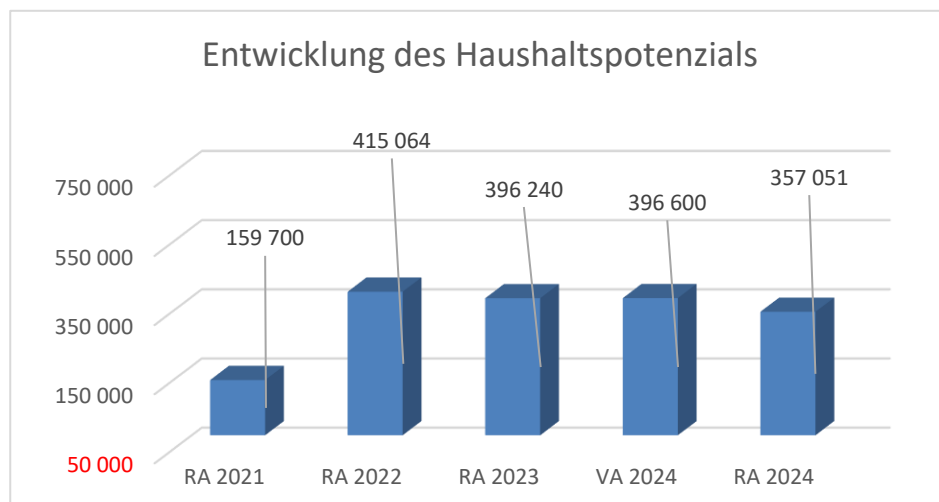


Marktgemeinde Wolfsbach
Rechnungsabschluss 2024

Vorbericht

Vorbericht zum Rechnungsabschluss 2024 gemäß § 3 der NÖ Gemeindehaushaltsverordnung (NÖ GHVO)

Entwicklung des Haushaltspotenzials



Erläuterung:

Das Haushaltspotential hat seine Grundlage in § 67 Z. 11 der NÖ Gemeindeordnung 1973 (NÖ GO 1973) und ist erstmals im Voranschlag 2020 auszuweisen. Die Angaben zu den Vorjahren entfallen daher.

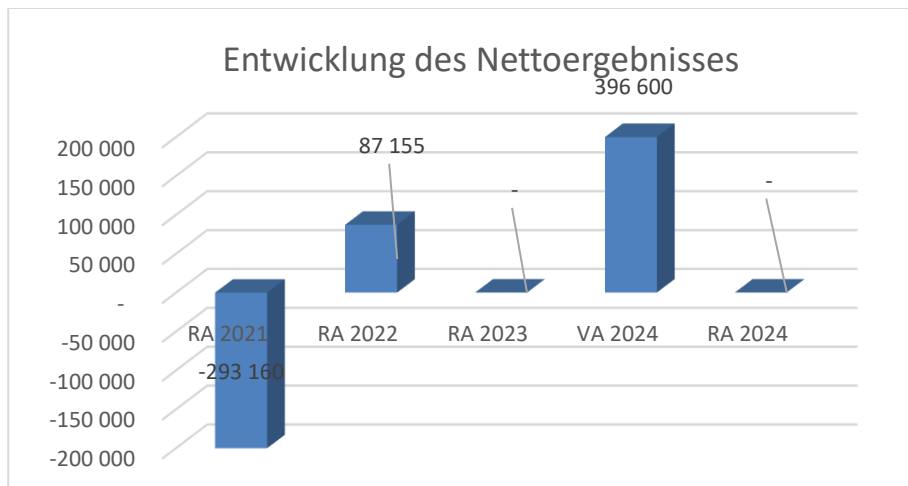
Haushaltspotential: Differenz der wiederkehrenden Mittelaufbringungen abzüglich der wiederkehrenden Mittelverwendungen unter Berücksichtigung der entsprechenden Forderungen und Verbindlichkeiten.

Das Haushaltspotenzial ist eine wichtige Kenngröße und gibt die aktuelle Leistungsfähigkeit der Gemeinde wieder. Das schafft Vergleichbarkeit mit der bisherigen Rechtslage, aus der Überschüsse und Abgänge abzuleiten waren und dient der Transparenz.

Wenn das Haushaltspotenzial innerhalb des Zeitraumes des mittelfristigen Finanzplanes laufend negativ ist, ist ein Haushaltskonsolidierungskonzept zu erstellen (§ 72b Abs. 1 Z. 2 NÖ GO 1973).

(Vorlage des Landes Dr. Bachhofer – Überarbeitet AL Kammerhuber)

Entwicklung des Nettoergebnisses



Erläuterung:

Beim Nettoergebnis handelt es sich um das Ergebnis des Ergebnisrechnungsabschlusses und ist erstmals für das Haushaltsjahr 2020 auszuweisen. Die Angaben zu den Vorjahren entfallen daher.

Ein positives Nettoergebnis bedeutet, dass die Erträge voraussichtlich ausreichend sein werden, die Aufwendungen für die kommunalen Leistungen (inklusive des Werteverzehrs des Anlagevermögens in Form der Abschreibungen) abzudecken.

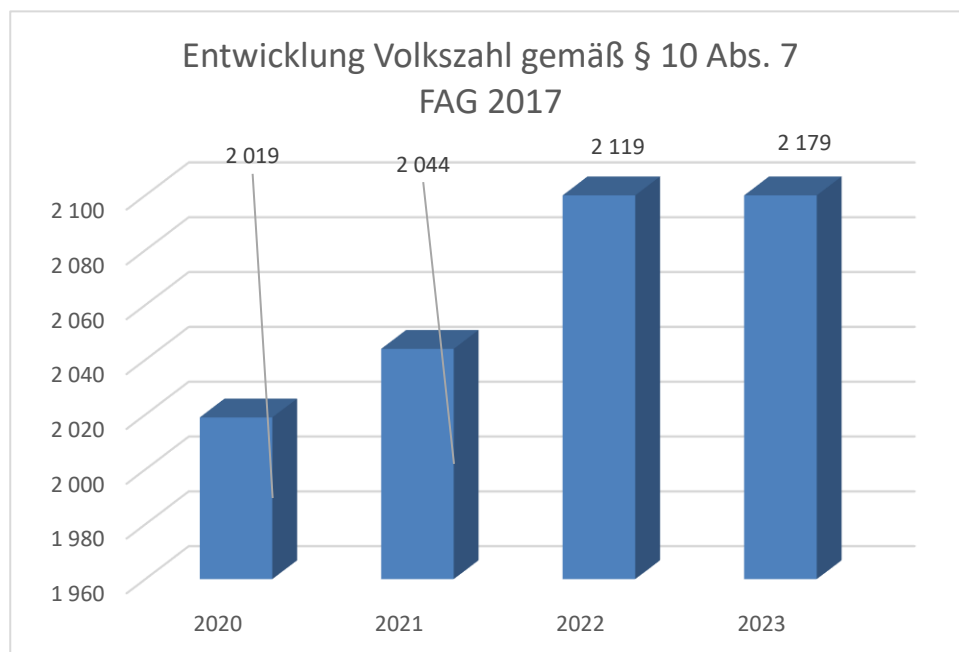
Ein negatives Nettoergebnis heißt, dass dies nicht zur Gänze (in der Höhe des negativen Wertes) möglich ist.

Mit dem RA 2023 wurde das Nettoergebnis von minus € 90.038,63 mit einer Entnahme aus der Eröffnungsbilanzrücklage auf null gebucht.

Mit dem RA 2024 wurde das Nettoergebnis von minus € 106.966,14 mit einer Entnahme aus der Eröffnungsbilanzrücklage auf null gebucht.

(Vorlage des Landes Dr. Bachhofer – Überarbeitet AL Kammerhuber)

Entwicklung der Volkszahl gemäß § 10 Abs. 7 FAG 2017, BGBl. I Nr. 116/2016 in der Fassung BGBl. I Nr. 106/2018



Erläuterung:

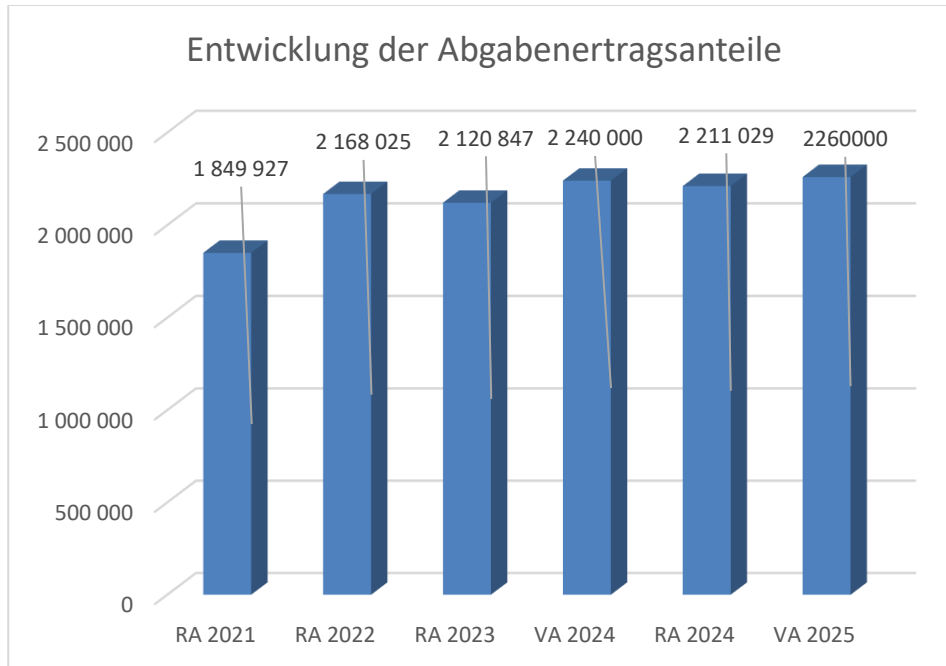
Die Volkszahl gemäß § 10 Abs. 7 FAG 2017 wird jährlich von der Bundesanstalt Statistik Austria zum Stichtag 31. Oktober festgestellt und wirkt mit dem Beginn des übernächsten Kalenderjahres. Sie dient für die Berechnung der Abgabenertragsanteile und darf nicht automatisch mit der Volkszahl für die Berechnung der Gemeinderatsmandate verwechselt werden.

Eine Erhöhung bzw. Verminderung der Volkszahl (jährlich) ist ein wesentlicher Indikator für die Berechnung der Abgabenertragsanteile.

Die Gemeinde verzeichnet seit Jahren einen beständigen Zuzug von Bürgern. Dies ist insbesondere die Aufschließung von Bauplätzen in der Katastralgemeinde Meilersdorf, bzw. durch die Verbauung von freien Bauplätzen rund um das Ortszentrum zurückzuführen.

(Vorlage des Landes Dr. Bachhofer – Überarbeitet AL Kammerhuber)

Entwicklung der Abgabenertragsanteile



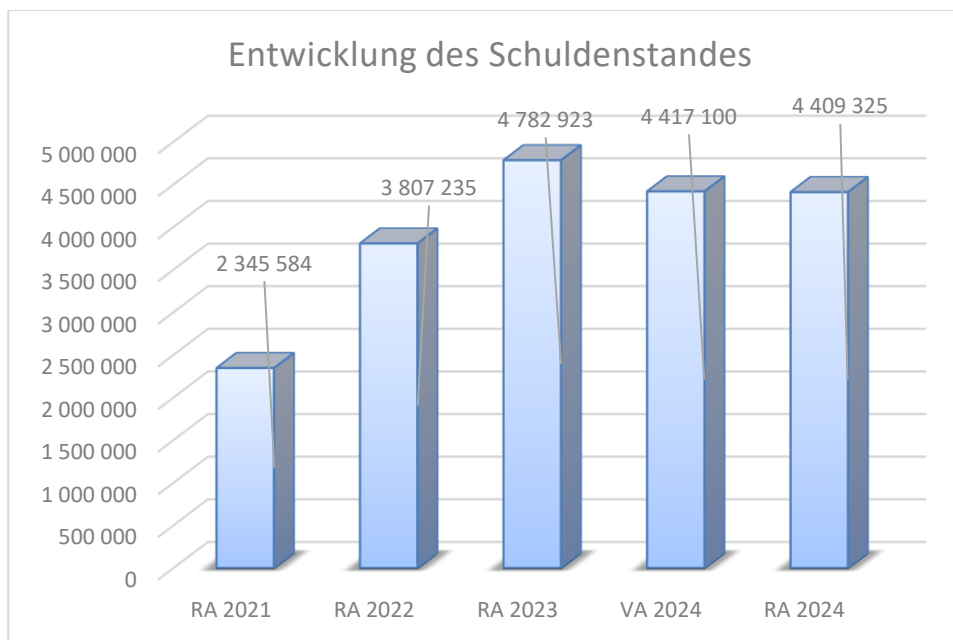
Erläuterung:

Die Gebietskörperschaften (Bund, Länder und Gemeinden) erhalten auf Basis des aktuellen Finanzausgleichs aus den gemeinschaftlichen Bundesabgaben (z.B. Umsatzsteuer, Körperschaftssteuer, Lohnsteuer, Versicherungssteuer, Mineralölsteuer, Normverbrauchsabgabe, Tabaksteuer udgl.) entsprechende Anteile. Im Bereich der Gemeinden spielen dabei die Volkszahl und der abgestufte Bevölkerungsschlüssel eine besondere Rolle. Die sogenannten „Abgabenertragsanteile“ bilden in den meisten Gemeinden die wichtigste Einnahmequelle.

Ein Steigen der Abgabenertragsanteile weist auch auf eine Erhöhung der Volkszahl hin, siehe auch Folie Entwicklung der Volkszahl.

(Vorlage des Landes Dr. Bachhofer – Überarbeitet AL Kammerhuber)

Entwicklung des Schuldenstandes



Erläuterung:

Die Entwicklung des Schuldenstandes zeigt auf, inwieweit der Schuldenstand über die Jahre erhöht oder reduziert wird.

Die Reduktion der Beiträge ist durch die kontinuierliche Zahlung der Tilgungsraten und keiner Neuaufnahme von Darlehen zurückzuführen.

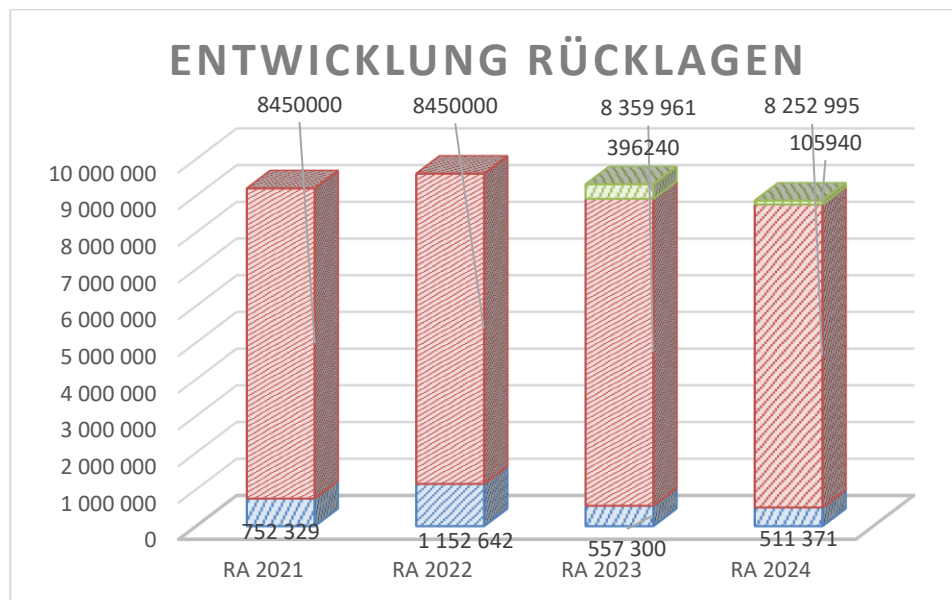
Die Höhe der Darlehensaufnahmen im Jahr 2022 belief sich auf € 1.950.000.

Im Jahr 2023 wurde für die Erweiterung der Schule ein Darlehen in Höhe von € 1.300.000,00 aufgenommen.

Im Jahr 2024 erfolgte keine Darlehensaufnahme.

(Vorlage des Landes Dr. Bachhofer – Überarbeitet AL Kammerhuber)

Entwicklung der Rücklagen mit und ohne Zahlungsmittelreserve



Erläuterung:

Die Entwicklung der Rücklagen zeigt an, inwieweit Rücklagen vorhanden sind und ob Rücklagen aufgebaut bzw. aufgebraucht werden.

Blauer Balken Rücklagen mit Zahlungsmittelreserve.

Roter Balken Rücklagen ohne Zahlungsmittelreserve. Eröffnungsbilanz-Rücklage

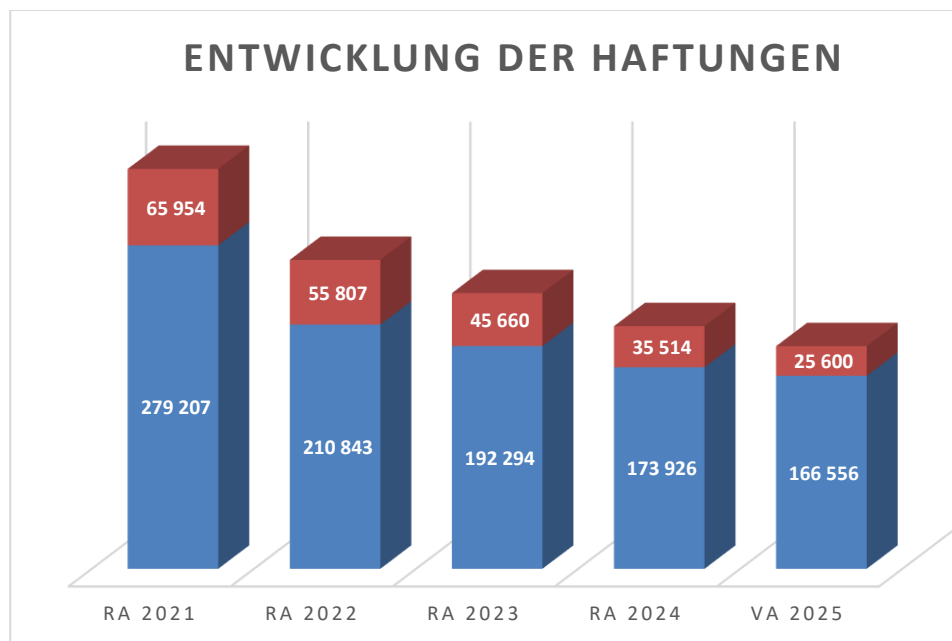
Grüner Balken ab dem Jahr 2024 – Haushaltspotential Rücklage

Entwicklung der Leasingverpflichtungen

Es gibt in der Marktgemeinde Wolfsbach keine Leasingverpflichtungen, die Kopiergeräte werden als ähnliches Finanzierungsinstrument in einem Mietsystem mit Kaufoption finanziert.

(Vorlage des Landes Dr. Bachhofer – Überarbeitet AL Kammerhuber)

Entwicklung der Haftungen



Erläuterung:

Eine Gemeinde darf Bürgschaften und sonstige Haftungen nur übernehmen, wenn hierfür ein besonderes Interesse der Gemeinde gegeben ist, der Schuldner nachweist, dass eine ordnungsgemäße Verzinsung und Tilgung gesichert ist, die Haftungen befristet sind, der Betrag, für den haftet wird, ziffernmäßig bestimmt ist und die Gemeinde den daraus folgenden Zahlungsverpflichtungen nachkommen kann (vgl. § 78 Abs. 1 NÖ Gemeindeordnung 1973).

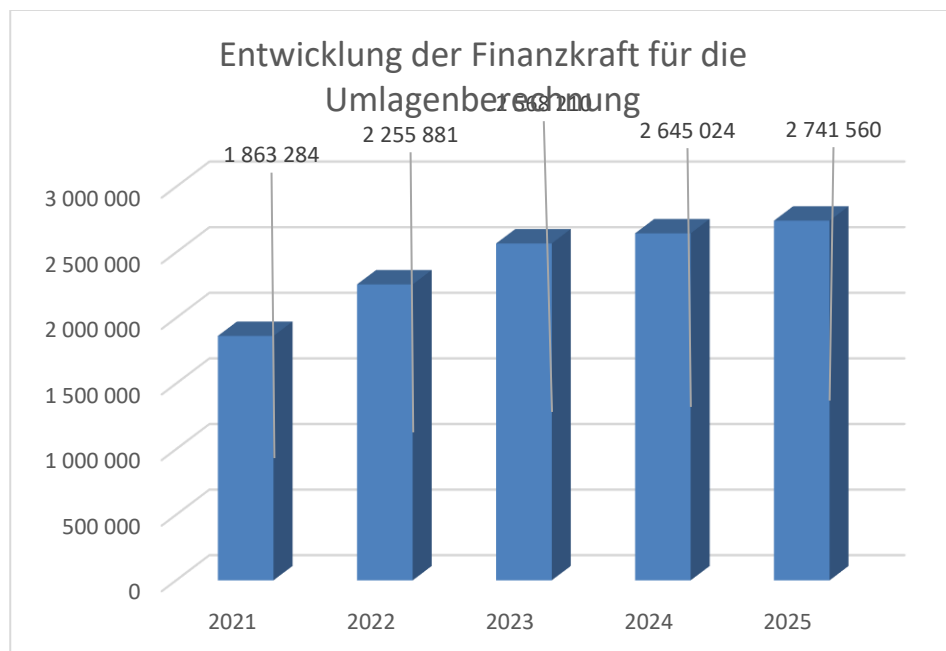
BLAU – Haftung – Abwasserverband Oberes Urftal

ROT – Haftung – Rotes Kreuz St. Peter/Au

Die Gemeinde hat Haftungen beim Abwasserverband „Obers Urftal“ laufende Rückzahlung bzw. immer wieder Aufnahme von Darlehen für Bauprojekte und beim Roten Kreuz St. Peter/Au für die Errichtung des Neubaus der Rot-Kreuz Stelle St. Peter/Au ab dem Jahr 2018 bis 2028 übernommen.

(Vorlage des Landes Dr. Bachhofer – Überarbeitet AL Kammerhuber)

Entwicklung der Finanzkraft für die Umlagenberechnung



Erläuterung:

Die Finanzkraft einer Gemeinde wird aus den

- Erträgen der ausschließlichen Gemeindeabgaben ohne die Gebühren für die Benützung von Gemeindeeinrichtungen und -anlagen und ohne die Interessentenbeiträge von Grundstückseigentümern und Anrainern und
- Ertragsanteilen an den gemeinschaftlichen Bundesabgaben ohne Spielbankenabgabe

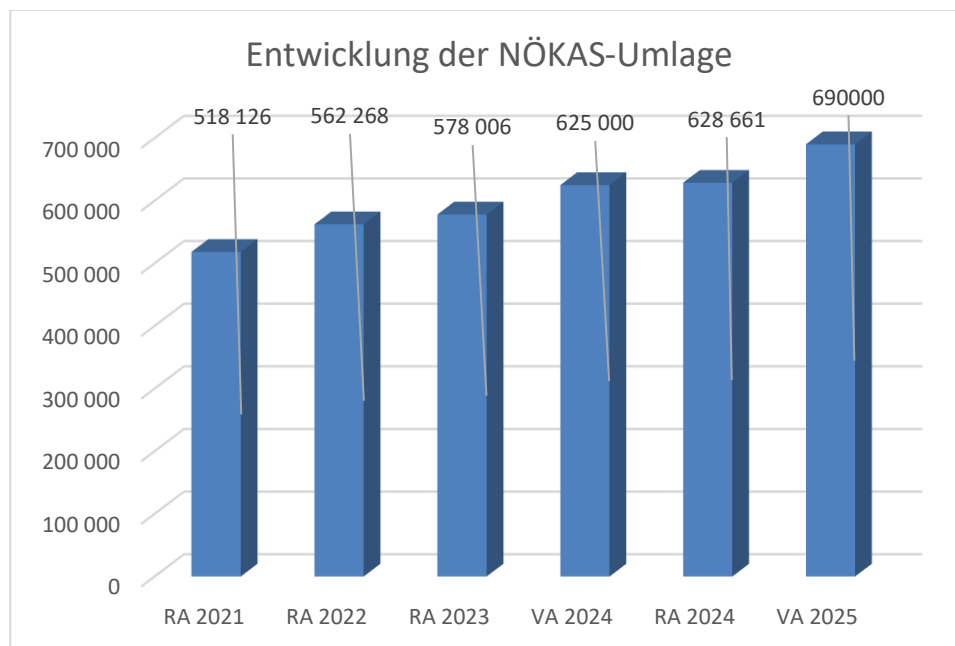
ermittelt.

Basis für die Ermittlung der Finanzkraft sind die tatsächlichen Beträge aufgrund der Rechnungsabschlüsse.

Die Darstellung der Entwicklung der Finanzkraft für die Umlagenberechnung hat insbesondere auf die Beitragsleistung der Gemeinden zum NÖ Krankenanstaltensprengel (NÖKAS) und zur Sozialumlage Auswirkungen. Eine Erhöhung oder Reduktion/Verminderung der Finanzkraft wirkt sich unmittelbar auf die Beitragsleistung aus.

(Vorlage des Landes Dr. Bachhofer – Überarbeitet AL Kammerhuber)

Entwicklung der NÖKAS-Umlage



Erläuterung:

Das Landesgebiet ist Beitragsbezirk und Krankenanstaltensprengel für alle öffentlichen Krankenanstalten in Niederösterreich. Beitragsbezirk und Krankenanstaltensprengel sind ein Gemeindeverband. Dem Gemeindeverband gehören alle Gemeinden Niederösterreichs an. Der Gemeindeverband ist juristische Person, er hat seinen Sitz am Sitz der Landesregierung und trägt die Bezeichnung "NÖ Krankenanstaltensprengel" (§ 61 Abs. 1 NÖ Krankenanstaltengesetz - NÖ KAG).

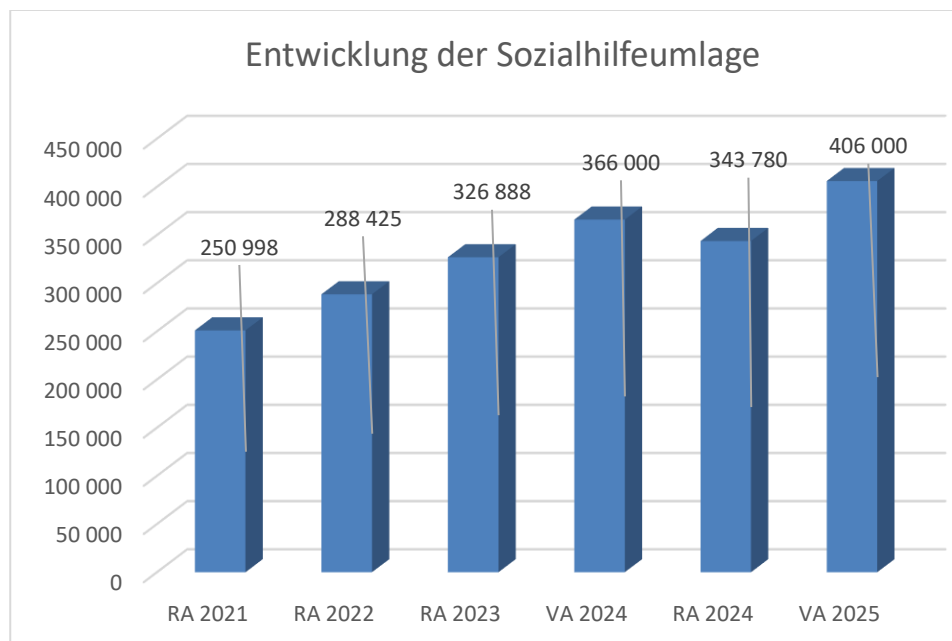
Die Gemeinden haben an den NÖ Krankenanstaltensprengel monatliche Beiträge zu leisten. Berechnungsgrundlage bilden dabei die Volkszahl und die Finanzkraft der Gemeinden. Steigerungen bei der Volkszahl und bei der Finanzkraft führen daher zu höheren Beitragsleistungen bei den Gemeinden.

Diese monatlichen Beiträge werden von den der Gemeinde gebührenden monatlichen Vorschüssen auf die Ertragsanteile an den gemeinschaftlichen Bundesabgaben einbehalten.

Ab dem Voranschlag 2021 ist der Beitrag für das Rote Kreuz ebenfalls in der NÖKAS-Umlage enthalten.

(Vorlage des Landes Dr. Bachhofer – Überarbeitet AL Kammerhuber)

Entwicklung der Sozialhilfeumlage



Erläuterung:

Die Gemeinden haben jährlich einen Beitrag zu den vom Land zu tragenden Kosten der Sozialhilfe, die nicht durch Kostenbeitrags- und Ersatzleistungen oder durch sonstige für Zwecke der Sozialhilfe bestimmte Zuschüsse gedeckt sind, in der Höhe von 50 % an das Land zu entrichten (§ 44 NÖ Sozialhilfe-Ausführungsgesetz – NÖ SAG).

Die Leistungen für die Sozialhilfe-Umlage werden von der Landesregierung auf die einzelnen Gemeinden nach ihrer Finanzkraft (Finanzkraft für die Umlagenberechnung) aufgeteilt.

Diese monatlichen Beiträge werden von den der Gemeinde gebührenden monatlichen Vorschüssen auf die Ertragsanteile an den gemeinschaftlichen Bundesabgaben einbehalten.

(Vorlage des Landes Dr. Bachhofer – Überarbeitet AL Kammerhuber)

Nachweis der liquiden Mittel (Kassenbestand)

ZW	Code	Konto	Bezeichnung	IBAN	Stand 31.12.2023	Einzahlungen 2024	Auszahlungen 2024	Stand 31.12.2024	Auszug Nr.	Datum
3	1151	200003	Bar		1.086,67	16.574,20	16.827,37	833,50		
			Bar		1.086,67	16.574,20	16.827,37	833,50		
4	1151	210004	RAIBA Amstetten	AT37 3202 5000 0560 2594	365.963,63	3.256.185,07	3.329.000,75	293.147,95	241	31.12.2024
			Bankkonto		365.963,63	3.256.185,07	3.329.000,75	293.147,95		
2	1151	906002	Verrechnung		0,00	2.085.405,06	2.085.405,06	0,00		
			Verrechnung		0,00	2.085.405,06	2.085.405,06	0,00		
1	1152	295001	Rücklage Allgemein		504.279,88	-2.363,81	-9.455,25	511.371,32		
			Zahlungsmittelreserve		504.279,88	-2.363,81	-9.455,25	511.371,32		
			Gesamtsumme		871.330,18	5.355.800,52	5.421.777,93	805.352,77		

		Stand 31.12.2023	Stand 31.12.2024	Veränderung
1151	Kassa, Bankguthaben, Schecks	367.050,30	293.981,45	-73.068,85
1152	Zahlungsmittelreserven	504.279,88	511.371,32	7.091,44
	Zahlungsmittelreserven für allgemeine Haushaltsrücklagen	504.279,88	511.371,32	7.091,44
	295001 Zahlungsmittelreserven für allgemeine Haushaltsrücklagen	504.279,88	511.371,32	7.091,44
B.III	Gesamtsumme liquide Mittel	871.330,18	805.352,77	-65.977,41

Der vorliegende Rechnungsabschluss enthält alle im Rechnungszeitraum erfolgten Gebarungen. Er stimmt mit den Belegen und Aufzeichnungen in den Rechnungsbüchern überein. Die ausgewiesenen buchmäßigen Bestände stimmen mit den tatsächlich vorhandenen Bargeldbeständen und Bankbeständen überein.

Bürgermeister

Amtsleiter

Josef Unterberger

Florian Kammerhuber

Der vorliegende Rechnungsabschluss wurde vom Prüfungsausschuss überprüft. Er ist sachlich und rechnerisch richtig.

Kassenprüfungsausschuss

Kassenprüfungsausschuss

Obmann

Mitglieder

Ergebnishaushalt Gesamt 1. Ebene (Anlage 1a)
- interne Vergütungen enthalten

MVAG	Mittelverwendungs- und aufbringungsgruppen (1. Ebene)	RA 2024	VA 2024	RA - VA
211	Erträge aus der operativen Verwaltungstätigkeit	3.490.531,08	3.423.900,00	66.631,08
212	Erträge aus Transfers	976.850,47	967.700,00	9.150,47
213	Finanzerträge	9.489,48	500,00	8.989,48
21	Summe Erträge	4.476.871,03	4.392.100,00	84.771,03
221	Personalaufwand	940.404,61	700.600,00	239.804,61
222	Sachaufwand	2.322.547,10	1.892.400,00	430.147,10
223	Transferaufwand	1.458.047,48	1.543.300,00	-85.252,52
224	Finanzaufwand	146.046,15	110.200,00	35.846,15
22	Summe Aufwendungen	4.867.045,34	4.246.500,00	620.545,34
SA0	Saldo (0) Nettoergebnis (21 - 22)	-390.174,31	145.600,00	-535.774,31
230	Entnahmen von Haushaltsrücklagen	399.629,56	288.000,00	111.629,56
240	Zuweisungen an Haushaltsrücklagen	9.455,25		9.455,25
SA01	Saldo (01) Haushaltsrücklagen (230 - 240)	390.174,31	288.000,00	102.174,31
SA00	Saldo (00) Nettoergebnis nach Haushaltsrücklagen (Saldo 0 + Saldo 01)	0,00	433.600,00	-433.600,00

Finanzierungshaushalt Gesamt 1. Ebene (Anlage 1b)
- interne Vergütungen enthalten

MVAG	Mittelverwendungs- und aufbringungsgruppen (1. Ebene)	RA 2024	VA 2024	RA - VA
OPERATIVE GEBARUNG				
311	Einzahlungen aus operativer Verwaltungstätigkeit	3.189.715,73	3.185.900,00	3.815,73
312	Einzahlungen aus Transfers	838.578,50	858.000,00	-19.421,50
313	Einzahlungen aus Finanzerträgen	9.489,48	500,00	8.989,48
31	Summe Einzahlungen operative Gebarung	4.037.783,71	4.044.400,00	-6.616,29
321	Auszahlungen aus Personalaufwand	742.172,57	691.400,00	50.772,57
322	Auszahlungen aus Sachaufwand	996.674,40	728.700,00	267.974,40
323	Auszahlungen aus Transfers	1.440.599,17	1.543.300,00	-102.700,83
324	Auszahlungen aus Finanzaufwand	146.046,15	110.200,00	35.846,15
32	Summe Auszahlungen operative Gebarung	3.325.492,29	3.073.600,00	251.892,29
SA1	Saldo (1) Geldfluss aus der operativen Gebarung (31 – 32)	712.291,42	970.800,00	-258.508,58
INVESTIVE GEBARUNG				
331	Einzahlungen aus der Investitionstätigkeit			
332	Einzahlungen aus der Rückzahlung von Darlehen sowie gewährten Vorschüssen	3.500,00		3.500,00
333	Einzahlungen aus Kapitaltransfers	242.828,79	556.600,00	-313.771,21
33	Summe Einzahlungen investive Gebarung	246.328,79	556.600,00	-310.271,21
341	Auszahlungen aus der Investitionstätigkeit	640.704,39	1.306.100,00	-665.395,61
342	Auszahlungen aus der Gewährung von Darlehen sowie gewährten Vorschüssen			
343	Auszahlungen aus Kapitaltransfers			
34	Summe Auszahlungen investive Gebarung	640.704,39	1.306.100,00	-665.395,61
SA2	Saldo (2) Geldfluss aus der investiven Gebarung (33 – 34)	-394.375,60	-749.500,00	355.124,40
SA3	Saldo (3) Nettofinanzierungssaldo (Saldo 1 + Saldo 2)	317.915,82	221.300,00	96.615,82

MVAG	Mittelverwendungs- und aufbringungsgruppen (1. Ebene)	RA 2024	VA 2024	RA - VA
FINANZIERUNGSTÄTIGKEIT				
351	Einzahlungen aus der Aufnahme von Finanzschulden		120.000,00	-120.000,00
353	Einzahlungen infolge eines Kapitaltausches bei derivativen Finanzinstrumenten mit Grundgeschäft			
355	Einzahlungen aus dem Abgang von Finanzinstrumenten			
35	Summe Einzahlungen aus der Finanzierungstätigkeit	0,00	120.000,00	-120.000,00
361	Auszahlungen aus der Tilgung von Finanzschulden	373.597,19	381.700,00	-8.102,81
363	Auszahlungen infolge eines Kapitaltausches bei derivativen Finanzinstrumenten mit Grundgeschäft			
365	Auszahlungen für den Erwerb von Finanzinstrumenten			
36	Summe Auszahlungen aus der Finanzierungstätigkeit	373.597,19	381.700,00	-8.102,81
SA4	Saldo (4) Geldfluss aus der Finanzierungstätigkeit (35 – 36)	-373.597,19	-261.700,00	-111.897,19
SA5	Saldo (5) Geldfluss aus der voranschlagswirksamen Gebarung (Saldo 3 + Saldo 4)	-55.681,37	-40.400,00	-15.281,37
411	Einzahlungen aus nicht voranschlagswirksamen Forderungen	94.020,00		
412	Einzahlungen aus nicht voranschlagswirksamen Verbindlichkeiten	948.936,43		
413 ¹	Einzahlungen aus der Aufnahme von zur Kassenstärkung eingegangenen Geldverbindlichkeiten (Barvorlagen)	40.550,65		
41	Summe Einzahlungen aus der nicht voranschlagswirksamen Gebarung	1.083.507,08		
421	Auszahlungen aus nicht voranschlagswirksamen Forderungen	75.869,52		
422	Auszahlungen aus nicht voranschlagswirksamen Verbindlichkeiten	977.507,20		
423 ²	Auszahlungen zur Tilgung von zur Kassenstärkung eingegangenen Geldverbindlichkeiten (Barvorlagen)	40.426,40		
42	Summe Auszahlungen aus der nicht voranschlagswirksamen Gebarung	1.093.803,12		
SA6²	Saldo (6) Geldfluss aus der nicht voranschlagswirksamen Gebarung (41 - 42)	-10.296,04		
SA7²	Saldo (7) Veränderung an Zahlungsmitteln (Saldo 5 + Saldo 6)	-65.977,41		
Verprobung	Veränderung der Summe der Zahlungsmittel (C - D) - (A - B)	-65.977,41		
A	Anfangsbestand liquide Mittel (115 zum 31.12.2023)	871.330,18		
B	Anfangsbestand kurzfristige Finanzschulden aus überzogenen Konten bei Kreditinstituten (1511/UK 21 zum 31.12.2023)	0,00		
C	Endbestand liquide Mittel (115 zum 31.12.2024)	805.352,77		
D	Endbestand kurzfristige Finanzschulden aus überzogenen Konten bei Kreditinstituten (1511/UK 21 zum 31.12.2024)	0,00		
	*) davon Zahlungsmittelreserven (1152 zum 31.12.2024)		511.371,32	

1) Die Summen der MVAG 413 und 423 ergeben am Jahresende nur dann null, sofern die zur Kassenstärkung eingegangenen Geldverbindlichkeiten (Barvorlagen) innerhalb desselben Finanzjahres getilgt wurden. Eine Differenz zw. Ein- und Auszahlungen (MVAG 4130 bzw. 4230) kann nur deshalb entstehen, weil eine Tilgung nicht innerhalb desselben Finanzjahres erfolgt ist. Die nicht innerhalb desselben Finanzjahres getilgten Kassenstärker sind als Finanzschulden auf die entsprechenden Konten bzw. Gruppen in der Vermögensrechnung umzubuchen.

2) Der Geldfluss aus der nicht voranschlagswirksamen Gebarung (SA6) und die Veränderung an Zahlungsmitteln (SA7) werden im Rechnungsabschluss in den Detailnachweisen und Bereichsbudgets nicht ausgewiesen, sondern nur auf Ebene des Gesamthaushalts.

Ergebnishaushalt Gesamt 1. und 2. Ebene (Anlage 1a)
- interne Vergütungen enthalten

MVAG	Mittelverwendungs- und aufbringungsgruppen (1. und 2. Ebene)	RA 2024	VA 2024	RA - VA
211	Erträge aus der operativen Verwaltungstätigkeit	3.490.531,08	3.423.900,00	66.631,08
2111	Erträge aus eigenen Abgaben	472.461,87	454.000,00	18.461,87
2112	Erträge aus Ertragsanteilen	2.211.028,58	2.240.000,00	-28.971,42
2113	Erträge aus Gebühren	341.236,80	353.000,00	-11.763,20
2114	Erträge aus Leistungen	111.061,67	92.100,00	18.961,67
2115	Erträge aus Besitz und wirtschaftlicher Tätigkeit	30.843,25	30.000,00	843,25
2116	Erträge aus Veräußerung und sonstige Erträge	323.363,51	254.800,00	68.563,51
2117	Nicht finanzierungswirksame operative Erträge	535,40		535,40
212	Erträge aus Transfers	976.850,47	967.700,00	9.150,47
2121	Transferertrag von Trägern des öffentlichen Rechts	831.884,50	855.600,00	-23.715,50
2122	Transferertrag von Beteiligungen			
2123	Transferertrag von Unternehmen (mit Finanzunternehmen)			
2124	Transferertrag von Haushalten und Organisationen ohne Erwerbscharakter	6.694,00	2.400,00	4.294,00
2125	Transferertrag vom Ausland			
2126	Investitions- und Tilgungszuschüsse zwischen Unternehmungen und Betrieben der Gebietskörperschaft und der Gebietskörperschaft			
2127	Nicht finanzierungswirksamer Transferertrag	138.271,97	109.700,00	28.571,97
213	Finanzerträge	9.489,48	500,00	8.989,48
2131	Erträge aus Zinsen	9.489,48	500,00	8.989,48
2132	Erträge aus Zinsen aus derivativen Finanzinstrumenten mit und ohne Grundgeschäft			
2133	Erträge aus Gewinnentnahmen von marktbestimmten Betrieben			
2134	Sonstige Finanzerträge			
2135	Erträge aus Dividenden/Gewinnausschüttungen			
2136	Sonstige nicht finanzierungswirksame Finanzerträge			
21	Summe Erträge	4.476.871,03	4.392.100,00	84.771,03
221	Personalaufwand	940.404,61	700.600,00	239.804,61
2211	Personalaufwand (Bezüge, Nebengebühren, Mehrleistungen)	592.078,28	546.400,00	45.678,28
2212	Gesetzlicher und freiwilliger Sozialaufwand	149.888,19	145.000,00	4.888,19
2213	Sonstiger Personalaufwand			
2214	Nicht finanzierungswirksamer Personalaufwand	198.438,14	9.200,00	189.238,14
222	Sachaufwand	2.322.547,10	1.892.400,00	430.147,10
2221	Gebrauchs- und Verbrauchsgüter, Handelswaren	77.004,02	87.000,00	-9.995,98
2222	Verwaltungs- und Betriebsaufwand	186.292,74	189.300,00	-3.007,26
2223	Leasing- und Mietaufwand	138.986,09	5.100,00	133.886,09
2224	Instandhaltung	142.132,59	71.900,00	70.232,59
2225	Sonstiger Sachaufwand	723.252,69	614.400,00	108.852,69
2226	Nicht finanzierungswirksamer Sachaufwand	1.054.878,97	924.700,00	130.178,97

MVAG	Mittelverwendungs- und aufbringungsgruppen (1. und 2. Ebene)	RA 2024	VA 2024	RA - VA
223	Transferaufwand	1.458.047,48	1.543.300,00	-85.252,52
2231	Transferaufwand an Träger des öffentlichen Rechts	1.281.531,47	1.295.800,00	-14.268,53
2232	Transferaufwand an Beteiligungen			
2233	Transferaufwand an Unternehmen (mit Finanzunternehmen)	84.793,18	168.700,00	-83.906,82
2234	Transferaufwand an Haushalte und Organisationen ohne Erwerbscharakter	91.722,83	78.800,00	12.922,83
2235	Transferaufwand an das Ausland			
2236	Investitions- und Tilgungszuschüsse zwischen Unternehmungen und Betrieben der Gebietskörperschaft und der Gebietskörperschaft			
2237	Nicht finanzierungswirksamer Transferaufwand			
224	Finanzaufwand	146.046,15	110.200,00	35.846,15
2241	Aufwendungen für Zinsen	144.915,10	109.200,00	35.715,10
2242	Zinsen und sonstige Aufwendungen aus derivativen Finanzinstrumenten mit und ohne Grundgeschäft			
2243	Gewinnentnahmen von Unternehmungen und marktbestimmten Betrieben der Gebietskörperschaft (innerhalb der Gebietskörperschaft)			
2244	Sonstiger Finanzaufwand	1.131,05	1.000,00	131,05
2245	Nicht finanzierungswirksamer Finanzaufwand			
22	Summe Aufwendungen	4.867.045,34	4.246.500,00	620.545,34
SA0	Saldo (0) Nettoergebnis (21 - 22)	-390.174,31	145.600,00	-535.774,31
230	Entnahmen von Haushaltsrücklagen	399.629,56	288.000,00	111.629,56
2301	Entnahmen von Haushaltsrücklagen	399.629,56	288.000,00	111.629,56
240	Zuweisungen an Haushaltsrücklagen	9.455,25	0,00	9.455,25
2401	Zuweisungen an Haushaltsrücklagen	9.455,25		9.455,25
SA01	Saldo (01) Haushaltsrücklagen (230 - 240)	390.174,31	288.000,00	102.174,31
SA00	Saldo (00) Nettoergebnis nach Haushaltsrücklagen (Saldo 0 + Saldo 01)	0,00	433.600,00	-433.600,00

Finanzierungshaushalt Gesamt 1. und 2. Ebene (Anlage 1b)
- interne Vergütungen enthalten

MVAG	Mittelverwendungs- und aufbringungsgruppen (1. und 2. Ebene)	RA 2024	VA 2024	RA - VA
311	Einzahlungen aus operativer Verwaltungstätigkeit	3.189.715,73	3.185.900,00	3.815,73
3111	Einzahlungen aus eigenen Abgaben	472.195,80	454.000,00	18.195,80
3112	Einzahlungen aus Ertragsanteilen	2.211.028,58	2.240.000,00	-28.971,42
3113	Einzahlungen aus Gebühren	342.586,20	353.000,00	-10.413,80
3114	Einzahlungen aus Leistungen	111.024,71	92.100,00	18.924,71
3115	Einzahlungen aus Besitz und wirtschaftlicher Tätigkeit	31.105,91	30.000,00	1.105,91
3116	Einzahlungen aus Veräußerung von geringwertigen Wirtschaftsgütern (GWG) und sonstige Einzahlungen	21.774,53	16.800,00	4.974,53
312	Einzahlungen aus Transfers	838.578,50	858.000,00	-19.421,50
3121	Transferzahlungen von Trägern des öffentlichen Rechts	831.884,50	855.600,00	-23.715,50
3122	Transferzahlungen von Beteiligungen			
3123	Transferzahlungen von Unternehmen (inkl. Finanzunternehmen)			
3124	Transferzahlungen von Haushalten und Organisationen ohne Erwerbscharakter	6.694,00	2.400,00	4.294,00
3125	Transferzahlungen vom Ausland			
3126	Investitions- und Tilgungszuschüsse zwischen Unternehmungen und Betrieben der Gebietskörperschaft und der Gebietskörperschaft			
313	Einzahlungen aus Finanzerträgen	9.489,48	500,00	8.989,48
3131	Einzahlungen aus Zinserträgen	9.489,48	500,00	8.989,48
3132	Einzahlungen aus Zinsen aus derivativen Finanzinstrumenten mit und ohne Grundgeschäft			
3133	Einzahlungen aus Gewinnentnahmen von marktbestimmten Betrieben			
3134	Sonstige Einzahlungen aus Finanzerträgen			
3135	Einzahlungen aus Dividenden/Gewinnausschüttungen			
31	Summe Einzahlungen operative Gebarung	4.037.783,71	4.044.400,00	-6.616,29
321	Auszahlungen aus Personalaufwand	742.172,57	691.400,00	50.772,57
3211	Auszahlungen für Personalaufwand (Bezüge, Nebengebühren, und Mehrleistungsvergütungen)	592.284,38	546.400,00	45.884,38
3212	Auszahlungen für gesetzliche und freiwillige Sozialaufwendungen	149.888,19	145.000,00	4.888,19
3213	Auszahlungen aus sonstigem Personalaufwand			
322	Auszahlungen aus Sachaufwand	996.674,40	728.700,00	267.974,40
3221	Auszahlungen für Gebrauchs- und Verbrauchsgüter, Handelswaren	76.350,70	87.000,00	-10.649,30
3222	Auszahlungen für Verwaltungs- und Betriebsaufwand	202.754,79	189.300,00	13.454,79
3223	Auszahlungen für Leasing- und Mietaufwand	138.986,09	5.100,00	133.886,09
3224	Auszahlungen für Instandhaltung	141.551,94	71.900,00	69.651,94
3225	Sonstige Auszahlungen aus Sachaufwand	437.030,88	375.400,00	61.630,88
3226	Auszahlungen aus der Inanspruchnahme von Haftungen			
323	Auszahlungen aus Transfers	1.440.599,17	1.543.300,00	-102.700,83
3231	Transferzahlungen an Träger des öffentlichen Rechts	1.281.531,47	1.295.800,00	-14.268,53
3232	Transferzahlungen an Beteiligungen			

MVAG	Mittelverwendungs- und aufbringungsgruppen (1. und 2. Ebene)	RA 2024	VA 2024	RA - VA
3233	Transferzahlungen an Unternehmen (inkl. Finanzunternehmen)	84.793,18	168.700,00	-83.906,82
3234	Transferzahlungen an Haushalte und Organisationen ohne Erwerbscharakter	74.274,52	78.800,00	-4.525,48
3235	Transferzahlungen an das Ausland			
3236	Investitions- und Tilgungszuschüsse zwischen Unternehmungen und Betrieben der Gebietskörperschaft und der Gebietskörperschaft			
324	Auszahlungen aus Finanzaufwand	146.046,15	110.200,00	35.846,15
3241	Auszahlungen für Zinsen	144.915,10	109.200,00	35.715,10
3242	Auszahlungen für Zinsen aus derivativen Finanzinstrumenten mit und ohne Grundgeschäft			
3243	Auszahlungen aus Gewinnentnahmen von marktbestimmten Betrieben			
3244	Sonstige Auszahlungen aus Finanzaufwendungen	1.131,05	1.000,00	131,05
32	Summe Auszahlungen operative Gebarung	3.325.492,29	3.073.600,00	251.892,29
SA1	Saldo (1) Geldfluss aus der operativen Gebarung (31 – 32)	712.291,42	970.800,00	-258.508,58
331	Einzahlungen aus der Investitionstätigkeit	0,00	0,00	0,00
3311	Einzahlungen aus der Veräußerung von immateriellem Vermögen			
3312	Einzahlungen aus der Veräußerung von Grundstücken und Grundstückeinrichtungen			
3313	Einzahlungen aus der Veräußerung von Gebäuden und Bauten			
3314	Einzahlungen aus der Veräußerung von technischen Anlagen, Fahrzeugen und Maschinen			
3315	Einzahlungen aus der Veräußerung von Amts-, Betriebs- und Geschäftsausstattung			
3316	Einzahlungen aus der Veräußerung von Kulturgütern			
3317	Einzahlungen aus der Veräußerung von Beteiligungen			
3318	Einzahlungen aus der Veräußerung von kofinanzierten Schutzbauten			
332	Einzahlungen aus der Rückzahlung von Darlehen sowie gewährten Vorschüssen	3.500,00	0,00	3.500,00
3321	Einzahlungen aus Darlehen an Träger des öffentlichen Rechts			
3322	Einzahlungen aus Darlehen an Beteiligungen			
3323	Einzahlungen aus Darlehen an Unternehmen und Haushalte			
3325	Einzahlungen aus Vorschüssen und Anzahlungen	3.500,00		3.500,00
333	Einzahlungen aus Kapitaltransfers	242.828,79	556.600,00	-313.771,21
3331	Kapitaltransferzahlungen von Trägern des öffentlichen Rechts	146.163,84	444.000,00	-297.836,16
3332	Kapitaltransferzahlungen von Beteiligungen	48.000,00		48.000,00
3333	Kapitaltransferzahlungen von Unternehmen			
3334	Kapitaltransferzahlungen von Haushalten und Organisationen ohne Erwerbscharakter	48.664,95	112.600,00	-63.935,05
3335	Kapitaltransferzahlungen vom Ausland			
33	Summe Einzahlungen investive Gebarung	246.328,79	556.600,00	-310.271,21
341	Auszahlungen aus der Investitionstätigkeit	640.704,39	1.306.100,00	-665.395,61
3411	Auszahlungen für den Erwerb von immateriellem Vermögen			

MVAG	Mittelverwendungs- und aufbringungsgruppen (1. und 2. Ebene)	RA 2024	VA 2024	RA - VA
3412	Auszahlungen für den Erwerb von Grundstücken und Grundstückseinrichtungen	459.446,09	1.236.000,00	-776.553,91
3413	Auszahlungen für den Erwerb von Gebäuden und Bauten	130.906,07		130.906,07
3414	Auszahlungen für den Erwerb von technischen Anlagen, Fahrzeugen und Maschinen	10.288,61	41.300,00	-31.011,39
3415	Auszahlungen für den Erwerb von Amts-, Betriebs- und Geschäftsausstattung	40.063,62	28.800,00	11.263,62
3416	Auszahlungen für den Erwerb von Kulturgütern			
3417	Auszahlungen für den Erwerb von Beteiligungen			
3418	Auszahlungen für den Erwerb von kofinanzierten Schutzbauten			
342	Auszahlungen aus der Gewährung von Darlehen sowie gewährten Vorschüssen	0,00	0,00	0,00
3421	Auszahlungen von Darlehen an Träger des öffentlichen Rechts			
3422	Auszahlungen von Darlehen an Beteiligungen			
3423	Auszahlungen von Darlehen an Unternehmen und Haushalte			
3425	Auszahlungen von Vorschüssen und Anzahlungen			
343	Auszahlungen aus Kapitaltransfers	0,00	0,00	0,00
3431	Kapitaltransferzahlungen an Träger des öffentlichen Rechts			
3432	Kapitaltransferzahlungen an Beteiligungen			
3433	Kapitaltransferzahlungen an Unternehmen (Finanzunternehmen)			
3434	Kapitaltransferzahlungen an Haushalte und Organisationen ohne Erwerbscharakter			
3435	Kapitaltransferzahlungen an das Ausland			
34	Summe Auszahlungen investive Gebarung	640.704,39	1.306.100,00	-665.395,61
SA2	Saldo (2) Geldfluss aus der investiven Gebarung (33 – 34)	-394.375,60	-749.500,00	355.124,40
SA3	Saldo (3) Nettofinanzierungssaldo (Saldo 1 + Saldo 2)	317.915,82	221.300,00	96.615,82
351	Einzahlungen aus der Aufnahme von Finanzschulden	0,00	120.000,00	-120.000,00
3511	Einzahlungen aus empfangenen Darlehen von öffentlichen Körperschaften und Rechtsträgern			
3512	Einzahlungen aus empfangenen Darlehen von Beteiligungen			
3513	Einzahlungen aus empfangenen Darlehen von Unternehmen und privaten Haushalten			
3514	Einzahlungen aus Finanzschulden (Finanzunternehmen)		120.000,00	-120.000,00
3515	Einzahlungen aus Aufnahmen von Leasingverbindlichkeiten			
353	Einzahlungen infolge eines Kapitaltausches bei derivativen Finanzinstrumenten mit Grundgeschäft	0,00	0,00	0,00
3530	Einzahlungen infolge eines Kapitaltausches bei derivativen Finanzinstrumenten mit Grundgeschäft			
355	Einzahlungen aus dem Abgang von Finanzinstrumenten	0,00	0,00	0,00
3550	Einzahlungen aus dem Abgang von Finanzinstrumenten			
35	Summe Einzahlungen aus der Finanzierungstätigkeit	0,00	120.000,00	-120.000,00

MVAG	Mittelverwendungs- und aufbringungsgruppen (1. und 2. Ebene)	RA 2024	VA 2024	RA - VA
361	Auszahlungen aus der Tilgung von Finanzschulden	373.597,19	381.700,00	-8.102,81
3611	Auszahlungen aus empfangenen Darlehen von öffentlichen Körperschaften und Rechtsträgern			
3612	Auszahlungen aus empfangenen Darlehen von Beteiligungen			
3613	Auszahlungen aus empfangenen Darlehen von Unternehmen und privaten Haushalten			
3614	Auszahlungen aus Finanzschulden	373.597,19	381.700,00	-8.102,81
3615	Auszahlungen aus Rückzahlungen von Leasingverbindlichkeiten			
363	Auszahlungen infolge eines Kapitaltausches bei derivativen Finanzinstrumenten mit Grundgeschäft	0,00	0,00	0,00
3630	Auszahlungen infolge eines Kapitaltausches bei derivativen Finanzinstrumenten mit Grundgeschäft			
365	Auszahlungen für den Erwerb von Finanzinstrumenten	0,00	0,00	0,00
3650	Auszahlungen für den Erwerb von Finanzinstrumenten			
36	Summe Auszahlungen aus der Finanzierungstätigkeit	373.597,19	381.700,00	-8.102,81
SA4	Saldo (4) Geldfluss aus der Finanzierungstätigkeit (35 – 36)	-373.597,19	-261.700,00	-111.897,19
SA5	Saldo (5) Geldfluss aus der voranschlagswirksamen Gebarung (Saldo 3 + Saldo 4)	-55.681,37	-40.400,00	-15.281,37
411	Einzahlungen aus nicht voranschlagswirksamen Forderungen	94.020,00		
4110	Einzahlungen aus nicht voranschlagswirksamen Forderungen	94.020,00		
412	Einzahlungen aus nicht voranschlagswirksamen Verbindlichkeiten	948.936,43		
4120	Einzahlungen aus nicht voranschlagswirksamen Verbindlichkeiten	948.936,43		
413¹	Einzahlungen aus der Aufnahme von zur Kassenstärkung eingegangenen Geldverbindlichkeiten (Barvorlagen)	40.550,65		
4130 ¹	Einzahlungen aus der Aufnahme von zur Kassenstärkung eingegangenen Geldverbindlichkeiten (Barvorlagen)	40.550,65		
41	Summe Einzahlungen aus der nicht voranschlagswirksamen Gebarung	1.083.507,08		
421	Auszahlungen aus nicht voranschlagswirksamen Forderungen	75.869,52		
4210	Auszahlungen aus nicht voranschlagswirksamen Forderungen	75.869,52		
422	Auszahlungen aus nicht voranschlagswirksamen Verbindlichkeiten	977.507,20		
4220	Auszahlungen aus nicht voranschlagswirksamen Verbindlichkeiten	977.507,20		
423²	Auszahlungen zur Tilgung von zur Kassenstärkung eingegangenen Geldverbindlichkeiten (Barvorlagen)	40.426,40		
4230 ²	Auszahlungen zur Tilgung von zur Kassenstärkung eingegangenen Geldverbindlichkeiten (Barvorlagen)	40.426,40		
42	Summe Auszahlungen aus der nicht voranschlagswirksamen Gebarung	1.093.803,12		
SA6²	Saldo (6) Geldfluss aus der nicht voranschlagswirksamen Gebarung (41 - 42)	-10.296,04		
SA7²	Saldo (7) Veränderung an Zahlungsmitteln (Saldo 5 + Saldo 6)	-65.977,41		

MVAG	Mittelverwendungs- und aufbringungsgruppen (1. und 2. Ebene)	RA 2024	VA 2024	RA - VA
Verprobung	Veränderung der Summe der Zahlungsmittel (C - D) - (A - B)	-65.977,41		
A	Anfangsbestand liquide Mittel (115 zum 31.12.2023)	871.330,18		
B	Anfangsbestand kurzfristige Finanzschulden aus überzogenen Konten bei Kreditinstituten (1511/UK 21 zum 31.12.2023)	0,00		
C	Endbestand liquide Mittel (115 zum 31.12.2024)	805.352,77		
D	Endbestand kurzfristige Finanzschulden aus überzogenen Konten bei Kreditinstituten (1511/UK 21 zum 31.12.2024)	0,00		
	*) davon Zahlungsmittelreserven (1152 zum 31.12.2024)		511.371,32	

1) Die Summen der MVAG 413 und 423 ergeben am Jahresende nur dann null, sofern die zur Kassenstärkung eingegangenen Geldverbindlichkeiten (Barvorlagen) innerhalb desselben Finanzjahres getilgt wurden. Eine Differenz zw. Ein- und Auszahlungen (MVAG 4130 bzw. 4230) kann nur deshalb entstehen, weil eine Tilgung nicht innerhalb desselben Finanzjahres erfolgt ist. Die nicht innerhalb desselben Finanzjahres getilgten Kassenstärker sind als Finanzschulden auf die entsprechenden Konten bzw. Gruppen in der Vermögensrechnung umzubuchen.

2) Der Geldfluss aus der nicht voranschlagswirksamen Gebarung (SA6) und die Veränderung an Zahlungsmitteln (SA7) werden im Rechnungsabschluss in den Detailnachweisen und Bereichsbudgets nicht ausgewiesen, sondern nur auf Ebene des Gesamthaushalts.

Ergebnishaushalt Bereichsbudget 1. und 2. Ebene (Anlage 1a)

Vertretungskörper und allgemeine Verwaltung (Gruppe 0)

MVAG	Mittelverwendungs- und aufbringungsgruppen (1. und 2. Ebene)	RA 2024	VA 2024	RA - VA
211	Erträge aus der operativen Verwaltungstätigkeit	31.612,57	25.700,00	5.912,57
2111	Erträge aus eigenen Abgaben			
2112	Erträge aus Ertragsanteilen			
2113	Erträge aus Gebühren			
2114	Erträge aus Leistungen	10.119,65	4.700,00	5.419,65
2115	Erträge aus Besitz und wirtschaftlicher Tätigkeit	19.400,64	18.500,00	900,64
2116	Erträge aus Veräußerung und sonstige Erträge	2.092,28	2.500,00	-407,72
2117	Nicht finanzierungswirksame operative Erträge			
212	Erträge aus Transfers	21.938,16	-5.200,00	27.138,16
2121	Transferertrag von Trägern des öffentlichen Rechts	11.750,00	2.000,00	9.750,00
2122	Transferertrag von Beteiligungen			
2123	Transferertrag von Unternehmen (mit Finanzunternehmen)			
2124	Transferertrag von Haushalten und Organisationen ohne Erwerbscharakter			
2125	Transferertrag vom Ausland			
2126	Investitions- und Tilgungszuschüsse zwischen Unternehmungen und Betrieben der Gebietskörperschaft und der Gebietskörperschaft			
2127	Nicht finanzierungswirksamer Transferertrag	10.188,16	-7.200,00	17.388,16
213	Finanzerträge	0,00	0,00	0,00
2131	Erträge aus Zinsen			
2132	Erträge aus Zinsen aus derivativen Finanzinstrumenten mit und ohne Grundgeschäft			
2133	Erträge aus Gewinnentnahmen von marktbestimmten Betrieben			
2134	Sonstige Finanzerträge			
2135	Erträge aus Dividenden/Gewinnausschüttungen			
2136	Sonstige nicht finanzierungswirksame Finanzerträge			
21	Summe Erträge	53.550,73	20.500,00	33.050,73
221	Personalaufwand	248.868,53	150.100,00	98.768,53
2211	Personalaufwand (Bezüge, Nebengebühren, Mehrleistungen)	133.209,55	113.500,00	19.709,55
2212	Gesetzlicher und freiwilliger Sozialaufwand	36.343,27	33.800,00	2.543,27
2213	Sonstiger Personalaufwand			
2214	Nicht finanzierungswirksamer Personalaufwand	79.315,71	2.800,00	76.515,71
222	Sachaufwand	380.504,51	332.000,00	48.504,51
2221	Gebrauchs- und Verbrauchsgüter, Handelswaren	18.446,34	21.500,00	-3.053,66
2222	Verwaltungs- und Betriebsaufwand	25.191,31	34.400,00	-9.208,69
2223	Leasing- und Mietaufwand		1.600,00	-1.600,00
2224	Instandhaltung	30.890,45	9.500,00	21.390,45
2225	Sonstiger Sachaufwand	254.326,27	214.700,00	39.626,27
2226	Nicht finanzierungswirksamer Sachaufwand	51.650,14	50.300,00	1.350,14

Vertretungskörper und allgemeine Verwaltung (Gruppe 0)

MVAG	Mittelverwendungs- und aufbringungsgruppen (1. und 2. Ebene)	RA 2024	VA 2024	RA - VA
223	Transferaufwand	39.294,36	30.000,00	9.294,36
2231	Transferaufwand an Träger des öffentlichen Rechts	13.800,00	13.800,00	
2232	Transferaufwand an Beteiligungen			
2233	Transferaufwand an Unternehmen (mit Finanzunternehmen)			
2234	Transferaufwand an Haushalte und Organisationen ohne Erwerbscharakter	25.494,36	16.200,00	9.294,36
2235	Transferaufwand an das Ausland			
2236	Investitions- und Tilgungszuschüsse zwischen Unternehmungen und Betrieben der Gebietskörperschaft und der Gebietskörperschaft			
2237	Nicht finanzierungswirksamer Transferaufwand			
224	Finanzaufwand	2.742,69	2.800,00	-57,31
2241	Aufwendungen für Zinsen	2.742,69	2.800,00	-57,31
2242	Zinsen und sonstige Aufwendungen aus derivativen Finanzinstrumenten mit und ohne Grundgeschäft			
2243	Gewinnentnahmen von Unternehmungen und marktbestimmten Betrieben der Gebietskörperschaft (innerhalb der Gebietskörperschaft)			
2244	Sonstiger Finanzaufwand			
2245	Nicht finanzierungswirksamer Finanzaufwand			
22	Summe Aufwendungen	671.410,09	514.900,00	156.510,09
SA0	Saldo (0) Nettoergebnis (21 - 22)	-617.859,36	-494.400,00	-123.459,36
230	Entnahmen von Haushaltsrücklagen	0,00	0,00	0,00
2301	Entnahmen von Haushaltsrücklagen			
240	Zuweisungen an Haushaltsrücklagen	0,00	0,00	0,00
2401	Zuweisungen an Haushaltsrücklagen			
SA01	Saldo (01) Haushaltsrücklagen (230 - 240)	0,00	0,00	0,00
SA00	Saldo (00) Nettoergebnis nach Haushaltsrücklagen (Saldo 0 + Saldo 01)	-617.859,36	-494.400,00	-123.459,36

Öffentliche Ordnung und Sicherheit (Gruppe 1)

MVAG	Mittelverwendungs- und aufbringungsgruppen (1. und 2. Ebene)	RA 2024	VA 2024	RA - VA
211	Erträge aus der operativen Verwaltungstätigkeit	3.803,68	3.100,00	703,68
2111	Erträge aus eigenen Abgaben			
2112	Erträge aus Ertragsanteilen			
2113	Erträge aus Gebühren			
2114	Erträge aus Leistungen	3.792,68	3.100,00	692,68
2115	Erträge aus Besitz und wirtschaftlicher Tätigkeit			
2116	Erträge aus Veräußerung und sonstige Erträge	11,00		11,00
2117	Nicht finanzierungswirksame operative Erträge			
212	Erträge aus Transfers	46.872,82	34.100,00	12.772,82
2121	Transferertrag von Trägern des öffentlichen Rechts	18.239,13	6.400,00	11.839,13
2122	Transferertrag von Beteiligungen			
2123	Transferertrag von Unternehmen (mit Finanzunternehmen)			
2124	Transferertrag von Haushalten und Organisationen ohne Erwerbscharakter			
2125	Transferertrag vom Ausland			
2126	Investitions- und Tilgungszuschüsse zwischen Unternehmungen und Betrieben der Gebietskörperschaft und der Gebietskörperschaft			
2127	Nicht finanzierungswirksamer Transferertrag	28.633,69	27.700,00	933,69
213	Finanzerträge	0,00	0,00	0,00
2131	Erträge aus Zinsen			
2132	Erträge aus Zinsen aus derivativen Finanzinstrumenten mit und ohne Grundgeschäft			
2133	Erträge aus Gewinnentnahmen von marktbestimmten Betrieben			
2134	Sonstige Finanzerträge			
2135	Erträge aus Dividenden/Gewinnausschüttungen			
2136	Sonstige nicht finanzierungswirksame Finanzerträge			
21	Summe Erträge	50.676,50	37.200,00	13.476,50
221	Personalaufwand	0,00	0,00	0,00
2211	Personalaufwand (Bezüge, Nebengebühren, Mehrleistungen)			
2212	Gesetzlicher und freiwilliger Sozialaufwand			
2213	Sonstiger Personalaufwand			
2214	Nicht finanzierungswirksamer Personalaufwand			
222	Sachaufwand	129.813,89	126.600,00	3.213,89
2221	Gebrauchs- und Verbrauchsgüter, Handelswaren		100,00	-100,00
2222	Verwaltungs- und Betriebsaufwand	21.962,35	19.300,00	2.662,35
2223	Leasing- und Mietaufwand			
2224	Instandhaltung	1.680,91	1.600,00	80,91
2225	Sonstiger Sachaufwand	5.089,21	4.600,00	489,21
2226	Nicht finanzierungswirksamer Sachaufwand	101.081,42	101.000,00	81,42

Öffentliche Ordnung und Sicherheit (Gruppe 1)

MVAG	Mittelverwendungs- und aufbringungsgruppen (1. und 2. Ebene)	RA 2024	VA 2024	RA - VA
223	Transferaufwand	11.730,00	10.000,00	1.730,00
2231	Transferaufwand an Träger des öffentlichen Rechts	11.730,00	10.000,00	1.730,00
2232	Transferaufwand an Beteiligungen			
2233	Transferaufwand an Unternehmen (mit Finanzunternehmen)			
2234	Transferaufwand an Haushalte und Organisationen ohne Erwerbscharakter			
2235	Transferaufwand an das Ausland			
2236	Investitions- und Tilgungszuschüsse zwischen Unternehmungen und Betrieben der Gebietskörperschaft und der Gebietskörperschaft			
2237	Nicht finanzierungswirksamer Transferaufwand			
224	Finanzaufwand	12.477,25	9.800,00	2.677,25
2241	Aufwendungen für Zinsen	12.477,25	9.800,00	2.677,25
2242	Zinsen und sonstige Aufwendungen aus derivativen Finanzinstrumenten mit und ohne Grundgeschäft			
2243	Gewinnentnahmen von Unternehmungen und marktbestimmten Betrieben der Gebietskörperschaft (innerhalb der Gebietskörperschaft)			
2244	Sonstiger Finanzaufwand			
2245	Nicht finanzierungswirksamer Finanzaufwand			
22	Summe Aufwendungen	154.021,14	146.400,00	7.621,14
SA0	Saldo (0) Nettoergebnis (21 - 22)	-103.344,64	-109.200,00	5.855,36
230	Entnahmen von Haushaltsrücklagen	0,00	0,00	0,00
2301	Entnahmen von Haushaltsrücklagen			
240	Zuweisungen an Haushaltsrücklagen	0,00	0,00	0,00
2401	Zuweisungen an Haushaltsrücklagen			
SA01	Saldo (01) Haushaltsrücklagen (230 - 240)	0,00	0,00	0,00
SA00	Saldo (00) Nettoergebnis nach Haushaltsrücklagen (Saldo 0 + Saldo 01)	-103.344,64	-109.200,00	5.855,36

Unterricht, Erziehung, Sport und Wissenschaft (Gruppe 2)

MVAG	Mittelverwendungs- und aufbringungsgruppen (1. und 2. Ebene)	RA 2024	VA 2024	RA - VA
211	Erträge aus der operativen Verwaltungstätigkeit	336.231,00	79.800,00	256.431,00
2111	Erträge aus eigenen Abgaben			
2112	Erträge aus Ertragsanteilen			
2113	Erträge aus Gebühren			
2114	Erträge aus Leistungen	71.783,32	67.800,00	3.983,32
2115	Erträge aus Besitz und wirtschaftlicher Tätigkeit			
2116	Erträge aus Veräußerung und sonstige Erträge	263.912,28	12.000,00	251.912,28
2117	Nicht finanzierungswirksame operative Erträge	535,40		535,40
212	Erträge aus Transfers	66.861,77	224.300,00	-157.438,23
2121	Transferertrag von Trägern des öffentlichen Rechts	50.526,62	209.200,00	-158.673,38
2122	Transferertrag von Beteiligungen			
2123	Transferertrag von Unternehmen (mit Finanzunternehmen)			
2124	Transferertrag von Haushalten und Organisationen ohne Erwerbscharakter			
2125	Transferertrag vom Ausland			
2126	Investitions- und Tilgungszuschüsse zwischen Unternehmungen und Betrieben der Gebietskörperschaft und der Gebietskörperschaft			
2127	Nicht finanzierungswirksamer Transferertrag	16.335,15	15.100,00	1.235,15
213	Finanzerträge	0,00	0,00	0,00
2131	Erträge aus Zinsen			
2132	Erträge aus Zinsen aus derivativen Finanzinstrumenten mit und ohne Grundgeschäft			
2133	Erträge aus Gewinnentnahmen von marktbestimmten Betrieben			
2134	Sonstige Finanzerträge			
2135	Erträge aus Dividenden/Gewinnausschüttungen			
2136	Sonstige nicht finanzierungswirksame Finanzerträge			
21	Summe Erträge	403.092,77	304.100,00	98.992,77
221	Personalaufwand	465.478,55	375.400,00	90.078,55
2211	Personalaufwand (Bezüge, Nebengebühren, Mehrleistungen)	316.097,70	295.900,00	20.197,70
2212	Gesetzlicher und freiwilliger Sozialaufwand	76.696,40	75.700,00	996,40
2213	Sonstiger Personalaufwand			
2214	Nicht finanzierungswirksamer Personalaufwand	72.684,45	3.800,00	68.884,45
222	Sachaufwand	633.232,04	388.300,00	244.932,04
2221	Gebrauchs- und Verbrauchsgüter, Handelswaren	44.013,26	45.900,00	-1.886,74
2222	Verwaltungs- und Betriebsaufwand	81.767,95	93.200,00	-11.432,05
2223	Leasing- und Mietaufwand	138.986,09	2.500,00	136.486,09
2224	Instandhaltung	42.306,19	21.000,00	21.306,19
2225	Sonstiger Sachaufwand	84.357,24	87.700,00	-3.342,76
2226	Nicht finanzierungswirksamer Sachaufwand	241.801,31	138.000,00	103.801,31

Unterricht, Erziehung, Sport und Wissenschaft (Gruppe 2)

MVAG	Mittelverwendungs- und aufbringungsgruppen (1. und 2. Ebene)	RA 2024	VA 2024	RA - VA
223	Transferaufwand	49.668,05	66.000,00	-16.331,95
2231	Transferaufwand an Träger des öffentlichen Rechts	45.168,05	63.700,00	-18.531,95
2232	Transferaufwand an Beteiligungen			
2233	Transferaufwand an Unternehmen (mit Finanzunternehmen)			
2234	Transferaufwand an Haushalte und Organisationen ohne Erwerbscharakter	4.500,00	2.300,00	2.200,00
2235	Transferaufwand an das Ausland			
2236	Investitions- und Tilgungszuschüsse zwischen Unternehmungen und Betrieben der Gebietskörperschaft und der Gebietskörperschaft			
2237	Nicht finanzierungswirksamer Transferaufwand			
224	Finanzaufwand	80.562,65	58.600,00	21.962,65
2241	Aufwendungen für Zinsen	80.562,65	58.600,00	21.962,65
2242	Zinsen und sonstige Aufwendungen aus derivativen Finanzinstrumenten mit und ohne Grundgeschäft			
2243	Gewinnentnahmen von Unternehmungen und marktbestimmten Betrieben der Gebietskörperschaft (innerhalb der Gebietskörperschaft)			
2244	Sonstiger Finanzaufwand			
2245	Nicht finanzierungswirksamer Finanzaufwand			
22	Summe Aufwendungen	1.228.941,29	888.300,00	340.641,29
SA0	Saldo (0) Nettoergebnis (21 - 22)	-825.848,52	-584.200,00	-241.648,52
230	Entnahmen von Haushaltsrücklagen	0,00	0,00	0,00
2301	Entnahmen von Haushaltsrücklagen			
240	Zuweisungen an Haushaltsrücklagen	0,00	0,00	0,00
2401	Zuweisungen an Haushaltsrücklagen			
SA01	Saldo (01) Haushaltsrücklagen (230 - 240)	0,00	0,00	0,00
SA00	Saldo (00) Nettoergebnis nach Haushaltsrücklagen (Saldo 0 + Saldo 01)	-825.848,52	-584.200,00	-241.648,52

Kunst, Kultur und Kultus (Gruppe 3)

MVAG	Mittelverwendungs- und aufbringungsgruppen (1. und 2. Ebene)	RA 2024	VA 2024	RA - VA
211	Erträge aus der operativen Verwaltungstätigkeit	830,35	300,00	530,35
2111	Erträge aus eigenen Abgaben			
2112	Erträge aus Ertragsanteilen			
2113	Erträge aus Gebühren			
2114	Erträge aus Leistungen			
2115	Erträge aus Besitz und wirtschaftlicher Tätigkeit			
2116	Erträge aus Veräußerung und sonstige Erträge	830,35	300,00	530,35
2117	Nicht finanzierungswirksame operative Erträge			
212	Erträge aus Transfers	0,00	0,00	0,00
2121	Transferertrag von Trägern des öffentlichen Rechts			
2122	Transferertrag von Beteiligungen			
2123	Transferertrag von Unternehmen (mit Finanzunternehmen)			
2124	Transferertrag von Haushalten und Organisationen ohne Erwerbscharakter			
2125	Transferertrag vom Ausland			
2126	Investitions- und Tilgungszuschüsse zwischen Unternehmungen und Betrieben der Gebietskörperschaft und der Gebietskörperschaft			
2127	Nicht finanzierungswirksamer Transferertrag			
213	Finanzerträge	0,00	0,00	0,00
2131	Erträge aus Zinsen			
2132	Erträge aus Zinsen aus derivativen Finanzinstrumenten mit und ohne Grundgeschäft			
2133	Erträge aus Gewinnentnahmen von marktbestimmten Betrieben			
2134	Sonstige Finanzerträge			
2135	Erträge aus Dividenden/Gewinnausschüttungen			
2136	Sonstige nicht finanzierungswirksame Finanzerträge			
21	Summe Erträge	830,35	300,00	530,35
221	Personalaufwand	0,00	0,00	0,00
2211	Personalaufwand (Bezüge, Nebengebühren, Mehrleistungen)			
2212	Gesetzlicher und freiwilliger Sozialaufwand			
2213	Sonstiger Personalaufwand			
2214	Nicht finanzierungswirksamer Personalaufwand			
222	Sachaufwand	29.137,54	30.300,00	-1.162,46
2221	Gebrauchs- und Verbrauchsgüter, Handelswaren	5.507,82	9.500,00	-3.992,18
2222	Verwaltungs- und Betriebsaufwand	2.838,27	1.700,00	1.138,27
2223	Leasing- und Mietaufwand			
2224	Instandhaltung	4.265,98		4.265,98
2225	Sonstiger Sachaufwand	868,00	3.500,00	-2.632,00
2226	Nicht finanzierungswirksamer Sachaufwand	15.657,47	15.600,00	57,47

Kunst, Kultur und Kultus (Gruppe 3)

MVAG	Mittelverwendungs- und aufbringungsgruppen (1. und 2. Ebene)	RA 2024	VA 2024	RA - VA
223	Transferaufwand	106.937,17	111.800,00	-4.862,83
2231	Transferaufwand an Träger des öffentlichen Rechts	98.817,17	108.600,00	-9.782,83
2232	Transferaufwand an Beteiligungen			
2233	Transferaufwand an Unternehmen (mit Finanzunternehmen)			
2234	Transferaufwand an Haushalte und Organisationen ohne Erwerbscharakter	8.120,00	3.200,00	4.920,00
2235	Transferaufwand an das Ausland			
2236	Investitions- und Tilgungszuschüsse zwischen Unternehmungen und Betrieben der Gebietskörperschaft und der Gebietskörperschaft			
2237	Nicht finanzierungswirksamer Transferaufwand			
224	Finanzaufwand	0,00	0,00	0,00
2241	Aufwendungen für Zinsen			
2242	Zinsen und sonstige Aufwendungen aus derivativen Finanzinstrumenten mit und ohne Grundgeschäft			
2243	Gewinnentnahmen von Unternehmungen und marktbestimmten Betrieben der Gebietskörperschaft (innerhalb der Gebietskörperschaft)			
2244	Sonstiger Finanzaufwand			
2245	Nicht finanzierungswirksamer Finanzaufwand			
22	Summe Aufwendungen	136.074,71	142.100,00	-6.025,29
SA0	Saldo (0) Nettoergebnis (21 - 22)	-135.244,36	-141.800,00	6.555,64
230	Entnahmen von Haushaltsrücklagen	0,00	0,00	0,00
2301	Entnahmen von Haushaltsrücklagen			
240	Zuweisungen an Haushaltsrücklagen	0,00	0,00	0,00
2401	Zuweisungen an Haushaltsrücklagen			
SA01	Saldo (01) Haushaltsrücklagen (230 - 240)	0,00	0,00	0,00
SA00	Saldo (00) Nettoergebnis nach Haushaltsrücklagen (Saldo 0 + Saldo 01)	-135.244,36	-141.800,00	6.555,64

Soziale Wohlfahrt und Wohnbauförderung (Gruppe 4)

MVAG	Mittelverwendungs- und aufbringungsgruppen (1. und 2. Ebene)	RA 2024	VA 2024	RA - VA
211	Erträge aus der operativen Verwaltungstätigkeit	0,00	0,00	0,00
2111	Erträge aus eigenen Abgaben			
2112	Erträge aus Ertragsanteilen			
2113	Erträge aus Gebühren			
2114	Erträge aus Leistungen			
2115	Erträge aus Besitz und wirtschaftlicher Tätigkeit			
2116	Erträge aus Veräußerung und sonstige Erträge			
2117	Nicht finanzierungswirksame operative Erträge			
212	Erträge aus Transfers	0,00	0,00	0,00
2121	Transferertrag von Trägern des öffentlichen Rechts			
2122	Transferertrag von Beteiligungen			
2123	Transferertrag von Unternehmen (mit Finanzunternehmen)			
2124	Transferertrag von Haushalten und Organisationen ohne Erwerbscharakter			
2125	Transferertrag vom Ausland			
2126	Investitions- und Tilgungszuschüsse zwischen Unternehmungen und Betrieben der Gebietskörperschaft und der Gebietskörperschaft			
2127	Nicht finanzierungswirksamer Transferertrag			
213	Finanzerträge	0,00	0,00	0,00
2131	Erträge aus Zinsen			
2132	Erträge aus Zinsen aus derivativen Finanzinstrumenten mit und ohne Grundgeschäft			
2133	Erträge aus Gewinnentnahmen von marktbestimmten Betrieben			
2134	Sonstige Finanzerträge			
2135	Erträge aus Dividenden/Gewinnausschüttungen			
2136	Sonstige nicht finanzierungswirksame Finanzerträge			
21	Summe Erträge	0,00	0,00	0,00
221	Personalaufwand	0,00	0,00	0,00
2211	Personalaufwand (Bezüge, Nebengebühren, Mehrleistungen)			
2212	Gesetzlicher und freiwilliger Sozialaufwand			
2213	Sonstiger Personalaufwand			
2214	Nicht finanzierungswirksamer Personalaufwand			
222	Sachaufwand	9.782,48	6.800,00	2.982,48
2221	Gebrauchs- und Verbrauchsgüter, Handelswaren	3.116,00	3.300,00	-184,00
2222	Verwaltungs- und Betriebsaufwand			
2223	Leasing- und Mietaufwand			
2224	Instandhaltung			
2225	Sonstiger Sachaufwand	6.666,48	3.500,00	3.166,48
2226	Nicht finanzierungswirksamer Sachaufwand			

Soziale Wohlfahrt und Wohnbauförderung (Gruppe 4)

MVAG	Mittelverwendungs- und aufbringungsgruppen (1. und 2. Ebene)	RA 2024	VA 2024	RA - VA
223	Transferaufwand	416.715,21	441.900,00	-25.184,79
2231	Transferaufwand an Träger des öffentlichen Rechts	415.916,21	440.900,00	-24.983,79
2232	Transferaufwand an Beteiligungen			
2233	Transferaufwand an Unternehmen (mit Finanzunternehmen)			
2234	Transferaufwand an Haushalte und Organisationen ohne Erwerbscharakter	799,00	1.000,00	-201,00
2235	Transferaufwand an das Ausland			
2236	Investitions- und Tilgungszuschüsse zwischen Unternehmungen und Betrieben der Gebietskörperschaft und der Gebietskörperschaft			
2237	Nicht finanzierungswirksamer Transferaufwand			
224	Finanzaufwand	0,00	0,00	0,00
2241	Aufwendungen für Zinsen			
2242	Zinsen und sonstige Aufwendungen aus derivativen Finanzinstrumenten mit und ohne Grundgeschäft			
2243	Gewinnentnahmen von Unternehmungen und marktbestimmten Betrieben der Gebietskörperschaft (innerhalb der Gebietskörperschaft)			
2244	Sonstiger Finanzaufwand			
2245	Nicht finanzierungswirksamer Finanzaufwand			
22	Summe Aufwendungen	426.497,69	448.700,00	-22.202,31
SA0	Saldo (0) Nettoergebnis (21 - 22)	-426.497,69	-448.700,00	22.202,31
230	Entnahmen von Haushaltsrücklagen	0,00	0,00	0,00
2301	Entnahmen von Haushaltsrücklagen			
240	Zuweisungen an Haushaltsrücklagen	0,00	0,00	0,00
2401	Zuweisungen an Haushaltsrücklagen			
SA01	Saldo (01) Haushaltsrücklagen (230 - 240)	0,00	0,00	0,00
SA00	Saldo (00) Nettoergebnis nach Haushaltsrücklagen (Saldo 0 + Saldo 01)	-426.497,69	-448.700,00	22.202,31

Gesundheit (Gruppe 5)

MVAG	Mittelverwendungs- und aufbringungsgruppen (1. und 2. Ebene)	RA 2024	VA 2024	RA - VA
211	Erträge aus der operativen Verwaltungstätigkeit	0,00	0,00	0,00
2111	Erträge aus eigenen Abgaben			
2112	Erträge aus Ertragsanteilen			
2113	Erträge aus Gebühren			
2114	Erträge aus Leistungen			
2115	Erträge aus Besitz und wirtschaftlicher Tätigkeit			
2116	Erträge aus Veräußerung und sonstige Erträge			
2117	Nicht finanzierungswirksame operative Erträge			
212	Erträge aus Transfers	6.898,00	4.000,00	2.898,00
2121	Transferertrag von Trägern des öffentlichen Rechts	1.854,00	2.000,00	-146,00
2122	Transferertrag von Beteiligungen			
2123	Transferertrag von Unternehmen (mit Finanzunternehmen)			
2124	Transferertrag von Haushalten und Organisationen ohne Erwerbscharakter	5.044,00	2.000,00	3.044,00
2125	Transferertrag vom Ausland			
2126	Investitions- und Tilgungszuschüsse zwischen Unternehmungen und Betrieben der Gebietskörperschaft und der Gebietskörperschaft			
2127	Nicht finanzierungswirksamer Transferertrag			
213	Finanzerträge	0,00	0,00	0,00
2131	Erträge aus Zinsen			
2132	Erträge aus Zinsen aus derivativen Finanzinstrumenten mit und ohne Grundgeschäft			
2133	Erträge aus Gewinnentnahmen von marktbestimmten Betrieben			
2134	Sonstige Finanzerträge			
2135	Erträge aus Dividenden/Gewinnausschüttungen			
2136	Sonstige nicht finanzierungswirksame Finanzerträge			
21	Summe Erträge	6.898,00	4.000,00	2.898,00
221	Personalaufwand	6.770,24	4.800,00	1.970,24
2211	Personalaufwand (Bezüge, Nebengebühren, Mehrleistungen)	6.770,24	4.800,00	1.970,24
2212	Gesetzlicher und freiwilliger Sozialaufwand			
2213	Sonstiger Personalaufwand			
2214	Nicht finanzierungswirksamer Personalaufwand			
222	Sachaufwand	9.206,00	2.400,00	6.806,00
2221	Gebrauchs- und Verbrauchsgüter, Handelswaren			
2222	Verwaltungs- und Betriebsaufwand			
2223	Leasing- und Mietaufwand			
2224	Instandhaltung			
2225	Sonstiger Sachaufwand	9.206,00	2.400,00	6.806,00
2226	Nicht finanzierungswirksamer Sachaufwand			

Gesundheit (Gruppe 5)

MVAG	Mittelverwendungs- und aufbringungsgruppen (1. und 2. Ebene)	RA 2024	VA 2024	RA - VA
223	Transferaufwand	650.625,52	648.500,00	2.125,52
2231	Transferaufwand an Träger des öffentlichen Rechts	640.478,78	638.400,00	2.078,78
2232	Transferaufwand an Beteiligungen			
2233	Transferaufwand an Unternehmen (mit Finanzunternehmen)			
2234	Transferaufwand an Haushalte und Organisationen ohne Erwerbscharakter	10.146,74	10.100,00	46,74
2235	Transferaufwand an das Ausland			
2236	Investitions- und Tilgungszuschüsse zwischen Unternehmungen und Betrieben der Gebietskörperschaft und der Gebietskörperschaft			
2237	Nicht finanzierungswirksamer Transferaufwand			
224	Finanzaufwand	0,00	0,00	0,00
2241	Aufwendungen für Zinsen			
2242	Zinsen und sonstige Aufwendungen aus derivativen Finanzinstrumenten mit und ohne Grundgeschäft			
2243	Gewinnentnahmen von Unternehmungen und marktbestimmten Betrieben der Gebietskörperschaft (innerhalb der Gebietskörperschaft)			
2244	Sonstiger Finanzaufwand			
2245	Nicht finanzierungswirksamer Finanzaufwand			
22	Summe Aufwendungen	666.601,76	655.700,00	10.901,76
SA0	Saldo (0) Nettoergebnis (21 - 22)	-659.703,76	-651.700,00	-8.003,76
230	Entnahmen von Haushaltsrücklagen	0,00	0,00	0,00
2301	Entnahmen von Haushaltsrücklagen			
240	Zuweisungen an Haushaltsrücklagen	0,00	0,00	0,00
2401	Zuweisungen an Haushaltsrücklagen			
SA01	Saldo (01) Haushaltsrücklagen (230 - 240)	0,00	0,00	0,00
SA00	Saldo (00) Nettoergebnis nach Haushaltsrücklagen (Saldo 0 + Saldo 01)	-659.703,76	-651.700,00	-8.003,76

Straßen- und Wasserbau, Verkehr (Gruppe 6)

MVAG	Mittelverwendungs- und aufbringungsgruppen (1. und 2. Ebene)	RA 2024	VA 2024	RA - VA
211	Erträge aus der operativen Verwaltungstätigkeit	1.206,02	230.200,00	-228.993,98
2111	Erträge aus eigenen Abgaben			
2112	Erträge aus Ertragsanteilen			
2113	Erträge aus Gebühren			
2114	Erträge aus Leistungen	1.006,02	100,00	906,02
2115	Erträge aus Besitz und wirtschaftlicher Tätigkeit			
2116	Erträge aus Veräußerung und sonstige Erträge	200,00	230.100,00	-229.900,00
2117	Nicht finanzierungswirksame operative Erträge			
212	Erträge aus Transfers	350.744,41	342.100,00	8.644,41
2121	Transferertrag von Trägern des öffentlichen Rechts	320.000,00	320.000,00	
2122	Transferertrag von Beteiligungen			
2123	Transferertrag von Unternehmen (mit Finanzunternehmen)			
2124	Transferertrag von Haushalten und Organisationen ohne Erwerbscharakter	1.650,00	400,00	1.250,00
2125	Transferertrag vom Ausland			
2126	Investitions- und Tilgungszuschüsse zwischen Unternehmungen und Betrieben der Gebietskörperschaft und der Gebietskörperschaft			
2127	Nicht finanzierungswirksamer Transferertrag	29.094,41	21.700,00	7.394,41
213	Finanzerträge	0,00	0,00	0,00
2131	Erträge aus Zinsen			
2132	Erträge aus Zinsen aus derivativen Finanzinstrumenten mit und ohne Grundgeschäft			
2133	Erträge aus Gewinnentnahmen von marktbestimmten Betrieben			
2134	Sonstige Finanzerträge			
2135	Erträge aus Dividenden/Gewinnausschüttungen			
2136	Sonstige nicht finanzierungswirksame Finanzerträge			
21	Summe Erträge	351.950,43	572.300,00	-220.349,57
221	Personalaufwand	0,00	0,00	0,00
2211	Personalaufwand (Bezüge, Nebengebühren, Mehrleistungen)			
2212	Gesetzlicher und freiwilliger Sozialaufwand			
2213	Sonstiger Personalaufwand			
2214	Nicht finanzierungswirksamer Personalaufwand			
222	Sachaufwand	110.689,11	113.200,00	-2.510,89
2221	Gebrauchs- und Verbrauchsgüter, Handelswaren		200,00	-200,00
2222	Verwaltungs- und Betriebsaufwand	2.155,75	1.700,00	455,75
2223	Leasing- und Mietaufwand			
2224	Instandhaltung	10.047,05	12.900,00	-2.852,95
2225	Sonstiger Sachaufwand			
2226	Nicht finanzierungswirksamer Sachaufwand	98.486,31	98.400,00	86,31

Straßen- und Wasserbau, Verkehr (Gruppe 6)

MVAG	Mittelverwendungs- und aufbringungsgruppen (1. und 2. Ebene)	RA 2024	VA 2024	RA - VA
223	Transferaufwand	3.327,68	3.500,00	-172,32
2231	Transferaufwand an Träger des öffentlichen Rechts	3.327,68	3.500,00	-172,32
2232	Transferaufwand an Beteiligungen			
2233	Transferaufwand an Unternehmen (mit Finanzunternehmen)			
2234	Transferaufwand an Haushalte und Organisationen ohne Erwerbscharakter			
2235	Transferaufwand an das Ausland			
2236	Investitions- und Tilgungszuschüsse zwischen Unternehmungen und Betrieben der Gebietskörperschaft und der Gebietskörperschaft			
2237	Nicht finanzierungswirksamer Transferaufwand			
224	Finanzaufwand	0,00	0,00	0,00
2241	Aufwendungen für Zinsen			
2242	Zinsen und sonstige Aufwendungen aus derivativen Finanzinstrumenten mit und ohne Grundgeschäft			
2243	Gewinnentnahmen von Unternehmungen und marktbestimmten Betrieben der Gebietskörperschaft (innerhalb der Gebietskörperschaft)			
2244	Sonstiger Finanzaufwand			
2245	Nicht finanzierungswirksamer Finanzaufwand			
22	Summe Aufwendungen	114.016,79	116.700,00	-2.683,21
SA0	Saldo (0) Nettoergebnis (21 - 22)	237.933,64	455.600,00	-217.666,36
230	Entnahmen von Haushaltsrücklagen	0,00	0,00	0,00
2301	Entnahmen von Haushaltsrücklagen			
240	Zuweisungen an Haushaltsrücklagen	0,00	0,00	0,00
2401	Zuweisungen an Haushaltsrücklagen			
SA01	Saldo (01) Haushaltsrücklagen (230 - 240)	0,00	0,00	0,00
SA00	Saldo (00) Nettoergebnis nach Haushaltsrücklagen (Saldo 0 + Saldo 01)	237.933,64	455.600,00	-217.666,36

Wirtschaftsförderung (Gruppe 7)

MVAG	Mittelverwendungs- und aufbringungsgruppen (1. und 2. Ebene)	RA 2024	VA 2024	RA - VA
211	Erträge aus der operativen Verwaltungstätigkeit	14.521,52	8.000,00	6.521,52
2111	Erträge aus eigenen Abgaben			
2112	Erträge aus Ertragsanteilen			
2113	Erträge aus Gebühren			
2114	Erträge aus Leistungen			
2115	Erträge aus Besitz und wirtschaftlicher Tätigkeit			
2116	Erträge aus Veräußerung und sonstige Erträge	14.521,52	8.000,00	6.521,52
2117	Nicht finanzierungswirksame operative Erträge			
212	Erträge aus Transfers	7.875,00	27.500,00	-19.625,00
2121	Transferertrag von Trägern des öffentlichen Rechts	7.875,00	27.500,00	-19.625,00
2122	Transferertrag von Beteiligungen			
2123	Transferertrag von Unternehmen (mit Finanzunternehmen)			
2124	Transferertrag von Haushalten und Organisationen ohne Erwerbscharakter			
2125	Transferertrag vom Ausland			
2126	Investitions- und Tilgungszuschüsse zwischen Unternehmungen und Betrieben der Gebietskörperschaft und der Gebietskörperschaft			
2127	Nicht finanzierungswirksamer Transferertrag			
213	Finanzerträge	0,00	0,00	0,00
2131	Erträge aus Zinsen			
2132	Erträge aus Zinsen aus derivativen Finanzinstrumenten mit und ohne Grundgeschäft			
2133	Erträge aus Gewinnentnahmen von marktbestimmten Betrieben			
2134	Sonstige Finanzerträge			
2135	Erträge aus Dividenden/Gewinnausschüttungen			
2136	Sonstige nicht finanzierungswirksame Finanzerträge			
21	Summe Erträge	22.396,52	35.500,00	-13.103,48
221	Personalaufwand	0,00	0,00	0,00
2211	Personalaufwand (Bezüge, Nebengebühren, Mehrleistungen)			
2212	Gesetzlicher und freiwilliger Sozialaufwand			
2213	Sonstiger Personalaufwand			
2214	Nicht finanzierungswirksamer Personalaufwand			
222	Sachaufwand	248.705,86	245.600,00	3.105,86
2221	Gebrauchs- und Verbrauchsgüter, Handelswaren			
2222	Verwaltungs- und Betriebsaufwand			
2223	Leasing- und Mietaufwand			
2224	Instandhaltung			
2225	Sonstiger Sachaufwand	1.610,00	3.200,00	-1.590,00
2226	Nicht finanzierungswirksamer Sachaufwand	247.095,86	242.400,00	4.695,86

Wirtschaftsförderung (Gruppe 7)

MVAG	Mittelverwendungs- und aufbringungsgruppen (1. und 2. Ebene)	RA 2024	VA 2024	RA - VA
223	Transferaufwand	43.932,73	54.700,00	-10.767,27
2231	Transferaufwand an Träger des öffentlichen Rechts			
2232	Transferaufwand an Beteiligungen			
2233	Transferaufwand an Unternehmen (mit Finanzunternehmen)	1.270,00	8.700,00	-7.430,00
2234	Transferaufwand an Haushalte und Organisationen ohne Erwerbscharakter	42.662,73	46.000,00	-3.337,27
2235	Transferaufwand an das Ausland			
2236	Investitions- und Tilgungszuschüsse zwischen Unternehmungen und Betrieben der Gebietskörperschaft und der Gebietskörperschaft			
2237	Nicht finanzierungswirksamer Transferaufwand			
224	Finanzaufwand	0,00	0,00	0,00
2241	Aufwendungen für Zinsen			
2242	Zinsen und sonstige Aufwendungen aus derivativen Finanzinstrumenten mit und ohne Grundgeschäft			
2243	Gewinnentnahmen von Unternehmungen und marktbestimmten Betrieben der Gebietskörperschaft (innerhalb der Gebietskörperschaft)			
2244	Sonstiger Finanzaufwand			
2245	Nicht finanzierungswirksamer Finanzaufwand			
22	Summe Aufwendungen	292.638,59	300.300,00	-7.661,41
SA0	Saldo (0) Nettoergebnis (21 - 22)	-270.242,07	-264.800,00	-5.442,07
230	Entnahmen von Haushaltsrücklagen	0,00	0,00	0,00
2301	Entnahmen von Haushaltsrücklagen			
240	Zuweisungen an Haushaltsrücklagen	0,00	0,00	0,00
2401	Zuweisungen an Haushaltsrücklagen			
SA01	Saldo (01) Haushaltsrücklagen (230 - 240)	0,00	0,00	0,00
SA00	Saldo (00) Nettoergebnis nach Haushaltsrücklagen (Saldo 0 + Saldo 01)	-270.242,07	-264.800,00	-5.442,07

Dienstleistungen (Gruppe 8)

MVAG	Mittelverwendungs- und aufbringungsgruppen (1. und 2. Ebene)	RA 2024	VA 2024	RA - VA
211	Erträge aus der operativen Verwaltungstätigkeit	414.736,01	381.400,00	33.336,01
2111	Erträge aus eigenen Abgaben			
2112	Erträge aus Ertragsanteilen			
2113	Erträge aus Gebühren	341.236,80	353.000,00	-11.763,20
2114	Erträge aus Leistungen	24.360,00	16.400,00	7.960,00
2115	Erträge aus Besitz und wirtschaftlicher Tätigkeit	11.442,61	11.500,00	-57,39
2116	Erträge aus Veräußerung und sonstige Erträge	37.696,60	500,00	37.196,60
2117	Nicht finanzierungswirksame operative Erträge			
212	Erträge aus Transfers	113.244,64	99.800,00	13.444,64
2121	Transferertrag von Trägern des öffentlichen Rechts	59.224,08	47.400,00	11.824,08
2122	Transferertrag von Beteiligungen			
2123	Transferertrag von Unternehmen (mit Finanzunternehmen)			
2124	Transferertrag von Haushalten und Organisationen ohne Erwerbscharakter			
2125	Transferertrag vom Ausland			
2126	Investitions- und Tilgungszuschüsse zwischen Unternehmungen und Betrieben der Gebietskörperschaft und der Gebietskörperschaft			
2127	Nicht finanzierungswirksamer Transferertrag	54.020,56	52.400,00	1.620,56
213	Finanzerträge	0,00	0,00	0,00
2131	Erträge aus Zinsen			
2132	Erträge aus Zinsen aus derivativen Finanzinstrumenten mit und ohne Grundgeschäft			
2133	Erträge aus Gewinnentnahmen von marktbestimmten Betrieben			
2134	Sonstige Finanzerträge			
2135	Erträge aus Dividenden/Gewinnausschüttungen			
2136	Sonstige nicht finanzierungswirksame Finanzerträge			
21	Summe Erträge	527.980,65	481.200,00	46.780,65
221	Personalaufwand	219.287,29	170.300,00	48.987,29
2211	Personalaufwand (Bezüge, Nebengebühren, Mehrleistungen)	136.000,79	132.200,00	3.800,79
2212	Gesetzlicher und freiwilliger Sozialaufwand	36.848,52	35.500,00	1.348,52
2213	Sonstiger Personalaufwand			
2214	Nicht finanzierungswirksamer Personalaufwand	46.437,98	2.600,00	43.837,98
222	Sachaufwand	475.096,70	392.100,00	82.996,70
2221	Gebrauchs- und Verbrauchsgüter, Handelswaren	5.920,60	6.500,00	-579,40
2222	Verwaltungs- und Betriebsaufwand	52.377,11	39.000,00	13.377,11
2223	Leasing- und Mietaufwand		1.000,00	-1.000,00
2224	Instandhaltung	52.942,01	26.900,00	26.042,01
2225	Sonstiger Sachaufwand	64.750,52	39.700,00	25.050,52
2226	Nicht finanzierungswirksamer Sachaufwand	299.106,46	279.000,00	20.106,46

Dienstleistungen (Gruppe 8)

MVAG	Mittelverwendungs- und aufbringungsgruppen (1. und 2. Ebene)	RA 2024	VA 2024	RA - VA
223	Transferaufwand	128.181,67	89.900,00	38.281,67
2231	Transferaufwand an Träger des öffentlichen Rechts	44.658,49	9.900,00	34.758,49
2232	Transferaufwand an Beteiligungen			
2233	Transferaufwand an Unternehmen (mit Finanzunternehmen)	83.523,18	80.000,00	3.523,18
2234	Transferaufwand an Haushalte und Organisationen ohne Erwerbscharakter			
2235	Transferaufwand an das Ausland			
2236	Investitions- und Tilgungszuschüsse zwischen Unternehmungen und Betrieben der Gebietskörperschaft und der Gebietskörperschaft			
2237	Nicht finanzierungswirksamer Transferaufwand			
224	Finanzaufwand	49.132,51	38.000,00	11.132,51
2241	Aufwendungen für Zinsen	49.132,51	38.000,00	11.132,51
2242	Zinsen und sonstige Aufwendungen aus derivativen Finanzinstrumenten mit und ohne Grundgeschäft			
2243	Gewinnentnahmen von Unternehmungen und marktbestimmten Betrieben der Gebietskörperschaft (innerhalb der Gebietskörperschaft)			
2244	Sonstiger Finanzaufwand			
2245	Nicht finanzierungswirksamer Finanzaufwand			
22	Summe Aufwendungen	871.698,17	690.300,00	181.398,17
SA0	Saldo (0) Nettoergebnis (21 - 22)	-343.717,52	-209.100,00	-134.617,52
230	Entnahmen von Haushaltsrücklagen	0,00	0,00	0,00
2301	Entnahmen von Haushaltsrücklagen			
240	Zuweisungen an Haushaltsrücklagen	0,00	0,00	0,00
2401	Zuweisungen an Haushaltsrücklagen			
SA01	Saldo (01) Haushaltsrücklagen (230 - 240)	0,00	0,00	0,00
SA00	Saldo (00) Nettoergebnis nach Haushaltsrücklagen (Saldo 0 + Saldo 01)	-343.717,52	-209.100,00	-134.617,52

Finanzwirtschaft (Gruppe 9)

MVAG	Mittelverwendungs- und aufbringungsgruppen (1. und 2. Ebene)	RA 2024	VA 2024	RA - VA
211	Erträge aus der operativen Verwaltungstätigkeit	2.687.589,93	2.695.400,00	-7.810,07
2111	Erträge aus eigenen Abgaben	472.461,87	454.000,00	18.461,87
2112	Erträge aus Ertragsanteilen	2.211.028,58	2.240.000,00	-28.971,42
2113	Erträge aus Gebühren			
2114	Erträge aus Leistungen			
2115	Erträge aus Besitz und wirtschaftlicher Tätigkeit			
2116	Erträge aus Veräußerung und sonstige Erträge	4.099,48	1.400,00	2.699,48
2117	Nicht finanzierungswirksame operative Erträge			
212	Erträge aus Transfers	362.415,67	241.100,00	121.315,67
2121	Transferertrag von Trägern des öffentlichen Rechts	362.415,67	241.100,00	121.315,67
2122	Transferertrag von Beteiligungen			
2123	Transferertrag von Unternehmen (mit Finanzunternehmen)			
2124	Transferertrag von Haushalten und Organisationen ohne Erwerbscharakter			
2125	Transferertrag vom Ausland			
2126	Investitions- und Tilgungszuschüsse zwischen Unternehmungen und Betrieben der Gebietskörperschaft und der Gebietskörperschaft			
2127	Nicht finanzierungswirksamer Transferertrag			
213	Finanzerträge	9.489,48	500,00	8.989,48
2131	Erträge aus Zinsen	9.489,48	500,00	8.989,48
2132	Erträge aus Zinsen aus derivativen Finanzinstrumenten mit und ohne Grundgeschäft			
2133	Erträge aus Gewinnentnahmen von marktbestimmten Betrieben			
2134	Sonstige Finanzerträge			
2135	Erträge aus Dividenden/Gewinnausschüttungen			
2136	Sonstige nicht finanzierungswirksame Finanzerträge			
21	Summe Erträge	3.059.495,08	2.937.000,00	122.495,08
221	Personalaufwand	0,00	0,00	0,00
2211	Personalaufwand (Bezüge, Nebengebühren, Mehrleistungen)			
2212	Gesetzlicher und freiwilliger Sozialaufwand			
2213	Sonstiger Personalaufwand			
2214	Nicht finanzierungswirksamer Personalaufwand			
222	Sachaufwand	296.378,97	255.100,00	41.278,97
2221	Gebrauchs- und Verbrauchsgüter, Handelswaren			
2222	Verwaltungs- und Betriebsaufwand			
2223	Leasing- und Mietaufwand			
2224	Instandhaltung			
2225	Sonstiger Sachaufwand	296.378,97	255.100,00	41.278,97
2226	Nicht finanzierungswirksamer Sachaufwand			

Finanzwirtschaft (Gruppe 9)

MVAG	Mittelverwendungs- und aufbringungsgruppen (1. und 2. Ebene)	RA 2024	VA 2024	RA - VA
223	Transferaufwand	7.635,09	87.000,00	-79.364,91
2231	Transferaufwand an Träger des öffentlichen Rechts	7.635,09	7.000,00	635,09
2232	Transferaufwand an Beteiligungen			
2233	Transferaufwand an Unternehmen (mit Finanzunternehmen)		80.000,00	-80.000,00
2234	Transferaufwand an Haushalte und Organisationen ohne Erwerbscharakter			
2235	Transferaufwand an das Ausland			
2236	Investitions- und Tilgungszuschüsse zwischen Unternehmungen und Betrieben der Gebietskörperschaft und der Gebietskörperschaft			
2237	Nicht finanzierungswirksamer Transferaufwand			
224	Finanzaufwand	1.131,05	1.000,00	131,05
2241	Aufwendungen für Zinsen			
2242	Zinsen und sonstige Aufwendungen aus derivativen Finanzinstrumenten mit und ohne Grundgeschäft			
2243	Gewinnentnahmen von Unternehmungen und marktbestimmten Betrieben der Gebietskörperschaft (innerhalb der Gebietskörperschaft)			
2244	Sonstiger Finanzaufwand	1.131,05	1.000,00	131,05
2245	Nicht finanzierungswirksamer Finanzaufwand			
22	Summe Aufwendungen	305.145,11	343.100,00	-37.954,89
SA0	Saldo (0) Nettoergebnis (21 - 22)	2.754.349,97	2.593.900,00	160.449,97
230	Entnahmen von Haushaltsrücklagen	399.629,56	288.000,00	111.629,56
2301	Entnahmen von Haushaltsrücklagen	399.629,56	288.000,00	111.629,56
240	Zuweisungen an Haushaltsrücklagen	9.455,25	0,00	9.455,25
2401	Zuweisungen an Haushaltsrücklagen	9.455,25		9.455,25
SA01	Saldo (01) Haushaltsrücklagen (230 - 240)	390.174,31	288.000,00	102.174,31
SA00	Saldo (00) Nettoergebnis nach Haushaltsrücklagen (Saldo 0 + Saldo 01)	3.144.524,28	2.881.900,00	262.624,28

Finanzierungshaushalt Bereichsbudget 1. und 2. Ebene
(Anlage 1b)

Vertretungskörper und allgemeine Verwaltung (Gruppe 0)

MVAG	Mittelverwendungs- und aufbringungsgruppen (1. und 2. Ebene)	RA 2024	VA 2024	RA - VA
311	Einzahlungen aus operativer Verwaltungstätigkeit	31.460,32	25.700,00	5.760,32
3111	Einzahlungen aus eigenen Abgaben			
3112	Einzahlungen aus Ertragsanteilen			
3113	Einzahlungen aus Gebühren			
3114	Einzahlungen aus Leistungen	9.974,65	4.700,00	5.274,65
3115	Einzahlungen aus Besitz und wirtschaftlicher Tätigkeit	19.400,64	18.500,00	900,64
3116	Einzahlungen aus Veräußerung von geringwertigen Wirtschaftsgütern (GWG) und sonstige Einzahlungen	2.085,03	2.500,00	-414,97
312	Einzahlungen aus Transfers	11.750,00	2.000,00	9.750,00
3121	Transferzahlungen von Trägern des öffentlichen Rechts	11.750,00	2.000,00	9.750,00
3122	Transferzahlungen von Beteiligten			
3123	Transferzahlungen von Unternehmen (inkl. Finanzunternehmen)			
3124	Transferzahlungen von Haushalten und Organisationen ohne Erwerbscharakter			
3125	Transferzahlungen vom Ausland			
3126	Investitions- und Tilgungszuschüsse zwischen Unternehmungen und Betrieben der Gebietskörperschaft und der Gebietskörperschaft			
313	Einzahlungen aus Finanzerträgen	0,00	0,00	0,00
3131	Einzahlungen aus Zinserträgen			
3132	Einzahlungen aus Zinsen aus derivativen Finanzinstrumenten mit und ohne Grundgeschäft			
3133	Einzahlungen aus Gewinnentnahmen von marktbestimmten Betrieben			
3134	Sonstige Einzahlungen aus Finanzerträgen			
3135	Einzahlungen aus Dividenden/Gewinnausschüttungen			
31	Summe Einzahlungen operative Gebarung	43.210,32	27.700,00	15.510,32
321	Auszahlungen aus Personalaufwand	169.552,82	147.300,00	22.252,82
3211	Auszahlungen für Personalaufwand (Bezüge, Nebengebühren, und Mehrleistungsvergütungen)	133.209,55	113.500,00	19.709,55
3212	Auszahlungen für gesetzliche und freiwillige Sozialaufwendungen	36.343,27	33.800,00	2.543,27
3213	Auszahlungen aus sonstigem Personalaufwand			
322	Auszahlungen aus Sachaufwand	327.047,03	281.700,00	45.347,03
3221	Auszahlungen für Gebrauchs- und Verbrauchsgüter, Handelswaren	19.016,58	21.500,00	-2.483,42
3222	Auszahlungen für Verwaltungs- und Betriebsaufwand	27.042,20	34.400,00	-7.357,80
3223	Auszahlungen für Leasing- und Mietaufwand		1.600,00	-1.600,00
3224	Auszahlungen für Instandhaltung	30.254,68	9.500,00	20.754,68
3225	Sonstige Auszahlungen aus Sachaufwand	250.733,57	214.700,00	36.033,57
3226	Auszahlungen aus der Inanspruchnahme von Haftungen			
323	Auszahlungen aus Transfers	39.534,36	30.000,00	9.534,36
3231	Transferzahlungen an Träger des öffentlichen Rechts	13.800,00	13.800,00	

Vertretungskörper und allgemeine Verwaltung (Gruppe 0)

MVAG	Mittelverwendungs- und aufbringungsgruppen (1. und 2. Ebene)	RA 2024	VA 2024	RA - VA
3232	Transferzahlungen an Beteiligungen			
3233	Transferzahlungen an Unternehmen (inkl. Finanzunternehmen)			
3234	Transferzahlungen an Haushalte und Organisationen ohne Erwerbscharakter	25.734,36	16.200,00	9.534,36
3235	Transferzahlungen an das Ausland			
3236	Investitions- und Tilgungszuschüsse zwischen Unternehmungen und Betrieben der Gebietskörperschaft und der Gebietskörperschaft			
324	Auszahlungen aus Finanzaufwand	2.742,69	2.800,00	-57,31
3241	Auszahlungen für Zinsen	2.742,69	2.800,00	-57,31
3242	Auszahlungen für Zinsen aus derivativen Finanzinstrumenten mit und ohne Grundgeschäft			
3243	Auszahlungen aus Gewinnentnahmen von marktbestimmten Betrieben			
3244	Sonstige Auszahlungen aus Finanzaufwendungen			
32	Summe Auszahlungen operative Gebarung	538.876,90	461.800,00	77.076,90
SA1	Saldo (1) Geldfluss aus der operativen Gebarung (31 – 32)	-495.666,58	-434.100,00	-61.566,58
331	Einzahlungen aus der Investitionstätigkeit	0,00	0,00	0,00
3311	Einzahlungen aus der Veräußerung von immateriellem Vermögen			
3312	Einzahlungen aus der Veräußerung von Grundstücken und Grundstückeinrichtungen			
3313	Einzahlungen aus der Veräußerung von Gebäuden und Bauten			
3314	Einzahlungen aus der Veräußerung von technischen Anlagen, Fahrzeugen und Maschinen			
3315	Einzahlungen aus der Veräußerung von Amts-, Betriebs- und Geschäftsausstattung			
3316	Einzahlungen aus der Veräußerung von Kulturgütern			
3317	Einzahlungen aus der Veräußerung von Beteiligungen			
3318	Einzahlungen aus der Veräußerung von kofinanzierten Schutzbauten			
332	Einzahlungen aus der Rückzahlung von Darlehen sowie gewährten Vorschüssen	3.500,00	0,00	3.500,00
3321	Einzahlungen aus Darlehen an Träger des öffentlichen Rechts			
3322	Einzahlungen aus Darlehen an Beteiligungen			
3323	Einzahlungen aus Darlehen an Unternehmen und Haushalte			
3325	Einzahlungen aus Vorschüssen und Anzahlungen	3.500,00		3.500,00
333	Einzahlungen aus Kapitaltransfers	12.524,00	0,00	12.524,00
3331	Kapitaltransferzahlungen von Trägern des öffentlichen Rechts	12.524,00		12.524,00
3332	Kapitaltransferzahlungen von Beteiligungen			
3333	Kapitaltransferzahlungen von Unternehmen			
3334	Kapitaltransferzahlungen von Haushalten und Organisationen ohne Erwerbscharakter			
3335	Kapitaltransferzahlungen vom Ausland			

Vertretungskörper und allgemeine Verwaltung (Gruppe 0)

MVAG	Mittelverwendungs- und aufbringungsgruppen (1. und 2. Ebene)	RA 2024	VA 2024	RA - VA
33	Summe Einzahlungen investive Gebarung	16.024,00	0,00	16.024,00
341	Auszahlungen aus der Investitionstätigkeit	5.591,92	13.000,00	-7.408,08
3411	Auszahlungen für den Erwerb von immateriellem Vermögen			
3412	Auszahlungen für den Erwerb von Grundstücken und Grundstückseinrichtungen			
3413	Auszahlungen für den Erwerb von Gebäuden und Bauten			
3414	Auszahlungen für den Erwerb von technischen Anlagen, Fahrzeugen und Maschinen	402,49	5.000,00	-4.597,51
3415	Auszahlungen für den Erwerb von Amts-, Betriebs- und Geschäftsausstattung	5.189,43	8.000,00	-2.810,57
3416	Auszahlungen für den Erwerb von Kulturgütern			
3417	Auszahlungen für den Erwerb von Beteiligungen			
3418	Auszahlungen für den Erwerb von kofinanzierten Schutzbauten			
342	Auszahlungen aus der Gewährung von Darlehen sowie gewährten Vorschüssen	0,00	0,00	0,00
3421	Auszahlungen von Darlehen an Träger des öffentlichen Rechts			
3422	Auszahlungen von Darlehen an Beteiligungen			
3423	Auszahlungen von Darlehen an Unternehmen und Haushalte			
3425	Auszahlungen von Vorschüssen und Anzahlungen			
343	Auszahlungen aus Kapitaltransfers	0,00	0,00	0,00
3431	Kapitaltransferzahlungen an Träger des öffentlichen Rechts			
3432	Kapitaltransferzahlungen an Beteiligungen			
3433	Kapitaltransferzahlungen an Unternehmen (Finanzunternehmen)			
3434	Kapitaltransferzahlungen an Haushalte und Organisationen ohne Erwerbscharakter			
3435	Kapitaltransferzahlungen an das Ausland			
34	Summe Auszahlungen investive Gebarung	5.591,92	13.000,00	-7.408,08
SA2	Saldo (2) Geldfluss aus der investiven Gebarung (33 – 34)	10.432,08	-13.000,00	23.432,08
SA3	Saldo (3) Nettofinanzierungssaldo (Saldo 1 + Saldo 2)	-485.234,50	-447.100,00	-38.134,50
351	Einzahlungen aus der Aufnahme von Finanzschulden	0,00	0,00	0,00
3511	Einzahlungen aus empfangenen Darlehen von öffentlichen Körperschaften und Rechtsträgern			
3512	Einzahlungen aus empfangenen Darlehen von Beteiligungen			
3513	Einzahlungen aus empfangenen Darlehen von Unternehmen und privaten Haushalten			
3514	Einzahlungen aus Finanzschulden (Finanzunternehmen)			
3515	Einzahlungen aus Aufnahmen von Leasingverbindlichkeiten			
353	Einzahlungen infolge eines Kapitaltausches bei derivativen Finanzinstrumenten mit Grundgeschäft	0,00	0,00	0,00
3530	Einzahlungen infolge eines Kapitaltausches bei derivativen Finanzinstrumenten mit Grundgeschäft			

Vertretungskörper und allgemeine Verwaltung (Gruppe 0)

MVAG	Mittelverwendungs- und aufbringungsgruppen (1. und 2. Ebene)	RA 2024	VA 2024	RA - VA
355	Einzahlungen aus dem Abgang von Finanzinstrumenten	0,00	0,00	0,00
3550	Einzahlungen aus dem Abgang von Finanzinstrumenten			
35	Summe Einzahlungen aus der Finanzierungstätigkeit	0,00	0,00	0,00
361	Auszahlungen aus der Tilgung von Finanzschulden	33.334,00	33.400,00	-66,00
3611	Auszahlungen aus empfangenen Darlehen von öffentlichen Körperschaften und Rechtsträgern			
3612	Auszahlungen aus empfangenen Darlehen von Beteiligungen			
3613	Auszahlungen aus empfangenen Darlehen von Unternehmen und privaten Haushalten			
3614	Auszahlungen aus Finanzschulden	33.334,00	33.400,00	-66,00
3615	Auszahlungen aus Rückzahlungen von Leasingverbindlichkeiten			
363	Auszahlungen infolge eines Kapitaltausches bei derivativen Finanzinstrumenten mit Grundgeschäft	0,00	0,00	0,00
3630	Auszahlungen infolge eines Kapitaltausches bei derivativen Finanzinstrumenten mit Grundgeschäft			
365	Auszahlungen für den Erwerb von Finanzinstrumenten	0,00	0,00	0,00
3650	Auszahlungen für den Erwerb von Finanzinstrumenten			
36	Summe Auszahlungen aus der Finanzierungstätigkeit	33.334,00	33.400,00	-66,00
SA4	Saldo (4) Geldfluss aus der Finanzierungstätigkeit (35 – 36)	-33.334,00	-33.400,00	66,00
SA5	Saldo (5) Geldfluss aus der voranschlagswirksamen Gebarung (Saldo 3 + Saldo 4)	-518.568,50	-480.500,00	-38.068,50

Öffentliche Ordnung und Sicherheit (Gruppe 1)

MVAG	Mittelverwendungs- und aufbringungsgruppen (1. und 2. Ebene)	RA 2024	VA 2024	RA - VA
311	Einzahlungen aus operativer Verwaltungstätigkeit	3.907,72	3.100,00	807,72
3111	Einzahlungen aus eigenen Abgaben			
3112	Einzahlungen aus Ertragsanteilen			
3113	Einzahlungen aus Gebühren			
3114	Einzahlungen aus Leistungen	3.896,72	3.100,00	796,72
3115	Einzahlungen aus Besitz und wirtschaftlicher Tätigkeit			
3116	Einzahlungen aus Veräußerung von geringwertigen Wirtschaftsgütern (GWG) und sonstige Einzahlungen	11,00		11,00
312	Einzahlungen aus Transfers	18.239,13	6.400,00	11.839,13
3121	Transferzahlungen von Trägern des öffentlichen Rechts	18.239,13	6.400,00	11.839,13
3122	Transferzahlungen von Beteiligten			
3123	Transferzahlungen von Unternehmen (inkl. Finanzunternehmen)			
3124	Transferzahlungen von Haushalten und Organisationen ohne Erwerbscharakter			
3125	Transferzahlungen vom Ausland			
3126	Investitions- und Tilgungszuschüsse zwischen Unternehmungen und Betrieben der Gebietskörperschaft und der Gebietskörperschaft			
313	Einzahlungen aus Finanzerträgen	0,00	0,00	0,00
3131	Einzahlungen aus Zinserträgen			
3132	Einzahlungen aus Zinsen aus derivativen Finanzinstrumenten mit und ohne Grundgeschäft			
3133	Einzahlungen aus Gewinnentnahmen von marktbestimmten Betrieben			
3134	Sonstige Einzahlungen aus Finanzerträgen			
3135	Einzahlungen aus Dividenden/Gewinnausschüttungen			
31	Summe Einzahlungen operative Gebarung	22.146,85	9.500,00	12.646,85
321	Auszahlungen aus Personalaufwand	0,00	0,00	0,00
3211	Auszahlungen für Personalaufwand (Bezüge, Nebengebühren, und Mehrleistungsvergütungen)			
3212	Auszahlungen für gesetzliche und freiwillige Sozialaufwendungen			
3213	Auszahlungen aus sonstigem Personalaufwand			
322	Auszahlungen aus Sachaufwand	30.877,02	25.600,00	5.277,02
3221	Auszahlungen für Verbrauchs- und Verbrauchsgüter, Handelswaren	5,58	100,00	-94,42
3222	Auszahlungen für Verwaltungs- und Betriebsaufwand	24.101,32	19.300,00	4.801,32
3223	Auszahlungen für Leasing- und Mietaufwand			
3224	Auszahlungen für Instandhaltung	1.680,91	1.600,00	80,91
3225	Sonstige Auszahlungen aus Sachaufwand	5.089,21	4.600,00	489,21
3226	Auszahlungen aus der Inanspruchnahme von Haftungen			
323	Auszahlungen aus Transfers	11.730,00	10.000,00	1.730,00
3231	Transferzahlungen an Träger des öffentlichen Rechts	11.730,00	10.000,00	1.730,00

Öffentliche Ordnung und Sicherheit (Gruppe 1)

MVAG	Mittelverwendungs- und aufbringungsgruppen (1. und 2. Ebene)	RA 2024	VA 2024	RA - VA
3232	Transferzahlungen an Beteiligungen			
3233	Transferzahlungen an Unternehmen (inkl. Finanzunternehmen)			
3234	Transferzahlungen an Haushalte und Organisationen ohne Erwerbscharakter			
3235	Transferzahlungen an das Ausland			
3236	Investitions- und Tilgungszuschüsse zwischen Unternehmungen und Betrieben der Gebietskörperschaft und der Gebietskörperschaft			
324	Auszahlungen aus Finanzaufwand	12.477,25	9.800,00	2.677,25
3241	Auszahlungen für Zinsen	12.477,25	9.800,00	2.677,25
3242	Auszahlungen für Zinsen aus derivativen Finanzinstrumenten mit und ohne Grundgeschäft			
3243	Auszahlungen aus Gewinnentnahmen von marktbestimmten Betrieben			
3244	Sonstige Auszahlungen aus Finanzaufwendungen			
32	Summe Auszahlungen operative Gebarung	55.084,27	45.400,00	9.684,27
SA1	Saldo (1) Geldfluss aus der operativen Gebarung (31 – 32)	-32.937,42	-35.900,00	2.962,58
331	Einzahlungen aus der Investitionstätigkeit	0,00	0,00	0,00
3311	Einzahlungen aus der Veräußerung von immateriellem Vermögen			
3312	Einzahlungen aus der Veräußerung von Grundstücken und Grundstückeinrichtungen			
3313	Einzahlungen aus der Veräußerung von Gebäuden und Bauten			
3314	Einzahlungen aus der Veräußerung von technischen Anlagen, Fahrzeugen und Maschinen			
3315	Einzahlungen aus der Veräußerung von Amts-, Betriebs- und Geschäftsausstattung			
3316	Einzahlungen aus der Veräußerung von Kulturgütern			
3317	Einzahlungen aus der Veräußerung von Beteiligungen			
3318	Einzahlungen aus der Veräußerung von kofinanzierten Schutzbauten			
332	Einzahlungen aus der Rückzahlung von Darlehen sowie gewährten Vorschüssen	0,00	0,00	0,00
3321	Einzahlungen aus Darlehen an Träger des öffentlichen Rechts			
3322	Einzahlungen aus Darlehen an Beteiligungen			
3323	Einzahlungen aus Darlehen an Unternehmen und Haushalte			
3325	Einzahlungen aus Vorschüssen und Anzahlungen			
333	Einzahlungen aus Kapitaltransfers	25.392,00	0,00	25.392,00
3331	Kapitaltransferzahlungen von Trägern des öffentlichen Rechts	25.392,00		25.392,00
3332	Kapitaltransferzahlungen von Beteiligungen			
3333	Kapitaltransferzahlungen von Unternehmen			
3334	Kapitaltransferzahlungen von Haushalten und Organisationen ohne Erwerbscharakter			
3335	Kapitaltransferzahlungen vom Ausland			

Öffentliche Ordnung und Sicherheit (Gruppe 1)

MVAG	Mittelverwendungs- und aufbringungsgruppen (1. und 2. Ebene)	RA 2024	VA 2024	RA - VA
33	Summe Einzahlungen investive Gebarung	25.392,00	0,00	25.392,00
341	Auszahlungen aus der Investitionstätigkeit	0,00	0,00	0,00
3411	Auszahlungen für den Erwerb von immateriellem Vermögen			
3412	Auszahlungen für den Erwerb von Grundstücken und Grundstückseinrichtungen			
3413	Auszahlungen für den Erwerb von Gebäuden und Bauten			
3414	Auszahlungen für den Erwerb von technischen Anlagen, Fahrzeugen und Maschinen			
3415	Auszahlungen für den Erwerb von Amts-, Betriebs- und Geschäftsausstattung			
3416	Auszahlungen für den Erwerb von Kulturgütern			
3417	Auszahlungen für den Erwerb von Beteiligungen			
3418	Auszahlungen für den Erwerb von kofinanzierten Schutzbauten			
342	Auszahlungen aus der Gewährung von Darlehen sowie gewährten Vorschüssen	0,00	0,00	0,00
3421	Auszahlungen von Darlehen an Träger des öffentlichen Rechts			
3422	Auszahlungen von Darlehen an Beteiligungen			
3423	Auszahlungen von Darlehen an Unternehmen und Haushalte			
3425	Auszahlungen von Vorschüssen und Anzahlungen			
343	Auszahlungen aus Kapitaltransfers	0,00	0,00	0,00
3431	Kapitaltransferzahlungen an Träger des öffentlichen Rechts			
3432	Kapitaltransferzahlungen an Beteiligungen			
3433	Kapitaltransferzahlungen an Unternehmen (Finanzunternehmen)			
3434	Kapitaltransferzahlungen an Haushalte und Organisationen ohne Erwerbscharakter			
3435	Kapitaltransferzahlungen an das Ausland			
34	Summe Auszahlungen investive Gebarung	0,00	0,00	0,00
SA2	Saldo (2) Geldfluss aus der investiven Gebarung (33 – 34)	25.392,00	0,00	25.392,00
SA3	Saldo (3) Nettofinanzierungssaldo (Saldo 1 + Saldo 2)	-7.545,42	-35.900,00	28.354,58
351	Einzahlungen aus der Aufnahme von Finanzschulden	0,00	0,00	0,00
3511	Einzahlungen aus empfangenen Darlehen von öffentlichen Körperschaften und Rechtsträgern			
3512	Einzahlungen aus empfangenen Darlehen von Beteiligungen			
3513	Einzahlungen aus empfangenen Darlehen von Unternehmen und privaten Haushalten			
3514	Einzahlungen aus Finanzschulden (Finanzunternehmen)			
3515	Einzahlungen aus Aufnahmen von Leasingverbindlichkeiten			
353	Einzahlungen infolge eines Kapitaltausches bei derivativen Finanzinstrumenten mit Grundgeschäft	0,00	0,00	0,00
3530	Einzahlungen infolge eines Kapitaltausches bei derivativen Finanzinstrumenten mit Grundgeschäft			

Öffentliche Ordnung und Sicherheit (Gruppe 1)

MVAG	Mittelverwendungs- und aufbringungsgruppen (1. und 2. Ebene)	RA 2024	VA 2024	RA - VA
355	Einzahlungen aus dem Abgang von Finanzinstrumenten	0,00	0,00	0,00
3550	Einzahlungen aus dem Abgang von Finanzinstrumenten			
35	Summe Einzahlungen aus der Finanzierungstätigkeit	0,00	0,00	0,00
361	Auszahlungen aus der Tilgung von Finanzschulden	25.891,90	26.000,00	-108,10
3611	Auszahlungen aus empfangenen Darlehen von öffentlichen Körperschaften und Rechtsträgern			
3612	Auszahlungen aus empfangenen Darlehen von Beteiligungen			
3613	Auszahlungen aus empfangenen Darlehen von Unternehmen und privaten Haushalten			
3614	Auszahlungen aus Finanzschulden	25.891,90	26.000,00	-108,10
3615	Auszahlungen aus Rückzahlungen von Leasingverbindlichkeiten			
363	Auszahlungen infolge eines Kapitaltausches bei derivativen Finanzinstrumenten mit Grundgeschäft	0,00	0,00	0,00
3630	Auszahlungen infolge eines Kapitaltausches bei derivativen Finanzinstrumenten mit Grundgeschäft			
365	Auszahlungen für den Erwerb von Finanzinstrumenten	0,00	0,00	0,00
3650	Auszahlungen für den Erwerb von Finanzinstrumenten			
36	Summe Auszahlungen aus der Finanzierungstätigkeit	25.891,90	26.000,00	-108,10
SA4	Saldo (4) Geldfluss aus der Finanzierungstätigkeit (35 – 36)	-25.891,90	-26.000,00	108,10
SA5	Saldo (5) Geldfluss aus der voranschlagswirksamen Gebarung (Saldo 3 + Saldo 4)	-33.437,32	-61.900,00	28.462,68

Unterricht, Erziehung, Sport und Wissenschaft (Gruppe 2)

MVAG	Mittelverwendungs- und aufbringungsgruppen (1. und 2. Ebene)	RA 2024	VA 2024	RA - VA
311	Einzahlungen aus operativer Verwaltungstätigkeit	85.699,60	79.800,00	5.899,60
3111	Einzahlungen aus eigenen Abgaben			
3112	Einzahlungen aus Ertragsanteilen			
3113	Einzahlungen aus Gebühren			
3114	Einzahlungen aus Leistungen	71.787,32	67.800,00	3.987,32
3115	Einzahlungen aus Besitz und wirtschaftlicher Tätigkeit			
3116	Einzahlungen aus Veräußerung von geringwertigen Wirtschaftsgütern (GWG) und sonstige Einzahlungen	13.912,28	12.000,00	1.912,28
312	Einzahlungen aus Transfers	50.526,62	209.200,00	-158.673,38
3121	Transferzahlungen von Trägern des öffentlichen Rechts	50.526,62	209.200,00	-158.673,38
3122	Transferzahlungen von Beteiligten			
3123	Transferzahlungen von Unternehmen (inkl. Finanzunternehmen)			
3124	Transferzahlungen von Haushalten und Organisationen ohne Erwerbscharakter			
3125	Transferzahlungen vom Ausland			
3126	Investitions- und Tilgungszuschüsse zwischen Unternehmungen und Betrieben der Gebietskörperschaft und der Gebietskörperschaft			
313	Einzahlungen aus Finanzerträgen	0,00	0,00	0,00
3131	Einzahlungen aus Zinserträgen			
3132	Einzahlungen aus Zinsen aus derivativen Finanzinstrumenten mit und ohne Grundgeschäft			
3133	Einzahlungen aus Gewinnentnahmen von marktbestimmten Betrieben			
3134	Sonstige Einzahlungen aus Finanzerträgen			
3135	Einzahlungen aus Dividenden/Gewinnausschüttungen			
31	Summe Einzahlungen operative Gebarung	136.226,22	289.000,00	-152.773,78
321	Auszahlungen aus Personalaufwand	392.794,10	371.600,00	21.194,10
3211	Auszahlungen für Personalaufwand (Bezüge, Nebengebühren, und Mehrleistungsvergütungen)	316.097,70	295.900,00	20.197,70
3212	Auszahlungen für gesetzliche und freiwillige Sozialaufwendungen	76.696,40	75.700,00	996,40
3213	Auszahlungen aus sonstigem Personalaufwand			
322	Auszahlungen aus Sachaufwand	389.610,38	250.300,00	139.310,38
3221	Auszahlungen für Verbrauchs- und Verbrauchsgüter, Handelswaren	44.006,76	45.900,00	-1.893,24
3222	Auszahlungen für Verwaltungs- und Betriebsaufwand	80.314,76	93.200,00	-12.885,24
3223	Auszahlungen für Leasing- und Mietaufwand	138.986,09	2.500,00	136.486,09
3224	Auszahlungen für Instandhaltung	42.277,22	21.000,00	21.277,22
3225	Sonstige Auszahlungen aus Sachaufwand	84.025,55	87.700,00	-3.674,45
3226	Auszahlungen aus der Inanspruchnahme von Haftungen			
323	Auszahlungen aus Transfers	49.668,05	66.000,00	-16.331,95
3231	Transferzahlungen an Träger des öffentlichen Rechts	45.168,05	63.700,00	-18.531,95

Unterricht, Erziehung, Sport und Wissenschaft (Gruppe 2)

MVAG	Mittelverwendungs- und aufbringungsgruppen (1. und 2. Ebene)	RA 2024	VA 2024	RA - VA
3232	Transferzahlungen an Beteiligungen			
3233	Transferzahlungen an Unternehmen (inkl. Finanzunternehmen)			
3234	Transferzahlungen an Haushalte und Organisationen ohne Erwerbscharakter	4.500,00	2.300,00	2.200,00
3235	Transferzahlungen an das Ausland			
3236	Investitions- und Tilgungszuschüsse zwischen Unternehmungen und Betrieben der Gebietskörperschaft und der Gebietskörperschaft			
324	Auszahlungen aus Finanzaufwand	80.562,65	58.600,00	21.962,65
3241	Auszahlungen für Zinsen	80.562,65	58.600,00	21.962,65
3242	Auszahlungen für Zinsen aus derivativen Finanzinstrumenten mit und ohne Grundgeschäft			
3243	Auszahlungen aus Gewinnentnahmen von marktbestimmten Betrieben			
3244	Sonstige Auszahlungen aus Finanzaufwendungen			
32	Summe Auszahlungen operative Gebarung	912.635,18	746.500,00	166.135,18
SA1	Saldo (1) Geldfluss aus der operativen Gebarung (31 – 32)	-776.408,96	-457.500,00	-318.908,96
331	Einzahlungen aus der Investitionstätigkeit	0,00	0,00	0,00
3311	Einzahlungen aus der Veräußerung von immateriellem Vermögen			
3312	Einzahlungen aus der Veräußerung von Grundstücken und Grundstückeinrichtungen			
3313	Einzahlungen aus der Veräußerung von Gebäuden und Bauten			
3314	Einzahlungen aus der Veräußerung von technischen Anlagen, Fahrzeugen und Maschinen			
3315	Einzahlungen aus der Veräußerung von Amts-, Betriebs- und Geschäftsausstattung			
3316	Einzahlungen aus der Veräußerung von Kulturgütern			
3317	Einzahlungen aus der Veräußerung von Beteiligungen			
3318	Einzahlungen aus der Veräußerung von kofinanzierten Schutzbauten			
332	Einzahlungen aus der Rückzahlung von Darlehen sowie gewährten Vorschüssen	0,00	0,00	0,00
3321	Einzahlungen aus Darlehen an Träger des öffentlichen Rechts			
3322	Einzahlungen aus Darlehen an Beteiligungen			
3323	Einzahlungen aus Darlehen an Unternehmen und Haushalte			
3325	Einzahlungen aus Vorschüssen und Anzahlungen			
333	Einzahlungen aus Kapitaltransfers	41.179,00	0,00	41.179,00
3331	Kapitaltransferzahlungen von Trägern des öffentlichen Rechts	41.179,00		41.179,00
3332	Kapitaltransferzahlungen von Beteiligungen			
3333	Kapitaltransferzahlungen von Unternehmen			
3334	Kapitaltransferzahlungen von Haushalten und Organisationen ohne Erwerbscharakter			
3335	Kapitaltransferzahlungen vom Ausland			

Unterricht, Erziehung, Sport und Wissenschaft (Gruppe 2)

MVAG	Mittelverwendungs- und aufbringungsgruppen (1. und 2. Ebene)	RA 2024	VA 2024	RA - VA
33	Summe Einzahlungen investive Gebarung	41.179,00	0,00	41.179,00
341	Auszahlungen aus der Investitionstätigkeit	161.648,19	10.500,00	151.148,19
3411	Auszahlungen für den Erwerb von immateriellem Vermögen			
3412	Auszahlungen für den Erwerb von Grundstücken und Grundstückseinrichtungen	41,00		41,00
3413	Auszahlungen für den Erwerb von Gebäuden und Bauten	130.906,07		130.906,07
3414	Auszahlungen für den Erwerb von technischen Anlagen, Fahrzeugen und Maschinen			
3415	Auszahlungen für den Erwerb von Amts-, Betriebs- und Geschäftsausstattung	30.701,12	10.500,00	20.201,12
3416	Auszahlungen für den Erwerb von Kulturgütern			
3417	Auszahlungen für den Erwerb von Beteiligungen			
3418	Auszahlungen für den Erwerb von kofinanzierten Schutzbauten			
342	Auszahlungen aus der Gewährung von Darlehen sowie gewährten Vorschüssen	0,00	0,00	0,00
3421	Auszahlungen von Darlehen an Träger des öffentlichen Rechts			
3422	Auszahlungen von Darlehen an Beteiligungen			
3423	Auszahlungen von Darlehen an Unternehmen und Haushalte			
3425	Auszahlungen von Vorschüssen und Anzahlungen			
343	Auszahlungen aus Kapitaltransfers	0,00	0,00	0,00
3431	Kapitaltransferzahlungen an Träger des öffentlichen Rechts			
3432	Kapitaltransferzahlungen an Beteiligungen			
3433	Kapitaltransferzahlungen an Unternehmen (Finanzunternehmen)			
3434	Kapitaltransferzahlungen an Haushalte und Organisationen ohne Erwerbscharakter			
3435	Kapitaltransferzahlungen an das Ausland			
34	Summe Auszahlungen investive Gebarung	161.648,19	10.500,00	151.148,19
SA2	Saldo (2) Geldfluss aus der investiven Gebarung (33 – 34)	-120.469,19	-10.500,00	-109.969,19
SA3	Saldo (3) Nettofinanzierungssaldo (Saldo 1 + Saldo 2)	-896.878,15	-468.000,00	-428.878,15
351	Einzahlungen aus der Aufnahme von Finanzschulden	0,00	0,00	0,00
3511	Einzahlungen aus empfangenen Darlehen von öffentlichen Körperschaften und Rechtsträgern			
3512	Einzahlungen aus empfangenen Darlehen von Beteiligungen			
3513	Einzahlungen aus empfangenen Darlehen von Unternehmen und privaten Haushalten			
3514	Einzahlungen aus Finanzschulden (Finanzunternehmen)			
3515	Einzahlungen aus Aufnahmen von Leasingverbindlichkeiten			
353	Einzahlungen infolge eines Kapitaltausches bei derivativen Finanzinstrumenten mit Grundgeschäft	0,00	0,00	0,00
3530	Einzahlungen infolge eines Kapitaltausches bei derivativen Finanzinstrumenten mit Grundgeschäft			

Unterricht, Erziehung, Sport und Wissenschaft (Gruppe 2)

MVAG	Mittelverwendungs- und aufbringungsgruppen (1. und 2. Ebene)	RA 2024	VA 2024	RA - VA
355	Einzahlungen aus dem Abgang von Finanzinstrumenten	0,00	0,00	0,00
3550	Einzahlungen aus dem Abgang von Finanzinstrumenten			
35	Summe Einzahlungen aus der Finanzierungstätigkeit	0,00	0,00	0,00
361	Auszahlungen aus der Tilgung von Finanzschulden	173.934,60	183.400,00	-9.465,40
3611	Auszahlungen aus empfangenen Darlehen von öffentlichen Körperschaften und Rechtsträgern			
3612	Auszahlungen aus empfangenen Darlehen von Beteiligungen			
3613	Auszahlungen aus empfangenen Darlehen von Unternehmen und privaten Haushalten			
3614	Auszahlungen aus Finanzschulden	173.934,60	183.400,00	-9.465,40
3615	Auszahlungen aus Rückzahlungen von Leasingverbindlichkeiten			
363	Auszahlungen infolge eines Kapitaltausches bei derivativen Finanzinstrumenten mit Grundgeschäft	0,00	0,00	0,00
3630	Auszahlungen infolge eines Kapitaltausches bei derivativen Finanzinstrumenten mit Grundgeschäft			
365	Auszahlungen für den Erwerb von Finanzinstrumenten	0,00	0,00	0,00
3650	Auszahlungen für den Erwerb von Finanzinstrumenten			
36	Summe Auszahlungen aus der Finanzierungstätigkeit	173.934,60	183.400,00	-9.465,40
SA4	Saldo (4) Geldfluss aus der Finanzierungstätigkeit (35 – 36)	-173.934,60	-183.400,00	9.465,40
SA5	Saldo (5) Geldfluss aus der voranschlagswirksamen Gebarung (Saldo 3 + Saldo 4)	-1.070.812,75	-651.400,00	-419.412,75

Kunst, Kultur und Kultus (Gruppe 3)

MVAG	Mittelverwendungs- und aufbringungsgruppen (1. und 2. Ebene)	RA 2024	VA 2024	RA - VA
311	Einzahlungen aus operativer Verwaltungstätigkeit	830,35	300,00	530,35
3111	Einzahlungen aus eigenen Abgaben			
3112	Einzahlungen aus Ertragsanteilen			
3113	Einzahlungen aus Gebühren			
3114	Einzahlungen aus Leistungen			
3115	Einzahlungen aus Besitz und wirtschaftlicher Tätigkeit			
3116	Einzahlungen aus Veräußerung von geringwertigen Wirtschaftsgütern (GWG) und sonstige Einzahlungen	830,35	300,00	530,35
312	Einzahlungen aus Transfers	0,00	0,00	0,00
3121	Transferzahlungen von Trägern des öffentlichen Rechts			
3122	Transferzahlungen von Beteiligten			
3123	Transferzahlungen von Unternehmen (inkl. Finanzunternehmen)			
3124	Transferzahlungen von Haushalten und Organisationen ohne Erwerbscharakter			
3125	Transferzahlungen vom Ausland			
3126	Investitions- und Tilgungszuschüsse zwischen Unternehmungen und Betrieben der Gebietskörperschaft und der Gebietskörperschaft			
313	Einzahlungen aus Finanzerträgen	0,00	0,00	0,00
3131	Einzahlungen aus Zinserträgen			
3132	Einzahlungen aus Zinsen aus derivativen Finanzinstrumenten mit und ohne Grundgeschäft			
3133	Einzahlungen aus Gewinnentnahmen von marktbestimmten Betrieben			
3134	Sonstige Einzahlungen aus Finanzerträgen			
3135	Einzahlungen aus Dividenden/Gewinnausschüttungen			
31	Summe Einzahlungen operative Gebarung	830,35	300,00	530,35
321	Auszahlungen aus Personalaufwand	0,00	0,00	0,00
3211	Auszahlungen für Personalaufwand (Bezüge, Nebengebühren, und Mehrleistungsvergütungen)			
3212	Auszahlungen für gesetzliche und freiwillige Sozialaufwendungen			
3213	Auszahlungen aus sonstigem Personalaufwand			
322	Auszahlungen aus Sachaufwand	20.479,07	14.700,00	5.779,07
3221	Auszahlungen für Verbrauchs- und Verbrauchsgüter, Handelswaren	5.507,82	9.500,00	-3.992,18
3222	Auszahlungen für Verwaltungs- und Betriebsaufwand	2.838,27	1.700,00	1.138,27
3223	Auszahlungen für Leasing- und Mietaufwand			
3224	Auszahlungen für Instandhaltung	4.265,98		4.265,98
3225	Sonstige Auszahlungen aus Sachaufwand	7.867,00	3.500,00	4.367,00
3226	Auszahlungen aus der Inanspruchnahme von Haftungen			
323	Auszahlungen aus Transfers	106.937,17	111.800,00	-4.862,83
3231	Transferzahlungen an Träger des öffentlichen Rechts	98.817,17	108.600,00	-9.782,83

Kunst, Kultur und Kultus (Gruppe 3)

MVAG	Mittelverwendungs- und aufbringungsgruppen (1. und 2. Ebene)	RA 2024	VA 2024	RA - VA
3232	Transferzahlungen an Beteiligungen			
3233	Transferzahlungen an Unternehmen (inkl. Finanzunternehmen)			
3234	Transferzahlungen an Haushalte und Organisationen ohne Erwerbscharakter	8.120,00	3.200,00	4.920,00
3235	Transferzahlungen an das Ausland			
3236	Investitions- und Tilgungszuschüsse zwischen Unternehmungen und Betrieben der Gebietskörperschaft und der Gebietskörperschaft			
324	Auszahlungen aus Finanzaufwand	0,00	0,00	0,00
3241	Auszahlungen für Zinsen			
3242	Auszahlungen für Zinsen aus derivativen Finanzinstrumenten mit und ohne Grundgeschäft			
3243	Auszahlungen aus Gewinnentnahmen von marktbestimmten Betrieben			
3244	Sonstige Auszahlungen aus Finanzaufwendungen			
32	Summe Auszahlungen operative Gebarung	127.416,24	126.500,00	916,24
SA1	Saldo (1) Geldfluss aus der operativen Gebarung (31 – 32)	-126.585,89	-126.200,00	-385,89
331	Einzahlungen aus der Investitionstätigkeit	0,00	0,00	0,00
3311	Einzahlungen aus der Veräußerung von immateriellem Vermögen			
3312	Einzahlungen aus der Veräußerung von Grundstücken und Grundstückeinrichtungen			
3313	Einzahlungen aus der Veräußerung von Gebäuden und Bauten			
3314	Einzahlungen aus der Veräußerung von technischen Anlagen, Fahrzeugen und Maschinen			
3315	Einzahlungen aus der Veräußerung von Amts-, Betriebs- und Geschäftsausstattung			
3316	Einzahlungen aus der Veräußerung von Kulturgütern			
3317	Einzahlungen aus der Veräußerung von Beteiligungen			
3318	Einzahlungen aus der Veräußerung von kofinanzierten Schutzbauten			
332	Einzahlungen aus der Rückzahlung von Darlehen sowie gewährten Vorschüssen	0,00	0,00	0,00
3321	Einzahlungen aus Darlehen an Träger des öffentlichen Rechts			
3322	Einzahlungen aus Darlehen an Beteiligungen			
3323	Einzahlungen aus Darlehen an Unternehmen und Haushalte			
3325	Einzahlungen aus Vorschüssen und Anzahlungen			
333	Einzahlungen aus Kapitaltransfers	1.250,00	0,00	1.250,00
3331	Kapitaltransferzahlungen von Trägern des öffentlichen Rechts	1.250,00		1.250,00
3332	Kapitaltransferzahlungen von Beteiligungen			
3333	Kapitaltransferzahlungen von Unternehmen			
3334	Kapitaltransferzahlungen von Haushalten und Organisationen ohne Erwerbscharakter			
3335	Kapitaltransferzahlungen vom Ausland			

Kunst, Kultur und Kultus (Gruppe 3)

MVAG	Mittelverwendungs- und aufbringungsgruppen (1. und 2. Ebene)	RA 2024	VA 2024	RA - VA
33	Summe Einzahlungen investive Gebarung	1.250,00	0,00	1.250,00
341	Auszahlungen aus der Investitionstätigkeit	0,00	6.000,00	-6.000,00
3411	Auszahlungen für den Erwerb von immateriellem Vermögen			
3412	Auszahlungen für den Erwerb von Grundstücken und Grundstückseinrichtungen			
3413	Auszahlungen für den Erwerb von Gebäuden und Bauten			
3414	Auszahlungen für den Erwerb von technischen Anlagen, Fahrzeugen und Maschinen			
3415	Auszahlungen für den Erwerb von Amts-, Betriebs- und Geschäftsausstattung		6.000,00	-6.000,00
3416	Auszahlungen für den Erwerb von Kulturgütern			
3417	Auszahlungen für den Erwerb von Beteiligungen			
3418	Auszahlungen für den Erwerb von kofinanzierten Schutzbauten			
342	Auszahlungen aus der Gewährung von Darlehen sowie gewährten Vorschüssen	0,00	0,00	0,00
3421	Auszahlungen von Darlehen an Träger des öffentlichen Rechts			
3422	Auszahlungen von Darlehen an Beteiligungen			
3423	Auszahlungen von Darlehen an Unternehmen und Haushalte			
3425	Auszahlungen von Vorschüssen und Anzahlungen			
343	Auszahlungen aus Kapitaltransfers	0,00	0,00	0,00
3431	Kapitaltransferzahlungen an Träger des öffentlichen Rechts			
3432	Kapitaltransferzahlungen an Beteiligungen			
3433	Kapitaltransferzahlungen an Unternehmen (Finanzunternehmen)			
3434	Kapitaltransferzahlungen an Haushalte und Organisationen ohne Erwerbscharakter			
3435	Kapitaltransferzahlungen an das Ausland			
34	Summe Auszahlungen investive Gebarung	0,00	6.000,00	-6.000,00
SA2	Saldo (2) Geldfluss aus der investiven Gebarung (33 – 34)	1.250,00	-6.000,00	7.250,00
SA3	Saldo (3) Nettofinanzierungssaldo (Saldo 1 + Saldo 2)	-125.335,89	-132.200,00	6.864,11
351	Einzahlungen aus der Aufnahme von Finanzschulden	0,00	0,00	0,00
3511	Einzahlungen aus empfangenen Darlehen von öffentlichen Körperschaften und Rechtsträgern			
3512	Einzahlungen aus empfangenen Darlehen von Beteiligungen			
3513	Einzahlungen aus empfangenen Darlehen von Unternehmen und privaten Haushalten			
3514	Einzahlungen aus Finanzschulden (Finanzunternehmen)			
3515	Einzahlungen aus Aufnahmen von Leasingverbindlichkeiten			
353	Einzahlungen infolge eines Kapitaltausches bei derivativen Finanzinstrumenten mit Grundgeschäft	0,00	0,00	0,00
3530	Einzahlungen infolge eines Kapitaltausches bei derivativen Finanzinstrumenten mit Grundgeschäft			

Kunst, Kultur und Kultus (Gruppe 3)

MVAG	Mittelverwendungs- und aufbringungsgruppen (1. und 2. Ebene)	RA 2024	VA 2024	RA - VA
355	Einzahlungen aus dem Abgang von Finanzinstrumenten	0,00	0,00	0,00
3550	Einzahlungen aus dem Abgang von Finanzinstrumenten			
35	Summe Einzahlungen aus der Finanzierungstätigkeit	0,00	0,00	0,00
361	Auszahlungen aus der Tilgung von Finanzschulden	0,00	0,00	0,00
3611	Auszahlungen aus empfangenen Darlehen von öffentlichen Körperschaften und Rechtsträgern			
3612	Auszahlungen aus empfangenen Darlehen von Beteiligungen			
3613	Auszahlungen aus empfangenen Darlehen von Unternehmen und privaten Haushalten			
3614	Auszahlungen aus Finanzschulden			
3615	Auszahlungen aus Rückzahlungen von Leasingverbindlichkeiten			
363	Auszahlungen infolge eines Kapitaltausches bei derivativen Finanzinstrumenten mit Grundgeschäft	0,00	0,00	0,00
3630	Auszahlungen infolge eines Kapitaltausches bei derivativen Finanzinstrumenten mit Grundgeschäft			
365	Auszahlungen für den Erwerb von Finanzinstrumenten	0,00	0,00	0,00
3650	Auszahlungen für den Erwerb von Finanzinstrumenten			
36	Summe Auszahlungen aus der Finanzierungstätigkeit	0,00	0,00	0,00
SA4	Saldo (4) Geldfluss aus der Finanzierungstätigkeit (35 – 36)	0,00	0,00	0,00
SA5	Saldo (5) Geldfluss aus der voranschlagswirksamen Gebarung (Saldo 3 + Saldo 4)	-125.335,89	-132.200,00	6.864,11

Soziale Wohlfahrt und Wohnbauförderung (Gruppe 4)

MVAG	Mittelverwendungs- und aufbringungsgruppen (1. und 2. Ebene)	RA 2024	VA 2024	RA - VA
311	Einzahlungen aus operativer Verwaltungstätigkeit	0,00	0,00	0,00
3111	Einzahlungen aus eigenen Abgaben			
3112	Einzahlungen aus Ertragsanteilen			
3113	Einzahlungen aus Gebühren			
3114	Einzahlungen aus Leistungen			
3115	Einzahlungen aus Besitz und wirtschaftlicher Tätigkeit			
3116	Einzahlungen aus Veräußerung von geringwertigen Wirtschaftsgütern (GWG) und sonstige Einzahlungen			
312	Einzahlungen aus Transfers	0,00	0,00	0,00
3121	Transferzahlungen von Trägern des öffentlichen Rechts			
3122	Transferzahlungen von Beteiligten			
3123	Transferzahlungen von Unternehmen (inkl. Finanzunternehmen)			
3124	Transferzahlungen von Haushalten und Organisationen ohne Erwerbscharakter			
3125	Transferzahlungen vom Ausland			
3126	Investitions- und Tilgungszuschüsse zwischen Unternehmungen und Betrieben der Gebietskörperschaft und der Gebietskörperschaft			
313	Einzahlungen aus Finanzerträgen	0,00	0,00	0,00
3131	Einzahlungen aus Zinserträgen			
3132	Einzahlungen aus Zinsen aus derivativen Finanzinstrumenten mit und ohne Grundgeschäft			
3133	Einzahlungen aus Gewinnentnahmen von marktbestimmten Betrieben			
3134	Sonstige Einzahlungen aus Finanzerträgen			
3135	Einzahlungen aus Dividenden/Gewinnausschüttungen			
31	Summe Einzahlungen operative Gebarung	0,00	0,00	0,00
321	Auszahlungen aus Personalaufwand	0,00	0,00	0,00
3211	Auszahlungen für Personalaufwand (Bezüge, Nebengebühren, und Mehrleistungsvergütungen)			
3212	Auszahlungen für gesetzliche und freiwillige Sozialaufwendungen			
3213	Auszahlungen aus sonstigem Personalaufwand			
322	Auszahlungen aus Sachaufwand	9.632,48	6.800,00	2.832,48
3221	Auszahlungen für Verbrauchs- und Verbrauchsgüter, Handelswaren	2.936,00	3.300,00	-364,00
3222	Auszahlungen für Verwaltungs- und Betriebsaufwand			
3223	Auszahlungen für Leasing- und Mietaufwand			
3224	Auszahlungen für Instandhaltung			
3225	Sonstige Auszahlungen aus Sachaufwand	6.696,48	3.500,00	3.196,48
3226	Auszahlungen aus der Inanspruchnahme von Haftungen			
323	Auszahlungen aus Transfers	416.715,21	441.900,00	-25.184,79
3231	Transferzahlungen an Träger des öffentlichen Rechts	415.916,21	440.900,00	-24.983,79

Soziale Wohlfahrt und Wohnbauförderung (Gruppe 4)

MVAG	Mittelverwendungs- und aufbringungsgruppen (1. und 2. Ebene)	RA 2024	VA 2024	RA - VA
3232	Transferzahlungen an Beteiligungen			
3233	Transferzahlungen an Unternehmen (inkl. Finanzunternehmen)			
3234	Transferzahlungen an Haushalte und Organisationen ohne Erwerbscharakter	799,00	1.000,00	-201,00
3235	Transferzahlungen an das Ausland			
3236	Investitions- und Tilgungszuschüsse zwischen Unternehmungen und Betrieben der Gebietskörperschaft und der Gebietskörperschaft			
324	Auszahlungen aus Finanzaufwand	0,00	0,00	0,00
3241	Auszahlungen für Zinsen			
3242	Auszahlungen für Zinsen aus derivativen Finanzinstrumenten mit und ohne Grundgeschäft			
3243	Auszahlungen aus Gewinnentnahmen von marktbestimmten Betrieben			
3244	Sonstige Auszahlungen aus Finanzaufwendungen			
32	Summe Auszahlungen operative Gebarung	426.347,69	448.700,00	-22.352,31
SA1	Saldo (1) Geldfluss aus der operativen Gebarung (31 – 32)	-426.347,69	-448.700,00	22.352,31
331	Einzahlungen aus der Investitionstätigkeit	0,00	0,00	0,00
3311	Einzahlungen aus der Veräußerung von immateriellem Vermögen			
3312	Einzahlungen aus der Veräußerung von Grundstücken und Grundstückeinrichtungen			
3313	Einzahlungen aus der Veräußerung von Gebäuden und Bauten			
3314	Einzahlungen aus der Veräußerung von technischen Anlagen, Fahrzeugen und Maschinen			
3315	Einzahlungen aus der Veräußerung von Amts-, Betriebs- und Geschäftsausstattung			
3316	Einzahlungen aus der Veräußerung von Kulturgütern			
3317	Einzahlungen aus der Veräußerung von Beteiligungen			
3318	Einzahlungen aus der Veräußerung von kofinanzierten Schutzbauten			
332	Einzahlungen aus der Rückzahlung von Darlehen sowie gewährten Vorschüssen	0,00	0,00	0,00
3321	Einzahlungen aus Darlehen an Träger des öffentlichen Rechts			
3322	Einzahlungen aus Darlehen an Beteiligungen			
3323	Einzahlungen aus Darlehen an Unternehmen und Haushalte			
3325	Einzahlungen aus Vorschüssen und Anzahlungen			
333	Einzahlungen aus Kapitaltransfers	0,00	0,00	0,00
3331	Kapitaltransferzahlungen von Trägern des öffentlichen Rechts			
3332	Kapitaltransferzahlungen von Beteiligungen			
3333	Kapitaltransferzahlungen von Unternehmen			
3334	Kapitaltransferzahlungen von Haushalten und Organisationen ohne Erwerbscharakter			
3335	Kapitaltransferzahlungen vom Ausland			

Soziale Wohlfahrt und Wohnbauförderung (Gruppe 4)

MVAG	Mittelverwendungs- und aufbringungsgruppen (1. und 2. Ebene)	RA 2024	VA 2024	RA - VA
33	Summe Einzahlungen investive Gebarung	0,00	0,00	0,00
341	Auszahlungen aus der Investitionstätigkeit	0,00	0,00	0,00
3411	Auszahlungen für den Erwerb von immateriellem Vermögen			
3412	Auszahlungen für den Erwerb von Grundstücken und Grundstückseinrichtungen			
3413	Auszahlungen für den Erwerb von Gebäuden und Bauten			
3414	Auszahlungen für den Erwerb von technischen Anlagen, Fahrzeugen und Maschinen			
3415	Auszahlungen für den Erwerb von Amts-, Betriebs- und Geschäftsausstattung			
3416	Auszahlungen für den Erwerb von Kulturgütern			
3417	Auszahlungen für den Erwerb von Beteiligungen			
3418	Auszahlungen für den Erwerb von kofinanzierten Schutzbauten			
342	Auszahlungen aus der Gewährung von Darlehen sowie gewährten Vorschüssen	0,00	0,00	0,00
3421	Auszahlungen von Darlehen an Träger des öffentlichen Rechts			
3422	Auszahlungen von Darlehen an Beteiligungen			
3423	Auszahlungen von Darlehen an Unternehmen und Haushalte			
3425	Auszahlungen von Vorschüssen und Anzahlungen			
343	Auszahlungen aus Kapitaltransfers	0,00	0,00	0,00
3431	Kapitaltransferzahlungen an Träger des öffentlichen Rechts			
3432	Kapitaltransferzahlungen an Beteiligungen			
3433	Kapitaltransferzahlungen an Unternehmen (Finanzunternehmen)			
3434	Kapitaltransferzahlungen an Haushalte und Organisationen ohne Erwerbscharakter			
3435	Kapitaltransferzahlungen an das Ausland			
34	Summe Auszahlungen investive Gebarung	0,00	0,00	0,00
SA2	Saldo (2) Geldfluss aus der investiven Gebarung (33 – 34)	0,00	0,00	0,00
SA3	Saldo (3) Nettofinanzierungssaldo (Saldo 1 + Saldo 2)	-426.347,69	-448.700,00	22.352,31
351	Einzahlungen aus der Aufnahme von Finanzschulden	0,00	0,00	0,00
3511	Einzahlungen aus empfangenen Darlehen von öffentlichen Körperschaften und Rechtsträgern			
3512	Einzahlungen aus empfangenen Darlehen von Beteiligungen			
3513	Einzahlungen aus empfangenen Darlehen von Unternehmen und privaten Haushalten			
3514	Einzahlungen aus Finanzschulden (Finanzunternehmen)			
3515	Einzahlungen aus Aufnahmen von Leasingverbindlichkeiten			
353	Einzahlungen infolge eines Kapitaltausches bei derivativen Finanzinstrumenten mit Grundgeschäft	0,00	0,00	0,00
3530	Einzahlungen infolge eines Kapitaltausches bei derivativen Finanzinstrumenten mit Grundgeschäft			

Soziale Wohlfahrt und Wohnbauförderung (Gruppe 4)

MVAG	Mittelverwendungs- und aufbringungsgruppen (1. und 2. Ebene)	RA 2024	VA 2024	RA - VA
355	Einzahlungen aus dem Abgang von Finanzinstrumenten	0,00	0,00	0,00
3550	Einzahlungen aus dem Abgang von Finanzinstrumenten			
35	Summe Einzahlungen aus der Finanzierungstätigkeit	0,00	0,00	0,00
361	Auszahlungen aus der Tilgung von Finanzschulden	0,00	0,00	0,00
3611	Auszahlungen aus empfangenen Darlehen von öffentlichen Körperschaften und Rechtsträgern			
3612	Auszahlungen aus empfangenen Darlehen von Beteiligungen			
3613	Auszahlungen aus empfangenen Darlehen von Unternehmen und privaten Haushalten			
3614	Auszahlungen aus Finanzschulden			
3615	Auszahlungen aus Rückzahlungen von Leasingverbindlichkeiten			
363	Auszahlungen infolge eines Kapitaltausches bei derivativen Finanzinstrumenten mit Grundgeschäft	0,00	0,00	0,00
3630	Auszahlungen infolge eines Kapitaltausches bei derivativen Finanzinstrumenten mit Grundgeschäft			
365	Auszahlungen für den Erwerb von Finanzinstrumenten	0,00	0,00	0,00
3650	Auszahlungen für den Erwerb von Finanzinstrumenten			
36	Summe Auszahlungen aus der Finanzierungstätigkeit	0,00	0,00	0,00
SA4	Saldo (4) Geldfluss aus der Finanzierungstätigkeit (35 – 36)	0,00	0,00	0,00
SA5	Saldo (5) Geldfluss aus der voranschlagswirksamen Gebarung (Saldo 3 + Saldo 4)	-426.347,69	-448.700,00	22.352,31

Gesundheit (Gruppe 5)

MVAG	Mittelverwendungs- und aufbringungsgruppen (1. und 2. Ebene)	RA 2024	VA 2024	RA - VA
311	Einzahlungen aus operativer Verwaltungstätigkeit	0,00	0,00	0,00
3111	Einzahlungen aus eigenen Abgaben			
3112	Einzahlungen aus Ertragsanteilen			
3113	Einzahlungen aus Gebühren			
3114	Einzahlungen aus Leistungen			
3115	Einzahlungen aus Besitz und wirtschaftlicher Tätigkeit			
3116	Einzahlungen aus Veräußerung von geringwertigen Wirtschaftsgütern (GWG) und sonstige Einzahlungen			
312	Einzahlungen aus Transfers	6.898,00	4.000,00	2.898,00
3121	Transferzahlungen von Trägern des öffentlichen Rechts	1.854,00	2.000,00	-146,00
3122	Transferzahlungen von Beteiligten			
3123	Transferzahlungen von Unternehmen (inkl. Finanzunternehmen)			
3124	Transferzahlungen von Haushalten und Organisationen ohne Erwerbscharakter	5.044,00	2.000,00	3.044,00
3125	Transferzahlungen vom Ausland			
3126	Investitions- und Tilgungszuschüsse zwischen Unternehmungen und Betrieben der Gebietskörperschaft und der Gebietskörperschaft			
313	Einzahlungen aus Finanzerträgen	0,00	0,00	0,00
3131	Einzahlungen aus Zinserträgen			
3132	Einzahlungen aus Zinsen aus derivativen Finanzinstrumenten mit und ohne Grundgeschäft			
3133	Einzahlungen aus Gewinnentnahmen von marktbestimmten Betrieben			
3134	Sonstige Einzahlungen aus Finanzerträgen			
3135	Einzahlungen aus Dividenden/Gewinnausschüttungen			
31	Summe Einzahlungen operative Gebarung	6.898,00	4.000,00	2.898,00
321	Auszahlungen aus Personalaufwand	6.976,34	4.800,00	2.176,34
3211	Auszahlungen für Personalaufwand (Bezüge, Nebengebühren, und Mehrleistungsvergütungen)	6.976,34	4.800,00	2.176,34
3212	Auszahlungen für gesetzliche und freiwillige Sozialaufwendungen			
3213	Auszahlungen aus sonstigem Personalaufwand			
322	Auszahlungen aus Sachaufwand	9.206,00	2.400,00	6.806,00
3221	Auszahlungen für Verbrauchs- und Verbrauchsgüter, Handelswaren			
3222	Auszahlungen für Verwaltungs- und Betriebsaufwand			
3223	Auszahlungen für Leasing- und Mietaufwand			
3224	Auszahlungen für Instandhaltung			
3225	Sonstige Auszahlungen aus Sachaufwand	9.206,00	2.400,00	6.806,00
3226	Auszahlungen aus der Inanspruchnahme von Haftungen			
323	Auszahlungen aus Transfers	650.625,52	648.500,00	2.125,52
3231	Transferzahlungen an Träger des öffentlichen Rechts	640.478,78	638.400,00	2.078,78

Gesundheit (Gruppe 5)

MVAG	Mittelverwendungs- und aufbringungsgruppen (1. und 2. Ebene)	RA 2024	VA 2024	RA - VA
3232	Transferzahlungen an Beteiligungen			
3233	Transferzahlungen an Unternehmen (inkl. Finanzunternehmen)			
3234	Transferzahlungen an Haushalte und Organisationen ohne Erwerbscharakter	10.146,74	10.100,00	46,74
3235	Transferzahlungen an das Ausland			
3236	Investitions- und Tilgungszuschüsse zwischen Unternehmungen und Betrieben der Gebietskörperschaft und der Gebietskörperschaft			
324	Auszahlungen aus Finanzaufwand	0,00	0,00	0,00
3241	Auszahlungen für Zinsen			
3242	Auszahlungen für Zinsen aus derivativen Finanzinstrumenten mit und ohne Grundgeschäft			
3243	Auszahlungen aus Gewinnentnahmen von marktbestimmten Betrieben			
3244	Sonstige Auszahlungen aus Finanzaufwendungen			
32	Summe Auszahlungen operative Gebarung	666.807,86	655.700,00	11.107,86
SA1	Saldo (1) Geldfluss aus der operativen Gebarung (31 – 32)	-659.909,86	-651.700,00	-8.209,86
331	Einzahlungen aus der Investitionstätigkeit	0,00	0,00	0,00
3311	Einzahlungen aus der Veräußerung von immateriellem Vermögen			
3312	Einzahlungen aus der Veräußerung von Grundstücken und Grundstückeinrichtungen			
3313	Einzahlungen aus der Veräußerung von Gebäuden und Bauten			
3314	Einzahlungen aus der Veräußerung von technischen Anlagen, Fahrzeugen und Maschinen			
3315	Einzahlungen aus der Veräußerung von Amts-, Betriebs- und Geschäftsausstattung			
3316	Einzahlungen aus der Veräußerung von Kulturgütern			
3317	Einzahlungen aus der Veräußerung von Beteiligungen			
3318	Einzahlungen aus der Veräußerung von kofinanzierten Schutzbauten			
332	Einzahlungen aus der Rückzahlung von Darlehen sowie gewährten Vorschüssen	0,00	0,00	0,00
3321	Einzahlungen aus Darlehen an Träger des öffentlichen Rechts			
3322	Einzahlungen aus Darlehen an Beteiligungen			
3323	Einzahlungen aus Darlehen an Unternehmen und Haushalte			
3325	Einzahlungen aus Vorschüssen und Anzahlungen			
333	Einzahlungen aus Kapitaltransfers	0,00	0,00	0,00
3331	Kapitaltransferzahlungen von Trägern des öffentlichen Rechts			
3332	Kapitaltransferzahlungen von Beteiligungen			
3333	Kapitaltransferzahlungen von Unternehmen			
3334	Kapitaltransferzahlungen von Haushalten und Organisationen ohne Erwerbscharakter			
3335	Kapitaltransferzahlungen vom Ausland			

Gesundheit (Gruppe 5)

MVAG	Mittelverwendungs- und aufbringungsgruppen (1. und 2. Ebene)	RA 2024	VA 2024	RA - VA
33	Summe Einzahlungen investive Gebarung	0,00	0,00	0,00
341	Auszahlungen aus der Investitionstätigkeit	0,00	0,00	0,00
3411	Auszahlungen für den Erwerb von immateriellem Vermögen			
3412	Auszahlungen für den Erwerb von Grundstücken und Grundstückseinrichtungen			
3413	Auszahlungen für den Erwerb von Gebäuden und Bauten			
3414	Auszahlungen für den Erwerb von technischen Anlagen, Fahrzeugen und Maschinen			
3415	Auszahlungen für den Erwerb von Amts-, Betriebs- und Geschäftsausstattung			
3416	Auszahlungen für den Erwerb von Kulturgütern			
3417	Auszahlungen für den Erwerb von Beteiligungen			
3418	Auszahlungen für den Erwerb von kofinanzierten Schutzbauten			
342	Auszahlungen aus der Gewährung von Darlehen sowie gewährten Vorschüssen	0,00	0,00	0,00
3421	Auszahlungen von Darlehen an Träger des öffentlichen Rechts			
3422	Auszahlungen von Darlehen an Beteiligungen			
3423	Auszahlungen von Darlehen an Unternehmen und Haushalte			
3425	Auszahlungen von Vorschüssen und Anzahlungen			
343	Auszahlungen aus Kapitaltransfers	0,00	0,00	0,00
3431	Kapitaltransferzahlungen an Träger des öffentlichen Rechts			
3432	Kapitaltransferzahlungen an Beteiligungen			
3433	Kapitaltransferzahlungen an Unternehmen (Finanzunternehmen)			
3434	Kapitaltransferzahlungen an Haushalte und Organisationen ohne Erwerbscharakter			
3435	Kapitaltransferzahlungen an das Ausland			
34	Summe Auszahlungen investive Gebarung	0,00	0,00	0,00
SA2	Saldo (2) Geldfluss aus der investiven Gebarung (33 – 34)	0,00	0,00	0,00
SA3	Saldo (3) Nettofinanzierungssaldo (Saldo 1 + Saldo 2)	-659.909,86	-651.700,00	-8.209,86
351	Einzahlungen aus der Aufnahme von Finanzschulden	0,00	0,00	0,00
3511	Einzahlungen aus empfangenen Darlehen von öffentlichen Körperschaften und Rechtsträgern			
3512	Einzahlungen aus empfangenen Darlehen von Beteiligungen			
3513	Einzahlungen aus empfangenen Darlehen von Unternehmen und privaten Haushalten			
3514	Einzahlungen aus Finanzschulden (Finanzunternehmen)			
3515	Einzahlungen aus Aufnahmen von Leasingverbindlichkeiten			
353	Einzahlungen infolge eines Kapitaltausches bei derivativen Finanzinstrumenten mit Grundgeschäft	0,00	0,00	0,00
3530	Einzahlungen infolge eines Kapitaltausches bei derivativen Finanzinstrumenten mit Grundgeschäft			

Gesundheit (Gruppe 5)

MVAG	Mittelverwendungs- und aufbringungsgruppen (1. und 2. Ebene)	RA 2024	VA 2024	RA - VA
355	Einzahlungen aus dem Abgang von Finanzinstrumenten	0,00	0,00	0,00
3550	Einzahlungen aus dem Abgang von Finanzinstrumenten			
35	Summe Einzahlungen aus der Finanzierungstätigkeit	0,00	0,00	0,00
361	Auszahlungen aus der Tilgung von Finanzschulden	0,00	0,00	0,00
3611	Auszahlungen aus empfangenen Darlehen von öffentlichen Körperschaften und Rechtsträgern			
3612	Auszahlungen aus empfangenen Darlehen von Beteiligungen			
3613	Auszahlungen aus empfangenen Darlehen von Unternehmen und privaten Haushalten			
3614	Auszahlungen aus Finanzschulden			
3615	Auszahlungen aus Rückzahlungen von Leasingverbindlichkeiten			
363	Auszahlungen infolge eines Kapitaltausches bei derivativen Finanzinstrumenten mit Grundgeschäft	0,00	0,00	0,00
3630	Auszahlungen infolge eines Kapitaltausches bei derivativen Finanzinstrumenten mit Grundgeschäft			
365	Auszahlungen für den Erwerb von Finanzinstrumenten	0,00	0,00	0,00
3650	Auszahlungen für den Erwerb von Finanzinstrumenten			
36	Summe Auszahlungen aus der Finanzierungstätigkeit	0,00	0,00	0,00
SA4	Saldo (4) Geldfluss aus der Finanzierungstätigkeit (35 – 36)	0,00	0,00	0,00
SA5	Saldo (5) Geldfluss aus der voranschlagswirksamen Gebarung (Saldo 3 + Saldo 4)	-659.909,86	-651.700,00	-8.209,86

Straßen- und Wasserbau, Verkehr (Gruppe 6)

MVAG	Mittelverwendungs- und aufbringungsgruppen (1. und 2. Ebene)	RA 2024	VA 2024	RA - VA
311	Einzahlungen aus operativer Verwaltungstätigkeit	1.166,02	200,00	966,02
3111	Einzahlungen aus eigenen Abgaben			
3112	Einzahlungen aus Ertragsanteilen			
3113	Einzahlungen aus Gebühren			
3114	Einzahlungen aus Leistungen	1.006,02	100,00	906,02
3115	Einzahlungen aus Besitz und wirtschaftlicher Tätigkeit			
3116	Einzahlungen aus Veräußerung von geringwertigen Wirtschaftsgütern (GWG) und sonstige Einzahlungen	160,00	100,00	60,00
312	Einzahlungen aus Transfers	321.650,00	320.400,00	1.250,00
3121	Transferzahlungen von Trägern des öffentlichen Rechts	320.000,00	320.000,00	
3122	Transferzahlungen von Beteiligten			
3123	Transferzahlungen von Unternehmen (inkl. Finanzunternehmen)			
3124	Transferzahlungen von Haushalten und Organisationen ohne Erwerbscharakter	1.650,00	400,00	1.250,00
3125	Transferzahlungen vom Ausland			
3126	Investitions- und Tilgungszuschüsse zwischen Unternehmungen und Betrieben der Gebietskörperschaft und der Gebietskörperschaft			
313	Einzahlungen aus Finanzerträgen	0,00	0,00	0,00
3131	Einzahlungen aus Zinserträgen			
3132	Einzahlungen aus Zinsen aus derivativen Finanzinstrumenten mit und ohne Grundgeschäft			
3133	Einzahlungen aus Gewinnentnahmen von marktbestimmten Betrieben			
3134	Sonstige Einzahlungen aus Finanzerträgen			
3135	Einzahlungen aus Dividenden/Gewinnausschüttungen			
31	Summe Einzahlungen operative Gebarung	322.816,02	320.600,00	2.216,02
321	Auszahlungen aus Personalaufwand	0,00	0,00	0,00
3211	Auszahlungen für Personalaufwand (Bezüge, Nebengebühren, und Mehrleistungsvergütungen)			
3212	Auszahlungen für gesetzliche und freiwillige Sozialaufwendungen			
3213	Auszahlungen aus sonstigem Personalaufwand			
322	Auszahlungen aus Sachaufwand	12.260,40	14.800,00	-2.539,60
3221	Auszahlungen für Verbrauchs- und Verbrauchsgüter, Handelswaren		200,00	-200,00
3222	Auszahlungen für Verwaltungs- und Betriebsaufwand	2.213,35	1.700,00	513,35
3223	Auszahlungen für Leasing- und Mietaufwand			
3224	Auszahlungen für Instandhaltung	10.047,05	12.900,00	-2.852,95
3225	Sonstige Auszahlungen aus Sachaufwand			
3226	Auszahlungen aus der Inanspruchnahme von Haftungen			
323	Auszahlungen aus Transfers	3.327,68	3.500,00	-172,32
3231	Transferzahlungen an Träger des öffentlichen Rechts	3.327,68	3.500,00	-172,32

Straßen- und Wasserbau, Verkehr (Gruppe 6)

MVAG	Mittelverwendungs- und aufbringungsgruppen (1. und 2. Ebene)	RA 2024	VA 2024	RA - VA
3232	Transferzahlungen an Beteiligungen			
3233	Transferzahlungen an Unternehmen (inkl. Finanzunternehmen)			
3234	Transferzahlungen an Haushalte und Organisationen ohne Erwerbscharakter			
3235	Transferzahlungen an das Ausland			
3236	Investitions- und Tilgungszuschüsse zwischen Unternehmungen und Betrieben der Gebietskörperschaft und der Gebietskörperschaft			
324	Auszahlungen aus Finanzaufwand	0,00	0,00	0,00
3241	Auszahlungen für Zinsen			
3242	Auszahlungen für Zinsen aus derivativen Finanzinstrumenten mit und ohne Grundgeschäft			
3243	Auszahlungen aus Gewinnentnahmen von marktbestimmten Betrieben			
3244	Sonstige Auszahlungen aus Finanzaufwendungen			
32	Summe Auszahlungen operative Gebarung	15.588,08	18.300,00	-2.711,92
SA1	Saldo (1) Geldfluss aus der operativen Gebarung (31 – 32)	307.227,94	302.300,00	4.927,94
331	Einzahlungen aus der Investitionstätigkeit	0,00	0,00	0,00
3311	Einzahlungen aus der Veräußerung von immateriellem Vermögen			
3312	Einzahlungen aus der Veräußerung von Grundstücken und Grundstückeinrichtungen			
3313	Einzahlungen aus der Veräußerung von Gebäuden und Bauten			
3314	Einzahlungen aus der Veräußerung von technischen Anlagen, Fahrzeugen und Maschinen			
3315	Einzahlungen aus der Veräußerung von Amts-, Betriebs- und Geschäftsausstattung			
3316	Einzahlungen aus der Veräußerung von Kulturgütern			
3317	Einzahlungen aus der Veräußerung von Beteiligungen			
3318	Einzahlungen aus der Veräußerung von kofinanzierten Schutzbauten			
332	Einzahlungen aus der Rückzahlung von Darlehen sowie gewährten Vorschüssen	0,00	0,00	0,00
3321	Einzahlungen aus Darlehen an Träger des öffentlichen Rechts			
3322	Einzahlungen aus Darlehen an Beteiligungen			
3323	Einzahlungen aus Darlehen an Unternehmen und Haushalte			
3325	Einzahlungen aus Vorschüssen und Anzahlungen			
333	Einzahlungen aus Kapitaltransfers	645,41	350.600,00	-349.954,59
3331	Kapitaltransferzahlungen von Trägern des öffentlichen Rechts		350.000,00	-350.000,00
3332	Kapitaltransferzahlungen von Beteiligungen			
3333	Kapitaltransferzahlungen von Unternehmen			
3334	Kapitaltransferzahlungen von Haushalten und Organisationen ohne Erwerbscharakter	645,41	600,00	45,41
3335	Kapitaltransferzahlungen vom Ausland			

Straßen- und Wasserbau, Verkehr (Gruppe 6)

MVAG	Mittelverwendungs- und aufbringungsgruppen (1. und 2. Ebene)	RA 2024	VA 2024	RA - VA
33	Summe Einzahlungen investive Gebarung	645,41	350.600,00	-349.954,59
341	Auszahlungen aus der Investitionstätigkeit	362.386,75	904.500,00	-542.113,25
3411	Auszahlungen für den Erwerb von immateriellem Vermögen			
3412	Auszahlungen für den Erwerb von Grundstücken und Grundstückseinrichtungen	362.386,75	904.500,00	-542.113,25
3413	Auszahlungen für den Erwerb von Gebäuden und Bauten			
3414	Auszahlungen für den Erwerb von technischen Anlagen, Fahrzeugen und Maschinen			
3415	Auszahlungen für den Erwerb von Amts-, Betriebs- und Geschäftsausstattung			
3416	Auszahlungen für den Erwerb von Kulturgütern			
3417	Auszahlungen für den Erwerb von Beteiligungen			
3418	Auszahlungen für den Erwerb von kofinanzierten Schutzbauten			
342	Auszahlungen aus der Gewährung von Darlehen sowie gewährten Vorschüssen	0,00	0,00	0,00
3421	Auszahlungen von Darlehen an Träger des öffentlichen Rechts			
3422	Auszahlungen von Darlehen an Beteiligungen			
3423	Auszahlungen von Darlehen an Unternehmen und Haushalte			
3425	Auszahlungen von Vorschüssen und Anzahlungen			
343	Auszahlungen aus Kapitaltransfers	0,00	0,00	0,00
3431	Kapitaltransferzahlungen an Träger des öffentlichen Rechts			
3432	Kapitaltransferzahlungen an Beteiligungen			
3433	Kapitaltransferzahlungen an Unternehmen (Finanzunternehmen)			
3434	Kapitaltransferzahlungen an Haushalte und Organisationen ohne Erwerbscharakter			
3435	Kapitaltransferzahlungen an das Ausland			
34	Summe Auszahlungen investive Gebarung	362.386,75	904.500,00	-542.113,25
SA2	Saldo (2) Geldfluss aus der investiven Gebarung (33 – 34)	-361.741,34	-553.900,00	192.158,66
SA3	Saldo (3) Nettofinanzierungssaldo (Saldo 1 + Saldo 2)	-54.513,40	-251.600,00	197.086,60
351	Einzahlungen aus der Aufnahme von Finanzschulden	0,00	0,00	0,00
3511	Einzahlungen aus empfangenen Darlehen von öffentlichen Körperschaften und Rechtsträgern			
3512	Einzahlungen aus empfangenen Darlehen von Beteiligungen			
3513	Einzahlungen aus empfangenen Darlehen von Unternehmen und privaten Haushalten			
3514	Einzahlungen aus Finanzschulden (Finanzunternehmen)			
3515	Einzahlungen aus Aufnahmen von Leasingverbindlichkeiten			
353	Einzahlungen infolge eines Kapitaltausches bei derivativen Finanzinstrumenten mit Grundgeschäft	0,00	0,00	0,00
3530	Einzahlungen infolge eines Kapitaltausches bei derivativen Finanzinstrumenten mit Grundgeschäft			

Straßen- und Wasserbau, Verkehr (Gruppe 6)

MVAG	Mittelverwendungs- und aufbringungsgruppen (1. und 2. Ebene)	RA 2024	VA 2024	RA - VA
355	Einzahlungen aus dem Abgang von Finanzinstrumenten	0,00	0,00	0,00
3550	Einzahlungen aus dem Abgang von Finanzinstrumenten			
35	Summe Einzahlungen aus der Finanzierungstätigkeit	0,00	0,00	0,00
361	Auszahlungen aus der Tilgung von Finanzschulden	0,00	0,00	0,00
3611	Auszahlungen aus empfangenen Darlehen von öffentlichen Körperschaften und Rechtsträgern			
3612	Auszahlungen aus empfangenen Darlehen von Beteiligungen			
3613	Auszahlungen aus empfangenen Darlehen von Unternehmen und privaten Haushalten			
3614	Auszahlungen aus Finanzschulden			
3615	Auszahlungen aus Rückzahlungen von Leasingverbindlichkeiten			
363	Auszahlungen infolge eines Kapitaltausches bei derivativen Finanzinstrumenten mit Grundgeschäft	0,00	0,00	0,00
3630	Auszahlungen infolge eines Kapitaltausches bei derivativen Finanzinstrumenten mit Grundgeschäft			
365	Auszahlungen für den Erwerb von Finanzinstrumenten	0,00	0,00	0,00
3650	Auszahlungen für den Erwerb von Finanzinstrumenten			
36	Summe Auszahlungen aus der Finanzierungstätigkeit	0,00	0,00	0,00
SA4	Saldo (4) Geldfluss aus der Finanzierungstätigkeit (35 – 36)	0,00	0,00	0,00
SA5	Saldo (5) Geldfluss aus der voranschlagswirksamen Gebarung (Saldo 3 + Saldo 4)	-54.513,40	-251.600,00	197.086,60

Wirtschaftsförderung (Gruppe 7)

MVAG	Mittelverwendungs- und aufbringungsgruppen (1. und 2. Ebene)	RA 2024	VA 2024	RA - VA
311	Einzahlungen aus operativer Verwaltungstätigkeit	0,00	0,00	0,00
3111	Einzahlungen aus eigenen Abgaben			
3112	Einzahlungen aus Ertragsanteilen			
3113	Einzahlungen aus Gebühren			
3114	Einzahlungen aus Leistungen			
3115	Einzahlungen aus Besitz und wirtschaftlicher Tätigkeit			
3116	Einzahlungen aus Veräußerung von geringwertigen Wirtschaftsgütern (GWG) und sonstige Einzahlungen			
312	Einzahlungen aus Transfers	7.875,00	27.500,00	-19.625,00
3121	Transferzahlungen von Trägern des öffentlichen Rechts	7.875,00	27.500,00	-19.625,00
3122	Transferzahlungen von Beteiligten			
3123	Transferzahlungen von Unternehmen (inkl. Finanzunternehmen)			
3124	Transferzahlungen von Haushalten und Organisationen ohne Erwerbscharakter			
3125	Transferzahlungen vom Ausland			
3126	Investitions- und Tilgungszuschüsse zwischen Unternehmungen und Betrieben der Gebietskörperschaft und der Gebietskörperschaft			
313	Einzahlungen aus Finanzerträgen	0,00	0,00	0,00
3131	Einzahlungen aus Zinserträgen			
3132	Einzahlungen aus Zinsen aus derivativen Finanzinstrumenten mit und ohne Grundgeschäft			
3133	Einzahlungen aus Gewinnentnahmen von marktbestimmten Betrieben			
3134	Sonstige Einzahlungen aus Finanzerträgen			
3135	Einzahlungen aus Dividenden/Gewinnausschüttungen			
31	Summe Einzahlungen operative Gebarung	7.875,00	27.500,00	-19.625,00
321	Auszahlungen aus Personalaufwand	0,00	0,00	0,00
3211	Auszahlungen für Personalaufwand (Bezüge, Nebengebühren, und Mehrleistungsvergütungen)			
3212	Auszahlungen für gesetzliche und freiwillige Sozialaufwendungen			
3213	Auszahlungen aus sonstigem Personalaufwand			
322	Auszahlungen aus Sachaufwand	1.610,00	3.200,00	-1.590,00
3221	Auszahlungen für Verbrauchs- und Verbrauchsgüter, Handelswaren			
3222	Auszahlungen für Verwaltungs- und Betriebsaufwand			
3223	Auszahlungen für Leasing- und Mietaufwand			
3224	Auszahlungen für Instandhaltung			
3225	Sonstige Auszahlungen aus Sachaufwand	1.610,00	3.200,00	-1.590,00
3226	Auszahlungen aus der Inanspruchnahme von Haftungen			
323	Auszahlungen aus Transfers	26.244,42	54.700,00	-28.455,58
3231	Transferzahlungen an Träger des öffentlichen Rechts			

Wirtschaftsförderung (Gruppe 7)

MVAG	Mittelverwendungs- und aufbringungsgruppen (1. und 2. Ebene)	RA 2024	VA 2024	RA - VA
3232	Transferzahlungen an Beteiligungen			
3233	Transferzahlungen an Unternehmen (inkl. Finanzunternehmen)	1.270,00	8.700,00	-7.430,00
3234	Transferzahlungen an Haushalte und Organisationen ohne Erwerbscharakter	24.974,42	46.000,00	-21.025,58
3235	Transferzahlungen an das Ausland			
3236	Investitions- und Tilgungszuschüsse zwischen Unternehmungen und Betrieben der Gebietskörperschaft und der Gebietskörperschaft			
324	Auszahlungen aus Finanzaufwand	0,00	0,00	0,00
3241	Auszahlungen für Zinsen			
3242	Auszahlungen für Zinsen aus derivativen Finanzinstrumenten mit und ohne Grundgeschäft			
3243	Auszahlungen aus Gewinnentnahmen von marktbestimmten Betrieben			
3244	Sonstige Auszahlungen aus Finanzaufwendungen			
32	Summe Auszahlungen operative Gebarung	27.854,42	57.900,00	-30.045,58
SA1	Saldo (1) Geldfluss aus der operativen Gebarung (31 – 32)	-19.979,42	-30.400,00	10.420,58
331	Einzahlungen aus der Investitionstätigkeit	0,00	0,00	0,00
3311	Einzahlungen aus der Veräußerung von immateriellem Vermögen			
3312	Einzahlungen aus der Veräußerung von Grundstücken und Grundstückeinrichtungen			
3313	Einzahlungen aus der Veräußerung von Gebäuden und Bauten			
3314	Einzahlungen aus der Veräußerung von technischen Anlagen, Fahrzeugen und Maschinen			
3315	Einzahlungen aus der Veräußerung von Amts-, Betriebs- und Geschäftsausstattung			
3316	Einzahlungen aus der Veräußerung von Kulturgütern			
3317	Einzahlungen aus der Veräußerung von Beteiligungen			
3318	Einzahlungen aus der Veräußerung von kofinanzierten Schutzbauten			
332	Einzahlungen aus der Rückzahlung von Darlehen sowie gewährten Vorschüssen	0,00	0,00	0,00
3321	Einzahlungen aus Darlehen an Träger des öffentlichen Rechts			
3322	Einzahlungen aus Darlehen an Beteiligungen			
3323	Einzahlungen aus Darlehen an Unternehmen und Haushalte			
3325	Einzahlungen aus Vorschüssen und Anzahlungen			
333	Einzahlungen aus Kapitaltransfers	7.875,00	14.500,00	-6.625,00
3331	Kapitaltransferzahlungen von Trägern des öffentlichen Rechts	7.875,00	7.500,00	375,00
3332	Kapitaltransferzahlungen von Beteiligungen			
3333	Kapitaltransferzahlungen von Unternehmen			
3334	Kapitaltransferzahlungen von Haushalten und Organisationen ohne Erwerbscharakter		7.000,00	-7.000,00
3335	Kapitaltransferzahlungen vom Ausland			

Wirtschaftsförderung (Gruppe 7)

MVAG	Mittelverwendungs- und aufbringungsgruppen (1. und 2. Ebene)	RA 2024	VA 2024	RA - VA
33	Summe Einzahlungen investive Gebarung	7.875,00	14.500,00	-6.625,00
341	Auszahlungen aus der Investitionstätigkeit	30.271,52	30.000,00	271,52
3411	Auszahlungen für den Erwerb von immateriellem Vermögen			
3412	Auszahlungen für den Erwerb von Grundstücken und Grundstückseinrichtungen	30.271,52	30.000,00	271,52
3413	Auszahlungen für den Erwerb von Gebäuden und Bauten			
3414	Auszahlungen für den Erwerb von technischen Anlagen, Fahrzeugen und Maschinen			
3415	Auszahlungen für den Erwerb von Amts-, Betriebs- und Geschäftsausstattung			
3416	Auszahlungen für den Erwerb von Kulturgütern			
3417	Auszahlungen für den Erwerb von Beteiligungen			
3418	Auszahlungen für den Erwerb von kofinanzierten Schutzbauten			
342	Auszahlungen aus der Gewährung von Darlehen sowie gewährten Vorschüssen	0,00	0,00	0,00
3421	Auszahlungen von Darlehen an Träger des öffentlichen Rechts			
3422	Auszahlungen von Darlehen an Beteiligungen			
3423	Auszahlungen von Darlehen an Unternehmen und Haushalte			
3425	Auszahlungen von Vorschüssen und Anzahlungen			
343	Auszahlungen aus Kapitaltransfers	0,00	0,00	0,00
3431	Kapitaltransferzahlungen an Träger des öffentlichen Rechts			
3432	Kapitaltransferzahlungen an Beteiligungen			
3433	Kapitaltransferzahlungen an Unternehmen (Finanzunternehmen)			
3434	Kapitaltransferzahlungen an Haushalte und Organisationen ohne Erwerbscharakter			
3435	Kapitaltransferzahlungen an das Ausland			
34	Summe Auszahlungen investive Gebarung	30.271,52	30.000,00	271,52
SA2	Saldo (2) Geldfluss aus der investiven Gebarung (33 – 34)	-22.396,52	-15.500,00	-6.896,52
SA3	Saldo (3) Nettofinanzierungssaldo (Saldo 1 + Saldo 2)	-42.375,94	-45.900,00	3.524,06
351	Einzahlungen aus der Aufnahme von Finanzschulden	0,00	0,00	0,00
3511	Einzahlungen aus empfangenen Darlehen von öffentlichen Körperschaften und Rechtsträgern			
3512	Einzahlungen aus empfangenen Darlehen von Beteiligungen			
3513	Einzahlungen aus empfangenen Darlehen von Unternehmen und privaten Haushalten			
3514	Einzahlungen aus Finanzschulden (Finanzunternehmen)			
3515	Einzahlungen aus Aufnahmen von Leasingverbindlichkeiten			
353	Einzahlungen infolge eines Kapitaltausches bei derivativen Finanzinstrumenten mit Grundgeschäft	0,00	0,00	0,00
3530	Einzahlungen infolge eines Kapitaltausches bei derivativen Finanzinstrumenten mit Grundgeschäft			

Wirtschaftsförderung (Gruppe 7)

MVAG	Mittelverwendungs- und aufbringungsgruppen (1. und 2. Ebene)	RA 2024	VA 2024	RA - VA
355	Einzahlungen aus dem Abgang von Finanzinstrumenten	0,00	0,00	0,00
3550	Einzahlungen aus dem Abgang von Finanzinstrumenten			
35	Summe Einzahlungen aus der Finanzierungstätigkeit	0,00	0,00	0,00
361	Auszahlungen aus der Tilgung von Finanzschulden	0,00	0,00	0,00
3611	Auszahlungen aus empfangenen Darlehen von öffentlichen Körperschaften und Rechtsträgern			
3612	Auszahlungen aus empfangenen Darlehen von Beteiligungen			
3613	Auszahlungen aus empfangenen Darlehen von Unternehmen und privaten Haushalten			
3614	Auszahlungen aus Finanzschulden			
3615	Auszahlungen aus Rückzahlungen von Leasingverbindlichkeiten			
363	Auszahlungen infolge eines Kapitaltausches bei derivativen Finanzinstrumenten mit Grundgeschäft	0,00	0,00	0,00
3630	Auszahlungen infolge eines Kapitaltausches bei derivativen Finanzinstrumenten mit Grundgeschäft			
365	Auszahlungen für den Erwerb von Finanzinstrumenten	0,00	0,00	0,00
3650	Auszahlungen für den Erwerb von Finanzinstrumenten			
36	Summe Auszahlungen aus der Finanzierungstätigkeit	0,00	0,00	0,00
SA4	Saldo (4) Geldfluss aus der Finanzierungstätigkeit (35 – 36)	0,00	0,00	0,00
SA5	Saldo (5) Geldfluss aus der voranschlagswirksamen Gebarung (Saldo 3 + Saldo 4)	-42.375,94	-45.900,00	3.524,06

Dienstleistungen (Gruppe 8)

MVAG	Mittelverwendungs- und aufbringungsgruppen (1. und 2. Ebene)	RA 2024	VA 2024	RA - VA
311	Einzahlungen aus operativer Verwaltungstätigkeit	379.327,86	381.400,00	-2.072,14
3111	Einzahlungen aus eigenen Abgaben			
3112	Einzahlungen aus Ertragsanteilen			
3113	Einzahlungen aus Gebühren	342.586,20	353.000,00	-10.413,80
3114	Einzahlungen aus Leistungen	24.360,00	16.400,00	7.960,00
3115	Einzahlungen aus Besitz und wirtschaftlicher Tätigkeit	11.705,27	11.500,00	205,27
3116	Einzahlungen aus Veräußerung von geringwertigen Wirtschaftsgütern (GWG) und sonstige Einzahlungen	676,39	500,00	176,39
312	Einzahlungen aus Transfers	59.224,08	47.400,00	11.824,08
3121	Transferzahlungen von Trägern des öffentlichen Rechts	59.224,08	47.400,00	11.824,08
3122	Transferzahlungen von Beteiligten			
3123	Transferzahlungen von Unternehmen (inkl. Finanzunternehmen)			
3124	Transferzahlungen von Haushalten und Organisationen ohne Erwerbscharakter			
3125	Transferzahlungen vom Ausland			
3126	Investitions- und Tilgungszuschüsse zwischen Unternehmungen und Betrieben der Gebietskörperschaft und der Gebietskörperschaft			
313	Einzahlungen aus Finanzerträgen	0,00	0,00	0,00
3131	Einzahlungen aus Zinserträgen			
3132	Einzahlungen aus Zinsen aus derivativen Finanzinstrumenten mit und ohne Grundgeschäft			
3133	Einzahlungen aus Gewinnentnahmen von marktbestimmten Betrieben			
3134	Sonstige Einzahlungen aus Finanzerträgen			
3135	Einzahlungen aus Dividenden/Gewinnausschüttungen			
31	Summe Einzahlungen operative Gebarung	438.551,94	428.800,00	9.751,94
321	Auszahlungen aus Personalaufwand	172.849,31	167.700,00	5.149,31
3211	Auszahlungen für Personalaufwand (Bezüge, Nebengebühren, und Mehrleistungsvergütungen)	136.000,79	132.200,00	3.800,79
3212	Auszahlungen für gesetzliche und freiwillige Sozialaufwendungen	36.848,52	35.500,00	1.348,52
3213	Auszahlungen aus sonstigem Personalaufwand			
322	Auszahlungen aus Sachaufwand	163.807,51	113.100,00	50.707,51
3221	Auszahlungen für Verbrauchs- und Verbrauchsgüter, Handelswaren	4.877,96	6.500,00	-1.622,04
3222	Auszahlungen für Verwaltungs- und Betriebsaufwand	66.244,89	39.000,00	27.244,89
3223	Auszahlungen für Leasing- und Mietaufwand		1.000,00	-1.000,00
3224	Auszahlungen für Instandhaltung	53.026,10	26.900,00	26.126,10
3225	Sonstige Auszahlungen aus Sachaufwand	39.658,56	39.700,00	-41,44
3226	Auszahlungen aus der Inanspruchnahme von Haftungen			
323	Auszahlungen aus Transfers	128.181,67	89.900,00	38.281,67
3231	Transferzahlungen an Träger des öffentlichen Rechts	44.658,49	9.900,00	34.758,49

Dienstleistungen (Gruppe 8)

MVAG	Mittelverwendungs- und aufbringungsgruppen (1. und 2. Ebene)	RA 2024	VA 2024	RA - VA
3232	Transferzahlungen an Beteiligungen			
3233	Transferzahlungen an Unternehmen (inkl. Finanzunternehmen)	83.523,18	80.000,00	3.523,18
3234	Transferzahlungen an Haushalte und Organisationen ohne Erwerbscharakter			
3235	Transferzahlungen an das Ausland			
3236	Investitions- und Tilgungszuschüsse zwischen Unternehmungen und Betrieben der Gebietskörperschaft und der Gebietskörperschaft			
324	Auszahlungen aus Finanzaufwand	49.132,51	38.000,00	11.132,51
3241	Auszahlungen für Zinsen	49.132,51	38.000,00	11.132,51
3242	Auszahlungen für Zinsen aus derivativen Finanzinstrumenten mit und ohne Grundgeschäft			
3243	Auszahlungen aus Gewinnentnahmen von marktbestimmten Betrieben			
3244	Sonstige Auszahlungen aus Finanzaufwendungen			
32	Summe Auszahlungen operative Gebarung	513.971,00	408.700,00	105.271,00
SA1	Saldo (1) Geldfluss aus der operativen Gebarung (31 – 32)	-75.419,06	20.100,00	-95.519,06
331	Einzahlungen aus der Investitionstätigkeit	0,00	0,00	0,00
3311	Einzahlungen aus der Veräußerung von immateriellem Vermögen			
3312	Einzahlungen aus der Veräußerung von Grundstücken und Grundstückeinrichtungen			
3313	Einzahlungen aus der Veräußerung von Gebäuden und Bauten			
3314	Einzahlungen aus der Veräußerung von technischen Anlagen, Fahrzeugen und Maschinen			
3315	Einzahlungen aus der Veräußerung von Amts-, Betriebs- und Geschäftsausstattung			
3316	Einzahlungen aus der Veräußerung von Kulturgütern			
3317	Einzahlungen aus der Veräußerung von Beteiligungen			
3318	Einzahlungen aus der Veräußerung von kofinanzierten Schutzbauten			
332	Einzahlungen aus der Rückzahlung von Darlehen sowie gewährten Vorschüssen	0,00	0,00	0,00
3321	Einzahlungen aus Darlehen an Träger des öffentlichen Rechts			
3322	Einzahlungen aus Darlehen an Beteiligungen			
3323	Einzahlungen aus Darlehen an Unternehmen und Haushalte			
3325	Einzahlungen aus Vorschüssen und Anzahlungen			
333	Einzahlungen aus Kapitaltransfers	105.963,38	191.500,00	-85.536,62
3331	Kapitaltransferzahlungen von Trägern des öffentlichen Rechts	57.943,84	86.500,00	-28.556,16
3332	Kapitaltransferzahlungen von Beteiligungen			
3333	Kapitaltransferzahlungen von Unternehmen			
3334	Kapitaltransferzahlungen von Haushalten und Organisationen ohne Erwerbscharakter	48.019,54	105.000,00	-56.980,46
3335	Kapitaltransferzahlungen vom Ausland			

Dienstleistungen (Gruppe 8)

MVAG	Mittelverwendungs- und aufbringungsgruppen (1. und 2. Ebene)	RA 2024	VA 2024	RA - VA
33	Summe Einzahlungen investive Gebarung	105.963,38	191.500,00	-85.536,62
341	Auszahlungen aus der Investitionstätigkeit	80.806,01	342.100,00	-261.293,99
3411	Auszahlungen für den Erwerb von immateriellem Vermögen			
3412	Auszahlungen für den Erwerb von Grundstücken und Grundstückseinrichtungen	66.746,82	301.500,00	-234.753,18
3413	Auszahlungen für den Erwerb von Gebäuden und Bauten			
3414	Auszahlungen für den Erwerb von technischen Anlagen, Fahrzeugen und Maschinen	9.886,12	36.300,00	-26.413,88
3415	Auszahlungen für den Erwerb von Amts-, Betriebs- und Geschäftsausstattung	4.173,07	4.300,00	-126,93
3416	Auszahlungen für den Erwerb von Kulturgütern			
3417	Auszahlungen für den Erwerb von Beteiligungen			
3418	Auszahlungen für den Erwerb von kofinanzierten Schutzbauten			
342	Auszahlungen aus der Gewährung von Darlehen sowie gewährten Vorschüssen	0,00	0,00	0,00
3421	Auszahlungen von Darlehen an Träger des öffentlichen Rechts			
3422	Auszahlungen von Darlehen an Beteiligungen			
3423	Auszahlungen von Darlehen an Unternehmen und Haushalte			
3425	Auszahlungen von Vorschüssen und Anzahlungen			
343	Auszahlungen aus Kapitaltransfers	0,00	0,00	0,00
3431	Kapitaltransferzahlungen an Träger des öffentlichen Rechts			
3432	Kapitaltransferzahlungen an Beteiligungen			
3433	Kapitaltransferzahlungen an Unternehmen (Finanzunternehmen)			
3434	Kapitaltransferzahlungen an Haushalte und Organisationen ohne Erwerbscharakter			
3435	Kapitaltransferzahlungen an das Ausland			
34	Summe Auszahlungen investive Gebarung	80.806,01	342.100,00	-261.293,99
SA2	Saldo (2) Geldfluss aus der investiven Gebarung (33 – 34)	25.157,37	-150.600,00	175.757,37
SA3	Saldo (3) Nettofinanzierungssaldo (Saldo 1 + Saldo 2)	-50.261,69	-130.500,00	80.238,31
351	Einzahlungen aus der Aufnahme von Finanzschulden	0,00	120.000,00	-120.000,00
3511	Einzahlungen aus empfangenen Darlehen von öffentlichen Körperschaften und Rechtsträgern			
3512	Einzahlungen aus empfangenen Darlehen von Beteiligungen			
3513	Einzahlungen aus empfangenen Darlehen von Unternehmen und privaten Haushalten			
3514	Einzahlungen aus Finanzschulden (Finanzunternehmen)		120.000,00	-120.000,00
3515	Einzahlungen aus Aufnahmen von Leasingverbindlichkeiten			
353	Einzahlungen infolge eines Kapitaltausches bei derivativen Finanzinstrumenten mit Grundgeschäft	0,00	0,00	0,00
3530	Einzahlungen infolge eines Kapitaltausches bei derivativen Finanzinstrumenten mit Grundgeschäft			

Dienstleistungen (Gruppe 8)

MVAG	Mittelverwendungs- und aufbringungsgruppen (1. und 2. Ebene)	RA 2024	VA 2024	RA - VA
355	Einzahlungen aus dem Abgang von Finanzinstrumenten	0,00	0,00	0,00
3550	Einzahlungen aus dem Abgang von Finanzinstrumenten			
35	Summe Einzahlungen aus der Finanzierungstätigkeit	0,00	120.000,00	-120.000,00
361	Auszahlungen aus der Tilgung von Finanzschulden	140.436,69	138.900,00	1.536,69
3611	Auszahlungen aus empfangenen Darlehen von öffentlichen Körperschaften und Rechtsträgern			
3612	Auszahlungen aus empfangenen Darlehen von Beteiligungen			
3613	Auszahlungen aus empfangenen Darlehen von Unternehmen und privaten Haushalten			
3614	Auszahlungen aus Finanzschulden	140.436,69	138.900,00	1.536,69
3615	Auszahlungen aus Rückzahlungen von Leasingverbindlichkeiten			
363	Auszahlungen infolge eines Kapitaltausches bei derivativen Finanzinstrumenten mit Grundgeschäft	0,00	0,00	0,00
3630	Auszahlungen infolge eines Kapitaltausches bei derivativen Finanzinstrumenten mit Grundgeschäft			
365	Auszahlungen für den Erwerb von Finanzinstrumenten	0,00	0,00	0,00
3650	Auszahlungen für den Erwerb von Finanzinstrumenten			
36	Summe Auszahlungen aus der Finanzierungstätigkeit	140.436,69	138.900,00	1.536,69
SA4	Saldo (4) Geldfluss aus der Finanzierungstätigkeit (35 – 36)	-140.436,69	-18.900,00	-121.536,69
SA5	Saldo (5) Geldfluss aus der voranschlagswirksamen Gebarung (Saldo 3 + Saldo 4)	-190.698,38	-149.400,00	-41.298,38

Finanzwirtschaft (Gruppe 9)

MVAG	Mittelverwendungs- und aufbringungsgruppen (1. und 2. Ebene)	RA 2024	VA 2024	RA - VA
311	Einzahlungen aus operativer Verwaltungstätigkeit	2.687.323,86	2.695.400,00	-8.076,14
3111	Einzahlungen aus eigenen Abgaben	472.195,80	454.000,00	18.195,80
3112	Einzahlungen aus Ertragsanteilen	2.211.028,58	2.240.000,00	-28.971,42
3113	Einzahlungen aus Gebühren			
3114	Einzahlungen aus Leistungen			
3115	Einzahlungen aus Besitz und wirtschaftlicher Tätigkeit			
3116	Einzahlungen aus Veräußerung von geringwertigen Wirtschaftsgütern (GWG) und sonstige Einzahlungen	4.099,48	1.400,00	2.699,48
312	Einzahlungen aus Transfers	362.415,67	241.100,00	121.315,67
3121	Transferzahlungen von Trägern des öffentlichen Rechts	362.415,67	241.100,00	121.315,67
3122	Transferzahlungen von Beteiligten			
3123	Transferzahlungen von Unternehmen (inkl. Finanzunternehmen)			
3124	Transferzahlungen von Haushalten und Organisationen ohne Erwerbscharakter			
3125	Transferzahlungen vom Ausland			
3126	Investitions- und Tilgungszuschüsse zwischen Unternehmungen und Betrieben der Gebietskörperschaft und der Gebietskörperschaft			
313	Einzahlungen aus Finanzerträgen	9.489,48	500,00	8.989,48
3131	Einzahlungen aus Zinserträgen	9.489,48	500,00	8.989,48
3132	Einzahlungen aus Zinsen aus derivativen Finanzinstrumenten mit und ohne Grundgeschäft			
3133	Einzahlungen aus Gewinnentnahmen von marktbestimmten Betrieben			
3134	Sonstige Einzahlungen aus Finanzerträgen			
3135	Einzahlungen aus Dividenden/Gewinnausschüttungen			
31	Summe Einzahlungen operative Gebarung	3.059.229,01	2.937.000,00	122.229,01
321	Auszahlungen aus Personalaufwand	0,00	0,00	0,00
3211	Auszahlungen für Personalaufwand (Bezüge, Nebengebühren, und Mehrleistungsvergütungen)			
3212	Auszahlungen für gesetzliche und freiwillige Sozialaufwendungen			
3213	Auszahlungen aus sonstigem Personalaufwand			
322	Auszahlungen aus Sachaufwand	32.144,51	16.100,00	16.044,51
3221	Auszahlungen für Verbrauchs- und Verbrauchsgüter, Handelswaren			
3222	Auszahlungen für Verwaltungs- und Betriebsaufwand			
3223	Auszahlungen für Leasing- und Mietaufwand			
3224	Auszahlungen für Instandhaltung			
3225	Sonstige Auszahlungen aus Sachaufwand	32.144,51	16.100,00	16.044,51
3226	Auszahlungen aus der Inanspruchnahme von Haftungen			
323	Auszahlungen aus Transfers	7.635,09	87.000,00	-79.364,91
3231	Transferzahlungen an Träger des öffentlichen Rechts	7.635,09	7.000,00	635,09

Finanzwirtschaft (Gruppe 9)

MVAG	Mittelverwendungs- und aufbringungsgruppen (1. und 2. Ebene)	RA 2024	VA 2024	RA - VA
3232	Transferzahlungen an Beteiligungen			
3233	Transferzahlungen an Unternehmen (inkl. Finanzunternehmen)		80.000,00	-80.000,00
3234	Transferzahlungen an Haushalte und Organisationen ohne Erwerbscharakter			
3235	Transferzahlungen an das Ausland			
3236	Investitions- und Tilgungszuschüsse zwischen Unternehmungen und Betrieben der Gebietskörperschaft und der Gebietskörperschaft			
324	Auszahlungen aus Finanzaufwand	1.131,05	1.000,00	131,05
3241	Auszahlungen für Zinsen			
3242	Auszahlungen für Zinsen aus derivativen Finanzinstrumenten mit und ohne Grundgeschäft			
3243	Auszahlungen aus Gewinnentnahmen von marktbestimmten Betrieben			
3244	Sonstige Auszahlungen aus Finanzaufwendungen	1.131,05	1.000,00	131,05
32	Summe Auszahlungen operative Gebarung	40.910,65	104.100,00	-63.189,35
SA1	Saldo (1) Geldfluss aus der operativen Gebarung (31 – 32)	3.018.318,36	2.832.900,00	185.418,36
331	Einzahlungen aus der Investitionstätigkeit	0,00	0,00	0,00
3311	Einzahlungen aus der Veräußerung von immateriellem Vermögen			
3312	Einzahlungen aus der Veräußerung von Grundstücken und Grundstückeinrichtungen			
3313	Einzahlungen aus der Veräußerung von Gebäuden und Bauten			
3314	Einzahlungen aus der Veräußerung von technischen Anlagen, Fahrzeugen und Maschinen			
3315	Einzahlungen aus der Veräußerung von Amts-, Betriebs- und Geschäftsausstattung			
3316	Einzahlungen aus der Veräußerung von Kulturgütern			
3317	Einzahlungen aus der Veräußerung von Beteiligungen			
3318	Einzahlungen aus der Veräußerung von kofinanzierten Schutzbauten			
332	Einzahlungen aus der Rückzahlung von Darlehen sowie gewährten Vorschüssen	0,00	0,00	0,00
3321	Einzahlungen aus Darlehen an Träger des öffentlichen Rechts			
3322	Einzahlungen aus Darlehen an Beteiligungen			
3323	Einzahlungen aus Darlehen an Unternehmen und Haushalte			
3325	Einzahlungen aus Vorschüssen und Anzahlungen			
333	Einzahlungen aus Kapitaltransfers	48.000,00	0,00	48.000,00
3331	Kapitaltransferzahlungen von Trägern des öffentlichen Rechts			
3332	Kapitaltransferzahlungen von Beteiligungen	48.000,00		48.000,00
3333	Kapitaltransferzahlungen von Unternehmen			
3334	Kapitaltransferzahlungen von Haushalten und Organisationen ohne Erwerbscharakter			
3335	Kapitaltransferzahlungen vom Ausland			

Finanzwirtschaft (Gruppe 9)

MVAG	Mittelverwendungs- und aufbringungsgruppen (1. und 2. Ebene)	RA 2024	VA 2024	RA - VA
33	Summe Einzahlungen investive Gebarung	48.000,00	0,00	48.000,00
341	Auszahlungen aus der Investitionstätigkeit	0,00	0,00	0,00
3411	Auszahlungen für den Erwerb von immateriellem Vermögen			
3412	Auszahlungen für den Erwerb von Grundstücken und Grundstückseinrichtungen			
3413	Auszahlungen für den Erwerb von Gebäuden und Bauten			
3414	Auszahlungen für den Erwerb von technischen Anlagen, Fahrzeugen und Maschinen			
3415	Auszahlungen für den Erwerb von Amts-, Betriebs- und Geschäftsausstattung			
3416	Auszahlungen für den Erwerb von Kulturgütern			
3417	Auszahlungen für den Erwerb von Beteiligungen			
3418	Auszahlungen für den Erwerb von kofinanzierten Schutzbauten			
342	Auszahlungen aus der Gewährung von Darlehen sowie gewährten Vorschüssen	0,00	0,00	0,00
3421	Auszahlungen von Darlehen an Träger des öffentlichen Rechts			
3422	Auszahlungen von Darlehen an Beteiligungen			
3423	Auszahlungen von Darlehen an Unternehmen und Haushalte			
3425	Auszahlungen von Vorschüssen und Anzahlungen			
343	Auszahlungen aus Kapitaltransfers	0,00	0,00	0,00
3431	Kapitaltransferzahlungen an Träger des öffentlichen Rechts			
3432	Kapitaltransferzahlungen an Beteiligungen			
3433	Kapitaltransferzahlungen an Unternehmen (Finanzunternehmen)			
3434	Kapitaltransferzahlungen an Haushalte und Organisationen ohne Erwerbscharakter			
3435	Kapitaltransferzahlungen an das Ausland			
34	Summe Auszahlungen investive Gebarung	0,00	0,00	0,00
SA2	Saldo (2) Geldfluss aus der investiven Gebarung (33 – 34)	48.000,00	0,00	48.000,00
SA3	Saldo (3) Nettofinanzierungssaldo (Saldo 1 + Saldo 2)	3.066.318,36	2.832.900,00	233.418,36
351	Einzahlungen aus der Aufnahme von Finanzschulden	0,00	0,00	0,00
3511	Einzahlungen aus empfangenen Darlehen von öffentlichen Körperschaften und Rechtsträgern			
3512	Einzahlungen aus empfangenen Darlehen von Beteiligungen			
3513	Einzahlungen aus empfangenen Darlehen von Unternehmen und privaten Haushalten			
3514	Einzahlungen aus Finanzschulden (Finanzunternehmen)			
3515	Einzahlungen aus Aufnahmen von Leasingverbindlichkeiten			
353	Einzahlungen infolge eines Kapitaltausches bei derivativen Finanzinstrumenten mit Grundgeschäft	0,00	0,00	0,00
3530	Einzahlungen infolge eines Kapitaltausches bei derivativen Finanzinstrumenten mit Grundgeschäft			

Finanzwirtschaft (Gruppe 9)

MVAG	Mittelverwendungs- und aufbringungsgruppen (1. und 2. Ebene)	RA 2024	VA 2024	RA - VA
355	Einzahlungen aus dem Abgang von Finanzinstrumenten	0,00	0,00	0,00
3550	Einzahlungen aus dem Abgang von Finanzinstrumenten			
35	Summe Einzahlungen aus der Finanzierungstätigkeit	0,00	0,00	0,00
361	Auszahlungen aus der Tilgung von Finanzschulden	0,00	0,00	0,00
3611	Auszahlungen aus empfangenen Darlehen von öffentlichen Körperschaften und Rechtsträgern			
3612	Auszahlungen aus empfangenen Darlehen von Beteiligungen			
3613	Auszahlungen aus empfangenen Darlehen von Unternehmen und privaten Haushalten			
3614	Auszahlungen aus Finanzschulden			
3615	Auszahlungen aus Rückzahlungen von Leasingverbindlichkeiten			
363	Auszahlungen infolge eines Kapitaltausches bei derivativen Finanzinstrumenten mit Grundgeschäft	0,00	0,00	0,00
3630	Auszahlungen infolge eines Kapitaltausches bei derivativen Finanzinstrumenten mit Grundgeschäft			
365	Auszahlungen für den Erwerb von Finanzinstrumenten	0,00	0,00	0,00
3650	Auszahlungen für den Erwerb von Finanzinstrumenten			
36	Summe Auszahlungen aus der Finanzierungstätigkeit	0,00	0,00	0,00
SA4	Saldo (4) Geldfluss aus der Finanzierungstätigkeit (35 – 36)	0,00	0,00	0,00
SA5	Saldo (5) Geldfluss aus der voranschlagswirksamen Gebarung (Saldo 3 + Saldo 4)	3.066.318,36	2.832.900,00	233.418,36

Vermögenshaushalt (Anlage 1c)

AKTIVA		Code	Endbestand 31.12.2023	Endbestand 31.12.2024	Veränderung
A	Langfristiges Vermögen	10	25.067.951,17	24.674.742,16	-393.209,01
A.I	Immaterielle Vermögenswerte	101	61.402,63	56.678,11	-4.724,52
A.I.1	Immaterielle Vermögenswerte	1010	61.402,63	56.678,11	-4.724,52
A.II	Sachanlagen	102	24.622.873,74	24.237.889,25	-384.984,49
A.II.1	Grundstücke, Grundstückseinrichtungen und Infrastruktur	1021	6.011.771,08	6.066.892,01	55.120,93
A.II.2	Gebäude und Bauten	1022	13.073.199,87	12.757.376,63	-315.823,24
A.II.3	Wasser- und Abwasserbauten und -anlagen	1023	3.693.549,93	3.643.283,29	-50.266,64
A.II.4	Sonderanlagen	1024	619.166,70	621.742,57	2.575,87
A.II.5	Technische Anlagen, Fahrzeuge und Maschinen	1025	976.323,37	907.884,86	-68.438,51
A.II.6	Amts-, Betriebs- und Geschäftsausstattung	1026	81.177,32	76.064,42	-5.112,90
A.II.7	Kulturgüter	1027	167.685,47	164.645,47	-3.040,00
A.II.8	Geleistete Anzahlungen für Anlagen und Anlagen in Bau	1028	0,00	0,00	0,00
A.II.9	Kofinanzierte Schutzbauten	1029	0,00	0,00	0,00
A.III	Aktive Finanzinstrumente/Langfristiges Finanzvermögen	103	0,00	0,00	0,00
A.III.1	Bis zur Endfälligkeit gehaltene Finanzinstrumente	1031	0,00	0,00	0,00
A.III.2	Zur Veräußerung verfügbare Finanzinstrumente	1032	0,00	0,00	0,00
A.III.3	Partizipations- und Hybridkapital	1033	0,00	0,00	0,00
A.III.4	Derivative Finanzinstrumente ohne Grundgeschäft	1034	0,00	0,00	0,00
A.IV	Beteiligungen	104	81,00	81,00	0,00
A.IV.1	Beteiligungen an verbundenen Unternehmen	1041	81,00	81,00	0,00
A.IV.2	Beteiligungen an assoziierten Unternehmen	1042	0,00	0,00	0,00
A.IV.3	Sonstige Beteiligungen	1043	0,00	0,00	0,00
A.IV.4	Verwaltete Einrichtungen, die der Kontrolle unterliegen	1044	0,00	0,00	0,00
A.V	Langfristige Forderungen	106	383.593,80	380.093,80	-3.500,00
A.V.1	Langfristige Forderungen aus Lieferungen und Leistungen	1061	380.093,80	380.093,80	0,00
A.V.2	Langfristige Forderungen aus gewährten Darlehen	1062	0,00	0,00	0,00
A.V.3	Sonstige langfristige Forderungen	1063	3.500,00	0,00	-3.500,00

AKTIVA		Code	Endbestand 31.12.2023	Endbestand 31.12.2024	Veränderung
B	Kurzfristiges Vermögen	11	974.693,23	899.119,97	-75.573,26
B.I	Kurzfristige Forderungen	113	103.363,05	93.767,20	-9.595,85
B.I.1	Kurzfristige Forderungen aus Lieferungen und Leistungen	1131	57.489,07	57.273,80	-215,27
B.I.2	Kurzfristige Forderungen aus Abgaben	1132	24.204,36	23.121,39	-1.082,97
B.I.3	Sonstige kurzfristige Forderungen	1133	0,00	0,00	0,00
B.I.4	Sonstige kurzfristige Forderungen (nicht voranschlagswirksame Gebarung)	1134	21.669,62	13.372,01	-8.297,61
B.II	Vorräte	114	0,00	0,00	0,00
B.II.1	Vorräte	1141	0,00	0,00	0,00
B.II.2	Gegebene Anzahlungen auf Vorräte	1142	0,00	0,00	0,00
B.III	Liquide Mittel	115	871.330,18	805.352,77	-65.977,41
B.III.1	Kassa, Bankguthaben, Schecks	1151	367.050,30	293.981,45	-73.068,85
B.III.2	Zahlungsmittelreserven	1152	504.279,88	511.371,32	7.091,44
B.IV	Aktive Finanzinstrumente/Kurzfristiges Finanzvermögen	116	0,00	0,00	0,00
B.IV.1	Aktive Finanzinstrumente/Kurzfristiges Finanzvermögen	1160	0,00	0,00	0,00
B.V	Aktive Rechnungsabgrenzung	117	0,00	0,00	0,00
B.V.1	Aktive Rechnungsabgrenzung	1170	0,00	0,00	0,00
Summe Aktiva (10 + 11)			26.042.644,40	25.573.862,13	-468.782,27

PASSIVA		Code	Endbestand 31.12.2023	Endbestand 31.12.2024	Veränderung
C	Nettovermögen (Ausgleichsposten)	12	17.535.239,56	17.145.065,25	-390.174,31
C.I	Saldo der Eröffnungsbilanz	121	8.322.672,27	8.322.672,27	0,00
C.I.1	Saldo der Eröffnungsbilanz	1210	8.322.672,27	8.322.672,27	0,00
C.II	Kumuliertes Nettoergebnis	122	-47.913,53	-47.913,53	0,00
C.II.1	Kumuliertes Nettoergebnis	1220	-47.913,53	-47.913,53	0,00
C.III	Haushaltsrücklagen	123	9.260.480,82	8.870.306,51	-390.174,31
C.III.1	Haushaltsrücklagen	1230	9.260.480,82	8.870.306,51	-390.174,31
C.IV	Neubewertungsrücklagen	124	0,00	0,00	0,00
C.IV.1	Neubewertungsrücklagen	1240	0,00	0,00	0,00
C.V	Fremdwährungsumrechnungsrücklagen	125	0,00	0,00	0,00
C.V.1	Fremdwährungsumrechnungsrücklagen	1250	0,00	0,00	0,00
D	Sonderposten Investitionszuschüsse (Kapitaltransfers)	13	3.389.089,50	3.493.646,32	104.556,82
D.I	Investitionszuschüsse	131	3.389.089,50	3.493.646,32	104.556,82
D.I.1	Investitionszuschüsse von Trägern öffentlichen Rechts	1311	2.516.627,52	2.505.721,43	-10.906,09
D.I.2	Investitionszuschüsse von Beteiligungen	1312	872.461,98	987.924,89	115.462,91
D.I.3	Investitionszuschüsse von Übrigen	1313	0,00	0,00	0,00
E	Langfristige Fremdmittel	14	4.890.384,70	4.714.690,25	-175.694,45
E.I	Langfristige Finanzschulden, netto	141	4.782.922,50	4.409.325,31	-373.597,19
E.I.1	Langfristige Finanzschulden	1411	4.782.922,50	4.409.325,31	-373.597,19
E.I.2	Langfristige Forderungen aus derivativen Finanzinstrumenten mit Grundgeschäft	1412	0,00	0,00	0,00
E.I.3	Langfristige Verbindlichkeiten aus derivativen Finanzinstrumenten mit Grundgeschäft	1413	0,00	0,00	0,00
E.II	Langfristige Verbindlichkeiten	142	0,00	0,00	0,00
E.II.1	Langfristige Verbindlichkeiten aus Lieferungen und Leistungen	1421	0,00	0,00	0,00
E.II.2	Leasingverbindlichkeiten	1422	0,00	0,00	0,00
E.II.3	Sonstige langfristige Verbindlichkeiten	1423	0,00	0,00	0,00

PASSIVA		Code	Endbestand 31.12.2023	Endbestand 31.12.2024	Veränderung
E.III	Langfristige Rückstellungen	143	107.462,20	305.364,94	197.902,74
E.III.1	Rückstellungen für Abfertigungen	1431	62.283,43	173.514,28	111.230,85
E.III.2	Rückstellungen für Jubiläumszuwendungen	1432	45.178,77	131.850,66	86.671,89
E.III.3	Rückstellungen für Haftungen	1433	0,00	0,00	0,00
E.III.4	Rückstellungen für Sanierungen von Altlasten	1434	0,00	0,00	0,00
E.III.5	Rückstellungen für Pensionen	1435	0,00	0,00	0,00
E.III.6	Sonstige langfristige Rückstellungen	1436	0,00	0,00	0,00
F	Kurzfristige Fremdmittel	15	227.930,64	220.460,31	-7.470,33
F.I	Kurzfristige Finanzschulden, netto	151	0,00	0,00	0,00
F.I.1	Kurzfristige Finanzschulden	1511	0,00	0,00	0,00
F.I.2	Kurzfristige Forderungen aus derivativen Finanzinstrumenten mit Grundgeschäft	1512	0,00	0,00	0,00
F.I.3	Kurzfristige Verbindlichkeiten aus derivativen Finanzinstrumenten mit Grundgeschäft	1513	0,00	0,00	0,00
F.II	Kurzfristige Verbindlichkeiten	152	227.930,64	220.460,31	-7.470,33
F.II.1	Kurzfristige Verbindlichkeiten aus Lieferungen und Leistungen	1521	177.665,02	197.884,67	20.219,65
F.II.2	Kurzfristige Verbindlichkeiten aus Abgaben	1522	0,00	0,00	0,00
F.II.3	Sonstige kurzfristige Verbindlichkeiten	1523	0,00	0,00	0,00
F.II.4	Sonstige kurzfristige Verbindlichkeiten (nicht voranschlagswirksame Gebarung)	1524	50.265,62	22.575,64	-27.689,98
F.III	Kurzfristige Rückstellungen	153	0,00	0,00	0,00
F.III.1	Rückstellungen für Prozesskosten	1531	0,00	0,00	0,00
F.III.2	Rückstellungen für ausstehende Rechnungen	1532	0,00	0,00	0,00
F.III.3	Rückstellungen für nicht konsumierte Urlaube	1533	0,00	0,00	0,00
F.III.4	Sonstige kurzfristige Rückstellungen	1534	0,00	0,00	0,00
F.IV	Passive Rechnungsabgrenzung	154	0,00	0,00	0,00
F.IV.1	Passive Rechnungsabgrenzung	1540	0,00	0,00	0,00
Summe Passiva (12 + 13 + 14 + 15)			26.042.644,40	25.573.862,13	-468.782,27

Nettovermögensveränderungsrechnung (Anlage 1d)

Nettovermögensveränderungsrechnung	Saldo der Eröffnungsbilanz	Kumuliertes Nettoergebnis	Haushalts-rücklagen	Neubewertungs-rücklagen	Fremdwährungs-umrechnungs-rücklagen	Summe Nettovermögen
Nettovermögen zum 31.12.2023	8.322.672,27	-47.913,53	9.260.480,82	0,00	0,00	17.535.239,56
1. Änderungen der Ansatz- und Bewertungsmethoden	0,00	0,00	XXXXXXXXXXXXXX	0,00	0,00	0,00
2. Nacherfassung von Vermögenswerten	0,00	0,00	0,00	0,00	0,00	0,00
3. Änderung der erstmaligen Eröffnungsbilanz (gem. § 38 Abs. 8)	0,00	0,00	0,00	0,00	0,00	0,00
Angepasstes Nettovermögen zum 31.12.2023	8.322.672,27	-47.913,53	9.260.480,82	0,00	0,00	17.535.239,56
4. Veränderung aus der Bewertung von zur Veräußerung verfügbarer Finanzinstrumente	XXXXXXXXXXXXXX	XXXXXXXXXXXXXX	XXXXXXXXXXXXXX	0,00	XXXXXXXXXXXXXX	0,00
5. Veränderung aus der Bewertung von Beteiligungen	XXXXXXXXXXXXXX	XXXXXXXXXXXXXX	XXXXXXXXXXXXXX	0,00	XXXXXXXXXXXXXX	0,00
6. Veränderung aus der Umrechnung von Vermögen und Fremdmittel in fremder Währung	XXXXXXXXXXXXXX	XXXXXXXXXXXXXX	XXXXXXXXXXXXXX	XXXXXXXXXXXXXX	0,00	0,00
7. Veränderung aus Kapitalverminderungen und -erhöhungen	XXXXXXXXXXXXXX	0,00	0,00	0,00	0,00	0,00
Summe Nettoveränderung, die nicht in die Ergebnisrechnung eingegangen ist						
8. Nettoergebnis des Finanzjahres (SA0)	XXXXXXXXXXXXXX	-390.174,31	XXXXXXXXXXXXXX	XXXXXXXXXXXXXX	XXXXXXXXXXXXXX	-390.174,31
9. Haushaltsrücklagen (SA01)	XXXXXXXXXXXXXX	390.174,31	-390.174,31	XXXXXXXXXXXXXX	XXXXXXXXXXXXXX	0,00
Nettovermögen zum 31.12.2024	8.322.672,27	-47.913,53	8.870.306,51	0,00	0,00	17.145.065,25

Haushaltspotential (aufbauend auf der Ergebnisrechnung)

MVAG	Mittelverwendungs- und -aufbringungsgruppen	Mittelaufbringung	Mittelverwendung	Saldo
211	Erträge aus der operativen Verwaltungstätigkeit	3.490.531,08		
212	Erträge aus Transfers	976.850,47		
213	Finanzerträge	9.489,48		
Summe Erträge (SU 21)		4.476.871,03		
2117	Nicht finanzierungswirksame operative Erträge (Auflösung von Rückstellungen und Aktivierte Eigenleistungen)	-535,40		
2127	Nicht finanzierungswirksamer Transferertrag (Auflösung von Investitionszuschüssen)	-138.271,97		
2136	Sonstige nicht finanzierungswirksame Finanzerträge (Auflösung von RS Bewertung von Beteiligungen und aktiven Finanzinstrumenten)			
Nicht finanzwirksame Erträge		-138.807,37		
Finanzwirksame Erträge		4.338.063,66		
221	Personalaufwand		940.404,61	
222	Sachaufwand		2.322.547,10	
223	Transferaufwand		1.458.047,48	
224	Finanzaufwand		146.046,15	
Summe Aufwendungen (SU 22)			4.867.045,34	
2214	Nicht finanzierungswirksamer Personalaufwand (Dotierung RS für Abfertigungen, Jubiläum u. nicht konsumierte Urlaube)		-198.438,14	
2226	Nicht finanzierungswirksamer Sachaufwand (inkl. Abschreibungen, Dotierung von RS Prozess, ausstehende Rechnungen)		-1.054.878,97	
2237	Nicht finanzierungswirksamer Transferaufwand (Dotierungen von RS f. Pensionen)			
2245	Nicht finanzierungswirksamer Finanzaufwand (Wertberichtigungen zu Finanzinstrumenten, Aufwendungen aus der Bewertung von Beteiligungen)			
Nicht finanzwirksame Aufwendungen			-1.253.317,11	
Finanzwirksame Aufwendungen			3.613.728,23	
Finanzwirksames Ergebnis		4.338.063,66	3.613.728,23	724.335,43

MVAG	Mittelverwendungs- und -aufbringungsgruppen	Mittelaufbringung	Mittelverwendung	Saldo
332	Einzahlungen aus der Rückzahlung von Darlehen sowie gewährten Vorschüssen (ohne 332x mit Projektcode - Anzahlungen)	3.500,00		
1141	Vorräte (- Veränderung)			
1142	Gegebene Anzahlungen auf Vorräte (- Veränderung)			
1540	Passive Rechnungsabgrenzung			
	Einzahlungen der Kontengruppe 000-089, die keinem Projekt mit Projektcode 1 zugeordnet sind			
	Einzahlungen der Kontengruppe 30, die keinem Projekt mit Projektcode 1 zugeordnet sind	86.099,25		
	- Erträge der Kontogruppe 80 mit Projektcode 1			
2301	Entnahmen von Rücklagen endfälliger Darlehen (Kontengruppe 893)			
Jährliche wiederkehrende Einzahlungen		89.599,25		
36	Auszahlungen aus der Finanzierungstätigkeit (ohne Projektcode 1)		373.597,19	
2401	Zuweisung an Rücklagen endfälliger Darlehen (Kontengruppe 793)			
342	Auszahlungen aus der Gewährung von Darlehen sowie gewährten Vorschüssen (ohne 342x mit Projektcode - Anzahlungen)			
1141	Vorräte (+ Veränderung)			
1142	Gegebene Anzahlungen auf Vorräte (+ Veränderung)			
1170	Aktive Rechnungsabgrenzung			
	Auszahlungen (Investitionen) der Kontengruppe 000-083, die keinem Projekt mit Projektcode 1 zugeordnet sind		64.128,93	
Jährliche wiederkehrende Auszahlungen			437.726,12	
	Kontengruppe 871, KT der Ergebnisrechnung, mit Projektcode (BZ)	-357.875,00		
Summe Kapitaltransfers der Ergebnisrechnung		-357.875,00		
H1 Jährliches Haushaltspotential (Eigenmittel)		4.069.787,91	4.051.454,35	18.333,56
H4VJ Haushaltspotential Vorjahr (Endbestand HP-RL Vorjahr, Konto 935077 = AB)				396.239,57
H2 verfügbares Haushaltspotential (Eigenmittel)				414.573,13

MVAG	Mittelverwendungs- und -aufbringungsgruppen	Mittelaufbringung	Mittelverwendung	Saldo
Information 1 - Berechnung der tatsächlichen Liquidität				
im verfügbaren Haushaltspotential enthaltene Bedarfszuweisungen zur Liquiditätssteigerung aus Kontogruppe 871, KT der Ergebnisrechnung ohne Projektcode				
tatsächlicher Liquiditätsbedarf ohne Rücklagenauflösung (Abgang)		414.573,13		
2401	Zuweisungen an Haushaltsrücklagen (Kontengruppe 794)			
2401	Zuweisungen an Haushaltsrücklagen (Kontengruppe 795)		9.455,25	
Jährliche Aufwände für Rücklagen			9.455,25	
2301	Entnahmen von Haushaltsrücklagen (Kontengruppe 894)			
2301	Entnahmen von Haushaltsrücklagen (Kontengruppe 895)	2.363,81		
Jährliche RL-Erträge f. Investitionen (finanzw.)		2.363,81		
H3 verfügbares Haushaltspotential (Eigenmittel) nach finanzwirksamen Rücklagen		416.936,94	9.455,25	407.481,69
- Zuweisungen und Umbuchungen an investive Vorhaben			301.541,73	-301.541,73
+ Rückführungen und Umbuchungen von investiven Vorhaben				0,00
H4 kumuliertes Haushaltspotential (Eigenmittel) Endbestand		416.936,94	310.996,98	105.939,96
Information 2 - Abwicklungsbuchung				
H4VJ	Haushaltspotential Rücklage (HP-RL) Anfangsbestand (=Endbestand HP-RL Vorjahr Konto 935077)			396.239,57
	Abwicklung HP-RL (Eigenmittel) - Buchungsbetrag			-290.299,61
	Konto HP RL 935077, tatsächlicher Endbestand			105.939,96
	Kontrolle (H4 Berechnung zu HP-RL Konto)			0,00
Information 3 - Eigenmittel im Kassenbestand				
Kassenbestand "operativ"				
	Forderungen Teilsumme A			
	- Teilsummen a (kurzfristig) der Forderungen aus Beilage 3			80.283,03
	Verbindlichkeiten Teilsumme A			
	+ Teilsummen a (kurzfristig) der Verbindlichkeiten aus Beilage 3			41.094,47
Summe "Eigenmittel im Kassenbestand"				357.051,01

MVAG	Mittelverwendungs- und -aufbringungsgruppen	Mittelaufbringung	Mittelverwendung	Saldo
Information 4 - Zuführungen aus dem Detailnachweis				
Aufstellung aller Konten der KG 899 und KG 799 mit bzw. ohne PC				
	1/851000/799		37.020,21	
	1/980000/799		264.521,52	
	Summe ohne PC		301.541,73	-301.541,73
	6/211000/899 PC 1 000004	250.000,00		
	6/710000/899 PC 1 000007	14.521,52		
	6/851000/899 PC 1 000010	37.020,21		
	Summe mit PC	301.541,73		301.541,73

Ergebnis- und Finanzierungsrechnung Detailnachweis

		MVAG MVAG VCQU			Ergebnisrechnung			Finanzierungsrechnung		
		EH	FH		RA 2024	VA 2024	RA - VA	RA 2024	VA 2024	RA - VA
0 Vertretungskörper und allgemeine Verwaltung										
00	Gewählte Gemeindeorgane									
000	Gewählte Gemeindeorgane									
000000	Gewählte Gemeindeorgane									
Operative Gebarung										
2/000000+816000	Gemeindeausflug Beitrag Gemeinderat	2114	3114	13	480,00	700,00	-220,00	480,00	700,00	-220,00
SU 21 / 31	Summe Erträge / Einzahlungen operative Gebarung				480,00	700,00	-220,00	480,00	700,00	-220,00
1/000000-580000	Dienstgeberbeiträge zum Ausgleichsfonds für Familienbeihilfen	2212	3212	20		300,00	-300,00		300,00	-300,00
1/000000-670000	Versicherungen GR - BVA	2222	3222	24	536,94	500,00	36,94	536,94	500,00	36,94
1/000000-721000	Bezüge der Organe	2225	3225	22	144.615,36	130.000,00	14.615,36	144.615,36	130.000,00	14.615,36
1/000000-721100	Diäten und Reisegebühren	2225	3225	22		1.500,00	-1.500,00		1.500,00	-1.500,00
1/000000-723000	Amtspauschalien u. Repräsentationsausgabe	2225	3225	24	2.377,18	2.000,00	377,18	2.709,28	2.000,00	709,28
1/000000-757000	Schulung der Gemeindefunktionäre	2234	3234	27	10.367,06	3.200,00	7.167,06	10.367,06	3.200,00	7.167,06
SU 22 / 32	Summe Aufwendungen / Auszahlungen operative Gebarung				157.896,54	137.500,00	20.396,54	158.228,64	137.500,00	20.728,64
SA 0 / SA 1	(0) Nettoergebnis (21 - 22) / (1) Geldfluss operative Gebarung (31 - 32)				-157.416,54	-136.800,00	-20.616,54	-157.748,64	-136.800,00	-20.948,64
SU 23	Summe Haushaltsrücklagen				0,00	0,00	0,00	0,00	0,00	0,00
SA00	Nettoergebnis nach Zuw./Entn. Haushaltsrücklagen (Saldo 0 +/- SU23)				-157.416,54	-136.800,00	-20.616,54			
Investive Gebarung										
SU 33	Summe Einzahlungen investive Gebarung							0,00	0,00	0,00
SU 34	Summe Auszahlungen investive Gebarung							0,00	0,00	0,00
SA2	Saldo (2) Geldfluss aus der Investiven Gebarung (33 - 34)							0,00	0,00	0,00
SA3	Saldo (3) Nettofinanzierungssaldo (Saldo 1 + Saldo 2)							-157.748,64	-136.800,00	-20.948,64
Finanzierungstätigkeit										
SU 35	Summe Einzahlungen aus der Finanzierungstätigkeit							0,00	0,00	0,00
SU 36	Summe Auszahlungen aus der Finanzierungstätigkeit							0,00	0,00	0,00
SA4	Saldo (4) Geldfluss aus der Finanzierungstätigkeit (35 - 36)							0,00	0,00	0,00
SA5	Saldo (5) Geldfluss aus der voranschlagswirksamen Gebarung (Saldo 3 + Saldo 4)							-157.748,64	-136.800,00	-20.948,64
01	Hauptverwaltung									
010	Zentralamt									
010000	Zentralamt									
Operative Gebarung										
2/010000+810000	Erträge aus Leistungen - Stromverkauf	2114	3114	13	821,41	200,00	621,41	821,41	200,00	621,41
2/010000+811000	Miet- und Pachtertrag Gemeindezentrum	2115	3115	14	19.400,64	18.500,00	900,64	19.400,64	18.500,00	900,64

		MVAG			Ergebnisrechnung			Finanzierungsrechnung		
		EH	FH	VCQU	RA 2024	VA 2024	RA - VA	RA 2024	VA 2024	RA - VA
2/010000+813000	Erträge aus der Auflösung von Investitionszuschüssen (Kapitaltransfers)	2127			10.188,16	-7.200,00	17.388,16			
2/010000+816000	Verleih Gemeindeinventar	2114	3114	13	1.588,00	200,00	1.388,00	1.588,00	200,00	1.388,00
2/010000+816100	Personalkostenrückerersatz	2114	3114		1.585,69		1.585,69	1.585,69		1.585,69
2/010000+828000	Rückersätze von Ausgaben	2116	3116	18	1.994,28	2.200,00	-205,72	1.994,28	2.200,00	-205,72
2/010000+861000	Zinsenzuschuss FSA II	2121	3121	15	1.750,00	2.000,00	-250,00	1.750,00	2.000,00	-250,00
SU 21 / 31	Summe Erträge / Einzahlungen operative Gebarung				37.328,18	15.900,00	21.428,18	27.140,02	23.100,00	4.040,02
1/010000-400000	Geringwertige Wirtschaftsgüter (GWG)	2221	3221	23	2.675,69	2.000,00	675,69	2.431,30	2.000,00	431,30
1/010000-454000	Reinigungsmittel	2221	3221	23	1.043,03	1.500,00	-456,97	1.010,80	1.500,00	-489,20
1/010000-456000	Gemeindeamt: Schreib-, Zeichen- u. sonst. Büromittel	2221	3221	23	1.441,09	2.500,00	-1.058,91	1.481,07	2.500,00	-1.018,93
1/010000-457000	Druckwerke	2221	3221	23	1.496,98	2.500,00	-1.003,02	1.496,98	2.500,00	-1.003,02
1/010000-459000	Gemeindeamt: Kopiererinstandhaltung	2221	3221	23	2.720,05	3.000,00	-279,95	3.526,93	3.000,00	526,93
1/010000-510000	Bezüge für VB I	2211	3211	20	108.533,90	90.000,00	18.533,90	108.533,90	90.000,00	18.533,90
1/010000-511000	Bezüge für VB II	2211	3211	20	19.008,26	18.500,00	508,26	19.008,26	18.500,00	508,26
1/010000-523000	Arbeiter nicht ganzj. beschäftigt	2211	3211	20	2.419,62	1.000,00	1.419,62	2.419,62	1.000,00	1.419,62
1/010000-565000	Mehrleistungsentschädigung	2211	3211	20	2.842,98	3.500,00	-657,02	2.842,98	3.500,00	-657,02
1/010000-569000	Sonstige Nebengebühren	2211	3211	20	404,79	500,00	-95,21	404,79	500,00	-95,21
1/010000-580000	DGB für Familienbeihilfen	2212	3212	20	3.046,15	2.600,00	446,15	3.046,15	2.600,00	446,15
1/010000-582000	Sonst. DGB zur Sozialen Sicherheit	2212	3212	20	28.146,90	24.000,00	4.146,90	28.146,90	24.000,00	4.146,90
1/010000-591000	Dotierung von Rückstellungen für Abfertigungen	2214			54.509,57	1.300,00	53.209,57			
1/010000-592000	Dotierung von Rückstellungen für Jubiläumszuwendungen	2214			24.806,14	1.500,00	23.306,14			
1/010000-600000	Strom - Gemeindezentrum	2222	3222	24	1.273,42	4.800,00	-3.526,58	2.806,26	4.800,00	-1.993,74
1/010000-600100	Fernwärme - Gemeindezentrum	2222	3222	24	837,74	4.500,00	-3.662,26	837,74	4.500,00	-3.662,26
1/010000-614000	Instandhaltung von Gebäuden und Bauten	2224	3224	24	21.853,64	2.000,00	19.853,64	22.095,73	2.000,00	20.095,73
1/010000-616000	Gemeindeamt: Instandhaltung v. Maschinen	2224	3224	24	9.036,81	7.500,00	1.536,81	8.158,95	7.500,00	658,95
1/010000-630000	Porto	2222	3222	24	9.437,93	9.000,00	437,93	9.293,07	9.000,00	293,07
1/010000-631000	Gemeindeamt: Telefon,Fax,Internet, Email	2222	3222	24	1.897,37	4.000,00	-2.102,63	1.971,35	4.000,00	-2.028,65
1/010000-640000	Beratungskosten (Steuerberater, Notar)	2222	3222	24	4.266,99	6.500,00	-2.233,01	4.266,99	6.500,00	-2.233,01
1/010000-650000	Zinsen Bankdarlehen	2241	3241	25	2.742,69	2.800,00	-57,31	2.742,69	2.800,00	-57,31
1/010000-670000	Versicherungen	2222	3222	24	6.830,36	5.000,00	1.830,36	6.830,36	5.000,00	1.830,36
1/010000-680000	Planmäßige Abschreibung	2226			17.909,42	16.600,00	1.309,42			
1/010000-705000	Operating Leasing - Kopierer	2223	3223	24		1.600,00	-1.600,00		1.600,00	-1.600,00
1/010000-710000	Öffentliche Abgaben, ohne Gebühren gemäß FAG	2225	3225	24		100,00	-100,00		100,00	-100,00
1/010000-711000	Hausbesitzerabgaben	2225	3225	24	2.622,07	2.600,00	22,07	2.622,07	2.600,00	22,07

		MVAG			Ergebnisrechnung			Finanzierungsrechnung		
		EH	FH	VCQU	RA 2024	VA 2024	RA - VA	RA 2024	VA 2024	RA - VA
1/010000-720000	Betriebs- und Verwaltungsaufwand WEG	2225	3225	24	22.184,79	8.500,00	13.684,79	22.184,79	8.500,00	13.684,79
1/010000-724000	Reisegebühren	2225	3225	24	331,17	500,00	-168,83	331,17	500,00	-168,83
1/010000-728000	Internet - Homepage	2225	3225	24	9.752,06	4.500,00	5.252,06	7.182,99	4.500,00	2.682,99
SU 22 / 32	Summe Aufwendungen / Auszahlungen operative Gebarung				364.071,61	234.900,00	129.171,61	265.673,84	215.500,00	50.173,84
SA 0 / SA 1	(0) Nettoergebnis (21 - 22) / (1) Geldfluss operative Gebarung (31 - 32)				-326.743,43	-219.000,00	-107.743,43	-238.533,82	-192.400,00	-46.133,82
SU 23	Summe Haushaltsrücklagen				0,00	0,00	0,00	0,00	0,00	0,00
SA00	Nettoergebnis nach Zuw./Entn. Haushaltsrücklagen (Saldo 0 +/- SU23)				-326.743,43	-219.000,00	-107.743,43			
Investive Gebarung										
SU 33	Summe Einzahlungen investive Gebarung							0,00	0,00	0,00
1/010000-020000	Gemeindeamt: Ankauf v. Maschinen		3414	2 41				402,49	5.000,00	-4.597,51
1/010000-042000	Gemeindeamt: Amtsausstattung		3415	2 41				5.189,43	8.000,00	-2.810,57
SU 34	Summe Auszahlungen investive Gebarung							5.591,92	13.000,00	-7.408,08
SA2	Saldo (2) Geldfluss aus der Investiven Gebarung (33 - 34)							-5.591,92	-13.000,00	7.408,08
SA3	Saldo (3) Nettofinanzierungssaldo (Saldo 1 + Saldo 2)							-244.125,74	-205.400,00	-38.725,74
Finanzierungstätigkeit										
SU 35	Summe Einzahlungen aus der Finanzierungstätigkeit							0,00	0,00	0,00
1/010000-346000	Investitionsdarlehen von Finanzunternehmen		3614	65				33.334,00	33.400,00	-66,00
SU 36	Summe Auszahlungen aus der Finanzierungstätigkeit							33.334,00	33.400,00	-66,00
SA4	Saldo (4) Geldfluss aus der Finanzierungstätigkeit (35 - 36)							-33.334,00	-33.400,00	66,00
SA5	Saldo (5) Geldfluss aus der voranschlagswirksamen Gebarung (Saldo 3 + Saldo 4)							-277.459,74	-238.800,00	-38.659,74
010100 Photovoltaik Gemeindzentrum										
Operative Gebarung										
6/010100+871000	Kapitaltransfers aus Gemeinde-Bedarfszuweisungsmitteln	2121	3121	1	10.000,00		10.000,00	10.000,00		10.000,00
SU 21 / 31	Summe Erträge / Einzahlungen operative Gebarung				10.000,00	0,00	10.000,00	10.000,00	0,00	10.000,00
SU 22 / 32	Summe Aufwendungen / Auszahlungen operative Gebarung				0,00	0,00	0,00	0,00	0,00	0,00
SA 0 / SA 1	(0) Nettoergebnis (21 - 22) / (1) Geldfluss operative Gebarung (31 - 32)				10.000,00	0,00	10.000,00	10.000,00	0,00	10.000,00
SU 23	Summe Haushaltsrücklagen				0,00	0,00	0,00	0,00	0,00	0,00
SA00	Nettoergebnis nach Zuw./Entn. Haushaltsrücklagen (Saldo 0 +/- SU23)				10.000,00	0,00	10.000,00			
Investive Gebarung										
6/010100+300000	Kapitaltransfers von Bund, Bundesfonds und Bundeskammern		3331	1 33				12.524,00		12.524,00
SU 33	Summe Einzahlungen investive Gebarung							12.524,00	0,00	12.524,00
SU 34	Summe Auszahlungen investive Gebarung							0,00	0,00	0,00
SA2	Saldo (2) Geldfluss aus der Investiven Gebarung (33 - 34)							12.524,00	0,00	12.524,00
SA3	Saldo (3) Nettofinanzierungssaldo (Saldo 1 + Saldo 2)							22.524,00	0,00	22.524,00

		MVAG	MVAG	VCQU	Ergebnisrechnung			Finanzierungsrechnung		
		EH	FH		RA 2024	VA 2024	RA - VA	RA 2024	VA 2024	RA - VA
Finanzierungstätigkeit										
SU 35	Summe Einzahlungen aus der Finanzierungstätigkeit							0,00	0,00	0,00
SU 36	Summe Auszahlungen aus der Finanzierungstätigkeit							0,00	0,00	0,00
SA4	Saldo (4) Geldfluss aus der Finanzierungstätigkeit (35 – 36)							0,00	0,00	0,00
SA5	Saldo (5) Geldfluss aus der voranschlagswirksamen Gebarung (Saldo 3 + Saldo 4)							22.524,00	0,00	22.524,00
015 Pressestelle, Amtsblatt und Öffentlichkeitsarbeit										
015000 Pressestelle, Amtsblatt, Öffentlk. Arbeit										
Operative Gebarung										
2/015000+810000	Inserateneinnahmen	2114	3114	13	1.960,00	2.200,00	-240,00	1.815,00	2.200,00	-385,00
2/015000+829000	Werbeabgabe Gemeindeveröffentlichungen	2116	3116	18	98,00	300,00	-202,00	90,75	300,00	-209,25
SU 21 / 31	Summe Erträge / Einzahlungen operative Gebarung				2.058,00	2.500,00	-442,00	1.905,75	2.500,00	-594,25
1/015000-457000	Druckwerke	2221	3221	23	9.069,50	10.000,00	-930,50	9.069,50	10.000,00	-930,50
SU 22 / 32	Summe Aufwendungen / Auszahlungen operative Gebarung				9.069,50	10.000,00	-930,50	9.069,50	10.000,00	-930,50
SA 0 / SA 1	(0) Nettoergebnis (21 - 22) / (1) Geldfluss operative Gebarung (31 – 32)				-7.011,50	-7.500,00	488,50	-7.163,75	-7.500,00	336,25
SU 23	Summe Haushaltsrücklagen				0,00	0,00	0,00	0,00	0,00	0,00
SA00	Nettoergebnis nach Zuw./Entn. Haushaltsrücklagen (Saldo 0 +/- SU23)				-7.011,50	-7.500,00	488,50			
Investive Gebarung										
SU 33	Summe Einzahlungen investive Gebarung							0,00	0,00	0,00
SU 34	Summe Auszahlungen investive Gebarung							0,00	0,00	0,00
SA2	Saldo (2) Geldfluss aus der Investiven Gebarung (33 – 34)							0,00	0,00	0,00
SA3	Saldo (3) Nettofinanzierungssaldo (Saldo 1 + Saldo 2)							-7.163,75	-7.500,00	336,25
Finanzierungstätigkeit										
SU 35	Summe Einzahlungen aus der Finanzierungstätigkeit							0,00	0,00	0,00
SU 36	Summe Auszahlungen aus der Finanzierungstätigkeit							0,00	0,00	0,00
SA4	Saldo (4) Geldfluss aus der Finanzierungstätigkeit (35 – 36)							0,00	0,00	0,00
SA5	Saldo (5) Geldfluss aus der voranschlagswirksamen Gebarung (Saldo 3 + Saldo 4)							-7.163,75	-7.500,00	336,25
019 Repräsentation										
019000 Repräsentation										
Operative Gebarung										
2/019000+816000	Kostenersatz Saalbenützung	2114	3114	13		500,00	-500,00		500,00	-500,00
SU 21 / 31	Summe Erträge / Einzahlungen operative Gebarung				0,00	500,00	-500,00	0,00	500,00	-500,00
1/019000-723000	Repräsentationsausgaben	2225	3225	24	30.555,65	20.000,00	10.555,65	30.218,49	20.000,00	10.218,49
1/019000-728000	Betreuung	2225	3225	24	745,71	500,00	245,71	736,75	500,00	236,75
1/019000-728100	Spielgruppe	2225	3225		97,95		97,95	97,95		97,95
SU 22 / 32	Summe Aufwendungen / Auszahlungen operative Gebarung				31.399,31	20.500,00	10.899,31	31.053,19	20.500,00	10.553,19

	MVAG	MVAG	VCQU	Ergebnisrechnung			Finanzierungsrechnung												
				EH	FH		RA 2024	VA 2024	RA - VA	RA 2024	VA 2024	RA - VA							
SA 0 / SA 1																			
	(0) Nettoergebnis (21 - 22) / (1) Geldfluss operative Gebarung (31 – 32)																		
SU 23																			
	Summe Haushaltsrücklagen																		
SA00																			
	Nettoergebnis nach Zuw./Entn. Haushaltsrücklagen (Saldo 0 +/- SU23)																		
Investive Gebarung																			
SU 33																			
	Summe Einzahlungen investive Gebarung																		
SU 34																			
	Summe Auszahlungen investive Gebarung																		
SA2																			
	Saldo (2) Geldfluss aus der Investiven Gebarung (33 – 34)																		
SA3																			
	Saldo (3) Nettofinanzierungssaldo (Saldo 1 + Saldo 2)																		
Finanzierungstätigkeit																			
SU 35																			
	Summe Einzahlungen aus der Finanzierungstätigkeit																		
SU 36																			
	Summe Auszahlungen aus der Finanzierungstätigkeit																		
SA4																			
	Saldo (4) Geldfluss aus der Finanzierungstätigkeit (35 – 36)																		
SA5																			
	Saldo (5) Geldfluss aus der voranschlagswirksamen Gebarung (Saldo 3 + Saldo 4)																		
02 Hauptverwaltung																			
021 Statistisches Amt																			
021000 Statistisches Amt																			
Operative Gebarung																			
2/021000+816000	Ersatz für statistische Erhebungen	2114	3114	13															
SU 21 / 31																			
	Summe Erträge / Einzahlungen operative Gebarung																		
SU 22 / 32																			
	Summe Aufwendungen / Auszahlungen operative Gebarung																		
SA 0 / SA 1																			
	(0) Nettoergebnis (21 - 22) / (1) Geldfluss operative Gebarung (31 – 32)																		
SU 23																			
	Summe Haushaltsrücklagen																		
SA00																			
	Nettoergebnis nach Zuw./Entn. Haushaltsrücklagen (Saldo 0 +/- SU23)																		
Investive Gebarung																			
SU 33																			
	Summe Einzahlungen investive Gebarung																		
SU 34																			
	Summe Auszahlungen investive Gebarung																		
SA2																			
	Saldo (2) Geldfluss aus der Investiven Gebarung (33 – 34)																		
SA3																			
	Saldo (3) Nettofinanzierungssaldo (Saldo 1 + Saldo 2)																		
Finanzierungstätigkeit																			
SU 35																			
	Summe Einzahlungen aus der Finanzierungstätigkeit																		
SU 36																			
	Summe Auszahlungen aus der Finanzierungstätigkeit																		
SA4																			
	Saldo (4) Geldfluss aus der Finanzierungstätigkeit (35 – 36)																		
SA5																			
	Saldo (5) Geldfluss aus der voranschlagswirksamen Gebarung (Saldo 3 + Saldo 4)																		

		MVAG MVAG VCQU			Ergebnisrechnung			Finanzierungsrechnung		
		EH	FH	VCQU	RA 2024	VA 2024	RA - VA	RA 2024	VA 2024	RA - VA
022	Standesamt									
022000	Standesamt									
Operative Gebarung										
SU 21 / 31	Summe Erträge / Einzahlungen operative Gebarung				0,00	0,00	0,00	0,00	0,00	0,00
1/022000-752000	Transfers an Standesamts- und Staatsbürgerschaftsverband Aschbach	2231	3231	26	13.800,00	13.800,00		13.800,00	13.800,00	
SU 22 / 32	Summe Aufwendungen / Auszahlungen operative Gebarung				13.800,00	13.800,00	0,00	13.800,00	13.800,00	0,00
SA 0 / SA 1	(0) Nettoergebnis (21 - 22) / (1) Geldfluss operative Gebarung (31 - 32)				-13.800,00	-13.800,00	0,00	-13.800,00	-13.800,00	0,00
SU 23	Summe Haushaltsrücklagen				0,00	0,00	0,00	0,00	0,00	0,00
SA00	Nettoergebnis nach Zuw./Entn. Haushaltsrücklagen (Saldo 0 +/- SU23)				-13.800,00	-13.800,00	0,00			
Investive Gebarung										
SU 33	Summe Einzahlungen investive Gebarung							0,00	0,00	0,00
SU 34	Summe Auszahlungen investive Gebarung							0,00	0,00	0,00
SA2	Saldo (2) Geldfluss aus der Investiven Gebarung (33 - 34)							0,00	0,00	0,00
SA3	Saldo (3) Nettofinanzierungssaldo (Saldo 1 + Saldo 2)							-13.800,00	-13.800,00	0,00
Finanzierungstätigkeit										
SU 35	Summe Einzahlungen aus der Finanzierungstätigkeit							0,00	0,00	0,00
SU 36	Summe Auszahlungen aus der Finanzierungstätigkeit							0,00	0,00	0,00
SA4	Saldo (4) Geldfluss aus der Finanzierungstätigkeit (35 - 36)							0,00	0,00	0,00
SA5	Saldo (5) Geldfluss aus der voranschlagswirksamen Gebarung (Saldo 3 + Saldo 4)							-13.800,00	-13.800,00	0,00
023	Einwohneramt									
023000	Einwohneramt									
Operative Gebarung										
SU 21 / 31	Summe Erträge / Einzahlungen operative Gebarung				0,00	0,00	0,00	0,00	0,00	0,00
1/023000-728000	Kosten Einwohnermeldewesen	2225	3225	24	911,24	1.700,00	-788,76	1.179,12	1.700,00	-520,88
SU 22 / 32	Summe Aufwendungen / Auszahlungen operative Gebarung				911,24	1.700,00	-788,76	1.179,12	1.700,00	-520,88
SA 0 / SA 1	(0) Nettoergebnis (21 - 22) / (1) Geldfluss operative Gebarung (31 - 32)				-911,24	-1.700,00	788,76	-1.179,12	-1.700,00	520,88
SU 23	Summe Haushaltsrücklagen				0,00	0,00	0,00	0,00	0,00	0,00
SA00	Nettoergebnis nach Zuw./Entn. Haushaltsrücklagen (Saldo 0 +/- SU23)				-911,24	-1.700,00	788,76			
Investive Gebarung										
SU 33	Summe Einzahlungen investive Gebarung							0,00	0,00	0,00
SU 34	Summe Auszahlungen investive Gebarung							0,00	0,00	0,00
SA2	Saldo (2) Geldfluss aus der Investiven Gebarung (33 - 34)							0,00	0,00	0,00
SA3	Saldo (3) Nettofinanzierungssaldo (Saldo 1 + Saldo 2)							-1.179,12	-1.700,00	520,88
Finanzierungstätigkeit										
SU 35	Summe Einzahlungen aus der Finanzierungstätigkeit							0,00	0,00	0,00
SU 36	Summe Auszahlungen aus der Finanzierungstätigkeit							0,00	0,00	0,00

		MVAG MVAG VCQU			Ergebnisrechnung			Finanzierungsrechnung		
		EH	FH		RA 2024	VA 2024	RA - VA	RA 2024	VA 2024	RA - VA
SA4	Saldo (4) Geldfluss aus der Finanzierungstätigkeit (35 – 36)							0,00	0,00	0,00
SA5	Saldo (5) Geldfluss aus der voranschlagswirksamen Gebarung (Saldo 3 + Saldo 4)							-1.179,12	-1.700,00	520,88
024	Wahlamt									
024000	Wahlamt									
Operative Gebarung										
2/024000+816000	Kostenersätze für Wahlen	2114	3114	13	3.684,55	800,00	2.884,55	3.684,55	800,00	2.884,55
SU 21 / 31	Summe Erträge / Einzahlungen operative Gebarung				3.684,55	800,00	2.884,55	3.684,55	800,00	2.884,55
1/024000-728000	Kosten der Wahlen	2225	3225	24	9.024,78	6.000,00	3.024,78	9.024,78	6.000,00	3.024,78
SU 22 / 32	Summe Aufwendungen / Auszahlungen operative Gebarung				9.024,78	6.000,00	3.024,78	9.024,78	6.000,00	3.024,78
SA 0 / SA 1	(0) Nettoergebnis (21 - 22) / (1) Geldfluss operative Gebarung (31 – 32)				-5.340,23	-5.200,00	-140,23	-5.340,23	-5.200,00	-140,23
SU 23	Summe Haushaltsrücklagen				0,00	0,00	0,00	0,00	0,00	0,00
SA00	Nettoergebnis nach Zuw./Entn. Haushaltsrücklagen (Saldo 0 +/- SU23)				-5.340,23	-5.200,00	-140,23			
Investive Gebarung										
SU 33	Summe Einzahlungen investive Gebarung							0,00	0,00	0,00
SU 34	Summe Auszahlungen investive Gebarung							0,00	0,00	0,00
SA2	Saldo (2) Geldfluss aus der Investiven Gebarung (33 – 34)							0,00	0,00	0,00
SA3	Saldo (3) Nettofinanzierungssaldo (Saldo 1 + Saldo 2)							-5.340,23	-5.200,00	-140,23
Finanzierungstätigkeit										
SU 35	Summe Einzahlungen aus der Finanzierungstätigkeit							0,00	0,00	0,00
SU 36	Summe Auszahlungen aus der Finanzierungstätigkeit							0,00	0,00	0,00
SA4	Saldo (4) Geldfluss aus der Finanzierungstätigkeit (35 – 36)							0,00	0,00	0,00
SA5	Saldo (5) Geldfluss aus der voranschlagswirksamen Gebarung (Saldo 3 + Saldo 4)							-5.340,23	-5.200,00	-140,23
029	Amtsgebäude									
029000	Amtsgebäude									
Operative Gebarung										
SU 21 / 31	Summe Erträge / Einzahlungen operative Gebarung				0,00	0,00	0,00	0,00	0,00	0,00
1/029000-600000	Energiebezüge, Kirchenstraße 17	2222	3222					388,93		388,93
1/029000-680000	Planmäßige Abschreibung	2226			33.740,72	33.700,00	40,72			
SU 22 / 32	Summe Aufwendungen / Auszahlungen operative Gebarung				33.740,72	33.700,00	40,72	388,93	0,00	388,93
SA 0 / SA 1	(0) Nettoergebnis (21 - 22) / (1) Geldfluss operative Gebarung (31 – 32)				-33.740,72	-33.700,00	-40,72	-388,93	0,00	-388,93
SU 23	Summe Haushaltsrücklagen				0,00	0,00	0,00	0,00	0,00	0,00
SA00	Nettoergebnis nach Zuw./Entn. Haushaltsrücklagen (Saldo 0 +/- SU23)				-33.740,72	-33.700,00	-40,72			
Investive Gebarung										
SU 33	Summe Einzahlungen investive Gebarung							0,00	0,00	0,00
SU 34	Summe Auszahlungen investive Gebarung							0,00	0,00	0,00
SA2	Saldo (2) Geldfluss aus der Investiven Gebarung (33 – 34)							0,00	0,00	0,00

	MVAG	MVAG VCQU			Ergebnisrechnung			Finanzierungsrechnung			
		EH	FH		RA 2024	VA 2024	RA - VA	RA 2024	VA 2024	RA - VA	
SA3		Saldo (3) Nettofinanzierungssaldo (Saldo 1 + Saldo 2)						-388,93	0,00	-388,93	
Finanzierungstätigkeit											
SU 35		Summe Einzahlungen aus der Finanzierungstätigkeit						0,00	0,00	0,00	
SU 36		Summe Auszahlungen aus der Finanzierungstätigkeit						0,00	0,00	0,00	
SA4		Saldo (4) Geldfluss aus der Finanzierungstätigkeit (35 – 36)						0,00	0,00	0,00	
SA5		Saldo (5) Geldfluss aus der voranschlagswirksamen Gebarung (Saldo 3 + Saldo 4)						-388,93	0,00	-388,93	
03		Bauverwaltung									
031		Amt für Raumordnung und Raumplanung									
031000		Amt für Raumordnung und Raumplanung									
Operative Gebarung											
SU 21 / 31		Summe Erträge / Einzahlungen operative Gebarung			0,00	0,00	0,00	0,00	0,00	0,00	
1/031000-728000		Flächenwidmungsplan	2225	3225	24	540,00	3.000,00	-2.460,00	540,00	3.000,00	-2.460,00
SU 22 / 32		Summe Aufwendungen / Auszahlungen operative Gebarung			540,00	3.000,00	-2.460,00	540,00	3.000,00	-2.460,00	
SA 0 / SA 1		(0) Nettoergebnis (21 - 22) / (1) Geldfluss operative Gebarung (31 – 32)			-540,00	-3.000,00	2.460,00	-540,00	-3.000,00	2.460,00	
SU 23		Summe Haushaltsrücklagen			0,00	0,00	0,00	0,00	0,00	0,00	
SA00		Nettoergebnis nach Zuw./Entn. Haushaltsrücklagen (Saldo 0 +/- SU23)			-540,00	-3.000,00	2.460,00				
Investive Gebarung											
SU 33		Summe Einzahlungen investive Gebarung						0,00	0,00	0,00	
SU 34		Summe Auszahlungen investive Gebarung						0,00	0,00	0,00	
SA2		Saldo (2) Geldfluss aus der Investiven Gebarung (33 – 34)						0,00	0,00	0,00	
SA3		Saldo (3) Nettofinanzierungssaldo (Saldo 1 + Saldo 2)						-540,00	-3.000,00	2.460,00	
Finanzierungstätigkeit											
SU 35		Summe Einzahlungen aus der Finanzierungstätigkeit						0,00	0,00	0,00	
SU 36		Summe Auszahlungen aus der Finanzierungstätigkeit						0,00	0,00	0,00	
SA4		Saldo (4) Geldfluss aus der Finanzierungstätigkeit (35 – 36)						0,00	0,00	0,00	
SA5		Saldo (5) Geldfluss aus der voranschlagswirksamen Gebarung (Saldo 3 + Saldo 4)						-540,00	-3.000,00	2.460,00	
032		Vermessungsamt									
032000		Vermessungsamt									
Operative Gebarung											
SU 21 / 31		Summe Erträge / Einzahlungen operative Gebarung			0,00	0,00	0,00	0,00	0,00	0,00	
1/032000-728000		Vermessungen (Geometer)	2225	3225	24	1.065,00	1.000,00	65,00	1.065,00	1.000,00	65,00
SU 22 / 32		Summe Aufwendungen / Auszahlungen operative Gebarung			1.065,00	1.000,00	65,00	1.065,00	1.000,00	65,00	
SA 0 / SA 1		(0) Nettoergebnis (21 - 22) / (1) Geldfluss operative Gebarung (31 – 32)			-1.065,00	-1.000,00	-65,00	-1.065,00	-1.000,00	-65,00	
SU 23		Summe Haushaltsrücklagen			0,00	0,00	0,00	0,00	0,00	0,00	
SA00		Nettoergebnis nach Zuw./Entn. Haushaltsrücklagen (Saldo 0 +/- SU23)			-1.065,00	-1.000,00	-65,00				

	MVAG	MVAG	VCQU	Ergebnisrechnung			Finanzierungsrechnung			
				EH	FH		RA 2024	VA 2024	RA - VA	RA 2024
Investive Gebarung										
SU 33								0,00	0,00	0,00
SU 34								0,00	0,00	0,00
SA2								0,00	0,00	0,00
SA3								-1.065,00	-1.000,00	-65,00
Finanzierungstätigkeit										
SU 35								0,00	0,00	0,00
SU 36								0,00	0,00	0,00
SA4								0,00	0,00	0,00
SA5								-1.065,00	-1.000,00	-65,00
06 Sonstige Maßnahmen										
060										
060000										
Operative Gebarung										
SU 21 / 31								0,00	0,00	0,00
1/060000-670000				2222	3222	24		110,56	100,00	10,56
1/060000-726000				2225	3225	24		13.645,54	13.600,00	45,54
1/060000-729000				2225	3225	24		950,00	4.000,00	-3.050,00
SU 22 / 32								14.706,10	17.700,00	-2.993,90
SA 0 / SA 1								-14.706,10	-17.700,00	2.993,90
SU 23								0,00	0,00	0,00
SA00								-14.706,10	-17.700,00	2.993,90
Investive Gebarung										
SU 33								0,00	0,00	0,00
SU 34								0,00	0,00	0,00
SA2								0,00	0,00	0,00
SA3								-14.706,10	-17.700,00	2.993,90
Finanzierungstätigkeit										
SU 35								0,00	0,00	0,00
SU 36								0,00	0,00	0,00
SA4								0,00	0,00	0,00
SA5								-14.706,10	-17.700,00	2.993,90

		MVAG MVAG VCQU			Ergebnisrechnung			Finanzierungsrechnung		
		EH	FH		RA 2024	VA 2024	RA - VA	RA 2024	VA 2024	RA - VA
061	Sonstige Subventionen									
061000	Sonstige Subventionen									
Operative Gebarung										
SU 21 / 31	Summe Erträge / Einzahlungen operative Gebarung				0,00	0,00	0,00	0,00	0,00	0,00
1/061000-768000	Sonstige Subventionen	2234	3234	27	3.079,30	2.000,00	1.079,30	3.319,30	2.000,00	1.319,30
SU 22 / 32	Summe Aufwendungen / Auszahlungen operative Gebarung				3.079,30	2.000,00	1.079,30	3.319,30	2.000,00	1.319,30
SA 0 / SA 1	(0) Nettoergebnis (21 - 22) / (1) Geldfluss operative Gebarung (31 - 32)				-3.079,30	-2.000,00	-1.079,30	-3.319,30	-2.000,00	-1.319,30
SU 23	Summe Haushaltsrücklagen				0,00	0,00	0,00	0,00	0,00	0,00
SA00	Nettoergebnis nach Zuw./Entn. Haushaltsrücklagen (Saldo 0 +/- SU23)				-3.079,30	-2.000,00	-1.079,30			
Investive Gebarung										
SU 33	Summe Einzahlungen investive Gebarung							0,00	0,00	0,00
SU 34	Summe Auszahlungen investive Gebarung							0,00	0,00	0,00
SA2	Saldo (2) Geldfluss aus der Investiven Gebarung (33 - 34)							0,00	0,00	0,00
SA3	Saldo (3) Nettofinanzierungssaldo (Saldo 1 + Saldo 2)							-3.319,30	-2.000,00	-1.319,30
Finanzierungstätigkeit										
SU 35	Summe Einzahlungen aus der Finanzierungstätigkeit							0,00	0,00	0,00
SU 36	Summe Auszahlungen aus der Finanzierungstätigkeit							0,00	0,00	0,00
SA4	Saldo (4) Geldfluss aus der Finanzierungstätigkeit (35 - 36)							0,00	0,00	0,00
SA5	Saldo (5) Geldfluss aus der voranschlagswirksamen Gebarung (Saldo 3 + Saldo 4)							-3.319,30	-2.000,00	-1.319,30
062	Ehrungen und Auszeichnungen									
062000	Ehrungen und Auszeichnungen									
Operative Gebarung										
SU 21 / 31	Summe Erträge / Einzahlungen operative Gebarung				0,00	0,00	0,00	0,00	0,00	0,00
1/062000-728000	Ehrungen und Auszeichnungen	2225	3225	24	6.109,85	10.000,00	-3.890,15	5.091,56	10.000,00	-4.908,44
SU 22 / 32	Summe Aufwendungen / Auszahlungen operative Gebarung				6.109,85	10.000,00	-3.890,15	5.091,56	10.000,00	-4.908,44
SA 0 / SA 1	(0) Nettoergebnis (21 - 22) / (1) Geldfluss operative Gebarung (31 - 32)				-6.109,85	-10.000,00	3.890,15	-5.091,56	-10.000,00	4.908,44
SU 23	Summe Haushaltsrücklagen				0,00	0,00	0,00	0,00	0,00	0,00
SA00	Nettoergebnis nach Zuw./Entn. Haushaltsrücklagen (Saldo 0 +/- SU23)				-6.109,85	-10.000,00	3.890,15			
Investive Gebarung										
SU 33	Summe Einzahlungen investive Gebarung							0,00	0,00	0,00
SU 34	Summe Auszahlungen investive Gebarung							0,00	0,00	0,00
SA2	Saldo (2) Geldfluss aus der Investiven Gebarung (33 - 34)							0,00	0,00	0,00
SA3	Saldo (3) Nettofinanzierungssaldo (Saldo 1 + Saldo 2)							-5.091,56	-10.000,00	4.908,44
Finanzierungstätigkeit										
SU 35	Summe Einzahlungen aus der Finanzierungstätigkeit							0,00	0,00	0,00
SU 36	Summe Auszahlungen aus der Finanzierungstätigkeit							0,00	0,00	0,00

		MVAG MVAG VCQU			Ergebnisrechnung			Finanzierungsrechnung		
		EH	FH		RA 2024	VA 2024	RA - VA	RA 2024	VA 2024	RA - VA
SA4	Saldo (4) Geldfluss aus der Finanzierungstätigkeit (35 – 36)							0,00	0,00	0,00
SA5	Saldo (5) Geldfluss aus der voranschlagswirksamen Gebarung (Saldo 3 + Saldo 4)							-5.091,56	-10.000,00	4.908,44
08	Pensionen (soweit nicht aufgeteilt)									
080	Pensionen (soweit nicht aufgeteilt)									
080000	Pensionen (soweit nicht aufgeteilt)									
Operative Gebarung										
SU 21 / 31	Summe Erträge / Einzahlungen operative Gebarung				0,00	0,00	0,00	0,00	0,00	0,00
1/080000-582000	Versicherung Abfertigung ALT	2212	3212	20	1.851,02	1.900,00	-48,98	1.851,02	1.900,00	-48,98
1/080000-721000	Bürgermeisterpension DG-Abgaben	2225	3225	22	2.504,84	2.200,00	304,84	2.504,84	2.200,00	304,84
1/080000-760000	Bürgermeisterpension	2234	3234	21	12.048,00	11.000,00	1.048,00	12.048,00	11.000,00	1.048,00
SU 22 / 32	Summe Aufwendungen / Auszahlungen operative Gebarung				16.403,86	15.100,00	1.303,86	16.403,86	15.100,00	1.303,86
SA 0 / SA 1	(0) Nettoergebnis (21 - 22) / (1) Geldfluss operative Gebarung (31 – 32)				-16.403,86	-15.100,00	-1.303,86	-16.403,86	-15.100,00	-1.303,86
SU 23	Summe Haushaltsrücklagen				0,00	0,00	0,00	0,00	0,00	0,00
SA00	Nettoergebnis nach Zuw./Entn. Haushaltsrücklagen (Saldo 0 +/- SU23)				-16.403,86	-15.100,00	-1.303,86			
Investive Gebarung										
SU 33	Summe Einzahlungen investive Gebarung							0,00	0,00	0,00
SU 34	Summe Auszahlungen investive Gebarung							0,00	0,00	0,00
SA2	Saldo (2) Geldfluss aus der Investiven Gebarung (33 – 34)							0,00	0,00	0,00
SA3	Saldo (3) Nettofinanzierungssaldo (Saldo 1 + Saldo 2)							-16.403,86	-15.100,00	-1.303,86
Finanzierungstätigkeit										
SU 35	Summe Einzahlungen aus der Finanzierungstätigkeit							0,00	0,00	0,00
SU 36	Summe Auszahlungen aus der Finanzierungstätigkeit							0,00	0,00	0,00
SA4	Saldo (4) Geldfluss aus der Finanzierungstätigkeit (35 – 36)							0,00	0,00	0,00
SA5	Saldo (5) Geldfluss aus der voranschlagswirksamen Gebarung (Saldo 3 + Saldo 4)							-16.403,86	-15.100,00	-1.303,86
09	Personalbetreuung									
090	Bezugsvorschüsse und Darlehen									
090000	Bezugsvorschüsse									
Operative Gebarung										
SU 21 / 31	Summe Erträge / Einzahlungen operative Gebarung				0,00	0,00	0,00	0,00	0,00	0,00
SU 22 / 32	Summe Aufwendungen / Auszahlungen operative Gebarung				0,00	0,00	0,00	0,00	0,00	0,00
SA 0 / SA 1	(0) Nettoergebnis (21 - 22) / (1) Geldfluss operative Gebarung (31 – 32)				0,00	0,00	0,00	0,00	0,00	0,00
SU 23	Summe Haushaltsrücklagen				0,00	0,00	0,00	0,00	0,00	0,00
SA00	Nettoergebnis nach Zuw./Entn. Haushaltsrücklagen (Saldo 0 +/- SU23)				0,00	0,00	0,00			

		MVAG	MVAG	VCQU	Ergebnisrechnung			Finanzierungsrechnung			
		EH	FH		RA 2024	VA 2024	RA - VA	RA 2024	VA 2024	RA - VA	
Investive Gebarung											
2/090000+273000	Bezugsvorschüsse an private Haushalte		3325					3.500,00		3.500,00	
SU 33	Summe Einzahlungen investive Gebarung							3.500,00	0,00	3.500,00	
SU 34	Summe Auszahlungen investive Gebarung							0,00	0,00	0,00	
SA2	Saldo (2) Geldfluss aus der Investiven Gebarung (33 – 34)							3.500,00	0,00	3.500,00	
SA3	Saldo (3) Nettofinanzierungssaldo (Saldo 1 + Saldo 2)							3.500,00	0,00	3.500,00	
Finanzierungstätigkeit											
SU 35	Summe Einzahlungen aus der Finanzierungstätigkeit							0,00	0,00	0,00	
SU 36	Summe Auszahlungen aus der Finanzierungstätigkeit							0,00	0,00	0,00	
SA4	Saldo (4) Geldfluss aus der Finanzierungstätigkeit (35 – 36)							0,00	0,00	0,00	
SA5	Saldo (5) Geldfluss aus der voranschlagswirksamen Gebarung (Saldo 3 + Saldo 4)							3.500,00	0,00	3.500,00	
091	Personalausbildung und Personalfortbildung										
091000	Personalausbildung und Personalfortbild.										
Operative Gebarung											
SU 21 / 31	Summe Erträge / Einzahlungen operative Gebarung				0,00	0,00	0,00	0,00	0,00	0,00	
1/091000-728000	Schulung der Bediensteten		2225	3225	24	6.293,08	3.000,00	3.293,08	6.033,88	3.000,00	3.033,88
SU 22 / 32	Summe Aufwendungen / Auszahlungen operative Gebarung				6.293,08	3.000,00	3.293,08	6.033,88	3.000,00	3.033,88	
SA 0 / SA 1	(0) Nettoergebnis (21 - 22) / (1) Geldfluss operative Gebarung (31 – 32)				-6.293,08	-3.000,00	-3.293,08	-6.033,88	-3.000,00	-3.033,88	
SU 23	Summe Haushaltsrücklagen				0,00	0,00	0,00	0,00	0,00	0,00	
SA00	Nettoergebnis nach Zuw./Entn. Haushaltsrücklagen (Saldo 0 +/- SU23)				-6.293,08	-3.000,00	-3.293,08				
Investive Gebarung											
SU 33	Summe Einzahlungen investive Gebarung							0,00	0,00	0,00	
SU 34	Summe Auszahlungen investive Gebarung							0,00	0,00	0,00	
SA2	Saldo (2) Geldfluss aus der Investiven Gebarung (33 – 34)							0,00	0,00	0,00	
SA3	Saldo (3) Nettofinanzierungssaldo (Saldo 1 + Saldo 2)							-6.033,88	-3.000,00	-3.033,88	
Finanzierungstätigkeit											
SU 35	Summe Einzahlungen aus der Finanzierungstätigkeit							0,00	0,00	0,00	
SU 36	Summe Auszahlungen aus der Finanzierungstätigkeit							0,00	0,00	0,00	
SA4	Saldo (4) Geldfluss aus der Finanzierungstätigkeit (35 – 36)							0,00	0,00	0,00	
SA5	Saldo (5) Geldfluss aus der voranschlagswirksamen Gebarung (Saldo 3 + Saldo 4)							-6.033,88	-3.000,00	-3.033,88	
094	Gemeinschaftspflege										
094000	Gemeinschaftspflege										
Operative Gebarung											
SU 21 / 31	Summe Erträge / Einzahlungen operative Gebarung				0,00	0,00	0,00	0,00	0,00	0,00	

	MVAG	MVAG	VCQU	Ergebnisrechnung			Finanzierungsrechnung			
				EH	FH		RA 2024	VA 2024	RA - VA	
1/094000-590000	Freiwillige Sozialleistungen - Ausflug	2212	3212	20	3.299,20	5.000,00	-1.700,80	3.299,20	5.000,00	-1.700,80
SU 22 / 32	Summe Aufwendungen / Auszahlungen operative Gebarung				3.299,20	5.000,00	-1.700,80	3.299,20	5.000,00	-1.700,80
SA 0 / SA 1	(0) Nettoergebnis (21 - 22) / (1) Geldfluss operative Gebarung (31 - 32)				-3.299,20	-5.000,00	1.700,80	-3.299,20	-5.000,00	1.700,80
SU 23	Summe Haushaltsrücklagen				0,00	0,00	0,00	0,00	0,00	0,00
SA00	Nettoergebnis nach Zuw./Entn. Haushaltsrücklagen (Saldo 0 +/- SU23)				-3.299,20	-5.000,00	1.700,80			
Investive Gebarung										
SU 33	Summe Einzahlungen investive Gebarung							0,00	0,00	0,00
SU 34	Summe Auszahlungen investive Gebarung							0,00	0,00	0,00
SA2	Saldo (2) Geldfluss aus der Investiven Gebarung (33 - 34)							0,00	0,00	0,00
SA3	Saldo (3) Nettofinanzierungssaldo (Saldo 1 + Saldo 2)							-3.299,20	-5.000,00	1.700,80
Finanzierungstätigkeit										
SU 35	Summe Einzahlungen aus der Finanzierungstätigkeit							0,00	0,00	0,00
SU 36	Summe Auszahlungen aus der Finanzierungstätigkeit							0,00	0,00	0,00
SA4	Saldo (4) Geldfluss aus der Finanzierungstätigkeit (35 - 36)							0,00	0,00	0,00
SA5	Saldo (5) Geldfluss aus der voranschlagswirksamen Gebarung (Saldo 3 + Saldo 4)							-3.299,20	-5.000,00	1.700,80

		MVAG	MVAG	VCQU	Ergebnisrechnung			Finanzierungsrechnung		
		EH	FH		RA 2024	VA 2024	RA - VA	RA 2024	VA 2024	RA - VA
1 Öffentliche Ordnung und Sicherheit										
13	Sonderpolizei									
131	Bau- und Feuerpolizei									
131000	Bau- und Feuerpolizei									
Operative Gebarung										
2/131000+816000	Kostenersatz Bausachverständigengeb.	2114	3114	13	3.105,78	2.500,00	605,78	3.209,82	2.500,00	709,82
SU 21 / 31	Summe Erträge / Einzahlungen operative Gebarung				3.105,78	2.500,00	605,78	3.209,82	2.500,00	709,82
1/131000-640000	Sachverständigenhonorare	2222	3222	24	11.506,80	6.500,00	5.006,80	13.188,84	6.500,00	6.688,84
SU 22 / 32	Summe Aufwendungen / Auszahlungen operative Gebarung				11.506,80	6.500,00	5.006,80	13.188,84	6.500,00	6.688,84
SA 0 / SA 1	(0) Nettoergebnis (21 - 22) / (1) Geldfluss operative Gebarung (31 - 32)				-8.401,02	-4.000,00	-4.401,02	-9.979,02	-4.000,00	-5.979,02
SU 23	Summe Haushaltsrücklagen				0,00	0,00	0,00	0,00	0,00	0,00
SA00	Nettoergebnis nach Zuw./Entn. Haushaltsrücklagen (Saldo 0 +/- SU23)				-8.401,02	-4.000,00	-4.401,02			
Investive Gebarung										
SU 33	Summe Einzahlungen investive Gebarung							0,00	0,00	0,00
SU 34	Summe Auszahlungen investive Gebarung							0,00	0,00	0,00
SA2	Saldo (2) Geldfluss aus der Investiven Gebarung (33 - 34)							0,00	0,00	0,00
SA3	Saldo (3) Nettofinanzierungssaldo (Saldo 1 + Saldo 2)							-9.979,02	-4.000,00	-5.979,02
Finanzierungstätigkeit										
SU 35	Summe Einzahlungen aus der Finanzierungstätigkeit							0,00	0,00	0,00
SU 36	Summe Auszahlungen aus der Finanzierungstätigkeit							0,00	0,00	0,00
SA4	Saldo (4) Geldfluss aus der Finanzierungstätigkeit (35 - 36)							0,00	0,00	0,00
SA5	Saldo (5) Geldfluss aus der voranschlagswirksamen Gebarung (Saldo 3 + Saldo 4)							-9.979,02	-4.000,00	-5.979,02
133	Veterinärpolizei									
133000	Veterinärpolizei									
Operative Gebarung										
2/133000+808000	Hundemarken (Erlös Verkauf)	2116	3116	16	11,00		11,00	11,00		11,00
SU 21 / 31	Summe Erträge / Einzahlungen operative Gebarung				11,00	0,00	11,00	11,00	0,00	11,00
SU 22 / 32	Summe Aufwendungen / Auszahlungen operative Gebarung				0,00	0,00	0,00	0,00	0,00	0,00
SA 0 / SA 1	(0) Nettoergebnis (21 - 22) / (1) Geldfluss operative Gebarung (31 - 32)				11,00	0,00	11,00	11,00	0,00	11,00
SU 23	Summe Haushaltsrücklagen				0,00	0,00	0,00	0,00	0,00	0,00
SA00	Nettoergebnis nach Zuw./Entn. Haushaltsrücklagen (Saldo 0 +/- SU23)				11,00	0,00	11,00			
Investive Gebarung										
SU 33	Summe Einzahlungen investive Gebarung							0,00	0,00	0,00
SU 34	Summe Auszahlungen investive Gebarung							0,00	0,00	0,00
SA2	Saldo (2) Geldfluss aus der Investiven Gebarung (33 - 34)							0,00	0,00	0,00

		MVAG			Ergebnisrechnung			Finanzierungsrechnung		
		EH	FH	VCQU	RA 2024	VA 2024	RA - VA	RA 2024	VA 2024	RA - VA
SA3	Saldo (3) Nettofinanzierungssaldo (Saldo 1 + Saldo 2)							11,00	0,00	11,00
Finanzierungstätigkeit										
SU 35	Summe Einzahlungen aus der Finanzierungstätigkeit							0,00	0,00	0,00
SU 36	Summe Auszahlungen aus der Finanzierungstätigkeit							0,00	0,00	0,00
SA4	Saldo (4) Geldfluss aus der Finanzierungstätigkeit (35 – 36)							0,00	0,00	0,00
SA5	Saldo (5) Geldfluss aus der voranschlagswirksamen Gebarung (Saldo 3 + Saldo 4)							11,00	0,00	11,00
16	Feuerwehrwesen									
163	Freiwillige Feuerwehren									
163000	Freiwillige Feuerwehr									
Operative Gebarung										
2/163000+813000	Erträge aus der Auflösung von Investitionszuschüssen (Kapitaltransfers)		2127		28.633,69	27.700,00	933,69			
SU 21 / 31	Summe Erträge / Einzahlungen operative Gebarung				28.633,69	27.700,00	933,69	0,00	0,00	0,00
1/163000-680000	Planmäßige Abschreibung		2226		95.607,22	95.600,00	7,22			
1/163000-754000	Zuschuss an Freiw. Feuerwehren		2231	3231	26	11.730,00	10.000,00	1.730,00	11.730,00	10.000,00
SU 22 / 32	Summe Aufwendungen / Auszahlungen operative Gebarung				107.337,22	105.600,00	1.737,22	11.730,00	10.000,00	1.730,00
SA 0 / SA 1	(0) Nettoergebnis (21 - 22) / (1) Geldfluss operative Gebarung (31 – 32)				-78.703,53	-77.900,00	-803,53	-11.730,00	-10.000,00	-1.730,00
SU 23	Summe Haushaltsrücklagen				0,00	0,00	0,00	0,00	0,00	0,00
SA00	Nettoergebnis nach Zuw./Entn. Haushaltsrücklagen (Saldo 0 +/- SU23)				-78.703,53	-77.900,00	-803,53			
Investive Gebarung										
SU 33	Summe Einzahlungen investive Gebarung							0,00	0,00	0,00
SU 34	Summe Auszahlungen investive Gebarung							0,00	0,00	0,00
SA2	Saldo (2) Geldfluss aus der Investiven Gebarung (33 – 34)							0,00	0,00	0,00
SA3	Saldo (3) Nettofinanzierungssaldo (Saldo 1 + Saldo 2)							-11.730,00	-10.000,00	-1.730,00
Finanzierungstätigkeit										
SU 35	Summe Einzahlungen aus der Finanzierungstätigkeit							0,00	0,00	0,00
SU 36	Summe Auszahlungen aus der Finanzierungstätigkeit							0,00	0,00	0,00
SA4	Saldo (4) Geldfluss aus der Finanzierungstätigkeit (35 – 36)							0,00	0,00	0,00
SA5	Saldo (5) Geldfluss aus der voranschlagswirksamen Gebarung (Saldo 3 + Saldo 4)							-11.730,00	-10.000,00	-1.730,00
164	Förderung der Brandbekämpfung und Brandverhütung									
164000	Förderung d.Brandbek.u.Brandverh.									
Operative Gebarung										
2/164000+810000	Erträge aus Leistungen Stromverkauf FF WO		2114	3114	13	327,27	300,00	27,27	327,27	300,00

		MVAG MVAG VCQU			Ergebnisrechnung			Finanzierungsrechnung		
		EH	FH	VCQU	RA 2024	VA 2024	RA - VA	RA 2024	VA 2024	RA - VA
2/164000+861000	Zinsenzuschüsse Land	2121	3121	15	3.139,13	1.200,00	1.939,13	3.139,13	1.200,00	1.939,13
SU 21 / 31	Summe Erträge / Einzahlungen operative Gebarung				3.466,40	1.500,00	1.966,40	3.466,40	1.500,00	1.966,40
1/164000-456100	Kopiermaterial	2221	3221	23		100,00	-100,00	5,58	100,00	-94,42
1/164000-600000	Strom - FF Wolfsbach	2222	3222	24	705,23	2.000,00	-1.294,77	677,65	2.000,00	-1.322,35
1/164000-600100	Fernwärme - FF Wolfsbach	2222	3222	24	5.158,69	4.800,00	358,69	5.158,69	4.800,00	358,69
1/164000-619000	Alarmierung	2224	3224	24	1.680,91	1.600,00	80,91	1.680,91	1.600,00	80,91
1/164000-650000	Zinsen	2241	3241	25	5.154,78	1.100,00	4.054,78	5.154,78	1.100,00	4.054,78
1/164000-670000	Versicherungen - FF Wolfsbach	2222	3222	24	1.699,17	1.400,00	299,17	1.699,17	1.400,00	299,17
1/164000-711000	Hausbesitzerabgaben - FF Wolfsbach	2225	3225	24	1.598,58	1.900,00	-301,42	1.598,58	1.900,00	-301,42
1/164000-723000	Amtspauschalien und Repräsentationsaufwendungen	2225	3225	24	2.855,10	2.000,00	855,10	2.855,10	2.000,00	855,10
SU 22 / 32	Summe Aufwendungen / Auszahlungen operative Gebarung				18.852,46	14.900,00	3.952,46	18.830,46	14.900,00	3.930,46
SA 0 / SA 1	(0) Nettoergebnis (21 - 22) / (1) Geldfluss operative Gebarung (31 - 32)				-15.386,06	-13.400,00	-1.986,06	-15.364,06	-13.400,00	-1.964,06
SU 23	Summe Haushaltsrücklagen				0,00	0,00	0,00	0,00	0,00	0,00
SA00	Nettoergebnis nach Zuw./Entn. Haushaltsrücklagen (Saldo 0 +/- SU23)				-15.386,06	-13.400,00	-1.986,06			
Investive Gebarung										
SU 33	Summe Einzahlungen investive Gebarung							0,00	0,00	0,00
SU 34	Summe Auszahlungen investive Gebarung							0,00	0,00	0,00
SA2	Saldo (2) Geldfluss aus der Investiven Gebarung (33 - 34)							0,00	0,00	0,00
SA3	Saldo (3) Nettofinanzierungssaldo (Saldo 1 + Saldo 2)							-15.364,06	-13.400,00	-1.964,06
Finanzierungstätigkeit										
SU 35	Summe Einzahlungen aus der Finanzierungstätigkeit							0,00	0,00	0,00
1/164000-346000	Tilgung von Bankdarlehen		3614	65				12.558,56	12.600,00	-41,44
SU 36	Summe Auszahlungen aus der Finanzierungstätigkeit							12.558,56	12.600,00	-41,44
SA4	Saldo (4) Geldfluss aus der Finanzierungstätigkeit (35 - 36)							-12.558,56	-12.600,00	41,44
SA5	Saldo (5) Geldfluss aus der voranschlagswirksamen Gebarung (Saldo 3 + Saldo 4)							-27.922,62	-26.000,00	-1.922,62
164100	Förderung der Brandverhütung und de Brandbekämpfung									
Operative Gebarung										
2/164100+810000	Erträge aus Leistungen Stromverkauf FF ME	2114	3114	13	359,63	300,00	59,63	359,63	300,00	59,63
2/164100+861000	Transfers von Ländern, Landesfonds und Landeskammern	2121	3121	15	5.100,00	5.200,00	-100,00	5.100,00	5.200,00	-100,00
SU 21 / 31	Summe Erträge / Einzahlungen operative Gebarung				5.459,63	5.500,00	-40,37	5.459,63	5.500,00	-40,37
1/164100-600000	Strom - FF Meilersdorf	2222	3222	24	1.237,12	3.200,00	-1.962,88	1.721,63	3.200,00	-1.478,37
1/164100-650000	Zinsen für Finanzschulden in Euro	2241	3241	25	7.322,47	8.700,00	-1.377,53	7.322,47	8.700,00	-1.377,53
1/164100-670000	Versicherungen - FF Meilersdorf	2222	3222	24	1.655,34	1.400,00	255,34	1.655,34	1.400,00	255,34
1/164100-680000	Planmäßige Abschreibung	2226			2.681,44	2.600,00	81,44			

		MVAG MVAG VCQU			Ergebnisrechnung			Finanzierungsrechnung		
		EH	FH	VCQU	RA 2024	VA 2024	RA - VA	RA 2024	VA 2024	RA - VA
1/164100-711000	Hausbesitzerabgaben - FF Meilersdorf	2225	3225	24	177,10	200,00	-22,90	177,10	200,00	-22,90
SU 22 / 32	Summe Aufwendungen / Auszahlungen operative Gebarung				13.073,47	16.100,00	-3.026,53	10.876,54	13.500,00	-2.623,46
SA 0 / SA 1	(0) Nettoergebnis (21 - 22) / (1) Geldfluss operative Gebarung (31 - 32)				-7.613,84	-10.600,00	2.986,16	-5.416,91	-8.000,00	2.583,09
SU 23	Summe Haushaltsrücklagen				0,00	0,00	0,00	0,00	0,00	0,00
SA00	Nettoergebnis nach Zuw./Entn. Haushaltsrücklagen (Saldo 0 +/- SU23)				-7.613,84	-10.600,00	2.986,16			
Investive Gebarung										
SU 33	Summe Einzahlungen investive Gebarung							0,00	0,00	0,00
SU 34	Summe Auszahlungen investive Gebarung							0,00	0,00	0,00
SA2	Saldo (2) Geldfluss aus der Investiven Gebarung (33 - 34)							0,00	0,00	0,00
SA3	Saldo (3) Nettofinanzierungssaldo (Saldo 1 + Saldo 2)							-5.416,91	-8.000,00	2.583,09
Finanzierungstätigkeit										
SU 35	Summe Einzahlungen aus der Finanzierungstätigkeit							0,00	0,00	0,00
1/164100-346000	Investitionsdarlehen von Finanzunternehmen		3614	65				13.333,34	13.400,00	-66,66
SU 36	Summe Auszahlungen aus der Finanzierungstätigkeit							13.333,34	13.400,00	-66,66
SA4	Saldo (4) Geldfluss aus der Finanzierungstätigkeit (35 - 36)							-13.333,34	-13.400,00	66,66
SA5	Saldo (5) Geldfluss aus der voranschlagswirksamen Gebarung (Saldo 3 + Saldo 4)							-18.750,25	-21.400,00	2.649,75
164200	FF Meilersdorf Photovoltaik									
Operative Gebarung										
6/164200+871000	Kapitaltransfers aus Gemeinde-Bedarfszuweisungsmitteln	2121	3121	1	5.000,00		5.000,00	5.000,00		5.000,00
SU 21 / 31	Summe Erträge / Einzahlungen operative Gebarung				5.000,00	0,00	5.000,00	5.000,00	0,00	5.000,00
SU 22 / 32	Summe Aufwendungen / Auszahlungen operative Gebarung				0,00	0,00	0,00	0,00	0,00	0,00
SA 0 / SA 1	(0) Nettoergebnis (21 - 22) / (1) Geldfluss operative Gebarung (31 - 32)				5.000,00	0,00	5.000,00	5.000,00	0,00	5.000,00
SU 23	Summe Haushaltsrücklagen				0,00	0,00	0,00	0,00	0,00	0,00
SA00	Nettoergebnis nach Zuw./Entn. Haushaltsrücklagen (Saldo 0 +/- SU23)				5.000,00	0,00	5.000,00			
Investive Gebarung										
6/164200+300000	Kapitaltransfers von Bund, Bundesfonds und Bundeskammern		3331	1 33				12.696,00		12.696,00
SU 33	Summe Einzahlungen investive Gebarung							12.696,00	0,00	12.696,00
SU 34	Summe Auszahlungen investive Gebarung							0,00	0,00	0,00
SA2	Saldo (2) Geldfluss aus der Investiven Gebarung (33 - 34)							12.696,00	0,00	12.696,00
SA3	Saldo (3) Nettofinanzierungssaldo (Saldo 1 + Saldo 2)							17.696,00	0,00	17.696,00
Finanzierungstätigkeit										
SU 35	Summe Einzahlungen aus der Finanzierungstätigkeit							0,00	0,00	0,00
SU 36	Summe Auszahlungen aus der Finanzierungstätigkeit							0,00	0,00	0,00
SA4	Saldo (4) Geldfluss aus der Finanzierungstätigkeit (35 - 36)							0,00	0,00	0,00

		MVAG MVAG VCQU			Ergebnisrechnung			Finanzierungsrechnung		
		EH	FH		RA 2024	VA 2024	RA - VA	RA 2024	VA 2024	RA - VA
SA5	Saldo (5) Geldfluss aus der voranschlagswirksamen Gebarung (Saldo 3 + Saldo 4)							17.696,00	0,00	17.696,00
164300	FF Wolfsbach Photovoltaik									
Operative Gebarung										
6/164300+871000	Kapitaltransfers aus Gemeinde-Bedarfszuweisungsmitteln	2121	3121	1	5.000,00		5.000,00	5.000,00		5.000,00
SU 21 / 31	Summe Erträge / Einzahlungen operative Gebarung				5.000,00	0,00	5.000,00	5.000,00	0,00	5.000,00
1/164300-680000	Planmäßige Abschreibung	2226			2.792,76	2.800,00	-7,24			
SU 22 / 32	Summe Aufwendungen / Auszahlungen operative Gebarung				2.792,76	2.800,00	-7,24	0,00	0,00	0,00
SA 0 / SA 1	(0) Nettoergebnis (21 - 22) / (1) Geldfluss operative Gebarung (31 - 32)				2.207,24	-2.800,00	5.007,24	5.000,00	0,00	5.000,00
SU 23	Summe Haushaltsrücklagen				0,00	0,00	0,00	0,00	0,00	0,00
SA00	Nettoergebnis nach Zuw./Entn. Haushaltsrücklagen (Saldo 0 +/- SU23)				2.207,24	-2.800,00	5.007,24			
Investive Gebarung										
6/164300+300000	Kapitaltransfers von Bund, Bundesfonds und Bundeskammern		3331	1 33				12.696,00		12.696,00
SU 33	Summe Einzahlungen investive Gebarung							12.696,00	0,00	12.696,00
SU 34	Summe Auszahlungen investive Gebarung							0,00	0,00	0,00
SA2	Saldo (2) Geldfluss aus der Investiven Gebarung (33 - 34)							12.696,00	0,00	12.696,00
SA3	Saldo (3) Nettofinanzierungssaldo (Saldo 1 + Saldo 2)							17.696,00	0,00	17.696,00
Finanzierungstätigkeit										
SU 35	Summe Einzahlungen aus der Finanzierungstätigkeit							0,00	0,00	0,00
SU 36	Summe Auszahlungen aus der Finanzierungstätigkeit							0,00	0,00	0,00
SA4	Saldo (4) Geldfluss aus der Finanzierungstätigkeit (35 - 36)							0,00	0,00	0,00
SA5	Saldo (5) Geldfluss aus der voranschlagswirksamen Gebarung (Saldo 3 + Saldo 4)							17.696,00	0,00	17.696,00
18	Landesverteidigung									
180	Zivilschutz									
180000	Zivilschutz									
Operative Gebarung										
SU 21 / 31	Summe Erträge / Einzahlungen operative Gebarung				0,00	0,00	0,00	0,00	0,00	0,00
1/180000-726000	Mitgliedsbeitrag - Zivilschutz	2225	3225	24	458,43	500,00	-41,57	458,43	500,00	-41,57
SU 22 / 32	Summe Aufwendungen / Auszahlungen operative Gebarung				458,43	500,00	-41,57	458,43	500,00	-41,57
SA 0 / SA 1	(0) Nettoergebnis (21 - 22) / (1) Geldfluss operative Gebarung (31 - 32)				-458,43	-500,00	41,57	-458,43	-500,00	41,57
SU 23	Summe Haushaltsrücklagen				0,00	0,00	0,00	0,00	0,00	0,00
SA00	Nettoergebnis nach Zuw./Entn. Haushaltsrücklagen (Saldo 0 +/- SU23)				-458,43	-500,00	41,57			
Investive Gebarung										
SU 33	Summe Einzahlungen investive Gebarung							0,00	0,00	0,00

	MVAG	MVAG	VCQU	Ergebnisrechnung			Finanzierungsrechnung			
				EH	FH	RA 2024	VA 2024	RA - VA	RA 2024	VA 2024
SU 34								0,00	0,00	0,00
								0,00	0,00	0,00
SA2								0,00	0,00	0,00
SA3								-458,43	-500,00	41,57
Finanzierungstätigkeit										
SU 35								0,00	0,00	0,00
SU 36								0,00	0,00	0,00
SA4								0,00	0,00	0,00
SA5								-458,43	-500,00	41,57

		MVAG	MVAG	VCQU	Ergebnisrechnung			Finanzierungsrechnung		
		EH	FH		RA 2024	VA 2024	RA - VA	RA 2024	VA 2024	RA - VA
2 Unterricht, Erziehung, Sport und Wissenschaft										
21	Allgemeinbildender Unterricht									
211	Volksschulen									
211000	Volksschule									
Operative Gebarung										
2/211000+810000	Erträge aus Leistungen Stromverkauf	2114	3114	13	536,45	500,00	36,45	536,45	500,00	36,45
2/211000+813000	Erträge aus der Auflösung von Investitionszuschüssen (Kapitaltransfers)	2127			1.116,99	800,00	316,99			
2/211000+816000	NM - Elternbeitrag und Essen	2114	3114	13	15.418,00	14.000,00	1.418,00	15.432,00	14.000,00	1.432,00
2/211000+816100	Personalkostenrückerersatz	2114	3114	13	38.816,83	40.000,00	-1.183,17	38.816,83	40.000,00	-1.183,17
2/211000+861200	Zinsenzuschuss Land NÖ	2121	3121	15	12.021,92	104.200,00	-92.178,08	12.021,92	104.200,00	-92.178,08
6/211000+899000	Entnahmen aus Verrechnungsrücklagen zwischen operativer Gebarung und Projekten	2116		1	250.000,00		250.000,00			
SU 21 / 31	Summe Erträge / Einzahlungen operative Gebarung				317.910,19	159.500,00	158.410,19	66.807,20	158.700,00	-91.892,80
1/211000-400000	Geringwertige Wirtschaftsgüter (GWG)	2221	3221	23	540,18	1.000,00	-459,82	409,74	1.000,00	-590,26
1/211000-454000	Reinigungsmittel	2221	3221	23	362,01	700,00	-337,99	362,01	700,00	-337,99
1/211000-456000	Schreib-, Zeichen- u. sonst. Büromittel	2221	3221	23	1.439,32	2.000,00	-560,68	1.439,32	2.000,00	-560,68
1/211000-456100	Kopiermaterial	2221	3221	23	4.790,93	4.500,00	290,93	5.563,86	4.500,00	1.063,86
1/211000-457000	Druckwerke und Lehrmittel	2221	3221	23	9.005,40	8.500,00	505,40	8.945,40	8.500,00	445,40
1/211000-457100	NM - Druckwerke und Lehrmittel	2221	3221	23	822,51	1.000,00	-177,49	822,51	1.000,00	-177,49
1/211000-510000	Bezüge für VB I	2211	3211	20	12.900,61	10.500,00	2.400,61	12.900,61	10.500,00	2.400,61
1/211000-511000	Bezüge für VB II	2211	3211	20	65.342,67	60.000,00	5.342,67	65.342,67	60.000,00	5.342,67
1/211000-523000	Bezüge Arbeiter nicht ganzj. beschäft.	2211	3211	20	5.123,37	6.500,00	-1.376,63	5.123,37	6.500,00	-1.376,63
1/211000-565000	Mehrleistungsentuschädigung	2211	3211	20	1.679,81	1.500,00	179,81	1.679,81	1.500,00	179,81
1/211000-569000	Sonstige Nebengebühren	2211	3211	20	141,16	200,00	-58,84	141,16	200,00	-58,84
1/211000-580000	DGB für Familienbeihilfen	2212	3212	20	2.890,41	2.800,00	90,41	2.890,41	2.800,00	90,41
1/211000-582000	Sonst. DGB zur Sozialen Sicherheit	2212	3212	20	16.750,34	16.800,00	-49,66	16.750,34	16.800,00	-49,66
1/211000-591000	Dotierung von Rückstellungen für Abfertigungen	2214			10.577,60	300,00	10.277,60			
1/211000-592000	Dotierung von Rückstellungen für Jubiläumswendungen	2214			6.842,29	500,00	6.342,29			
1/211000-600000	Strom - Schule	2222	3222	24	2.221,19	4.000,00	-1.778,81	1.456,89	4.000,00	-2.543,11
1/211000-600100	Fernwärme - Schule	2222	3222	24	3.003,00	9.000,00	-5.997,00	3.003,00	9.000,00	-5.997,00
1/211000-614000	Instandhaltung von Gebäuden und Bauten	2224	3224	24	10.174,91	2.000,00	8.174,91	10.174,91	2.000,00	8.174,91
1/211000-618000	Instandhaltung von Lehrmitteleinr.	2224	3224	24	4.728,78	4.000,00	728,78	4.588,71	4.000,00	588,71
1/211000-620000	Transportkosten für Kinder	2222	3222	24	2.437,57	1.200,00	1.237,57	2.437,57	1.200,00	1.237,57
1/211000-630000	Porto	2222	3222	24	114,70	300,00	-185,30	223,30	300,00	-76,70

		MVAG			Ergebnisrechnung			Finanzierungsrechnung		
		EH	FH	VCQU	RA 2024	VA 2024	RA - VA	RA 2024	VA 2024	RA - VA
1/211000-631000	Telefon, Fax, Internet, Email	2222	3222	24	884,46	1.200,00	-315,54	884,46	1.200,00	-315,54
1/211000-650000	Kreditzinsen	2241	3241	25	62.035,85	52.600,00	9.435,85	62.035,85	52.600,00	9.435,85
1/211000-670000	Versicherungen	2222	3222	24		3.500,00	-3.500,00		3.500,00	-3.500,00
1/211000-680000	Planmäßige Abschreibung	2226			93.407,38	6.000,00	87.407,38			
1/211000-700000	Miete Schule	2223	3223	24	69.493,05		69.493,05	69.493,05		69.493,05
1/211000-705000	Operating Leasing - Kopierer	2223	3223	24		800,00	-800,00		800,00	-800,00
1/211000-710000	Abfertigungsbeitrag	2225	3225	24		100,00	-100,00		100,00	-100,00
1/211000-711000	Hausbesitzerabgaben	2225	3225	24		8.000,00	-8.000,00		8.000,00	-8.000,00
1/211000-723000	Repräsentationen	2225	3225	24		500,00	228,21	918,64	500,00	418,64
1/211000-725000	Bibliothekserfordernisse	2225	3225	24	1.064,79	1.800,00	-735,21	1.064,79	1.800,00	-735,21
1/211000-728000	Unterrichtsfilmbeitrag	2225	3225	24	781,45	800,00	-18,55	781,45	800,00	-18,55
1/211000-728200	NM - Personalkosten	2225	3225	24	57.976,62	45.000,00	12.976,62	57.976,62	45.000,00	12.976,62
1/211000-728300	NM - Verköstigung	2225	3225	24	6.027,56	6.500,00	-472,44	5.256,32	6.500,00	-1.243,68
1/211000-752000	Schulumlage	2231	3231		1.056,18		1.056,18	1.056,18		1.056,18
SU 22 / 32	Summe Aufwendungen / Auszahlungen operative Gebarung				455.344,31	264.100,00	191.244,31	343.722,95	257.300,00	86.422,95
SA 0 / SA 1	(0) Nettoergebnis (21 - 22) / (1) Geldfluss operative Gebarung (31 - 32)				-137.434,12	-104.600,00	-32.834,12	-276.915,75	-98.600,00	-178.315,75
SU 23	Summe Haushaltsrücklagen				0,00	0,00	0,00	0,00	0,00	0,00
SA00	Nettoergebnis nach Zuw./Entn. Haushaltsrücklagen (Saldo 0 +/- SU23)				-137.434,12	-104.600,00	-32.834,12			
Investive Gebarung										
6/211000+300000	Kapitaltransfers von Bund, Bundesfonds und Bundeskammern		3331	1 33				11.290,00		11.290,00
SU 33	Summe Einzahlungen investive Gebarung							11.290,00	0,00	11.290,00
5/211000-010000	Gebäude und Bauten		3413	1 40				130.906,07		130.906,07
1/211000-042000	Schulmöbel		3415	2 41				7.839,71	2.500,00	5.339,71
SU 34	Summe Auszahlungen investive Gebarung							138.745,78	2.500,00	136.245,78
SA2	Saldo (2) Geldfluss aus der Investiven Gebarung (33 - 34)							-127.455,78	-2.500,00	-124.955,78
SA3	Saldo (3) Nettofinanzierungssaldo (Saldo 1 + Saldo 2)							-404.371,53	-101.100,00	-303.271,53
Finanzierungstätigkeit										
SU 35	Summe Einzahlungen aus der Finanzierungstätigkeit							0,00	0,00	0,00
1/211000-346000	Tilgung von Bankdarlehen		3614	65				104.446,50	116.800,00	-12.353,50
SU 36	Summe Auszahlungen aus der Finanzierungstätigkeit							104.446,50	116.800,00	-12.353,50
SA4	Saldo (4) Geldfluss aus der Finanzierungstätigkeit (35 - 36)							-104.446,50	-116.800,00	12.353,50
SA5	Saldo (5) Geldfluss aus der voranschlagswirksamen Gebarung (Saldo 3 + Saldo 4)							-508.818,03	-217.900,00	-290.918,03
211100	Photovoltaik Schulgebäude									
Operative Gebarung										
6/211100+871000	Kapitaltransfers aus Gemeinde-Bedarfszuweisungsmitteln	2121	3121	1	5.000,00		5.000,00	5.000,00		5.000,00
SU 21 / 31	Summe Erträge / Einzahlungen operative Gebarung				5.000,00	0,00	5.000,00	5.000,00	0,00	5.000,00

		MVAG			Ergebnisrechnung			Finanzierungsrechnung		
		MVAG	MVAG	VCQU	RA 2024	VA 2024	RA - VA	RA 2024	VA 2024	RA - VA
		EH	FH							
1/211100-680000	Planmäßige Abschreibung	2226			2.192,82	2.100,00	92,82			
SU 22 / 32	Summe Aufwendungen / Auszahlungen operative Gebarung				2.192,82	2.100,00	92,82	0,00	0,00	0,00
SA 0 / SA 1	(0) Nettoergebnis (21 - 22) / (1) Geldfluss operative Gebarung (31 - 32)				2.807,18	-2.100,00	4.907,18	5.000,00	0,00	5.000,00
SU 23	Summe Haushaltsrücklagen				0,00	0,00	0,00	0,00	0,00	0,00
SA00	Nettoergebnis nach Zuw./Entn. Haushaltsrücklagen (Saldo 0 +/- SU23)				2.807,18	-2.100,00	4.907,18			
Investive Gebarung										
6/211100+300000	Kapitaltransfers von Bund, Bundesfonds und Bundeskammern		3331	1 33				6.536,00		6.536,00
SU 33	Summe Einzahlungen investive Gebarung							6.536,00	0,00	6.536,00
5/211100-050000	Sonderanlagen Errichtung Photovoltaik		3412	1 40				41,00		41,00
SU 34	Summe Auszahlungen investive Gebarung							41,00	0,00	41,00
SA2	Saldo (2) Geldfluss aus der Investiven Gebarung (33 - 34)							6.495,00	0,00	6.495,00
SA3	Saldo (3) Nettofinanzierungssaldo (Saldo 1 + Saldo 2)							11.495,00	0,00	11.495,00
Finanzierungstätigkeit										
SU 35	Summe Einzahlungen aus der Finanzierungstätigkeit							0,00	0,00	0,00
SU 36	Summe Auszahlungen aus der Finanzierungstätigkeit							0,00	0,00	0,00
SA4	Saldo (4) Geldfluss aus der Finanzierungstätigkeit (35 - 36)							0,00	0,00	0,00
SA5	Saldo (5) Geldfluss aus der voranschlagswirksamen Gebarung (Saldo 3 + Saldo 4)							11.495,00	0,00	11.495,00
212	Mittelschulen									
212000	Mittelschule									
Operative Gebarung										
2/212000+810000	Erträge aus Leistungen - Stromverkauf	2114	3114		536,45		536,45	536,45		536,45
2/212000+861200	Zinsenzuschuss Land NÖ	2121	3121	15	12.021,92		12.021,92	12.021,92		12.021,92
SU 21 / 31	Summe Erträge / Einzahlungen operative Gebarung				12.558,37	0,00	12.558,37	12.558,37	0,00	12.558,37
1/212000-400000	Geringwertige Wirtschaftsgüter (GWG)	2221	3221	23	355,28	1.000,00	-644,72	355,28	1.000,00	-644,72
1/212000-454000	Reinigungsmittel	2221	3221	23	401,04	700,00	-298,96	401,04	700,00	-298,96
1/212000-456000	Schreib-, Zeichen- u. sonst. Büromittel	2221	3221	23	1.168,93	1.800,00	-631,07	1.168,93	1.800,00	-631,07
1/212000-456100	Kopiermaterial	2221	3221	23	3.618,33	2.500,00	1.118,33	3.923,49	2.500,00	1.423,49
1/212000-457000	Druckwerke und Lehrmittel	2221	3221	23	7.443,51	7.000,00	443,51	7.443,51	7.000,00	443,51
1/212000-510000	Bezüge für VB I	2211	3211	20	12.900,57	10.400,00	2.500,57	12.900,57	10.400,00	2.500,57
1/212000-511000	Bezüge für VB II	2211	3211	20	46.050,86	42.000,00	4.050,86	46.050,86	42.000,00	4.050,86
1/212000-564000	Entschädigung für Nebentätigkeit - Schülerbeaufsichtigung	2211	3211	20		1.300,00	-1.300,00		1.300,00	-1.300,00
1/212000-565000	Mehrleistungsentschädigung	2211	3211	20	1.818,43		1.818,43	1.818,43		1.818,43
1/212000-569000	Sonstige Nebengebühren	2211	3211	20	141,16	200,00	-58,84	141,16	200,00	-58,84
1/212000-580000	DGB für Familienbeihilfen	2212	3212	20	2.192,72	2.200,00	-7,28	2.192,72	2.200,00	-7,28
1/212000-582000	Sonst. DGB zur Sozialen Sicherheit	2212	3212	20	12.708,50	12.900,00	-191,50	12.708,50	12.900,00	-191,50

		MVAG			Ergebnisrechnung			Finanzierungsrechnung		
		EH	FH	VCQU	RA 2024	VA 2024	RA - VA	RA 2024	VA 2024	RA - VA
1/212000-591000	Dotierung von Rückstellungen für Abfertigungen	2214			10.577,60	300,00	10.277,60			
1/212000-592000	Dotierung von Rückstellungen für Jubiläumszuwendungen	2214			6.269,77	400,00	5.869,77			
1/212000-600000	Strom Schule	2222	3222	24	2.221,17	4.000,00	-1.778,83	1.456,87	4.000,00	-2.543,13
1/212000-600100	Fernwärme - Schule	2222	3222	24	3.003,00	9.000,00	-5.997,00	3.003,00	9.000,00	-5.997,00
1/212000-614000	Instandhaltung von Gebäuden und Bauten	2224	3224	24	10.754,82	2.000,00	8.754,82	10.754,82	2.000,00	8.754,82
1/212000-618000	Instandhaltung von Lehrmitteleinr.	2224	3224	24	8.564,18	6.000,00	2.564,18	9.000,11	6.000,00	3.000,11
1/212000-620000	Transportkosten für Kinder	2222	3222	24	4.675,10	3.500,00	1.175,10	4.675,10	3.500,00	1.175,10
1/212000-630000	Porto	2222	3222	24	20,45	100,00	-79,55	16,20	100,00	-83,80
1/212000-631000	Telefon, Fax, Internet, Email	2222	3222	24	754,54	1.300,00	-545,46	754,54	1.300,00	-545,46
1/212000-650000	Kreditzinsen	2241	3241	25	3.646,87	400,00	3.246,87	3.646,87	400,00	3.246,87
1/212000-670000	Versicherungen	2222	3222	24		3.500,00	-3.500,00		3.500,00	-3.500,00
1/212000-680000	Planmäßige Abschreibung	2226			10.525,81	3.100,00	7.425,81			
1/212000-700000	Miete Schule	2223	3223	24	69.493,04		69.493,04	69.493,04		69.493,04
1/212000-705000	Operating Leasing - Kopierer	2223	3223	24		1.200,00	-1.200,00		1.200,00	-1.200,00
1/212000-710000	Abfertigungsbeitrag	2225	3225	24		100,00	-100,00		100,00	-100,00
1/212000-711000	Hausbesitzerabgaben	2225	3225	24		8.000,00	-8.000,00		8.000,00	-8.000,00
1/212000-723000	Repräsentationsausgaben	2225	3225	24	1.142,48	500,00	642,48	1.391,40	500,00	891,40
1/212000-725000	Lehrer- und Schülerbücherei	2225	3225	24	1.375,69	1.500,00	-124,31	1.375,69	1.500,00	-124,31
1/212000-728000	Unterrichtsfilmbeitrag	2225	3225	24	508,56	500,00	8,56	508,56	500,00	8,56
1/212000-752000	Schulumlage - HS und NMS	2231	3231	26		2.000,00	-2.000,00		2.000,00	-2.000,00
SU 22 / 32	Summe Aufwendungen / Auszahlungen operative Gebarung				222.332,41	129.400,00	92.932,41	195.180,69	125.600,00	69.580,69
SA 0 / SA 1	(0) Nettoergebnis (21 - 22) / (1) Geldfluss operative Gebarung (31 - 32)				-209.774,04	-129.400,00	-80.374,04	-182.622,32	-125.600,00	-57.022,32
SU 23	Summe Haushaltsrücklagen				0,00	0,00	0,00	0,00	0,00	0,00
SA00	Nettoergebnis nach Zuw./Entn. Haushaltsrücklagen (Saldo 0 +/- SU23)				-209.774,04	-129.400,00	-80.374,04			
Investive Gebarung										
SU 33	Summe Einzahlungen investive Gebarung							0,00	0,00	0,00
1/212000-042000	Schulmöbel		3415	2 41				7.412,72	2.000,00	5.412,72
SU 34	Summe Auszahlungen investive Gebarung							7.412,72	2.000,00	5.412,72
SA2	Saldo (2) Geldfluss aus der Investiven Gebarung (33 - 34)							-7.412,72	-2.000,00	-5.412,72
SA3	Saldo (3) Nettofinanzierungssaldo (Saldo 1 + Saldo 2)							-190.035,04	-127.600,00	-62.435,04
Finanzierungstätigkeit										
SU 35	Summe Einzahlungen aus der Finanzierungstätigkeit							0,00	0,00	0,00
1/212000-346000	Tilgung von Bankdarlehen		3614	65				11.014,08	14.800,00	-3.785,92
SU 36	Summe Auszahlungen aus der Finanzierungstätigkeit							11.014,08	14.800,00	-3.785,92
SA4	Saldo (4) Geldfluss aus der Finanzierungstätigkeit (35 - 36)							-11.014,08	-14.800,00	3.785,92

		MVAG			Ergebnisrechnung			Finanzierungsrechnung		
		EH	FH	VCQU	RA 2024	VA 2024	RA - VA	RA 2024	VA 2024	RA - VA
SA5	Saldo (5) Geldfluss aus der voranschlagswirksamen Gebarung (Saldo 3 + Saldo 4)							-201.049,12	-142.400,00	-58.649,12
213	Sonderschulen									
213000	Sonderschulen									
Operative Gebarung										
SU 21 / 31	Summe Erträge / Einzahlungen operative Gebarung				0,00	0,00	0,00	0,00	0,00	0,00
1/213000-752000	Schulumlage Sonderschule	2231	3231	26	37.265,78	40.000,00	-2.734,22	37.265,78	40.000,00	-2.734,22
SU 22 / 32	Summe Aufwendungen / Auszahlungen operative Gebarung				37.265,78	40.000,00	-2.734,22	37.265,78	40.000,00	-2.734,22
SA 0 / SA 1	(0) Nettoergebnis (21 - 22) / (1) Geldfluss operative Gebarung (31 - 32)				-37.265,78	-40.000,00	2.734,22	-37.265,78	-40.000,00	2.734,22
SU 23	Summe Haushaltsrücklagen				0,00	0,00	0,00	0,00	0,00	0,00
SA00	Nettoergebnis nach Zuw./Entn. Haushaltsrücklagen (Saldo 0 +/- SU23)				-37.265,78	-40.000,00	2.734,22			
Investive Gebarung										
SU 33	Summe Einzahlungen investive Gebarung							0,00	0,00	0,00
SU 34	Summe Auszahlungen investive Gebarung							0,00	0,00	0,00
SA2	Saldo (2) Geldfluss aus der Investiven Gebarung (33 - 34)							0,00	0,00	0,00
SA3	Saldo (3) Nettofinanzierungssaldo (Saldo 1 + Saldo 2)							-37.265,78	-40.000,00	2.734,22
Finanzierungstätigkeit										
SU 35	Summe Einzahlungen aus der Finanzierungstätigkeit							0,00	0,00	0,00
SU 36	Summe Auszahlungen aus der Finanzierungstätigkeit							0,00	0,00	0,00
SA4	Saldo (4) Geldfluss aus der Finanzierungstätigkeit (35 - 36)							0,00	0,00	0,00
SA5	Saldo (5) Geldfluss aus der voranschlagswirksamen Gebarung (Saldo 3 + Saldo 4)							-37.265,78	-40.000,00	2.734,22
214	Polytechnische Schulen									
214000	Schulen der Polytechn. Lehrgänge									
Operative Gebarung										
SU 21 / 31	Summe Erträge / Einzahlungen operative Gebarung				0,00	0,00	0,00	0,00	0,00	0,00
1/214000-752000	Schulumlage Polytechn.	2231	3231	26	4.151,09	11.000,00	-6.848,91	4.151,09	11.000,00	-6.848,91
SU 22 / 32	Summe Aufwendungen / Auszahlungen operative Gebarung				4.151,09	11.000,00	-6.848,91	4.151,09	11.000,00	-6.848,91
SA 0 / SA 1	(0) Nettoergebnis (21 - 22) / (1) Geldfluss operative Gebarung (31 - 32)				-4.151,09	-11.000,00	6.848,91	-4.151,09	-11.000,00	6.848,91
SU 23	Summe Haushaltsrücklagen				0,00	0,00	0,00	0,00	0,00	0,00
SA00	Nettoergebnis nach Zuw./Entn. Haushaltsrücklagen (Saldo 0 +/- SU23)				-4.151,09	-11.000,00	6.848,91			
Investive Gebarung										
SU 33	Summe Einzahlungen investive Gebarung							0,00	0,00	0,00
SU 34	Summe Auszahlungen investive Gebarung							0,00	0,00	0,00
SA2	Saldo (2) Geldfluss aus der Investiven Gebarung (33 - 34)							0,00	0,00	0,00
SA3	Saldo (3) Nettofinanzierungssaldo (Saldo 1 + Saldo 2)							-4.151,09	-11.000,00	6.848,91

		MVAG	MVAG	VCQU	Ergebnisrechnung			Finanzierungsrechnung		
		EH	FH		RA 2024	VA 2024	RA - VA	RA 2024	VA 2024	RA - VA
Finanzierungstätigkeit										
SU 35	Summe Einzahlungen aus der Finanzierungstätigkeit							0,00	0,00	0,00
SU 36	Summe Auszahlungen aus der Finanzierungstätigkeit							0,00	0,00	0,00
SA4	Saldo (4) Geldfluss aus der Finanzierungstätigkeit (35 – 36)							0,00	0,00	0,00
SA5	Saldo (5) Geldfluss aus der voranschlagswirksamen Gebarung (Saldo 3 + Saldo 4)							-4.151,09	-11.000,00	6.848,91
22	Berufsbildender Unterricht; Anstalten der Bildung für Lehrerinnen und Lehrer sowie Erzieherinnen und Erzieher									
220	Berufsbildende Pflichtschulen									
220000	Berufsbildende Pflichtschulen									
Operative Gebarung										
SU 21 / 31	Summe Erträge / Einzahlungen operative Gebarung				0,00	0,00	0,00	0,00	0,00	0,00
1/220000-751000	Transfers an Länder, Landesfonds und Landeskammern	2231	3231	26	835,00	6.700,00	-5.865,00	835,00	6.700,00	-5.865,00
SU 22 / 32	Summe Aufwendungen / Auszahlungen operative Gebarung				835,00	6.700,00	-5.865,00	835,00	6.700,00	-5.865,00
SA 0 / SA 1	(0) Nettoergebnis (21 - 22) / (1) Geldfluss operative Gebarung (31 – 32)				-835,00	-6.700,00	5.865,00	-835,00	-6.700,00	5.865,00
SU 23	Summe Haushaltsrücklagen				0,00	0,00	0,00	0,00	0,00	0,00
SA00	Nettoergebnis nach Zuw./Entn. Haushaltsrücklagen (Saldo 0 +/- SU23)				-835,00	-6.700,00	5.865,00			
Investive Gebarung										
SU 33	Summe Einzahlungen investive Gebarung							0,00	0,00	0,00
SU 34	Summe Auszahlungen investive Gebarung							0,00	0,00	0,00
SA2	Saldo (2) Geldfluss aus der Investiven Gebarung (33 – 34)							0,00	0,00	0,00
SA3	Saldo (3) Nettofinanzierungssaldo (Saldo 1 + Saldo 2)							-835,00	-6.700,00	5.865,00
Finanzierungstätigkeit										
SU 35	Summe Einzahlungen aus der Finanzierungstätigkeit							0,00	0,00	0,00
SU 36	Summe Auszahlungen aus der Finanzierungstätigkeit							0,00	0,00	0,00
SA4	Saldo (4) Geldfluss aus der Finanzierungstätigkeit (35 – 36)							0,00	0,00	0,00
SA5	Saldo (5) Geldfluss aus der voranschlagswirksamen Gebarung (Saldo 3 + Saldo 4)							-835,00	-6.700,00	5.865,00
24	Vorschulische Erziehung									
240	Kindergärten									
240000	Kindergärten									
Operative Gebarung										
2/240000+810000	Elternbeiträge	2114	3114	13	10.135,00	10.000,00	135,00	10.125,00	10.000,00	125,00
2/240000+810001	Erträge aus Leistungen - Stromverkauf	2114	3114		734,99		734,99	734,99		734,99
2/240000+813000	Erträge aus der Auflösung von Investitionszuschüssen (Kapitaltransfers)	2127			2.607,11	2.600,00	7,11			

		MVAG			Ergebnisrechnung			Finanzierungsrechnung		
		MVAG	MVAG	VCQU	RA 2024	VA 2024	RA - VA	RA 2024	VA 2024	RA - VA
		EH	FH							
2/240000+816000	Elternbeitrag Nachmittagsbetreuung	2114	3114	13	4.910,00	3.000,00	1.910,00	4.910,00	3.000,00	1.910,00
2/240000+816100	Personalkostenersätze	2114	3114		695,60		695,60	695,60		695,60
2/240000+817000	Erträge aus der Auflösung von sonstigen Rückstellungen	2117			535,40		535,40			
2/240000+828000	Ersätze für Beförderung von Kindern	2116	3116	18	10.390,00	10.000,00	390,00	10.390,00	10.000,00	390,00
2/240000+829000	Essensabrechnung Kindergarten	2116	3116	18	3.522,28	2.000,00	1.522,28	3.522,28	2.000,00	1.522,28
2/240000+861000	Finanzzuschüsse Land (Schul- u.KIGAFonds)	2121	3121	15	3.107,78		3.107,78	3.107,78		3.107,78
2/240000+861100	Transfers von Ländern, Landesfonds und Landesammern	2121	3121	15		100.000,00	-100.000,00		100.000,00	-100.000,00
SU 21 / 31	Summe Erträge / Einzahlungen operative Gebarung				36.638,16	127.600,00	-90.961,84	33.485,65	125.000,00	-91.514,35
1/240000-400000	Geringwertige Wirtschaftsgüter (GWG)	2221	3221	23	1.738,99	1.200,00	538,99	435,80	1.200,00	-764,20
1/240000-454000	Reinigungsmittel	2221	3221	23	1.638,75	3.000,00	-1.361,25	1.639,74	3.000,00	-1.360,26
1/240000-456000	Schreib-, Zeichen- u. sonst. Büromittel	2221	3221	23	227,02	200,00	27,02	227,02	200,00	27,02
1/240000-457000	Bastelmaterial	2221	3221	23	9.541,66	10.000,00	-458,34	9.836,03	10.000,00	-163,97
1/240000-459000	Kopiererinstandhaltung	2221	3221	23	919,40	800,00	119,40	1.033,08	800,00	233,08
1/240000-510000	Bezüge für VB I	2211	3211	20	5.237,00	4.800,00	437,00	5.237,00	4.800,00	437,00
1/240000-511000	Bezüge für VB II	2211	3211	20	161.146,07	155.400,00	5.746,07	161.146,07	155.400,00	5.746,07
1/240000-523000	Bezüge sonst. Arbeiter	2211	3211	20	2.448,85	2.000,00	448,85	2.448,85	2.000,00	448,85
1/240000-565000	Mehrleistungsentschädigungen	2211	3211	20	847,55	500,00	347,55	847,55	500,00	347,55
1/240000-569000	Sonst. Nebengebühren	2211	3211	20	319,59	600,00	-280,41	319,59	600,00	-280,41
1/240000-580000	DGB für Familienbeihilfen	2212	3212	20	6.196,48	6.000,00	196,48	6.196,48	6.000,00	196,48
1/240000-582000	Sonst. DGB zur Sozialen Sicherheit	2212	3212	20	35.957,95	35.000,00	957,95	35.957,95	35.000,00	957,95
1/240000-591000	Dotierung von Rückstellungen für Abfertigungen	2214			19.213,20	700,00	18.513,20			
1/240000-592000	Dotierung von Rückstellungen für Jubiläumszuwendungen	2214			19.203,99	1.600,00	17.603,99			
1/240000-600000	Strom - Kindergarten, Kirchenstraße 3	2222	3222	24	3.638,16	2.400,00	1.238,16	3.610,17	2.400,00	1.210,17
1/240000-600001	Fernwärme Kdg. 5 Gruppe	2222	3222	24	3.911,30	4.200,00	-288,70	3.911,30	4.200,00	-288,70
1/240000-600100	Fernwärme - Kindergarten, Kirchenstraße 3	2222	3222	24	8.902,63	8.500,00	402,63	8.902,63	8.500,00	402,63
1/240000-600101	Strom - Kdg. 5 Gruppe	2222	3222	24	463,29	3.000,00	-2.536,71	463,29	3.000,00	-2.536,71
1/240000-614000	Instandhaltung von Gebäuden - Kirchenstraße 3	2224	3224	24		500,00	-500,00		500,00	-500,00
1/240000-618000	Instandhaltung von sonst. Anlagen - Kirchenstraße 3	2224	3224	24	6.699,91	2.500,00	4.199,91	6.375,08	2.500,00	3.875,08
1/240000-620000	Transportkosten für Kinder	2222	3222	24	34.655,99	25.000,00	9.655,99	34.655,99	25.000,00	9.655,99
1/240000-630000	Porto	2222	3222	24	22,95	200,00	-177,05	22,00	200,00	-178,00
1/240000-631000	Telefon, Telegraf, Telefax	2222	3222	24	3.204,36	3.000,00	204,36	3.204,36	3.000,00	204,36
1/240000-650000	Kreditzinsen	2241	3241	25	4.558,30	600,00	3.958,30	4.558,30	600,00	3.958,30
1/240000-670000	Versicherungen	2222	3222	24	1.675,78	2.800,00	-1.124,22	1.675,78	2.800,00	-1.124,22

		MVAG	MVAG	VCQU	Ergebnisrechnung			Finanzierungsrechnung		
		EH	FH		RA 2024	VA 2024	RA - VA	RA 2024	VA 2024	RA - VA
1/240000-680000	Planmäßige Abschreibung	2226			72.559,33	63.700,00	8.859,33			
1/240000-705000	Operating Leasing	2223	3223	24		500,00	-500,00		500,00	-500,00
1/240000-710000	Abfertigungsbeitrag	2225	3225	24		100,00	-100,00		100,00	-100,00
1/240000-711000	Hausbesitzerabgaben - Kirchenstraße 3	2225	3225	24	3.124,53	3.300,00	-175,47	3.124,53	3.300,00	-175,47
1/240000-720000	Ausgaben Küche	2225	3225	24	3.454,52	3.000,00	454,52	3.454,72	3.000,00	454,72
1/240000-724000	Reisegebühren	2225	3225	24	41,57		41,57	41,57		41,57
1/240000-752000	Transfers an Gemeinden, Gemeindeverbände (ohne marktbestimmte Tätigkeit) und Gemeindefonds	2231	3231	26	1.860,00	4.000,00	-2.140,00	1.860,00	4.000,00	-2.140,00
SU 22 / 32	Summe Aufwendungen / Auszahlungen operative Gebarung				413.409,12	349.100,00	64.309,12	301.184,88	283.100,00	18.084,88
SA 0 / SA 1	(0) Nettoergebnis (21 - 22) / (1) Geldfluss operative Gebarung (31 - 32)				-376.770,96	-221.500,00	-155.270,96	-267.699,23	-158.100,00	-109.599,23
SU 23	Summe Haushaltsrücklagen				0,00	0,00	0,00	0,00	0,00	0,00
SA00	Nettoergebnis nach Zuw./Entn. Haushaltsrücklagen (Saldo 0 +/- SU23)				-376.770,96	-221.500,00	-155.270,96			
Investive Gebarung										
SU 33	Summe Einzahlungen investive Gebarung							0,00	0,00	0,00
1/240000-042000	Betriebsausstattung		3415	2 41				15.448,69	6.000,00	9.448,69
SU 34	Summe Auszahlungen investive Gebarung							15.448,69	6.000,00	9.448,69
SA2	Saldo (2) Geldfluss aus der Investiven Gebarung (33 - 34)							-15.448,69	-6.000,00	-9.448,69
SA3	Saldo (3) Nettofinanzierungssaldo (Saldo 1 + Saldo 2)							-283.147,92	-164.100,00	-119.047,92
Finanzierungstätigkeit										
SU 35	Summe Einzahlungen aus der Finanzierungstätigkeit							0,00	0,00	0,00
1/240000-346000	Tilgung von Bankdarlehen		3614	65				13.766,72	18.500,00	-4.733,28
SU 36	Summe Auszahlungen aus der Finanzierungstätigkeit							13.766,72	18.500,00	-4.733,28
SA4	Saldo (4) Geldfluss aus der Finanzierungstätigkeit (35 - 36)							-13.766,72	-18.500,00	4.733,28
SA5	Saldo (5) Geldfluss aus der voranschlagswirksamen Gebarung (Saldo 3 + Saldo 4)							-296.914,64	-182.600,00	-114.314,64
26	Sport und außerschulische Leibeserziehung									
262	Sportplätze									
262000	Sportplätze									
Operative Gebarung										
2/262000+810000	Erträge aus Leistungen - Stromverkauf	2114	3114	13		300,00	-300,00		300,00	-300,00
2/262000+813000	Erträge aus der Auflösung von Investitionszuschüssen (Kapitaltransfers)	2127			12.611,05	11.700,00	911,05			
2/262000+861000	Zinsenzuschüsse Land	2121	3121	15	13.375,00	5.000,00	8.375,00	13.375,00	5.000,00	8.375,00
SU 21 / 31	Summe Erträge / Einzahlungen operative Gebarung				25.986,05	17.000,00	8.986,05	13.375,00	5.300,00	8.075,00
1/262000-600000	Strom - Pfarrwald 43	2222	3222		2.041,58		2.041,58	2.041,58		2.041,58
1/262000-613000	Instandhaltung Sportzentrum	2224	3224	24	1.383,59	4.000,00	-2.616,41	1.383,59	4.000,00	-2.616,41

		MVAG MVAG VCQU			Ergebnisrechnung			Finanzierungsrechnung		
		EH	FH	VCQU	RA 2024	VA 2024	RA - VA	RA 2024	VA 2024	RA - VA
1/262000-650000	Zinsen FSA II	2241	3241	25	10.321,63	5.000,00	5.321,63	10.321,63	5.000,00	5.321,63
1/262000-670000	Versicherungen	2222	3222	24	3.916,73	3.500,00	416,73	3.916,73	3.500,00	416,73
1/262000-680000	Planmäßige Abschreibung	2226			57.941,82	57.900,00	41,82			
1/262000-711000	Hausbesitzerabgaben	2225	3225	24	8.131,26	8.000,00	131,26	8.131,26	8.000,00	131,26
SU 22 / 32	Summe Aufwendungen / Auszahlungen operative Gebarung				83.736,61	78.400,00	5.336,61	25.794,79	20.500,00	5.294,79
SA 0 / SA 1	(0) Nettoergebnis (21 - 22) / (1) Geldfluss operative Gebarung (31 - 32)				-57.750,56	-61.400,00	3.649,44	-12.419,79	-15.200,00	2.780,21
SU 23	Summe Haushaltsrücklagen				0,00	0,00	0,00	0,00	0,00	0,00
SA00	Nettoergebnis nach Zuw./Entn. Haushaltsrücklagen (Saldo 0 +/- SU23)				-57.750,56	-61.400,00	3.649,44			
Investive Gebarung										
SU 33	Summe Einzahlungen investive Gebarung							0,00	0,00	0,00
SU 34	Summe Auszahlungen investive Gebarung							0,00	0,00	0,00
SA2	Saldo (2) Geldfluss aus der Investiven Gebarung (33 - 34)							0,00	0,00	0,00
SA3	Saldo (3) Nettofinanzierungssaldo (Saldo 1 + Saldo 2)							-12.419,79	-15.200,00	2.780,21
Finanzierungstätigkeit										
SU 35	Summe Einzahlungen aus der Finanzierungstätigkeit							0,00	0,00	0,00
1/262000-346000	Investitionsdarlehen von Finanzunternehmen		3614	65				44.707,30	33.300,00	11.407,30
SU 36	Summe Auszahlungen aus der Finanzierungstätigkeit							44.707,30	33.300,00	11.407,30
SA4	Saldo (4) Geldfluss aus der Finanzierungstätigkeit (35 - 36)							-44.707,30	-33.300,00	-11.407,30
SA5	Saldo (5) Geldfluss aus der voranschlagswirksamen Gebarung (Saldo 3 + Saldo 4)							-57.127,09	-48.500,00	-8.627,09
262100	Photovoltaik Sportanlage									
Operative Gebarung										
6/262100+871000	Kapitaltransfers aus Gemeinde-Bedarfszuweisungsmitteln	2121	3121	1	5.000,00		5.000,00	5.000,00		5.000,00
SU 21 / 31	Summe Erträge / Einzahlungen operative Gebarung				5.000,00	0,00	5.000,00	5.000,00	0,00	5.000,00
1/262100-680000	Planmäßige Abschreibung	2226			5.174,15	5.200,00	-25,85			
SU 22 / 32	Summe Aufwendungen / Auszahlungen operative Gebarung				5.174,15	5.200,00	-25,85	0,00	0,00	0,00
SA 0 / SA 1	(0) Nettoergebnis (21 - 22) / (1) Geldfluss operative Gebarung (31 - 32)				-174,15	-5.200,00	5.025,85	5.000,00	0,00	5.000,00
SU 23	Summe Haushaltsrücklagen				0,00	0,00	0,00	0,00	0,00	0,00
SA00	Nettoergebnis nach Zuw./Entn. Haushaltsrücklagen (Saldo 0 +/- SU23)				-174,15	-5.200,00	5.025,85			
Investive Gebarung										
6/262100+300000	Kapitaltransfers von Bund, Bundesfonds und Bundeskammern		3331	1 33				23.353,00		23.353,00
SU 33	Summe Einzahlungen investive Gebarung							23.353,00	0,00	23.353,00
SU 34	Summe Auszahlungen investive Gebarung							0,00	0,00	0,00
SA2	Saldo (2) Geldfluss aus der Investiven Gebarung (33 - 34)							23.353,00	0,00	23.353,00
SA3	Saldo (3) Nettofinanzierungssaldo (Saldo 1 + Saldo 2)							28.353,00	0,00	28.353,00

		MVAG	MVAG	VCQU	Ergebnisrechnung			Finanzierungsrechnung		
		EH	FH		RA 2024	VA 2024	RA - VA	RA 2024	VA 2024	RA - VA
Finanzierungstätigkeit										
SU 35	Summe Einzahlungen aus der Finanzierungstätigkeit							0,00	0,00	0,00
SU 36	Summe Auszahlungen aus der Finanzierungstätigkeit							0,00	0,00	0,00
SA4	Saldo (4) Geldfluss aus der Finanzierungstätigkeit (35 – 36)							0,00	0,00	0,00
SA5	Saldo (5) Geldfluss aus der voranschlagswirksamen Gebarung (Saldo 3 + Saldo 4)							28.353,00	0,00	28.353,00
269 Sonstige Einrichtungen und Maßnahmen										
269000 Sonstige Einrichtungen und Maßnahmen										
Operative Gebarung										
SU 21 / 31	Summe Erträge / Einzahlungen operative Gebarung				0,00	0,00	0,00	0,00	0,00	0,00
1/269000-757000	Subventionen an Sportvereine	2234	3234	27	4.500,00	1.600,00	2.900,00	4.500,00	1.600,00	2.900,00
SU 22 / 32	Summe Aufwendungen / Auszahlungen operative Gebarung				4.500,00	1.600,00	2.900,00	4.500,00	1.600,00	2.900,00
SA 0 / SA 1	(0) Nettoergebnis (21 - 22) / (1) Geldfluss operative Gebarung (31 – 32)				-4.500,00	-1.600,00	-2.900,00	-4.500,00	-1.600,00	-2.900,00
SU 23	Summe Haushaltsrücklagen				0,00	0,00	0,00	0,00	0,00	0,00
SA00	Nettoergebnis nach Zuw./Entn. Haushaltsrücklagen (Saldo 0 +/- SU23)				-4.500,00	-1.600,00	-2.900,00			
Investive Gebarung										
SU 33	Summe Einzahlungen investive Gebarung							0,00	0,00	0,00
SU 34	Summe Auszahlungen investive Gebarung							0,00	0,00	0,00
SA2	Saldo (2) Geldfluss aus der Investiven Gebarung (33 – 34)							0,00	0,00	0,00
SA3	Saldo (3) Nettofinanzierungssaldo (Saldo 1 + Saldo 2)							-4.500,00	-1.600,00	-2.900,00
Finanzierungstätigkeit										
SU 35	Summe Einzahlungen aus der Finanzierungstätigkeit							0,00	0,00	0,00
SU 36	Summe Auszahlungen aus der Finanzierungstätigkeit							0,00	0,00	0,00
SA4	Saldo (4) Geldfluss aus der Finanzierungstätigkeit (35 – 36)							0,00	0,00	0,00
SA5	Saldo (5) Geldfluss aus der voranschlagswirksamen Gebarung (Saldo 3 + Saldo 4)							-4.500,00	-1.600,00	-2.900,00
28 Forschung und Wissenschaft										
282 Studienbeihilfen										
282000 Studienbeihilfen										
Operative Gebarung										
SU 21 / 31	Summe Erträge / Einzahlungen operative Gebarung				0,00	0,00	0,00	0,00	0,00	0,00
1/282000-768000	NÖ Semesterticket	2234	3234	27		700,00	-700,00		700,00	-700,00
SU 22 / 32	Summe Aufwendungen / Auszahlungen operative Gebarung				0,00	700,00	-700,00	0,00	700,00	-700,00
SA 0 / SA 1	(0) Nettoergebnis (21 - 22) / (1) Geldfluss operative Gebarung (31 – 32)				0,00	-700,00	700,00	0,00	-700,00	700,00
SU 23	Summe Haushaltsrücklagen				0,00	0,00	0,00	0,00	0,00	0,00
SA00	Nettoergebnis nach Zuw./Entn. Haushaltsrücklagen (Saldo 0 +/- SU23)				0,00	-700,00	700,00			

	MVAG	MVAG	VCQU	Ergebnisrechnung			Finanzierungsrechnung			
				EH	FH	RA 2024	VA 2024	RA - VA	RA 2024	VA 2024
Investive Gebarung										
SU 33								0,00	0,00	0,00
SU 34								0,00	0,00	0,00
SA2								0,00	0,00	0,00
SA3								0,00	-700,00	700,00
Finanzierungstätigkeit										
SU 35								0,00	0,00	0,00
SU 36								0,00	0,00	0,00
SA4								0,00	0,00	0,00
SA5								0,00	-700,00	700,00

		MVAG	MVAG	VCQU	Ergebnisrechnung			Finanzierungsrechnung		
		EH	FH		RA 2024	VA 2024	RA - VA	RA 2024	VA 2024	RA - VA
3 Kunst, Kultur und Kultus										
32	Musik und darstellende Kunst									
320	Ausbildung in Musik und darstellender Kunst									
320000	Ausbildung in Musik u. Darst. Kunst									
Operative Gebarung										
SU 21 / 31	Summe Erträge / Einzahlungen operative Gebarung				0,00	0,00	0,00	0,00	0,00	0,00
1/320000-670000	Versicherung	2222	3222	24	1.609,37	1.300,00	309,37	1.609,37	1.300,00	309,37
1/320000-680000	Planmäßige Abschreibung	2226			12.617,47	12.600,00	17,47			
1/320000-711000	Hausbesitzerabgaben - Musikverein	2225	3225	24	635,44	700,00	-64,56	635,44	700,00	-64,56
1/320000-752000	Musikschulbeiträge	2231	3231	26	98.817,17	108.600,00	-9.782,83	98.817,17	108.600,00	-9.782,83
SU 22 / 32	Summe Aufwendungen / Auszahlungen operative Gebarung				113.679,45	123.200,00	-9.520,55	101.061,98	110.600,00	-9.538,02
SA 0 / SA 1	(0) Nettoergebnis (21 - 22) / (1) Geldfluss operative Gebarung (31 - 32)				-113.679,45	-123.200,00	9.520,55	-101.061,98	-110.600,00	9.538,02
SU 23	Summe Haushaltsrücklagen				0,00	0,00	0,00	0,00	0,00	0,00
SA00	Nettoergebnis nach Zuw./Entn. Haushaltsrücklagen (Saldo 0 +/- SU23)				-113.679,45	-123.200,00	9.520,55			
Investive Gebarung										
SU 33	Summe Einzahlungen investive Gebarung							0,00	0,00	0,00
1/320000-042000	Amts-, Betriebs- und Geschäftsausstattung		3415	2 41					6.000,00	-6.000,00
SU 34	Summe Auszahlungen investive Gebarung							0,00	6.000,00	-6.000,00
SA2	Saldo (2) Geldfluss aus der Investiven Gebarung (33 - 34)							0,00	-6.000,00	6.000,00
SA3	Saldo (3) Nettofinanzierungssaldo (Saldo 1 + Saldo 2)							-101.061,98	-116.600,00	15.538,02
Finanzierungstätigkeit										
SU 35	Summe Einzahlungen aus der Finanzierungstätigkeit							0,00	0,00	0,00
SU 36	Summe Auszahlungen aus der Finanzierungstätigkeit							0,00	0,00	0,00
SA4	Saldo (4) Geldfluss aus der Finanzierungstätigkeit (35 - 36)							0,00	0,00	0,00
SA5	Saldo (5) Geldfluss aus der voranschlagswirksamen Gebarung (Saldo 3 + Saldo 4)							-101.061,98	-116.600,00	15.538,02
321	Einrichtungen der Musikpflege									
321000	Einrichtungen der Musikpflege									
Operative Gebarung										
SU 21 / 31	Summe Erträge / Einzahlungen operative Gebarung				0,00	0,00	0,00	0,00	0,00	0,00
1/321000-757000	Laufende Zuschüsse an Musikver.	2234	3234	27	7.390,00	2.400,00	4.990,00	7.390,00	2.400,00	4.990,00
SU 22 / 32	Summe Aufwendungen / Auszahlungen operative Gebarung				7.390,00	2.400,00	4.990,00	7.390,00	2.400,00	4.990,00
SA 0 / SA 1	(0) Nettoergebnis (21 - 22) / (1) Geldfluss operative Gebarung (31 - 32)				-7.390,00	-2.400,00	-4.990,00	-7.390,00	-2.400,00	-4.990,00
SU 23	Summe Haushaltsrücklagen				0,00	0,00	0,00	0,00	0,00	0,00
SA00	Nettoergebnis nach Zuw./Entn. Haushaltsrücklagen (Saldo 0 +/- SU23)				-7.390,00	-2.400,00	-4.990,00			

	MVAG	MVAG	VCQU	Ergebnisrechnung			Finanzierungsrechnung			
				EH	FH		RA 2024	VA 2024	RA - VA	RA 2024
Investive Gebarung										
SU 33								0,00	0,00	0,00
SU 34								0,00	0,00	0,00
SA2								0,00	0,00	0,00
SA3								-7.390,00	-2.400,00	-4.990,00
Finanzierungstätigkeit										
SU 35								0,00	0,00	0,00
SU 36								0,00	0,00	0,00
SA4								0,00	0,00	0,00
SA5								-7.390,00	-2.400,00	-4.990,00
36 Heimatpflege										
361 Nichtwissenschaftliche Archive										
361000 Nichtwissenschaftliche Archive										
Operative Gebarung										
SU 21 / 31								0,00	0,00	0,00
1/361000-725000										
SU 22 / 32								0,00	300,00	-300,00
SA 0 / SA 1								0,00	-300,00	300,00
SU 23								0,00	0,00	0,00
SA00								0,00	-300,00	300,00
Investive Gebarung										
SU 33								0,00	0,00	0,00
SU 34								0,00	0,00	0,00
SA2								0,00	0,00	0,00
SA3								0,00	-300,00	300,00
Finanzierungstätigkeit										
SU 35								0,00	0,00	0,00
SU 36								0,00	0,00	0,00
SA4								0,00	0,00	0,00
SA5								0,00	-300,00	300,00
362 Denkmalpflege										
362000 Denkmalpflege										
Operative Gebarung										
SU 21 / 31								0,00	0,00	0,00

		MVAG MVAG VCQU			Ergebnisrechnung			Finanzierungsrechnung		
		EH	FH	VCQU	RA 2024	VA 2024	RA - VA	RA 2024	VA 2024	RA - VA
1/362000-615000	Instandhaltung von Kulturgütern Dorfkapelle	2224	3224	24	2.375,80		2.375,80	2.375,80		2.375,80
1/362000-670000	Versicherung Dorfkapelle	2222	3222	24	1.228,90	400,00	828,90	1.228,90	400,00	828,90
1/362000-680000	Planmäßige Abschreibung	2226			3.040,00	3.000,00	40,00			
SU 22 / 32	Summe Aufwendungen / Auszahlungen operative Gebarung				6.644,70	3.400,00	3.244,70	3.604,70	400,00	3.204,70
SA 0 / SA 1	(0) Nettoergebnis (21 - 22) / (1) Geldfluss operative Gebarung (31 - 32)				-6.644,70	-3.400,00	-3.244,70	-3.604,70	-400,00	-3.204,70
SU 23	Summe Haushaltsrücklagen				0,00	0,00	0,00	0,00	0,00	0,00
SA00	Nettoergebnis nach Zuw./Entn. Haushaltsrücklagen (Saldo 0 +/- SU23)				-6.644,70	-3.400,00	-3.244,70			
Investive Gebarung										
6/362000+301000	Kapitaltransfers von Ländern, Landesfonds und Landesammern		3331	33				1.250,00		1.250,00
SU 33	Summe Einzahlungen investive Gebarung							1.250,00	0,00	1.250,00
SU 34	Summe Auszahlungen investive Gebarung							0,00	0,00	0,00
SA2	Saldo (2) Geldfluss aus der Investiven Gebarung (33 - 34)							1.250,00	0,00	1.250,00
SA3	Saldo (3) Nettofinanzierungssaldo (Saldo 1 + Saldo 2)							-2.354,70	-400,00	-1.954,70
Finanzierungstätigkeit										
SU 35	Summe Einzahlungen aus der Finanzierungstätigkeit							0,00	0,00	0,00
SU 36	Summe Auszahlungen aus der Finanzierungstätigkeit							0,00	0,00	0,00
SA4	Saldo (4) Geldfluss aus der Finanzierungstätigkeit (35 - 36)							0,00	0,00	0,00
SA5	Saldo (5) Geldfluss aus der voranschlagswirksamen Gebarung (Saldo 3 + Saldo 4)							-2.354,70	-400,00	-1.954,70
363	Altstadterhaltung und Ortsbildpflege									
363000	Altstadterhaltung und. Ortsbildpflege									
Operative Gebarung										
2/363000+828000	Rückersätze von Aufwendungen	2116	3116		130,35		130,35	130,35		130,35
SU 21 / 31	Summe Erträge / Einzahlungen operative Gebarung				130,35	0,00	130,35	130,35	0,00	130,35
1/363000-459000	Ortsbildpflege/Blumenschmuck	2221	3221	23	5.507,82	9.500,00	-3.992,18	5.507,82	9.500,00	-3.992,18
1/363000-726000	Beiträge Dorferneuerung	2225	3225	24		2.000,00	-2.000,00		2.000,00	-2.000,00
SU 22 / 32	Summe Aufwendungen / Auszahlungen operative Gebarung				5.507,82	11.500,00	-5.992,18	5.507,82	11.500,00	-5.992,18
SA 0 / SA 1	(0) Nettoergebnis (21 - 22) / (1) Geldfluss operative Gebarung (31 - 32)				-5.377,47	-11.500,00	6.122,53	-5.377,47	-11.500,00	6.122,53
SU 23	Summe Haushaltsrücklagen				0,00	0,00	0,00	0,00	0,00	0,00
SA00	Nettoergebnis nach Zuw./Entn. Haushaltsrücklagen (Saldo 0 +/- SU23)				-5.377,47	-11.500,00	6.122,53			
Investive Gebarung										
SU 33	Summe Einzahlungen investive Gebarung							0,00	0,00	0,00
SU 34	Summe Auszahlungen investive Gebarung							0,00	0,00	0,00
SA2	Saldo (2) Geldfluss aus der Investiven Gebarung (33 - 34)							0,00	0,00	0,00
SA3	Saldo (3) Nettofinanzierungssaldo (Saldo 1 + Saldo 2)							-5.377,47	-11.500,00	6.122,53

		MVAG	MVAG	VCQU	Ergebnisrechnung			Finanzierungsrechnung		
		EH	FH		RA 2024	VA 2024	RA - VA	RA 2024	VA 2024	RA - VA
Finanzierungstätigkeit										
SU 35	Summe Einzahlungen aus der Finanzierungstätigkeit							0,00	0,00	0,00
SU 36	Summe Auszahlungen aus der Finanzierungstätigkeit							0,00	0,00	0,00
SA4	Saldo (4) Geldfluss aus der Finanzierungstätigkeit (35 – 36)							0,00	0,00	0,00
SA5	Saldo (5) Geldfluss aus der voranschlagswirksamen Gebarung (Saldo 3 + Saldo 4)							-5.377,47	-11.500,00	6.122,53
369 Sonstige Einrichtungen und Maßnahmen										
369000 Sonstige Einrichtungen und Maßnahmen										
Operative Gebarung										
2/369000+828100	Rückersätze von Aufwendungen 2023 Jubiläum Buch	2116	3116	18	700,00	300,00	400,00	700,00	300,00	400,00
SU 21 / 31	Summe Erträge / Einzahlungen operative Gebarung				700,00	300,00	400,00	700,00	300,00	400,00
1/369000-723000	Amtspauschalien und Repräsentationsaufwendungen 1200 Jahre Wolfsbach	2225	3225	24				7.183,00		7.183,00
1/369000-728000	Entgelte für sonstige Leistungen	2225	3225	24	232,56	500,00	-267,44	48,56	500,00	-451,44
SU 22 / 32	Summe Aufwendungen / Auszahlungen operative Gebarung				232,56	500,00	-267,44	7.231,56	500,00	6.731,56
SA 0 / SA 1	(0) Nettoergebnis (21 - 22) / (1) Geldfluss operative Gebarung (31 – 32)				467,44	-200,00	667,44	-6.531,56	-200,00	-6.331,56
SU 23	Summe Haushaltsrücklagen				0,00	0,00	0,00	0,00	0,00	0,00
SA00	Nettoergebnis nach Zuw./Entn. Haushaltsrücklagen (Saldo 0 +/- SU23)				467,44	-200,00	667,44			
Investive Gebarung										
SU 33	Summe Einzahlungen investive Gebarung							0,00	0,00	0,00
SU 34	Summe Auszahlungen investive Gebarung							0,00	0,00	0,00
SA2	Saldo (2) Geldfluss aus der Investiven Gebarung (33 – 34)							0,00	0,00	0,00
SA3	Saldo (3) Nettofinanzierungssaldo (Saldo 1 + Saldo 2)							-6.531,56	-200,00	-6.331,56
Finanzierungstätigkeit										
SU 35	Summe Einzahlungen aus der Finanzierungstätigkeit							0,00	0,00	0,00
SU 36	Summe Auszahlungen aus der Finanzierungstätigkeit							0,00	0,00	0,00
SA4	Saldo (4) Geldfluss aus der Finanzierungstätigkeit (35 – 36)							0,00	0,00	0,00
SA5	Saldo (5) Geldfluss aus der voranschlagswirksamen Gebarung (Saldo 3 + Saldo 4)							-6.531,56	-200,00	-6.331,56
38 Sonstige Kulturpflege										
381 Maßnahmen der Kulturpflege										
381000 Maßnahmen der Kulturpflege										
Operative Gebarung										
SU 21 / 31	Summe Erträge / Einzahlungen operative Gebarung				0,00	0,00	0,00	0,00	0,00	0,00
1/381000-618000	Instandhaltung von sonstigen Anlagen	2224	3224		1.890,18		1.890,18	1.890,18		1.890,18

		MVAG			Ergebnisrechnung			Finanzierungsrechnung		
		EH	FH	VCQU	RA 2024	VA 2024	RA - VA	RA 2024	VA 2024	RA - VA
1/381000-757000	Transfers an private Organisationen ohne Erwerbszweck	2234	3234	27	730,00	800,00	-70,00	730,00	800,00	-70,00
SU 22 / 32	Summe Aufwendungen / Auszahlungen operative Gebarung				2.620,18	800,00	1.820,18	2.620,18	800,00	1.820,18
SA 0 / SA 1	(0) Nettoergebnis (21 - 22) / (1) Geldfluss operative Gebarung (31 - 32)				-2.620,18	-800,00	-1.820,18	-2.620,18	-800,00	-1.820,18
SU 23	Summe Haushaltsrücklagen				0,00	0,00	0,00	0,00	0,00	0,00
SA00	Nettoergebnis nach Zuw./Entn. Haushaltsrücklagen (Saldo 0 +/- SU23)				-2.620,18	-800,00	-1.820,18			
Investive Gebarung										
SU 33	Summe Einzahlungen investive Gebarung							0,00	0,00	0,00
SU 34	Summe Auszahlungen investive Gebarung							0,00	0,00	0,00
SA2	Saldo (2) Geldfluss aus der Investiven Gebarung (33 - 34)							0,00	0,00	0,00
SA3	Saldo (3) Nettofinanzierungssaldo (Saldo 1 + Saldo 2)							-2.620,18	-800,00	-1.820,18
Finanzierungstätigkeit										
SU 35	Summe Einzahlungen aus der Finanzierungstätigkeit							0,00	0,00	0,00
SU 36	Summe Auszahlungen aus der Finanzierungstätigkeit							0,00	0,00	0,00
SA4	Saldo (4) Geldfluss aus der Finanzierungstätigkeit (35 - 36)							0,00	0,00	0,00
SA5	Saldo (5) Geldfluss aus der voranschlagswirksamen Gebarung (Saldo 3 + Saldo 4)							-2.620,18	-800,00	-1.820,18

		MVAG	MVAG	VCQU	Ergebnisrechnung			Finanzierungsrechnung		
		EH	FH		RA 2024	VA 2024	RA - VA	RA 2024	VA 2024	RA - VA
4 Soziale Wohlfahrt und Wohnbauförderung										
41	Allgemeine öffentliche Wohlfahrt									
419	Sonstige Einrichtungen und Maßnahmen									
419000	Sonstige Einrichtungen und Maßnahmen									
Operative Gebarung										
SU 21 / 31	Summe Erträge / Einzahlungen operative Gebarung				0,00	0,00	0,00	0,00	0,00	0,00
1/419000-751000	Sozialhilfeumlage Wohnsitzgemeindebeitrag	2231	3231	26	4.454,00	2.900,00	1.554,00	4.454,00	2.900,00	1.554,00
1/419000-751100	Sozialhilfeumlage nach der Finanzkraft	2231	3231	26	343.769,68	366.000,00	-22.230,32	343.769,68	366.000,00	-22.230,32
SU 22 / 32	Summe Aufwendungen / Auszahlungen operative Gebarung				348.223,68	368.900,00	-20.676,32	348.223,68	368.900,00	-20.676,32
SA 0 / SA 1	(0) Nettoergebnis (21 - 22) / (1) Geldfluss operative Gebarung (31 - 32)				-348.223,68	-368.900,00	20.676,32	-348.223,68	-368.900,00	20.676,32
SU 23	Summe Haushaltsrücklagen				0,00	0,00	0,00	0,00	0,00	0,00
SA00	Nettoergebnis nach Zuw./Entn. Haushaltsrücklagen (Saldo 0 +/- SU23)				-348.223,68	-368.900,00	20.676,32			
Investive Gebarung										
SU 33	Summe Einzahlungen investive Gebarung							0,00	0,00	0,00
SU 34	Summe Auszahlungen investive Gebarung							0,00	0,00	0,00
SA2	Saldo (2) Geldfluss aus der Investiven Gebarung (33 - 34)							0,00	0,00	0,00
SA3	Saldo (3) Nettofinanzierungssaldo (Saldo 1 + Saldo 2)							-348.223,68	-368.900,00	20.676,32
Finanzierungstätigkeit										
SU 35	Summe Einzahlungen aus der Finanzierungstätigkeit							0,00	0,00	0,00
SU 36	Summe Auszahlungen aus der Finanzierungstätigkeit							0,00	0,00	0,00
SA4	Saldo (4) Geldfluss aus der Finanzierungstätigkeit (35 - 36)							0,00	0,00	0,00
SA5	Saldo (5) Geldfluss aus der voranschlagswirksamen Gebarung (Saldo 3 + Saldo 4)							-348.223,68	-368.900,00	20.676,32
43	Jugendwohlfahrt									
439	Sonstige Einrichtungen und Maßnahmen									
439000	Sonstige Einrichtungen und Maßnahmen									
Operative Gebarung										
SU 21 / 31	Summe Erträge / Einzahlungen operative Gebarung				0,00	0,00	0,00	0,00	0,00	0,00
1/439000-728000	Entgelte für sonstige Leistungen (Krabbelgruppe)	2225	3225	24	6.666,48	3.500,00	3.166,48	6.696,48	3.500,00	3.196,48
1/439000-751000	Jugendwohlfahrtsumlage	2231	3231	26	67.692,53	72.000,00	-4.307,47	67.692,53	72.000,00	-4.307,47
SU 22 / 32	Summe Aufwendungen / Auszahlungen operative Gebarung				74.359,01	75.500,00	-1.140,99	74.389,01	75.500,00	-1.110,99
SA 0 / SA 1	(0) Nettoergebnis (21 - 22) / (1) Geldfluss operative Gebarung (31 - 32)				-74.359,01	-75.500,00	1.140,99	-74.389,01	-75.500,00	1.110,99
SU 23	Summe Haushaltsrücklagen				0,00	0,00	0,00	0,00	0,00	0,00
SA00	Nettoergebnis nach Zuw./Entn. Haushaltsrücklagen (Saldo 0 +/- SU23)				-74.359,01	-75.500,00	1.140,99			

	MVAG	MVAG	VCQU	Ergebnisrechnung			Finanzierungsrechnung			
				EH	FH	RA 2024	VA 2024	RA - VA	RA 2024	VA 2024
Investive Gebarung										
SU 33								0,00	0,00	0,00
SU 34								0,00	0,00	0,00
SA2								0,00	0,00	0,00
SA3								-74.389,01	-75.500,00	1.110,99
Finanzierungstätigkeit										
SU 35								0,00	0,00	0,00
SU 36								0,00	0,00	0,00
SA4								0,00	0,00	0,00
SA5								-74.389,01	-75.500,00	1.110,99
46 Familienpolitische Maßnahmen										
469 Sonstige Maßnahmen										
469000 Sonstige Maßnahmen										
Operative Gebarung										
SU 21 / 31								0,00	0,00	0,00
1/469000-413000								3.116,00	3.300,00	-184,00
SU 22 / 32								3.116,00	3.300,00	-184,00
SA 0 / SA 1								-3.116,00	-3.300,00	184,00
SU 23								0,00	0,00	0,00
SA00								-3.116,00	-3.300,00	184,00
Investive Gebarung										
SU 33								0,00	0,00	0,00
SU 34								0,00	0,00	0,00
SA2								0,00	0,00	0,00
SA3								-2.936,00	-3.300,00	364,00
Finanzierungstätigkeit										
SU 35								0,00	0,00	0,00
SU 36								0,00	0,00	0,00
SA4								0,00	0,00	0,00
SA5								-2.936,00	-3.300,00	364,00

		MVAG			Ergebnisrechnung			Finanzierungsrechnung		
		EH	FH	VCQU	RA 2024	VA 2024	RA - VA	RA 2024	VA 2024	RA - VA
48	Wohnbauförderung									
489	Sonstige Maßnahmen									
489000	Sonstige Maßnahmen									
Operative Gebarung										
SU 21 / 31	Summe Erträge / Einzahlungen operative Gebarung				0,00	0,00	0,00	0,00	0,00	0,00
1/489000-768000	Zinsenzuschüsse an Bauwerber	2234	3234	27	799,00	1.000,00	-201,00	799,00	1.000,00	-201,00
SU 22 / 32	Summe Aufwendungen / Auszahlungen operative Gebarung				799,00	1.000,00	-201,00	799,00	1.000,00	-201,00
SA 0 / SA 1	(0) Nettoergebnis (21 - 22) / (1) Geldfluss operative Gebarung (31 - 32)				-799,00	-1.000,00	201,00	-799,00	-1.000,00	201,00
SU 23	Summe Haushaltsrücklagen				0,00	0,00	0,00	0,00	0,00	0,00
SA00	Nettoergebnis nach Zuw./Entn. Haushaltsrücklagen (Saldo 0 +/- SU23)				-799,00	-1.000,00	201,00			
Investive Gebarung										
SU 33	Summe Einzahlungen investive Gebarung							0,00	0,00	0,00
SU 34	Summe Auszahlungen investive Gebarung							0,00	0,00	0,00
SA2	Saldo (2) Geldfluss aus der Investiven Gebarung (33 - 34)							0,00	0,00	0,00
SA3	Saldo (3) Nettofinanzierungssaldo (Saldo 1 + Saldo 2)							-799,00	-1.000,00	201,00
Finanzierungstätigkeit										
SU 35	Summe Einzahlungen aus der Finanzierungstätigkeit							0,00	0,00	0,00
SU 36	Summe Auszahlungen aus der Finanzierungstätigkeit							0,00	0,00	0,00
SA4	Saldo (4) Geldfluss aus der Finanzierungstätigkeit (35 - 36)							0,00	0,00	0,00
SA5	Saldo (5) Geldfluss aus der voranschlagswirksamen Gebarung (Saldo 3 + Saldo 4)							-799,00	-1.000,00	201,00

		MVAG	MVAG	VCQU	Ergebnisrechnung			Finanzierungsrechnung		
		EH	FH		RA 2024	VA 2024	RA - VA	RA 2024	VA 2024	RA - VA
5 Gesundheit										
51	Gesundheitsdienst									
510	Medizinische Bereichsversorgung									
510000	Medizinische Bereichsversorgung									
Operative Gebarung										
SU 21 / 31	Summe Erträge / Einzahlungen operative Gebarung				0,00	0,00	0,00	0,00	0,00	0,00
1/510000-500000	Entschädigung für GDE-Ärztl.Tätigk.	2211	3211	20		300,00	-300,00	300,00		-300,00
1/510000-564000	Totenbeschauegebühren	2211	3211	20	2.088,24	1.200,00	888,24	2.294,34	1.200,00	1.094,34
1/510000-729000	Sonstige Aufwendungen	2225	3225	24		300,00	-300,00	300,00		-300,00
1/510000-751000	Beitrag an Pensionsverband	2231	3231	26	8.879,20	8.900,00	-20,80	8.879,20	8.900,00	-20,80
SU 22 / 32	Summe Aufwendungen / Auszahlungen operative Gebarung				10.967,44	10.700,00	267,44	11.173,54	10.700,00	473,54
SA 0 / SA 1	(0) Nettoergebnis (21 - 22) / (1) Geldfluss operative Gebarung (31 - 32)				-10.967,44	-10.700,00	-267,44	-11.173,54	-10.700,00	-473,54
SU 23	Summe Haushaltsrücklagen				0,00	0,00	0,00	0,00	0,00	0,00
SA00	Nettoergebnis nach Zuw./Entn. Haushaltsrücklagen (Saldo 0 +/- SU23)				-10.967,44	-10.700,00	-267,44			
Investive Gebarung										
SU 33	Summe Einzahlungen investive Gebarung							0,00	0,00	0,00
SU 34	Summe Auszahlungen investive Gebarung							0,00	0,00	0,00
SA2	Saldo (2) Geldfluss aus der Investiven Gebarung (33 - 34)							0,00	0,00	0,00
SA3	Saldo (3) Nettofinanzierungssaldo (Saldo 1 + Saldo 2)							-11.173,54	-10.700,00	-473,54
Finanzierungstätigkeit										
SU 35	Summe Einzahlungen aus der Finanzierungstätigkeit							0,00	0,00	0,00
SU 36	Summe Auszahlungen aus der Finanzierungstätigkeit							0,00	0,00	0,00
SA4	Saldo (4) Geldfluss aus der Finanzierungstätigkeit (35 - 36)							0,00	0,00	0,00
SA5	Saldo (5) Geldfluss aus der voranschlagswirksamen Gebarung (Saldo 3 + Saldo 4)							-11.173,54	-10.700,00	-473,54
512	Sonstige medizinische Beratung und Betreuung									
512000	Sonstige Med. Beratung und Betreuung									
Operative Gebarung										
2/512000+861000	Transfers von Ländern, Landesfonds und Landeskammern	2121	3121	15	1.854,00	2.000,00	-146,00	1.854,00	2.000,00	-146,00
2/512000+868000	Transfers von privaten Haushalten	2124	3124	16	5.044,00	2.000,00	3.044,00	5.044,00	2.000,00	3.044,00
SU 21 / 31	Summe Erträge / Einzahlungen operative Gebarung				6.898,00	4.000,00	2.898,00	6.898,00	4.000,00	2.898,00
1/512000-728000	Impfungen	2225	3225	24		100,00	-100,00	100,00		-100,00
1/512000-728100	Gesunde Gemeinde	2225	3225	24	9.206,00	2.000,00	7.206,00	9.206,00	2.000,00	7.206,00
SU 22 / 32	Summe Aufwendungen / Auszahlungen operative Gebarung				9.206,00	2.100,00	7.106,00	9.206,00	2.100,00	7.106,00
SA 0 / SA 1	(0) Nettoergebnis (21 - 22) / (1) Geldfluss operative Gebarung (31 - 32)				-2.308,00	1.900,00	-4.208,00	-2.308,00	1.900,00	-4.208,00
SU 23	Summe Haushaltsrücklagen				0,00	0,00	0,00	0,00	0,00	0,00

		MVAG MVAG VCQU			Ergebnisrechnung			Finanzierungsrechnung		
		EH	FH		RA 2024	VA 2024	RA - VA	RA 2024	VA 2024	RA - VA
SA00	Nettoergebnis nach Zuw./Entn. Haushaltsrücklagen (Saldo 0 +/- SU23)				-2.308,00	1.900,00	-4.208,00			
Investive Gebarung										
SU 33	Summe Einzahlungen investive Gebarung							0,00	0,00	0,00
SU 34	Summe Auszahlungen investive Gebarung							0,00	0,00	0,00
SA2	Saldo (2) Geldfluss aus der Investiven Gebarung (33 – 34)							0,00	0,00	0,00
SA3	Saldo (3) Nettofinanzierungssaldo (Saldo 1 + Saldo 2)							-2.308,00	1.900,00	-4.208,00
Finanzierungstätigkeit										
SU 35	Summe Einzahlungen aus der Finanzierungstätigkeit							0,00	0,00	0,00
SU 36	Summe Auszahlungen aus der Finanzierungstätigkeit							0,00	0,00	0,00
SA4	Saldo (4) Geldfluss aus der Finanzierungstätigkeit (35 – 36)							0,00	0,00	0,00
SA5	Saldo (5) Geldfluss aus der voranschlagswirksamen Gebarung (Saldo 3 + Saldo 4)							-2.308,00	1.900,00	-4.208,00
516	Schulgesundheitsdienst									
516000	Schulgesundheitsdienst									
Operative Gebarung										
SU 21 / 31	Summe Erträge / Einzahlungen operative Gebarung				0,00	0,00	0,00	0,00	0,00	0,00
1/516000-564000	Schulgesundheitsdienst	2211	3211	20	4.682,00	3.300,00	1.382,00	4.682,00	3.300,00	1.382,00
SU 22 / 32	Summe Aufwendungen / Auszahlungen operative Gebarung				4.682,00	3.300,00	1.382,00	4.682,00	3.300,00	1.382,00
SA 0 / SA 1	(0) Nettoergebnis (21 - 22) / (1) Geldfluss operative Gebarung (31 – 32)				-4.682,00	-3.300,00	-1.382,00	-4.682,00	-3.300,00	-1.382,00
SU 23	Summe Haushaltsrücklagen				0,00	0,00	0,00	0,00	0,00	0,00
SA00	Nettoergebnis nach Zuw./Entn. Haushaltsrücklagen (Saldo 0 +/- SU23)				-4.682,00	-3.300,00	-1.382,00			
Investive Gebarung										
SU 33	Summe Einzahlungen investive Gebarung							0,00	0,00	0,00
SU 34	Summe Auszahlungen investive Gebarung							0,00	0,00	0,00
SA2	Saldo (2) Geldfluss aus der Investiven Gebarung (33 – 34)							0,00	0,00	0,00
SA3	Saldo (3) Nettofinanzierungssaldo (Saldo 1 + Saldo 2)							-4.682,00	-3.300,00	-1.382,00
Finanzierungstätigkeit										
SU 35	Summe Einzahlungen aus der Finanzierungstätigkeit							0,00	0,00	0,00
SU 36	Summe Auszahlungen aus der Finanzierungstätigkeit							0,00	0,00	0,00
SA4	Saldo (4) Geldfluss aus der Finanzierungstätigkeit (35 – 36)							0,00	0,00	0,00
SA5	Saldo (5) Geldfluss aus der voranschlagswirksamen Gebarung (Saldo 3 + Saldo 4)							-4.682,00	-3.300,00	-1.382,00

		MVAG	MVAG	VCQU	Ergebnisrechnung			Finanzierungsrechnung		
		EH	FH		RA 2024	VA 2024	RA - VA	RA 2024	VA 2024	RA - VA
52	Umweltschutz									
522	Reinhaltung der Luft									
522000	Umweltförderung									
Operative Gebarung										
SU 21 / 31	Summe Erträge / Einzahlungen operative Gebarung				0,00	0,00	0,00	0,00	0,00	0,00
1/522000-752000	Transfers an Gemeinden, Gemeindeverbände (ohne marktbestimmte Tätigkeit) und Gemeindefonds	2231	3231	26	4.925,08	4.500,00	425,08	4.925,08	4.500,00	425,08
SU 22 / 32	Summe Aufwendungen / Auszahlungen operative Gebarung				4.925,08	4.500,00	425,08	4.925,08	4.500,00	425,08
SA 0 / SA 1	(0) Nettoergebnis (21 - 22) / (1) Geldfluss operative Gebarung (31 - 32)				-4.925,08	-4.500,00	-425,08	-4.925,08	-4.500,00	-425,08
SU 23	Summe Haushaltsrücklagen				0,00	0,00	0,00	0,00	0,00	0,00
SA00	Nettoergebnis nach Zuw./Entn. Haushaltsrücklagen (Saldo 0 +/- SU23)				-4.925,08	-4.500,00	-425,08			
Investive Gebarung										
SU 33	Summe Einzahlungen investive Gebarung							0,00	0,00	0,00
SU 34	Summe Auszahlungen investive Gebarung							0,00	0,00	0,00
SA2	Saldo (2) Geldfluss aus der Investiven Gebarung (33 - 34)							0,00	0,00	0,00
SA3	Saldo (3) Nettofinanzierungssaldo (Saldo 1 + Saldo 2)							-4.925,08	-4.500,00	-425,08
Finanzierungstätigkeit										
SU 35	Summe Einzahlungen aus der Finanzierungstätigkeit							0,00	0,00	0,00
SU 36	Summe Auszahlungen aus der Finanzierungstätigkeit							0,00	0,00	0,00
SA4	Saldo (4) Geldfluss aus der Finanzierungstätigkeit (35 - 36)							0,00	0,00	0,00
SA5	Saldo (5) Geldfluss aus der voranschlagswirksamen Gebarung (Saldo 3 + Saldo 4)							-4.925,08	-4.500,00	-425,08
53	Rettungs- und Warndienste									
530	Rettungsdienste									
530000	Rettungsdienste									
Operative Gebarung										
SU 21 / 31	Summe Erträge / Einzahlungen operative Gebarung				0,00	0,00	0,00	0,00	0,00	0,00
1/530000-757000	Beitrag Darlehen Rotes Kreuz	2234	3234	27	10.146,74	10.100,00	46,74	10.146,74	10.100,00	46,74
SU 22 / 32	Summe Aufwendungen / Auszahlungen operative Gebarung				10.146,74	10.100,00	46,74	10.146,74	10.100,00	46,74
SA 0 / SA 1	(0) Nettoergebnis (21 - 22) / (1) Geldfluss operative Gebarung (31 - 32)				-10.146,74	-10.100,00	-46,74	-10.146,74	-10.100,00	-46,74
SU 23	Summe Haushaltsrücklagen				0,00	0,00	0,00	0,00	0,00	0,00
SA00	Nettoergebnis nach Zuw./Entn. Haushaltsrücklagen (Saldo 0 +/- SU23)				-10.146,74	-10.100,00	-46,74			
Investive Gebarung										
SU 33	Summe Einzahlungen investive Gebarung							0,00	0,00	0,00

		MVAG	MVAG	VCQU	Ergebnisrechnung			Finanzierungsrechnung		
		EH	FH		RA 2024	VA 2024	RA - VA	RA 2024	VA 2024	RA - VA
SU 34	Summe Auszahlungen investive Gebarung							0,00	0,00	0,00
SA2	Saldo (2) Geldfluss aus der Investiven Gebarung (33 – 34)							0,00	0,00	0,00
SA3	Saldo (3) Nettofinanzierungssaldo (Saldo 1 + Saldo 2)							-10.146,74	-10.100,00	-46,74
Finanzierungstätigkeit										
SU 35	Summe Einzahlungen aus der Finanzierungstätigkeit							0,00	0,00	0,00
SU 36	Summe Auszahlungen aus der Finanzierungstätigkeit							0,00	0,00	0,00
SA4	Saldo (4) Geldfluss aus der Finanzierungstätigkeit (35 – 36)							0,00	0,00	0,00
SA5	Saldo (5) Geldfluss aus der voranschlagswirksamen Gebarung (Saldo 3 + Saldo 4)							-10.146,74	-10.100,00	-46,74
56	Krankenanstalten anderer Rechtsträger									
562	Sprengelbeiträge									
562000	Sprengelbeiträge									
Operative Gebarung										
SU 21 / 31	Summe Erträge / Einzahlungen operative Gebarung				0,00	0,00	0,00	0,00	0,00	0,00
1/562000-752000	Sprengelbeitr. NÖKAS (Zweckaufwand) 2231 3231 26				626.660,55	625.000,00	1.660,55	626.660,55	625.000,00	1.660,55
SU 22 / 32	Summe Aufwendungen / Auszahlungen operative Gebarung				626.660,55	625.000,00	1.660,55	626.660,55	625.000,00	1.660,55
SA 0 / SA 1	(0) Nettoergebnis (21 - 22) / (1) Geldfluss operative Gebarung (31 – 32)				-626.660,55	-625.000,00	-1.660,55	-626.660,55	-625.000,00	-1.660,55
SU 23	Summe Haushaltsrücklagen				0,00	0,00	0,00	0,00	0,00	0,00
SA00	Nettoergebnis nach Zuw./Entn. Haushaltsrücklagen (Saldo 0 +/- SU23)				-626.660,55	-625.000,00	-1.660,55			
Investive Gebarung										
SU 33	Summe Einzahlungen investive Gebarung							0,00	0,00	0,00
SU 34	Summe Auszahlungen investive Gebarung							0,00	0,00	0,00
SA2	Saldo (2) Geldfluss aus der Investiven Gebarung (33 – 34)							0,00	0,00	0,00
SA3	Saldo (3) Nettofinanzierungssaldo (Saldo 1 + Saldo 2)							-626.660,55	-625.000,00	-1.660,55
Finanzierungstätigkeit										
SU 35	Summe Einzahlungen aus der Finanzierungstätigkeit							0,00	0,00	0,00
SU 36	Summe Auszahlungen aus der Finanzierungstätigkeit							0,00	0,00	0,00
SA4	Saldo (4) Geldfluss aus der Finanzierungstätigkeit (35 – 36)							0,00	0,00	0,00
SA5	Saldo (5) Geldfluss aus der voranschlagswirksamen Gebarung (Saldo 3 + Saldo 4)							-626.660,55	-625.000,00	-1.660,55
562100	Sprengelbeiträge									
Operative Gebarung										
SU 21 / 31	Summe Erträge / Einzahlungen operative Gebarung				0,00	0,00	0,00	0,00	0,00	0,00
1/562100-752000	Sprengelbeitr. NÖKAS (Verw.Aufw.) 2231 3231 26				13,95		13,95	13,95		13,95
SU 22 / 32	Summe Aufwendungen / Auszahlungen operative Gebarung				13,95	0,00	13,95	13,95	0,00	13,95
SA 0 / SA 1	(0) Nettoergebnis (21 - 22) / (1) Geldfluss operative Gebarung (31 – 32)				-13,95	0,00	-13,95	-13,95	0,00	-13,95
SU 23	Summe Haushaltsrücklagen				0,00	0,00	0,00	0,00	0,00	0,00

	MVAG	MVAG	VCQU	Ergebnisrechnung			Finanzierungsrechnung		
				EH	FH		RA 2024	VA 2024	RA - VA
SA00									
	Nettoergebnis nach Zuw./Entn. Haushaltsrücklagen (Saldo 0 +/- SU23)								
				-13,95	0,00				-13,95
Investive Gebarung									
SU 33									
	Summe Einzahlungen investive Gebarung						0,00	0,00	0,00
SU 34									
	Summe Auszahlungen investive Gebarung						0,00	0,00	0,00
SA2									
	Saldo (2) Geldfluss aus der Investiven Gebarung (33 – 34)						0,00	0,00	0,00
SA3									
	Saldo (3) Nettofinanzierungssaldo (Saldo 1 + Saldo 2)						-13,95	0,00	-13,95
Finanzierungstätigkeit									
SU 35									
	Summe Einzahlungen aus der Finanzierungstätigkeit						0,00	0,00	0,00
SU 36									
	Summe Auszahlungen aus der Finanzierungstätigkeit						0,00	0,00	0,00
SA4									
	Saldo (4) Geldfluss aus der Finanzierungstätigkeit (35 – 36)						0,00	0,00	0,00
SA5									
	Saldo (5) Geldfluss aus der voranschlagswirksamen Gebarung (Saldo 3 + Saldo 4)						-13,95	0,00	-13,95

		MVAG	MVAG	VCQU	Ergebnisrechnung			Finanzierungsrechnung		
		EH	FH		RA 2024	VA 2024	RA - VA	RA 2024	VA 2024	RA - VA
6 Straßen- und Wasserbau, Verkehr										
61	Straßenbau									
611	Landesstraßen									
611000	Instandhaltung von Gemeindestraßen									
Operative Gebarung										
SU 21 / 31	Summe Erträge / Einzahlungen operative Gebarung				0,00	0,00	0,00	0,00	0,00	0,00
1/611000-680000	Planmäßige Abschreibung		2226		1.770,59	1.800,00	-29,41			
SU 22 / 32	Summe Aufwendungen / Auszahlungen operative Gebarung				1.770,59	1.800,00	-29,41	0,00	0,00	0,00
SA 0 / SA 1	(0) Nettoergebnis (21 - 22) / (1) Geldfluss operative Gebarung (31 - 32)				-1.770,59	-1.800,00	29,41	0,00	0,00	0,00
SU 23	Summe Haushaltsrücklagen				0,00	0,00	0,00	0,00	0,00	0,00
SA00	Nettoergebnis nach Zuw./Entn. Haushaltsrücklagen (Saldo 0 +/- SU23)				-1.770,59	-1.800,00	29,41			
Investive Gebarung										
SU 33	Summe Einzahlungen investive Gebarung							0,00	0,00	0,00
SU 34	Summe Auszahlungen investive Gebarung							0,00	0,00	0,00
SA2	Saldo (2) Geldfluss aus der Investiven Gebarung (33 - 34)							0,00	0,00	0,00
SA3	Saldo (3) Nettofinanzierungssaldo (Saldo 1 + Saldo 2)							0,00	0,00	0,00
Finanzierungstätigkeit										
SU 35	Summe Einzahlungen aus der Finanzierungstätigkeit							0,00	0,00	0,00
SU 36	Summe Auszahlungen aus der Finanzierungstätigkeit							0,00	0,00	0,00
SA4	Saldo (4) Geldfluss aus der Finanzierungstätigkeit (35 - 36)							0,00	0,00	0,00
SA5	Saldo (5) Geldfluss aus der voranschlagswirksamen Gebarung (Saldo 3 + Saldo 4)							0,00	0,00	0,00
612	Gemeindestraßen									
612000	Gemeindestraßen									
Operative Gebarung										
2/612000+808000	Verkauf von Hausnummerntafeln	2116	3116	16	200,00	100,00	100,00	160,00	100,00	60,00
2/612000+813000	Erträge aus der Auflösung von Investitionszuschüssen (Kapitaltransfers)		2127		29.094,41	21.700,00	7.394,41			
2/612000+816000	Zuschuss Spiegel - ÖAMTC	2114	3114	13	1.006,02	100,00	906,02	1.006,02	100,00	906,02
6/612000+871000	Beihilfen aus Bedarfszuweisungen	2121	3121	1 33	320.000,00	320.000,00		320.000,00	320.000,00	
6/612000+899000	Entnahmen aus Verrechnungsrücklagen zwischen operativer Gebarung und Projekten	2116		1		230.000,00	-230.000,00			
SU 21 / 31	Summe Erträge / Einzahlungen operative Gebarung				350.300,43	571.900,00	-221.599,57	321.166,02	320.200,00	966,02
1/612000-413000	Handelswaren/Hausnummerntafeln	2221	3221	23		200,00	-200,00		200,00	-200,00
1/612000-611000	Instandhaltung von Straßenbauten	2224	3224	24	9.063,50	12.000,00	-2.936,50	9.063,50	12.000,00	-2.936,50
1/612000-616000	Beitrag ÖBB Wartung Liftanlage	2224	3224	24	983,55	900,00	83,55	983,55	900,00	83,55

		MVAG		VCQU	Ergebnisrechnung			Finanzierungsrechnung		
		EH	FH		RA 2024	VA 2024	RA - VA	RA 2024	VA 2024	RA - VA
1/612000-680000	Planmäßige Abschreibung	2226			65.937,29	65.900,00	37,29			
SU 22 / 32	Summe Aufwendungen / Auszahlungen operative Gebarung				75.984,34	79.000,00	-3.015,66	10.047,05	13.100,00	-3.052,95
SA 0 / SA 1	(0) Nettoergebnis (21 - 22) / (1) Geldfluss operative Gebarung (31 - 32)				274.316,09	492.900,00	-218.583,91	311.118,97	307.100,00	4.018,97
SU 23	Summe Haushaltsrücklagen				0,00	0,00	0,00	0,00	0,00	0,00
SA00	Nettoergebnis nach Zuw./Entn. Haushaltsrücklagen (Saldo 0 +/- SU23)				274.316,09	492.900,00	-218.583,91			
Investive Gebarung										
6/612000+300000	Radwegförderung		3331	1 33					250.000,00	-250.000,00
6/612000+301001	Radwegförderung		3331	1 33					100.000,00	-100.000,00
2/612000+307100	Kapitaltransfers von privaten Haushalten und privaten Organisationen ohne Erwerbszweck und andere		3334	34				645,41	600,00	45,41
SU 33	Summe Einzahlungen investive Gebarung							645,41	350.600,00	-349.954,59
5/612000-002000	Gemeindestraßenbau		3412	1 40				362.192,10	900.000,00	-537.807,90
SU 34	Summe Auszahlungen investive Gebarung							362.192,10	900.000,00	-537.807,90
SA2	Saldo (2) Geldfluss aus der Investiven Gebarung (33 - 34)							-361.546,69	-549.400,00	187.853,31
SA3	Saldo (3) Nettofinanzierungssaldo (Saldo 1 + Saldo 2)							-50.427,72	-242.300,00	191.872,28
Finanzierungstätigkeit										
SU 35	Summe Einzahlungen aus der Finanzierungstätigkeit							0,00	0,00	0,00
SU 36	Summe Auszahlungen aus der Finanzierungstätigkeit							0,00	0,00	0,00
SA4	Saldo (4) Geldfluss aus der Finanzierungstätigkeit (35 - 36)							0,00	0,00	0,00
SA5	Saldo (5) Geldfluss aus der voranschlagswirksamen Gebarung (Saldo 3 + Saldo 4)							-50.427,72	-242.300,00	191.872,28
616	Sonstige Straßen und Wege									
616000	Konkurrenzstraßen									
Operative Gebarung										
SU 21 / 31	Summe Erträge / Einzahlungen operative Gebarung				0,00	0,00	0,00	0,00	0,00	0,00
1/616000-680000	Planmäßige Abschreibung	2226			17,42	100,00	-82,58			
SU 22 / 32	Summe Aufwendungen / Auszahlungen operative Gebarung				17,42	100,00	-82,58	0,00	0,00	0,00
SA 0 / SA 1	(0) Nettoergebnis (21 - 22) / (1) Geldfluss operative Gebarung (31 - 32)				-17,42	-100,00	82,58	0,00	0,00	0,00
SU 23	Summe Haushaltsrücklagen				0,00	0,00	0,00	0,00	0,00	0,00
SA00	Nettoergebnis nach Zuw./Entn. Haushaltsrücklagen (Saldo 0 +/- SU23)				-17,42	-100,00	82,58			
Investive Gebarung										
SU 33	Summe Einzahlungen investive Gebarung							0,00	0,00	0,00
1/616000-002000	Straßenbauten Instandhaltung Med.Weg		3412	2 40					500,00	-500,00
SU 34	Summe Auszahlungen investive Gebarung							0,00	500,00	-500,00
SA2	Saldo (2) Geldfluss aus der Investiven Gebarung (33 - 34)							0,00	-500,00	500,00
SA3	Saldo (3) Nettofinanzierungssaldo (Saldo 1 + Saldo 2)							0,00	-500,00	500,00

		MVAG	MVAG	VCQU	Ergebnisrechnung			Finanzierungsrechnung		
		EH	FH		RA 2024	VA 2024	RA - VA	RA 2024	VA 2024	RA - VA
Finanzierungstätigkeit										
SU 35	Summe Einzahlungen aus der Finanzierungstätigkeit							0,00	0,00	0,00
SU 36	Summe Auszahlungen aus der Finanzierungstätigkeit							0,00	0,00	0,00
SA4	Saldo (4) Geldfluss aus der Finanzierungstätigkeit (35 – 36)							0,00	0,00	0,00
SA5	Saldo (5) Geldfluss aus der voranschlagswirksamen Gebarung (Saldo 3 + Saldo 4)							0,00	-500,00	500,00
63 Schutzwasserbau										
631 Konkurrenzgewässer										
631000 Konkurrenzgewässer										
Operative Gebarung										
SU 21 / 31	Summe Erträge / Einzahlungen operative Gebarung				0,00	0,00	0,00	0,00	0,00	0,00
1/631000-752000	Beiträge an Wasserverbände	2231	3231	26	3.327,68	3.500,00	-172,32	3.327,68	3.500,00	-172,32
SU 22 / 32	Summe Aufwendungen / Auszahlungen operative Gebarung				3.327,68	3.500,00	-172,32	3.327,68	3.500,00	-172,32
SA 0 / SA 1	(0) Nettoergebnis (21 - 22) / (1) Geldfluss operative Gebarung (31 – 32)				-3.327,68	-3.500,00	172,32	-3.327,68	-3.500,00	172,32
SU 23	Summe Haushaltsrücklagen				0,00	0,00	0,00	0,00	0,00	0,00
SA00	Nettoergebnis nach Zuw./Entn. Haushaltsrücklagen (Saldo 0 +/- SU23)				-3.327,68	-3.500,00	172,32			
Investive Gebarung										
SU 33	Summe Einzahlungen investive Gebarung							0,00	0,00	0,00
SU 34	Summe Auszahlungen investive Gebarung							0,00	0,00	0,00
SA2	Saldo (2) Geldfluss aus der Investiven Gebarung (33 – 34)							0,00	0,00	0,00
SA3	Saldo (3) Nettofinanzierungssaldo (Saldo 1 + Saldo 2)							-3.327,68	-3.500,00	172,32
Finanzierungstätigkeit										
SU 35	Summe Einzahlungen aus der Finanzierungstätigkeit							0,00	0,00	0,00
SU 36	Summe Auszahlungen aus der Finanzierungstätigkeit							0,00	0,00	0,00
SA4	Saldo (4) Geldfluss aus der Finanzierungstätigkeit (35 – 36)							0,00	0,00	0,00
SA5	Saldo (5) Geldfluss aus der voranschlagswirksamen Gebarung (Saldo 3 + Saldo 4)							-3.327,68	-3.500,00	172,32
64 Straßenverkehr										
640 Einrichtungen und Maßnahmen nach der Straßenverkehrsordnung										
640000 Einrichtungen u.Maßn.n.d.Stvo										
Operative Gebarung										
2/640000+868000	Gemeindestraßenstrafen	2124	3124	16	1.650,00	400,00	1.250,00	1.650,00	400,00	1.250,00
SU 21 / 31	Summe Erträge / Einzahlungen operative Gebarung				1.650,00	400,00	1.250,00	1.650,00	400,00	1.250,00
1/640000-680000	Planmäßige Abschreibung	2226			30.761,01	30.600,00	161,01			
SU 22 / 32	Summe Aufwendungen / Auszahlungen operative Gebarung				30.761,01	30.600,00	161,01	0,00	0,00	0,00
SA 0 / SA 1	(0) Nettoergebnis (21 - 22) / (1) Geldfluss operative Gebarung (31 – 32)				-29.111,01	-30.200,00	1.088,99	1.650,00	400,00	1.250,00

	MVAG	MVAG	VCQU	Ergebnisrechnung			Finanzierungsrechnung				
				EH	FH	RA 2024	VA 2024	RA - VA	RA 2024	VA 2024	RA - VA
SU 23						0,00	0,00	0,00	0,00	0,00	0,00
SA00						-29.111,01	-30.200,00	1.088,99			
Investive Gebarung											
SU 33									0,00	0,00	0,00
1/640000-050000									194,65	4.000,00	-3.805,35
SU 34									194,65	4.000,00	-3.805,35
SA2									-194,65	-4.000,00	3.805,35
SA3									1.455,35	-3.600,00	5.055,35
Finanzierungstätigkeit											
SU 35									0,00	0,00	0,00
SU 36									0,00	0,00	0,00
SA4									0,00	0,00	0,00
SA5									1.455,35	-3.600,00	5.055,35
Operative Gebarung											
SU 21 / 31						0,00	0,00	0,00	0,00	0,00	0,00
1/690001-620000						2.155,75	1.700,00	455,75	2.213,35	1.700,00	513,35
SU 22 / 32						2.155,75	1.700,00	455,75	2.213,35	1.700,00	513,35
SA 0 / SA 1						-2.155,75	-1.700,00	-455,75	-2.213,35	-1.700,00	-513,35
SU 23						0,00	0,00	0,00	0,00	0,00	0,00
SA00						-2.155,75	-1.700,00	-455,75			
Investive Gebarung											
SU 33									0,00	0,00	0,00
SU 34									0,00	0,00	0,00
SA2									0,00	0,00	0,00
SA3									-2.213,35	-1.700,00	-513,35
Finanzierungstätigkeit											
SU 35									0,00	0,00	0,00
SU 36									0,00	0,00	0,00
SA4									0,00	0,00	0,00
SA5									-2.213,35	-1.700,00	-513,35

		MVAG	MVAG	VCQU	Ergebnisrechnung			Finanzierungsrechnung		
		EH	FH		RA 2024	VA 2024	RA - VA	RA 2024	VA 2024	RA - VA
7 Wirtschaftsförderung										
71	Grundlagenverbesserung in der Land- und Forstwirtschaft									
710	Land- und forstwirtschaftlicher Wegebau									
710000	Land- und Forstwirtschaftl. Wegebau									
Operative Gebarung										
6/710000+871000	Beihilfen aus Bedarfszuweisungen	2121	3121	1 33	7.875,00	7.500,00	375,00	7.875,00	7.500,00	375,00
6/710000+899000	Entnahmen aus Verrechnungsrücklagen zwischen operativer Gebarung und Projekten	2116		1	14.521,52	8.000,00	6.521,52			
SU 21 / 31	Summe Erträge / Einzahlungen operative Gebarung				22.396,52	15.500,00	6.896,52	7.875,00	7.500,00	375,00
1/710000-680000	Planmäßige Abschreibung		2226		247.095,86	242.400,00	4.695,86			
SU 22 / 32	Summe Aufwendungen / Auszahlungen operative Gebarung				247.095,86	242.400,00	4.695,86	0,00	0,00	0,00
SA 0 / SA 1	(0) Nettoergebnis (21 - 22) / (1) Geldfluss operative Gebarung (31 – 32)				-224.699,34	-226.900,00	2.200,66	7.875,00	7.500,00	375,00
SU 23	Summe Haushaltsrücklagen				0,00	0,00	0,00	0,00	0,00	0,00
SA00	Nettoergebnis nach Zuw./Entn. Haushaltsrücklagen (Saldo 0 +/- SU23)				-224.699,34	-226.900,00	2.200,66			
Investive Gebarung										
6/710000+301000	Beitrag NÖ ABB		3331	1 33				7.875,00	7.500,00	375,00
6/710000+307000	Interessentenleistungen		3334	1 34					7.000,00	-7.000,00
SU 33	Summe Einzahlungen investive Gebarung							7.875,00	14.500,00	-6.625,00
5/710000-002000	Ausgaben f. Erhaltung		3412	1 40				30.271,52	30.000,00	271,52
SU 34	Summe Auszahlungen investive Gebarung							30.271,52	30.000,00	271,52
SA2	Saldo (2) Geldfluss aus der Investiven Gebarung (33 – 34)							-22.396,52	-15.500,00	-6.896,52
SA3	Saldo (3) Nettofinanzierungssaldo (Saldo 1 + Saldo 2)							-14.521,52	-8.000,00	-6.521,52
Finanzierungstätigkeit										
SU 35	Summe Einzahlungen aus der Finanzierungstätigkeit							0,00	0,00	0,00
SU 36	Summe Auszahlungen aus der Finanzierungstätigkeit							0,00	0,00	0,00
SA4	Saldo (4) Geldfluss aus der Finanzierungstätigkeit (35 – 36)							0,00	0,00	0,00
SA5	Saldo (5) Geldfluss aus der voranschlagswirksamen Gebarung (Saldo 3 + Saldo 4)							-14.521,52	-8.000,00	-6.521,52
74	Sonstige Förderung der Land- und Forstwirtschaft									
742	Produktionsförderung									
742000	Produktionsförderung									
Operative Gebarung										
SU 21 / 31	Summe Erträge / Einzahlungen operative Gebarung				0,00	0,00	0,00	0,00	0,00	0,00
1/742000-755000	Ankaufsbeiträge an Zuchtthierhalter	2233	3233	27		400,00	-400,00		400,00	-400,00
SU 22 / 32	Summe Aufwendungen / Auszahlungen operative Gebarung				0,00	400,00	-400,00	0,00	400,00	-400,00

	MVAG	MVAG	VCQU	Ergebnisrechnung			Finanzierungsrechnung			
				EH	FH	RA 2024	VA 2024	RA - VA	RA 2024	VA 2024
SA 0 / SA 1	(0) Nettoergebnis (21 - 22) / (1) Geldfluss operative Gebarung (31 - 32)				0,00	-400,00	400,00	0,00	-400,00	400,00
SU 23	Summe Haushaltsrücklagen				0,00	0,00	0,00	0,00	0,00	0,00
SA00	Nettoergebnis nach Zuw./Entn. Haushaltsrücklagen (Saldo 0 +/- SU23)				0,00	-400,00	400,00			
Investive Gebarung										
SU 33	Summe Einzahlungen investive Gebarung							0,00	0,00	0,00
SU 34	Summe Auszahlungen investive Gebarung							0,00	0,00	0,00
SA2	Saldo (2) Geldfluss aus der Investiven Gebarung (33 - 34)							0,00	0,00	0,00
SA3	Saldo (3) Nettofinanzierungssaldo (Saldo 1 + Saldo 2)							0,00	-400,00	400,00
Finanzierungstätigkeit										
SU 35	Summe Einzahlungen aus der Finanzierungstätigkeit							0,00	0,00	0,00
SU 36	Summe Auszahlungen aus der Finanzierungstätigkeit							0,00	0,00	0,00
SA4	Saldo (4) Geldfluss aus der Finanzierungstätigkeit (35 - 36)							0,00	0,00	0,00
SA5	Saldo (5) Geldfluss aus der voranschlagswirksamen Gebarung (Saldo 3 + Saldo 4)							0,00	-400,00	400,00
749	Sonstige Einrichtungen und Maßnahmen									
749000	Sonstige Einrichtungen und Maßnahmen									
Operative Gebarung										
SU 21 / 31	Summe Erträge / Einzahlungen operative Gebarung				0,00	0,00	0,00	0,00	0,00	0,00
1/749000-729000	Künstl. Befruchtung Rinder	2225	3225	24	1.610,00	3.200,00	-1.590,00	1.610,00	3.200,00	-1.590,00
SU 22 / 32	Summe Aufwendungen / Auszahlungen operative Gebarung				1.610,00	3.200,00	-1.590,00	1.610,00	3.200,00	-1.590,00
SA 0 / SA 1	(0) Nettoergebnis (21 - 22) / (1) Geldfluss operative Gebarung (31 - 32)				-1.610,00	-3.200,00	1.590,00	-1.610,00	-3.200,00	1.590,00
SU 23	Summe Haushaltsrücklagen				0,00	0,00	0,00	0,00	0,00	0,00
SA00	Nettoergebnis nach Zuw./Entn. Haushaltsrücklagen (Saldo 0 +/- SU23)				-1.610,00	-3.200,00	1.590,00			
Investive Gebarung										
SU 33	Summe Einzahlungen investive Gebarung							0,00	0,00	0,00
SU 34	Summe Auszahlungen investive Gebarung							0,00	0,00	0,00
SA2	Saldo (2) Geldfluss aus der Investiven Gebarung (33 - 34)							0,00	0,00	0,00
SA3	Saldo (3) Nettofinanzierungssaldo (Saldo 1 + Saldo 2)							-1.610,00	-3.200,00	1.590,00
Finanzierungstätigkeit										
SU 35	Summe Einzahlungen aus der Finanzierungstätigkeit							0,00	0,00	0,00
SU 36	Summe Auszahlungen aus der Finanzierungstätigkeit							0,00	0,00	0,00
SA4	Saldo (4) Geldfluss aus der Finanzierungstätigkeit (35 - 36)							0,00	0,00	0,00
SA5	Saldo (5) Geldfluss aus der voranschlagswirksamen Gebarung (Saldo 3 + Saldo 4)							-1.610,00	-3.200,00	1.590,00

		MVAG	MVAG	VCQU	Ergebnisrechnung			Finanzierungsrechnung		
		EH	FH		RA 2024	VA 2024	RA - VA	RA 2024	VA 2024	RA - VA
77	Förderung des Tourismus									
771	Maßnahmen zur Förderung des Tourismus									
771000	Maßnahmen zur Förd. des Tourismus									
Operative Gebarung										
2/771000+861000	Transfers von Ländern, Landesfonds und Landeskammern	2121	3121			20.000,00	-20.000,00		20.000,00	-20.000,00
SU 21 / 31	Summe Erträge / Einzahlungen operative Gebarung				0,00	20.000,00	-20.000,00	0,00	20.000,00	-20.000,00
1/771000-757000	Beiträge an Fremdenverkehrsver.	2234	3234	27	7.500,04	5.000,00	2.500,04	7.500,04	5.000,00	2.500,04
1/771000-757100	Transfers an private Organisationen ohne Erwerbszweck Herz Mostviertel	2234	3234	27	35.162,69	41.000,00	-5.837,31	17.474,38	41.000,00	-23.525,62
SU 22 / 32	Summe Aufwendungen / Auszahlungen operative Gebarung				42.662,73	46.000,00	-3.337,27	24.974,42	46.000,00	-21.025,58
SA 0 / SA 1	(0) Nettoergebnis (21 - 22) / (1) Geldfluss operative Gebarung (31 – 32)				-42.662,73	-26.000,00	-16.662,73	-24.974,42	-26.000,00	1.025,58
SU 23	Summe Haushaltsrücklagen				0,00	0,00	0,00	0,00	0,00	0,00
SA00	Nettoergebnis nach Zuw./Entn. Haushaltsrücklagen (Saldo 0 +/- SU23)				-42.662,73	-26.000,00	-16.662,73			
Investive Gebarung										
SU 33	Summe Einzahlungen investive Gebarung							0,00	0,00	0,00
SU 34	Summe Auszahlungen investive Gebarung							0,00	0,00	0,00
SA2	Saldo (2) Geldfluss aus der Investiven Gebarung (33 – 34)							0,00	0,00	0,00
SA3	Saldo (3) Nettofinanzierungssaldo (Saldo 1 + Saldo 2)							-24.974,42	-26.000,00	1.025,58
Finanzierungstätigkeit										
SU 35	Summe Einzahlungen aus der Finanzierungstätigkeit							0,00	0,00	0,00
SU 36	Summe Auszahlungen aus der Finanzierungstätigkeit							0,00	0,00	0,00
SA4	Saldo (4) Geldfluss aus der Finanzierungstätigkeit (35 – 36)							0,00	0,00	0,00
SA5	Saldo (5) Geldfluss aus der voranschlagswirksamen Gebarung (Saldo 3 + Saldo 4)							-24.974,42	-26.000,00	1.025,58
78	Förderung von Handel, Gewerbe und Industrie									
789	Sonstige Einrichtungen und Maßnahmen									
789000	Sonstige Einrichtungen und Maßnahmen									
Operative Gebarung										
SU 21 / 31	Summe Erträge / Einzahlungen operative Gebarung				0,00	0,00	0,00	0,00	0,00	0,00
1/789000-756000	Laufende Zuschüsse an Unternehmungen	2233	3233	27	1.270,00	8.300,00	-7.030,00	1.270,00	8.300,00	-7.030,00
SU 22 / 32	Summe Aufwendungen / Auszahlungen operative Gebarung				1.270,00	8.300,00	-7.030,00	1.270,00	8.300,00	-7.030,00
SA 0 / SA 1	(0) Nettoergebnis (21 - 22) / (1) Geldfluss operative Gebarung (31 – 32)				-1.270,00	-8.300,00	7.030,00	-1.270,00	-8.300,00	7.030,00
SU 23	Summe Haushaltsrücklagen				0,00	0,00	0,00	0,00	0,00	0,00
SA00	Nettoergebnis nach Zuw./Entn. Haushaltsrücklagen (Saldo 0 +/- SU23)				-1.270,00	-8.300,00	7.030,00			

	MVAG	MVAG	VCQU	Ergebnisrechnung			Finanzierungsrechnung			
				EH	FH	RA 2024	VA 2024	RA - VA	RA 2024	VA 2024
Investive Gebarung										
SU 33								0,00	0,00	0,00
								0,00	0,00	0,00
SU 34								0,00	0,00	0,00
								0,00	0,00	0,00
SA2								0,00	0,00	0,00
								0,00	0,00	0,00
SA3								-1.270,00	-8.300,00	7.030,00
								-1.270,00	-8.300,00	7.030,00
Finanzierungstätigkeit										
SU 35								0,00	0,00	0,00
								0,00	0,00	0,00
SU 36								0,00	0,00	0,00
								0,00	0,00	0,00
SA4								0,00	0,00	0,00
								0,00	0,00	0,00
SA5								-1.270,00	-8.300,00	7.030,00
								-1.270,00	-8.300,00	7.030,00

		MVAG	MVAG	VCQU	Ergebnisrechnung			Finanzierungsrechnung		
		EH	FH		RA 2024	VA 2024	RA - VA	RA 2024	VA 2024	RA - VA
8 Dienstleistungen										
81	Öffentliche Einrichtungen (soweit nicht dem Abschnitt 85 zuzuordnen)									
814	Straßenreinigung									
814000	Straßenreinigung									
Operative Gebarung										
SU 21 / 31	Summe Erträge / Einzahlungen operative Gebarung				0,00	0,00	0,00	0,00	0,00	0,00
1/814000-728000	Winterdienst	2225	3225	24	10.323,72	22.000,00	-11.676,28	22.251,97	22.000,00	251,97
SU 22 / 32	Summe Aufwendungen / Auszahlungen operative Gebarung				10.323,72	22.000,00	-11.676,28	22.251,97	22.000,00	251,97
SA 0 / SA 1	(0) Nettoergebnis (21 - 22) / (1) Geldfluss operative Gebarung (31 - 32)				-10.323,72	-22.000,00	11.676,28	-22.251,97	-22.000,00	-251,97
SU 23	Summe Haushaltsrücklagen				0,00	0,00	0,00	0,00	0,00	0,00
SA00	Nettoergebnis nach Zuw./Entn. Haushaltsrücklagen (Saldo 0 +/- SU23)				-10.323,72	-22.000,00	11.676,28			
Investive Gebarung										
SU 33	Summe Einzahlungen investive Gebarung							0,00	0,00	0,00
SU 34	Summe Auszahlungen investive Gebarung							0,00	0,00	0,00
SA2	Saldo (2) Geldfluss aus der Investiven Gebarung (33 - 34)							0,00	0,00	0,00
SA3	Saldo (3) Nettofinanzierungssaldo (Saldo 1 + Saldo 2)							-22.251,97	-22.000,00	-251,97
Finanzierungstätigkeit										
SU 35	Summe Einzahlungen aus der Finanzierungstätigkeit							0,00	0,00	0,00
SU 36	Summe Auszahlungen aus der Finanzierungstätigkeit							0,00	0,00	0,00
SA4	Saldo (4) Geldfluss aus der Finanzierungstätigkeit (35 - 36)							0,00	0,00	0,00
SA5	Saldo (5) Geldfluss aus der voranschlagswirksamen Gebarung (Saldo 3 + Saldo 4)							-22.251,97	-22.000,00	-251,97
816	Öffentliche Beleuchtung und öffentliche Uhren									
816000	Öffentliche Beleuchtung und Uhren									
Operative Gebarung										
SU 21 / 31	Summe Erträge / Einzahlungen operative Gebarung				0,00	0,00	0,00	0,00	0,00	0,00
1/816000-600000	Strom - Straßenbeleuchtung	2222	3222	24	7.609,12	8.500,00	-890,88	16.467,91	8.500,00	7.967,91
1/816000-619000	Instandhaltung der Straßenbeleuchtung	2224	3224	24	7.002,51	3.000,00	4.002,51	7.002,51	3.000,00	4.002,51
1/816000-680000	Planmäßige Abschreibung	2226			31.805,40	31.800,00	5,40			
SU 22 / 32	Summe Aufwendungen / Auszahlungen operative Gebarung				46.417,03	43.300,00	3.117,03	23.470,42	11.500,00	11.970,42
SA 0 / SA 1	(0) Nettoergebnis (21 - 22) / (1) Geldfluss operative Gebarung (31 - 32)				-46.417,03	-43.300,00	-3.117,03	-23.470,42	-11.500,00	-11.970,42
SU 23	Summe Haushaltsrücklagen				0,00	0,00	0,00	0,00	0,00	0,00
SA00	Nettoergebnis nach Zuw./Entn. Haushaltsrücklagen (Saldo 0 +/- SU23)				-46.417,03	-43.300,00	-3.117,03			
Investive Gebarung										
SU 33	Summe Einzahlungen investive Gebarung							0,00	0,00	0,00
SU 34	Summe Auszahlungen investive Gebarung							0,00	0,00	0,00

		MVAG			Ergebnisrechnung			Finanzierungsrechnung		
		MVAG	MVAG	VCQU	RA 2024	VA 2024	RA - VA	RA 2024	VA 2024	RA - VA
		EH	FH							
SA2	Saldo (2) Geldfluss aus der Investiven Gebarung (33 – 34)							0,00	0,00	0,00
SA3	Saldo (3) Nettofinanzierungssaldo (Saldo 1 + Saldo 2)							-23.470,42	-11.500,00	-11.970,42
Finanzierungstätigkeit										
SU 35	Summe Einzahlungen aus der Finanzierungstätigkeit							0,00	0,00	0,00
SU 36	Summe Auszahlungen aus der Finanzierungstätigkeit							0,00	0,00	0,00
SA4	Saldo (4) Geldfluss aus der Finanzierungstätigkeit (35 – 36)							0,00	0,00	0,00
SA5	Saldo (5) Geldfluss aus der voranschlagswirksamen Gebarung (Saldo 3 + Saldo 4)							-23.470,42	-11.500,00	-11.970,42
817	Friedhöfe (einschließlich Einsegnungshallen und Krematorien)									
817000	Friedhöfe und Einsegnungshallen									
Operative Gebarung										
2/817000+852000	Grabstellengebühren	2113	3113	12	13.476,50	14.000,00	-523,50	13.719,50	14.000,00	-280,50
2/817000+852100	Begräbnis- und Leichenkammergebühren	2113	3113	12	7.090,00	6.500,00	590,00	8.200,00	6.500,00	1.700,00
SU 21 / 31	Summe Erträge / Einzahlungen operative Gebarung				20.566,50	20.500,00	66,50	21.919,50	20.500,00	1.419,50
1/817000-400000	Geringwertige Wirtschaftsgüter (GWG)	2221	3221	23	217,86	500,00	-282,14	217,86	500,00	-282,14
1/817000-510000	Bezüge für VB I	2211	3211	20	4.448,93	3.900,00	548,93	4.448,93	3.900,00	548,93
1/817000-511000	Bezüge für VB II	2211	3211	20	6.672,10	6.500,00	172,10	6.672,10	6.500,00	172,10
1/817000-565000	Mehrleistungsvergütung	2211	3211	20	169,64	300,00	-130,36	169,64	300,00	-130,36
1/817000-569000	Sonstige Nebengebühren	2211	3211	20	9,25	200,00	-190,75	9,25	200,00	-190,75
1/817000-580000	Dienstgeberbeiträge	2212	3212	20	337,32	300,00	37,32	337,32	300,00	37,32
1/817000-582000	Dienstgeberbeiträge zur Soz. Sicherheit	2212	3212	20	2.394,16	2.300,00	94,16	2.394,16	2.300,00	94,16
1/817000-588000	Kommunalsteuer	2212	3212	20	274,00	300,00	-26,00	274,00	300,00	-26,00
1/817000-591000	Dotierung von Rückstellungen für Abfertigungen	2214			2.336,12	100,00	2.236,12			
1/817000-592000	Dotierung von Rückstellungen für Jubiläumszuwendungen	2214			2.484,01	200,00	2.284,01			
1/817000-600000	Strom - Friedhof	2222	3222	24	700,88	1.300,00	-599,12	820,26	1.300,00	-479,74
1/817000-614000	Instandhaltung von Gebäuden	2224	3224	24	65,95	500,00	-434,05	65,95	500,00	-434,05
1/817000-670000	Versicherungen	2222	3222	24	1.228,90	1.000,00	228,90	1.228,90	1.000,00	228,90
1/817000-680000	Planmäßige Abschreibung	2226			10.585,94	10.600,00	-14,06			
1/817000-710000	Abfertigungsbeitrag	2225	3225	24		100,00	-100,00		100,00	-100,00
1/817000-711000	Hausbesitzerabgaben	2225	3225	24	330,71	300,00	30,71	330,71	300,00	30,71
1/817000-728000	Grabarbeiten Bagger	2225	3225	24	2.368,91	2.000,00	368,91	2.368,91	2.000,00	368,91
1/817000-729000	Friedhof/sonstige Ausgaben	2225	3225	24		300,00	-300,00		300,00	-300,00
SU 22 / 32	Summe Aufwendungen / Auszahlungen operative Gebarung				34.624,68	30.700,00	3.924,68	19.337,99	19.800,00	-462,01
SA 0 / SA 1	(0) Nettoergebnis (21 - 22) / (1) Geldfluss operative Gebarung (31 – 32)				-14.058,18	-10.200,00	-3.858,18	2.581,51	700,00	1.881,51
SU 23	Summe Haushaltsrücklagen				0,00	0,00	0,00	0,00	0,00	0,00
SA00	Nettoergebnis nach Zuw./Entn. Haushaltsrücklagen (Saldo 0 +/- SU23)				-14.058,18	-10.200,00	-3.858,18			

		MVAG			Ergebnisrechnung			Finanzierungsrechnung		
		EH	FH	VCQU	RA 2024	VA 2024	RA - VA	RA 2024	VA 2024	RA - VA
Investive Gebarung										
SU 33	Summe Einzahlungen investive Gebarung							0,00	0,00	0,00
1/817000-006000	Neuanlage von Wegen, Mauern, etc.		3412	2 40					500,00	-500,00
SU 34	Summe Auszahlungen investive Gebarung							0,00	500,00	-500,00
SA2	Saldo (2) Geldfluss aus der Investiven Gebarung (33 – 34)							0,00	-500,00	500,00
SA3	Saldo (3) Nettofinanzierungssaldo (Saldo 1 + Saldo 2)							2.581,51	200,00	2.381,51
Finanzierungstätigkeit										
SU 35	Summe Einzahlungen aus der Finanzierungstätigkeit							0,00	0,00	0,00
SU 36	Summe Auszahlungen aus der Finanzierungstätigkeit							0,00	0,00	0,00
SA4	Saldo (4) Geldfluss aus der Finanzierungstätigkeit (35 – 36)							0,00	0,00	0,00
SA5	Saldo (5) Geldfluss aus der voranschlagswirksamen Gebarung (Saldo 3 + Saldo 4)							2.581,51	200,00	2.381,51
82	Betriebsähnliche Einrichtungen und Betriebe									
820	Wirtschaftshöfe									
820000	Wirtschaftshöfe									
Operative Gebarung										
2/820000+811000	Mieten und Betriebskostenersätze	2115	3115	14	2.148,00	2.000,00	148,00	2.148,00	2.000,00	148,00
SU 21 / 31	Summe Erträge / Einzahlungen operative Gebarung				2.148,00	2.000,00	148,00	2.148,00	2.000,00	148,00
1/820000-400000	Geringwertige Wirtschaftsgüter (GWG)	2221	3221	23	2.355,81	2.000,00	355,81	2.346,38	2.000,00	346,38
1/820000-510000	Bezüge für VB I	2211	3211	20	4.448,93	3.900,00	548,93	4.448,93	3.900,00	548,93
1/820000-511000	Bezüge für VB II	2211	3211	20	80.062,60	78.000,00	2.062,60	80.062,60	78.000,00	2.062,60
1/820000-523000	Arbeiter nicht ganzj. beschäftigt	2211	3211	20	1.979,81	2.000,00	-20,19	1.979,81	2.000,00	-20,19
1/820000-565000	Mehrleistungsvergütung	2211	3211	20	793,89	1.500,00	-706,11	793,89	1.500,00	-706,11
1/820000-569000	Sonstige Nebengebühren	2211	3211	20	9,25	200,00	-190,75	9,25	200,00	-190,75
1/820000-580000	DGB für Familienbeihilfe	2212	3212	20	3.148,98	3.100,00	48,98	3.148,98	3.100,00	48,98
1/820000-582000	Sonst. DGB zur sozialen Sicherheit	2212	3212	20	18.512,88	17.600,00	912,88	18.512,88	17.600,00	912,88
1/820000-588000	Kommunalsteuer	2212	3212	20	2.494,38	2.500,00	-5,62	2.494,38	2.500,00	-5,62
1/820000-591000	Dotierung von Rückstellungen für Abfertigungen	2214			2.336,12	100,00	2.236,12			
1/820000-592000	Dotierung von Rückstellungen für Jubiläumswendungen	2214			19.241,51	1.300,00	17.941,51			
1/820000-600000	Strom Bauhof	2222	3222	24	800,60	800,00	0,60	881,29	800,00	81,29
1/820000-600100	Fernwärme - Bauhof	2222	3222	24	2.788,52	1.600,00	1.188,52	2.788,52	1.600,00	1.188,52
1/820000-614000	Instandhaltung Gebäude	2224	3224	24	96,98	2.000,00	-1.903,02	96,98	2.000,00	-1.903,02
1/820000-617000	Instandhaltung von Fahrzeugen	2224	3224	24	12.758,25	6.000,00	6.758,25	13.173,51	6.000,00	7.173,51
1/820000-618000	Instandhaltung von sonstigen Anlagen	2224	3224	24	1.899,10	3.000,00	-1.100,90	1.734,43	3.000,00	-1.265,57
1/820000-631000	Telekommunikationsdienste	2222	3222	24	238,18	300,00	-61,82	238,18	300,00	-61,82
1/820000-670000	Versicherungen	2222	3222	24	3.787,89	3.800,00	-12,11	3.787,89	3.800,00	-12,11

		MVAG	MVAG	VCQU	Ergebnisrechnung			Finanzierungsrechnung		
		EH	FH		RA 2024	VA 2024	RA - VA	RA 2024	VA 2024	RA - VA
1/820000-680000	Planmäßige Abschreibung	2226			67.511,62	56.000,00	11.511,62			
1/820000-710000	Abfertigungsbeitrag und KFZ Steuer	2225	3225	24	81,84	200,00	-118,16	81,84	200,00	-118,16
1/820000-711000	Hausbesitzerabgaben	2225	3225	24	1.150,61	1.600,00	-449,39	1.150,61	1.600,00	-449,39
1/820000-724000	Reisegebühren	2225	3225	24	21,00		21,00	21,00		21,00
1/820000-729000	Sonstige Aufwendungen	2225	3225		4,60		4,60	4,60		4,60
SU 22 / 32	Summe Aufwendungen / Auszahlungen operative Gebarung				226.523,35	187.500,00	39.023,35	137.755,95	130.100,00	7.655,95
SA 0 / SA 1	(0) Nettoergebnis (21 - 22) / (1) Geldfluss operative Gebarung (31 - 32)				-224.375,35	-185.500,00	-38.875,35	-135.607,95	-128.100,00	-7.507,95
SU 23	Summe Haushaltsrücklagen				0,00	0,00	0,00	0,00	0,00	0,00
SA00	Nettoergebnis nach Zuw./Entn. Haushaltsrücklagen (Saldo 0 +/- SU23)				-224.375,35	-185.500,00	-38.875,35			
Investive Gebarung										
SU 33	Summe Einzahlungen investive Gebarung							0,00	0,00	0,00
1/820000-030000	Ankauf Werkzeuge u. Betriebsmittel		3414	2 41				9.611,71	15.000,00	-5.388,29
1/820000-040000	Ankauf Fahrzeuge		3414	2 41					20.000,00	-20.000,00
1/820000-042000	Amts-, Betriebs- und Geschäftsausstattung		3415	2				3.033,07		3.033,07
SU 34	Summe Auszahlungen investive Gebarung							12.644,78	35.000,00	-22.355,22
SA2	Saldo (2) Geldfluss aus der Investiven Gebarung (33 - 34)							-12.644,78	-35.000,00	22.355,22
SA3	Saldo (3) Nettofinanzierungssaldo (Saldo 1 + Saldo 2)							-148.252,73	-163.100,00	14.847,27
Finanzierungstätigkeit										
SU 35	Summe Einzahlungen aus der Finanzierungstätigkeit							0,00	0,00	0,00
SU 36	Summe Auszahlungen aus der Finanzierungstätigkeit							0,00	0,00	0,00
SA4	Saldo (4) Geldfluss aus der Finanzierungstätigkeit (35 - 36)							0,00	0,00	0,00
SA5	Saldo (5) Geldfluss aus der voranschlagswirksamen Gebarung (Saldo 3 + Saldo 4)							-148.252,73	-163.100,00	14.847,27
828	Sonstige Märkte									
828000	Sonstige Märkte									
Operative Gebarung										
2/828000+852000	Marktstandsgebühren	2113	3113	12	1.077,38	1.000,00	77,38	1.077,38	1.000,00	77,38
SU 21 / 31	Summe Erträge / Einzahlungen operative Gebarung				1.077,38	1.000,00	77,38	1.077,38	1.000,00	77,38
SU 22 / 32	Summe Aufwendungen / Auszahlungen operative Gebarung				0,00	0,00	0,00	0,00	0,00	0,00
SA 0 / SA 1	(0) Nettoergebnis (21 - 22) / (1) Geldfluss operative Gebarung (31 - 32)				1.077,38	1.000,00	77,38	1.077,38	1.000,00	77,38
SU 23	Summe Haushaltsrücklagen				0,00	0,00	0,00	0,00	0,00	0,00
SA00	Nettoergebnis nach Zuw./Entn. Haushaltsrücklagen (Saldo 0 +/- SU23)				1.077,38	1.000,00	77,38			
Investive Gebarung										
SU 33	Summe Einzahlungen investive Gebarung							0,00	0,00	0,00
SU 34	Summe Auszahlungen investive Gebarung							0,00	0,00	0,00
SA2	Saldo (2) Geldfluss aus der Investiven Gebarung (33 - 34)							0,00	0,00	0,00
SA3	Saldo (3) Nettofinanzierungssaldo (Saldo 1 + Saldo 2)							1.077,38	1.000,00	77,38

		MVAG	MVAG	VCQU	Ergebnisrechnung			Finanzierungsrechnung		
		EH	FH		RA 2024	VA 2024	RA - VA	RA 2024	VA 2024	RA - VA
Finanzierungstätigkeit										
SU 35	Summe Einzahlungen aus der Finanzierungstätigkeit							0,00	0,00	0,00
SU 36	Summe Auszahlungen aus der Finanzierungstätigkeit							0,00	0,00	0,00
SA4	Saldo (4) Geldfluss aus der Finanzierungstätigkeit (35 – 36)							0,00	0,00	0,00
SA5	Saldo (5) Geldfluss aus der voranschlagswirksamen Gebarung (Saldo 3 + Saldo 4)							1.077,38	1.000,00	77,38
85 Betriebe mit marktbestimmter Tätigkeit										
850 Betriebe der Wasserversorgung										
850000 Betriebe der Wasserversorgung										
Operative Gebarung										
2/850000+810000	Erlöse Stromverkauf	2114	3114	13	5.095,98	5.000,00	95,98	5.095,98	5.000,00	95,98
2/850000+813000	Erträge aus der Auflösung von Investitionszuschüssen (Kapitaltransfers)	2127			10.186,20	9.800,00	386,20			
2/850000+816000	Kostenbeiträge (Kostensätze) für sonstige Leistungen	2114	3114	13		100,00	-100,00		100,00	-100,00
2/850000+852100	Wasserbereitstellungsgebühr	2113	3113	12	18.493,63	19.500,00	-1.006,37	18.493,63	19.500,00	-1.006,37
2/850000+852200	Wasserbezugsgebühren	2113	3113	12	65.841,37	57.000,00	8.841,37	65.837,77	57.000,00	8.837,77
2/850000+861000	Transfers von Ländern, Landesfonds und Landesammern	2121	3121	15	1.924,42	15.200,00	-13.275,58	1.924,42	15.200,00	-13.275,58
SU 21 / 31	Summe Erträge / Einzahlungen operative Gebarung				101.541,60	106.600,00	-5.058,40	91.351,80	96.800,00	-5.448,20
1/850000-400000	Geringwertige Wirtschaftsgüter (GWG)	2221	3221	23	25,96	800,00	-774,04	25,96	800,00	-774,04
1/850000-454000	AMT - Reinigungsmittel	2221	3221	23	161,11	100,00	61,11	161,11	100,00	61,11
1/850000-456000	Gemeindeamt: Schreib-, Zeichen- u. sonst. Büromittel	2221	3221	23	61,65	200,00	-138,35	61,65	200,00	-138,35
1/850000-459000	Gemeindeamt: Kopiererinstandhaltung	2221	3221	23	323,84	300,00	23,84	419,90	300,00	119,90
1/850000-510000	Bezüge für VB I	2211	3211	20	5.838,49	5.200,00	638,49	5.838,49	5.200,00	638,49
1/850000-511000	Bezüge für VB II	2211	3211	20	6.672,10	6.500,00	172,10	6.672,10	6.500,00	172,10
1/850000-565000	Mehrleistungsentschädigung	2211	3211	20	216,59	300,00	-83,41	216,59	300,00	-83,41
1/850000-569000	Sonstige Nebengebühren	2211	3211	20	11,01	100,00	-88,99	11,01	100,00	-88,99
1/850000-580000	DGB für Familienbeihilfen	2212	3212	20	337,32	400,00	-62,68	337,32	400,00	-62,68
1/850000-582000	Sonst. DGB zur Sozialen Sicherheit	2212	3212	20	2.693,32	2.500,00	193,32	2.693,32	2.500,00	193,32
1/850000-588000	Kommunalsteuer	2212	3212	20	274,00	300,00	-26,00	274,00	300,00	-26,00
1/850000-591000	Dotierung von Rückstellungen für Abfertigungen	2214			3.893,54	100,00	3.793,54			
1/850000-592000	Dotierung von Rückstellungen für Jubiläumswendungen	2214			2.834,81	200,00	2.634,81			
1/850000-600000	Strom - Wasser und Gemeindezentrum	2222	3222	24	15.075,57	9.400,00	5.675,57	18.620,92	9.400,00	9.220,92
1/850000-600100	Fernwärme - Gemeindezentrum	2222	3222	24	190,39	600,00	-409,61	190,39	600,00	-409,61
1/850000-613000	Instandhaltg.der Wasserversorgungsanl.	2224	3224	24	10.528,51	5.000,00	5.528,51	10.528,51	5.000,00	5.528,51

		MVAG			Ergebnisrechnung			Finanzierungsrechnung		
		EH	FH	VCQU	RA 2024	VA 2024	RA - VA	RA 2024	VA 2024	RA - VA
1/850000-614000	AMT - Instandhaltung von Gebäuden und Bauten	2224	3224	24		300,00	-300,00	300,00	-300,00	
1/850000-616000	Gemeindeamt: Instandhalt. Maschinen u. Masch.Anl.	2224	3224	24	4.133,23	300,00	3.833,23	4.077,73	3.777,73	
1/850000-631000	Gemeindeamt: Telefon, Fax, Internet, Email	2222	3222	24	857,63	800,00	57,63	890,05	90,05	
1/850000-640000	Prüfungskosten	2222	3222	24	2.593,14	2.100,00	493,14	2.593,14	493,14	
1/850000-650000	Kreditzinsen	2241	3241	25	21.841,50	20.400,00	1.441,50	21.841,50	1.441,50	
1/850000-670000	Versicherungen	2222	3222	24	2.393,44	1.000,00	1.393,44	2.393,44	1.393,44	
1/850000-680000	Planmäßige Abschreibung	2226			62.439,29	54.800,00	7.639,29			
1/850000-705000	Operating Leasing	2223	3223	24		300,00	-300,00	300,00	-300,00	
1/850000-710000	Öffentliche Abgaben, ohne Gebühren gemäß FAG	2225	3225	24	3.976,00	2.100,00	1.876,00	3.976,00	1.876,00	
1/850000-711000	Hausbesitzerabgaben	2225	3225	24	542,23	600,00	-57,77	542,23	-57,77	
1/850000-720000	Betriebs- und Verwaltungsaufwand WEG	2225	3225	24		500,00	-500,00	500,00	-500,00	
1/850000-752000	Kosten der Abgabeneinhebung	2231	3231	26	2.420,45	1.900,00	520,45	2.420,45	520,45	
SU 22 / 32	Summe Aufwendungen / Auszahlungen operative Gebarung				150.335,12	117.100,00	33.235,12	84.785,81	62.000,00	22.785,81
SA 0 / SA 1	(0) Nettoergebnis (21 - 22) / (1) Geldfluss operative Gebarung (31 - 32)				-48.793,52	-10.500,00	-38.293,52	6.565,99	34.800,00	-28.234,01
SU 23	Summe Haushaltsrücklagen				0,00	0,00	0,00	0,00	0,00	0,00
SA00	Nettoergebnis nach Zuw./Entn. Haushaltsrücklagen (Saldo 0 +/- SU23)				-48.793,52	-10.500,00	-38.293,52			
Investive Gebarung										
2/850000+300000	Kapitaltransfers von Bund, Bundesfonds und Bundeskammern		3331	33				12.403,34	500,00	11.903,34
6/850000+300000	Bundesbeitrag		3331	1 33					20.000,00	-20.000,00
6/850000+301000	Kapitaltransfers von Ländern, Landesfonds und Landeskammern		3331	1 33				20.389,00	15.000,00	5.389,00
2/850000+307000	Anschlussabgaben		3334	1 34				19.118,10	15.000,00	4.118,10
6/850000+307000	Anschlussabgabe		3334	1 34					50.000,00	-50.000,00
SU 33	Summe Einzahlungen investive Gebarung							51.910,44	100.500,00	-48.589,56
5/850000-004000	Wasser- u. Kanalisationsbauten		3412	1 40				45.084,82	200.000,00	-154.915,18
1/850000-006000	Erweiterung der Wasserversorgung		3412	2 40					1.000,00	-1.000,00
1/850000-020000	Gemeindeamt: Ankauf v. Maschinen		3414	2 41				91,47	500,00	-408,53
1/850000-042000	Gemeindeamt: Amtsausstattung		3415	2 41					800,00	-800,00
1/850000-042100	Betriebsausstattung (Wasserzähler)		3415	2 41				1.140,00	2.000,00	-860,00
SU 34	Summe Auszahlungen investive Gebarung							46.316,29	204.300,00	-157.983,71
SA2	Saldo (2) Geldfluss aus der Investiven Gebarung (33 - 34)							5.594,15	-103.800,00	109.394,15
SA3	Saldo (3) Nettofinanzierungssaldo (Saldo 1 + Saldo 2)							12.160,14	-69.000,00	81.160,14
Finanzierungstätigkeit										
6/850000+346000	Bankdarlehen		3514	1 55					100.000,00	-100.000,00
SU 35	Summe Einzahlungen aus der Finanzierungstätigkeit							0,00	100.000,00	-100.000,00

		MVAG			Ergebnisrechnung			Finanzierungsrechnung		
		EH	FH	VCQU	RA 2024	VA 2024	RA - VA	RA 2024	VA 2024	RA - VA
1/850000-346000	Tilgung von Bankdarlehen		3614	65				31.633,01	29.600,00	2.033,01
SU 36	Summe Auszahlungen aus der Finanzierungstätigkeit							31.633,01	29.600,00	2.033,01
SA4	Saldo (4) Geldfluss aus der Finanzierungstätigkeit (35 – 36)							-31.633,01	70.400,00	-102.033,01
SA5	Saldo (5) Geldfluss aus der voranschlagswirksamen Gebarung (Saldo 3 + Saldo 4)							-19.472,87	1.400,00	-20.872,87
851	Betriebe der Abwasserbeseitigung									
851000	Betriebe der Abwasserbeseitigung									
	Operative Gebarung									
2/851000+810000	Erlöse Stromverkauf	2114	3114	13	1.748,16	2.000,00	-251,84	1.748,16	2.000,00	-251,84
2/851000+813000	Erträge aus der Auflösung von Investitionszuschüssen (Kapitaltransfers)	2127			43.834,36	42.600,00	1.234,36			
2/851000+852100	Kanalbenützungsgebühren	2113	3113	12	235.257,92	255.000,00	-19.742,08	235.257,92	255.000,00	-19.742,08
2/851000+861100	Zinsenzuschüsse des Landes	2121	3121	15	20.211,66	32.200,00	-11.988,34	20.211,66	32.200,00	-11.988,34
6/851000+899000	Entnahmen aus Verrechnungsrücklagen zwischen operativer Gebarung und Projekten	2116		1	37.020,21		37.020,21			
SU 21 / 31	Summe Erträge / Einzahlungen operative Gebarung				338.072,31	331.800,00	6.272,31	257.217,74	289.200,00	-31.982,26
1/851000-400000	Geringwertige Wirtschaftsgüter (GWG)	2221	3221	23		800,00	-800,00		800,00	-800,00
1/851000-454000	AMT - Reinigungsmittel	2221	3221	23	161,11	100,00	61,11	161,11	100,00	61,11
1/851000-456000	Gemeindeamt: Schreib-, Zeichen- u. sonst. Büromittel	2221	3221	23	61,65	200,00	-138,35	61,65	200,00	-138,35
1/851000-459000	Gemeindeamt: Kopiererinstandhaltung	2221	3221	23	323,84	400,00	-76,16	419,90	400,00	19,90
1/851000-510000	Bezüge für VB I	2211	3211	20	5.838,49	5.100,00	738,49	5.838,49	5.100,00	738,49
1/851000-511000	Bezüge für VB II	2211	3211	20	6.672,10	6.500,00	172,10	6.672,10	6.500,00	172,10
1/851000-565000	Mehrleistungsentschädigung	2211	3211	20	216,59	300,00	-83,41	216,59	300,00	-83,41
1/851000-569000	Sonstige Nebengebühren	2211	3211	20	11,01	200,00	-188,99	11,01	200,00	-188,99
1/851000-580000	DGB für Familienbeihilfen	2212	3212	20	337,32	300,00	37,32	337,32	300,00	37,32
1/851000-582000	Sonst. DGB zur sozialen Sicherheit	2212	3212	20	2.693,32	2.500,00	193,32	2.693,32	2.500,00	193,32
1/851000-588000	Kommunalsteuer	2212	3212	20	274,00	300,00	-26,00	274,00	300,00	-26,00
1/851000-591000	Dotierung von Rückstellungen für Abfertigungen	2214			6.728,35	300,00	6.428,35			
1/851000-600000	Strom - Abwasser und Gemeindezentrum	2222	3222	24	4.167,47	3.100,00	1.067,47	5.077,98	3.100,00	1.977,98
1/851000-600100	Fernwärme - Gemeindezentrum	2222	3222	24	190,39	600,00	-409,61	190,39	600,00	-409,61
1/851000-614000	AMT Instandhaltung von Gebäuden und Bauten	2224	3224	24		500,00	-500,00		500,00	-500,00
1/851000-616000	Gemeindeamt: Instandhalt. Maschinen u. Masch.Anl.	2224	3224	24	2.530,33	800,00	1.730,33	2.474,83	800,00	1.674,83
1/851000-619000	Instandhaltg.v.Sonderanl.(Klärb.)	2224	3224	24	11.599,18	3.000,00	8.599,18	11.599,18	3.000,00	8.599,18
1/851000-631000	Gemeindeamt: Telefon, Fax, Internet, Email	2222	3222	24	424,36	900,00	-475,64	441,18	900,00	-458,82

		MVAG			Ergebnisrechnung			Finanzierungsrechnung		
		EH	FH	VCQU	RA 2024	VA 2024	RA - VA	RA 2024	VA 2024	RA - VA
1/851000-650000	Kreditzinsen	2241	3241	25	24.480,27	17.000,00	7.480,27	24.480,27	17.000,00	7.480,27
1/851000-680000	Planmäßige Abschreibung	2226			98.221,23	98.100,00	121,23			
1/851000-705000	Operating Leasing - Kopierer	2223	3223	24		400,00	-400,00		400,00	-400,00
1/851000-710000	Öffentliche Abgaben, ohne Gebühren gemäß FAG	2225	3225	24	4.256,00	3.000,00	1.256,00	4.256,00	3.000,00	1.256,00
1/851000-711000	Hausbesitzerabgaben	2225	3225	24	542,23	600,00	-57,77	542,23	600,00	-57,77
1/851000-720000	Betriebs- und Verwaltungsaufwand WEG	2225	3225	24		500,00	-500,00		500,00	-500,00
1/851000-752000	Kosten der Abgabeneinhebung	2231	3231	26	6.800,04	8.000,00	-1.199,96	6.800,04	8.000,00	-1.199,96
1/851000-755000	Beitrag GAV Oberes Urftal	2233	3233	27	83.523,18	80.000,00	3.523,18	83.523,18	80.000,00	3.523,18
1/851000-799000	Zuweisungen an Verrechnungsrücklagen zwischen operativer Gebarung und Projekten	2225			37.020,21		37.020,21			
SU 22 / 32	Summe Aufwendungen / Auszahlungen operative Gebarung				297.072,67	233.500,00	63.572,67	156.070,77	135.100,00	20.970,77
SA 0 / SA 1	(0) Nettoergebnis (21 - 22) / (1) Geldfluss operative Gebarung (31 - 32)				40.999,64	98.300,00	-57.300,36	101.146,97	154.100,00	-52.953,03
SU 23	Summe Haushaltsrücklagen				0,00	0,00	0,00	0,00	0,00	0,00
SA00	Nettoergebnis nach Zuw./Entn. Haushaltsrücklagen (Saldo 0 +/- SU23)				40.999,64	98.300,00	-57.300,36			
Investive Gebarung										
6/851000+300000	Bundeszuschüsse		3331	1 33					15.000,00	-15.000,00
2/851000+300000	Kapitaltransfers von Bund, Bundesfonds und Bundeskammern		3331	33				23.800,50	11.000,00	12.800,50
6/851000+301000	Kapitaltransfers von Ländern, Landesfonds und Landeskammern		3331	1 33				1.351,00	25.000,00	-23.649,00
2/851000+307000	Anschlussabgaben		3334	1 34				28.901,44	20.000,00	8.901,44
6/851000+307000	Anschlussabgaben		3334	1 34					20.000,00	-20.000,00
SU 33	Summe Einzahlungen investive Gebarung							54.052,94	91.000,00	-36.947,06
5/851000-004000	Wasser- u. Kanalisationsbauten		3412	1 40				8.079,95	100.000,00	-91.920,05
1/851000-020000	Gemeindeamt: Ankauf v. Maschinen		3414	2 41				91,47	500,00	-408,53
1/851000-042000	Gemeindeamt: Amtsausstattung		3415	2 41					500,00	-500,00
SU 34	Summe Auszahlungen investive Gebarung							8.171,42	101.000,00	-92.828,58
SA2	Saldo (2) Geldfluss aus der Investiven Gebarung (33 - 34)							45.881,52	-10.000,00	55.881,52
SA3	Saldo (3) Nettofinanzierungssaldo (Saldo 1 + Saldo 2)							147.028,49	144.100,00	2.928,49
Finanzierungstätigkeit										
6/851000+346000	Bankdarlehen		3514	1 55					20.000,00	-20.000,00
SU 35	Summe Einzahlungen aus der Finanzierungstätigkeit							0,00	20.000,00	-20.000,00
1/851000-346000	Tilgung von Bankdarlehen		3614	65				88.803,68	89.300,00	-496,32
SU 36	Summe Auszahlungen aus der Finanzierungstätigkeit							88.803,68	89.300,00	-496,32
SA4	Saldo (4) Geldfluss aus der Finanzierungstätigkeit (35 - 36)							-88.803,68	-69.300,00	-19.503,68
SA5	Saldo (5) Geldfluss aus der voranschlagswirksamen Gebarung (Saldo 3 + Saldo 4)							58.224,81	74.800,00	-16.575,19

		MVAG			Ergebnisrechnung			Finanzierungsrechnung		
		EH	FH	VCQU	RA 2024	VA 2024	RA - VA	RA 2024	VA 2024	RA - VA
852	Betriebe der Müllbeseitigung									
852000	Betriebe der Müllbeseitigung									
	Operative Gebarung									
2/852000+808000	Einnahmen Müllshop	2116	3116	16	676,39	500,00	176,39	676,39	500,00	176,39
2/852000+816000	Beitrag GVU f. ASZ	2114	3114	13	14.231,02	9.000,00	5.231,02	14.231,02	9.000,00	5.231,02
2/852000+861010	Transfers von Ländern, Landesfonds und Landesammern	2121	3121		35.438,00		35.438,00	35.438,00		35.438,00
2/852000+861200	Zinszuschuss Land NÖ	2121	3121	15	1.650,00		1.650,00	1.650,00		1.650,00
SU 21 / 31	Summe Erträge / Einzahlungen operative Gebarung				51.995,41	9.500,00	42.495,41	51.995,41	9.500,00	42.495,41
1/852000-400000	Geringwertige Wirtschaftsgüter (GWG)	2221	3221	23	1.681,18	500,00	1.181,18	359,80	500,00	-140,20
1/852000-454000	AMT - Reinigungsmittel	2221	3221	23	161,10	100,00	61,10	161,10	100,00	61,10
1/852000-456000	Gemeindeamt: Schreib-, Zeichen- u. Sonst. Büromittel	2221	3221	23	61,65	200,00	-138,35	61,65	200,00	-138,35
1/852000-459000	Gemeindeamt: Kopiererinstandhaltung	2221	3221	23	323,84	300,00	23,84	419,89	300,00	119,89
1/852000-510000	Bezüge für VB I	2211	3211	20	5.048,65	4.500,00	548,65	5.048,65	4.500,00	548,65
1/852000-511000	Bezüge für VB II	2211	3211	20	6.670,25	6.500,00	170,25	6.670,25	6.500,00	170,25
1/852000-565000	Mehrleistungsentzündigung	2211	3211	20	202,35	300,00	-97,65	202,35	300,00	-97,65
1/852000-569000	Sonstige Nebengebühren	2211	3211	20	8,76	200,00	-191,24	8,76	200,00	-191,24
1/852000-580000	DGB für Familienbeihilfe	2212	3212	20	309,92	400,00	-90,08	309,92	400,00	-90,08
1/852000-582000	Sonst. DGB zur Sozialen Sicherheit	2212	3212	20	2.518,83	2.400,00	118,83	2.518,83	2.400,00	118,83
1/852000-588000	Kommunalsteuer	2212	3212	20	248,77	300,00	-51,23	248,77	300,00	-51,23
1/852000-591000	Dotierung von Rückstellungen für Abfertigungen	2214			3.893,56	100,00	3.793,56			
1/852000-592000	Dotierung von Rückstellungen für Jubiläumsszuwendungen	2214			2.689,96	200,00	2.489,96			
1/852000-600000	Strom - Müll und Gemeindezentrum	2222	3222	24	983,27	600,00	383,27	1.380,56	600,00	780,56
1/852000-600100	Fernwärme - Gemeindezentrum	2222	3222	24	194,28	600,00	-405,72	194,28	600,00	-405,72
1/852000-614000	Instandhaltung Gebäude	2224	3224	24		400,00	-400,00		400,00	-400,00
1/852000-616000	Gemeindeamt: Instandhalt. Maschinen u. Masch.Anl.	2224	3224	24	1.561,80	200,00	1.361,80	1.506,30	200,00	1.306,30
1/852000-618000	Instandhaltung von sonst. Anlagen	2224	3224	24	174,57	400,00	-225,43	174,57	400,00	-225,43
1/852000-631000	Gemeindeamt: Telefon, Fax, Internet, Email	2222	3222	24	424,37	700,00	-275,63	441,19	700,00	-258,81
1/852000-650000	Kreditzinsen	2241	3241	25	2.810,74	600,00	2.210,74	2.810,74	600,00	2.210,74
1/852000-670000	Versicherungen	2222	3222	24	569,35	300,00	269,35	569,35	300,00	269,35
1/852000-680000	Planmäßige Abschreibung	2226			16.971,66	16.900,00	71,66			
1/852000-705000	Operating Leasing - Kopierer	2223	3223	24		300,00	-300,00		300,00	-300,00
1/852000-710000	Öffentliche Abgaben, ohne Gebühren gemäß FAG	2225	3225	24		100,00	-100,00		100,00	-100,00
1/852000-711000	Hausbesitzerabgaben	2225	3225	24	1.288,59	1.500,00	-211,41	1.288,59	1.500,00	-211,41

		MVAG			Ergebnisrechnung			Finanzierungsrechnung		
		EH	FH	VCQU	RA 2024	VA 2024	RA - VA	RA 2024	VA 2024	RA - VA
1/852000-720000	Betriebs- und Verwaltungsaufwand WEG	2225	3225	24		800,00	-800,00		800,00	-800,00
1/852000-751000	Transfers an Länder, Landesfonds und Landeskammern	2231	3231		35.438,00		35.438,00	35.438,00		35.438,00
SU 22 / 32	Summe Aufwendungen / Auszahlungen operative Gebarung				84.235,45	39.400,00	44.835,45	59.813,55	22.200,00	37.613,55
SA 0 / SA 1	(0) Nettoergebnis (21 - 22) / (1) Geldfluss operative Gebarung (31 - 32)				-32.240,04	-29.900,00	-2.340,04	-7.818,14	-12.700,00	4.881,86
SU 23	Summe Haushaltsrücklagen				0,00	0,00	0,00	0,00	0,00	0,00
SA00	Nettoergebnis nach Zuw./Entn. Haushaltsrücklagen (Saldo 0 +/- SU23)				-32.240,04	-29.900,00	-2.340,04			
Investive Gebarung										
SU 33	Summe Einzahlungen investive Gebarung							0,00	0,00	0,00
1/852000-020000	Gemeindeamt: Ankauf v. Maschinen		3414	2 41				91,47	300,00	-208,53
1/852000-042000	Gemeindeamt: Amtsausstattung		3415	2 41					500,00	-500,00
SU 34	Summe Auszahlungen investive Gebarung							91,47	800,00	-708,53
SA2	Saldo (2) Geldfluss aus der Investiven Gebarung (33 - 34)							-91,47	-800,00	708,53
SA3	Saldo (3) Nettofinanzierungssaldo (Saldo 1 + Saldo 2)							-7.909,61	-13.500,00	5.590,39
Finanzierungstätigkeit										
SU 35	Summe Einzahlungen aus der Finanzierungstätigkeit							0,00	0,00	0,00
1/852000-346000	Tilgung von Bankdarlehen		3614	65				20.000,00	20.000,00	
SU 36	Summe Auszahlungen aus der Finanzierungstätigkeit							20.000,00	20.000,00	0,00
SA4	Saldo (4) Geldfluss aus der Finanzierungstätigkeit (35 - 36)							-20.000,00	-20.000,00	0,00
SA5	Saldo (5) Geldfluss aus der voranschlagswirksamen Gebarung (Saldo 3 + Saldo 4)							-27.909,61	-33.500,00	5.590,39
853	Betriebe für die Errichtung und Verwaltung von Wohn- und Geschäftsgebäuden									
853000	Betriebe für die Errichtung und Verwaltung von Wohn- und Geschäftsgebäuden									
Operative Gebarung										
2/853000+810000	Erträge aus Leistungen - Rückersatz E Tankstelle	2114	3114	13	3.284,84	300,00	2.984,84	3.284,84	300,00	2.984,84
2/853000+811000	Miet- und Pachtertrag - Kirchenstraße 17	2115	3115	14	9.294,61	9.500,00	-205,39	9.557,27	9.500,00	57,27
SU 21 / 31	Summe Erträge / Einzahlungen operative Gebarung				12.579,45	9.800,00	2.779,45	12.842,11	9.800,00	3.042,11
1/853000-600000	Energiebezüge - Strom, Kirchenstraße 17	2222	3222	24	1.588,57		1.588,57	1.478,28		1.478,28
1/853000-600001	Energiebezüge - Fernwärme	2222	3222		3.800,76		3.800,76	3.800,76		3.800,76
1/853000-614000	Instandhaltung von Gebäuden und Bauten - Kirchenstraße 17	2224	3224	24		1.000,00	-1.000,00		1.000,00	-1.000,00
1/853000-618000	Instandhaltung von sonstigen Anlagen - Kirchenstraße 17	2224	3224	24	591,60	500,00	91,60	591,60	500,00	91,60
1/853000-670000	Versicherungen - Kirchenstraße 17	2222	3222	24	1.770,03	1.000,00	770,03	1.770,03	1.000,00	770,03
1/853000-711000	Hausbesitzerabgaben - Kirchenstraße 17	2225	3225	24	2.843,87	3.500,00	-656,13	2.843,87	3.500,00	-656,13
SU 22 / 32	Summe Aufwendungen / Auszahlungen operative Gebarung				10.594,83	6.000,00	4.594,83	10.484,54	6.000,00	4.484,54
SA 0 / SA 1	(0) Nettoergebnis (21 - 22) / (1) Geldfluss operative Gebarung (31 - 32)				1.984,62	3.800,00	-1.815,38	2.357,57	3.800,00	-1.442,43

		MVAG		VCQU	Ergebnisrechnung			Finanzierungsrechnung		
		EH	FH		RA 2024	VA 2024	RA - VA	RA 2024	VA 2024	RA - VA
SU 23	Summe Haushaltsrücklagen				0,00	0,00	0,00	0,00	0,00	0,00
SA00	Nettoergebnis nach Zuw./Entn. Haushaltsrücklagen (Saldo 0 +/- SU23)				1.984,62	3.800,00	-1.815,38			
Investive Gebarung										
SU 33	Summe Einzahlungen investive Gebarung							0,00	0,00	0,00
1/853000-042000	Amts-, Betriebs- und Geschäftsausstattung, Kirchenstraße 17		3415	2 41					500,00	-500,00
SU 34	Summe Auszahlungen investive Gebarung							0,00	500,00	-500,00
SA2	Saldo (2) Geldfluss aus der Investiven Gebarung (33 – 34)							0,00	-500,00	500,00
SA3	Saldo (3) Nettofinanzierungssaldo (Saldo 1 + Saldo 2)							2.357,57	3.300,00	-942,43
Finanzierungstätigkeit										
SU 35	Summe Einzahlungen aus der Finanzierungstätigkeit							0,00	0,00	0,00
SU 36	Summe Auszahlungen aus der Finanzierungstätigkeit							0,00	0,00	0,00
SA4	Saldo (4) Geldfluss aus der Finanzierungstätigkeit (35 – 36)							0,00	0,00	0,00
SA5	Saldo (5) Geldfluss aus der voranschlagswirksamen Gebarung (Saldo 3 + Saldo 4)							2.357,57	3.300,00	-942,43
859	Sonstige Betriebe mit marktbestimmter Tätigkeit									
859000	Lichtwellenleiter									
Operative Gebarung										
SU 21 / 31	Summe Erträge / Einzahlungen operative Gebarung				0,00	0,00	0,00	0,00	0,00	0,00
1/859000-680000	Planmäßige Abschreibung		2226		11.571,32	10.800,00	771,32			
SU 22 / 32	Summe Aufwendungen / Auszahlungen operative Gebarung				11.571,32	10.800,00	771,32	0,00	0,00	0,00
SA 0 / SA 1	(0) Nettoergebnis (21 - 22) / (1) Geldfluss operative Gebarung (31 – 32)				-11.571,32	-10.800,00	-771,32	0,00	0,00	0,00
SU 23	Summe Haushaltsrücklagen				0,00	0,00	0,00	0,00	0,00	0,00
SA00	Nettoergebnis nach Zuw./Entn. Haushaltsrücklagen (Saldo 0 +/- SU23)				-11.571,32	-10.800,00	-771,32			
Investive Gebarung										
SU 33	Summe Einzahlungen investive Gebarung							0,00	0,00	0,00
1/859000-050000	Errichtung Lehrverrohrung		3412	2 40				13.582,05		13.582,05
SU 34	Summe Auszahlungen investive Gebarung							13.582,05	0,00	13.582,05
SA2	Saldo (2) Geldfluss aus der Investiven Gebarung (33 – 34)							-13.582,05	0,00	-13.582,05
SA3	Saldo (3) Nettofinanzierungssaldo (Saldo 1 + Saldo 2)							-13.582,05	0,00	-13.582,05
Finanzierungstätigkeit										
SU 35	Summe Einzahlungen aus der Finanzierungstätigkeit							0,00	0,00	0,00
SU 36	Summe Auszahlungen aus der Finanzierungstätigkeit							0,00	0,00	0,00
SA4	Saldo (4) Geldfluss aus der Finanzierungstätigkeit (35 – 36)							0,00	0,00	0,00
SA5	Saldo (5) Geldfluss aus der voranschlagswirksamen Gebarung (Saldo 3 + Saldo 4)							-13.582,05	0,00	-13.582,05

		MVAG	MVAG	VCQU	Ergebnisrechnung			Finanzierungsrechnung		
		EH	FH		RA 2024	VA 2024	RA - VA	RA 2024	VA 2024	RA - VA
9 Finanzwirtschaft										
90	Gesonderte Verwaltung									
900	Gesonderte Verwaltung									
900000	Gesonderte Verwaltung									
Operative Gebarung										
SU 21 / 31	Summe Erträge / Einzahlungen operative Gebarung				0,00	0,00	0,00	0,00	0,00	0,00
1/900000-728000	Sonst.Leistungen (Gemdat)	2225	3225	24	29.485,08	16.000,00	13.485,08	29.772,14	16.000,00	13.772,14
SU 22 / 32	Summe Aufwendungen / Auszahlungen operative Gebarung				29.485,08	16.000,00	13.485,08	29.772,14	16.000,00	13.772,14
SA 0 / SA 1	(0) Nettoergebnis (21 - 22) / (1) Geldfluss operative Gebarung (31 - 32)				-29.485,08	-16.000,00	-13.485,08	-29.772,14	-16.000,00	-13.772,14
SU 23	Summe Haushaltsrücklagen				0,00	0,00	0,00	0,00	0,00	0,00
SA00	Nettoergebnis nach Zuw./Entn. Haushaltsrücklagen (Saldo 0 +/- SU23)				-29.485,08	-16.000,00	-13.485,08			
Investive Gebarung										
SU 33	Summe Einzahlungen investive Gebarung							0,00	0,00	0,00
SU 34	Summe Auszahlungen investive Gebarung							0,00	0,00	0,00
SA2	Saldo (2) Geldfluss aus der Investiven Gebarung (33 - 34)							0,00	0,00	0,00
SA3	Saldo (3) Nettofinanzierungssaldo (Saldo 1 + Saldo 2)							-29.772,14	-16.000,00	-13.772,14
Finanzierungstätigkeit										
SU 35	Summe Einzahlungen aus der Finanzierungstätigkeit							0,00	0,00	0,00
SU 36	Summe Auszahlungen aus der Finanzierungstätigkeit							0,00	0,00	0,00
SA4	Saldo (4) Geldfluss aus der Finanzierungstätigkeit (35 - 36)							0,00	0,00	0,00
SA5	Saldo (5) Geldfluss aus der voranschlagswirksamen Gebarung (Saldo 3 + Saldo 4)							-29.772,14	-16.000,00	-13.772,14
91	Kapitalvermögen und Stiftungen ohne eigene Rechtspersönlichkeit									
910	Geldverkehr									
910000	Geldverkehr									
Operative Gebarung										
2/910000+823000	Zinsen der Giro- und Spargirokonten	2131	3131	14	9.489,48	500,00	8.989,48	9.489,48	500,00	8.989,48
SU 21 / 31	Summe Erträge / Einzahlungen operative Gebarung				9.489,48	500,00	8.989,48	9.489,48	500,00	8.989,48
1/910000-659000	Geldverkehrsspesen	2244	3244	24	1.131,05	1.000,00	131,05	1.131,05	1.000,00	131,05
1/910000-710000	Kapitalertragsteuer (Spargiro)	2225	3225	24	2.372,37	100,00	2.272,37	2.372,37	100,00	2.272,37
SU 22 / 32	Summe Aufwendungen / Auszahlungen operative Gebarung				3.503,42	1.100,00	2.403,42	3.503,42	1.100,00	2.403,42
SA 0 / SA 1	(0) Nettoergebnis (21 - 22) / (1) Geldfluss operative Gebarung (31 - 32)				5.986,06	-600,00	6.586,06	5.986,06	-600,00	6.586,06
SU 23	Summe Haushaltsrücklagen				0,00	0,00	0,00	0,00	0,00	0,00
SA00	Nettoergebnis nach Zuw./Entn. Haushaltsrücklagen (Saldo 0 +/- SU23)				5.986,06	-600,00	6.586,06			

	MVAG	MVAG	VCQU	Ergebnisrechnung			Finanzierungsrechnung			
				EH	FH	RA 2024	VA 2024	RA - VA	RA 2024	VA 2024
Investive Gebarung										
SU 33								0,00	0,00	0,00
SU 34								0,00	0,00	0,00
SA2								0,00	0,00	0,00
SA3								5.986,06	-600,00	6.586,06
Finanzierungstätigkeit										
SU 35								0,00	0,00	0,00
SU 36								0,00	0,00	0,00
SA4								0,00	0,00	0,00
SA5								5.986,06	-600,00	6.586,06
912										
912000										
Operative Gebarung										
SU 21 / 31								0,00	0,00	0,00
SU 22 / 32								0,00	0,00	0,00
SA 0 / SA 1								0,00	0,00	0,00
2/912000+895001								2.363,81	238.000,00	-235.636,19
2/912000+895009								106.966,14		106.966,14
1/912000-795001								9.455,25		9.455,25
SU 23								99.874,70	238.000,00	-138.125,30
SA00								99.874,70	238.000,00	-138.125,30
Investive Gebarung										
SU 33								0,00	0,00	0,00
SU 34								0,00	0,00	0,00
SA2								0,00	0,00	0,00
SA3								0,00	0,00	0,00
Finanzierungstätigkeit										
SU 35								0,00	0,00	0,00
SU 36								0,00	0,00	0,00
SA4								0,00	0,00	0,00
SA5								0,00	0,00	0,00

		MVAG			Ergebnisrechnung			Finanzierungsrechnung		
		MVAG EH	MVAG FH	VCQU	RA 2024	VA 2024	RA - VA	RA 2024	VA 2024	RA - VA
914	Beteiligungen									
914000	Beteiligungen									
Operative Gebarung										
SU 21 / 31	Summe Erträge / Einzahlungen operative Gebarung				0,00	0,00	0,00	0,00	0,00	0,00
SU 22 / 32	Summe Aufwendungen / Auszahlungen operative Gebarung				0,00	0,00	0,00	0,00	0,00	0,00
SA 0 / SA 1	(0) Nettoergebnis (21 - 22) / (1) Geldfluss operative Gebarung (31 - 32)				0,00	0,00	0,00	0,00	0,00	0,00
SU 23	Summe Haushaltsrücklagen				0,00	0,00	0,00	0,00	0,00	0,00
SA00	Nettoergebnis nach Zuw./Entn. Haushaltsrücklagen (Saldo 0 +/- SU23)				0,00	0,00	0,00			
Investive Gebarung										
2/914000+304000	Kapitaltransfers von Beteiligungen		3332	34				48.000,00		48.000,00
SU 33	Summe Einzahlungen investive Gebarung							48.000,00	0,00	48.000,00
SU 34	Summe Auszahlungen investive Gebarung							0,00	0,00	0,00
SA2	Saldo (2) Geldfluss aus der Investiven Gebarung (33 - 34)							48.000,00	0,00	48.000,00
SA3	Saldo (3) Nettofinanzierungssaldo (Saldo 1 + Saldo 2)							48.000,00	0,00	48.000,00
Finanzierungstätigkeit										
SU 35	Summe Einzahlungen aus der Finanzierungstätigkeit							0,00	0,00	0,00
SU 36	Summe Auszahlungen aus der Finanzierungstätigkeit							0,00	0,00	0,00
SA4	Saldo (4) Geldfluss aus der Finanzierungstätigkeit (35 - 36)							0,00	0,00	0,00
SA5	Saldo (5) Geldfluss aus der voranschlagswirksamen Gebarung (Saldo 3 + Saldo 4)							48.000,00	0,00	48.000,00
92 Öffentliche Abgaben										
920	Ausschließliche Gemeindeabgaben									
920000	Ausschließliche Gemeindeabgaben									
Operative Gebarung										
2/920000+830000	Grundsteuer A	2111	3111	10	29.978,62	30.300,00	-321,38	29.978,62	30.300,00	-321,38
2/920000+831000	Grundsteuer B	2111	3111	10	119.831,10	107.000,00	12.831,10	119.831,10	107.000,00	12.831,10
2/920000+833100	Kommunalsteuer	2111	3111	10	279.506,94	250.000,00	29.506,94	279.506,94	250.000,00	29.506,94
2/920000+838000	Hundeabgabe	2111	3111	10	2.658,10	2.600,00	58,10	2.658,10	2.600,00	58,10
2/920000+841000	Gebrauchsabgabe	2111	3111	10	18.309,60	14.000,00	4.309,60	18.069,60	14.000,00	4.069,60
2/920000+849000	Nebenansprüche/Mahngeb.	2111	3111	10	9,00	100,00	-91,00	9,00	100,00	-91,00
2/920000+850000	Aufschließungsbeiträge (Gem. Par. 14)	2111	3111	10	8.934,53	40.000,00	-31.065,47	8.934,53	40.000,00	-31.065,47
2/920000+856000	Verwaltungsabgaben	2111	3111	10	8.775,84	8.000,00	775,84	8.749,77	8.000,00	749,77
SU 21 / 31	Summe Erträge / Einzahlungen operative Gebarung				468.003,73	452.000,00	16.003,73	467.737,66	452.000,00	15.737,66
1/920000-752000	Kosten d. Abgabeneinhebung	2231	3231	26	7.635,09	7.000,00	635,09	7.635,09	7.000,00	635,09
SU 22 / 32	Summe Aufwendungen / Auszahlungen operative Gebarung				7.635,09	7.000,00	635,09	7.635,09	7.000,00	635,09
SA 0 / SA 1	(0) Nettoergebnis (21 - 22) / (1) Geldfluss operative Gebarung (31 - 32)				460.368,64	445.000,00	15.368,64	460.102,57	445.000,00	15.102,57
SU 23	Summe Haushaltsrücklagen				0,00	0,00	0,00	0,00	0,00	0,00

		MVAG MVAG VCQU			Ergebnisrechnung			Finanzierungsrechnung		
		EH	FH		RA 2024	VA 2024	RA - VA	RA 2024	VA 2024	RA - VA
SA00	Nettoergebnis nach Zuw./Entn. Haushaltsrücklagen (Saldo 0 +/- SU23)				460.368,64	445.000,00	15.368,64			
Investive Gebarung										
SU 33	Summe Einzahlungen investive Gebarung							0,00	0,00	0,00
SU 34	Summe Auszahlungen investive Gebarung							0,00	0,00	0,00
SA2	Saldo (2) Geldfluss aus der Investiven Gebarung (33 – 34)							0,00	0,00	0,00
SA3	Saldo (3) Nettofinanzierungssaldo (Saldo 1 + Saldo 2)							460.102,57	445.000,00	15.102,57
Finanzierungstätigkeit										
SU 35	Summe Einzahlungen aus der Finanzierungstätigkeit							0,00	0,00	0,00
SU 36	Summe Auszahlungen aus der Finanzierungstätigkeit							0,00	0,00	0,00
SA4	Saldo (4) Geldfluss aus der Finanzierungstätigkeit (35 – 36)							0,00	0,00	0,00
SA5	Saldo (5) Geldfluss aus der voranschlagswirksamen Gebarung (Saldo 3 + Saldo 4)							460.102,57	445.000,00	15.102,57
921	Zwischen Ländern und Gemeinden geteilte Abgaben									
921000	Zwischen Ländern und Gemeinden geteilte Abgaben									
Operative Gebarung										
2/921000+834000	Fremdenverkehrsabgaben NT	2111	3111	10	4.458,14	2.000,00	2.458,14	4.458,14	2.000,00	2.458,14
2/921000+861000	Transfers von Ländern, Interessentenbeitrag Tourismus	2121	3121	15	11.359,59		11.359,59	11.359,59		11.359,59
SU 21 / 31	Summe Erträge / Einzahlungen operative Gebarung				15.817,73	2.000,00	13.817,73	15.817,73	2.000,00	13.817,73
SU 22 / 32	Summe Aufwendungen / Auszahlungen operative Gebarung				0,00	0,00	0,00	0,00	0,00	0,00
SA 0 / SA 1	(0) Nettoergebnis (21 - 22) / (1) Geldfluss operative Gebarung (31 – 32)				15.817,73	2.000,00	13.817,73	15.817,73	2.000,00	13.817,73
SU 23	Summe Haushaltsrücklagen				0,00	0,00	0,00	0,00	0,00	0,00
SA00	Nettoergebnis nach Zuw./Entn. Haushaltsrücklagen (Saldo 0 +/- SU23)				15.817,73	2.000,00	13.817,73			
Investive Gebarung										
SU 33	Summe Einzahlungen investive Gebarung							0,00	0,00	0,00
SU 34	Summe Auszahlungen investive Gebarung							0,00	0,00	0,00
SA2	Saldo (2) Geldfluss aus der Investiven Gebarung (33 – 34)							0,00	0,00	0,00
SA3	Saldo (3) Nettofinanzierungssaldo (Saldo 1 + Saldo 2)							15.817,73	2.000,00	13.817,73
Finanzierungstätigkeit										
SU 35	Summe Einzahlungen aus der Finanzierungstätigkeit							0,00	0,00	0,00
SU 36	Summe Auszahlungen aus der Finanzierungstätigkeit							0,00	0,00	0,00
SA4	Saldo (4) Geldfluss aus der Finanzierungstätigkeit (35 – 36)							0,00	0,00	0,00
SA5	Saldo (5) Geldfluss aus der voranschlagswirksamen Gebarung (Saldo 3 + Saldo 4)							15.817,73	2.000,00	13.817,73

		MVAG			Ergebnisrechnung			Finanzierungsrechnung		
		EH	FH	VCQU	RA 2024	VA 2024	RA - VA	RA 2024	VA 2024	RA - VA
925	Ertragsanteile an gemeinschaftlichen Bundesabgaben									
925000	Ertragsanteile an Gemeensch. Bundesabg.									
Operative Gebarung										
2/925000+859400	Abgabenertragsanteile	2112	3112	11	2.211.028,58	2.240.000,00	-28.971,42	2.211.028,58	2.240.000,00	-28.971,42
SU 21 / 31	Summe Erträge / Einzahlungen operative Gebarung				2.211.028,58	2.240.000,00	-28.971,42	2.211.028,58	2.240.000,00	-28.971,42
SU 22 / 32	Summe Aufwendungen / Auszahlungen operative Gebarung				0,00	0,00	0,00	0,00	0,00	0,00
SA 0 / SA 1	(0) Nettoergebnis (21 - 22) / (1) Geldfluss operative Gebarung (31 - 32)				2.211.028,58	2.240.000,00	-28.971,42	2.211.028,58	2.240.000,00	-28.971,42
SU 23	Summe Haushaltsrücklagen				0,00	0,00	0,00	0,00	0,00	0,00
SA00	Nettoergebnis nach Zuw./Entn. Haushaltsrücklagen (Saldo 0 +/- SU23)				2.211.028,58	2.240.000,00	-28.971,42			
Investive Gebarung										
SU 33	Summe Einzahlungen investive Gebarung							0,00	0,00	0,00
SU 34	Summe Auszahlungen investive Gebarung							0,00	0,00	0,00
SA2	Saldo (2) Geldfluss aus der Investiven Gebarung (33 - 34)							0,00	0,00	0,00
SA3	Saldo (3) Nettofinanzierungssaldo (Saldo 1 + Saldo 2)							2.211.028,58	2.240.000,00	-28.971,42
Finanzierungstätigkeit										
SU 35	Summe Einzahlungen aus der Finanzierungstätigkeit							0,00	0,00	0,00
SU 36	Summe Auszahlungen aus der Finanzierungstätigkeit							0,00	0,00	0,00
SA4	Saldo (4) Geldfluss aus der Finanzierungstätigkeit (35 - 36)							0,00	0,00	0,00
SA5	Saldo (5) Geldfluss aus der voranschlagswirksamen Gebarung (Saldo 3 + Saldo 4)							2.211.028,58	2.240.000,00	-28.971,42
94	Finanzzuweisungen und Zuschüsse									
940	Bedarfszuweisungen									
940000	Bedarfszuweisungen									
Operative Gebarung										
2/940000+861000	Transfers von Ländern, Landesfonds und Landeskammern	2121	3121	15	237.004,91	230.800,00	6.204,91	237.004,91	230.800,00	6.204,91
SU 21 / 31	Summe Erträge / Einzahlungen operative Gebarung				237.004,91	230.800,00	6.204,91	237.004,91	230.800,00	6.204,91
SU 22 / 32	Summe Aufwendungen / Auszahlungen operative Gebarung				0,00	0,00	0,00	0,00	0,00	0,00
SA 0 / SA 1	(0) Nettoergebnis (21 - 22) / (1) Geldfluss operative Gebarung (31 - 32)				237.004,91	230.800,00	6.204,91	237.004,91	230.800,00	6.204,91
SU 23	Summe Haushaltsrücklagen				0,00	0,00	0,00	0,00	0,00	0,00
SA00	Nettoergebnis nach Zuw./Entn. Haushaltsrücklagen (Saldo 0 +/- SU23)				237.004,91	230.800,00	6.204,91			
Investive Gebarung										
SU 33	Summe Einzahlungen investive Gebarung							0,00	0,00	0,00
SU 34	Summe Auszahlungen investive Gebarung							0,00	0,00	0,00
SA2	Saldo (2) Geldfluss aus der Investiven Gebarung (33 - 34)							0,00	0,00	0,00
SA3	Saldo (3) Nettofinanzierungssaldo (Saldo 1 + Saldo 2)							237.004,91	230.800,00	6.204,91

		MVAG	MVAG	VCQU	Ergebnisrechnung			Finanzierungsrechnung		
		EH	FH		RA 2024	VA 2024	RA - VA	RA 2024	VA 2024	RA - VA
Finanzierungstätigkeit										
SU 35	Summe Einzahlungen aus der Finanzierungstätigkeit							0,00	0,00	0,00
SU 36	Summe Auszahlungen aus der Finanzierungstätigkeit							0,00	0,00	0,00
SA4	Saldo (4) Geldfluss aus der Finanzierungstätigkeit (35 – 36)							0,00	0,00	0,00
SA5	Saldo (5) Geldfluss aus der voranschlagswirksamen Gebarung (Saldo 3 + Saldo 4)							237.004,91	230.800,00	6.204,91
941	Sonstige Finanzaufweisungen nach dem FAG									
941000	Sonst. Finanzaufw. nach dem FAG									
Operative Gebarung										
2/941000+860000	Finanzaufweisung des Bundes N.d.Fag	2121	3121	15	95.220,27	10.300,00	84.920,27	95.220,27	10.300,00	84.920,27
SU 21 / 31	Summe Erträge / Einzahlungen operative Gebarung				95.220,27	10.300,00	84.920,27	95.220,27	10.300,00	84.920,27
SU 22 / 32	Summe Aufwendungen / Auszahlungen operative Gebarung				0,00	0,00	0,00	0,00	0,00	0,00
SA 0 / SA 1	(0) Nettoergebnis (21 - 22) / (1) Geldfluss operative Gebarung (31 – 32)				95.220,27	10.300,00	84.920,27	95.220,27	10.300,00	84.920,27
SU 23	Summe Haushaltsrücklagen				0,00	0,00	0,00	0,00	0,00	0,00
SA00	Nettoergebnis nach Zuw./Entn. Haushaltsrücklagen (Saldo 0 +/- SU23)				95.220,27	10.300,00	84.920,27			
Investive Gebarung										
SU 33	Summe Einzahlungen investive Gebarung							0,00	0,00	0,00
SU 34	Summe Auszahlungen investive Gebarung							0,00	0,00	0,00
SA2	Saldo (2) Geldfluss aus der Investiven Gebarung (33 – 34)							0,00	0,00	0,00
SA3	Saldo (3) Nettofinanzierungssaldo (Saldo 1 + Saldo 2)							95.220,27	10.300,00	84.920,27
Finanzierungstätigkeit										
SU 35	Summe Einzahlungen aus der Finanzierungstätigkeit							0,00	0,00	0,00
SU 36	Summe Auszahlungen aus der Finanzierungstätigkeit							0,00	0,00	0,00
SA4	Saldo (4) Geldfluss aus der Finanzierungstätigkeit (35 – 36)							0,00	0,00	0,00
SA5	Saldo (5) Geldfluss aus der voranschlagswirksamen Gebarung (Saldo 3 + Saldo 4)							95.220,27	10.300,00	84.920,27
946	Zuschüsse nach landesgesetzlichen Bestimmungen									
946000	Zuschüsse n. Landesges. Bestimmungen									
Operative Gebarung										
2/946000+861000	Transfers von Ländern, Landesfonds und Landeskammern	2121	3121		18.830,90		18.830,90	18.830,90		18.830,90
SU 21 / 31	Summe Erträge / Einzahlungen operative Gebarung				18.830,90	0,00	18.830,90	18.830,90	0,00	18.830,90
SU 22 / 32	Summe Aufwendungen / Auszahlungen operative Gebarung				0,00	0,00	0,00	0,00	0,00	0,00
SA 0 / SA 1	(0) Nettoergebnis (21 - 22) / (1) Geldfluss operative Gebarung (31 – 32)				18.830,90	0,00	18.830,90	18.830,90	0,00	18.830,90
SU 23	Summe Haushaltsrücklagen				0,00	0,00	0,00	0,00	0,00	0,00
SA00	Nettoergebnis nach Zuw./Entn. Haushaltsrücklagen (Saldo 0 +/- SU23)				18.830,90	0,00	18.830,90			
Investive Gebarung										
SU 33	Summe Einzahlungen investive Gebarung							0,00	0,00	0,00

	MVAG	MVAG	VCQU	Ergebnisrechnung			Finanzierungsrechnung			
				EH	FH	RA 2024	VA 2024	RA - VA	RA 2024	VA 2024
SU 34								0,00	0,00	0,00
SA2								0,00	0,00	0,00
SA3								18.830,90	0,00	18.830,90
Finanzierungstätigkeit										
SU 35								0,00	0,00	0,00
SU 36								0,00	0,00	0,00
SA4								0,00	0,00	0,00
SA5								18.830,90	0,00	18.830,90
96 Haftungen (soweit nicht aufteilbar)										
960										
960000										
Operative Gebarung										
SU 21 / 31								0,00	0,00	0,00
1/960000-755000				2233	3233	27		80.000,00	-80.000,00	-80.000,00
SU 22 / 32								0,00	80.000,00	-80.000,00
SA 0 / SA 1								0,00	-80.000,00	80.000,00
SU 23								0,00	0,00	0,00
SA00								0,00	-80.000,00	80.000,00
Investive Gebarung										
SU 33								0,00	0,00	0,00
SU 34								0,00	0,00	0,00
SA2								0,00	0,00	0,00
SA3								0,00	-80.000,00	80.000,00
Finanzierungstätigkeit										
SU 35								0,00	0,00	0,00
SU 36								0,00	0,00	0,00
SA4								0,00	0,00	0,00
SA5								0,00	-80.000,00	80.000,00
98 Haushaltsausgleich										
980										
980000										
Operative Gebarung										
SU 21 / 31								0,00	0,00	0,00

		MVAG	MVAG	VCQU	Ergebnisrechnung			Finanzierungsrechnung		
		EH	FH		RA 2024	VA 2024	RA - VA	RA 2024	VA 2024	RA - VA
1/980000-799000	Zuweisungen an Verrechnungsrücklagen zwischen operativer Gebarung und Projekten	2225			264.521,52	238.000,00	26.521,52			
SU 22 / 32	Summe Aufwendungen / Auszahlungen operative Gebarung				264.521,52	238.000,00	26.521,52	0,00	0,00	0,00
SA 0 / SA 1	(0) Nettoergebnis (21 - 22) / (1) Geldfluss operative Gebarung (31 - 32)				-264.521,52	-238.000,00	-26.521,52	0,00	0,00	0,00
SU 23	Summe Haushaltsrücklagen				0,00	0,00	0,00	0,00	0,00	0,00
SA00	Nettoergebnis nach Zuw./Entn. Haushaltsrücklagen (Saldo 0 +/- SU23)				-264.521,52	-238.000,00	-26.521,52			
Investive Gebarung										
SU 33	Summe Einzahlungen investive Gebarung							0,00	0,00	0,00
SU 34	Summe Auszahlungen investive Gebarung							0,00	0,00	0,00
SA2	Saldo (2) Geldfluss aus der Investiven Gebarung (33 - 34)							0,00	0,00	0,00
SA3	Saldo (3) Nettofinanzierungssaldo (Saldo 1 + Saldo 2)							0,00	0,00	0,00
Finanzierungstätigkeit										
SU 35	Summe Einzahlungen aus der Finanzierungstätigkeit							0,00	0,00	0,00
SU 36	Summe Auszahlungen aus der Finanzierungstätigkeit							0,00	0,00	0,00
SA4	Saldo (4) Geldfluss aus der Finanzierungstätigkeit (35 - 36)							0,00	0,00	0,00
SA5	Saldo (5) Geldfluss aus der voranschlagswirksamen Gebarung (Saldo 3 + Saldo 4)							0,00	0,00	0,00
99	Jahresergebnis, Übergabe und Übernahme des Jahresergebnisses, Abwicklung der Vorjahre									
990	Überschüsse und Abgänge (soweit nicht zugeordnet)									
990000	Übersch. u. Abgänge(soweit nicht Zugeo.)									
Operative Gebarung										
SU 21 / 31	Summe Erträge / Einzahlungen operative Gebarung				0,00	0,00	0,00	0,00	0,00	0,00
SU 22 / 32	Summe Aufwendungen / Auszahlungen operative Gebarung				0,00	0,00	0,00	0,00	0,00	0,00
SA 0 / SA 1	(0) Nettoergebnis (21 - 22) / (1) Geldfluss operative Gebarung (31 - 32)				0,00	0,00	0,00	0,00	0,00	0,00
2/990000+895077	Entnahmen von allgemeinen Haushaltsrücklagen	2301			290.299,61	50.000,00	240.299,61			
SU 23	Summe Haushaltsrücklagen				290.299,61	50.000,00	240.299,61	0,00	0,00	0,00
SA00	Nettoergebnis nach Zuw./Entn. Haushaltsrücklagen (Saldo 0 +/- SU23)				290.299,61	50.000,00	240.299,61			
Investive Gebarung										
SU 33	Summe Einzahlungen investive Gebarung							0,00	0,00	0,00
SU 34	Summe Auszahlungen investive Gebarung							0,00	0,00	0,00
SA2	Saldo (2) Geldfluss aus der Investiven Gebarung (33 - 34)							0,00	0,00	0,00
SA3	Saldo (3) Nettofinanzierungssaldo (Saldo 1 + Saldo 2)							0,00	0,00	0,00
Finanzierungstätigkeit										
SU 35	Summe Einzahlungen aus der Finanzierungstätigkeit							0,00	0,00	0,00
SU 36	Summe Auszahlungen aus der Finanzierungstätigkeit							0,00	0,00	0,00

		MVAG MVAG VCQU			Ergebnisrechnung			Finanzierungsrechnung		
		EH	FH		RA 2024	VA 2024	RA - VA	RA 2024	VA 2024	RA - VA
SA4	Saldo (4) Geldfluss aus der Finanzierungstätigkeit (35 – 36)							0,00	0,00	0,00
SA5	Saldo (5) Geldfluss aus der voranschlagswirksamen Gebarung (Saldo 3 + Saldo 4)							0,00	0,00	0,00
991	Rückersetzte, nicht absetzbare Einnahmen und Ausgaben (soweit nicht aufteilbar)									
991000	Rückersätze, nicht Absetzbare Einn./Ausg									
Operative Gebarung										
2/991000+828000	Rückersätze von Ausgaben	2116	3116	18	2.552,13	1.000,00	1.552,13	2.552,13	1.000,00	1.552,13
SU 21 / 31	Summe Erträge / Einzahlungen operative Gebarung				2.552,13	1.000,00	1.552,13	2.552,13	1.000,00	1.552,13
SU 22 / 32	Summe Aufwendungen / Auszahlungen operative Gebarung				0,00	0,00	0,00	0,00	0,00	0,00
SA 0 / SA 1	(0) Nettoergebnis (21 - 22) / (1) Geldfluss operative Gebarung (31 – 32)				2.552,13	1.000,00	1.552,13	2.552,13	1.000,00	1.552,13
SU 23	Summe Haushaltsrücklagen				0,00	0,00	0,00	0,00	0,00	0,00
SA00	Nettoergebnis nach Zuw./Entn. Haushaltsrücklagen (Saldo 0 +/- SU23)				2.552,13	1.000,00	1.552,13			
Investive Gebarung										
SU 33	Summe Einzahlungen investive Gebarung							0,00	0,00	0,00
SU 34	Summe Auszahlungen investive Gebarung							0,00	0,00	0,00
SA2	Saldo (2) Geldfluss aus der Investiven Gebarung (33 – 34)							0,00	0,00	0,00
SA3	Saldo (3) Nettofinanzierungssaldo (Saldo 1 + Saldo 2)							2.552,13	1.000,00	1.552,13
Finanzierungstätigkeit										
SU 35	Summe Einzahlungen aus der Finanzierungstätigkeit							0,00	0,00	0,00
SU 36	Summe Auszahlungen aus der Finanzierungstätigkeit							0,00	0,00	0,00
SA4	Saldo (4) Geldfluss aus der Finanzierungstätigkeit (35 – 36)							0,00	0,00	0,00
SA5	Saldo (5) Geldfluss aus der voranschlagswirksamen Gebarung (Saldo 3 + Saldo 4)							2.552,13	1.000,00	1.552,13
992	Abgänge an Kassenausgaberesten und Ausfälle an Kasseneinnahmeresten (soweit nicht aufteilbar)									
992000	Abgänge an Kassenausgaberesten und Ausfälle an Kasseneinnahmeresten									
Operative Gebarung										
2/992000+829000	Schadenersatz Versicherung	2116	3116	18	1.547,35	400,00	1.147,35	1.547,35	400,00	1.147,35
SU 21 / 31	Summe Erträge / Einzahlungen operative Gebarung				1.547,35	400,00	1.147,35	1.547,35	400,00	1.147,35
1/992000-690000	Abschreibung von Forderungen (Schadensfälle)	2225				1.000,00	-1.000,00			
SU 22 / 32	Summe Aufwendungen / Auszahlungen operative Gebarung				0,00	1.000,00	-1.000,00	0,00	0,00	0,00
SA 0 / SA 1	(0) Nettoergebnis (21 - 22) / (1) Geldfluss operative Gebarung (31 – 32)				1.547,35	-600,00	2.147,35	1.547,35	400,00	1.147,35
SU 23	Summe Haushaltsrücklagen				0,00	0,00	0,00	0,00	0,00	0,00
SA00	Nettoergebnis nach Zuw./Entn. Haushaltsrücklagen (Saldo 0 +/- SU23)				1.547,35	-600,00	2.147,35			
Investive Gebarung										
SU 33	Summe Einzahlungen investive Gebarung							0,00	0,00	0,00
SU 34	Summe Auszahlungen investive Gebarung							0,00	0,00	0,00
SA2	Saldo (2) Geldfluss aus der Investiven Gebarung (33 – 34)							0,00	0,00	0,00

		MVAG		VCQU	Ergebnisrechnung			Finanzierungsrechnung		
		EH	FH		RA 2024	VA 2024	RA - VA	RA 2024	VA 2024	RA - VA
SA3	Saldo (3) Nettofinanzierungssaldo (Saldo 1 + Saldo 2)							1.547,35	400,00	1.147,35
Finanzierungstätigkeit										
SU 35	Summe Einzahlungen aus der Finanzierungstätigkeit							0,00	0,00	0,00
SU 36	Summe Auszahlungen aus der Finanzierungstätigkeit							0,00	0,00	0,00
SA4	Saldo (4) Geldfluss aus der Finanzierungstätigkeit (35 – 36)							0,00	0,00	0,00
SA5	Saldo (5) Geldfluss aus der voranschlagswirksamen Gebarung (Saldo 3 + Saldo 4)							1.547,35	400,00	1.147,35

Nachweis der Investitionstätigkeit

Vorhaben	Vorhabensbezeichnung		RA 2024	VA 2024	RA - VA	RA Vorjahre	RA Gesamt
Konto	Bezeichnung						
1000006	Straßenbau (2000 bis 2099)						
	Auszahlungen - Investitionen - Mittelverwendung		362.192,10	900.000,00	-537.807,90	858.109,94	1.220.302,04
	Anschaffungs- oder Herstellungskosten		362.192,10	900.000,00	-537.807,90	858.109,94	1.220.302,04
	5/612000-002000	Gemeindestraßenbau	362.192,10	900.000,00	-537.807,90	858.109,94	1.220.302,04
	Einzahlungen - Finanzierung - Mittelaufbringung		320.000,00	900.000,00	-580.000,00	1.427.630,15	1.747.630,15
	Mittel aus Geldfluss aus der operativen Gebarung		0,00	230.000,00	-230.000,00	237.220,50	237.220,50
	6/612000+829910	Sonstige Erträge				20,50	20,50
	6/612000+829960	Überschuss Vorjahr				237.200,00	237.200,00
	6/612000+899000	Entnahmen aus Verrechnungsrücklagen zwischen operativer Gebarung und Projekten		230.000,00	-230.000,00		
	Bedarfszuweisungen/KTZ		320.000,00	420.000,00	-100.000,00	1.156.806,43	1.476.806,43
	6/612000+301000	Beitrag NÖ ABB				66.806,43	66.806,43
	6/612000+301001	Radwegförderung		100.000,00	-100.000,00		
	6/612000+871000	Beihilfen aus Bedarfszuweisungen	320.000,00	320.000,00		1.090.000,00	1.410.000,00
	Haushaltsrücklagen/Zahlungsmittelreserven		0,00	0,00	0,00	0,00	0,00
	Sonstige Kapitaltransfers und Subventionen		0,00	250.000,00	-250.000,00	33.603,22	33.603,22
	6/612000+300000	Radwegförderung		250.000,00	-250.000,00		
	6/612000+307000	Interessentenleistungen f. Gemeindestraßen				33.603,22	33.603,22
	Darlehen/Innere Darlehen		0,00	0,00	0,00	0,00	0,00
	Finanzierungsleasing		0,00	0,00	0,00	0,00	0,00
	Veräußerung langfristiges Vermögen und sonstiges		0,00	0,00	0,00	0,00	0,00
Finanzierungsergebnis 1000006			-42.192,10	0,00	-42.192,10	569.520,21	527.328,11
	offene Verbindlichkeiten		91.430,83				
	offene Forderungen		0,00				

Vorhaben	Vorhabensbezeichnung		RA 2024	VA 2024	RA - VA	RA Vorjahre	RA Gesamt
Konto	Bezeichnung						
1000007	Güterwegerhaltung (2000 bis 2099)						
	Auszahlungen - Investitionen - Mittelverwendung		30.271,52	30.000,00	271,52	269.547,21	299.818,73
	Anschaffungs- oder Herstellungskosten		30.271,52	30.000,00	271,52	269.547,21	299.818,73
	5/710000-002000	Ausgaben f. Erhaltung	30.271,52	30.000,00	271,52	269.547,21	299.818,73
	Einzahlungen - Finanzierung - Mittelaufbringung		30.271,52	30.000,00	271,52	269.547,21	299.818,73
	Mittel aus Geldfluss aus der operativen Gebarung		14.521,52	8.000,00	6.521,52	178.186,05	192.707,57
	6/710000+829910	Sonstige Erträge				80.930,82	80.930,82
	6/710000+829960	Überschuss Vorjahr				97.255,23	97.255,23
	6/710000+899000	Entnahmen aus Verrechnungsrücklagen zwischen operativer Gebarung und Projekten	14.521,52	8.000,00	6.521,52		14.521,52
	Bedarfszuweisungen/KTZ		15.750,00	15.000,00	750,00	83.250,00	99.000,00
	6/710000+301000	Beitrag NÖ ABB	7.875,00	7.500,00	375,00	19.875,00	27.750,00
	6/710000+871000	Beihilfen aus Bedarfszuweisungen	7.875,00	7.500,00	375,00	63.375,00	71.250,00
	Haushaltsrücklagen/Zahlungsmittelreserven		0,00	0,00	0,00	0,00	0,00
	Sonstige Kapitaltransfers und Subventionen		0,00	7.000,00	-7.000,00	8.111,16	8.111,16
	6/710000+307000	Interessentenleistungen		7.000,00	-7.000,00	8.111,16	8.111,16
	Darlehen/Innere Darlehen		0,00	0,00	0,00	0,00	0,00
	Finanzierungsleasing		0,00	0,00	0,00	0,00	0,00
	Veräußerung langfristiges Vermögen und sonstiges		0,00	0,00	0,00	0,00	0,00
Finanzierungsergebnis 1000007			0,00	0,00	0,00	0,00	0,00
	offene Verbindlichkeiten		0,00				
	offene Forderungen		0,00				

Vorhaben	Vorhabensbezeichnung		RA 2024	VA 2024	RA - VA	RA Vorjahre	RA Gesamt
Konto	Bezeichnung						
1000009	Wasserbau (2000 bis 2099)						
	Auszahlungen - Investitionen - Mittelverwendung		45.084,82	200.000,00	-154.915,18	1.011.230,82	1.056.315,64
	Anschaffungs- oder Herstellungskosten		45.084,82	200.000,00	-154.915,18	1.011.230,82	1.056.315,64
	5/850000-004000 Wasser- u. Kanalisationsbauten		45.084,82	200.000,00	-154.915,18	1.011.230,82	1.056.315,64
	Einzahlungen - Finanzierung - Mittelaufbringung		39.507,10	200.000,00	-160.492,90	742.551,71	782.058,81
	Mittel aus Geldfluss aus der operativen Gebarung		0,00	0,00	0,00	-255.254,07	-255.254,07
	5/850000-729960 Fehlbetrag Vorjahr					-292.041,93	-292.041,93
	6/850000+829910 Sonstige Erträge					36.787,86	36.787,86
	Bedarfszuweisungen/KTZ		20.389,00	15.000,00	5.389,00	11.000,00	31.389,00
	6/850000+301000 Kapitaltransfers von Ländern, Landesfonds und Landeskammern		20.389,00	15.000,00	5.389,00	11.000,00	31.389,00
	Haushaltsrücklagen/Zahlungsmittelreserven		0,00	0,00	0,00	0,00	0,00
	Sonstige Kapitaltransfers und Subventionen		19.118,10	85.000,00	-65.881,90	336.805,78	355.923,88
	6/850000+300000 Bundesbeitrag			20.000,00	-20.000,00	100.000,00	100.000,00
	2/850000+307000 Anschlussabgaben		19.118,10	15.000,00	4.118,10	236.805,78	255.923,88
	6/850000+307000 Anschlussabgabe			50.000,00	-50.000,00		
	Darlehen/Innere Darlehen		0,00	100.000,00	-100.000,00	650.000,00	650.000,00
	80008/85004 WVA (65%) BA 07, 09 und 10					650.000,00	650.000,00
	80000/850007 WVA Zukünftige Projekte			100.000,00	-100.000,00		
	Finanzierungsleasing		0,00	0,00	0,00	0,00	0,00
	Veräußerung langfristiges Vermögen und sonstiges		0,00	0,00	0,00	0,00	0,00
Finanzierungsergebnis 1000009			-5.577,72	0,00	-5.577,72	-268.679,11	-274.256,83
	offene Verbindlichkeiten		53.763,70				
	offene Forderungen		0,00				

Vorhaben	Vorhabensbezeichnung		RA 2024	VA 2024	RA - VA	RA Vorjahre	RA Gesamt
Konto	Bezeichnung						
1000010	Abwasserbau (2000 bis 2099)						
	Auszahlungen - Investitionen - Mittelverwendung		8.079,95	100.000,00	-91.920,05	207.922,58	216.002,53
	Anschaffungs- oder Herstellungskosten		8.079,95	100.000,00	-91.920,05	207.922,58	216.002,53
	5/851000-004000 Wasser- u. Kanalisationsbauten		8.079,95	100.000,00	-91.920,05	207.922,58	216.002,53
	Einzahlungen - Finanzierung - Mittelaufbringung		67.272,65	100.000,00	-32.727,35	420.206,22	487.478,87
	Mittel aus Geldfluss aus der operativen Gebarung		37.020,21	0,00	37.020,21	-269.735,59	-232.715,38
	5/851000-729960 Fehlbetrag Vorjahr					-579.404,91	-579.404,91
	6/851000+829910 Sonstige Erträge					309.669,32	309.669,32
	6/851000+899000 Entnahmen aus Verrechnungsrücklagen zwischen operativer Gebarung und Projekten		37.020,21		37.020,21		37.020,21
	Bedarfszuweisungen/KTZ		1.351,00	25.000,00	-23.649,00	27.292,00	28.643,00
	6/851000+301000 Kapitaltransfers von Ländern, Landesfonds und Landeskammern		1.351,00	25.000,00	-23.649,00	27.292,00	28.643,00
	Haushaltsrücklagen/Zahlungsmittelreserven		0,00	0,00	0,00	0,00	0,00
	Sonstige Kapitaltransfers und Subventionen		28.901,44	55.000,00	-26.098,56	312.649,81	341.551,25
	6/851000+300000 Bundeszuschüsse			15.000,00	-15.000,00		
	2/851000+307000 Anschlussabgaben		28.901,44	20.000,00	8.901,44	312.649,81	341.551,25
	6/851000+307000 Anschlussabgaben			20.000,00	-20.000,00		
	Darlehen/Innere Darlehen		0,00	20.000,00	-20.000,00	350.000,00	350.000,00
	80008/85004 WVA (65%) BA 07, 09 und 10					350.000,00	350.000,00
	80000/851007 ABA Zukünftige Projekte			20.000,00	-20.000,00		
	Finanzierungsleasing		0,00	0,00	0,00	0,00	0,00
	Veräußerung langfristiges Vermögen und sonstiges		0,00	0,00	0,00	0,00	0,00
Finanzierungsergebnis 1000010			59.192,70	0,00	59.192,70	212.283,64	271.476,34
	offene Verbindlichkeiten		0,00				
	offene Forderungen		0,00				

Vorhaben	Vorhabensbezeichnung		RA 2024	VA 2024	RA - VA	RA Vorjahre	RA Gesamt
Konto	Bezeichnung						
1000004	Erweiterung Schule (2008 bis 2040)						
	Geplante Gesamtkosten:	4.000.000,00					
	Auszahlungen - Investitionen - Mittelverwendung		130.906,07	0,00	130.906,07	3.856.209,88	3.987.115,95
	Anschaffungs- oder Herstellungskosten		130.906,07	0,00	130.906,07	3.856.209,88	3.987.115,95
	5/211000-010000	Gebäude und Bauten	130.906,07		130.906,07	3.856.209,88	3.987.115,95
	Einzahlungen - Finanzierung - Mittelaufbringung		261.290,00	0,00	261.290,00	3.086.728,82	3.348.018,82
	Mittel aus Geldfluss aus der operativen Gebarung		250.000,00	0,00	250.000,00	1.036.728,82	1.286.728,82
	6/211000+829910	Sonstige Erträge				700.000,00	700.000,00
	6/211000+829960	Überschuss Vorjahr				336.728,82	336.728,82
	6/211000+899000	Entnahmen aus Verrechnungsrücklagen zwischen operativer Gebarung und Projekten	250.000,00		250.000,00		250.000,00
	Bedarfszuweisungen/KTZ		0,00	0,00	0,00	0,00	0,00
	Haushaltsrücklagen/Zahlungsmittelreserven		0,00	0,00	0,00	0,00	0,00
	Sonstige Kapitaltransfers und Subventionen		11.290,00	0,00	11.290,00	0,00	11.290,00
	6/211000+300000	Kapitaltransfers von Bund, Bundesfonds und Bundeskammern	11.290,00		11.290,00		11.290,00
	Darlehen/Innere Darlehen		0,00	0,00	0,00	2.050.000,00	2.050.000,00
	80004/30373	Schule Erweiterung ab 2019 Teilfinanzierung 1				750.000,00	750.000,00
	1019/1	Schule Erweiterung ab 2019 Teilfinanzierung 2				1.300.000,00	1.300.000,00
	Finanzierungsleasing		0,00	0,00	0,00	0,00	0,00
	Veräußerung langfristiges Vermögen und sonstiges		0,00	0,00	0,00	0,00	0,00
Finanzierungsergebnis 1000004			130.383,93	0,00	130.383,93	-769.481,06	-639.097,13
	offene Verbindlichkeiten		0,00				
	offene Forderungen		0,00				

Vorhaben	Vorhabensbezeichnung		RA 2024	VA 2024	RA - VA	RA Vorjahre	RA Gesamt
Konto	Bezeichnung						
1870000	Photovoltaik Gemeindzentrum (2021 bis 2025)						
	Geplante Gesamtkosten:	35.000,00					
	Auszahlungen - Investitionen - Mittelverwendung		0,00	0,00	0,00	56.886,46	56.886,46
	Anschaffungs- oder Herstellungskosten		0,00	0,00	0,00	56.886,46	56.886,46
	5/010100-050000	Sonderanlagen Erichtung Photovoltaik				56.886,46	56.886,46
	Einzahlungen - Finanzierung - Mittelaufbringung		22.524,00	0,00	22.524,00	0,00	22.524,00
	Mittel aus Geldfluss aus der operativen Gebarung		0,00	0,00	0,00	0,00	0,00
	Bedarfszuweisungen/KTZ		10.000,00	0,00	10.000,00	0,00	10.000,00
	6/010100+871000	Kapitaltransfers aus Gemeinde-Bedarfszuweisungsmitteln	10.000,00		10.000,00		10.000,00
	Haushaltsrücklagen/Zahlungsmittelreserven		0,00	0,00	0,00	0,00	0,00
	Sonstige Kapitaltransfers und Subventionen		12.524,00	0,00	12.524,00	0,00	12.524,00
	6/010100+300000	Kapitaltransfers von Bund, Bundesfonds und Bundeskammern	12.524,00		12.524,00		12.524,00
	Darlehen/Innere Darlehen		0,00	0,00	0,00	0,00	0,00
	Finanzierungsleasing		0,00	0,00	0,00	0,00	0,00
	Veräußerung langfristiges Vermögen und sonstiges		0,00	0,00	0,00	0,00	0,00
Finanzierungsergebnis 1870000			22.524,00	0,00	22.524,00	-56.886,46	-34.362,46
	offene Verbindlichkeiten		0,00				
	offene Forderungen		0,00				

Vorhaben	Vorhabensbezeichnung	RA 2024	VA 2024	RA - VA	RA Vorjahre	RA Gesamt
Konto	Bezeichnung					
1870001	Photovoltaik FF Meilersdorf (2021 bis 2025)					
	Geplante Gesamtkosten: 35.000,00					
	Auszahlungen - Investitionen - Mittelverwendung	0,00	0,00	0,00	40.257,53	40.257,53
	Anschaffungs- oder Herstellungskosten	0,00	0,00	0,00	40.257,53	40.257,53
	5/164200-050000 Sonderanlagen - Errichtung Photovoltaik				40.257,53	40.257,53
	Einzahlungen - Finanzierung - Mittelaufbringung	17.696,00	0,00	17.696,00	0,00	17.696,00
	Mittel aus Geldfluss aus der operativen Gebarung	0,00	0,00	0,00	0,00	0,00
	Bedarfszuweisungen/KTZ	5.000,00	0,00	5.000,00	0,00	5.000,00
	6/164200+871000 Kapitaltransfers aus Gemeinde-Bedarfszuweisungsmitteln	5.000,00		5.000,00		5.000,00
	Haushaltsrücklagen/Zahlungsmittelreserven	0,00	0,00	0,00	0,00	0,00
	Sonstige Kapitaltransfers und Subventionen	12.696,00	0,00	12.696,00	0,00	12.696,00
	6/164200+300000 Kapitaltransfers von Bund, Bundesfonds und Bundeskammern	12.696,00		12.696,00		12.696,00
	Darlehen/Innere Darlehen	0,00	0,00	0,00	0,00	0,00
	Finanzierungsleasing	0,00	0,00	0,00	0,00	0,00
	Veräußerung langfristiges Vermögen und sonstiges	0,00	0,00	0,00	0,00	0,00
	Finanzierungsergebnis 1870001	17.696,00	0,00	17.696,00	-40.257,53	-22.561,53
	offene Verbindlichkeiten	0,00				
	offene Forderungen	0,00				

Vorhaben	Vorhabensbezeichnung		RA 2024	VA 2024	RA - VA	RA Vorjahre	RA Gesamt
Konto	Bezeichnung						
1870002	Photovoltaik FF Wolfsbach (2021 bis 2025)						
	Geplante Gesamtkosten:	35.000,00					
	Auszahlungen - Investitionen - Mittelverwendung		0,00	0,00	0,00	42.613,74	42.613,74
	Anschaffungs- oder Herstellungskosten		0,00	0,00	0,00	42.613,74	42.613,74
	5/164300-050000	Sonderanlagen Errichtung Photovoltaik				42.613,74	42.613,74
	Einzahlungen - Finanzierung - Mittelaufbringung		17.696,00	0,00	17.696,00	0,00	17.696,00
	Mittel aus Geldfluss aus der operativen Gebarung		0,00	0,00	0,00	0,00	0,00
	Bedarfszuweisungen/KTZ		5.000,00	0,00	5.000,00	0,00	5.000,00
	6/164300+871000	Kapitaltransfers aus Gemeinde-Bedarfszuweisungsmitteln	5.000,00		5.000,00		5.000,00
	Haushaltsrücklagen/Zahlungsmittelreserven		0,00	0,00	0,00	0,00	0,00
	Sonstige Kapitaltransfers und Subventionen		12.696,00	0,00	12.696,00	0,00	12.696,00
	6/164300+300000	Kapitaltransfers von Bund, Bundesfonds und Bundeskammern	12.696,00		12.696,00		12.696,00
	Darlehen/Innere Darlehen		0,00	0,00	0,00	0,00	0,00
	Finanzierungsleasing		0,00	0,00	0,00	0,00	0,00
	Veräußerung langfristiges Vermögen und sonstiges		0,00	0,00	0,00	0,00	0,00
	Finanzierungsergebnis 1870002		17.696,00	0,00	17.696,00	-42.613,74	-24.917,74
	offene Verbindlichkeiten		0,00				
	offene Forderungen		0,00				

Vorhaben	Vorhabensbezeichnung		RA 2024	VA 2024	RA - VA	RA Vorjahre	RA Gesamt
Konto	Bezeichnung						
1870003	Photovoltaik Sportzentrum (2021 bis 2025)						
	Geplante Gesamtkosten:	130.000,00					
	Auszahlungen - Investitionen - Mittelverwendung		0,00	0,00	0,00	77.612,29	77.612,29
	Anschaffungs- oder Herstellungskosten		0,00	0,00	0,00	77.612,29	77.612,29
	5/262100-050000	Sonderanlagen Errichtung Photovoltaik				77.612,29	77.612,29
	Einzahlungen - Finanzierung - Mittelaufbringung		28.353,00	0,00	28.353,00	0,00	28.353,00
	Mittel aus Geldfluss aus der operativen Gebarung		0,00	0,00	0,00	0,00	0,00
	Bedarfszuweisungen/KTZ		5.000,00	0,00	5.000,00	0,00	5.000,00
	6/262100+871000	Kapitaltransfers aus Gemeinde-Bedarfszuweisungsmitteln	5.000,00		5.000,00		5.000,00
	Haushaltsrücklagen/Zahlungsmittelreserven		0,00	0,00	0,00	0,00	0,00
	Sonstige Kapitaltransfers und Subventionen		23.353,00	0,00	23.353,00	0,00	23.353,00
	6/262100+300000	Kapitaltransfers von Bund, Bundesfonds und Bundeskammern	23.353,00		23.353,00		23.353,00
	Darlehen/Innere Darlehen		0,00	0,00	0,00	0,00	0,00
	Finanzierungsleasing		0,00	0,00	0,00	0,00	0,00
	Veräußerung langfristiges Vermögen und sonstiges		0,00	0,00	0,00	0,00	0,00
	Finanzierungsergebnis 1870003		28.353,00	0,00	28.353,00	-77.612,29	-49.259,29
	offene Verbindlichkeiten		0,00				
	offene Forderungen		0,00				

Vorhaben	Vorhabensbezeichnung		RA 2024	VA 2024	RA - VA	RA Vorjahre	RA Gesamt
Konto	Bezeichnung						
1870004	Photovoltaik Schule (2021 bis 2025)						
Geplante Gesamtkosten:	100.000,00						
Auszahlungen - Investitionen - Mittelverwendung			41,00	0,00	41,00	66.589,49	66.630,49
Anschaffungs- oder Herstellungskosten			41,00	0,00	41,00	66.589,49	66.630,49
5/211100-050000	Sonderanlagen Errichtung Photovoltaik		41,00		41,00	32.848,39	32.889,39
5/850000-050000	Sonderanlagen Photovoltaik Schule/Wasser					33.741,10	33.741,10
Einzahlungen - Finanzierung - Mittelaufbringung			11.536,00	0,00	11.536,00	0,00	11.536,00
Mittel aus Geldfluss aus der operativen Gebarung			0,00	0,00	0,00	0,00	0,00
Bedarfszuweisungen/KTZ			5.000,00	0,00	5.000,00	0,00	5.000,00
6/211100+871000	Kapitaltransfers aus Gemeinde-Bedarfszuweisungsmitteln		5.000,00		5.000,00		5.000,00
Haushaltsrücklagen/Zahlungsmittelreserven			0,00	0,00	0,00	0,00	0,00
Sonstige Kapitaltransfers und Subventionen			6.536,00	0,00	6.536,00	0,00	6.536,00
6/211100+300000	Kapitaltransfers von Bund, Bundesfonds und Bundeskammern		6.536,00		6.536,00		6.536,00
Darlehen/Innere Darlehen			0,00	0,00	0,00	0,00	0,00
Finanzierungsleasing			0,00	0,00	0,00	0,00	0,00
Veräußerung langfristiges Vermögen und sonstiges			0,00	0,00	0,00	0,00	0,00
Finanzierungsergebnis 1870004			11.495,00	0,00	11.495,00	-66.589,49	-55.094,49
offene Verbindlichkeiten			0,00				
offene Forderungen			0,00				

Vorhaben	Vorhabensbezeichnung		RA 2024	VA 2024	RA - VA	RA Vorjahre	RA Gesamt
Konto	Bezeichnung						
1000005	Sportanlage - Sanierung (2018 bis 2024)						
	Auszahlungen - Investitionen - Mittelverwendung		0,00	0,00	0,00	1.481.519,46	1.481.519,46
	Anschaffungs- oder Herstellungskosten		0,00	0,00	0,00	1.481.519,46	1.481.519,46
	5/262000-050000	Sanierung Zaun				687.954,22	687.954,22
	5/262000-050100	Sportplatzweiterung				793.565,24	793.565,24
	Einzahlungen - Finanzierung - Mittelaufbringung		0,00	0,00	0,00	1.481.519,46	1.481.519,46
	Mittel aus Geldfluss aus der operativen Gebarung		0,00	0,00	0,00	305.252,35	305.252,35
	6/262000+829910	Sonstige Erträge				72.252,35	72.252,35
	6/262000+829960	Überschuss Vorjahr				233.000,00	233.000,00
	Bedarfszuweisungen/KTZ		0,00	0,00	0,00	337.589,00	337.589,00
	6/262000+301000	Kapitaltransfers von Ländern, Landesfonds und Landeskammern				207.589,00	207.589,00
	6/262000+871000	Bedarfszuweisung				130.000,00	130.000,00
	Haushaltsrücklagen/Zahlungsmittelreserven		0,00	0,00	0,00	0,00	0,00
	Sonstige Kapitaltransfers und Subventionen		0,00	0,00	0,00	338.678,11	338.678,11
	6/262000+300000	Kapitaltransfers von Bund, Bundesfonds und Bundeskammern				113.060,69	113.060,69
	6/262000+307000	Beitrag des Sportvereins				40.187,42	40.187,42
	6/262000+307100	Eigenleistung				185.430,00	185.430,00
	Darlehen/Innere Darlehen		0,00	0,00	0,00	500.000,00	500.000,00
	80004/30372	FSA Sanierung und Erweiterung Sportplatz				500.000,00	500.000,00
	Finanzierungsleasing		0,00	0,00	0,00	0,00	0,00
	Veräußerung langfristiges Vermögen und sonstiges		0,00	0,00	0,00	0,00	0,00
Finanzierungsergebnis 1000005			0,00	0,00	0,00	0,00	0,00
	offene Verbindlichkeiten		0,00				
	offene Forderungen		0,00				

Vorhaben	Vorhabensbezeichnung		RA 2024	VA 2024	RA - VA	RA Vorjahre	RA Gesamt
Konto	Bezeichnung						
1164000	Ankauf HLF2 FF Meilersdorf (2020 bis 2024)						
Geplante Gesamtkosten:	508.600,00						
Auszahlungen - Investitionen - Mittelverwendung			0,00	0,00	0,00	499.500,48	499.500,48
Anschaffungs- oder Herstellungskosten			0,00	0,00	0,00	499.500,48	499.500,48
5/164100-040000	Fahrzeuge HLF 2 FF Meilersdorf					499.500,48	499.500,48
Einzahlungen - Finanzierung - Mittelaufbringung			0,00	0,00	0,00	499.500,48	499.500,48
Mittel aus Geldfluss aus der operativen Gebarung			0,00	0,00	0,00	0,00	0,00
Bedarfszuweisungen/KTZ			0,00	0,00	0,00	206.159,38	206.159,38
6/164100+301000	Kapitaltransfers von Ländern, Landesfonds und Landeskammern					73.000,00	73.000,00
6/164100+301001	Kapitaltransfers von Ländern, Landesfonds und Landeskammern					83.159,38	83.159,38
6/164100+871000	Kapitaltransfers aus Gemeinde-Bedarfszuweisungsmittel					50.000,00	50.000,00
Haushaltsrücklagen/Zahlungsmittelreserven			0,00	0,00	0,00	0,00	0,00
Sonstige Kapitaltransfers und Subventionen			0,00	0,00	0,00	93.341,10	93.341,10
6/164100+303000	Kapitaltransfers von sonstigen Trägern des öffentlichen Rechts und Sozialversicherungsträgern					93.341,10	93.341,10
Darlehen/Innere Darlehen			0,00	0,00	0,00	200.000,00	200.000,00
80131/85107	FF Meilersdorf Ankauf HLF2					200.000,00	200.000,00
Finanzierungsleasing			0,00	0,00	0,00	0,00	0,00
Veräußerung langfristiges Vermögen und sonstiges			0,00	0,00	0,00	0,00	0,00
Finanzierungsergebnis 1164000			0,00	0,00	0,00	0,00	0,00
offene Verbindlichkeiten			0,00				
offene Forderungen			0,00				

Salden Finanzierungsergebnisse		RA 2024	VA 2024	RA - VA	RA Vorjahre	RA Gesamt
1000006	Straßenbau (2000 bis 2099)					
	Auszahlungen - Investitionen - Mittelverwendung	362.192,10	900.000,00	-537.807,90	858.109,94	1.220.302,04
	Einzahlungen - Finanzierung - Mittelherkunft	320.000,00	900.000,00	-580.000,00	1.427.630,15	1.747.630,15
		-42.192,10	0,00	-42.192,10	569.520,21	527.328,11
	offene Verbindlichkeiten	91.430,83				
	offene Forderungen	0,00				
1000007	Güterwegerhaltung (2000 bis 2099)					
	Auszahlungen - Investitionen - Mittelverwendung	30.271,52	30.000,00	271,52	269.547,21	299.818,73
	Einzahlungen - Finanzierung - Mittelherkunft	30.271,52	30.000,00	271,52	269.547,21	299.818,73
		0,00	0,00	0,00	0,00	0,00
	offene Verbindlichkeiten	0,00				
	offene Forderungen	0,00				
1000009	Wasserbau (2000 bis 2099)					
	Auszahlungen - Investitionen - Mittelverwendung	45.084,82	200.000,00	-154.915,18	1.011.230,82	1.056.315,64
	Einzahlungen - Finanzierung - Mittelherkunft	39.507,10	200.000,00	-160.492,90	742.551,71	782.058,81
		-5.577,72	0,00	-5.577,72	-268.679,11	-274.256,83
	offene Verbindlichkeiten	53.763,70				
	offene Forderungen	0,00				
1000010	Abwasserbau (2000 bis 2099)					
	Auszahlungen - Investitionen - Mittelverwendung	8.079,95	100.000,00	-91.920,05	207.922,58	216.002,53
	Einzahlungen - Finanzierung - Mittelherkunft	67.272,65	100.000,00	-32.727,35	420.206,22	487.478,87
		59.192,70	0,00	59.192,70	212.283,64	271.476,34
	offene Verbindlichkeiten	0,00				
	offene Forderungen	0,00				
1000004	Erweiterung Schule (2008 bis 2040)					
	Auszahlungen - Investitionen - Mittelverwendung	130.906,07	0,00	130.906,07	3.856.209,88	3.987.115,95
	Einzahlungen - Finanzierung - Mittelherkunft	261.290,00	0,00	261.290,00	3.086.728,82	3.348.018,82
		130.383,93	0,00	130.383,93	-769.481,06	-639.097,13
	offene Verbindlichkeiten	0,00				
	offene Forderungen	0,00				
1870000	Photovoltaik Gemeindzentrum (2021 bis 2025)					
	Auszahlungen - Investitionen - Mittelverwendung	0,00	0,00	0,00	56.886,46	56.886,46
	Einzahlungen - Finanzierung - Mittelherkunft	22.524,00	0,00	22.524,00	0,00	22.524,00
		22.524,00	0,00	22.524,00	-56.886,46	-34.362,46
	offene Verbindlichkeiten	0,00				
	offene Forderungen	0,00				

Salden Finanzierungsergebnisse		RA 2024	VA 2024	RA - VA	RA Vorjahre	RA Gesamt
1870001	Photovoltaik FF Meilersdorf (2021 bis 2025)					
	Auszahlungen - Investitionen - Mittelverwendung	0,00	0,00	0,00	40.257,53	40.257,53
	Einzahlungen - Finanzierung - Mittelherkunft	17.696,00	0,00	17.696,00	0,00	17.696,00
		17.696,00	0,00	17.696,00	-40.257,53	-22.561,53
	offene Verbindlichkeiten	0,00				
	offene Forderungen	0,00				
1870002	Photovoltaik FF Wolfsbach (2021 bis 2025)					
	Auszahlungen - Investitionen - Mittelverwendung	0,00	0,00	0,00	42.613,74	42.613,74
	Einzahlungen - Finanzierung - Mittelherkunft	17.696,00	0,00	17.696,00	0,00	17.696,00
		17.696,00	0,00	17.696,00	-42.613,74	-24.917,74
	offene Verbindlichkeiten	0,00				
	offene Forderungen	0,00				
1870003	Photovoltaik Sportzentrum (2021 bis 2025)					
	Auszahlungen - Investitionen - Mittelverwendung	0,00	0,00	0,00	77.612,29	77.612,29
	Einzahlungen - Finanzierung - Mittelherkunft	28.353,00	0,00	28.353,00	0,00	28.353,00
		28.353,00	0,00	28.353,00	-77.612,29	-49.259,29
	offene Verbindlichkeiten	0,00				
	offene Forderungen	0,00				
1870004	Photovoltaik Schule (2021 bis 2025)					
	Auszahlungen - Investitionen - Mittelverwendung	41,00	0,00	41,00	66.589,49	66.630,49
	Einzahlungen - Finanzierung - Mittelherkunft	11.536,00	0,00	11.536,00	0,00	11.536,00
		11.495,00	0,00	11.495,00	-66.589,49	-55.094,49
	offene Verbindlichkeiten	0,00				
	offene Forderungen	0,00				
1000005	Sportanlage - Sanierung (2018 bis 2024)					
	Auszahlungen - Investitionen - Mittelverwendung	0,00	0,00	0,00	1.481.519,46	1.481.519,46
	Einzahlungen - Finanzierung - Mittelherkunft	0,00	0,00	0,00	1.481.519,46	1.481.519,46
		0,00	0,00	0,00	0,00	0,00
	offene Verbindlichkeiten	0,00				
	offene Forderungen	0,00				

Salden Finanzierungsergebnisse		RA 2024	VA 2024	RA - VA	RA Vorjahre	RA Gesamt
1164000	Ankauf HLF2 FF Meilersdorf (2020 bis 2024)					
	Auszahlungen - Investitionen - Mittelverwendung	0,00	0,00	0,00	499.500,48	499.500,48
	Einzahlungen - Finanzierung - Mittelherkunft	0,00	0,00	0,00	499.500,48	499.500,48
		0,00	0,00	0,00	0,00	0,00
	offene Verbindlichkeiten	0,00				
	offene Forderungen	0,00				
Saldo Investive Einzelvorhaben		239.570,81	0,00	239.570,81	-540.315,83	-300.745,02
	offene Verbindlichkeiten	145.194,53				
	offene Forderungen	0,00				
Saldo der gesamten Investitionstätigkeit		239.570,81	0,00	239.570,81	-540.315,83	-300.745,02
	offene Verbindlichkeiten	145.194,53				
	offene Forderungen	0,00				

Nachweis der sonstigen Investitionen (nur VC 2)

Vorhaben	Vorhabensbezeichnung	RA 2024	VA 2024	RA - VA	RA 2023
Konto	Bezeichnung				
2200000	Sonstige Anschaffungen (2020 bis 2099)				
	Auszahlungen - Investitionen - Mittelverwendung	64.128,93	76.100,00	-11.971,07	354.623,07
	Anschaffungs- oder Herstellungskosten	64.128,93	76.100,00	-11.971,07	354.623,07
1/010000-020000	Gemeindeamt: Ankauf v. Maschinen	402,49	5.000,00	-4.597,51	2.333,93
1/010000-042000	Gemeindeamt: Amtsausstattung	5.189,43	8.000,00	-2.810,57	19.172,53
1/029000-042000	Amts-, Betriebs- und Geschäftsausstattung				106,80
1/211000-042000	Schulmöbel	7.839,71	2.500,00	5.339,71	33.867,43
1/212000-042000	Schulmöbel	7.412,72	2.000,00	5.412,72	29.770,15
1/240000-042000	Betriebsausstattung	15.448,69	6.000,00	9.448,69	14.067,77
1/320000-042000	Amts-, Betriebs- und Geschäftsausstattung		6.000,00	-6.000,00	4.048,18
1/363000-003000	Grundstücke zu Straßenbauten				2.630,00
1/616000-002000	Straßenbauten Instandhaltung Med.Weg		500,00	-500,00	575,04
1/640000-050000	Ankauf von Verkehrszeichen und Spiegeln	194,65	4.000,00	-3.805,35	18.744,22
1/817000-006000	Neuanlage von Wegen, Mauern, etc.		500,00	-500,00	
1/820000-030000	Ankauf Werkzeuge u. Betriebsmittel	9.611,71	15.000,00	-5.388,29	18.600,70
1/820000-040000	Ankauf Fahrzeuge		20.000,00	-20.000,00	11.128,13
1/820000-042000	Amts-, Betriebs- und Geschäftsausstattung	3.033,07		3.033,07	
1/850000-006000	Erweiterung der Wasserversorgung		1.000,00	-1.000,00	
1/850000-020000	Gemeindeamt: Ankauf v. Maschinen	91,47	500,00	-408,53	361,66
1/850000-042000	Gemeindeamt: Amtsausstattung		800,00	-800,00	2.940,60
1/850000-042100	Betriebsausstattung (Wasserzähler)	1.140,00	2.000,00	-860,00	7.547,88
1/851000-020000	Gemeindeamt: Ankauf v. Maschinen	91,47	500,00	-408,53	384,82
1/851000-042000	Gemeindeamt: Amtsausstattung		500,00	-500,00	2.940,60
1/852000-020000	Gemeindeamt: Ankauf v. Maschinen	91,47	300,00	-208,53	1.805,22
1/852000-042000	Gemeindeamt: Amtsausstattung		500,00	-500,00	3.133,36
1/853000-042000	Amts-, Betriebs- und Geschäftsausstattung, Kirchenstraße 17		500,00	-500,00	
1/859000-050000	Errichtung Lehrverrohrung	13.582,05		13.582,05	180.464,05
Finanzierungsergebnis 2200000		-64.128,93	-76.100,00	11.971,07	-354.623,07
	offene Verbindlichkeiten	146,96			
	offene Forderungen	0,00			

Nachweis Kundenforderungen

Konto	Bezeichnung	Saldo Brutto 31.12.2023	Saldo Brutto 31.12.2024	Netto	USt
	Nicht voranschlagswirksame Gebarung				
0/000000+360800	Stempelgebühren	127,30	114,40	114,40	0,00
	Summe Nicht voranschlagswirksame Gebarung	127,30	114,40	114,40	0,00
	015000 Pressestelle, Amtsblatt, Öffentlk. Arbeit				
2/015000+810000	Inserateneinnahmen	0,00	145,00	145,00	0,00
2/015000+829000	Werbeabgabe Gemeindeveröffentlichungen	0,00	7,25	7,25	0,00
	Summe 015000 Pressestelle, Amtsblatt, Öffentlk. Arbeit	0,00	152,25	152,25	0,00
	080000 Pensionen (soweit nicht aufgeteilt)				
2/080000+829000	Abfertigungsversicherung	57.005,75	57.005,75	57.005,75	0,00
	Summe 080000 Pensionen (soweit nicht aufgeteilt)	57.005,75	57.005,75	57.005,75	0,00
	131000 Bau- und Feuerpolizei				
2/131000+816000	Kostenersatz Bausachverständigengeb.	104,04	0,00	0,00	0,00
	Summe 131000 Bau- und Feuerpolizei	104,04	0,00	0,00	0,00
	211000 Volksschule				
2/211000+816000	NM - Elternbeitrag und Essen	-2,00	-16,00	-16,00	0,00
	Summe 211000 Volksschule	-2,00	-16,00	-16,00	0,00
	240000 Kindergärten				
2/240000+810000	Elternbeiträge	-33,90	-22,60	-20,00	-2,60
	Summe 240000 Kindergärten	-33,90	-22,60	-20,00	-2,60
	612000 Gemeindestraßen				
2/612000+808000	Verkauf von Hausnummerntafeln	0,00	40,00	40,00	0,00
	Summe 612000 Gemeindestraßen	0,00	40,00	40,00	0,00
	817000 Friedhöfe und Einsegnungshallen				
2/817000+852000	Grabstellengebühren	693,00	450,00	450,00	0,00
2/817000+852100	Begräbnis- und Leichenkammergebühren	1.110,00	0,00	0,00	0,00
	Summe 817000 Friedhöfe und Einsegnungshallen	1.803,00	450,00	450,00	0,00
	850000 Betriebe der Wasserversorgung				
2/850000+300000	Kapitaltransfers von Bund, Bundesfonds und Bundeskammern	90.321,26	90.321,26	90.321,26	0,00
2/850000+852200	Wasserbezugsgebühren	0,00	3,96	3,60	0,36
	Summe 850000 Betriebe der Wasserversorgung	90.321,26	90.325,22	90.324,86	0,36

Rechnungsabschluss 2024

Marktgemeinde Wolfsbach

Nachweis Kundenforderungen

Konto	Bezeichnung	Saldo Brutto 31.12.2023	Saldo Brutto 31.12.2024	Netto	USt
851000	Betriebe der Abwasserbeseitigung				
2/851000+300000	Kapitaltransfers von Bund, Bundesfonds und Bundeskammern	289.772,54	289.772,54	289.772,54	0,00
	Summe 851000 Betriebe der Abwasserbeseitigung	289.772,54	289.772,54	289.772,54	0,00
853000	Betriebe für die Errichtung und Verwaltung von Wohn- und Geschäftsgebäuden				
2/853000+811000	Miet- und Pachtertrag - Kirchenstraße 17	287,88	0,00	0,00	0,00
	Summe 853000 Betriebe für die Errichtung und Verwaltung von Wohn- und Geschäftsgebäuden	287,88	0,00	0,00	0,00
920000	Ausschließliche Gemeindeabgaben				
2/920000+841000	Gebrauchsabgabe	0,00	240,00	240,00	0,00
2/920000+850000	Aufschließungsbeiträge (Gem. Par. 14)	21.785,53	21.785,53	21.785,53	0,00
2/920000+856000	Verwaltungsabgaben	615,83	641,90	641,90	0,00
	Summe 920000 Ausschließliche Gemeindeabgaben	22.401,36	22.667,43	22.667,43	0,00
	Gesamt	Brutto 31.12.2023	Brutto 31.12.2024	Netto	USt
		461.787,23	460.488,99	460.491,23	-2,24
		Einnahmen	460.488,99	460.491,23	-2,24
		Ausgaben	0,00	0,00	0,00

Forderungen

Konto	Bezeichnung	Saldo lt. Konto 31.12.2023	Saldo lt. Konto 31.12.2024	Offen	Differenz
230000	Kurzfristige Forderungen aus Lieferungen und Leistungen	57.489,07	57.273,80	57.273,80	0,00
231000	Langfristige Forderungen aus Lieferungen und Leistungen	380.093,80	380.093,80	380.093,80	0,00
233000	Forderungen aus Abgaben	24.204,36	23.121,39	23.121,39	0,00
Summe		461.787,23	460.488,99	460.488,99	0,00

Forderungen nach Vorhabenscode

Konto	Bezeichnung	ohne Vorhabenscode	mit Vorhabenscode 1	mit Vorhabencodes 2 - 5	VUG	USt	Gesamt
230000	Kurzfristige Forderungen aus Lieferungen und Leistungen	57.162,00	0,00	0,00	114,40	-2,60	57.273,80
231000	Langfristige Forderungen aus Lieferungen und Leistungen	380.093,80	0,00	0,00	0,00	0,00	380.093,80
233000	Forderungen aus Abgaben	23.121,03	0,00	0,00	0,00	0,36	23.121,39
Summe		460.376,83	0,00	0,00	114,40	-2,24	460.488,99

Nachweis Lieferantenverbindlichkeiten

Konto	Bezeichnung	Saldo Brutto 31.12.2023	Saldo Brutto 31.12.2024	Netto	USt
	Nicht voranschlagswirksame Gebarung				
9/000000-362100	Bva- Dn- + Dg-Beiträge	572,28	0,00	0,00	0,00
9/000000-362700	Gewerkschaftsbeitraege	220,72	0,00	0,00	0,00
	Summe Nicht voranschlagswirksame Gebarung	793,00	0,00	0,00	0,00
	000000 Gewählte Gemeindeorgane				
1/000000-723000	Amtspauschalien u. Repräsentationsausgabe	332,10	0,00	0,00	0,00
	Summe 000000 Gewählte Gemeindeorgane	332,10	0,00	0,00	0,00
	010000 Zentralamt				
1/010000-400000	Geringwertige Wirtschaftsgüter (GWG)	0,00	244,39	244,39	0,00
1/010000-454000	Reinigungsmittel	5,29	37,52	37,52	0,00
1/010000-456000	Gemeindeamt: Schreib-, Zeichen- u. sonst. Büromittel	39,98	0,00	0,00	0,00
1/010000-459000	Gemeindeamt: Kopiererinstandhaltung	1.035,56	228,68	228,68	0,00
1/010000-600000	Strom - Gemeindezentrum	1.627,57	94,73	94,73	0,00
1/010000-614000	Instandhaltung von Gebäuden und Bauten	471,00	172,86	150,41	22,45
1/010000-616000	Gemeindeamt: Instandhaltung v. Maschinen	83,61	961,47	961,47	0,00
1/010000-630000	Porto	453,49	598,35	598,35	0,00
1/010000-631000	Gemeindeamt: Telefon,Fax,Internet, Email	149,39	75,41	75,41	0,00
1/010000-728000	Internet - Homepage	2.662,82	5.231,89	5.231,89	0,00
	Summe 010000 Zentralamt	6.528,71	7.645,30	7.622,85	22,45
	019000 Repräsentation				
1/019000-723000	Repräsentationsausgaben	260,72	597,88	597,88	0,00
1/019000-728000	Betreuung	89,47	98,43	98,43	0,00
	Summe 019000 Repräsentation	350,19	696,31	696,31	0,00
	023000 Einwohneramt				
1/023000-728000	Kosten Einwohnermeldewesen	267,88	0,00	0,00	0,00
	Summe 023000 Einwohneramt	267,88	0,00	0,00	0,00
	029000 Amtsgebäude				
1/029000-600000	Strom - Kirchenstraße 17	388,93	0,00	0,00	0,00
	Summe 029000 Amtsgebäude	388,93	0,00	0,00	0,00
	061000 Sonstige Subventionen				
1/061000-768000	Sonstige Subventionen	240,00	0,00	0,00	0,00
	Summe 061000 Sonstige Subventionen	240,00	0,00	0,00	0,00

Konto	Bezeichnung	Saldo Brutto 31.12.2023	Saldo Brutto 31.12.2024	Netto	USt
062000	Ehrungen und Auszeichnungen				
1/062000-728000	Ehrungen und Auszeichnungen	0,00	1.018,29	1.018,29	0,00
	Summe 062000 Ehrungen und Auszeichnungen	0,00	1.018,29	1.018,29	0,00
091000	Personalausbildung und Personalfortbild.				
1/091000-728000	Schulung der Bediensteten	216,00	475,20	475,20	0,00
	Summe 091000 Personalausbildung und Personalfortbild.	216,00	475,20	475,20	0,00
131000	Bau- und Feuerpolizei				
1/131000-640000	Sachverständigenhonorare	2.332,44	650,40	650,40	0,00
	Summe 131000 Bau- und Feuerpolizei	2.332,44	650,40	650,40	0,00
164000	Förderung d.Brandbek.u.Brandverh.				
1/164000-456100	Kopiermaterial	-43,74	-49,32	-49,32	0,00
1/164000-600000	Strom - FF Wolfsbach	185,42	213,00	213,00	0,00
	Summe 164000 Förderung d.Brandbek.u.Brandverh.	141,68	163,68	163,68	0,00
164100	Förderung der Brandverhütung und de Brandbekämpfung				
1/164100-600000	Strom - FF Meilersdorf	637,06	152,55	152,55	0,00
	Summe 164100 Förderung der Brandverhütung und de Brandbekämpfung	637,06	152,55	152,55	0,00
211000	Volksschule				
1/211000-400000	Geringwertige Wirtschaftsgüter (GWG)	0,00	130,44	130,44	0,00
1/211000-456100	Kopiermaterial	2.179,67	1.406,74	1.406,74	0,00
1/211000-457000	Druckwerke und Lehrmittel	0,00	60,00	60,00	0,00
1/211000-600000	Strom - Schule	0,00	764,30	764,30	0,00
1/211000-618000	Instandhaltung von Lehrmitteleinr.	0,00	140,07	140,07	0,00
1/211000-630000	Porto	108,60	0,00	0,00	0,00
1/211000-723000	Repräsentationen	248,93	58,50	58,50	0,00
1/211000-728300	NM - Verköstigung	32,55	803,79	803,79	0,00
5/211000-010000	Gebäude und Bauten	120.875,92	0,00	0,00	0,00
	Summe 211000 Volksschule	123.445,67	3.363,84	3.363,84	0,00
212000	Mittelschule				
1/212000-456100	Kopiermaterial	1.456,64	1.151,48	1.151,48	0,00
1/212000-600000	Strom Schule	0,00	764,30	764,30	0,00
1/212000-618000	Instandhaltung von Lehrmitteleinr.	576,00	140,07	140,07	0,00
1/212000-630000	Porto	0,00	4,25	4,25	0,00

Rechnungsabschluss 2024

Marktgemeinde Wolfsbach

Nachweis Lieferantenverbindlichkeiten

Konto	Bezeichnung	Saldo Brutto 31.12.2023	Saldo Brutto 31.12.2024	Netto	USt
1/212000-723000	Repräsentationsausgaben	248,92	0,00	0,00	0,00
	Summe 212000 Mittelschule	2.281,56	2.060,10	2.060,10	0,00
240000	Kindergärten				
1/240000-042000	Betriebsausstattung	0,00	9,70	8,08	1,62
1/240000-400000	Geringwertige Wirtschaftsgüter (GWG)	0,00	1.303,19	1.303,19	0,00
1/240000-454000	Reinigungsmittel	1,19	0,00	0,00	0,00
1/240000-457000	Bastelmaterial	517,77	186,83	172,09	14,74
1/240000-459000	Kopierereinstandhaltung	50,57	-71,54	-71,54	0,00
1/240000-600000	Strom - Kindergarten, Kirchenstraße 3	131,04	164,64	137,19	27,45
1/240000-618000	Instandhaltung von sonst. Anlagen - Kirchenstraße 3	0,00	389,80	324,83	64,97
1/240000-630000	Porto	0,00	0,95	0,95	0,00
1/240000-631000	Telefon, Telegraf, Telefax	200,22	200,22	166,85	33,37
1/240000-720000	Ausgaben Küche	6,67	6,45	5,86	0,59
	Summe 240000 Kindergärten	907,46	2.190,24	2.047,50	142,74
369000	Sonstige Einrichtungen und Maßnahmen				
1/369000-723000	Amtspauschalien und Repräsentationsaufwendungen 1200 Jahre Wolfsbach	7.183,00	0,00	0,00	0,00
1/369000-728000	Entgelte für sonstige Leistungen	0,00	184,00	184,00	0,00
	Summe 369000 Sonstige Einrichtungen und Maßnahmen	7.183,00	184,00	184,00	0,00
439000	Sonstige Einrichtungen und Maßnahmen				
1/439000-728000	Entgelte für sonstige Leistungen (Krabbelgruppe)	150,00	120,00	120,00	0,00
	Summe 439000 Sonstige Einrichtungen und Maßnahmen	150,00	120,00	120,00	0,00
469000	Sonstige Maßnahmen				
1/469000-413000	Säuglingspakete	0,00	180,00	180,00	0,00
	Summe 469000 Sonstige Maßnahmen	0,00	180,00	180,00	0,00
510000	Medizinische Bereichversorgung				
1/510000-564000	Totenbeschauegebühren	206,10	0,00	0,00	0,00
	Summe 510000 Medizinische Bereichversorgung	206,10	0,00	0,00	0,00
612000	Gemeindestraßen				
5/612000-002000	Gemeindestraßenbau	0,00	91.430,83	91.430,83	0,00
	Summe 612000 Gemeindestraßen	0,00	91.430,83	91.430,83	0,00

Konto	Bezeichnung	Saldo Brutto 31.12.2023	Saldo Brutto 31.12.2024	Netto	USt
690001	VOR Schnupperticket				
1/690001-620000	Transporte durch die Bahn	57,60	0,00	0,00	0,00
	Summe 690001 VOR Schnupperticket	57,60	0,00	0,00	0,00
771000	Maßnahmen zur Förd. des Tourismus				
1/771000-757100	Transfers an private Organisationen ohne Erwerbszweck Herz Mostviertel	0,00	17.688,31	17.688,31	0,00
	Summe 771000 Maßnahmen zur Förd. des Tourismus	0,00	17.688,31	17.688,31	0,00
814000	Straßenreinigung				
1/814000-728000	Winterdienst	11.928,25	0,00	0,00	0,00
	Summe 814000 Straßenreinigung	11.928,25	0,00	0,00	0,00
816000	Öffentliche Beleuchtung und Uhren				
1/816000-600000	Strom - Straßenbeleuchtung	8.858,79	0,00	0,00	0,00
	Summe 816000 Öffentliche Beleuchtung und Uhren	8.858,79	0,00	0,00	0,00
817000	Friedhöfe und Einsegnungshallen				
1/817000-600000	Strom - Friedhof	160,84	41,46	41,46	0,00
	Summe 817000 Friedhöfe und Einsegnungshallen	160,84	41,46	41,46	0,00
820000	Wirtschaftshöfe				
1/820000-042000	Amts-, Betriebs- und Geschäftsausstattung	0,00	151,51	138,88	12,63
1/820000-400000	Geringwertige Wirtschaftsgüter (GWG)	1,99	12,09	11,25	0,84
1/820000-600000	Strom Bauhof	141,89	53,86	49,37	4,49
1/820000-617000	Instandhaltung von Fahrzeugen	560,68	107,68	98,70	8,98
1/820000-618000	Instandhaltung von sonstigen Anlagen	0,00	179,64	164,67	14,97
	Summe 820000 Wirtschaftshöfe	704,56	504,78	462,87	41,91
850000	Betriebe der Wasserversorgung				
1/850000-459000	Gemeindeamt: Kopiererinstandhaltung	147,94	32,66	27,22	5,44
1/850000-600000	Strom - Wasser und Gemeindezentrum	5.973,43	1.719,02	1.432,51	286,51
1/850000-616000	Gemeindeamt: Instandhalt. Maschinen u. Masch.Anl.	22,81	89,41	74,51	14,90
1/850000-631000	Gemeindeamt: Telefon, Fax, Internet, Email	78,19	39,28	32,73	6,55
5/850000-004000	Wasser- u. Kanalisationsbauten	0,00	64.516,44	53.763,70	10.752,74
	Summe 850000 Betriebe der Wasserversorgung	6.222,37	66.396,81	55.330,67	11.066,14
851000	Betriebe der Abwasserbeseitigung				
1/851000-459000	Gemeindeamt: Kopiererinstandhaltung	147,94	32,66	27,22	5,44

Rechnungsabschluss 2024

Marktgemeinde Wolfsbach

Nachweis Lieferantenverbindlichkeiten

Konto	Bezeichnung	Saldo Brutto 31.12.2023	Saldo Brutto 31.12.2024	Netto	USt
1/851000-600000	Strom - Abwasser und Gemeindezentrum	1.221,61	129,01	107,50	21,51
1/851000-616000	Gemeindeamt: Instandhalt. Maschinen u. Masch.Anl.	22,81	89,41	74,51	14,90
1/851000-631000	Gemeindeamt: Telefon, Fax, Internet, Email	40,75	20,56	17,13	3,43
	Summe 851000 Betriebe der Abwasserbeseitigung	1.433,11	271,64	226,36	45,28
852000	Betriebe der Müllbeseitigung				
1/852000-400000	Geringwertige Wirtschaftsgüter (GWG)	88,88	1.542,40	1.402,18	140,22
1/852000-459000	Gemeindeamt: Kopiererinstandhaltung	147,93	32,66	27,22	5,44
1/852000-600000	Strom - Müll und Gemeindezentrum	538,48	61,74	51,44	10,30
1/852000-616000	Gemeindeamt: Instandhalt. Maschinen u. Masch.Anl.	22,81	89,41	74,51	14,90
1/852000-631000	Gemeindeamt: Telefon, Fax, Internet, Email	40,75	20,56	17,13	3,43
	Summe 852000 Betriebe der Müllbeseitigung	838,85	1.746,77	1.572,48	174,29
853000	Betriebe für die Errichtung und Verwaltung von Wohn- und Geschäftsgebäuden				
1/853000-600000	Energiebezüge - Strom, Kirchenstraße 17	0,00	132,35	110,29	22,06
	Summe 853000 Betriebe für die Errichtung und Verwaltung von Wohn- und Geschäftsgebä	0,00	132,35	110,29	22,06
900000	Gesonderte Verwaltung				
1/900000-728000	Sonst.Leistungen (Gemdat)	1.058,87	771,81	771,81	0,00
	Summe 900000 Gesonderte Verwaltung	1.058,87	771,81	771,81	0,00
	Gesamt	Brutto	Brutto	Netto	USt
		31.12.2023	31.12.2024		
		177.665,02	197.884,67	186.369,80	11.514,87
		Ausgaben	197.884,67	186.369,80	11.514,87
		Einnahmen	0,00	0,00	0,00

Verbindlichkeiten

Konto	Bezeichnung	Saldo lt. Konto 31.12.2023	Saldo lt. Konto 31.12.2024	Offen	Differenz
331000	Kurzfristige Verbindlichkeiten aus Lieferungen und Leistungen	177.665,02	197.884,67	197.884,67	0,00
332000	Langfristige Verbindlichkeiten aus Lieferungen und Leistungen	0,00	0,00	0,00	0,00
333000	Kurzfristige Verbindlichkeiten aus Abgaben	0,00	0,00	0,00	0,00
Summe		177.665,02	197.884,67	197.884,67	0,00

Verbindlichkeiten nach Vorhabenscode

Konto	Bezeichnung	ohne Vorhabenscode	mit Vorhabenscode 1	mit Vorhabencodes 2 - 5	VUG	USt	Gesamt
331000	Kurzfristige Verbindlichkeiten aus Lieferungen und Leistungen	40.019,00	145.194,53	146,96	0,00	11.321,09	196.681,58
332000	Langfristige Verbindlichkeiten aus Lieferungen und Leistungen	0,00	0,00	0,00	0,00	0,00	0,00
333000	Kurzfristige Verbindlichkeiten aus Abgaben	0,00	0,00	0,00	0,00	0,00	0,00
Summe		40.019,00	145.194,53	146,96	0,00	11.321,09	196.681,58

Nachweis über Transferzahlungen (Anlage 6a)

Haushaltskonto	Bezeichnung Ansatz	Bezeichnung Post	Summe Einzahlungen	Summe Auszahlungen
Transferzahlungen von/an Bund, Bundesfonds, Bundeskammern				
Gesamtsumme Transferzahlungen von/an Bund, Bundesfonds, Bundeskammern			2.344.102,69	0,00
Summe Kapitaltransfers			36.203,84	0,00
Summe Transfers			2.307.898,85	0,00
2/640000+868000	Einrichtungen u.Maßn.n.d.Stvo	Gemeindestraßenstrafen	1.650,00	
2/850000+300000	Betriebe der Wasserversorgung	Kapitaltransfers von Bund, Bundesfonds und Bundeskammern	12.403,34	
2/851000+300000	Betriebe der Abwasserbeseitigung	Kapitaltransfers von Bund, Bundesfonds und Bundeskammern	23.800,50	
2/925000+859400	Ertragsanteile an Gemeinsch. Bundesabg.	Abgabenertragsanteile	2.211.028,58	
2/941000+860000	Sonst. Finanzzuw. nach dem Fag	Finanzuweisung des Bundes N.d.Fag	95.220,27	
Transferzahlungen von/an Länder, Landesfonds, Landesammern				
Gesamtsumme Transferzahlungen von/an Länder, Landesfonds, Landesammern			698.738,86	460.233,41
Summe Kapitaltransfers			0,00	0,00
Summe Transfers			698.738,86	460.233,41
2/024000+816000	Wahlamt	Kostenersätze für Wahlen	3.684,55	
2/211000+861200	Volksschule	Zinsenzuschuss Land NÖ	12.021,92	
2/212000+861200	Mittelschule	Zinsenzuschuss Land NÖ	12.021,92	
2/851000+861100	Betriebe der Abwasserbeseitigung	Zinsenzuschüsse des Landes	20.211,66	
2/852000+861010	Betriebe der Müllbeseitigung	Transfers von Ländern, Landesfonds und Landesammern	35.438,00	
2/852000+861200	Betriebe der Müllbeseitigung	Zinsenzuschuss Land NÖ	1.650,00	
2/940000+861000	Bedarfszuweisungen	Transfers von Ländern, Landesfonds und Landesammern	237.004,91	
2/946000+861000	Zuschüsse n. Landesges. Bestimmungen	Transfers von Ländern, Landesfonds und Landesammern	18.830,90	
6/010100+871000	Photovoltaik Gemeindzentrum	Kapitaltransfers aus Gemeinde-Bedarfszuweisungsmitteln	10.000,00	
6/164200+871000	FF Meilersdorf Photovoltaik	Kapitaltransfers aus Gemeinde-Bedarfszuweisungsmitteln	5.000,00	
6/164300+871000	FF Wolfsbach Photovoltaik	Kapitaltransfers aus Gemeinde-Bedarfszuweisungsmitteln	5.000,00	
6/211100+871000	Photovoltaik Schulgebäude	Kapitaltransfers aus Gemeinde-Bedarfszuweisungsmitteln	5.000,00	
6/262100+871000	Photovoltaik Sportanlage	Kapitaltransfers aus Gemeinde-Bedarfszuweisungsmitteln	5.000,00	
6/612000+871000	Gemeindestraßen	Beihilfen aus Bedarfszuweisungen	320.000,00	
6/710000+871000	Land- und Forstwirtschaftl. Wegebau	Beihilfen aus Bedarfszuweisungen	7.875,00	
1/419000-751000	Sonstige Einrichtungen und Maßnahmen	Sozialhilfeumlage Wohnsitzgemeindebeitrag		4.454,00
1/419000-751100	Sonstige Einrichtungen und Maßnahmen	Sozialhilfeumlage nach der Finanzkraft		343.769,68
1/439000-751000	Sonstige Einrichtungen und Maßnahmen	Jugendwohlfahrtsumlage		67.692,53
1/510000-751000	Medizinische Bereichversorgung	Beitrag an Pensionsverband		8.879,20
1/852000-751000	Betriebe der Müllbeseitigung	Transfers an Länder, Landesfonds und Landesammern		35.438,00

Haushaltskonto	Bezeichnung Ansatz	Bezeichnung Post	Summe Einzahlungen	Summe Auszahlungen
Transferzahlungen von/an Gemeinden, Gemeindeverbände, Gemeindefonds				
Gesamtsumme Transferzahlungen von/an Gemeinden, Gemeindeverbände, Gemeindefonds			0,00	45.814,68
Summe Kapitaltransfers			0,00	0,00
Summe Transfers			0,00	45.814,68
1/211000-752000	Volksschule	Schulumlage		1.056,18
1/213000-752000	Sonderschulen	Schulumlage Sonderschule		37.265,78
1/214000-752000	Schulen der Polytechn. Lehrgänge	Schulumlage Polytechn.		4.151,09
1/562100-752000	Sprengelbeiträge	Sprengelbeitr. NÖKAS (Verw.Aufw.)		13,95
1/631000-752000	Konkurrenzzwässer	Beiträge an Wasserverbände		3.327,68
Transferzahlungen von/an Sozialversicherungsträger				
Gesamtsumme Transferzahlungen von/an Sozialversicherungsträger			0,00	0,00
Summe Kapitaltransfers			0,00	0,00
Summe Transfers			0,00	0,00
Transferzahlungen von/an sonst. Träger des öffentlichen Rechts				
Gesamtsumme Transferzahlungen von/an sonst. Träger des öffentlichen Rechts			1.006,02	799,00
Summe Kapitaltransfers			0,00	0,00
Summe Transfers			1.006,02	799,00
2/612000+816000	Gemeindestraßen	Zuschuss Spiegel - ÖAMTC	1.006,02	
1/489000-768000	Sonstige Maßnahmen	Zinsenzuschüsse an Bauwerber		799,00
Gesamtsumme			3.043.847,57	506.847,09

Nachweis über Haushaltsrücklagen und
Zahlungsmittelreserven (Anlage 6b)

Haushaltsrücklagen			Rücklagenstand			Rücklagenstand			Zahlungsmittelreserven		
Nr.	Verwendungszweck	Ansatz	31.12.2023	Zuführungen	Entnahmen	31.12.2024	31.12.2023	31.12.2024	Konto-/Sparbuchnummer		
8/9990935/00002	Allgemeine Rücklage Anlagenkonto bei der RB Amstetten	912000	504.279,88	9.455,25	2.363,81	511.371,32	0,00	511.371,32	ZW 1 295001		
Allgemeine Haushaltsrücklagen			504.279,88	9.455,25	2.363,81	511.371,32	0,00	511.371,32			
8/9997935/00001	Haushaltspotential Rücklage	990000	396.239,57		290.299,61	105.939,96					
8/9997935/00002	Rücklage aus der Eröffnungsbilanz max. 50% des Nettoergebnisses	912000	8.359.961,37		106.966,14	8.252.995,23					
Haushaltspotentialrücklage ohne ZMR			8.756.200,94	0,00	397.265,75	8.358.935,19	0,00	0,00			
Gesamtsummen			9.260.480,82	9.455,25	399.629,56	8.870.306,51	0,00	511.371,32			

Einzelnachweis über Finanzschulden und Schuldendienst
(Anlage 6c)

Kontonummer Darlehensnr.	Ansatz	Darlehensgeber/Staat Aktenzahl	Verwendungszweck Genehmigungsdatum/-vermerk	Beschluss- Datum	Zinssatz Zinsindikator	Währung	Laufzeit
1. Darlehen für Investitionszwecke							
1.1. ... von Trägern des öffentlichen Rechts							
1.1.1. ... von Bund, Bundesfonds, Bundeskammern							
1.1.2. ... von Ländern, Landesfonds, Landeskammern							
80900	851001	NÖ Wasserwirtschaftsfonds/AT	NÖ WWF - ABA BA 05 Kapitalisierung, der Zinsen bis Ende Tilungsfrei, gebucht lt. Empfehlung NÖ LReg.IVW3 (2020)		1,000%	EUR	01.01.2011 -
85199		602515710	27.04.2011/NÖ WWF, WA4-WWF-20236005/008-2011	Betriebe der Abwasserbeseitigung		FIX verzinst	31.12.2038
80900	851001	NÖ Wasserwirtschaftsfonds/AT	NÖ WWF - ABA BA 13 Kapitalisierung, der Zinsen bis Ende Tilungsfrei, gebucht lt. Empfehlung NÖ LReg.IVW3 (2020)		1,000%	EUR	01.01.2015 -
85200		602526674	07.04.2015/WA4-WWF-20236013/9	Betriebe der Abwasserbeseitigung		FIX verzinst	31.12.2045
1.1.3. ... von Gemeinden, Gemeindeverbänden, Gemeindefonds							
1.1.4. ... von Sozialversicherungsträgern							
1.1.5. ... von sonstigen Trägern des öffentlichen Rechts							
1.2. ... von Beteiligungen der Gebietskörperschaft (ohne Finanzunternehmungen)							
1.3. ... von Unternehmen (ohne Beteiligungen und ohne Finanzunternehmungen)							
1.4. ... von Finanzunternehmen							
1.4.1. ... von Finanzunternehmen im Inland							
569	851000	Kommunalkredit Austria AG/AT	Abwasserbeseitigung - BA 02		2,000%	EUR	01.01.1998 -
85102		104010		Betriebe der Abwasserbeseitigung		FIX verzinst	31.12.2033
1019	211000	UniCredit Bank Austria AG/AT	Schule Erweiterung ab 2019 Teilfinanzierung 2	18.09.2023	3,630%	EUR	01.01.2023 -
1		10040 253 949	/Schul-u. KiGa-Fonds	Schule Erweiterung ab 2019 - Teil 2		FIX verzinst	31.12.2053
80004	262000	HYPO NOE Landesbank für Niederösterreich und Wien AC	FSA Sanierung und Erweiterung Sportplatz	21.12.2020	3,455%	EUR	01.01.2019 -
30372		466349402	17.12.2019/F1-APM-1378/003-2020	FSA Sanierung und Erweiterung Sportplatz		euribor6m	31.12.2038
80004	211000	HYPO NOE Landesbank für Niederösterreich und Wien AC	Schule Erweiterung ab 2019 Teilfinanzierung 1	19.09.2022	3,173%	EUR	01.01.2020 -
30373		466435708		Erweiterung ab 2018		FIX verzinst	31.12.2045
80006	010000	Raiffeisenbank Region Amstetten eGen Fil. Wolfsbach/AT	Gemeindezentrum, FSAll - Allgemein	06.12.2010	0,378%	EUR	01.01.2011 -
1003		AT36 3202 5011 0560 2594	12.10.2010/NÖ Land F1-F-10376-2010	Zentralamt		SMR EM	31.12.2025

Kontonummer Darlehensnr.	Darlehenshöhe Gesamt	Buchwert 31.12.2023	Zugang	Tilgung	Zinsen	Summe Schuldendienst	Schuldendienst- ersätze	Buchwert 31.12.2024	Kursgewinn/ -verlust	Buchwert inkl. KG/KV	Netto Schuldendienst
80900	43.529,34	43.529,34						43.529,34		43.529,34	
85199											
80900	34.169,35	34.169,95						34.169,95		34.169,95	
85200											
569 85102	691.736,26	237.516,31		22.928,43	4.648,75	27.577,18		214.587,88		214.587,88	27.577,18
1019 1	1.300.000,00	1.300.000,00		32.326,04	47.680,98	80.007,02		1.267.673,96		1.267.673,96	80.007,02
80004 30372	500.000,00	500.000,00		44.707,30	10.321,63	55.028,93	13.375,00	455.292,70		455.292,70	41.653,93
80004 30373	750.000,00	700.000,00		61.106,38	10.708,00	71.814,38		638.893,62		638.893,62	71.814,38
80006 1003	500.000,00	66.658,00		33.334,00	2.742,69	36.076,69	1.750,00	33.324,00		33.324,00	34.326,69

Kontonummer Darlehensnr.	Ansatz	Darlehensgeber/Staat Aktenzahl	Verwendungszweck Genehmigungsdatum/-vermerk	Beschluss- Datum	Zinssatz	Währung	Laufzeit	Zinsindikator
80006	211000	Raiffeisenbank Region Amstetten eGen Fil. Wolfsbach/AT	Schule und Kindergarten, Sanierung Dach, Küche, Sportplatz, Errichtung 4. Gruppe	08.09.2014	3,905%	EUR	01.01.2014 -	
21102		AT80 3202 5012 0560 2594		Volksschule		euribor6m	31.12.2029	
80006	212000	Raiffeisenbank Region Amstetten eGen Fil. Wolfsbach/AT	Schule und Kindergarten, Sanierung Dach, Küche, Sportplatz, Errichtung 4. Gruppe	08.09.2014	3,905%	EUR	01.01.2014 -	
21102		AT80 3202 5012 0560 2594		Mittelschule		euribor6m	31.12.2029	
80006	240000	Raiffeisenbank Region Amstetten eGen Fil. Wolfsbach/AT	Schule und Kindergarten, Sanierung Dach, Küche, Sportplatz, Errichtung 4. Gruppe	08.09.2014	3,905%	EUR	01.01.2014 -	
21102		AT80 3202 5012 0560 2594		Kindergärten		euribor6m	31.12.2029	
80006	852000	Raiffeisenbank Region Amstetten eGen Fil. Wolfsbach/AT	Altstoffsammelzentrum - FSA	17.02.2009	3,605%	EUR	01.01.2008 -	
82002		AT45 3202 5009 0560 2594	09.03.2009/F1-FKL-1004/004-2009	Betriebe der Müllbeseitigung		euribor6m	31.12.2027	
80006	850000	Raiffeisenbank Region Amstetten eGen Fil. Wolfsbach/AT	Wasserversorgung - BA 03, Zuschuss KommKredit 9700857		4,701%	EUR	01.01.1998 -	
85003		AT63 3202 5005 0560 2594		Betriebe der Wasserversorgung		SMR EM	31.12.2024	
80006	851000	Raiffeisenbank Region Amstetten eGen Fil. Wolfsbach/AT	Abwasserbeseitigungsanlage - BA 03	27.04.1998	4,701%	EUR	01.01.1998 -	
85103		AT10 3202 5006 0560 2594	25.06.1998/IVW3-D-3054201/002	Betriebe der Abwasserbeseitigung		SMR EM	31.12.2025	
80006	850000	Raiffeisenbank Region Amstetten eGen Fil. Wolfsbach/AT	Abwasserbeseitigung BA 09/14, Wasserversorgung BA 06	08.09.2014	4,295%	EUR	01.01.2014 -	
85108		AT27 3202 5013 0560 2594		Betriebe der Wasserversorgung		euribor6m	31.12.2039	
80006	851000	Raiffeisenbank Region Amstetten eGen Fil. Wolfsbach/AT	Abwasserbeseitigung BA 09/14, Wasserversorgung BA 06	08.09.2014	4,295%	EUR	01.01.2014 -	
85108		AT27 3202 5013 0560 2594		Betriebe der Abwasserbeseitigung		euribor6m	31.12.2039	
80008	850000	RAIFFEISENLANDESBANK NIEDERÖSTERREICH- WIE	WVA (65%) BA 07, 09 und 10, ABA (35%) BA 15 und 17	27.06.2022	2,900%	EUR	01.01.2022 -	
85004		423-00499087	01.01.2022/Förderzusagen für angeführte BA	Erschließung Süßrücken - WVA		FIX verzinst	31.12.2047	
80008	851000	RAIFFEISENLANDESBANK NIEDERÖSTERREICH- WIE	WVA (65%) BA 07, 09 und 10, ABA (35%) BA 15 und 17	27.06.2022	2,900%	EUR	01.01.2022 -	
85004		423-00499087	01.01.2022/Förderzusagen für angeführte BA	Erschließung Süßrücken - ABA		FIX verzinst	31.12.2047	
80008	851000	RAIFFEISENLANDESBANK NIEDERÖSTERREICH- WIE	Abwasserbesitigungsanlage - BA 01		2,000%	EUR	01.01.1986 -	
85101		421-00499087 bzw. 422-00499087	/582.434/27.1.1983	Betriebe der Abwasserbeseitigung		FIX verzinst	31.12.2026	
80111	851000	Raiffeisen Bausparkasse Gesellschaft m.b.H./AT	Abwasserbeseitigung BA 04, Höfart/Hinterberg	09.10.2007	3,175%	EUR	01.01.2007 -	
85104		29120755		Betriebe der Abwasserbeseitigung		euribor6m	31.12.2028	
80131	164000	Sparkasse Oberösterreich Bank AG/AT	FF Wolfsbach - HLF3	19.06.2017	3,795%	EUR	01.01.2017 -	
16403		26162000522/32107-501384/Wolfsbach	27.07.2017/NÖ LReg. F1, F1-ISB-1010/003-2017	FF Wolfsbach - HLF3		euribor6m	31.12.2032	

Kontonummer Darlehensnr.	Darlehenshöhe Gesamt	Buchwert 31.12.2023	Zugang	Tilgung	Zinsen	Summe Schuldendienst	Schuldendienst- ersätze	Buchwert 31.12.2024	Kursgewinn/ -verlust	Buchwert inkl. KG/KV	Netto Schuldendienst
80006	200.005,00	82.978,19		11.014,08	3.646,87	14.660,95	12.021,92	71.964,11		71.964,11	2.639,03
21102	650.000,00										
80006	200.005,00	82.978,19		11.014,08	3.646,87	14.660,95	12.021,92	71.964,11		71.964,11	2.639,03
21102	650.000,00										
80006	249.990,00	103.716,25		13.766,72	4.558,30	18.325,02	3.107,78	89.949,53		89.949,53	15.217,24
21102	650.000,00										
80006	300.000,00	70.000,00		20.000,00	2.810,74	22.810,74	1.650,00	50.000,00		50.000,00	21.160,74
82002											
80006	228.919,38	1.033,61		1.033,61	36,86	1.070,47	492,76				577,71
85003											
80006	255.081,70	26.033,86		12.699,51	1.073,99	13.773,50	5.156,93	13.334,35		13.334,35	8.616,57
85103											
80006	114.985,00	73.590,39		4.599,40	3.598,68	8.198,08	1.266,43	68.990,99		68.990,99	6.931,65
85108	145.000,00										
80006	30.015,00	19.209,61		1.200,60	939,38	2.139,98	330,58	18.009,01		18.009,01	1.809,40
85108	145.000,00										
80008	650.000,00	624.000,00		26.000,00	18.205,96	44.205,96	165,23	598.000,00		598.000,00	44.040,73
85004	1.000.000,00										
80008	350.000,00	336.000,00		14.000,00	9.803,21	23.803,21	88,95	322.000,00		322.000,00	23.714,26
85004	1.000.000,00										
80008	348.984,33	31.018,46		12.235,14	715,82	12.950,96		18.783,32		18.783,32	12.950,96
85101											
80111	386.000,00	86.850,00		19.300,00	3.335,17	22.635,17	9.978,36	67.550,00		67.550,00	12.656,81
85104											
80131	200.000,00	113.027,02		12.558,56	5.154,78	17.713,34	3.139,13	100.468,46		100.468,46	14.574,21
16403											

Kontonummer Darlehensnr.	Ansatz	Darlehensgeber/Staat Aktenzahl	Verwendungszweck Genehmigungsdatum/-vermerk	Beschluss- Datum	Zinssatz Zinsindikator	Währung	Laufzeit
80131	851000	Sparkasse Oberösterreich Bank AG/AT	Abwasserbeseitigung BA 05, Kirchstetten/Grillenberg/Ort	06.12.2010	3,745%	EUR	01.01.2010 -
85105		26162-000530		Betriebe der Abwasserbeseitigung		euribor6m	31.12.2035
80131	164100	Sparkasse Oberösterreich Bank AG/AT	FF Meilersdorf Ankauf HLF2	20.12.2021	3,342%	EUR	01.01.2021 -
85107		32107-752995		FF Meilersdorf Ankauf HLF2		euribor6m	31.12.2041

1.4.2. ... von Finanzunternehmen im Ausland

1.5. ... von Sonstigen

Zwischensumme**2. Finanzschulden für den laufenden Aufwand**

2.1. ... von Trägern des öffentlichen Rechts

2.1.1. ... von Bund, Bundesfonds, Bundeskammern

2.1.2. ... von Ländern, Landesfonds, Landeskammern

2.1.3. ... von Gemeinden, Gemeindeverbänden, Gemeindefonds

2.1.4. ... von Sozialversicherungsträgern

2.1.5. ... von sonstigen Trägern des öffentlichen Rechts

2.2. ... von Beteiligungen der Gebietskörperschaft (ohne Finanzunternehmungen)

2.3. ... von Unternehmen (ohne Beteiligungen und ohne Finanzunternehmungen)

2.4. ... von Finanzunternehmen

2.4.1. ... von Finanzunternehmen im Inland

2.4.2. ... von Finanzunternehmen im Ausland

Kontonummer Darlehensnr.	Darlehenshöhe Gesamt	Buchwert 31.12.2023	Zugang	Tilgung	Zinsen	Summe Schuldendienst	Schuldendienst- ersätze	Buchwert 31.12.2024	Kursgewinn/ -verlust	Buchwert inkl. KG/KV	Netto Schuldendienst
80131 85105	161.000,00	77.280,00		6.440,00	3.963,95	10.403,95	4.656,84	70.840,00		70.840,00	5.747,11
80131 85107	200.000,00	173.333,32		13.333,34	7.322,47	20.655,81	5.100,00	159.999,98		159.999,98	15.555,81
		4.782.922,50	0,00	373.597,19	144.915,10	518.512,29	74.301,83	4.409.325,31	0,00	4.409.325,31	444.210,46

Kontonummer Darlehensnr.	Ansatz	Darlehensgeber/Staat Aktenzahl	Verwendungszweck Genehmigungsdatum/-vermerk	Beschluss- Datum	Zinssatz Zinsindikator	Währung	Laufzeit
-----------------------------	--------	-----------------------------------	--	---------------------	---------------------------	---------	----------

2.5. ... von Sonstigen

Zwischensumme

SUMME (1 und 2)

Davon ohne Quasi-KG *)

Davon Quasi-KG *)

*) Quasi-Kapitalgesellschaften außerhalb des Sektors Staat gemäß ESVG (Ansatz 85-86).

Kontonummer Darlehensnr.	Darlehenshöhe Gesamt	Buchwert 31.12.2023	Zugang	Tilgung	Zinsen	Summe Schuldendienst	Schuldendienst- ersätze	Buchwert 31.12.2024	Kursgewinn/ -verlust	Buchwert inkl. KG/KV	Netto Schuldendienst
		0,00	0,00	0,00	0,00	0,00	0,00	0,00	0,00	0,00	0,00
		4.782.922,50	0,00	373.597,19	144.915,10	518.512,29	74.301,83	4.409.325,31	0,00	4.409.325,31	444.210,46
		3.122.690,97	0,00	233.160,50	95.782,59	328.943,09	50.515,75	2.889.530,47	0,00	2.889.530,47	278.427,34
		1.660.231,53	0,00	140.436,69	49.132,51	189.569,20	23.786,08	1.519.794,84	0,00	1.519.794,84	165.783,12

Nachweis über haushaltsinterne Vergütungen (Anlage 6f)

Gruppenebene		Erträge	Aufwendungen
0	Vertretungskörper und allgemeine Verwaltung	0,00	0,00
1	Öffentliche Ordnung und Sicherheit	0,00	0,00
2	Unterricht, Erziehung, Sport und Wissenschaft	0,00	0,00
3	Kunst, Kultur und Kultus	0,00	0,00
4	Soziale Wohlfahrt und Wohnbauförderung	0,00	0,00
5	Gesundheit	0,00	0,00
6	Straßen- und Wasserbau, Verkehr	0,00	0,00
7	Wirtschaftsförderung	0,00	0,00
8	Dienstleistungen	0,00	0,00
9	Finanzwirtschaft	0,00	0,00
Summe		0,00	0,00
Nicht voranschlagswirksame Gebarung		Mittelaufbringung	Mittelverwendung
270	Finanzamt Vorsteuerbeträge (nicht voranschlagswirksame Gebarung)	0,00	0,00
360	Umsatzsteuer (nicht voranschlagswirksame Gebarung)	0,00	0,00
Summe		0,00	0,00

Anlagenspiegel nach Ansatz (Anlage 6g)

MVAG	Ansatz	Bezeichnung	Buchwert 31.12.2023	Zugänge/ + Umbuchungen -	Abgänge/ -	Wertaufholung+/ Wertminderung-	Abschreibung	Buchwert 31.12.2024
1010	Immaterielle Vermögenswerte		61.402,63	0,00	0,00	0,00	4.724,52	56.678,11
	010000	Zentralamt	61.402,63				4.724,52	56.678,11
1021	Grundstücke, Grundstückseinrichtungen und Infrastruktur		6.011.771,08	453.284,60	0,00	0,00	398.163,67	6.066.892,01
	010000	Zentralamt	97.328,35					97.328,35
	029000	Amtsgebäude	44.217,00					44.217,00
	163000	Freiwillige Feuerwehr	14.355,00					14.355,00
	211000	Volksschule	29.772,00					29.772,00
	240000	Kindergärten	81.234,34				342,08	80.892,26
	262000	Sportplätze	202.103,96				1.075,37	201.028,59
	362000	Denkmalpflege	6.221,00					6.221,00
	611000	Instandhaltung von Gemeindestraßen	51.347,05				1.770,59	49.576,46
	612000	Gemeindestraßen	1.464.592,77	1.333,80			64.922,05	1.401.004,52
	616000	Konkurrenzstraßen	505,32				17,42	487,90
	640000	Einrichtungen u.Maßn.n.d.Stvo	300.328,61	194,65			30.761,01	269.762,25
	710000	Land- und Forstwirtschaftl. Wegebau	2.713.000,72	451.756,15			247.095,86	2.917.661,01
	816000	Öffentliche Beleuchtung und Uhren	118.098,46				31.805,40	86.293,06
	817000	Friedhöfe und Einsegnungshallen	190.429,70				3.701,16	186.728,54
	820000	Wirtschaftshöfe	198.441,00					198.441,00
	840000	Grundbesitz	163.347,00					163.347,00
	850000	Betriebe der Wasserversorgung	1.470,00					1.470,00
	851000	Betriebe der Abwasserbeseitigung	18.197,00					18.197,00
	852000	Betriebe der Müllbeseitigung	316.781,80				16.672,73	300.109,07
1022	Gebäude und Bauten		13.073.199,87	10.030,15	0,00	0,00	325.853,39	12.757.376,63
	029000	Amtsgebäude	1.359.201,73				33.740,72	1.325.461,01
	163000	Freiwillige Feuerwehr	1.350.900,00				40.680,00	1.310.220,00
	211000	Volksschule	3.926.472,96	10.030,15			79.425,03	3.857.078,08
	240000	Kindergärten	2.365.935,44				56.044,20	2.309.891,24
	262000	Sportplätze	2.147.071,94				56.866,45	2.090.205,49
	320000	Ausbildung in Musik u. Darst. Kunst	239.731,97				12.617,47	227.114,50
	612000	Gemeindestraßen	5.583,82				1.015,24	4.568,58
	817000	Friedhöfe und Einsegnungshallen	241.210,81				5.545,08	235.665,73
	820000	Wirtschaftshöfe	1.437.091,20				39.919,20	1.397.172,00
1023	Wasser- und Abwasserbauten und -anlagen		3.693.549,93	106.688,47	0,00	0,00	156.955,11	3.643.283,29
	010000	Zentralamt	6.768,78	4.707,71				11.476,49
	850000	Betriebe der Wasserversorgung	1.063.100,57	95.920,13			58.891,88	1.100.128,82
	851000	Betriebe der Abwasserbeseitigung	2.623.680,58	6.060,63			98.063,23	2.531.677,98
1024	Sonderanlagen		619.166,70	44.667,55	0,00	0,00	42.091,68	621.742,57
	010000	Zentralamt	77.614,00				8.052,86	69.561,14
	029000	Amtsgebäude						

MVAG	Ansatz	Bezeichnung	Buchwert 31.12.2023	Zugänge/ + Umbuchungen -	Abgänge/ -	Wertaufholung+/ Wertminderung-	Abschreibung	Buchwert 31.12.2024
	164100	Förderung der Brandverhütung und de Brandbekämpfung	37.540,09				2.681,44	34.858,65
	164300	FF Wolfsbach Photovoltaik	39.098,70				2.792,76	36.305,94
	211000	Volksschule	7.107,19				2.369,06	4.738,13
	211100	Photovoltaik Schulgebäude	30.658,50	41,00			2.192,82	28.506,68
	240000	Kindergärten	20.031,42				5.007,86	15.023,56
	262100	Photovoltaik Sportanlage	72.438,14				5.174,15	67.263,99
	850000	Betriebe der Wasserversorgung	32.616,40				2.249,41	30.366,99
	859000	Lichtwellenleiter	302.062,26	44.626,55			11.571,32	335.117,49
1025	Technische Anlagen, Fahrzeuge und Maschinen		976.323,37	0,00	0,00	0,00	68.438,51	907.884,86
	163000	Freiwillige Feuerwehr	930.155,72				54.927,22	875.228,50
	820000	Wirtschaftshöfe	46.167,65				13.511,29	32.656,36
1026	Amts-, Betriebs- und Geschäftsausstattung		81.177,32	50.499,19	0,00	0,00	55.612,09	76.064,42
	010000	Zentralamt	15.996,10	5.591,92			5.132,04	16.455,98
	029000	Amtsgebäude						
	211000	Volksschule	21.512,63	7.839,71			11.613,29	17.739,05
	212000	Mittelschule	14.324,07	7.412,72			10.525,81	11.210,98
	240000	Kindergärten	10.272,86	15.456,77			11.165,19	14.564,44
	817000	Friedhöfe und Einsegnungshallen	3.448,26				1.339,70	2.108,56
	820000	Wirtschaftshöfe	13.580,33	12.783,66			14.081,13	12.282,86
	850000	Betriebe der Wasserversorgung	399,17	1.231,47			1.298,00	332,64
	851000	Betriebe der Abwasserbeseitigung	399,17	91,47			158,00	332,64
	852000	Betriebe der Müllbeseitigung	1.244,73	91,47			298,93	1.037,27
1027	Kulturgüter		167.685,47	0,00	0,00	0,00	3.040,00	164.645,47
	362000	Denkmalpflege	167.685,47				3.040,00	164.645,47
		Summe Aktiva	24.684.276,37	665.169,96	0,00	0,00	1.054.878,97	24.294.567,36

MVAG	Ansatz	Bezeichnung	Buchwert 31.12.2023	Zugänge/ + Umbuchungen -	Abgänge/ -	Wertaufholung+/ Wertminderung-	Abschreibung	Buchwert 31.12.2024
1311	Investitionszuschüsse von Trägern öffentlichen Rechts		-2.516.627,52	0,00	109.960,00	0,00	-120.866,09	-2.505.721,43
	010000	Zentralamt	-6.430,35		12.524,00		-1.360,94	-17.593,41
	029000	Amtsgebäude	-307.277,10				-8.347,22	-298.929,88
	163000	Freiwillige Feuerwehr	-329.607,27				-20.791,62	-308.815,65
	164100	Förderung der Brandverhütung und de Brandbekämpfung			12.696,00		-470,22	-12.225,78
	164300	FF Wolfsbach Photovoltaik			12.696,00		-470,22	-12.225,78
	211000	Volksschule	-2.279,17		11.290,00		-874,92	-12.694,25
	211100	Photovoltaik Schulgebäude			6.536,00		-242,07	-6.293,93
	212000	Mittelschule						
	240000	Kindergärten	-36.702,45				-2.607,11	-34.095,34
	262000	Sportplätze	-534.265,01				-11.746,12	-522.518,89
	262100	Photovoltaik Sportanlage			23.353,00		-864,93	-22.488,07
	362000	Denkmalpflege	-8.000,00		1.250,00			-9.250,00
	612000	Gemeindestraßen	-46.501,67				-928,18	-45.573,49
	710000	Land- und Forstwirtschaftl. Wegebau	-84.990,63		7.875,00		-26.508,92	-66.356,71
	850000	Betriebe der Wasserversorgung	-183.026,86		20.389,00		-10.186,20	-193.229,66
	851000	Betriebe der Abwasserbeseitigung	-977.547,01		1.351,00		-35.467,42	-943.430,59
1312	Investitionszuschüsse von Beteiligungen		-872.461,98	0,00	132.868,79	0,00	-17.405,88	-987.924,89
	163000	Freiwillige Feuerwehr	-155.286,62				-6.901,63	-148.384,99
	211000	Volksschule			48.000,00		-480,00	-47.520,00
	362000	Denkmalpflege	-15.000,00					-15.000,00
	612000	Gemeindestraßen	-9.582,47		645,41		-1.657,31	-8.570,57
	850000	Betriebe der Wasserversorgung	-345.790,40		31.521,44			-377.311,84
	851000	Betriebe der Abwasserbeseitigung	-346.802,49		52.701,94		-8.366,94	-391.137,49
		Summe Passiva	-3.389.089,50	0,00	242.828,79	0,00	-138.271,97	-3.493.646,32
		Saldo Aktiva/Passiva	21.295.186,87	665.169,96	242.828,79	0,00	916.607,00	20.800.921,04

Liste der nicht bewerteten Kulturgüter (Anlage 6h)

Art	Bezeichnung	Standort	Anzahl (bei Sammlungen)
-----	-------------	----------	-------------------------

Leasingspiegel (Anlage 6i)

Finanzierungsleasing

Ansatz- oder Projektbezeichnung	Anschaffungskosten	Buchwert 31.12.2023	Buchwert 31.12.2024	Summe ausstehender Mindestleasing- zahlungen	Laufzeit	Restlaufzeit in Jahren	Kautionen für Finanzierungsleasing
Summe	0,00	0,00	0,00	0,00			

Wirtschaftliche Unternehmungen, Betriebe, betriebsähnliche Einrichtungen gem. § 1 Abs. 2

Summe	0,00	0,00	0,00	0,00			
-------	------	------	------	------	--	--	--

Operating Leasing

Ansatz- oder Projektbezeichnung	Laufzeit Grundmietzeit in Jahren	Gesamtkosten	Einmalkautio	Leasingentgelt (ohne laufender Kautio)	Laufende Kautio	Restlaufzeit in Jahren	Kumulierte Restzahlungen
Summe		0,00	0,00	0,00	0,00		0,00

Wirtschaftliche Unternehmungen, Betriebe, betriebsähnliche Einrichtungen gem. § 1 Abs. 2

Summe		0,00	0,00	0,00	0,00		0,00
-------	--	------	------	------	------	--	------

Nachweis über unmittelbare Beteiligungen
der Gebietskörperschaft (Anlage 6j)

Marktgemeinde Wolfsbach Orts- und InfrastrukturentwicklungsKG

Name der Einheit	Marktgemeinde Wolfsbach Orts- und InfrastrukturentwicklungsKG	
Firmenbuch-Nr.	250889f	
Beteiligungsart	Verbunden	
Stamm-/Grundkapital		0,00
Anteil der Gebietskörperschaft in %		100,000
Buchwert der Beteiligung(t)		0,00
Geschäftsjahr		
Eigenkapital / geschätztes Nettovermögen 31.12.2023		0,00
Eigenkapital / geschätztes Nettovermögen 31.12.2024		0,00
Bilanzsumme		0,00
Finanzverbindlichkeiten		0,00
Jahresüberschuss/Jahresfehlbetrag		0,00
Gewinnausschüttungen an die Gebietskörperschaft		0,00
Klassifikation gem. ESVG	Privat kontrollierte nichtfinanzielle Kapitalgesellschaften (Inland)	
Konzernabschluss	Nein	

Raiffeisenbank Region Amstetten

Name der Einheit	Raiffeisenbank Region Amstetten	
UID-Nr.	ATU16336800	
Beteiligungsart	Verbunden	
Stamm-/Grundkapital		0,00
Anteil der Gebietskörperschaft in %		0,010
Buchwert der Beteiligung(t)		0,00
Geschäftsjahr		
Eigenkapital / geschätztes Nettovermögen 31.12.2023		80,00
Eigenkapital / geschätztes Nettovermögen 31.12.2024		80,00
Bilanzsumme		0,00
Finanzverbindlichkeiten		0,00
Jahresüberschuss/Jahresfehlbetrag		0,00
Gewinnausschüttungen an die Gebietskörperschaft		0,00
Klassifikation gem. ESVG	Privat kontrollierte finanzielle Kapitalgesellschaften (Inland)	
Konzernabschluss	Nein	

Nachweis über mittelbare Beteiligungen
der Gebietskörperschaft (Anlage 6k)

Nachweis über aktive Finanzinstrumente (Anlage 6m)

Kategorie	Buchwert Stand 31.12.2024	Wechselkurs- differenzen	beizulegender Zeitwert	durchschn. Nominal- verzinsung in %	durchschnittliche Rendite in %	durchschnittliche RLZ in Jahren
bis zur Endfälligkeit gehalten	0,00					
in heimischer Währung	0,00					
in fremder Währung	0,00					
zur Veräußerung verfügbar	0,00					
in heimischer Währung	0,00					
in fremder Währung	0,00					
Partizipations- und Hybridkapital	0,00					
Partizipationskapital	0,00					
Hybridkapital	0,00					
Summe	0,00					

Einzelnachweis über aktive Finanzinstrumente (Anlage 6n)

Wertpapierbezeichnung	Währung	Stand bei Anschaffung in Euro	Buchwert 31.12.2023 in Euro	Zugang in Euro	Abgang in Euro	Buchwert 31.12.2024 in Euro	Wechsel- kurs bei Anschaffung	Wechsel- kurs 31.12.2023	Wechsel- kurs 31.12.2024	Buchwert bei Anschaffung in Fremdwährung	Buchwert 31.12.2023 in Fremdwährung	Stand 31.12.2024 in Fremdwährung
bis zur Endfälligkeit gehalten		0,00	0,00	0,00	0,00	0,00						
in heimischer Währung		0,00	0,00	0,00	0,00	0,00						
in fremder Währung		0,00	0,00	0,00	0,00	0,00						
zur Veräußerung verfügbar		0,00	0,00	0,00	0,00	0,00						
in heimischer Währung		0,00	0,00	0,00	0,00	0,00						
in fremder Währung		0,00	0,00	0,00	0,00	0,00						
Partizipations- und Hybridkapital		0,00	0,00	0,00	0,00	0,00						
Partizipationskapital		0,00	0,00	0,00	0,00	0,00						
Hybridkapital		0,00	0,00	0,00	0,00	0,00						
Summe		0,00	0,00	0,00	0,00	0,00						

Rückstellungsspiegel (Anlage 6q)

Rückstellung	Stand 31.12.2023	Dotierungen (+)	Auflösung inkl. Verbrauch (-)	Stand 31.12.2024
Kurzfristig	0,00	0,00	0,00	0,00
Rückstellungen für Prozesskosten				
Rückstellungen für nicht konsumierte Urlaube				
Rückstellungen für ausstehende Rechnungen				
Sonstige kurzfristige Rückstellungen				
Langfristig	107.462,20	198.438,14	535,40	305.364,94
Rückstellungen für Abfertigungen	62.283,43	111.230,85		173.514,28
Rückstellungen für Jubiläumszuwendungen	45.178,77	87.207,29	535,40	131.850,66
Rückstellungen für Haftungen				
Rückstellungen für Sanierung von Altlasten				
Rückstellungen für Pensionen (Säule I)				
Sonstige langfristige Rückstellungen				
Gesamtsumme	107.462,20	198.438,14	535,40	305.364,94

Haftungsnachweis (Anlage 6r)

Teil A - Haftungspositionen relevant iSd Art. 15a Vereinbarung HOG

Bezeichnung der/des Haftungsnehmerin/s oder einer Gruppe gleichartiger Haftungen	Haftungsrahmen	Stand 31.12.2023	Zugänge (+)	Abgänge (-)	Stand 31.12.2024	davon Umklassifizierungen
Untergruppe 1 - Haftungen für Kredit- und Finanzinstitute						
Zwischensumme - Untergruppe 1	0,00	0,00	0,00	0,00	0,00	
Untergruppe 2 - Grundbücherlich besicherte Haftungen von Wohnbau-Darlehen						
Zwischensumme - Untergruppe 2	0,00	0,00	0,00	0,00	0,00	
Untergruppe 3 - Sonstige Wirtschaftshaftungen						
GAV Oberes Urftal - ABA Oberes Urftal	452.253,15	192.294,31	0,00	18.368,44	173.925,87	
Sparkasse Oberösterreich Bank AG - Rotes Kreuz St. Peter/Au Neubau	101.500,00	45.660,41	0,00	10.146,74	35.513,67	
Zwischensumme - Untergruppe 3	553.753,15	237.954,72	0,00	28.515,18	209.439,54	
Summe A1	553.753,15	237.954,72	0,00	28.515,18	209.439,54	
Haftung der staatlichen, außerbudgetären Einheiten gem. ESVG iSd Art. 15a Vereinbarung HOG						
Untergruppe 1 - Haftungen für Kredit- und Finanzinstitute						
Zwischensumme - Untergruppe 1	0,00	0,00	0,00	0,00	0,00	
Untergruppe 2 - Grundbücherlich besicherte Haftungen von Wohnbau-Darlehen						
Zwischensumme - Untergruppe 2	0,00	0,00	0,00	0,00	0,00	
Untergruppe 3 - Sonstige Wirtschaftshaftungen						
Zwischensumme - Untergruppe 3	0,00	0,00	0,00	0,00	0,00	
Summe A2	0,00	0,00	0,00	0,00	0,00	
Gesamtsumme A (= Summe A1 + Summe A2)	553.753,15	237.954,72	0,00	28.515,18	209.439,54	

Teil B - Haftungspositionen nicht relevant iSd Art. 15a Vereinbarung HOG

Bezeichnung der/des Haftungsnehmerin/s oder einer Gruppe gleichartiger Haftungen	Haftungsrahmen	Stand 31.12.2023	Zugänge (+)	Abgänge (-)	Stand 31.12.2024	davon Umklassifizierungen
Untergruppe 1 - Haftungen für Kredit- und Finanzinstitute						
Zwischensumme - Untergruppe 1	0,00	0,00	0,00	0,00	0,00	
Untergruppe 2 - Grundbücherlich besicherte Haftungen von Wohnbau-Darlehen						
Zwischensumme - Untergruppe 2	0,00	0,00	0,00	0,00	0,00	
Untergruppe 3 - Sonstige Wirtschaftshaftungen						
Zwischensumme - Untergruppe 3	0,00	0,00	0,00	0,00	0,00	
Gesamtsumme B	0,00	0,00	0,00	0,00	0,00	
Gesamtsumme Haftungen (Teil A + Teil B)	553.753,15	237.954,72	0,00	28.515,18	209.439,54	

Einzelnachweis über die nicht voranschlagswirksame Gebarung
gemäß § 12 (Anlage 6t)

Einzelnachweis der vermögenswirksamen Bestandskonten

Konto	Kontenbezeichnung	Stand 31.12.2023	Umsatz Soll	Umsatz Haben	Stand 31.12.2024
Veränderung der nicht voranschlagswirksamen Forderungen					
270000	Finanzamt Vorsteuerbeträge (nicht voranschlagswirksame Gebarung)	9.262,08	63.861,64	52.919,43	20.204,29
271000	Umsatzsteuer Verrechnungskonto – Gutschrift (nicht voranschlagswirksame Gebarung)	12.407,54	15.560,75	34.800,57	-6.832,28
287000	Sonstige kurzfristige Forderungen (nicht voranschlagswirksame Gebarung)	0,00	6.300,00	6.300,00	0,00
	Summe	21.669,62	85.722,39	94.020,00	13.372,01
Veränderung der nicht voranschlagswirksamen Verbindlichkeiten					
360000	Umsatzsteuer (nicht voranschlagswirksame Gebarung)	-138,39	50.527,12	48.444,43	-2.221,08
362000	Gehaltsabzugsgebarungen (nicht voranschlagswirksame Gebarung)	1.769,73	296.882,80	301.503,12	6.390,05
363000	Einbehaltungen und Überzahlungen von Dritten (nicht voranschlagswirksame Gebarung)	25.278,71	17.618,88	0,00	7.659,83
368000	Barvorlagen (nicht voranschlagswirksame Gebarung)	5.412,00	40.426,40	40.550,65	5.536,25
369000	Sonstige Erläge (nicht voranschlagswirksame Gebarung)	11.485,85	22.895,77	16.033,68	4.623,76
379000	Sonstige Verbindlichkeiten (nicht voranschlagswirksame Gebarung)	6.457,72	588.789,63	582.918,74	586,83
	Summe	50.265,62	1.017.140,60	989.450,62	22.575,64

Einzelnachweis der finanzierungswirksamen Vorschuss- und Verwahrgeldkonten

(inkl. anteiliger Kundenforderungen und Lieferantenverbindlichkeiten)

Konto	Kontenbezeichnung	Stand 31.12.2023	Umsatz Soll	Umsatz Haben	Stand 31.12.2024
Veränderung der nicht voranschlagswirksamen Forderungen					
270000	Ust-Vorsteuer	7.600,08	52.919,43	54.008,77	8.689,42
271000	Finanzamt - Guthaben	12.407,54	34.800,57	15.560,75	-6.832,28
287777	Kassenbestandsveränderungen	0,00	6.300,00	6.300,00	0,00
	Summe	20.007,62	94.020,00	75.869,52	1.857,14
Veränderung der nicht voranschlagswirksamen Verbindlichkeiten					
360000	Ust-Mehrwertsteuer	-305,21	43.900,39	45.898,52	-2.303,34
360800	Stempelgebühren	18,20	4.580,50	4.628,60	-29,90
362000	Lohnsteuer	15,28	39.089,23	35.753,35	3.351,16
362099	Kommunalsteuer	0,00	3.565,15	3.565,15	0,00
362100	Bva- Dn- + Dg-Beiträge	585,17	183.379,28	183.964,49	-0,04
362190	DN- u. DG Anteil Bgm. Pension	0,00	14.519,44	14.519,44	0,00
362300	Gebietskrankenkasse	1.555,32	39.534,91	39.777,38	1.312,85
362400	Finanzamt DGB	36,24	18.796,62	17.431,05	1.401,81
362700	Gewerkschaftsbeitraege	220,72	1.218,49	1.439,94	-0,73
362800	Zukunftssicherung	150,00	1.400,00	1.225,00	325,00
363000	Haftuecklaesse	25.278,71	0,00	17.618,88	7.659,83
368000	Jagdtpacht	5.300,00	5.300,00	5.244,75	5.355,25
368100	Veranstaltungen	0,00	23.292,65	23.292,65	0,00
368200	Wolfsbacher Gutscheine	100,00	10.335,00	10.265,00	170,00
368300	Verkauf für Kulturverein	10,00	1.614,00	1.624,00	0,00
368400	Verkauf für Pfarre	2,00	9,00	0,00	11,00
369000	Fraktionsbeitrag ÖVP Wolfsbach	0,00	5.598,04	5.598,04	0,00
369210	Kautio n Bräuer	900,00	0,00	0,00	900,00
369220	Kautio n Rosenfellner Mühle&Naturk.	3.672,00	0,00	3.672,00	0,00
369300	Diverse Verwahrgelder	3.372,70	10.435,64	13.625,73	182,61
369301	ROBOT	3.541,15	0,00	0,00	3.541,15
379000	Finanzamt Zahllast	4.500,49	6.518,05	10.920,79	97,75
379099	Sonstige Verbindlichkeiten (nicht voranschlagswirksame Gebar)	1.957,23	576.400,69	577.868,84	489,08
	Summe	50.910,00	989.487,08	1.017.933,60	22.463,48

Liste der nicht bewerteten
kofinanzierten Schutzbauten (Anlage 6u)

Bezeichnung	Standort ¹
--------------------	------------------------------

Personaldaten iSd ÖStp (Anlage 4)

Gruppe 1 - gesamt	Dienstverhältnis zu Gemeinde, dienstleistend in einer Dienststelle, bezahlt aus dem Budget von Gemeinde		Personalaufwendungen				
	Köpfe ³⁾	VBÄ ³⁾	davon melden Gemeinden optional				gesamt
Bezüge (Unterklasse 50-52)			Nebengebühren (Unterklasse 56)	Dienstgeberbeiträge (Unterklasse 58)	Weitere Aufwendungen	Kontenklasse 5 ²⁾	
Beamtinnen und Beamte	k.A.	k.A.	0,00				
Vertragsbedienstete	26,00	18,46	563.492,58				
KV-Bedienstete (Kollektivvertrag)	k.A.	k.A.	11.971,65				
Nicht zuordenbar	k.A.	k.A.					
Summe	26,00	18,46	575.464,23	16.614,05	146.588,99	3.299,20	741.966,47
darunter (Teilmengen der Gruppe 1)			Länder und Gemeinden melden optional				
	Köpfe ³⁾	VBÄ ³⁾	Bezüge (Unterklasse 50-52)	Nebengebühren (Unterklasse 56)	Dienstgeberbeiträge (Unterklasse 58)	Weitere Aufwendungen	Kontenklasse 5 ²⁾
Musikschullehrerinnen und -lehrer	k.A.	k.A.					
Elementarpädagoginnen und -pädagogen	k.A.	k.A.					
Bedienstete nicht-ausgliederter Krankenanstalten	k.A.	k.A.					
Lehrlinge	k.A.	k.A.					
Summe	k.A.	k.A.					

Gruppe 2 - gesamt	Dienstverhältnis zu Gemeinde, nicht dienstleistend bei Gemeinde ¹⁴ , bezahlt aus dem Budget von Gemeinde		Personalaufwendungen				
	Köpfe ³⁾	VBÄ ³⁾	davon melden Gemeinden optional				gesamt
Bezüge (Unterklasse 50-52)			Nebengebühren (Unterklasse 56)	Dienstgeberbeiträge (Unterklasse 58)	Weitere Aufwendungen	Kontenklasse 5 ²⁾	
Beamtinnen und Beamte	k.A.	k.A.					
Vertragsbedienstete	k.A.	k.A.					
Nicht zuordenbar	k.A.	k.A.					
Summe	k.A.	k.A.					

Beamtinnen und Beamte - Pensionistinnen und Pensionisten zum 31.12.2024			
	Köpfe ³⁾	Ø-Pensions- höhe /Mt. ⁴⁾	
Ruhegenussbezieherinnen und -bezieher	k.A.		
Hinterbliebene ⁵⁾	k.A.		
Neue Ruhegenussbezieherinnen und -bezieher im Bezugsjahr 2024			
	Köpfe ³⁾	Ø-Pensions- antrittsalter	Ø-Pensions- höhe /Mt. ⁴⁾
Alterspension ⁶⁾	k.A.		
Dienstunfähigkeit ⁷⁾	k.A.		
vorzeitige Pensionierung mit Abschlag ⁸⁾	k.A.		
vorzeitige Pensionierung ohne Abschlag ⁹⁾	k.A.		
Pensionierungen gesamt	k.A.	0,0	0,0
Gesamter Pensionsaufwand für das Bezugsjahr 2024	12.048,00		
<p>1) gemäß den Vorgaben in Artikel 14 Abs. 2 lit. c ÖStP 2012 2) Personalrückstellungen und Sachbezüge sind in diese Anlage nicht aufzunehmen 3) Aus Datenschutzgründen wird dieses Feld erst ab 6 betroffenen Personen ausgewiesen 4) Durchschnittspension im Dezember laut Personalstatistik-Festlegungen ohne Sonderzahlungen, ohne Pflegegeld und ohne sonstige Transferleistungen; brutto 5) Witwen-, Witwer-, Waisenversorgungsbezüge und vergleichbare Leistungen 6) Ruhebezüge aufgrund eines Übertritts in den Ruhestand oder einer vergleichbaren Regelung iSd § 13 BDG 1979 7) Ruhebezüge aufgrund einer Ruhestandsversetzung wegen dauernder Dienstunfähigkeit iSd § 14 BDG 1979 8) Ruhebezüge aufgrund einer vorzeitigen Ruhestandsversetzung mit Abschlag iSd §§ 15b, 15c oder 236d BDG 1979 9) Ruhebezüge aufgrund einer vorzeitigen Ruhestandsversetzung ohne Abschlag 10) Inkl. Musikschullehrerinnen und -lehrer sowie Elementarpädagoginnen und -pädagogen 11) Darunter sind Personalgestellungen bei Beteiligungen iSd § 23 VRV 2015 sowie sonstige Personalgestellungen, zB bei anderen Gebietskörperschaften und Körperschaften öffentlichen Rechts zu verstehen.</p>			

Dienstpostenplan

Dienstpostenplan / Stellenplan - Rechnungsabschluss 2024

Der Dienstpostenplan ist **Teil des Rechnungsabchlusses** (§ 73 NÖ GO/ § 56 Abs. 3 NÖ STROG/ § 5 Abs. 1 Z 4. VRV 2015).

Die Aufnahme eines Vertragsbediensteten darf nur erfolgen, wenn ein **im Dienstpostenplan vorgesehener Dienstposten frei ist** und die Aufnahmeerfordernisse erfüllt sind (§ 2 GVBG/ § 3 GBDO).

Dienstpostenplan im Voranschlag								
DZW	Bezeichnung des Dienstzweiges	Anzahl Stunden	Anzahl Personen	Entlohnungsgruppe	Funktionsverwendung			
					Anzahl	FGrp	Bezeichnung	Pzlg
71	Verwaltungsfachdienst	120	4	5	1	7	Amtsleiter/in	✓
					1	6	Kassenverwalter/in	✓
71	Verwaltungsfachdienst (Schulcluster)	16	1	4				
12	Kindergartenhilfsdienst	150	5	4	-	-	-	-
12	Kindergartenhilfsdienst (Stützkraft KG)	30	2	4				
12	Kindergartenhilfsdienst (Stützkraft VS)	30	2	4				
16	Schulwart	130	4	3	-	-	-	-
3	Facharbeiter (Bauhof)	120	3	5				
13	Reinigung, Vertretung, Ferial, usw.	160	4.-6.	3				

Nachweis über Personalaufwand VRV2015

Gruppe	Abschnitt	Ansatz	Vertragsbedienstete I 510000 - 510999	Vertragsbedienstete II 511000 - 511999	Arbeiter nicht ganzjährig beschäftigt 523000 - 523999	Nebengebühren und Geldaushilfen 560000 - 569999	DGB für Finanzamt (FLAB) 580000 - 580999	Leistungen aus der Selbstträgerschaft 582000 - 582999	Freiwillige Sozialleistungen 590000 - 590999	Pension und sonstige Ruhebezüge 760000 - 760999	Gesamtsumme
0	01	010000 Zentralamt	108.533,90	19.008,26	2.419,62	3.247,77	3.046,15	28.146,90			164.402,60
	08	080000 Pensionen (soweit nicht aufgeteilt)						1.851,02		12.048,00	13.899,02
	09	094000 Gemeinschaftspflege							3.299,20		3.299,20
		Summe Gruppe 0	108.533,90	19.008,26	2.419,62	3.247,77	3.046,15	29.997,92	3.299,20	12.048,00	181.600,82
2	21	211000 Volksschule	12.900,61	65.342,67	5.123,37	1.820,97	2.890,41	16.750,34			104.828,37
		212000 Mittelschule	12.900,57	46.050,86		1.959,59	2.192,72	12.708,50			75.812,24
	24	240000 Kindergärten	5.237,00	161.146,07	2.448,85	1.167,14	6.196,48	35.957,95			212.153,49
		Summe Gruppe 2	31.038,18	272.539,60	7.572,22	4.947,70	11.279,61	65.416,79			392.794,10
5	51	510000 Medizinische Bereichversorgung				2.294,34					2.294,34
		516000 Schulgesundheitsdienst				4.682,00					4.682,00
		Summe Gruppe 5				6.976,34					6.976,34
8	81	817000 Friedhöfe und Einsegnungshallen	4.448,93	6.672,10		178,89	337,32	2.394,16			14.031,40
	82	820000 Wirtschaftshöfe	4.448,93	80.062,60	1.979,81	803,14	3.148,98	18.512,88			108.956,34
	85	850000 Betriebe der Wasserversorgung	5.838,49	6.672,10		227,60	337,32	2.693,32			15.768,83
		851000 Betriebe der Abwasserbeseitigung	5.838,49	6.672,10		227,60	337,32	2.693,32			15.768,83
		852000 Betriebe der Müllbeseitigung	5.048,65	6.670,25		211,11	309,92	2.518,83			14.758,76
		Summe Gruppe 8	25.623,49	106.749,15	1.979,81	1.648,34	4.470,86	28.812,51			169.284,16
		Summe gesamt	165.195,57	398.297,01	11.971,65	16.820,15	18.796,62	124.227,22	3.299,20	12.048,00	750.655,42

Nachweis Vermögen mit abgeänderter Nutzungsdauer

Konto	Bezeichnung	Nutzungsdauer lt. VRV	Abweichende Nutzungsdauer	Begründung
2/0040001/01451	Außenanlage Gemeindezentrum	33,0	66,6	Festlegung durch Steuerberater
2/0040001/01452	KT 2019, Außenanlagen Gemeindezentrum	33,0	66,6	Festlegung aufgrund von Steuerberater
2/0060004/00408	Dorfkapelle	0,0	50,0	Gebäude wie Aufbahrungshalle
2/0150002/00583	HLF 3 FF Wolfsbach 2017	10,0	25,0	Nutzungsdauer lt. NÖ Landesfeuerwehrverband
2/0150002/00584	LF/HLF 1 FF Wolfsbach 2009	10,0	25,0	Nutzungsdauer lt. NÖ LFV
2/0150002/00585	TLF4000 FF Meilersdorf	10,0	25,0	lt. Vorgaben NÖ LFV
2/0150002/01473	KT HLF 3 FF Wolfsbach 2017	10,0	25,0	Nutzungsdauer lt. NÖ Landesfeuerwehrverband
2/0150002/01474	KT LF/HLF 1 FF Wolfsbach 2009	10,0	25,0	Nutzungsdauer lt. NÖ LFV
2/0150002/01475	KT TLF4000 FF Meilersdorf	10,0	25,0	lt. Vorgaben NÖ LFV
2/0150002/01476	HLF 2 FF Meilersdorf 2021	10,0	25,0	Vorgabe des NÖ Landesfeuerwehrverbandes
2/0150002/01477	HLF 2 FF Meilersdorf 2021	10,0	25,0	Vorgabe NÖ Landesfeuerwehrverband
2/0150002/01478	KT HLF2 FF Meilersdorf	10,0	25,0	Vorgabe NÖ Landesfeuerwehrverband
3/0060001/00413	Kirchenstraße 2, Gemeindezentrum	50,0	66,6	Festgelegt aufgrund der Abschreibung in der KG, Weiterführung dieser Vorgehensweise.
3/0060001/00414	Kirchenstraße 2, Nahversorger	50,0	33,3	lt. Festlegung Steuerberater in der KG
3/0060001/00415	KT 2019, Kirchenstraße 2, Gemeindezentrum	50,0	66,6	Festlegung durch steuerberater
3/0060001/00416	KT 2019, Kirchenstraße 2, Nahversorger	50,0	33,3	Festlegung durch Steuerberater
4/0110002/00570	Altbestand Einrichtung Gemeindezentrum	10,0	0,0	Abschreibung Bereits in KG durchgeführt
4/0440001/00008	Software 2016	0,0	5,0	Keine Vorgabe des Bundes
4/0440001/00010	2017 FLÄWI	0,0	25,0	lt. Empfehlung IVW3
4/0440001/00011	2016 FLÄWI	0,0	25,0	lt. Empfehlung IVW3
4/0440001/00012	2015 FLÄWI	0,0	25,0	lt. Empfehlung IVW3
4/0440001/00013	2014 FLÄWI	0,0	25,0	lt. Empfehlung IVW3
4/0440001/00014	2013 FLÄWI	0,0	25,0	lt. Empfehlung IVW3
4/0440001/00015	2012 FLÄWI	0,0	25,0	lt. Empfehlung IVW3
4/0440001/00372	2011 FLÄWI	0,0	25,0	lt. Empfehlung IVW3
4/0440001/00373	2010 FLÄWI	0,0	25,0	lt. Empfehlung IVW3
4/0440001/00374	2009 FLÄWI	0,0	25,0	lt. Empfehlung IVW3
4/0440001/00375	2008 FLÄWI	0,0	25,0	lt. Empfehlung IVW3
4/0440001/00376	2007 FLÄWI	0,0	25,0	lt. Empfehlung IVW3
4/0440001/00377	2006 FLÄWI	0,0	25,0	lt. Empfehlung IVW3
4/0440001/00394	2005 FLÄWI	0,0	25,0	LT. Empfehlung IVW3
4/0440001/00395	2004 FLÄWI	0,0	25,0	lt. Empfehlung IVW 3
4/0440001/00396	2003 FLÄWI	0,0	25,0	lt. Vorschlag IVW3
4/0440001/00397	2002 FLÄWI	0,0	25,0	lt. Vorschlag IVW3
4/0440001/00398	2001 FLÄWI	0,0	25,0	lt. Vorschlag IVW3
4/0440001/00399	1999 FLÄWI	0,0	25,0	lt. Empfehlung Land
4/0440001/00400	1998 FLÄWI	0,0	25,0	lt. Empfehlung IVW3
4/0440001/00401	1995 FLÄWI	0,0	25,0	lt. Empfehlung IVW3
4/0440001/00402	1994 FLÄWI	0,0	25,0	Empfehlung IVW3

Konto	Bezeichnung	Nutzungsdauer lt. VRV	Abweichende Nutzungsdauer	Begründung
4/0440001/00568	2019 FLÄWI	0,0	25,0	Empfehlung NÖLReg
4/0440001/01451	KT 2017 FLÄWI	0,0	25,0	lt. Empfehlung IVW3

Querschnitt (Anlage 5b)

RQS-Pos.	Zuordnung MVAG bzw. VHH-Code	Bezeichnung	Anmerkungen	Gesamt-Haushalt	Haushalt ohne Quasi-KG	Quasi-KG ²
Mittelaufbringung (Erträge bzw. Einzahlungen und erhaltene Kapitaltransfers)						
10	3111	Einzahlungen aus eigenen Abgaben		472.195,80	472.195,80	
11	2112	Erträge aus Ertragsanteilen		2.211.028,58	2.211.028,58	
12	2113, 2114, 2115	Erträge aus Gebühren, Leistungen, Besitz und wirtschaftlicher Tätigkeit		483.141,72	129.894,19	353.247,53
13	2116	Erträge aus Veräußerungen und sonstige Erträge	ohne Gruppe (Konto) 806, 807, 899	21.821,78	21.145,39	676,39
14	2117	Nicht finanzierungswirksame operative Erträge	ohne Gruppe (Konto) 817, 819, 891			
15	212x	Erträge aus Transfers	ohne Gruppe (Konto) 813	838.578,50	779.354,42	59.224,08
16	213x	Finanzerträge	ohne Gruppe (Konto) 818, 821, 825, 826	9.489,48	9.489,48	
17	131x	Erhaltene Kapitaltransfers (VHH Zugang)		242.828,79	136.865,41	105.963,38
19	Summe 1 (Mittelaufbringung bereinigt)³			4.279.084,65	3.759.973,27	519.111,38
Mittelverwendung (Aufwendungen)						
20	2211, 2212, 2213	Finanzierungswirksamer Personalaufwand		741.966,47	694.873,28	47.093,19
21	2221 - 2225	Finanzierungswirksamer Sachaufwand	ohne Gruppe (Konto) 799	966.126,40	882.988,31	83.138,09
22	2226	Verluste aus dem Abgang von Anlagevermögen, Rückstellungen für ausstehende Rechnungen	nur Gruppe (Konto) 683, 688			
23	223x	Transferaufwand	ohne Gruppe (Konto) 696, 761	1.458.047,48	1.329.865,81	128.181,67
24	224x	Finanzaufwand	ohne Gruppe (Konto) 652, 654, 682, 694, 697, 699	146.046,15	96.913,64	49.132,51
29	Summe 2 (Mittelverwendung bereinigt)³			3.312.186,50	3.004.641,04	307.545,46
Vermögensbildung (Sachanlagevermögen), inkl. Vorräte						
30	1010, 102x	Immaterielle Vermögenswerte und Sachanlagen (VHH Zugang) ⁴	ohne Gruppe (Konto) 090-098, 280	665.169,96	517.148,24	148.021,72
31	1010, 102x	Immaterielle Vermögenswerte und Sachanlagen (VHH Abgang) ⁴	ohne Gruppe (Konto) 090-098, 280; Abgang mit Minus erfassen			
32	1141	Vorräte (Saldo) (VHH Zugang - Abgang)				
39	Summe 3 (Vermögensbildung bereinigt)³			665.169,96	517.148,24	148.021,72
49	Saldo = Summe 1 - Summe 2 - Summe 3			301.728,19	238.183,99	63.544,20

RQS-Pos.	Zuordnung MVAG bzw. VHH-Code	Bezeichnung	Anmerkungen	Gesamt-Haushalt	Haushalt ohne Quasi-KG	Quasi-KG ²
Überrechnung Quasi-Kapitalgesellschaften (Quasi-KG) gemäß ESVG						
50	2301, 2116	Entnahmen von Haushaltsrücklagen	nur Gruppe (Konto) 893, 894, 895, 899	n.a.	n.a.	37.020,21
51	2401, 2225	Zuweisungen an Haushaltsrücklagen	nur Gruppe (Konto) 793, 794, 795, 799	n.a.	n.a.	-37.020,21
52	332x	Einzahlungen aus der Rückzahlung von Darlehen sowie gewährten Vorschüssen	ohne Gruppe (Konto) 280-282	n.a.	n.a.	
53	342x	Auszahlungen aus der Gewährung von Darlehen sowie gewährten Vorschüssen	ohne Gruppe (Konto) 280-282	n.a.	n.a.	
54	351x	Einzahlungen aus der Aufnahme von Finanzschulden		n.a.	n.a.	
55	361x	Auszahlungen aus der Tilgung von Finanzschulden		n.a.	n.a.	-140.436,69
56	333x	Erhaltene Kapitaltransfers (Einzahlungen)		n.a.	n.a.	105.963,38
57	131x	Erhaltene Kapitaltransfers (VHH Zugang)		n.a.	n.a.	-105.963,38
59	Überrechnung Quasi-KG Summe aus Position 49 (Quasi-KG) und Position 50 bis 57 (Quasi-KG)			n.a.	n.a.	-76.892,49
60	Finanzierungssaldo („vorläufiges Maastricht-Ergebnis“) ¹ Summe aus Position 49 (Haushalt ohne Quasi-KG) und Position 59 (Quasi-KG)			n.a.	161.291,50	n.a.
61	Erläuterungen der Gebietskörperschaft (optional)					

1) Der Finanzierungssaldo gemäß Pos. 60 kann vom Beitrag der Gemeinde zum Maastricht-Saldo abweichen. Entsprechend den Bestimmungen des Artikel 14 Abs. 2 lit. b Z. 1 iVm Artikel 15 Abs. 1 Österreichischer Stabilitätspakt sind die Daten der Gemeinden (außer Wien) zusammengefasst durch das Land an Statistik Austria zu melden, das ausgewiesene Einzelergebnis der Gemeinde hat nur bedingte Aussagekraft für das Gesamtergebnis der Haushaltskoordinierung.

2) Quasi-Kapitalgesellschaften außerhalb des Sektors Staat gemäß ESVG (Ansatz 85-86).

3) Mittelaufbringung und -verwendung sowie Vermögensbildung bereinigt näherungsweise im Sinne der Einnahmen und Ausgaben gemäß ESVG.

4) VHH Zugang/Abgang der Vermögensrechnung gemäß Anlage 6g - Anlagenspiegel

Erläuterung Abweichung gegenüber
Ergebnis- und Finanzierungsvoranschlag

Haushaltskonto	Bezeichnung	HH	Buchungen	- Voranschlag	- Übertragung	= Abweichung	Betrag Beschluss und Begründung
Mittelaufbringung	Abweichung über 10.000,00 und mehr als 25,00%						
010000	Zentralamt						
2/010000+813000	Erträge aus der Auflösung von Investitionszuschüssen (Kapitaltransfers)	EHH	10.188,16	-7.200,00	0,00	17.388,16	
010100	Photovoltaik Gemeindzentrum						
6/010100+300000	Kapitaltransfers von Bund, Bundesfonds und Bundeskammern	FHH	12.524,00	0,00	0,00	12.524,00	
6/010100+871000	Kapitaltransfers aus Gemeinde-Bedarfszuweisungsmitteln	EHH	10.000,00	0,00	0,00	10.000,00	
	Kapitaltransfers aus Gemeinde-Bedarfszuweisungsmitteln	FHH	10.000,00	0,00	0,00	10.000,00	
164200	FF Meilersdorf Photovoltaik						
6/164200+300000	Kapitaltransfers von Bund, Bundesfonds und Bundeskammern	FHH	12.696,00	0,00	0,00	12.696,00	
164300	FF Wolfsbach Photovoltaik						
6/164300+300000	Kapitaltransfers von Bund, Bundesfonds und Bundeskammern	FHH	12.696,00	0,00	0,00	12.696,00	
211000	Volksschule						
6/211000+300000	Kapitaltransfers von Bund, Bundesfonds und Bundeskammern	FHH	11.290,00	0,00	0,00	11.290,00	
2/211000+861200	Zinsenzuschuss Land NÖ	EHH	12.021,92	104.200,00	0,00	-92.178,08	
	Zinsenzuschuss Land NÖ	FHH	12.021,92	104.200,00	0,00	-92.178,08	
6/211000+899000	Entnahmen aus Verrechnungsrücklagen zwischen operativer Gebarung und Projekten	EHH	250.000,00	0,00	0,00	250.000,00	

Haushaltskonto	Bezeichnung	HH	Buchungen	- Voranschlag	- Übertragung	= Abweichung	Betrag Beschluss und Begründung
212000	Mittelschule						
2/212000+861200	Zinsenzuschuss Land NÖ	EHH	12.021,92	0,00	0,00	12.021,92	
	Zinsenzuschuss Land NÖ	FHH	12.021,92	0,00	0,00	12.021,92	
240000	Kindergärten						
2/240000+861100	Transfers von Ländern, Landesfonds und Landeskammern	EHH	0,00	100.000,00	0,00	-100.000,00	
	Transfers von Ländern, Landesfonds und Landeskammern	FHH	0,00	100.000,00	0,00	-100.000,00	
262100	Photovoltaik Sportanlage						
6/262100+300000	Kapitaltransfers von Bund, Bundesfonds und Bundeskammern	FHH	23.353,00	0,00	0,00	23.353,00	
612000	Gemeindestraßen						
6/612000+300000	Radwegförderung	FHH	0,00	250.000,00	0,00	-250.000,00	
6/612000+301001	Radwegförderung	FHH	0,00	100.000,00	0,00	-100.000,00	
6/612000+899000	Entnahmen aus Verrechnungsrücklagen zwischen operativer Gebarung und Projekten	EHH	0,00	230.000,00	0,00	-230.000,00	
771000	Maßnahmen zur Förd. des Tourismus						
2/771000+861000	Transfers von Ländern, Landesfonds und Landeskammern	EHH	0,00	20.000,00	0,00	-20.000,00	
	Transfers von Ländern, Landesfonds und Landeskammern	FHH	0,00	20.000,00	0,00	-20.000,00	
850000	Betriebe der Wasserversorgung						
6/850000+300000	Bundesbeitrag	FHH	0,00	20.000,00	0,00	-20.000,00	

Haushaltskonto	Bezeichnung	HH	Buchungen	- Voranschlag	- Übertragung	= Abweichung	Betrag Beschluss und Begründung
2/850000+300000	Kapitaltransfers von Bund, Bundesfonds und Bundeskammern	FHH	12.403,34	500,00	0,00	11.903,34	
6/850000+307000	Anschlussabgabe	FHH	0,00	50.000,00	0,00	-50.000,00	
6/850000+346000	Bankdarlehen	FHH	0,00	100.000,00	0,00	-100.000,00	
2/850000+861000	Transfers von Ländern, Landesfonds und Landeskammern	EHH	1.924,42	15.200,00	0,00	-13.275,58	
	Transfers von Ländern, Landesfonds und Landeskammern	FHH	1.924,42	15.200,00	0,00	-13.275,58	
851000	Betriebe der Abwasserbeseitigung						
2/851000+300000	Kapitaltransfers von Bund, Bundesfonds und Bundeskammern	FHH	23.800,50	11.000,00	0,00	12.800,50	
6/851000+300000	Bundeszuschüsse	FHH	0,00	15.000,00	0,00	-15.000,00	
6/851000+301000	Kapitaltransfers von Ländern, Landesfonds und Landeskammern	FHH	1.351,00	25.000,00	0,00	-23.649,00	
6/851000+307000	Anschlussabgaben	FHH	0,00	20.000,00	0,00	-20.000,00	
6/851000+346000	Bankdarlehen	FHH	0,00	20.000,00	0,00	-20.000,00	
2/851000+861100	Zinsenzuschüsse des Landes	EHH	20.211,66	32.200,00	0,00	-11.988,34	
	Zinsenzuschüsse des Landes	FHH	20.211,66	32.200,00	0,00	-11.988,34	
6/851000+899000	Entnahmen aus Verrechnungsrücklagen zwischen operativer Gebarung und Projekten	EHH	37.020,21	0,00	0,00	37.020,21	
852000	Betriebe der Müllbeseitigung						
2/852000+861010	Transfers von Ländern, Landesfonds und Landeskammern	EHH	35.438,00	0,00	0,00	35.438,00	

Haushaltskonto	Bezeichnung	HH	Buchungen	- Voranschlag	- Übertragung	= Abweichung	Betrag Beschluss und Begründung
2/852000+861010	Transfers von Ländern, Landesfonds und Landeskammern	FHH	35.438,00	0,00	0,00	35.438,00	
912000	Rücklagen(soweit nicht Aufgeteilt)						
2/912000+895001	Entnahmen von allgemeinen Haushaltsrücklagen	EHH	2.363,81	238.000,00	0,00	-235.636,19	
2/912000+895009	Entnahmen von allgemeinen Haushaltsrücklagen	EHH	106.966,14	0,00	0,00	106.966,14	
914000	Beteiligungen						
2/914000+304000	Kapitaltransfers von Beteiligungen	FHH	48.000,00	0,00	0,00	48.000,00	
920000	Ausschließliche Gemeindeabgaben						
2/920000+850000	Aufschließungsbeiträge (Gem. Par. 14)	EHH	8.934,53	40.000,00	0,00	-31.065,47	
	Aufschließungsbeiträge (Gem. Par. 14)	FHH	8.934,53	40.000,00	0,00	-31.065,47	
921000	Zwischen Ländern und Gemeinden geteilte Abgaben						
2/921000+861000	Transfers von Ländern, Interessentenbeitrag Tourismus	EHH	11.359,59	0,00	0,00	11.359,59	
	Transfers von Ländern, Interessentenbeitrag Tourismus	FHH	11.359,59	0,00	0,00	11.359,59	
941000	Sonst. Finanzzuw. nach dem Fag						
2/941000+860000	Finanzuweisung des Bundes N.d.Fag	EHH	95.220,27	10.300,00	0,00	84.920,27	
	Finanzuweisung des Bundes N.d.Fag	FHH	95.220,27	10.300,00	0,00	84.920,27	
946000	Zuschüsse n. Landesges. Bestimmungen						
2/946000+861000	Transfers von Ländern, Landesfonds und Landeskammern	EHH	18.830,90	0,00	0,00	18.830,90	

Haushaltskonto	Bezeichnung	HH	Buchungen	- Voranschlag	- Übertragung	= Abweichung	Betrag	Beschluss und Begründung	
2/946000+861000	Transfers von Ländern, Landesfonds und Landeskammern	FHH	18.830,90	0,00	0,00	18.830,90			
990000	Übersch. u. Abgänge(soweit nicht Zugeo.)								
2/990000+895077	Entnahmen von allgemeinen Haushaltsrücklagen	EHH	290.299,61	50.000,00	0,00	240.299,61			
	Summe Mittelaufbringung Ergebnishaushalt		922.801,14	832.700,00	0,00	90.101,14	0,00		
	Summe Mittelaufbringung Finanzierungshaushalt		384.077,05	933.400,00	0,00	-549.322,95	0,00		
Mittelverwendung	Abweichung über 10.000,00 und mehr als 25,00%								
010000	Zentralamt								
1/010000-591000	Dotierung von Rückstellungen für Abfertigungen	EHH	54.509,57	1.300,00	0,00	53.209,57			
1/010000-592000	Dotierung von Rückstellungen für Jubiläumswendungen	EHH	24.806,14	1.500,00	0,00	23.306,14			
1/010000-614000	Instandhaltung von Gebäuden und Bauten	EHH	21.853,64	2.000,00	0,00	19.853,64	19.853,64	09.03.2025	Austausch/Erneuerung Beleuchtung Geschäft, GR, Beschluss vorhanden
	Instandhaltung von Gebäuden und Bauten	FHH	22.095,73	2.000,00	0,00	20.095,73	20.095,73	09.03.2025	Austausch/Erneuerung Beleuchtung Geschäft, GR, Beschluss vorhanden
1/010000-720000	Betriebs- und Verwaltungsaufwand WEG	EHH	22.184,79	8.500,00	0,00	13.684,79	13.684,79	09.03.2025	keine Gegenrechnung 2024
	Betriebs- und Verwaltungsaufwand WEG	FHH	22.184,79	8.500,00	0,00	13.684,79	13.684,79	09.03.2025	keine Gegenrechnung 2024
019000	Repräsentation								
1/019000-723000	Repräsentationsausgaben	EHH	30.555,65	20.000,00	0,00	10.555,65	10.555,65	11.03.2025	Ausgaben höher als erwartet
	Repräsentationsausgaben	FHH	30.218,49	20.000,00	0,00	10.218,49	10.218,49	11.03.2025	Ausgaben höher als erwartet
211000	Volksschule								
5/211000-010000	Gebäude und Bauten	FHH	130.906,07	0,00	0,00	130.906,07	130.906,07	09.03.2025	Endabrechnung von Gewerken erst erhalten
1/211000-591000	Dotierung von Rückstellungen für Abfertigungen	EHH	10.577,60	300,00	0,00	10.277,60			

Haushaltskonto	Bezeichnung	HH	Buchungen	- Voranschlag	- Übertragung	= Abweichung	Betrag	Beschluss und Begründung
1/211000-680000	Planmäßige Abschreibung	EHH	93.407,38	6.000,00	0,00	87.407,38		
1/211000-700000	Miete Schule	EHH	69.493,05	0,00	0,00	69.493,05	69.493,05	09.03.2025 Auflösung KG länger gedauert als erwartet
	Miete Schule	FHH	69.493,05	0,00	0,00	69.493,05	69.493,05	09.03.2025 Auflösung KG länger gedauert als erwartet
1/211000-728200	NM - Personalkosten	EHH	57.976,62	45.000,00	0,00	12.976,62	12.976,62	09.03.2025 Mehr Betreuung und Lohnerhöhung
	NM - Personalkosten	FHH	57.976,62	45.000,00	0,00	12.976,62	12.976,62	09.03.2025 Mehr Betreuung und Lohnerhöhung
212000	Mittelschule							
1/212000-591000	Dotierung von Rückstellungen für Abfertigungen	EHH	10.577,60	300,00	0,00	10.277,60		
1/212000-700000	Miete Schule	EHH	69.493,04	0,00	0,00	69.493,04	69.493,04	09.03.2025 Auflösung KG länger gedauert als erwartet
	Miete Schule	FHH	69.493,04	0,00	0,00	69.493,04	69.493,04	09.03.2025 Auflösung KG länger gedauert als erwartet
240000	Kindergärten							
1/240000-591000	Dotierung von Rückstellungen für Abfertigungen	EHH	19.213,20	700,00	0,00	18.513,20		
1/240000-592000	Dotierung von Rückstellungen für Jubiläumszuwendungen	EHH	19.203,99	1.600,00	0,00	17.603,99		
262000	Sportplätze							
1/262000-346000	Investitionsdarlehen von Finanzunternehmen	FHH	44.707,30	33.300,00	0,00	11.407,30	11.407,30	11.03.2025 Darlehensvoranschlag nicht richtig
612000	Gemeindestraßen							
5/612000-002000	Gemeindestraßenbau	FHH	362.192,10	900.000,00	0,00	-537.807,90	-537.807,90	11.03.2025 geringe Investitionen als geplant
771000	Maßnahmen zur Förd. des Tourismus							
1/771000-757100	Transfers an private Organisationen ohne Erwerbszweck Herz Mostviertel	FHH	17.474,38	41.000,00	0,00	-23.525,62	-23.525,62	11.03.2025 Überweisung 2. Teilbetrag erst 2025

Haushaltskonto	Bezeichnung	HH	Buchungen	- Voranschlag	- Übertragung	= Abweichung	Betrag	Beschluss und Begründung
814000	Straßenreinigung							
1/814000-728000	Winterdienst	EHH	10.323,72	22.000,00	0,00	-11.676,28		
820000	Wirtschaftshöfe							
1/820000-040000	Ankauf Fahrzeuge	FHH	0,00	20.000,00	0,00	-20.000,00	-20.000,00	11.03.2025 kein Ankauf durchgeführt
1/820000-592000	Dotierung von Rückstellungen für Jubiläumszuwendungen	EHH	19.241,51	1.300,00	0,00	17.941,51		
850000	Betriebe der Wasserversorgung							
5/850000-004000	Wasser- u. Kanalisationsbauten	FHH	45.084,82	200.000,00	0,00	-154.915,18	-154.915,18	11.03.2025 keine bzw. nur geringe Investitionen
851000	Betriebe der Abwasserbeseitigung							
5/851000-004000	Wasser- u. Kanalisationsbauten	FHH	8.079,95	100.000,00	0,00	-91.920,05	-91.920,05	11.03.2025 keine bzw. nur geringe Investitionen
1/851000-799000	Zuweisungen an Verrechnungsrücklagen zwischen operativer Gebarung und Projekten	EHH	37.020,21	0,00	0,00	37.020,21		
852000	Betriebe der Müllbeseitigung							
1/852000-751000	Transfers an Länder, Landesfonds und Landeskammern	EHH	35.438,00	0,00	0,00	35.438,00	35.438,00	09.03.2025 Förderung Land für Bürger
	Transfers an Länder, Landesfonds und Landeskammern	FHH	35.438,00	0,00	0,00	35.438,00	35.438,00	09.03.2025 Förderung Land für Bürger
859000	Lichtwellenleiter							
1/859000-050000	Errichtung Lehrverrohrung	FHH	13.582,05	0,00	0,00	13.582,05	13.582,05	09.03.2025 Abkauf LWL-Leerrohr von NÖGIG
900000	Gesonderte Verwaltung							
1/900000-728000	Sonst.Leistungen (Gemdat)	EHH	29.485,08	16.000,00	0,00	13.485,08	13.485,08	09.03.2025 div. Neuanschaffungen von Programmen, GR-Beschlüsse vorhanden
	Sonst.Leistungen (Gemdat)	FHH	29.772,14	16.000,00	0,00	13.772,14	13.772,14	09.03.2025 div. Neuanschaffungen von Programmen, GR-Beschlüsse vorhanden

Haushaltskonto	Bezeichnung	HH	Buchungen	- Voranschlag	- Übertragung	= Abweichung	Betrag	Beschluss und Begründung
960000	Zahlungsverpflichtungen							
1/960000-755000	Transferzahlung an Gemeinde KG	EHH	0,00	80.000,00	0,00	-80.000,00	-80.000,00	11.03.2025 kein Zahlung erforderlich für Auflösung
	Transferzahlung an Gemeinde KG	FHH	0,00	80.000,00	0,00	-80.000,00	-80.000,00	11.03.2025 kein Zahlung erforderlich für Auflösung
	Summe Mittelverwendung Ergebnishaushalt		635.360,79	206.500,00	0,00	428.860,79	164.979,87	
	Summe Mittelverwendung Finanzierungshaushalt		958.698,53	1.465.800,00	0,00	-507.101,47	-507.101,47	

Seite	Inhalt
3	Vorbericht
15	Nachweis der liquiden Mittel (Kassenbestand)
19	Ergebnishaushalt Gesamt 1. Ebene (Anlage 1a) - interne Vergütungen enthalten
23	Finanzierungshaushalt Gesamt 1. Ebene (Anlage 1b) - interne Vergütungen enthalten
27	Ergebnishaushalt Gesamt 1. und 2. Ebene (Anlage 1a) - interne Vergütungen enthalten
31	Finanzierungshaushalt Gesamt 1. und 2. Ebene (Anlage 1b) - interne Vergütungen enthalten
39	Ergebnishaushalt Bereichsbudget 1. und 2. Ebene (Anlage 1a)
61	Finanzierungshaushalt Bereichsbudget 1. und 2. Ebene (Anlage 1b)
103	Vermögenshaushalt (Anlage 1c)
109	Nettovermögensveränderungsrechnung (Anlage 1d)
113	Haushaltspotential (aufbauend auf der Ergebnisrechnung)
119	Ergebnis- und Finanzierungsrechnung Detailnachweis
193	Nachweis der Investitionstätigkeit
211	Nachweis der sonstigen Investitionen (nur VC 2)
215	Nachweis Kundenforderungen
219	Nachweis Lieferantenverbindlichkeiten
227	Nachweis über Transferzahlungen (Anlage 6a)
231	Nachweis über Haushaltsrücklagen und Zahlungsmittelreserven (Anlage 6b)
235	Einzelnachweis über Finanzschulden und Schuldendienst (Anlage 6c)
245	Nachweis über haushaltsinterne Vergütungen (Anlage 6f)
249	Anlagenspiegel nach Ansatz (Anlage 6g)
255	Liste der nicht bewerteten Kulturgüter (Anlage 6h)
259	Leasingspiegel (Anlage 6i)
263	Nachweis über unmittelbare Beteiligungen der Gebietskörperschaft (Anlage 6j)
267	Nachweis über mittelbare Beteiligungen der Gebietskörperschaft (Anlage 6k)
271	Nachweis über aktive Finanzinstrumente (Anlage 6m)
275	Einzelnachweis über aktive Finanzinstrumente (Anlage 6n)
279	Rückstellungsspiegel (Anlage 6q)
283	Haftungsnachweis (Anlage 6r)
287	Einzelnachweis über die nicht voranschlagswirksame Gebarung gemäß § 12 (Anlage 6t)
291	Liste der nicht bewerteten kofinanzierten Schutzbauten (Anlage 6u)
295	Personaldaten iSd ÖStp (Anlage 4)

Seite	Inhalt
301	Dienstpostenplan
305	Nachweis über Personalaufwand VRV2015
309	Nachweis Vermögen mit abgeänderter Nutzungsdauer
313	Querschnitt (Anlage 5b)
317	Erläuterung Abweichung gegenüber Ergebnis- und Finanzierungsvoranschlag