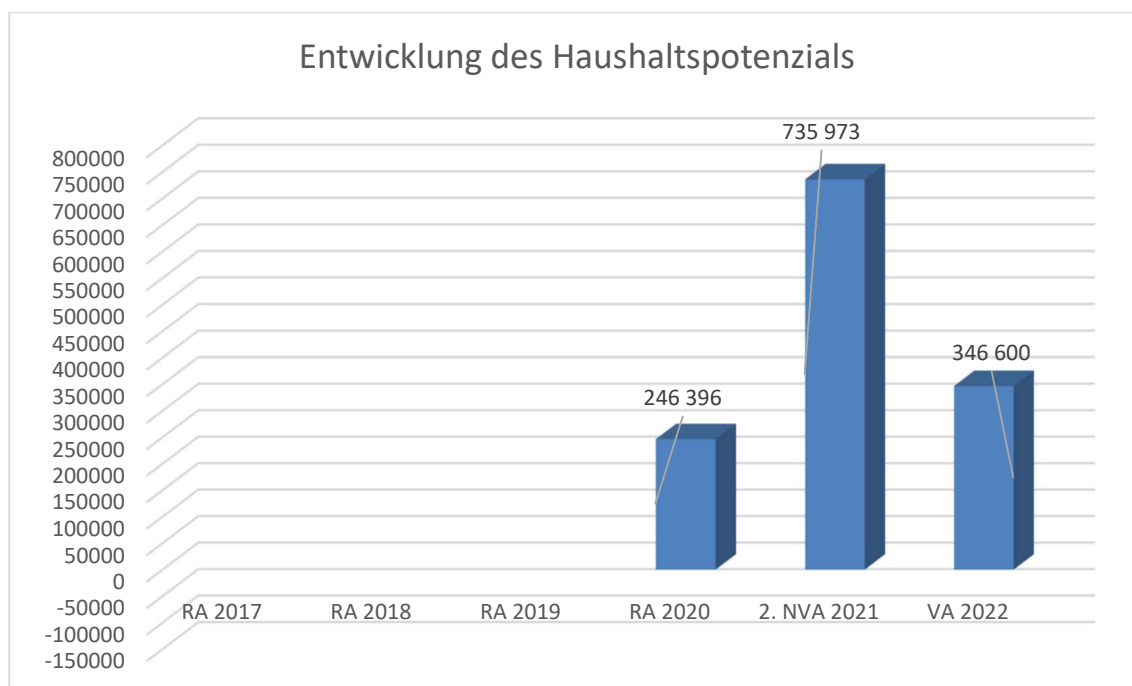


Gemeinde Weistrach
Voranschlag 2022

Vorbericht

Vorbericht zum Voranschlag 2022 gemäß § 3 der NÖ Gemeindehaushaltsverordnung (NÖ GHVO)

Entwicklung des Haushaltspotenzials



Erläuterung:

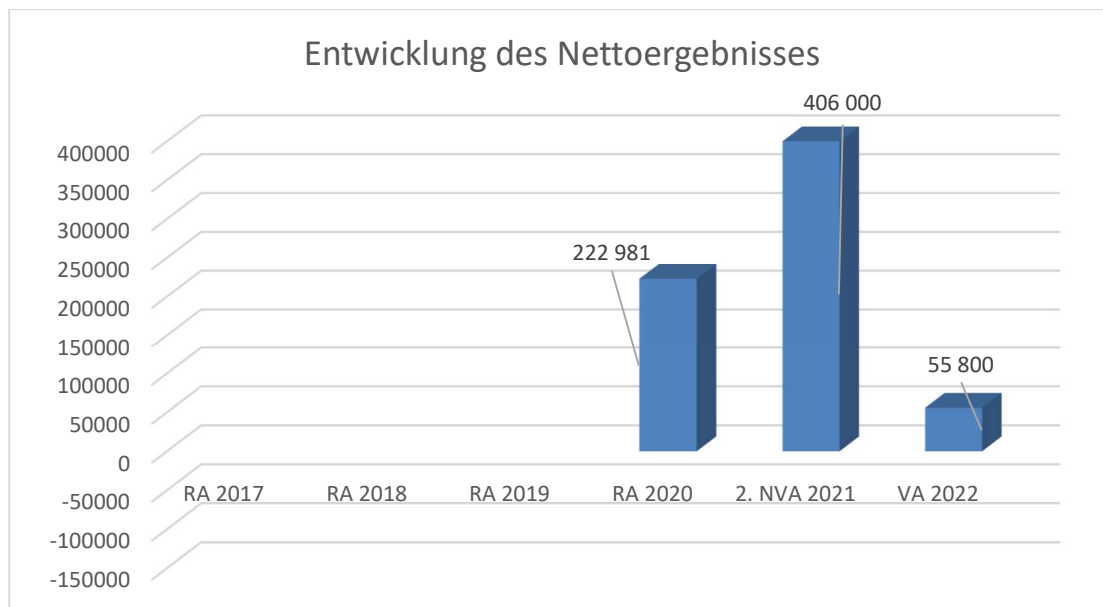
Das Haushaltspotential hat seine Grundlage in § 67 Z. 11 der NÖ Gemeindeordnung 1973 (NÖ GO 1973) und ist erstmals im Voranschlag 2020 auszuweisen. Die Angaben zu den Vorjahren entfallen daher.

Haushaltspotential: Differenz der wiederkehrenden Mittelaufbringungen abzüglich der wiederkehrenden Mittelverwendungen unter Berücksichtigung der entsprechenden Forderungen und Verbindlichkeiten.

Das Haushaltspotenzial ist eine wichtige Kenngröße und gibt die aktuelle Leistungsfähigkeit der Gemeinde wieder. Das schafft Vergleichbarkeit mit der bisherigen Rechtslage, aus der Überschüsse und Abgänge abzuleiten waren und dient der Transparenz.

Wenn das Haushaltspotenzial innerhalb des Zeitraumes des mittelfristigen Finanzplanes laufend negativ ist, ist ein Haushaltskonsolidierungskonzept zu erstellen (§ 72b Abs. 1 Z. 2 NÖ GO 1973).

Entwicklung des Nettoergebnisses



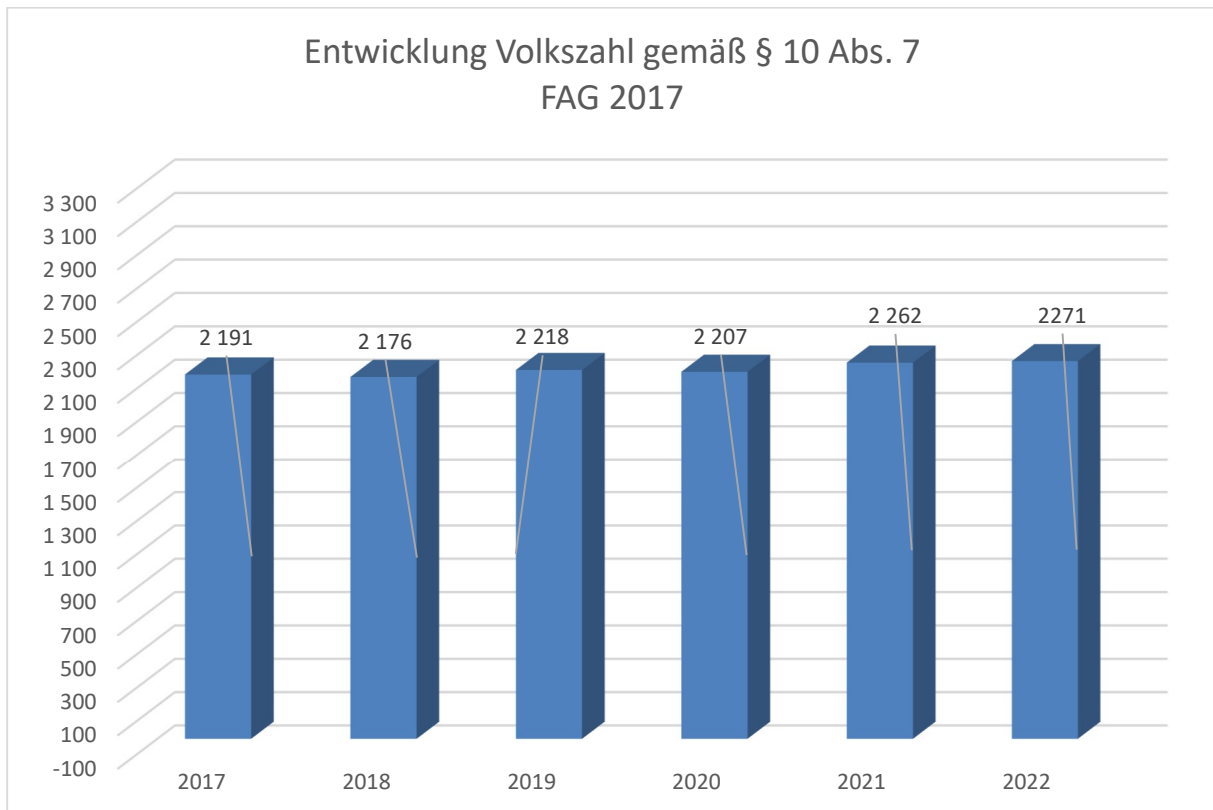
Erläuterung:

Beim Nettoergebnis handelt es sich um das Ergebnis des Ergebnisvoranschlags und ist erstmals für das Haushaltsjahr 2020 auszuweisen. Die Angaben zu den Vorjahren entfallen daher.

Ein positives Nettoergebnis bedeutet, dass die Erträge (zB.: Ertragsanteile, Mieten, laufende Transfers, etc.) voraussichtlich ausreichend sein werden, die Aufwendungen (zB.: Abschreibungen, Subventionen, Zinsaufwand, etc.) für die kommunalen Leistungen (inklusive des Werteverzehrs des Anlagevermögens in Form der Abschreibungen) abzudecken.

Ein negatives Nettoergebnis heißt, dass dies nicht zur Gänze (in der Höhe des negativen Wertes) möglich ist.

Entwicklung der Volkszahl gemäß § 10 Abs. 7 FAG 2017, BGBl. I Nr. 116/2016 in der Fassung BGBl. I Nr. 106/2018

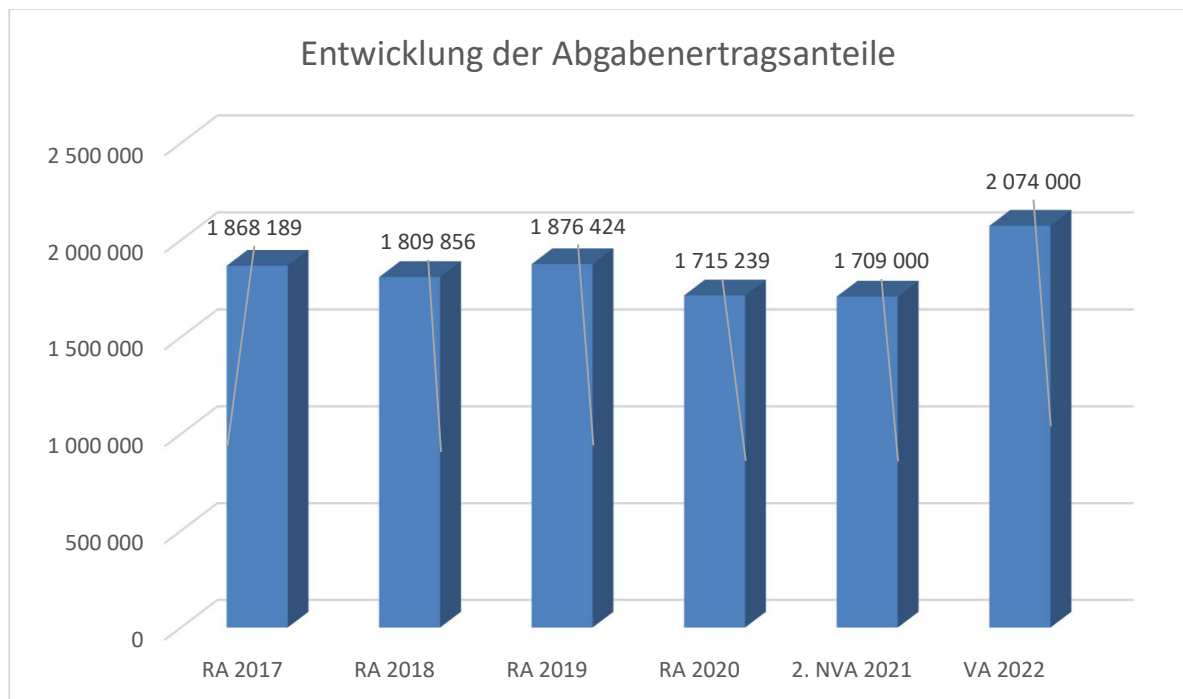


Erläuterung:

Die Volkszahl gemäß § 10 Abs. 7 FAG 2017 wird jährlich von der Bundesanstalt Statistik Austria zum Stichtag 31. Oktober festgestellt und wirkt mit dem Beginn des übernächsten Kalenderjahres. Sie dient für die Berechnung der Abgabenertragsanteile und darf nicht automatisch mit der Volkszahl für die Berechnung der Gemeinderatsmandate verwechselt werden.

Eine Erhöhung bzw. Verminderung der Volkszahl (jährlich) ist ein wesentlicher Indikator für die Berechnung der Abgabenertragsanteile.

Entwicklung der Abgabenertragsanteile



Erläuterung:

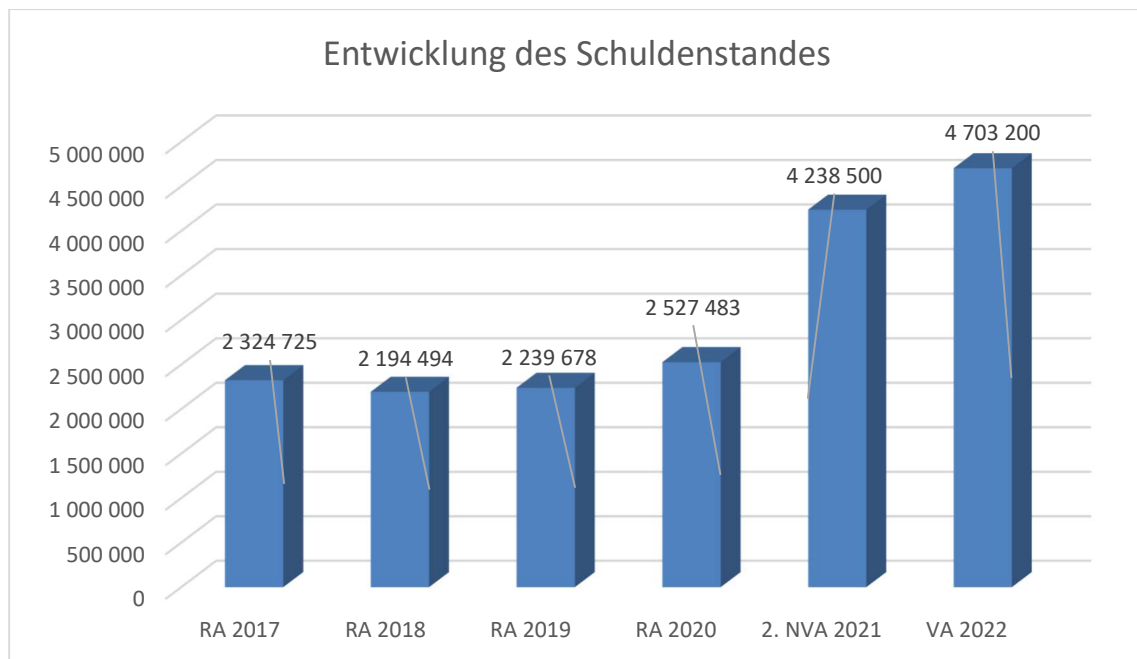
Die Gebietskörperschaften (Bund, Länder und Gemeinden) erhalten auf Basis des aktuellen Finanzausgleichs aus den gemeinschaftlichen Bundesabgaben (z.B. Umsatzsteuer, Körperschaftsteuer, Lohnsteuer, Versicherungssteuer, Mineralölsteuer, Normverbrauchsabgabe, Tabaksteuer udgl.) entsprechende Anteile. Im Bereich der Gemeinden spielen dabei die Volkszahl und der abgestufte Bevölkerungsschlüssel eine besondere Rolle. Die sogenannten „Abgabenertragsanteile“ bilden in den meisten Gemeinden die wichtigste Einnahmequelle.

Ein Steigen der Abgabenertragsanteile weist auch auf eine Erhöhung der Volkszahl hin.

Begründung durch die Gemeinde:

siehe Folie „Entwicklung Volkszahl“

Entwicklung des Schuldenstandes



Erläuterung:

Die Entwicklung des Schuldenstandes zeigt auf, inwieweit der Schuldenstand über die Jahre erhöht oder reduziert wird.

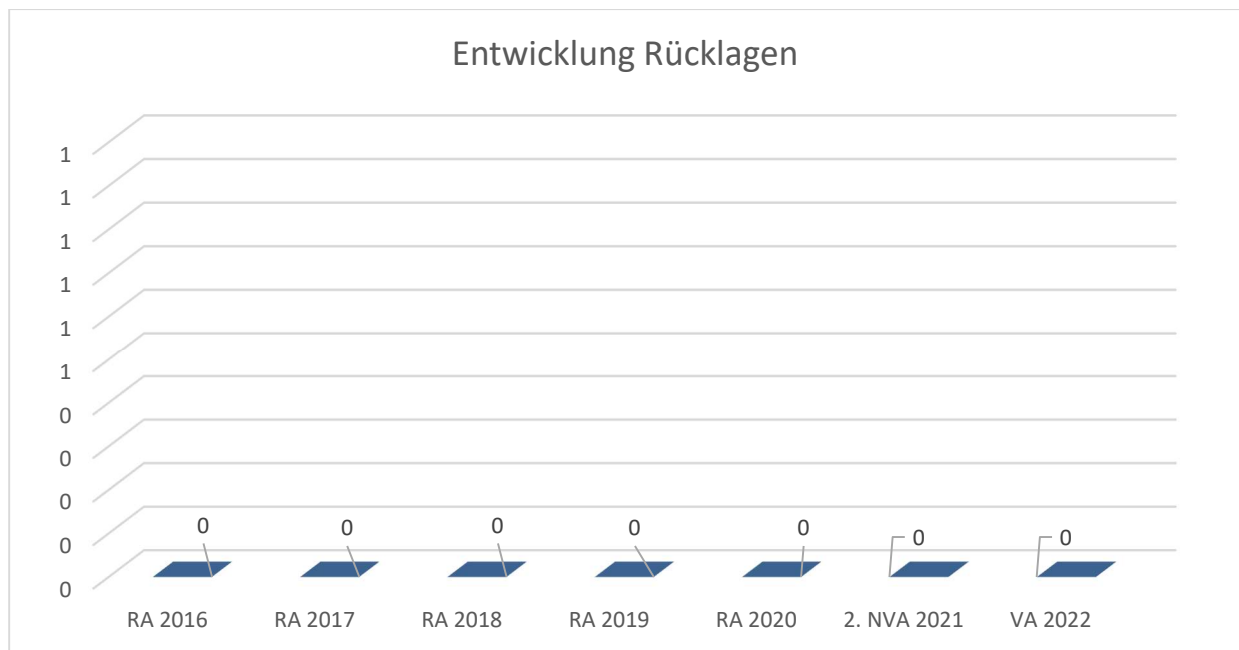
Begründung durch die Gemeinde:

Aufgrund der Erweiterung des Baulandes wegen regen Zuzuges und Bautätigkeit (Schaffung der Infrastruktur – Kanal, Wasser, Straßenbau), Instandsetzung der Siedlungsstraße Rohrbach, Straßenbau Spar

Das Darlehen vom Grundkauf Spar wurde aufgrund eines Grundstückverkaufes aufgelöst.

Weiters ist die Erweiterung des Kindergartens, Ankauf von Grundstücken (Carbonari) und die Errichtung eines Radweges geplant.

Entwicklung der Rücklagen mit und ohne Zahlungsmittelreserve



Erläuterung:

Die Entwicklung der Rücklagen zeigt an, inwieweit Rücklagen vorhanden sind und ob Rücklagen aufgebaut bzw. aufgebraucht werden.

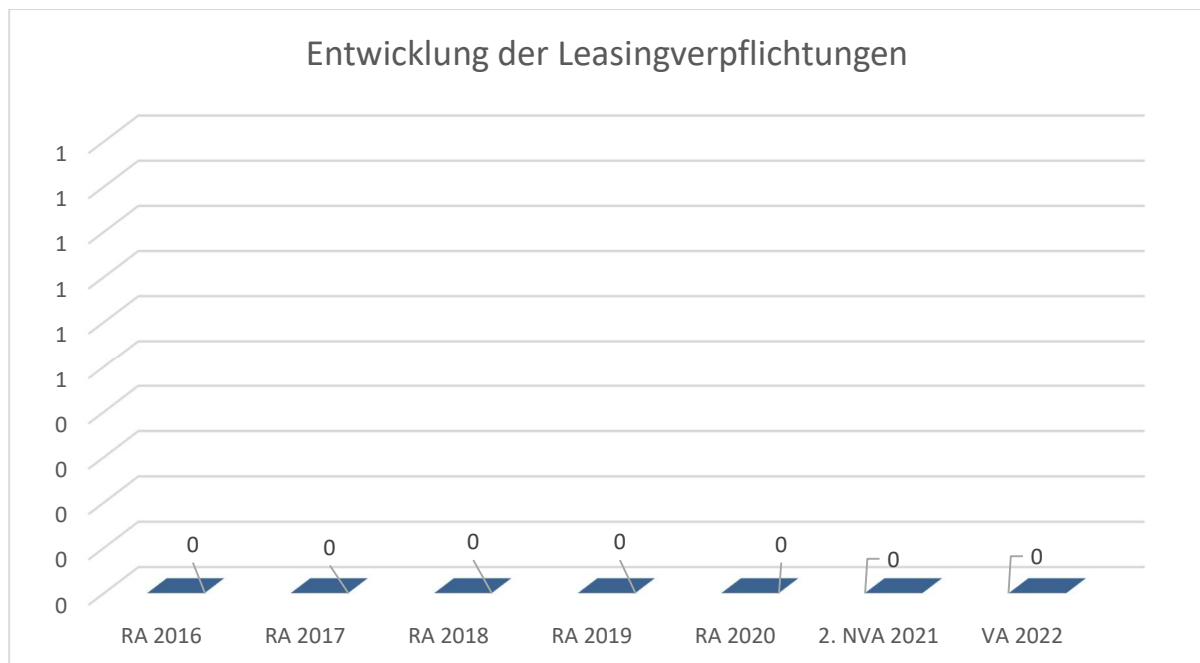
Blauer Balken Rücklagen mit Zahlungsmittelreserve.

Roter Balken Rücklagen ohne Zahlungsmittelreserve.

Begründung durch die Gemeinde:

Es wurden keine Rücklagen gebildet.

Entwicklung der Leasingverpflichtungen



Erläuterung:

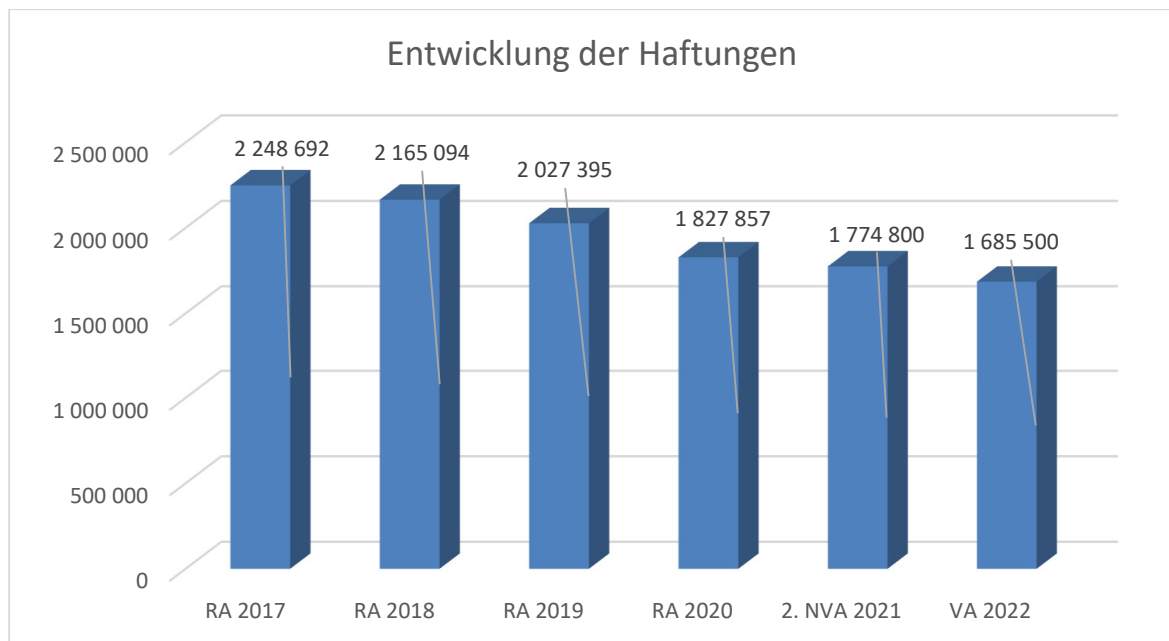
Bei den Leasingverpflichtungen handelt es sich nicht um Finanzschulden (z.B. Darlehen), sondern um Verwaltungsschulden. Unabhängig davon stellen Leasingverbindlichkeiten Leistungsverpflichtungen für die Gemeinden dar und sind daher bei einer allfälligen Finanzlagenberechnung entsprechend zu berücksichtigen.

Die Leasingverpflichtungen sind mit Beginn des Jahres 2020 in einer eigenen Anlage gemäß VRV 2015 festzuhalten.

Beispielsweise Begründung durch die Gemeinde:

Keine Leasingverträge vorhanden.

Entwicklung der Haftungen



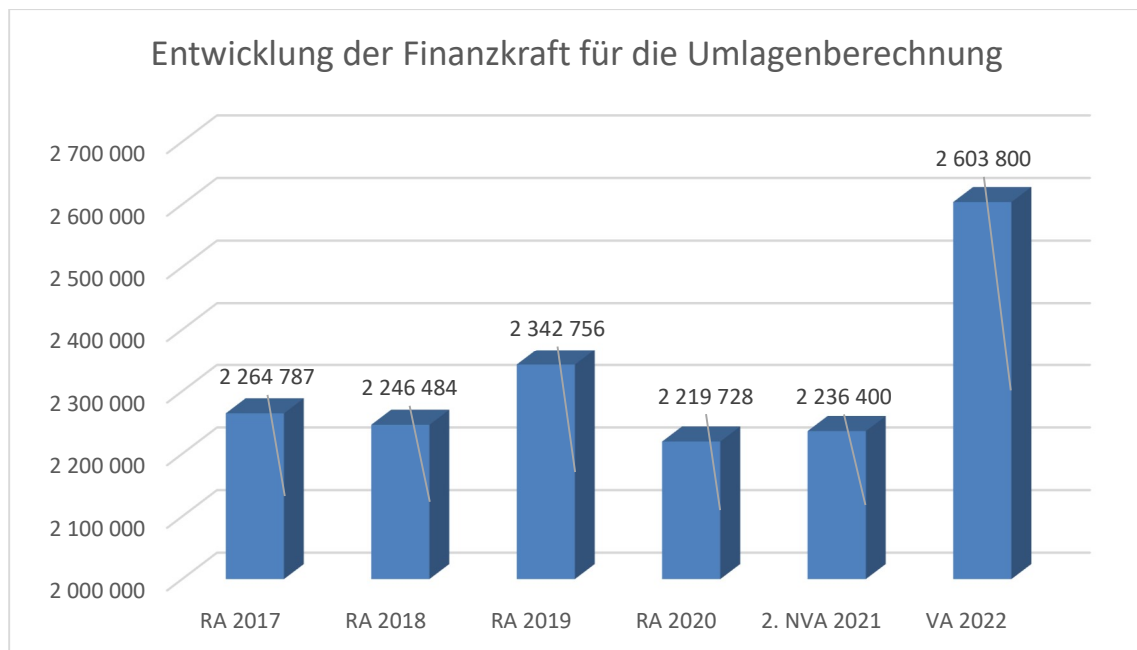
Erläuterung:

Eine Gemeinde darf Bürgschaften und sonstige Haftungen nur übernehmen, wenn hierfür ein besonderes Interesse der Gemeinde gegeben ist, der Schuldner nachweist, dass eine ordnungsgemäße Verzinsung und Tilgung gesichert ist, die Haftungen befristet sind, der Betrag, für den gehaftet wird, ziffernmäßig bestimmt ist und die Gemeinde den daraus folgenden Zahlungsverpflichtungen nachkommen kann (vgl. § 78 Abs. 1 NÖ Gemeindeordnung 1973).

Beispielsweise Begründung durch die Gemeinde:

Die Gemeinde hat Haftungen beim GAV Oberes Urtilal St. Peter/Au, bei der Bioenergie NÖ, und der Orts- u. Infrastrukturentwicklungs KG (Volksschule Weistrach), sowie bei der Mittelschulgemeinde St. Peter/Au – Ramingtal für die Sanierung der NMS Ramingtal übernommen.

Entwicklung der Finanzkraft für die Umlagenberechnung



Erläuterung:

Die Finanzkraft einer Gemeinde wird aus den

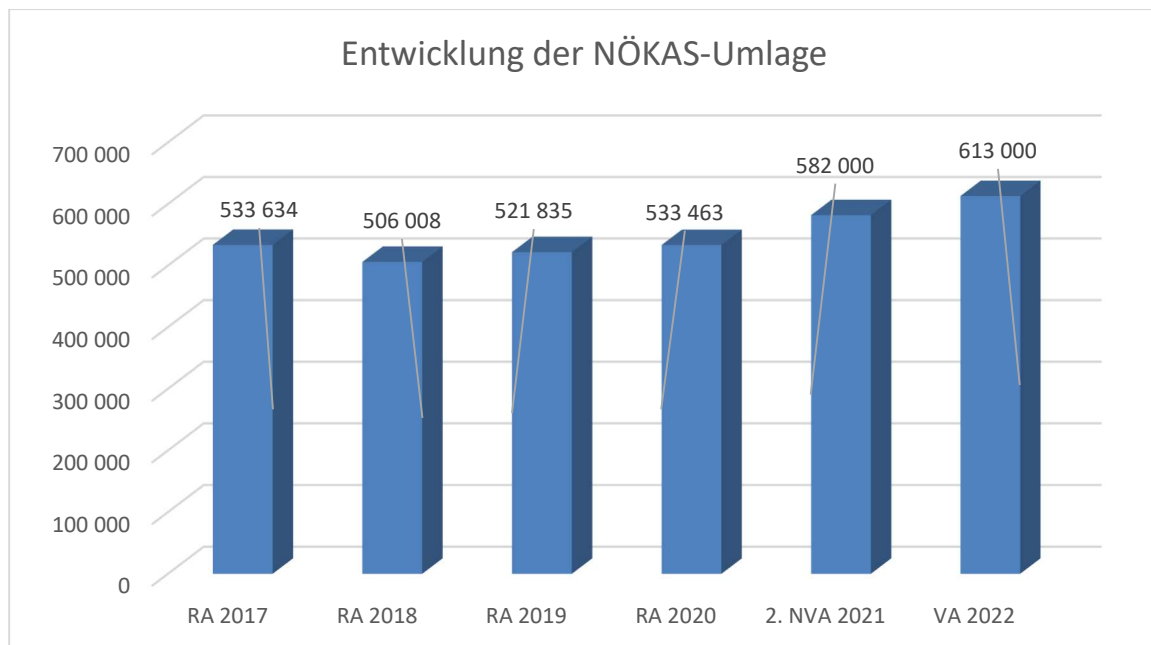
- Erträgen der ausschließlichen Gemeindeabgaben ohne die Gebühren für die Benützung von Gemeindeeinrichtungen und -anlagen und ohne die Interessentenbeiträge von Grundstückseigentümern und Anrainern und
- Ertragsanteilen an den gemeinschaftlichen Bundesabgaben ohne Spielbankenabgabe

ermittelt.

Basis für die Ermittlung der Finanzkraft sind die tatsächlichen Beträge aufgrund der Rechnungsabschlüsse.

Die Darstellung der Entwicklung der Finanzkraft für die Umlagenberechnung hat insbesondere auf die Beitragsleistung der Gemeinden zum NÖ Krankenanstaltensprengel (NÖKAS) und zur Sozialumlage Auswirkungen. Eine Erhöhung oder Reduktion/Verminderung der Finanzkraft wirkt sich unmittelbar auf die Beitragsleistung aus.

Entwicklung der NÖKAS-Umlage



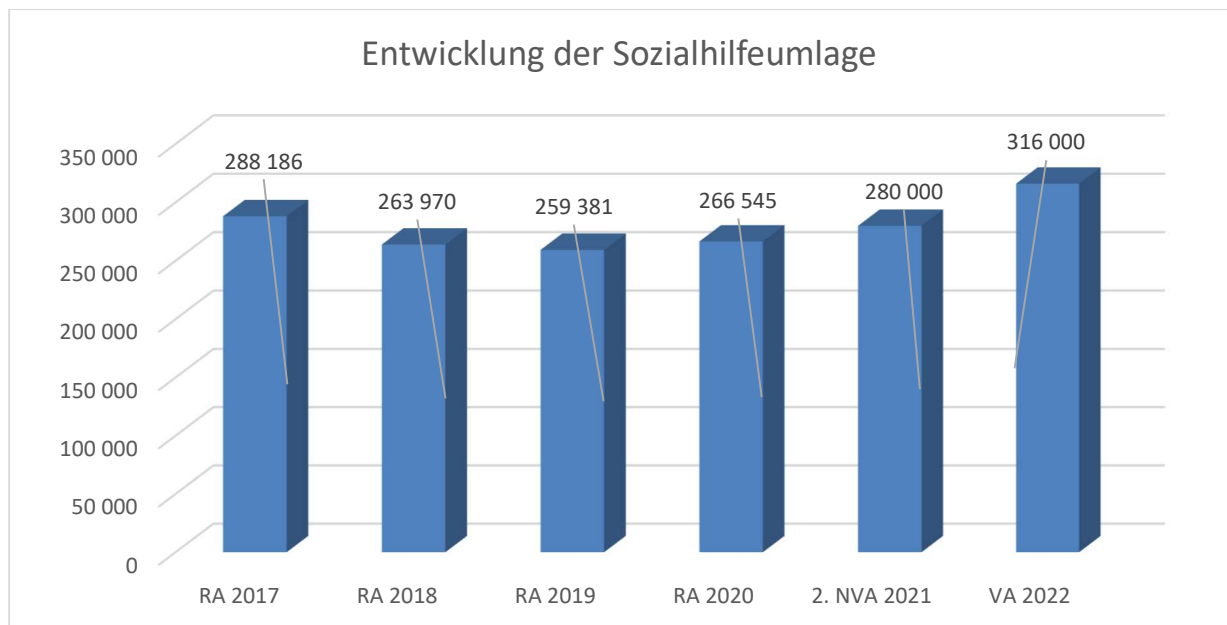
Erläuterung:

Das Landesgebiet ist Beitragsbezirk und Krankenanstaltensprengel für alle öffentlichen Krankenanstalten in Niederösterreich. Beitragsbezirk und Krankenanstaltensprengel sind ein Gemeindeverband. Dem Gemeindeverband gehören alle Gemeinden Niederösterreichs an. Der Gemeindeverband ist juristische Person, er hat seinen Sitz am Sitz der Landesregierung und trägt die Bezeichnung "NÖ Krankenanstaltensprengel" (§ 61 Abs. 1 NÖ Krankenanstaltengesetz - NÖ KAG).

Die Gemeinden haben an den NÖ Krankenanstaltensprengel monatliche Beiträge zu leisten. Berechnungsgrundlage bilden dabei die Volkszahl und die Finanzkraft der Gemeinden. Steigerungen bei der Volkszahl und bei der Finanzkraft führen daher zu höheren Beitragsleistungen bei den Gemeinden.

Diese monatlichen Beiträge werden von den der Gemeinde gebührenden monatlichen Vorschüssen auf die Ertragsanteile an den gemeinschaftlichen Bundesabgaben einbehalten.

Entwicklung der Sozialhilfeumlage



Erläuterung:

Die Gemeinden haben jährlich einen Beitrag zu den vom Land zu tragenden Kosten der Sozialhilfe, die nicht durch Kostenbeitrags- und Ersatzleistungen oder durch sonstige für Zwecke der Sozialhilfe bestimmte Zuschüsse gedeckt sind, in der Höhe von 50 % an das Land zu entrichten (§ 44 NÖ Sozialhilfe-Ausführungsgesetz – NÖ SAG).

Die Leistungen für die Sozialhilfe-Umlage werden von der Landesregierung auf die einzelnen Gemeinden nach ihrer Finanzkraft (Finanzkraft für die Umlagenberechnung) aufgeteilt.

Diese monatlichen Beiträge werden von den der Gemeinde gebührenden monatlichen Vorschüssen auf die Ertragsanteile an den gemeinschaftlichen Bundesabgaben einbehalten.

Querschnitt (Anlage 5b)

Bezeichnung	Zuordnung der Aufwands- und Ertragsgruppen	Summe Haushalt	davon A 85 - 89	Summe ohne A 85 - 89
I. Querschnitt				
Erträge der operativen Gebarung / Einzahlungen aus Abgaben				
10	Einzahlungen aus eigenen Abgaben	Unterklassen 83 bis 85 ohne Gruppen 852, 858 und 859	874.800,00	874.800,00
11	Erträge aus Ertragsanteilen	Gruppen 858 und 859	2.074.000,00	2.074.000,00
12	Gebühren für die Benützung von Gemeindevorrichtungen und -anlagen	Gruppe 852	455.900,00	452.400,00
13	Erträge aus Leistungen	Unterklasse 81 ohne Gruppen 811, 817, 818 und 819	34.200,00	34.200,00
14	Erträge aus Besitz und wirtschaftlicher Tätigkeit	Gruppen 811, 820, 822, 823	90.100,00	90.100,00
15	Transfererträge von Trägern des öffentlichen Rechts	Gruppen 860 bis 863, 888	216.000,00	300,00
16	Sonstige Transfererträge	Gruppen 809, 864 bis 868, 880	13.900,00	6.900,00
17	Gewinnentnahmen der Gemeinde von Unternehmungen und marktbestimmten Betrieben der Gemeinde (A 85-89)	Gruppe 869 und 879		
18	Erträge aus Veräußerungen und sonstige Erträge	Gruppen 814, 815, 824, 827, 828 und 829	400.900,00	69.400,00
19	Summe 1 (Erträge)		4.159.800,00	529.000,00
Aufwendungen der operativen Gebarung				
20	Personalaufwand	Klasse 5 ohne nicht finanzierungswirksame Konten	657.900,00	55.000,00
21	Pensionen und sonstige Ruhebezüge	Gruppen 760, 761		
22	Bezüge der gewählten Organe	Gruppe 721	92.500,00	92.500,00
23	Gebrauchs- und Verbrauchsgüter, Handelswaren	Klasse 4	91.200,00	2.600,00
24	Verwaltungs- und Betriebsaufwand	Klasse 6 ohne Gruppen 650 bis 655, 657, 658, 680 bis 687, 689, 690, 694 bis 699; Unterklassen 70 bis 72 ohne Gruppen 706 und 721; Gruppe 790	831.300,00	118.000,00
25	Zinsen für Finanzschulden	Gruppen 650, 651, 653 und 657	37.800,00	16.900,00
26	Laufende Transfers an Träger des öffentlichen Rechts	Gruppen 750 bis 754	1.557.400,00	126.100,00
27	Sonstige laufende Transfers	Gruppen 755 bis 757, 759, 764, 768, 780 und 781	135.900,00	135.900,00
28	Gewinnentnahmen der Gemeinde von Unternehmungen und marktbestimmten Betrieben der Gemeinde (A 85-89)	Gruppe 769		
29	Summe 2 (Aufwendungen)		3.404.000,00	318.600,00
91	SALDO 1: Ergebnis der operativen Gebarung	Summe 1 minus Summe 2	755.800,00	210.400,00

Bezeichnung	Zuordnung Abgang/Zugang zu den Bestandskonten und der Kapitaltransferkonten	Summe Haushalt	davon A 85 - 89	Summe ohne A 85 - 89
Vermögensgebarung mit Kapitaltransfers ohne Finanztransaktionen				
30	Veräußerung von unbeweglichem Vermögen			
	Unterklassen 00, 01, 05 und 06; Gruppen 801, 802 und 805 (bei unbeweglichen Kulturgütern)			
31	Veräußerung von beweglichem Vermögen			
	Unterklassen 02 bis 04; Gruppen 100, 113, 120, 150, 159, 170 und 175; Gruppen 803, 804 und 805 (bei beweglichen Kulturgütern)			
32	Veräußerung von immateriellen Vermögenswerten			
	Unterklasse 07			
33	Investitionszuschüsse (erhaltene Kapitaltransfers) von Trägern des öffentlichen Rechts	362.100,00	9.100,00	353.000,00
34	Sonstige Investitionszuschüsse (erhaltene Kapitaltransfers)	165.500,00	147.000,00	18.500,00
39	Summe 3 (Vermögensgebarung mit Kapitaltransfer ohne Finanztransaktionen)	527.600,00	156.100,00	371.500,00
Vermögensgebarung und Kapitaltransfers ohne Finanztransaktionen				
40	Erwerb von unbeweglichem Vermögen	2.449.900,00	422.900,00	2.027.000,00
41	Erwerb von beweglichem Vermögen, Aktivierte Vorräte	95.000,00	67.000,00	28.000,00
	Unterklassen 02 bis 04; Gruppe 062; Gruppen 100, 113, 120, 150, 159, 170 und 175			
42	Erwerb von immateriellen Vermögenswerten	10.000,00		10.000,00
	Unterklasse 07			
43	Kapitaltransfers an Träger des öffentlichen Rechts			
	Gruppen 130 und 135; Gruppen 770 bis 774			
44	Sonstige Kapitaltransfers			
	Gruppen 775 bis 779, 785 und 786			
49	Summe 4 (Vermögensgebarung und Kapitaltransfer ohne Finanztransaktionen)	2.554.900,00	489.900,00	2.065.000,00
92	SALDO 2: Saldo der Vermögensgebarung ohne Finanztransaktionen	-2.027.300,00	-333.800,00	-1.693.500,00
	Summe 3 minus Summe 4			

Bezeichnung	Zuordnung der Gruppen der Finanzierungsrechnung	nur A 85 - 89
Einzahlungen aus Finanztransaktionen		
50 Veräußerung von Beteiligungen und Wertpapieren	Unterklasse 08; Gruppen 223 und 224	
51 Entnahmen aus Zahlungsmittelreserven	Gruppen 293, 294 und 295	
52 Einzahlungen aus der Rückzahlung von Darlehen an Träger des öffentlichen Rechts	Gruppen 240 bis 244	
53 Einzahlungen aus der Rückzahlung von Darlehen an andere und von Bezugsvorschüssen	Gruppen 245 bis 249 und 273	
54 Aufnahme von Finanzschulden von Trägern des öffentlichen Rechts	Gruppen 340 bis 344, 350 bis 354	
55 Aufnahme von Finanzschulden von anderen	Unterklasse 32; Gruppen 345 bis 349, 355 bis 357	426.400,00
58 Ausgleichszahlungen aus Finanzderivaten	Gruppen 821 und 826	
59 Summe 5 (Einzahlungen aus Finanztransaktionen)		426.400,00
Auszahlungen aus Finanztransaktionen		
60 Erwerb von Beteiligungen und Wertpapieren	Unterklasse 08; Gruppen 223 und 224	
61 Zuführung an Zahlungsmittelreserven	Gruppen 293, 294 und 295	
62 Gewährung von Darlehen an Träger des öffentlichen Rechts	Gruppen 240 bis 244	
63 Gewährung von Darlehen an andere und von Bezugsvorschüssen	Gruppen 245 bis 249 und 273	
64 Rückzahlung von Finanzschulden bei Trägern des öffentlichen Rechts	Gruppen 340 bis 344, 350 bis 354	29.400,00
65 Rückzahlung von Finanzschulden bei anderen	Unterklasse 32; Gruppen 345 bis 349, 355 bis 357	92.800,00
68 Ausgleichszahlungen aus Finanzderivaten	Gruppen 652, 655 und 658	
69 Summe 6 (Auszahlungen aus Finanztransaktionen)		122.200,00
93 SALDO 3: Saldo der Finanztransaktionen	Summe 5 minus Summe 6	304.200,00
94 SALDO 4:	Summe der Salden 1, 2 und 3	180.800,00
II. Ableitung des Finanzierungssaldos		
70 Jahresergebnis Haushalt ohne A 85 - 89 und ohne Finanztransaktionen	Saldo 1 plus Saldo 2	-1.148.100,00
71 Überrechnung Jahresergebnis A 85 - 89	Saldo 4 der Spalte "nur A 85 - 89"	180.800,00
95 Finanzierungssaldo ('vorläufiges Maastricht-Ergebnis')		-967.300,00

Ergebnishaushalt Gesamt 1. Ebene (Anlage 1a)
- interne Vergütungen enthalten

MVAG	Mittelverwendungs- und -aufbringungsgruppen (1. Ebene)	VA 2022	VA 2021	RA 2020
211	Erträge aus der operativen Verwaltungstätigkeit	3.935.300,00	4.647.800,00	3.576.851,75
212	Erträge aus Transfers	631.100,00	684.600,00	737.719,89
213	Finanzerträge	100,00	100,00	20,11
21	Summe Erträge	4.566.500,00	5.332.500,00	4.314.591,75
221	Personalaufwand	663.800,00	632.800,00	606.542,14
222	Sachaufwand (ohne Transferaufwand)	1.745.300,00	2.645.700,00	1.977.321,63
223	Transferaufwand (laufende Transfers und Kapitaltransfers)	1.693.300,00	1.612.600,00	1.482.796,41
224	Finanzaufwand	39.500,00	35.400,00	24.950,13
22	Summe Aufwendungen	4.141.900,00	4.926.500,00	4.091.610,31
SA0	Saldo (0) Nettoergebnis (21 - 22)	424.600,00	406.000,00	222.981,44
230	Entnahmen von Haushaltsrücklagen			
240	Zuweisung an Haushaltsrücklagen			
23	Summe Haushaltsrücklagen	0,00	0,00	0,00
SA00	Nettoergebnis nach Zuweisung und Entnahmen von Haushaltsrücklagen (Saldo 0 +/- SU23)	424.600,00	406.000,00	222.981,44

Ergebnishaushalt Gesamt 1. und 2. Ebene (Anlage 1a)
- interne Vergütungen enthalten

MVAG	Mittelverwendungs- und aufbringungsgruppen (1. und 2. Ebene)	VA 2022	VA 2021	RA 2020
211	Erträge aus der operativen Verwaltungstätigkeit	3.935.300,00	4.647.800,00	3.576.851,75
2111	Erträge aus eigenen Abgaben	874.800,00	1.228.300,00	680.082,90
2112	Erträge aus Ertragsanteilen	2.074.000,00	1.709.000,00	1.715.238,88
2113	Erträge aus Gebühren	455.900,00	460.300,00	389.849,83
2114	Erträge aus Leistungen	34.200,00	40.100,00	28.539,52
2115	Erträge aus Besitz und wirtschaftlicher Tätigkeit	90.000,00	81.300,00	90.792,72
2116	Erträge aus Veräußerung und sonstige Erträge	406.400,00	1.123.200,00	672.347,90
2117	Nicht finanzierungswirksame operative Erträge		5.600,00	
212	Erträge aus Transfers	631.100,00	684.600,00	737.719,89
2121	Transferertrag von Trägern des öffentlichen Rechts	475.000,00	532.100,00	583.062,12
2122	Transferertrag von Beteiligungen			
2123	Transferertrag von Unternehmen (mit Finanzunternehmen)	6.900,00	8.300,00	8.061,41
2124	Transferertrag von Haushalten und Organisationen ohne Erwerbscharakter	1.500,00	1.500,00	1.880,00
2125	Transferertrag vom Ausland			
2126	Investitions- und Tilgungszuschüsse zwischen Unternehmungen und Betrieben der Gebietskörperschaft und der Gebietskörperschaft			
2127	Nicht finanzierungswirksamer Transferertrag	147.700,00	142.700,00	144.716,36
213	Finanzerträge	100,00	100,00	20,11
2131	Erträge aus Zinsen	100,00	100,00	20,11
2132	Erträge aus Zinsen aus derivativen Finanzinstrumenten ohne Grundgeschäft			
2133	Erträge aus Gewinnentnahmen von marktbestimmten Betrieben			
2134	Sonstige Finanzerträge			
2135	Erträge aus Dividenden/Gewinnausschüttungen			
2136	Sonstige nicht finanzierungswirksame Finanzerträge			
21	Summe Erträge	4.566.500,00	5.332.500,00	4.314.591,75
221	Personalaufwand	663.800,00	632.800,00	606.542,14
2211	Personalaufwand (Bezüge, Nebengeb., Mehrleistungen)	547.400,00	506.700,00	489.691,29
2212	Gesetzlicher und freiwilliger Sozialaufwand	110.500,00	121.000,00	116.850,85
2213	Sonstiger Personalaufwand			
2214	Nicht finanzierungswirksamer Personalaufwand	5.900,00	5.100,00	
222	Sachaufwand (ohne Transferaufwand)	1.745.300,00	2.645.700,00	1.977.321,63
2221	Gebrauchs- und Verbrauchsgüter, Handelswaren	91.200,00	87.900,00	80.628,80
2222	Verwaltungs- und Betriebsaufwand	92.600,00	106.000,00	86.958,51
2223	Leasing- und Mietaufwand	136.000,00	130.800,00	175.185,37
2224	Instandhaltung	66.600,00	236.200,00	124.209,32
2225	Sonstiger Sachaufwand	626.900,00	1.055.800,00	784.168,10
2226	Nicht finanzierungswirksamer Sachaufwand	732.000,00	1.029.000,00	726.171,53

MVAG	Mittelverwendungs- und aufbringungsgruppen (1. und 2. Ebene)	VA 2022	VA 2021	RA 2020
223	Transferaufwand (laufende Transfers und Kapitaltransfers)	1.693.300,00	1.612.600,00	1.482.796,41
2231	Transferaufwand an Träger des öffentlichen Rechts	1.557.400,00	1.470.400,00	1.400.857,48
2232	Transferaufwand an Beteiligungen			
2233	Transferaufwand an Unternehmen (mit Finanzunternehmen)	91.400,00	108.600,00	38.340,83
2234	Transferaufwand an Haushalte und Organisationen ohne Erwerbscharakter	44.500,00	33.600,00	43.598,10
2235	Transferaufwand an das Ausland			
2236	Investitions- und Tilgungszuschüsse zwischen Unternehmungen und Betrieben der Gebietskörperschaft und der Gebietskörperschaft			
2237	Nicht finanzierungswirksamer Transferaufwand			
224	Finanzaufwand	39.500,00	35.400,00	24.950,13
2241	Zinsen aus Finanzschulden, Finanzierungsleasing, Forderungskauf und derivativen Finanzinstrumenten mit Grundgeschäft	37.800,00	33.800,00	23.600,73
2242	Zinsen und sonstige Aufwendungen aus derivativen Finanzinstrumenten ohne Grundgeschäft			
2243	Gewinnentnahmen von Unternehmungen und marktbestimmten Betrieben der Gebietskörperschaft (innerhalb der Gebietskörperschaft)			
2244	Sonstiger Finanzaufwand	1.700,00	1.600,00	1.349,40
2245	Nicht finanzierungswirksamer Finanzaufwand			
22	Summe Aufwendungen	4.141.900,00	4.926.500,00	4.091.610,31
SA0	Saldo (0) Nettoergebnis (21 - 22)	424.600,00	406.000,00	222.981,44
230	Entnahmen von Haushaltsrücklagen	0,00	0,00	0,00
2301	Entnahmen von Haushaltsrücklagen			
240	Zuweisung an Haushaltsrücklagen	0,00	0,00	0,00
2401	Zuweisung an Haushaltsrücklagen			
23	Summe Haushaltsrücklagen	0,00	0,00	0,00
SA00	Nettoergebnis nach Zuweisung und Entnahmen von Haushaltsrücklagen (Saldo 0 +/- SU23)	424.600,00	406.000,00	222.981,44

Ergebnishaushalt Bereichsbudget 1. und 2. Ebene (Anlage 1a)

Vertretungskörper und allgemeine Verwaltung (Gruppe 0)

MVAG	Mittelverwendungs- und -aufbringungsgruppen (1. und 2. Ebene)	VA 2022	VA 2021	RA 2020
211	Erträge aus der operativen Verwaltungstätigkeit	6.000,00	64.200,00	78.462,61
2111	Erträge aus eigenen Abgaben			
2112	Erträge aus Ertragsanteilen			
2113	Erträge aus Gebühren			
2114	Erträge aus Leistungen	2.100,00	2.200,00	2.724,75
2115	Erträge aus Besitz und wirtschaftlicher Tätigkeit			
2116	Erträge aus Veräußerung und sonstige Erträge	3.900,00	62.000,00	75.737,86
2117	Nicht finanzierungswirksame operative Erträge			
212	Erträge aus Transfers	5.000,00	5.000,00	4.974,83
2121	Transferertrag von Trägern des öffentlichen Rechts			
2122	Transferertrag von Beteiligungen			
2123	Transferertrag von Unternehmen (mit Finanzunternehmen)			
2124	Transferertrag von Haushalten und Organisationen ohne Erwerbscharakter			
2125	Transferertrag vom Ausland			
2126	Investitions- und Tilgungszuschüsse zwischen Unternehmungen und Betrieben der Gebietskörperschaft und der Gebietskörperschaft			
2127	Nicht finanzierungswirksamer Transferertrag	5.000,00	5.000,00	4.974,83
213	Finanzerträge	0,00	0,00	0,00
2131	Erträge aus Zinsen			
2132	Erträge aus Zinsen aus derivativen Finanzinstrumenten ohne Grundgeschäft			
2133	Erträge aus Gewinnentnahmen von marktbestimmten Betrieben			
2134	Sonstige Finanzerträge			
2135	Erträge aus Dividenden/Gewinnausschüttungen			
2136	Sonstige nicht finanzierungswirksame Finanzerträge			
21	Summe Erträge	11.000,00	69.200,00	83.437,44
221	Personalaufwand	328.800,00	328.100,00	323.076,56
2211	Personalaufwand (Bezüge, Nebengeb., Mehrleistungen)	276.700,00	266.800,00	260.174,67
2212	Gesetzlicher und freiwilliger Sozialaufwand	49.100,00	58.000,00	62.901,89
2213	Sonstiger Personalaufwand			
2214	Nicht finanzierungswirksamer Personalaufwand	3.000,00	3.300,00	
222	Sachaufwand (ohne Transferaufwand)	255.800,00	238.700,00	267.768,20
2221	Gebrauchs- und Verbrauchsgüter, Handelswaren	13.700,00	13.400,00	11.793,24
2222	Verwaltungs- und Betriebsaufwand	25.800,00	29.200,00	29.086,88

Vertretungskörper und allgemeine Verwaltung (Gruppe 0)

MVAG	Mittelverwendungs- und -aufbringungsgruppen (1. und 2. Ebene)	VA 2022	VA 2021	RA 2020
2223	Leasing- und Mietaufwand			
2224	Instandhaltung	4.000,00	5.500,00	3.928,07
2225	Sonstiger Sachaufwand	168.100,00	154.300,00	175.879,34
2226	Nicht finanzierungswirksamer Sachaufwand	44.200,00	36.300,00	47.080,67
223	Transferaufwand (laufende Transfers und Kapitaltransfers)	28.500,00	25.600,00	25.949,04
2231	Transferaufwand an Träger des öffentlichen Rechts	24.800,00	21.800,00	20.873,69
2232	Transferaufwand an Beteiligungen			
2233	Transferaufwand an Unternehmen (mit Finanzunternehmen)			
2234	Transferaufwand an Haushalte und Organisationen ohne Erwerbscharakter	3.700,00	3.800,00	5.075,35
2235	Transferaufwand an das Ausland			
2236	Investitions- und Tilgungszuschüsse zwischen Unternehmungen und Betrieben der Gebietskörperschaft und der Gebietskörperschaft			
2237	Nicht finanzierungswirksamer Transferaufwand			
224	Finanzaufwand	0,00	0,00	0,00
2241	Zinsen aus Finanzschulden, Finanzierungsleasing, Forderungskauf und derivativen Finanzinstrumenten mit Grundgeschäft			
2242	Zinsen und sonstige Aufwendungen aus derivativen Finanzinstrumenten ohne Grundgeschäft			
2243	Gewinnentnahmen von Unternehmungen und marktbestimmten Betrieben der Gebietskörperschaft (innerhalb der Gebietskörperschaft)			
2244	Sonstiger Finanzaufwand			
2245	Nicht finanzierungswirksamer Finanzaufwand			
22	Summe Aufwendungen	613.100,00	592.400,00	616.793,80
SA0	Saldo (0) Nettoergebnis (21 - 22)	-602.100,00	-523.200,00	-533.356,36
230	Entnahmen von Haushaltsrücklagen	0,00	0,00	0,00
2301	Entnahmen von Haushaltsrücklagen			
240	Zuweisung an Haushaltsrücklagen	0,00	0,00	0,00
2401	Zuweisung an Haushaltsrücklagen			
23	Summe Haushaltsrücklagen	0,00	0,00	0,00
SA00	Nettoergebnis nach Zuweisung und Entnahmen von Haushaltsrücklagen (Saldo 0 +/- SU23)	-602.100,00	-523.200,00	-533.356,36

Öffentliche Ordnung und Sicherheit (Gruppe 1)

MVAG	Mittelverwendungs- und -aufbringungsgruppen (1. und 2. Ebene)	VA 2022	VA 2021	RA 2020
211	Erträge aus der operativen Verwaltungstätigkeit	7.100,00	36.800,00	36.411,18
2111	Erträge aus eigenen Abgaben			
2112	Erträge aus Ertragsanteilen			
2113	Erträge aus Gebühren			
2114	Erträge aus Leistungen	6.000,00	6.000,00	4.507,65
2115	Erträge aus Besitz und wirtschaftlicher Tätigkeit			
2116	Erträge aus Veräußerung und sonstige Erträge	1.100,00	30.800,00	31.903,53
2117	Nicht finanzierungswirksame operative Erträge			
212	Erträge aus Transfers	14.000,00	35.100,00	14.015,18
2121	Transferertrag von Trägern des öffentlichen Rechts		20.400,00	
2122	Transferertrag von Beteiligungen			
2123	Transferertrag von Unternehmen (mit Finanzunternehmen)			
2124	Transferertrag von Haushalten und Organisationen ohne Erwerbscharakter			
2125	Transferertrag vom Ausland			
2126	Investitions- und Tilgungszuschüsse zwischen Unternehmungen und Betrieben der Gebietskörperschaft und der Gebietskörperschaft			
2127	Nicht finanzierungswirksamer Transferertrag	14.000,00	14.700,00	14.015,18
213	Finanzerträge	0,00	0,00	0,00
2131	Erträge aus Zinsen			
2132	Erträge aus Zinsen aus derivativen Finanzinstrumenten ohne Grundgeschäft			
2133	Erträge aus Gewinnentnahmen von marktbestimmten Betrieben			
2134	Sonstige Finanzerträge			
2135	Erträge aus Dividenden/Gewinnausschüttungen			
2136	Sonstige nicht finanzierungswirksame Finanzerträge			
21	Summe Erträge	21.100,00	71.900,00	50.426,36
221	Personalaufwand	0,00	0,00	0,00
2211	Personalaufwand (Bezüge, Nebengeb., Mehrleistungen)			
2212	Gesetzlicher und freiwilliger Sozialaufwand			
2213	Sonstiger Personalaufwand			
2214	Nicht finanzierungswirksamer Personalaufwand			
222	Sachaufwand (ohne Transferaufwand)	57.900,00	76.100,00	57.773,51
2221	Gebrauchs- und Verbrauchsgüter, Handelswaren	3.800,00	3.000,00	2.067,27
2222	Verwaltungs- und Betriebsaufwand	12.800,00	12.000,00	12.401,13

Öffentliche Ordnung und Sicherheit (Gruppe 1)

MVAG	Mittelverwendungs- und -aufbringungsgruppen (1. und 2. Ebene)	VA 2022	VA 2021	RA 2020
2223	Leasing- und Mietaufwand			
2224	Instandhaltung		18.500,00	
2225	Sonstiger Sachaufwand	8.400,00	11.900,00	12.476,81
2226	Nicht finanzierungswirksamer Sachaufwand	32.900,00	30.700,00	30.828,30
223	Transferaufwand (laufende Transfers und Kapitaltransfers)	48.400,00	52.500,00	118.334,98
2231	Transferaufwand an Träger des öffentlichen Rechts	48.400,00	52.500,00	118.334,98
2232	Transferaufwand an Beteiligungen			
2233	Transferaufwand an Unternehmen (mit Finanzunternehmen)			
2234	Transferaufwand an Haushalte und Organisationen ohne Erwerbscharakter			
2235	Transferaufwand an das Ausland			
2236	Investitions- und Tilgungszuschüsse zwischen Unternehmungen und Betrieben der Gebietskörperschaft und der Gebietskörperschaft			
2237	Nicht finanzierungswirksamer Transferaufwand			
224	Finanzaufwand	0,00	0,00	0,00
2241	Zinsen aus Finanzschulden, Finanzierungsleasing, Forderungskauf und derivativen Finanzinstrumenten mit Grundgeschäft			
2242	Zinsen und sonstige Aufwendungen aus derivativen Finanzinstrumenten ohne Grundgeschäft			
2243	Gewinnentnahmen von Unternehmungen und marktbestimmten Betrieben der Gebietskörperschaft (innerhalb der Gebietskörperschaft)			
2244	Sonstiger Finanzaufwand			
2245	Nicht finanzierungswirksamer Finanzaufwand			
22	Summe Aufwendungen	106.300,00	128.600,00	176.108,49
SA0	Saldo (0) Nettoergebnis (21 - 22)	-85.200,00	-56.700,00	-125.682,13
230	Entnahmen von Haushaltsrücklagen	0,00	0,00	0,00
2301	Entnahmen von Haushaltsrücklagen			
240	Zuweisung an Haushaltsrücklagen	0,00	0,00	0,00
2401	Zuweisung an Haushaltsrücklagen			
23	Summe Haushaltsrücklagen	0,00	0,00	0,00
SA00	Nettoergebnis nach Zuweisung und Entnahmen von Haushaltsrücklagen (Saldo 0 +/- SU23)	-85.200,00	-56.700,00	-125.682,13

Unterricht, Erziehung, Sport und Wissenschaft (Gruppe 2)

MVAG	Mittelverwendungs- und -aufbringungsgruppen (1. und 2. Ebene)	VA 2022	VA 2021	RA 2020
211	Erträge aus der operativen Verwaltungstätigkeit	33.300,00	30.500,00	144.151,34
2111	Erträge aus eigenen Abgaben			
2112	Erträge aus Ertragsanteilen			
2113	Erträge aus Gebühren	200,00	200,00	199,40
2114	Erträge aus Leistungen	23.700,00	23.000,00	18.409,59
2115	Erträge aus Besitz und wirtschaftlicher Tätigkeit			1,00
2116	Erträge aus Veräußerung und sonstige Erträge	9.400,00	7.300,00	125.541,35
2117	Nicht finanzierungswirksame operative Erträge			
212	Erträge aus Transfers	41.400,00	38.500,00	48.394,54
2121	Transferertrag von Trägern des öffentlichen Rechts	31.900,00	29.000,00	38.939,82
2122	Transferertrag von Beteiligungen			
2123	Transferertrag von Unternehmen (mit Finanzunternehmen)			
2124	Transferertrag von Haushalten und Organisationen ohne Erwerbscharakter			
2125	Transferertrag vom Ausland			
2126	Investitions- und Tilgungszuschüsse zwischen Unternehmungen und Betrieben der Gebietskörperschaft und der Gebietskörperschaft			
2127	Nicht finanzierungswirksamer Transferertrag	9.500,00	9.500,00	9.454,72
213	Finanzerträge	0,00	0,00	0,00
2131	Erträge aus Zinsen			
2132	Erträge aus Zinsen aus derivativen Finanzinstrumenten ohne Grundgeschäft			
2133	Erträge aus Gewinnentnahmen von marktbestimmten Betrieben			
2134	Sonstige Finanzerträge			
2135	Erträge aus Dividenden/Gewinnausschüttungen			
2136	Sonstige nicht finanzierungswirksame Finanzerträge			
21	Summe Erträge	74.700,00	69.000,00	192.545,88
221	Personalaufwand	248.800,00	204.600,00	217.785,93
2211	Personalaufwand (Bezüge, Nebengeb., Mehrleistungen)	201.900,00	161.000,00	176.181,78
2212	Gesetzlicher und freiwilliger Sozialaufwand	45.000,00	42.000,00	41.604,15
2213	Sonstiger Personalaufwand			
2214	Nicht finanzierungswirksamer Personalaufwand	1.900,00	1.600,00	
222	Sachaufwand (ohne Transferaufwand)	235.500,00	265.100,00	361.979,17
2221	Gebrauchs- und Verbrauchsgüter, Handelswaren	38.500,00	40.100,00	31.632,37
2222	Verwaltungs- und Betriebsaufwand	14.400,00	14.200,00	12.364,82

Unterricht, Erziehung, Sport und Wissenschaft (Gruppe 2)

MVAG	Mittelverwendungs- und -aufbringungsgruppen (1. und 2. Ebene)	VA 2022	VA 2021	RA 2020
2223	Leasing- und Mietaufwand	130.000,00	124.800,00	168.724,48
2224	Instandhaltung	3.900,00	4.300,00	5.625,15
2225	Sonstiger Sachaufwand	23.100,00	56.500,00	117.415,30
2226	Nicht finanzierungswirksamer Sachaufwand	25.600,00	25.200,00	26.217,05
223	Transferaufwand (laufende Transfers und Kapitaltransfers)	317.300,00	238.600,00	210.406,78
2231	Transferaufwand an Träger des öffentlichen Rechts	238.500,00	186.400,00	184.857,88
2232	Transferaufwand an Beteiligungen			
2233	Transferaufwand an Unternehmen (mit Finanzunternehmen)	70.000,00	50.000,00	24.000,00
2234	Transferaufwand an Haushalte und Organisationen ohne Erwerbscharakter	8.800,00	2.200,00	1.548,90
2235	Transferaufwand an das Ausland			
2236	Investitions- und Tilgungszuschüsse zwischen Unternehmungen und Betrieben der Gebietskörperschaft und der Gebietskörperschaft			
2237	Nicht finanzierungswirksamer Transferaufwand			
224	Finanzaufwand	3.700,00	1.700,00	289,31
2241	Zinsen aus Finanzschulden, Finanzierungsleasing, Forderungskauf und derivativen Finanzinstrumenten mit Grundgeschäft	3.700,00	1.700,00	289,31
2242	Zinsen und sonstige Aufwendungen aus derivativen Finanzinstrumenten ohne Grundgeschäft			
2243	Gewinnentnahmen von Unternehmungen und marktbestimmten Betrieben der Gebietskörperschaft (innerhalb der Gebietskörperschaft)			
2244	Sonstiger Finanzaufwand			
2245	Nicht finanzierungswirksamer Finanzaufwand			
22	Summe Aufwendungen	805.300,00	710.000,00	790.461,19
SA0	Saldo (0) Nettoergebnis (21 - 22)	-730.600,00	-641.000,00	-597.915,31
230	Entnahmen von Haushaltsrücklagen	0,00	0,00	0,00
2301	Entnahmen von Haushaltsrücklagen			
240	Zuweisung an Haushaltsrücklagen	0,00	0,00	0,00
2401	Zuweisung an Haushaltsrücklagen			
23	Summe Haushaltsrücklagen	0,00	0,00	0,00
SA00	Nettoergebnis nach Zuweisung und Entnahmen von Haushaltsrücklagen (Saldo 0 +/- SU23)	-730.600,00	-641.000,00	-597.915,31

Kunst, Kultur und Kultus (Gruppe 3)

MVAG	Mittelverwendungs- und -aufbringungsgruppen (1. und 2. Ebene)	VA 2022	VA 2021	RA 2020
211	Erträge aus der operativen Verwaltungstätigkeit	0,00	0,00	469,60
2111	Erträge aus eigenen Abgaben			
2112	Erträge aus Ertragsanteilen			
2113	Erträge aus Gebühren			
2114	Erträge aus Leistungen			
2115	Erträge aus Besitz und wirtschaftlicher Tätigkeit			1,00
2116	Erträge aus Veräußerung und sonstige Erträge			468,60
2117	Nicht finanzierungswirksame operative Erträge			
212	Erträge aus Transfers	400,00	400,00	436,02
2121	Transferertrag von Trägern des öffentlichen Rechts			
2122	Transferertrag von Beteiligungen			
2123	Transferertrag von Unternehmen (mit Finanzunternehmen)			
2124	Transferertrag von Haushalten und Organisationen ohne Erwerbscharakter			
2125	Transferertrag vom Ausland			
2126	Investitions- und Tilgungszuschüsse zwischen Unternehmungen und Betrieben der Gebietskörperschaft und der Gebietskörperschaft			
2127	Nicht finanzierungswirksamer Transferertrag	400,00	400,00	436,02
213	Finanzerträge	0,00	0,00	0,00
2131	Erträge aus Zinsen			
2132	Erträge aus Zinsen aus derivativen Finanzinstrumenten ohne Grundgeschäft			
2133	Erträge aus Gewinnentnahmen von marktbestimmten Betrieben			
2134	Sonstige Finanzerträge			
2135	Erträge aus Dividenden/Gewinnausschüttungen			
2136	Sonstige nicht finanzierungswirksame Finanzerträge			
21	Summe Erträge	400,00	400,00	905,62
221	Personalaufwand	3.500,00	3.500,00	1.861,00
2211	Personalaufwand (Bezüge, Nebengeb., Mehrleistungen)	2.700,00	2.600,00	1.487,15
2212	Gesetzlicher und freiwilliger Sozialaufwand	800,00	900,00	373,85
2213	Sonstiger Personalaufwand			
2214	Nicht finanzierungswirksamer Personalaufwand			
222	Sachaufwand (ohne Transferaufwand)	14.200,00	13.700,00	14.293,84
2221	Gebrauchs- und Verbrauchsgüter, Handelswaren	5.500,00	5.700,00	5.880,47
2222	Verwaltungs- und Betriebsaufwand	800,00	800,00	313,23

Kunst, Kultur und Kultus (Gruppe 3)

MVAG	Mittelverwendungs- und -aufbringungsgruppen (1. und 2. Ebene)	VA 2022	VA 2021	RA 2020
2223	Leasing- und Mietaufwand			1,00
2224	Instandhaltung			1.156,50
2225	Sonstiger Sachaufwand	3.600,00	2.900,00	2.660,91
2226	Nicht finanzierungswirksamer Sachaufwand	4.300,00	4.300,00	4.281,73
223	Transferaufwand (laufende Transfers und Kapitaltransfers)	93.000,00	107.200,00	80.653,15
2231	Transferaufwand an Träger des öffentlichen Rechts	83.700,00	102.700,00	76.213,15
2232	Transferaufwand an Beteiligungen			
2233	Transferaufwand an Unternehmen (mit Finanzunternehmen)			
2234	Transferaufwand an Haushalte und Organisationen ohne Erwerbscharakter	9.300,00	4.500,00	4.440,00
2235	Transferaufwand an das Ausland			
2236	Investitions- und Tilgungszuschüsse zwischen Unternehmungen und Betrieben der Gebietskörperschaft und der Gebietskörperschaft			
2237	Nicht finanzierungswirksamer Transferaufwand			
224	Finanzaufwand	0,00	0,00	0,00
2241	Zinsen aus Finanzschulden, Finanzierungsleasing, Forderungskauf und derivativen Finanzinstrumenten mit Grundgeschäft			
2242	Zinsen und sonstige Aufwendungen aus derivativen Finanzinstrumenten ohne Grundgeschäft			
2243	Gewinnentnahmen von Unternehmungen und marktbestimmten Betrieben der Gebietskörperschaft (innerhalb der Gebietskörperschaft)			
2244	Sonstiger Finanzaufwand			
2245	Nicht finanzierungswirksamer Finanzaufwand			
22	Summe Aufwendungen	110.700,00	124.400,00	96.807,99
SA0	Saldo (0) Nettoergebnis (21 - 22)	-110.300,00	-124.000,00	-95.902,37
230	Entnahmen von Haushaltsrücklagen	0,00	0,00	0,00
2301	Entnahmen von Haushaltsrücklagen			
240	Zuweisung an Haushaltsrücklagen	0,00	0,00	0,00
2401	Zuweisung an Haushaltsrücklagen			
23	Summe Haushaltsrücklagen	0,00	0,00	0,00
SA00	Nettoergebnis nach Zuweisung und Entnahmen von Haushaltsrücklagen (Saldo 0 +/- SU23)	-110.300,00	-124.000,00	-95.902,37

Soziale Wohlfahrt und Wohnbauförderung (Gruppe 4)

MVAG	Mittelverwendungs- und -aufbringungsgruppen (1. und 2. Ebene)	VA 2022	VA 2021	RA 2020
211	Erträge aus der operativen Verwaltungstätigkeit	0,00	0,00	0,00
2111	Erträge aus eigenen Abgaben			
2112	Erträge aus Ertragsanteilen			
2113	Erträge aus Gebühren			
2114	Erträge aus Leistungen			
2115	Erträge aus Besitz und wirtschaftlicher Tätigkeit			
2116	Erträge aus Veräußerung und sonstige Erträge			
2117	Nicht finanzierungswirksame operative Erträge			
212	Erträge aus Transfers	0,00	0,00	22.684,74
2121	Transferertrag von Trägern des öffentlichen Rechts			22.684,74
2122	Transferertrag von Beteiligungen			
2123	Transferertrag von Unternehmen (mit Finanzunternehmen)			
2124	Transferertrag von Haushalten und Organisationen ohne Erwerbscharakter			
2125	Transferertrag vom Ausland			
2126	Investitions- und Tilgungszuschüsse zwischen Unternehmungen und Betrieben der Gebietskörperschaft und der Gebietskörperschaft			
2127	Nicht finanzierungswirksamer Transferertrag			
213	Finanzerträge	0,00	0,00	0,00
2131	Erträge aus Zinsen			
2132	Erträge aus Zinsen aus derivativen Finanzinstrumenten ohne Grundgeschäft			
2133	Erträge aus Gewinnentnahmen von marktbestimmten Betrieben			
2134	Sonstige Finanzerträge			
2135	Erträge aus Dividenden/Gewinnausschüttungen			
2136	Sonstige nicht finanzierungswirksame Finanzerträge			
21	Summe Erträge	0,00	0,00	22.684,74
221	Personalaufwand	0,00	0,00	0,00
2211	Personalaufwand (Bezüge, Nebengeb., Mehrleistungen)			
2212	Gesetzlicher und freiwilliger Sozialaufwand			
2213	Sonstiger Personalaufwand			
2214	Nicht finanzierungswirksamer Personalaufwand			
222	Sachaufwand (ohne Transferaufwand)	2.600,00	2.000,00	1.091,54
2221	Gebrauchs- und Verbrauchsgüter, Handelswaren	2.600,00	2.000,00	850,00
2222	Verwaltungs- und Betriebsaufwand			

Soziale Wohlfahrt und Wohnbauförderung (Gruppe 4)

MVAG	Mittelverwendungs- und -aufbringungsgruppen (1. und 2. Ebene)	VA 2022	VA 2021	RA 2020
2223	Leasing- und Mietaufwand			
2224	Instandhaltung			
2225	Sonstiger Sachaufwand			241,54
2226	Nicht finanzierungswirksamer Sachaufwand			
223	Transferaufwand (laufende Transfers und Kapitaltransfers)	387.700,00	336.100,00	317.034,25
2231	Transferaufwand an Träger des öffentlichen Rechts	384.000,00	331.000,00	314.454,25
2232	Transferaufwand an Beteiligungen			
2233	Transferaufwand an Unternehmen (mit Finanzunternehmen)			
2234	Transferaufwand an Haushalte und Organisationen ohne Erwerbscharakter	3.700,00	5.100,00	2.580,00
2235	Transferaufwand an das Ausland			
2236	Investitions- und Tilgungszuschüsse zwischen Unternehmungen und Betrieben der Gebietskörperschaft und der Gebietskörperschaft			
2237	Nicht finanzierungswirksamer Transferaufwand			
224	Finanzaufwand	0,00	0,00	0,00
2241	Zinsen aus Finanzschulden, Finanzierungsleasing, Forderungskauf und derivativen Finanzinstrumenten mit Grundgeschäft			
2242	Zinsen und sonstige Aufwendungen aus derivativen Finanzinstrumenten ohne Grundgeschäft			
2243	Gewinnentnahmen von Unternehmungen und marktbestimmten Betrieben der Gebietskörperschaft (innerhalb der Gebietskörperschaft)			
2244	Sonstiger Finanzaufwand			
2245	Nicht finanzierungswirksamer Finanzaufwand			
22	Summe Aufwendungen	390.300,00	338.100,00	318.125,79
SA0	Saldo (0) Nettoergebnis (21 - 22)	-390.300,00	-338.100,00	-295.441,05
230	Entnahmen von Haushaltsrücklagen	0,00	0,00	0,00
2301	Entnahmen von Haushaltsrücklagen			
240	Zuweisung an Haushaltsrücklagen	0,00	0,00	0,00
2401	Zuweisung an Haushaltsrücklagen			
23	Summe Haushaltsrücklagen	0,00	0,00	0,00
SA00	Nettoergebnis nach Zuweisung und Entnahmen von Haushaltsrücklagen (Saldo 0 +/- SU23)	-390.300,00	-338.100,00	-295.441,05

Gesundheit (Gruppe 5)

MVAG	Mittelverwendungs- und -aufbringungsgruppen (1. und 2. Ebene)	VA 2022	VA 2021	RA 2020
211	Erträge aus der operativen Verwaltungstätigkeit	0,00	7.000,00	70,20
2111	Erträge aus eigenen Abgaben			
2112	Erträge aus Ertragsanteilen			
2113	Erträge aus Gebühren			
2114	Erträge aus Leistungen		6.900,00	
2115	Erträge aus Besitz und wirtschaftlicher Tätigkeit			
2116	Erträge aus Veräußerung und sonstige Erträge		100,00	70,20
2117	Nicht finanzierungswirksame operative Erträge			
212	Erträge aus Transfers	0,00	0,00	0,00
2121	Transferertrag von Trägern des öffentlichen Rechts			
2122	Transferertrag von Beteiligungen			
2123	Transferertrag von Unternehmen (mit Finanzunternehmen)			
2124	Transferertrag von Haushalten und Organisationen ohne Erwerbscharakter			
2125	Transferertrag vom Ausland			
2126	Investitions- und Tilgungszuschüsse zwischen Unternehmungen und Betrieben der Gebietskörperschaft und der Gebietskörperschaft			
2127	Nicht finanzierungswirksamer Transferertrag			
213	Finanzerträge	0,00	0,00	0,00
2131	Erträge aus Zinsen			
2132	Erträge aus Zinsen aus derivativen Finanzinstrumenten ohne Grundgeschäft			
2133	Erträge aus Gewinnentnahmen von marktbestimmten Betrieben			
2134	Sonstige Finanzerträge			
2135	Erträge aus Dividenden/Gewinnausschüttungen			
2136	Sonstige nicht finanzierungswirksame Finanzerträge			
21	Summe Erträge	0,00	7.000,00	70,20
221	Personalaufwand	0,00	0,00	0,00
2211	Personalaufwand (Bezüge, Nebengeb., Mehrleistungen)			
2212	Gesetzlicher und freiwilliger Sozialaufwand			
2213	Sonstiger Personalaufwand			
2214	Nicht finanzierungswirksamer Personalaufwand			
222	Sachaufwand (ohne Transferaufwand)	5.200,00	11.400,00	4.225,83
2221	Gebrauchs- und Verbrauchsgüter, Handelswaren			280,00
2222	Verwaltungs- und Betriebsaufwand	1.800,00	2.400,00	1.516,43

Gesundheit (Gruppe 5)

MVAG	Mittelverwendungs- und -aufbringungsgruppen (1. und 2. Ebene)	VA 2022	VA 2021	RA 2020
2223	Leasing- und Mietaufwand			
2224	Instandhaltung	200,00	100,00	187,81
2225	Sonstiger Sachaufwand	2.500,00	8.900,00	1.900,13
2226	Nicht finanzierungswirksamer Sachaufwand	700,00		341,46
223	Transferaufwand (laufende Transfers und Kapitaltransfers)	637.200,00	606.500,00	569.248,45
2231	Transferaufwand an Träger des öffentlichen Rechts	625.500,00	594.900,00	545.275,98
2232	Transferaufwand an Beteiligungen			
2233	Transferaufwand an Unternehmen (mit Finanzunternehmen)			
2234	Transferaufwand an Haushalte und Organisationen ohne Erwerbscharakter	11.700,00	11.600,00	23.972,47
2235	Transferaufwand an das Ausland			
2236	Investitions- und Tilgungszuschüsse zwischen Unternehmungen und Betrieben der Gebietskörperschaft und der Gebietskörperschaft			
2237	Nicht finanzierungswirksamer Transferaufwand			
224	Finanzaufwand	0,00	0,00	0,00
2241	Zinsen aus Finanzschulden, Finanzierungsleasing, Forderungskauf und derivativen Finanzinstrumenten mit Grundgeschäft			
2242	Zinsen und sonstige Aufwendungen aus derivativen Finanzinstrumenten ohne Grundgeschäft			
2243	Gewinnentnahmen von Unternehmungen und marktbestimmten Betrieben der Gebietskörperschaft (innerhalb der Gebietskörperschaft)			
2244	Sonstiger Finanzaufwand			
2245	Nicht finanzierungswirksamer Finanzaufwand			
22	Summe Aufwendungen	642.400,00	617.900,00	573.474,28
SA0	Saldo (0) Nettoergebnis (21 - 22)	-642.400,00	-610.900,00	-573.404,08
230	Entnahmen von Haushaltsrücklagen	0,00	0,00	0,00
2301	Entnahmen von Haushaltsrücklagen			
240	Zuweisung an Haushaltsrücklagen	0,00	0,00	0,00
2401	Zuweisung an Haushaltsrücklagen			
23	Summe Haushaltsrücklagen	0,00	0,00	0,00
SA00	Nettoergebnis nach Zuweisung und Entnahmen von Haushaltsrücklagen (Saldo 0 +/- SU23)	-642.400,00	-610.900,00	-573.404,08

Straßen- und Wasserbau, Verkehr (Gruppe 6)

MVAG	Mittelverwendungs- und -aufbringungsgruppen (1. und 2. Ebene)	VA 2022	VA 2021	RA 2020
211	Erträge aus der operativen Verwaltungstätigkeit	87.000,00	463.000,00	191.745,84
2111	Erträge aus eigenen Abgaben			
2112	Erträge aus Ertragsanteilen			
2113	Erträge aus Gebühren			
2114	Erträge aus Leistungen			
2115	Erträge aus Besitz und wirtschaftlicher Tätigkeit			
2116	Erträge aus Veräußerung und sonstige Erträge	87.000,00	461.700,00	191.745,84
2117	Nicht finanzierungswirksame operative Erträge		1.300,00	
212	Erträge aus Transfers	249.900,00	169.500,00	218.147,87
2121	Transferertrag von Trägern des öffentlichen Rechts	242.500,00	163.500,00	211.327,62
2122	Transferertrag von Beteiligungen			
2123	Transferertrag von Unternehmen (mit Finanzunternehmen)			
2124	Transferertrag von Haushalten und Organisationen ohne Erwerbscharakter	1.500,00	1.500,00	1.880,00
2125	Transferertrag vom Ausland			
2126	Investitions- und Tilgungszuschüsse zwischen Unternehmungen und Betrieben der Gebietskörperschaft und der Gebietskörperschaft			
2127	Nicht finanzierungswirksamer Transferertrag	5.900,00	4.500,00	4.940,25
213	Finanzerträge	0,00	0,00	0,00
2131	Erträge aus Zinsen			
2132	Erträge aus Zinsen aus derivativen Finanzinstrumenten ohne Grundgeschäft			
2133	Erträge aus Gewinnentnahmen von marktbestimmten Betrieben			
2134	Sonstige Finanzerträge			
2135	Erträge aus Dividenden/Gewinnausschüttungen			
2136	Sonstige nicht finanzierungswirksame Finanzerträge			
21	Summe Erträge	336.900,00	632.500,00	409.893,71
221	Personalaufwand	16.400,00	18.700,00	19.711,78
2211	Personalaufwand (Bezüge, Nebengeb., Mehrleistungen)	13.400,00	14.800,00	16.524,70
2212	Gesetzlicher und freiwilliger Sozialaufwand	2.800,00	3.700,00	3.187,08
2213	Sonstiger Personalaufwand			
2214	Nicht finanzierungswirksamer Personalaufwand	200,00	200,00	
222	Sachaufwand (ohne Transferaufwand)	85.800,00	259.000,00	271.071,18
2221	Gebrauchs- und Verbrauchsgüter, Handelswaren	4.600,00	5.800,00	9.240,60
2222	Verwaltungs- und Betriebsaufwand	700,00	1.600,00	228,50

Straßen- und Wasserbau, Verkehr (Gruppe 6)

MVAG	Mittelverwendungs- und -aufbringungsgruppen (1. und 2. Ebene)	VA 2022	VA 2021	RA 2020
2223	Leasing- und Mietaufwand			
2224	Instandhaltung	10.000,00	150.100,00	54.688,66
2225	Sonstiger Sachaufwand	1.000,00	900,00	138.154,62
2226	Nicht finanzierungswirksamer Sachaufwand	69.500,00	100.600,00	68.758,80
223	Transferaufwand (laufende Transfers und Kapitaltransfers)	5.000,00	4.900,00	4.860,00
2231	Transferaufwand an Träger des öffentlichen Rechts	5.000,00	4.900,00	4.860,00
2232	Transferaufwand an Beteiligungen			
2233	Transferaufwand an Unternehmen (mit Finanzunternehmen)			
2234	Transferaufwand an Haushalte und Organisationen ohne Erwerbscharakter			
2235	Transferaufwand an das Ausland			
2236	Investitions- und Tilgungszuschüsse zwischen Unternehmungen und Betrieben der Gebietskörperschaft und der Gebietskörperschaft			
2237	Nicht finanzierungswirksamer Transferaufwand			
224	Finanzaufwand	9.000,00	4.100,00	1.544,77
2241	Zinsen aus Finanzschulden, Finanzierungsleasing, Forderungskauf und derivativen Finanzinstrumenten mit Grundgeschäft	9.000,00	4.100,00	1.544,77
2242	Zinsen und sonstige Aufwendungen aus derivativen Finanzinstrumenten ohne Grundgeschäft			
2243	Gewinnentnahmen von Unternehmungen und marktbestimmten Betrieben der Gebietskörperschaft (innerhalb der Gebietskörperschaft)			
2244	Sonstiger Finanzaufwand			
2245	Nicht finanzierungswirksamer Finanzaufwand			
22	Summe Aufwendungen	116.200,00	286.700,00	297.187,73
SA0	Saldo (0) Nettoergebnis (21 - 22)	220.700,00	345.800,00	112.705,98
230	Entnahmen von Haushaltsrücklagen	0,00	0,00	0,00
2301	Entnahmen von Haushaltsrücklagen			
240	Zuweisung an Haushaltsrücklagen	0,00	0,00	0,00
2401	Zuweisung an Haushaltsrücklagen			
23	Summe Haushaltsrücklagen	0,00	0,00	0,00
SA00	Nettoergebnis nach Zuweisung und Entnahmen von Haushaltsrücklagen (Saldo 0 +/- SU23)	220.700,00	345.800,00	112.705,98

Wirtschaftsförderung (Gruppe 7)

MVAG	Mittelverwendungs- und -aufbringungsgruppen (1. und 2. Ebene)	VA 2022	VA 2021	RA 2020
211	Erträge aus der operativen Verwaltungstätigkeit	15.100,00	25.600,00	8.098,89
2111	Erträge aus eigenen Abgaben			
2112	Erträge aus Ertragsanteilen			
2113	Erträge aus Gebühren			
2114	Erträge aus Leistungen	100,00		46,10
2115	Erträge aus Besitz und wirtschaftlicher Tätigkeit			
2116	Erträge aus Veräußerung und sonstige Erträge	15.000,00	25.600,00	8.052,79
2117	Nicht finanzierungswirksame operative Erträge			
212	Erträge aus Transfers	56.100,00	56.400,00	58.999,12
2121	Transferertrag von Trägern des öffentlichen Rechts	14.000,00	16.200,00	17.250,00
2122	Transferertrag von Beteiligungen			
2123	Transferertrag von Unternehmen (mit Finanzunternehmen)			
2124	Transferertrag von Haushalten und Organisationen ohne Erwerbscharakter			
2125	Transferertrag vom Ausland			
2126	Investitions- und Tilgungszuschüsse zwischen Unternehmungen und Betrieben der Gebietskörperschaft und der Gebietskörperschaft			
2127	Nicht finanzierungswirksamer Transferertrag	42.100,00	40.200,00	41.749,12
213	Finanzerträge	0,00	0,00	0,00
2131	Erträge aus Zinsen			
2132	Erträge aus Zinsen aus derivativen Finanzinstrumenten ohne Grundgeschäft			
2133	Erträge aus Gewinnentnahmen von marktbestimmten Betrieben			
2134	Sonstige Finanzerträge			
2135	Erträge aus Dividenden/Gewinnausschüttungen			
2136	Sonstige nicht finanzierungswirksame Finanzerträge			
21	Summe Erträge	71.200,00	82.000,00	67.098,01
221	Personalaufwand	0,00	0,00	0,00
2211	Personalaufwand (Bezüge, Nebengeb., Mehrleistungen)			
2212	Gesetzlicher und freiwilliger Sozialaufwand			
2213	Sonstiger Personalaufwand			
2214	Nicht finanzierungswirksamer Personalaufwand			
222	Sachaufwand (ohne Transferaufwand)	376.700,00	681.100,00	397.693,52
2221	Gebrauchs- und Verbrauchsgüter, Handelswaren	500,00	500,00	3.213,54
2222	Verwaltungs- und Betriebsaufwand	1.400,00	500,00	103,73

Wirtschaftsförderung (Gruppe 7)

MVAG	Mittelverwendungs- und -aufbringungsgruppen (1. und 2. Ebene)	VA 2022	VA 2021	RA 2020
2223	Leasing- und Mietaufwand			
2224	Instandhaltung	10.400,00	31.800,00	23.830,73
2225	Sonstiger Sachaufwand	6.600,00	2.000,00	13.566,37
2226	Nicht finanzierungswirksamer Sachaufwand	357.800,00	646.300,00	356.979,15
223	Transferaufwand (laufende Transfers und Kapitaltransfers)	28.700,00	65.000,00	20.322,21
2231	Transferaufwand an Träger des öffentlichen Rechts			
2232	Transferaufwand an Beteiligungen			
2233	Transferaufwand an Unternehmen (mit Finanzunternehmen)	21.400,00	58.600,00	14.340,83
2234	Transferaufwand an Haushalte und Organisationen ohne Erwerbscharakter	7.300,00	6.400,00	5.981,38
2235	Transferaufwand an das Ausland			
2236	Investitions- und Tilgungszuschüsse zwischen Unternehmungen und Betrieben der Gebietskörperschaft und der Gebietskörperschaft			
2237	Nicht finanzierungswirksamer Transferaufwand			
224	Finanzaufwand	0,00	0,00	0,00
2241	Zinsen aus Finanzschulden, Finanzierungsleasing, Forderungskauf und derivativen Finanzinstrumenten mit Grundgeschäft			
2242	Zinsen und sonstige Aufwendungen aus derivativen Finanzinstrumenten ohne Grundgeschäft			
2243	Gewinnentnahmen von Unternehmungen und marktbestimmten Betrieben der Gebietskörperschaft (innerhalb der Gebietskörperschaft)			
2244	Sonstiger Finanzaufwand			
2245	Nicht finanzierungswirksamer Finanzaufwand			
22	Summe Aufwendungen	405.400,00	746.100,00	418.015,73
SA0	Saldo (0) Nettoergebnis (21 - 22)	-334.200,00	-664.100,00	-350.917,72
230	Entnahmen von Haushaltsrücklagen	0,00	0,00	0,00
2301	Entnahmen von Haushaltsrücklagen			
240	Zuweisung an Haushaltsrücklagen	0,00	0,00	0,00
2401	Zuweisung an Haushaltsrücklagen			
23	Summe Haushaltsrücklagen	0,00	0,00	0,00
SA00	Nettoergebnis nach Zuweisung und Entnahmen von Haushaltsrücklagen (Saldo 0 +/- SU23)	-334.200,00	-664.100,00	-350.917,72

Dienstleistungen (Gruppe 8)

MVAG	Mittelverwendungs- und -aufbringungsgruppen (1. und 2. Ebene)	VA 2022	VA 2021	RA 2020
211	Erträge aus der operativen Verwaltungstätigkeit	833.500,00	1.077.400,00	714.747,37
2111	Erträge aus eigenen Abgaben			
2112	Erträge aus Ertragsanteilen			
2113	Erträge aus Gebühren	455.700,00	460.100,00	389.650,43
2114	Erträge aus Leistungen	2.300,00	2.000,00	2.851,43
2115	Erträge aus Besitz und wirtschaftlicher Tätigkeit	90.000,00	81.300,00	90.790,72
2116	Erträge aus Veräußerung und sonstige Erträge	285.500,00	529.700,00	231.454,79
2117	Nicht finanzierungswirksame operative Erträge		4.300,00	
212	Erträge aus Transfers	101.700,00	135.900,00	119.815,54
2121	Transferertrag von Trägern des öffentlichen Rechts	24.000,00	59.200,00	42.607,89
2122	Transferertrag von Beteiligungen			
2123	Transferertrag von Unternehmen (mit Finanzunternehmen)	6.900,00	8.300,00	8.061,41
2124	Transferertrag von Haushalten und Organisationen ohne Erwerbscharakter			
2125	Transferertrag vom Ausland			
2126	Investitions- und Tilgungszuschüsse zwischen Unternehmungen und Betrieben der Gebietskörperschaft und der Gebietskörperschaft			
2127	Nicht finanzierungswirksamer Transferertrag	70.800,00	68.400,00	69.146,24
213	Finanzerträge	0,00	0,00	0,00
2131	Erträge aus Zinsen			
2132	Erträge aus Zinsen aus derivativen Finanzinstrumenten ohne Grundgeschäft			
2133	Erträge aus Gewinnentnahmen von marktbestimmten Betrieben			
2134	Sonstige Finanzerträge			
2135	Erträge aus Dividenden/Gewinnausschüttungen			
2136	Sonstige nicht finanzierungswirksame Finanzerträge			
21	Summe Erträge	935.200,00	1.213.300,00	834.562,91
221	Personalaufwand	66.300,00	77.900,00	44.106,87
2211	Personalaufwand (Bezüge, Nebengeb., Mehrleistungen)	52.700,00	61.500,00	35.322,99
2212	Gesetzlicher und freiwilliger Sozialaufwand	12.800,00	16.400,00	8.783,88
2213	Sonstiger Personalaufwand			
2214	Nicht finanzierungswirksamer Personalaufwand	800,00		
222	Sachaufwand (ohne Transferaufwand)	434.300,00	426.200,00	506.143,56
2221	Gebrauchs- und Verbrauchsgüter, Handelswaren	22.000,00	17.400,00	15.671,31
2222	Verwaltungs- und Betriebsaufwand	34.900,00	45.300,00	30.943,79

Dienstleistungen (Gruppe 8)

MVAG	Mittelverwendungs- und -aufbringungsgruppen (1. und 2. Ebene)	VA 2022	VA 2021	RA 2020
2223	Leasing- und Mietaufwand	6.000,00	6.000,00	6.459,89
2224	Instandhaltung	38.100,00	25.900,00	34.792,40
2225	Sonstiger Sachaufwand	136.300,00	146.000,00	226.591,80
2226	Nicht finanzierungswirksamer Sachaufwand	197.000,00	185.600,00	191.684,37
223	Transferaufwand (laufende Transfers und Kapitaltransfers)	126.800,00	155.200,00	118.149,80
2231	Transferaufwand an Träger des öffentlichen Rechts	126.800,00	155.200,00	118.149,80
2232	Transferaufwand an Beteiligungen			
2233	Transferaufwand an Unternehmen (mit Finanzunternehmen)			
2234	Transferaufwand an Haushalte und Organisationen ohne Erwerbscharakter			
2235	Transferaufwand an das Ausland			
2236	Investitions- und Tilgungszuschüsse zwischen Unternehmungen und Betrieben der Gebietskörperschaft und der Gebietskörperschaft			
2237	Nicht finanzierungswirksamer Transferaufwand			
224	Finanzaufwand	25.000,00	27.900,00	21.740,97
2241	Zinsen aus Finanzschulden, Finanzierungsleasing, Forderungskauf und derivativen Finanzinstrumenten mit Grundgeschäft	25.000,00	27.900,00	21.740,97
2242	Zinsen und sonstige Aufwendungen aus derivativen Finanzinstrumenten ohne Grundgeschäft			
2243	Gewinnentnahmen von Unternehmungen und marktbestimmten Betrieben der Gebietskörperschaft (innerhalb der Gebietskörperschaft)			
2244	Sonstiger Finanzaufwand			
2245	Nicht finanzierungswirksamer Finanzaufwand			
22	Summe Aufwendungen	652.400,00	687.200,00	690.141,20
SA0	Saldo (0) Nettoergebnis (21 - 22)	282.800,00	526.100,00	144.421,71
230	Entnahmen von Haushaltsrücklagen	0,00	0,00	0,00
2301	Entnahmen von Haushaltsrücklagen			
240	Zuweisung an Haushaltsrücklagen	0,00	0,00	0,00
2401	Zuweisung an Haushaltsrücklagen			
23	Summe Haushaltsrücklagen	0,00	0,00	0,00
SA00	Nettoergebnis nach Zuweisung und Entnahmen von Haushaltsrücklagen (Saldo 0 +/- SU23)	282.800,00	526.100,00	144.421,71

Finanzwirtschaft (Gruppe 9)

MVAG	Mittelverwendungs- und -aufbringungsgruppen (1. und 2. Ebene)	VA 2022	VA 2021	RA 2020
211	Erträge aus der operativen Verwaltungstätigkeit	2.953.300,00	2.943.300,00	2.402.694,72
2111	Erträge aus eigenen Abgaben	874.800,00	1.228.300,00	680.082,90
2112	Erträge aus Ertragsanteilen	2.074.000,00	1.709.000,00	1.715.238,88
2113	Erträge aus Gebühren			
2114	Erträge aus Leistungen			
2115	Erträge aus Besitz und wirtschaftlicher Tätigkeit			
2116	Erträge aus Veräußerung und sonstige Erträge	4.500,00	6.000,00	7.372,94
2117	Nicht finanzierungswirksame operative Erträge			
212	Erträge aus Transfers	162.600,00	243.800,00	250.252,05
2121	Transferertrag von Trägern des öffentlichen Rechts	162.600,00	243.800,00	250.252,05
2122	Transferertrag von Beteiligungen			
2123	Transferertrag von Unternehmen (mit Finanzunternehmen)			
2124	Transferertrag von Haushalten und Organisationen ohne Erwerbscharakter			
2125	Transferertrag vom Ausland			
2126	Investitions- und Tilgungszuschüsse zwischen Unternehmungen und Betrieben der Gebietskörperschaft und der Gebietskörperschaft			
2127	Nicht finanzierungswirksamer Transferertrag			
213	Finanzerträge	100,00	100,00	20,11
2131	Erträge aus Zinsen	100,00	100,00	20,11
2132	Erträge aus Zinsen aus derivativen Finanzinstrumenten ohne Grundgeschäft			
2133	Erträge aus Gewinnentnahmen von marktbestimmten Betrieben			
2134	Sonstige Finanzerträge			
2135	Erträge aus Dividenden/Gewinnausschüttungen			
2136	Sonstige nicht finanzierungswirksame Finanzerträge			
21	Summe Erträge	3.116.000,00	3.187.200,00	2.652.966,88
221	Personalaufwand	0,00	0,00	0,00
2211	Personalaufwand (Bezüge, Nebengeb., Mehrleistungen)			
2212	Gesetzlicher und freiwilliger Sozialaufwand			
2213	Sonstiger Personalaufwand			
2214	Nicht finanzierungswirksamer Personalaufwand			
222	Sachaufwand (ohne Transferaufwand)	277.300,00	672.400,00	95.281,28
2221	Gebrauchs- und Verbrauchsgüter, Handelswaren			
2222	Verwaltungs- und Betriebsaufwand			

Finanzwirtschaft (Gruppe 9)

MVAG	Mittelverwendungs- und -aufbringungsgruppen (1. und 2. Ebene)	VA 2022	VA 2021	RA 2020
2223	Leasing- und Mietaufwand			
2224	Instandhaltung			
2225	Sonstiger Sachaufwand	277.300,00	672.400,00	95.281,28
2226	Nicht finanzierungswirksamer Sachaufwand			
223	Transferaufwand (laufende Transfers und Kapitaltransfers)	20.700,00	21.000,00	17.837,75
2231	Transferaufwand an Träger des öffentlichen Rechts	20.700,00	21.000,00	17.837,75
2232	Transferaufwand an Beteiligungen			
2233	Transferaufwand an Unternehmen (mit Finanzunternehmen)			
2234	Transferaufwand an Haushalte und Organisationen ohne Erwerbscharakter			
2235	Transferaufwand an das Ausland			
2236	Investitions- und Tilgungszuschüsse zwischen Unternehmungen und Betrieben der Gebietskörperschaft und der Gebietskörperschaft			
2237	Nicht finanzierungswirksamer Transferaufwand			
224	Finanzaufwand	1.800,00	1.700,00	1.375,08
2241	Zinsen aus Finanzschulden, Finanzierungsleasing, Forderungskauf und derivativen Finanzinstrumenten mit Grundgeschäft	100,00	100,00	25,68
2242	Zinsen und sonstige Aufwendungen aus derivativen Finanzinstrumenten ohne Grundgeschäft			
2243	Gewinnentnahmen von Unternehmungen und marktbestimmten Betrieben der Gebietskörperschaft (innerhalb der Gebietskörperschaft)			
2244	Sonstiger Finanzaufwand	1.700,00	1.600,00	1.349,40
2245	Nicht finanzierungswirksamer Finanzaufwand			
22	Summe Aufwendungen	299.800,00	695.100,00	114.494,11
SA0	Saldo (0) Nettoergebnis (21 - 22)	2.816.200,00	2.492.100,00	2.538.472,77
230	Entnahmen von Haushaltsrücklagen	0,00	0,00	0,00
2301	Entnahmen von Haushaltsrücklagen			
240	Zuweisung an Haushaltsrücklagen	0,00	0,00	0,00
2401	Zuweisung an Haushaltsrücklagen			
23	Summe Haushaltsrücklagen	0,00	0,00	0,00
SA00	Nettoergebnis nach Zuweisung und Entnahmen von Haushaltsrücklagen (Saldo 0 +/- SU23)	2.816.200,00	2.492.100,00	2.538.472,77

Finanzierungshaushalt Gesamt 1. Ebene (Anlage 1b)
- interne Vergütungen enthalten

MVAG	Mittelverwendungs- und -aufbringungsgruppen (1. Ebene)	VA 2022	VA 2021	RA 2020
OPERATIVE GEBARUNG				
311	Einzahlungen aus der operativen Verwaltungstätigkeit	3.935.300,00	4.396.900,00	3.576.499,59
312	Einzahlungen aus Transfers (ohne Kapitaltransfers)	483.400,00	541.900,00	593.003,53
313	Einzahlungen aus Finanzerträgen	100,00	100,00	20,11
31	Summe Einzahlungen operative Gebarung	4.418.800,00	4.938.900,00	4.169.523,23
321	Auszahlungen aus Personalaufwand	657.900,00	627.700,00	606.542,14
322	Auszahlungen aus Sachaufwand (ohne Transferaufwand)	1.013.300,00	1.616.700,00	1.231.210,15
323	Auszahlungen aus Transfers (ohne Kapitaltransfers)	1.693.300,00	1.612.600,00	1.468.275,58
324	Auszahlungen aus Finanzaufwand	39.500,00	35.400,00	24.950,13
32	Summe Auszahlungen operative Gebarung	3.404.000,00	3.892.400,00	3.330.978,00
SA1	Saldo (1) Geldfluss aus der Operativen Gebarung (31 – 32)	1.014.800,00	1.046.500,00	838.545,23
INVESTIVE GEBARUNG				
331	Einzahlungen aus der Investitionstätigkeit		245.300,00	236,90
332	Einzahlungen aus der Rückzahlung von Darlehen sowie gewährten Vorschüssen			
333	Einzahlungen aus Kapitaltransfers	268.600,00	292.700,00	406.388,22
33	Summe Einzahlungen investive Gebarung	268.600,00	538.000,00	406.625,12
341	Auszahlungen aus der Investitionstätigkeit	2.554.900,00	3.388.300,00	1.495.246,11
342	Auszahlungen von gewährten Darlehen sowie gewährten Vorschüssen			
343	Auszahlungen aus Kapitaltransfers			
34	Summe Auszahlungen investive Gebarung	2.554.900,00	3.388.300,00	1.495.246,11
SA2	Saldo (2) Geldfluss aus der Investiven Gebarung (33 – 34)	-2.286.300,00	-2.850.300,00	-1.088.620,99
SA3	Saldo (3) Nettofinanzierungssaldo (Saldo 1 + Saldo 2)	-1.271.500,00	-1.803.800,00	-250.075,76

MVAG	Mittelverwendungs- und -aufbringungsgruppen (1. Ebene)	VA 2022	VA 2021	RA 2020
FINANZIERUNGSTÄTIGKEIT				
351	Einzahlungen aus der Aufnahme von Finanzschulden	1.714.100,00	2.678.600,00	529.000,00
353	Einzahlungen infolge eines Kapitaltausch bei derivativen Finanzinstrumenten mit Grundgeschäft			
355	Einzahlungen aus dem Abgang von Finanzinstrumenten			
35	Summe Einzahlungen aus der Finanzierungstätigkeit	1.714.100,00	2.678.600,00	529.000,00
361	Auszahlungen aus der Tilgung von Finanzschulden	300.000,00	531.900,00	241.194,37
363	Auszahlungen infolge eines Kapitaltausch bei derivativen Finanzinstrumenten mit Grundgeschäft			
365	Auszahlungen für den Erwerb von Finanzinstrumenten			
36	Summe Auszahlungen aus der Finanzierungstätigkeit	300.000,00	531.900,00	241.194,37
SA4	Saldo (4) Geldfluss aus der Finanzierungstätigkeit (35 – 36)	1.414.100,00	2.146.700,00	287.805,63
SA5	Saldo (5) Geldfluss aus der voranschlagswirksamen Gebarung (Saldo 3 + Saldo 4)	142.600,00	342.900,00	37.729,87

Finanzierungshaushalt Gesamt 1. und 2. Ebene (Anlage 1b)
- interne Vergütungen enthalten

MVAG	Mittelverwendungs- und aufbringungsgruppen (1. und 2. Ebene)	VA 2022	VA 2021	RA 2020
311	Einzahlungen aus der operativen Verwaltungstätigkeit	3.935.300,00	4.396.900,00	3.576.499,59
3111	Einzahlungen aus eigenen Abgaben	874.800,00	1.228.300,00	680.088,90
3112	Einzahlungen aus Ertragsanteilen	2.074.000,00	1.709.000,00	1.715.238,88
3113	Einzahlungen aus Gebühren	455.900,00	460.300,00	389.849,83
3114	Einzahlungen aus Leistungen	34.200,00	40.100,00	28.323,85
3115	Einzahlungen aus Besitz und wirtschaftlicher Tätigkeit	90.000,00	81.300,00	90.792,72
3116	Einzahlungen aus Veräußerung von geringwertigen Wirtschaftsgütern (GWG) und sonstige Einzahlungen	406.400,00	877.900,00	672.205,41
312	Einzahlungen aus Transfers (ohne Kapitaltransfers)	483.400,00	541.900,00	593.003,53
3121	Transferzahlungen von Trägern des öffentlichen Rechts	475.000,00	532.100,00	583.062,12
3122	Transferzahlungen von Beteiligungen			
3123	Transferzahlungen von Unternehmen (inkl. Finanzunternehmen)	6.900,00	8.300,00	8.061,41
3124	Transferzahlungen von Haushalte und Organisationen ohne Erwerbscharakter	1.500,00	1.500,00	1.880,00
3125	Transferzahlungen vom Ausland			
3126	Investitions- und Tilgungszuschüsse zwischen Unternehmungen und Betrieben der Gebietskörperschaft und der Gebietskörperschaft			
313	Einzahlungen aus Finanzerträgen	100,00	100,00	20,11
3131	Einzahlungen aus Zinserträgen	100,00	100,00	20,11
3133	Einzahlungen aus Gewinnentnahmen von marktbestimmten Betrieben			
3134	Sonstige Einzahlungen aus Finanzerträgen			
3135	Einzahlungen aus Dividenden/Gewinnausschüttungen			
31	Summe Einzahlungen operative Gebarung	4.418.800,00	4.938.900,00	4.169.523,23
321	Auszahlungen aus Personalaufwand	657.900,00	627.700,00	606.542,14
3211	Auszahlungen für Personalaufwand Bezüge, Nebengebühren, und Mehrleistungsvergütungen)	547.400,00	506.700,00	489.691,29
3212	Auszahlungen für gesetzliche und freiwillige Sozialaufwendungen	110.500,00	121.000,00	116.850,85
3213	Auszahlungen aus sonstigem Personalaufwand			
322	Auszahlungen aus Sachaufwand (ohne Transferaufwand)	1.013.300,00	1.616.700,00	1.231.210,15
3221	Auszahlungen für Gebrauchs- und Verbrauchsgüter, Handelswaren	91.200,00	87.900,00	79.433,15
3222	Auszahlungen für Verwaltungs- und Betriebsaufwand	92.600,00	106.000,00	70.654,01
3223	Auszahlungen für Leasing- und Mietaufwand	136.000,00	130.800,00	175.112,71
3224	Auszahlungen für Instandhaltung	66.600,00	236.200,00	123.724,32
3225	Sonstige Auszahlungen aus Sachaufwand	626.900,00	1.055.800,00	782.285,96
323	Auszahlungen aus Transfers (ohne Kapitaltransfers)	1.693.300,00	1.612.600,00	1.468.275,58
3231	Transferzahlungen an Träger des öffentlichen Rechts	1.557.400,00	1.470.400,00	1.400.857,48
3232	Transferzahlungen an Beteiligungen			
3233	Transferzahlungen an Unternehmen (inkl. Finanzunternehmen)	91.400,00	108.600,00	24.000,00
3234	Transferzahlungen an Haushalte und Organisationen ohne Erwerbscharakter	44.500,00	33.600,00	43.418,10

MVAG	Mittelverwendungs- und aufbringungsgruppen (1. und 2. Ebene)	VA 2022	VA 2021	RA 2020
3235	Transferzahlungen an das Ausland			
3236	Investitions- und Tilgungszuschüsse zwischen Unternehmungen und Betrieben der Gebietskörperschaft und der Gebietskörperschaft			
324	Auszahlungen aus Finanzaufwand	39.500,00	35.400,00	24.950,13
3241	Auszahlungen für Zinsaufwand, für Finanzierungsleasing, für Forderungskauf, für Finanzschulden und derivative Finanzinstrumente m	37.800,00	33.800,00	23.600,73
3242	Auszahlungen für Zinsen aus derivativen Finanzinstrumenten ohne Grundgeschäft			
3243	Auszahlung aus Gewinnentnahmen von marktbestimmten Betrieben			
3244	Sonstige Auszahlungen aus Finanzaufwendungen	1.700,00	1.600,00	1.349,40
32	Summe Auszahlungen operative Gebarung	3.404.000,00	3.892.400,00	3.330.978,00
SA1	Saldo (1) Geldfluss aus der Operativen Gebarung (31 – 32)	1.014.800,00	1.046.500,00	838.545,23
331	Einzahlungen aus der Investitionstätigkeit	0,00	245.300,00	236,90
3311	Einzahlungen aus der Veräußerung von immateriellem Vermögen			
3312	Einzahlungen aus der Veräußerung von Grundstücken und Grundstückeinrichtungen		245.300,00	236,90
3313	Einzahlungen aus der Veräußerung von Gebäuden und Bauten			
3314	Einzahlungen aus der Veräußerung von technischen Anlagen, Fahrzeuge und Maschinen			
3315	Einzahlungen aus der Veräußerung von Amts-, Betriebs- und Geschäftsausstattung			
3316	Einzahlungen aus der Veräußerung von Kulturgütern			
3317	Einzahlungen aus der Veräußerung von Beteiligungen			
332	Einzahlungen aus der Rückzahlung von Darlehen sowie gewährten Vorschüssen	0,00	0,00	0,00
3321	Einzahlungen aus Darlehen an Träger des öffentlichen Rechts			
3322	Einzahlungen aus Darlehen an Beteiligungen			
3323	Einzahlungen aus Darlehen an Unternehmen und Haushalte			
3325	Einzahlungen aus Vorschüssen und Anzahlungen			
333	Einzahlungen aus Kapitaltransfers	268.600,00	292.700,00	406.388,22
3331	Kapitaltransferzahlungen von Trägern des öffentlichen Rechts	103.100,00	113.500,00	220.351,47
3332	Kapitaltransferzahlungen von Beteiligungen	17.500,00		
3333	Kapitaltransferzahlungen von Unternehmen		15.500,00	
3334	Kapitaltransferzahlungen von Haushalten und Organisationen ohne Erwerbscharakter	148.000,00	163.700,00	186.036,75
3335	Kapitaltransferzahlungen vom Ausland			
33	Summe Einzahlungen investive Gebarung	268.600,00	538.000,00	406.625,12
341	Auszahlungen aus der Investitionstätigkeit	2.554.900,00	3.388.300,00	1.495.246,11
3411	Auszahlungen für den Erwerb von immateriellem Vermögen	10.000,00	15.000,00	25.480,80
3412	Auszahlungen für den Erwerb von Grundstücken und Grundstückseinrichtungen	1.337.300,00	3.179.800,00	1.441.167,41
3413	Auszahlungen für den Erwerb von Gebäuden und Bauten	1.112.600,00	176.200,00	7.746,78
3414	Auszahlungen für den Erwerb von technischen Anlagen, Fahrzeuge und Maschinen			

MVAG	Mittelverwendungs- und aufbringungsgruppen (1. und 2. Ebene)	VA 2022	VA 2021	RA 2020
3415	Auszahlungen für den Erwerb von Amts-, Betriebs- und Geschäftsausstattung	95.000,00	17.300,00	20.851,12
3416	Auszahlungen für den Erwerb von Kulturgütern			
3417	Auszahlungen für den Erwerb von Beteiligungen			
342	Auszahlungen von gewährten Darlehen sowie gewährten Vorschüssen	0,00	0,00	0,00
3421	Auszahlung von Darlehen an Träger des öffentlichen Rechts			
3422	Auszahlung von Darlehen an Beteiligungen			
3423	Auszahlung von Darlehen an Unternehmen und Haushalte			
3425	Auszahlungen von Vorschüssen und Anzahlungen			
343	Auszahlungen aus Kapitaltransfers	0,00	0,00	0,00
3431	Kapitaltransferzahlungen an Träger des öffentlichen Rechts			
3432	Kapitaltransferzahlungen an Beteiligungen			
3433	Kapitaltransferzahlungen an Unternehmen (Finanzunternehmen)			
3434	Kapitaltransferzahlungen an Haushalte und Organisationen ohne Erwerbscharakter			
3435	Kapitaltransferzahlungen an das Ausland			
34	Summe Auszahlungen investive Gebarung	2.554.900,00	3.388.300,00	1.495.246,11
SA2	Saldo (2) Geldfluss aus der Investiven Gebarung (33 – 34)	-2.286.300,00	-2.850.300,00	-1.088.620,99
SA3	Saldo (3) Nettofinanzierungssaldo (Saldo 1 + Saldo 2)	-1.271.500,00	-1.803.800,00	-250.075,76
351	Einzahlungen aus der Aufnahme von Finanzschulden	1.714.100,00	2.678.600,00	529.000,00
3511	Einzahlungen aus empfangenen Darlehen von öffentlichen Körperschaften und Rechtsträgern			
3512	Einzahlungen aus empfangenen Darlehen von Beteiligungen			
3513	Einzahlungen aus empfangenen Darlehen von Unternehmen und privaten Haushalten			
3514	Einzahlungen aus Finanzschulden (Finanzunternehmen)	1.714.100,00	2.678.600,00	529.000,00
353	Einzahlungen infolge eines Kapitaltausch bei derivativen Finanzinstrumenten mit Grundgeschäft	0,00	0,00	0,00
3530	Einzahlungen infolge eines Kapitaltausch bei derivativen Finanzinstrumenten mit Grundgeschäft			
355	Einzahlungen aus dem Abgang von Finanzinstrumenten	0,00	0,00	0,00
3550	Einzahlungen aus dem Abgang von Finanzinstrumenten			
35	Summe Einzahlungen aus der Finanzierungstätigkeit	1.714.100,00	2.678.600,00	529.000,00
361	Auszahlungen aus der Tilgung von Finanzschulden	300.000,00	531.900,00	241.194,37
3611	Auszahlungen aus empfangenen Darlehen von öffentlichen Körperschaften und Rechtsträgern	29.400,00	31.400,00	33.536,19
3612	Auszahlungen aus empfangenen Darlehen von Beteiligungen			
3613	Auszahlungen aus empfangenen Darlehen von Unternehmen und privaten Haushalten			
3614	Auszahlungen aus Finanzschulden	270.600,00	500.500,00	207.658,18

MVAG	Mittelverwendungs- und aufbringungsgruppen (1. und 2. Ebene)	VA 2022	VA 2021	RA 2020
3615	Auszahlung aus der Rückzahlung von Leasingverbindlichkeiten			
363	Auszahlungen infolge eines Kapitaltausch bei derivativen Finanzinstrumenten mit Grundgeschäft	0,00	0,00	0,00
3630	Auszahlungen infolge eines Kapitaltausch bei derivativen Finanzinstrumenten mit Grundgeschäft			
365	Auszahlungen für den Erwerb von Finanzinstrumenten	0,00	0,00	0,00
3650	Auszahlungen für den Erwerb von Finanzinstrumenten			
36	Summe Auszahlungen aus der Finanzierungstätigkeit	300.000,00	531.900,00	241.194,37
SA4	Saldo (4) Geldfluss aus der Finanzierungstätigkeit (35 – 36)	1.414.100,00	2.146.700,00	287.805,63
SA5	Saldo (5) Geldfluss aus der voranschlagswirksamen Gebarung (Saldo 3 + Saldo 4)	142.600,00	342.900,00	37.729,87

Finanzierungshaushalt Bereichsbudget 1. und 2. Ebene
(Anlage 1b)

Vertretungskörper und allgemeine Verwaltung (Gruppe 0)

MVAG	Mittelverwendungs- und aufbringungsgruppen (1. und 2. Ebene)	VA 2022	VA 2021	RA 2020
311	Einzahlungen aus der operativen Verwaltungstätigkeit	6.000,00	64.200,00	78.386,61
3111	Einzahlungen aus eigenen Abgaben			
3112	Einzahlungen aus Ertragsanteilen			
3113	Einzahlungen aus Gebühren			
3114	Einzahlungen aus Leistungen	2.100,00	2.200,00	2.738,75
3115	Einzahlungen aus Besitz und wirtschaftlicher Tätigkeit			
3116	Einzahlungen aus Veräußerung von geringwertigen Wirtschaftsgütern (GWG) und sonstige Einzahlungen	3.900,00	62.000,00	75.647,86
312	Einzahlungen aus Transfers (ohne Kapitaltransfers)	0,00	0,00	0,00
3121	Transferzahlungen von Trägern des öffentlichen Rechts			
3122	Transferzahlungen von Beteiligungen			
3123	Transferzahlungen von Unternehmen (inkl. Finanzunternehmen)			
3124	Transferzahlungen von Haushalte und Organisationen ohne Erwerbscharakter			
3125	Transferzahlungen vom Ausland			
3126	Investitions- und Tilgungszuschüsse zwischen Unternehmungen und Betrieben der Gebietskörperschaft und der Gebietskörperschaft			
313	Einzahlungen aus Finanzerträgen	0,00	0,00	0,00
3131	Einzahlungen aus Zinserträgen			
3133	Einzahlungen aus Gewinnentnahmen von marktbestimmten Betrieben			
3134	Sonstige Einzahlungen aus Finanzerträgen			
3135	Einzahlungen aus Dividenden/Gewinnausschüttungen			
31	Summe Einzahlungen operative Gebarung	6.000,00	64.200,00	78.386,61
321	Auszahlungen aus Personalaufwand	325.800,00	324.800,00	323.076,56
3211	Auszahlungen für Personalaufwand Bezüge, Nebengebühren, und Mehrleistungsvergütungen)	276.700,00	266.800,00	260.174,67
3212	Auszahlungen für gesetzliche und freiwillige Sozialaufwendungen	49.100,00	58.000,00	62.901,89
3213	Auszahlungen aus sonstigem Personalaufwand			
322	Auszahlungen aus Sachaufwand (ohne Transferaufwand)	211.600,00	202.400,00	215.931,30
3221	Auszahlungen für Gebrauchs- und Verbrauchsgüter, Handelswaren	13.700,00	13.400,00	11.355,70
3222	Auszahlungen für Verwaltungs- und Betriebsaufwand	25.800,00	29.200,00	26.017,13
3223	Auszahlungen für Leasing- und Mietaufwand			
3224	Auszahlungen für Instandhaltung	4.000,00	5.500,00	3.928,07
3225	Sonstige Auszahlungen aus Sachaufwand	168.100,00	154.300,00	174.630,40
323	Auszahlungen aus Transfers (ohne Kapitaltransfers)	28.500,00	25.600,00	25.949,04
3231	Transferzahlungen an Träger des öffentlichen Rechts	24.800,00	21.800,00	20.873,69
3232	Transferzahlungen an Beteiligungen			
3233	Transferzahlungen an Unternehmen (inkl. Finanzunternehmen)			

Vertretungskörper und allgemeine Verwaltung (Gruppe 0)

MVAG	Mittelverwendungs- und aufbringungsgruppen (1. und 2. Ebene)	VA 2022	VA 2021	RA 2020
3234	Transferzahlungen an Haushalte und Organisationen ohne Erwerbscharakter	3.700,00	3.800,00	5.075,35
3235	Transferzahlungen an das Ausland			
3236	Investitions- und Tilgungszuschüsse zwischen Unternehmungen und Betrieben der Gebietskörperschaft und der Gebietskörperschaft			
324	Auszahlungen aus Finanzaufwand	0,00	0,00	0,00
3241	Auszahlungen für Zinsaufwand, für Finanzierungsleasing, für Forderungskauf, für Finanzschulden und derivative Finanzinstrumente m			
3242	Auszahlungen für Zinsen aus derivativen Finanzinstrumenten ohne Grundgeschäft			
3243	Auszahlung aus Gewinnentnahmen von marktbestimmten Betrieben			
3244	Sonstige Auszahlungen aus Finanzaufwendungen			
32	Summe Auszahlungen operative Gebarung	565.900,00	552.800,00	564.956,90
SA1	Saldo (1) Geldfluss aus der Operativen Gebarung (31 – 32)	-559.900,00	-488.600,00	-486.570,29
331	Einzahlungen aus der Investitionstätigkeit	0,00	0,00	0,00
3311	Einzahlungen aus der Veräußerung von immateriellem Vermögen			
3312	Einzahlungen aus der Veräußerung von Grundstücken und Grundstückeinrichtungen			
3313	Einzahlungen aus der Veräußerung von Gebäuden und Bauten			
3314	Einzahlungen aus der Veräußerung von technischen Anlagen, Fahrzeuge und Maschinen			
3315	Einzahlungen aus der Veräußerung von Amts-, Betriebs- und Geschäftsausstattung			
3316	Einzahlungen aus der Veräußerung von Kulturgütern			
3317	Einzahlungen aus der Veräußerung von Beteiligungen			
332	Einzahlungen aus der Rückzahlung von Darlehen sowie gewährten Vorschüssen	0,00	0,00	0,00
3321	Einzahlungen aus Darlehen an Träger des öffentlichen Rechts			
3322	Einzahlungen aus Darlehen an Beteiligungen			
3323	Einzahlungen aus Darlehen an Unternehmen und Haushalte			
3325	Einzahlungen aus Vorschüssen und Anzahlungen			
333	Einzahlungen aus Kapitaltransfers	0,00	0,00	0,00
3331	Kapitaltransferzahlungen von Trägern des öffentlichen Rechts			
3332	Kapitaltransferzahlungen von Beteiligungen			
3333	Kapitaltransferzahlungen von Unternehmen			
3334	Kapitaltransferzahlungen von Haushalten und Organisationen ohne Erwerbscharakter			
3335	Kapitaltransferzahlungen vom Ausland			
33	Summe Einzahlungen investive Gebarung	0,00	0,00	0,00
341	Auszahlungen aus der Investitionstätigkeit	18.000,00	15.000,00	28.636,80
3411	Auszahlungen für den Erwerb von immateriellem Vermögen	10.000,00	15.000,00	25.480,80
3412	Auszahlungen für den Erwerb von Grundstücken und Grundstückseinrichtungen			

Vertretungskörper und allgemeine Verwaltung (Gruppe 0)

MVAG	Mittelverwendungs- und aufbringungsgruppen (1. und 2. Ebene)	VA 2022	VA 2021	RA 2020
3413	Auszahlungen für den Erwerb von Gebäuden und Bauten			
3414	Auszahlungen für den Erwerb von technischen Anlagen, Fahrzeuge und Maschinen			
3415	Auszahlungen für den Erwerb von Amts-, Betriebs- und Geschäftsausstattung	8.000,00		3.156,00
3416	Auszahlungen für den Erwerb von Kulturgütern			
3417	Auszahlungen für den Erwerb von Beteiligungen			
342	Auszahlungen von gewährten Darlehen sowie gewährten Vorschüssen	0,00	0,00	0,00
3421	Auszahlung von Darlehen an Träger des öffentlichen Rechts			
3422	Auszahlung von Darlehen an Beteiligungen			
3423	Auszahlung von Darlehen an Unternehmen und Haushalte			
3425	Auszahlungen von Vorschüssen und Anzahlungen			
343	Auszahlungen aus Kapitaltransfers	0,00	0,00	0,00
3431	Kapitaltransferzahlungen an Träger des öffentlichen Rechts			
3432	Kapitaltransferzahlungen an Beteiligungen			
3433	Kapitaltransferzahlungen an Unternehmen (Finanzunternehmen)			
3434	Kapitaltransferzahlungen an Haushalte und Organisationen ohne Erwerbscharakter			
3435	Kapitaltransferzahlungen an das Ausland			
34	Summe Auszahlungen investive Gebarung	18.000,00	15.000,00	28.636,80
SA2	Saldo (2) Geldfluss aus der Investiven Gebarung (33 – 34)	-18.000,00	-15.000,00	-28.636,80
SA3	Saldo (3) Nettofinanzierungssaldo (Saldo 1 + Saldo 2)	-577.900,00	-503.600,00	-515.207,09
351	Einzahlungen aus der Aufnahme von Finanzschulden	0,00	0,00	0,00
3511	Einzahlungen aus empfangenen Darlehen von öffentlichen Körperschaften und Rechtsträgern			
3512	Einzahlungen aus empfangenen Darlehen von Beteiligungen			
3513	Einzahlungen aus empfangenen Darlehen von Unternehmen und privaten Haushalten			
3514	Einzahlungen aus Finanzschulden (Finanzunternehmen)			
353	Einzahlungen infolge eines Kapitaltausch bei derivativen Finanzinstrumenten mit Grundgeschäft	0,00	0,00	0,00
3530	Einzahlungen infolge eines Kapitaltausch bei derivativen Finanzinstrumenten mit Grundgeschäft			
355	Einzahlungen aus dem Abgang von Finanzinstrumenten	0,00	0,00	0,00
3550	Einzahlungen aus dem Abgang von Finanzinstrumenten			
35	Summe Einzahlungen aus der Finanzierungstätigkeit	0,00	0,00	0,00
361	Auszahlungen aus der Tilgung von Finanzschulden	0,00	0,00	0,00
3611	Auszahlungen aus empfangenen Darlehen von öffentlichen Körperschaften und Rechtsträgern			

Vertretungskörper und allgemeine Verwaltung (Gruppe 0)

MVAG	Mittelverwendungs- und aufbringungsgruppen (1. und 2. Ebene)	VA 2022	VA 2021	RA 2020
3612	Auszahlungen aus empfangenen Darlehen von Beteiligungen			
3613	Auszahlungen aus empfangenen Darlehen von Unternehmen und privaten Haushalten			
3614	Auszahlungen aus Finanzschulden			
3615	Auszahlung aus der Rückzahlung von Leasingverbindlichkeiten			
363	Auszahlungen infolge eines Kapitaltausch bei derivativen Finanzinstrumenten mit Grundgeschäft	0,00	0,00	0,00
3630	Auszahlungen infolge eines Kapitaltausch bei derivativen Finanzinstrumenten mit Grundgeschäft			
365	Auszahlungen für den Erwerb von Finanzinstrumenten	0,00	0,00	0,00
3650	Auszahlungen für den Erwerb von Finanzinstrumenten			
36	Summe Auszahlungen aus der Finanzierungstätigkeit	0,00	0,00	0,00
SA4	Saldo (4) Geldfluss aus der Finanzierungstätigkeit (35 – 36)	0,00	0,00	0,00
SA5	Saldo (5) Geldfluss aus der voranschlagswirksamen Gebarung (Saldo 3 + Saldo 4)	-577.900,00	-503.600,00	-515.207,09

Öffentliche Ordnung und Sicherheit (Gruppe 1)

MVAG	Mittelverwendungs- und aufbringungsgruppen (1. und 2. Ebene)	VA 2022	VA 2021	RA 2020
311	Einzahlungen aus der operativen Verwaltungstätigkeit	7.100,00	36.800,00	36.411,18
3111	Einzahlungen aus eigenen Abgaben			
3112	Einzahlungen aus Ertragsanteilen			
3113	Einzahlungen aus Gebühren			
3114	Einzahlungen aus Leistungen	6.000,00	6.000,00	4.507,65
3115	Einzahlungen aus Besitz und wirtschaftlicher Tätigkeit			
3116	Einzahlungen aus Veräußerung von geringwertigen Wirtschaftsgütern (GWG) und sonstige Einzahlungen	1.100,00	30.800,00	31.903,53
312	Einzahlungen aus Transfers (ohne Kapitaltransfers)	0,00	20.400,00	0,00
3121	Transferzahlungen von Trägern des öffentlichen Rechts		20.400,00	
3122	Transferzahlungen von Beteiligungen			
3123	Transferzahlungen von Unternehmen (inkl. Finanzunternehmen)			
3124	Transferzahlungen von Haushalte und Organisationen ohne Erwerbscharakter			
3125	Transferzahlungen vom Ausland			
3126	Investitions- und Tilgungszuschüsse zwischen Unternehmungen und Betrieben der Gebietskörperschaft und der Gebietskörperschaft			
313	Einzahlungen aus Finanzerträgen	0,00	0,00	0,00
3131	Einzahlungen aus Zinserträgen			
3133	Einzahlungen aus Gewinnentnahmen von marktbestimmten Betrieben			
3134	Sonstige Einzahlungen aus Finanzerträgen			
3135	Einzahlungen aus Dividenden/Gewinnausschüttungen			
31	Summe Einzahlungen operative Gebarung	7.100,00	57.200,00	36.411,18
321	Auszahlungen aus Personalaufwand	0,00	0,00	0,00
3211	Auszahlungen für Personalaufwand Bezüge, Nebengebühren, und Mehrleistungsvergütungen)			
3212	Auszahlungen für gesetzliche und freiwillige Sozialaufwendungen			
3213	Auszahlungen aus sonstigem Personalaufwand			
322	Auszahlungen aus Sachaufwand (ohne Transferaufwand)	25.000,00	45.400,00	24.938,21
3221	Auszahlungen für Gebrauchs- und Verbrauchsgüter, Handelswaren	3.800,00	3.000,00	2.067,27
3222	Auszahlungen für Verwaltungs- und Betriebsaufwand	12.800,00	12.000,00	10.394,13
3223	Auszahlungen für Leasing- und Mietaufwand			
3224	Auszahlungen für Instandhaltung		18.500,00	
3225	Sonstige Auszahlungen aus Sachaufwand	8.400,00	11.900,00	12.476,81
323	Auszahlungen aus Transfers (ohne Kapitaltransfers)	48.400,00	52.500,00	118.334,98
3231	Transferzahlungen an Träger des öffentlichen Rechts	48.400,00	52.500,00	118.334,98
3232	Transferzahlungen an Beteiligungen			
3233	Transferzahlungen an Unternehmen (inkl. Finanzunternehmen)			

Öffentliche Ordnung und Sicherheit (Gruppe 1)

MVAG	Mittelverwendungs- und aufbringungsgruppen (1. und 2. Ebene)	VA 2022	VA 2021	RA 2020
3234	Transferzahlungen an Haushalte und Organisationen ohne Erwerbscharakter			
3235	Transferzahlungen an das Ausland			
3236	Investitions- und Tilgungszuschüsse zwischen Unternehmungen und Betrieben der Gebietskörperschaft und der Gebietskörperschaft			
324	Auszahlungen aus Finanzaufwand	0,00	0,00	0,00
3241	Auszahlungen für Zinsaufwand, für Finanzierungsleasing, für Forderungskauf, für Finanzschulden und derivative Finanzinstrumente m			
3242	Auszahlungen für Zinsen aus derivativen Finanzinstrumenten ohne Grundgeschäft			
3243	Auszahlung aus Gewinnentnahmen von marktbestimmten Betrieben			
3244	Sonstige Auszahlungen aus Finanzaufwendungen			
32	Summe Auszahlungen operative Gebarung	73.400,00	97.900,00	143.273,19
SA1	Saldo (1) Geldfluss aus der Operativen Gebarung (31 – 32)	-66.300,00	-40.700,00	-106.862,01
331	Einzahlungen aus der Investitionstätigkeit	0,00	0,00	0,00
3311	Einzahlungen aus der Veräußerung von immateriellem Vermögen			
3312	Einzahlungen aus der Veräußerung von Grundstücken und Grundstückeinrichtungen			
3313	Einzahlungen aus der Veräußerung von Gebäuden und Bauten			
3314	Einzahlungen aus der Veräußerung von technischen Anlagen, Fahrzeuge und Maschinen			
3315	Einzahlungen aus der Veräußerung von Amts-, Betriebs- und Geschäftsausstattung			
3316	Einzahlungen aus der Veräußerung von Kulturgütern			
3317	Einzahlungen aus der Veräußerung von Beteiligungen			
332	Einzahlungen aus der Rückzahlung von Darlehen sowie gewährten Vorschüssen	0,00	0,00	0,00
3321	Einzahlungen aus Darlehen an Träger des öffentlichen Rechts			
3322	Einzahlungen aus Darlehen an Beteiligungen			
3323	Einzahlungen aus Darlehen an Unternehmen und Haushalte			
3325	Einzahlungen aus Vorschüssen und Anzahlungen			
333	Einzahlungen aus Kapitaltransfers	0,00	31.700,00	0,00
3331	Kapitaltransferzahlungen von Trägern des öffentlichen Rechts		19.900,00	
3332	Kapitaltransferzahlungen von Beteiligungen			
3333	Kapitaltransferzahlungen von Unternehmen			
3334	Kapitaltransferzahlungen von Haushalten und Organisationen ohne Erwerbscharakter		11.800,00	
3335	Kapitaltransferzahlungen vom Ausland			
33	Summe Einzahlungen investive Gebarung	0,00	31.700,00	0,00
341	Auszahlungen aus der Investitionstätigkeit	0,00	31.700,00	4.125,87
3411	Auszahlungen für den Erwerb von immateriellem Vermögen			
3412	Auszahlungen für den Erwerb von Grundstücken und Grundstückseinrichtungen		31.700,00	171,00

Öffentliche Ordnung und Sicherheit (Gruppe 1)

MVAG	Mittelverwendungs- und aufbringungsgruppen (1. und 2. Ebene)	VA 2022	VA 2021	RA 2020
3413	Auszahlungen für den Erwerb von Gebäuden und Bauten			3.954,87
3414	Auszahlungen für den Erwerb von technischen Anlagen, Fahrzeuge und Maschinen			
3415	Auszahlungen für den Erwerb von Amts-, Betriebs- und Geschäftsausstattung			
3416	Auszahlungen für den Erwerb von Kulturgütern			
3417	Auszahlungen für den Erwerb von Beteiligungen			
342	Auszahlungen von gewährten Darlehen sowie gewährten Vorschüssen	0,00	0,00	0,00
3421	Auszahlung von Darlehen an Träger des öffentlichen Rechts			
3422	Auszahlung von Darlehen an Beteiligungen			
3423	Auszahlung von Darlehen an Unternehmen und Haushalte			
3425	Auszahlungen von Vorschüssen und Anzahlungen			
343	Auszahlungen aus Kapitaltransfers	0,00	0,00	0,00
3431	Kapitaltransferzahlungen an Träger des öffentlichen Rechts			
3432	Kapitaltransferzahlungen an Beteiligungen			
3433	Kapitaltransferzahlungen an Unternehmen (Finanzunternehmen)			
3434	Kapitaltransferzahlungen an Haushalte und Organisationen ohne Erwerbscharakter			
3435	Kapitaltransferzahlungen an das Ausland			
34	Summe Auszahlungen investive Gebarung	0,00	31.700,00	4.125,87
SA2	Saldo (2) Geldfluss aus der Investiven Gebarung (33 – 34)	0,00	0,00	-4.125,87
SA3	Saldo (3) Nettofinanzierungssaldo (Saldo 1 + Saldo 2)	-66.300,00	-40.700,00	-110.987,88
351	Einzahlungen aus der Aufnahme von Finanzschulden	0,00	0,00	0,00
3511	Einzahlungen aus empfangenen Darlehen von öffentlichen Körperschaften und Rechtsträgern			
3512	Einzahlungen aus empfangenen Darlehen von Beteiligungen			
3513	Einzahlungen aus empfangenen Darlehen von Unternehmen und privaten Haushalten			
3514	Einzahlungen aus Finanzschulden (Finanzunternehmen)			
353	Einzahlungen infolge eines Kapitaltausch bei derivativen Finanzinstrumenten mit Grundgeschäft	0,00	0,00	0,00
3530	Einzahlungen infolge eines Kapitaltausch bei derivativen Finanzinstrumenten mit Grundgeschäft			
355	Einzahlungen aus dem Abgang von Finanzinstrumenten	0,00	0,00	0,00
3550	Einzahlungen aus dem Abgang von Finanzinstrumenten			
35	Summe Einzahlungen aus der Finanzierungstätigkeit	0,00	0,00	0,00
361	Auszahlungen aus der Tilgung von Finanzschulden	0,00	0,00	0,00
3611	Auszahlungen aus empfangenen Darlehen von öffentlichen Körperschaften und Rechtsträgern			

Öffentliche Ordnung und Sicherheit (Gruppe 1)

MVAG	Mittelverwendungs- und aufbringungsgruppen (1. und 2. Ebene)	VA 2022	VA 2021	RA 2020
3612	Auszahlungen aus empfangenen Darlehen von Beteiligungen			
3613	Auszahlungen aus empfangenen Darlehen von Unternehmen und privaten Haushalten			
3614	Auszahlungen aus Finanzschulden			
3615	Auszahlung aus der Rückzahlung von Leasingverbindlichkeiten			
363	Auszahlungen infolge eines Kapitaltausch bei derivativen Finanzinstrumenten mit Grundgeschäft	0,00	0,00	0,00
3630	Auszahlungen infolge eines Kapitaltausch bei derivativen Finanzinstrumenten mit Grundgeschäft			
365	Auszahlungen für den Erwerb von Finanzinstrumenten	0,00	0,00	0,00
3650	Auszahlungen für den Erwerb von Finanzinstrumenten			
36	Summe Auszahlungen aus der Finanzierungstätigkeit	0,00	0,00	0,00
SA4	Saldo (4) Geldfluss aus der Finanzierungstätigkeit (35 – 36)	0,00	0,00	0,00
SA5	Saldo (5) Geldfluss aus der voranschlagswirksamen Gebarung (Saldo 3 + Saldo 4)	-66.300,00	-40.700,00	-110.987,88

Unterricht, Erziehung, Sport und Wissenschaft (Gruppe 2)

MVAG	Mittelverwendungs- und aufbringungsgruppen (1. und 2. Ebene)	VA 2022	VA 2021	RA 2020
311	Einzahlungen aus der operativen Verwaltungstätigkeit	33.300,00	30.500,00	143.729,17
3111	Einzahlungen aus eigenen Abgaben			
3112	Einzahlungen aus Ertragsanteilen			
3113	Einzahlungen aus Gebühren	200,00	200,00	199,40
3114	Einzahlungen aus Leistungen	23.700,00	23.000,00	18.179,92
3115	Einzahlungen aus Besitz und wirtschaftlicher Tätigkeit			1,00
3116	Einzahlungen aus Veräußerung von geringwertigen Wirtschaftsgütern (GWG) und sonstige Einzahlungen	9.400,00	7.300,00	125.348,85
312	Einzahlungen aus Transfers (ohne Kapitaltransfers)	31.900,00	29.000,00	38.939,82
3121	Transferzahlungen von Trägern des öffentlichen Rechts	31.900,00	29.000,00	38.939,82
3122	Transferzahlungen von Beteiligungen			
3123	Transferzahlungen von Unternehmen (inkl. Finanzunternehmen)			
3124	Transferzahlungen von Haushalte und Organisationen ohne Erwerbscharakter			
3125	Transferzahlungen vom Ausland			
3126	Investitions- und Tilgungszuschüsse zwischen Unternehmungen und Betrieben der Gebietskörperschaft und der Gebietskörperschaft			
313	Einzahlungen aus Finanzerträgen	0,00	0,00	0,00
3131	Einzahlungen aus Zinserträgen			
3133	Einzahlungen aus Gewinnentnahmen von marktbestimmten Betrieben			
3134	Sonstige Einzahlungen aus Finanzerträgen			
3135	Einzahlungen aus Dividenden/Gewinnausschüttungen			
31	Summe Einzahlungen operative Gebarung	65.200,00	59.500,00	182.668,99
321	Auszahlungen aus Personalaufwand	246.900,00	203.000,00	217.785,93
3211	Auszahlungen für Personalaufwand Bezüge, Nebengebühren, und Mehrleistungsvergütungen)	201.900,00	161.000,00	176.181,78
3212	Auszahlungen für gesetzliche und freiwillige Sozialaufwendungen	45.000,00	42.000,00	41.604,15
3213	Auszahlungen aus sonstigem Personalaufwand			
322	Auszahlungen aus Sachaufwand (ohne Transferaufwand)	209.900,00	239.900,00	333.112,94
3221	Auszahlungen für Gebrauchs- und Verbrauchsgüter, Handelswaren	38.500,00	40.100,00	31.591,12
3222	Auszahlungen für Verwaltungs- und Betriebsaufwand	14.400,00	14.200,00	10.342,77
3223	Auszahlungen für Leasing- und Mietaufwand	130.000,00	124.800,00	168.724,48
3224	Auszahlungen für Instandhaltung	3.900,00	4.300,00	5.625,15
3225	Sonstige Auszahlungen aus Sachaufwand	23.100,00	56.500,00	116.829,42
323	Auszahlungen aus Transfers (ohne Kapitaltransfers)	317.300,00	238.600,00	210.406,78
3231	Transferzahlungen an Träger des öffentlichen Rechts	238.500,00	186.400,00	184.857,88
3232	Transferzahlungen an Beteiligungen			
3233	Transferzahlungen an Unternehmen (inkl. Finanzunternehmen)	70.000,00	50.000,00	24.000,00

Unterricht, Erziehung, Sport und Wissenschaft (Gruppe 2)

MVAG	Mittelverwendungs- und aufbringungsgruppen (1. und 2. Ebene)	VA 2022	VA 2021	RA 2020
3234	Transferzahlungen an Haushalte und Organisationen ohne Erwerbscharakter	8.800,00	2.200,00	1.548,90
3235	Transferzahlungen an das Ausland			
3236	Investitions- und Tilgungszuschüsse zwischen Unternehmungen und Betrieben der Gebietskörperschaft und der Gebietskörperschaft			
324	Auszahlungen aus Finanzaufwand	3.700,00	1.700,00	289,31
3241	Auszahlungen für Zinsaufwand, für Finanzierungsleasing, für Forderungskauf, für Finanzschulden und derivative Finanzinstrumente m	3.700,00	1.700,00	289,31
3242	Auszahlungen für Zinsen aus derivativen Finanzinstrumenten ohne Grundgeschäft			
3243	Auszahlung aus Gewinnentnahmen von marktbestimmten Betrieben			
3244	Sonstige Auszahlungen aus Finanzaufwendungen			
32	Summe Auszahlungen operative Gebarung	777.800,00	683.200,00	761.594,96
SA1	Saldo (1) Geldfluss aus der Operativen Gebarung (31 – 32)	-712.600,00	-623.700,00	-578.925,97
331	Einzahlungen aus der Investitionstätigkeit	0,00	0,00	61,51
3311	Einzahlungen aus der Veräußerung von immateriellem Vermögen			
3312	Einzahlungen aus der Veräußerung von Grundstücken und Grundstückeinrichtungen			61,51
3313	Einzahlungen aus der Veräußerung von Gebäuden und Bauten			
3314	Einzahlungen aus der Veräußerung von technischen Anlagen, Fahrzeuge und Maschinen			
3315	Einzahlungen aus der Veräußerung von Amts-, Betriebs- und Geschäftsausstattung			
3316	Einzahlungen aus der Veräußerung von Kulturgütern			
3317	Einzahlungen aus der Veräußerung von Beteiligungen			
332	Einzahlungen aus der Rückzahlung von Darlehen sowie gewährten Vorschüssen	0,00	0,00	0,00
3321	Einzahlungen aus Darlehen an Träger des öffentlichen Rechts			
3322	Einzahlungen aus Darlehen an Beteiligungen			
3323	Einzahlungen aus Darlehen an Unternehmen und Haushalte			
3325	Einzahlungen aus Vorschüssen und Anzahlungen			
333	Einzahlungen aus Kapitaltransfers	0,00	4.400,00	0,00
3331	Kapitaltransferzahlungen von Trägern des öffentlichen Rechts			
3332	Kapitaltransferzahlungen von Beteiligungen			
3333	Kapitaltransferzahlungen von Unternehmen		4.400,00	
3334	Kapitaltransferzahlungen von Haushalten und Organisationen ohne Erwerbscharakter			
3335	Kapitaltransferzahlungen vom Ausland			
33	Summe Einzahlungen investive Gebarung	0,00	4.400,00	61,51
341	Auszahlungen aus der Investitionstätigkeit	1.024.500,00	4.800,00	34.297,18
3411	Auszahlungen für den Erwerb von immateriellem Vermögen			
3412	Auszahlungen für den Erwerb von Grundstücken und Grundstückseinrichtungen	5.500,00	500,00	25.113,06

Unterricht, Erziehung, Sport und Wissenschaft (Gruppe 2)

MVAG	Mittelverwendungs- und aufbringungsgruppen (1. und 2. Ebene)	VA 2022	VA 2021	RA 2020
3413	Auszahlungen für den Erwerb von Gebäuden und Bauten	1.000.000,00		
3414	Auszahlungen für den Erwerb von technischen Anlagen, Fahrzeuge und Maschinen			
3415	Auszahlungen für den Erwerb von Amts-, Betriebs- und Geschäftsausstattung	19.000,00	4.300,00	9.184,12
3416	Auszahlungen für den Erwerb von Kulturgütern			
3417	Auszahlungen für den Erwerb von Beteiligungen			
342	Auszahlungen von gewährten Darlehen sowie gewährten Vorschüssen	0,00	0,00	0,00
3421	Auszahlung von Darlehen an Träger des öffentlichen Rechts			
3422	Auszahlung von Darlehen an Beteiligungen			
3423	Auszahlung von Darlehen an Unternehmen und Haushalte			
3425	Auszahlungen von Vorschüssen und Anzahlungen			
343	Auszahlungen aus Kapitaltransfers	0,00	0,00	0,00
3431	Kapitaltransferzahlungen an Träger des öffentlichen Rechts			
3432	Kapitaltransferzahlungen an Beteiligungen			
3433	Kapitaltransferzahlungen an Unternehmen (Finanzunternehmen)			
3434	Kapitaltransferzahlungen an Haushalte und Organisationen ohne Erwerbscharakter			
3435	Kapitaltransferzahlungen an das Ausland			
34	Summe Auszahlungen investive Gebarung	1.024.500,00	4.800,00	34.297,18
SA2	Saldo (2) Geldfluss aus der Investiven Gebarung (33 – 34)	-1.024.500,00	-400,00	-34.235,67
SA3	Saldo (3) Nettofinanzierungssaldo (Saldo 1 + Saldo 2)	-1.737.100,00	-624.100,00	-613.161,64
351	Einzahlungen aus der Aufnahme von Finanzschulden	1.000.000,00	0,00	76.000,00
3511	Einzahlungen aus empfangenen Darlehen von öffentlichen Körperschaften und Rechtsträgern			
3512	Einzahlungen aus empfangenen Darlehen von Beteiligungen			
3513	Einzahlungen aus empfangenen Darlehen von Unternehmen und privaten Haushalten			
3514	Einzahlungen aus Finanzschulden (Finanzunternehmen)	1.000.000,00		76.000,00
353	Einzahlungen infolge eines Kapitaltausch bei derivativen Finanzinstrumenten mit Grundgeschäft	0,00	0,00	0,00
3530	Einzahlungen infolge eines Kapitaltausch bei derivativen Finanzinstrumenten mit Grundgeschäft			
355	Einzahlungen aus dem Abgang von Finanzinstrumenten	0,00	0,00	0,00
3550	Einzahlungen aus dem Abgang von Finanzinstrumenten			
35	Summe Einzahlungen aus der Finanzierungstätigkeit	1.000.000,00	0,00	76.000,00
361	Auszahlungen aus der Tilgung von Finanzschulden	18.400,00	18.300,00	15.817,33
3611	Auszahlungen aus empfangenen Darlehen von öffentlichen Körperschaften und Rechtsträgern			

Unterricht, Erziehung, Sport und Wissenschaft (Gruppe 2)

MVAG	Mittelverwendungs- und aufbringungsgruppen (1. und 2. Ebene)	VA 2022	VA 2021	RA 2020
3612	Auszahlungen aus empfangenen Darlehen von Beteiligungen			
3613	Auszahlungen aus empfangenen Darlehen von Unternehmen und privaten Haushalten			
3614	Auszahlungen aus Finanzschulden	18.400,00	18.300,00	15.817,33
3615	Auszahlung aus der Rückzahlung von Leasingverbindlichkeiten			
363	Auszahlungen infolge eines Kapitaltausch bei derivativen Finanzinstrumenten mit Grundgeschäft	0,00	0,00	0,00
3630	Auszahlungen infolge eines Kapitaltausch bei derivativen Finanzinstrumenten mit Grundgeschäft			
365	Auszahlungen für den Erwerb von Finanzinstrumenten	0,00	0,00	0,00
3650	Auszahlungen für den Erwerb von Finanzinstrumenten			
36	Summe Auszahlungen aus der Finanzierungstätigkeit	18.400,00	18.300,00	15.817,33
SA4	Saldo (4) Geldfluss aus der Finanzierungstätigkeit (35 – 36)	981.600,00	-18.300,00	60.182,67
SA5	Saldo (5) Geldfluss aus der voranschlagswirksamen Gebarung (Saldo 3 + Saldo 4)	-755.500,00	-642.400,00	-552.978,97

Kunst, Kultur und Kultus (Gruppe 3)

MVAG	Mittelverwendungs- und aufbringungsgruppen (1. und 2. Ebene)	VA 2022	VA 2021	RA 2020
311	Einzahlungen aus der operativen Verwaltungstätigkeit	0,00	0,00	469,60
3111	Einzahlungen aus eigenen Abgaben			
3112	Einzahlungen aus Ertragsanteilen			
3113	Einzahlungen aus Gebühren			
3114	Einzahlungen aus Leistungen			
3115	Einzahlungen aus Besitz und wirtschaftlicher Tätigkeit			1,00
3116	Einzahlungen aus Veräußerung von geringwertigen Wirtschaftsgütern (GWG) und sonstige Einzahlungen			468,60
312	Einzahlungen aus Transfers (ohne Kapitaltransfers)	0,00	0,00	0,00
3121	Transferzahlungen von Trägern des öffentlichen Rechts			
3122	Transferzahlungen von Beteiligungen			
3123	Transferzahlungen von Unternehmen (inkl. Finanzunternehmen)			
3124	Transferzahlungen von Haushalte und Organisationen ohne Erwerbscharakter			
3125	Transferzahlungen vom Ausland			
3126	Investitions- und Tilgungszuschüsse zwischen Unternehmungen und Betrieben der Gebietskörperschaft und der Gebietskörperschaft			
313	Einzahlungen aus Finanzerträgen	0,00	0,00	0,00
3131	Einzahlungen aus Zinserträgen			
3133	Einzahlungen aus Gewinnentnahmen von marktbestimmten Betrieben			
3134	Sonstige Einzahlungen aus Finanzerträgen			
3135	Einzahlungen aus Dividenden/Gewinnausschüttungen			
31	Summe Einzahlungen operative Gebarung	0,00	0,00	469,60
321	Auszahlungen aus Personalaufwand	3.500,00	3.500,00	1.861,00
3211	Auszahlungen für Personalaufwand Bezüge, Nebengebühren, und Mehrleistungsvergütungen)	2.700,00	2.600,00	1.487,15
3212	Auszahlungen für gesetzliche und freiwillige Sozialaufwendungen	800,00	900,00	373,85
3213	Auszahlungen aus sonstigem Personalaufwand			
322	Auszahlungen aus Sachaufwand (ohne Transferaufwand)	9.900,00	9.400,00	10.012,11
3221	Auszahlungen für Gebrauchs- und Verbrauchsgüter, Handelswaren	5.500,00	5.700,00	5.880,47
3222	Auszahlungen für Verwaltungs- und Betriebsaufwand	800,00	800,00	313,23
3223	Auszahlungen für Leasing- und Mietaufwand			1,00
3224	Auszahlungen für Instandhaltung			1.156,50
3225	Sonstige Auszahlungen aus Sachaufwand	3.600,00	2.900,00	2.660,91
323	Auszahlungen aus Transfers (ohne Kapitaltransfers)	93.000,00	107.200,00	80.653,15
3231	Transferzahlungen an Träger des öffentlichen Rechts	83.700,00	102.700,00	76.213,15
3232	Transferzahlungen an Beteiligungen			
3233	Transferzahlungen an Unternehmen (inkl. Finanzunternehmen)			

Kunst, Kultur und Kultus (Gruppe 3)

MVAG	Mittelverwendungs- und aufbringungsgruppen (1. und 2. Ebene)	VA 2022	VA 2021	RA 2020
3234	Transferzahlungen an Haushalte und Organisationen ohne Erwerbscharakter	9.300,00	4.500,00	4.440,00
3235	Transferzahlungen an das Ausland			
3236	Investitions- und Tilgungszuschüsse zwischen Unternehmungen und Betrieben der Gebietskörperschaft und der Gebietskörperschaft			
324	Auszahlungen aus Finanzaufwand	0,00	0,00	0,00
3241	Auszahlungen für Zinsaufwand, für Finanzierungsleasing, für Forderungskauf, für Finanzschulden und derivative Finanzinstrumente m			
3242	Auszahlungen für Zinsen aus derivativen Finanzinstrumenten ohne Grundgeschäft			
3243	Auszahlung aus Gewinnentnahmen von marktbestimmten Betrieben			
3244	Sonstige Auszahlungen aus Finanzaufwendungen			
32	Summe Auszahlungen operative Gebarung	106.400,00	120.100,00	92.526,26
SA1	Saldo (1) Geldfluss aus der Operativen Gebarung (31 – 32)	-106.400,00	-120.100,00	-92.056,66
331	Einzahlungen aus der Investitionstätigkeit	0,00	0,00	0,00
3311	Einzahlungen aus der Veräußerung von immateriellem Vermögen			
3312	Einzahlungen aus der Veräußerung von Grundstücken und Grundstückeinrichtungen			
3313	Einzahlungen aus der Veräußerung von Gebäuden und Bauten			
3314	Einzahlungen aus der Veräußerung von technischen Anlagen, Fahrzeuge und Maschinen			
3315	Einzahlungen aus der Veräußerung von Amts-, Betriebs- und Geschäftsausstattung			
3316	Einzahlungen aus der Veräußerung von Kulturgütern			
3317	Einzahlungen aus der Veräußerung von Beteiligungen			
332	Einzahlungen aus der Rückzahlung von Darlehen sowie gewährten Vorschüssen	0,00	0,00	0,00
3321	Einzahlungen aus Darlehen an Träger des öffentlichen Rechts			
3322	Einzahlungen aus Darlehen an Beteiligungen			
3323	Einzahlungen aus Darlehen an Unternehmen und Haushalte			
3325	Einzahlungen aus Vorschüssen und Anzahlungen			
333	Einzahlungen aus Kapitaltransfers	0,00	0,00	0,00
3331	Kapitaltransferzahlungen von Trägern des öffentlichen Rechts			
3332	Kapitaltransferzahlungen von Beteiligungen			
3333	Kapitaltransferzahlungen von Unternehmen			
3334	Kapitaltransferzahlungen von Haushalten und Organisationen ohne Erwerbscharakter			
3335	Kapitaltransferzahlungen vom Ausland			
33	Summe Einzahlungen investive Gebarung	0,00	0,00	0,00
341	Auszahlungen aus der Investitionstätigkeit	0,00	0,00	0,00
3411	Auszahlungen für den Erwerb von immateriellem Vermögen			
3412	Auszahlungen für den Erwerb von Grundstücken und Grundstückseinrichtungen			

Kunst, Kultur und Kultus (Gruppe 3)

MVAG	Mittelverwendungs- und aufbringungsgruppen (1. und 2. Ebene)	VA 2022	VA 2021	RA 2020
3413	Auszahlungen für den Erwerb von Gebäuden und Bauten			
3414	Auszahlungen für den Erwerb von technischen Anlagen, Fahrzeuge und Maschinen			
3415	Auszahlungen für den Erwerb von Amts-, Betriebs- und Geschäftsausstattung			
3416	Auszahlungen für den Erwerb von Kulturgütern			
3417	Auszahlungen für den Erwerb von Beteiligungen			
342	Auszahlungen von gewährten Darlehen sowie gewährten Vorschüssen	0,00	0,00	0,00
3421	Auszahlung von Darlehen an Träger des öffentlichen Rechts			
3422	Auszahlung von Darlehen an Beteiligungen			
3423	Auszahlung von Darlehen an Unternehmen und Haushalte			
3425	Auszahlungen von Vorschüssen und Anzahlungen			
343	Auszahlungen aus Kapitaltransfers	0,00	0,00	0,00
3431	Kapitaltransferzahlungen an Träger des öffentlichen Rechts			
3432	Kapitaltransferzahlungen an Beteiligungen			
3433	Kapitaltransferzahlungen an Unternehmen (Finanzunternehmen)			
3434	Kapitaltransferzahlungen an Haushalte und Organisationen ohne Erwerbscharakter			
3435	Kapitaltransferzahlungen an das Ausland			
34	Summe Auszahlungen investive Gebarung	0,00	0,00	0,00
SA2	Saldo (2) Geldfluss aus der Investiven Gebarung (33 – 34)	0,00	0,00	0,00
SA3	Saldo (3) Nettofinanzierungssaldo (Saldo 1 + Saldo 2)	-106.400,00	-120.100,00	-92.056,66
351	Einzahlungen aus der Aufnahme von Finanzschulden	0,00	0,00	0,00
3511	Einzahlungen aus empfangenen Darlehen von öffentlichen Körperschaften und Rechtsträgern			
3512	Einzahlungen aus empfangenen Darlehen von Beteiligungen			
3513	Einzahlungen aus empfangenen Darlehen von Unternehmen und privaten Haushalten			
3514	Einzahlungen aus Finanzschulden (Finanzunternehmen)			
353	Einzahlungen infolge eines Kapitaltausch bei derivativen Finanzinstrumenten mit Grundgeschäft	0,00	0,00	0,00
3530	Einzahlungen infolge eines Kapitaltausch bei derivativen Finanzinstrumenten mit Grundgeschäft			
355	Einzahlungen aus dem Abgang von Finanzinstrumenten	0,00	0,00	0,00
3550	Einzahlungen aus dem Abgang von Finanzinstrumenten			
35	Summe Einzahlungen aus der Finanzierungstätigkeit	0,00	0,00	0,00
361	Auszahlungen aus der Tilgung von Finanzschulden	0,00	0,00	0,00
3611	Auszahlungen aus empfangenen Darlehen von öffentlichen Körperschaften und Rechtsträgern			

Kunst, Kultur und Kultus (Gruppe 3)

MVAG	Mittelverwendungs- und aufbringungsgruppen (1. und 2. Ebene)	VA 2022	VA 2021	RA 2020
3612	Auszahlungen aus empfangenen Darlehen von Beteiligungen			
3613	Auszahlungen aus empfangenen Darlehen von Unternehmen und privaten Haushalten			
3614	Auszahlungen aus Finanzschulden			
3615	Auszahlung aus der Rückzahlung von Leasingverbindlichkeiten			
363	Auszahlungen infolge eines Kapitaltausch bei derivativen Finanzinstrumenten mit Grundgeschäft	0,00	0,00	0,00
3630	Auszahlungen infolge eines Kapitaltausch bei derivativen Finanzinstrumenten mit Grundgeschäft			
365	Auszahlungen für den Erwerb von Finanzinstrumenten	0,00	0,00	0,00
3650	Auszahlungen für den Erwerb von Finanzinstrumenten			
36	Summe Auszahlungen aus der Finanzierungstätigkeit	0,00	0,00	0,00
SA4	Saldo (4) Geldfluss aus der Finanzierungstätigkeit (35 – 36)	0,00	0,00	0,00
SA5	Saldo (5) Geldfluss aus der voranschlagswirksamen Gebarung (Saldo 3 + Saldo 4)	-106.400,00	-120.100,00	-92.056,66

Soziale Wohlfahrt und Wohnbauförderung (Gruppe 4)

MVAG	Mittelverwendungs- und aufbringungsgruppen (1. und 2. Ebene)	VA 2022	VA 2021	RA 2020
311	Einzahlungen aus der operativen Verwaltungstätigkeit	0,00	0,00	0,00
3111	Einzahlungen aus eigenen Abgaben			
3112	Einzahlungen aus Ertragsanteilen			
3113	Einzahlungen aus Gebühren			
3114	Einzahlungen aus Leistungen			
3115	Einzahlungen aus Besitz und wirtschaftlicher Tätigkeit			
3116	Einzahlungen aus Veräußerung von geringwertigen Wirtschaftsgütern (GWG) und sonstige Einzahlungen			
312	Einzahlungen aus Transfers (ohne Kapitaltransfers)	0,00	0,00	22.684,74
3121	Transferzahlungen von Trägern des öffentlichen Rechts			22.684,74
3122	Transferzahlungen von Beteiligungen			
3123	Transferzahlungen von Unternehmen (inkl. Finanzunternehmen)			
3124	Transferzahlungen von Haushalte und Organisationen ohne Erwerbscharakter			
3125	Transferzahlungen vom Ausland			
3126	Investitions- und Tilgungszuschüsse zwischen Unternehmungen und Betrieben der Gebietskörperschaft und der Gebietskörperschaft			
313	Einzahlungen aus Finanzerträgen	0,00	0,00	0,00
3131	Einzahlungen aus Zinserträgen			
3133	Einzahlungen aus Gewinnentnahmen von marktbestimmten Betrieben			
3134	Sonstige Einzahlungen aus Finanzerträgen			
3135	Einzahlungen aus Dividenden/Gewinnausschüttungen			
31	Summe Einzahlungen operative Gebarung	0,00	0,00	22.684,74
321	Auszahlungen aus Personalaufwand	0,00	0,00	0,00
3211	Auszahlungen für Personalaufwand Bezüge, Nebengebühren, und Mehrleistungsvergütungen)			
3212	Auszahlungen für gesetzliche und freiwillige Sozialaufwendungen			
3213	Auszahlungen aus sonstigem Personalaufwand			
322	Auszahlungen aus Sachaufwand (ohne Transferaufwand)	2.600,00	2.000,00	1.091,54
3221	Auszahlungen für Gebrauchs- und Verbrauchsgüter, Handelswaren	2.600,00	2.000,00	850,00
3222	Auszahlungen für Verwaltungs- und Betriebsaufwand			
3223	Auszahlungen für Leasing- und Mietaufwand			
3224	Auszahlungen für Instandhaltung			
3225	Sonstige Auszahlungen aus Sachaufwand			241,54
323	Auszahlungen aus Transfers (ohne Kapitaltransfers)	387.700,00	336.100,00	316.854,25
3231	Transferzahlungen an Träger des öffentlichen Rechts	384.000,00	331.000,00	314.454,25
3232	Transferzahlungen an Beteiligungen			
3233	Transferzahlungen an Unternehmen (inkl. Finanzunternehmen)			

Soziale Wohlfahrt und Wohnbauförderung (Gruppe 4)

MVAG	Mittelverwendungs- und aufbringungsgruppen (1. und 2. Ebene)	VA 2022	VA 2021	RA 2020
3234	Transferzahlungen an Haushalte und Organisationen ohne Erwerbscharakter	3.700,00	5.100,00	2.400,00
3235	Transferzahlungen an das Ausland			
3236	Investitions- und Tilgungszuschüsse zwischen Unternehmungen und Betrieben der Gebietskörperschaft und der Gebietskörperschaft			
324	Auszahlungen aus Finanzaufwand	0,00	0,00	0,00
3241	Auszahlungen für Zinsaufwand, für Finanzierungsleasing, für Forderungskauf, für Finanzschulden und derivative Finanzinstrumente m			
3242	Auszahlungen für Zinsen aus derivativen Finanzinstrumenten ohne Grundgeschäft			
3243	Auszahlung aus Gewinnentnahmen von marktbestimmten Betrieben			
3244	Sonstige Auszahlungen aus Finanzaufwendungen			
32	Summe Auszahlungen operative Gebarung	390.300,00	338.100,00	317.945,79
SA1	Saldo (1) Geldfluss aus der Operativen Gebarung (31 – 32)	-390.300,00	-338.100,00	-295.261,05
331	Einzahlungen aus der Investitionstätigkeit	0,00	0,00	0,00
3311	Einzahlungen aus der Veräußerung von immateriellem Vermögen			
3312	Einzahlungen aus der Veräußerung von Grundstücken und Grundstückeinrichtungen			
3313	Einzahlungen aus der Veräußerung von Gebäuden und Bauten			
3314	Einzahlungen aus der Veräußerung von technischen Anlagen, Fahrzeuge und Maschinen			
3315	Einzahlungen aus der Veräußerung von Amts-, Betriebs- und Geschäftsausstattung			
3316	Einzahlungen aus der Veräußerung von Kulturgütern			
3317	Einzahlungen aus der Veräußerung von Beteiligungen			
332	Einzahlungen aus der Rückzahlung von Darlehen sowie gewährten Vorschüssen	0,00	0,00	0,00
3321	Einzahlungen aus Darlehen an Träger des öffentlichen Rechts			
3322	Einzahlungen aus Darlehen an Beteiligungen			
3323	Einzahlungen aus Darlehen an Unternehmen und Haushalte			
3325	Einzahlungen aus Vorschüssen und Anzahlungen			
333	Einzahlungen aus Kapitaltransfers	0,00	0,00	0,00
3331	Kapitaltransferzahlungen von Trägern des öffentlichen Rechts			
3332	Kapitaltransferzahlungen von Beteiligungen			
3333	Kapitaltransferzahlungen von Unternehmen			
3334	Kapitaltransferzahlungen von Haushalten und Organisationen ohne Erwerbscharakter			
3335	Kapitaltransferzahlungen vom Ausland			
33	Summe Einzahlungen investive Gebarung	0,00	0,00	0,00
341	Auszahlungen aus der Investitionstätigkeit	0,00	0,00	0,00
3411	Auszahlungen für den Erwerb von immateriellem Vermögen			
3412	Auszahlungen für den Erwerb von Grundstücken und Grundstückseinrichtungen			

Soziale Wohlfahrt und Wohnbauförderung (Gruppe 4)

MVAG	Mittelverwendungs- und aufbringungsgruppen (1. und 2. Ebene)	VA 2022	VA 2021	RA 2020
3413	Auszahlungen für den Erwerb von Gebäuden und Bauten			
3414	Auszahlungen für den Erwerb von technischen Anlagen, Fahrzeuge und Maschinen			
3415	Auszahlungen für den Erwerb von Amts-, Betriebs- und Geschäftsausstattung			
3416	Auszahlungen für den Erwerb von Kulturgütern			
3417	Auszahlungen für den Erwerb von Beteiligungen			
342	Auszahlungen von gewährten Darlehen sowie gewährten Vorschüssen	0,00	0,00	0,00
3421	Auszahlung von Darlehen an Träger des öffentlichen Rechts			
3422	Auszahlung von Darlehen an Beteiligungen			
3423	Auszahlung von Darlehen an Unternehmen und Haushalte			
3425	Auszahlungen von Vorschüssen und Anzahlungen			
343	Auszahlungen aus Kapitaltransfers	0,00	0,00	0,00
3431	Kapitaltransferzahlungen an Träger des öffentlichen Rechts			
3432	Kapitaltransferzahlungen an Beteiligungen			
3433	Kapitaltransferzahlungen an Unternehmen (Finanzunternehmen)			
3434	Kapitaltransferzahlungen an Haushalte und Organisationen ohne Erwerbscharakter			
3435	Kapitaltransferzahlungen an das Ausland			
34	Summe Auszahlungen investive Gebarung	0,00	0,00	0,00
SA2	Saldo (2) Geldfluss aus der Investiven Gebarung (33 – 34)	0,00	0,00	0,00
SA3	Saldo (3) Nettofinanzierungssaldo (Saldo 1 + Saldo 2)	-390.300,00	-338.100,00	-295.261,05
351	Einzahlungen aus der Aufnahme von Finanzschulden	0,00	0,00	0,00
3511	Einzahlungen aus empfangenen Darlehen von öffentlichen Körperschaften und Rechtsträgern			
3512	Einzahlungen aus empfangenen Darlehen von Beteiligungen			
3513	Einzahlungen aus empfangenen Darlehen von Unternehmen und privaten Haushalten			
3514	Einzahlungen aus Finanzschulden (Finanzunternehmen)			
353	Einzahlungen infolge eines Kapitaltausch bei derivativen Finanzinstrumenten mit Grundgeschäft	0,00	0,00	0,00
3530	Einzahlungen infolge eines Kapitaltausch bei derivativen Finanzinstrumenten mit Grundgeschäft			
355	Einzahlungen aus dem Abgang von Finanzinstrumenten	0,00	0,00	0,00
3550	Einzahlungen aus dem Abgang von Finanzinstrumenten			
35	Summe Einzahlungen aus der Finanzierungstätigkeit	0,00	0,00	0,00
361	Auszahlungen aus der Tilgung von Finanzschulden	0,00	0,00	0,00
3611	Auszahlungen aus empfangenen Darlehen von öffentlichen Körperschaften und Rechtsträgern			

Soziale Wohlfahrt und Wohnbauförderung (Gruppe 4)

MVAG	Mittelverwendungs- und aufbringungsgruppen (1. und 2. Ebene)	VA 2022	VA 2021	RA 2020
3612	Auszahlungen aus empfangenen Darlehen von Beteiligungen			
3613	Auszahlungen aus empfangenen Darlehen von Unternehmen und privaten Haushalten			
3614	Auszahlungen aus Finanzschulden			
3615	Auszahlung aus der Rückzahlung von Leasingverbindlichkeiten			
363	Auszahlungen infolge eines Kapitaltausch bei derivativen Finanzinstrumenten mit Grundgeschäft	0,00	0,00	0,00
3630	Auszahlungen infolge eines Kapitaltausch bei derivativen Finanzinstrumenten mit Grundgeschäft			
365	Auszahlungen für den Erwerb von Finanzinstrumenten	0,00	0,00	0,00
3650	Auszahlungen für den Erwerb von Finanzinstrumenten			
36	Summe Auszahlungen aus der Finanzierungstätigkeit	0,00	0,00	0,00
SA4	Saldo (4) Geldfluss aus der Finanzierungstätigkeit (35 – 36)	0,00	0,00	0,00
SA5	Saldo (5) Geldfluss aus der voranschlagswirksamen Gebarung (Saldo 3 + Saldo 4)	-390.300,00	-338.100,00	-295.261,05

Gesundheit (Gruppe 5)

MVAG	Mittelverwendungs- und aufbringungsgruppen (1. und 2. Ebene)	VA 2022	VA 2021	RA 2020
311	Einzahlungen aus der operativen Verwaltungstätigkeit	0,00	7.000,00	70,20
3111	Einzahlungen aus eigenen Abgaben			
3112	Einzahlungen aus Ertragsanteilen			
3113	Einzahlungen aus Gebühren			
3114	Einzahlungen aus Leistungen		6.900,00	
3115	Einzahlungen aus Besitz und wirtschaftlicher Tätigkeit			
3116	Einzahlungen aus Veräußerung von geringwertigen Wirtschaftsgütern (GWG) und sonstige Einzahlungen		100,00	70,20
312	Einzahlungen aus Transfers (ohne Kapitaltransfers)	0,00	0,00	0,00
3121	Transferzahlungen von Trägern des öffentlichen Rechts			
3122	Transferzahlungen von Beteiligungen			
3123	Transferzahlungen von Unternehmen (inkl. Finanzunternehmen)			
3124	Transferzahlungen von Haushalte und Organisationen ohne Erwerbscharakter			
3125	Transferzahlungen vom Ausland			
3126	Investitions- und Tilgungszuschüsse zwischen Unternehmungen und Betrieben der Gebietskörperschaft und der Gebietskörperschaft			
313	Einzahlungen aus Finanzerträgen	0,00	0,00	0,00
3131	Einzahlungen aus Zinserträgen			
3133	Einzahlungen aus Gewinnentnahmen von marktbestimmten Betrieben			
3134	Sonstige Einzahlungen aus Finanzerträgen			
3135	Einzahlungen aus Dividenden/Gewinnausschüttungen			
31	Summe Einzahlungen operative Gebarung	0,00	7.000,00	70,20
321	Auszahlungen aus Personalaufwand	0,00	0,00	0,00
3211	Auszahlungen für Personalaufwand Bezüge, Nebengebühren, und Mehrleistungsvergütungen)			
3212	Auszahlungen für gesetzliche und freiwillige Sozialaufwendungen			
3213	Auszahlungen aus sonstigem Personalaufwand			
322	Auszahlungen aus Sachaufwand (ohne Transferaufwand)	4.500,00	11.400,00	3.131,03
3221	Auszahlungen für Gebrauchs- und Verbrauchsgüter, Handelswaren			280,00
3222	Auszahlungen für Verwaltungs- und Betriebsaufwand	1.800,00	2.400,00	763,09
3223	Auszahlungen für Leasing- und Mietaufwand			
3224	Auszahlungen für Instandhaltung	200,00	100,00	187,81
3225	Sonstige Auszahlungen aus Sachaufwand	2.500,00	8.900,00	1.900,13
323	Auszahlungen aus Transfers (ohne Kapitaltransfers)	637.200,00	606.500,00	569.248,45
3231	Transferzahlungen an Träger des öffentlichen Rechts	625.500,00	594.900,00	545.275,98
3232	Transferzahlungen an Beteiligungen			
3233	Transferzahlungen an Unternehmen (inkl. Finanzunternehmen)			

Gesundheit (Gruppe 5)

MVAG	Mittelverwendungs- und aufbringungsgruppen (1. und 2. Ebene)	VA 2022	VA 2021	RA 2020
3234	Transferzahlungen an Haushalte und Organisationen ohne Erwerbscharakter	11.700,00	11.600,00	23.972,47
3235	Transferzahlungen an das Ausland			
3236	Investitions- und Tilgungszuschüsse zwischen Unternehmungen und Betrieben der Gebietskörperschaft und der Gebietskörperschaft			
324	Auszahlungen aus Finanzaufwand	0,00	0,00	0,00
3241	Auszahlungen für Zinsaufwand, für Finanzierungsleasing, für Forderungskauf, für Finanzschulden und derivative Finanzinstrumente m			
3242	Auszahlungen für Zinsen aus derivativen Finanzinstrumenten ohne Grundgeschäft			
3243	Auszahlung aus Gewinnentnahmen von marktbestimmten Betrieben			
3244	Sonstige Auszahlungen aus Finanzaufwendungen			
32	Summe Auszahlungen operative Gebarung	641.700,00	617.900,00	572.379,48
SA1	Saldo (1) Geldfluss aus der Operativen Gebarung (31 – 32)	-641.700,00	-610.900,00	-572.309,28
331	Einzahlungen aus der Investitionstätigkeit	0,00	0,00	0,00
3311	Einzahlungen aus der Veräußerung von immateriellem Vermögen			
3312	Einzahlungen aus der Veräußerung von Grundstücken und Grundstückeinrichtungen			
3313	Einzahlungen aus der Veräußerung von Gebäuden und Bauten			
3314	Einzahlungen aus der Veräußerung von technischen Anlagen, Fahrzeuge und Maschinen			
3315	Einzahlungen aus der Veräußerung von Amts-, Betriebs- und Geschäftsausstattung			
3316	Einzahlungen aus der Veräußerung von Kulturgütern			
3317	Einzahlungen aus der Veräußerung von Beteiligungen			
332	Einzahlungen aus der Rückzahlung von Darlehen sowie gewährten Vorschüssen	0,00	0,00	0,00
3321	Einzahlungen aus Darlehen an Träger des öffentlichen Rechts			
3322	Einzahlungen aus Darlehen an Beteiligungen			
3323	Einzahlungen aus Darlehen an Unternehmen und Haushalte			
3325	Einzahlungen aus Vorschüssen und Anzahlungen			
333	Einzahlungen aus Kapitaltransfers	0,00	0,00	0,00
3331	Kapitaltransferzahlungen von Trägern des öffentlichen Rechts			
3332	Kapitaltransferzahlungen von Beteiligungen			
3333	Kapitaltransferzahlungen von Unternehmen			
3334	Kapitaltransferzahlungen von Haushalten und Organisationen ohne Erwerbscharakter			
3335	Kapitaltransferzahlungen vom Ausland			
33	Summe Einzahlungen investive Gebarung	0,00	0,00	0,00
341	Auszahlungen aus der Investitionstätigkeit	0,00	100,00	818,19
3411	Auszahlungen für den Erwerb von immateriellem Vermögen			
3412	Auszahlungen für den Erwerb von Grundstücken und Grundstückseinrichtungen		100,00	818,19

Gesundheit (Gruppe 5)

MVAG	Mittelverwendungs- und aufbringungsgruppen (1. und 2. Ebene)	VA 2022	VA 2021	RA 2020
3413	Auszahlungen für den Erwerb von Gebäuden und Bauten			
3414	Auszahlungen für den Erwerb von technischen Anlagen, Fahrzeuge und Maschinen			
3415	Auszahlungen für den Erwerb von Amts-, Betriebs- und Geschäftsausstattung			
3416	Auszahlungen für den Erwerb von Kulturgütern			
3417	Auszahlungen für den Erwerb von Beteiligungen			
342	Auszahlungen von gewährten Darlehen sowie gewährten Vorschüssen	0,00	0,00	0,00
3421	Auszahlung von Darlehen an Träger des öffentlichen Rechts			
3422	Auszahlung von Darlehen an Beteiligungen			
3423	Auszahlung von Darlehen an Unternehmen und Haushalte			
3425	Auszahlungen von Vorschüssen und Anzahlungen			
343	Auszahlungen aus Kapitaltransfers	0,00	0,00	0,00
3431	Kapitaltransferzahlungen an Träger des öffentlichen Rechts			
3432	Kapitaltransferzahlungen an Beteiligungen			
3433	Kapitaltransferzahlungen an Unternehmen (Finanzunternehmen)			
3434	Kapitaltransferzahlungen an Haushalte und Organisationen ohne Erwerbscharakter			
3435	Kapitaltransferzahlungen an das Ausland			
34	Summe Auszahlungen investive Gebarung	0,00	100,00	818,19
SA2	Saldo (2) Geldfluss aus der Investiven Gebarung (33 – 34)	0,00	-100,00	-818,19
SA3	Saldo (3) Nettofinanzierungssaldo (Saldo 1 + Saldo 2)	-641.700,00	-611.000,00	-573.127,47
351	Einzahlungen aus der Aufnahme von Finanzschulden	0,00	0,00	0,00
3511	Einzahlungen aus empfangenen Darlehen von öffentlichen Körperschaften und Rechtsträgern			
3512	Einzahlungen aus empfangenen Darlehen von Beteiligungen			
3513	Einzahlungen aus empfangenen Darlehen von Unternehmen und privaten Haushalten			
3514	Einzahlungen aus Finanzschulden (Finanzunternehmen)			
353	Einzahlungen infolge eines Kapitaltausch bei derivativen Finanzinstrumenten mit Grundgeschäft	0,00	0,00	0,00
3530	Einzahlungen infolge eines Kapitaltausch bei derivativen Finanzinstrumenten mit Grundgeschäft			
355	Einzahlungen aus dem Abgang von Finanzinstrumenten	0,00	0,00	0,00
3550	Einzahlungen aus dem Abgang von Finanzinstrumenten			
35	Summe Einzahlungen aus der Finanzierungstätigkeit	0,00	0,00	0,00
361	Auszahlungen aus der Tilgung von Finanzschulden	0,00	0,00	0,00
3611	Auszahlungen aus empfangenen Darlehen von öffentlichen Körperschaften und Rechtsträgern			

Gesundheit (Gruppe 5)

MVAG	Mittelverwendungs- und aufbringungsgruppen (1. und 2. Ebene)	VA 2022	VA 2021	RA 2020
3612	Auszahlungen aus empfangenen Darlehen von Beteiligungen			
3613	Auszahlungen aus empfangenen Darlehen von Unternehmen und privaten Haushalten			
3614	Auszahlungen aus Finanzschulden			
3615	Auszahlung aus der Rückzahlung von Leasingverbindlichkeiten			
363	Auszahlungen infolge eines Kapitaltausch bei derivativen Finanzinstrumenten mit Grundgeschäft	0,00	0,00	0,00
3630	Auszahlungen infolge eines Kapitaltausch bei derivativen Finanzinstrumenten mit Grundgeschäft			
365	Auszahlungen für den Erwerb von Finanzinstrumenten	0,00	0,00	0,00
3650	Auszahlungen für den Erwerb von Finanzinstrumenten			
36	Summe Auszahlungen aus der Finanzierungstätigkeit	0,00	0,00	0,00
SA4	Saldo (4) Geldfluss aus der Finanzierungstätigkeit (35 – 36)	0,00	0,00	0,00
SA5	Saldo (5) Geldfluss aus der voranschlagswirksamen Gebarung (Saldo 3 + Saldo 4)	-641.700,00	-611.000,00	-573.127,47

Straßen- und Wasserbau, Verkehr (Gruppe 6)

MVAG	Mittelverwendungs- und aufbringungsgruppen (1. und 2. Ebene)	VA 2022	VA 2021	RA 2020
311	Einzahlungen aus der operativen Verwaltungstätigkeit	87.000,00	461.700,00	191.745,84
3111	Einzahlungen aus eigenen Abgaben			
3112	Einzahlungen aus Ertragsanteilen			
3113	Einzahlungen aus Gebühren			
3114	Einzahlungen aus Leistungen			
3115	Einzahlungen aus Besitz und wirtschaftlicher Tätigkeit			
3116	Einzahlungen aus Veräußerung von geringwertigen Wirtschaftsgütern (GWG) und sonstige Einzahlungen	87.000,00	461.700,00	191.745,84
312	Einzahlungen aus Transfers (ohne Kapitaltransfers)	244.000,00	165.000,00	213.207,62
3121	Transferzahlungen von Trägern des öffentlichen Rechts	242.500,00	163.500,00	211.327,62
3122	Transferzahlungen von Beteiligungen			
3123	Transferzahlungen von Unternehmen (inkl. Finanzunternehmen)			
3124	Transferzahlungen von Haushalte und Organisationen ohne Erwerbscharakter	1.500,00	1.500,00	1.880,00
3125	Transferzahlungen vom Ausland			
3126	Investitions- und Tilgungszuschüsse zwischen Unternehmungen und Betrieben der Gebietskörperschaft und der Gebietskörperschaft			
313	Einzahlungen aus Finanzerträgen	0,00	0,00	0,00
3131	Einzahlungen aus Zinserträgen			
3133	Einzahlungen aus Gewinnentnahmen von marktbestimmten Betrieben			
3134	Sonstige Einzahlungen aus Finanzerträgen			
3135	Einzahlungen aus Dividenden/Gewinnausschüttungen			
31	Summe Einzahlungen operative Gebarung	331.000,00	626.700,00	404.953,46
321	Auszahlungen aus Personalaufwand	16.200,00	18.500,00	19.711,78
3211	Auszahlungen für Personalaufwand Bezüge, Nebengebühren, und Mehrleistungsvergütungen)	13.400,00	14.800,00	16.524,70
3212	Auszahlungen für gesetzliche und freiwillige Sozialaufwendungen	2.800,00	3.700,00	3.187,08
3213	Auszahlungen aus sonstigem Personalaufwand			
322	Auszahlungen aus Sachaufwand (ohne Transferaufwand)	16.300,00	158.400,00	202.312,38
3221	Auszahlungen für Gebrauchs- und Verbrauchsgüter, Handelswaren	4.600,00	5.800,00	9.240,60
3222	Auszahlungen für Verwaltungs- und Betriebsaufwand	700,00	1.600,00	228,50
3223	Auszahlungen für Leasing- und Mietaufwand			
3224	Auszahlungen für Instandhaltung	10.000,00	150.100,00	54.688,66
3225	Sonstige Auszahlungen aus Sachaufwand	1.000,00	900,00	138.154,62
323	Auszahlungen aus Transfers (ohne Kapitaltransfers)	5.000,00	4.900,00	4.860,00
3231	Transferzahlungen an Träger des öffentlichen Rechts	5.000,00	4.900,00	4.860,00
3232	Transferzahlungen an Beteiligungen			
3233	Transferzahlungen an Unternehmen (inkl. Finanzunternehmen)			

Straßen- und Wasserbau, Verkehr (Gruppe 6)

MVAG	Mittelverwendungs- und aufbringungsgruppen (1. und 2. Ebene)	VA 2022	VA 2021	RA 2020
3234	Transferzahlungen an Haushalte und Organisationen ohne Erwerbscharakter			
3235	Transferzahlungen an das Ausland			
3236	Investitions- und Tilgungszuschüsse zwischen Unternehmungen und Betrieben der Gebietskörperschaft und der Gebietskörperschaft			
324	Auszahlungen aus Finanzaufwand	9.000,00	4.100,00	1.544,77
3241	Auszahlungen für Zinsaufwand, für Finanzierungsleasing, für Forderungskauf, für Finanzschulden und derivative Finanzinstrumente m	9.000,00	4.100,00	1.544,77
3242	Auszahlungen für Zinsen aus derivativen Finanzinstrumenten ohne Grundgeschäft			
3243	Auszahlung aus Gewinnentnahmen von marktbestimmten Betrieben			
3244	Sonstige Auszahlungen aus Finanzaufwendungen			
32	Summe Auszahlungen operative Gebarung	46.500,00	185.900,00	228.428,93
SA1	Saldo (1) Geldfluss aus der Operativen Gebarung (31 – 32)	284.500,00	440.800,00	176.524,53
331	Einzahlungen aus der Investitionstätigkeit	0,00	0,00	52,19
3311	Einzahlungen aus der Veräußerung von immateriellem Vermögen			
3312	Einzahlungen aus der Veräußerung von Grundstücken und Grundstückeinrichtungen			52,19
3313	Einzahlungen aus der Veräußerung von Gebäuden und Bauten			
3314	Einzahlungen aus der Veräußerung von technischen Anlagen, Fahrzeuge und Maschinen			
3315	Einzahlungen aus der Veräußerung von Amts-, Betriebs- und Geschäftsausstattung			
3316	Einzahlungen aus der Veräußerung von Kulturgütern			
3317	Einzahlungen aus der Veräußerung von Beteiligungen			
332	Einzahlungen aus der Rückzahlung von Darlehen sowie gewährten Vorschüssen	0,00	0,00	0,00
3321	Einzahlungen aus Darlehen an Träger des öffentlichen Rechts			
3322	Einzahlungen aus Darlehen an Beteiligungen			
3323	Einzahlungen aus Darlehen an Unternehmen und Haushalte			
3325	Einzahlungen aus Vorschüssen und Anzahlungen			
333	Einzahlungen aus Kapitaltransfers	83.000,00	61.600,00	186.016,77
3331	Kapitaltransferzahlungen von Trägern des öffentlichen Rechts	83.000,00	57.300,00	186.016,77
3332	Kapitaltransferzahlungen von Beteiligungen			
3333	Kapitaltransferzahlungen von Unternehmen		4.300,00	
3334	Kapitaltransferzahlungen von Haushalten und Organisationen ohne Erwerbscharakter			
3335	Kapitaltransferzahlungen vom Ausland			
33	Summe Einzahlungen investive Gebarung	83.000,00	61.600,00	186.068,96
341	Auszahlungen aus der Investitionstätigkeit	782.800,00	1.644.600,00	730.016,26
3411	Auszahlungen für den Erwerb von immateriellem Vermögen			
3412	Auszahlungen für den Erwerb von Grundstücken und Grundstückseinrichtungen	670.200,00	1.468.400,00	730.016,26

Straßen- und Wasserbau, Verkehr (Gruppe 6)

MVAG	Mittelverwendungs- und aufbringungsgruppen (1. und 2. Ebene)	VA 2022	VA 2021	RA 2020
3413	Auszahlungen für den Erwerb von Gebäuden und Bauten	112.600,00	176.200,00	
3414	Auszahlungen für den Erwerb von technischen Anlagen, Fahrzeuge und Maschinen			
3415	Auszahlungen für den Erwerb von Amts-, Betriebs- und Geschäftsausstattung			
3416	Auszahlungen für den Erwerb von Kulturgütern			
3417	Auszahlungen für den Erwerb von Beteiligungen			
342	Auszahlungen von gewährten Darlehen sowie gewährten Vorschüssen	0,00	0,00	0,00
3421	Auszahlung von Darlehen an Träger des öffentlichen Rechts			
3422	Auszahlung von Darlehen an Beteiligungen			
3423	Auszahlung von Darlehen an Unternehmen und Haushalte			
3425	Auszahlungen von Vorschüssen und Anzahlungen			
343	Auszahlungen aus Kapitaltransfers	0,00	0,00	0,00
3431	Kapitaltransferzahlungen an Träger des öffentlichen Rechts			
3432	Kapitaltransferzahlungen an Beteiligungen			
3433	Kapitaltransferzahlungen an Unternehmen (Finanzunternehmen)			
3434	Kapitaltransferzahlungen an Haushalte und Organisationen ohne Erwerbscharakter			
3435	Kapitaltransferzahlungen an das Ausland			
34	Summe Auszahlungen investive Gebarung	782.800,00	1.644.600,00	730.016,26
SA2	Saldo (2) Geldfluss aus der Investiven Gebarung (33 – 34)	-699.800,00	-1.583.000,00	-543.947,30
SA3	Saldo (3) Nettofinanzierungssaldo (Saldo 1 + Saldo 2)	-415.300,00	-1.142.200,00	-367.422,77
351	Einzahlungen aus der Aufnahme von Finanzschulden	287.700,00	837.300,00	273.000,00
3511	Einzahlungen aus empfangenen Darlehen von öffentlichen Körperschaften und Rechtsträgern			
3512	Einzahlungen aus empfangenen Darlehen von Beteiligungen			
3513	Einzahlungen aus empfangenen Darlehen von Unternehmen und privaten Haushalten			
3514	Einzahlungen aus Finanzschulden (Finanzunternehmen)	287.700,00	837.300,00	273.000,00
353	Einzahlungen infolge eines Kapitaltausch bei derivativen Finanzinstrumenten mit Grundgeschäft	0,00	0,00	0,00
3530	Einzahlungen infolge eines Kapitaltausch bei derivativen Finanzinstrumenten mit Grundgeschäft			
355	Einzahlungen aus dem Abgang von Finanzinstrumenten	0,00	0,00	0,00
3550	Einzahlungen aus dem Abgang von Finanzinstrumenten			
35	Summe Einzahlungen aus der Finanzierungstätigkeit	287.700,00	837.300,00	273.000,00
361	Auszahlungen aus der Tilgung von Finanzschulden	81.600,00	44.500,00	17.277,08
3611	Auszahlungen aus empfangenen Darlehen von öffentlichen Körperschaften und Rechtsträgern			

Straßen- und Wasserbau, Verkehr (Gruppe 6)

MVAG	Mittelverwendungs- und aufbringungsgruppen (1. und 2. Ebene)	VA 2022	VA 2021	RA 2020
3612	Auszahlungen aus empfangenen Darlehen von Beteiligungen			
3613	Auszahlungen aus empfangenen Darlehen von Unternehmen und privaten Haushalten			
3614	Auszahlungen aus Finanzschulden	81.600,00	44.500,00	17.277,08
3615	Auszahlung aus der Rückzahlung von Leasingverbindlichkeiten			
363	Auszahlungen infolge eines Kapitaltausch bei derivativen Finanzinstrumenten mit Grundgeschäft	0,00	0,00	0,00
3630	Auszahlungen infolge eines Kapitaltausch bei derivativen Finanzinstrumenten mit Grundgeschäft			
365	Auszahlungen für den Erwerb von Finanzinstrumenten	0,00	0,00	0,00
3650	Auszahlungen für den Erwerb von Finanzinstrumenten			
36	Summe Auszahlungen aus der Finanzierungstätigkeit	81.600,00	44.500,00	17.277,08
SA4	Saldo (4) Geldfluss aus der Finanzierungstätigkeit (35 – 36)	206.100,00	792.800,00	255.722,92
SA5	Saldo (5) Geldfluss aus der voranschlagswirksamen Gebarung (Saldo 3 + Saldo 4)	-209.200,00	-349.400,00	-111.699,85

Wirtschaftsförderung (Gruppe 7)

MVAG	Mittelverwendungs- und aufbringungsgruppen (1. und 2. Ebene)	VA 2022	VA 2021	RA 2020
311	Einzahlungen aus der operativen Verwaltungstätigkeit	15.100,00	25.600,00	8.098,89
3111	Einzahlungen aus eigenen Abgaben			
3112	Einzahlungen aus Ertragsanteilen			
3113	Einzahlungen aus Gebühren			
3114	Einzahlungen aus Leistungen	100,00		46,10
3115	Einzahlungen aus Besitz und wirtschaftlicher Tätigkeit			
3116	Einzahlungen aus Veräußerung von geringwertigen Wirtschaftsgütern (GWG) und sonstige Einzahlungen	15.000,00	25.600,00	8.052,79
312	Einzahlungen aus Transfers (ohne Kapitaltransfers)	14.000,00	16.200,00	17.250,00
3121	Transferzahlungen von Trägern des öffentlichen Rechts	14.000,00	16.200,00	17.250,00
3122	Transferzahlungen von Beteiligungen			
3123	Transferzahlungen von Unternehmen (inkl. Finanzunternehmen)			
3124	Transferzahlungen von Haushalte und Organisationen ohne Erwerbscharakter			
3125	Transferzahlungen vom Ausland			
3126	Investitions- und Tilgungszuschüsse zwischen Unternehmungen und Betrieben der Gebietskörperschaft und der Gebietskörperschaft			
313	Einzahlungen aus Finanzerträgen	0,00	0,00	0,00
3131	Einzahlungen aus Zinserträgen			
3133	Einzahlungen aus Gewinnentnahmen von marktbestimmten Betrieben			
3134	Sonstige Einzahlungen aus Finanzerträgen			
3135	Einzahlungen aus Dividenden/Gewinnausschüttungen			
31	Summe Einzahlungen operative Gebarung	29.100,00	41.800,00	25.348,89
321	Auszahlungen aus Personalaufwand	0,00	0,00	0,00
3211	Auszahlungen für Personalaufwand Bezüge, Nebengebühren, und Mehrleistungsvergütungen)			
3212	Auszahlungen für gesetzliche und freiwillige Sozialaufwendungen			
3213	Auszahlungen aus sonstigem Personalaufwand			
322	Auszahlungen aus Sachaufwand (ohne Transferaufwand)	18.900,00	34.800,00	40.667,05
3221	Auszahlungen für Gebrauchs- und Verbrauchsgüter, Handelswaren	500,00	500,00	3.213,54
3222	Auszahlungen für Verwaltungs- und Betriebsaufwand	1.400,00	500,00	103,73
3223	Auszahlungen für Leasing- und Mietaufwand			
3224	Auszahlungen für Instandhaltung	10.400,00	31.800,00	23.830,73
3225	Sonstige Auszahlungen aus Sachaufwand	6.600,00	2.000,00	13.519,05
323	Auszahlungen aus Transfers (ohne Kapitaltransfers)	28.700,00	65.000,00	5.981,38
3231	Transferzahlungen an Träger des öffentlichen Rechts			
3232	Transferzahlungen an Beteiligungen			
3233	Transferzahlungen an Unternehmen (inkl. Finanzunternehmen)	21.400,00	58.600,00	

Wirtschaftsförderung (Gruppe 7)

MVAG	Mittelverwendungs- und aufbringungsgruppen (1. und 2. Ebene)	VA 2022	VA 2021	RA 2020
3234	Transferzahlungen an Haushalte und Organisationen ohne Erwerbscharakter	7.300,00	6.400,00	5.981,38
3235	Transferzahlungen an das Ausland			
3236	Investitions- und Tilgungszuschüsse zwischen Unternehmungen und Betrieben der Gebietskörperschaft und der Gebietskörperschaft			
324	Auszahlungen aus Finanzaufwand	0,00	0,00	0,00
3241	Auszahlungen für Zinsaufwand, für Finanzierungsleasing, für Forderungskauf, für Finanzschulden und derivative Finanzinstrumente m			
3242	Auszahlungen für Zinsen aus derivativen Finanzinstrumenten ohne Grundgeschäft			
3243	Auszahlung aus Gewinnentnahmen von marktbestimmten Betrieben			
3244	Sonstige Auszahlungen aus Finanzaufwendungen			
32	Summe Auszahlungen operative Gebarung	47.600,00	99.800,00	46.648,43
SA1	Saldo (1) Geldfluss aus der Operativen Gebarung (31 – 32)	-18.500,00	-58.000,00	-21.299,54
331	Einzahlungen aus der Investitionstätigkeit	0,00	0,00	0,00
3311	Einzahlungen aus der Veräußerung von immateriellem Vermögen			
3312	Einzahlungen aus der Veräußerung von Grundstücken und Grundstückeinrichtungen			
3313	Einzahlungen aus der Veräußerung von Gebäuden und Bauten			
3314	Einzahlungen aus der Veräußerung von technischen Anlagen, Fahrzeuge und Maschinen			
3315	Einzahlungen aus der Veräußerung von Amts-, Betriebs- und Geschäftsausstattung			
3316	Einzahlungen aus der Veräußerung von Kulturgütern			
3317	Einzahlungen aus der Veräußerung von Beteiligungen			
332	Einzahlungen aus der Rückzahlung von Darlehen sowie gewährten Vorschüssen	0,00	0,00	0,00
3321	Einzahlungen aus Darlehen an Träger des öffentlichen Rechts			
3322	Einzahlungen aus Darlehen an Beteiligungen			
3323	Einzahlungen aus Darlehen an Unternehmen und Haushalte			
3325	Einzahlungen aus Vorschüssen und Anzahlungen			
333	Einzahlungen aus Kapitaltransfers	10.000,00	8.500,00	8.250,00
3331	Kapitaltransferzahlungen von Trägern des öffentlichen Rechts	9.000,00	7.500,00	8.250,00
3332	Kapitaltransferzahlungen von Beteiligungen			
3333	Kapitaltransferzahlungen von Unternehmen			
3334	Kapitaltransferzahlungen von Haushalten und Organisationen ohne Erwerbscharakter	1.000,00	1.000,00	
3335	Kapitaltransferzahlungen vom Ausland			
33	Summe Einzahlungen investive Gebarung	10.000,00	8.500,00	8.250,00
341	Auszahlungen aus der Investitionstätigkeit	30.000,00	52.700,00	34.286,98
3411	Auszahlungen für den Erwerb von immateriellem Vermögen			
3412	Auszahlungen für den Erwerb von Grundstücken und Grundstückseinrichtungen	30.000,00	52.700,00	34.286,98

Wirtschaftsförderung (Gruppe 7)

MVAG	Mittelverwendungs- und aufbringungsgruppen (1. und 2. Ebene)	VA 2022	VA 2021	RA 2020
3413	Auszahlungen für den Erwerb von Gebäuden und Bauten			
3414	Auszahlungen für den Erwerb von technischen Anlagen, Fahrzeuge und Maschinen			
3415	Auszahlungen für den Erwerb von Amts-, Betriebs- und Geschäftsausstattung			
3416	Auszahlungen für den Erwerb von Kulturgütern			
3417	Auszahlungen für den Erwerb von Beteiligungen			
342	Auszahlungen von gewährten Darlehen sowie gewährten Vorschüssen	0,00	0,00	0,00
3421	Auszahlung von Darlehen an Träger des öffentlichen Rechts			
3422	Auszahlung von Darlehen an Beteiligungen			
3423	Auszahlung von Darlehen an Unternehmen und Haushalte			
3425	Auszahlungen von Vorschüssen und Anzahlungen			
343	Auszahlungen aus Kapitaltransfers	0,00	0,00	0,00
3431	Kapitaltransferzahlungen an Träger des öffentlichen Rechts			
3432	Kapitaltransferzahlungen an Beteiligungen			
3433	Kapitaltransferzahlungen an Unternehmen (Finanzunternehmen)			
3434	Kapitaltransferzahlungen an Haushalte und Organisationen ohne Erwerbscharakter			
3435	Kapitaltransferzahlungen an das Ausland			
34	Summe Auszahlungen investive Gebarung	30.000,00	52.700,00	34.286,98
SA2	Saldo (2) Geldfluss aus der Investiven Gebarung (33 – 34)	-20.000,00	-44.200,00	-26.036,98
SA3	Saldo (3) Nettofinanzierungssaldo (Saldo 1 + Saldo 2)	-38.500,00	-102.200,00	-47.336,52
351	Einzahlungen aus der Aufnahme von Finanzschulden	0,00	0,00	0,00
3511	Einzahlungen aus empfangenen Darlehen von öffentlichen Körperschaften und Rechtsträgern			
3512	Einzahlungen aus empfangenen Darlehen von Beteiligungen			
3513	Einzahlungen aus empfangenen Darlehen von Unternehmen und privaten Haushalten			
3514	Einzahlungen aus Finanzschulden (Finanzunternehmen)			
353	Einzahlungen infolge eines Kapitaltausch bei derivativen Finanzinstrumenten mit Grundgeschäft	0,00	0,00	0,00
3530	Einzahlungen infolge eines Kapitaltausch bei derivativen Finanzinstrumenten mit Grundgeschäft			
355	Einzahlungen aus dem Abgang von Finanzinstrumenten	0,00	0,00	0,00
3550	Einzahlungen aus dem Abgang von Finanzinstrumenten			
35	Summe Einzahlungen aus der Finanzierungstätigkeit	0,00	0,00	0,00
361	Auszahlungen aus der Tilgung von Finanzschulden	0,00	0,00	0,00
3611	Auszahlungen aus empfangenen Darlehen von öffentlichen Körperschaften und Rechtsträgern			

Wirtschaftsförderung (Gruppe 7)

MVAG	Mittelverwendungs- und aufbringungsgruppen (1. und 2. Ebene)	VA 2022	VA 2021	RA 2020
3612	Auszahlungen aus empfangenen Darlehen von Beteiligungen			
3613	Auszahlungen aus empfangenen Darlehen von Unternehmen und privaten Haushalten			
3614	Auszahlungen aus Finanzschulden			
3615	Auszahlung aus der Rückzahlung von Leasingverbindlichkeiten			
363	Auszahlungen infolge eines Kapitaltausch bei derivativen Finanzinstrumenten mit Grundgeschäft	0,00	0,00	0,00
3630	Auszahlungen infolge eines Kapitaltausch bei derivativen Finanzinstrumenten mit Grundgeschäft			
365	Auszahlungen für den Erwerb von Finanzinstrumenten	0,00	0,00	0,00
3650	Auszahlungen für den Erwerb von Finanzinstrumenten			
36	Summe Auszahlungen aus der Finanzierungstätigkeit	0,00	0,00	0,00
SA4	Saldo (4) Geldfluss aus der Finanzierungstätigkeit (35 – 36)	0,00	0,00	0,00
SA5	Saldo (5) Geldfluss aus der voranschlagswirksamen Gebarung (Saldo 3 + Saldo 4)	-38.500,00	-102.200,00	-47.336,52

Dienstleistungen (Gruppe 8)

MVAG	Mittelverwendungs- und aufbringungsgruppen (1. und 2. Ebene)	VA 2022	VA 2021	RA 2020
311	Einzahlungen aus der operativen Verwaltungstätigkeit	833.500,00	827.800,00	714.887,38
3111	Einzahlungen aus eigenen Abgaben			
3112	Einzahlungen aus Ertragsanteilen			
3113	Einzahlungen aus Gebühren	455.700,00	460.100,00	389.650,43
3114	Einzahlungen aus Leistungen	2.300,00	2.000,00	2.851,43
3115	Einzahlungen aus Besitz und wirtschaftlicher Tätigkeit	90.000,00	81.300,00	90.790,72
3116	Einzahlungen aus Veräußerung von geringwertigen Wirtschaftsgütern (GWG) und sonstige Einzahlungen	285.500,00	284.400,00	231.594,80
312	Einzahlungen aus Transfers (ohne Kapitaltransfers)	30.900,00	67.500,00	50.669,30
3121	Transferzahlungen von Trägern des öffentlichen Rechts	24.000,00	59.200,00	42.607,89
3122	Transferzahlungen von Beteiligungen			
3123	Transferzahlungen von Unternehmen (inkl. Finanzunternehmen)	6.900,00	8.300,00	8.061,41
3124	Transferzahlungen von Haushalte und Organisationen ohne Erwerbscharakter			
3125	Transferzahlungen vom Ausland			
3126	Investitions- und Tilgungszuschüsse zwischen Unternehmungen und Betrieben der Gebietskörperschaft und der Gebietskörperschaft			
313	Einzahlungen aus Finanzerträgen	0,00	0,00	0,00
3131	Einzahlungen aus Zinserträgen			
3133	Einzahlungen aus Gewinnentnahmen von marktbestimmten Betrieben			
3134	Sonstige Einzahlungen aus Finanzerträgen			
3135	Einzahlungen aus Dividenden/Gewinnausschüttungen			
31	Summe Einzahlungen operative Gebarung	864.400,00	895.300,00	765.556,68
321	Auszahlungen aus Personalaufwand	65.500,00	77.900,00	44.106,87
3211	Auszahlungen für Personalaufwand Bezüge, Nebengebühren, und Mehrleistungsvergütungen)	52.700,00	61.500,00	35.322,99
3212	Auszahlungen für gesetzliche und freiwillige Sozialaufwendungen	12.800,00	16.400,00	8.783,88
3213	Auszahlungen aus sonstigem Personalaufwand			
322	Auszahlungen aus Sachaufwand (ohne Transferaufwand)	237.300,00	240.600,00	304.732,31
3221	Auszahlungen für Gebrauchs- und Verbrauchsgüter, Handelswaren	22.000,00	17.400,00	14.954,45
3222	Auszahlungen für Verwaltungs- und Betriebsaufwand	34.900,00	45.300,00	22.491,43
3223	Auszahlungen für Leasing- und Mietaufwand	6.000,00	6.000,00	6.387,23
3224	Auszahlungen für Instandhaltung	38.100,00	25.900,00	34.307,40
3225	Sonstige Auszahlungen aus Sachaufwand	136.300,00	146.000,00	226.591,80
323	Auszahlungen aus Transfers (ohne Kapitaltransfers)	126.800,00	155.200,00	118.149,80
3231	Transferzahlungen an Träger des öffentlichen Rechts	126.800,00	155.200,00	118.149,80
3232	Transferzahlungen an Beteiligungen			
3233	Transferzahlungen an Unternehmen (inkl. Finanzunternehmen)			

Dienstleistungen (Gruppe 8)

MVAG	Mittelverwendungs- und aufbringungsgruppen (1. und 2. Ebene)	VA 2022	VA 2021	RA 2020
3234	Transferzahlungen an Haushalte und Organisationen ohne Erwerbscharakter			
3235	Transferzahlungen an das Ausland			
3236	Investitions- und Tilgungszuschüsse zwischen Unternehmungen und Betrieben der Gebietskörperschaft und der Gebietskörperschaft			
324	Auszahlungen aus Finanzaufwand	25.000,00	27.900,00	21.740,97
3241	Auszahlungen für Zinsaufwand, für Finanzierungsleasing, für Forderungskauf, für Finanzschulden und derivative Finanzinstrumente m	25.000,00	27.900,00	21.740,97
3242	Auszahlungen für Zinsen aus derivativen Finanzinstrumenten ohne Grundgeschäft			
3243	Auszahlung aus Gewinnentnahmen von marktbestimmten Betrieben			
3244	Sonstige Auszahlungen aus Finanzaufwendungen			
32	Summe Auszahlungen operative Gebarung	454.600,00	501.600,00	488.729,95
SA1	Saldo (1) Geldfluss aus der Operativen Gebarung (31 – 32)	409.800,00	393.700,00	276.826,73
331	Einzahlungen aus der Investitionstätigkeit	0,00	245.300,00	123,20
3311	Einzahlungen aus der Veräußerung von immateriellem Vermögen			
3312	Einzahlungen aus der Veräußerung von Grundstücken und Grundstückeinrichtungen		245.300,00	123,20
3313	Einzahlungen aus der Veräußerung von Gebäuden und Bauten			
3314	Einzahlungen aus der Veräußerung von technischen Anlagen, Fahrzeuge und Maschinen			
3315	Einzahlungen aus der Veräußerung von Amts-, Betriebs- und Geschäftsausstattung			
3316	Einzahlungen aus der Veräußerung von Kulturgütern			
3317	Einzahlungen aus der Veräußerung von Beteiligungen			
332	Einzahlungen aus der Rückzahlung von Darlehen sowie gewährten Vorschüssen	0,00	0,00	0,00
3321	Einzahlungen aus Darlehen an Träger des öffentlichen Rechts			
3322	Einzahlungen aus Darlehen an Beteiligungen			
3323	Einzahlungen aus Darlehen an Unternehmen und Haushalte			
3325	Einzahlungen aus Vorschüssen und Anzahlungen			
333	Einzahlungen aus Kapitaltransfers	175.600,00	186.500,00	212.121,45
3331	Kapitaltransferzahlungen von Trägern des öffentlichen Rechts	11.100,00	28.800,00	26.084,70
3332	Kapitaltransferzahlungen von Beteiligungen	17.500,00		
3333	Kapitaltransferzahlungen von Unternehmen		6.800,00	
3334	Kapitaltransferzahlungen von Haushalten und Organisationen ohne Erwerbscharakter	147.000,00	150.900,00	186.036,75
3335	Kapitaltransferzahlungen vom Ausland			
33	Summe Einzahlungen investive Gebarung	175.600,00	431.800,00	212.244,65
341	Auszahlungen aus der Investitionstätigkeit	699.600,00	1.639.400,00	663.064,83
3411	Auszahlungen für den Erwerb von immateriellem Vermögen			
3412	Auszahlungen für den Erwerb von Grundstücken und Grundstückseinrichtungen	631.600,00	1.626.400,00	650.761,92

Dienstleistungen (Gruppe 8)

MVAG	Mittelverwendungs- und aufbringungsgruppen (1. und 2. Ebene)	VA 2022	VA 2021	RA 2020
3413	Auszahlungen für den Erwerb von Gebäuden und Bauten			3.791,91
3414	Auszahlungen für den Erwerb von technischen Anlagen, Fahrzeuge und Maschinen			
3415	Auszahlungen für den Erwerb von Amts-, Betriebs- und Geschäftsausstattung	68.000,00	13.000,00	8.511,00
3416	Auszahlungen für den Erwerb von Kulturgütern			
3417	Auszahlungen für den Erwerb von Beteiligungen			
342	Auszahlungen von gewährten Darlehen sowie gewährten Vorschüssen	0,00	0,00	0,00
3421	Auszahlung von Darlehen an Träger des öffentlichen Rechts			
3422	Auszahlung von Darlehen an Beteiligungen			
3423	Auszahlung von Darlehen an Unternehmen und Haushalte			
3425	Auszahlungen von Vorschüssen und Anzahlungen			
343	Auszahlungen aus Kapitaltransfers	0,00	0,00	0,00
3431	Kapitaltransferzahlungen an Träger des öffentlichen Rechts			
3432	Kapitaltransferzahlungen an Beteiligungen			
3433	Kapitaltransferzahlungen an Unternehmen (Finanzunternehmen)			
3434	Kapitaltransferzahlungen an Haushalte und Organisationen ohne Erwerbscharakter			
3435	Kapitaltransferzahlungen an das Ausland			
34	Summe Auszahlungen investive Gebarung	699.600,00	1.639.400,00	663.064,83
SA2	Saldo (2) Geldfluss aus der Investiven Gebarung (33 – 34)	-524.000,00	-1.207.600,00	-450.820,18
SA3	Saldo (3) Nettofinanzierungssaldo (Saldo 1 + Saldo 2)	-114.200,00	-813.900,00	-173.993,45
351	Einzahlungen aus der Aufnahme von Finanzschulden	426.400,00	1.841.300,00	180.000,00
3511	Einzahlungen aus empfangenen Darlehen von öffentlichen Körperschaften und Rechtsträgern			
3512	Einzahlungen aus empfangenen Darlehen von Beteiligungen			
3513	Einzahlungen aus empfangenen Darlehen von Unternehmen und privaten Haushalten			
3514	Einzahlungen aus Finanzschulden (Finanzunternehmen)	426.400,00	1.841.300,00	180.000,00
353	Einzahlungen infolge eines Kapitaltausch bei derivativen Finanzinstrumenten mit Grundgeschäft	0,00	0,00	0,00
3530	Einzahlungen infolge eines Kapitaltausch bei derivativen Finanzinstrumenten mit Grundgeschäft			
355	Einzahlungen aus dem Abgang von Finanzinstrumenten	0,00	0,00	0,00
3550	Einzahlungen aus dem Abgang von Finanzinstrumenten			
35	Summe Einzahlungen aus der Finanzierungstätigkeit	426.400,00	1.841.300,00	180.000,00
361	Auszahlungen aus der Tilgung von Finanzschulden	200.000,00	469.100,00	208.099,96
3611	Auszahlungen aus empfangenen Darlehen von öffentlichen Körperschaften und Rechtsträgern	29.400,00	31.400,00	33.536,19

Dienstleistungen (Gruppe 8)

MVAG	Mittelverwendungs- und aufbringungsgruppen (1. und 2. Ebene)	VA 2022	VA 2021	RA 2020
3612	Auszahlungen aus empfangenen Darlehen von Beteiligungen			
3613	Auszahlungen aus empfangenen Darlehen von Unternehmen und privaten Haushalten			
3614	Auszahlungen aus Finanzschulden	170.600,00	437.700,00	174.563,77
3615	Auszahlung aus der Rückzahlung von Leasingverbindlichkeiten			
363	Auszahlungen infolge eines Kapitaltausch bei derivativen Finanzinstrumenten mit Grundgeschäft	0,00	0,00	0,00
3630	Auszahlungen infolge eines Kapitaltausch bei derivativen Finanzinstrumenten mit Grundgeschäft			
365	Auszahlungen für den Erwerb von Finanzinstrumenten	0,00	0,00	0,00
3650	Auszahlungen für den Erwerb von Finanzinstrumenten			
36	Summe Auszahlungen aus der Finanzierungstätigkeit	200.000,00	469.100,00	208.099,96
SA4	Saldo (4) Geldfluss aus der Finanzierungstätigkeit (35 – 36)	226.400,00	1.372.200,00	-28.099,96
SA5	Saldo (5) Geldfluss aus der voranschlagswirksamen Gebarung (Saldo 3 + Saldo 4)	112.200,00	558.300,00	-202.093,41

Finanzwirtschaft (Gruppe 9)

MVAG	Mittelverwendungs- und aufbringungsgruppen (1. und 2. Ebene)	VA 2022	VA 2021	RA 2020
311	Einzahlungen aus der operativen Verwaltungstätigkeit	2.953.300,00	2.943.300,00	2.402.700,72
3111	Einzahlungen aus eigenen Abgaben	874.800,00	1.228.300,00	680.088,90
3112	Einzahlungen aus Ertragsanteilen	2.074.000,00	1.709.000,00	1.715.238,88
3113	Einzahlungen aus Gebühren			
3114	Einzahlungen aus Leistungen			
3115	Einzahlungen aus Besitz und wirtschaftlicher Tätigkeit			
3116	Einzahlungen aus Veräußerung von geringwertigen Wirtschaftsgütern (GWG) und sonstige Einzahlungen	4.500,00	6.000,00	7.372,94
312	Einzahlungen aus Transfers (ohne Kapitaltransfers)	162.600,00	243.800,00	250.252,05
3121	Transferzahlungen von Trägern des öffentlichen Rechts	162.600,00	243.800,00	250.252,05
3122	Transferzahlungen von Beteiligungen			
3123	Transferzahlungen von Unternehmen (inkl. Finanzunternehmen)			
3124	Transferzahlungen von Haushalte und Organisationen ohne Erwerbscharakter			
3125	Transferzahlungen vom Ausland			
3126	Investitions- und Tilgungszuschüsse zwischen Unternehmungen und Betrieben der Gebietskörperschaft und der Gebietskörperschaft			
313	Einzahlungen aus Finanzerträgen	100,00	100,00	20,11
3131	Einzahlungen aus Zinserträgen	100,00	100,00	20,11
3133	Einzahlungen aus Gewinnentnahmen von marktbestimmten Betrieben			
3134	Sonstige Einzahlungen aus Finanzerträgen			
3135	Einzahlungen aus Dividenden/Gewinnausschüttungen			
31	Summe Einzahlungen operative Gebarung	3.116.000,00	3.187.200,00	2.652.972,88
321	Auszahlungen aus Personalaufwand	0,00	0,00	0,00
3211	Auszahlungen für Personalaufwand Bezüge, Nebengebühren, und Mehrleistungsvergütungen)			
3212	Auszahlungen für gesetzliche und freiwillige Sozialaufwendungen			
3213	Auszahlungen aus sonstigem Personalaufwand			
322	Auszahlungen aus Sachaufwand (ohne Transferaufwand)	277.300,00	672.400,00	95.281,28
3221	Auszahlungen für Gebrauchs- und Verbrauchsgüter, Handelswaren			
3222	Auszahlungen für Verwaltungs- und Betriebsaufwand			
3223	Auszahlungen für Leasing- und Mietaufwand			
3224	Auszahlungen für Instandhaltung			
3225	Sonstige Auszahlungen aus Sachaufwand	277.300,00	672.400,00	95.281,28
323	Auszahlungen aus Transfers (ohne Kapitaltransfers)	20.700,00	21.000,00	17.837,75
3231	Transferzahlungen an Träger des öffentlichen Rechts	20.700,00	21.000,00	17.837,75
3232	Transferzahlungen an Beteiligungen			
3233	Transferzahlungen an Unternehmen (inkl. Finanzunternehmen)			

Finanzwirtschaft (Gruppe 9)

MVAG	Mittelverwendungs- und aufbringungsgruppen (1. und 2. Ebene)	VA 2022	VA 2021	RA 2020
3234	Transferzahlungen an Haushalte und Organisationen ohne Erwerbscharakter			
3235	Transferzahlungen an das Ausland			
3236	Investitions- und Tilgungszuschüsse zwischen Unternehmungen und Betrieben der Gebietskörperschaft und der Gebietskörperschaft			
324	Auszahlungen aus Finanzaufwand	1.800,00	1.700,00	1.375,08
3241	Auszahlungen für Zinsaufwand, für Finanzierungsleasing, für Forderungskauf, für Finanzschulden und derivative Finanzinstrumente m	100,00	100,00	25,68
3242	Auszahlungen für Zinsen aus derivativen Finanzinstrumenten ohne Grundgeschäft			
3243	Auszahlung aus Gewinnentnahmen von marktbestimmten Betrieben			
3244	Sonstige Auszahlungen aus Finanzaufwendungen	1.700,00	1.600,00	1.349,40
32	Summe Auszahlungen operative Gebarung	299.800,00	695.100,00	114.494,11
SA1	Saldo (1) Geldfluss aus der Operativen Gebarung (31 – 32)	2.816.200,00	2.492.100,00	2.538.478,77
331	Einzahlungen aus der Investitionstätigkeit	0,00	0,00	0,00
3311	Einzahlungen aus der Veräußerung von immateriellem Vermögen			
3312	Einzahlungen aus der Veräußerung von Grundstücken und Grundstückeinrichtungen			
3313	Einzahlungen aus der Veräußerung von Gebäuden und Bauten			
3314	Einzahlungen aus der Veräußerung von technischen Anlagen, Fahrzeuge und Maschinen			
3315	Einzahlungen aus der Veräußerung von Amts-, Betriebs- und Geschäftsausstattung			
3316	Einzahlungen aus der Veräußerung von Kulturgütern			
3317	Einzahlungen aus der Veräußerung von Beteiligungen			
332	Einzahlungen aus der Rückzahlung von Darlehen sowie gewährten Vorschüssen	0,00	0,00	0,00
3321	Einzahlungen aus Darlehen an Träger des öffentlichen Rechts			
3322	Einzahlungen aus Darlehen an Beteiligungen			
3323	Einzahlungen aus Darlehen an Unternehmen und Haushalte			
3325	Einzahlungen aus Vorschüssen und Anzahlungen			
333	Einzahlungen aus Kapitaltransfers	0,00	0,00	0,00
3331	Kapitaltransferzahlungen von Trägern des öffentlichen Rechts			
3332	Kapitaltransferzahlungen von Beteiligungen			
3333	Kapitaltransferzahlungen von Unternehmen			
3334	Kapitaltransferzahlungen von Haushalten und Organisationen ohne Erwerbscharakter			
3335	Kapitaltransferzahlungen vom Ausland			
33	Summe Einzahlungen investive Gebarung	0,00	0,00	0,00
341	Auszahlungen aus der Investitionstätigkeit	0,00	0,00	0,00
3411	Auszahlungen für den Erwerb von immateriellem Vermögen			
3412	Auszahlungen für den Erwerb von Grundstücken und Grundstückseinrichtungen			

Finanzwirtschaft (Gruppe 9)

MVAG	Mittelverwendungs- und aufbringungsgruppen (1. und 2. Ebene)	VA 2022	VA 2021	RA 2020
3413	Auszahlungen für den Erwerb von Gebäuden und Bauten			
3414	Auszahlungen für den Erwerb von technischen Anlagen, Fahrzeuge und Maschinen			
3415	Auszahlungen für den Erwerb von Amts-, Betriebs- und Geschäftsausstattung			
3416	Auszahlungen für den Erwerb von Kulturgütern			
3417	Auszahlungen für den Erwerb von Beteiligungen			
342	Auszahlungen von gewährten Darlehen sowie gewährten Vorschüssen	0,00	0,00	0,00
3421	Auszahlung von Darlehen an Träger des öffentlichen Rechts			
3422	Auszahlung von Darlehen an Beteiligungen			
3423	Auszahlung von Darlehen an Unternehmen und Haushalte			
3425	Auszahlungen von Vorschüssen und Anzahlungen			
343	Auszahlungen aus Kapitaltransfers	0,00	0,00	0,00
3431	Kapitaltransferzahlungen an Träger des öffentlichen Rechts			
3432	Kapitaltransferzahlungen an Beteiligungen			
3433	Kapitaltransferzahlungen an Unternehmen (Finanzunternehmen)			
3434	Kapitaltransferzahlungen an Haushalte und Organisationen ohne Erwerbscharakter			
3435	Kapitaltransferzahlungen an das Ausland			
34	Summe Auszahlungen investive Gebarung	0,00	0,00	0,00
SA2	Saldo (2) Geldfluss aus der Investiven Gebarung (33 – 34)	0,00	0,00	0,00
SA3	Saldo (3) Nettofinanzierungssaldo (Saldo 1 + Saldo 2)	2.816.200,00	2.492.100,00	2.538.478,77
351	Einzahlungen aus der Aufnahme von Finanzschulden	0,00	0,00	0,00
3511	Einzahlungen aus empfangenen Darlehen von öffentlichen Körperschaften und Rechtsträgern			
3512	Einzahlungen aus empfangenen Darlehen von Beteiligungen			
3513	Einzahlungen aus empfangenen Darlehen von Unternehmen und privaten Haushalten			
3514	Einzahlungen aus Finanzschulden (Finanzunternehmen)			
353	Einzahlungen infolge eines Kapitaltausch bei derivativen Finanzinstrumenten mit Grundgeschäft	0,00	0,00	0,00
3530	Einzahlungen infolge eines Kapitaltausch bei derivativen Finanzinstrumenten mit Grundgeschäft			
355	Einzahlungen aus dem Abgang von Finanzinstrumenten	0,00	0,00	0,00
3550	Einzahlungen aus dem Abgang von Finanzinstrumenten			
35	Summe Einzahlungen aus der Finanzierungstätigkeit	0,00	0,00	0,00
361	Auszahlungen aus der Tilgung von Finanzschulden	0,00	0,00	0,00
3611	Auszahlungen aus empfangenen Darlehen von öffentlichen Körperschaften und Rechtsträgern			

Finanzwirtschaft (Gruppe 9)

MVAG	Mittelverwendungs- und aufbringungsgruppen (1. und 2. Ebene)	VA 2022	VA 2021	RA 2020
3612	Auszahlungen aus empfangenen Darlehen von Beteiligungen			
3613	Auszahlungen aus empfangenen Darlehen von Unternehmen und privaten Haushalten			
3614	Auszahlungen aus Finanzschulden			
3615	Auszahlung aus der Rückzahlung von Leasingverbindlichkeiten			
363	Auszahlungen infolge eines Kapitaltausch bei derivativen Finanzinstrumenten mit Grundgeschäft	0,00	0,00	0,00
3630	Auszahlungen infolge eines Kapitaltausch bei derivativen Finanzinstrumenten mit Grundgeschäft			
365	Auszahlungen für den Erwerb von Finanzinstrumenten	0,00	0,00	0,00
3650	Auszahlungen für den Erwerb von Finanzinstrumenten			
36	Summe Auszahlungen aus der Finanzierungstätigkeit	0,00	0,00	0,00
SA4	Saldo (4) Geldfluss aus der Finanzierungstätigkeit (35 – 36)	0,00	0,00	0,00
SA5	Saldo (5) Geldfluss aus der voranschlagswirksamen Gebarung (Saldo 3 + Saldo 4)	2.816.200,00	2.492.100,00	2.538.478,77

Ergebnis- und Finanzierungsvoranschlag Detailnachweis

	MVAG	VC	QU	Ergebnisvoranschlag			Finanzierungsvoranschlag			
				EH	FH	VA 2022	VA 2021	RA 2020	VA 2022	VA 2021
0 Vertretungskörper und allgemeine Verwaltung										
00	Gewählte Gemeindeorgane									
000	Gewählte Gemeindeorgane									
000000	Gewählte Gemeindeorgane									
Operative Gebarung										
SU 21 / 31	Summe Erträge / Einzahlungen operative Gebarung			0,00	0,00	0,00	0,00	0,00	0,00	
1/000000-670000	Versicherungen	2222	3222	24	1.500,00	1.400,00	1.345,30	1.500,00	1.400,00	1.345,30
1/000000-721000	Bezüge der Organe	2225	3225	22	90.000,00	86.400,00	86.758,34	90.000,00	86.400,00	86.758,34
1/000000-721100	Diäten, Reisegebühren	2225	3225	22	2.500,00	2.000,00	1.196,30	2.500,00	2.000,00	1.196,30
1/000000-723000	Amtspauschalien	2225	3225	24	1.500,00	600,00	798,20	1.500,00	600,00	798,20
1/000000-752000	Pensionskosten Gde. Beamte/BGM_korr.	2231	3231	26	10.000,00	10.000,00	9.540,00	10.000,00	10.000,00	9.540,00
1/000000-757000	Schulung der Gemeindefunktionäre	2234	3234	27	3.200,00	3.200,00	3.165,35	3.200,00	3.200,00	3.165,35
SU 22 / 32	Summe Aufwendungen / Auszahlungen operative Gebarung				108.700,00	103.600,00	102.803,49	108.700,00	103.600,00	102.803,49
SA 0 / SA 1	(0) Nettoergebnis (21 - 22) / (1) Geldfluss operative Gebarung (31 - 32)				-108.700,00	-103.600,00	-102.803,49	-108.700,00	-103.600,00	-102.803,49
SU 23	Summe Haushaltsrücklagen				0,00	0,00	0,00	0,00	0,00	0,00
SA00	Nettoergebnis nach Zuw./Entn. Haushaltsrücklagen (Saldo 0 +/- SU23)				-108.700,00	-103.600,00	-102.803,49			
Investive Gebarung										
SU 33	Summe Einzahlungen investive Gebarung							0,00	0,00	0,00
SU 34	Summe Auszahlungen investive Gebarung							0,00	0,00	0,00
SA2	Saldo (2) Geldfluss aus der Investiven Gebarung (33 - 34)							0,00	0,00	0,00
SA3	Saldo (3) Nettofinanzierungssaldo (Saldo 1 + Saldo 2)							-108.700,00	-103.600,00	-102.803,49
Finanzierungstätigkeit										
SU 35	Summe Einzahlungen aus der Finanzierungstätigkeit							0,00	0,00	0,00
SU 36	Summe Auszahlungen aus der Finanzierungstätigkeit							0,00	0,00	0,00
SA4	Saldo (4) Geldfluss aus der Finanzierungstätigkeit (35 - 36)							0,00	0,00	0,00
SA5	Saldo (5) Geldfluss aus der voranschlagswirksamen Gebarung (Saldo 3 + Saldo 4)							-108.700,00	-103.600,00	-102.803,49
01	Hauptverwaltung									
010	Zentralamt									
010000	Zentralamt									
Operative Gebarung										
2/010000+813000	Erträge aus der Auflösung von Investitionszuschüssen (Kapitaltransfers)	2127			500,00	500,00	475,43			
2/010000+827000	Personalkostenersätze	2116	3116	18	2.100,00	59.400,00	49.972,22	2.100,00	59.400,00	49.972,22
2/010000+828000	Rückersätze von Ausgaben	2116	3116	18	1.800,00	2.000,00	1.471,64	1.800,00	2.000,00	1.381,64
SU 21 / 31	Summe Erträge / Einzahlungen operative Gebarung				4.400,00	61.900,00	51.919,29	3.900,00	61.400,00	51.353,86

		MVAG		VC QU	Ergebnisvoranschlag			Finanzierungsvoranschlag		
		EH	FH		VA 2022	VA 2021	RA 2020	VA 2022	VA 2021	RA 2020
1/010000-400000	Geringwertige Wirtschaftsgüter (Amtsausstattung)	2221	3221	23	2.000,00	3.500,00	2.294,00	2.000,00	3.500,00	1.856,46
1/010000-451000	Brennstoffe	2221	3221	23	5.000,00	3.700,00	1.985,14	5.000,00	3.700,00	1.985,14
1/010000-454000	Reinigungsmittel	2221	3221	23	700,00	700,00	773,21	700,00	700,00	773,21
1/010000-456000	Schreib-, Zeichen- und sonstige Büromittel	2221	3221	23	2.500,00	2.000,00	2.472,14	2.500,00	2.000,00	2.472,14
1/010000-457000	Druckwerke	2221	3221	23	3.500,00	3.500,00	4.268,75	3.500,00	3.500,00	4.268,75
1/010000-510000	Bezüge für VB der Besoldungsgruppe I	2211	3211	20	262.000,00	253.800,00	224.125,52	262.000,00	253.800,00	224.125,52
1/010000-511000	Bezüge für Vb der Besoldungsgruppe II	2211	3211	20	8.000,00	7.800,00	33.379,61	8.000,00	7.800,00	33.379,61
1/010000-523000	Geldbezüge Nicht Ganzj. Beschäft. Arbeiter	2211	3211	20	4.000,00	2.500,00		4.000,00	2.500,00	
1/010000-565000	Mehrleistungsvergütungen	2211	3211	20	300,00	200,00	383,80	300,00	200,00	383,80
1/010000-569000	Sonstige Nebengebühren	2211	3211	20	2.400,00	2.500,00	2.285,74	2.400,00	2.500,00	2.285,74
1/010000-580000	DGB zum Ausgleichsfonds	2212	3212	20	5.700,00	5.700,00	5.415,49	5.700,00	5.700,00	5.415,49
1/010000-582000	DGB - Sozialversicherung	2212	3212	20	42.000,00	50.900,00	56.380,76	42.000,00	50.900,00	56.380,76
1/010000-582900	Mitarbeitervorsorge	2212	3212	20	1.400,00	1.400,00	1.105,64	1.400,00	1.400,00	1.105,64
1/010000-592000	Dotierung von Rückstellungen für Jubiläumswendungen	2214			3.000,00	3.300,00				
1/010000-600000	Strom	2222	3222	24	2.300,00	2.000,00	1.863,59	2.300,00	2.000,00	1.863,59
1/010000-618000	Instandhaltung von sonstigen Anlagen	2224	3224	24	1.000,00	1.500,00	1.795,54	1.000,00	1.500,00	1.795,54
1/010000-630000	Porto	2222	3222	24	5.500,00	6.000,00	6.196,47	5.500,00	6.000,00	5.489,94
1/010000-631000	Telefon, Telegraf, Telex	2222	3222	24	3.300,00	3.700,00	3.426,02	3.300,00	3.700,00	3.246,05
1/010000-640000	Beratungskosten	2222	3222	24	3.000,00	5.100,00	2.800,80	3.000,00	5.100,00	2.800,80
1/010000-670000	Versicherungen	2222	3222	24	5.600,00	5.700,00	6.567,09	5.600,00	5.700,00	4.383,84
1/010000-670100	Abfertigungsversicherung	2222	3222	24	4.600,00	5.300,00	6.887,61	4.600,00	5.300,00	6.887,61
1/010000-680000	Planmäßige Abschreibung	2226			9.500,00	10.600,00	11.987,75			
1/010000-711000	Gebühren für die Benützung von Gemeindeeinrichtungen	2225	3225	24	2.400,00	2.500,00	2.366,58	2.400,00	2.500,00	2.366,58
1/010000-724000	Reisegebühren	2225	3225	24	1.000,00	500,00	436,17	1.000,00	500,00	436,17
1/010000-728000	Kosten für EDV-Leistungen	2225	3225	24	22.500,00	24.000,00	23.748,52	22.500,00	24.000,00	22.703,22
1/010000-728100	Schulung der Gemeindebediensteten	2225	3225	24	6.000,00	1.500,00	2.554,52	6.000,00	1.500,00	2.554,52
1/010000-729000	Sonstige Ausgaben	2225	3225	24	200,00	500,00	2.154,46	200,00	500,00	2.154,46
SU 22 / 32	Summe Aufwendungen / Auszahlungen operative Gebarung				409.400,00	410.400,00	407.654,92	396.900,00	396.500,00	391.114,58
SA 0 / SA 1	(0) Nettoergebnis (21 - 22) / (1) Geldfluss operative Gebarung (31 - 32)				-405.000,00	-348.500,00	-355.735,63	-393.000,00	-335.100,00	-339.760,72
SU 23	Summe Haushaltsrücklagen				0,00	0,00	0,00	0,00	0,00	0,00
SA00	Nettoergebnis nach Zuw./Entn. Haushaltsrücklagen (Saldo 0 +/- SU23)				-405.000,00	-348.500,00	-355.735,63			
Investive Gebarung										
SU 33	Summe Einzahlungen investive Gebarung							0,00	0,00	0,00
1/010000-042000	Amtsausstattung		3415	2 41				8.000,00		3.156,00
SU 34	Summe Auszahlungen investive Gebarung							8.000,00	0,00	3.156,00

	MVAG	VC QU	Ergebnisvoranschlag			Finanzierungsvoranschlag						
			EH	FH	VA 2022	VA 2021	RA 2020	VA 2022	VA 2021	RA 2020		
SA2			Saldo (2) Geldfluss aus der Investiven Gebarung (33 – 34)					-8.000,00	0,00	-3.156,00		
SA3			Saldo (3) Nettofinanzierungssaldo (Saldo 1 + Saldo 2)					-401.000,00	-335.100,00	-342.916,72		
Finanzierungstätigkeit												
SU 35			Summe Einzahlungen aus der Finanzierungstätigkeit					0,00	0,00	0,00		
SU 36			Summe Auszahlungen aus der Finanzierungstätigkeit					0,00	0,00	0,00		
SA4			Saldo (4) Geldfluss aus der Finanzierungstätigkeit (35 – 36)					0,00	0,00	0,00		
SA5			Saldo (5) Geldfluss aus der voranschlagswirksamen Gebarung (Saldo 3 + Saldo 4)					-401.000,00	-335.100,00	-342.916,72		
019 Repräsentation												
019000 Repräsentation												
Operative Gebarung												
SU 21 / 31			Summe Erträge / Einzahlungen operative Gebarung			0,00	0,00	0,00	0,00	0,00		
1/019000-723000			Repräsentationsausgaben	2225	3225	24	9.000,00	10.000,00	10.847,42	9.000,00	10.000,00	10.643,78
SU 22 / 32			Summe Aufwendungen / Auszahlungen operative Gebarung			9.000,00	10.000,00	10.847,42	9.000,00	10.000,00	10.643,78	
SA 0 / SA 1			(0) Nettoergebnis (21 - 22) / (1) Geldfluss operative Gebarung (31 – 32)			-9.000,00	-10.000,00	-10.847,42	-9.000,00	-10.000,00	-10.643,78	
SU 23			Summe Haushaltsrücklagen			0,00	0,00	0,00	0,00	0,00	0,00	
SA00			Nettoergebnis nach Zuw./Entn. Haushaltsrücklagen (Saldo 0 +/- SU23)			-9.000,00	-10.000,00	-10.847,42				
Investive Gebarung												
SU 33			Summe Einzahlungen investive Gebarung					0,00	0,00	0,00		
SU 34			Summe Auszahlungen investive Gebarung					0,00	0,00	0,00		
SA2			Saldo (2) Geldfluss aus der Investiven Gebarung (33 – 34)					0,00	0,00	0,00		
SA3			Saldo (3) Nettofinanzierungssaldo (Saldo 1 + Saldo 2)					-9.000,00	-10.000,00	-10.643,78		
Finanzierungstätigkeit												
SU 35			Summe Einzahlungen aus der Finanzierungstätigkeit					0,00	0,00	0,00		
SU 36			Summe Auszahlungen aus der Finanzierungstätigkeit					0,00	0,00	0,00		
SA4			Saldo (4) Geldfluss aus der Finanzierungstätigkeit (35 – 36)					0,00	0,00	0,00		
SA5			Saldo (5) Geldfluss aus der voranschlagswirksamen Gebarung (Saldo 3 + Saldo 4)					-9.000,00	-10.000,00	-10.643,78		
02 Hauptverwaltung												
021 Statistisches Amt												
021000 Statistisches Amt												
Operative Gebarung												
2/021000+816000			Ersatz für statistische Erhebungen	2114	3114	13	100,00	100,00	55,90	100,00	100,00	55,90
SU 21 / 31			Summe Erträge / Einzahlungen operative Gebarung			100,00	100,00	55,90	100,00	100,00	55,90	
SU 22 / 32			Summe Aufwendungen / Auszahlungen operative Gebarung			0,00	0,00	0,00	0,00	0,00	0,00	
SA 0 / SA 1			(0) Nettoergebnis (21 - 22) / (1) Geldfluss operative Gebarung (31 – 32)			100,00	100,00	55,90	100,00	100,00	55,90	
SU 23			Summe Haushaltsrücklagen			0,00	0,00	0,00	0,00	0,00	0,00	

		MVAG VC QU			Ergebnisvoranschlag			Finanzierungsvoranschlag		
		EH	FH		VA 2022	VA 2021	RA 2020	VA 2022	VA 2021	RA 2020
SA00	Nettoergebnis nach Zuw./Entn. Haushaltsrücklagen (Saldo 0 +/- SU23)				100,00	100,00	55,90			
Investive Gebarung										
SU 33	Summe Einzahlungen investive Gebarung							0,00	0,00	0,00
SU 34	Summe Auszahlungen investive Gebarung							0,00	0,00	0,00
SA2	Saldo (2) Geldfluss aus der Investiven Gebarung (33 – 34)							0,00	0,00	0,00
SA3	Saldo (3) Nettofinanzierungssaldo (Saldo 1 + Saldo 2)							100,00	100,00	55,90
Finanzierungstätigkeit										
SU 35	Summe Einzahlungen aus der Finanzierungstätigkeit							0,00	0,00	0,00
SU 36	Summe Auszahlungen aus der Finanzierungstätigkeit							0,00	0,00	0,00
SA4	Saldo (4) Geldfluss aus der Finanzierungstätigkeit (35 – 36)							0,00	0,00	0,00
SA5	Saldo (5) Geldfluss aus der voranschlagswirksamen Gebarung (Saldo 3 + Saldo 4)							100,00	100,00	55,90
022	Standesamt									
022000	Standesamt									
Operative Gebarung										
SU 21 / 31	Summe Erträge / Einzahlungen operative Gebarung				0,00	0,00	0,00	0,00	0,00	0,00
1/022000-752000	Beitrag an Standesamts- und Staatsbürgerschaftsverband	2231	3231	26	14.800,00	11.800,00	11.333,69	14.800,00	11.800,00	11.333,69
SU 22 / 32	Summe Aufwendungen / Auszahlungen operative Gebarung				14.800,00	11.800,00	11.333,69	14.800,00	11.800,00	11.333,69
SA 0 / SA 1	(0) Nettoergebnis (21 - 22) / (1) Geldfluss operative Gebarung (31 – 32)				-14.800,00	-11.800,00	-11.333,69	-14.800,00	-11.800,00	-11.333,69
SU 23	Summe Haushaltsrücklagen				0,00	0,00	0,00	0,00	0,00	0,00
SA00	Nettoergebnis nach Zuw./Entn. Haushaltsrücklagen (Saldo 0 +/- SU23)				-14.800,00	-11.800,00	-11.333,69			
Investive Gebarung										
SU 33	Summe Einzahlungen investive Gebarung							0,00	0,00	0,00
SU 34	Summe Auszahlungen investive Gebarung							0,00	0,00	0,00
SA2	Saldo (2) Geldfluss aus der Investiven Gebarung (33 – 34)							0,00	0,00	0,00
SA3	Saldo (3) Nettofinanzierungssaldo (Saldo 1 + Saldo 2)							-14.800,00	-11.800,00	-11.333,69
Finanzierungstätigkeit										
SU 35	Summe Einzahlungen aus der Finanzierungstätigkeit							0,00	0,00	0,00
SU 36	Summe Auszahlungen aus der Finanzierungstätigkeit							0,00	0,00	0,00
SA4	Saldo (4) Geldfluss aus der Finanzierungstätigkeit (35 – 36)							0,00	0,00	0,00
SA5	Saldo (5) Geldfluss aus der voranschlagswirksamen Gebarung (Saldo 3 + Saldo 4)							-14.800,00	-11.800,00	-11.333,69
024	Wahlamt									
024000	Wahlamt									
Operative Gebarung										
2/024000+816000	Kostenbeiträge für Wahlen	2114	3114	13	2.000,00	2.100,00	2.668,85	2.000,00	2.100,00	2.682,85
SU 21 / 31	Summe Erträge / Einzahlungen operative Gebarung				2.000,00	2.100,00	2.668,85	2.000,00	2.100,00	2.682,85

		MVAG VC QU			Ergebnisvoranschlag			Finanzierungsvoranschlag		
		EH	FH		VA 2022	VA 2021	RA 2020	VA 2022	VA 2021	RA 2020
1/024000-680000	Planmäßige Abschreibung	2226			200,00	200,00	231,84			
1/024000-728000	Kosten der Wahlen	2225	3225	24	4.000,00	100,00	4.869,81	4.000,00	100,00	4.869,81
SU 22 / 32	Summe Aufwendungen / Auszahlungen operative Gebarung				4.200,00	300,00	5.101,65	4.000,00	100,00	4.869,81
SA 0 / SA 1	(0) Nettoergebnis (21 - 22) / (1) Geldfluss operative Gebarung (31 - 32)				-2.200,00	1.800,00	-2.432,80	-2.000,00	2.000,00	-2.186,96
SU 23	Summe Haushaltsrücklagen				0,00	0,00	0,00	0,00	0,00	0,00
SA00	Nettoergebnis nach Zuw./Entn. Haushaltsrücklagen (Saldo 0 +/- SU23)				-2.200,00	1.800,00	-2.432,80			
Investive Gebarung										
SU 33	Summe Einzahlungen investive Gebarung							0,00	0,00	0,00
SU 34	Summe Auszahlungen investive Gebarung							0,00	0,00	0,00
SA2	Saldo (2) Geldfluss aus der Investiven Gebarung (33 - 34)							0,00	0,00	0,00
SA3	Saldo (3) Nettofinanzierungssaldo (Saldo 1 + Saldo 2)							-2.000,00	2.000,00	-2.186,96
Finanzierungstätigkeit										
SU 35	Summe Einzahlungen aus der Finanzierungstätigkeit							0,00	0,00	0,00
SU 36	Summe Auszahlungen aus der Finanzierungstätigkeit							0,00	0,00	0,00
SA4	Saldo (4) Geldfluss aus der Finanzierungstätigkeit (35 - 36)							0,00	0,00	0,00
SA5	Saldo (5) Geldfluss aus der voranschlagswirksamen Gebarung (Saldo 3 + Saldo 4)							-2.000,00	2.000,00	-2.186,96
029	Amtsgebäude									
029000	Amtsgebäude									
Operative Gebarung										
2/029000+813000	Erträge aus der Auflösung von Investitionszuschüssen (Kapitaltransfers)	2127			4.500,00	4.500,00	4.499,40			
2/029000+828000	Rückersätze von Ausgaben	2116	3116	18		600,00			600,00	
SU 21 / 31	Summe Erträge / Einzahlungen operative Gebarung				4.500,00	5.100,00	4.499,40	0,00	600,00	0,00
1/029000-614000	Instandhaltung von Gebäuden	2224	3224	24	3.000,00	4.000,00	2.132,53	3.000,00	4.000,00	2.132,53
1/029000-680000	Planmäßige Abschreibung	2226			24.500,00	24.500,00	24.510,47			
SU 22 / 32	Summe Aufwendungen / Auszahlungen operative Gebarung				27.500,00	28.500,00	26.643,00	3.000,00	4.000,00	2.132,53
SA 0 / SA 1	(0) Nettoergebnis (21 - 22) / (1) Geldfluss operative Gebarung (31 - 32)				-23.000,00	-23.400,00	-22.143,60	-3.000,00	-3.400,00	-2.132,53
SU 23	Summe Haushaltsrücklagen				0,00	0,00	0,00	0,00	0,00	0,00
SA00	Nettoergebnis nach Zuw./Entn. Haushaltsrücklagen (Saldo 0 +/- SU23)				-23.000,00	-23.400,00	-22.143,60			
Investive Gebarung										
SU 33	Summe Einzahlungen investive Gebarung							0,00	0,00	0,00
SU 34	Summe Auszahlungen investive Gebarung							0,00	0,00	0,00
SA2	Saldo (2) Geldfluss aus der Investiven Gebarung (33 - 34)							0,00	0,00	0,00
SA3	Saldo (3) Nettofinanzierungssaldo (Saldo 1 + Saldo 2)							-3.000,00	-3.400,00	-2.132,53
Finanzierungstätigkeit										
SU 35	Summe Einzahlungen aus der Finanzierungstätigkeit							0,00	0,00	0,00
SU 36	Summe Auszahlungen aus der Finanzierungstätigkeit							0,00	0,00	0,00

	MVAG	VC QU		Ergebnisvoranschlag			Finanzierungsvoranschlag			
		EH	FH	VA 2022	VA 2021	RA 2020	VA 2022	VA 2021	RA 2020	
SA4		Saldo (4) Geldfluss aus der Finanzierungstätigkeit (35 – 36)						0,00	0,00	0,00
SA5		Saldo (5) Geldfluss aus der voranschlagswirksamen Gebarung (Saldo 3 + Saldo 4)						-3.000,00	-3.400,00	-2.132,53
03		Bauverwaltung								
031		Amt für Raumordnung und Raumplanung								
031000		Amt Für Raumordnung und Raumplanung								
Operative Gebarung										
2/031000+828000		Rückersätze von Ausgaben (Vermessungskosten)	2116	3116	18			24.294,00		24.294,00
SU 21 / 31		Summe Erträge / Einzahlungen operative Gebarung			0,00	0,00	24.294,00	0,00	0,00	24.294,00
1/031000-680000		Planmäßige Abschreibung	2226			10.000,00	1.000,00	10.350,61		
1/031000-728100		Vermessungskosten für Parzellierungen	2225	3225	24		100,00	15.336,00	100,00	15.336,00
SU 22 / 32		Summe Aufwendungen / Auszahlungen operative Gebarung			10.000,00	1.100,00	25.686,61	0,00	100,00	15.336,00
SA 0 / SA 1		(0) Nettoergebnis (21 - 22) / (1) Geldfluss operative Gebarung (31 – 32)			-10.000,00	-1.100,00	-1.392,61	0,00	-100,00	8.958,00
SU 23		Summe Haushaltsrücklagen			0,00	0,00	0,00	0,00	0,00	0,00
SA00		Nettoergebnis nach Zuw./Entn. Haushaltsrücklagen (Saldo 0 +/- SU23)			-10.000,00	-1.100,00	-1.392,61			
Investive Gebarung										
SU 33		Summe Einzahlungen investive Gebarung						0,00	0,00	0,00
1/031000-070000		Flächenwidmungsplan	3411	2	42			10.000,00	15.000,00	25.480,80
SU 34		Summe Auszahlungen investive Gebarung						10.000,00	15.000,00	25.480,80
SA2		Saldo (2) Geldfluss aus der Investiven Gebarung (33 – 34)						-10.000,00	-15.000,00	-25.480,80
SA3		Saldo (3) Nettofinanzierungssaldo (Saldo 1 + Saldo 2)						-10.000,00	-15.100,00	-16.522,80
Finanzierungstätigkeit										
SU 35		Summe Einzahlungen aus der Finanzierungstätigkeit						0,00	0,00	0,00
SU 36		Summe Auszahlungen aus der Finanzierungstätigkeit						0,00	0,00	0,00
SA4		Saldo (4) Geldfluss aus der Finanzierungstätigkeit (35 – 36)						0,00	0,00	0,00
SA5		Saldo (5) Geldfluss aus der voranschlagswirksamen Gebarung (Saldo 3 + Saldo 4)						-10.000,00	-15.100,00	-16.522,80
06		Sonstige Maßnahmen								
060		Beiträge an Verbände, Vereine oder sonstige Organisationen								
060000		Beiträge an Verb., Vereine u. Sonst.Org.								
Operative Gebarung										
SU 21 / 31		Summe Erträge / Einzahlungen operative Gebarung			0,00	0,00	0,00	0,00	0,00	0,00
1/060000-726000		Beiträge an Verbände und Vereine	2225	3225	24	21.000,00	20.600,00	19.663,29	21.000,00	20.600,00
1/060000-757000		Transferzahlung an Vereine	2234	3234	27	500,00	600,00	1.910,00	500,00	600,00
SU 22 / 32		Summe Aufwendungen / Auszahlungen operative Gebarung			21.500,00	21.200,00	21.573,29	21.500,00	21.200,00	21.573,29

	MVAG	VC QU	Ergebnisvoranschlag			Finanzierungsvoranschlag					
			EH	FH	VA 2022	VA 2021	RA 2020	VA 2022	VA 2021	RA 2020	
SA 0 / SA 1		(0) Nettoergebnis (21 - 22) / (1) Geldfluss operative Gebarung (31 - 32)			-21.500,00	-21.200,00	-21.573,29	-21.500,00	-21.200,00	-21.573,29	
SU 23		Summe Haushaltsrücklagen			0,00	0,00	0,00	0,00	0,00	0,00	
SA00		Nettoergebnis nach Zuw./Entn. Haushaltsrücklagen (Saldo 0 +/- SU23)			-21.500,00	-21.200,00	-21.573,29				
Investive Gebarung											
SU 33		Summe Einzahlungen investive Gebarung						0,00	0,00	0,00	
SU 34		Summe Auszahlungen investive Gebarung						0,00	0,00	0,00	
SA2		Saldo (2) Geldfluss aus der Investiven Gebarung (33 - 34)						0,00	0,00	0,00	
SA3		Saldo (3) Nettofinanzierungssaldo (Saldo 1 + Saldo 2)						-21.500,00	-21.200,00	-21.573,29	
Finanzierungstätigkeit											
SU 35		Summe Einzahlungen aus der Finanzierungstätigkeit						0,00	0,00	0,00	
SU 36		Summe Auszahlungen aus der Finanzierungstätigkeit						0,00	0,00	0,00	
SA4		Saldo (4) Geldfluss aus der Finanzierungstätigkeit (35 - 36)						0,00	0,00	0,00	
SA5		Saldo (5) Geldfluss aus der voranschlagswirksamen Gebarung (Saldo 3 + Saldo 4)						-21.500,00	-21.200,00	-21.573,29	
062		Ehrungen und Auszeichnungen									
062000		Ehrungen und auszeichnungen									
Operative Gebarung											
SU 21 / 31		Summe Erträge / Einzahlungen operative Gebarung			0,00	0,00	0,00	0,00	0,00	0,00	
1/062000-728000		Ehrungen und Auszeichnungen	2225	3225	24	8.000,00	5.500,00	5.149,73	8.000,00	5.500,00	5.149,73
SU 22 / 32		Summe Aufwendungen / Auszahlungen operative Gebarung			8.000,00	5.500,00	5.149,73	8.000,00	5.500,00	5.149,73	
SA 0 / SA 1		(0) Nettoergebnis (21 - 22) / (1) Geldfluss operative Gebarung (31 - 32)			-8.000,00	-5.500,00	-5.149,73	-8.000,00	-5.500,00	-5.149,73	
SU 23		Summe Haushaltsrücklagen			0,00	0,00	0,00	0,00	0,00	0,00	
SA00		Nettoergebnis nach Zuw./Entn. Haushaltsrücklagen (Saldo 0 +/- SU23)			-8.000,00	-5.500,00	-5.149,73				
Investive Gebarung											
SU 33		Summe Einzahlungen investive Gebarung						0,00	0,00	0,00	
SU 34		Summe Auszahlungen investive Gebarung						0,00	0,00	0,00	
SA2		Saldo (2) Geldfluss aus der Investiven Gebarung (33 - 34)						0,00	0,00	0,00	
SA3		Saldo (3) Nettofinanzierungssaldo (Saldo 1 + Saldo 2)						-8.000,00	-5.500,00	-5.149,73	
Finanzierungstätigkeit											
SU 35		Summe Einzahlungen aus der Finanzierungstätigkeit						0,00	0,00	0,00	
SU 36		Summe Auszahlungen aus der Finanzierungstätigkeit						0,00	0,00	0,00	
SA4		Saldo (4) Geldfluss aus der Finanzierungstätigkeit (35 - 36)						0,00	0,00	0,00	
SA5		Saldo (5) Geldfluss aus der voranschlagswirksamen Gebarung (Saldo 3 + Saldo 4)						-8.000,00	-5.500,00	-5.149,73	

		MVAG VC QU			Ergebnisvoranschlag			Finanzierungsvoranschlag		
		EH	FH		VA 2022	VA 2021	RA 2020	VA 2022	VA 2021	RA 2020
1 Öffentliche Ordnung und Sicherheit										
13	Sonderpolizei									
131	Bau- und Feuerpolizei									
131000	Bau- und Feuerpolizei									
Operative Gebarung										
2/131000+816000	Ersatz der Sachverständigenhonorare	2114	3114	13	6.000,00	6.000,00	4.507,65	6.000,00	6.000,00	4.507,65
SU 21 / 31	Summe Erträge / Einzahlungen operative Gebarung				6.000,00	6.000,00	4.507,65	6.000,00	6.000,00	4.507,65
1/131000-640000	Sachverständigenhonorare	2222	3222	24	5.500,00	5.000,00	4.147,65	5.500,00	5.000,00	4.147,65
SU 22 / 32	Summe Aufwendungen / Auszahlungen operative Gebarung				5.500,00	5.000,00	4.147,65	5.500,00	5.000,00	4.147,65
SA 0 / SA 1	(0) Nettoergebnis (21 - 22) / (1) Geldfluss operative Gebarung (31 - 32)				500,00	1.000,00	360,00	500,00	1.000,00	360,00
SU 23	Summe Haushaltsrücklagen				0,00	0,00	0,00	0,00	0,00	0,00
SA00	Nettoergebnis nach Zuw./Entn. Haushaltsrücklagen (Saldo 0 +/- SU23)				500,00	1.000,00	360,00			
Investive Gebarung										
SU 33	Summe Einzahlungen investive Gebarung							0,00	0,00	0,00
SU 34	Summe Auszahlungen investive Gebarung							0,00	0,00	0,00
SA2	Saldo (2) Geldfluss aus der Investiven Gebarung (33 - 34)							0,00	0,00	0,00
SA3	Saldo (3) Nettofinanzierungssaldo (Saldo 1 + Saldo 2)							500,00	1.000,00	360,00
Finanzierungstätigkeit										
SU 35	Summe Einzahlungen aus der Finanzierungstätigkeit							0,00	0,00	0,00
SU 36	Summe Auszahlungen aus der Finanzierungstätigkeit							0,00	0,00	0,00
SA4	Saldo (4) Geldfluss aus der Finanzierungstätigkeit (35 - 36)							0,00	0,00	0,00
SA5	Saldo (5) Geldfluss aus der voranschlagswirksamen Gebarung (Saldo 3 + Saldo 4)							500,00	1.000,00	360,00
133	Veterinärpolizei									
133000	Veterinärpolizei									
Operative Gebarung										
2/133000+808000	Erlöse für Hundeanmeldung (Hundemarke, Kommissarkot, etc.)	2116	3116	16	100,00	100,00	38,00	100,00	100,00	38,00
SU 21 / 31	Summe Erträge / Einzahlungen operative Gebarung				100,00	100,00	38,00	100,00	100,00	38,00
1/133000-413000	Hundemarken und Zubehör	2221	3221	23	700,00	700,00	746,32	700,00	700,00	746,32
SU 22 / 32	Summe Aufwendungen / Auszahlungen operative Gebarung				700,00	700,00	746,32	700,00	700,00	746,32
SA 0 / SA 1	(0) Nettoergebnis (21 - 22) / (1) Geldfluss operative Gebarung (31 - 32)				-600,00	-600,00	-708,32	-600,00	-600,00	-708,32
SU 23	Summe Haushaltsrücklagen				0,00	0,00	0,00	0,00	0,00	0,00
SA00	Nettoergebnis nach Zuw./Entn. Haushaltsrücklagen (Saldo 0 +/- SU23)				-600,00	-600,00	-708,32			
Investive Gebarung										
SU 33	Summe Einzahlungen investive Gebarung							0,00	0,00	0,00

	MVAG	VC	QU	Ergebnisvoranschlag			Finanzierungsvoranschlag					
				EH	FH	VA 2022	VA 2021	RA 2020	VA 2022	VA 2021	RA 2020	
SU 34												
SA2												
SA3												
Finanzierungstätigkeit												
SU 35												
SU 36												
SA4												
SA5												
16												
163												
163000												
Operative Gebarung												
2/163000+813000												
2/163000+828000												
2/163000+828100												
6/163000+829960												
2/163000+861100												
SU 21 / 31												
1/163000-451000												
1/163000-600000												
1/163000-612000												
1/163000-613000												
1/163000-630000												
1/163000-670000												
1/163000-670100												
1/163000-670200												
1/163000-680000												
1/163000-710000												
1/163000-710100												
1/163000-711000												

		MVAG		VC QU	Ergebnisvoranschlag			Finanzierungsvoranschlag		
		EH	FH		VA 2022	VA 2021	RA 2020	VA 2022	VA 2021	RA 2020
1/163000-711100	Gebühren für die Benützung von Gemeindeeinrichtungen (FF Rohrbach)	2225	3225	24	1.400,00	1.400,00	1.411,56	1.400,00	1.400,00	1.411,56
1/163000-711200	Gebühren für die Benützung von Gemeindeeinrichtungen (FF Weistrach)	2225	3225	24	2.000,00	2.100,00	2.027,36	2.000,00	2.100,00	2.027,36
1/163000-720000	Kostenbeitrag Bezirksalamierung	2225	3225	24	1.800,00	800,00	779,80	1.800,00	800,00	779,80
1/163000-723000	Repräsentationen (FF Weistrach)	2225	3225	24	800,00	1.000,00	819,28	800,00	1.000,00	819,28
1/163000-723100	Repräsentationen (FF Rohrbach)	2225	3225	24	800,00	1.200,00	1.181,15	800,00	1.200,00	1.181,15
1/163000-723200	Repräsentationen (FF Goldberg)	2225	3225	24	700,00	600,00	641,77	700,00	600,00	641,77
1/163000-728000	Entgelte für sonstige Leistungen, FF Weistrach	2225	3225	24	300,00	500,00	1.586,33	300,00	500,00	1.586,33
5/163000-729910	Zuführung an Projekt	2225	3225	1 24		3.300,00			3.300,00	
5/163000-729960	IST-Überschuss, Sonstige Einnahme - Übernahme 2020	2225	3225	24			3.300,00			3.300,00
1/163000-754000	Subventionen an Freiwillige Feuerwehr Weistrach	2231	3231	26	16.000,00	10.500,00	12.735,32	16.000,00	10.500,00	12.735,32
1/163000-754100	Subventionen an Freiwillige Feuerwehr Rohrbach	2231	3231	26	3.800,00	3.800,00	26.557,15	3.800,00	3.800,00	26.557,15
1/163000-754200	Subventionen an Freiwillige Feuerwehr Goldberg	2231	3231	26	28.600,00	4.600,00	4.600,00	28.600,00	4.600,00	4.600,00
1/163000-754300	Vorschuss (Fahrzeugankauf - FF Rohrbach)	2231	3231	26			27.642,51			27.642,51
1/163000-754400	Vorschuss Fahrzeugankauf (FF-Weistrach)	2231	3231	26		33.600,00	46.800,00		33.600,00	46.800,00
SU 22 / 32	Summe Aufwendungen / Auszahlungen operative Gebarung				99.700,00	122.500,00	170.813,48	66.800,00	91.800,00	137.978,18
SA 0 / SA 1	(0) Nettoergebnis (21 - 22) / (1) Geldfluss operative Gebarung (31 - 32)				-84.700,00	-56.700,00	-124.932,77	-65.800,00	-40.700,00	-106.112,65
SU 23	Summe Haushaltsrücklagen				0,00	0,00	0,00	0,00	0,00	0,00
SA00	Nettoergebnis nach Zuw./Entn. Haushaltsrücklagen (Saldo 0 +/- SU23)				-84.700,00	-56.700,00	-124.932,77			
Investive Gebarung										
6/163000+300000	Kapitaltransfers von Bund (FF Goldberg)	3331	1 33						4.800,00	
6/163000+300100	Kapitaltransfers von Bund (FF Rohrbach)	3331	1 33						5.800,00	
6/163000+301000	Kapitaltransfers von Ländern (FF Goldberg)	3331	1 33						4.300,00	
6/163000+301100	Kapitaltransfers von Ländern (FF Rohrbach)	3331	1 33						5.000,00	
6/163000+307000	Kapitaltransfers der FF Goldberg	3334	1 34						5.300,00	
6/163000+307100	Kapitaltransfers der FF Rohrbach	3334	1 34						6.500,00	
SU 33	Summe Einzahlungen investive Gebarung							0,00	31.700,00	0,00
1/163000-000000	Bebaute Grundstücke (Gundkauf Laaber)	3412	2 40							171,00
1/163000-010000	Errichtung von Parkplätzen	3413	2 40							3.954,87
5/163000-050000	Photovoltaik FF Goldberg	3412	1 40						14.400,00	
5/163000-050100	Photovoltaik FF Rohrbach	3412	1 40						17.300,00	
SU 34	Summe Auszahlungen investive Gebarung							0,00	31.700,00	4.125,87

	MVAG	VC QU	Ergebnisvoranschlag			Finanzierungsvoranschlag					
			EH	FH	VA 2022	VA 2021	RA 2020	VA 2022	VA 2021	RA 2020	
SA2			Saldo (2) Geldfluss aus der Investiven Gebarung (33 – 34)			0,00	0,00	-4.125,87			
SA3			Saldo (3) Nettofinanzierungssaldo (Saldo 1 + Saldo 2)			-65.800,00	-40.700,00	-110.238,52			
Finanzierungstätigkeit											
SU 35			Summe Einzahlungen aus der Finanzierungstätigkeit			0,00	0,00	0,00			
SU 36			Summe Auszahlungen aus der Finanzierungstätigkeit			0,00	0,00	0,00			
SA4			Saldo (4) Geldfluss aus der Finanzierungstätigkeit (35 – 36)			0,00	0,00	0,00			
SA5			Saldo (5) Geldfluss aus der voranschlagswirksamen Gebarung (Saldo 3 + Saldo 4)			-65.800,00	-40.700,00	-110.238,52			
18			Landesverteidigung								
180			Zivilschutz								
180000			Zivilschutz								
Operative Gebarung											
SU 21 / 31			Summe Erträge / Einzahlungen operative Gebarung			0,00	0,00	0,00			
1/180000-726000			Mitgliedsbeitrag an Zivilschutzverband	2225 3225 24	400,00	400,00	401,04	400,00	400,00	401,04	
SU 22 / 32			Summe Aufwendungen / Auszahlungen operative Gebarung			400,00	400,00	401,04	400,00	400,00	401,04
SA 0 / SA 1			(0) Nettoergebnis (21 - 22) / (1) Geldfluss operative Gebarung (31 – 32)			-400,00	-400,00	-401,04	-400,00	-400,00	-401,04
SU 23			Summe Haushaltsrücklagen			0,00	0,00	0,00	0,00	0,00	0,00
SA00			Nettoergebnis nach Zuw./Entn. Haushaltsrücklagen (Saldo 0 +/- SU23)			-400,00	-400,00	-401,04			
Investive Gebarung											
SU 33			Summe Einzahlungen investive Gebarung			0,00	0,00	0,00			
SU 34			Summe Auszahlungen investive Gebarung			0,00	0,00	0,00			
SA2			Saldo (2) Geldfluss aus der Investiven Gebarung (33 – 34)			0,00	0,00	0,00			
SA3			Saldo (3) Nettofinanzierungssaldo (Saldo 1 + Saldo 2)			-400,00	-400,00	-401,04			
Finanzierungstätigkeit											
SU 35			Summe Einzahlungen aus der Finanzierungstätigkeit			0,00	0,00	0,00			
SU 36			Summe Auszahlungen aus der Finanzierungstätigkeit			0,00	0,00	0,00			
SA4			Saldo (4) Geldfluss aus der Finanzierungstätigkeit (35 – 36)			0,00	0,00	0,00			
SA5			Saldo (5) Geldfluss aus der voranschlagswirksamen Gebarung (Saldo 3 + Saldo 4)			-400,00	-400,00	-401,04			

		MVAG VC QU			Ergebnisvoranschlag			Finanzierungsvoranschlag		
		EH	FH		VA 2022	VA 2021	RA 2020	VA 2022	VA 2021	RA 2020
2 Unterricht, Erziehung, Sport und Wissenschaft										
21	Allgemeinbildender Unterricht									
211	Volksschulen									
211000	Volksschule									
Operative Gebarung										
2/211000+808000	Kostenbeitrag für Essen	2116	3116	16	3.000,00	3.000,00	3.041,50	3.000,00	3.000,00	2.849,00
2/211000+810000	Elternbeitraege (Nachmittags- u. Ferienbetreuung)	2114	3114	13	8.000,00	7.700,00	5.106,13	8.000,00	7.700,00	4.902,13
2/211000+828000	Rueckersaetze von Ausgaben	2116	3116	18		500,00	141,83		500,00	141,83
2/211000+828100	Benützungsentgelt für Veranstaltungszentrum	2116	3116	18	200,00	200,00	200,00	200,00	200,00	200,00
2/211000+861100	Annuitätenzuschuss Schul- u. Kindergartenfonds	2121	3121	15	17.000,00	18.400,00	21.610,10	17.000,00	18.400,00	21.610,10
2/211000+861200	Transferzahlung Land NÖ (Förderung Stützkraft VS)	2121	3121	15	1.100,00		3.780,00	1.100,00		3.780,00
2/211000+861300	Förderung Land NÖ, Ferienbetreuung	2121	3121	15	6.500,00	6.500,00	9.000,00	6.500,00	6.500,00	9.000,00
2/211000+862000	Transfers von Gemeinden (SprengeLfremder Schulbesuch)	2121	3121	15	3.000,00			3.000,00		
SU 21 / 31	Summe Erträge / Einzahlungen operative Gebarung				38.800,00	36.300,00	42.879,56	38.800,00	36.300,00	42.483,06
1/211000-400000	Geringwertige Wirtschaftsg.d. Anlageverm. (Betriebsausstattung)	2221	3221	23	2.600,00	2.000,00	4.416,04	2.600,00	2.000,00	4.416,04
1/211000-400100	Geringwertige Wirtschaftsgüter (Ankauf von Schulmöbel)	2221	3221	23		6.000,00			6.000,00	
1/211000-430000	Abrechnung Essensgutscheine mit Gasthaus	2221	3221	23	3.500,00	3.000,00	2.074,00	3.500,00	3.000,00	2.074,00
1/211000-454000	Reinigungsmittel	2221	3221	23	400,00	400,00	378,83	400,00	400,00	378,83
1/211000-456000	Schreib-, Zeichen- und sonstige Büromittel	2221	3221	23	1.000,00	1.000,00	849,04	1.000,00	1.000,00	849,04
1/211000-457000	Druckwerke	2221	3221	23	400,00	400,00	311,90	400,00	400,00	311,90
1/211000-459000	Sonstige Verbrauchsgüter, Lehrmittel	2221	3221	23	2.000,00	1.700,00	938,98	2.000,00	1.700,00	938,98
1/211000-459100	Baste- und Beschäftigungsmaterial Nachmittagsbetreuung	2221	3221	23	500,00	300,00	89,53	500,00	300,00	89,53
1/211000-511000	Bezüge für VB der Besoldungsgruppe II	2211	3211	20	65.500,00	58.900,00	60.926,53	65.500,00	58.900,00	60.926,53
1/211000-523000	Geldbezüge nicht ganzjährig beschäftigte Arbeiter	2211	3211	20	5.000,00			5.000,00		
1/211000-565000	Mehrleistungsvergütungen	2211	3211	20		100,00			100,00	
1/211000-569000	Sonstige Nebengebühren	2211	3211	20	700,00	600,00	484,20	700,00	600,00	484,20
1/211000-580000	DGB zum Ausgleichsfonds	2212	3212	20	2.500,00	2.700,00	2.376,14	2.500,00	2.700,00	2.376,14
1/211000-582000	DGB - Sozialversicherung	2212	3212	20	11.900,00	11.700,00	12.140,14	11.900,00	11.700,00	12.140,14
1/211000-582900	Mitarbeitervorsorge	2212	3212	20	800,00	800,00	679,76	800,00	800,00	679,76

		MVAG		VC QU	Ergebnisvoranschlag			Finanzierungsvoranschlag		
		EH	FH		VA 2022	VA 2021	RA 2020	VA 2022	VA 2021	RA 2020
1/211000-592000	Dotierung von Rückstellungen für Jubiläumswendungen	2214			700,00	500,00				
1/211000-618000	Instandhaltung von sonstige Anlagen	2224	3224	24	1.500,00	1.300,00	319,60	1.500,00	1.300,00	319,60
1/211000-621000	Transportkosten für Kinder	2222	3222	24	500,00	200,00	120,00	500,00	200,00	104,00
1/211000-630000	Porto	2222	3222	24	100,00	100,00	13,91	100,00	100,00	13,91
1/211000-631000	Telefon, Telegraf, Telex	2222	3222	24	1.900,00	2.700,00	1.461,69	1.900,00	2.700,00	1.377,19
1/211000-670000	Versicherungen	2222	3222	24	200,00	100,00	204,90	200,00	100,00	204,90
1/211000-680000	Planmäßige Abschreibung	2226			3.900,00	3.400,00	4.029,09			
1/211000-700000	Miete + BK (Gemeinde Weistrach KG)	2223	3223	24	130.000,00	124.800,00	168.724,48	130.000,00	124.800,00	168.724,48
1/211000-724000	Reisegebuehren	2225	3225	24	100,00	400,00	292,38	100,00	400,00	292,38
1/211000-725000	Bibliothekserfordernisse	2225	3225	24	400,00	200,00	154,60	400,00	200,00	
1/211000-728000	Unterrichtsfilmbeitrag	2225	3225	24	600,00	600,00	506,63	600,00	600,00	506,63
1/211000-728100	Schulkinderuntersuchung	2225	3225	24	1.700,00	1.500,00	1.569,00	1.700,00	1.500,00	1.569,00
1/211000-728200	Kosten für EDV-Leistungen	2225	3225	24	5.500,00	5.000,00	3.624,03	5.500,00	5.000,00	3.624,03
1/211000-728300	Rundfunkgeb., Wasseruntersuchung	2225	3225	24	300,00	300,00	333,60	300,00	300,00	246,00
1/211000-728400	Aufwand für Tagesbetreuung im Freizeitbereich der Lehrer	2225	3225	24	3.200,00	3.000,00	2.820,97	3.200,00	3.000,00	2.820,97
1/211000-729000	Sonstige Ausgaben	2225	3225	24	1.000,00	1.100,00	1.303,31	1.000,00	1.100,00	973,31
1/211000-752000	Schulumlagen (Volksschule)	2231	3231	26	7.000,00	6.900,00	6.995,21	7.000,00	6.900,00	6.995,21
1/211000-755000	Laufende Transferzahlungen an Gemeinde Weistrach KG	2233	3233	27	70.000,00	50.000,00	24.000,00	70.000,00	50.000,00	24.000,00
SU 22 / 32	Summe Aufwendungen / Auszahlungen operative Gebarung				325.400,00	291.700,00	302.138,49	320.800,00	287.800,00	297.436,70
SA 0 / SA 1	(0) Nettoergebnis (21 - 22) / (1) Geldfluss operative Gebarung (31 - 32)				-286.600,00	-255.400,00	-259.258,93	-282.000,00	-251.500,00	-254.953,64
SU 23	Summe Haushaltsrücklagen				0,00	0,00	0,00	0,00	0,00	0,00
SA00	Nettoergebnis nach Zuw./Entn. Haushaltsrücklagen (Saldo 0 +/- SU23)				-286.600,00	-255.400,00	-259.258,93			
Investive Gebarung										
SU 33	Summe Einzahlungen investive Gebarung							0,00	0,00	0,00
1/211000-042100	Ankauf von Schulmöbel		3415	2 41					3.500,00	
1/211000-042200	Betriebsausstattung		3415	2 41				19.000,00	800,00	4.922,35
SU 34	Summe Auszahlungen investive Gebarung							19.000,00	4.300,00	4.922,35
SA2	Saldo (2) Geldfluss aus der Investiven Gebarung (33 - 34)							-19.000,00	-4.300,00	-4.922,35
SA3	Saldo (3) Nettofinanzierungssaldo (Saldo 1 + Saldo 2)							-301.000,00	-255.800,00	-259.875,99
Finanzierungstätigkeit										
SU 35	Summe Einzahlungen aus der Finanzierungstätigkeit							0,00	0,00	0,00
SU 36	Summe Auszahlungen aus der Finanzierungstätigkeit							0,00	0,00	0,00
SA4	Saldo (4) Geldfluss aus der Finanzierungstätigkeit (35 - 36)							0,00	0,00	0,00
SA5	Saldo (5) Geldfluss aus der voranschlagswirksamen Gebarung (Saldo 3 + Saldo 4)							-301.000,00	-255.800,00	-259.875,99

		MVAG VC QU			Ergebnisvoranschlag			Finanzierungsvoranschlag		
		EH	FH		VA 2022	VA 2021	RA 2020	VA 2022	VA 2021	RA 2020
212	Hauptschulen									
212000	Hauptschulen									
Operative Gebarung										
SU 21 / 31	Summe Erträge / Einzahlungen operative Gebarung				0,00	0,00	0,00	0,00	0,00	0,00
1/212000-752000	Schulumlagen (Hauptschulen)	2231	3231	26	164.300,00	137.100,00	152.398,24	164.300,00	137.100,00	152.398,24
SU 22 / 32	Summe Aufwendungen / Auszahlungen operative Gebarung				164.300,00	137.100,00	152.398,24	164.300,00	137.100,00	152.398,24
SA 0 / SA 1	(0) Nettoergebnis (21 - 22) / (1) Geldfluss operative Gebarung (31 - 32)				-164.300,00	-137.100,00	-152.398,24	-164.300,00	-137.100,00	-152.398,24
SU 23	Summe Haushaltsrücklagen				0,00	0,00	0,00	0,00	0,00	0,00
SA00	Nettoergebnis nach Zuw./Entn. Haushaltsrücklagen (Saldo 0 +/- SU23)				-164.300,00	-137.100,00	-152.398,24			
Investive Gebarung										
SU 33	Summe Einzahlungen investive Gebarung							0,00	0,00	0,00
SU 34	Summe Auszahlungen investive Gebarung							0,00	0,00	0,00
SA2	Saldo (2) Geldfluss aus der Investiven Gebarung (33 - 34)							0,00	0,00	0,00
SA3	Saldo (3) Nettofinanzierungssaldo (Saldo 1 + Saldo 2)							-164.300,00	-137.100,00	-152.398,24
Finanzierungstätigkeit										
SU 35	Summe Einzahlungen aus der Finanzierungstätigkeit							0,00	0,00	0,00
SU 36	Summe Auszahlungen aus der Finanzierungstätigkeit							0,00	0,00	0,00
SA4	Saldo (4) Geldfluss aus der Finanzierungstätigkeit (35 - 36)							0,00	0,00	0,00
SA5	Saldo (5) Geldfluss aus der voranschlagswirksamen Gebarung (Saldo 3 + Saldo 4)							-164.300,00	-137.100,00	-152.398,24
213	Sonderschulen									
213000	Sonderschulen									
Operative Gebarung										
SU 21 / 31	Summe Erträge / Einzahlungen operative Gebarung				0,00	0,00	0,00	0,00	0,00	0,00
1/213000-752000	Schulumlagen (Sonderschulen)	2231	3231	26	27.000,00	33.200,00	18.552,92	27.000,00	33.200,00	18.552,92
SU 22 / 32	Summe Aufwendungen / Auszahlungen operative Gebarung				27.000,00	33.200,00	18.552,92	27.000,00	33.200,00	18.552,92
SA 0 / SA 1	(0) Nettoergebnis (21 - 22) / (1) Geldfluss operative Gebarung (31 - 32)				-27.000,00	-33.200,00	-18.552,92	-27.000,00	-33.200,00	-18.552,92
SU 23	Summe Haushaltsrücklagen				0,00	0,00	0,00	0,00	0,00	0,00
SA00	Nettoergebnis nach Zuw./Entn. Haushaltsrücklagen (Saldo 0 +/- SU23)				-27.000,00	-33.200,00	-18.552,92			
Investive Gebarung										
SU 33	Summe Einzahlungen investive Gebarung							0,00	0,00	0,00
SU 34	Summe Auszahlungen investive Gebarung							0,00	0,00	0,00
SA2	Saldo (2) Geldfluss aus der Investiven Gebarung (33 - 34)							0,00	0,00	0,00
SA3	Saldo (3) Nettofinanzierungssaldo (Saldo 1 + Saldo 2)							-27.000,00	-33.200,00	-18.552,92
Finanzierungstätigkeit										
SU 35	Summe Einzahlungen aus der Finanzierungstätigkeit							0,00	0,00	0,00
SU 36	Summe Auszahlungen aus der Finanzierungstätigkeit							0,00	0,00	0,00

	MVAG	VC	QU	Ergebnisvoranschlag			Finanzierungsvoranschlag					
				EH	FH	VA 2022	VA 2021	RA 2020	VA 2022	VA 2021	RA 2020	
SA4								0,00	0,00	0,00		
SA5								-27.000,00	-33.200,00	-18.552,92		
214												
214000												
Operative Gebarung												
SU 21 / 31								0,00	0,00	0,00		
1/214000-752000				2231	3231	26	11.200,00	9.200,00	6.911,51	11.200,00	9.200,00	6.911,51
SU 22 / 32								11.200,00	9.200,00	6.911,51		
SA 0 / SA 1								-11.200,00	-9.200,00	-6.911,51		
SU 23								0,00	0,00	0,00		
SA00								-11.200,00	-9.200,00	-6.911,51		
Investive Gebarung												
SU 33								0,00	0,00	0,00		
SU 34								0,00	0,00	0,00		
SA2								0,00	0,00	0,00		
SA3								-11.200,00	-9.200,00	-6.911,51		
Finanzierungstätigkeit												
SU 35								0,00	0,00	0,00		
SU 36								0,00	0,00	0,00		
SA4								0,00	0,00	0,00		
SA5								-11.200,00	-9.200,00	-6.911,51		
22												
220												
220000												
Operative Gebarung												
SU 21 / 31								0,00	0,00	0,00		
1/220000-729000				2225	3225	24		36.600,00	26.520,00		36.600,00	26.520,00
1/220000-751000				2231	3231	26	29.000,00			29.000,00		
SU 22 / 32								29.000,00	36.600,00	26.520,00		
SA 0 / SA 1								-29.000,00	-36.600,00	-26.520,00		
SU 23								0,00	0,00	0,00		
SA00								-29.000,00	-36.600,00	-26.520,00		
Investive Gebarung												
SU 33								0,00	0,00	0,00		

	MVAG	VC	QU	Ergebnisvoranschlag			Finanzierungsvoranschlag				
				EH	FH	VA 2022	VA 2021	RA 2020	VA 2022	VA 2021	RA 2020
SU 34											
SA2											
SA3											
Finanzierungstätigkeit											
SU 35											
SU 36											
SA4											
SA5											
24											
240											
240000											
Operative Gebarung											
2/240000+808000											
2/240000+810000											
2/240000+810100											
2/240000+810200											
2/240000+810300											
2/240000+810400											
2/240000+810500											
2/240000+810600											
2/240000+813000											
2/240000+827000											
2/240000+828100											
6/240000+829910											
6/240000+829960											
2/240000+861000											
2/240000+861100											
2/240000+861200											
SU 21 / 31											
1/240000-400000											
1/240000-430000											
1/240000-451000											

		MVAG		VC QU	Ergebnisvoranschlag			Finanzierungsvoranschlag		
		EH	FH		VA 2022	VA 2021	RA 2020	VA 2022	VA 2021	RA 2020
1/240000-454000	Reinigungsmittel	2221	3221	23	2.500,00	2.000,00	2.377,85	2.500,00	2.000,00	2.377,85
1/240000-456000	Schreib-, Zeichen- und sonstige Büromittel	2221	3221	23	1.000,00	1.200,00	582,12	1.000,00	1.200,00	582,12
1/240000-457000	Druckwerke	2221	3221	23	300,00	300,00	222,46	300,00	300,00	222,46
1/240000-459000	Allg. Bastel- u. Beschäftigungsmaterial	2221	3221	23	2.500,00	3.000,00	2.124,72	2.500,00	3.000,00	2.124,72
1/240000-459100	Bastel- und Beschäftigungsmaterial (Gruppe 1)	2221	3221	23	2.500,00	2.300,00	2.589,20	2.500,00	2.300,00	2.589,20
1/240000-459200	Bastel- und Beschäftigungsmaterial (Gruppe 2)	2221	3221	23	2.500,00	2.300,00	1.728,26	2.500,00	2.300,00	1.687,01
1/240000-459300	Bastel- und Beschäftigungsmaterial (Gruppe 3)	2221	3221	23	2.500,00	2.300,00	2.228,16	2.500,00	2.300,00	2.228,16
1/240000-459400	Bastel- und Beschäftigungsmaterial (Gruppe 4)	2221	3221	23	2.500,00	2.300,00	1.938,44	2.500,00	2.300,00	1.938,44
1/240000-459500	Bastel- und Beschäftigungsmaterial (Gruppe 5)	2221	3221	23	1.400,00	1.300,00	1.172,99	1.400,00	1.300,00	1.172,99
1/240000-511000	Bezüge für VB der Besoldungsgruppe II	2211	3211	20	127.700,00	99.000,00	113.784,27	127.700,00	99.000,00	113.784,27
1/240000-523000	Geldbezüge nicht ganzjährig beschäftigte Arbeiter	2211	3211	20	1.500,00	800,00		1.500,00	800,00	
1/240000-565000	Mehrleistungsvergütungen	2211	3211	20	500,00	800,00		500,00	800,00	
1/240000-569000	Sonstige Nebengebühren	2211	3211	20	1.000,00	800,00	986,78	1.000,00	800,00	986,78
1/240000-580000	DGB zum Ausgleichsfonds	2212	3212	20	4.800,00	4.100,00	3.924,35	4.800,00	4.100,00	3.924,35
1/240000-582000	DGB Sozialversicherung	2212	3212	20	23.500,00	21.300,00	21.303,42	23.500,00	21.300,00	21.303,42
1/240000-582900	Mitarbeitervorsorge	2212	3212	20	1.500,00	1.400,00	1.180,34	1.500,00	1.400,00	1.180,34
1/240000-592000	Dotierung von Rückstellungen für Jubiläumswendungen	2214			1.200,00	1.100,00				
1/240000-600000	Strom	2222	3222	24	3.100,00	2.500,00	2.287,31	3.100,00	2.500,00	2.287,31
1/240000-614000	Instandhaltung von Gebäuden	2224	3224	24	400,00	1.000,00	334,41	400,00	1.000,00	334,41
1/240000-618000	Instandhaltung von sonstigen Anlagen	2224	3224	24	2.000,00	2.000,00	4.833,39	2.000,00	2.000,00	4.833,39
1/240000-621000	Transportkosten für Kinder	2222	3222	24	6.000,00	6.300,00	4.511,28	6.000,00	6.300,00	3.982,44
1/240000-630000	Porto	2222	3222	24	100,00	100,00	0,85	100,00	100,00	0,85
1/240000-631000	Telefon, Telegraf, Telex	2222	3222	24	800,00	800,00	781,18	800,00	800,00	720,57
1/240000-650000	Kreditzinsen (FSA-Darlehen)	2241	3241	25	1.200,00	1.700,00	289,31	1.200,00	1.700,00	289,31
1/240000-670000	Versicherungen	2222	3222	24	1.700,00	1.400,00	2.983,70	1.700,00	1.400,00	1.651,60
1/240000-680000	Planmäßige Abschreibung	2226			21.700,00	21.800,00	22.187,96			
1/240000-711000	Gebühren für die Benützung von Gemeindeeinrichtungen	2225	3225	24	3.100,00	3.100,00	2.784,76	3.100,00	3.100,00	2.784,76
1/240000-720000	Kostenbeiträge Krabbelgruppe	2225	3225	24	1.500,00	1.200,00	575,00	1.500,00	1.200,00	575,00
1/240000-724000	Reisegebühren	2225	3225	24	200,00	400,00	536,42	200,00	400,00	536,42
1/240000-728000	Entgelte für sonstige Leistungen	2225	3225	24	100,00	100,00		100,00	100,00	
1/240000-728100	Rundfunkgebühren, Wasseruntersuchung	2225	3225	24	300,00	100,00	229,58	300,00	100,00	215,90
1/240000-728200	Schulung der Kindergartenbetreuerinnen	2225	3225	24	300,00	2.000,00		300,00	2.000,00	

		MVAG VC QU			Ergebnisvoranschlag			Finanzierungsvoranschlag		
		EH	FH		VA 2022	VA 2021	RA 2020	VA 2022	VA 2021	RA 2020
1/240000-728300	Kosten für EDV-Leistungen	2225	3225	24	500,00	500,00		500,00	500,00	
1/240000-729000	Sonstige Ausgaben	2225	3225	24	100,00	100,00	36,22	100,00	100,00	36,22
5/240000-729910	Zuführung an Projekt (Kindergarten Erweiterung)	2225	3225	1 24	3.900,00			3.900,00		
5/240000-729960	IST-Fehlbetrag, Sonstige Ausgabe - Übernahme 2020	2225	3225	1 24			75.619,38			75.619,38
SU 22 / 32	Summe Aufwendungen / Auszahlungen operative Gebarung				236.800,00	199.700,00	281.743,96	213.900,00	176.800,00	257.579,52
SA 0 / SA 1	(0) Nettoergebnis (21 - 22) / (1) Geldfluss operative Gebarung (31 - 32)				-205.300,00	-167.400,00	-132.278,04	-191.900,00	-154.000,00	-117.593,99
SU 23	Summe Haushaltsrücklagen				0,00	0,00	0,00	0,00	0,00	0,00
SA00	Nettoergebnis nach Zuw./Entn. Haushaltsrücklagen (Saldo 0 +/- SU23)				-205.300,00	-167.400,00	-132.278,04			
Investive Gebarung										
6/240000+001000	Einnahmen Verfahrenskosten		3312	1 30						61,51
6/240000+305000	Kapitaltransfers von Unternehmen		3333	1 34					4.400,00	
SU 33	Summe Einzahlungen investive Gebarung							0,00	4.400,00	61,51
5/240000-001000	Ankauf von Grundstücken		3412	1 40					500,00	24.827,06
1/240000-006000	Gartenzaunanlage		3412	2 40				5.500,00		
1/240000-042000	Betriebsausstattung		3415	2 41						4.261,77
SU 34	Summe Auszahlungen investive Gebarung							5.500,00	500,00	29.088,83
SA2	Saldo (2) Geldfluss aus der Investiven Gebarung (33 - 34)							-5.500,00	3.900,00	-29.027,32
SA3	Saldo (3) Nettofinanzierungssaldo (Saldo 1 + Saldo 2)							-197.400,00	-150.100,00	-146.621,31
Finanzierungstätigkeit										
6/240000+346000	Darlehensaufnahme Bei Kreditinstitut (Grundstück)		3514	1 55						76.000,00
SU 35	Summe Einzahlungen aus der Finanzierungstätigkeit							0,00	0,00	76.000,00
1/240000-346000	Tilgung (Bankdarlehen)		3614	65				18.400,00	18.300,00	15.817,33
SU 36	Summe Auszahlungen aus der Finanzierungstätigkeit							18.400,00	18.300,00	15.817,33
SA4	Saldo (4) Geldfluss aus der Finanzierungstätigkeit (35 - 36)							-18.400,00	-18.300,00	60.182,67
SA5	Saldo (5) Geldfluss aus der voranschlagswirksamen Gebarung (Saldo 3 + Saldo 4)							-215.800,00	-168.400,00	-86.438,64
240001	Kindergarten									
Operative Gebarung										
6/240001+829910	Zuführung von Projekten (Kindergarten Grundkauf)	2116	3116	1 18	3.900,00			3.900,00		
SU 21 / 31	Summe Erträge / Einzahlungen operative Gebarung				3.900,00	0,00	0,00	3.900,00	0,00	0,00
1/240001-650000	Zinsen (Kindergartenerweiterung Teil 1)	2241	3241	25	2.500,00			2.500,00		
SU 22 / 32	Summe Aufwendungen / Auszahlungen operative Gebarung				2.500,00	0,00	0,00	2.500,00	0,00	0,00
SA 0 / SA 1	(0) Nettoergebnis (21 - 22) / (1) Geldfluss operative Gebarung (31 - 32)				1.400,00	0,00	0,00	1.400,00	0,00	0,00
SU 23	Summe Haushaltsrücklagen				0,00	0,00	0,00	0,00	0,00	0,00
SA00	Nettoergebnis nach Zuw./Entn. Haushaltsrücklagen (Saldo 0 +/- SU23)				1.400,00	0,00	0,00	1.400,00	0,00	0,00

		MVAG		VC	QU	Ergebnisvoranschlag			Finanzierungsvoranschlag			
		EH	FH			VA 2022	VA 2021	RA 2020	VA 2022	VA 2021	RA 2020	
Investive Gebarung												
SU 33	Summe Einzahlungen investive Gebarung									0,00	0,00	0,00
5/240001-010000	Gebäude und Bauten		3413	1	40					800.000,00		
5/240001-010100	Gebäude und Bauten (Tagesbetreuungseinrichtung)		3413	1	40					200.000,00		
SU 34	Summe Auszahlungen investive Gebarung									1.000.000,00	0,00	0,00
SA2	Saldo (2) Geldfluss aus der Investiven Gebarung (33 – 34)									-1.000.000,00	0,00	0,00
SA3	Saldo (3) Nettofinanzierungssaldo (Saldo 1 + Saldo 2)									-998.600,00	0,00	0,00
Finanzierungstätigkeit												
6/240001+346000	Darlehensaufnahme bei Kreditinstituten (Kindergartenerweiterung Teil 1)		3514	1	55					1.000.000,00		
SU 35	Summe Einzahlungen aus der Finanzierungstätigkeit									1.000.000,00	0,00	0,00
SU 36	Summe Auszahlungen aus der Finanzierungstätigkeit									0,00	0,00	0,00
SA4	Saldo (4) Geldfluss aus der Finanzierungstätigkeit (35 – 36)									1.000.000,00	0,00	0,00
SA5	Saldo (5) Geldfluss aus der voranschlagswirksamen Gebarung (Saldo 3 + Saldo 4)									1.400,00	0,00	0,00
25	Außerschulische Jugenderziehung											
259	Sonstige Einrichtungen und Maßnahmen											
259000	Sonstige Einrichtungen und Maßnahmen											
Operative Gebarung												
2/259000+816000	Kostenbeiträge für sonstige Leistungen	2114	3114		13	300,00	200,00			300,00	200,00	
SU 21 / 31	Summe Erträge / Einzahlungen operative Gebarung					300,00	200,00	0,00		300,00	200,00	0,00
1/259000-757000	Jugendförderung	2234	3234		27	7.500,00	700,00	155,65		7.500,00	700,00	155,65
SU 22 / 32	Summe Aufwendungen / Auszahlungen operative Gebarung					7.500,00	700,00	155,65		7.500,00	700,00	155,65
SA 0 / SA 1	(0) Nettoergebnis (21 - 22) / (1) Geldfluss operative Gebarung (31 – 32)					-7.200,00	-500,00	-155,65		-7.200,00	-500,00	-155,65
SU 23	Summe Haushaltsrücklagen					0,00	0,00	0,00		0,00	0,00	0,00
SA00	Nettoergebnis nach Zuw./Entn. Haushaltsrücklagen (Saldo 0 +/- SU23)					-7.200,00	-500,00	-155,65				
Investive Gebarung												
SU 33	Summe Einzahlungen investive Gebarung									0,00	0,00	0,00
SU 34	Summe Auszahlungen investive Gebarung									0,00	0,00	0,00
SA2	Saldo (2) Geldfluss aus der Investiven Gebarung (33 – 34)									0,00	0,00	0,00
SA3	Saldo (3) Nettofinanzierungssaldo (Saldo 1 + Saldo 2)									-7.200,00	-500,00	-155,65
Finanzierungstätigkeit												
SU 35	Summe Einzahlungen aus der Finanzierungstätigkeit									0,00	0,00	0,00
SU 36	Summe Auszahlungen aus der Finanzierungstätigkeit									0,00	0,00	0,00
SA4	Saldo (4) Geldfluss aus der Finanzierungstätigkeit (35 – 36)									0,00	0,00	0,00

		MVAG VC QU			Ergebnisvoranschlag			Finanzierungsvoranschlag		
		EH	FH		VA 2022	VA 2021	RA 2020	VA 2022	VA 2021	RA 2020
SA5	Saldo (5) Geldfluss aus der voranschlagswirksamen Gebarung (Saldo 3 + Saldo 4)							-7.200,00	-500,00	-155,65
26	Sport und außerschulische Leibeserziehung									
262	Sportplätze									
262000	Sportplätze									
Operative Gebarung										
2/262000+852000	Rückersätze von Ausgaben Stückstützen (Müllgebühren)	2113	3113	12	100,00	100,00	76,30	100,00	100,00	76,30
SU 21 / 31	Summe Erträge / Einzahlungen operative Gebarung				100,00	100,00	76,30	100,00	100,00	76,30
1/262000-710000	Öffentliche Abgaben	2225	3225	24			205,84			205,84
SU 22 / 32	Summe Aufwendungen / Auszahlungen operative Gebarung				0,00	0,00	205,84	0,00	0,00	205,84
SA 0 / SA 1	(0) Nettoergebnis (21 - 22) / (1) Geldfluss operative Gebarung (31 - 32)				100,00	100,00	-129,54	100,00	100,00	-129,54
SU 23	Summe Haushaltsrücklagen				0,00	0,00	0,00	0,00	0,00	0,00
SA00	Nettoergebnis nach Zuw./Entn. Haushaltsrücklagen (Saldo 0 +/- SU23)				100,00	100,00	-129,54			
Investive Gebarung										
SU 33	Summe Einzahlungen investive Gebarung							0,00	0,00	0,00
1/262000-001000	Grundkauf (Parkplatz)		3412	2 40						286,00
SU 34	Summe Auszahlungen investive Gebarung							0,00	0,00	286,00
SA2	Saldo (2) Geldfluss aus der Investiven Gebarung (33 - 34)							0,00	0,00	-286,00
SA3	Saldo (3) Nettofinanzierungssaldo (Saldo 1 + Saldo 2)							100,00	100,00	-415,54
Finanzierungstätigkeit										
SU 35	Summe Einzahlungen aus der Finanzierungstätigkeit							0,00	0,00	0,00
SU 36	Summe Auszahlungen aus der Finanzierungstätigkeit							0,00	0,00	0,00
SA4	Saldo (4) Geldfluss aus der Finanzierungstätigkeit (35 - 36)							0,00	0,00	0,00
SA5	Saldo (5) Geldfluss aus der voranschlagswirksamen Gebarung (Saldo 3 + Saldo 4)							100,00	100,00	-415,54
265	Tennisplätze und -hallen									
265000	Tennisplätze u. -Hallen									
Operative Gebarung										
2/265000+811000	Einnahmen aus Vermietung und Verpachtung	2115	3115	14			1,00			1,00
2/265000+852000	Rückersätze von Ausgaben (Müllgebühren)	2113	3113	12	100,00	100,00	123,10	100,00	100,00	123,10
SU 21 / 31	Summe Erträge / Einzahlungen operative Gebarung				100,00	100,00	124,10	100,00	100,00	124,10
1/265000-711000	Gebühren für die Benützung von Gemeindeeinrichtungen (Müllgebühren)	2225	3225	24	300,00	300,00	303,58	300,00	300,00	303,58
SU 22 / 32	Summe Aufwendungen / Auszahlungen operative Gebarung				300,00	300,00	303,58	300,00	300,00	303,58
SA 0 / SA 1	(0) Nettoergebnis (21 - 22) / (1) Geldfluss operative Gebarung (31 - 32)				-200,00	-200,00	-179,48	-200,00	-200,00	-179,48

	MVAG	VC QU	Ergebnisvoranschlag			Finanzierungsvoranschlag				
			EH	FH	VA 2022	VA 2021	RA 2020	VA 2022	VA 2021	RA 2020
SU 23					0,00	0,00	0,00	0,00	0,00	0,00
SA00					-200,00	-200,00	-179,48			
Investive Gebarung										
SU 33								0,00	0,00	0,00
SU 34								0,00	0,00	0,00
SA2								0,00	0,00	0,00
SA3								-200,00	-200,00	-179,48
Finanzierungstätigkeit										
SU 35								0,00	0,00	0,00
SU 36								0,00	0,00	0,00
SA4								0,00	0,00	0,00
SA5								-200,00	-200,00	-179,48
269										
269000										
Operative Gebarung										
SU 21 / 31					0,00	0,00	0,00	0,00	0,00	0,00
1/269000-613000			2224	3224	24			23,75		23,75
1/269000-618000			2224	3224	24			114,00		114,00
SU 22 / 32					0,00	0,00	137,75	0,00	0,00	137,75
SA 0 / SA 1					0,00	0,00	-137,75	0,00	0,00	-137,75
SU 23					0,00	0,00	0,00	0,00	0,00	0,00
SA00					0,00	0,00	-137,75			
Investive Gebarung										
SU 33								0,00	0,00	0,00
SU 34								0,00	0,00	0,00
SA2								0,00	0,00	0,00
SA3								0,00	0,00	-137,75
Finanzierungstätigkeit										
SU 35								0,00	0,00	0,00
SU 36								0,00	0,00	0,00
SA4								0,00	0,00	0,00
SA5								0,00	0,00	-137,75

	MVAG	VC QU	Ergebnisvoranschlag			Finanzierungsvoranschlag								
			EH	FH	VA 2022	VA 2021	RA 2020	VA 2022	VA 2021	RA 2020				
28														
282														
282000														
Operative Gebarung														
SU 21 / 31					Summe Erträge / Einzahlungen operative Gebarung	0,00	0,00	0,00	0,00	0,00	0,00			
1/282000-768000					Förderung von Fahrtkosten für Studierende	2234	3234	27	1.300,00	1.500,00	1.393,25	1.300,00	1.500,00	1.393,25
SU 22 / 32					Summe Aufwendungen / Auszahlungen operative Gebarung	1.300,00	1.500,00	1.393,25	1.300,00	1.500,00	1.393,25			
SA 0 / SA 1					(0) Nettoergebnis (21 - 22) / (1) Geldfluss operative Gebarung (31 - 32)	-1.300,00	-1.500,00	-1.393,25	-1.300,00	-1.500,00	-1.393,25			
SU 23					Summe Haushaltsrücklagen	0,00	0,00	0,00	0,00	0,00	0,00			
SA00					Nettoergebnis nach Zuw./Entn. Haushaltsrücklagen (Saldo 0 +/- SU23)	-1.300,00	-1.500,00	-1.393,25						
Investive Gebarung														
SU 33					Summe Einzahlungen investive Gebarung				0,00	0,00	0,00			
SU 34					Summe Auszahlungen investive Gebarung				0,00	0,00	0,00			
SA2					Saldo (2) Geldfluss aus der Investiven Gebarung (33 - 34)				0,00	0,00	0,00			
SA3					Saldo (3) Nettofinanzierungssaldo (Saldo 1 + Saldo 2)				-1.300,00	-1.500,00	-1.393,25			
Finanzierungstätigkeit														
SU 35					Summe Einzahlungen aus der Finanzierungstätigkeit				0,00	0,00	0,00			
SU 36					Summe Auszahlungen aus der Finanzierungstätigkeit				0,00	0,00	0,00			
SA4					Saldo (4) Geldfluss aus der Finanzierungstätigkeit (35 - 36)				0,00	0,00	0,00			
SA5					Saldo (5) Geldfluss aus der voranschlagswirksamen Gebarung (Saldo 3 + Saldo 4)				-1.300,00	-1.500,00	-1.393,25			

	MVAG VC QU			Ergebnisvoranschlag			Finanzierungsvoranschlag		
	EH	FH		VA 2022	VA 2021	RA 2020	VA 2022	VA 2021	RA 2020
3 Kunst, Kultur und Kultus									
32	Musik und darstellende Kunst								
320	Ausbildung in Musik und darstellender Kunst								
320000	Ausbildung in Musik u. Darst. Kunst								
Operative Gebarung									
SU 21 / 31	Summe Erträge / Einzahlungen operative Gebarung			0,00	0,00	0,00	0,00	0,00	0,00
1/320000-752000	Musikschulbeiträge	2231	3231 26	83.700,00	102.700,00	76.213,15	83.700,00	102.700,00	76.213,15
SU 22 / 32	Summe Aufwendungen / Auszahlungen operative Gebarung			83.700,00	102.700,00	76.213,15	83.700,00	102.700,00	76.213,15
SA 0 / SA 1	(0) Nettoergebnis (21 - 22) / (1) Geldfluss operative Gebarung (31 - 32)			-83.700,00	-102.700,00	-76.213,15	-83.700,00	-102.700,00	-76.213,15
SU 23	Summe Haushaltsrücklagen			0,00	0,00	0,00	0,00	0,00	0,00
SA00	Nettoergebnis nach Zuw./Entn. Haushaltsrücklagen (Saldo 0 +/- SU23)			-83.700,00	-102.700,00	-76.213,15			
Investive Gebarung									
SU 33	Summe Einzahlungen investive Gebarung						0,00	0,00	0,00
SU 34	Summe Auszahlungen investive Gebarung						0,00	0,00	0,00
SA2	Saldo (2) Geldfluss aus der Investiven Gebarung (33 - 34)						0,00	0,00	0,00
SA3	Saldo (3) Nettofinanzierungssaldo (Saldo 1 + Saldo 2)						-83.700,00	-102.700,00	-76.213,15
Finanzierungstätigkeit									
SU 35	Summe Einzahlungen aus der Finanzierungstätigkeit						0,00	0,00	0,00
SU 36	Summe Auszahlungen aus der Finanzierungstätigkeit						0,00	0,00	0,00
SA4	Saldo (4) Geldfluss aus der Finanzierungstätigkeit (35 - 36)						0,00	0,00	0,00
SA5	Saldo (5) Geldfluss aus der voranschlagswirksamen Gebarung (Saldo 3 + Saldo 4)						-83.700,00	-102.700,00	-76.213,15
321	Einrichtungen der Musikpflege								
321000	Einrichtungen der Musikpflege								
Operative Gebarung									
2/321000+813000	Erträge aus der Auflösung von Investitionszuschüssen (Kapitaltransfers)	2127		400,00	400,00	436,02			
2/321000+828000	Rückersätze von Ausgaben	2116	3116 18			468,60			468,60
SU 21 / 31	Summe Erträge / Einzahlungen operative Gebarung			400,00	400,00	904,62	0,00	0,00	468,60
1/321000-614000	Instandhaltung von Gebäuden	2224	3224 24			468,60			468,60
1/321000-670000	Versicherungen (Musikheim)	2222	3222 24	800,00	800,00	313,23	800,00	800,00	313,23
1/321000-680000	Planmäßige Abschreibung	2226		4.300,00	4.300,00	4.281,73			
1/321000-711000	Gebühren für die Benützung von Gemeindeeinrichtungen	2225	3225 24	700,00	700,00	599,08	700,00	700,00	599,08
1/321000-723000	Repräsentationsausgaben	2225	3225 24	1.200,00	500,00	442,60	1.200,00	500,00	442,60
1/321000-757000	Transferzahlung an Musikverein	2234	3234 27	6.900,00	2.100,00	2.050,00	6.900,00	2.100,00	2.050,00

		MVAG VC QU			Ergebnisvoranschlag			Finanzierungsvoranschlag		
		EH	FH		VA 2022	VA 2021	RA 2020	VA 2022	VA 2021	RA 2020
1/321000-757100	Transferzahlung an Musikverein (Jugenförderung)	2234	3234	27	2.000,00	2.000,00	2.000,00	2.000,00	2.000,00	2.000,00
SU 22 / 32	Summe Aufwendungen / Auszahlungen operative Gebarung				15.900,00	10.400,00	10.155,24	11.600,00	6.100,00	5.873,51
SA 0 / SA 1	(0) Nettoergebnis (21 - 22) / (1) Geldfluss operative Gebarung (31 - 32)				-15.500,00	-10.000,00	-9.250,62	-11.600,00	-6.100,00	-5.404,91
SU 23	Summe Haushaltsrücklagen				0,00	0,00	0,00	0,00	0,00	0,00
SA00	Nettoergebnis nach Zuw./Entn. Haushaltsrücklagen (Saldo 0 +/- SU23)				-15.500,00	-10.000,00	-9.250,62			
Investive Gebarung										
SU 33	Summe Einzahlungen investive Gebarung							0,00	0,00	0,00
SU 34	Summe Auszahlungen investive Gebarung							0,00	0,00	0,00
SA2	Saldo (2) Geldfluss aus der Investiven Gebarung (33 - 34)							0,00	0,00	0,00
SA3	Saldo (3) Nettofinanzierungssaldo (Saldo 1 + Saldo 2)							-11.600,00	-6.100,00	-5.404,91
Finanzierungstätigkeit										
SU 35	Summe Einzahlungen aus der Finanzierungstätigkeit							0,00	0,00	0,00
SU 36	Summe Auszahlungen aus der Finanzierungstätigkeit							0,00	0,00	0,00
SA4	Saldo (4) Geldfluss aus der Finanzierungstätigkeit (35 - 36)							0,00	0,00	0,00
SA5	Saldo (5) Geldfluss aus der voranschlagswirksamen Gebarung (Saldo 3 + Saldo 4)							-11.600,00	-6.100,00	-5.404,91
36	Heimatspflege									
363	Altstadterhaltung und Ortsbildpflege									
363000	Altstadterhaltung und. Ortsbildpflege									
Operative Gebarung										
SU 21 / 31	Summe Erträge / Einzahlungen operative Gebarung				0,00	0,00	0,00	0,00	0,00	0,00
1/363000-459000	Ortsbildpflege (Blumen)	2221	3221	23	5.500,00	5.700,00	5.712,47	5.500,00	5.700,00	5.712,47
1/363000-511000	Bezüge für VB der Besoldungsgruppe II	2211	3211	20	2.700,00	2.600,00	1.487,15	2.700,00	2.600,00	1.487,15
1/363000-580000	DGB zum ausgleichsfonds	2212	3212	20	200,00	200,00	58,03	200,00	200,00	58,03
1/363000-582000	Dgb - Sozialversicherung	2212	3212	20	500,00	600,00	296,22	500,00	600,00	296,22
1/363000-582900	Mitarbeitervorsorge	2212	3212	20	100,00	100,00	19,60	100,00	100,00	19,60
1/363000-726000	Mitgliedsbeitrag NÖ. Dorferneuerung	2225	3225	24	100,00	100,00	25,00	100,00	100,00	25,00
SU 22 / 32	Summe Aufwendungen / Auszahlungen operative Gebarung				9.100,00	9.300,00	7.598,47	9.100,00	9.300,00	7.598,47
SA 0 / SA 1	(0) Nettoergebnis (21 - 22) / (1) Geldfluss operative Gebarung (31 - 32)				-9.100,00	-9.300,00	-7.598,47	-9.100,00	-9.300,00	-7.598,47
SU 23	Summe Haushaltsrücklagen				0,00	0,00	0,00	0,00	0,00	0,00
SA00	Nettoergebnis nach Zuw./Entn. Haushaltsrücklagen (Saldo 0 +/- SU23)				-9.100,00	-9.300,00	-7.598,47			
Investive Gebarung										
SU 33	Summe Einzahlungen investive Gebarung							0,00	0,00	0,00
SU 34	Summe Auszahlungen investive Gebarung							0,00	0,00	0,00
SA2	Saldo (2) Geldfluss aus der Investiven Gebarung (33 - 34)							0,00	0,00	0,00
SA3	Saldo (3) Nettofinanzierungssaldo (Saldo 1 + Saldo 2)							-9.100,00	-9.300,00	-7.598,47

	MVAG	VC QU	Ergebnisvoranschlag			Finanzierungsvoranschlag				
			EH	FH	VA 2022	VA 2021	RA 2020	VA 2022	VA 2021	RA 2020
Finanzierungstätigkeit										
SU 35			Summe Einzahlungen aus der Finanzierungstätigkeit					0,00	0,00	0,00
SU 36			Summe Auszahlungen aus der Finanzierungstätigkeit					0,00	0,00	0,00
SA4			Saldo (4) Geldfluss aus der Finanzierungstätigkeit (35 – 36)					0,00	0,00	0,00
SA5			Saldo (5) Geldfluss aus der voranschlagswirksamen Gebarung (Saldo 3 + Saldo 4)					-9.100,00	-9.300,00	-7.598,47
369			Sonstige Einrichtungen und Maßnahmen							
369000			Sonstige Einrichtungen und Maßnahmen							
Operative Gebarung										
SU 21 / 31			Summe Erträge / Einzahlungen operative Gebarung			0,00	0,00	0,00	0,00	0,00
1/369000-729000			Brauchtumspflege	2225 3225 24	1.500,00	1.500,00	1.558,23	1.500,00	1.500,00	1.558,23
SU 22 / 32			Summe Aufwendungen / Auszahlungen operative Gebarung			1.500,00	1.500,00	1.558,23	1.500,00	1.558,23
SA 0 / SA 1			(0) Nettoergebnis (21 - 22) / (1) Geldfluss operative Gebarung (31 – 32)			-1.500,00	-1.500,00	-1.558,23	-1.500,00	-1.558,23
SU 23			Summe Haushaltsrücklagen			0,00	0,00	0,00	0,00	0,00
SA00			Nettoergebnis nach Zuw./Entn. Haushaltsrücklagen (Saldo 0 +/- SU23)			-1.500,00	-1.500,00	-1.558,23		
Investive Gebarung										
SU 33			Summe Einzahlungen investive Gebarung					0,00	0,00	0,00
SU 34			Summe Auszahlungen investive Gebarung					0,00	0,00	0,00
SA2			Saldo (2) Geldfluss aus der Investiven Gebarung (33 – 34)					0,00	0,00	0,00
SA3			Saldo (3) Nettofinanzierungssaldo (Saldo 1 + Saldo 2)					-1.500,00	-1.500,00	-1.558,23
Finanzierungstätigkeit										
SU 35			Summe Einzahlungen aus der Finanzierungstätigkeit					0,00	0,00	0,00
SU 36			Summe Auszahlungen aus der Finanzierungstätigkeit					0,00	0,00	0,00
SA4			Saldo (4) Geldfluss aus der Finanzierungstätigkeit (35 – 36)					0,00	0,00	0,00
SA5			Saldo (5) Geldfluss aus der voranschlagswirksamen Gebarung (Saldo 3 + Saldo 4)					-1.500,00	-1.500,00	-1.558,23
38			Sonstige Kulturpflege							
381			Maßnahmen der Kulturpflege							
381000			Maßnahmen der Kulturpflege							
Operative Gebarung										
SU 21 / 31			Summe Erträge / Einzahlungen operative Gebarung			0,00	0,00	0,00	0,00	0,00
1/381000-400000			Geringwertige Wirtschaftsgüter (Ausstattung)	2221 3221 23			168,00			168,00
1/381000-700000			Pachtzins "Kaiserin Elisabethwarte"	2223 3223 24			1,00			1,00
1/381000-728000			Kosten für Edv-Leistungen	2225 3225 24	100,00	100,00	36,00	100,00	100,00	36,00
SU 22 / 32			Summe Aufwendungen / Auszahlungen operative Gebarung			100,00	100,00	205,00	100,00	205,00
SA 0 / SA 1			(0) Nettoergebnis (21 - 22) / (1) Geldfluss operative Gebarung (31 – 32)			-100,00	-100,00	-205,00	-100,00	-205,00

		MVAG VC QU			Ergebnisvoranschlag			Finanzierungsvoranschlag		
		EH	FH		VA 2022	VA 2021	RA 2020	VA 2022	VA 2021	RA 2020
SU 23	Summe Haushaltsrücklagen				0,00	0,00	0,00	0,00	0,00	0,00
SA00	Nettoergebnis nach Zuw./Entn. Haushaltsrücklagen (Saldo 0 +/- SU23)				-100,00	-100,00	-205,00			
Investive Gebarung										
SU 33	Summe Einzahlungen investive Gebarung							0,00	0,00	0,00
SU 34	Summe Auszahlungen investive Gebarung							0,00	0,00	0,00
SA2	Saldo (2) Geldfluss aus der Investiven Gebarung (33 – 34)							0,00	0,00	0,00
SA3	Saldo (3) Nettofinanzierungssaldo (Saldo 1 + Saldo 2)							-100,00	-100,00	-205,00
Finanzierungstätigkeit										
SU 35	Summe Einzahlungen aus der Finanzierungstätigkeit							0,00	0,00	0,00
SU 36	Summe Auszahlungen aus der Finanzierungstätigkeit							0,00	0,00	0,00
SA4	Saldo (4) Geldfluss aus der Finanzierungstätigkeit (35 – 36)							0,00	0,00	0,00
SA5	Saldo (5) Geldfluss aus der voranschlagswirksamen Gebarung (Saldo 3 + Saldo 4)							-100,00	-100,00	-205,00
39	Kultus									
390	Kirchliche Angelegenheiten									
390000	Kirchliche angelegenheiten									
Operative Gebarung										
2/390000+811000	Bestandzins	2115	3115	14				1,00		1,00
SU 21 / 31	Summe Erträge / Einzahlungen operative Gebarung				0,00	0,00	1,00	0,00	0,00	1,00
1/390000-613000	Instandhaltung von sonstigen Grundstückseinrichtungen (Kirchenstiege)	2224	3224	24				687,90		687,90
1/390000-757000	Subventionen an Kirchenchor	2234	3234	27	400,00	400,00	390,00	400,00	400,00	390,00
SU 22 / 32	Summe Aufwendungen / Auszahlungen operative Gebarung				400,00	400,00	1.077,90	400,00	400,00	1.077,90
SA 0 / SA 1	(0) Nettoergebnis (21 - 22) / (1) Geldfluss operative Gebarung (31 – 32)				-400,00	-400,00	-1.076,90	-400,00	-400,00	-1.076,90
SU 23	Summe Haushaltsrücklagen				0,00	0,00	0,00	0,00	0,00	0,00
SA00	Nettoergebnis nach Zuw./Entn. Haushaltsrücklagen (Saldo 0 +/- SU23)				-400,00	-400,00	-1.076,90			
Investive Gebarung										
SU 33	Summe Einzahlungen investive Gebarung							0,00	0,00	0,00
SU 34	Summe Auszahlungen investive Gebarung							0,00	0,00	0,00
SA2	Saldo (2) Geldfluss aus der Investiven Gebarung (33 – 34)							0,00	0,00	0,00
SA3	Saldo (3) Nettofinanzierungssaldo (Saldo 1 + Saldo 2)							-400,00	-400,00	-1.076,90
Finanzierungstätigkeit										
SU 35	Summe Einzahlungen aus der Finanzierungstätigkeit							0,00	0,00	0,00
SU 36	Summe Auszahlungen aus der Finanzierungstätigkeit							0,00	0,00	0,00
SA4	Saldo (4) Geldfluss aus der Finanzierungstätigkeit (35 – 36)							0,00	0,00	0,00
SA5	Saldo (5) Geldfluss aus der voranschlagswirksamen Gebarung (Saldo 3 + Saldo 4)							-400,00	-400,00	-1.076,90

		MVAG VC QU			Ergebnisvoranschlag			Finanzierungsvoranschlag		
		EH	FH		VA 2022	VA 2021	RA 2020	VA 2022	VA 2021	RA 2020
4 Soziale Wohlfahrt und Wohnbauförderung										
41	Allgemeine öffentliche Wohlfahrt									
419	Sonstige Einrichtungen und Maßnahmen									
419000	Sonstige Einrichtungen und Maßnahmen									
Operative Gebarung										
2/419000+861000	Transfers von Ländern, Landesfonds und Landeskammern	2121	3121	15			22.525,90			22.525,90
SU 21 / 31	Summe Erträge / Einzahlungen operative Gebarung				0,00	0,00	22.525,90	0,00	0,00	22.525,90
1/419000-751000	Sozialhilfe-Wohnsitzgemeindebeitrag	2231	3231	26	8.000,00	9.000,00	8.598,70	8.000,00	9.000,00	8.598,70
1/419000-751100	Sozialhilfe-Umlage	2231	3231	26	316.000,00	280.000,00	266.544,56	316.000,00	280.000,00	266.544,56
SU 22 / 32	Summe Aufwendungen / Auszahlungen operative Gebarung				324.000,00	289.000,00	275.143,26	324.000,00	289.000,00	275.143,26
SA 0 / SA 1	(0) Nettoergebnis (21 - 22) / (1) Geldfluss operative Gebarung (31 - 32)				-324.000,00	-289.000,00	-252.617,36	-324.000,00	-289.000,00	-252.617,36
SU 23	Summe Haushaltsrücklagen				0,00	0,00	0,00	0,00	0,00	0,00
SA00	Nettoergebnis nach Zuw./Entn. Haushaltsrücklagen (Saldo 0 +/- SU23)				-324.000,00	-289.000,00	-252.617,36			
Investive Gebarung										
SU 33	Summe Einzahlungen investive Gebarung							0,00	0,00	0,00
SU 34	Summe Auszahlungen investive Gebarung							0,00	0,00	0,00
SA2	Saldo (2) Geldfluss aus der Investiven Gebarung (33 - 34)							0,00	0,00	0,00
SA3	Saldo (3) Nettofinanzierungssaldo (Saldo 1 + Saldo 2)							-324.000,00	-289.000,00	-252.617,36
Finanzierungstätigkeit										
SU 35	Summe Einzahlungen aus der Finanzierungstätigkeit							0,00	0,00	0,00
SU 36	Summe Auszahlungen aus der Finanzierungstätigkeit							0,00	0,00	0,00
SA4	Saldo (4) Geldfluss aus der Finanzierungstätigkeit (35 - 36)							0,00	0,00	0,00
SA5	Saldo (5) Geldfluss aus der voranschlagswirksamen Gebarung (Saldo 3 + Saldo 4)							-324.000,00	-289.000,00	-252.617,36
42	Freie Wohlfahrt									
423	Essen auf Rädern									
423000	Essen Auf Rädern									
Operative Gebarung										
2/423000+861000	Transfers von Ländern, Landesfonds und Landeskammern	2121	3121	15			158,84			158,84
SU 21 / 31	Summe Erträge / Einzahlungen operative Gebarung				0,00	0,00	158,84	0,00	0,00	158,84
1/423000-728000	Kosten für Essen auf Rädern	2225	3225	24			241,54			241,54
SU 22 / 32	Summe Aufwendungen / Auszahlungen operative Gebarung				0,00	0,00	241,54	0,00	0,00	241,54
SA 0 / SA 1	(0) Nettoergebnis (21 - 22) / (1) Geldfluss operative Gebarung (31 - 32)				0,00	0,00	-82,70	0,00	0,00	-82,70
SU 23	Summe Haushaltsrücklagen				0,00	0,00	0,00	0,00	0,00	0,00

	MVAG	VC QU	Ergebnisvoranschlag			Finanzierungsvoranschlag					
			EH	FH	VA 2022	VA 2021	RA 2020	VA 2022	VA 2021	RA 2020	
SA00			Nettoergebnis nach Zuw./Entn. Haushaltsrücklagen (Saldo 0 +/- SU23)			0,00	0,00	-82,70			
Investive Gebarung											
SU 33			Summe Einzahlungen investive Gebarung						0,00	0,00	0,00
SU 34			Summe Auszahlungen investive Gebarung						0,00	0,00	0,00
SA2			Saldo (2) Geldfluss aus der Investiven Gebarung (33 – 34)						0,00	0,00	0,00
SA3			Saldo (3) Nettofinanzierungssaldo (Saldo 1 + Saldo 2)						0,00	0,00	-82,70
Finanzierungstätigkeit											
SU 35			Summe Einzahlungen aus der Finanzierungstätigkeit						0,00	0,00	0,00
SU 36			Summe Auszahlungen aus der Finanzierungstätigkeit						0,00	0,00	0,00
SA4			Saldo (4) Geldfluss aus der Finanzierungstätigkeit (35 – 36)						0,00	0,00	0,00
SA5			Saldo (5) Geldfluss aus der voranschlagswirksamen Gebarung (Saldo 3 + Saldo 4)						0,00	0,00	-82,70
429			Sonstige Einrichtungen und Maßnahmen								
429000			Sonstige Einrichtungen und Maßnahmen								
Operative Gebarung											
SU 21 / 31			Summe Erträge / Einzahlungen operative Gebarung			0,00	0,00	0,00	0,00	0,00	0,00
1/429000-768000			Freie Wohlfahrt für Bedürftige (Sp.)	2234 3234 27			100,00			100,00	
SU 22 / 32			Summe Aufwendungen / Auszahlungen operative Gebarung			0,00	100,00	0,00	0,00	100,00	0,00
SA 0 / SA 1			(0) Nettoergebnis (21 - 22) / (1) Geldfluss operative Gebarung (31 – 32)			0,00	-100,00	0,00	0,00	-100,00	0,00
SU 23			Summe Haushaltsrücklagen			0,00	0,00	0,00	0,00	0,00	0,00
SA00			Nettoergebnis nach Zuw./Entn. Haushaltsrücklagen (Saldo 0 +/- SU23)			0,00	-100,00	0,00			
Investive Gebarung											
SU 33			Summe Einzahlungen investive Gebarung						0,00	0,00	0,00
SU 34			Summe Auszahlungen investive Gebarung						0,00	0,00	0,00
SA2			Saldo (2) Geldfluss aus der Investiven Gebarung (33 – 34)						0,00	0,00	0,00
SA3			Saldo (3) Nettofinanzierungssaldo (Saldo 1 + Saldo 2)						0,00	-100,00	0,00
Finanzierungstätigkeit											
SU 35			Summe Einzahlungen aus der Finanzierungstätigkeit						0,00	0,00	0,00
SU 36			Summe Auszahlungen aus der Finanzierungstätigkeit						0,00	0,00	0,00
SA4			Saldo (4) Geldfluss aus der Finanzierungstätigkeit (35 – 36)						0,00	0,00	0,00
SA5			Saldo (5) Geldfluss aus der voranschlagswirksamen Gebarung (Saldo 3 + Saldo 4)						0,00	-100,00	0,00

	MVAG	VC	QU	Ergebnisvoranschlag			Finanzierungsvoranschlag			
				EH	FH	VA 2022	VA 2021	RA 2020	VA 2022	VA 2021
43	Jugendwohlfahrt									
439	Sonstige Einrichtungen und Maßnahmen									
439000	Sonstige Einrichtungen und Maßnahmen									
Operative Gebarung										
SU 21 / 31	Summe Erträge / Einzahlungen operative Gebarung			0,00	0,00	0,00	0,00	0,00	0,00	
1/439000-751000	Jugendwohlfahrts-Umlage	2231	3231	26	60.000,00	42.000,00	39.310,99	60.000,00	42.000,00	39.310,99
1/439000-768100	Förderung der Tagesmütter	2234	3234	27	3.700,00	3.600,00	2.580,00	3.700,00	3.600,00	2.400,00
SU 22 / 32	Summe Aufwendungen / Auszahlungen operative Gebarung			63.700,00	45.600,00	41.890,99	63.700,00	45.600,00	41.710,99	
SA 0 / SA 1	(0) Nettoergebnis (21 - 22) / (1) Geldfluss operative Gebarung (31 - 32)			-63.700,00	-45.600,00	-41.890,99	-63.700,00	-45.600,00	-41.710,99	
SU 23	Summe Haushaltsrücklagen			0,00	0,00	0,00	0,00	0,00	0,00	
SA00	Nettoergebnis nach Zuw./Entn. Haushaltsrücklagen (Saldo 0 +/- SU23)			-63.700,00	-45.600,00	-41.890,99				
Investive Gebarung										
SU 33	Summe Einzahlungen investive Gebarung						0,00	0,00	0,00	
SU 34	Summe Auszahlungen investive Gebarung						0,00	0,00	0,00	
SA2	Saldo (2) Geldfluss aus der Investiven Gebarung (33 - 34)						0,00	0,00	0,00	
SA3	Saldo (3) Nettofinanzierungssaldo (Saldo 1 + Saldo 2)						-63.700,00	-45.600,00	-41.710,99	
Finanzierungstätigkeit										
SU 35	Summe Einzahlungen aus der Finanzierungstätigkeit						0,00	0,00	0,00	
SU 36	Summe Auszahlungen aus der Finanzierungstätigkeit						0,00	0,00	0,00	
SA4	Saldo (4) Geldfluss aus der Finanzierungstätigkeit (35 - 36)						0,00	0,00	0,00	
SA5	Saldo (5) Geldfluss aus der voranschlagswirksamen Gebarung (Saldo 3 + Saldo 4)						-63.700,00	-45.600,00	-41.710,99	
46	Familienpolitische Maßnahmen									
469	Sonstige Maßnahmen									
469000	Sonstige Maßnahmen									
Operative Gebarung										
SU 21 / 31	Summe Erträge / Einzahlungen operative Gebarung			0,00	0,00	0,00	0,00	0,00	0,00	
1/469000-413000	Säuglingswäschepakete	2221	3221	23	1.000,00	1.000,00	850,00	1.000,00	1.000,00	850,00
1/469000-413100	Bäume für Neugeborene	2221	3221	23	1.600,00	1.000,00		1.600,00	1.000,00	
SU 22 / 32	Summe Aufwendungen / Auszahlungen operative Gebarung			2.600,00	2.000,00	850,00	2.600,00	2.000,00	850,00	
SA 0 / SA 1	(0) Nettoergebnis (21 - 22) / (1) Geldfluss operative Gebarung (31 - 32)			-2.600,00	-2.000,00	-850,00	-2.600,00	-2.000,00	-850,00	
SU 23	Summe Haushaltsrücklagen			0,00	0,00	0,00	0,00	0,00	0,00	
SA00	Nettoergebnis nach Zuw./Entn. Haushaltsrücklagen (Saldo 0 +/- SU23)			-2.600,00	-2.000,00	-850,00				
Investive Gebarung										
SU 33	Summe Einzahlungen investive Gebarung						0,00	0,00	0,00	
SU 34	Summe Auszahlungen investive Gebarung						0,00	0,00	0,00	

	MVAG	VC QU	Ergebnisvoranschlag			Finanzierungsvoranschlag				
			EH	FH	VA 2022	VA 2021	RA 2020	VA 2022	VA 2021	RA 2020
SA2								0,00	0,00	0,00
SA3								-2.600,00	-2.000,00	-850,00
Finanzierungstätigkeit										
SU 35								0,00	0,00	0,00
SU 36								0,00	0,00	0,00
SA4								0,00	0,00	0,00
SA5								-2.600,00	-2.000,00	-850,00
48										
480										
480000										
Operative Gebarung										
SU 21 / 31					0,00	0,00	0,00	0,00	0,00	0,00
1/480000-768000			2234	3234		1.400,00			1.400,00	
SU 22 / 32					0,00	1.400,00	0,00	0,00	1.400,00	0,00
SA 0 / SA 1					0,00	-1.400,00	0,00	0,00	-1.400,00	0,00
SU 23					0,00	0,00	0,00	0,00	0,00	0,00
SA00					0,00	-1.400,00	0,00			
Investive Gebarung										
SU 33								0,00	0,00	0,00
SU 34								0,00	0,00	0,00
SA2								0,00	0,00	0,00
SA3								0,00	-1.400,00	0,00
Finanzierungstätigkeit										
SU 35								0,00	0,00	0,00
SU 36								0,00	0,00	0,00
SA4								0,00	0,00	0,00
SA5								0,00	-1.400,00	0,00

		MVAG VC QU			Ergebnisvoranschlag			Finanzierungsvoranschlag		
		EH	FH		VA 2022	VA 2021	RA 2020	VA 2022	VA 2021	RA 2020
5 Gesundheit										
51	Gesundheitsdienst									
510	Medizinische Bereichsversorgung									
510000	Medizinische Bereichsversorgung									
Operative Gebarung										
SU 21 / 31	Summe Erträge / Einzahlungen operative Gebarung				0,00	0,00	0,00	0,00	0,00	0,00
1/510000-400000	Geringwertige Wirtschaftsgüter (Dienstkleidung)	2221	3221	23			280,00			280,00
1/510000-630000	Porto	2222	3222	24		800,00	753,34		800,00	
1/510000-710000	Öffentliche Abgaben	2225	3225	24	200,00	200,00	153,36	200,00	200,00	153,36
1/510000-728000	Totenbeschaugebühren (Besondere Gebühren)	2225	3225	24	1.800,00	600,00	542,52	1.800,00	600,00	542,52
1/510000-728100	Wartung Defibrillator	2225	3225	24	200,00	200,00	387,72	200,00	200,00	387,72
1/510000-751000	Beitrag an Pensionsverband	2231	3231	26	8.000,00	7.800,00	7.505,63	8.000,00	7.800,00	7.505,63
SU 22 / 32	Summe Aufwendungen / Auszahlungen operative Gebarung				10.200,00	9.600,00	9.622,57	10.200,00	9.600,00	8.869,23
SA 0 / SA 1	(0) Nettoergebnis (21 - 22) / (1) Geldfluss operative Gebarung (31 - 32)				-10.200,00	-9.600,00	-9.622,57	-10.200,00	-9.600,00	-8.869,23
SU 23	Summe Haushaltsrücklagen				0,00	0,00	0,00	0,00	0,00	0,00
SA00	Nettoergebnis nach Zuw./Entn. Haushaltsrücklagen (Saldo 0 +/- SU23)				-10.200,00	-9.600,00	-9.622,57			
Investive Gebarung										
SU 33	Summe Einzahlungen investive Gebarung							0,00	0,00	0,00
SU 34	Summe Auszahlungen investive Gebarung							0,00	0,00	0,00
SA2	Saldo (2) Geldfluss aus der Investiven Gebarung (33 - 34)							0,00	0,00	0,00
SA3	Saldo (3) Nettofinanzierungssaldo (Saldo 1 + Saldo 2)							-10.200,00	-9.600,00	-8.869,23
Finanzierungstätigkeit										
SU 35	Summe Einzahlungen aus der Finanzierungstätigkeit							0,00	0,00	0,00
SU 36	Summe Auszahlungen aus der Finanzierungstätigkeit							0,00	0,00	0,00
SA4	Saldo (4) Geldfluss aus der Finanzierungstätigkeit (35 - 36)							0,00	0,00	0,00
SA5	Saldo (5) Geldfluss aus der voranschlagswirksamen Gebarung (Saldo 3 + Saldo 4)							-10.200,00	-9.600,00	-8.869,23
519	Sonstige Einrichtungen und Maßnahmen									
519100	Sonstige Einrichtungen und Maßnahmen (Covid 19)									
Operative Gebarung										
2/519100+816000	Kostenersätze (Corona-Massentestungen)	2114	3114	13		6.900,00			6.900,00	
SU 21 / 31	Summe Erträge / Einzahlungen operative Gebarung				0,00	6.900,00	0,00	0,00	6.900,00	0,00
1/519100-723000	Repräsentationen	2225	3225	24		900,00	220,38		900,00	220,38

		MVAG VC QU			Ergebnisvoranschlag			Finanzierungsvoranschlag		
		EH	FH		VA 2022	VA 2021	RA 2020	VA 2022	VA 2021	RA 2020
1/519100-729000	Sonstige Ausgaben	2225	3225	24	200,00	6.900,00	564,18	200,00	6.900,00	564,18
SU 22 / 32	Summe Aufwendungen / Auszahlungen operative Gebarung				200,00	7.800,00	784,56	200,00	7.800,00	784,56
SA 0 / SA 1	(0) Nettoergebnis (21 - 22) / (1) Geldfluss operative Gebarung (31 - 32)				-200,00	-900,00	-784,56	-200,00	-900,00	-784,56
SU 23	Summe Haushaltsrücklagen				0,00	0,00	0,00	0,00	0,00	0,00
SA00	Nettoergebnis nach Zuw./Entn. Haushaltsrücklagen (Saldo 0 +/- SU23)				-200,00	-900,00	-784,56			
Investive Gebarung										
SU 33	Summe Einzahlungen investive Gebarung							0,00	0,00	0,00
SU 34	Summe Auszahlungen investive Gebarung							0,00	0,00	0,00
SA2	Saldo (2) Geldfluss aus der Investiven Gebarung (33 - 34)							0,00	0,00	0,00
SA3	Saldo (3) Nettofinanzierungssaldo (Saldo 1 + Saldo 2)							-200,00	-900,00	-784,56
Finanzierungstätigkeit										
SU 35	Summe Einzahlungen aus der Finanzierungstätigkeit							0,00	0,00	0,00
SU 36	Summe Auszahlungen aus der Finanzierungstätigkeit							0,00	0,00	0,00
SA4	Saldo (4) Geldfluss aus der Finanzierungstätigkeit (35 - 36)							0,00	0,00	0,00
SA5	Saldo (5) Geldfluss aus der voranschlagswirksamen Gebarung (Saldo 3 + Saldo 4)							-200,00	-900,00	-784,56
52 Umweltschutz										
522 Reinhaltung der Luft										
522000 Umweltförderung										
Operative Gebarung										
2/522000+828000	Rückersätze von Ausgaben	2116	3116	18		100,00	70,20		100,00	70,20
SU 21 / 31	Summe Erträge / Einzahlungen operative Gebarung				0,00	100,00	70,20	0,00	100,00	70,20
1/522000-600000	Strom	2222	3222	24	1.700,00	1.500,00	713,35	1.700,00	1.500,00	713,35
1/522000-619000	Instandhaltg.Sonderanlagen (E-Tankstelle)	2224	3224	24	200,00	100,00	187,81	200,00	100,00	187,81
1/522000-670000	Versicherungen (E-Tankstelle)	2222	3222	24	100,00	100,00	49,74	100,00	100,00	49,74
1/522000-680000	Planmäßige Abschreibung	2226			700,00		341,46			
1/522000-752000	Verbandsumlage Luftreinhaltung, Modellregion und EEG	2231	3231	26	4.400,00	5.000,00	4.295,25	4.400,00	5.000,00	4.295,25
SU 22 / 32	Summe Aufwendungen / Auszahlungen operative Gebarung				7.100,00	6.700,00	5.587,61	6.400,00	6.700,00	5.246,15
SA 0 / SA 1	(0) Nettoergebnis (21 - 22) / (1) Geldfluss operative Gebarung (31 - 32)				-7.100,00	-6.600,00	-5.517,41	-6.400,00	-6.600,00	-5.175,95
SU 23	Summe Haushaltsrücklagen				0,00	0,00	0,00	0,00	0,00	0,00
SA00	Nettoergebnis nach Zuw./Entn. Haushaltsrücklagen (Saldo 0 +/- SU23)				-7.100,00	-6.600,00	-5.517,41			
Investive Gebarung										
SU 33	Summe Einzahlungen investive Gebarung							0,00	0,00	0,00
1/522000-050000	Sonderanlagen	3412	2 40						100,00	818,19
SU 34	Summe Auszahlungen investive Gebarung							0,00	100,00	818,19

	MVAG	VC QU	Ergebnisvoranschlag			Finanzierungsvoranschlag						
			EH	FH	VA 2022	VA 2021	RA 2020	VA 2022	VA 2021	RA 2020		
SA2			Saldo (2) Geldfluss aus der Investiven Gebarung (33 – 34)					0,00	-100,00	-818,19		
SA3			Saldo (3) Nettofinanzierungssaldo (Saldo 1 + Saldo 2)					-6.400,00	-6.700,00	-5.994,14		
Finanzierungstätigkeit												
SU 35			Summe Einzahlungen aus der Finanzierungstätigkeit					0,00	0,00	0,00		
SU 36			Summe Auszahlungen aus der Finanzierungstätigkeit					0,00	0,00	0,00		
SA4			Saldo (4) Geldfluss aus der Finanzierungstätigkeit (35 – 36)					0,00	0,00	0,00		
SA5			Saldo (5) Geldfluss aus der voranschlagswirksamen Gebarung (Saldo 3 + Saldo 4)					-6.400,00	-6.700,00	-5.994,14		
529	Sonstige Einrichtungen und Maßnahmen											
529000	Umweltschutz											
Operative Gebarung												
SU 21 / 31			Summe Erträge / Einzahlungen operative Gebarung			0,00	0,00	0,00	0,00	0,00		
1/529000-728100			Schädlingsbekämpfung	2225	3225	24	100,00	100,00	31,97	100,00	100,00	31,97
SU 22 / 32			Summe Aufwendungen / Auszahlungen operative Gebarung			100,00	100,00	31,97	100,00	100,00	31,97	
SA 0 / SA 1			(0) Nettoergebnis (21 - 22) / (1) Geldfluss operative Gebarung (31 – 32)			-100,00	-100,00	-31,97	-100,00	-100,00	-31,97	
SU 23			Summe Haushaltsrücklagen			0,00	0,00	0,00	0,00	0,00	0,00	
SA00			Nettoergebnis nach Zuw./Entn. Haushaltsrücklagen (Saldo 0 +/- SU23)			-100,00	-100,00	-31,97				
Investive Gebarung												
SU 33			Summe Einzahlungen investive Gebarung					0,00	0,00	0,00		
SU 34			Summe Auszahlungen investive Gebarung					0,00	0,00	0,00		
SA2			Saldo (2) Geldfluss aus der Investiven Gebarung (33 – 34)					0,00	0,00	0,00		
SA3			Saldo (3) Nettofinanzierungssaldo (Saldo 1 + Saldo 2)					-100,00	-100,00	-31,97		
Finanzierungstätigkeit												
SU 35			Summe Einzahlungen aus der Finanzierungstätigkeit					0,00	0,00	0,00		
SU 36			Summe Auszahlungen aus der Finanzierungstätigkeit					0,00	0,00	0,00		
SA4			Saldo (4) Geldfluss aus der Finanzierungstätigkeit (35 – 36)					0,00	0,00	0,00		
SA5			Saldo (5) Geldfluss aus der voranschlagswirksamen Gebarung (Saldo 3 + Saldo 4)					-100,00	-100,00	-31,97		
53	Rettungs- und Warndienste											
530	Rettungsdienste											
530000	Rettungsdienste											
Operative Gebarung												
SU 21 / 31			Summe Erträge / Einzahlungen operative Gebarung			0,00	0,00	0,00	0,00	0,00		
1/530000-757000			Beitrag an Rotes Kreuz	2234	3234	27	11.700,00	11.600,00	23.972,47	11.700,00	11.600,00	23.972,47
SU 22 / 32			Summe Aufwendungen / Auszahlungen operative Gebarung			11.700,00	11.600,00	23.972,47	11.700,00	11.600,00	23.972,47	
SA 0 / SA 1			(0) Nettoergebnis (21 - 22) / (1) Geldfluss operative Gebarung (31 – 32)			-11.700,00	-11.600,00	-23.972,47	-11.700,00	-11.600,00	-23.972,47	
SU 23			Summe Haushaltsrücklagen			0,00	0,00	0,00	0,00	0,00	0,00	

	MVAG	VC QU	Ergebnisvoranschlag			Finanzierungsvoranschlag						
			EH	FH	VA 2022	VA 2021	RA 2020	VA 2022	VA 2021	RA 2020		
SA00			Nettoergebnis nach Zuw./Entn. Haushaltsrücklagen (Saldo 0 +/- SU23)			-11.700,00	-11.600,00	-23.972,47				
Investive Gebarung												
SU 33			Summe Einzahlungen investive Gebarung						0,00	0,00	0,00	
SU 34			Summe Auszahlungen investive Gebarung						0,00	0,00	0,00	
SA2			Saldo (2) Geldfluss aus der Investiven Gebarung (33 – 34)						0,00	0,00	0,00	
SA3			Saldo (3) Nettofinanzierungssaldo (Saldo 1 + Saldo 2)						-11.700,00	-11.600,00	-23.972,47	
Finanzierungstätigkeit												
SU 35			Summe Einzahlungen aus der Finanzierungstätigkeit						0,00	0,00	0,00	
SU 36			Summe Auszahlungen aus der Finanzierungstätigkeit						0,00	0,00	0,00	
SA4			Saldo (4) Geldfluss aus der Finanzierungstätigkeit (35 – 36)						0,00	0,00	0,00	
SA5			Saldo (5) Geldfluss aus der voranschlagswirksamen Gebarung (Saldo 3 + Saldo 4)						-11.700,00	-11.600,00	-23.972,47	
56			Krankenanstalten anderer Rechtsträger									
562			Sprengelbeiträge									
562000			Sprengelbeiträge									
Operative Gebarung												
SU 21 / 31			Summe Erträge / Einzahlungen operative Gebarung			0,00	0,00	0,00	0,00	0,00	0,00	
1/562000-752000			Sprengelbeitrag Nökas (Zweckaufwand)	2231	3231	26	613.000,00	582.000,00	533.463,26	613.000,00	582.000,00	533.463,26
SU 22 / 32			Summe Aufwendungen / Auszahlungen operative Gebarung			613.000,00	582.000,00	533.463,26	613.000,00	582.000,00	533.463,26	
SA 0 / SA 1			(0) Nettoergebnis (21 - 22) / (1) Geldfluss operative Gebarung (31 – 32)			-613.000,00	-582.000,00	-533.463,26	-613.000,00	-582.000,00	-533.463,26	
SU 23			Summe Haushaltsrücklagen			0,00	0,00	0,00	0,00	0,00	0,00	
SA00			Nettoergebnis nach Zuw./Entn. Haushaltsrücklagen (Saldo 0 +/- SU23)			-613.000,00	-582.000,00	-533.463,26				
Investive Gebarung												
SU 33			Summe Einzahlungen investive Gebarung						0,00	0,00	0,00	
SU 34			Summe Auszahlungen investive Gebarung						0,00	0,00	0,00	
SA2			Saldo (2) Geldfluss aus der Investiven Gebarung (33 – 34)						0,00	0,00	0,00	
SA3			Saldo (3) Nettofinanzierungssaldo (Saldo 1 + Saldo 2)						-613.000,00	-582.000,00	-533.463,26	
Finanzierungstätigkeit												
SU 35			Summe Einzahlungen aus der Finanzierungstätigkeit						0,00	0,00	0,00	
SU 36			Summe Auszahlungen aus der Finanzierungstätigkeit						0,00	0,00	0,00	
SA4			Saldo (4) Geldfluss aus der Finanzierungstätigkeit (35 – 36)						0,00	0,00	0,00	
SA5			Saldo (5) Geldfluss aus der voranschlagswirksamen Gebarung (Saldo 3 + Saldo 4)						-613.000,00	-582.000,00	-533.463,26	
562100			Sprengelbeiträge NOEKAS Verwaltungsaufwand									
Operative Gebarung												
SU 21 / 31			Summe Erträge / Einzahlungen operative Gebarung			0,00	0,00	0,00	0,00	0,00	0,00	

	MVAG	VC	QU	Ergebnisvoranschlag			Finanzierungsvoranschlag			
				EH	FH		VA 2022	VA 2021	RA 2020	VA 2022
1/562100-752000	Verwaltungsaufwand	2231	3231	26	100,00	100,00	11,84	100,00	100,00	11,84
SU 22 / 32	Summe Aufwendungen / Auszahlungen operative Gebarung				100,00	100,00	11,84	100,00	100,00	11,84
SA 0 / SA 1	(0) Nettoergebnis (21 - 22) / (1) Geldfluss operative Gebarung (31 - 32)				-100,00	-100,00	-11,84	-100,00	-100,00	-11,84
SU 23	Summe Haushaltsrücklagen				0,00	0,00	0,00	0,00	0,00	0,00
SA00	Nettoergebnis nach Zuw./Entn. Haushaltsrücklagen (Saldo 0 +/- SU23)				-100,00	-100,00	-11,84			
Investive Gebarung										
SU 33	Summe Einzahlungen investive Gebarung							0,00	0,00	0,00
SU 34	Summe Auszahlungen investive Gebarung							0,00	0,00	0,00
SA2	Saldo (2) Geldfluss aus der Investiven Gebarung (33 - 34)							0,00	0,00	0,00
SA3	Saldo (3) Nettofinanzierungssaldo (Saldo 1 + Saldo 2)							-100,00	-100,00	-11,84
Finanzierungstätigkeit										
SU 35	Summe Einzahlungen aus der Finanzierungstätigkeit							0,00	0,00	0,00
SU 36	Summe Auszahlungen aus der Finanzierungstätigkeit							0,00	0,00	0,00
SA4	Saldo (4) Geldfluss aus der Finanzierungstätigkeit (35 - 36)							0,00	0,00	0,00
SA5	Saldo (5) Geldfluss aus der voranschlagswirksamen Gebarung (Saldo 3 + Saldo 4)							-100,00	-100,00	-11,84

		MVAG		VC QU	Ergebnisvoranschlag			Finanzierungsvoranschlag		
		EH	FH		VA 2022	VA 2021	RA 2020	VA 2022	VA 2021	RA 2020
6 Straßen- und Wasserbau, Verkehr										
61	Straßenbau									
612	Gemeindestraßen									
612000	Gemeindestraßen									
Operative Gebarung										
2/612000+813000	Erträge aus der Auflösung von Investitionszuschüssen (Kapitaltransfers)		2127		5.400,00	3.500,00	4.447,63			
2/612000+817000	Erträge aus der Auflösung von sonstigen Rückstellungen		2117			1.300,00				
2/612000+828000	Rückersätze von Ausgaben	2116	3116	18		700,00			700,00	
6/612000+829910	Zuführung aus lfd. Haushalt	2116	3116	1 18	87.000,00	445.800,00	36.181,45	87.000,00	445.800,00	36.181,45
6/612000+829911	Zuführung von Projekten	2116	3116	1 18		11.200,00			11.200,00	
6/612000+829960	IST-Überschuss, Sonstige Einnahme - Übernahme 2020	2116	3116	1 18			138.110,62			138.110,62
2/612000+861100	Zinszuschüsse des Landes	2121	3121	15	500,00	500,00	397,38	500,00	500,00	397,38
2/612000+861200	FSA Arbeitsplatzmotor, Land NÖ (Zinszuschuss)	2121	3121	15	800,00	900,00	930,24	800,00	900,00	930,24
2/612000+861300	Zinszuschüsse des Landes (Siedlungsstraßenbau)	2121	3121	15	600,00	1.600,00		600,00	1.600,00	
2/612000+861400	Zinszuschüsse des Landes (Straßenbau Rohrbach)	2121	3121	15	400,00	400,00		400,00	400,00	
2/612000+861500	Zinszuschüsse des Landes (Straßenbau Rohrbach - Erweiterung)	2121	3121	15	200,00			200,00		
2/612000+861700	Zinszuschüsse des Landes (Spar)	2121	3121	15		100,00			100,00	
6/612000+871000	Kapitaltransfers aus Gemeinde-Bedarfszuweisungsmittel	2121	3121	1 33	240.000,00	160.000,00	210.000,00	240.000,00	160.000,00	210.000,00
SU 21 / 31	Summe Erträge / Einzahlungen operative Gebarung				334.900,00	626.000,00	390.067,32	329.500,00	621.200,00	385.619,69
1/612000-400000	Ankauf von Dienstkleidung	2221	3221	23	100,00	100,00		100,00	100,00	
1/612000-511000	Bezüge für VB der Besoldungsgruppe II	2211	3211	20	11.100,00	12.800,00	15.479,32	11.100,00	12.800,00	15.479,32
1/612000-565000	MehreLeistungsvergütungen	2211	3211	20	1.400,00	1.200,00	227,82	1.400,00	1.200,00	227,82
1/612000-566000	Zuwendungen aus anlass v. Dienstjubiläen	2212	3212	20		800,00			800,00	
1/612000-569000	Sonstige Nebengebühren	2211	3211	20	900,00	800,00	817,56	900,00	800,00	817,56
1/612000-580000	DGB zum Ausgleichsfonds	2212	3212	20	500,00	700,00	644,64	500,00	700,00	644,64
1/612000-582000	DGB Sozialversicherung	2212	3212	20	2.200,00	2.100,00	2.462,56	2.200,00	2.100,00	2.462,56
1/612000-582900	Mitarbeitervorsorge	2212	3212	20	100,00	100,00	79,88	100,00	100,00	79,88
1/612000-592000	Dotierung von Rückstellungen für Jubiläumswendungen		2214		200,00	200,00				
1/612000-611000	Instandhaltung von Straßenbauten	2224	3224	24	10.000,00	150.000,00	53.682,96	10.000,00	150.000,00	53.682,96
1/612000-640000	Beratungskosten	2222	3222	24	500,00	1.400,00	128,06	500,00	1.400,00	128,06

		MVAG VC QU			Ergebnisvoranschlag			Finanzierungsvoranschlag		
		EH	FH		VA 2022	VA 2021	RA 2020	VA 2022	VA 2021	RA 2020
1/612000-650000	Kreditzinsen (FSA-Darlehen)	2241	3241	25	1.600,00	1.600,00	1.538,59	1.600,00	1.600,00	1.538,59
1/612000-650100	Zinsen für Finanzschulden (Siedlungsstraßenbau)	2241	3241	25	600,00	1.600,00	6,18	600,00	1.600,00	6,18
1/612000-650200	Zinsen für Finanzschulden (Straßenbau Rohrbach)	2241	3241	25	400,00	500,00		400,00	500,00	
1/612000-650500	Zinsen für Finanzschulden (Straßenbau Rohrbach Erweiterung)	2241	3241	25	200,00			200,00		
1/612000-650600	Zinsen (Grundkauf Parkplatz Carbonari)	2241	3241	25	1.400,00	300,00		1.400,00	300,00	
1/612000-650700	Zinsen (Spar)	2241	3241	25	3.100,00	100,00		3.100,00	100,00	
1/612000-670100	Abfertigungsversicherung	2222	3222	24	200,00	200,00	100,44	200,00	200,00	100,44
1/612000-680000	Planmäßige Abschreibung	2226			67.400,00	98.400,00	66.669,71			
1/612000-683000	Verluste aus dem Abgang von Sachanlagen und immateriellen Vermögenswerten	2226					37,90			
1/612000-728000	Entgelte und sonstige Leistungen (Statische Untersuchung)	2225	3225	24	1.000,00	900,00	44,00	1.000,00	900,00	44,00
5/612000-729960	IST-Überschuss, Sonstige Einnahme - Übernahme 2020	2225	3225	24			138.110,62			138.110,62
SU 22 / 32	Summe Aufwendungen / Auszahlungen operative Gebarung				102.900,00	273.800,00	280.030,24	35.300,00	175.200,00	213.322,63
SA 0 / SA 1	(0) Nettoergebnis (21 - 22) / (1) Geldfluss operative Gebarung (31 - 32)				232.000,00	352.200,00	110.037,08	294.200,00	446.000,00	172.297,06
SU 23	Summe Haushaltsrücklagen				0,00	0,00	0,00	0,00	0,00	0,00
SA00	Nettoergebnis nach Zuw./Entn. Haushaltsrücklagen (Saldo 0 +/- SU23)				232.000,00	352.200,00	110.037,08			
Investive Gebarung										
6/612000+001000	Einnahmen Verfahrenskosten (Unbebaute Grundstücke)		3312	1 30						37,90
2/612000+001000	Einnahmen Verfahrenskosten		3312	2 30						14,29
6/612000+300000	Kapitaltransfers von Bund, Bundesfonds und Bundeskammern		3331	1 33					45.300,00	186.016,77
6/612000+301000	Landesbeitrag (B/2 - Gemeindegeldotatation)		3331	1 33				6.000,00	12.000,00	
2/612000+305000	Kapitaltransfers von Unternehmen		3333	34					4.300,00	
SU 33	Summe Einzahlungen investive Gebarung							6.000,00	61.600,00	186.068,96
1/612000-001000	Ankauf von Grundstück (Parkplatz neuer Wohnblock)		3412	2 40					1.000,00	35.552,45
5/612000-001000	Ankauf von Grundstücken (Parkplatz Ortsplatz)		3412	1 40						58.126,76
5/612000-001100	Ankauf von Grundstücken (Parkplatz Carbonari)		3412	1 40				2.500,00	150.000,00	
5/612000-002000	Gemeindestrassenbau		3412	1 40				184.700,00	501.500,00	475.788,17
5/612000-002100	Errichtung Parkplatz + Busbucht (Ortszentrum)		3412	1 40					6.100,00	139.467,39
5/612000-002200	Siedlungsstraßenbau Rohrbach		3412	1 40					222.000,00	

		MVAG		VC	QU	Ergebnisvoranschlag			Finanzierungsvoranschlag		
		EH	FH			VA 2022	VA 2021	RA 2020	VA 2022	VA 2021	RA 2020
5/612000-002300	Straßenbau (Gewerbegebiet)		3412	1	40				157.000,00	157.000,00	
5/612000-002400	Straßenbauten (Carbonari-Spar)		3412	1	40				106.000,00	414.300,00	
5/612000-003000	Ankauf von Grundstücken (Stöckler)		3412	1	40					12.500,00	
5/612000-010000	Buswartehäuschen		3413	1	40					17.600,00	
5/612000-010100	Parkplätze		3413	1	40				112.600,00	62.600,00	
5/612000-010200	Abbruch von Gebäuden (Carbonari-Wohnhaus)		3413	1	40					96.000,00	
SU 34	Summe Auszahlungen investive Gebarung								562.800,00	1.640.600,00	708.934,77
SA2	Saldo (2) Geldfluss aus der Investiven Gebarung (33 – 34)								-556.800,00	-1.579.000,00	-522.865,81
SA3	Saldo (3) Nettofinanzierungssaldo (Saldo 1 + Saldo 2)								-262.600,00	-1.133.000,00	-350.568,75
Finanzierungstätigkeit											
6/612000+346000	Darlehensaufnahme bei Kreditinstituten (Grundkauf Ortsgebiet)		3514	1	55						61.000,00
6/612000+346100	Darlehensaufnahme bei Kreditinstituten (Siedlungsstraßenbau)		3514	1	55					140.000,00	212.000,00
6/612000+346200	Darlehensaufnahme bei Kreditinstituten (Straßenbau Rohrbach)		3514	1	55					133.000,00	
6/612000+346600	Darlehensaufnahme bei Kreditinstitut (Grundkauf Parkplatz Carbonari)		3514	1	55				144.700,00	150.000,00	
6/612000+346700	Darlehensaufnahme bei Kreditinstituten (Spar)		3514	1	55					414.300,00	
SU 35	Summe Einzahlungen aus der Finanzierungstätigkeit								144.700,00	837.300,00	273.000,00
1/612000-346000	Tilgung (Bankdarlehen)		3614		65				23.400,00	23.300,00	17.277,08
1/612000-346100	Tilgung (Siedlungsstraßenbau)		3614		65				21.200,00	21.200,00	
1/612000-346200	Tilgung (Straßenbau Rohrbach)		3614		65				13.300,00		
1/612000-346500	Tilgung (Straßenbau Rohrbach - Erweiterung)		3614		65				9.900,00		
1/612000-346700	Tilgung (Spar)		3614		65				13.800,00		
SU 36	Summe Auszahlungen aus der Finanzierungstätigkeit								81.600,00	44.500,00	17.277,08
SA4	Saldo (4) Geldfluss aus der Finanzierungstätigkeit (35 – 36)								63.100,00	792.800,00	255.722,92
SA5	Saldo (5) Geldfluss aus der voranschlagswirksamen Gebarung (Saldo 3 + Saldo 4)								-199.500,00	-340.200,00	-94.845,83
612001	Errichtung Radwege										
Operative Gebarung											
6/612001+829910	Zuführung aus lfd. Haushalt	2116	3116	1	18		4.000,00	17.453,77		4.000,00	17.453,77
SU 21 / 31	Summe Erträge / Einzahlungen operative Gebarung						4.000,00	17.453,77	0,00	4.000,00	17.453,77
1/612001-650000	Zinsen	2241	3241		25	1.700,00			1.700,00		
SU 22 / 32	Summe Aufwendungen / Auszahlungen operative Gebarung					1.700,00	0,00	0,00	1.700,00	0,00	0,00
SA 0 / SA 1	(0) Nettoergebnis (21 - 22) / (1) Geldfluss operative Gebarung (31 – 32)					-1.700,00	4.000,00	17.453,77	-1.700,00	4.000,00	17.453,77
SU 23	Summe Haushaltsrücklagen					0,00	0,00	0,00	0,00	0,00	0,00

		MVAG		VC	QU	Ergebnisvoranschlag			Finanzierungsvoranschlag		
		EH	FH			VA 2022	VA 2021	RA 2020	VA 2022	VA 2021	RA 2020
SA00	Nettoergebnis nach Zuw./Entn. Haushaltsrücklagen (Saldo 0 +/- SU23)					-1.700,00	4.000,00	17.453,77			
Investive Gebarung											
6/612001+301000	Landesbeitrag (Kulturabteilung)			3331	1 33				77.000,00		
SU 33	Summe Einzahlungen investive Gebarung								77.000,00	0,00	0,00
5/612001-002200	Errichtung eines Radweges			3412	1 40				220.000,00	4.000,00	17.453,77
SU 34	Summe Auszahlungen investive Gebarung								220.000,00	4.000,00	17.453,77
SA2	Saldo (2) Geldfluss aus der Investiven Gebarung (33 – 34)								-143.000,00	-4.000,00	-17.453,77
SA3	Saldo (3) Nettofinanzierungssaldo (Saldo 1 + Saldo 2)								-144.700,00	0,00	0,00
Finanzierungstätigkeit											
6/612001+346000	Darlehensaufnahme bei Kreditinstitut			3514	1 55				143.000,00		
SU 35	Summe Einzahlungen aus der Finanzierungstätigkeit								143.000,00	0,00	0,00
SU 36	Summe Auszahlungen aus der Finanzierungstätigkeit								0,00	0,00	0,00
SA4	Saldo (4) Geldfluss aus der Finanzierungstätigkeit (35 – 36)								143.000,00	0,00	0,00
SA5	Saldo (5) Geldfluss aus der voranschlagswirksamen Gebarung (Saldo 3 + Saldo 4)								-1.700,00	0,00	0,00
63	Schutzwasserbau										
631	Konkurrenzgewässer										
631000	Konkurrenzgewässer										
Operative Gebarung											
SU 21 / 31	Summe Erträge / Einzahlungen operative Gebarung					0,00	0,00	0,00	0,00	0,00	0,00
1/631000-612000	Bachbettinstandhaltung, -räumung	2224	3224		24		100,00	1.005,70		100,00	1.005,70
1/631000-752000	Beiträge an Wasserverbände	2231	3231		26	5.000,00	4.900,00	4.860,00	5.000,00	4.900,00	4.860,00
SU 22 / 32	Summe Aufwendungen / Auszahlungen operative Gebarung					5.000,00	5.000,00	5.865,70	5.000,00	5.000,00	5.865,70
SA 0 / SA 1	(0) Nettoergebnis (21 - 22) / (1) Geldfluss operative Gebarung (31 – 32)					-5.000,00	-5.000,00	-5.865,70	-5.000,00	-5.000,00	-5.865,70
SU 23	Summe Haushaltsrücklagen					0,00	0,00	0,00	0,00	0,00	0,00
SA00	Nettoergebnis nach Zuw./Entn. Haushaltsrücklagen (Saldo 0 +/- SU23)					-5.000,00	-5.000,00	-5.865,70			
Investive Gebarung											
SU 33	Summe Einzahlungen investive Gebarung								0,00	0,00	0,00
SU 34	Summe Auszahlungen investive Gebarung								0,00	0,00	0,00
SA2	Saldo (2) Geldfluss aus der Investiven Gebarung (33 – 34)								0,00	0,00	0,00
SA3	Saldo (3) Nettofinanzierungssaldo (Saldo 1 + Saldo 2)								-5.000,00	-5.000,00	-5.865,70
Finanzierungstätigkeit											
SU 35	Summe Einzahlungen aus der Finanzierungstätigkeit								0,00	0,00	0,00
SU 36	Summe Auszahlungen aus der Finanzierungstätigkeit								0,00	0,00	0,00
SA4	Saldo (4) Geldfluss aus der Finanzierungstätigkeit (35 – 36)								0,00	0,00	0,00
SA5	Saldo (5) Geldfluss aus der voranschlagswirksamen Gebarung (Saldo 3 + Saldo 4)								-5.000,00	-5.000,00	-5.865,70

	MVAG	VC	QU	Ergebnisvoranschlag			Finanzierungsvoranschlag			
				EH	FH	VA 2022	VA 2021	RA 2020	VA 2022	VA 2021
639										
639000										
Operative Gebarung										
SU 21 / 31						0,00	0,00	0,00	0,00	0,00
1/639000-400000							200,00		200,00	
SU 22 / 32						0,00	200,00	0,00	0,00	0,00
SA 0 / SA 1						0,00	-200,00	0,00	-200,00	0,00
SU 23						0,00	0,00	0,00	0,00	0,00
SA00						0,00	-200,00	0,00		
Investive Gebarung										
SU 33								0,00	0,00	0,00
SU 34								0,00	0,00	0,00
SA2								0,00	0,00	0,00
SA3								0,00	-200,00	0,00
Finanzierungstätigkeit										
SU 35								0,00	0,00	0,00
SU 36								0,00	0,00	0,00
SA4								0,00	0,00	0,00
SA5								0,00	-200,00	0,00
64										
640										
640000										
Operative Gebarung										
2/640000+813000						500,00	1.000,00	492,62		
2/640000+868000				2127	2124	3124	16	1.500,00	1.500,00	1.880,00
SU 21 / 31						2.000,00	2.500,00	2.372,62	1.500,00	1.500,00
1/640000-400000						4.000,00	5.000,00	3.476,76	4.000,00	5.000,00
1/640000-400100						500,00	500,00	1.312,54	500,00	500,00
1/640000-400200								4.451,30		4.451,30
1/640000-680000						2.100,00	2.200,00	2.051,19		
SU 22 / 32						6.600,00	7.700,00	11.291,79	4.500,00	5.500,00
SA 0 / SA 1						-4.600,00	-5.200,00	-8.919,17	-3.000,00	-4.000,00
SU 23						0,00	0,00	0,00	0,00	0,00

		MVAG		VC QU	Ergebnisvoranschlag			Finanzierungsvoranschlag		
		EH	FH		VA 2022	VA 2021	RA 2020	VA 2022	VA 2021	RA 2020
SA00	Nettoergebnis nach Zuw./Entn. Haushaltsrücklagen (Saldo 0 +/- SU23)				-4.600,00	-5.200,00	-8.919,17			
Investive Gebarung										
SU 33	Summe Einzahlungen investive Gebarung							0,00	0,00	0,00
1/640000-005000	Ankauf von Verkehrszeichen			3412 2 40						3.627,72
SU 34	Summe Auszahlungen investive Gebarung							0,00	0,00	3.627,72
SA2	Saldo (2) Geldfluss aus der Investiven Gebarung (33 – 34)							0,00	0,00	-3.627,72
SA3	Saldo (3) Nettofinanzierungssaldo (Saldo 1 + Saldo 2)							-3.000,00	-4.000,00	-10.988,32
Finanzierungstätigkeit										
SU 35	Summe Einzahlungen aus der Finanzierungstätigkeit							0,00	0,00	0,00
SU 36	Summe Auszahlungen aus der Finanzierungstätigkeit							0,00	0,00	0,00
SA4	Saldo (4) Geldfluss aus der Finanzierungstätigkeit (35 – 36)							0,00	0,00	0,00
SA5	Saldo (5) Geldfluss aus der voranschlagswirksamen Gebarung (Saldo 3 + Saldo 4)							-3.000,00	-4.000,00	-10.988,32

	MVAG VC QU			Ergebnisvoranschlag			Finanzierungsvoranschlag		
	EH	FH		VA 2022	VA 2021	RA 2020	VA 2022	VA 2021	RA 2020
7 Wirtschaftsförderung									
71	Grundlagenverbesserung in der Land- und Forstwirtschaft								
710	Land- und forstwirtschaftlicher Wegebau								
710000	Land- und Forstwirtschaftl. Wegebau								
Operative Gebarung									
2/710000+813000	Erträge aus der Auflösung von Investitionszuschüssen (Kapitaltransfers)	2127		41.700,00	39.800,00	41.348,59			
6/710000+829910	Zuführung aus lfd. Haushalt	2116	3116	1	18	11.000,00	25.600,00	11.000,00	25.600,00
6/710000+829960	IST-Überschuss, Sonstige Einnahme - Übernahme 2020	2116	3116	1	18			1.221,36	1.221,36
2/710000+861000	Transfers von Ländern, Landesfonds (Katastrophenschäden)	2121	3121		15	5.000,00	8.700,00	5.000,00	8.700,00
6/710000+871000	Kapitaltransfers aus Gemeinde-Bedarfszuweisungsmittel	2121	3121	1	33	9.000,00	7.500,00	9.000,00	7.500,00
SU 21 / 31	Summe Erträge / Einzahlungen operative Gebarung					66.700,00	81.600,00	59.819,95	25.000,00
1/710000-611000	Instandhaltung von Straßenbauten (Güterwege)	2224	3224		24	200,00	200,00	135,86	200,00
1/710000-611100	Güterweg-Instandhaltung (Unwetter)	2224	3224		24	10.000,00	26.000,00	23.694,87	10.000,00
1/710000-613000	Instandhaltung von sonstigen Grundstückseinrichtungen (Brücken)	2224	3224		24		5.600,00		5.600,00
1/710000-680000	Planmäßige Abschreibung	2226				354.200,00	643.700,00	353.949,67	
1/710000-728000	Entgelte für sonstige Leistungen	2225	3225		24		100,00		100,00
5/710000-729960	IST-Überschuss, Sonstige Einnahme - Übernahme 2020	2225	3225		24			1.221,36	1.221,36
SU 22 / 32	Summe Aufwendungen / Auszahlungen operative Gebarung					364.400,00	675.600,00	379.001,76	10.200,00
SA 0 / SA 1	(0) Nettoergebnis (21 - 22) / (1) Geldfluss operative Gebarung (31 - 32)					-297.700,00	-594.000,00	-319.181,81	14.800,00
SU 23	Summe Haushaltsrücklagen					0,00	0,00	0,00	0,00
SA00	Nettoergebnis nach Zuw./Entn. Haushaltsrücklagen (Saldo 0 +/- SU23)					-297.700,00	-594.000,00	-319.181,81	
Investive Gebarung									
6/710000+301000	Beihilfe v. Noe.Landesregierung ST 8 (Land)	3331		1	33			9.000,00	7.500,00
6/710000+307000	Interessentenl. f. GW-Instandhaltung	3334		1	34			1.000,00	1.000,00
SU 33	Summe Einzahlungen investive Gebarung							10.000,00	8.500,00
5/710000-002000	Errichtung von Güterwegen	3412		1	40				11.000,00
5/710000-002100	Sanierung von Güterwegen	3412		1	40			30.000,00	36.000,00
SU 34	Summe Auszahlungen investive Gebarung							30.000,00	47.000,00
SA2	Saldo (2) Geldfluss aus der Investiven Gebarung (33 - 34)							-20.000,00	-38.500,00
SA3	Saldo (3) Nettofinanzierungssaldo (Saldo 1 + Saldo 2)							-5.200,00	-28.600,00

	MVAG	VC	QU	Ergebnisvoranschlag			Finanzierungsvoranschlag			
				EH	FH	VA 2022	VA 2021	RA 2020	VA 2022	VA 2021
Finanzierungstätigkeit										
SU 35								0,00	0,00	0,00
SU 36								0,00	0,00	0,00
SA4								0,00	0,00	0,00
SA5								-5.200,00	-28.600,00	-19.630,25
74 Sonstige Förderung der Land- und Forstwirtschaft										
742 Produktionsförderung										
742000 Produktionsförderung										
Operative Gebarung										
SU 21 / 31								0,00	0,00	0,00
1/742000-755000				2233	3233	27	11.000,00	10.800,00	11.000,00	10.800,00
1/742000-755100				2233	3233	27	400,00		400,00	
SU 22 / 32								11.400,00	10.800,00	0,00
SA 0 / SA 1								-11.400,00	-10.800,00	0,00
SU 23								0,00	0,00	0,00
SA00								-11.400,00	-10.800,00	0,00
Investive Gebarung										
SU 33								0,00	0,00	0,00
SU 34								0,00	0,00	0,00
SA2								0,00	0,00	0,00
SA3								-11.400,00	-10.800,00	0,00
Finanzierungstätigkeit										
SU 35								0,00	0,00	0,00
SU 36								0,00	0,00	0,00
SA4								0,00	0,00	0,00
SA5								-11.400,00	-10.800,00	0,00
749 Sonstige Einrichtungen und Maßnahmen										
749000 Sonstige Einrichtungen und Maßnahmen										
Operative Gebarung										
SU 21 / 31								0,00	0,00	0,00
1/749000-729000				2225	3225	24			10.747,88	10.747,88
SU 22 / 32								0,00	0,00	10.747,88
SA 0 / SA 1								0,00	0,00	-10.747,88

	MVAG	VC QU	Ergebnisvoranschlag			Finanzierungsvoranschlag				
			EH	FH	VA 2022	VA 2021	RA 2020	VA 2022	VA 2021	RA 2020
SU 23					0,00	0,00	0,00	0,00	0,00	0,00
SA00					0,00	0,00	-10.747,88			
Investive Gebarung										
SU 33								0,00	0,00	0,00
SU 34								0,00	0,00	0,00
SA2								0,00	0,00	0,00
SA3								0,00	0,00	-10.747,88
Finanzierungstätigkeit										
SU 35								0,00	0,00	0,00
SU 36								0,00	0,00	0,00
SA4								0,00	0,00	0,00
SA5								0,00	0,00	-10.747,88
77										
771										
771000										
Operative Gebarung										
2/771000+813000				2127	400,00	400,00	400,53			
2/771000+816000				2114 3114 13	100,00		46,10	100,00		46,10
2/771000+828000				2116 3116 18			6.831,43			6.831,43
2/771000+829000				2116 3116 18	4.000,00			4.000,00		
SU 21 / 31					4.500,00	400,00	7.278,06	4.100,00	0,00	6.877,53
1/771000-400000				2221 3221 23			1.770,00			1.770,00
1/771000-457000				2221 3221 23	500,00	500,00	1.443,54	500,00	500,00	1.443,54
1/771000-600000				2222 3222 24	1.000,00	500,00	54,03	1.000,00	500,00	54,03
1/771000-618000				2224 3224 24	200,00			200,00		
1/771000-630000				2222 3222 24	400,00		49,70	400,00		49,70
1/771000-680000				2226	3.600,00	2.600,00	3.029,48			
1/771000-728000				2225 3225 24	200,00	400,00	204,82	200,00	400,00	157,50
1/771000-728100				2225 3225 24		1.100,00			1.100,00	
1/771000-728200				2225 3225 24	6.000,00		937,68	6.000,00		937,68
1/771000-728300				2225 3225 24	100,00	100,00	70,00	100,00	100,00	70,00
1/771000-729000				2225 3225 24	300,00	300,00	384,63	300,00	300,00	384,63

		MVAG VC QU			Ergebnisvoranschlag			Finanzierungsvoranschlag		
		EH	FH		VA 2022	VA 2021	RA 2020	VA 2022	VA 2021	RA 2020
1/771000-757000	Beiträge an Fremdenverkehrsver. und Vers.	2234	3234	27	7.300,00	6.400,00	5.981,38	7.300,00	6.400,00	5.981,38
SU 22 / 32	Summe Aufwendungen / Auszahlungen operative Gebarung				19.600,00	11.900,00	13.925,26	16.000,00	9.300,00	10.848,46
SA 0 / SA 1	(0) Nettoergebnis (21 - 22) / (1) Geldfluss operative Gebarung (31 - 32)				-15.100,00	-11.500,00	-6.647,20	-11.900,00	-9.300,00	-3.970,93
SU 23	Summe Haushaltsrücklagen				0,00	0,00	0,00	0,00	0,00	0,00
SA00	Nettoergebnis nach Zuw./Entn. Haushaltsrücklagen (Saldo 0 +/- SU23)				-15.100,00	-11.500,00	-6.647,20			
Investive Gebarung										
SU 33	Summe Einzahlungen investive Gebarung							0,00	0,00	0,00
1/771000-006000	Errichtung einer Weideschanze		3412	2 40					3.000,00	
1/771000-050000	Sonderanlagen		3412	2 40					2.700,00	12.987,46
SU 34	Summe Auszahlungen investive Gebarung							0,00	5.700,00	12.987,46
SA2	Saldo (2) Geldfluss aus der Investiven Gebarung (33 - 34)							0,00	-5.700,00	-12.987,46
SA3	Saldo (3) Nettofinanzierungssaldo (Saldo 1 + Saldo 2)							-11.900,00	-15.000,00	-16.958,39
Finanzierungstätigkeit										
SU 35	Summe Einzahlungen aus der Finanzierungstätigkeit							0,00	0,00	0,00
SU 36	Summe Auszahlungen aus der Finanzierungstätigkeit							0,00	0,00	0,00
SA4	Saldo (4) Geldfluss aus der Finanzierungstätigkeit (35 - 36)							0,00	0,00	0,00
SA5	Saldo (5) Geldfluss aus der voranschlagswirksamen Gebarung (Saldo 3 + Saldo 4)							-11.900,00	-15.000,00	-16.958,39
78	Förderung von Handel, Gewerbe und Industrie									
780	Einrichtungen zur Förderung von Handel, Gewerbe und Industri									
780000	Förderung Von Handel, Gewerbe und Ind.									
Operative Gebarung										
SU 21 / 31	Summe Erträge / Einzahlungen operative Gebarung				0,00	0,00	0,00	0,00	0,00	0,00
1/780000-755000	Transfers an Unternehmen und andere (Wirtschaftsförderung)	2233	3233	27	10.000,00	47.800,00	14.340,83	10.000,00	47.800,00	
SU 22 / 32	Summe Aufwendungen / Auszahlungen operative Gebarung				10.000,00	47.800,00	14.340,83	10.000,00	47.800,00	0,00
SA 0 / SA 1	(0) Nettoergebnis (21 - 22) / (1) Geldfluss operative Gebarung (31 - 32)				-10.000,00	-47.800,00	-14.340,83	-10.000,00	-47.800,00	0,00
SU 23	Summe Haushaltsrücklagen				0,00	0,00	0,00	0,00	0,00	0,00
SA00	Nettoergebnis nach Zuw./Entn. Haushaltsrücklagen (Saldo 0 +/- SU23)				-10.000,00	-47.800,00	-14.340,83			
Investive Gebarung										
SU 33	Summe Einzahlungen investive Gebarung							0,00	0,00	0,00
SU 34	Summe Auszahlungen investive Gebarung							0,00	0,00	0,00
SA2	Saldo (2) Geldfluss aus der Investiven Gebarung (33 - 34)							0,00	0,00	0,00
SA3	Saldo (3) Nettofinanzierungssaldo (Saldo 1 + Saldo 2)							-10.000,00	-47.800,00	0,00
Finanzierungstätigkeit										
SU 35	Summe Einzahlungen aus der Finanzierungstätigkeit							0,00	0,00	0,00

	MVAG	VC QU	Ergebnisvoranschlag			Finanzierungsvoranschlag			
			EH	FH	VA 2022	VA 2021	RA 2020	VA 2022	VA 2021
SU 36							0,00	0,00	0,00
SA4							0,00	0,00	0,00
SA5							-10.000,00	-47.800,00	0,00

		MVAG		VC QU	Ergebnisvoranschlag			Finanzierungsvoranschlag		
		EH	FH		VA 2022	VA 2021	RA 2020	VA 2022	VA 2021	RA 2020
8 Dienstleistungen										
81	Öffentliche Einrichtungen (soweit nicht dem Abschnitt 85 zuzuordnen)									
813	Müllbeseitigung									
813000	Abfallabfuhr									
Operative Gebarung										
2/813000+808000	Verkauf von Müllsäcken	2116	3116	16	1.200,00	1.000,00	1.189,02	1.200,00	1.000,00	1.189,02
2/813000+813000	Erträge aus der Auflösung von Investitionszuschüssen (Kapitaltransfers)	2127			400,00	400,00	408,16			
2/813000+816000	Kostensätze für sonstige Leistungen (Ausgabe Gelber Sack, etc.)	2114	3114	13	100,00			100,00		
2/813000+829000	Kostensatz für Betreuung-Sammelstelle	2116	3116	18	7.300,00	6.100,00	6.869,24	7.300,00	6.100,00	6.869,24
SU 21 / 31	Summe Erträge / Einzahlungen operative Gebarung				9.000,00	7.500,00	8.466,42	8.600,00	7.100,00	8.058,26
1/813000-413000	Ankauf von Müllsäcken	2221	3221	23	1.500,00	1.000,00	1.338,69	1.500,00	1.000,00	1.338,69
1/813000-452000	Treibstoffe	2221	3221	23	300,00	300,00	236,67	300,00	300,00	218,84
1/813000-619000	Instandhaltung von Sammelstellen	2224	3224	24	500,00	500,00	1.263,38	500,00	500,00	1.263,38
1/813000-680000	Planmäßige Abschreibung	2226			5.800,00	5.800,00	5.764,47			
SU 22 / 32	Summe Aufwendungen / Auszahlungen operative Gebarung				8.100,00	7.600,00	8.603,21	2.300,00	1.800,00	2.820,91
SA 0 / SA 1	(0) Nettoergebnis (21 - 22) / (1) Geldfluss operative Gebarung (31 - 32)				900,00	-100,00	-136,79	6.300,00	5.300,00	5.237,35
SU 23	Summe Haushaltsrücklagen				0,00	0,00	0,00	0,00	0,00	0,00
SA00	Nettoergebnis nach Zuw./Entn. Haushaltsrücklagen (Saldo 0 +/- SU23)				900,00	-100,00	-136,79			
Investive Gebarung										
SU 33	Summe Einzahlungen investive Gebarung							0,00	0,00	0,00
SU 34	Summe Auszahlungen investive Gebarung							0,00	0,00	0,00
SA2	Saldo (2) Geldfluss aus der Investiven Gebarung (33 - 34)							0,00	0,00	0,00
SA3	Saldo (3) Nettofinanzierungssaldo (Saldo 1 + Saldo 2)							6.300,00	5.300,00	5.237,35
Finanzierungstätigkeit										
SU 35	Summe Einzahlungen aus der Finanzierungstätigkeit							0,00	0,00	0,00
SU 36	Summe Auszahlungen aus der Finanzierungstätigkeit							0,00	0,00	0,00
SA4	Saldo (4) Geldfluss aus der Finanzierungstätigkeit (35 - 36)							0,00	0,00	0,00
SA5	Saldo (5) Geldfluss aus der voranschlagswirksamen Gebarung (Saldo 3 + Saldo 4)							6.300,00	5.300,00	5.237,35
814	Straßenreinigung									
814000	Straßenreinigung									
Operative Gebarung										
2/814000+828000	Rückersätze von Ausgaben (Schneestecken)	2116	3116	18	100,00	100,00		100,00	100,00	

		MVAG		VC QU	Ergebnisvoranschlag			Finanzierungsvoranschlag		
		EH	FH		VA 2022	VA 2021	RA 2020	VA 2022	VA 2021	RA 2020
2/814000+828100	Rückersätze von Ausgaben (Winterdienst)	2116	3116	18	1.400,00	1.300,00	1.327,51	1.400,00	1.300,00	1.327,52
SU 21 / 31	Summe Erträge / Einzahlungen operative Gebarung				1.500,00	1.400,00	1.327,51	1.500,00	1.400,00	1.327,52
1/814000-400100	Ankauf von Schneestecken	2221	3221	23	300,00	100,00		300,00	100,00	
1/814000-452000	Treibstoffe	2221	3221	23	4.500,00	4.000,00	2.901,34	4.500,00	4.000,00	2.530,11
1/814000-455000	Ankauf von Streumittel	2221	3221	23	2.200,00	1.000,00		2.200,00	1.000,00	
1/814000-616000	Instandhaltung von Maschinen	2224	3224	24	5.000,00	6.000,00	5.827,86	5.000,00	6.000,00	5.827,86
1/814000-670000	Versicherungen	2222	3222	24	1.000,00	1.000,00	1.242,58	1.000,00	1.000,00	974,94
1/814000-680000	Planmäßige Abschreibung	2226			100,00	100,00	95,27			
1/814000-700100	Miete und Reinigung von Dienstkleidung	2223	3223	24		100,00	234,70		100,00	214,89
1/814000-710000	Öffentliche Abgaben (KR)	2225	3225	24	300,00	400,00	306,80	300,00	400,00	306,80
1/814000-728000	Winterdienst	2225	3225	24	50.000,00	55.200,00	16.495,96	50.000,00	55.200,00	16.495,96
SU 22 / 32	Summe Aufwendungen / Auszahlungen operative Gebarung				63.400,00	67.900,00	27.104,51	63.300,00	67.800,00	26.350,56
SA 0 / SA 1	(0) Nettoergebnis (21 - 22) / (1) Geldfluss operative Gebarung (31 - 32)				-61.900,00	-66.500,00	-25.777,00	-61.800,00	-66.400,00	-25.023,04
SU 23	Summe Haushaltsrücklagen				0,00	0,00	0,00	0,00	0,00	0,00
SA00	Nettoergebnis nach Zuw./Entn. Haushaltsrücklagen (Saldo 0 +/- SU23)				-61.900,00	-66.500,00	-25.777,00			
Investive Gebarung										
SU 33	Summe Einzahlungen investive Gebarung							0,00	0,00	0,00
SU 34	Summe Auszahlungen investive Gebarung							0,00	0,00	0,00
SA2	Saldo (2) Geldfluss aus der Investiven Gebarung (33 - 34)							0,00	0,00	0,00
SA3	Saldo (3) Nettofinanzierungssaldo (Saldo 1 + Saldo 2)							-61.800,00	-66.400,00	-25.023,04
Finanzierungstätigkeit										
SU 35	Summe Einzahlungen aus der Finanzierungstätigkeit							0,00	0,00	0,00
SU 36	Summe Auszahlungen aus der Finanzierungstätigkeit							0,00	0,00	0,00
SA4	Saldo (4) Geldfluss aus der Finanzierungstätigkeit (35 - 36)							0,00	0,00	0,00
SA5	Saldo (5) Geldfluss aus der voranschlagswirksamen Gebarung (Saldo 3 + Saldo 4)							-61.800,00	-66.400,00	-25.023,04
815	Park- und Gartenanlagen, Kinderspielplätze									
815000	Park- und Gartenanlagen, Kinder- spielplätze									
Operative Gebarung										
SU 21 / 31	Summe Erträge / Einzahlungen operative Gebarung				0,00	0,00	0,00	0,00	0,00	0,00
1/815000-618000	Instandhaltung von sonstigen Anlagen (Spielplatz)	2224	3224	24	200,00	100,00	2,51	200,00	100,00	2,51
1/815000-680000	Planmäßige Abschreibung	2226			1.600,00	1.600,00	1.610,50			
SU 22 / 32	Summe Aufwendungen / Auszahlungen operative Gebarung				1.800,00	1.700,00	1.613,01	200,00	100,00	2,51
SA 0 / SA 1	(0) Nettoergebnis (21 - 22) / (1) Geldfluss operative Gebarung (31 - 32)				-1.800,00	-1.700,00	-1.613,01	-200,00	-100,00	-2,51
SU 23	Summe Haushaltsrücklagen				0,00	0,00	0,00	0,00	0,00	0,00
SA00	Nettoergebnis nach Zuw./Entn. Haushaltsrücklagen (Saldo 0 +/- SU23)				-1.800,00	-1.700,00	-1.613,01			

	MVAG	VC	QU	Ergebnisvoranschlag			Finanzierungsvoranschlag				
				EH	FH	VA 2022	VA 2021	RA 2020	VA 2022	VA 2021	RA 2020
Investive Gebarung											
2/815000+304000									17.500,00		
SU 33	Summe Einzahlungen investive Gebarung								17.500,00	0,00	0,00
1/815000-006000									17.500,00		
SU 34	Summe Auszahlungen investive Gebarung								17.500,00	0,00	0,00
SA2	Saldo (2) Geldfluss aus der Investiven Gebarung (33 – 34)								0,00	0,00	0,00
SA3	Saldo (3) Nettofinanzierungssaldo (Saldo 1 + Saldo 2)								-200,00	-100,00	-2,51
Finanzierungstätigkeit											
SU 35	Summe Einzahlungen aus der Finanzierungstätigkeit								0,00	0,00	0,00
SU 36	Summe Auszahlungen aus der Finanzierungstätigkeit								0,00	0,00	0,00
SA4	Saldo (4) Geldfluss aus der Finanzierungstätigkeit (35 – 36)								0,00	0,00	0,00
SA5	Saldo (5) Geldfluss aus der voranschlagswirksamen Gebarung (Saldo 3 + Saldo 4)								-200,00	-100,00	-2,51
816	Öffentliche Beleuchtung und öffentliche Uhren										
816000	Öffentliche Beleuchtung und Uhren										
Operative Gebarung											
2/816000+813000						900,00	900,00	874,00			
6/816000+829910						109.200,00	174.900,00	17.256,10	109.200,00	174.900,00	17.256,10
2/816000+860000							1.000,00	702,00		1.000,00	702,00
2/816000+861000						100,00			100,00		
6/816000+871100							20.000,00			20.000,00	
6/816000+871200						10.000,00		3.900,00	10.000,00		3.900,00
SU 21 / 31	Summe Erträge / Einzahlungen operative Gebarung					120.200,00	196.800,00	22.732,10	119.300,00	195.900,00	21.858,10
1/816000-400000						200,00	200,00	381,35	200,00	200,00	381,35
1/816000-600000						6.000,00	6.000,00	5.062,59	6.000,00	6.000,00	5.062,59
1/816000-611000						6.000,00	6.000,00	14.498,96	6.000,00	6.000,00	14.498,96
1/816000-650000						100,00			100,00		
1/816000-680000						12.700,00	11.800,00	12.223,67			
SU 22 / 32	Summe Aufwendungen / Auszahlungen operative Gebarung					25.000,00	24.000,00	32.166,57	12.300,00	12.200,00	19.942,90
SA 0 / SA 1	(0) Nettoergebnis (21 - 22) / (1) Geldfluss operative Gebarung (31 – 32)					95.200,00	172.800,00	-9.434,47	107.000,00	183.700,00	1.915,20
SU 23	Summe Haushaltsrücklagen					0,00	0,00	0,00	0,00	0,00	0,00
SA00	Nettoergebnis nach Zuw./Entn. Haushaltsrücklagen (Saldo 0 +/- SU23)					95.200,00	172.800,00	-9.434,47			

		MVAG		VC	QU	Ergebnisvoranschlag			Finanzierungsvoranschlag			
		EH	FH			VA 2022	VA 2021	RA 2020	VA 2022	VA 2021	RA 2020	
Investive Gebarung												
6/816000+300000	Kapitaltransfers von Bund (Umweltförderung KPC)			3331	1	33				2.000,00		
SU 33	Summe Einzahlungen investive Gebarung									2.000,00	0,00	0,00
5/816000-005000	Straßenbeleuchtung			3412	1	40				11.100,00	56.000,00	21.156,10
5/816000-005100	Straßenbeleuchtung (Siedlungsstraße Rohrbach)			3412	1	40					51.000,00	
5/816000-005200	Straßenbeleuchtung (Gewerbegebiet)			3412	1	40				57.500,00	57.500,00	
5/816000-006300	Straßenbeleuchtung (L 85)			3412	1	40				52.600,00	64.400,00	
SU 34	Summe Auszahlungen investive Gebarung									121.200,00	228.900,00	21.156,10
SA2	Saldo (2) Geldfluss aus der Investiven Gebarung (33 – 34)									-119.200,00	-228.900,00	-21.156,10
SA3	Saldo (3) Nettofinanzierungssaldo (Saldo 1 + Saldo 2)									-12.200,00	-45.200,00	-19.240,90
Finanzierungstätigkeit												
SU 35	Summe Einzahlungen aus der Finanzierungstätigkeit									0,00	0,00	0,00
1/816000-346000	Tilgung (Straßenbeleuchtung Rohrbach gesamt)			3614		65				3.300,00		
SU 36	Summe Auszahlungen aus der Finanzierungstätigkeit									3.300,00	0,00	0,00
SA4	Saldo (4) Geldfluss aus der Finanzierungstätigkeit (35 – 36)									-3.300,00	0,00	0,00
SA5	Saldo (5) Geldfluss aus der voranschlagswirksamen Gebarung (Saldo 3 + Saldo 4)									-15.500,00	-45.200,00	-19.240,90
817	Friedhöfe (einschließlich Einsegnungshallen und Krematorien)											
817000	Friedhöfe und Einsegnungshallen											
Operative Gebarung												
2/817000+811000	Miete (Einsegnungskapelle)	2115	3115			14	1.900,00	1.900,00	1.698,06	1.900,00	1.900,00	1.698,06
2/817000+817000	Erträge aus der Auflösung von sonstigen Rückstellungen		2117					700,00				
2/817000+828000	Kostenersatz für Friedhofsarbeiten	2116	3116			18	5.500,00	5.000,00	4.647,50	5.500,00	5.000,00	4.787,50
2/817000+828100	Rückersätze von Ausgaben	2116	3116			18			890,40			890,40
2/817000+852000	Grabstellengebühr	2113	3113			12	3.100,00	4.500,00	4.560,00	3.100,00	4.500,00	4.560,00
SU 21 / 31	Summe Erträge / Einzahlungen operative Gebarung						10.500,00	12.100,00	11.795,96	10.500,00	11.400,00	11.935,96
1/817000-400000	Geringwertige Wirtschaftsg.d. Anlageverm. (Betriebsausstattung)	2221	3221			23		100,00			100,00	
1/817000-511000	Bezüge für VB der Besoldungsgruppe II	2211	3211			20	5.400,00	5.800,00	4.971,07	5.400,00	5.800,00	4.971,07
1/817000-565000	Mehrleistungsvergütungen	2211	3211			20	300,00	500,00	118,86	300,00	500,00	118,86
1/817000-566000	Zuwendungen aus Anlass v. Dienstjubiläen	2212	3212			20		400,00			400,00	
1/817000-569000	Sonstige Nebengebühren	2211	3211			20	400,00	500,00	426,60	400,00	500,00	426,60
1/817000-580000	DGB zum Ausgleichsfonds	2212	3212			20	200,00	300,00	214,97	200,00	300,00	214,97
1/817000-582000	DGB Sozialversicherung	2212	3212			20	1.300,00	1.200,00	1.152,54	1.300,00	1.200,00	1.152,54
1/817000-582900	Mitarbeitervorsorge	2212	3212			20	100,00	100,00	5,79	100,00	100,00	5,79

		MVAG		VC QU	Ergebnisvoranschlag			Finanzierungsvoranschlag		
		EH	FH		VA 2022	VA 2021	RA 2020	VA 2022	VA 2021	RA 2020
1/817000-592000	Dotierung von Rückstellungen für Jubiläumswendungen	2214			100,00					
1/817000-600000	Strom (Einsegnungskapelle)	2222	3222	24	900,00	800,00	336,50	900,00	800,00	336,50
1/817000-618000	Instandhaltung von sonstige Anlagen	2224	3224	24	100,00		798,31	100,00		798,31
1/817000-640000	Beratungskosten	2222	3222	24		400,00			400,00	
1/817000-670000	Versicherungen	2222	3222	24	300,00	300,00	299,34	300,00	300,00	299,34
1/817000-670100	Abfertigungsversicherung	2222	3222	24	400,00	400,00	251,16	400,00	400,00	251,16
1/817000-680000	Planmäßige Abschreibung	2226			21.600,00	21.600,00	21.589,16			
1/817000-700100	Miete und Reinigung von Dienstkleidung	2223	3223	24			234,70			214,89
1/817000-711000	Gebühren für die Benützung von Gemeindeeinrichtungen	2225	3225	24	800,00	800,00	710,49	800,00	800,00	710,49
1/817000-728000	Diverse Entgelte für Friedhof	2225	3225	24	300,00	900,00	171,00	300,00	900,00	171,00
SU 22 / 32	Summe Aufwendungen / Auszahlungen operative Gebarung				32.200,00	34.100,00	31.280,49	10.500,00	12.500,00	9.671,52
SA 0 / SA 1	(0) Nettoergebnis (21 - 22) / (1) Geldfluss operative Gebarung (31 - 32)				-21.700,00	-22.000,00	-19.484,53	0,00	-1.100,00	2.264,44
SU 23	Summe Haushaltsrücklagen				0,00	0,00	0,00	0,00	0,00	0,00
SA00	Nettoergebnis nach Zuw./Entn. Haushaltsrücklagen (Saldo 0 +/- SU23)				-21.700,00	-22.000,00	-19.484,53			
Investive Gebarung										
SU 33	Summe Einzahlungen investive Gebarung							0,00	0,00	0,00
SU 34	Summe Auszahlungen investive Gebarung							0,00	0,00	0,00
SA2	Saldo (2) Geldfluss aus der Investiven Gebarung (33 - 34)							0,00	0,00	0,00
SA3	Saldo (3) Nettofinanzierungssaldo (Saldo 1 + Saldo 2)							0,00	-1.100,00	2.264,44
Finanzierungstätigkeit										
SU 35	Summe Einzahlungen aus der Finanzierungstätigkeit							0,00	0,00	0,00
SU 36	Summe Auszahlungen aus der Finanzierungstätigkeit							0,00	0,00	0,00
SA4	Saldo (4) Geldfluss aus der Finanzierungstätigkeit (35 - 36)							0,00	0,00	0,00
SA5	Saldo (5) Geldfluss aus der voranschlagswirksamen Gebarung (Saldo 3 + Saldo 4)							0,00	-1.100,00	2.264,44
82 Betriebsähnliche Einrichtungen und Betriebe										
820 Wirtschaftshöfe										
820000 Wirtschaftshöfe										
Operative Gebarung										
2/820000+811000	Einnahmen aus Vermietung	2115	3115	14	7.100,00	7.300,00	17.557,04	7.100,00	7.300,00	17.557,04
2/820000+813000	Erträge aus der Auflösung von Investitionszuschüssen (Kapitaltransfers)	2127			300,00	1.300,00	300,00			
2/820000+816000	Kostenbeiträge (Kostensätze) für sonstige Leistungen	2114	3114	13	100,00		70,00	100,00		70,00
6/820000+829960	IST-Überschuss, Sonstige Einnahme - Übernahme 2020	2116	3116	1 18			10.000,00			10.000,00

		MVAG VC QU			Ergebnisvoranschlag			Finanzierungsvoranschlag		
		EH	FH		VA 2022	VA 2021	RA 2020	VA 2022	VA 2021	RA 2020
2/820000+861100	Zinszuschuss	2121	3121	15	5.300,00	6.000,00	6.485,29	5.300,00	6.000,00	6.485,29
SU 21 / 31	Summe Erträge / Einzahlungen operative Gebarung				12.800,00	14.600,00	34.412,33	12.500,00	13.300,00	34.112,33
1/820000-400000	Geringwertige Wirtschaftsg.d. Anlageverm. (Betriebsausstattung)	2221	3221	23	2.000,00	3.300,00	2.322,85	2.000,00	3.300,00	2.313,17
1/820000-400100	Arbeitskleidung	2221	3221	23	200,00	100,00	124,97	200,00	100,00	124,97
1/820000-451000	Brennstoffe	2221	3221	23	6.600,00	4.200,00	5.051,20	6.600,00	4.200,00	5.051,20
1/820000-454000	Reinigungsmittel	2221	3221	23	100,00	100,00	13,51	100,00	100,00	13,51
1/820000-511000	Bezüge für VB der Besoldungsgruppe II	2211	3211	20	700,00	800,00	753,30	700,00	800,00	753,30
1/820000-580000	DGB zum Ausgleichsfonds	2212	3212	20	100,00	100,00	29,35	100,00	100,00	29,35
1/820000-582000	DGB - Sozialversicherung	2212	3212	20	100,00	200,00	153,36	100,00	200,00	153,36
1/820000-582900	Mitarbeitervorsorge	2212	3212	20	100,00	100,00	7,41	100,00	100,00	7,41
1/820000-600000	Strom (Bauhof)	2222	3222	24	2.200,00	2.000,00	2.668,29	2.200,00	2.000,00	2.668,29
1/820000-614000	Instandhaltung von Gebäuden	2224	3224	24	400,00	400,00	115,37	400,00	400,00	115,37
1/820000-616000	Instandhaltung von Maschinen und maschinellen Anlagen	2224	3224	24	2.500,00	2.500,00	797,12	2.500,00	2.500,00	797,12
1/820000-618100	Instandhaltung von sonst. Anlagen	2224	3224	24	300,00	400,00	188,90	300,00	400,00	188,90
1/820000-631000	Internet	2222	3222	24	600,00	600,00	599,92	600,00	600,00	553,20
1/820000-640000	Beratungskosten	2222	3222	24	500,00			500,00		
1/820000-650000	Kreditzinsen	2241	3241	25	5.300,00	6.000,00	6.467,88	5.300,00	6.000,00	6.467,88
1/820000-670000	Versicherungen	2222	3222	24	1.200,00	1.200,00	2.318,09	1.200,00	1.200,00	1.154,89
1/820000-680000	Planmäßige Abschreibung	2226			16.500,00	15.500,00	17.700,47			
1/820000-711000	Gebühren für die Benützung von Gemeindeeinrichtungen	2225	3225	24	2.000,00	2.000,00	1.852,18	2.000,00	2.000,00	1.852,18
5/820000-729910	Zuführung an Projekt	2225	3225	1 24		7.900,00			7.900,00	
5/820000-729960	IST-Überschuss, Sonstige Einnahme - Übernahme 2020	2225	3225	24			10.000,00			10.000,00
SU 22 / 32	Summe Aufwendungen / Auszahlungen operative Gebarung				41.400,00	47.400,00	51.164,17	24.900,00	31.900,00	32.244,10
SA 0 / SA 1	(0) Nettoergebnis (21 - 22) / (1) Geldfluss operative Gebarung (31 - 32)				-28.600,00	-32.800,00	-16.751,84	-12.400,00	-18.600,00	1.868,23
SU 23	Summe Haushaltsrücklagen				0,00	0,00	0,00	0,00	0,00	0,00
SA00	Nettoergebnis nach Zuw./Entn. Haushaltsrücklagen (Saldo 0 +/- SU23)				-28.600,00	-32.800,00	-16.751,84			
Investive Gebarung										
SU 33	Summe Einzahlungen investive Gebarung							0,00	0,00	0,00
5/820000-010000	Sanierung von Gebäuden (Erneuerung Heizung)		3413	1 40						2.097,15
1/820000-010000	Gebäude und Bauten		3413	2 40						1.694,76
1/820000-042000	Betriebsausstattung (Bauhof)		3415	2 41				1.000,00		
SU 34	Summe Auszahlungen investive Gebarung							1.000,00	0,00	3.791,91
SA2	Saldo (2) Geldfluss aus der Investiven Gebarung (33 - 34)							-1.000,00	0,00	-3.791,91
SA3	Saldo (3) Nettofinanzierungssaldo (Saldo 1 + Saldo 2)							-13.400,00	-18.600,00	-1.923,68

	MVAG	VC	QU	Ergebnisvoranschlag			Finanzierungsvoranschlag		
				EH	FH	VA 2022	VA 2021	RA 2020	VA 2022
Finanzierungstätigkeit									
SU 35	Summe Einzahlungen aus der Finanzierungstätigkeit						0,00	0,00	0,00
1/820000-346000				Tilgung (Bankdarlehen)	3614	65	38.800,00	38.900,00	38.834,00
SU 36	Summe Auszahlungen aus der Finanzierungstätigkeit						38.800,00	38.900,00	38.834,00
SA4	Saldo (4) Geldfluss aus der Finanzierungstätigkeit (35 – 36)						-38.800,00	-38.900,00	-38.834,00
SA5	Saldo (5) Geldfluss aus der voranschlagswirksamen Gebarung (Saldo 3 + Saldo 4)						-52.200,00	-57.500,00	-40.757,68
821	Fuhrpark								
821000	Ankauf eines Kommunalfahrzeuges								
Operative Gebarung									
SU 21 / 31	Summe Erträge / Einzahlungen operative Gebarung						0,00	0,00	0,00
1/821000-680000				Planmäßige Abschreibung	2226		7.300,00	7.800,00	7.251,12
SU 22 / 32	Summe Aufwendungen / Auszahlungen operative Gebarung						7.300,00	7.800,00	7.251,12
SA 0 / SA 1	(0) Nettoergebnis (21 - 22) / (1) Geldfluss operative Gebarung (31 – 32)						-7.300,00	-7.800,00	-7.251,12
SU 23	Summe Haushaltsrücklagen						0,00	0,00	0,00
SA00	Nettoergebnis nach Zuw./Entn. Haushaltsrücklagen (Saldo 0 +/- SU23)						-7.300,00	-7.800,00	-7.251,12
Investive Gebarung									
SU 33	Summe Einzahlungen investive Gebarung						0,00	0,00	0,00
SU 34	Summe Auszahlungen investive Gebarung						0,00	0,00	0,00
SA2	Saldo (2) Geldfluss aus der Investiven Gebarung (33 – 34)						0,00	0,00	0,00
SA3	Saldo (3) Nettofinanzierungssaldo (Saldo 1 + Saldo 2)						0,00	0,00	0,00
Finanzierungstätigkeit									
SU 35	Summe Einzahlungen aus der Finanzierungstätigkeit						0,00	0,00	0,00
SU 36	Summe Auszahlungen aus der Finanzierungstätigkeit						0,00	0,00	0,00
SA4	Saldo (4) Geldfluss aus der Finanzierungstätigkeit (35 – 36)						0,00	0,00	0,00
SA5	Saldo (5) Geldfluss aus der voranschlagswirksamen Gebarung (Saldo 3 + Saldo 4)						0,00	0,00	0,00
84	Liegenschaften, Wohn- und Geschäftsgebäude								
840	Grundbesitz								
840000	Grundbesitz								
Operative Gebarung									
6/840000+801000				Verkaufserlös Grundstück "Carbonari/Spar"	2116	1 30		245.300,00	
2/840000+810000				Sonstige Einnahmen (Fischerei)	2114	3114 13	2.100,00	2.000,00	1.034,00
6/840000+829910				Zuführung aus lfd. Haushalt	2116	3116 1 18		22.000,00	22.000,00
6/840000+829960				IST-Überschuss, Sonstige Einnahme - Übernahme 2020	2116	3116 1 18			8.419,68

		MVAG VC QU			Ergebnisvoranschlag			Finanzierungsvoranschlag		
		EH	FH		VA 2022	VA 2021	RA 2020	VA 2022	VA 2021	RA 2020
2/840000+861100	Zinsenzuschüsse des Landes (Grundkauf Carbonari)	2121	3121	15		1.900,00	1.480,51		1.900,00	1.480,51
2/840000+861200	FSA Impulsförderung Land NÖ (Junges Wohnen)	2121	3121	15	400,00	500,00	526,17	400,00	500,00	526,17
SU 21 / 31	Summe Erträge / Einzahlungen operative Gebarung				2.500,00	271.700,00	11.460,36	2.500,00	26.400,00	11.460,36
1/840000-650000	Kreditzinsen (Junges Wohnen, Carbonari)	2241	3241	25	500,00	1.700,00	1.687,76	500,00	1.700,00	1.687,76
1/840000-683000	Verluste aus dem Abgang von Sachanlagen und immateriellen Vermögenswerten		2226				45,90			
1/840000-710000	Öffentliche Abgaben	2225	3225	24	300,00	300,00	206,85	300,00	300,00	206,85
1/840000-729000	Sonstige Ausgaben (Fischerei)	2225	3225	24	300,00	300,00	41,64	300,00	300,00	41,64
5/840000-729960	IST-Überschuss, Sonstige Einnahme - Übernahme 2020	2225	3225	24			8.419,68			8.419,68
1/840000-752000	Beitrag an Fischereiverband	2231	3231	26	700,00	700,00	630,00	700,00	700,00	630,00
SU 22 / 32	Summe Aufwendungen / Auszahlungen operative Gebarung				1.800,00	3.000,00	11.031,83	1.800,00	3.000,00	10.985,93
SA 0 / SA 1	(0) Nettoergebnis (21 - 22) / (1) Geldfluss operative Gebarung (31 - 32)				700,00	268.700,00	428,53	700,00	23.400,00	474,43
SU 23	Summe Haushaltsrücklagen				0,00	0,00	0,00	0,00	0,00	0,00
SA00	Nettoergebnis nach Zuw./Entn. Haushaltsrücklagen (Saldo 0 +/- SU23)				700,00	268.700,00	428,53			
Investive Gebarung										
6/840000+001100	Einnahme Verfahrenskosten (Unbebaute Grundstücke)		3312	1 30						45,90
2/840000+006000	Verfahrenskosten (Grundstückseinrichtungen Pfarrsiedlung)		3312	2 30						77,30
6/840000+801000	Verkaufserlös Grundstück "Carbonari/Spar"		3312	1 30					245.300,00	
SU 33	Summe Einzahlungen investive Gebarung							0,00	245.300,00	123,20
5/840000-001100	Ankauf von Grundstücken (Wohnungen)		3412	1 40					40.000,00	4.000,44
1/840000-006000	Sonstige Grundstückseinrichtungen (Pfarrsiedlung)		3412	2 40						336,03
SU 34	Summe Auszahlungen investive Gebarung							0,00	40.000,00	4.336,47
SA2	Saldo (2) Geldfluss aus der Investiven Gebarung (33 - 34)							0,00	205.300,00	-4.213,27
SA3	Saldo (3) Nettofinanzierungssaldo (Saldo 1 + Saldo 2)							700,00	228.700,00	-3.738,84
Finanzierungstätigkeit										
SU 35	Summe Einzahlungen aus der Finanzierungstätigkeit							0,00	0,00	0,00
1/840000-346000	Tilgung (Junges Wohnen, Carbonari)		3614	65				6.700,00	20.000,00	19.916,00
5/840000-346000	Vorzeitige Tilgung Darlehen		3614	1 65					231.800,00	
SU 36	Summe Auszahlungen aus der Finanzierungstätigkeit							6.700,00	251.800,00	19.916,00
SA4	Saldo (4) Geldfluss aus der Finanzierungstätigkeit (35 - 36)							-6.700,00	-251.800,00	-19.916,00
SA5	Saldo (5) Geldfluss aus der voranschlagswirksamen Gebarung (Saldo 3 + Saldo 4)							-6.000,00	-23.100,00	-23.654,84

		MVAG		VC	QU	Ergebnisvoranschlag			Finanzierungsvoranschlag			
		EH	FH			VA 2022	VA 2021	RA 2020	VA 2022	VA 2021	RA 2020	
840001	Grundbesitz											
	Operative Gebarung											
6/840001+829910	Zuführung aus lfd. Haushalt	2116	3116	1	18	70.000,00				70.000,00		
SU 21 / 31	Summe Erträge / Einzahlungen operative Gebarung					70.000,00	0,00	0,00		70.000,00	0,00	0,00
SU 22 / 32	Summe Aufwendungen / Auszahlungen operative Gebarung					0,00	0,00	0,00		0,00	0,00	0,00
SA 0 / SA 1	(0) Nettoergebnis (21 - 22) / (1) Geldfluss operative Gebarung (31 - 32)					70.000,00	0,00	0,00		70.000,00	0,00	0,00
SU 23	Summe Haushaltsrücklagen					0,00	0,00	0,00		0,00	0,00	0,00
SA00	Nettoergebnis nach Zuw./Entn. Haushaltsrücklagen (Saldo 0 +/- SU23)					70.000,00	0,00	0,00				
	Investive Gebarung											
SU 33	Summe Einzahlungen investive Gebarung									0,00	0,00	0,00
5/840001-001000	Ankauf von Grundstücken		3412	1	40					70.000,00		
SU 34	Summe Auszahlungen investive Gebarung									70.000,00	0,00	0,00
SA2	Saldo (2) Geldfluss aus der Investiven Gebarung (33 - 34)									-70.000,00	0,00	0,00
SA3	Saldo (3) Nettofinanzierungssaldo (Saldo 1 + Saldo 2)									0,00	0,00	0,00
	Finanzierungstätigkeit											
SU 35	Summe Einzahlungen aus der Finanzierungstätigkeit									0,00	0,00	0,00
SU 36	Summe Auszahlungen aus der Finanzierungstätigkeit									0,00	0,00	0,00
SA4	Saldo (4) Geldfluss aus der Finanzierungstätigkeit (35 - 36)									0,00	0,00	0,00
SA5	Saldo (5) Geldfluss aus der voranschlagswirksamen Gebarung (Saldo 3 + Saldo 4)									0,00	0,00	0,00
846	Wohn- und Geschäftsgebäude (soweit nicht bei 853)											
846000	Wohn- und Geschäftsgebäude											
	Operative Gebarung											
2/846000+810000	Nebenerlöse (Dorf 46-48 Außenbetreuung)	2114	3114		13					1.747,43		1.747,43
2/846000+811000	Mieten und Betriebskosten (Dorf 39, Dorf 49)	2115	3115		14	41.000,00	34.000,00	34.084,72	41.000,00	34.000,00	34.084,72	34.084,72
2/846000+811100	Einnahmen aus Vermietung (Pfarrsiedlung 9)	2115	3115		14	40.000,00	38.100,00	37.450,90	40.000,00	38.100,00	37.450,90	37.450,90
2/846000+813000	Erträge aus der Auflösung von Investitionszuschüssen (Kapitaltransfers)	2127				400,00	1.600,00	436,00				
2/846000+828000	Rueckersaetze von Ausgaben (Pfarrsiedlung 9 Außenbetreuung)	2116	3116		18	4.400,00	4.300,00	4.265,83	4.400,00	4.300,00	4.265,83	4.265,83
2/846000+828100	Rückersätze von Ausgaben (Dorf 46-48 + 59-62 + Neudorf 28 Außenbetreuung)	2116	3116		18	17.000,00	6.100,00	1.545,00	17.000,00	6.100,00	1.545,00	1.545,00
2/846000+828200	Rückersätze von Ausgaben (Dorf 49)	2116	3116		18			53,90				53,90
2/846000+828300	Rückersätze von Ausgaben (Pfarrsiedlung 9)	2116	3116		18			512,00				512,00
2/846000+852000	Rückersätze von Ausgaben (Müllgebühren Dorf 39)	2113	3113		12	200,00	100,00	152,60	200,00	100,00	152,60	152,60

		MVAG		VC QU	Ergebnisvoranschlag			Finanzierungsvoranschlag		
		EH	FH		VA 2022	VA 2021	RA 2020	VA 2022	VA 2021	RA 2020
2/846000+861000	Annuitätzuschuss (Wohnbauförderung, Dorf 49)	2121	3121	15	6.600,00	6.600,00	6.557,08	6.600,00	6.600,00	6.557,08
2/846000+861300	Zinszuschüsse des Landes (Pfarrsiedlung 9)	2121	3121	15	1.300,00	1.300,00	1.087,50	1.300,00	1.300,00	1.087,50
SU 21 / 31	Summe Erträge / Einzahlungen operative Gebarung				110.900,00	92.100,00	87.892,96	110.500,00	90.500,00	87.456,96
1/846000-400000	Geringwertige Wirtschaftsg.d. Anlageverm. - Betriebsausstattung (Pfarrsiedlung 9)	2221	3221	23			183,07			183,07
1/846000-451000	Brennstoffe (Pfarrsiedlung 9)	2221	3221	23	1.200,00	800,00	651,55	1.200,00	800,00	651,55
1/846000-454000	Reinigungsmittel (Pfarrsiedlung 9)	2221	3221	23	300,00	300,00	300,28	300,00	300,00	
1/846000-511000	Bezüge für VB der Besoldungsgruppe II (Pfarrsiedlung 9)	2211	3211	20	1.300,00	1.300,00	1.125,13	1.300,00	1.300,00	1.125,13
1/846000-580000	DGB zum Ausgleichsfonds (Pfarrsiedlung 9)	2212	3212	20	100,00	100,00	43,90	100,00	100,00	43,90
1/846000-582000	DGB - Sozialversicherung (Pfarrsiedlung 9)	2212	3212	20	300,00	200,00	227,40	300,00	200,00	227,40
1/846000-582900	Mitarbeitervorsorge (Pfarrsiedlung 9)	2212	3212	20	100,00	100,00	12,29	100,00	100,00	12,29
1/846000-600000	Strom (Dorf 49)	2222	3222	24	200,00	200,00	134,84	200,00	200,00	134,84
1/846000-600100	Strom (Pfarrsiedlung 9)	2222	3222	24	900,00	700,00	591,40	900,00	700,00	591,40
1/846000-614000	Instandhaltung von Gebäuden (Dorf 49)	2224	3224	24	500,00	500,00	484,12	500,00	500,00	484,12
1/846000-614100	Instandhaltung von Gebäuden (Pfarrsiedlung 9)	2224	3224	24	500,00	500,00	3.491,75	500,00	500,00	3.491,75
1/846000-618000	Instandhaltung von sonstigen Anlagen (Pfarrsiedlung 9)	2224	3224	24	300,00	500,00	445,84	300,00	500,00	445,84
1/846000-618100	Instandhaltung von sonstigen Anlagen (Dorf 49)	2224	3224	24	500,00			500,00		
1/846000-640100	Beratungskosten (Pfarrsiedlung 9)	2222	3222	24		500,00			500,00	
1/846000-650000	Kreditzinsen (WBF)	2241	3241	25	900,00	1.000,00	1.181,98	900,00	1.000,00	1.181,98
1/846000-650100	Kreditzinsen (FSA-Darlehen) (Pfarrsiedlung 9)	2241	3241	25	1.300,00	2.100,00	1.025,87	1.300,00	2.100,00	1.025,87
1/846000-670000	Versicherungen (Dorf 49)	2222	3222	24	600,00	600,00	573,57	600,00	600,00	573,57
1/846000-670100	Versicherungen (Pfarrsiedlung 9)	2222	3222	24	900,00	900,00	1.321,28	900,00	900,00	888,28
1/846000-670200	Versicherungen (WET-Bauten Außenbetreuung)	2222	3222	24	300,00			300,00		
1/846000-680000	Planmäßige Abschreibung	2226			17.800,00	18.300,00	18.326,42			
1/846000-691000	Schadensersatzleistungen (Pfarrsiedlung 9)	2225	3225	24			195,43			195,43
1/846000-700000	Mietzins und Betriebskosten (Pfarrsiedlung 9)	2223	3223	24	6.000,00	5.700,00	5.599,13	6.000,00	5.700,00	5.599,13
1/846000-710000	Öffentliche Abgaben (Dorf 49, Gst. B)	2225	3225	24	300,00	800,00	298,60	300,00	800,00	298,60
1/846000-711000	Gebühren für die Benützung von Gemeindeeinrichtungen (Dorf 39 + 49)	2225	3225	24	1.100,00	1.100,00	1.050,64	1.100,00	1.100,00	1.050,64

		MVAG VC QU			Ergebnisvoranschlag			Finanzierungsvoranschlag		
		EH	FH		VA 2022	VA 2021	RA 2020	VA 2022	VA 2021	RA 2020
1/846000-711100	Gebühren für die Benützung von Gemeindeeinrichtungen (Pfarrsiedlung 9)	2225	3225	24	3.100,00	3.100,00	3.233,88	3.100,00	3.100,00	3.233,88
1/846000-729000	Sonstige Ausgaben (Dorf 49)	2225	3225	24			44,02			44,02
SU 22 / 32	Summe Aufwendungen / Auszahlungen operative Gebarung				38.500,00	39.300,00	40.542,39	20.700,00	21.000,00	21.482,69
SA 0 / SA 1	(0) Nettoergebnis (21 - 22) / (1) Geldfluss operative Gebarung (31 - 32)				72.400,00	52.800,00	47.350,57	89.800,00	69.500,00	65.974,27
SU 23	Summe Haushaltsrücklagen				0,00	0,00	0,00	0,00	0,00	0,00
SA00	Nettoergebnis nach Zuw./Entn. Haushaltsrücklagen (Saldo 0 +/- SU23)				72.400,00	52.800,00	47.350,57			
Investive Gebarung										
SU 33	Summe Einzahlungen investive Gebarung							0,00	0,00	0,00
SU 34	Summe Auszahlungen investive Gebarung							0,00	0,00	0,00
SA2	Saldo (2) Geldfluss aus der Investiven Gebarung (33 - 34)							0,00	0,00	0,00
SA3	Saldo (3) Nettofinanzierungssaldo (Saldo 1 + Saldo 2)							89.800,00	69.500,00	65.974,27
Finanzierungstätigkeit										
SU 35	Summe Einzahlungen aus der Finanzierungstätigkeit							0,00	0,00	0,00
1/846000-341000	Tilgung von Landesdarlehen (WBF)		3611	64					500,00	1.062,35
1/846000-346000	Tilgung (Bankdarlehen)		3614	65				12.300,00	12.200,00	12.037,73
1/846000-346100	Tilgung (Bankdarlehen) (Pfarrsiedlung 9)		3614	65				16.700,00	16.700,00	16.667,00
SU 36	Summe Auszahlungen aus der Finanzierungstätigkeit							29.000,00	29.400,00	29.767,08
SA4	Saldo (4) Geldfluss aus der Finanzierungstätigkeit (35 - 36)							-29.000,00	-29.400,00	-29.767,08
SA5	Saldo (5) Geldfluss aus der voranschlagswirksamen Gebarung (Saldo 3 + Saldo 4)							60.800,00	40.100,00	36.207,19
85 Betriebe mit marktbestimmter Tätigkeit										
850 Betriebe der Wasserversorgung										
850000 Betriebe der Wasserversorgung										
Operative Gebarung										
2/850000+813000	Erträge aus der Auflösung von Investitionszuschüssen (Kapitaltransfers)	2127			9.700,00	8.600,00	8.366,10			
2/850000+817000	Erträge aus der Auflösung von sonstigen Rückstellungen	2117				1.400,00				
6/850000+829910	Zuführung aus lfd. Haushalt	2116	3116	1 18	16.400,00	32.500,00	39.722,17	16.400,00	32.500,00	39.722,17
6/850000+829960	IST-Überschuss, Sonstige Einnahme - Übernahme 2020	2116	3116	1 18			2.540,24			2.540,24
2/850000+852100	Wasserbereitstellungsgebühr	2113	3113	12	32.100,00	29.500,00	27.940,26	32.100,00	29.500,00	27.940,26
2/850000+852200	Wasserbezugsgebühren	2113	3113	12	66.100,00	66.000,00	63.355,26	66.100,00	66.000,00	63.355,26
2/850000+860000	Kapitaltransferzahlungen des Bundes (B501209 WVA BA 07)	2121	3121	15	100,00	100,00	72,47	100,00	100,00	72,47
2/850000+864000	laufende Transferzahlungen OeMAG (Einspeiseentgelt)	2123	3123	16	6.900,00	8.300,00	8.061,41	6.900,00	8.300,00	8.061,41
SU 21 / 31	Summe Erträge / Einzahlungen operative Gebarung				131.300,00	146.400,00	150.057,91	121.600,00	136.400,00	141.691,81

		MVAG VC QU			Ergebnisvoranschlag			Finanzierungsvoranschlag		
		EH	FH		VA 2022	VA 2021	RA 2020	VA 2022	VA 2021	RA 2020
1/850000-400000	Geringwertige Wirtschaftsg.d. Anlageverm. (Betriebsausstattung)	2221	3221	23	2.000,00	1.200,00	1.933,07	2.000,00	1.200,00	1.933,07
1/850000-400100	Ankauf von Dienstkleidung	2221	3221	23	100,00	100,00		100,00	100,00	
1/850000-452000	Treibstoffe	2221	3221	23	200,00	200,00	116,38	200,00	200,00	107,46
1/850000-510000	Bezüge für VB der Besoldungsgruppe I	2211	3211	20	3.700,00	5.400,00		3.700,00	5.400,00	
1/850000-511000	Bezüge für VB der Besoldungsgruppe II	2211	3211	20	11.300,00	12.000,00	9.704,03	11.300,00	12.000,00	9.704,03
1/850000-565000	Mehrleistungsvergütungen	2211	3211	20	600,00	1.000,00	247,67	600,00	1.000,00	247,67
1/850000-566000	Zuwendungen aus anlass v. Dienstjubiläen	2212	3212	20		800,00			800,00	
1/850000-569000	Sonstige Nebengebühren	2211	3211	20	900,00	1.000,00	888,48	900,00	1.000,00	888,48
1/850000-580000	DGB zum Ausgleichsfonds	2212	3212	20	600,00	700,00	422,72	600,00	700,00	422,72
1/850000-582000	DGB - Sozialversicherung	2212	3212	20	3.200,00	3.700,00	2.268,76	3.200,00	3.700,00	2.268,76
1/850000-582900	Mitarbeitervorsorge	2212	3212	20	100,00	100,00		100,00	100,00	
1/850000-592000	Dotierung von Rückstellungen für Jubiläumszuwendungen	2214			300,00					
1/850000-600000	Strom (Beleuchtung, Pumpwerke)	2222	3222	24	6.600,00	5.500,00	5.106,38	6.600,00	5.500,00	5.106,38
1/850000-612000	Instandhaltung von Wasserbauten und -anlagen	2224	3224	24	15.000,00	4.000,00	4.162,31	15.000,00	4.000,00	3.677,31
1/850000-617000	Instandhaltung von Fahrzeugen	2224	3224	24	500,00	400,00	809,42	500,00	400,00	809,42
1/850000-631000	Telefon, Telegraf, Telex	2222	3222	24	200,00	200,00	75,55	200,00	200,00	75,55
1/850000-640000	Beratungskosten	2222	3222	24	3.000,00	7.000,00	6.132,76	3.000,00	7.000,00	1.106,08
1/850000-650000	Kreditzinsen	2241	3241	25	4.700,00	3.100,00	1.994,27	4.700,00	3.100,00	1.994,27
1/850000-650100	Kreditzinsen (NÖ Wasserwirtschaftsfonds)	2241	3241	25		100,00	111,01		100,00	111,01
1/850000-670000	Versicherungen	2222	3222	24	500,00	400,00	394,13	500,00	400,00	349,52
1/850000-670100	Abfertigungsversicherung	2222	3222	24	400,00	300,00	251,16	400,00	300,00	251,16
1/850000-680000	Planmäßige Abschreibung	2226			32.000,00	27.800,00	28.664,91			
1/850000-700100	Miete und Reinigung von Dienstkleidung	2223	3223	24		100,00	195,64		100,00	179,12
1/850000-710000	Öffentliche Abgaben	2225	3225	24	100,00	100,00	662,80	100,00	100,00	662,80
1/850000-711000	Gebühren für die Benützung von Gemeindeeinrichtungen	2225	3225	24	3.500,00	3.300,00	3.266,44	3.500,00	3.300,00	3.266,44
1/850000-729910	Zuführung an Projekte (WVA)	2225	3225	24	16.400,00	32.500,00	39.722,17	16.400,00	32.500,00	39.722,17
5/850000-729960	IST-Überschuss, Sonstige Einnahme - Übernahme 2020	2225	3225	24			2.540,24			2.540,24
SU 22 / 32	Summe Aufwendungen / Auszahlungen operative Gebarung				105.900,00	111.000,00	109.670,30	73.600,00	83.200,00	75.423,66
SA 0 / SA 1	(0) Nettoergebnis (21 - 22) / (1) Geldfluss operative Gebarung (31 - 32)				25.400,00	35.400,00	40.387,61	48.000,00	53.200,00	66.268,15
SU 23	Summe Haushaltsrücklagen				0,00	0,00	0,00	0,00	0,00	0,00
SA00	Nettoergebnis nach Zuw./Entn. Haushaltsrücklagen (Saldo 0 +/- SU23)				25.400,00	35.400,00	40.387,61			
Investive Gebarung										
6/850000+300000	Kapitaltransfers von Bund, Bundesfonds und Bundeskammern		3331	1 33					2.600,00	10.962,00

		MVAG		VC	QU	Ergebnisvoranschlag			Finanzierungsvoranschlag		
		EH	FH			VA 2022	VA 2021	RA 2020	VA 2022	VA 2021	RA 2020
2/850000+300000	Kapitaltransfers von Bund, Bundesfonds und Bundeskammern		3331		33				1.700,00	1.700,00	1.784,53
6/850000+307000	Wasseranschlussabgaben		3334	1	34				50.000,00	64.400,00	101.104,73
2/850000+307000	Wasseranschlussabgaben		3334		34				7.000,00		
SU 33	Summe Einzahlungen investive Gebarung								58.700,00	68.700,00	113.851,26
5/850000-004000	Wasser- und Abwasserbauten und -anlagen		3412	1	40				93.800,00	300.600,00	85.560,17
5/850000-004100	Wasserbauten und -anlagen (Hausanschlüsse)		3412	1	40				10.000,00	5.000,00	12.440,11
5/850000-004200	Wasserbauten und -anlagen (Gewerbegebiet)		3412	1	40				8.300,00	11.000,00	
5/850000-004300	Wasserbauten und -anlagen (Carbonari - WVA BA 11)		3412	1	40				4.000,00	79.500,00	
5/850000-042000	Leitungskataster (Leitungsinformationssystem)		3415	1	41				5.000,00	5.000,00	
1/850000-042000	Betriebsausstattung		3415	2	41				20.000,00		3.661,00
SU 34	Summe Auszahlungen investive Gebarung								141.100,00	401.100,00	101.661,28
SA2	Saldo (2) Geldfluss aus der Investiven Gebarung (33 – 34)								-82.400,00	-332.400,00	12.189,98
SA3	Saldo (3) Nettofinanzierungssaldo (Saldo 1 + Saldo 2)								-34.400,00	-279.200,00	78.458,13
Finanzierungstätigkeit											
6/850000+346000	Darlehensaufnahme bei Kreditinstitut		3514	1	55				250.100,00	300.000,00	
SU 35	Summe Einzahlungen aus der Finanzierungstätigkeit								250.100,00	300.000,00	0,00
1/850000-341000	Tilgung (NÖ Wasserwirtschaftsfonds)		3611		64					2.200,00	4.419,51
1/850000-346000	Tilgung		3614		65				20.300,00	20.200,00	20.250,00
SU 36	Summe Auszahlungen aus der Finanzierungstätigkeit								20.300,00	22.400,00	24.669,51
SA4	Saldo (4) Geldfluss aus der Finanzierungstätigkeit (35 – 36)								229.800,00	277.600,00	-24.669,51
SA5	Saldo (5) Geldfluss aus der voranschlagswirksamen Gebarung (Saldo 3 + Saldo 4)								195.400,00	-1.600,00	53.788,62
851	Betriebe der Abwasserbeseitigung										
851000	Betriebe der Abwasserbeseitigung										
Operative Gebarung											
2/851000+813000	Erträge aus der Auflösung von Investitionszuschüssen (Kapitaltransfers)	2127				58.200,00	54.700,00	57.909,48			
2/851000+817000	Erträge aus der Auflösung von sonstigen Rückstellungen	2117					2.200,00				
6/851000+829910	Zuführung aus lfd. Haushalt	2116	3116	1	18	53.000,00	31.100,00	76.275,01	53.000,00	31.100,00	76.275,01
6/851000+829960	IST-Überschuss, Sonstige Einnahme - Übernahme 2020	2116	3116	1	18			55.941,19			55.941,19
2/851000+852100	Kanalbenutzungsgebühren	2113	3113		12	354.200,00	360.000,00	293.642,31	354.200,00	360.000,00	293.642,31
2/851000+860000	Zinszuschüsse des Bundes	2121	3121		15	200,00	21.800,00	21.796,87	200,00	21.800,00	21.796,87
SU 21 / 31	Summe Erträge / Einzahlungen operative Gebarung					465.600,00	469.800,00	505.564,86	407.400,00	412.900,00	447.655,38

		MVAG		VC QU	Ergebnisvoranschlag			Finanzierungsvoranschlag		
		EH	FH		VA 2022	VA 2021	RA 2020	VA 2022	VA 2021	RA 2020
1/851000-400000	Geringwertige Wirtschaftsg.d. Anlageverm. (Betriebsausstattung)	2221	3221	23		100,00			100,00	
1/851000-400100	Ankauf von Dienstkleidung	2221	3221	23	100,00	100,00		100,00	100,00	
1/851000-452000	Treibstoffe	2221	3221	23	200,00	200,00	116,38	200,00	200,00	107,46
1/851000-510000	Bezüge für VB der Besoldungsgruppe I	2211	3211	20	7.500,00	10.800,00		7.500,00	10.800,00	
1/851000-511000	Bezüge für VB der Besoldungsgruppe II	2211	3211	20	18.100,00	19.300,00	15.270,29	18.100,00	19.300,00	15.270,29
1/851000-565000	Mehrleistungsvergütungen	2211	3211	20	1.000,00	1.500,00	396,16	1.000,00	1.500,00	396,16
1/851000-566000	Zuwendungen aus anlass v. Dienstjubiläen	2212	3212	20		1.200,00			1.200,00	
1/851000-569000	Sonstige Nebengebühren	2211	3211	20	1.500,00	1.600,00	1.421,40	1.500,00	1.600,00	1.421,40
1/851000-580000	DGB zum Ausgleichsfonds	2212	3212	20	1.000,00	1.000,00	666,47	1.000,00	1.000,00	666,47
1/851000-582000	DGB - Sozialversicherung	2212	3212	20	5.400,00	6.000,00	3.578,92	5.400,00	6.000,00	3.578,92
1/851000-582900	Mitarbeitervorsorge	2212	3212	20	100,00	100,00		100,00	100,00	
1/851000-592000	Dotierung von Rückstellungen für Jubiläumsumwendungen	2214			400,00					
1/851000-600000	Strom (Beleuchtung, Pumpwerke)	2222	3222	24	2.000,00	2.000,00	1.139,41	2.000,00	2.000,00	1.139,41
1/851000-612000	Instandhaltung von Abwasserbauten und - anlagen	2224	3224	24	5.000,00	3.500,00	1.097,13	5.000,00	3.500,00	1.097,13
1/851000-617000	Instandhaltung von Fahrzeugen	2224	3224	24	500,00	300,00	809,42	500,00	300,00	809,42
1/851000-618000	Instandhaltung von sonstigen Anlagen	2224	3224	24	300,00	300,00		300,00	300,00	
1/851000-631000	Telefon, Telegraf, Telex	2222	3222	24	500,00	500,00	98,46	500,00	500,00	98,46
1/851000-640000	Beratungskosten	2222	3222	24	5.000,00	13.000,00	1.689,97	5.000,00	13.000,00	264,07
1/851000-650000	Kreditzinsen (ÖKK Darlehen)	2241	3241	25		1.000,00	241,59		1.000,00	241,59
1/851000-650100	Kreditzinsen (WWF)	2241	3241	25	3.700,00	4.400,00	5.113,95	3.700,00	4.400,00	5.113,95
1/851000-650200	Kreditzinsen	2241	3241	25	6.100,00	6.400,00	3.916,66	6.100,00	6.400,00	3.916,66
1/851000-650300	Zinsen (ABA BA 12)	2241	3241	25	2.100,00	2.000,00		2.100,00	2.000,00	
1/851000-650400	Zinsen (ABA BA 13 - Carbonari)	2241	3241	25	300,00	100,00		300,00	100,00	
1/851000-670000	Versicherungen	2222	3222	24	100,00	200,00	254,53	100,00	200,00	209,92
1/851000-670100	Abfertigungsversicherung	2222	3222	24	600,00	600,00	401,88	600,00	600,00	401,88
1/851000-680000	Planmäßige Abschreibung	2226			79.900,00	73.600,00	76.739,72			
1/851000-700100	Miete und Reinigung von Dienstkleidung	2223	3223	24		100,00	195,72		100,00	179,20
1/851000-710000	Öffentliche Abgaben	2225	3225	24	100,00	100,00	4.097,05	100,00	100,00	4.097,05
1/851000-711000	Gebühren für die Benützung von Gemeindeeinrichtungen	2225	3225	24	4.500,00	4.400,00		4.500,00	4.400,00	
1/851000-723000	Amtspauschalien und Repräsentationsaufwendungen	2225	3225	24	100,00	100,00		100,00	100,00	
1/851000-728000	Entgelte für sonstige Leistungen	2225	3225	24		1.600,00	1.059,73		1.600,00	1.059,73
1/851000-729910	Zuführung an Projekte (ABA)	2225	3225	24	53.000,00	31.100,00	76.275,01	53.000,00	31.100,00	76.275,01
5/851000-729960	IST-Überschuss, Sonstige Einnahme - Übernahme 2020	2225	3225	24			55.941,19			55.941,19

		MVAG VC QU			Ergebnisvoranschlag			Finanzierungsvoranschlag		
		EH	FH		VA 2022	VA 2021	RA 2020	VA 2022	VA 2021	RA 2020
1/851000-752000	Beiträge an Abwasserverbände	2231	3231	26	126.100,00	154.500,00	117.519,80	126.100,00	154.500,00	117.519,80
SU 22 / 32	Summe Aufwendungen / Auszahlungen operative Gebarung				325.200,00	341.700,00	368.040,84	244.900,00	268.100,00	289.805,17
SA 0 / SA 1	(0) Nettoergebnis (21 - 22) / (1) Geldfluss operative Gebarung (31 - 32)				140.400,00	128.100,00	137.524,02	162.500,00	144.800,00	157.850,21
SU 23	Summe Haushaltsrücklagen				0,00	0,00	0,00	0,00	0,00	0,00
SA00	Nettoergebnis nach Zuw./Entn. Haushaltsrücklagen (Saldo 0 +/- SU23)				140.400,00	128.100,00	137.524,02			
Investive Gebarung										
2/851000+300000	Kapitaltransfers von Bund, Bundesfonds und Bundeskammern		3331	33				7.400,00	12.800,00	13.338,17
6/851000+301000	Investitionskostenzuschuss des Landes		3331	1 33					11.700,00	
6/851000+307000	Kanaleinmündungsabgaben		3334	1 34				80.000,00	86.500,00	84.932,02
2/851000+307000	Kanaleinmündungsabgabe		3334	34				10.000,00		
SU 33	Summe Einzahlungen investive Gebarung							97.400,00	111.000,00	98.270,19
5/851000-004000	Errichtung v. Sonderanl. (Klaerb. ,Fault.)		3412	1 40				254.000,00	764.700,00	527.269,07
5/851000-004100	Abwasserbauten und -anlagen (Hausanschlüsse)		3412	1 40				10.000,00	10.000,00	
5/851000-004200	Abwasserbauten und -anlagen (Gewerbegebiet)		3412	1 40				8.000,00	11.600,00	
5/851000-004300	Abwasserbauten und -anlagen (Carbonari - ABA BA 13)		3412	1 40					121.300,00	
5/851000-042000	Leitungskataster (Leitungsinformationssystem)		3415	1 41				5.000,00	8.000,00	4.850,00
1/851000-042000	Betriebsausstattung		3415	2 41				25.000,00		
SU 34	Summe Auszahlungen investive Gebarung							302.000,00	915.600,00	532.119,07
SA2	Saldo (2) Geldfluss aus der Investiven Gebarung (33 - 34)							-204.600,00	-804.600,00	-433.848,88
SA3	Saldo (3) Nettofinanzierungssaldo (Saldo 1 + Saldo 2)							-42.100,00	-659.800,00	-275.998,67
Finanzierungstätigkeit										
6/851000+346000	Darlehensaufnahme bei Kreditinstitut (ABA BA 09)		3514	1 55					620.000,00	180.000,00
6/851000+346100	Darlehensaufnahme bei Kreditinstitut (ABA BA 11)		3514	1 55					620.000,00	
6/851000+346200	Darlehensaufnahme bei Kreditinstitut (ABA BA 12)		3514	1 55				143.000,00	180.000,00	
6/851000+346300	Darlehensaufnahme (ABA BA 13 - Carbonari)		3514	1 55				33.300,00	121.300,00	
SU 35	Summe Einzahlungen aus der Finanzierungstätigkeit							176.300,00	1.541.300,00	180.000,00
1/851000-341000	Tilgung des Darlehen		3611	64				29.400,00	28.700,00	28.054,33
1/851000-346000	Tilgung (Bankdarlehen)		3614	65				72.500,00	97.900,00	66.859,04
SU 36	Summe Auszahlungen aus der Finanzierungstätigkeit							101.900,00	126.600,00	94.913,37
SA4	Saldo (4) Geldfluss aus der Finanzierungstätigkeit (35 - 36)							74.400,00	1.414.700,00	85.086,63
SA5	Saldo (5) Geldfluss aus der voranschlagswirksamen Gebarung (Saldo 3 + Saldo 4)							32.300,00	754.900,00	-190.912,04

		MVAG		VC QU	Ergebnisvoranschlag			Finanzierungsvoranschlag		
		EH	FH		VA 2022	VA 2021	RA 2020	VA 2022	VA 2021	RA 2020
859	Sonstige Betriebe mit marktbestimmter Tätigkeit									
859000	Sonst. Betriebe Mit Marktbest. Tätigkeit									
Operative Gebarung										
2/859000+813000	Erträge aus der Auflösung von Investitionszuschüssen (Kapitaltransfers)		2127		900,00	900,00	852,50			
SU 21 / 31	Summe Erträge / Einzahlungen operative Gebarung				900,00	900,00	852,50	0,00	0,00	0,00
1/859000-680000	Planmäßige Abschreibung		2226		1.600,00	1.600,00	1.626,49			
1/859000-723000	Repräsentationsausgaben		2225	3225 24	100,00			100,00		
SU 22 / 32	Summe Aufwendungen / Auszahlungen operative Gebarung				1.700,00	1.600,00	1.626,49	100,00	0,00	0,00
SA 0 / SA 1	(0) Nettoergebnis (21 - 22) / (1) Geldfluss operative Gebarung (31 - 32)				-800,00	-700,00	-773,99	-100,00	0,00	0,00
SU 23	Summe Haushaltsrücklagen				0,00	0,00	0,00	0,00	0,00	0,00
SA00	Nettoergebnis nach Zuw./Entn. Haushaltsrücklagen (Saldo 0 +/- SU23)				-800,00	-700,00	-773,99			
Investive Gebarung										
2/859000+305000	Kapitaltransfers von Unternehmen (LWL)		3333	34					6.800,00	
SU 33	Summe Einzahlungen investive Gebarung							0,00	6.800,00	0,00
1/859000-042000	Sendeanlagen		3415	2 41				12.000,00		
1/859000-050000	Lichtwellenleiterverrohrung		3412	2 40				12.000,00	31.000,00	
1/859000-050100	Lichtwellenleiterverrohrung (Gewerbegebiet)		3412	2 40				22.800,00	22.800,00	
SU 34	Summe Auszahlungen investive Gebarung							46.800,00	53.800,00	0,00
SA2	Saldo (2) Geldfluss aus der Investiven Gebarung (33 - 34)							-46.800,00	-47.000,00	0,00
SA3	Saldo (3) Nettofinanzierungssaldo (Saldo 1 + Saldo 2)							-46.900,00	-47.000,00	0,00
Finanzierungstätigkeit										
SU 35	Summe Einzahlungen aus der Finanzierungstätigkeit							0,00	0,00	0,00
SU 36	Summe Auszahlungen aus der Finanzierungstätigkeit							0,00	0,00	0,00
SA4	Saldo (4) Geldfluss aus der Finanzierungstätigkeit (35 - 36)							0,00	0,00	0,00
SA5	Saldo (5) Geldfluss aus der voranschlagswirksamen Gebarung (Saldo 3 + Saldo 4)							-46.900,00	-47.000,00	0,00
89	Wirtschaftliche Unternehmungen (Fortsetzung)									
894	Stadthallen, Kongresshäuser									
894000	Kommunikations- und Veranstaltungszentrum									
Operative Gebarung										
SU 21 / 31	Summe Erträge / Einzahlungen operative Gebarung				0,00	0,00	0,00	0,00	0,00	0,00
1/894000-680000	Planmäßige Abschreibung		2226		100,00	100,00	46,27			
SU 22 / 32	Summe Aufwendungen / Auszahlungen operative Gebarung				100,00	100,00	46,27	0,00	0,00	0,00
SA 0 / SA 1	(0) Nettoergebnis (21 - 22) / (1) Geldfluss operative Gebarung (31 - 32)				-100,00	-100,00	-46,27	0,00	0,00	0,00
SU 23	Summe Haushaltsrücklagen				0,00	0,00	0,00	0,00	0,00	0,00

	MVAG	VC QU	Ergebnisvoranschlag			Finanzierungsvoranschlag				
			EH	FH	VA 2022	VA 2021	RA 2020	VA 2022	VA 2021	RA 2020
SA00					-100,00	-100,00	-46,27			
Investive Gebarung										
SU 33								0,00	0,00	0,00
SU 34								0,00	0,00	0,00
SA2								0,00	0,00	0,00
SA3								0,00	0,00	0,00
Finanzierungstätigkeit										
SU 35								0,00	0,00	0,00
SU 36								0,00	0,00	0,00
SA4								0,00	0,00	0,00
SA5								0,00	0,00	0,00

		MVAG		VC QU	Ergebnisvoranschlag			Finanzierungsvoranschlag		
		EH	FH		VA 2022	VA 2021	RA 2020	VA 2022	VA 2021	RA 2020
9 Finanzwirtschaft										
90	Gesonderte Verwaltung									
900	Gesonderte Verwaltung									
900000	Gesonderte Verwaltung									
Operative Gebarung										
2/900000+828000	Sonstige Einnahmen (Finanzamt Wien 1/23)	2116	3116	18	4.500,00	6.000,00	7.372,94	4.500,00	6.000,00	7.372,94
SU 21 / 31	Summe Erträge / Einzahlungen operative Gebarung				4.500,00	6.000,00	7.372,94	4.500,00	6.000,00	7.372,94
1/900000-729910	Zuführung an Projekte	2225	3225	24	277.200,00	672.300,00	95.276,25	277.200,00	672.300,00	95.276,25
SU 22 / 32	Summe Aufwendungen / Auszahlungen operative Gebarung				277.200,00	672.300,00	95.276,25	277.200,00	672.300,00	95.276,25
SA 0 / SA 1	(0) Nettoergebnis (21 - 22) / (1) Geldfluss operative Gebarung (31 - 32)				-272.700,00	-666.300,00	-87.903,31	-272.700,00	-666.300,00	-87.903,31
SU 23	Summe Haushaltsrücklagen				0,00	0,00	0,00	0,00	0,00	0,00
SA00	Nettoergebnis nach Zuw./Entn. Haushaltsrücklagen (Saldo 0 +/- SU23)				-272.700,00	-666.300,00	-87.903,31			
Investive Gebarung										
SU 33	Summe Einzahlungen investive Gebarung							0,00	0,00	0,00
SU 34	Summe Auszahlungen investive Gebarung							0,00	0,00	0,00
SA2	Saldo (2) Geldfluss aus der Investiven Gebarung (33 - 34)							0,00	0,00	0,00
SA3	Saldo (3) Nettofinanzierungssaldo (Saldo 1 + Saldo 2)							-272.700,00	-666.300,00	-87.903,31
Finanzierungstätigkeit										
SU 35	Summe Einzahlungen aus der Finanzierungstätigkeit							0,00	0,00	0,00
SU 36	Summe Auszahlungen aus der Finanzierungstätigkeit							0,00	0,00	0,00
SA4	Saldo (4) Geldfluss aus der Finanzierungstätigkeit (35 - 36)							0,00	0,00	0,00
SA5	Saldo (5) Geldfluss aus der voranschlagswirksamen Gebarung (Saldo 3 + Saldo 4)							-272.700,00	-666.300,00	-87.903,31
91	Kapitalvermögen und Stiftungen ohne eigene Rechtspersönlichkeit									
910	Geldverkehr									
910000	Geldverkehr									
Operative Gebarung										
2/910000+823000	Zinsen der Giro- und Spargirokonten	2131	3131	14	100,00	100,00	20,11	100,00	100,00	20,11
SU 21 / 31	Summe Erträge / Einzahlungen operative Gebarung				100,00	100,00	20,11	100,00	100,00	20,11
1/910000-650000	Zinsen für Kassenkredite	2241	3241	25	100,00	100,00	25,68	100,00	100,00	25,68
1/910000-659000	Geldverkehrsspesen	2244	3244	24	1.700,00	1.600,00	1.349,40	1.700,00	1.600,00	1.349,40
1/910000-710000	Kapitalertragssteuer	2225	3225	24	100,00	100,00	5,03	100,00	100,00	5,03
SU 22 / 32	Summe Aufwendungen / Auszahlungen operative Gebarung				1.900,00	1.800,00	1.380,11	1.900,00	1.800,00	1.380,11
SA 0 / SA 1	(0) Nettoergebnis (21 - 22) / (1) Geldfluss operative Gebarung (31 - 32)				-1.800,00	-1.700,00	-1.360,00	-1.800,00	-1.700,00	-1.360,00
SU 23	Summe Haushaltsrücklagen				0,00	0,00	0,00	0,00	0,00	0,00

		MVAG VC QU			Ergebnisvoranschlag			Finanzierungsvoranschlag		
		EH	FH		VA 2022	VA 2021	RA 2020	VA 2022	VA 2021	RA 2020
SA00	Nettoergebnis nach Zuw./Entn. Haushaltsrücklagen (Saldo 0 +/- SU23)				-1.800,00	-1.700,00	-1.360,00			
Investive Gebarung										
SU 33	Summe Einzahlungen investive Gebarung							0,00	0,00	0,00
SU 34	Summe Auszahlungen investive Gebarung							0,00	0,00	0,00
SA2	Saldo (2) Geldfluss aus der Investiven Gebarung (33 – 34)							0,00	0,00	0,00
SA3	Saldo (3) Nettofinanzierungssaldo (Saldo 1 + Saldo 2)							-1.800,00	-1.700,00	-1.360,00
Finanzierungstätigkeit										
SU 35	Summe Einzahlungen aus der Finanzierungstätigkeit							0,00	0,00	0,00
SU 36	Summe Auszahlungen aus der Finanzierungstätigkeit							0,00	0,00	0,00
SA4	Saldo (4) Geldfluss aus der Finanzierungstätigkeit (35 – 36)							0,00	0,00	0,00
SA5	Saldo (5) Geldfluss aus der voranschlagswirksamen Gebarung (Saldo 3 + Saldo 4)							-1.800,00	-1.700,00	-1.360,00
92	Öffentliche Abgaben									
920	Ausschließliche Gemeindeabgaben									
920000	Ausschließliche Gemeindeabgaben									
Operative Gebarung										
2/920000+830000	Grundsteuer A	2111	3111	10	27.500,00	42.000,00	29.450,57	27.500,00	42.000,00	29.450,57
2/920000+831000	Grundsteuer B	2111	3111	10	119.800,00	128.000,00	118.652,37	119.800,00	128.000,00	118.652,37
2/920000+833100	Kommunalabgabe	2111	3111	10	345.900,00	320.000,00	324.751,70	345.900,00	320.000,00	324.751,70
2/920000+838000	Hundeabgabe	2111	3111	10	4.000,00	4.000,00	4.044,74	4.000,00	4.000,00	4.044,74
2/920000+841000	Gebrauchsabgabe	2111	3111	10	17.300,00	17.100,00	16.381,13	17.300,00	17.100,00	16.381,13
2/920000+843000	Standortabgabe	2111	3111	10			7.512,68			7.512,68
2/920000+849000	Nebenansprüche (Mahngebühren Etc.)	2111	3111	10	100,00	100,00	6,00	100,00	100,00	12,00
2/920000+850000	Aufschliessungsbeiträge (Gem.§ 14)	2111	3111	10	341.900,00	700.000,00	162.288,89	341.900,00	700.000,00	162.288,89
2/920000+856000	Verwaltungsabgaben Allg.	2111	3111	10	15.000,00	16.000,00	10.603,87	15.000,00	16.000,00	10.603,87
2/920000+856100	Verwaltungsabgabe (Friedhof)	2111	3111	10	300,00	300,00	604,80	300,00	300,00	604,80
SU 21 / 31	Summe Erträge / Einzahlungen operative Gebarung				871.800,00	1.227.500,00	674.296,75	871.800,00	1.227.500,00	674.302,75
1/920000-752000	Kosten der Abgabeneinhebung	2231	3231	26	20.700,00	21.000,00	17.837,75	20.700,00	21.000,00	17.837,75
SU 22 / 32	Summe Aufwendungen / Auszahlungen operative Gebarung				20.700,00	21.000,00	17.837,75	20.700,00	21.000,00	17.837,75
SA 0 / SA 1	(0) Nettoergebnis (21 - 22) / (1) Geldfluss operative Gebarung (31 – 32)				851.100,00	1.206.500,00	656.459,00	851.100,00	1.206.500,00	656.465,00
SU 23	Summe Haushaltsrücklagen				0,00	0,00	0,00	0,00	0,00	0,00
SA00	Nettoergebnis nach Zuw./Entn. Haushaltsrücklagen (Saldo 0 +/- SU23)				851.100,00	1.206.500,00	656.459,00			
Investive Gebarung										
SU 33	Summe Einzahlungen investive Gebarung							0,00	0,00	0,00
SU 34	Summe Auszahlungen investive Gebarung							0,00	0,00	0,00
SA2	Saldo (2) Geldfluss aus der Investiven Gebarung (33 – 34)							0,00	0,00	0,00
SA3	Saldo (3) Nettofinanzierungssaldo (Saldo 1 + Saldo 2)							851.100,00	1.206.500,00	656.465,00

		MVAG VC QU			Ergebnisvoranschlag			Finanzierungsvoranschlag		
		EH	FH		VA 2022	VA 2021	RA 2020	VA 2022	VA 2021	RA 2020
Finanzierungstätigkeit										
SU 35	Summe Einzahlungen aus der Finanzierungstätigkeit							0,00	0,00	0,00
SU 36	Summe Auszahlungen aus der Finanzierungstätigkeit							0,00	0,00	0,00
SA4	Saldo (4) Geldfluss aus der Finanzierungstätigkeit (35 – 36)							0,00	0,00	0,00
SA5	Saldo (5) Geldfluss aus der voranschlagswirksamen Gebarung (Saldo 3 + Saldo 4)							851.100,00	1.206.500,00	656.465,00
921 Zwischen Ländern und Gemeinden geteilte Abgaben										
921000 Nächtigungstaxe										
Operative Gebarung										
2/921000+834000	Interessentenbeiträge (Tourismus)	2111	3111	10	2.500,00			4.865,90	2.500,00	4.865,90
2/921000+834100	Nächtigungstaxe	2111	3111	10	500,00	800,00	920,25	500,00	800,00	920,25
2/921000+861000	Transfers von Ländern (Interessentenbeitrag)	2121	3121	15		7.500,00	7.305,46		7.500,00	7.305,46
SU 21 / 31	Summe Erträge / Einzahlungen operative Gebarung				3.000,00	8.300,00	13.091,61	3.000,00	8.300,00	13.091,61
SU 22 / 32	Summe Aufwendungen / Auszahlungen operative Gebarung				0,00	0,00	0,00	0,00	0,00	0,00
SA 0 / SA 1	(0) Nettoergebnis (21 - 22) / (1) Geldfluss operative Gebarung (31 – 32)				3.000,00	8.300,00	13.091,61	3.000,00	8.300,00	13.091,61
SU 23	Summe Haushaltsrücklagen				0,00	0,00	0,00	0,00	0,00	0,00
SA00	Nettoergebnis nach Zuw./Entn. Haushaltsrücklagen (Saldo 0 +/- SU23)				3.000,00	8.300,00	13.091,61			
Investive Gebarung										
SU 33	Summe Einzahlungen investive Gebarung							0,00	0,00	0,00
SU 34	Summe Auszahlungen investive Gebarung							0,00	0,00	0,00
SA2	Saldo (2) Geldfluss aus der Investiven Gebarung (33 – 34)							0,00	0,00	0,00
SA3	Saldo (3) Nettofinanzierungssaldo (Saldo 1 + Saldo 2)							3.000,00	8.300,00	13.091,61
Finanzierungstätigkeit										
SU 35	Summe Einzahlungen aus der Finanzierungstätigkeit							0,00	0,00	0,00
SU 36	Summe Auszahlungen aus der Finanzierungstätigkeit							0,00	0,00	0,00
SA4	Saldo (4) Geldfluss aus der Finanzierungstätigkeit (35 – 36)							0,00	0,00	0,00
SA5	Saldo (5) Geldfluss aus der voranschlagswirksamen Gebarung (Saldo 3 + Saldo 4)							3.000,00	8.300,00	13.091,61
925 Ertragsanteile an gemeinschaftlichen Bundesabgaben										
925000 Ertragsanteile an Gemeensch. Bundesabg.										
Operative Gebarung										
2/925000+859400	Ertragsanteile nach dem ABVS	2112	3112	11	2.074.000,00	1.709.000,00	1.715.238,88	2.074.000,00	1.709.000,00	1.715.238,88
SU 21 / 31	Summe Erträge / Einzahlungen operative Gebarung				2.074.000,00	1.709.000,00	1.715.238,88	2.074.000,00	1.709.000,00	1.715.238,88
SU 22 / 32	Summe Aufwendungen / Auszahlungen operative Gebarung				0,00	0,00	0,00	0,00	0,00	0,00
SA 0 / SA 1	(0) Nettoergebnis (21 - 22) / (1) Geldfluss operative Gebarung (31 – 32)				2.074.000,00	1.709.000,00	1.715.238,88	2.074.000,00	1.709.000,00	1.715.238,88
SU 23	Summe Haushaltsrücklagen				0,00	0,00	0,00	0,00	0,00	0,00
SA00	Nettoergebnis nach Zuw./Entn. Haushaltsrücklagen (Saldo 0 +/- SU23)				2.074.000,00	1.709.000,00	1.715.238,88			

		MVAG VC QU			Ergebnisvoranschlag			Finanzierungsvoranschlag		
		EH	FH		VA 2022	VA 2021	RA 2020	VA 2022	VA 2021	RA 2020
Investive Gebarung										
SU 33	Summe Einzahlungen investive Gebarung							0,00	0,00	0,00
SU 34	Summe Auszahlungen investive Gebarung							0,00	0,00	0,00
SA2	Saldo (2) Geldfluss aus der Investiven Gebarung (33 – 34)							0,00	0,00	0,00
SA3	Saldo (3) Nettofinanzierungssaldo (Saldo 1 + Saldo 2)							2.074.000,00	1.709.000,00	1.715.238,88
Finanzierungstätigkeit										
SU 35	Summe Einzahlungen aus der Finanzierungstätigkeit							0,00	0,00	0,00
SU 36	Summe Auszahlungen aus der Finanzierungstätigkeit							0,00	0,00	0,00
SA4	Saldo (4) Geldfluss aus der Finanzierungstätigkeit (35 – 36)							0,00	0,00	0,00
SA5	Saldo (5) Geldfluss aus der voranschlagswirksamen Gebarung (Saldo 3 + Saldo 4)							2.074.000,00	1.709.000,00	1.715.238,88
94 Finanzaufweisungen und Zuschüsse										
940 Bedarfsaufweisungen										
940000 Bedarfsaufweisungen										
Operative Gebarung										
2/940000+861000	BZ 1	2121	3121	15	151.400,00	165.000,00	146.761,00	151.400,00	165.000,00	146.761,00
2/940000+871100	BZ II - Härteausgleich COVID-19 Pandemie	2121	3121	33			13.159,59			13.159,59
SU 21 / 31	Summe Erträge / Einzahlungen operative Gebarung				151.400,00	165.000,00	159.920,59	151.400,00	165.000,00	159.920,59
SU 22 / 32	Summe Aufwendungen / Auszahlungen operative Gebarung				0,00	0,00	0,00	0,00	0,00	0,00
SA 0 / SA 1	(0) Nettoergebnis (21 - 22) / (1) Geldfluss operative Gebarung (31 – 32)				151.400,00	165.000,00	159.920,59	151.400,00	165.000,00	159.920,59
SU 23	Summe Haushaltsrücklagen				0,00	0,00	0,00	0,00	0,00	0,00
SA00	Nettoergebnis nach Zuw./Entn. Haushaltsrücklagen (Saldo 0 +/- SU23)				151.400,00	165.000,00	159.920,59			
Investive Gebarung										
SU 33	Summe Einzahlungen investive Gebarung							0,00	0,00	0,00
SU 34	Summe Auszahlungen investive Gebarung							0,00	0,00	0,00
SA2	Saldo (2) Geldfluss aus der Investiven Gebarung (33 – 34)							0,00	0,00	0,00
SA3	Saldo (3) Nettofinanzierungssaldo (Saldo 1 + Saldo 2)							151.400,00	165.000,00	159.920,59
Finanzierungstätigkeit										
SU 35	Summe Einzahlungen aus der Finanzierungstätigkeit							0,00	0,00	0,00
SU 36	Summe Auszahlungen aus der Finanzierungstätigkeit							0,00	0,00	0,00
SA4	Saldo (4) Geldfluss aus der Finanzierungstätigkeit (35 – 36)							0,00	0,00	0,00
SA5	Saldo (5) Geldfluss aus der voranschlagswirksamen Gebarung (Saldo 3 + Saldo 4)							151.400,00	165.000,00	159.920,59

		MVAG VC QU			Ergebnisvoranschlag			Finanzierungsvoranschlag		
		EH	FH		VA 2022	VA 2021	RA 2020	VA 2022	VA 2021	RA 2020
941	Sonstige Finanzaufweisungen nach dem FAG									
941000	Sonst. Finanzaufw. nach dem FAG									
Operative Gebarung										
2/941000+860000	Laufende Transferzahlungen von Bund Bundesfonds und Bundeskammern	2121	3121	15	11.200,00	71.300,00	83.026,00	11.200,00	71.300,00	83.026,00
SU 21 / 31	Summe Erträge / Einzahlungen operative Gebarung				11.200,00	71.300,00	83.026,00	11.200,00	71.300,00	83.026,00
SU 22 / 32	Summe Aufwendungen / Auszahlungen operative Gebarung				0,00	0,00	0,00	0,00	0,00	0,00
SA 0 / SA 1	(0) Nettoergebnis (21 - 22) / (1) Geldfluss operative Gebarung (31 - 32)				11.200,00	71.300,00	83.026,00	11.200,00	71.300,00	83.026,00
SU 23	Summe Haushaltsrücklagen				0,00	0,00	0,00	0,00	0,00	0,00
SA00	Nettoergebnis nach Zuw./Entn. Haushaltsrücklagen (Saldo 0 +/- SU23)				11.200,00	71.300,00	83.026,00			
Investive Gebarung										
SU 33	Summe Einzahlungen investive Gebarung							0,00	0,00	0,00
SU 34	Summe Auszahlungen investive Gebarung							0,00	0,00	0,00
SA2	Saldo (2) Geldfluss aus der Investiven Gebarung (33 - 34)							0,00	0,00	0,00
SA3	Saldo (3) Nettofinanzierungssaldo (Saldo 1 + Saldo 2)							11.200,00	71.300,00	83.026,00
Finanzierungstätigkeit										
SU 35	Summe Einzahlungen aus der Finanzierungstätigkeit							0,00	0,00	0,00
SU 36	Summe Auszahlungen aus der Finanzierungstätigkeit							0,00	0,00	0,00
SA4	Saldo (4) Geldfluss aus der Finanzierungstätigkeit (35 - 36)							0,00	0,00	0,00
SA5	Saldo (5) Geldfluss aus der voranschlagswirksamen Gebarung (Saldo 3 + Saldo 4)							11.200,00	71.300,00	83.026,00

Nachweis über Transferzahlungen (Anlage 6a)

Haushaltskonto	Bezeichnung Ansatz	Bezeichnung Post	Summe Einzahlungen	Summe Auszahlungen
Transferzahlungen von/an Bund, Bundesfonds, Bundeskammern				
Gesamtsumme Transferzahlungen von/an Bund, Bundesfonds, Bundeskammern			2.094.700,00	0,00
Summe Kapitaltransfers			9.100,00	0,00
Summe Laufende Transfers			2.085.600,00	0,00
2/021000+816000	Statistisches Amt	Ersatz für statistische Erhebungen	100,00	
2/850000+300000	Betriebe der Wasserversorgung	Kapitaltransfers von Bund, Bundesfonds und Bundeskammern	1.700,00	
2/850000+860000	Betriebe der Wasserversorgung	Kapitaltransferzahlungen des Bundes (B501209 WVA BA 07)	100,00	
2/851000+300000	Betriebe der Abwasserbeseitigung	Kapitaltransfers von Bund, Bundesfonds und Bundeskammern	7.400,00	
2/851000+860000	Betriebe der Abwasserbeseitigung	Zinsenzuschüsse des Bundes	200,00	
2/925000+859400	Ertragsanteile an Gemeinsch. Bundesabg.	Ertragsanteile nach dem ABVS	2.074.000,00	
2/941000+860000	Sonst. Finanzzuw. nach dem Fag	Laufende Transferzahlungen von Bund Bundesfonds und Bundeskammern	11.200,00	
Transferzahlungen von/an Länder, Landesfonds, Landesammern				
Gesamtsumme Transferzahlungen von/an Länder, Landesfonds, Landesammern			304.500,00	1.008.700,00
Summe Kapitaltransfers			92.000,00	0,00
Summe Laufende Transfers			212.500,00	1.008.700,00
2/024000+816000	Wahlamt	Kostenbeiträge für Wahlen	2.000,00	
2/211000+861100	Volksschule	Annuitätenzuschuss Schul- u. Kindergartenfonds	17.000,00	
2/211000+861200	Volksschule	Transferzahlung Land NÖ (Förderung Stützkraft VS)	1.100,00	
2/211000+861300	Volksschule	Förderung Land NÖ, Ferienbetreuung	6.500,00	
2/240000+861000	Kindergärten	Transfers von Ländern (Förderung Notebook, Ferienbetreuung)	1.500,00	
2/240000+861100	Kindergärten	Annuitätenzuschuss Kindergartenfonds	2.000,00	
2/240000+861200	Kindergärten	Zinsenzuschuss des Landes für Darlehen	800,00	
2/612000+861100	Gemeindestraßen	Zinsenzuschüsse des Landes	500,00	
2/612000+861200	Gemeindestraßen	FSA Arbeitsplatzmotor, Land NÖ (Zinsenzuschuss)	800,00	
2/612000+861300	Gemeindestraßen	Zinszuschüsse des Landes (Siedlungsstraßenbau)	600,00	
2/612000+861400	Gemeindestraßen	Zinszuschüsse des Landes (Straßenbau Rohrbach)	400,00	
2/612000+861500	Gemeindestraßen	Zinsenzuschüsse des Landes (Straßenbau Rohrbach - Erweiterung)	200,00	
2/710000+861000	Land- und Forstwirtschaftl. Wegebau	Transfers von Ländern, Landesfonds (Katastrophenschäden)	5.000,00	
2/816000+861000	Öffentliche Beleuchtung und Uhren	Zinsenzuschüsse des Landes (Straßenbeleuchtung Rohrbach gesamt)	100,00	
2/820000+861100	Wirtschaftshöfe	Zinsenzuschuss	5.300,00	
2/840000+861200	Grundbesitz	FSA Impulsförderung Land NÖ (Junges Wohnen)	400,00	
2/846000+861000	Wohn- und Geschäftsgebäude	Annuitätenzuschuss (Wohnbauförderung, Dorf 49)	6.600,00	
2/846000+861300	Wohn- und Geschäftsgebäude	Zinsenzuschüsse des Landes (Pfarrsiedlung 9)	1.300,00	
2/940000+861000	Bedarfszuweisungen	BZ 1	151.400,00	
6/612000+301000	Gemeindestraßen	Landesbeitrag (B/2 - Gemeindegewdotation)	6.000,00	
6/612001+301000	Errichtung Radwege	Landesbeitrag (Kulturabteilung)	77.000,00	

Haushaltskonto	Bezeichnung Ansatz	Bezeichnung Post	Summe Einzahlungen	Summe Auszahlungen
Transferzahlungen von/an Länder, Landesfonds, Landeskammern				
Gesamtsumme Transferzahlungen von/an Länder, Landesfonds, Landeskammern			304.500,00	1.008.700,00
Summe Kapitaltransfers			92.000,00	0,00
Summe Laufende Transfers			212.500,00	1.008.700,00
6/710000+301000	Land- und Forstwirtschaftl. Wegebau	Beihilfe v. Noe.Landesregierung ST 8 (Land)	9.000,00	
6/710000+871000	Land- und Forstwirtschaftl. Wegebau	Kapitaltransfers aus Gemeinde-Bedarfszuweisungsmittel	9.000,00	
1/419000-751000	Sonstige Einrichtungen und Maßnahmen	Sozialhilfe-Wohnsitzgemeindebeitrag		8.000,00
1/419000-751100	Sonstige Einrichtungen und Maßnahmen	Sozialhilfe-Umlage		316.000,00
1/439000-751000	Sonstige Einrichtungen und Maßnahmen	Jugendwohlfahrts-Umlage		60.000,00
1/439000-768100	Sonstige Einrichtungen und Maßnahmen	Förderung der Tagesmütter		3.700,00
1/510000-751000	Medizinische Bereichversorgung	Beitrag an Pensionsverband		8.000,00
1/562000-752000	Sprengelbeiträge	Sprengelbeitrag Nökas (Zweckaufwand)		613.000,00
Transferzahlungen von/an Gemeinden, Gemeindeverbände, Gemeindefonds				
Gesamtsumme Transferzahlungen von/an Gemeinden, Gemeindeverbände, Gemeindefonds			0,00	457.900,00
Summe Kapitaltransfers			0,00	0,00
Summe Laufende Transfers			0,00	457.900,00
1/022000-752000	Standesamt	Beitrag an Standesamts- und Staatsbürgerschaftsverband		14.800,00
1/212000-752000	Hauptschulen	Schulumlagen (Hauptschulen)		164.300,00
1/213000-752000	Sonderschulen	Schulumlagen (Sonderschulen)		27.000,00
1/214000-752000	Schulen der Polytechn. Lehrgänge	Schulumlagen (Polytechnische Lehrgänge)		11.200,00
1/320000-752000	Ausbildung in Musik u. Darst. Kunst	Musikschulbeiträge		83.700,00
1/522000-752000	Umweltförderung	Verbandsumlage Luftreinhaltung, Modellregion und EEG		4.400,00
1/631000-752000	Konkurrenzwässer	Beiträge an Wasserverbände		5.000,00
1/840000-752000	Grundbesitz	Beitrag an Fischereiverband		700,00
1/851000-752000	Betriebe der Abwasserbeseitigung	Beiträge an Abwasserverbände		126.100,00
1/920000-752000	Ausschließliche Gemeindeabgaben	Kosten der Abgabeneinhebung		20.700,00
Transferzahlungen von/an Sozialversicherungsträger				
Gesamtsumme Transferzahlungen von/an Sozialversicherungsträger			0,00	7.000,00
Summe Kapitaltransfers			0,00	0,00
Summe Laufende Transfers			0,00	7.000,00
1/211000-752000	Volksschule	Schulumlagen (Volksschule)		7.000,00
Transferzahlungen von/an sonst. Träger des öffentlichen Rechts				
Gesamtsumme Transferzahlungen von/an sonst. Träger des öffentlichen Rechts			0,00	0,00
Summe Kapitaltransfers			0,00	0,00
Summe Laufende Transfers			0,00	0,00

Haushaltskonto	Bezeichnung Ansatz	Bezeichnung Post	Summe Einzahlungen	Summe Auszahlungen
Transferzahlungen von/an sonst. Träger des öffentlichen Rechts				
	Gesamtsumme Transferzahlungen von/an sonst. Träger des öffentlichen Rechts		0,00	0,00
	Summe Kapitaltransfers		0,00	0,00
	Summe Laufende Transfers		0,00	0,00
Gesamtsumme			2.399.200,00	1.473.600,00

Nachweis über Haushaltsrücklagen und
Zahlungsmittelreserven (Anlage 6b)

Haushaltsrücklagen		Rücklagenstand			Zahlungsmittelreserven		
Nr.	Verwendungszweck	31.12.2021	Zuführungen	Entnahmen	31.12.2022	Stand aktuell	Konto-/Sparbuchnummer

Nachweis über hausinterne Vergütungen (Anlage 6f)

Gruppenebene	Erträge	Aufwendungen
0 Vertretungskörper und allgemeine Verwaltung	0,00	0,00
1 Öffentliche Ordnung und Sicherheit	0,00	0,00
2 Unterricht, Erziehung, Sport und Wissenschaft	0,00	0,00
3 Kunst, Kultur und Kultus	0,00	0,00
4 Soziale Wohlfahrt und Wohnbauförderung	0,00	0,00
5 Gesundheit	0,00	0,00
6 Straßen- und Wasserbau, Verkehr	0,00	0,00
7 Wirtschaftsförderung	0,00	0,00
8 Dienstleistungen	0,00	0,00
9 Finanzwirtschaft	0,00	0,00
Summe	0,00	0,00

MFP - Ergebnishaushalt Gesamt 1. und 2. Ebene
- interne Vergütungen enthalten

MVAG	Mittelverwendungs- und aufbringungsgruppen (1. und 2. Ebene)	VA 2022	Plan 2023	Plan 2024	Plan 2025	Plan 2026
211	Erträge aus der operativen Verwaltungstätigkeit	3.935.300,00	3.549.700,00	3.582.400,00	3.632.900,00	3.580.400,00
2111	Erträge aus eigenen Abgaben	874.800,00	683.200,00	679.000,00	679.800,00	580.600,00
2112	Erträge aus Ertragsanteilen	2.074.000,00	2.105.100,00	2.147.200,00	2.190.100,00	2.234.000,00
2113	Erträge aus Gebühren	455.900,00	458.300,00	461.200,00	465.400,00	468.700,00
2114	Erträge aus Leistungen	34.200,00	31.200,00	29.700,00	29.700,00	26.700,00
2115	Erträge aus Besitz und wirtschaftlicher Tätigkeit	90.000,00	90.000,00	90.000,00	90.100,00	90.100,00
2116	Erträge aus Veräußerung und sonstige Erträge	406.400,00	164.200,00	170.300,00	177.800,00	179.500,00
2117	Nicht finanzierungswirksame operative Erträge		17.700,00	5.000,00		800,00
212	Erträge aus Transfers	631.100,00	477.900,00	498.900,00	442.200,00	432.500,00
2121	Transferertrag von Trägern des öffentlichen Rechts	475.000,00	322.500,00	344.500,00	290.800,00	283.000,00
2122	Transferertrag von Beteiligungen					
2123	Transferertrag von Unternehmen (mit Finanzunternehmen)	6.900,00	6.900,00	6.900,00	6.900,00	6.900,00
2124	Transferertrag von Haushalten und Organisationen ohne Erwerbscharakter	1.500,00	1.500,00	1.500,00	1.500,00	1.500,00
2125	Transferertrag vom Ausland					
2126	Investitions- und Tilgungszuschüsse zwischen Unternehmungen und Betrieben der Gebietskörperschaft und der Gebietskörperschaft					
2127	Nicht finanzierungswirksamer Transferertrag	147.700,00	147.000,00	146.000,00	143.000,00	141.100,00
213	Finanzerträge	100,00	100,00	100,00	100,00	100,00
2131	Erträge aus Zinsen	100,00	100,00	100,00	100,00	100,00
2132	Erträge aus Zinsen aus derivativen Finanzinstrumenten ohne Grundgeschäft					
2133	Erträge aus Gewinnentnahmen von marktbestimmten Betrieben					
2134	Sonstige Finanzerträge					
2135	Erträge aus Dividenden/Gewinnausschüttungen					
2136	Sonstige nicht finanzierungswirksame Finanzerträge					
21	Summe Erträge	4.566.500,00	4.027.700,00	4.081.400,00	4.075.200,00	4.013.000,00
221	Personalaufwand	663.800,00	698.600,00	702.700,00	722.400,00	745.300,00
2211	Personalaufwand (Bezüge, Nebengeb., Mehrleistungen)	547.400,00	563.400,00	579.900,00	596.800,00	614.300,00
2212	Gesetzlicher und freiwilliger Sozialaufwand	110.500,00	130.300,00	118.200,00	120.600,00	125.200,00
2213	Sonstiger Personalaufwand					
2214	Nicht finanzierungswirksamer Personalaufwand	5.900,00	4.900,00	4.600,00	5.000,00	5.800,00
222	Sachaufwand (ohne Transferaufwand)	1.745.300,00	1.424.000,00	1.415.600,00	1.403.000,00	1.380.200,00
2221	Gebrauchs- und Verbrauchsgüter, Handelswaren	91.200,00	114.200,00	115.400,00	116.400,00	119.500,00
2222	Verwaltungs- und Betriebsaufwand	92.600,00	102.600,00	96.100,00	97.700,00	99.000,00

MVAG	Mittelverwendungs- und aufbringungsgruppen (1. und 2. Ebene)	VA 2022	Plan 2023	Plan 2024	Plan 2025	Plan 2026
2223	Leasing- und Mietaufwand	136.000,00	6.000,00	6.000,00	6.000,00	6.000,00
2224	Instandhaltung	66.600,00	103.100,00	98.100,00	95.300,00	96.300,00
2225	Sonstiger Sachaufwand	626.900,00	393.600,00	402.700,00	412.700,00	411.400,00
2226	Nicht finanzierungswirksamer Sachaufwand	732.000,00	704.500,00	697.300,00	674.900,00	648.000,00
223	Transferaufwand (laufende Transfers und Kapitaltransfers)	1.693.300,00	1.615.300,00	1.655.600,00	1.691.400,00	1.734.600,00
2231	Transferaufwand an Träger des öffentlichen Rechts	1.557.400,00	1.564.600,00	1.601.700,00	1.640.400,00	1.680.500,00
2232	Transferaufwand an Beteiligungen					
2233	Transferaufwand an Unternehmen (mit Finanzunternehmen)	91.400,00	16.400,00	16.400,00	16.400,00	16.400,00
2234	Transferaufwand an Haushalte und Organisationen ohne Erwerbscharakter	44.500,00	34.300,00	37.500,00	34.600,00	37.700,00
2235	Transferaufwand an das Ausland					
2236	Investitions- und Tilgungszuschüsse zwischen Unternehmungen und Betrieben der Gebietskörperschaft und der Gebietskörperschaft					
2237	Nicht finanzierungswirksamer Transferaufwand					
224	Finanzaufwand	39.500,00	56.200,00	52.900,00	46.500,00	41.800,00
2241	Zinsen aus Finanzschulden, Finanzierungsleasing, Forderungskauf und derivativen Finanzinstrumenten mit Grundgeschäft	37.800,00	54.500,00	51.200,00	44.800,00	40.100,00
2242	Zinsen und sonstige Aufwendungen aus derivativen Finanzinstrumenten ohne Grundgeschäft					
2243	Gewinnentnahmen von Unternehmungen und marktbestimmten Betrieben der Gebietskörperschaft (innerhalb der Gebietskörperschaft)					
2244	Sonstiger Finanzaufwand	1.700,00	1.700,00	1.700,00	1.700,00	1.700,00
2245	Nicht finanzierungswirksamer Finanzaufwand					
22	Summe Aufwendungen	4.141.900,00	3.794.100,00	3.826.800,00	3.863.300,00	3.901.900,00
SA0	Saldo (0) Nettoergebnis (21 - 22)	424.600,00	233.600,00	254.600,00	211.900,00	111.100,00
230	Entnahmen von Haushaltsrücklagen	0,00	0,00	0,00	0,00	0,00
2301	Entnahmen von Haushaltsrücklagen					
240	Zuweisung an Haushaltsrücklagen	0,00	0,00	0,00	0,00	0,00
2401	Zuweisung an Haushaltsrücklagen					
23	Summe Haushaltsrücklagen	0,00	0,00	0,00	0,00	0,00
SA00	Nettoergebnis nach Zuweisung und Entnahmen von Haushaltsrücklagen (Saldo 0 +/- SU23)	424.600,00	233.600,00	254.600,00	211.900,00	111.100,00

MFP - Finanzierungshaushalt Gesamt 1. und 2. Ebene
- interne Vergütungen enthalten

MVAG	Mittelverwendungs- und aufbringungsgruppen (1. und 2. Ebene)	VA 2022	Plan 2023	Plan 2024	Plan 2025	Plan 2026
311	Einzahlungen aus der operativen Verwaltungstätigkeit	3.935.300,00	3.532.000,00	3.577.400,00	3.632.900,00	3.579.600,00
3111	Einzahlungen aus eigenen Abgaben	874.800,00	683.200,00	679.000,00	679.800,00	580.600,00
3112	Einzahlungen aus Ertragsanteilen	2.074.000,00	2.105.100,00	2.147.200,00	2.190.100,00	2.234.000,00
3113	Einzahlungen aus Gebühren	455.900,00	458.300,00	461.200,00	465.400,00	468.700,00
3114	Einzahlungen aus Leistungen	34.200,00	31.200,00	29.700,00	29.700,00	26.700,00
3115	Einzahlungen aus Besitz und wirtschaftlicher Tätigkeit	90.000,00	90.000,00	90.000,00	90.100,00	90.100,00
3116	Einzahlungen aus Veräußerung von geringwertigen Wirtschaftsgütern (GWG) und sonstige Einzahlungen	406.400,00	164.200,00	170.300,00	177.800,00	179.500,00
312	Einzahlungen aus Transfers (ohne Kapitaltransfers)	483.400,00	330.900,00	352.900,00	299.200,00	291.400,00
3121	Transferzahlungen von Trägern des öffentlichen Rechts	475.000,00	322.500,00	344.500,00	290.800,00	283.000,00
3122	Transferzahlungen von Beteiligungen					
3123	Transferzahlungen von Unternehmen (inkl. Finanzunternehmen)	6.900,00	6.900,00	6.900,00	6.900,00	6.900,00
3124	Transferzahlungen von Haushalte und Organisationen ohne Erwerbscharakter	1.500,00	1.500,00	1.500,00	1.500,00	1.500,00
3125	Transferzahlungen vom Ausland					
3126	Investitions- und Tilgungszuschüsse zwischen Unternehmungen und Betrieben der Gebietskörperschaft und der Gebietskörperschaft					
313	Einzahlungen aus Finanzerträgen	100,00	100,00	100,00	100,00	100,00
3131	Einzahlungen aus Zinserträgen	100,00	100,00	100,00	100,00	100,00
3133	Einzahlungen aus Gewinnentnahmen von marktbestimmten Betrieben					
3134	Sonstige Einzahlungen aus Finanzerträgen					
3135	Einzahlungen aus Dividenden/Gewinnausschüttungen					
31	Summe Einzahlungen operative Gebarung	4.418.800,00	3.863.000,00	3.930.400,00	3.932.200,00	3.871.100,00
321	Auszahlungen aus Personalaufwand	657.900,00	693.700,00	698.100,00	717.400,00	739.500,00
3211	Auszahlungen für Personalaufwand Bezüge, Nebengebühren, und Mehrleistungsvergütungen)	547.400,00	563.400,00	579.900,00	596.800,00	614.300,00
3212	Auszahlungen für gesetzliche und freiwillige Sozialaufwendungen	110.500,00	130.300,00	118.200,00	120.600,00	125.200,00
3213	Auszahlungen aus sonstigem Personalaufwand					
322	Auszahlungen aus Sachaufwand (ohne Transferaufwand)	1.013.300,00	719.500,00	718.300,00	728.100,00	732.200,00
3221	Auszahlungen für Gebrauchs- und Verbrauchsgüter, Handelswaren	91.200,00	114.200,00	115.400,00	116.400,00	119.500,00
3222	Auszahlungen für Verwaltungs- und Betriebsaufwand	92.600,00	102.600,00	96.100,00	97.700,00	99.000,00
3223	Auszahlungen für Leasing- und Mietaufwand	136.000,00	6.000,00	6.000,00	6.000,00	6.000,00
3224	Auszahlungen für Instandhaltung	66.600,00	103.100,00	98.100,00	95.300,00	96.300,00
3225	Sonstige Auszahlungen aus Sachaufwand	626.900,00	393.600,00	402.700,00	412.700,00	411.400,00
323	Auszahlungen aus Transfers (ohne Kapitaltransfers)	1.693.300,00	1.615.300,00	1.655.600,00	1.691.400,00	1.734.600,00
3231	Transferzahlungen an Träger des öffentlichen Rechts	1.557.400,00	1.564.600,00	1.601.700,00	1.640.400,00	1.680.500,00
3232	Transferzahlungen an Beteiligungen					

MVAG	Mittelverwendungs- und aufbringungsgruppen (1. und 2. Ebene)	VA 2022	Plan 2023	Plan 2024	Plan 2025	Plan 2026
3233	Transferzahlungen an Unternehmen (inkl. Finanzunternehmen)	91.400,00	16.400,00	16.400,00	16.400,00	16.400,00
3234	Transferzahlungen an Haushalte und Organisationen ohne Erwerbscharakter	44.500,00	34.300,00	37.500,00	34.600,00	37.700,00
3235	Transferzahlungen an das Ausland					
3236	Investitions- und Tilgungszuschüsse zwischen Unternehmungen und Betrieben der Gebietskörperschaft und der Gebietskörperschaft					
324	Auszahlungen aus Finanzaufwand	39.500,00	56.200,00	52.900,00	46.500,00	41.800,00
3241	Auszahlungen für Zinsaufwand, für Finanzierungsleasing, für Forderungskauf, für Finanzschulden und derivative Finanzinstrumente mit Grundgeschäft	37.800,00	54.500,00	51.200,00	44.800,00	40.100,00
3242	Auszahlungen für Zinsen aus derivativen Finanzinstrumenten ohne Grundgeschäft					
3243	Auszahlung aus Gewinnentnahmen von marktbestimmten Betrieben					
3244	Sonstige Auszahlungen aus Finanzaufwendungen	1.700,00	1.700,00	1.700,00	1.700,00	1.700,00
32	Summe Auszahlungen operative Gebarung	3.404.000,00	3.084.700,00	3.124.900,00	3.183.400,00	3.248.100,00
SA1	Saldo (1) Geldfluss aus der Operativen Gebarung (31 – 32)	1.014.800,00	778.300,00	805.500,00	748.800,00	623.000,00
331	Einzahlungen aus der Investitionstätigkeit	0,00	0,00	0,00	0,00	0,00
3311	Einzahlungen aus der Veräußerung von immateriellem Vermögen					
3312	Einzahlungen aus der Veräußerung von Grundstücken und Grundstückeinrichtungen					
3313	Einzahlungen aus der Veräußerung von Gebäuden und Bauten					
3314	Einzahlungen aus der Veräußerung von technischen Anlagen, Fahrzeuge und Maschinen					
3315	Einzahlungen aus der Veräußerung von Amts-, Betriebs- und Geschäftsausstattung					
3316	Einzahlungen aus der Veräußerung von Kulturgütern					
3317	Einzahlungen aus der Veräußerung von Beteiligungen					
332	Einzahlungen aus der Rückzahlung von Darlehen sowie gewährten Vorschüssen	0,00	0,00	0,00	0,00	0,00
3321	Einzahlungen aus Darlehen an Träger des öffentlichen Rechts					
3322	Einzahlungen aus Darlehen an Beteiligungen					
3323	Einzahlungen aus Darlehen an Unternehmen und Haushalte					
3325	Einzahlungen aus Vorschüssen und Anzahlungen					
333	Einzahlungen aus Kapitaltransfers	268.600,00	240.000,00	92.700,00	92.800,00	92.800,00
3331	Kapitaltransferzahlungen von Trägern des öffentlichen Rechts	103.100,00	95.000,00	17.700,00	17.700,00	17.700,00
3332	Kapitaltransferzahlungen von Beteiligungen	17.500,00				
3333	Kapitaltransferzahlungen von Unternehmen					
3334	Kapitaltransferzahlungen von Haushalten und Organisationen ohne Erwerbscharakter	148.000,00	145.000,00	75.000,00	75.100,00	75.100,00
3335	Kapitaltransferzahlungen vom Ausland					
33	Summe Einzahlungen investive Gebarung	268.600,00	240.000,00	92.700,00	92.800,00	92.800,00
341	Auszahlungen aus der Investitionstätigkeit	2.554.900,00	2.415.800,00	279.700,00	245.300,00	212.900,00

MVAG	Mittelverwendungs- und aufbringungsgruppen (1. und 2. Ebene)	VA 2022	Plan 2023	Plan 2024	Plan 2025	Plan 2026
3411	Auszahlungen für den Erwerb von immateriellem Vermögen	10.000,00	5.000,00	5.000,00	5.000,00	5.000,00
3412	Auszahlungen für den Erwerb von Grundstücken und Grundstückseinrichtungen	1.337.300,00	709.800,00	273.700,00	239.300,00	206.900,00
3413	Auszahlungen für den Erwerb von Gebäuden und Bauten	1.112.600,00	1.500.000,00			
3414	Auszahlungen für den Erwerb von technischen Anlagen, Fahrzeuge und Maschinen					
3415	Auszahlungen für den Erwerb von Amts-, Betriebs- und Geschäftsausstattung	95.000,00	201.000,00	1.000,00	1.000,00	1.000,00
3416	Auszahlungen für den Erwerb von Kulturgütern					
3417	Auszahlungen für den Erwerb von Beteiligungen					
342	Auszahlungen von gewährten Darlehen sowie gewährten Vorschüssen	0,00	0,00	0,00	0,00	0,00
3421	Auszahlung von Darlehen an Träger des öffentlichen Rechts					
3422	Auszahlung von Darlehen an Beteiligungen					
3423	Auszahlung von Darlehen an Unternehmen und Haushalte					
3425	Auszahlungen von Vorschüssen und Anzahlungen					
343	Auszahlungen aus Kapitaltransfers	0,00	0,00	0,00	0,00	0,00
3431	Kapitaltransferzahlungen an Träger des öffentlichen Rechts					
3432	Kapitaltransferzahlungen an Beteiligungen					
3433	Kapitaltransferzahlungen an Unternehmen (Finanzunternehmen)					
3434	Kapitaltransferzahlungen an Haushalte und Organisationen ohne Erwerbscharakter					
3435	Kapitaltransferzahlungen an das Ausland					
34	Summe Auszahlungen investive Gebarung	2.554.900,00	2.415.800,00	279.700,00	245.300,00	212.900,00
SA2	Saldo (2) Geldfluss aus der Investiven Gebarung (33 – 34)	-2.286.300,00	-2.175.800,00	-187.000,00	-152.500,00	-120.100,00
SA3	Saldo (3) Nettofinanzierungssaldo (Saldo 1 + Saldo 2)	-1.271.500,00	-1.397.500,00	618.500,00	596.300,00	502.900,00
351	Einzahlungen aus der Aufnahme von Finanzschulden	1.714.100,00	1.779.100,00	0,00	0,00	0,00
3511	Einzahlungen aus empfangenen Darlehen von öffentlichen Körperschaften und Rechtsträgern					
3512	Einzahlungen aus empfangenen Darlehen von Beteiligungen					
3513	Einzahlungen aus empfangenen Darlehen von Unternehmen und privaten Haushalten					
3514	Einzahlungen aus Finanzschulden (Finanzunternehmen)	1.714.100,00	1.779.100,00			
353	Einzahlungen infolge eines Kapitaltausch bei derivativen Finanzinstrumenten mit Grundgeschäft	0,00	0,00	0,00	0,00	0,00
3530	Einzahlungen infolge eines Kapitaltausch bei derivativen Finanzinstrumenten mit Grundgeschäft					
355	Einzahlungen aus dem Abgang von Finanzinstrumenten	0,00	0,00	0,00	0,00	0,00
3550	Einzahlungen aus dem Abgang von Finanzinstrumenten					
35	Summe Einzahlungen aus der Finanzierungstätigkeit	1.714.100,00	1.779.100,00	0,00	0,00	0,00

MVAG	Mittelverwendungs- und aufbringungsgruppen (1. und 2. Ebene)	VA 2022	Plan 2023	Plan 2024	Plan 2025	Plan 2026
361	Auszahlungen aus der Tilgung von Finanzschulden	300.000,00	472.000,00	532.100,00	532.600,00	533.200,00
3611	Auszahlungen aus empfangenen Darlehen von öffentlichen Körperschaften und Rechtsträgern	29.400,00	20.300,00	10.800,00	11.200,00	11.500,00
3612	Auszahlungen aus empfangenen Darlehen von Beteiligungen					
3613	Auszahlungen aus empfangenen Darlehen von Unternehmen und privaten Haushalten					
3614	Auszahlungen aus Finanzschulden	270.600,00	451.700,00	521.300,00	521.400,00	521.700,00
3615	Auszahlung aus der Rückzahlung von Leasingverbindlichkeiten					
363	Auszahlungen infolge eines Kapitaltausch bei derivativen Finanzinstrumenten mit Grundgeschäft	0,00	0,00	0,00	0,00	0,00
3630	Auszahlungen infolge eines Kapitaltausch bei derivativen Finanzinstrumenten mit Grundgeschäft					
365	Auszahlungen für den Erwerb von Finanzinstrumenten	0,00	0,00	0,00	0,00	0,00
3650	Auszahlungen für den Erwerb von Finanzinstrumenten					
36	Summe Auszahlungen aus der Finanzierungstätigkeit	300.000,00	472.000,00	532.100,00	532.600,00	533.200,00
SA4	Saldo (4) Geldfluss aus der Finanzierungstätigkeit (35 – 36)	1.414.100,00	1.307.100,00	-532.100,00	-532.600,00	-533.200,00
SA5	Saldo (5) Geldfluss aus der voranschlagswirksamen Gebarung (Saldo 3 + Saldo 4)	142.600,00	-90.400,00	86.400,00	63.700,00	-30.300,00

Haushaltspotential (aufbauend auf der Ergebnisrechnung)

Voranschlag 2022

Gemeinde Weistrach

Haushaltspotential (aufbauend auf der Ergebnisrechnung)

MVAG	Mittelverwendungs- und -aufbringungsgruppen	Mittelaufbringung	Mittelverwendung	Saldo
211	Erträge aus der operativen Verwaltungstätigkeit	3 935 300,00		
212	Erträge aus Transfers	626 100,00		
213	Finanzerträge	100,00		
Summe Erträge (SU 21)		4 561 500,00		
2117	Nicht finanzierungswirksame operative Erträge (Auflösung von Rückstellungen und Aktivierte Eigenleistungen)			
2127	Nicht finanzierungswirksamer Transferertrag (Auflösung von Investitionszuschüssen)	-142 700,00		
2136	Sonstige nicht finanzierungswirksame Finanzerträge (Auflösung von RS Bewertung von Beteiligungen und aktiven Finanzinstrumenten)			
Nicht finanzwirksame Erträge		-142 700,00		
Finanzwirksame Erträge		4 418 800,00		
221	Personalaufwand		663 800,00	
222	Sachaufwand (ohne Transferaufwand)		2 039 700,00	
223	Transferaufwand (laufende Transfers und Kapitaltransfers)		1 693 300,00	
224	Finanzaufwand		39 500,00	
Summe Aufwendungen (SU 22)			4 436 300,00	
2214	Nicht finanzierungswirksamer Personalaufwand (Dotierung RS für Abfertigungen, Jubiläum u. nicht konsumierte Urlaube)		-5 900,00	
2226	Nicht finanzierungswirksamer Sachaufwand (inkl. Abschreibungen, Dotierung von RS Prozess, ausstehende Rechnungen)		-1 026 400,00	
2237	Nicht finanzierungswirksamer Transferaufwand (Dotierungen von RS f. Pensionen)			
2245	Nicht finanzierungswirksamer Finanzaufwand (Wertberichtigungen zu Finanzinstrumenten, Aufwendungen aus der Bewertung von Beteiligungen)			
Nicht finanzwirksame Aufwendungen			-1 032 300,00	
Finanzwirksame Aufwendungen			3 404 000,00	
Finanzwirksames Ergebnis		4 418 800,00	3 404 000,00	1 014 800,00

Voranschlag 2022

Gemeinde Weistrach

Haushaltspotential (aufbauend auf der Ergebnisrechnung)

MVAG	Mittelverwendungs- und -aufbringungsgruppen	Mittelaufbringung	Mittelverwendung	Saldo
332	Einzahlungen aus der Rückzahlung von Darlehen sowie gewährten Vorschüssen (ohne 3325 mit Projektcode - Anzahlungen)			
1141	Vorräte (- Veränderung)			
1142	Gegebene Anzahlungen auf Vorräte (- Veränderung)			
1540	Passive Rechnungsabgrenzung Einzahlungen der Kontengruppe 000-089, die keinem Projekt mit Projektcode 1 zugeordnet sind Einzahlungen der Kontengruppe 30, die keinem Projekt mit Projektcode 1 zugeordnet sind - Erträge der Kontogruppe 80 mit Projektcode 1	43 600,00		
2301	Entnahmen von Rücklagen endfälliger Darlehen (Kontengruppe 893)			
Jährliche wiederkehrende Einzahlungen		43 600,00		
36	Auszahlungen aus der Finanzierungstätigkeit (ohne Projektcode 1)		300 000,00	
2401	Zuweisung an Rücklagen endfälliger Darlehen (Kontengruppe 793)			
342	Auszahlungen von gewährten Darlehen sowie gewährten Vorschüssen (ohne 3425 mit Projektcode - Anzahlungen)			
1141	Vorräte (+ Veränderung)			
1142	Gegebene Anzahlungen auf Vorräte (+ Veränderung)			
1170	Aktive Rechnungsabgrenzung Auszahlungen (Investitionen) der Kontengruppe 000-083, die keinem Projekt mit Projektcode 1 zugeordnet sind		152 800,00	
Jährliche wiederkehrende Auszahlungen			452 800,00	
	Kontengruppe 871, KT der Ergebnisrechnung, mit Projektcode (BZ)	-259 000,00		
Summe Kapitaltransfers der Ergebnisrechnung		-259 000,00		
Jährliches Haushaltspotential		4 203 400,00	3 856 800,00	346 600,00
	Jährliches Haushaltspotential	346 600,00		
	kumuliertes Haushaltspotential zum 31.12.2021 (Vorjahr)			
Verfügbares Haushaltspotential		346 600,00		

Voranschlag 2022

Gemeinde Weistrach

Haushaltspotential (aufbauend auf der Ergebnisrechnung)

MVAG	Mittelverwendungs- und -aufbringungsgruppen	Mittelaufbringung	Mittelverwendung	Saldo
informativ	im verfügbaren Haushaltspotential enthaltene Bedarfszuweisungen zur Liquiditätssteigerung aus Kontogruppe 871, KT der Ergebnisrechnung ohne Projektcode			
informativ	tatsächlicher Liquiditätsbedarf ohne Rücklagenauflösung (Abgang)	346 600,00		
2401	Zuweisung an Haushaltsrücklagen (Kontengruppe 794)			
2401	Zuweisung an Haushaltsrücklagen (Kontengruppe 795)			
Jährliche Aufwände für Rücklagen			0,00	
2301	Entnahmen von Haushaltsrücklagen (Kontengruppe 894)			
2301	Entnahmen von Haushaltsrücklagen (Kontengruppe 895)			
Jährliche RL-Erträge f. Investitionen (finanzw.)		0,00		
Endbestand kumuliertes Haushaltspotential		346 600,00	0,00	346 600,00
- Zuweisungen und Umbuchungen an investive Vorhaben				346 600,00
+ Rückführungen und Umbuchungen von investiven Vorhaben				
Endstand kumuliertes Haushaltspotential nach Berücksichtigung von Zuweisungen und Rückführungen investive Vorhaben				0,00

Nachweis der Investitionstätigkeit

Vorhaben	Vorhabensbezeichnung	RA Vorjahre	VA 2021	VA 2022	Plan 2023	Plan 2024	Plan 2025	Plan 2026	Plan Gesamt (gerundet)
Konto	Bezeichnung								
1163000	Photovoltaikanlagen Feuerwehr (2021 bis 2022)								
	Auszahlungen - Investitionen - Mittelverwendung	0,00	31.700,00	0,00	0,00	0,00	0,00	0,00	31.700,00
	Anschaffungs- oder Herstellungskosten	0,00	31.700,00	0,00	0,00	0,00	0,00	0,00	31.700,00
	5/163000-050000 Photovoltaik FF Goldberg		14.400,00						14.400,00
	5/163000-050100 Photovoltaik FF Rohrbach		17.300,00						17.300,00
	Einzahlungen - Finanzierung - Mittelaufbringung	0,00	31.700,00	0,00	0,00	0,00	0,00	0,00	31.700,00
	Mittel aus Geldfluss aus der operativen Gebarung	0,00	0,00	0,00	0,00	0,00	0,00	0,00	0,00
	Bedarfszuweisungen/KTZ	0,00	9.300,00	0,00	0,00	0,00	0,00	0,00	9.300,00
	6/163000+301000 Kapitaltransfers von Ländern (FF Goldberg)		4.300,00						4.300,00
	6/163000+301100 Kapitaltransfers von Ländern (FF Rohrbach)		5.000,00						5.000,00
	Haushaltsrücklagen/Zahlungsmittelreserven	0,00	0,00	0,00	0,00	0,00	0,00	0,00	0,00
	Sonstige Kapitaltransfers und Subventionen	0,00	22.400,00	0,00	0,00	0,00	0,00	0,00	22.400,00
	6/163000+300000 Kapitaltransfers von Bund (FF Goldberg)		4.800,00						4.800,00
	6/163000+300100 Kapitaltransfers von Bund (FF Rohrbach)		5.800,00						5.800,00
	6/163000+307000 Kapitaltransfers der FF Goldberg		5.300,00						5.300,00
	6/163000+307100 Kapitaltransfers der FF Rohrbach		6.500,00						6.500,00
	Darlehen	0,00	0,00	0,00	0,00	0,00	0,00	0,00	0,00
	Finanzierungsleasing	0,00	0,00	0,00	0,00	0,00	0,00	0,00	0,00
	Veräußerung langfristiges Vermögen und sonstiges	0,00	0,00	0,00	0,00	0,00	0,00	0,00	0,00
Finanzierungsergebnis 1163000		0,00	0,00	0,00	0,00	0,00	0,00	0,00	0,00
	<i>inklusive Vorjahre (gerundet)</i>		0,00	0,00	0,00	0,00	0,00	0,00	

Vorhaben	Vorhabensbezeichnung	RA Vorjahre	VA 2021	VA 2022	Plan 2023	Plan 2024	Plan 2025	Plan 2026	Plan Gesamt (gerundet)
Konto	Bezeichnung								
1240000	Kindergarten (2019 bis 2023)								
	Auszahlungen - Investitionen - Mittelverwendung	100.446,44	500,00	3.900,00	0,00	0,00	0,00	0,00	104.800,00
	Anschaffungs- oder Herstellungskosten	100.446,44	500,00	3.900,00	0,00	0,00	0,00	0,00	104.800,00
	5/240000-001000 Ankauf von Grundstücken	24.827,06	500,00						25.300,00
	5/240000-729910 Zuführung an Projekt (Kindergarten Erweiterung)			3.900,00					3.900,00
	5/240000-729960 IST-Fehlbetrag, Sonstige Ausgabe - Übernahme 2020	75.619,38							75.600,00
	Einzahlungen - Finanzierung - Mittelaufbringung	100.446,44	4.400,00	0,00	0,00	0,00	0,00	0,00	104.800,00
	Mittel aus Geldfluss aus der operativen Gebarung	24.446,44	0,00	0,00	0,00	0,00	0,00	0,00	24.400,00
	6/240000+001000 Einnahmen Verfahrenskosten	61,51							100,00
	6/240000+829910 Zuführung aus lfd. Haushalt	24.384,93							24.400,00
	Bedarfszuweisungen/KTZ	0,00	0,00	0,00	0,00	0,00	0,00	0,00	0,00
	Haushaltsrücklagen/Zahlungsmittelreserven	0,00	0,00	0,00	0,00	0,00	0,00	0,00	0,00
	Sonstige Kapitaltransfers und Subventionen	0,00	4.400,00	0,00	0,00	0,00	0,00	0,00	4.400,00
	6/240000+305000 Kapitaltransfers von Unternehmen		4.400,00						4.400,00
	Darlehen	76.000,00	0,00	0,00	0,00	0,00	0,00	0,00	76.000,00
	389/10133 Ankauf von Grundstücken (Kindergarten) 2020	76.000,00							76.000,00
	Finanzierungsleasing	0,00	0,00	0,00	0,00	0,00	0,00	0,00	0,00
	Veräußerung langfristiges Vermögen und sonstiges	0,00	0,00	0,00	0,00	0,00	0,00	0,00	0,00
Finanzierungsergebnis 1240000		0,00	3.900,00	-3.900,00	0,00	0,00	0,00	0,00	0,00
	<i>inklusive Vorjahre (gerundet)</i>		3.900,00	0,00	0,00	0,00	0,00	0,00	

Vorhaben	Vorhabensbezeichnung	RA Vorjahre	VA 2021	VA 2022	Plan 2023	Plan 2024	Plan 2025	Plan 2026	Plan Gesamt (gerundet)
Konto	Bezeichnung								
1240001	Kindergarten Erweiterung (2022 bis 2025)								
	Geplante Gesamtkosten:			2.700.000,00					
	Auszahlungen - Investitionen - Mittelverwendung	0,00	0,00	1.000.000,00	1.700.000,00	0,00	0,00	0,00	2.700.000,00
	Anschaffungs- oder Herstellungskosten	0,00	0,00	1.000.000,00	1.700.000,00	0,00	0,00	0,00	2.700.000,00
	5/240001-010000 Gebäude und Bauten			800.000,00	1.300.000,00				2.100.000,00
	5/240001-010100 Gebäude und Bauten (Tagesbetreuungseinrichtung)			200.000,00	200.000,00				400.000,00
	5/240001-042000 Inneneinrichtung				150.000,00				150.000,00
	5/240001-042100 Inneneinrichtung Tagesbetreuungseinrichtung				50.000,00				50.000,00
	Einzahlungen - Finanzierung - Mittelaufbringung	0,00	0,00	1.003.900,00	1.696.100,00	0,00	0,00	0,00	2.700.000,00
	Mittel aus Geldfluss aus der operativen Gebarung	0,00	0,00	3.900,00	0,00	0,00	0,00	0,00	3.900,00
	6/240001+829910 Zuführung von Projekten (Kindergarten Grundkauf)			3.900,00					3.900,00
	Bedarfszuweisungen/KTZ	0,00	0,00	0,00	0,00	0,00	0,00	0,00	0,00
	Haushaltsrücklagen/Zahlungsmittelreserven	0,00	0,00	0,00	0,00	0,00	0,00	0,00	0,00
	Sonstige Kapitaltransfers und Subventionen	0,00	0,00	0,00	0,00	0,00	0,00	0,00	0,00
	Darlehen	0,00	0,00	1.000.000,00	1.696.100,00	0,00	0,00	0,00	2.696.100,00
	20000/16 Kindertagenerweiterung Teil 1			1.000.000,00					1.000.000,00
	20000/17 Kindertagenerweiterung Teil 2				1.696.100,00				1.696.100,00
	Finanzierungsleasing	0,00	0,00	0,00	0,00	0,00	0,00	0,00	0,00
	Veräußerung langfristiges Vermögen und sonstiges	0,00	0,00	0,00	0,00	0,00	0,00	0,00	0,00
Finanzierungsergebnis 1240001		0,00	0,00	3.900,00	-3.900,00	0,00	0,00	0,00	0,00
	<i>inklusive Vorjahre (gerundet)</i>		0,00	3.900,00	0,00	0,00	0,00	0,00	

Vorhaben	Vorhabensbezeichnung	RA Vorjahre	VA 2021	VA 2022	Plan 2023	Plan 2024	Plan 2025	Plan 2026	Plan Gesamt (gerundet)
Konto	Bezeichnung								
1612000	Straßenbau (2006 bis 2026)								
	Auszahlungen - Investitionen - Mittelverwendung	673.382,32	1.261.000,00	562.800,00	243.500,00	50.000,00	50.000,00	50.000,00	2.890.700,00
	Anschaffungs- oder Herstellungskosten	673.382,32	1.639.600,00	562.800,00	243.500,00	50.000,00	50.000,00	50.000,00	3.269.300,00
5/612000-001000	Ankauf von Grundstücken (Parkplatz Ortsplatz)	58.126,76							58.100,00
5/612000-001100	Ankauf von Grundstücken (Parkplatz Carbonari)		150.000,00	2.500,00					152.500,00
5/612000-002000	Gemeindestrassenbau	475.788,17	501.500,00	184.700,00	243.500,00	50.000,00	50.000,00	50.000,00	1.555.500,00
5/612000-002100	Errichtung Parkplatz + Busbucht (Ortszentrum)	139.467,39	6.100,00						145.600,00
5/612000-002200	Siedlungsstraßenbau Rohrbach		222.000,00						222.000,00
5/612000-002300	Straßenbau (Gewerbegebiet)		157.000,00	157.000,00					314.000,00
5/612000-002400	Straßenbauten (Carbonari-Spar)		414.300,00	106.000,00					520.300,00
5/612000-003000	Ankauf von Grundstücken (Stöckler)		12.500,00						12.500,00
5/612000-010000	Buswartehäuschen		17.600,00						17.600,00
5/612000-010100	Parkplätze		62.600,00	112.600,00					175.200,00
5/612000-010200	Abbruch von Gebäuden (Carbonari-Wohnhaus)		96.000,00						96.000,00
	Korrektur Auszahlungen VA 2021	0,00	-378.600,00	0,00	0,00	0,00	0,00	0,00	-378.600,00
	Einzahlungen - Finanzierung - Mittelaufbringung	843.346,74	1.319.600,00	477.700,00	100.000,00	50.000,00	50.000,00	50.000,00	2.890.600,00
	Mittel aus Geldfluss aus der operativen Gebarung	174.329,97	457.000,00	87.000,00	0,00	0,00	0,00	0,00	718.300,00
6/612000+001000	Einnahmen Verfahrenskosten (Unbebaute Grundstücke)	37,90							
6/612000+829910	Zuführung aus lfd. Haushalt	36.181,45	445.800,00	87.000,00					569.000,00
6/612000+829911	Zuführung von Projekten		11.200,00						11.200,00
6/612000+829960	IST-Überschuss, Sonstige Einnahme - Übernahme 2020	138.110,62							138.100,00
	Bedarfszuweisungen/KTZ	210.000,00	172.000,00	246.000,00	100.000,00	50.000,00	50.000,00	50.000,00	878.000,00
6/612000+301000	Landesbeitrag (B/2 - Gemeindegeldotations)		12.000,00	6.000,00					18.000,00
6/612000+871000	Kapitaltransfers aus Gemeinde- Bedarfszuweisungsmittel	210.000,00	160.000,00	240.000,00	100.000,00	50.000,00	50.000,00	50.000,00	860.000,00
	Haushaltsrücklagen/Zahlungsmittelreserven	0,00	0,00	0,00	0,00	0,00	0,00	0,00	0,00
	Sonstige Kapitaltransfers und Subventionen	186.016,77	45.300,00	0,00	0,00	0,00	0,00	0,00	231.300,00
6/612000+300000	Kapitaltransfers von Bund, Bundesfonds und Bundeskammern	186.016,77	45.300,00						231.300,00

Vorhaben	Vorhabensbezeichnung		RA Vorjahre	VA 2021	VA 2022	Plan 2023	Plan 2024	Plan 2025	Plan 2026	Plan Gesamt (gerundet)
Konto	Bezeichnung									
Darlehen			273.000,00	795.300,00	144.700,00	0,00	0,00	0,00	0,00	1.213.000,00
389/10	Grundkauf (Ortsgebiet)		61.000,00							61.000,00
389/11	Straßenbau		212.000,00							212.000,00
20114/8	Siedlungsstraßenbau Rohrbach			133.000,00						133.000,00
389/10134	Siedlungsstraßenbau Rohrbach - Erweiterung			98.000,00						98.000,00
20000/8	Ankauf von Grundstücken (Parkplatz Carbonari)			150.000,00	144.700,00					294.700,00
20000/15	Straßenbau Spar			414.300,00						414.300,00
Finanzierungsleasing			0,00	0,00	0,00	0,00	0,00	0,00	0,00	0,00
Veräußerung langfristiges Vermögen und sonstiges			0,00	0,00	0,00	0,00	0,00	0,00	0,00	0,00
Korrektur Einzahlungen VA 2021			0,00	-150.000,00	0,00	0,00	0,00	0,00	0,00	-150.000,00
Finanzierungsergebnis 1612000			169.964,42	58.600,00	-85.100,00	-143.500,00	0,00	0,00	0,00	0,00
		<i>inklusive Vorjahre (gerundet)</i>		228.600,00	143.500,00	0,00	0,00	0,00	0,00	

Vorhaben	Vorhabensbezeichnung	RA Vorjahre	VA 2021	VA 2022	Plan 2023	Plan 2024	Plan 2025	Plan 2026	Plan Gesamt (gerundet)
Konto	Bezeichnung								
1612001	Errichtung eines Radweges (2020 bis 2025)								
	Auszahlungen - Investitionen - Mittelverwendung	17.453,77	4.000,00	220.000,00	160.000,00	0,00	0,00	0,00	401.500,00
	Anschaffungs- oder Herstellungskosten	17.453,77	4.000,00	220.000,00	160.000,00	0,00	0,00	0,00	401.500,00
5/612001-002200	Errichtung eines Radweges	17.453,77	4.000,00	220.000,00	160.000,00				401.500,00
	Einzahlungen - Finanzierung - Mittelaufbringung	17.453,77	4.000,00	220.000,00	160.000,00	0,00	0,00	0,00	401.500,00
	Mittel aus Geldfluss aus der operativen Gebarung	17.453,77	4.000,00	0,00	0,00	0,00	0,00	0,00	21.500,00
6/612001+829910	Zuführung aus lfd. Haushalt	17.453,77	4.000,00						21.500,00
	Bedarfszuweisungen/KTZ	0,00	0,00	77.000,00	77.000,00	0,00	0,00	0,00	154.000,00
6/612001+301000	Landesbeitrag (Kulturabteilung)			77.000,00	77.000,00				154.000,00
	Haushaltsrücklagen/Zahlungsmittelreserven	0,00	0,00	0,00	0,00	0,00	0,00	0,00	0,00
	Sonstige Kapitaltransfers und Subventionen	0,00	0,00	0,00	0,00	0,00	0,00	0,00	0,00
	Darlehen	0,00	0,00	143.000,00	83.000,00	0,00	0,00	0,00	226.000,00
20000/19	Errichtung eines Radweges			143.000,00	83.000,00				226.000,00
	Finanzierungsleasing	0,00	0,00	0,00	0,00	0,00	0,00	0,00	0,00
	Veräußerung langfristiges Vermögen und sonstiges	0,00	0,00	0,00	0,00	0,00	0,00	0,00	0,00
Finanzierungsergebnis 1612001		0,00	0,00	0,00	0,00	0,00	0,00	0,00	0,00
	<i>inklusive Vorjahre (gerundet)</i>		0,00	0,00	0,00	0,00	0,00	0,00	

Vorhaben	Vorhabensbezeichnung	RA Vorjahre	VA 2021	VA 2022	Plan 2023	Plan 2024	Plan 2025	Plan 2026	Plan Gesamt (gerundet)
Konto	Bezeichnung								
1710000	Güterwege (2020 bis 2023)								
	Auszahlungen - Investitionen - Mittelverwendung	21.299,52	47.000,00	30.000,00	30.000,00	0,00	0,00	0,00	128.300,00
	Anschaffungs- oder Herstellungskosten	21.299,52	47.000,00	30.000,00	30.000,00	0,00	0,00	0,00	128.300,00
	5/710000-002000 Errichtung von Güterwegen		11.000,00						11.000,00
	5/710000-002100 Sanierung von Güterwegen	21.299,52	36.000,00	30.000,00	30.000,00				117.300,00
	Einzahlungen - Finanzierung - Mittelaufbringung	26.721,36	41.600,00	30.000,00	30.000,00	0,00	0,00	0,00	128.300,00
	Mittel aus Geldfluss aus der operativen Gebarung	1.221,36	25.600,00	11.000,00	11.000,00	0,00	0,00	0,00	48.800,00
	6/710000+829910 Zuführung aus lfd. Haushalt		25.600,00	11.000,00	11.000,00				47.600,00
	6/710000+829960 IST-Überschuss, Sonstige Einnahme - Übernahme 2020	1.221,36							1.200,00
	Bedarfszuweisungen/KTZ	25.500,00	15.000,00	18.000,00	18.000,00	0,00	0,00	0,00	76.500,00
	6/710000+301000 Beihilfe v. Noe.Landesregierung ST 8 (Land)	8.250,00	7.500,00	9.000,00	9.000,00				33.800,00
	6/710000+871000 Kapitaltransfers aus Gemeinde-Bedarfszuweisungsmittel	17.250,00	7.500,00	9.000,00	9.000,00				42.800,00
	Haushaltsrücklagen/Zahlungsmittelreserven	0,00	0,00	0,00	0,00	0,00	0,00	0,00	0,00
	Sonstige Kapitaltransfers und Subventionen	0,00	1.000,00	1.000,00	1.000,00	0,00	0,00	0,00	3.000,00
	6/710000+307000 Interessentenl. f. GW-Instandhaltung		1.000,00	1.000,00	1.000,00				3.000,00
	Darlehen	0,00	0,00	0,00	0,00	0,00	0,00	0,00	0,00
	Finanzierungsleasing	0,00	0,00	0,00	0,00	0,00	0,00	0,00	0,00
	Veräußerung langfristiges Vermögen und sonstiges	0,00	0,00	0,00	0,00	0,00	0,00	0,00	0,00
Finanzierungsergebnis 1710000		5.421,84	-5.400,00	0,00	0,00	0,00	0,00	0,00	0,00
	<i>inklusive Vorjahre (gerundet)</i>		0,00	0,00	0,00	0,00	0,00	0,00	

Vorhaben	Vorhabensbezeichnung	RA Vorjahre	VA 2021	VA 2022	Plan 2023	Plan 2024	Plan 2025	Plan 2026	Plan Gesamt (gerundet)
Konto	Bezeichnung								
1816000	Strassenbeleuchtung (Erweiterung u. Sanierung) (2020 bis 2025)								
	Auszahlungen - Investitionen - Mittelverwendung	21.156,10	228.900,00	121.200,00	0,00	0,00	0,00	0,00	371.300,00
	Anschaffungs- oder Herstellungskosten	21.156,10	228.900,00	121.200,00	0,00	0,00	0,00	0,00	371.300,00
5/816000-005000	Straßenbeleuchtung	21.156,10	56.000,00	11.100,00					88.300,00
5/816000-005100	Straßenbeleuchtung (Siedlungsstraße Rohrbach)		51.000,00						51.000,00
5/816000-005200	Straßenbeleuchtung (Gewerbegebiet)		57.500,00	57.500,00					115.000,00
5/816000-006300	Straßenbeleuchtung (L 85)		64.400,00	52.600,00					117.000,00
	Einzahlungen - Finanzierung - Mittelaufbringung	21.156,10	228.900,00	121.200,00	0,00	0,00	0,00	0,00	371.300,00
	Mittel aus Geldfluss aus der operativen Gebarung	17.256,10	174.900,00	109.200,00	0,00	0,00	0,00	0,00	301.400,00
6/816000+829910	Zuführung aus lfd. Haushalt	17.256,10	174.900,00	109.200,00					301.400,00
	Bedarfszuweisungen/KTZ	3.900,00	20.000,00	10.000,00	0,00	0,00	0,00	0,00	33.900,00
6/816000+871100	Beihilfe Bedarfszuweisung (BZ II)		20.000,00						20.000,00
6/816000+871200	Beihilfe Bedarfszuweisung (Energiesparende Maßnahmen)	3.900,00		10.000,00					13.900,00
	Haushaltsrücklagen/Zahlungsmittelreserven	0,00	0,00	0,00	0,00	0,00	0,00	0,00	0,00
	Sonstige Kapitaltransfers und Subventionen	0,00	0,00	2.000,00	0,00	0,00	0,00	0,00	2.000,00
6/816000+300000	Kapitaltransfers von Bund (Umweltförderung KPC)			2.000,00					2.000,00
	Darlehen	0,00	34.000,00	0,00	0,00	0,00	0,00	0,00	34.000,00
389/10134	Siedlungsstraßenbau Rohrbach - Erweiterung		34.000,00						34.000,00
	Finanzierungsleasing	0,00	0,00	0,00	0,00	0,00	0,00	0,00	0,00
	Veräußerung langfristiges Vermögen und sonstiges	0,00	0,00	0,00	0,00	0,00	0,00	0,00	0,00
Finanzierungsergebnis 1816000		0,00	0,00	0,00	0,00	0,00	0,00	0,00	0,00
	<i>inklusive Vorjahre (gerundet)</i>		0,00	0,00	0,00	0,00	0,00	0,00	

Vorhaben	Vorhabensbezeichnung	RA Vorjahre	VA 2021	VA 2022	Plan 2023	Plan 2024	Plan 2025	Plan 2026	Plan Gesamt (gerundet)
Konto	Bezeichnung								
1840000	Ankauf von Grundstücken (2014 bis 2022)								
	Auszahlungen - Investitionen - Mittelverwendung	4.000,44	271.800,00	0,00	0,00	0,00	0,00	0,00	275.800,00
	Anschaffungs- oder Herstellungskosten	4.000,44	271.800,00	0,00	0,00	0,00	0,00	0,00	275.800,00
5/840000-001100	Ankauf von Grundstücken (Wohnungen)	4.000,44	40.000,00						44.000,00
5/840000-346000	Vorzeitige Tilgung Darlehen		231.800,00						231.800,00
	Einzahlungen - Finanzierung - Mittelaufbringung	8.465,58	267.300,00	0,00	0,00	0,00	0,00	0,00	275.800,00
	Mittel aus Geldfluss aus der operativen Gebarung	8.465,58	22.000,00	0,00	0,00	0,00	0,00	0,00	30.500,00
6/840000+001100	Einnahme Verfahrenskosten (Unbebaute Grundstücke)	45,90							
6/840000+829910	Zuführung aus lfd. Haushalt		22.000,00						22.000,00
6/840000+829960	IST-Überschuss, Sonstige Einnahme - Übernahme 2020	8.419,68							8.400,00
	Bedarfszuweisungen/KTZ	0,00	0,00	0,00	0,00	0,00	0,00	0,00	0,00
	Haushaltsrücklagen/Zahlungsmittelreserven	0,00	0,00	0,00	0,00	0,00	0,00	0,00	0,00
	Sonstige Kapitaltransfers und Subventionen	0,00	0,00	0,00	0,00	0,00	0,00	0,00	0,00
	Darlehen	0,00	0,00	0,00	0,00	0,00	0,00	0,00	0,00
	Finanzierungsleasing	0,00	0,00	0,00	0,00	0,00	0,00	0,00	0,00
	Veräußerung langfristiges Vermögen und sonstiges	0,00	245.300,00	0,00	0,00	0,00	0,00	0,00	245.300,00
6/840000+801000	Verkaufserlös Grundstück "Carbonari/Spar"		245.300,00						245.300,00
Finanzierungsergebnis 1840000		4.465,14	-4.500,00	0,00	0,00	0,00	0,00	0,00	0,00
	<i>inklusive Vorjahre (gerundet)</i>		0,00	0,00	0,00	0,00	0,00	0,00	

Vorhaben	Vorhabensbezeichnung	RA Vorjahre	VA 2021	VA 2022	Plan 2023	Plan 2024	Plan 2025	Plan 2026	Plan Gesamt (gerundet)
Konto	Bezeichnung								
1840001	Ankauf von Grundstücken-Arztpraxis (2022 bis 2024)								
	Geplante Gesamtkosten:			70.000,00					
	Auszahlungen - Investitionen - Mittelverwendung	0,00	0,00	70.000,00	0,00	0,00	0,00	0,00	70.000,00
	Anschaffungs- oder Herstellungskosten	0,00	0,00	70.000,00	0,00	0,00	0,00	0,00	70.000,00
	5/840001-001000 Ankauf von Grundstücken			70.000,00					70.000,00
	Einzahlungen - Finanzierung - Mittelaufbringung	0,00	0,00	70.000,00	0,00	0,00	0,00	0,00	70.000,00
	Mittel aus Geldfluss aus der operativen Gebarung	0,00	0,00	70.000,00	0,00	0,00	0,00	0,00	70.000,00
	6/840001+829910 Zuführung aus lfd. Haushalt			70.000,00					70.000,00
	Bedarfszuweisungen/KTZ	0,00	0,00	0,00	0,00	0,00	0,00	0,00	0,00
	Haushaltsrücklagen/Zahlungsmittelreserven	0,00	0,00	0,00	0,00	0,00	0,00	0,00	0,00
	Sonstige Kapitaltransfers und Subventionen	0,00	0,00	0,00	0,00	0,00	0,00	0,00	0,00
	Darlehen	0,00	0,00	0,00	0,00	0,00	0,00	0,00	0,00
	Finanzierungsleasing	0,00	0,00	0,00	0,00	0,00	0,00	0,00	0,00
	Veräußerung langfristiges Vermögen und sonstiges	0,00	0,00	0,00	0,00	0,00	0,00	0,00	0,00
Finanzierungsergebnis 1840001		0,00	0,00	0,00	0,00	0,00	0,00	0,00	0,00
	<i>inklusive Vorjahre (gerundet)</i>		0,00	0,00	0,00	0,00	0,00	0,00	

Vorhaben	Vorhabensbezeichnung	RA Vorjahre	VA 2021	VA 2022	Plan 2023	Plan 2024	Plan 2025	Plan 2026	Plan Gesamt (gerundet)
Konto	Bezeichnung								
1850000	Wasserversorgung (2020 bis 2026)								
	Auszahlungen - Investitionen - Mittelverwendung	98.000,28	321.800,00	121.100,00	70.900,00	53.300,00	59.000,00	59.200,00	783.300,00
	Anschaffungs- oder Herstellungskosten	98.000,28	401.100,00	121.100,00	70.900,00	53.300,00	59.000,00	59.200,00	862.600,00
5/850000-004000	Wasser- und Abwasserbauten und -anlagen	85.560,17	300.600,00	93.800,00	60.900,00	43.300,00	49.000,00	49.200,00	682.400,00
5/850000-004100	Wasserbauten und -anlagen (Hausanschlüsse)	12.440,11	5.000,00	10.000,00	10.000,00	10.000,00	10.000,00	10.000,00	67.400,00
5/850000-004200	Wasserbauten und -anlagen (Gewerbegebiet)		11.000,00	8.300,00					19.300,00
5/850000-004300	Wasserbauten und -anlagen (Carbonari - WVA BA 11)		79.500,00	4.000,00					83.500,00
5/850000-042000	Leitungskataster (Leitungsinformationssystem)		5.000,00	5.000,00					10.000,00
	Korrektur Auszahlungen VA 2021	0,00	-79.300,00	0,00	0,00	0,00	0,00	0,00	-79.300,00
	Einzahlungen - Finanzierung - Mittelaufbringung	154.329,14	70.100,00	316.500,00	70.900,00	53.300,00	59.000,00	59.200,00	783.300,00
	Mittel aus Geldfluss aus der operativen Gebarung	42.262,41	32.500,00	16.400,00	23.900,00	26.300,00	31.900,00	32.100,00	205.400,00
6/850000+829910	Zuführung aus lfd. Haushalt	39.722,17	32.500,00	16.400,00	23.900,00	26.300,00	31.900,00	32.100,00	202.800,00
6/850000+829960	IST-Überschuss, Sonstige Einnahme - Übernahme 2020	2.540,24							2.500,00
	Bedarfszuweisungen/KTZ	0,00	0,00	0,00	0,00	0,00	0,00	0,00	0,00
	Haushaltsrücklagen/Zahlungsmittelreserven	0,00	0,00	0,00	0,00	0,00	0,00	0,00	0,00
	Sonstige Kapitaltransfers und Subventionen	112.066,73	67.000,00	50.000,00	47.000,00	27.000,00	27.100,00	27.100,00	357.300,00
6/850000+300000	Kapitaltransfers von Bund, Bundesfonds und Bundeskammern	10.962,00	2.600,00						13.600,00
6/850000+307000	Wasseranschlussabgaben	101.104,73	64.400,00	50.000,00	47.000,00	27.000,00	27.100,00	27.100,00	343.700,00
	Darlehen	0,00	300.000,00	250.100,00	0,00	0,00	0,00	0,00	550.100,00
20000/6	BA 09 Wasserversorgung		300.000,00	250.100,00					550.100,00
	Finanzierungsleasing	0,00	0,00	0,00	0,00	0,00	0,00	0,00	0,00
	Veräußerung langfristiges Vermögen und sonstiges	0,00	0,00	0,00	0,00	0,00	0,00	0,00	0,00
	Korrektur Einzahlungen VA 2021	0,00	-329.400,00	0,00	0,00	0,00	0,00	0,00	-329.400,00
	Finanzierungsergebnis 1850000	56.328,86	-251.700,00	195.400,00	0,00	0,00	0,00	0,00	0,00
	<i>inklusive Vorjahre (gerundet)</i>		-195.400,00	0,00	0,00	0,00	0,00	0,00	

Vorhaben	Vorhabensbezeichnung	RA Vorjahre	VA 2021	VA 2022	Plan 2023	Plan 2024	Plan 2025	Plan 2026	Plan Gesamt (gerundet)
Konto	Bezeichnung								
1851000	Abwasserbeseitigung (2020 bis 2026)								
Auszahlungen - Investitionen - Mittelverwendung		532.119,07	736.600,00	277.000,00	200.400,00	140.400,00	100.300,00	67.700,00	2.054.500,00
Anschaffungs- oder Herstellungskosten		532.119,07	915.600,00	277.000,00	200.400,00	140.400,00	100.300,00	67.700,00	2.233.500,00
5/851000-004000	Errichtung v.Sonderanl. (Klaerb.,Fault.)	527.269,07	764.700,00	254.000,00	30.400,00	30.400,00	90.300,00	57.700,00	1.754.800,00
5/851000-004100	Abwasserbauten und -anlagen (Hausanschlüsse)		10.000,00	10.000,00	10.000,00	10.000,00	10.000,00	10.000,00	60.000,00
5/851000-004200	Abwasserbauten und -anlagen (Gewerbegebiet)		11.600,00	8.000,00					19.600,00
5/851000-004300	Abwasserbauten und -anlagen (Carbonari - ABA BA 13)		121.300,00						121.300,00
5/851000-004400	Hydrodynamische Berechnung, Umbauten, etc.				160.000,00	100.000,00			260.000,00
5/851000-042000	Leitungskataster (Leitungsinformationssystem)	4.850,00	8.000,00	5.000,00					17.900,00
Korrektur Auszahlungen VA 2021		0,00	-179.000,00	0,00	0,00	0,00	0,00	0,00	-179.000,00
Einzahlungen - Finanzierung - Mittelaufbringung		397.148,22	839.300,00	309.300,00	153.000,00	117.200,00	118.700,00	119.900,00	2.054.500,00
Mittel aus Geldfluss aus der operativen Gebarung		132.216,20	31.100,00	53.000,00	73.000,00	87.200,00	88.700,00	89.900,00	555.100,00
6/851000+829910	Zuführung aus lfd. Haushalt	76.275,01	31.100,00	53.000,00	73.000,00	87.200,00	88.700,00	89.900,00	499.200,00
6/851000+829960	IST-Überschuss, Sonstige Einnahme - Übernahme 2020	55.941,19							55.900,00
Bedarfszuweisungen/KTZ		0,00	11.700,00	0,00	0,00	0,00	0,00	0,00	11.700,00
6/851000+301000	Investitionskostenzuschuss des Landes		11.700,00						11.700,00
Haushaltsrücklagen/Zahlungsmittelreserven		0,00	0,00	0,00	0,00	0,00	0,00	0,00	0,00
Sonstige Kapitaltransfers und Subventionen		84.932,02	86.500,00	80.000,00	80.000,00	30.000,00	30.000,00	30.000,00	421.400,00
6/851000+307000	Kanaleinmündungsabgaben	84.932,02	86.500,00	80.000,00	80.000,00	30.000,00	30.000,00	30.000,00	421.400,00
Darlehen		180.000,00	921.300,00	176.300,00	0,00	0,00	0,00	0,00	1.277.600,00
20000/5	BA 11 Abwasserbeseitigung		620.000,00						620.000,00
389/4	Bau Abwasserbeseitigung BA 09	180.000,00							180.000,00
20000/11	Kanalbau ABA BA 12		180.000,00	143.000,00					323.000,00
20000/14	Kanalbau ABA BA 13 (Carbonari)		121.300,00	33.300,00					154.600,00
Finanzierungsleasing		0,00	0,00	0,00	0,00	0,00	0,00	0,00	0,00
Veräußerung langfristiges Vermögen und sonstiges		0,00	0,00	0,00	0,00	0,00	0,00	0,00	0,00
Korrektur Einzahlungen VA 2021		0,00	-211.300,00	0,00	0,00	0,00	0,00	0,00	-211.300,00
Finanzierungsergebnis 1851000		-134.970,85	102.700,00	32.300,00	-47.400,00	-23.200,00	18.400,00	52.200,00	0,00
	<i>inklusive Vorjahre (gerundet)</i>		-32.300,00	0,00	-47.400,00	-70.600,00	-52.200,00	0,00	

Vorhaben	Vorhabensbezeichnung	RA Vorjahre	VA 2021	VA 2022	Plan 2023	Plan 2024	Plan 2025	Plan 2026	Plan Gesamt (gerundet)
Konto	Bezeichnung								
2000002	Sonstige Anschaffungen (2020 bis 5050)								
	Auszahlungen - Investitionen - Mittelverwendung	100.910,40	79.900,00	152.800,00	11.000,00	6.000,00	6.000,00	6.000,00	362.600,00
	Anschaffungs- oder Herstellungskosten	100.910,40	79.900,00	152.800,00	11.000,00	6.000,00	6.000,00	6.000,00	362.600,00
1/010000-042000	Amtsausstattung	3.156,00		8.000,00					11.200,00
1/031000-070000	Flächenwidmungsplan	25.480,80	15.000,00	10.000,00	5.000,00	5.000,00	5.000,00	5.000,00	70.500,00
1/163000-000000	Bebaute Grundstücke (Gundkauf Laaber)	171,00							200,00
1/163000-010000	Errichtung von Parkplätzen	3.954,87							4.000,00
1/211000-042100	Ankauf von Schulmöbel		3.500,00						3.500,00
1/211000-042200	Betriebsausstattung	4.922,35	800,00	19.000,00					24.700,00
1/240000-006000	Gartenzaunanlage			5.500,00					5.500,00
1/240000-042000	Betriebsausstattung	4.261,77							4.300,00
1/262000-001000	Grundkauf (Parkplatz)	286,00							300,00
1/522000-050000	Sonderanlagen	818,19	100,00						900,00
1/612000-001000	Ankauf von Grundstück (Parkplatz neuer Wohnblock)	35.552,45	1.000,00						36.600,00
1/640000-005000	Ankauf von Verkehrszeichen	3.627,72							3.600,00
1/771000-006000	Errichtung einer Weideschanze		3.000,00						3.000,00
1/771000-050000	Sonderanlagen	12.987,46	2.700,00						15.700,00
1/815000-006000	Errichtung eines Kinderspielplatzes			17.500,00					17.500,00
1/820000-010000	Gebäude und Bauten	1.694,76							1.700,00
1/820000-042000	Betriebsausstattung (Bauhof)			1.000,00	1.000,00	1.000,00	1.000,00	1.000,00	5.000,00
1/840000-006000	Sonstige Grundstückseinrichtungen (Pfarrsiedlung)	336,03							300,00
1/850000-042000	Betriebsausstattung	3.661,00		20.000,00					23.700,00
1/851000-042000	Betriebsausstattung			25.000,00					25.000,00
1/859000-042000	Sendeanlagen			12.000,00					12.000,00
1/859000-050000	Lichtwellenleiterverrohrung		31.000,00	12.000,00	5.000,00				48.000,00
1/859000-050100	Lichtwellenleiterverrohrung (Gewerbegebiet)		22.800,00	22.800,00					45.600,00
	Einzahlungen - Finanzierung - Mittelaufbringung	91,59	0,00	0,00	0,00	0,00	0,00	0,00	100,00
	Mittel aus Geldfluss aus der operativen Gebarung	91,59	0,00	0,00	0,00	0,00	0,00	0,00	100,00
2/612000+001000	Einnahmen Verfahrenskosten	14,29							
2/840000+006000	Verfahrenskosten (Grundstückseinrichtungen Pfarrsiedlung)	77,30							100,00
	Bedarfszuweisungen/KTZ	0,00	0,00	0,00	0,00	0,00	0,00	0,00	0,00
	Haushaltsrücklagen/Zahlungsmittelreserven	0,00	0,00	0,00	0,00	0,00	0,00	0,00	0,00

Vorhaben	Vorhabensbezeichnung	RA Vorjahre	VA 2021	VA 2022	Plan 2023	Plan 2024	Plan 2025	Plan 2026	Plan Gesamt (gerundet)
Konto	Bezeichnung								
	Sonstige Kapitaltransfers und Subventionen	0,00	0,00	0,00	0,00	0,00	0,00	0,00	0,00
	Darlehen	0,00	0,00	0,00	0,00	0,00	0,00	0,00	0,00
	Finanzierungsleasing	0,00	0,00	0,00	0,00	0,00	0,00	0,00	0,00
	Veräußerung langfristiges Vermögen und sonstiges	0,00	0,00	0,00	0,00	0,00	0,00	0,00	0,00
Finanzierungsergebnis 2000002		-100.818,81	-79.900,00	-152.800,00	-11.000,00	-6.000,00	-6.000,00	-6.000,00	-362.500,00
	<i>inklusive Vorjahre (gerundet)</i>		-180.700,00	-333.500,00	-344.500,00	-350.500,00	-356.500,00	-362.500,00	

Salden Finanzierungsergebnisse		RA Vorjahre	VA 2021	VA 2022	Plan 2023	Plan 2024	Plan 2025	Plan 2026	Plan Gesamt (gerundet)
1163000	Photovoltaikanlagen Feuerwehr (2021 bis 2022)								
	Auszahlungen - Investitionen - Mittelverwendung	0,00	31.700,00	0,00	0,00	0,00	0,00	0,00	31.700,00
	Einzahlungen - Finanzierung - Mittelherkunft	0,00	31.700,00	0,00	0,00	0,00	0,00	0,00	31.700,00
		0,00	0,00	0,00	0,00	0,00	0,00	0,00	0,00
	<i>inklusive Vorjahre (gerundet)</i>		0,00	0,00	0,00	0,00	0,00	0,00	
1240000	Kindergarten (2019 bis 2023)								
	Auszahlungen - Investitionen - Mittelverwendung	100.446,44	500,00	3.900,00	0,00	0,00	0,00	0,00	104.800,00
	Einzahlungen - Finanzierung - Mittelherkunft	100.446,44	4.400,00	0,00	0,00	0,00	0,00	0,00	104.800,00
		0,00	3.900,00	-3.900,00	0,00	0,00	0,00	0,00	0,00
	<i>inklusive Vorjahre (gerundet)</i>		3.900,00	0,00	0,00	0,00	0,00	0,00	
1240001	Kindergarten Erweiterung (2022 bis 2025)								
	Auszahlungen - Investitionen - Mittelverwendung	0,00	0,00	1.000.000,00	1.700.000,00	0,00	0,00	0,00	2.700.000,00
	Einzahlungen - Finanzierung - Mittelherkunft	0,00	0,00	1.003.900,00	1.696.100,00	0,00	0,00	0,00	2.700.000,00
		0,00	0,00	3.900,00	-3.900,00	0,00	0,00	0,00	0,00
	<i>inklusive Vorjahre (gerundet)</i>		0,00	3.900,00	0,00	0,00	0,00	0,00	
1612000	Straßenbau (2006 bis 2026)								
	Auszahlungen - Investitionen - Mittelverwendung	673.382,32	1.261.000,00	562.800,00	243.500,00	50.000,00	50.000,00	50.000,00	2.890.700,00
	Einzahlungen - Finanzierung - Mittelherkunft	843.346,74	1.319.600,00	477.700,00	100.000,00	50.000,00	50.000,00	50.000,00	2.890.600,00
		169.964,42	58.600,00	-85.100,00	-143.500,00	0,00	0,00	0,00	0,00
	<i>inklusive Vorjahre (gerundet)</i>		228.600,00	143.500,00	0,00	0,00	0,00	0,00	
1612001	Errichtung eines Radweges (2020 bis 2025)								
	Auszahlungen - Investitionen - Mittelverwendung	17.453,77	4.000,00	220.000,00	160.000,00	0,00	0,00	0,00	401.500,00
	Einzahlungen - Finanzierung - Mittelherkunft	17.453,77	4.000,00	220.000,00	160.000,00	0,00	0,00	0,00	401.500,00
		0,00	0,00	0,00	0,00	0,00	0,00	0,00	0,00
	<i>inklusive Vorjahre (gerundet)</i>		0,00	0,00	0,00	0,00	0,00	0,00	
1710000	Güterwege (2020 bis 2023)								
	Auszahlungen - Investitionen - Mittelverwendung	21.299,52	47.000,00	30.000,00	30.000,00	0,00	0,00	0,00	128.300,00
	Einzahlungen - Finanzierung - Mittelherkunft	26.721,36	41.600,00	30.000,00	30.000,00	0,00	0,00	0,00	128.300,00
		5.421,84	-5.400,00	0,00	0,00	0,00	0,00	0,00	0,00
	<i>inklusive Vorjahre (gerundet)</i>		0,00	0,00	0,00	0,00	0,00	0,00	
1816000	Strassenbeleuchtung (Erweiterung u. Sanierung) †								
	Auszahlungen - Investitionen - Mittelverwendung	21.156,10	228.900,00	121.200,00	0,00	0,00	0,00	0,00	371.300,00
	Einzahlungen - Finanzierung - Mittelherkunft	21.156,10	228.900,00	121.200,00	0,00	0,00	0,00	0,00	371.300,00
		0,00	0,00	0,00	0,00	0,00	0,00	0,00	0,00
	<i>inklusive Vorjahre (gerundet)</i>		0,00	0,00	0,00	0,00	0,00	0,00	

Salden Finanzierungsergebnisse		RA Vorjahre	VA 2021	VA 2022	Plan 2023	Plan 2024	Plan 2025	Plan 2026	Plan Gesamt (gerundet)
1840000	Ankauf von Grundstücken (2014 bis 2022)								
	Auszahlungen - Investitionen - Mittelverwendung	4.000,44	271.800,00	0,00	0,00	0,00	0,00	0,00	275.800,00
	Einzahlungen - Finanzierung - Mittelherkunft	8.465,58	267.300,00	0,00	0,00	0,00	0,00	0,00	275.800,00
		4.465,14	-4.500,00	0,00	0,00	0,00	0,00	0,00	0,00
	<i>inklusive Vorjahre (gerundet)</i>		0,00	0,00	0,00	0,00	0,00	0,00	
1840001	Ankauf von Grundstücken-Arztpraxis (2022 bis 20								
	Auszahlungen - Investitionen - Mittelverwendung	0,00	0,00	70.000,00	0,00	0,00	0,00	0,00	70.000,00
	Einzahlungen - Finanzierung - Mittelherkunft	0,00	0,00	70.000,00	0,00	0,00	0,00	0,00	70.000,00
		0,00	0,00	0,00	0,00	0,00	0,00	0,00	0,00
	<i>inklusive Vorjahre (gerundet)</i>		0,00	0,00	0,00	0,00	0,00	0,00	
1850000	Wasserversorgung (2020 bis 2026)								
	Auszahlungen - Investitionen - Mittelverwendung	98.000,28	321.800,00	121.100,00	70.900,00	53.300,00	59.000,00	59.200,00	783.300,00
	Einzahlungen - Finanzierung - Mittelherkunft	154.329,14	70.100,00	316.500,00	70.900,00	53.300,00	59.000,00	59.200,00	783.300,00
		56.328,86	-251.700,00	195.400,00	0,00	0,00	0,00	0,00	0,00
	<i>inklusive Vorjahre (gerundet)</i>		-195.400,00	0,00	0,00	0,00	0,00	0,00	
1851000	Abwasserbeseitigung								
	Auszahlungen - Investitionen - Mittelverwendung	532.119,07	736.600,00	277.000,00	200.400,00	140.400,00	100.300,00	67.700,00	2.054.500,00
	Einzahlungen - Finanzierung - Mittelherkunft	397.148,22	839.300,00	309.300,00	153.000,00	117.200,00	118.700,00	119.900,00	2.054.500,00
		-134.970,85	102.700,00	32.300,00	-47.400,00	-23.200,00	18.400,00	52.200,00	0,00
	<i>inklusive Vorjahre (gerundet)</i>		-32.300,00	0,00	-47.400,00	-70.600,00	-52.200,00	0,00	
Saldo Investive Einzelvorhaben		101.209,41	-96.400,00	142.600,00	-194.800,00	-23.200,00	18.400,00	52.200,00	0,00
	<i>inklusive Vorjahre (gerundet)</i>		4.800,00	147.400,00	-47.400,00	-70.600,00	-52.200,00	0,00	
2000002	Sonstige Anschaffungen (2020 bis 5050)								
	Auszahlungen - Investitionen - Mittelverwendung	100.910,40	79.900,00	152.800,00	11.000,00	6.000,00	6.000,00	6.000,00	362.600,00
	Einzahlungen - Finanzierung - Mittelherkunft	91,59	0,00	0,00	0,00	0,00	0,00	0,00	100,00
		-100.818,81	-79.900,00	-152.800,00	-11.000,00	-6.000,00	-6.000,00	-6.000,00	-362.500,00
	<i>inklusive Vorjahre (gerundet)</i>		-180.700,00	-333.500,00	-344.500,00	-350.500,00	-356.500,00	-362.500,00	
Saldo Sonstige Investitionen		-100.818,81	-79.900,00	-152.800,00	-11.000,00	-6.000,00	-6.000,00	-6.000,00	-362.500,00
	<i>inklusive Vorjahre (gerundet)</i>		-180.700,00	-333.500,00	-344.500,00	-350.500,00	-356.500,00	-362.500,00	
Saldo der gesamten Investitionstätigkeit		390,60	-176.300,00	-10.200,00	-205.800,00	-29.200,00	12.400,00	46.200,00	-362.500,00
	<i>inklusive Vorjahre (gerundet)</i>		-175.900,00	-186.100,00	-391.900,00	-421.100,00	-408.700,00	-362.500,00	

Personaldaten iSd ÖStp (Anlage 4)

Gruppe 1 - gesamt	Dienstverhältnis zu Gemeinde, dienstleistend in einer Dienststelle, bezahlt aus dem Budget		Personalaufwendungen, Aktive, betriebsmäßige Darstellung exklusive Ausgliederungen				
	Köpfe	VBÄ	davon melden Gemeinden optional				gesamt
Bezüge (L und G: Unterklasse 50-55)			Nebengebühren (L und G: Gruppen 564-569)	Dienstgeberbeiträge (L und G: Unterklasse 58)	Weitere Aufwendungen	Kontenklasse 5	
BeamtInnen							
Vertragsbedienstete	24,0	14,9					
KV-Bedienstete (Kollektivvertrag)							
Summe	24,0	14,9					
darunter (Teilmengen der Gruppe 1)							
MusikschullehrerInnen							
KindergärtnerInnen und							
Bedienstete nicht-ausgliederter Krankenanstalten							
Gruppe 1a - Ausbildungsverhältnisse (insb. Lehrlinge)							

Gruppe 2 - gesamt	Dienstverhältnis zur Gemeinde, dienstleistend bei sonstigem Rechtsträger, bezahlt aus dem Budget		Personalaufwendungen, Aktive, Ausgliederter				
	Köpfe	VBÄ	davon melden Gemeinden optional				gesamt
Bezüge (L und G: Unterklasse 50-55)			Nebengebühren (L und G: Gruppen 564-569)	Dienstgeberbeiträge (L und G: Unterklasse 58)	Weitere Aufwendungen	Kontenklasse 5	
BeamtInnen							
Vertragsbedienstete							
Summe	0,0	0,0					

BeamtInnen-PensionistInnen zum 31.12.2022			
	Anzahl	Ø-Pensionshöhe /Mt. ¹⁾	
RuhegenussbezieherInnen			
Hinterbliebene ²⁾			
Neue RuhegenussbezieherInnen im Bezugsjahr 2022			
	Anzahl	Ø-Pensionsantrittsalter	Ø-Pensionshöhe /Mt. ¹⁾
Alterspension ³⁾			
Dienstunfähigkeit ⁴⁾			
vorzeitige Pensionierung mit Abschlag ⁵⁾			
vorzeitige Pensionierung ohne Abschlag ⁶⁾			
Pensionierungen gesamt	0,0	0,0	0,0
1) Durchschnittspension im Dezember laut Personalstatistik-Festlegungen ohne Sonderzahlungen, ohne Pflegegeld und ohne sonstige Transferleistungen; brutto 2) Witwen-, Witwer-, Waisenversorgungsbezüge und vergleichbare Leistungen 3) Ruhebezüge aufgrund einer Ruhestandsversetzung durch Erklärung iSd § 15 iVm § 236c Abs. 1 BDG 1979, eines Übertritts in den Ruhestand oder einer vergleichbaren Regelung 4) Ruhebezüge aufgrund einer Ruhestandsversetzung wegen dauernder Dienstunfähigkeit 5) Ruhebezüge aufgrund einer Ruhestandsversetzung vor dem Mindestalter für eine Ruhestandsversetzung durch Erklärung iSd Z 3, die eine Minderung der Bemessungsgrundlage bewirkt (z.B. § 207n BDG 1979) 6) Ruhebezüge aufgrund einer Ruhestandsversetzung vor dem Mindestalter für eine Ruhestandsversetzung durch Erklärung iSd Z 3, die keine Minderung der Bemessungsgrundlage bewirkt (z.B. § 207n BDG 1979)			
Pensionsausgaben für das Bezugsjahr 2022			
Summe	0,00		

Dienstpostenplan

Dienstpostenart: Von 1 bis 99

Dienstpostenplan komprimiert

Selektion:

Dienstnehmer:

ÖSTAT Nr.: 30539
 GEMEINDE WEISTRACH
 Dorf 1
 3351 Weistrach

Vertragsbedienstete

	Bewertung NEU	Soll.Anz.	Soll.FTE	Ist.Anz.	Ist.FTE	Ansatz	Bezeichnung	Gruppe	Bemerkung
DZW 11 - angelernte Arbeiter	Verwendungsgru	1	1,13	1	0,50	211000	Volksschulen	03	
DZW 12 - Kindergartenhilfsdienst	Verwendungsgru	7	3,91	6	3,41	240000	Kindergarten	03	
DZW 15 - Hilfsdienst einschl. Vorkenntnisse	Leistungsgruppe	3	2,63	2	1,63				
				1	0,63	240000	Kindergarten	03	
				1	1,00	851000	Abwasserbeseitigung	05	
DZW 16 - Schulwart	Leistungsgruppe	3	1,75	3	1,75	211000	Volksschulen	03	
DZW 17 - Hilfsdienst	Leistungsgruppe	2	1,63	1	0,63	10000	Allgemeine Verwaltung	03	
DZW 2 - Facharbeiter	Verwendungsgru	1	0,23	1	0,23	612000	Gemeindestraßen	05	
DZW 44 - Höherer Verwaltungsdienst	Funktionsgruppe	3	1,71	3	1,71	10000	Allgemeine Verwaltung	07	
DZW 69/71 - Rechnungsfachdienst/Verwaltungsfachd.	Leistungsgruppe	1	1,00	1	1,00	10000	Allgemeine Verwaltung	06	
DZW 69/71 - Rechnungsfachdienst/Verwaltungsfachd.	Verwendungsgru	3	2,19	3	2,19	10000	Allgemeine Verwaltung	05	
Freizeitpädagogin	Verwendungsgru	1	0,50	1	0,50	211000	Volksschulen	03	

Einzelnachweis über Finanzschulden und Schuldendienst
(Anlage 6c)

Kontonummer Darlehensnr.	Ansatz	Darlehensgeber/Staat Aktenzahl	Verwendungszweck Genehmigungsdatum/-vermerk	Beschluss- Datum	Zinssatz Zinsindikator	Währung	Laufzeit
1. Darlehen für Investitionszwecke							
1.1. ... von Trägern des öffentlichen Rechts							
1.1.1. ... von Bund, Bundesfonds, Bundeskammern							
1.1.2. ... von Ländern, Landesfonds, Landeskammern							
20005 10122	851000	NÖ Wasserwirtschaftsfonds (Hypo-Alpe-Bank AG)/AT 828072013	KANALBAU ABA BA 01 /HYPO ALPE-ADRIA-BANK AG		2,000%	EUR	01.01.2000 - 31.12.2023
20005 10192	851000	NÖ Wasserwirtschaftsfonds (Hypo-Alpe-Bank AG)/AT 108515	ABWASSERBESEITIGUNG-BA 2 /ZUSICHERUNG VOM 24.11.1989	Betriebe der Abwasserbeseitigung	3,000%	EUR	01.01.1990 - 31.12.2030
1.1.3. ... von Gemeinden, Gemeindeverbänden, Gemeindefonds							
1.1.4. ... von Sozialversicherungsträgern							
1.1.5. ... von sonstigen Trägern des öffentlichen Rechts							
1.2. ... von Beteiligungen der Gebietskörperschaft (ohne Finanzunternehmungen)							
1.3. ... von Unternehmen (ohne Beteiligungen und ohne Finanzunternehmungen)							
1.4. ... von Finanzunternehmen							
1.4.1. ... von Finanzunternehmen im Inland							
389 2	850000	Raiffeisenbank Region Amstetten eGen/AT 3-05.800.099	Bau Wasserversorgung BA 07 24.08.2015	22.06.2015 Betriebe der Wasserversorgung	0,770%	EUR	01.01.2015 - 31.12.2034
389 3	851000	Raiffeisenbank Region Amstetten eGen/AT 4-05.800.099	Bau Abwasserbeseitigung BA 07	Betriebe der Abwasserbeseitigung	0,710%	EUR	01.01.2015 - 31.12.2034
389 4	851000	Raiffeisenbank Region Amstetten eGen/AT 25.840.208	Bau Abwasserbeseitigung BA 09 17.06.2019/Amt der NÖ Landesregierung	17.06.2019 Bau Abwasserbeseitigung BA 09	0,500%	EUR	07.02.2020 - 31.12.2039
389 5	850000	Raiffeisenbank Region Amstetten eGen/AT 24-05.800.099	Ankauf einer priv. Wasserversorgung 04.06.2018	04.06.2018 Ankauf einer priv. Wasserversorgung	0,750%	EUR	01.11.2018 - 31.12.2028
389 8	840000	Raiffeisenbank Region Amstetten eGen/AT 2-05.800.099	Grundbesitz, Ankauf von Grundstücken (Wohnungen) 22.06.2015/GR Sitzung v. 22.06.2015	22.06.2015 Grundbesitz	0,770%	EUR	01.01.2015 - 31.12.2030
389 9	612000	Raiffeisenbank Region Amstetten eGen/AT 1-05.800.099 (vorher 1-00.800.094)	Strassenbau 22.06.2015	22.06.2015 Gemeindestraßen	0,770%	EUR	01.01.2015 - 31.12.2030

Kontonummer Darlehensnr.	Darlehenshöhe Gesamt	Buchwert 31.12.2021	Zugang	Tilgung	Zinsen	Summe Schuldendienst	Schuldendienst- ersätze	Buchwert 31.12.2022	Netto Schuldendienst
20005 10122	360.600,00	28.900,00		19.200,00	700,00	19.900,00		9.700,00	19.900,00
20005 10192	264.000,00	104.000,00		10.200,00	3.000,00	13.200,00		93.800,00	13.200,00
389 2	100.000,00	70.000,00		5.000,00	600,00	5.600,00	100,00	65.000,00	5.500,00
389 3	650.000,00	421.300,00		32.500,00	2.900,00	35.400,00	100,00	388.800,00	35.300,00
389 4	180.000,00	162.000,00		9.000,00	800,00	9.800,00	100,00	153.000,00	9.700,00
389 5	90.000,00	63.000,00		9.000,00	400,00	9.400,00		54.000,00	9.400,00
389 8	100.000,00	60.000,00		6.700,00	500,00	7.200,00	400,00	53.300,00	6.800,00
389 9	155.300,00	93.200,00		10.400,00	700,00	11.100,00	700,00	82.800,00	10.400,00

Kontonummer Darlehensnr.	Ansatz	Darlehensgeber/Staat Aktenzahl	Verwendungszweck Genehmigungsdatum/-vermerk	Beschluss- Datum	Zinssatz	Währung	Laufzeit
					Zinsindikator		
389 10	612000	Raiffeisenbank Region Amstetten eGen/AT 8-05.800.099	Grundkauf (Ortsgebiet) 27.04.2020/Amt der NÖ Landesregierung	27.04.2020 Grundkauf (Ortsgebiet)	0,688%	EUR	01.01.2021 - 31.12.2030
389 11	612000	Raiffeisenbank Region Amstetten eGen/AT 9-05.800.099	Straßenbau, (Pfarrsiedlung OST, Holzschachen, Sonnenfeld) /Amt der NÖ Landesregierung	27.04.2020 Siedlungsstraßenbau	0,350%	EUR	29.12.2020 - 31.12.2030
389 23	850000	Raiffeisenbank Region Amstetten eGen/AT 23-05.800.099	Wasserversorgung, WVA BA 07/2016 25.01.2016	11.12.2015 Betriebe der Wasserversorgung	0,816%	EUR	01.01.2016 - 31.12.2037
389 271	846000	Raiffeisenbank Region Amstetten eGen/AT 22-05.800.099 (vorher 2200800094)	Geschäftsgebäude, (Pfarrsiedlung 9)	Wohn- und Geschäftsgebäude	1,000%	EUR	01.01.2012 - 31.12.2027
389 10133	240000	Raiffeisenbank Region Amstetten eGen/AT 7-05.800.099	Ankauf von Grundstücken (Kindergarten) 2020 13.12.2019/Amt der NÖ Landesregierung	13.12.2019 Ankauf von Grundstücken (Kindergarten) 2020	0,350%	EUR	01.01.2020 - 31.12.2035
389 10134	612000	Raiffeisenbank Region Amstetten eGen/AT 14-05.800.099	Siedlungsstraßenbau Rohrbach - Erweiterung, inkl. gesamter Straßenbeleuchtung 02.07.2021/Amt der NÖ Landesregierung	21.06.2021 Siedlungsstraßenbau Rohrbach - Erweiterung	0,748%	EUR	01.09.2021 - 31.12.2031
389 10134	816000	Raiffeisenbank Region Amstetten eGen/AT 14-05.800.099	Siedlungsstraßenbau Rohrbach - Erweiterung, inkl. gesamter Straßenbeleuchtung 02.07.2021/Amt der NÖ Landesregierung	21.06.2021 Siedlungsstraßenbau Rohrbach - Erweiterung	0,748%	EUR	01.09.2021 - 31.12.2031
20000 5	851000	noch nicht bekannt/AT	BA 11 Abwasserbeseitigung /Amt der NÖ Landesregierung	BA 11	0,000%	EUR	01.01.2021 - 31.12.2040
20000 6	850000	noch nicht bekannt/AT	BA 09 Wasserversorgung /Amt der NÖ Landesregierung	BA 09 Wasserversorgung	0,000%	EUR	01.01.2021 - 31.12.2040
20000 8	612000	noch nicht bekannt/AT	Ankauf von Grundstücken (Parkplatz Carbonari) /Amt der NÖ Landesregierung	Ankauf von Grundstücken (Parkplatz Carbonari)	0,000%	EUR	01.10.2022 - 31.12.2037
20000 11	851000	noch nicht bekannt/AT	Kanalbau ABA BA 12, (Pfarrsiedlung I) /Amt der NÖ Landesregierung	Kanalbau ABA BA 12	0,000%	EUR	01.01.2022 - 31.12.2042
20000 14	851000	noch nicht bekannt/AT	Kanalbau ABA BA 13 (Carbonari) /Amt der NÖ Landesregierung	Kanalbau ABA BA 13 (Spar)	0,000%	EUR	13.12.2022 - 31.12.2032
20000 15	612000	noch nicht bekannt/AT	Straßenbau Spar /Amt der NÖ Landesregierung	Straßenbau Spar	0,000%	EUR	01.11.2021 - 31.12.2036

Kontonummer Darlehensnr.	Darlehenshöhe Gesamt	Buchwert 31.12.2021	Zugang	Tilgung	Zinsen	Summe Schuldendienst	Schuldendienst- ersätze	Buchwert 31.12.2022	Netto Schuldendienst
389 10	61.000,00	54.900,00		6.100,00	400,00	6.500,00	100,00	48.800,00	6.400,00
389 11	212.000,00	190.800,00		21.200,00	600,00	21.800,00	600,00	169.600,00	21.200,00
389 23	125.000,00	93.800,00		6.300,00	700,00	7.000,00		87.500,00	7.000,00
389 271	250.000,00	91.700,00		16.700,00	1.300,00	18.000,00	1.300,00	75.000,00	16.700,00
389 10133	76.000,00	68.400,00		5.100,00	300,00	5.400,00	300,00	63.300,00	5.100,00
389 10134	98.850,00 <i>131.800,00</i>	98.900,00		9.900,00	200,00	10.100,00	200,00	89.000,00	9.900,00
389 10134	32.950,00 <i>131.800,00</i>	32.900,00		3.300,00	100,00	3.400,00	100,00	29.600,00	3.300,00
20000 5	620.000,00	589.000,00		31.000,00	2.400,00	33.400,00		558.000,00	33.400,00
20000 6	250.100,00		250.100,00		3.000,00	3.000,00		250.100,00	3.000,00
20000 8	144.700,00		144.700,00		1.400,00	1.400,00		144.700,00	1.400,00
20000 11	143.000,00		143.000,00		2.100,00	2.100,00		143.000,00	2.100,00
20000 14	33.300,00		33.300,00		300,00	300,00		33.300,00	300,00
20000 15	414.300,00	414.300,00		13.800,00	3.100,00	16.900,00		400.500,00	16.900,00

Kontonummer Darlehensnr.	Ansatz	Darlehensgeber/Staat Aktenzahl	Verwendungszweck Genehmigungsdatum/-vermerk	Beschluss- Datum	Zinssatz Zinsindikator	Währung	Laufzeit
20000 16	240001	noch nicht bekannt/AT	Kindergartenerweiterung Teil 1, (2022-2024) /Amt der NÖ Landesregierung	Kindergartensanierung 2022-2024	0,500% euribor6m	EUR	01.07.2022 - 31.12.2047
20000 19	612001	noch nicht bekannt/AT	Errichtung eines Radweges /Amt der NÖ Landesregierung	Errichtung eines Radweges	0,750% euribor6m	EUR	01.01.2022 - 31.12.2039
20079 1	240000	Raiffeisen Bausparkasse GmbH./AT 29.121.019	Kindergartensanierung, (FSA Darlehen)	21.02.2008 Kindergärten	0,070% euribor6m	EUR	01.01.2008 - 31.12.2023
20114 2	612000	Sparkasse Oberösterreich/AT 32107-442463	Straßenbau	Gemeindestraßen	0,930% euribor6m	EUR	01.01.2016 - 31.12.2029
20114 3	820000	Sparkasse Oberösterreich/AT 32107-442455	Sanierung von Gebäude, (Bauhof)	Wirtschaftshöfe	0,800% euribor6m	EUR	01.01.2016 - 31.12.2031
20114 5	846000	Sparkasse Oberösterreich/AT 26162-000580	Wohngebäude Sanierung, (Dorf 49) 17.09.2012	25.06.2012 Wohn- und Geschäftsgebäude	1,200% euribor6m	EUR	01.01.2012 - 31.12.2027
20114 8	612000	Sparkasse Oberösterreich/AT 07.696.945	Siedlungsstraßenbau Rohrbach 15.12.2020/Amt der NÖ Landesregierung	11.12.2020 Siedlungsstraßenbau Rohrbach	0,340% euribor6m	EUR	24.08.2021 - 31.12.2031
20156 2	820000	Raiffeisenlandesbank NÖ-Wien AG/AT 421-00.316.620	Ankauf von Grundstück und Gebäude, (Bauhof)	Wirtschaftshöfe	1,580% FIX verzinst	EUR	01.01.2016 - 31.12.2031

1.4.2. ... von Finanzunternehmen im Ausland

1.5. ... von Sonstigen

Zwischensumme**2. Finanzschulden für den laufenden Aufwand**

2.1. ... von Trägern des öffentlichen Rechts

2.1.1. ... von Bund, Bundesfonds, Bundeskammern

2.1.2. ... von Ländern, Landesfonds, Landeskammern

2.1.3. ... von Gemeinden, Gemeindeverbänden, Gemeindefonds

2.1.4. ... von Sozialversicherungsträgern

2.1.5. ... von sonstigen Trägern des öffentlichen Rechts

2.2. ... von Beteiligungen der Gebietskörperschaft (ohne Finanzunternehmungen)

Kontonummer Darlehensnr.	Darlehenshöhe Gesamt	Buchwert 31.12.2021	Zugang	Tilgung	Zinsen	Summe Schuldendienst	Schuldendienst- ersätze	Buchwert 31.12.2022	Netto Schuldendienst
20000 16	1.000.000,00		1.000.000,00		2.500,00	2.500,00		1.000.000,00	2.500,00
20000 19	226.000,00		143.000,00		1.700,00	1.700,00		143.000,00	1.700,00
20079 1	199.200,00	26.600,00		13.300,00	900,00	14.200,00	500,00	13.300,00	13.700,00
20114 2	90.000,00	55.400,00		6.900,00	500,00	7.400,00	500,00	48.500,00	6.900,00
20114 3	55.000,00	27.500,00		5.500,00	200,00	5.700,00	200,00	22.000,00	5.500,00
20114 5	180.000,00	76.200,00		12.300,00	900,00	13.200,00		63.900,00	13.200,00
20114 8	133.000,00	133.000,00		13.300,00	400,00	13.700,00	400,00	119.700,00	13.300,00
20156 2	500.000,00	333.300,00		33.300,00	5.100,00	38.400,00	5.100,00	300.000,00	33.300,00
		3.289.100,00	1.714.100,00	300.000,00	37.700,00	337.700,00	10.700,00	4.703.200,00	327.000,00

Kontonummer Darlehensnr.	Ansatz	Darlehensgeber/Staat Aktenzahl	Verwendungszweck Genehmigungsdatum/-vermerk	Beschluss- Datum	Zinssatz Zinsindikator	Währung	Laufzeit
2.3. ... von Unternehmen (ohne Beteiligungen und ohne Finanzunternehmungen)							
2.4. ... von Finanzunternehmen							
2.4.1. ... von Finanzunternehmen im Inland							
2.4.2. ... von Finanzunternehmen im Ausland							
2.5. ... von Sonstigen							

Zwischensumme

SUMME (1 und 2)

Davon ohne A85-89

Davon A85-89

Kontonummer Darlehensnr.	Darlehenshöhe Gesamt	Buchwert 31.12.2021	Zugang	Tilgung	Zinsen	Summe Schuldendienst	Schuldendienst- ersätze	Buchwert 31.12.2022	Netto Schuldendienst
		0,00	0,00	0,00	0,00	0,00	0,00	0,00	0,00
		3.289.100,00	1.714.100,00	300.000,00	37.700,00	337.700,00	10.700,00	4.703.200,00	327.000,00
		1.757.100,00	1.287.700,00	177.800,00	20.800,00	198.600,00	10.400,00	2.867.000,00	188.200,00
		1.532.000,00	426.400,00	122.200,00	16.900,00	139.100,00	300,00	1.836.200,00	138.800,00

Haftungsnachweis (Anlage 6r)

Teil A - Haftungspositionen relevant iSd Art. 15a Vereinbarung HOG

Bezeichnung der/des Haftungsnehmerin/s oder einer Gruppe gleichartiger Haftungen	Haftungsrahmen	Stand 31.12.2021	Zugänge (+)	Abgänge (-)	Stand 31.12.2022	davon Umklassifizierungen
Untergruppe 1 - Haftungen für Kredit- und Finanzinstitute						
Bioenergie NÖ reg.Gen.mb.H. Gemeinsame Energie - Bioenergie NÖ reg. Gen.mbH.	25.889,28	9.900,00	0,00	2.900,00	7.000,00	
Gemeinde Weistach, Orts-u.Infra- strukturentwicklg.KG - Gemeinde Weistrach Orts-u.Infr- strukturentwicklg.KG	1.100.000,00	300.000,00	0,00	33.300,00	266.700,00	
Gemeinde Weistach, Orts-u.Infra- strukturentwicklg.KG - Gemeinde Weistrach Orts-u.Infra- strukturentwicklg.KG (FSA)	600.000,00	550.000,00	0,00	61.100,00	488.900,00	
Gemeindeabwasserverband oberes Urthal - Abwasserbeseitigungsanlage	0,00	787.700,00	16.200,00	0,00	803.900,00	
Mittelschulgemeinde St.Peter/Au, Ramingtal - Haftungsübernahme "Sanierung NMS Ramingtal"	127.800,00	127.800,00	0,00	8.800,00	119.000,00	
Zwischensumme - Untergruppe 1	1.853.689,28	1.775.400,00	16.200,00	106.100,00	1.685.500,00	
Untergruppe 2 - Grundbücherlich besicherte Haftungen von Wohnbau-Darlehen						
Zwischensumme - Untergruppe 2	0,00	0,00	0,00	0,00	0,00	
Untergruppe 3 - Sonstige Wirtschaftshaftungen						
Zwischensumme - Untergruppe 3	0,00	0,00	0,00	0,00	0,00	
Summe A	1.853.689,28	1.775.400,00	16.200,00	106.100,00	1.685.500,00	
Haftung der staatlichen, außerbudgetären Einheiten gem. ESVG iSd Art. 15a Vereinbarung HOG						
Untergruppe 1 - Haftungen für Kredit- und Finanzinstitute						
Zwischensumme - Untergruppe 1	0,00	0,00	0,00	0,00	0,00	
Untergruppe 2 - Grundbücherlich besicherte Haftungen von Wohnbau-Darlehen						
Zwischensumme - Untergruppe 2	0,00	0,00	0,00	0,00	0,00	
Untergruppe 3 - Sonstige Wirtschaftshaftungen						
Zwischensumme - Untergruppe 3	0,00	0,00	0,00	0,00	0,00	
Summe B	0,00	0,00	0,00	0,00	0,00	
Gesamtsumme	1.853.689,28	1.775.400,00	16.200,00	106.100,00	1.685.500,00	

Teil B - Haftungspositionen nicht relevant iSd Art. 15a Vereinbarung HOG

Bezeichnung der/des Haftungsnehmerin/s oder einer Gruppe gleichartiger Haftungen	Haftungsrahmen	Stand 31.12.2021	Zugänge (+)	Abgänge (-)	Stand 31.12.2022	davon Umklassifizierungen
Untergruppe 1 - Haftungen für Kredit- und Finanzinstitute						
Zwischensumme - Untergruppe 1	0,00	0,00	0,00	0,00	0,00	
Untergruppe 2 - Grundbücherlich besicherte Haftungen von Wohnbau-Darlehen						
Zwischensumme - Untergruppe 2	0,00	0,00	0,00	0,00	0,00	
Untergruppe 3 - Sonstige Wirtschaftshaftungen						
Zwischensumme - Untergruppe 3	0,00	0,00	0,00	0,00	0,00	
Gesamtsumme	0,00	0,00	0,00	0,00	0,00	

Leasingspiegel (Anlage 6i)

Finanzierungsleasing

Ansatz- oder Projektbezeichnung	Anschaffungskosten	Buchwert 31.12.2021	Buchwert 31.12.2022	Summe ausstehender Mindestleasing- zahlungen	Restlaufzeit in Jahren
Summe	0,00	0,00	0,00	0,00	

Wirtschaftliche Unternehmungen, Betriebe, betriebsähnliche Einrichtungen gem. § 1 Abs. 2

Summe	0,00	0,00	0,00	0,00	
-------	------	------	------	------	--

Operating Leasing

Ansatz- oder Projektbezeichnung	Grundmietzeit in Jahren	Gesamtkosten	Einmalkauti on	Leasingentgelt (ohne laufender Kauti on)	Laufende Kauti on	Restlaufzeit in Jahren	Kumulierte Restzahlungen
Summe		0,00	0,00	0,00	0,00		0,00

Wirtschaftliche Unternehmungen, Betriebe, betriebsähnliche Einrichtungen gem. § 1 Abs. 2

Summe		0,00	0,00	0,00	0,00		0,00
-------	--	------	------	------	------	--	------

Nachweis Vermögen mit abgeänderter Nutzungsdauer

Konto	Bezeichnung	Nutzungsdauer lt. VRV	Abweichende Nutzungsdauer	Begründung
3/0040012/00826	Straßenbeleuchtung 2012	15,0	20,0	lt. Bgm. Pittersberger Erwin, Vize Bgm. Halbartschlager Helmut und Amtsleitung Riener Ingrid u. Fürweger Gerada
3/0040012/00827	Straßenbeleuchtung 2015	15,0	20,0	lt. Bgm. Pittersberger Erwin, Vize Bgm. Halbartschlager Helmut und Amtsleitung Riener Ingrid u. Fürweger Gerada
3/0040012/00828	Straßenbeleuchtung 2016 - 2017 BA 07	15,0	20,0	lt. Bgm. Pittersberger Erwin, Vize Bgm. Halbartschlager Helmut und Amtsleitung Riener Ingrid u. Fürweger Gerada
3/0040012/00829	Straßenbeleuchtung 2017	15,0	20,0	lt. Bgm. Pittersberger Erwin, Vize Bgm. Halbartschlager Helmut und Amtsleitung Riener Ingrid u. Fürweger Gerada
3/0040012/00830	Straßenbeleuchtung 2018	15,0	20,0	lt. Bgm. Pittersberger Erwin, Vize Bgm. Halbartschlager Helmut und Amtsleitung Riener Ingrid u. Fürweger Gerada
3/0040012/00997	KT Straßenbeleuchtung 2015	15,0	20,0	lt. Bgm. Pittersberger Erwin, Vize Bgm. Halbartschlager Helmut und Amtsleitung Riener Ingrid u. Fürweger Gerada
3/0040012/00998	KT Straßenbeleuchtung 2016 - 2017 BA 07 KT	15,0	20,0	lt. Bgm. Pittersberger Erwin, Vize Bgm. Halbartschlager Helmut und Amtsleitung Riener Ingrid u. Fürweger Gerada
3/0040012/00999	Straßenbeleuchtung Bushaltestelle Mitterhaus	15,0	0,0	20 Jahre lt. Bgm. Pittersberger Erwin, Vize Bgm. Halbartschlager Helmut und Amtsleitung Riener Ingrid u. Fürweger Gerada
3/0040012/01000	Straßenbeleuchtung Parkplatz Ortsmitte	15,0	20,0	lt. Bgm. Pittersberger Erwin, Vize Bgm. Halbartschlager Helmut und Amtsleitung Riener Ingrid u. Fürweger Gerada
3/0040012/01001	Straßenbeleuchtung im Rahmen der ABA BA 11 - BT 2	15,0	0,0	20 Jahre lt. Bgm. Pittersberger Erwin, Vize Bgm. Halbartschlager Helmut und Amtsleitung Riener Ingrid u. Fürweger Gerada
3/0040012/01002	Straßenbeleuchtung Siedlungsstraße Rohrbach	15,0	0,0	20 Jahre lt. Bgm. Pittersberger Erwin, Vize Bgm. Halbartschlager Helmut und Amtsleitung Riener Ingrid u. Fürweger Gerada
3/0040012/01003	Straßenbeleuchtung Holzschachen (Öfferbauer)	15,0	0,0	20 Jahre lt. Bgm. Pittersberger Erwin, Vize Bgm. Halbartschlager Helmut und Amtsleitung Riener Ingrid u. Fürweger Gerada
3/0040012/01004	Straßenbeleuchtung Sonnenfeld	15,0	0,0	20 Jahre lt. Bgm. Pittersberger Erwin, Vize Bgm. Halbartschlager Helmut und Amtsleitung Riener Ingrid u. Fürweger Gerada
3/0120001/00864	BA 06 Photovoltaikanlage (WL)	15,0	50,0	lt. Liste "Investitionskosten und ihre Finanzierung" von Hr. Frühwirth (NÖ Landesregierung)
3/0300001/00001	BA 08 (L) bis 2020	12,0	25,0	Empfehlung IVW 3 - siehe Besprechungsprotokoll der NÖ Gemeindeberatung
3/0300001/00002	BA 08 (L) 2021	12,0	0,0	25 Jahre lt. Empfehlung IVW 3 - siehe Besprechungsprotokoll der NÖ Gemeindeberatung
3/0460001/00852	BA 01	33,0	40,0	lt. Liste "Investitionskosten und ihre Finanzierung" von Hr. Frühwirth (NÖ Landesregierung)
3/0460001/00882	KT BA 01 - Abgaben (Wasseranschlussabgaben, ect.)	33,0	40,0	lt. Liste "Investitionskosten und ihre Finanzierung" von Hr. Frühwirth (NÖ Landesregierung)
3/0460001/01002	KT BA 01	33,0	40,0	lt. Liste "Investitionskosten und ihre Finanzierung" von Hr. Frühwirth (NÖ Landesregierung)
3/0460002/00853	BA 01 (Aufbereitung) (Gewinnung)	13,0	40,0	lt. Liste "Investitionskosten und ihre Finanzierung" von Hr. Frühwirth (NÖ Landesregierung)
3/0460002/00883	KT BA 01 - Abgaben (Wasseranschlussabgaben, ect.)	13,0	40,0	lt. Liste "Investitionskosten und ihre Finanzierung" von Hr. Frühwirth (NÖ Landesregierung)
3/0460002/01003	KT BA 01 (Aufbereitung) (Gewinnung)	13,0	40,0	lt. Liste "Investitionskosten und ihre Finanzierung" von Hr. Frühwirth (NÖ Landesregierung)
3/0460003/00851	BA 01 (WL) (Wasserleitungsnetz)	33,0	50,0	lt. Liste "Investitionskosten und ihre Finanzierung" von Hr. Frühwirth (NÖ Landesregierung)

Konto	Bezeichnung	Nutzungsdauer lt. VRV	Abweichende Nutzungsdauer	Begründung
3/0460003/00854	BA 02 (WL) (Wasserleitungsnetz)	33,0	50,0	lt. Liste "Investitionskosten und ihre Finanzierung" von Hr. Frühwirth (NÖ Landesregierung)
3/0460003/00857	BA 03 (WL) (Wasserleitungsnetz)	33,0	50,0	lt. Liste "Investitionskosten und ihre Finanzierung" von Hr. Frühwirth (NÖ Landesregierung)
3/0460003/00858	KT - BA 03 - Landesbeitrag	33,0	50,0	lt. Liste "Investitionskosten und ihre Finanzierung" von Hr. Frühwirth (NÖ Landesregierung)
3/0460003/00860	BA 04 (WL) (Wasserleitungsnetz)	33,0	50,0	lt. Liste "Investitionskosten und ihre Finanzierung" von Hr. Frühwirth (NÖ Landesregierung)
3/0460003/00862	BA 05 (WL) (Wasserleitungsnetz)	33,0	50,0	lt. Liste "Investitionskosten und ihre Finanzierung" von Hr. Frühwirth (NÖ Landesregierung)
3/0460003/00865	BA 07 (WL)	33,0	50,0	lt. Liste "Investitionskosten und ihre Finanzierung" von Hr. Frühwirth (NÖ Landesregierung)
3/0460003/00866	BA 02 (WL) (Wasserleitungsnetz)	33,0	50,0	lt. Liste "Investitionskosten und ihre Finanzierung" von Hr. Frühwirth (NÖ Landesregierung)
3/0460003/00867	Betreutes Wohnen (WL)	33,0	50,0	lt. Liste "Investitionskosten und ihre Finanzierung" von Hr. Frühwirth (NÖ Landesregierung)
3/0460003/01001	KT BA 01 (WL) (Wasserleitungsnetz) KT	33,0	50,0	lt. Liste "Investitionskosten und ihre Finanzierung" von Hr. Frühwirth (NÖ Landesregierung)
3/0460003/01004	KT BA 02 (WL) (Wasserleitungsnetz) KT	33,0	50,0	lt. Liste "Investitionskosten und ihre Finanzierung" von Hr. Frühwirth (NÖ Landesregierung)
3/0460003/01006	KT BA 03 (WL) (Wasserleitungsnetz) KT	33,0	50,0	lt. Liste "Investitionskosten und ihre Finanzierung" von Hr. Frühwirth (NÖ Landesregierung)
3/0460003/01007	KT BA 04 (WL) (Wasserleitungsnetz) KT	33,0	50,0	lt. Liste "Investitionskosten und ihre Finanzierung" von Hr. Frühwirth (NÖ Landesregierung)
3/0460003/01008	KT BA 05 (WL) (Wasserleitungsnetz) KT	33,0	50,0	lt. Liste "Investitionskosten und ihre Finanzierung" von Hr. Frühwirth (NÖ Landesregierung)
3/0460003/01010	KT BA 07 (WL)	33,0	50,0	lt. Liste "Investitionskosten und ihre Finanzierung" von Hr. Frühwirth (NÖ Landesregierung)
3/0460003/01033	KT BA 05 - Landesbeitrag korr.	33,0	50,0	lt. Liste "Investitionskosten und ihre Finanzierung" von Hr. Frühwirth (NÖ Landesregierung)
3/0460004/00855	BA 02 (Gewinnung) (Aufbereitung)	20,0	40,0	lt. Liste "Investitionskosten und ihre Finanzierung" von Hr. Frühwirth (NÖ Landesregierung)
3/0460004/01005	KT BA 02 (Gewinnung) (Aufbereitung)	20,0	40,0	lt. Liste "Investitionskosten und ihre Finanzierung" von Hr. Frühwirth (NÖ Landesregierung)
4/0040012/00833	Hausnummer tafeln 2012	15,0	30,0	lt. Bgm. Pittersberger Erwin, Vize Bgm. Halbartschlager Helmut und Amtsleitung Riener Ingrid u. Fürweger Gerada
4/0040012/00834	Hausnummer tafeln 2016	15,0	30,0	lt. Bgm. Pittersberger Erwin, Vize Bgm. Halbartschlager Helmut und Amtsleitung Riener Ingrid u. Fürweger Gerada
4/0040012/00835	Hausnummer tafeln 2018	15,0	30,0	lt. Bgm. Pittersberger Erwin, Vize Bgm. Halbartschlager Helmut und Amtsleitung Riener Ingrid u. Fürweger Gerada
4/0040012/00836	Verkehrszeichen 2012	15,0	30,0	lt. Bgm. Pittersberger Erwin, Vize Bgm. Halbartschlager Helmut und Amtsleitung Riener Ingrid u. Fürweger Gerada
4/0040012/00837	Verkehrszeichen 2013	15,0	30,0	lt. Bgm. Pittersberger Erwin, Vize Bgm. Halbartschlager Helmut und Amtsleitung Riener Ingrid u. Fürweger Gerada
4/0040012/00838	Verkehrszeichen 2014	15,0	30,0	lt. Bgm. Pittersberger Erwin, Vize Bgm. Halbartschlager Helmut und Amtsleitung Riener Ingrid u. Fürweger Gerada

Konto	Bezeichnung	Nutzungsdauer lt. VRV	Abweichende Nutzungsdauer	Begründung
4/0040012/00839	Verkehrszeichen 2015	15,0	30,0	lt. Bgm. Pittersberger Erwin, Vize Bgm. Halbartschlager Helmut und Amtsleitung Riener Ingrid u. Fürweger Gerada
4/0040012/00840	Verkehrszeichen 2016	15,0	30,0	lt. Bgm. Pittersberger Erwin, Vize Bgm. Halbartschlager Helmut und Amtsleitung Riener Ingrid u. Fürweger Gerada
4/0040012/00841	Verkehrszeichen 2017	15,0	30,0	lt. Bgm. Pittersberger Erwin, Vize Bgm. Halbartschlager Helmut und Amtsleitung Riener Ingrid u. Fürweger Gerada
4/0040012/00842	Verkehrszeichen 2018	15,0	30,0	lt. Bgm. Pittersberger Erwin, Vize Bgm. Halbartschlager Helmut und Amtsleitung Riener Ingrid u. Fürweger Gerada
4/0040012/00843	Verkehrszeichen 2010	15,0	30,0	lt. Bgm. Pittersberger Erwin, Vize Bgm. Halbartschlager Helmut und Amtsleitung Riener Ingrid u. Fürweger Gerada
4/0040012/01001	Verkehrszeichen 2019	15,0	30,0	lt. Bgm. Pittersberger Erwin, Vize Bgm. Halbartschlager Helmut und Amtsleitung Riener Ingrid u. Fürweger Gerada
4/0040012/01002	Verkehrszeichen 2020 - 2. HJ.	15,0	30,0	lt. Bgm. Pittersberger Erwin, Vize Bgm. Halbartschlager Helmut und Amtsleitung Riener Ingrid u. Fürweger Gerada 30 J.
4/0430001/00598	Kaspersky Anti Virus	0,0	10,0	lt. Gemdat durchschnittl. ND 10 Jahre für Software/Lizenzen
4/0430001/00925	FLÄWI, 2. HJ. 2008	0,0	10,0	ND 10 J. lt. Gemdat - siehe Heft Konsolidieren & Exportieren S. 43
4/0430001/00927	FLÄWI, 2. HJ. 2020	0,0	10,0	ND 10 J. lt. Gemdat - siehe Heft Konsolidieren & Exportieren S. 43
4/0430001/00928	FLÄWI, 1. HJ. 2020	0,0	10,0	ND 10 J. lt. Gemdat - siehe Heft Konsolidieren & Exportieren S. 43
4/0430001/00929	FLÄWI, 1. HJ. 2006	0,0	10,0	ND 10 J. lt. Gemdat - siehe Heft Konsolidieren & Exportieren S. 43
4/0430001/00930	FLÄWI, 1. HJ. 2007	0,0	10,0	ND 10 J. lt. Gemdat - siehe Heft Konsolidieren & Exportieren S. 43
4/0430001/00931	FLÄWI, 2. HJ. 2007	0,0	10,0	ND 10 J. lt. Gemdat - siehe Heft Konsolidieren & Exportieren S. 43
4/0430001/00933	FLÄWI, 2. HJ. 2009	0,0	10,0	ND 10 J. lt. Gemdat - siehe Heft Konsolidieren & Exportieren S. 43
4/0430001/00934	FLÄWI, 1. HJ. 2010	0,0	10,0	ND 10 J. lt. Gemdat - siehe Heft Konsolidieren & Exportieren S. 43
4/0430001/00935	FLÄWI, 2. HJ. 2010	0,0	10,0	ND 10 J. lt. Gemdat - siehe Heft Konsolidieren & Exportieren S. 43
4/0430001/00936	FLÄWI, 1. HJ. 2011	0,0	10,0	ND 10 J. lt. Gemdat - siehe Heft Konsolidieren & Exportieren S. 43
4/0430001/00937	FLÄWI, 1. HJ. 2012	0,0	10,0	ND 10 J. lt. Gemdat - siehe Heft Konsolidieren & Exportieren S. 43
4/0430001/00938	FLÄWI, 2. HJ. 2012	0,0	10,0	ND 10 J. lt. Gemdat - siehe Heft Konsolidieren & Exportieren S. 43
4/0430001/00939	FLÄWI, 1. HJ. 2013	0,0	10,0	ND 10 J. lt. Gemdat - siehe Heft Konsolidieren & Exportieren S. 43
4/0430001/00940	FLÄWI, 2. HJ. 2013	0,0	10,0	ND 10 J. lt. Gemdat - siehe Heft Konsolidieren & Exportieren S. 43
4/0430001/00941	FLÄWI, 1. HJ. 2014	0,0	10,0	ND 10 J. lt. Gemdat - siehe Heft Konsolidieren & Exportieren S. 43
4/0430001/00942	FLÄWI, 2. HJ. 2014	0,0	10,0	ND 10 J. lt. Gemdat - siehe Heft Konsolidieren & Exportieren S. 43
4/0430001/00944	FLÄWI, 1. HJ. 2015	0,0	10,0	ND 10 J. lt. Gemdat - siehe Heft Konsolidieren & Exportieren S. 43
4/0430001/00945	FLÄWI, 2. HJ. 2015	0,0	10,0	ND 10 J. lt. Gemdat - siehe Heft Konsolidieren & Exportieren S. 43
4/0430001/00946	FLÄWI, 1. HJ. 2016	0,0	10,0	ND 10 J. lt. Gemdat - siehe Heft Konsolidieren & Exportieren S. 43
4/0430001/00947	FLÄWI, 1. HJ. 2017	0,0	10,0	ND 10 J. lt. Gemdat - siehe Heft Konsolidieren & Exportieren S. 43
4/0430001/00948	FLÄWI, 2. HJ. 2017	0,0	10,0	ND 10 J. lt. Gemdat - siehe Heft Konsolidieren & Exportieren S. 43
4/0430001/00949	FLÄWI, 1. HJ. 2018	0,0	10,0	ND 10 J. lt. Gemdat - siehe Heft Konsolidieren & Exportieren S. 43
4/0430001/00950	FLÄWI, 2. HJ. 2018	0,0	10,0	ND 10 J. lt. Gemdat - siehe Heft Konsolidieren & Exportieren S. 43
4/0430001/00951	FLÄWI, 1. HJ. 2019	0,0	10,0	ND 10 J. lt. Gemdat - siehe Heft Konsolidieren & Exportieren S. 43
4/0430001/00952	FLÄWI, 2. HJ. 2019	0,0	10,0	ND 10 J. lt. Gemdat - siehe Heft Konsolidieren & Exportieren S. 43
4/0430001/00953	FLÄWI, 1. HJ. 2021	0,0	10,0	ND 10 J. lt. Gemdat - siehe Heft Konsolidieren & Exportieren S. 43

Konto	Bezeichnung	Nutzungsdauer lt. VRV	Abweichende Nutzungsdauer	Begründung
4/0440001/00589	k5 Finanz 2018	0,0	15,0	lt. Gemdat Schulung "Konsolidierungsworkshop" am 15.05.2019
4/0440001/00593	k5 EB	0,0	2,0	lt. Gemdat durchschnittlich ND 10 Jahre bei Software/Lizenzen ND 2 Jahre, da nur für 2019/20 relevant
4/0440001/00595	LMR Software	0,0	10,0	lt. Gemdat durchrittl. ND 10 Jahre eingeben bei Software/Lizenzen
4/0440001/00596	Adobe Indesign	0,0	10,0	lt. Gemdat durchschnittl. ND 10 Jahre erfassen bei Software/Lizenzen
4/0440001/00597	k5 Zeiterfassung	0,0	10,0	lt. Gemdat durchschnittl. ND 10 Jahre erfassen bei Software/Lizenzen
4/0440001/00599	WILMA	0,0	10,0	lt. Gemdat durchschnittl. ND 10 Jahre für Software/Lizenzen
4/0440001/00616	k5-Verfahren	0,0	10,0	lt. Gemdat durchschnittl. ND 10 Jahre bei Software/Lizenzen 8 Jahre, da Programm nicht mehr vorhanden
4/0440001/00657	div. Lohnprogramme Urlaubsmodul, Entgeltfortzahlungsmodul, E	0,0	10,0	lt. Gemdat ND 10 Jahre bei Software/Lizenzen
4/0440001/00697	Zeiterfassung	0,0	10,0	lt. Gemdat durchschnittl. ND 10 Jahre erfassen bei Software/Lizenzen
5/0150002/00792	HLF1	10,0	25,0	lt. NÖ Landesregierung vom 13.06.2017 - siehe Gemdat Heft (Konsolidieren & Exportieren)
5/0150002/00796	RLFA Baujahr 2001	10,0	25,0	lt. NÖ Landesregierung vom 13.06.2017 - siehe Gemdat Heft (Konsolidieren & Exportieren)
5/0150002/00797	LFA-S Baujahr 2009	10,0	25,0	lt. NÖ Landesregierung vom 13.06.2017 - siehe Gemdat Heft (Konsolidieren & Exportieren)
5/0150002/00798	KT Zuschuss Land für LFA-S	10,0	25,0	lt. NÖ Landesregierung vom 13.06.2017 - siehe Gemdat Heft (Konsolidieren & Exportieren)
5/0150002/00799	KT Beitrag FF für LFA-S	10,0	25,0	lt. NÖ Landesregierung vom 13.06.2017 - siehe Gemdat Heft (Konsolidieren & Exportieren)
5/0150002/00803	HLF 2	10,0	25,0	lt. NÖ Landesregierung vom 13.06.2017 - siehe Gemdat Heft (Konsolidieren & Exportieren)
5/0150002/00804	Zuschuss Land	10,0	25,0	lt. NÖ Landesregierung vom 13.06.2017 - siehe Gemdat Heft (Konsolidieren & Exportieren)
5/0150002/00813	KT HLF 2	10,0	25,0	lt. NÖ Landesregierung vom 13.06.2017 - siehe Gemdat Heft (Konsolidieren & Exportieren)
5/0150002/00814	KT Landesbeitrag	10,0	25,0	lt. NÖ Landesregierung vom 13.06.2017 - siehe Gemdat Heft (Konsolidieren & Exportieren)
5/0150002/00983	KT HLF1	10,0	25,0	lt. NÖ Landesregierung vom 13.06.2017 - siehe Gemdat Heft (Konsolidieren & Exportieren)
5/0150002/00984	KT LFA-S Baujahr 2009 KT	10,0	25,0	lt. NÖ Landesregierung vom 13.06.2017 - siehe Gemdat Heft (Konsolidieren & Exportieren)
5/0150002/00987	Beitrag FF	10,0	25,0	lt. NÖ Landesregierung vom 13.06.2017 - siehe Gemdat Heft (Konsolidieren & Exportieren)
5/0430001/00775	Schullizenz	0,0	10,0	lt. Gemdat durchschnittl. ND 10 Jahre erfassen bei Software/Lizenzen
5/0440001/00710	k5 Zeiterfassung 2016	0,0	10,0	lt. Gemdat durchschnittl. ND 10 Jahre erfassen bei Software/Lizenzen
5/0440001/00748	Schülerverwaltungsprogramm	0,0	10,0	lt. Gemdat durchschnittl. ND 10 Jahre erfassen bei Software/Lizenzen

Konto	Bezeichnung	Nutzungsdauer lt. VRV	Abweichende Nutzungsdauer	Begründung
5/0440001/00778	k5 Zeiterfassung	0,0	10,0	lt. Gemdat durchschnittl. ND 10 Jahre erfassen bei Software/Lizenzen

Seite	Inhalt
3	Vorbericht
17	Querschnitt (Anlage 5b)
23	Ergebnishaushalt Gesamt 1. Ebene (Anlage 1a) - interne Vergütungen enthalten
27	Ergebnishaushalt Gesamt 1. und 2. Ebene (Anlage 1a) - interne Vergütungen enthalten
31	Ergebnishaushalt Bereichsbudget 1. und 2. Ebene (Anlage 1a)
53	Finanzierungshaushalt Gesamt 1. Ebene (Anlage 1b) - interne Vergütungen enthalten
57	Finanzierungshaushalt Gesamt 1. und 2. Ebene (Anlage 1b) - interne Vergütungen enthalten
63	Finanzierungshaushalt Bereichsbudget 1. und 2. Ebene (Anlage 1b)
105	Ergebnis- und Finanzierungsvoranschlag Detailnachweis
175	Nachweis über Transferzahlungen (Anlage 6a)
181	Nachweis über Haushaltsrücklagen und Zahlungsmittelreserven (Anlage 6b)
185	Nachweis über hausinterne Vergütungen (Anlage 6f)
189	MFP - Ergebnishaushalt Gesamt 1. und 2. Ebene - interne Vergütungen enthalten
193	MFP - Finanzierungshaushalt Gesamt 1. und 2. Ebene - interne Vergütungen enthalten
199	Haushaltspotential (aufbauend auf der Ergebnisrechnung)
205	Nachweis der Investitionstätigkeit
223	Personaldaten iSd ÖStp (Anlage 4)
227	Dienstpostenplan
231	Einzelnachweis über Finanzschulden und Schuldendienst (Anlage 6c)
241	Haftungsnachweis (Anlage 6r)
245	Leasingspiegel (Anlage 6i)
249	Nachweis Vermögen mit abgeänderter Nutzungsdauer