

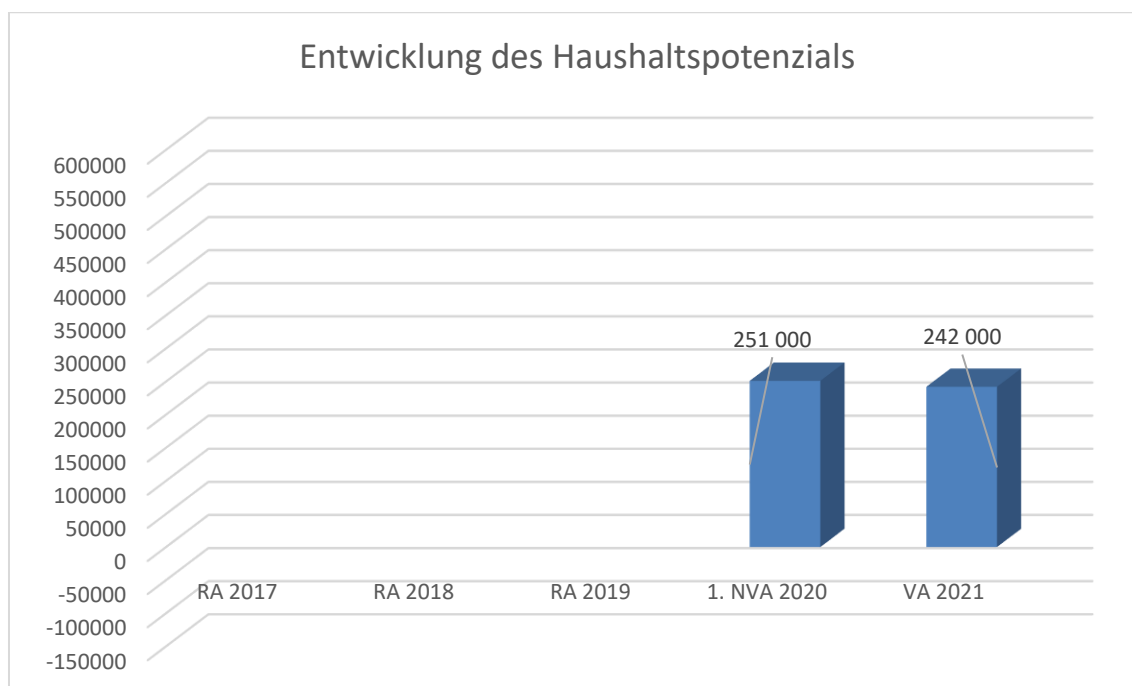
Gemeinde Weistrach

1. Nachtragsvoranschlag 2021

Vorbericht

Vorbericht zum Voranschlag 2021 gemäß § 3 der NÖ Gemeindehaushaltsverordnung (NÖ GHVO)

Entwicklung des Haushaltspotenzials



Erläuterung:

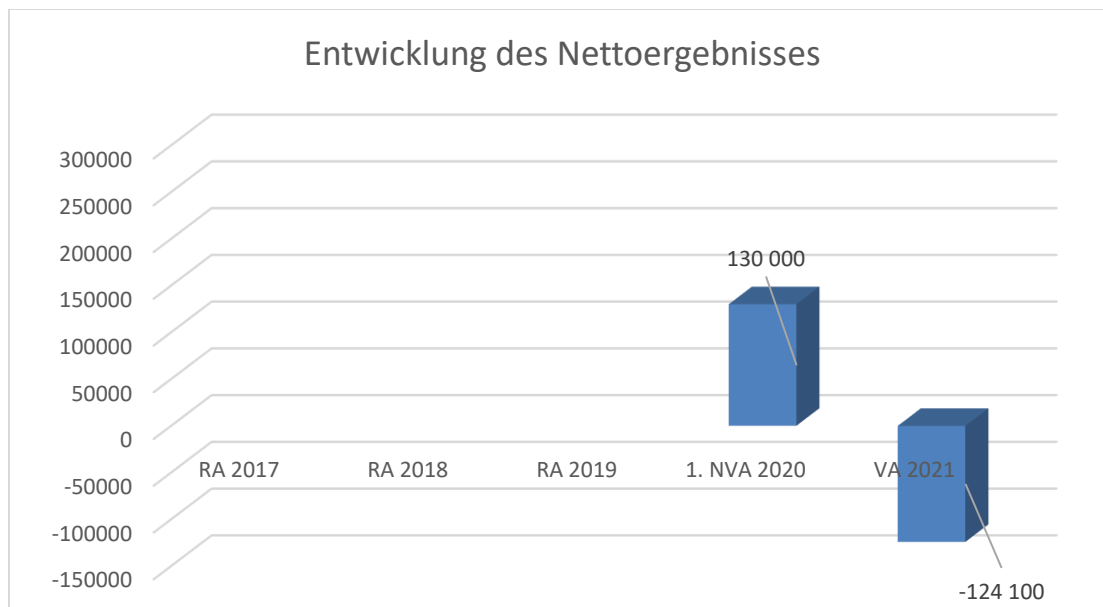
Das Haushaltspotential hat seine Grundlage in § 67 Z. 11 der NÖ Gemeindeordnung 1973 (NÖ GO 1973) und ist erstmals im Voranschlag 2020 auszuweisen. Die Angaben zu den Vorjahren entfallen daher.

Haushaltspotential: Differenz der wiederkehrenden Mittelaufbringungen abzüglich der wiederkehrenden Mittelverwendungen unter Berücksichtigung der entsprechenden Forderungen und Verbindlichkeiten.

Das Haushaltspotenzial ist eine wichtige Kenngröße und gibt die aktuelle Leistungsfähigkeit der Gemeinde wieder. Das schafft Vergleichbarkeit mit der bisherigen Rechtslage, aus der Überschüsse und Abgänge abzuleiten waren und dient der Transparenz.

Wenn das Haushaltspotenzial innerhalb des Zeitraumes des mittelfristigen Finanzplanes laufend negativ ist, ist ein Haushaltskonsolidierungskonzept zu erstellen (§ 72b Abs. 1 Z. 2 NÖ GO 1973).

Entwicklung des Nettoergebnisses



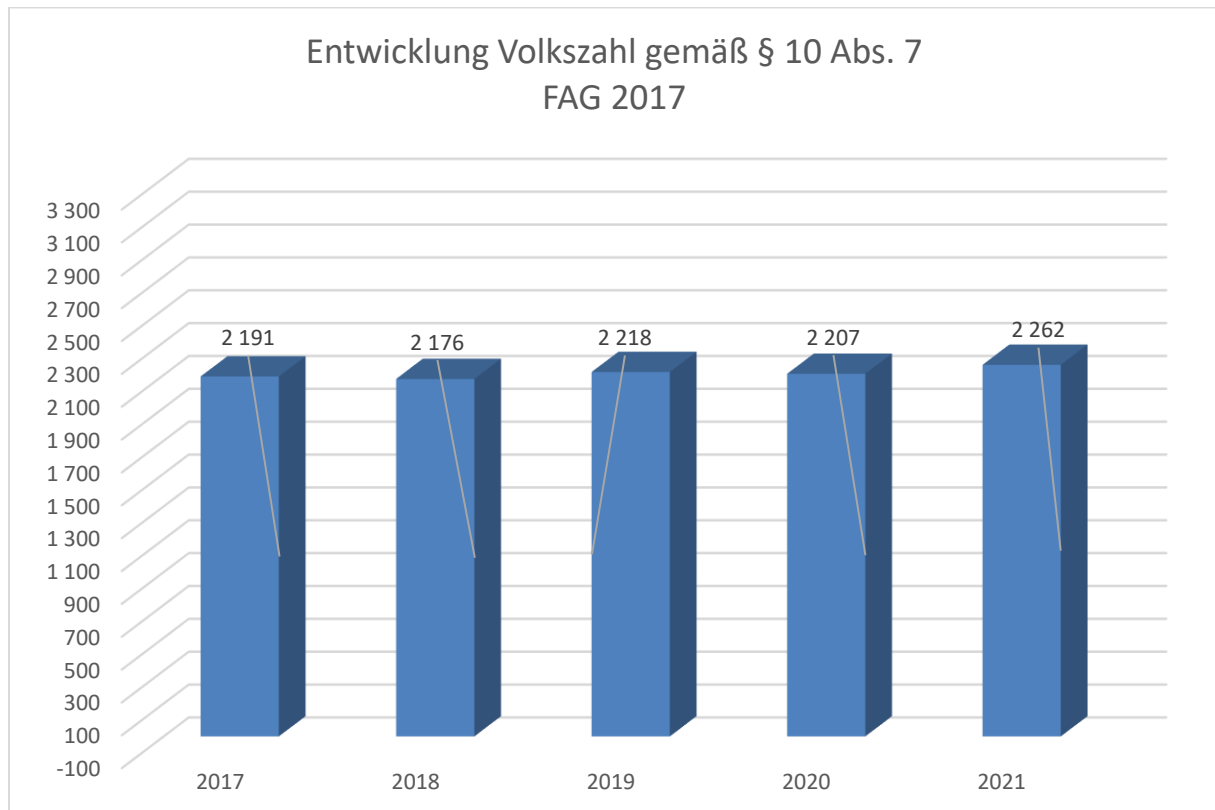
Erläuterung:

Beim Nettoergebnis handelt es sich um das Ergebnis des Ergebnisvoranschlags und ist erstmals für das Haushaltsjahr 2020 auszuweisen. Die Angaben zu den Vorjahren entfallen daher.

Ein positives Nettoergebnis bedeutet, dass die Erträge (zB.: Ertragsanteile, Mieten, laufende Transfers, etc.) voraussichtlich ausreichend sein werden, die Aufwendungen (zB.: Abschreibungen, Subventionen, Zinsaufwand, etc.) für die kommunalen Leistungen (inklusive des Werteverzehrs des Anlagevermögens in Form der Abschreibungen) abzudecken.

Ein negatives Nettoergebnis heißt, dass dies nicht zur Gänze (in der Höhe des negativen Wertes) möglich ist.

Entwicklung der Volkszahl gemäß § 10 Abs. 7 FAG 2017, BGBl. I Nr. 116/2016 in der Fassung BGBl. I Nr. 106/2018

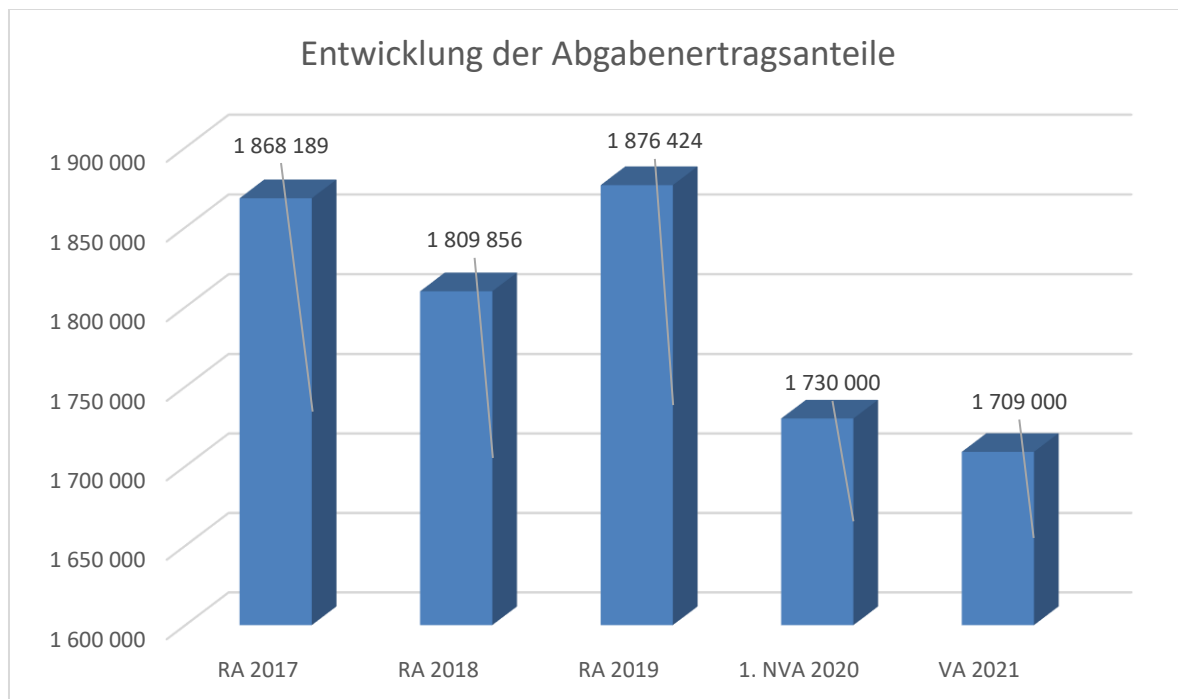


Erläuterung:

Die Volkszahl gemäß § 10 Abs. 7 FAG 2017 wird jährlich von der Bundesanstalt Statistik Austria zum Stichtag 31. Oktober festgestellt und wirkt mit dem Beginn des übernächsten Kalenderjahres. Sie dient für die Berechnung der Abgabenertragsanteile und darf nicht automatisch mit der Volkszahl für die Berechnung der Gemeinderatsmandate verwechselt werden.

Eine Erhöhung bzw. Verminderung der Volkszahl (jährlich) ist ein wesentlicher Indikator für die Berechnung der Abgabenertragsanteile.

Entwicklung der Abgabenertragsanteile



Erläuterung:

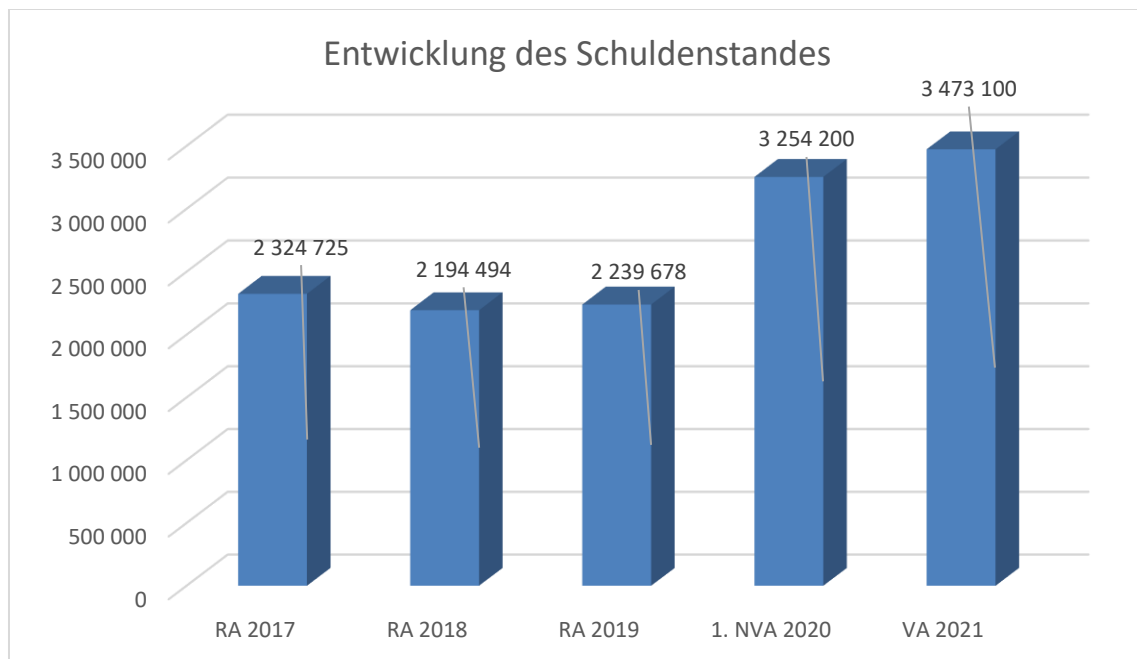
Die Gebietskörperschaften (Bund, Länder und Gemeinden) erhalten auf Basis des aktuellen Finanzausgleichs aus den gemeinschaftlichen Bundesabgaben (z.B. Umsatzsteuer, Körperschaftsteuer, Lohnsteuer, Versicherungssteuer, Mineralölsteuer, Normverbrauchsabgabe, Tabaksteuer udgl.) entsprechende Anteile. Im Bereich der Gemeinden spielen dabei die Volkszahl und der abgestufte Bevölkerungsschlüssel eine besondere Rolle. Die sogenannten „Abgabenertragsanteile“ bilden in den meisten Gemeinden die wichtigste Einnahmequelle.

Ein Steigen der Abgabenertragsanteile weist auch auf eine Erhöhung der Volkszahl hin.

Begründung durch die Gemeinde:

siehe Folie „Entwicklung Volkszahl“

Entwicklung des Schuldenstandes



Erläuterung:

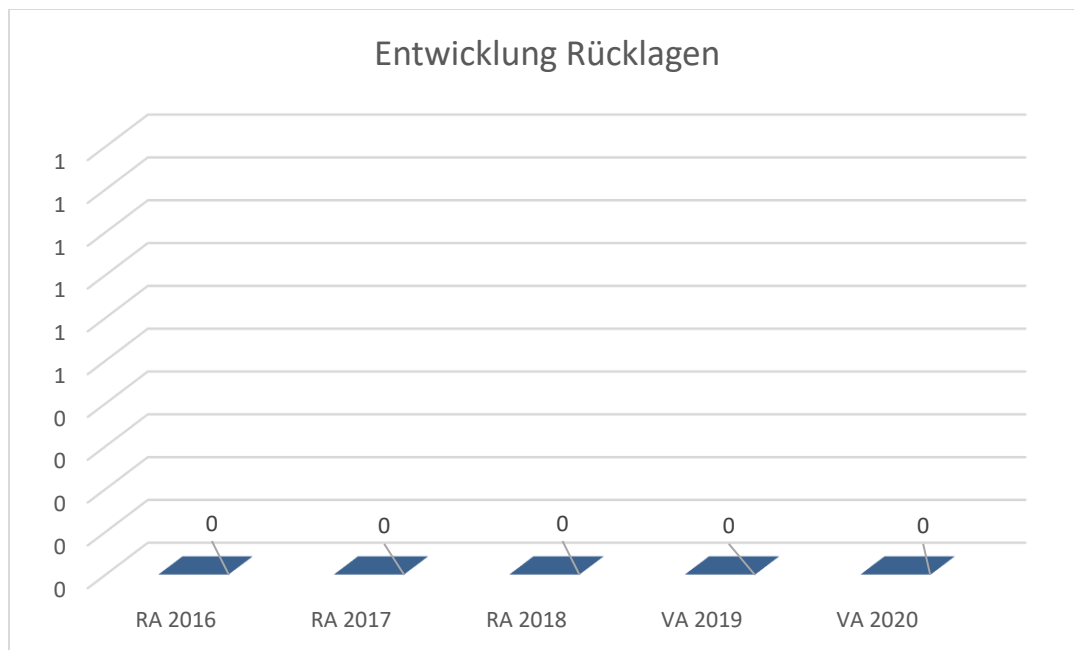
Die Entwicklung des Schuldenstandes zeigt auf, inwieweit der Schuldenstand über die Jahre erhöht oder reduziert wird.

Begründung durch die Gemeinde:

Aufgrund der Erweiterung des Baulandes wegen regen Zuzuges und Bautätigkeit (Schaffung der Infrastruktur – Kanal, Wasser, Straßenbau)

Weiters ist die Instandsetzung der Gemeindestraße in Rohrbach geplant.

Entwicklung der Rücklagen mit und ohne Zahlungsmittelreserve



Erläuterung:

Die Entwicklung der Rücklagen zeigt an, inwieweit Rücklagen vorhanden sind und ob Rücklagen aufgebaut bzw. aufgebraucht werden.

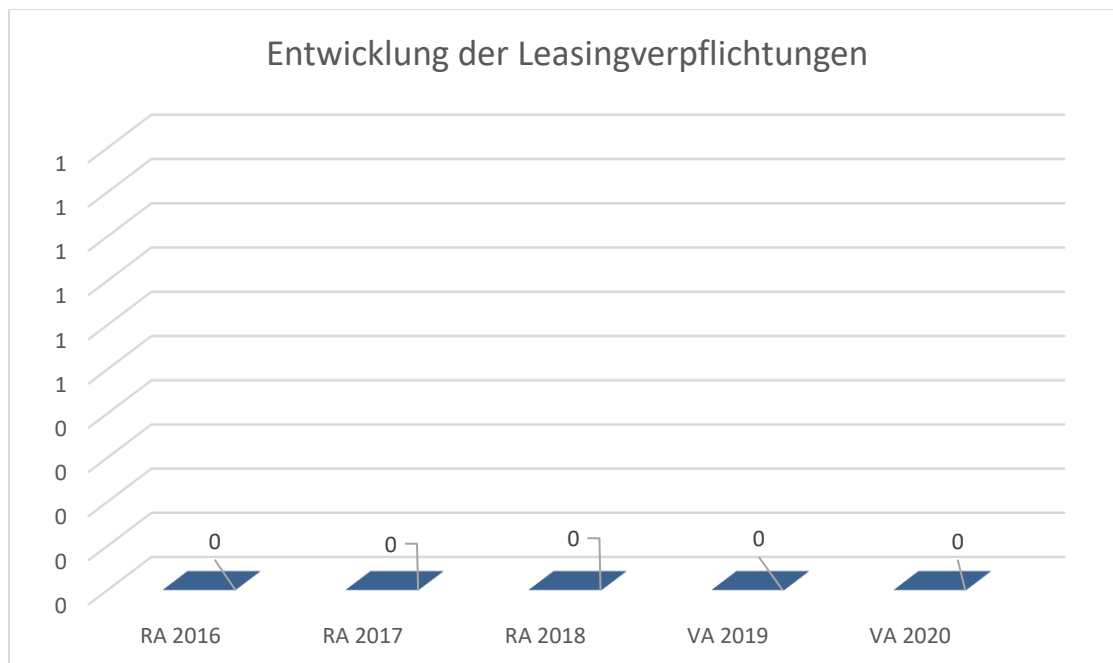
Blauer Balken Rücklagen mit Zahlungsmittelreserve.

Roter Balken Rücklagen ohne Zahlungsmittelreserve.

Begründung durch die Gemeinde:

Es wurden keine Rücklagen gebildet.

Entwicklung der Leasingverpflichtungen



Erläuterung:

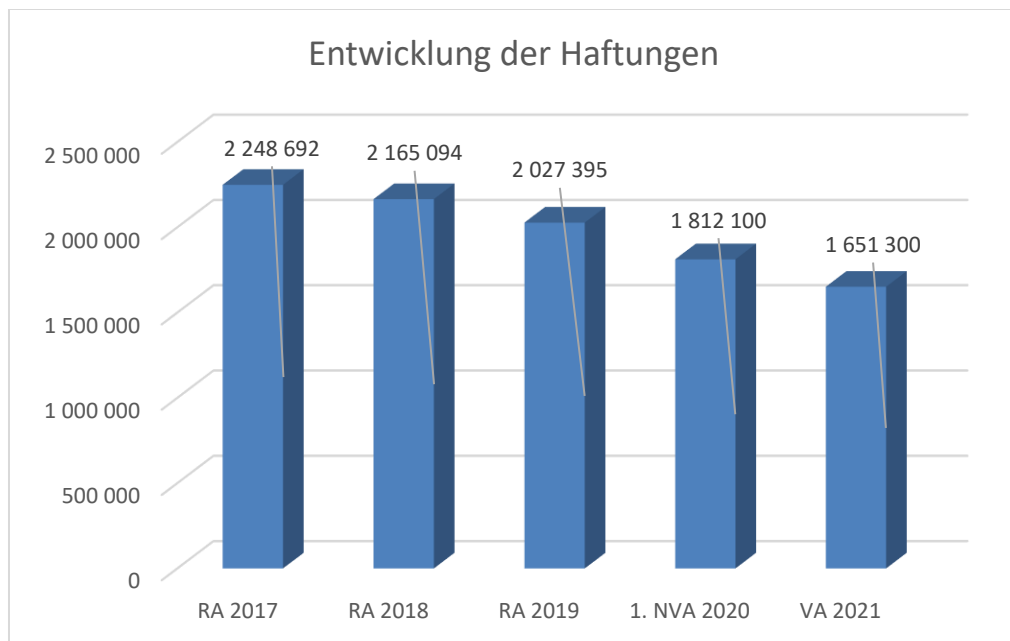
Bei den Leasingverpflichtungen handelt es sich nicht um Finanzschulden (z.B. Darlehen), sondern um Verwaltungsschulden. Unabhängig davon stellen Leasingverbindlichkeiten Leistungsverpflichtungen für die Gemeinden dar und sind daher bei einer allfälligen Finanzlagenberechnung entsprechend zu berücksichtigen.

Die Leasingverpflichtungen sind mit Beginn des Jahres 2020 in einer eigenen Anlage gemäß VRV 2015 festzuhalten.

Beispielsweise Begründung durch die Gemeinde:

Keine Leasingverträge vorhanden.

Entwicklung der Haftungen



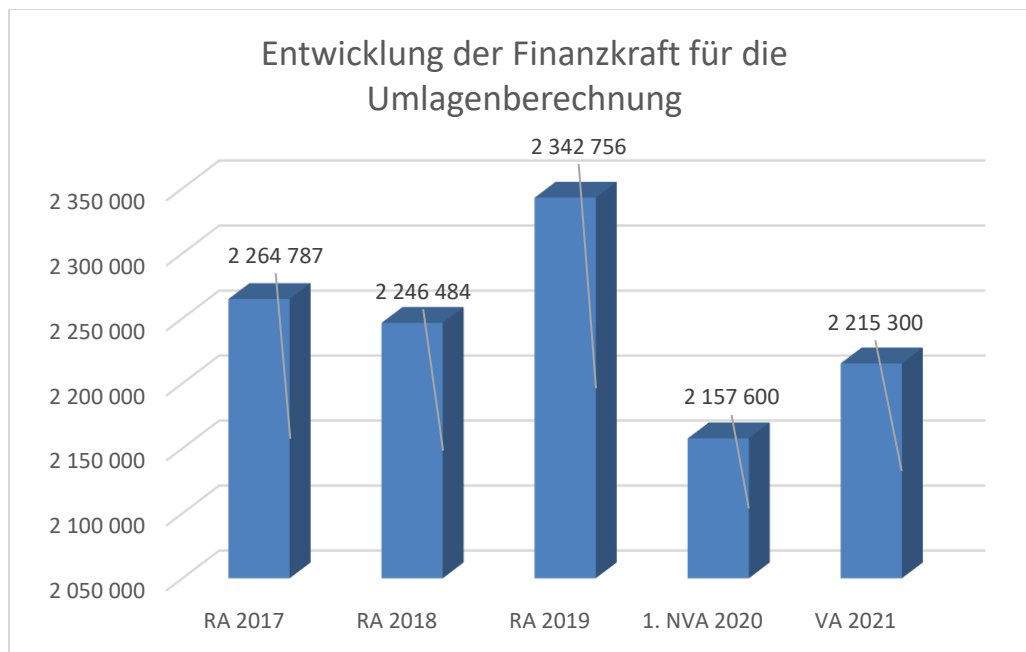
Erläuterung:

Eine Gemeinde darf Bürgschaften und sonstige Haftungen nur übernehmen, wenn hierfür ein besonderes Interesse der Gemeinde gegeben ist, der Schuldner nachweist, dass eine ordnungsgemäße Verzinsung und Tilgung gesichert ist, die Haftungen befristet sind, der Betrag, für den gehaftet wird, ziffernmäßig bestimmt ist und die Gemeinde den daraus folgenden Zahlungsverpflichtungen nachkommen kann (vgl. § 78 Abs. 1 NÖ Gemeindeordnung 1973).

Beispielsweise Begründung durch die Gemeinde:

Die Gemeinde hat Haftungen beim GAV Oberes Urtilal St. Peter/Au, bei der Bioenergie NÖ und der Orts- u. Infrastrukturentwicklungs KG (Volksschule Weistrach) übernommen.

Entwicklung der Finanzkraft für die Umlagenberechnung



Erläuterung:

Die Finanzkraft einer Gemeinde wird aus den

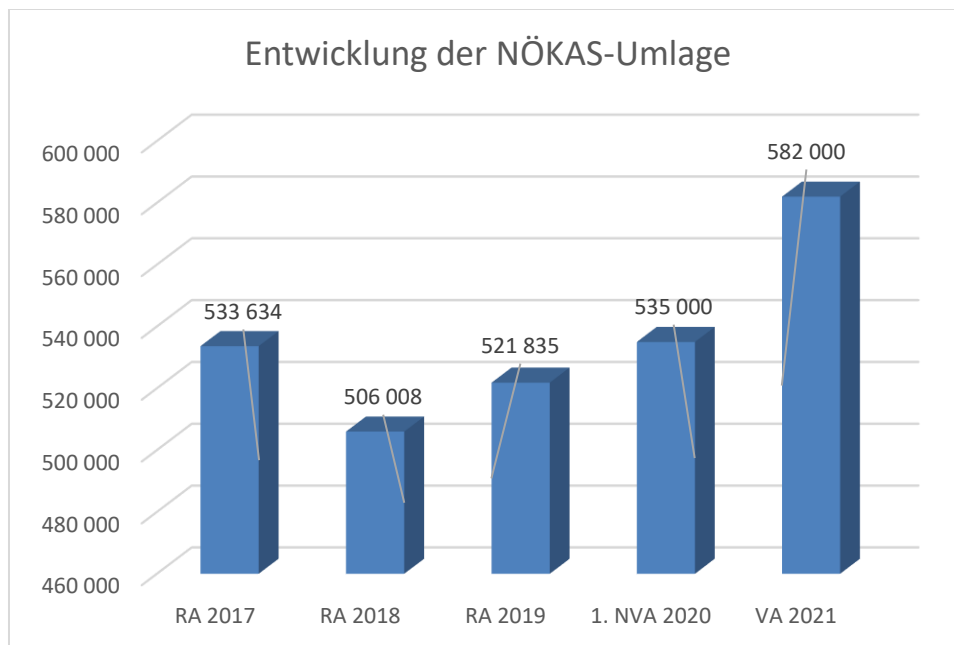
- Erträgen der ausschließlichen Gemeindeabgaben ohne die Gebühren für die Benützung von Gemeindeeinrichtungen und -anlagen und ohne die Interessentenbeiträge von Grundstückseigentümern und Anrainern und
- Ertragsanteilen an den gemeinschaftlichen Bundesabgaben ohne Spielbankenabgabe

ermittelt.

Basis für die Ermittlung der Finanzkraft sind die tatsächlichen Beträge aufgrund der Rechnungsabschlüsse.

Die Darstellung der Entwicklung der Finanzkraft für die Umlagenberechnung hat insbesondere auf die Beitragsleistung der Gemeinden zum NÖ Krankenanstaltensprengel (NÖKAS) und zur Sozialumlage Auswirkungen. Eine Erhöhung oder Reduktion/Verminderung der Finanzkraft wirkt sich unmittelbar auf die Beitragsleistung aus.

Entwicklung der NÖKAS-Umlage



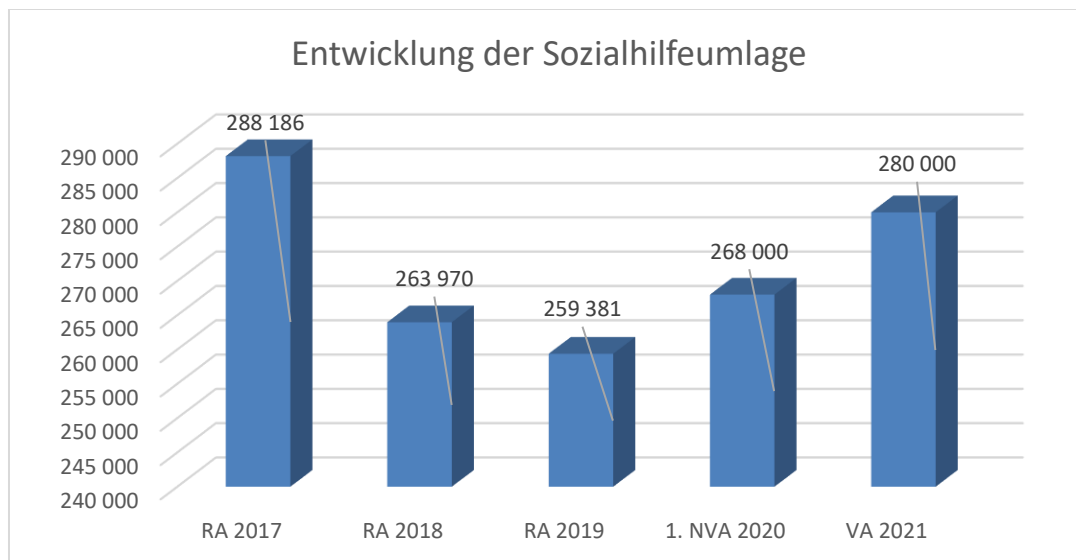
Erläuterung:

Das Landesgebiet ist Beitragsbezirk und Krankenanstaltensprengel für alle öffentlichen Krankenanstalten in Niederösterreich. Beitragsbezirk und Krankenanstaltensprengel sind ein Gemeindeverband. Dem Gemeindeverband gehören alle Gemeinden Niederösterreichs an. Der Gemeindeverband ist juristische Person, er hat seinen Sitz am Sitz der Landesregierung und trägt die Bezeichnung "NÖ Krankenanstaltensprengel" (§ 61 Abs. 1 NÖ Krankenanstaltengesetz - NÖ KAG).

Die Gemeinden haben an den NÖ Krankenanstaltensprengel monatliche Beiträge zu leisten. Berechnungsgrundlage bilden dabei die Volkszahl und die Finanzkraft der Gemeinden. Steigerungen bei der Volkszahl und bei der Finanzkraft führen daher zu höheren Beitragsleistungen bei den Gemeinden.

Diese monatlichen Beiträge werden von den der Gemeinde gebührenden monatlichen Vorschüsse auf die Ertragsanteile an den gemeinschaftlichen Bundesabgaben einbehalten.

Entwicklung der Sozialhilfeumlage



Erläuterung:

Die Gemeinden haben jährlich einen Beitrag zu den vom Land zu tragenden Kosten der Sozialhilfe, die nicht durch Kostenbeitrags- und Ersatzleistungen oder durch sonstige für Zwecke der Sozialhilfe bestimmte Zuschüsse gedeckt sind, in der Höhe von 50 % an das Land zu entrichten (§ 44 NÖ Sozialhilfe-Ausführungsgesetz – NÖ SAG).

Die Leistungen für die Sozialhilfe-Umlage werden von der Landesregierung auf die einzelnen Gemeinden nach ihrer Finanzkraft (Finanzkraft für die Umlagenberechnung) aufgeteilt.

Diese monatlichen Beiträge werden von den der Gemeinde gebührenden monatlichen Vorschüssen auf die Ertragsanteile an den gemeinschaftlichen Bundesabgaben einbehalten.

Querschnitt (Anlage 5b)

Bezeichnung	Zuordnung der Aufwands- und Ertragsgruppen	Summe Haushalt	davon A 85 - 89	Summe ohne A 85 - 89
I. Querschnitt				
Erträge der operativen Gebarung / Einzahlungen aus Abgaben				
10	Einzahlungen aus eigenen Abgaben	Unterklassen 83 bis 85 ohne Gruppen 852, 858 und 859	920.500,00	920.500,00
11	Erträge aus Ertragsanteilen	Gruppen 858 und 859	1.709.000,00	1.709.000,00
12	Gebühren für die Benützung von Gemeindevorrichtungen und -anlagen	Gruppe 852	390.500,00	385.700,00
13	Erträge aus Leistungen	Unterklasse 81 ohne Gruppen 811, 817, 818 und 819	28.300,00	28.300,00
14	Erträge aus Besitz und wirtschaftlicher Tätigkeit	Gruppen 811, 820, 822, 823	82.300,00	82.300,00
15	Transfererträge von Trägern des öffentlichen Rechts	Gruppen 860 bis 863, 888	247.700,00	21.900,00
16	Sonstige Transfererträge	Gruppen 809, 864 bis 868, 880	14.400,00	7.500,00
17	Gewinnentnahmen der Gemeinde von Unternehmungen und marktbestimmten Betrieben der Gemeinde (A 85-89)	Gruppe 869 und 879		
18	Erträge aus Veräußerungen und sonstige Erträge	Gruppen 814, 815, 824, 827, 828 und 829	868.000,00	380.100,00
19	Summe 1 (Erträge)		4.260.700,00	795.200,00
Aufwendungen der operativen Gebarung				
20	Personalaufwand	Klasse 5 ohne nicht finanzierungswirksame Konten	620.500,00	65.700,00
21	Pensionen und sonstige Ruhebezüge	Gruppen 760, 761		
22	Bezüge der gewählten Organe	Gruppe 721	88.700,00	88.700,00
23	Gebrauchs- und Verbrauchsgüter, Handelswaren	Klasse 4	82.200,00	2.500,00
24	Verwaltungs- und Betriebsaufwand	Klasse 6 ohne Gruppen 650 bis 655, 657, 658, 680 bis 687, 689, 690, 694 bis 699; Unterklassen 70 bis 72 ohne Gruppen 706 und 721; Gruppe 790	1.290.600,00	408.000,00
25	Zinsen für Finanzschulden	Gruppen 650, 651, 653 und 657	33.300,00	17.000,00
26	Laufende Transfers an Träger des öffentlichen Rechts	Gruppen 750 bis 754	1.427.100,00	142.300,00
27	Sonstige laufende Transfers	Gruppen 755 bis 757, 759, 764, 768, 780 und 781	144.100,00	144.100,00
28	Gewinnentnahmen der Gemeinde von Unternehmungen und marktbestimmten Betrieben der Gemeinde (A 85-89)	Gruppe 769		
29	Summe 2 (Aufwendungen)		3.686.500,00	635.500,00
91	SALDO 1: Ergebnis der operativen Gebarung	Summe 1 minus Summe 2	574.200,00	159.700,00

Bezeichnung	Zuordnung Abgang/Zugang zu den Bestandskonten und der Kapitaltransferkonten	Summe Haushalt	davon A 85 - 89	Summe ohne A 85 - 89
Vermögensgebarung mit Kapitaltransfers ohne Finanztransaktionen				
30	Veräußerung von unbeweglichem Vermögen			
	Unterklassen 00, 01, 05 und 06; Gruppen 801, 802 und 805 (bei unbeweglichen Kulturgütern)			
31	Veräußerung von beweglichem Vermögen			
	Unterklassen 02 bis 04; Gruppen 100, 113, 120, 150, 159, 170 und 175; Gruppen 803, 804 und 805 (bei beweglichen Kulturgütern)			
32	Veräußerung von immateriellen Vermögenswerten			
	Unterklasse 07			
33	Investitionszuschüsse (erhaltene Kapitaltransfers) von Trägern des öffentlichen Rechts	264.700,00	26.200,00	238.500,00
34	Sonstige Investitionszuschüsse (erhaltene Kapitaltransfers)	154.100,00	141.300,00	12.800,00
	Gruppen 300 bis 303, 309, 871			
	Gruppen 304 bis 308			
39	Summe 3 (Vermögensgebarung mit Kapitaltransfer ohne Finanztransaktionen)	418.800,00	167.500,00	251.300,00
Vermögensgebarung und Kapitaltransfers ohne Finanztransaktionen				
40	Erwerb von unbeweglichem Vermögen	1.652.800,00	761.600,00	891.200,00
	Unterklassen 00, 01 und 05; Gruppen 060, 061 und 063			
41	Erwerb von beweglichem Vermögen, Aktivierte Vorräte	25.800,00	10.000,00	15.800,00
	Unterklassen 02 bis 04; Gruppe 062; Gruppen 100, 113, 120, 150, 159, 170 und 175			
42	Erwerb von immateriellen Vermögenswerten	15.000,00		15.000,00
	Unterklasse 07			
43	Kapitaltransfers an Träger des öffentlichen Rechts			
	Gruppen 130 und 135; Gruppen 770 bis 774			
44	Sonstige Kapitaltransfers			
	Gruppen 775 bis 779, 785 und 786			
49	Summe 4 (Vermögensgebarung und Kapitaltransfer ohne Finanztransaktionen)	1.693.600,00	771.600,00	922.000,00
92	SALDO 2: Saldo der Vermögensgebarung ohne Finanztransaktionen	-1.274.800,00	-604.100,00	-670.700,00
	Summe 3 minus Summe 4			

Bezeichnung	Zuordnung der Gruppen der Finanzierungsrechnung	nur A 85 - 89
Einzahlungen aus Finanztransaktionen		
50 Veräußerung von Beteiligungen und Wertpapieren	Unterklasse 08; Gruppen 223 und 224	
51 Entnahmen aus Zahlungsmittelreserven	Gruppen 293, 294 und 295	
52 Einzahlungen aus der Rückzahlung von Darlehen an Träger des öffentlichen Rechts	Gruppen 240 bis 244	
53 Einzahlungen aus der Rückzahlung von Darlehen an andere und von Bezugsvorschüssen	Gruppen 245 bis 249 und 273	
54 Aufnahme von Finanzschulden von Trägern des öffentlichen Rechts	Gruppen 340 bis 344, 350 bis 354	
55 Aufnahme von Finanzschulden von anderen	Unterklasse 32; Gruppen 345 bis 349, 355 bis 357	913.700,00
58 Ausgleichszahlungen aus Finanzderivaten	Gruppen 821 und 826	
59 Summe 5 (Einzahlungen aus Finanztransaktionen)		913.700,00
Auszahlungen aus Finanztransaktionen		
60 Erwerb von Beteiligungen und Wertpapieren	Unterklasse 08; Gruppen 223 und 224	
61 Zuführung an Zahlungsmittelreserven	Gruppen 293, 294 und 295	
62 Gewährung von Darlehen an Träger des öffentlichen Rechts	Gruppen 240 bis 244	
63 Gewährung von Darlehen an andere und von Bezugsvorschüssen	Gruppen 245 bis 249 und 273	
64 Rückzahlung von Finanzschulden bei Trägern des öffentlichen Rechts	Gruppen 340 bis 344, 350 bis 354	30.900,00
65 Rückzahlung von Finanzschulden bei anderen	Unterklasse 32; Gruppen 345 bis 349, 355 bis 357	118.100,00
68 Ausgleichszahlungen aus Finanzderivaten	Gruppen 652, 655 und 658	
69 Summe 6 (Auszahlungen aus Finanztransaktionen)		149.000,00
93 SALDO 3: Saldo der Finanztransaktionen	Summe 5 minus Summe 6	764.700,00
94 SALDO 4:	Summe der Salden 1, 2 und 3	320.300,00
II. Ableitung des Finanzierungssaldos		
70 Jahresergebnis Haushalt ohne A 85 - 89 und ohne Finanztransaktionen	Saldo 1 plus Saldo 2	-256.200,00
71 Überrechnung Jahresergebnis A 85 - 89	Saldo 4 der Spalte "nur A 85 - 89"	320.300,00
95 Finanzierungssaldo ('vorläufiges Maastricht-Ergebnis')		64.100,00

Ergebnishaushalt Gesamt 1. Ebene (Anlage 1a)
- interne Vergütungen enthalten

1. Nachtragsvoranschlag 2021

Gemeinde Weistrach

Ergebnishaushalt Gesamt 1. Ebene (Anlage 1a) - interne Vergütungen enthalten

MVAG	Mittelverwendungs- und -aufbringungsgruppen (1. Ebene)	VA 2021 inkl. NVA	VA 2020	RA 2019
211	Erträge aus der operativen Verwaltungstätigkeit	4.009.500,00	3.770.800,00	
212	Erträge aus Transfers	586.900,00	620.100,00	
213	Finanzerträge	100,00	100,00	
21	Summe Erträge	4.596.500,00	4.391.000,00	
221	Personalaufwand	625.600,00	735.300,00	
222	Sachaufwand (ohne Transferaufwand)	2.489.400,00	1.940.300,00	
223	Transferaufwand (laufende Transfers und Kapitaltransfers)	1.571.200,00	1.538.700,00	
224	Finanzaufwand	34.400,00	46.700,00	
22	Summe Aufwendungen	4.720.600,00	4.261.000,00	
SA0	Saldo (0) Nettoergebnis (21 - 22)	-124.100,00	130.000,00	
230	Entnahmen von Haushaltsrücklagen			
240	Zuweisung an Haushaltsrücklagen			
23	Summe Haushaltsrücklagen	0,00	0,00	
SA00	Nettoergebnis nach Zuweisung und Entnahmen von Haushaltsrücklagen (Saldo 0 +/- SU23)	-124.100,00	130.000,00	

Ergebnishaushalt Gesamt 1. und 2. Ebene (Anlage 1a)
- interne Vergütungen enthalten

1. Nachtragsvoranschlag 2021

Gemeinde Weistrach

Ergebnishaushalt Gesamt 1. und 2. Ebene (Anlage 1a) - interne Vergütungen enthalten

MVAG	Mittelverwendungs- und aufbringungsgruppen (1. und 2. Ebene)	VA 2021 inkl. NVA	VA 2020	RA 2019
211	Erträge aus der operativen Verwaltungstätigkeit	4.009.500,00	3.770.800,00	
2111	Erträge aus eigenen Abgaben	920.500,00	745.800,00	
2112	Erträge aus Ertragsanteilen	1.709.000,00	1.730.000,00	
2113	Erträge aus Gebühren	390.500,00	390.100,00	
2114	Erträge aus Leistungen	28.300,00	29.000,00	
2115	Erträge aus Besitz und wirtschaftlicher Tätigkeit	82.200,00	125.800,00	
2116	Erträge aus Veräußerung und sonstige Erträge	873.400,00	750.100,00	
2117	Nicht finanzierungswirksame operative Erträge	5.600,00		
212	Erträge aus Transfers	586.900,00	620.100,00	
2121	Transferertrag von Trägern des öffentlichen Rechts	435.200,00	529.200,00	
2122	Transferertrag von Beteiligungen			
2123	Transferertrag von Unternehmen (mit Finanzunternehmen)	7.500,00	8.000,00	
2124	Transferertrag von Haushalten und Organisationen ohne Erwerbscharakter	1.500,00	2.000,00	
2125	Transferertrag vom Ausland			
2126	Investitions- und Tilgungszuschüsse zwischen Unternehmungen und Betrieben der Gebietskörperschaft und der Gebietskörperschaft			
2127	Nicht finanzierungswirksamer Transferertrag	142.700,00	80.900,00	
213	Finanzerträge	100,00	100,00	
2131	Erträge aus Zinsen	100,00	100,00	
2132	Erträge aus Zinsen aus derivativen Finanzinstrumenten ohne Grundgeschäft			
2133	Erträge aus Gewinnentnahmen von marktbestimmten Betrieben			
2134	Sonstige Finanzerträge			
2135	Erträge aus Dividenden/Gewinnausschüttungen			
2136	Sonstige nicht finanzierungswirksame Finanzerträge			
21	Summe Erträge	4.596.500,00	4.391.000,00	
221	Personalaufwand	625.600,00	735.300,00	
2211	Personalaufwand (Bezüge, Nebengeb., Mehrleistungen)	505.000,00	495.900,00	
2212	Gesetzlicher und freiwilliger Sozialaufwand	115.500,00	119.200,00	
2213	Sonstiger Personalaufwand			
2214	Nicht finanzierungswirksamer Personalaufwand	5.100,00	120.200,00	
222	Sachaufwand (ohne Transferaufwand)	2.489.400,00	1.940.300,00	
2221	Gebrauchs- und Verbrauchsgüter, Handelswaren	82.200,00	88.800,00	
2222	Verwaltungs- und Betriebsaufwand	75.100,00	99.200,00	
2223	Leasing- und Mietaufwand	120.400,00	176.000,00	
2224	Instandhaltung	79.400,00	117.400,00	
2225	Sonstiger Sachaufwand	1.103.300,00	841.500,00	

1. Nachtragsvoranschlag 2021

Gemeinde Weistrach

Ergebnishaushalt Gesamt 1. und 2. Ebene (Anlage 1a) - interne Vergütungen enthalten

MVAG	Mittelverwendungs- und aufbringungsgruppen (1. und 2. Ebene)	VA 2021 inkl. NVA	VA 2020	RA 2019
2226	Nicht finanzierungswirksamer Sachaufwand	1.029.000,00	617.400,00	
223	Transferaufwand (laufende Transfers und Kapitaltransfers)	1.571.200,00	1.538.700,00	
2231	Transferaufwand an Träger des öffentlichen Rechts	1.427.100,00	1.451.700,00	
2232	Transferaufwand an Beteiligungen			
2233	Transferaufwand an Unternehmen (mit Finanzunternehmen)	110.000,00	40.000,00	
2234	Transferaufwand an Haushalte und Organisationen ohne Erwerbscharakter	34.100,00	47.000,00	
2235	Transferaufwand an das Ausland			
2236	Investitions- und Tilgungszuschüsse zwischen Unternehmungen und Betrieben der Gebietskörperschaft und der Gebietskörperschaft			
2237	Nicht finanzierungswirksamer Transferaufwand			
224	Finanzaufwand	34.400,00	46.700,00	
2241	Zinsen aus Finanzschulden, Finanzierungsleasing, Forderungskauf und derivativen Finanzinstrumenten mit Grundgeschäft	33.300,00	45.900,00	
2242	Zinsen und sonstige Aufwendungen aus derivativen Finanzinstrumenten ohne Grundgeschäft			
2243	Gewinnentnahmen von Unternehmungen und marktbestimmten Betrieben der Gebietskörperschaft (innerhalb der Gebietskörperschaft)			
2244	Sonstiger Finanzaufwand	1.100,00	800,00	
2245	Nicht finanzierungswirksamer Finanzaufwand			
22	Summe Aufwendungen	4.720.600,00	4.261.000,00	
SA0	Saldo (0) Nettoergebnis (21 - 22)	-124.100,00	130.000,00	
230	Entnahmen von Haushaltsrücklagen	0,00	0,00	
2301	Entnahmen von Haushaltsrücklagen			
240	Zuweisung an Haushaltsrücklagen	0,00	0,00	
2401	Zuweisung an Haushaltsrücklagen			
23	Summe Haushaltsrücklagen	0,00	0,00	
SA00	Nettoergebnis nach Zuweisung und Entnahmen von Haushaltsrücklagen (Saldo 0 +/- SU23)	-124.100,00	130.000,00	

Ergebnishaushalt Bereichsbudget 1. und 2. Ebene (Anlage 1a)

Vertretungskörper und allgemeine Verwaltung (Gruppe 0)

MVAG	Mittelverwendungs- und -aufbringungsgruppen (1. und 2. Ebene)	VA 2021 inkl. NVA	VA 2020	RA 2019
211	Erträge aus der operativen Verwaltungstätigkeit	62.600,00	70.300,00	
2111	Erträge aus eigenen Abgaben			
2112	Erträge aus Ertragsanteilen			
2113	Erträge aus Gebühren			
2114	Erträge aus Leistungen	600,00	1.400,00	
2115	Erträge aus Besitz und wirtschaftlicher Tätigkeit			
2116	Erträge aus Veräußerung und sonstige Erträge	62.000,00	68.900,00	
2117	Nicht finanzierungswirksame operative Erträge			
212	Erträge aus Transfers	5.000,00	2.800,00	
2121	Transferertrag von Trägern des öffentlichen Rechts			
2122	Transferertrag von Beteiligungen			
2123	Transferertrag von Unternehmen (mit Finanzunternehmen)			
2124	Transferertrag von Haushalten und Organisationen ohne Erwerbscharakter			
2125	Transferertrag vom Ausland			
2126	Investitions- und Tilgungszuschüsse zwischen Unternehmungen und Betrieben der Gebietskörperschaft und der Gebietskörperschaft			
2127	Nicht finanzierungswirksamer Transferertrag	5.000,00	2.800,00	
213	Finanzerträge	0,00	0,00	
2131	Erträge aus Zinsen			
2132	Erträge aus Zinsen aus derivativen Finanzinstrumenten ohne Grundgeschäft			
2133	Erträge aus Gewinnentnahmen von marktbestimmten Betrieben			
2134	Sonstige Finanzerträge			
2135	Erträge aus Dividenden/Gewinnausschüttungen			
2136	Sonstige nicht finanzierungswirksame Finanzerträge			
21	Summe Erträge	67.600,00	73.100,00	
221	Personalaufwand	325.500,00	381.400,00	
2211	Personalaufwand (Bezüge, Nebengeb., Mehrleistungen)	266.800,00	247.000,00	
2212	Gesetzlicher und freiwilliger Sozialaufwand	55.400,00	62.900,00	
2213	Sonstiger Personalaufwand			
2214	Nicht finanzierungswirksamer Personalaufwand	3.300,00	71.500,00	
222	Sachaufwand (ohne Transferaufwand)	242.400,00	286.700,00	
2221	Gebrauchs- und Verbrauchsgüter, Handelswaren	11.000,00	13.600,00	
2222	Verwaltungs- und Betriebsaufwand	22.800,00	35.400,00	

1. Nachtragsvoranschlag 2021

Gemeinde Weistrach

Ergebnishaushalt Bereichsbudget 1. und 2. Ebene (Anlage 1a)

Vertretungskörper und allgemeine Verwaltung (Gruppe 0)

MVAG	Mittelverwendungs- und -aufbringungsgruppen (1. und 2. Ebene)	VA 2021 inkl. NVA	VA 2020	RA 2019
2223	Leasing- und Mietaufwand			
2224	Instandhaltung	3.500,00	4.900,00	
2225	Sonstiger Sachaufwand	168.800,00	198.100,00	
2226	Nicht finanzierungswirksamer Sachaufwand	36.300,00	34.700,00	
223	Transferaufwand (laufende Transfers und Kapitaltransfers)	27.100,00	26.800,00	
2231	Transferaufwand an Träger des öffentlichen Rechts	23.100,00	20.900,00	
2232	Transferaufwand an Beteiligungen			
2233	Transferaufwand an Unternehmen (mit Finanzunternehmen)			
2234	Transferaufwand an Haushalte und Organisationen ohne Erwerbscharakter	4.000,00	5.900,00	
2235	Transferaufwand an das Ausland			
2236	Investitions- und Tilgungszuschüsse zwischen Unternehmungen und Betrieben der Gebietskörperschaft und der Gebietskörperschaft			
2237	Nicht finanzierungswirksamer Transferaufwand			
224	Finanzaufwand	0,00	0,00	
2241	Zinsen aus Finanzschulden, Finanzierungsleasing, Forderungskauf und derivativen Finanzinstrumenten mit Grundgeschäft			
2242	Zinsen und sonstige Aufwendungen aus derivativen Finanzinstrumenten ohne Grundgeschäft			
2243	Gewinnentnahmen von Unternehmungen und marktbestimmten Betrieben der Gebietskörperschaft (innerhalb der Gebietskörperschaft)			
2244	Sonstiger Finanzaufwand			
2245	Nicht finanzierungswirksamer Finanzaufwand			
22	Summe Aufwendungen	595.000,00	694.900,00	
SA0	Saldo (0) Nettoergebnis (21 - 22)	-527.400,00	-621.800,00	
230	Entnahmen von Haushaltsrücklagen	0,00	0,00	
2301	Entnahmen von Haushaltsrücklagen			
240	Zuweisung an Haushaltsrücklagen	0,00	0,00	
2401	Zuweisung an Haushaltsrücklagen			
23	Summe Haushaltsrücklagen	0,00	0,00	
SA00	Nettoergebnis nach Zuweisung und Entnahmen von Haushaltsrücklagen (Saldo 0 +/- SU23)	-527.400,00	-621.800,00	

Öffentliche Ordnung und Sicherheit (Gruppe 1)

MVAG	Mittelverwendungs- und -aufbringungsgruppen (1. und 2. Ebene)	VA 2021 inkl. NVA	VA 2020	RA 2019
211	Erträge aus der operativen Verwaltungstätigkeit	7.700,00	98.300,00	
2111	Erträge aus eigenen Abgaben			
2112	Erträge aus Ertragsanteilen			
2113	Erträge aus Gebühren			
2114	Erträge aus Leistungen	3.500,00	3.500,00	
2115	Erträge aus Besitz und wirtschaftlicher Tätigkeit			
2116	Erträge aus Veräußerung und sonstige Erträge	4.200,00	94.800,00	
2117	Nicht finanzierungswirksame operative Erträge			
212	Erträge aus Transfers	14.700,00	14.700,00	
2121	Transferertrag von Trägern des öffentlichen Rechts			
2122	Transferertrag von Beteiligungen			
2123	Transferertrag von Unternehmen (mit Finanzunternehmen)			
2124	Transferertrag von Haushalten und Organisationen ohne Erwerbscharakter			
2125	Transferertrag vom Ausland			
2126	Investitions- und Tilgungszuschüsse zwischen Unternehmungen und Betrieben der Gebietskörperschaft und der Gebietskörperschaft			
2127	Nicht finanzierungswirksamer Transferertrag	14.700,00	14.700,00	
213	Finanzerträge	0,00	0,00	
2131	Erträge aus Zinsen			
2132	Erträge aus Zinsen aus derivativen Finanzinstrumenten ohne Grundgeschäft			
2133	Erträge aus Gewinnentnahmen von marktbestimmten Betrieben			
2134	Sonstige Finanzerträge			
2135	Erträge aus Dividenden/Gewinnausschüttungen			
2136	Sonstige nicht finanzierungswirksame Finanzerträge			
21	Summe Erträge	22.400,00	113.000,00	
221	Personalaufwand	0,00	0,00	
2211	Personalaufwand (Bezüge, Nebengeb., Mehrleistungen)			
2212	Gesetzlicher und freiwilliger Sozialaufwand			
2213	Sonstiger Personalaufwand			
2214	Nicht finanzierungswirksamer Personalaufwand			
222	Sachaufwand (ohne Transferaufwand)	57.600,00	56.800,00	
2221	Gebrauchs- und Verbrauchsgüter, Handelswaren	2.500,00	3.300,00	
2222	Verwaltungs- und Betriebsaufwand	9.800,00	10.100,00	

1. Nachtragsvoranschlag 2021

Ergebnishaushalt Bereichsbudget 1. und 2. Ebene (Anlage 1a)

Gemeinde Weistrach

Öffentliche Ordnung und Sicherheit (Gruppe 1)

MVAG	Mittelverwendungs- und -aufbringungsgruppen (1. und 2. Ebene)	VA 2021 inkl. NVA	VA 2020	RA 2019
2223	Leasing- und Mietaufwand			
2224	Instandhaltung			
2225	Sonstiger Sachaufwand	14.600,00	12.700,00	
2226	Nicht finanzierungswirksamer Sachaufwand	30.700,00	30.700,00	
223	Transferaufwand (laufende Transfers und Kapitaltransfers)	18.700,00	161.600,00	
2231	Transferaufwand an Träger des öffentlichen Rechts	18.700,00	161.600,00	
2232	Transferaufwand an Beteiligungen			
2233	Transferaufwand an Unternehmen (mit Finanzunternehmen)			
2234	Transferaufwand an Haushalte und Organisationen ohne Erwerbscharakter			
2235	Transferaufwand an das Ausland			
2236	Investitions- und Tilgungszuschüsse zwischen Unternehmungen und Betrieben der Gebietskörperschaft und der Gebietskörperschaft			
2237	Nicht finanzierungswirksamer Transferaufwand			
224	Finanzaufwand	0,00	0,00	
2241	Zinsen aus Finanzschulden, Finanzierungsleasing, Forderungskauf und derivativen Finanzinstrumenten mit Grundgeschäft			
2242	Zinsen und sonstige Aufwendungen aus derivativen Finanzinstrumenten ohne Grundgeschäft			
2243	Gewinnentnahmen von Unternehmungen und marktbestimmten Betrieben der Gebietskörperschaft (innerhalb der Gebietskörperschaft)			
2244	Sonstiger Finanzaufwand			
2245	Nicht finanzierungswirksamer Finanzaufwand			
22	Summe Aufwendungen	76.300,00	218.400,00	
SA0	Saldo (0) Nettoergebnis (21 - 22)	-53.900,00	-105.400,00	
230	Entnahmen von Haushaltsrücklagen	0,00	0,00	
2301	Entnahmen von Haushaltsrücklagen			
240	Zuweisung an Haushaltsrücklagen	0,00	0,00	
2401	Zuweisung an Haushaltsrücklagen			
23	Summe Haushaltsrücklagen	0,00	0,00	
SA00	Nettoergebnis nach Zuweisung und Entnahmen von Haushaltsrücklagen (Saldo 0 +/- SU23)	-53.900,00	-105.400,00	

Unterricht, Erziehung, Sport und Wissenschaft (Gruppe 2)

MVAG	Mittelverwendungs- und -aufbringungsgruppen (1. und 2. Ebene)	VA 2021 inkl. NVA	VA 2020	RA 2019
211	Erträge aus der operativen Verwaltungstätigkeit	59.500,00	141.200,00	
2111	Erträge aus eigenen Abgaben			
2112	Erträge aus Ertragsanteilen			
2113	Erträge aus Gebühren	200,00	300,00	
2114	Erträge aus Leistungen	22.100,00	19.000,00	
2115	Erträge aus Besitz und wirtschaftlicher Tätigkeit			
2116	Erträge aus Veräußerung und sonstige Erträge	37.200,00	121.900,00	
2117	Nicht finanzierungswirksame operative Erträge			
212	Erträge aus Transfers	38.500,00	48.900,00	
2121	Transferertrag von Trägern des öffentlichen Rechts	29.000,00	39.400,00	
2122	Transferertrag von Beteiligungen			
2123	Transferertrag von Unternehmen (mit Finanzunternehmen)			
2124	Transferertrag von Haushalten und Organisationen ohne Erwerbscharakter			
2125	Transferertrag vom Ausland			
2126	Investitions- und Tilgungszuschüsse zwischen Unternehmungen und Betrieben der Gebietskörperschaft und der Gebietskörperschaft			
2127	Nicht finanzierungswirksamer Transferertrag	9.500,00	9.500,00	
213	Finanzerträge	0,00	0,00	
2131	Erträge aus Zinsen			
2132	Erträge aus Zinsen aus derivativen Finanzinstrumenten ohne Grundgeschäft			
2133	Erträge aus Gewinnentnahmen von marktbestimmten Betrieben			
2134	Sonstige Finanzerträge			
2135	Erträge aus Dividenden/Gewinnausschüttungen			
2136	Sonstige nicht finanzierungswirksame Finanzerträge			
21	Summe Erträge	98.000,00	190.100,00	
221	Personalaufwand	201.300,00	229.500,00	
2211	Personalaufwand (Bezüge, Nebengeb., Mehrleistungen)	160.600,00	171.600,00	
2212	Gesetzlicher und freiwilliger Sozialaufwand	39.100,00	44.100,00	
2213	Sonstiger Personalaufwand			
2214	Nicht finanzierungswirksamer Personalaufwand	1.600,00	13.800,00	
222	Sachaufwand (ohne Transferaufwand)	254.400,00	371.200,00	
2221	Gebrauchs- und Verbrauchsgüter, Handelswaren	37.900,00	33.700,00	
2222	Verwaltungs- und Betriebsaufwand	13.300,00	24.900,00	

1. Nachtragsvoranschlag 2021

Gemeinde Weistrach

Ergebnishaushalt Bereichsbudget 1. und 2. Ebene (Anlage 1a)

Unterricht, Erziehung, Sport und Wissenschaft (Gruppe 2)

MVAG	Mittelverwendungs- und -aufbringungsgruppen (1. und 2. Ebene)	VA 2021 inkl. NVA	VA 2020	RA 2019
2223	Leasing- und Mietaufwand	114.000,00	169.000,00	
2224	Instandhaltung	3.500,00	2.600,00	
2225	Sonstiger Sachaufwand	60.500,00	115.900,00	
2226	Nicht finanzierungswirksamer Sachaufwand	25.200,00	25.100,00	
223	Transferaufwand (laufende Transfers und Kapitaltransfers)	276.200,00	226.800,00	
2231	Transferaufwand an Träger des öffentlichen Rechts	192.700,00	184.400,00	
2232	Transferaufwand an Beteiligungen			
2233	Transferaufwand an Unternehmen (mit Finanzunternehmen)	80.000,00	40.000,00	
2234	Transferaufwand an Haushalte und Organisationen ohne Erwerbscharakter	3.500,00	2.400,00	
2235	Transferaufwand an das Ausland			
2236	Investitions- und Tilgungszuschüsse zwischen Unternehmungen und Betrieben der Gebietskörperschaft und der Gebietskörperschaft			
2237	Nicht finanzierungswirksamer Transferaufwand			
224	Finanzaufwand	1.700,00	3.500,00	
2241	Zinsen aus Finanzschulden, Finanzierungsleasing, Forderungskauf und derivativen Finanzinstrumenten mit Grundgeschäft	1.700,00	3.500,00	
2242	Zinsen und sonstige Aufwendungen aus derivativen Finanzinstrumenten ohne Grundgeschäft			
2243	Gewinnentnahmen von Unternehmungen und marktbestimmten Betrieben der Gebietskörperschaft (innerhalb der Gebietskörperschaft)			
2244	Sonstiger Finanzaufwand			
2245	Nicht finanzierungswirksamer Finanzaufwand			
22	Summe Aufwendungen	733.600,00	831.000,00	
SA0	Saldo (0) Nettoergebnis (21 - 22)	-635.600,00	-640.900,00	
230	Entnahmen von Haushaltsrücklagen	0,00	0,00	
2301	Entnahmen von Haushaltsrücklagen			
240	Zuweisung an Haushaltsrücklagen	0,00	0,00	
2401	Zuweisung an Haushaltsrücklagen			
23	Summe Haushaltsrücklagen	0,00	0,00	
SA00	Nettoergebnis nach Zuweisung und Entnahmen von Haushaltsrücklagen (Saldo 0 +/- SU23)	-635.600,00	-640.900,00	

Kunst, Kultur und Kultus (Gruppe 3)

MVAG	Mittelverwendungs- und -aufbringungsgruppen (1. und 2. Ebene)	VA 2021 inkl. NVA	VA 2020	RA 2019
211	Erträge aus der operativen Verwaltungstätigkeit	0,00	0,00	
2111	Erträge aus eigenen Abgaben			
2112	Erträge aus Ertragsanteilen			
2113	Erträge aus Gebühren			
2114	Erträge aus Leistungen			
2115	Erträge aus Besitz und wirtschaftlicher Tätigkeit			
2116	Erträge aus Veräußerung und sonstige Erträge			
2117	Nicht finanzierungswirksame operative Erträge			
212	Erträge aus Transfers	400,00	400,00	
2121	Transferertrag von Trägern des öffentlichen Rechts			
2122	Transferertrag von Beteiligungen			
2123	Transferertrag von Unternehmen (mit Finanzunternehmen)			
2124	Transferertrag von Haushalten und Organisationen ohne Erwerbscharakter			
2125	Transferertrag vom Ausland			
2126	Investitions- und Tilgungszuschüsse zwischen Unternehmungen und Betrieben der Gebietskörperschaft und der Gebietskörperschaft			
2127	Nicht finanzierungswirksamer Transferertrag	400,00	400,00	
213	Finanzerträge	0,00	0,00	
2131	Erträge aus Zinsen			
2132	Erträge aus Zinsen aus derivativen Finanzinstrumenten ohne Grundgeschäft			
2133	Erträge aus Gewinnentnahmen von marktbestimmten Betrieben			
2134	Sonstige Finanzerträge			
2135	Erträge aus Dividenden/Gewinnausschüttungen			
2136	Sonstige nicht finanzierungswirksame Finanzerträge			
21	Summe Erträge	400,00	400,00	
221	Personalaufwand	3.500,00	26.700,00	
2211	Personalaufwand (Bezüge, Nebengeb., Mehrleistungen)	2.600,00	26.000,00	
2212	Gesetzlicher und freiwilliger Sozialaufwand	900,00	700,00	
2213	Sonstiger Personalaufwand			
2214	Nicht finanzierungswirksamer Personalaufwand			
222	Sachaufwand (ohne Transferaufwand)	13.700,00	14.100,00	
2221	Gebrauchs- und Verbrauchsgüter, Handelswaren	5.700,00	6.200,00	
2222	Verwaltungs- und Betriebsaufwand	400,00	400,00	

1. Nachtragsvoranschlag 2021

Gemeinde Weistrach

Ergebnishaushalt Bereichsbudget 1. und 2. Ebene (Anlage 1a)

Kunst, Kultur und Kultus (Gruppe 3)

MVAG	Mittelverwendungs- und -aufbringungsgruppen (1. und 2. Ebene)	VA 2021 inkl. NVA	VA 2020	RA 2019
2223	Leasing- und Mietaufwand			
2224	Instandhaltung		700,00	
2225	Sonstiger Sachaufwand	3.300,00	2.500,00	
2226	Nicht finanzierungswirksamer Sachaufwand	4.300,00	4.300,00	
223	Transferaufwand (laufende Transfers und Kapitaltransfers)	106.800,00	80.700,00	
2231	Transferaufwand an Träger des öffentlichen Rechts	102.300,00	76.200,00	
2232	Transferaufwand an Beteiligungen			
2233	Transferaufwand an Unternehmen (mit Finanzunternehmen)			
2234	Transferaufwand an Haushalte und Organisationen ohne Erwerbscharakter	4.500,00	4.500,00	
2235	Transferaufwand an das Ausland			
2236	Investitions- und Tilgungszuschüsse zwischen Unternehmungen und Betrieben der Gebietskörperschaft und der Gebietskörperschaft			
2237	Nicht finanzierungswirksamer Transferaufwand			
224	Finanzaufwand	0,00	0,00	
2241	Zinsen aus Finanzschulden, Finanzierungsleasing, Forderungskauf und derivativen Finanzinstrumenten mit Grundgeschäft			
2242	Zinsen und sonstige Aufwendungen aus derivativen Finanzinstrumenten ohne Grundgeschäft			
2243	Gewinnentnahmen von Unternehmungen und marktbestimmten Betrieben der Gebietskörperschaft (innerhalb der Gebietskörperschaft)			
2244	Sonstiger Finanzaufwand			
2245	Nicht finanzierungswirksamer Finanzaufwand			
22	Summe Aufwendungen	124.000,00	121.500,00	
SA0	Saldo (0) Nettoergebnis (21 - 22)	-123.600,00	-121.100,00	
230	Entnahmen von Haushaltsrücklagen	0,00	0,00	
2301	Entnahmen von Haushaltsrücklagen			
240	Zuweisung an Haushaltsrücklagen	0,00	0,00	
2401	Zuweisung an Haushaltsrücklagen			
23	Summe Haushaltsrücklagen	0,00	0,00	
SA00	Nettoergebnis nach Zuweisung und Entnahmen von Haushaltsrücklagen (Saldo 0 +/- SU23)	-123.600,00	-121.100,00	

Soziale Wohlfahrt und Wohnbauförderung (Gruppe 4)

MVAG	Mittelverwendungs- und -aufbringungsgruppen (1. und 2. Ebene)	VA 2021 inkl. NVA	VA 2020	RA 2019
211	Erträge aus der operativen Verwaltungstätigkeit	0,00	0,00	
2111	Erträge aus eigenen Abgaben			
2112	Erträge aus Ertragsanteilen			
2113	Erträge aus Gebühren			
2114	Erträge aus Leistungen			
2115	Erträge aus Besitz und wirtschaftlicher Tätigkeit			
2116	Erträge aus Veräußerung und sonstige Erträge			
2117	Nicht finanzierungswirksame operative Erträge			
212	Erträge aus Transfers	0,00	22.600,00	
2121	Transferertrag von Trägern des öffentlichen Rechts		22.600,00	
2122	Transferertrag von Beteiligungen			
2123	Transferertrag von Unternehmen (mit Finanzunternehmen)			
2124	Transferertrag von Haushalten und Organisationen ohne Erwerbscharakter			
2125	Transferertrag vom Ausland			
2126	Investitions- und Tilgungszuschüsse zwischen Unternehmungen und Betrieben der Gebietskörperschaft und der Gebietskörperschaft			
2127	Nicht finanzierungswirksamer Transferertrag			
213	Finanzerträge	0,00	0,00	
2131	Erträge aus Zinsen			
2132	Erträge aus Zinsen aus derivativen Finanzinstrumenten ohne Grundgeschäft			
2133	Erträge aus Gewinnentnahmen von marktbestimmten Betrieben			
2134	Sonstige Finanzerträge			
2135	Erträge aus Dividenden/Gewinnausschüttungen			
2136	Sonstige nicht finanzierungswirksame Finanzerträge			
21	Summe Erträge	0,00	22.600,00	
221	Personalaufwand	0,00	0,00	
2211	Personalaufwand (Bezüge, Nebengeb., Mehrleistungen)			
2212	Gesetzlicher und freiwilliger Sozialaufwand			
2213	Sonstiger Personalaufwand			
2214	Nicht finanzierungswirksamer Personalaufwand			
222	Sachaufwand (ohne Transferaufwand)	2.000,00	2.700,00	
2221	Gebrauchs- und Verbrauchsgüter, Handelswaren	2.000,00	2.400,00	
2222	Verwaltungs- und Betriebsaufwand			

1. Nachtragsvoranschlag 2021

Gemeinde Weistrach

Ergebnishaushalt Bereichsbudget 1. und 2. Ebene (Anlage 1a)

Soziale Wohlfahrt und Wohnbauförderung (Gruppe 4)

MVAG	Mittelverwendungs- und -aufbringungsgruppen (1. und 2. Ebene)	VA 2021 inkl. NVA	VA 2020	RA 2019
2223	Leasing- und Mietaufwand			
2224	Instandhaltung			
2225	Sonstiger Sachaufwand		300,00	
2226	Nicht finanzierungswirksamer Sachaufwand			
223	Transferaufwand (laufende Transfers und Kapitaltransfers)	334.100,00	321.400,00	
2231	Transferaufwand an Träger des öffentlichen Rechts	331.000,00	317.700,00	
2232	Transferaufwand an Beteiligungen			
2233	Transferaufwand an Unternehmen (mit Finanzunternehmen)			
2234	Transferaufwand an Haushalte und Organisationen ohne Erwerbscharakter	3.100,00	3.700,00	
2235	Transferaufwand an das Ausland			
2236	Investitions- und Tilgungszuschüsse zwischen Unternehmungen und Betrieben der Gebietskörperschaft und der Gebietskörperschaft			
2237	Nicht finanzierungswirksamer Transferaufwand			
224	Finanzaufwand	0,00	0,00	
2241	Zinsen aus Finanzschulden, Finanzierungsleasing, Forderungskauf und derivativen Finanzinstrumenten mit Grundgeschäft			
2242	Zinsen und sonstige Aufwendungen aus derivativen Finanzinstrumenten ohne Grundgeschäft			
2243	Gewinnentnahmen von Unternehmungen und marktbestimmten Betrieben der Gebietskörperschaft (innerhalb der Gebietskörperschaft)			
2244	Sonstiger Finanzaufwand			
2245	Nicht finanzierungswirksamer Finanzaufwand			
22	Summe Aufwendungen	336.100,00	324.100,00	
SA0	Saldo (0) Nettoergebnis (21 - 22)	-336.100,00	-301.500,00	
230	Entnahmen von Haushaltsrücklagen	0,00	0,00	
2301	Entnahmen von Haushaltsrücklagen			
240	Zuweisung an Haushaltsrücklagen	0,00	0,00	
2401	Zuweisung an Haushaltsrücklagen			
23	Summe Haushaltsrücklagen	0,00	0,00	
SA00	Nettoergebnis nach Zuweisung und Entnahmen von Haushaltsrücklagen (Saldo 0 +/- SU23)	-336.100,00	-301.500,00	

Gesundheit (Gruppe 5)

MVAG	Mittelverwendungs- und -aufbringungsgruppen (1. und 2. Ebene)	VA 2021 inkl. NVA	VA 2020	RA 2019
211	Erträge aus der operativen Verwaltungstätigkeit	0,00	0,00	
2111	Erträge aus eigenen Abgaben			
2112	Erträge aus Ertragsanteilen			
2113	Erträge aus Gebühren			
2114	Erträge aus Leistungen			
2115	Erträge aus Besitz und wirtschaftlicher Tätigkeit			
2116	Erträge aus Veräußerung und sonstige Erträge			
2117	Nicht finanzierungswirksame operative Erträge			
212	Erträge aus Transfers	0,00	0,00	
2121	Transferertrag von Trägern des öffentlichen Rechts			
2122	Transferertrag von Beteiligungen			
2123	Transferertrag von Unternehmen (mit Finanzunternehmen)			
2124	Transferertrag von Haushalten und Organisationen ohne Erwerbscharakter			
2125	Transferertrag vom Ausland			
2126	Investitions- und Tilgungszuschüsse zwischen Unternehmungen und Betrieben der Gebietskörperschaft und der Gebietskörperschaft			
2127	Nicht finanzierungswirksamer Transferertrag			
213	Finanzerträge	0,00	0,00	
2131	Erträge aus Zinsen			
2132	Erträge aus Zinsen aus derivativen Finanzinstrumenten ohne Grundgeschäft			
2133	Erträge aus Gewinnentnahmen von marktbestimmten Betrieben			
2134	Sonstige Finanzerträge			
2135	Erträge aus Dividenden/Gewinnausschüttungen			
2136	Sonstige nicht finanzierungswirksame Finanzerträge			
21	Summe Erträge	0,00	0,00	
221	Personalaufwand	0,00	0,00	
2211	Personalaufwand (Bezüge, Nebengeb., Mehrleistungen)			
2212	Gesetzlicher und freiwilliger Sozialaufwand			
2213	Sonstiger Personalaufwand			
2214	Nicht finanzierungswirksamer Personalaufwand			
222	Sachaufwand (ohne Transferaufwand)	2.200,00	3.900,00	
2221	Gebrauchs- und Verbrauchsgüter, Handelswaren		300,00	
2222	Verwaltungs- und Betriebsaufwand	1.000,00	900,00	

1. Nachtragsvoranschlag 2021

Gemeinde Weistrach

Ergebnishaushalt Bereichsbudget 1. und 2. Ebene (Anlage 1a)

Gesundheit (Gruppe 5)

MVAG	Mittelverwendungs- und -aufbringungsgruppen (1. und 2. Ebene)	VA 2021 inkl. NVA	VA 2020	RA 2019
2223	Leasing- und Mietaufwand			
2224	Instandhaltung	100,00	100,00	
2225	Sonstiger Sachaufwand	1.100,00	2.600,00	
2226	Nicht finanzierungswirksamer Sachaufwand			
223	Transferaufwand (laufende Transfers und Kapitaltransfers)	603.900,00	570.900,00	
2231	Transferaufwand an Träger des öffentlichen Rechts	591.900,00	546.900,00	
2232	Transferaufwand an Beteiligungen			
2233	Transferaufwand an Unternehmen (mit Finanzunternehmen)			
2234	Transferaufwand an Haushalte und Organisationen ohne Erwerbscharakter	12.000,00	24.000,00	
2235	Transferaufwand an das Ausland			
2236	Investitions- und Tilgungszuschüsse zwischen Unternehmungen und Betrieben der Gebietskörperschaft und der Gebietskörperschaft			
2237	Nicht finanzierungswirksamer Transferaufwand			
224	Finanzaufwand	0,00	0,00	
2241	Zinsen aus Finanzschulden, Finanzierungsleasing, Forderungskauf und derivativen Finanzinstrumenten mit Grundgeschäft			
2242	Zinsen und sonstige Aufwendungen aus derivativen Finanzinstrumenten ohne Grundgeschäft			
2243	Gewinnentnahmen von Unternehmungen und marktbestimmten Betrieben der Gebietskörperschaft (innerhalb der Gebietskörperschaft)			
2244	Sonstiger Finanzaufwand			
2245	Nicht finanzierungswirksamer Finanzaufwand			
22	Summe Aufwendungen	606.100,00	574.800,00	
SA0	Saldo (0) Nettoergebnis (21 - 22)	-606.100,00	-574.800,00	
230	Entnahmen von Haushaltsrücklagen	0,00	0,00	
2301	Entnahmen von Haushaltsrücklagen			
240	Zuweisung an Haushaltsrücklagen	0,00	0,00	
2401	Zuweisung an Haushaltsrücklagen			
23	Summe Haushaltsrücklagen	0,00	0,00	
SA00	Nettoergebnis nach Zuweisung und Entnahmen von Haushaltsrücklagen (Saldo 0 +/- SU23)	-606.100,00	-574.800,00	

Straßen- und Wasserbau, Verkehr (Gruppe 6)

MVAG	Mittelverwendungs- und -aufbringungsgruppen (1. und 2. Ebene)	VA 2021 inkl. NVA	VA 2020	RA 2019
211	Erträge aus der operativen Verwaltungstätigkeit	288.900,00	169.200,00	
2111	Erträge aus eigenen Abgaben			
2112	Erträge aus Ertragsanteilen			
2113	Erträge aus Gebühren			
2114	Erträge aus Leistungen			
2115	Erträge aus Besitz und wirtschaftlicher Tätigkeit			
2116	Erträge aus Veräußerung und sonstige Erträge	287.600,00	169.200,00	
2117	Nicht finanzierungswirksame operative Erträge	1.300,00		
212	Erträge aus Transfers	169.400,00	167.300,00	
2121	Transferertrag von Trägern des öffentlichen Rechts	163.400,00	164.200,00	
2122	Transferertrag von Beteiligungen			
2123	Transferertrag von Unternehmen (mit Finanzunternehmen)			
2124	Transferertrag von Haushalten und Organisationen ohne Erwerbscharakter	1.500,00	2.000,00	
2125	Transferertrag vom Ausland			
2126	Investitions- und Tilgungszuschüsse zwischen Unternehmungen und Betrieben der Gebietskörperschaft und der Gebietskörperschaft			
2127	Nicht finanzierungswirksamer Transferertrag	4.500,00	1.100,00	
213	Finanzerträge	0,00	0,00	
2131	Erträge aus Zinsen			
2132	Erträge aus Zinsen aus derivativen Finanzinstrumenten ohne Grundgeschäft			
2133	Erträge aus Gewinnentnahmen von marktbestimmten Betrieben			
2134	Sonstige Finanzerträge			
2135	Erträge aus Dividenden/Gewinnausschüttungen			
2136	Sonstige nicht finanzierungswirksame Finanzerträge			
21	Summe Erträge	458.300,00	336.500,00	
221	Personalaufwand	18.200,00	28.500,00	
2211	Personalaufwand (Bezüge, Nebengeb., Mehrleistungen)	14.300,00	16.200,00	
2212	Gesetzlicher und freiwilliger Sozialaufwand	3.700,00	2.900,00	
2213	Sonstiger Personalaufwand			
2214	Nicht finanzierungswirksamer Personalaufwand	200,00	9.400,00	
222	Sachaufwand (ohne Transferaufwand)	299.000,00	239.200,00	
2221	Gebrauchs- und Verbrauchsgüter, Handelswaren	4.500,00	5.500,00	
2222	Verwaltungs- und Betriebsaufwand	400,00	400,00	

1. Nachtragsvoranschlag 2021

Gemeinde Weistrach

Ergebnishaushalt Bereichsbudget 1. und 2. Ebene (Anlage 1a)

Straßen- und Wasserbau, Verkehr (Gruppe 6)

MVAG	Mittelverwendungs- und -aufbringungsgruppen (1. und 2. Ebene)	VA 2021 inkl. NVA	VA 2020	RA 2019
2223	Leasing- und Mietaufwand			
2224	Instandhaltung	30.500,00	51.000,00	
2225	Sonstiger Sachaufwand	163.000,00	138.600,00	
2226	Nicht finanzierungswirksamer Sachaufwand	100.600,00	43.700,00	
223	Transferaufwand (laufende Transfers und Kapitaltransfers)	5.000,00	4.900,00	
2231	Transferaufwand an Träger des öffentlichen Rechts	5.000,00	4.900,00	
2232	Transferaufwand an Beteiligungen			
2233	Transferaufwand an Unternehmen (mit Finanzunternehmen)			
2234	Transferaufwand an Haushalte und Organisationen ohne Erwerbscharakter			
2235	Transferaufwand an das Ausland			
2236	Investitions- und Tilgungszuschüsse zwischen Unternehmungen und Betrieben der Gebietskörperschaft und der Gebietskörperschaft			
2237	Nicht finanzierungswirksamer Transferaufwand			
224	Finanzaufwand	3.700,00	4.200,00	
2241	Zinsen aus Finanzschulden, Finanzierungsleasing, Forderungskauf und derivativen Finanzinstrumenten mit Grundgeschäft	3.700,00	4.200,00	
2242	Zinsen und sonstige Aufwendungen aus derivativen Finanzinstrumenten ohne Grundgeschäft			
2243	Gewinnentnahmen von Unternehmungen und marktbestimmten Betrieben der Gebietskörperschaft (innerhalb der Gebietskörperschaft)			
2244	Sonstiger Finanzaufwand			
2245	Nicht finanzierungswirksamer Finanzaufwand			
22	Summe Aufwendungen	325.900,00	276.800,00	
SA0	Saldo (0) Nettoergebnis (21 - 22)	132.400,00	59.700,00	
230	Entnahmen von Haushaltsrücklagen	0,00	0,00	
2301	Entnahmen von Haushaltsrücklagen			
240	Zuweisung an Haushaltsrücklagen	0,00	0,00	
2401	Zuweisung an Haushaltsrücklagen			
23	Summe Haushaltsrücklagen	0,00	0,00	
SA00	Nettoergebnis nach Zuweisung und Entnahmen von Haushaltsrücklagen (Saldo 0 +/- SU23)	132.400,00	59.700,00	

Wirtschaftsförderung (Gruppe 7)

MVAG	Mittelverwendungs- und -aufbringungsgruppen (1. und 2. Ebene)	VA 2021 inkl. NVA	VA 2020	RA 2019
211	Erträge aus der operativen Verwaltungstätigkeit	24.100,00	18.700,00	
2111	Erträge aus eigenen Abgaben			
2112	Erträge aus Ertragsanteilen			
2113	Erträge aus Gebühren			
2114	Erträge aus Leistungen	100,00	100,00	
2115	Erträge aus Besitz und wirtschaftlicher Tätigkeit			
2116	Erträge aus Veräußerung und sonstige Erträge	24.000,00	18.600,00	
2117	Nicht finanzierungswirksame operative Erträge			
212	Erträge aus Transfers	55.200,00	25.100,00	
2121	Transferertrag von Trägern des öffentlichen Rechts	15.000,00	24.700,00	
2122	Transferertrag von Beteiligungen			
2123	Transferertrag von Unternehmen (mit Finanzunternehmen)			
2124	Transferertrag von Haushalten und Organisationen ohne Erwerbscharakter			
2125	Transferertrag vom Ausland			
2126	Investitions- und Tilgungszuschüsse zwischen Unternehmungen und Betrieben der Gebietskörperschaft und der Gebietskörperschaft			
2127	Nicht finanzierungswirksamer Transferertrag	40.200,00	400,00	
213	Finanzerträge	0,00	0,00	
2131	Erträge aus Zinsen			
2132	Erträge aus Zinsen aus derivativen Finanzinstrumenten ohne Grundgeschäft			
2133	Erträge aus Gewinnentnahmen von marktbestimmten Betrieben			
2134	Sonstige Finanzerträge			
2135	Erträge aus Dividenden/Gewinnausschüttungen			
2136	Sonstige nicht finanzierungswirksame Finanzerträge			
21	Summe Erträge	79.300,00	43.800,00	
221	Personalaufwand	0,00	0,00	
2211	Personalaufwand (Bezüge, Nebengeb., Mehrleistungen)			
2212	Gesetzlicher und freiwilliger Sozialaufwand			
2213	Sonstiger Personalaufwand			
2214	Nicht finanzierungswirksamer Personalaufwand			
222	Sachaufwand (ohne Transferaufwand)	689.600,00	330.600,00	
2221	Gebrauchs- und Verbrauchsgüter, Handelswaren	500,00	2.200,00	
2222	Verwaltungs- und Betriebsaufwand	600,00	300,00	

1. Nachtragsvoranschlag 2021

Gemeinde Weistrach

Ergebnishaushalt Bereichsbudget 1. und 2. Ebene (Anlage 1a)

Wirtschaftsförderung (Gruppe 7)

MVAG	Mittelverwendungs- und -aufbringungsgruppen (1. und 2. Ebene)	VA 2021 inkl. NVA	VA 2020	RA 2019
2223	Leasing- und Mietaufwand			
2224	Instandhaltung	19.200,00	21.500,00	
2225	Sonstiger Sachaufwand	23.000,00	13.600,00	
2226	Nicht finanzierungswirksamer Sachaufwand	646.300,00	293.000,00	
223	Transferaufwand (laufende Transfers und Kapitaltransfers)	37.000,00	6.500,00	
2231	Transferaufwand an Träger des öffentlichen Rechts			
2232	Transferaufwand an Beteiligungen			
2233	Transferaufwand an Unternehmen (mit Finanzunternehmen)	30.000,00		
2234	Transferaufwand an Haushalte und Organisationen ohne Erwerbscharakter	7.000,00	6.500,00	
2235	Transferaufwand an das Ausland			
2236	Investitions- und Tilgungszuschüsse zwischen Unternehmungen und Betrieben der Gebietskörperschaft und der Gebietskörperschaft			
2237	Nicht finanzierungswirksamer Transferaufwand			
224	Finanzaufwand	0,00	0,00	
2241	Zinsen aus Finanzschulden, Finanzierungsleasing, Forderungskauf und derivativen Finanzinstrumenten mit Grundgeschäft			
2242	Zinsen und sonstige Aufwendungen aus derivativen Finanzinstrumenten ohne Grundgeschäft			
2243	Gewinnentnahmen von Unternehmungen und marktbestimmten Betrieben der Gebietskörperschaft (innerhalb der Gebietskörperschaft)			
2244	Sonstiger Finanzaufwand			
2245	Nicht finanzierungswirksamer Finanzaufwand			
22	Summe Aufwendungen	726.600,00	337.100,00	
SA0	Saldo (0) Nettoergebnis (21 - 22)	-647.300,00	-293.300,00	
230	Entnahmen von Haushaltsrücklagen	0,00	0,00	
2301	Entnahmen von Haushaltsrücklagen			
240	Zuweisung an Haushaltsrücklagen	0,00	0,00	
2401	Zuweisung an Haushaltsrücklagen			
23	Summe Haushaltsrücklagen	0,00	0,00	
SA00	Nettoergebnis nach Zuweisung und Entnahmen von Haushaltsrücklagen (Saldo 0 +/- SU23)	-647.300,00	-293.300,00	

Dienstleistungen (Gruppe 8)

MVAG	Mittelverwendungs- und -aufbringungsgruppen (1. und 2. Ebene)	VA 2021 inkl. NVA	VA 2020	RA 2019
211	Erträge aus der operativen Verwaltungstätigkeit	931.200,00	790.400,00	
2111	Erträge aus eigenen Abgaben			
2112	Erträge aus Ertragsanteilen			
2113	Erträge aus Gebühren	390.300,00	389.800,00	
2114	Erträge aus Leistungen	2.000,00	5.000,00	
2115	Erträge aus Besitz und wirtschaftlicher Tätigkeit	82.200,00	125.800,00	
2116	Erträge aus Veräußerung und sonstige Erträge	452.400,00	269.800,00	
2117	Nicht finanzierungswirksame operative Erträge	4.300,00		
212	Erträge aus Transfers	127.500,00	95.300,00	
2121	Transferertrag von Trägern des öffentlichen Rechts	51.600,00	35.300,00	
2122	Transferertrag von Beteiligungen			
2123	Transferertrag von Unternehmen (mit Finanzunternehmen)	7.500,00	8.000,00	
2124	Transferertrag von Haushalten und Organisationen ohne Erwerbscharakter			
2125	Transferertrag vom Ausland			
2126	Investitions- und Tilgungszuschüsse zwischen Unternehmungen und Betrieben der Gebietskörperschaft und der Gebietskörperschaft			
2127	Nicht finanzierungswirksamer Transferertrag	68.400,00	52.000,00	
213	Finanzerträge	0,00	0,00	
2131	Erträge aus Zinsen			
2132	Erträge aus Zinsen aus derivativen Finanzinstrumenten ohne Grundgeschäft			
2133	Erträge aus Gewinnentnahmen von marktbestimmten Betrieben			
2134	Sonstige Finanzerträge			
2135	Erträge aus Dividenden/Gewinnausschüttungen			
2136	Sonstige nicht finanzierungswirksame Finanzerträge			
21	Summe Erträge	1.058.700,00	885.700,00	
221	Personalaufwand	77.100,00	69.200,00	
2211	Personalaufwand (Bezüge, Nebengeb., Mehrleistungen)	60.700,00	35.100,00	
2212	Gesetzlicher und freiwilliger Sozialaufwand	16.400,00	8.600,00	
2213	Sonstiger Personalaufwand			
2214	Nicht finanzierungswirksamer Personalaufwand		25.500,00	
222	Sachaufwand (ohne Transferaufwand)	722.200,00	488.700,00	
2221	Gebrauchs- und Verbrauchsgüter, Handelswaren	18.100,00	21.600,00	
2222	Verwaltungs- und Betriebsaufwand	26.800,00	26.800,00	

1. Nachtragsvoranschlag 2021

Gemeinde Weistrach

Ergebnishaushalt Bereichsbudget 1. und 2. Ebene (Anlage 1a)

Dienstleistungen (Gruppe 8)

MVAG	Mittelverwendungs- und -aufbringungsgruppen (1. und 2. Ebene)	VA 2021 inkl. NVA	VA 2020	RA 2019
2223	Leasing- und Mietaufwand	6.400,00	7.000,00	
2224	Instandhaltung	22.600,00	36.600,00	
2225	Sonstiger Sachaufwand	462.700,00	210.800,00	
2226	Nicht finanzierungswirksamer Sachaufwand	185.600,00	185.900,00	
223	Transferaufwand (laufende Transfers und Kapitaltransfers)	143.000,00	118.100,00	
2231	Transferaufwand an Träger des öffentlichen Rechts	143.000,00	118.100,00	
2232	Transferaufwand an Beteiligungen			
2233	Transferaufwand an Unternehmen (mit Finanzunternehmen)			
2234	Transferaufwand an Haushalte und Organisationen ohne Erwerbscharakter			
2235	Transferaufwand an das Ausland			
2236	Investitions- und Tilgungszuschüsse zwischen Unternehmungen und Betrieben der Gebietskörperschaft und der Gebietskörperschaft			
2237	Nicht finanzierungswirksamer Transferaufwand			
224	Finanzaufwand	27.800,00	38.100,00	
2241	Zinsen aus Finanzschulden, Finanzierungsleasing, Forderungskauf und derivativen Finanzinstrumenten mit Grundgeschäft	27.800,00	38.100,00	
2242	Zinsen und sonstige Aufwendungen aus derivativen Finanzinstrumenten ohne Grundgeschäft			
2243	Gewinnentnahmen von Unternehmungen und marktbestimmten Betrieben der Gebietskörperschaft (innerhalb der Gebietskörperschaft)			
2244	Sonstiger Finanzaufwand			
2245	Nicht finanzierungswirksamer Finanzaufwand			
22	Summe Aufwendungen	970.100,00	714.100,00	
SA0	Saldo (0) Nettoergebnis (21 - 22)	88.600,00	171.600,00	
230	Entnahmen von Haushaltsrücklagen	0,00	0,00	
2301	Entnahmen von Haushaltsrücklagen			
240	Zuweisung an Haushaltsrücklagen	0,00	0,00	
2401	Zuweisung an Haushaltsrücklagen			
23	Summe Haushaltsrücklagen	0,00	0,00	
SA00	Nettoergebnis nach Zuweisung und Entnahmen von Haushaltsrücklagen (Saldo 0 +/- SU23)	88.600,00	171.600,00	

Finanzwirtschaft (Gruppe 9)

MVAG	Mittelverwendungs- und -aufbringungsgruppen (1. und 2. Ebene)	VA 2021 inkl. NVA	VA 2020	RA 2019
211	Erträge aus der operativen Verwaltungstätigkeit	2.635.500,00	2.482.700,00	
2111	Erträge aus eigenen Abgaben	920.500,00	745.800,00	
2112	Erträge aus Ertragsanteilen	1.709.000,00	1.730.000,00	
2113	Erträge aus Gebühren			
2114	Erträge aus Leistungen			
2115	Erträge aus Besitz und wirtschaftlicher Tätigkeit			
2116	Erträge aus Veräußerung und sonstige Erträge	6.000,00	6.900,00	
2117	Nicht finanzierungswirksame operative Erträge			
212	Erträge aus Transfers	176.200,00	243.000,00	
2121	Transferertrag von Trägern des öffentlichen Rechts	176.200,00	243.000,00	
2122	Transferertrag von Beteiligungen			
2123	Transferertrag von Unternehmen (mit Finanzunternehmen)			
2124	Transferertrag von Haushalten und Organisationen ohne Erwerbscharakter			
2125	Transferertrag vom Ausland			
2126	Investitions- und Tilgungszuschüsse zwischen Unternehmungen und Betrieben der Gebietskörperschaft und der Gebietskörperschaft			
2127	Nicht finanzierungswirksamer Transferertrag			
213	Finanzerträge	100,00	100,00	
2131	Erträge aus Zinsen	100,00	100,00	
2132	Erträge aus Zinsen aus derivativen Finanzinstrumenten ohne Grundgeschäft			
2133	Erträge aus Gewinnentnahmen von marktbestimmten Betrieben			
2134	Sonstige Finanzerträge			
2135	Erträge aus Dividenden/Gewinnausschüttungen			
2136	Sonstige nicht finanzierungswirksame Finanzerträge			
21	Summe Erträge	2.811.800,00	2.725.800,00	
221	Personalaufwand	0,00	0,00	
2211	Personalaufwand (Bezüge, Nebengeb., Mehrleistungen)			
2212	Gesetzlicher und freiwilliger Sozialaufwand			
2213	Sonstiger Personalaufwand			
2214	Nicht finanzierungswirksamer Personalaufwand			
222	Sachaufwand (ohne Transferaufwand)	206.300,00	146.400,00	
2221	Gebrauchs- und Verbrauchsgüter, Handelswaren			
2222	Verwaltungs- und Betriebsaufwand			

1. Nachtragsvoranschlag 2021

Gemeinde Weistrach

Ergebnishaushalt Bereichsbudget 1. und 2. Ebene (Anlage 1a)

Finanzwirtschaft (Gruppe 9)

MVAG	Mittelverwendungs- und -aufbringungsgruppen (1. und 2. Ebene)	VA 2021 inkl. NVA	VA 2020	RA 2019
2223	Leasing- und Mietaufwand			
2224	Instandhaltung			
2225	Sonstiger Sachaufwand	206.300,00	146.400,00	
2226	Nicht finanzierungswirksamer Sachaufwand			
223	Transferaufwand (laufende Transfers und Kapitaltransfers)	19.400,00	21.000,00	
2231	Transferaufwand an Träger des öffentlichen Rechts	19.400,00	21.000,00	
2232	Transferaufwand an Beteiligungen			
2233	Transferaufwand an Unternehmen (mit Finanzunternehmen)			
2234	Transferaufwand an Haushalte und Organisationen ohne Erwerbscharakter			
2235	Transferaufwand an das Ausland			
2236	Investitions- und Tilgungszuschüsse zwischen Unternehmungen und Betrieben der Gebietskörperschaft und der Gebietskörperschaft			
2237	Nicht finanzierungswirksamer Transferaufwand			
224	Finanzaufwand	1.200,00	900,00	
2241	Zinsen aus Finanzschulden, Finanzierungsleasing, Forderungskauf und derivativen Finanzinstrumenten mit Grundgeschäft	100,00	100,00	
2242	Zinsen und sonstige Aufwendungen aus derivativen Finanzinstrumenten ohne Grundgeschäft			
2243	Gewinnentnahmen von Unternehmungen und marktbestimmten Betrieben der Gebietskörperschaft (innerhalb der Gebietskörperschaft)			
2244	Sonstiger Finanzaufwand	1.100,00	800,00	
2245	Nicht finanzierungswirksamer Finanzaufwand			
22	Summe Aufwendungen	226.900,00	168.300,00	
SA0	Saldo (0) Nettoergebnis (21 - 22)	2.584.900,00	2.557.500,00	
230	Entnahmen von Haushaltsrücklagen	0,00	0,00	
2301	Entnahmen von Haushaltsrücklagen			
240	Zuweisung an Haushaltsrücklagen	0,00	0,00	
2401	Zuweisung an Haushaltsrücklagen			
23	Summe Haushaltsrücklagen	0,00	0,00	
SA00	Nettoergebnis nach Zuweisung und Entnahmen von Haushaltsrücklagen (Saldo 0 +/- SU23)	2.584.900,00	2.557.500,00	

Finanzierungshaushalt Gesamt 1. Ebene (Anlage 1b)
- interne Vergütungen enthalten

1. Nachtragsvoranschlag 2021

Gemeinde Weistrach

Finanzierungshaushalt Gesamt 1. Ebene (Anlage 1b) - interne Vergütungen enthalten

MVAG	Mittelverwendungs- und -aufbringungsgruppen (1. Ebene)	VA 2021 inkl. NVA	VA 2020	RA 2019
OPERATIVE GEBARUNG				
311	Einzahlungen aus der operativen Verwaltungstätigkeit	4.003.900,00	3.770.800,00	
312	Einzahlungen aus Transfers (ohne Kapitaltransfers)	444.200,00	539.200,00	
313	Einzahlungen aus Finanzerträgen	100,00	100,00	
31	Summe Einzahlungen operative Gebarung	4.448.200,00	4.310.100,00	
321	Auszahlungen aus Personalaufwand	620.500,00	615.100,00	
322	Auszahlungen aus Sachaufwand (ohne Transferaufwand)	1.460.400,00	1.322.900,00	
323	Auszahlungen aus Transfers (ohne Kapitaltransfers)	1.571.200,00	1.538.700,00	
324	Auszahlungen aus Finanzaufwand	34.400,00	46.700,00	
32	Summe Auszahlungen operative Gebarung	3.686.500,00	3.523.400,00	
SA1	Saldo (1) Geldfluss aus der Operativen Gebarung (31 – 32)	761.700,00	786.700,00	
INVESTIVE GEBARUNG				
331	Einzahlungen aus der Investitionstätigkeit			
332	Einzahlungen aus der Rückzahlung von Darlehen sowie gewährten Vorschüssen			
333	Einzahlungen aus Kapitaltransfers	231.300,00	482.300,00	
33	Summe Einzahlungen investive Gebarung	231.300,00	482.300,00	
341	Auszahlungen aus der Investitionstätigkeit	1.693.600,00	2.200.200,00	
342	Auszahlungen von gewährten Darlehen sowie gewährten Vorschüssen			
343	Auszahlungen aus Kapitaltransfers			
34	Summe Auszahlungen investive Gebarung	1.693.600,00	2.200.200,00	
SA2	Saldo (2) Geldfluss aus der Investiven Gebarung (33 – 34)	-1.462.300,00	-1.717.900,00	
SA3	Saldo (3) Nettofinanzierungssaldo (Saldo 1 + Saldo 2)	-700.600,00	-931.200,00	

MVAG	Mittelverwendungs- und -aufbringungsgruppen (1. Ebene)	VA 2021 inkl. NVA	VA 2020	RA 2019
FINANZIERUNGSTÄTIGKEIT				
351	Einzahlungen aus der Aufnahme von Finanzschulden	1.186.700,00	1.231.100,00	
353	Einzahlungen infolge eines Kapitaltausch bei derivativen Finanzinstrumenten mit Grundgeschäft			
355	Einzahlungen aus dem Abgang von Finanzinstrumenten			
35	Summe Einzahlungen aus der Finanzierungstätigkeit	1.186.700,00	1.231.100,00	
361	Auszahlungen aus der Tilgung von Finanzschulden	300.100,00	240.500,00	
363	Auszahlungen infolge eines Kapitaltausch bei derivativen Finanzinstrumenten mit Grundgeschäft			
365	Auszahlungen für den Erwerb von Finanzinstrumenten			
36	Summe Auszahlungen aus der Finanzierungstätigkeit	300.100,00	240.500,00	
SA4	Saldo (4) Geldfluss aus der Finanzierungstätigkeit (35 – 36)	886.600,00	990.600,00	
SA5	Saldo (5) Geldfluss aus der voranschlagswirksamen Gebarung (Saldo 3 + Saldo 4)	186.000,00	59.400,00	

Finanzierungshaushalt Gesamt 1. und 2. Ebene (Anlage 1b)
- interne Vergütungen enthalten

1. Nachtragsvoranschlag 2021

Gemeinde Weistrach

Finanzierungshaushalt Gesamt 1. und 2. Ebene (Anlage 1b) - interne Vergütungen enthalten

MVAG	Mittelverwendungs- und aufbringungsgruppen (1. und 2. Ebene)	VA 2021 inkl. NVA	VA 2020	RA 2019
311	Einzahlungen aus der operativen Verwaltungstätigkeit	4.003.900,00	3.770.800,00	
3111	Einzahlungen aus eigenen Abgaben	920.500,00	745.800,00	
3112	Einzahlungen aus Ertragsanteilen	1.709.000,00	1.730.000,00	
3113	Einzahlungen aus Gebühren	390.500,00	390.100,00	
3114	Einzahlungen aus Leistungen	28.300,00	29.000,00	
3115	Einzahlungen aus Besitz und wirtschaftlicher Tätigkeit	82.200,00	125.800,00	
3116	Einzahlungen aus Veräußerung von geringwertigen Wirtschaftsgütern (GWG) und sonstige Einzahlungen	873.400,00	750.100,00	
312	Einzahlungen aus Transfers (ohne Kapitaltransfers)	444.200,00	539.200,00	
3121	Transferzahlungen von Trägern des öffentlichen Rechts	435.200,00	529.200,00	
3122	Transferzahlungen von Beteiligungen			
3123	Transferzahlungen von Unternehmen (inkl. Finanzunternehmen)	7.500,00	8.000,00	
3124	Transferzahlungen von Haushalte und Organisationen ohne Erwerbscharakter	1.500,00	2.000,00	
3125	Transferzahlungen vom Ausland			
3126	Investitions- und Tilgungszuschüsse zwischen Unternehmungen und Betrieben der Gebietskörperschaft und der Gebietskörperschaft			
313	Einzahlungen aus Finanzerträgen	100,00	100,00	
3131	Einzahlungen aus Zinserträgen	100,00	100,00	
3133	Einzahlungen aus Gewinnentnahmen von marktbestimmten Betrieben			
3134	Sonstige Einzahlungen aus Finanzerträgen			
3135	Einzahlungen aus Dividenden/Gewinnausschüttungen			
31	Summe Einzahlungen operative Gebarung	4.448.200,00	4.310.100,00	
321	Auszahlungen aus Personalaufwand	620.500,00	615.100,00	
3211	Auszahlungen für Personalaufwand Bezüge, Nebengebühren, und Mehrleistungsvergütungen)	505.000,00	495.900,00	
3212	Auszahlungen für gesetzliche und freiwillige Sozialaufwendungen	115.500,00	119.200,00	
3213	Auszahlungen aus sonstigem Personalaufwand			
322	Auszahlungen aus Sachaufwand (ohne Transferaufwand)	1.460.400,00	1.322.900,00	
3221	Auszahlungen für Gebrauchs- und Verbrauchsgüter, Handelswaren	82.200,00	88.800,00	
3222	Auszahlungen für Verwaltungs- und Betriebsaufwand	75.100,00	99.200,00	
3223	Auszahlungen für Leasing- und Mietaufwand	120.400,00	176.000,00	
3224	Auszahlungen für Instandhaltung	79.400,00	117.400,00	
3225	Sonstige Auszahlungen aus Sachaufwand	1.103.300,00	841.500,00	
323	Auszahlungen aus Transfers (ohne Kapitaltransfers)	1.571.200,00	1.538.700,00	
3231	Transferzahlungen an Träger des öffentlichen Rechts	1.427.100,00	1.451.700,00	
3232	Transferzahlungen an Beteiligungen			
3233	Transferzahlungen an Unternehmen (inkl. Finanzunternehmen)	110.000,00	40.000,00	
3234	Transferzahlungen an Haushalte und Organisationen ohne Erwerbscharakter	34.100,00	47.000,00	

1. Nachtragsvoranschlag 2021

Finanzierungshaushalt Gesamt 1. und 2. Ebene (Anlage 1b) - interne Vergütungen enthalten

Gemeinde Weistrach

MVAG	Mittelverwendungs- und aufbringungsgruppen (1. und 2. Ebene)	VA 2021 inkl. NVA	VA 2020	RA 2019
3235	Transferzahlungen an das Ausland			
3236	Investitions- und Tilgungszuschüsse zwischen Unternehmungen und Betrieben der Gebietskörperschaft und der Gebietskörperschaft			
324	Auszahlungen aus Finanzaufwand	34.400,00	46.700,00	
3241	Auszahlungen für Zinsaufwand, für Finanzierungsleasing, für Forderungskauf, für Finanzschulden und derivative Finanzinstrumente m	33.300,00	45.900,00	
3242	Auszahlungen für Zinsen aus derivativen Finanzinstrumenten ohne Grundgeschäft			
3243	Auszahlung aus Gewinnentnahmen von marktbestimmten Betrieben			
3244	Sonstige Auszahlungen aus Finanzaufwendungen	1.100,00	800,00	
32	Summe Auszahlungen operative Gebarung	3.686.500,00	3.523.400,00	
SA1	Saldo (1) Geldfluss aus der Operativen Gebarung (31 – 32)	761.700,00	786.700,00	
331	Einzahlungen aus der Investitionstätigkeit	0,00	0,00	
3311	Einzahlungen aus der Veräußerung von immateriellem Vermögen			
3312	Einzahlungen aus der Veräußerung von Grundstücken und Grundstückeinrichtungen			
3313	Einzahlungen aus der Veräußerung von Gebäuden und Bauten			
3314	Einzahlungen aus der Veräußerung von technischen Anlagen, Fahrzeuge und Maschinen			
3315	Einzahlungen aus der Veräußerung von Amts-, Betriebs- und Geschäftsausstattung			
3316	Einzahlungen aus der Veräußerung von Kulturgütern			
3317	Einzahlungen aus der Veräußerung von Beteiligungen			
332	Einzahlungen aus der Rückzahlung von Darlehen sowie gewährten Vorschüssen	0,00	0,00	
3321	Einzahlungen aus Darlehen an Träger des öffentlichen Rechts			
3322	Einzahlungen aus Darlehen an Beteiligungen			
3323	Einzahlungen aus Darlehen an Unternehmen und Haushalte			
3325	Einzahlungen aus Vorschüssen und Anzahlungen			
333	Einzahlungen aus Kapitaltransfers	231.300,00	482.300,00	
3331	Kapitaltransferzahlungen von Trägern des öffentlichen Rechts	77.200,00	277.800,00	
3332	Kapitaltransferzahlungen von Beteiligungen			
3333	Kapitaltransferzahlungen von Unternehmen	1.600,00	1.000,00	
3334	Kapitaltransferzahlungen von Haushalten und Organisationen ohne Erwerbscharakter	152.500,00	203.500,00	
3335	Kapitaltransferzahlungen vom Ausland			
33	Summe Einzahlungen investive Gebarung	231.300,00	482.300,00	
341	Auszahlungen aus der Investitionstätigkeit	1.693.600,00	2.200.200,00	
3411	Auszahlungen für den Erwerb von immateriellem Vermögen	15.000,00	25.000,00	
3412	Auszahlungen für den Erwerb von Grundstücken und Grundstückseinrichtungen	1.639.800,00	2.067.400,00	
3413	Auszahlungen für den Erwerb von Gebäuden und Bauten	13.000,00	50.700,00	
3414	Auszahlungen für den Erwerb von technischen Anlagen, Fahrzeuge und Maschinen			

1. Nachtragsvoranschlag 2021

Finanzierungshaushalt Gesamt 1. und 2. Ebene (Anlage 1b) - interne Vergütungen enthalten

Gemeinde Weistrach

MVAG	Mittelverwendungs- und aufbringungsgruppen (1. und 2. Ebene)	VA 2021 inkl. NVA	VA 2020	RA 2019
3415	Auszahlungen für den Erwerb von Amts-, Betriebs- und Geschäftsausstattung	25.800,00	57.100,00	
3416	Auszahlungen für den Erwerb von Kulturgütern			
3417	Auszahlungen für den Erwerb von Beteiligungen			
342	Auszahlungen von gewährten Darlehen sowie gewährten Vorschüssen	0,00	0,00	
3421	Auszahlung von Darlehen an Träger des öffentlichen Rechts			
3422	Auszahlung von Darlehen an Beteiligungen			
3423	Auszahlung von Darlehen an Unternehmen und Haushalte			
3425	Auszahlungen von Vorschüssen und Anzahlungen			
343	Auszahlungen aus Kapitaltransfers	0,00	0,00	
3431	Kapitaltransferzahlungen an Träger des öffentlichen Rechts			
3432	Kapitaltransferzahlungen an Beteiligungen			
3433	Kapitaltransferzahlungen an Unternehmen (Finanzunternehmen)			
3434	Kapitaltransferzahlungen an Haushalte und Organisationen ohne Erwerbscharakter			
3435	Kapitaltransferzahlungen an das Ausland			
34	Summe Auszahlungen investive Gebarung	1.693.600,00	2.200.200,00	
SA2	Saldo (2) Geldfluss aus der Investiven Gebarung (33 – 34)	-1.462.300,00	-1.717.900,00	
SA3	Saldo (3) Nettofinanzierungssaldo (Saldo 1 + Saldo 2)	-700.600,00	-931.200,00	
351	Einzahlungen aus der Aufnahme von Finanzschulden	1.186.700,00	1.231.100,00	
3511	Einzahlungen aus empfangenen Darlehen von öffentlichen Körperschaften und Rechtsträgern			
3512	Einzahlungen aus empfangenen Darlehen von Beteiligungen			
3513	Einzahlungen aus empfangenen Darlehen von Unternehmen und privaten Haushalten			
3514	Einzahlungen aus Finanzschulden (Finanzunternehmen)	1.186.700,00	1.231.100,00	
353	Einzahlungen infolge eines Kapitaltausch bei derivativen Finanzinstrumenten mit Grundgeschäft	0,00	0,00	
3530	Einzahlungen infolge eines Kapitaltausch bei derivativen Finanzinstrumenten mit Grundgeschäft			
355	Einzahlungen aus dem Abgang von Finanzinstrumenten	0,00	0,00	
3550	Einzahlungen aus dem Abgang von Finanzinstrumenten			
35	Summe Einzahlungen aus der Finanzierungstätigkeit	1.186.700,00	1.231.100,00	
361	Auszahlungen aus der Tilgung von Finanzschulden	300.100,00	240.500,00	
3611	Auszahlungen aus empfangenen Darlehen von öffentlichen Körperschaften und Rechtsträgern	31.400,00	35.300,00	
3612	Auszahlungen aus empfangenen Darlehen von Beteiligungen			
3613	Auszahlungen aus empfangenen Darlehen von Unternehmen und privaten Haushalten			
3614	Auszahlungen aus Finanzschulden	268.700,00	205.200,00	

1. Nachtragsvoranschlag 2021

Gemeinde Weistrach

Finanzierungshaushalt Gesamt 1. und 2. Ebene (Anlage 1b) - interne Vergütungen enthalten

MVAG	Mittelverwendungs- und aufbringungsgruppen (1. und 2. Ebene)	VA 2021 inkl. NVA	VA 2020	RA 2019
3615	Auszahlung aus der Rückzahlung von Leasingverbindlichkeiten			
363	Auszahlungen infolge eines Kapitaltausch bei derivativen Finanzinstrumenten mit Grundgeschäft	0,00	0,00	
3630	Auszahlungen infolge eines Kapitaltausch bei derivativen Finanzinstrumenten mit Grundgeschäft			
365	Auszahlungen für den Erwerb von Finanzinstrumenten	0,00	0,00	
3650	Auszahlungen für den Erwerb von Finanzinstrumenten			
36	Summe Auszahlungen aus der Finanzierungstätigkeit	300.100,00	240.500,00	
SA4	Saldo (4) Geldfluss aus der Finanzierungstätigkeit (35 – 36)	886.600,00	990.600,00	
SA5	Saldo (5) Geldfluss aus der voranschlagswirksamen Gebarung (Saldo 3 + Saldo 4)	186.000,00	59.400,00	

Finanzierungshaushalt Bereichsbudget 1. und 2. Ebene
(Anlage 1b)

Vertretungskörper und allgemeine Verwaltung (Gruppe 0)

MVAG	Mittelverwendungs- und aufbringungsgruppen (1. und 2. Ebene)	VA 2021 inkl. NVA	VA 2020	RA 2019
311	Einzahlungen aus der operativen Verwaltungstätigkeit	62.600,00	70.300,00	
3111	Einzahlungen aus eigenen Abgaben			
3112	Einzahlungen aus Ertragsanteilen			
3113	Einzahlungen aus Gebühren			
3114	Einzahlungen aus Leistungen	600,00	1.400,00	
3115	Einzahlungen aus Besitz und wirtschaftlicher Tätigkeit			
3116	Einzahlungen aus Veräußerung von geringwertigen Wirtschaftsgütern (GWG) und sonstige Einzahlungen	62.000,00	68.900,00	
312	Einzahlungen aus Transfers (ohne Kapitaltransfers)	0,00	0,00	
3121	Transferzahlungen von Trägern des öffentlichen Rechts			
3122	Transferzahlungen von Beteiligungen			
3123	Transferzahlungen von Unternehmen (inkl. Finanzunternehmen)			
3124	Transferzahlungen von Haushalte und Organisationen ohne Erwerbscharakter			
3125	Transferzahlungen vom Ausland			
3126	Investitions- und Tilgungszuschüsse zwischen Unternehmungen und Betrieben der Gebietskörperschaft und der Gebietskörperschaft			
313	Einzahlungen aus Finanzerträgen	0,00	0,00	
3131	Einzahlungen aus Zinserträgen			
3133	Einzahlungen aus Gewinnentnahmen von marktbestimmten Betrieben			
3134	Sonstige Einzahlungen aus Finanzerträgen			
3135	Einzahlungen aus Dividenden/Gewinnausschüttungen			
31	Summe Einzahlungen operative Gebarung	62.600,00	70.300,00	
321	Auszahlungen aus Personalaufwand	322.200,00	309.900,00	
3211	Auszahlungen für Personalaufwand Bezüge, Nebengebühren, und Mehrleistungsvergütungen)	266.800,00	247.000,00	
3212	Auszahlungen für gesetzliche und freiwillige Sozialaufwendungen	55.400,00	62.900,00	
3213	Auszahlungen aus sonstigem Personalaufwand			
322	Auszahlungen aus Sachaufwand (ohne Transferaufwand)	206.100,00	252.000,00	
3221	Auszahlungen für Gebrauchs- und Verbrauchsgüter, Handelswaren	11.000,00	13.600,00	
3222	Auszahlungen für Verwaltungs- und Betriebsaufwand	22.800,00	35.400,00	
3223	Auszahlungen für Leasing- und Mietaufwand			
3224	Auszahlungen für Instandhaltung	3.500,00	4.900,00	
3225	Sonstige Auszahlungen aus Sachaufwand	168.800,00	198.100,00	
323	Auszahlungen aus Transfers (ohne Kapitaltransfers)	27.100,00	26.800,00	
3231	Transferzahlungen an Träger des öffentlichen Rechts	23.100,00	20.900,00	
3232	Transferzahlungen an Beteiligungen			
3233	Transferzahlungen an Unternehmen (inkl. Finanzunternehmen)			

Vertretungskörper und allgemeine Verwaltung (Gruppe 0)

MVAG	Mittelverwendungs- und aufbringungsgruppen (1. und 2. Ebene)	VA 2021 inkl. NVA	VA 2020	RA 2019
3234	Transferzahlungen an Haushalte und Organisationen ohne Erwerbscharakter	4.000,00	5.900,00	
3235	Transferzahlungen an das Ausland			
3236	Investitions- und Tilgungszuschüsse zwischen Unternehmungen und Betrieben der Gebietskörperschaft und der Gebietskörperschaft			
324	Auszahlungen aus Finanzaufwand	0,00	0,00	
3241	Auszahlungen für Zinsaufwand, für Finanzierungsleasing, für Forderungskauf, für Finanzschulden und derivative Finanzinstrumente m			
3242	Auszahlungen für Zinsen aus derivativen Finanzinstrumenten ohne Grundgeschäft			
3243	Auszahlung aus Gewinnentnahmen von marktbestimmten Betrieben			
3244	Sonstige Auszahlungen aus Finanzaufwendungen			
32	Summe Auszahlungen operative Gebarung	555.400,00	588.700,00	
SA1	Saldo (1) Geldfluss aus der Operativen Gebarung (31 – 32)	-492.800,00	-518.400,00	
331	Einzahlungen aus der Investitionstätigkeit	0,00	0,00	
3311	Einzahlungen aus der Veräußerung von immateriellem Vermögen			
3312	Einzahlungen aus der Veräußerung von Grundstücken und Grundstückeinrichtungen			
3313	Einzahlungen aus der Veräußerung von Gebäuden und Bauten			
3314	Einzahlungen aus der Veräußerung von technischen Anlagen, Fahrzeuge und Maschinen			
3315	Einzahlungen aus der Veräußerung von Amts-, Betriebs- und Geschäftsausstattung			
3316	Einzahlungen aus der Veräußerung von Kulturgütern			
3317	Einzahlungen aus der Veräußerung von Beteiligungen			
332	Einzahlungen aus der Rückzahlung von Darlehen sowie gewährten Vorschüssen	0,00	0,00	
3321	Einzahlungen aus Darlehen an Träger des öffentlichen Rechts			
3322	Einzahlungen aus Darlehen an Beteiligungen			
3323	Einzahlungen aus Darlehen an Unternehmen und Haushalte			
3325	Einzahlungen aus Vorschüssen und Anzahlungen			
333	Einzahlungen aus Kapitaltransfers	0,00	0,00	
3331	Kapitaltransferzahlungen von Trägern des öffentlichen Rechts			
3332	Kapitaltransferzahlungen von Beteiligungen			
3333	Kapitaltransferzahlungen von Unternehmen			
3334	Kapitaltransferzahlungen von Haushalten und Organisationen ohne Erwerbscharakter			
3335	Kapitaltransferzahlungen vom Ausland			
33	Summe Einzahlungen investive Gebarung	0,00	0,00	
341	Auszahlungen aus der Investitionstätigkeit	15.000,00	29.500,00	
3411	Auszahlungen für den Erwerb von immateriellem Vermögen	15.000,00	25.000,00	
3412	Auszahlungen für den Erwerb von Grundstücken und Grundstückseinrichtungen			

1. Nachtragsvoranschlag 2021

Gemeinde Weistrach

Finanzierungshaushalt Bereichsbudget 1. und 2. Ebene (Anlage 1b)

Vertretungskörper und allgemeine Verwaltung (Gruppe 0)

MVAG	Mittelverwendungs- und aufbringungsgruppen (1. und 2. Ebene)	VA 2021 inkl. NVA	VA 2020	RA 2019
3413	Auszahlungen für den Erwerb von Gebäuden und Bauten			
3414	Auszahlungen für den Erwerb von technischen Anlagen, Fahrzeuge und Maschinen			
3415	Auszahlungen für den Erwerb von Amts-, Betriebs- und Geschäftsausstattung		4.500,00	
3416	Auszahlungen für den Erwerb von Kulturgütern			
3417	Auszahlungen für den Erwerb von Beteiligungen			
342	Auszahlungen von gewährten Darlehen sowie gewährten Vorschüssen	0,00	0,00	
3421	Auszahlung von Darlehen an Träger des öffentlichen Rechts			
3422	Auszahlung von Darlehen an Beteiligungen			
3423	Auszahlung von Darlehen an Unternehmen und Haushalte			
3425	Auszahlungen von Vorschüssen und Anzahlungen			
343	Auszahlungen aus Kapitaltransfers	0,00	0,00	
3431	Kapitaltransferzahlungen an Träger des öffentlichen Rechts			
3432	Kapitaltransferzahlungen an Beteiligungen			
3433	Kapitaltransferzahlungen an Unternehmen (Finanzunternehmen)			
3434	Kapitaltransferzahlungen an Haushalte und Organisationen ohne Erwerbscharakter			
3435	Kapitaltransferzahlungen an das Ausland			
34	Summe Auszahlungen investive Gebarung	15.000,00	29.500,00	
SA2	Saldo (2) Geldfluss aus der Investiven Gebarung (33 – 34)	-15.000,00	-29.500,00	
SA3	Saldo (3) Nettofinanzierungssaldo (Saldo 1 + Saldo 2)	-507.800,00	-547.900,00	
351	Einzahlungen aus der Aufnahme von Finanzschulden	0,00	0,00	
3511	Einzahlungen aus empfangenen Darlehen von öffentlichen Körperschaften und Rechtsträgern			
3512	Einzahlungen aus empfangenen Darlehen von Beteiligungen			
3513	Einzahlungen aus empfangenen Darlehen von Unternehmen und privaten Haushalten			
3514	Einzahlungen aus Finanzschulden (Finanzunternehmen)			
353	Einzahlungen infolge eines Kapitaltausch bei derivativen Finanzinstrumenten mit Grundgeschäft	0,00	0,00	
3530	Einzahlungen infolge eines Kapitaltausch bei derivativen Finanzinstrumenten mit Grundgeschäft			
355	Einzahlungen aus dem Abgang von Finanzinstrumenten	0,00	0,00	
3550	Einzahlungen aus dem Abgang von Finanzinstrumenten			
35	Summe Einzahlungen aus der Finanzierungstätigkeit	0,00	0,00	
361	Auszahlungen aus der Tilgung von Finanzschulden	0,00	0,00	
3611	Auszahlungen aus empfangenen Darlehen von öffentlichen Körperschaften und Rechtsträgern			

Vertretungskörper und allgemeine Verwaltung (Gruppe 0)

MVAG	Mittelverwendungs- und aufbringungsgruppen (1. und 2. Ebene)	VA 2021 inkl. NVA	VA 2020	RA 2019
3612	Auszahlungen aus empfangenen Darlehen von Beteiligungen			
3613	Auszahlungen aus empfangenen Darlehen von Unternehmen und privaten Haushalten			
3614	Auszahlungen aus Finanzschulden			
3615	Auszahlung aus der Rückzahlung von Leasingverbindlichkeiten			
363	Auszahlungen infolge eines Kapitaltausch bei derivativen Finanzinstrumenten mit Grundgeschäft	0,00	0,00	
3630	Auszahlungen infolge eines Kapitaltausch bei derivativen Finanzinstrumenten mit Grundgeschäft			
365	Auszahlungen für den Erwerb von Finanzinstrumenten	0,00	0,00	
3650	Auszahlungen für den Erwerb von Finanzinstrumenten			
36	Summe Auszahlungen aus der Finanzierungstätigkeit	0,00	0,00	
SA4	Saldo (4) Geldfluss aus der Finanzierungstätigkeit (35 – 36)	0,00	0,00	
SA5	Saldo (5) Geldfluss aus der voranschlagswirksamen Gebarung (Saldo 3 + Saldo 4)	-507.800,00	-547.900,00	

Öffentliche Ordnung und Sicherheit (Gruppe 1)

MVAG	Mittelverwendungs- und aufbringungsgruppen (1. und 2. Ebene)	VA 2021 inkl. NVA	VA 2020	RA 2019
311	Einzahlungen aus der operativen Verwaltungstätigkeit	7.700,00	98.300,00	
3111	Einzahlungen aus eigenen Abgaben			
3112	Einzahlungen aus Ertragsanteilen			
3113	Einzahlungen aus Gebühren			
3114	Einzahlungen aus Leistungen	3.500,00	3.500,00	
3115	Einzahlungen aus Besitz und wirtschaftlicher Tätigkeit			
3116	Einzahlungen aus Veräußerung von geringwertigen Wirtschaftsgütern (GWG) und sonstige Einzahlungen	4.200,00	94.800,00	
312	Einzahlungen aus Transfers (ohne Kapitaltransfers)	0,00	0,00	
3121	Transferzahlungen von Trägern des öffentlichen Rechts			
3122	Transferzahlungen von Beteiligungen			
3123	Transferzahlungen von Unternehmen (inkl. Finanzunternehmen)			
3124	Transferzahlungen von Haushalte und Organisationen ohne Erwerbscharakter			
3125	Transferzahlungen vom Ausland			
3126	Investitions- und Tilgungszuschüsse zwischen Unternehmungen und Betrieben der Gebietskörperschaft und der Gebietskörperschaft			
313	Einzahlungen aus Finanzerträgen	0,00	0,00	
3131	Einzahlungen aus Zinserträgen			
3133	Einzahlungen aus Gewinnentnahmen von marktbestimmten Betrieben			
3134	Sonstige Einzahlungen aus Finanzerträgen			
3135	Einzahlungen aus Dividenden/Gewinnausschüttungen			
31	Summe Einzahlungen operative Gebarung	7.700,00	98.300,00	
321	Auszahlungen aus Personalaufwand	0,00	0,00	
3211	Auszahlungen für Personalaufwand Bezüge, Nebengebühren, und Mehrleistungsvergütungen)			
3212	Auszahlungen für gesetzliche und freiwillige Sozialaufwendungen			
3213	Auszahlungen aus sonstigem Personalaufwand			
322	Auszahlungen aus Sachaufwand (ohne Transferaufwand)	26.900,00	26.100,00	
3221	Auszahlungen für Gebrauchs- und Verbrauchsgüter, Handelswaren	2.500,00	3.300,00	
3222	Auszahlungen für Verwaltungs- und Betriebsaufwand	9.800,00	10.100,00	
3223	Auszahlungen für Leasing- und Mietaufwand			
3224	Auszahlungen für Instandhaltung			
3225	Sonstige Auszahlungen aus Sachaufwand	14.600,00	12.700,00	
323	Auszahlungen aus Transfers (ohne Kapitaltransfers)	18.700,00	161.600,00	
3231	Transferzahlungen an Träger des öffentlichen Rechts	18.700,00	161.600,00	
3232	Transferzahlungen an Beteiligungen			
3233	Transferzahlungen an Unternehmen (inkl. Finanzunternehmen)			

Öffentliche Ordnung und Sicherheit (Gruppe 1)

MVAG	Mittelverwendungs- und aufbringungsgruppen (1. und 2. Ebene)	VA 2021 inkl. NVA	VA 2020	RA 2019
3234	Transferzahlungen an Haushalte und Organisationen ohne Erwerbscharakter			
3235	Transferzahlungen an das Ausland			
3236	Investitions- und Tilgungszuschüsse zwischen Unternehmungen und Betrieben der Gebietskörperschaft und der Gebietskörperschaft			
324	Auszahlungen aus Finanzaufwand	0,00	0,00	
3241	Auszahlungen für Zinsaufwand, für Finanzierungsleasing, für Forderungskauf, für Finanzschulden und derivative Finanzinstrumente m			
3242	Auszahlungen für Zinsen aus derivativen Finanzinstrumenten ohne Grundgeschäft			
3243	Auszahlung aus Gewinnentnahmen von marktbestimmten Betrieben			
3244	Sonstige Auszahlungen aus Finanzaufwendungen			
32	Summe Auszahlungen operative Gebarung	45.600,00	187.700,00	
SA1	Saldo (1) Geldfluss aus der Operativen Gebarung (31 – 32)	-37.900,00	-89.400,00	
331	Einzahlungen aus der Investitionstätigkeit	0,00	0,00	
3311	Einzahlungen aus der Veräußerung von immateriellem Vermögen			
3312	Einzahlungen aus der Veräußerung von Grundstücken und Grundstückeinrichtungen			
3313	Einzahlungen aus der Veräußerung von Gebäuden und Bauten			
3314	Einzahlungen aus der Veräußerung von technischen Anlagen, Fahrzeuge und Maschinen			
3315	Einzahlungen aus der Veräußerung von Amts-, Betriebs- und Geschäftsausstattung			
3316	Einzahlungen aus der Veräußerung von Kulturgütern			
3317	Einzahlungen aus der Veräußerung von Beteiligungen			
332	Einzahlungen aus der Rückzahlung von Darlehen sowie gewährten Vorschüssen	0,00	0,00	
3321	Einzahlungen aus Darlehen an Träger des öffentlichen Rechts			
3322	Einzahlungen aus Darlehen an Beteiligungen			
3323	Einzahlungen aus Darlehen an Unternehmen und Haushalte			
3325	Einzahlungen aus Vorschüssen und Anzahlungen			
333	Einzahlungen aus Kapitaltransfers	31.700,00	0,00	
3331	Kapitaltransferzahlungen von Trägern des öffentlichen Rechts	19.900,00		
3332	Kapitaltransferzahlungen von Beteiligungen			
3333	Kapitaltransferzahlungen von Unternehmen			
3334	Kapitaltransferzahlungen von Haushalten und Organisationen ohne Erwerbscharakter	11.800,00		
3335	Kapitaltransferzahlungen vom Ausland			
33	Summe Einzahlungen investive Gebarung	31.700,00	0,00	
341	Auszahlungen aus der Investitionstätigkeit	31.700,00	8.100,00	
3411	Auszahlungen für den Erwerb von immateriellem Vermögen			
3412	Auszahlungen für den Erwerb von Grundstücken und Grundstückseinrichtungen	31.700,00	800,00	

Öffentliche Ordnung und Sicherheit (Gruppe 1)

MVAG	Mittelverwendungs- und aufbringungsgruppen (1. und 2. Ebene)	VA 2021 inkl. NVA	VA 2020	RA 2019
3413	Auszahlungen für den Erwerb von Gebäuden und Bauten		4.000,00	
3414	Auszahlungen für den Erwerb von technischen Anlagen, Fahrzeuge und Maschinen			
3415	Auszahlungen für den Erwerb von Amts-, Betriebs- und Geschäftsausstattung		3.300,00	
3416	Auszahlungen für den Erwerb von Kulturgütern			
3417	Auszahlungen für den Erwerb von Beteiligungen			
342	Auszahlungen von gewährten Darlehen sowie gewährten Vorschüssen	0,00	0,00	
3421	Auszahlung von Darlehen an Träger des öffentlichen Rechts			
3422	Auszahlung von Darlehen an Beteiligungen			
3423	Auszahlung von Darlehen an Unternehmen und Haushalte			
3425	Auszahlungen von Vorschüssen und Anzahlungen			
343	Auszahlungen aus Kapitaltransfers	0,00	0,00	
3431	Kapitaltransferzahlungen an Träger des öffentlichen Rechts			
3432	Kapitaltransferzahlungen an Beteiligungen			
3433	Kapitaltransferzahlungen an Unternehmen (Finanzunternehmen)			
3434	Kapitaltransferzahlungen an Haushalte und Organisationen ohne Erwerbscharakter			
3435	Kapitaltransferzahlungen an das Ausland			
34	Summe Auszahlungen investive Gebarung	31.700,00	8.100,00	
SA2	Saldo (2) Geldfluss aus der Investiven Gebarung (33 – 34)	0,00	-8.100,00	
SA3	Saldo (3) Nettofinanzierungssaldo (Saldo 1 + Saldo 2)	-37.900,00	-97.500,00	
351	Einzahlungen aus der Aufnahme von Finanzschulden	0,00	0,00	
3511	Einzahlungen aus empfangenen Darlehen von öffentlichen Körperschaften und Rechtsträgern			
3512	Einzahlungen aus empfangenen Darlehen von Beteiligungen			
3513	Einzahlungen aus empfangenen Darlehen von Unternehmen und privaten Haushalten			
3514	Einzahlungen aus Finanzschulden (Finanzunternehmen)			
353	Einzahlungen infolge eines Kapitaltausch bei derivativen Finanzinstrumenten mit Grundgeschäft	0,00	0,00	
3530	Einzahlungen infolge eines Kapitaltausch bei derivativen Finanzinstrumenten mit Grundgeschäft			
355	Einzahlungen aus dem Abgang von Finanzinstrumenten	0,00	0,00	
3550	Einzahlungen aus dem Abgang von Finanzinstrumenten			
35	Summe Einzahlungen aus der Finanzierungstätigkeit	0,00	0,00	
361	Auszahlungen aus der Tilgung von Finanzschulden	0,00	0,00	
3611	Auszahlungen aus empfangenen Darlehen von öffentlichen Körperschaften und Rechtsträgern			

Öffentliche Ordnung und Sicherheit (Gruppe 1)

MVAG	Mittelverwendungs- und aufbringungsgruppen (1. und 2. Ebene)	VA 2021 inkl. NVA	VA 2020	RA 2019
3612	Auszahlungen aus empfangenen Darlehen von Beteiligungen			
3613	Auszahlungen aus empfangenen Darlehen von Unternehmen und privaten Haushalten			
3614	Auszahlungen aus Finanzschulden			
3615	Auszahlung aus der Rückzahlung von Leasingverbindlichkeiten			
363	Auszahlungen infolge eines Kapitaltausch bei derivativen Finanzinstrumenten mit Grundgeschäft	0,00	0,00	
3630	Auszahlungen infolge eines Kapitaltausch bei derivativen Finanzinstrumenten mit Grundgeschäft			
365	Auszahlungen für den Erwerb von Finanzinstrumenten	0,00	0,00	
3650	Auszahlungen für den Erwerb von Finanzinstrumenten			
36	Summe Auszahlungen aus der Finanzierungstätigkeit	0,00	0,00	
SA4	Saldo (4) Geldfluss aus der Finanzierungstätigkeit (35 – 36)	0,00	0,00	
SA5	Saldo (5) Geldfluss aus der voranschlagswirksamen Gebarung (Saldo 3 + Saldo 4)	-37.900,00	-97.500,00	

Unterricht, Erziehung, Sport und Wissenschaft (Gruppe 2)

MVAG	Mittelverwendungs- und aufbringungsgruppen (1. und 2. Ebene)	VA 2021 inkl. NVA	VA 2020	RA 2019
311	Einzahlungen aus der operativen Verwaltungstätigkeit	59.500,00	141.200,00	
3111	Einzahlungen aus eigenen Abgaben			
3112	Einzahlungen aus Ertragsanteilen			
3113	Einzahlungen aus Gebühren	200,00	300,00	
3114	Einzahlungen aus Leistungen	22.100,00	19.000,00	
3115	Einzahlungen aus Besitz und wirtschaftlicher Tätigkeit			
3116	Einzahlungen aus Veräußerung von geringwertigen Wirtschaftsgütern (GWG) und sonstige Einzahlungen	37.200,00	121.900,00	
312	Einzahlungen aus Transfers (ohne Kapitaltransfers)	29.000,00	39.400,00	
3121	Transferzahlungen von Trägern des öffentlichen Rechts	29.000,00	39.400,00	
3122	Transferzahlungen von Beteiligungen			
3123	Transferzahlungen von Unternehmen (inkl. Finanzunternehmen)			
3124	Transferzahlungen von Haushalte und Organisationen ohne Erwerbscharakter			
3125	Transferzahlungen vom Ausland			
3126	Investitions- und Tilgungszuschüsse zwischen Unternehmungen und Betrieben der Gebietskörperschaft und der Gebietskörperschaft			
313	Einzahlungen aus Finanzerträgen	0,00	0,00	
3131	Einzahlungen aus Zinserträgen			
3133	Einzahlungen aus Gewinnentnahmen von marktbestimmten Betrieben			
3134	Sonstige Einzahlungen aus Finanzerträgen			
3135	Einzahlungen aus Dividenden/Gewinnausschüttungen			
31	Summe Einzahlungen operative Gebarung	88.500,00	180.600,00	
321	Auszahlungen aus Personalaufwand	199.700,00	215.700,00	
3211	Auszahlungen für Personalaufwand Bezüge, Nebengebühren, und Mehrleistungsvergütungen)	160.600,00	171.600,00	
3212	Auszahlungen für gesetzliche und freiwillige Sozialaufwendungen	39.100,00	44.100,00	
3213	Auszahlungen aus sonstigem Personalaufwand			
322	Auszahlungen aus Sachaufwand (ohne Transferaufwand)	229.200,00	346.100,00	
3221	Auszahlungen für Gebrauchs- und Verbrauchsgüter, Handelswaren	37.900,00	33.700,00	
3222	Auszahlungen für Verwaltungs- und Betriebsaufwand	13.300,00	24.900,00	
3223	Auszahlungen für Leasing- und Mietaufwand	114.000,00	169.000,00	
3224	Auszahlungen für Instandhaltung	3.500,00	2.600,00	
3225	Sonstige Auszahlungen aus Sachaufwand	60.500,00	115.900,00	
323	Auszahlungen aus Transfers (ohne Kapitaltransfers)	276.200,00	226.800,00	
3231	Transferzahlungen an Träger des öffentlichen Rechts	192.700,00	184.400,00	
3232	Transferzahlungen an Beteiligungen			
3233	Transferzahlungen an Unternehmen (inkl. Finanzunternehmen)	80.000,00	40.000,00	

Unterricht, Erziehung, Sport und Wissenschaft (Gruppe 2)

MVAG	Mittelverwendungs- und aufbringungsgruppen (1. und 2. Ebene)	VA 2021 inkl. NVA	VA 2020	RA 2019
3234	Transferzahlungen an Haushalte und Organisationen ohne Erwerbscharakter	3.500,00	2.400,00	
3235	Transferzahlungen an das Ausland			
3236	Investitions- und Tilgungszuschüsse zwischen Unternehmungen und Betrieben der Gebietskörperschaft und der Gebietskörperschaft			
324	Auszahlungen aus Finanzaufwand	1.700,00	3.500,00	
3241	Auszahlungen für Zinsaufwand, für Finanzierungsleasing, für Forderungskauf, für Finanzschulden und derivative Finanzinstrumente m	1.700,00	3.500,00	
3242	Auszahlungen für Zinsen aus derivativen Finanzinstrumenten ohne Grundgeschäft			
3243	Auszahlung aus Gewinnentnahmen von marktbestimmten Betrieben			
3244	Sonstige Auszahlungen aus Finanzaufwendungen			
32	Summe Auszahlungen operative Gebarung	706.800,00	792.100,00	
SA1	Saldo (1) Geldfluss aus der Operativen Gebarung (31 – 32)	-618.300,00	-611.500,00	
331	Einzahlungen aus der Investitionstätigkeit	0,00	0,00	
3311	Einzahlungen aus der Veräußerung von immateriellem Vermögen			
3312	Einzahlungen aus der Veräußerung von Grundstücken und Grundstückeinrichtungen			
3313	Einzahlungen aus der Veräußerung von Gebäuden und Bauten			
3314	Einzahlungen aus der Veräußerung von technischen Anlagen, Fahrzeuge und Maschinen			
3315	Einzahlungen aus der Veräußerung von Amts-, Betriebs- und Geschäftsausstattung			
3316	Einzahlungen aus der Veräußerung von Kulturgütern			
3317	Einzahlungen aus der Veräußerung von Beteiligungen			
332	Einzahlungen aus der Rückzahlung von Darlehen sowie gewährten Vorschüssen	0,00	0,00	
3321	Einzahlungen aus Darlehen an Träger des öffentlichen Rechts			
3322	Einzahlungen aus Darlehen an Beteiligungen			
3323	Einzahlungen aus Darlehen an Unternehmen und Haushalte			
3325	Einzahlungen aus Vorschüssen und Anzahlungen			
333	Einzahlungen aus Kapitaltransfers	0,00	0,00	
3331	Kapitaltransferzahlungen von Trägern des öffentlichen Rechts			
3332	Kapitaltransferzahlungen von Beteiligungen			
3333	Kapitaltransferzahlungen von Unternehmen			
3334	Kapitaltransferzahlungen von Haushalten und Organisationen ohne Erwerbscharakter			
3335	Kapitaltransferzahlungen vom Ausland			
33	Summe Einzahlungen investive Gebarung	0,00	0,00	
341	Auszahlungen aus der Investitionstätigkeit	35.700,00	39.900,00	
3411	Auszahlungen für den Erwerb von immateriellem Vermögen			
3412	Auszahlungen für den Erwerb von Grundstücken und Grundstückseinrichtungen	21.000,00	24.300,00	

Unterricht, Erziehung, Sport und Wissenschaft (Gruppe 2)

MVAG	Mittelverwendungs- und aufbringungsgruppen (1. und 2. Ebene)	VA 2021 inkl. NVA	VA 2020	RA 2019
3413	Auszahlungen für den Erwerb von Gebäuden und Bauten			
3414	Auszahlungen für den Erwerb von technischen Anlagen, Fahrzeuge und Maschinen			
3415	Auszahlungen für den Erwerb von Amts-, Betriebs- und Geschäftsausstattung	14.700,00	15.600,00	
3416	Auszahlungen für den Erwerb von Kulturgütern			
3417	Auszahlungen für den Erwerb von Beteiligungen			
342	Auszahlungen von gewährten Darlehen sowie gewährten Vorschüssen	0,00	0,00	
3421	Auszahlung von Darlehen an Träger des öffentlichen Rechts			
3422	Auszahlung von Darlehen an Beteiligungen			
3423	Auszahlung von Darlehen an Unternehmen und Haushalte			
3425	Auszahlungen von Vorschüssen und Anzahlungen			
343	Auszahlungen aus Kapitaltransfers	0,00	0,00	
3431	Kapitaltransferzahlungen an Träger des öffentlichen Rechts			
3432	Kapitaltransferzahlungen an Beteiligungen			
3433	Kapitaltransferzahlungen an Unternehmen (Finanzunternehmen)			
3434	Kapitaltransferzahlungen an Haushalte und Organisationen ohne Erwerbscharakter			
3435	Kapitaltransferzahlungen an das Ausland			
34	Summe Auszahlungen investive Gebarung	35.700,00	39.900,00	
SA2	Saldo (2) Geldfluss aus der Investiven Gebarung (33 – 34)	-35.700,00	-39.900,00	
SA3	Saldo (3) Nettofinanzierungssaldo (Saldo 1 + Saldo 2)	-654.000,00	-651.400,00	
351	Einzahlungen aus der Aufnahme von Finanzschulden	0,00	76.000,00	
3511	Einzahlungen aus empfangenen Darlehen von öffentlichen Körperschaften und Rechtsträgern			
3512	Einzahlungen aus empfangenen Darlehen von Beteiligungen			
3513	Einzahlungen aus empfangenen Darlehen von Unternehmen und privaten Haushalten			
3514	Einzahlungen aus Finanzschulden (Finanzunternehmen)		76.000,00	
353	Einzahlungen infolge eines Kapitaltausch bei derivativen Finanzinstrumenten mit Grundgeschäft	0,00	0,00	
3530	Einzahlungen infolge eines Kapitaltausch bei derivativen Finanzinstrumenten mit Grundgeschäft			
355	Einzahlungen aus dem Abgang von Finanzinstrumenten	0,00	0,00	
3550	Einzahlungen aus dem Abgang von Finanzinstrumenten			
35	Summe Einzahlungen aus der Finanzierungstätigkeit	0,00	76.000,00	
361	Auszahlungen aus der Tilgung von Finanzschulden	18.300,00	13.300,00	
3611	Auszahlungen aus empfangenen Darlehen von öffentlichen Körperschaften und Rechtsträgern			

Unterricht, Erziehung, Sport und Wissenschaft (Gruppe 2)

MVAG	Mittelverwendungs- und aufbringungsgruppen (1. und 2. Ebene)	VA 2021 inkl. NVA	VA 2020	RA 2019
3612	Auszahlungen aus empfangenen Darlehen von Beteiligungen			
3613	Auszahlungen aus empfangenen Darlehen von Unternehmen und privaten Haushalten			
3614	Auszahlungen aus Finanzschulden	18.300,00	13.300,00	
3615	Auszahlung aus der Rückzahlung von Leasingverbindlichkeiten			
363	Auszahlungen infolge eines Kapitaltausch bei derivativen Finanzinstrumenten mit Grundgeschäft	0,00	0,00	
3630	Auszahlungen infolge eines Kapitaltausch bei derivativen Finanzinstrumenten mit Grundgeschäft			
365	Auszahlungen für den Erwerb von Finanzinstrumenten	0,00	0,00	
3650	Auszahlungen für den Erwerb von Finanzinstrumenten			
36	Summe Auszahlungen aus der Finanzierungstätigkeit	18.300,00	13.300,00	
SA4	Saldo (4) Geldfluss aus der Finanzierungstätigkeit (35 – 36)	-18.300,00	62.700,00	
SA5	Saldo (5) Geldfluss aus der voranschlagswirksamen Gebarung (Saldo 3 + Saldo 4)	-672.300,00	-588.700,00	

Kunst, Kultur und Kultus (Gruppe 3)

MVAG	Mittelverwendungs- und aufbringungsgruppen (1. und 2. Ebene)	VA 2021 inkl. NVA	VA 2020	RA 2019
311	Einzahlungen aus der operativen Verwaltungstätigkeit	0,00	0,00	
3111	Einzahlungen aus eigenen Abgaben			
3112	Einzahlungen aus Ertragsanteilen			
3113	Einzahlungen aus Gebühren			
3114	Einzahlungen aus Leistungen			
3115	Einzahlungen aus Besitz und wirtschaftlicher Tätigkeit			
3116	Einzahlungen aus Veräußerung von geringwertigen Wirtschaftsgütern (GWG) und sonstige Einzahlungen			
312	Einzahlungen aus Transfers (ohne Kapitaltransfers)	0,00	0,00	
3121	Transferzahlungen von Trägern des öffentlichen Rechts			
3122	Transferzahlungen von Beteiligungen			
3123	Transferzahlungen von Unternehmen (inkl. Finanzunternehmen)			
3124	Transferzahlungen von Haushalte und Organisationen ohne Erwerbscharakter			
3125	Transferzahlungen vom Ausland			
3126	Investitions- und Tilgungszuschüsse zwischen Unternehmungen und Betrieben der Gebietskörperschaft und der Gebietskörperschaft			
313	Einzahlungen aus Finanzerträgen	0,00	0,00	
3131	Einzahlungen aus Zinserträgen			
3133	Einzahlungen aus Gewinnentnahmen von marktbestimmten Betrieben			
3134	Sonstige Einzahlungen aus Finanzerträgen			
3135	Einzahlungen aus Dividenden/Gewinnausschüttungen			
31	Summe Einzahlungen operative Gebarung	0,00	0,00	
321	Auszahlungen aus Personalaufwand	3.500,00	26.700,00	
3211	Auszahlungen für Personalaufwand Bezüge, Nebengebühren, und Mehrleistungsvergütungen)	2.600,00	26.000,00	
3212	Auszahlungen für gesetzliche und freiwillige Sozialaufwendungen	900,00	700,00	
3213	Auszahlungen aus sonstigem Personalaufwand			
322	Auszahlungen aus Sachaufwand (ohne Transferaufwand)	9.400,00	9.800,00	
3221	Auszahlungen für Gebrauchs- und Verbrauchsgüter, Handelswaren	5.700,00	6.200,00	
3222	Auszahlungen für Verwaltungs- und Betriebsaufwand	400,00	400,00	
3223	Auszahlungen für Leasing- und Mietaufwand			
3224	Auszahlungen für Instandhaltung		700,00	
3225	Sonstige Auszahlungen aus Sachaufwand	3.300,00	2.500,00	
323	Auszahlungen aus Transfers (ohne Kapitaltransfers)	106.800,00	80.700,00	
3231	Transferzahlungen an Träger des öffentlichen Rechts	102.300,00	76.200,00	
3232	Transferzahlungen an Beteiligungen			
3233	Transferzahlungen an Unternehmen (inkl. Finanzunternehmen)			

Kunst, Kultur und Kultus (Gruppe 3)

MVAG	Mittelverwendungs- und aufbringungsgruppen (1. und 2. Ebene)	VA 2021 inkl. NVA	VA 2020	RA 2019
3234	Transferzahlungen an Haushalte und Organisationen ohne Erwerbscharakter	4.500,00	4.500,00	
3235	Transferzahlungen an das Ausland			
3236	Investitions- und Tilgungszuschüsse zwischen Unternehmungen und Betrieben der Gebietskörperschaft und der Gebietskörperschaft			
324	Auszahlungen aus Finanzaufwand	0,00	0,00	
3241	Auszahlungen für Zinsaufwand, für Finanzierungsleasing, für Forderungskauf, für Finanzschulden und derivative Finanzinstrumente m			
3242	Auszahlungen für Zinsen aus derivativen Finanzinstrumenten ohne Grundgeschäft			
3243	Auszahlung aus Gewinnentnahmen von marktbestimmten Betrieben			
3244	Sonstige Auszahlungen aus Finanzaufwendungen			
32	Summe Auszahlungen operative Gebarung	119.700,00	117.200,00	
SA1	Saldo (1) Geldfluss aus der Operativen Gebarung (31 – 32)	-119.700,00	-117.200,00	
331	Einzahlungen aus der Investitionstätigkeit	0,00	0,00	
3311	Einzahlungen aus der Veräußerung von immateriellem Vermögen			
3312	Einzahlungen aus der Veräußerung von Grundstücken und Grundstückeinrichtungen			
3313	Einzahlungen aus der Veräußerung von Gebäuden und Bauten			
3314	Einzahlungen aus der Veräußerung von technischen Anlagen, Fahrzeuge und Maschinen			
3315	Einzahlungen aus der Veräußerung von Amts-, Betriebs- und Geschäftsausstattung			
3316	Einzahlungen aus der Veräußerung von Kulturgütern			
3317	Einzahlungen aus der Veräußerung von Beteiligungen			
332	Einzahlungen aus der Rückzahlung von Darlehen sowie gewährten Vorschüssen	0,00	0,00	
3321	Einzahlungen aus Darlehen an Träger des öffentlichen Rechts			
3322	Einzahlungen aus Darlehen an Beteiligungen			
3323	Einzahlungen aus Darlehen an Unternehmen und Haushalte			
3325	Einzahlungen aus Vorschüssen und Anzahlungen			
333	Einzahlungen aus Kapitaltransfers	0,00	0,00	
3331	Kapitaltransferzahlungen von Trägern des öffentlichen Rechts			
3332	Kapitaltransferzahlungen von Beteiligungen			
3333	Kapitaltransferzahlungen von Unternehmen			
3334	Kapitaltransferzahlungen von Haushalten und Organisationen ohne Erwerbscharakter			
3335	Kapitaltransferzahlungen vom Ausland			
33	Summe Einzahlungen investive Gebarung	0,00	0,00	
341	Auszahlungen aus der Investitionstätigkeit	0,00	10.000,00	
3411	Auszahlungen für den Erwerb von immateriellem Vermögen			
3412	Auszahlungen für den Erwerb von Grundstücken und Grundstückseinrichtungen		10.000,00	

1. Nachtragsvoranschlag 2021

Gemeinde Weistrach

Finanzierungshaushalt Bereichsbudget 1. und 2. Ebene (Anlage 1b)

Kunst, Kultur und Kultus (Gruppe 3)

MVAG	Mittelverwendungs- und aufbringungsgruppen (1. und 2. Ebene)	VA 2021 inkl. NVA	VA 2020	RA 2019
3413	Auszahlungen für den Erwerb von Gebäuden und Bauten			
3414	Auszahlungen für den Erwerb von technischen Anlagen, Fahrzeuge und Maschinen			
3415	Auszahlungen für den Erwerb von Amts-, Betriebs- und Geschäftsausstattung			
3416	Auszahlungen für den Erwerb von Kulturgütern			
3417	Auszahlungen für den Erwerb von Beteiligungen			
342	Auszahlungen von gewährten Darlehen sowie gewährten Vorschüssen	0,00	0,00	
3421	Auszahlung von Darlehen an Träger des öffentlichen Rechts			
3422	Auszahlung von Darlehen an Beteiligungen			
3423	Auszahlung von Darlehen an Unternehmen und Haushalte			
3425	Auszahlungen von Vorschüssen und Anzahlungen			
343	Auszahlungen aus Kapitaltransfers	0,00	0,00	
3431	Kapitaltransferzahlungen an Träger des öffentlichen Rechts			
3432	Kapitaltransferzahlungen an Beteiligungen			
3433	Kapitaltransferzahlungen an Unternehmen (Finanzunternehmen)			
3434	Kapitaltransferzahlungen an Haushalte und Organisationen ohne Erwerbscharakter			
3435	Kapitaltransferzahlungen an das Ausland			
34	Summe Auszahlungen investive Gebarung	0,00	10.000,00	
SA2	Saldo (2) Geldfluss aus der Investiven Gebarung (33 – 34)	0,00	-10.000,00	
SA3	Saldo (3) Nettofinanzierungssaldo (Saldo 1 + Saldo 2)	-119.700,00	-127.200,00	
351	Einzahlungen aus der Aufnahme von Finanzschulden	0,00	0,00	
3511	Einzahlungen aus empfangenen Darlehen von öffentlichen Körperschaften und Rechtsträgern			
3512	Einzahlungen aus empfangenen Darlehen von Beteiligungen			
3513	Einzahlungen aus empfangenen Darlehen von Unternehmen und privaten Haushalten			
3514	Einzahlungen aus Finanzschulden (Finanzunternehmen)			
353	Einzahlungen infolge eines Kapitaltausch bei derivativen Finanzinstrumenten mit Grundgeschäft	0,00	0,00	
3530	Einzahlungen infolge eines Kapitaltausch bei derivativen Finanzinstrumenten mit Grundgeschäft			
355	Einzahlungen aus dem Abgang von Finanzinstrumenten	0,00	0,00	
3550	Einzahlungen aus dem Abgang von Finanzinstrumenten			
35	Summe Einzahlungen aus der Finanzierungstätigkeit	0,00	0,00	
361	Auszahlungen aus der Tilgung von Finanzschulden	0,00	0,00	
3611	Auszahlungen aus empfangenen Darlehen von öffentlichen Körperschaften und Rechtsträgern			

Kunst, Kultur und Kultus (Gruppe 3)

MVAG	Mittelverwendungs- und aufbringungsgruppen (1. und 2. Ebene)	VA 2021 inkl. NVA	VA 2020	RA 2019
3612	Auszahlungen aus empfangenen Darlehen von Beteiligungen			
3613	Auszahlungen aus empfangenen Darlehen von Unternehmen und privaten Haushalten			
3614	Auszahlungen aus Finanzschulden			
3615	Auszahlung aus der Rückzahlung von Leasingverbindlichkeiten			
363	Auszahlungen infolge eines Kapitaltausch bei derivativen Finanzinstrumenten mit Grundgeschäft	0,00	0,00	
3630	Auszahlungen infolge eines Kapitaltausch bei derivativen Finanzinstrumenten mit Grundgeschäft			
365	Auszahlungen für den Erwerb von Finanzinstrumenten	0,00	0,00	
3650	Auszahlungen für den Erwerb von Finanzinstrumenten			
36	Summe Auszahlungen aus der Finanzierungstätigkeit	0,00	0,00	
SA4	Saldo (4) Geldfluss aus der Finanzierungstätigkeit (35 – 36)	0,00	0,00	
SA5	Saldo (5) Geldfluss aus der voranschlagswirksamen Gebarung (Saldo 3 + Saldo 4)	-119.700,00	-127.200,00	

Soziale Wohlfahrt und Wohnbauförderung (Gruppe 4)

MVAG	Mittelverwendungs- und aufbringungsgruppen (1. und 2. Ebene)	VA 2021 inkl. NVA	VA 2020	RA 2019
311	Einzahlungen aus der operativen Verwaltungstätigkeit	0,00	0,00	
3111	Einzahlungen aus eigenen Abgaben			
3112	Einzahlungen aus Ertragsanteilen			
3113	Einzahlungen aus Gebühren			
3114	Einzahlungen aus Leistungen			
3115	Einzahlungen aus Besitz und wirtschaftlicher Tätigkeit			
3116	Einzahlungen aus Veräußerung von geringwertigen Wirtschaftsgütern (GWG) und sonstige Einzahlungen			
312	Einzahlungen aus Transfers (ohne Kapitaltransfers)	0,00	22.600,00	
3121	Transferzahlungen von Trägern des öffentlichen Rechts		22.600,00	
3122	Transferzahlungen von Beteiligungen			
3123	Transferzahlungen von Unternehmen (inkl. Finanzunternehmen)			
3124	Transferzahlungen von Haushalte und Organisationen ohne Erwerbscharakter			
3125	Transferzahlungen vom Ausland			
3126	Investitions- und Tilgungszuschüsse zwischen Unternehmungen und Betrieben der Gebietskörperschaft und der Gebietskörperschaft			
313	Einzahlungen aus Finanzerträgen	0,00	0,00	
3131	Einzahlungen aus Zinserträgen			
3133	Einzahlungen aus Gewinnentnahmen von marktbestimmten Betrieben			
3134	Sonstige Einzahlungen aus Finanzerträgen			
3135	Einzahlungen aus Dividenden/Gewinnausschüttungen			
31	Summe Einzahlungen operative Gebarung	0,00	22.600,00	
321	Auszahlungen aus Personalaufwand	0,00	0,00	
3211	Auszahlungen für Personalaufwand Bezüge, Nebengebühren, und Mehrleistungsvergütungen)			
3212	Auszahlungen für gesetzliche und freiwillige Sozialaufwendungen			
3213	Auszahlungen aus sonstigem Personalaufwand			
322	Auszahlungen aus Sachaufwand (ohne Transferaufwand)	2.000,00	2.700,00	
3221	Auszahlungen für Gebrauchs- und Verbrauchsgüter, Handelswaren	2.000,00	2.400,00	
3222	Auszahlungen für Verwaltungs- und Betriebsaufwand			
3223	Auszahlungen für Leasing- und Mietaufwand			
3224	Auszahlungen für Instandhaltung			
3225	Sonstige Auszahlungen aus Sachaufwand		300,00	
323	Auszahlungen aus Transfers (ohne Kapitaltransfers)	334.100,00	321.400,00	
3231	Transferzahlungen an Träger des öffentlichen Rechts	331.000,00	317.700,00	
3232	Transferzahlungen an Beteiligungen			
3233	Transferzahlungen an Unternehmen (inkl. Finanzunternehmen)			

Soziale Wohlfahrt und Wohnbauförderung (Gruppe 4)

MVAG	Mittelverwendungs- und aufbringungsgruppen (1. und 2. Ebene)	VA 2021 inkl. NVA	VA 2020	RA 2019
3234	Transferzahlungen an Haushalte und Organisationen ohne Erwerbscharakter	3.100,00	3.700,00	
3235	Transferzahlungen an das Ausland			
3236	Investitions- und Tilgungszuschüsse zwischen Unternehmungen und Betrieben der Gebietskörperschaft und der Gebietskörperschaft			
324	Auszahlungen aus Finanzaufwand	0,00	0,00	
3241	Auszahlungen für Zinsaufwand, für Finanzierungsleasing, für Forderungskauf, für Finanzschulden und derivative Finanzinstrumente m			
3242	Auszahlungen für Zinsen aus derivativen Finanzinstrumenten ohne Grundgeschäft			
3243	Auszahlung aus Gewinnentnahmen von marktbestimmten Betrieben			
3244	Sonstige Auszahlungen aus Finanzaufwendungen			
32	Summe Auszahlungen operative Gebarung	336.100,00	324.100,00	
SA1	Saldo (1) Geldfluss aus der Operativen Gebarung (31 – 32)	-336.100,00	-301.500,00	
331	Einzahlungen aus der Investitionstätigkeit	0,00	0,00	
3311	Einzahlungen aus der Veräußerung von immateriellem Vermögen			
3312	Einzahlungen aus der Veräußerung von Grundstücken und Grundstückeinrichtungen			
3313	Einzahlungen aus der Veräußerung von Gebäuden und Bauten			
3314	Einzahlungen aus der Veräußerung von technischen Anlagen, Fahrzeuge und Maschinen			
3315	Einzahlungen aus der Veräußerung von Amts-, Betriebs- und Geschäftsausstattung			
3316	Einzahlungen aus der Veräußerung von Kulturgütern			
3317	Einzahlungen aus der Veräußerung von Beteiligungen			
332	Einzahlungen aus der Rückzahlung von Darlehen sowie gewährten Vorschüssen	0,00	0,00	
3321	Einzahlungen aus Darlehen an Träger des öffentlichen Rechts			
3322	Einzahlungen aus Darlehen an Beteiligungen			
3323	Einzahlungen aus Darlehen an Unternehmen und Haushalte			
3325	Einzahlungen aus Vorschüssen und Anzahlungen			
333	Einzahlungen aus Kapitaltransfers	0,00	0,00	
3331	Kapitaltransferzahlungen von Trägern des öffentlichen Rechts			
3332	Kapitaltransferzahlungen von Beteiligungen			
3333	Kapitaltransferzahlungen von Unternehmen			
3334	Kapitaltransferzahlungen von Haushalten und Organisationen ohne Erwerbscharakter			
3335	Kapitaltransferzahlungen vom Ausland			
33	Summe Einzahlungen investive Gebarung	0,00	0,00	
341	Auszahlungen aus der Investitionstätigkeit	0,00	0,00	
3411	Auszahlungen für den Erwerb von immateriellem Vermögen			
3412	Auszahlungen für den Erwerb von Grundstücken und Grundstückseinrichtungen			

Soziale Wohlfahrt und Wohnbauförderung (Gruppe 4)

MVAG	Mittelverwendungs- und aufbringungsgruppen (1. und 2. Ebene)	VA 2021 inkl. NVA	VA 2020	RA 2019
3413	Auszahlungen für den Erwerb von Gebäuden und Bauten			
3414	Auszahlungen für den Erwerb von technischen Anlagen, Fahrzeuge und Maschinen			
3415	Auszahlungen für den Erwerb von Amts-, Betriebs- und Geschäftsausstattung			
3416	Auszahlungen für den Erwerb von Kulturgütern			
3417	Auszahlungen für den Erwerb von Beteiligungen			
342	Auszahlungen von gewährten Darlehen sowie gewährten Vorschüssen	0,00	0,00	
3421	Auszahlung von Darlehen an Träger des öffentlichen Rechts			
3422	Auszahlung von Darlehen an Beteiligungen			
3423	Auszahlung von Darlehen an Unternehmen und Haushalte			
3425	Auszahlungen von Vorschüssen und Anzahlungen			
343	Auszahlungen aus Kapitaltransfers	0,00	0,00	
3431	Kapitaltransferzahlungen an Träger des öffentlichen Rechts			
3432	Kapitaltransferzahlungen an Beteiligungen			
3433	Kapitaltransferzahlungen an Unternehmen (Finanzunternehmen)			
3434	Kapitaltransferzahlungen an Haushalte und Organisationen ohne Erwerbscharakter			
3435	Kapitaltransferzahlungen an das Ausland			
34	Summe Auszahlungen investive Gebarung	0,00	0,00	
SA2	Saldo (2) Geldfluss aus der Investiven Gebarung (33 – 34)	0,00	0,00	
SA3	Saldo (3) Nettofinanzierungssaldo (Saldo 1 + Saldo 2)	-336.100,00	-301.500,00	
351	Einzahlungen aus der Aufnahme von Finanzschulden	0,00	0,00	
3511	Einzahlungen aus empfangenen Darlehen von öffentlichen Körperschaften und Rechtsträgern			
3512	Einzahlungen aus empfangenen Darlehen von Beteiligungen			
3513	Einzahlungen aus empfangenen Darlehen von Unternehmen und privaten Haushalten			
3514	Einzahlungen aus Finanzschulden (Finanzunternehmen)			
353	Einzahlungen infolge eines Kapitaltausch bei derivativen Finanzinstrumenten mit Grundgeschäft	0,00	0,00	
3530	Einzahlungen infolge eines Kapitaltausch bei derivativen Finanzinstrumenten mit Grundgeschäft			
355	Einzahlungen aus dem Abgang von Finanzinstrumenten	0,00	0,00	
3550	Einzahlungen aus dem Abgang von Finanzinstrumenten			
35	Summe Einzahlungen aus der Finanzierungstätigkeit	0,00	0,00	
361	Auszahlungen aus der Tilgung von Finanzschulden	0,00	0,00	
3611	Auszahlungen aus empfangenen Darlehen von öffentlichen Körperschaften und Rechtsträgern			

Soziale Wohlfahrt und Wohnbauförderung (Gruppe 4)

MVAG	Mittelverwendungs- und aufbringungsgruppen (1. und 2. Ebene)	VA 2021 inkl. NVA	VA 2020	RA 2019
3612	Auszahlungen aus empfangenen Darlehen von Beteiligungen			
3613	Auszahlungen aus empfangenen Darlehen von Unternehmen und privaten Haushalten			
3614	Auszahlungen aus Finanzschulden			
3615	Auszahlung aus der Rückzahlung von Leasingverbindlichkeiten			
363	Auszahlungen infolge eines Kapitaltausch bei derivativen Finanzinstrumenten mit Grundgeschäft	0,00	0,00	
3630	Auszahlungen infolge eines Kapitaltausch bei derivativen Finanzinstrumenten mit Grundgeschäft			
365	Auszahlungen für den Erwerb von Finanzinstrumenten	0,00	0,00	
3650	Auszahlungen für den Erwerb von Finanzinstrumenten			
36	Summe Auszahlungen aus der Finanzierungstätigkeit	0,00	0,00	
SA4	Saldo (4) Geldfluss aus der Finanzierungstätigkeit (35 – 36)	0,00	0,00	
SA5	Saldo (5) Geldfluss aus der voranschlagswirksamen Gebarung (Saldo 3 + Saldo 4)	-336.100,00	-301.500,00	

Gesundheit (Gruppe 5)

MVAG	Mittelverwendungs- und aufbringungsgruppen (1. und 2. Ebene)	VA 2021 inkl. NVA	VA 2020	RA 2019
311	Einzahlungen aus der operativen Verwaltungstätigkeit	0,00	0,00	
3111	Einzahlungen aus eigenen Abgaben			
3112	Einzahlungen aus Ertragsanteilen			
3113	Einzahlungen aus Gebühren			
3114	Einzahlungen aus Leistungen			
3115	Einzahlungen aus Besitz und wirtschaftlicher Tätigkeit			
3116	Einzahlungen aus Veräußerung von geringwertigen Wirtschaftsgütern (GWG) und sonstige Einzahlungen			
312	Einzahlungen aus Transfers (ohne Kapitaltransfers)	0,00	0,00	
3121	Transferzahlungen von Trägern des öffentlichen Rechts			
3122	Transferzahlungen von Beteiligungen			
3123	Transferzahlungen von Unternehmen (inkl. Finanzunternehmen)			
3124	Transferzahlungen von Haushalte und Organisationen ohne Erwerbscharakter			
3125	Transferzahlungen vom Ausland			
3126	Investitions- und Tilgungszuschüsse zwischen Unternehmungen und Betrieben der Gebietskörperschaft und der Gebietskörperschaft			
313	Einzahlungen aus Finanzerträgen	0,00	0,00	
3131	Einzahlungen aus Zinserträgen			
3133	Einzahlungen aus Gewinnentnahmen von marktbestimmten Betrieben			
3134	Sonstige Einzahlungen aus Finanzerträgen			
3135	Einzahlungen aus Dividenden/Gewinnausschüttungen			
31	Summe Einzahlungen operative Gebarung	0,00	0,00	
321	Auszahlungen aus Personalaufwand	0,00	0,00	
3211	Auszahlungen für Personalaufwand Bezüge, Nebengebühren, und Mehrleistungsvergütungen)			
3212	Auszahlungen für gesetzliche und freiwillige Sozialaufwendungen			
3213	Auszahlungen aus sonstigem Personalaufwand			
322	Auszahlungen aus Sachaufwand (ohne Transferaufwand)	2.200,00	3.900,00	
3221	Auszahlungen für Gebrauchs- und Verbrauchsgüter, Handelswaren		300,00	
3222	Auszahlungen für Verwaltungs- und Betriebsaufwand	1.000,00	900,00	
3223	Auszahlungen für Leasing- und Mietaufwand			
3224	Auszahlungen für Instandhaltung	100,00	100,00	
3225	Sonstige Auszahlungen aus Sachaufwand	1.100,00	2.600,00	
323	Auszahlungen aus Transfers (ohne Kapitaltransfers)	603.900,00	570.900,00	
3231	Transferzahlungen an Träger des öffentlichen Rechts	591.900,00	546.900,00	
3232	Transferzahlungen an Beteiligungen			
3233	Transferzahlungen an Unternehmen (inkl. Finanzunternehmen)			

Gesundheit (Gruppe 5)

MVAG	Mittelverwendungs- und aufbringungsgruppen (1. und 2. Ebene)	VA 2021 inkl. NVA	VA 2020	RA 2019
3234	Transferzahlungen an Haushalte und Organisationen ohne Erwerbscharakter	12.000,00	24.000,00	
3235	Transferzahlungen an das Ausland			
3236	Investitions- und Tilgungszuschüsse zwischen Unternehmungen und Betrieben der Gebietskörperschaft und der Gebietskörperschaft			
324	Auszahlungen aus Finanzaufwand	0,00	0,00	
3241	Auszahlungen für Zinsaufwand, für Finanzierungsleasing, für Forderungskauf, für Finanzschulden und derivative Finanzinstrumente m			
3242	Auszahlungen für Zinsen aus derivativen Finanzinstrumenten ohne Grundgeschäft			
3243	Auszahlung aus Gewinnentnahmen von marktbestimmten Betrieben			
3244	Sonstige Auszahlungen aus Finanzaufwendungen			
32	Summe Auszahlungen operative Gebarung	606.100,00	574.800,00	
SA1	Saldo (1) Geldfluss aus der Operativen Gebarung (31 – 32)	-606.100,00	-574.800,00	
331	Einzahlungen aus der Investitionstätigkeit	0,00	0,00	
3311	Einzahlungen aus der Veräußerung von immateriellem Vermögen			
3312	Einzahlungen aus der Veräußerung von Grundstücken und Grundstückeinrichtungen			
3313	Einzahlungen aus der Veräußerung von Gebäuden und Bauten			
3314	Einzahlungen aus der Veräußerung von technischen Anlagen, Fahrzeuge und Maschinen			
3315	Einzahlungen aus der Veräußerung von Amts-, Betriebs- und Geschäftsausstattung			
3316	Einzahlungen aus der Veräußerung von Kulturgütern			
3317	Einzahlungen aus der Veräußerung von Beteiligungen			
332	Einzahlungen aus der Rückzahlung von Darlehen sowie gewährten Vorschüssen	0,00	0,00	
3321	Einzahlungen aus Darlehen an Träger des öffentlichen Rechts			
3322	Einzahlungen aus Darlehen an Beteiligungen			
3323	Einzahlungen aus Darlehen an Unternehmen und Haushalte			
3325	Einzahlungen aus Vorschüssen und Anzahlungen			
333	Einzahlungen aus Kapitaltransfers	0,00	0,00	
3331	Kapitaltransferzahlungen von Trägern des öffentlichen Rechts			
3332	Kapitaltransferzahlungen von Beteiligungen			
3333	Kapitaltransferzahlungen von Unternehmen			
3334	Kapitaltransferzahlungen von Haushalten und Organisationen ohne Erwerbscharakter			
3335	Kapitaltransferzahlungen vom Ausland			
33	Summe Einzahlungen investive Gebarung	0,00	0,00	
341	Auszahlungen aus der Investitionstätigkeit	0,00	0,00	
3411	Auszahlungen für den Erwerb von immateriellem Vermögen			
3412	Auszahlungen für den Erwerb von Grundstücken und Grundstückseinrichtungen			

Gesundheit (Gruppe 5)

MVAG	Mittelverwendungs- und aufbringungsgruppen (1. und 2. Ebene)	VA 2021 inkl. NVA	VA 2020	RA 2019
3413	Auszahlungen für den Erwerb von Gebäuden und Bauten			
3414	Auszahlungen für den Erwerb von technischen Anlagen, Fahrzeuge und Maschinen			
3415	Auszahlungen für den Erwerb von Amts-, Betriebs- und Geschäftsausstattung			
3416	Auszahlungen für den Erwerb von Kulturgütern			
3417	Auszahlungen für den Erwerb von Beteiligungen			
342	Auszahlungen von gewährten Darlehen sowie gewährten Vorschüssen	0,00	0,00	
3421	Auszahlung von Darlehen an Träger des öffentlichen Rechts			
3422	Auszahlung von Darlehen an Beteiligungen			
3423	Auszahlung von Darlehen an Unternehmen und Haushalte			
3425	Auszahlungen von Vorschüssen und Anzahlungen			
343	Auszahlungen aus Kapitaltransfers	0,00	0,00	
3431	Kapitaltransferzahlungen an Träger des öffentlichen Rechts			
3432	Kapitaltransferzahlungen an Beteiligungen			
3433	Kapitaltransferzahlungen an Unternehmen (Finanzunternehmen)			
3434	Kapitaltransferzahlungen an Haushalte und Organisationen ohne Erwerbscharakter			
3435	Kapitaltransferzahlungen an das Ausland			
34	Summe Auszahlungen investive Gebarung	0,00	0,00	
SA2	Saldo (2) Geldfluss aus der Investiven Gebarung (33 – 34)	0,00	0,00	
SA3	Saldo (3) Nettofinanzierungssaldo (Saldo 1 + Saldo 2)	-606.100,00	-574.800,00	
351	Einzahlungen aus der Aufnahme von Finanzschulden	0,00	0,00	
3511	Einzahlungen aus empfangenen Darlehen von öffentlichen Körperschaften und Rechtsträgern			
3512	Einzahlungen aus empfangenen Darlehen von Beteiligungen			
3513	Einzahlungen aus empfangenen Darlehen von Unternehmen und privaten Haushalten			
3514	Einzahlungen aus Finanzschulden (Finanzunternehmen)			
353	Einzahlungen infolge eines Kapitaltausch bei derivativen Finanzinstrumenten mit Grundgeschäft	0,00	0,00	
3530	Einzahlungen infolge eines Kapitaltausch bei derivativen Finanzinstrumenten mit Grundgeschäft			
355	Einzahlungen aus dem Abgang von Finanzinstrumenten	0,00	0,00	
3550	Einzahlungen aus dem Abgang von Finanzinstrumenten			
35	Summe Einzahlungen aus der Finanzierungstätigkeit	0,00	0,00	
361	Auszahlungen aus der Tilgung von Finanzschulden	0,00	0,00	
3611	Auszahlungen aus empfangenen Darlehen von öffentlichen Körperschaften und Rechtsträgern			

Gesundheit (Gruppe 5)

MVAG	Mittelverwendungs- und aufbringungsgruppen (1. und 2. Ebene)	VA 2021 inkl. NVA	VA 2020	RA 2019
3612	Auszahlungen aus empfangenen Darlehen von Beteiligungen			
3613	Auszahlungen aus empfangenen Darlehen von Unternehmen und privaten Haushalten			
3614	Auszahlungen aus Finanzschulden			
3615	Auszahlung aus der Rückzahlung von Leasingverbindlichkeiten			
363	Auszahlungen infolge eines Kapitaltausch bei derivativen Finanzinstrumenten mit Grundgeschäft	0,00	0,00	
3630	Auszahlungen infolge eines Kapitaltausch bei derivativen Finanzinstrumenten mit Grundgeschäft			
365	Auszahlungen für den Erwerb von Finanzinstrumenten	0,00	0,00	
3650	Auszahlungen für den Erwerb von Finanzinstrumenten			
36	Summe Auszahlungen aus der Finanzierungstätigkeit	0,00	0,00	
SA4	Saldo (4) Geldfluss aus der Finanzierungstätigkeit (35 – 36)	0,00	0,00	
SA5	Saldo (5) Geldfluss aus der voranschlagswirksamen Gebarung (Saldo 3 + Saldo 4)	-606.100,00	-574.800,00	

Straßen- und Wasserbau, Verkehr (Gruppe 6)

MVAG	Mittelverwendungs- und aufbringungsgruppen (1. und 2. Ebene)	VA 2021 inkl. NVA	VA 2020	RA 2019
311	Einzahlungen aus der operativen Verwaltungstätigkeit	287.600,00	169.200,00	
3111	Einzahlungen aus eigenen Abgaben			
3112	Einzahlungen aus Ertragsanteilen			
3113	Einzahlungen aus Gebühren			
3114	Einzahlungen aus Leistungen			
3115	Einzahlungen aus Besitz und wirtschaftlicher Tätigkeit			
3116	Einzahlungen aus Veräußerung von geringwertigen Wirtschaftsgütern (GWG) und sonstige Einzahlungen	287.600,00	169.200,00	
312	Einzahlungen aus Transfers (ohne Kapitaltransfers)	164.900,00	166.200,00	
3121	Transferzahlungen von Trägern des öffentlichen Rechts	163.400,00	164.200,00	
3122	Transferzahlungen von Beteiligungen			
3123	Transferzahlungen von Unternehmen (inkl. Finanzunternehmen)			
3124	Transferzahlungen von Haushalte und Organisationen ohne Erwerbscharakter	1.500,00	2.000,00	
3125	Transferzahlungen vom Ausland			
3126	Investitions- und Tilgungszuschüsse zwischen Unternehmungen und Betrieben der Gebietskörperschaft und der Gebietskörperschaft			
313	Einzahlungen aus Finanzerträgen	0,00	0,00	
3131	Einzahlungen aus Zinserträgen			
3133	Einzahlungen aus Gewinnentnahmen von marktbestimmten Betrieben			
3134	Sonstige Einzahlungen aus Finanzerträgen			
3135	Einzahlungen aus Dividenden/Gewinnausschüttungen			
31	Summe Einzahlungen operative Gebarung	452.500,00	335.400,00	
321	Auszahlungen aus Personalaufwand	18.000,00	19.100,00	
3211	Auszahlungen für Personalaufwand Bezüge, Nebengebühren, und Mehrleistungsvergütungen)	14.300,00	16.200,00	
3212	Auszahlungen für gesetzliche und freiwillige Sozialaufwendungen	3.700,00	2.900,00	
3213	Auszahlungen aus sonstigem Personalaufwand			
322	Auszahlungen aus Sachaufwand (ohne Transferaufwand)	198.400,00	195.500,00	
3221	Auszahlungen für Gebrauchs- und Verbrauchsgüter, Handelswaren	4.500,00	5.500,00	
3222	Auszahlungen für Verwaltungs- und Betriebsaufwand	400,00	400,00	
3223	Auszahlungen für Leasing- und Mietaufwand			
3224	Auszahlungen für Instandhaltung	30.500,00	51.000,00	
3225	Sonstige Auszahlungen aus Sachaufwand	163.000,00	138.600,00	
323	Auszahlungen aus Transfers (ohne Kapitaltransfers)	5.000,00	4.900,00	
3231	Transferzahlungen an Träger des öffentlichen Rechts	5.000,00	4.900,00	
3232	Transferzahlungen an Beteiligungen			
3233	Transferzahlungen an Unternehmen (inkl. Finanzunternehmen)			

Straßen- und Wasserbau, Verkehr (Gruppe 6)

MVAG	Mittelverwendungs- und aufbringungsgruppen (1. und 2. Ebene)	VA 2021 inkl. NVA	VA 2020	RA 2019
3234	Transferzahlungen an Haushalte und Organisationen ohne Erwerbscharakter			
3235	Transferzahlungen an das Ausland			
3236	Investitions- und Tilgungszuschüsse zwischen Unternehmungen und Betrieben der Gebietskörperschaft und der Gebietskörperschaft			
324	Auszahlungen aus Finanzaufwand	3.700,00	4.200,00	
3241	Auszahlungen für Zinsaufwand, für Finanzierungsleasing, für Forderungskauf, für Finanzschulden und derivative Finanzinstrumente m	3.700,00	4.200,00	
3242	Auszahlungen für Zinsen aus derivativen Finanzinstrumenten ohne Grundgeschäft			
3243	Auszahlung aus Gewinnentnahmen von marktbestimmten Betrieben			
3244	Sonstige Auszahlungen aus Finanzaufwendungen			
32	Summe Auszahlungen operative Gebarung	225.100,00	223.700,00	
SA1	Saldo (1) Geldfluss aus der Operativen Gebarung (31 – 32)	227.400,00	111.700,00	
331	Einzahlungen aus der Investitionstätigkeit	0,00	0,00	
3311	Einzahlungen aus der Veräußerung von immateriellem Vermögen			
3312	Einzahlungen aus der Veräußerung von Grundstücken und Grundstückeinrichtungen			
3313	Einzahlungen aus der Veräußerung von Gebäuden und Bauten			
3314	Einzahlungen aus der Veräußerung von technischen Anlagen, Fahrzeuge und Maschinen			
3315	Einzahlungen aus der Veräußerung von Amts-, Betriebs- und Geschäftsausstattung			
3316	Einzahlungen aus der Veräußerung von Kulturgütern			
3317	Einzahlungen aus der Veräußerung von Beteiligungen			
332	Einzahlungen aus der Rückzahlung von Darlehen sowie gewährten Vorschüssen	0,00	0,00	
3321	Einzahlungen aus Darlehen an Träger des öffentlichen Rechts			
3322	Einzahlungen aus Darlehen an Beteiligungen			
3323	Einzahlungen aus Darlehen an Unternehmen und Haushalte			
3325	Einzahlungen aus Vorschüssen und Anzahlungen			
333	Einzahlungen aus Kapitaltransfers	17.000,00	237.700,00	
3331	Kapitaltransferzahlungen von Trägern des öffentlichen Rechts	17.000,00	237.700,00	
3332	Kapitaltransferzahlungen von Beteiligungen			
3333	Kapitaltransferzahlungen von Unternehmen			
3334	Kapitaltransferzahlungen von Haushalten und Organisationen ohne Erwerbscharakter			
3335	Kapitaltransferzahlungen vom Ausland			
33	Summe Einzahlungen investive Gebarung	17.000,00	237.700,00	
341	Auszahlungen aus der Investitionstätigkeit	699.500,00	1.006.600,00	
3411	Auszahlungen für den Erwerb von immateriellem Vermögen			
3412	Auszahlungen für den Erwerb von Grundstücken und Grundstückseinrichtungen	699.500,00	986.600,00	

1. Nachtragsvoranschlag 2021

Gemeinde Weistrach

Finanzierungshaushalt Bereichsbudget 1. und 2. Ebene (Anlage 1b)

Straßen- und Wasserbau, Verkehr (Gruppe 6)

MVAG	Mittelverwendungs- und aufbringungsgruppen (1. und 2. Ebene)	VA 2021 inkl. NVA	VA 2020	RA 2019
3413	Auszahlungen für den Erwerb von Gebäuden und Bauten		20.000,00	
3414	Auszahlungen für den Erwerb von technischen Anlagen, Fahrzeuge und Maschinen			
3415	Auszahlungen für den Erwerb von Amts-, Betriebs- und Geschäftsausstattung			
3416	Auszahlungen für den Erwerb von Kulturgütern			
3417	Auszahlungen für den Erwerb von Beteiligungen			
342	Auszahlungen von gewährten Darlehen sowie gewährten Vorschüssen	0,00	0,00	
3421	Auszahlung von Darlehen an Träger des öffentlichen Rechts			
3422	Auszahlung von Darlehen an Beteiligungen			
3423	Auszahlung von Darlehen an Unternehmen und Haushalte			
3425	Auszahlungen von Vorschüssen und Anzahlungen			
343	Auszahlungen aus Kapitaltransfers	0,00	0,00	
3431	Kapitaltransferzahlungen an Träger des öffentlichen Rechts			
3432	Kapitaltransferzahlungen an Beteiligungen			
3433	Kapitaltransferzahlungen an Unternehmen (Finanzunternehmen)			
3434	Kapitaltransferzahlungen an Haushalte und Organisationen ohne Erwerbscharakter			
3435	Kapitaltransferzahlungen an das Ausland			
34	Summe Auszahlungen investive Gebarung	699.500,00	1.006.600,00	
SA2	Saldo (2) Geldfluss aus der Investiven Gebarung (33 – 34)	-682.500,00	-768.900,00	
SA3	Saldo (3) Nettofinanzierungssaldo (Saldo 1 + Saldo 2)	-455.100,00	-657.200,00	
351	Einzahlungen aus der Aufnahme von Finanzschulden	273.000,00	406.000,00	
3511	Einzahlungen aus empfangenen Darlehen von öffentlichen Körperschaften und Rechtsträgern			
3512	Einzahlungen aus empfangenen Darlehen von Beteiligungen			
3513	Einzahlungen aus empfangenen Darlehen von Unternehmen und privaten Haushalten			
3514	Einzahlungen aus Finanzschulden (Finanzunternehmen)	273.000,00	406.000,00	
353	Einzahlungen infolge eines Kapitaltausch bei derivativen Finanzinstrumenten mit Grundgeschäft	0,00	0,00	
3530	Einzahlungen infolge eines Kapitaltausch bei derivativen Finanzinstrumenten mit Grundgeschäft			
355	Einzahlungen aus dem Abgang von Finanzinstrumenten	0,00	0,00	
3550	Einzahlungen aus dem Abgang von Finanzinstrumenten			
35	Summe Einzahlungen aus der Finanzierungstätigkeit	273.000,00	406.000,00	
361	Auszahlungen aus der Tilgung von Finanzschulden	44.500,00	17.300,00	
3611	Auszahlungen aus empfangenen Darlehen von öffentlichen Körperschaften und Rechtsträgern			

Straßen- und Wasserbau, Verkehr (Gruppe 6)

MVAG	Mittelverwendungs- und aufbringungsgruppen (1. und 2. Ebene)	VA 2021 inkl. NVA	VA 2020	RA 2019
3612	Auszahlungen aus empfangenen Darlehen von Beteiligungen			
3613	Auszahlungen aus empfangenen Darlehen von Unternehmen und privaten Haushalten			
3614	Auszahlungen aus Finanzschulden	44.500,00	17.300,00	
3615	Auszahlung aus der Rückzahlung von Leasingverbindlichkeiten			
363	Auszahlungen infolge eines Kapitaltausch bei derivativen Finanzinstrumenten mit Grundgeschäft	0,00	0,00	
3630	Auszahlungen infolge eines Kapitaltausch bei derivativen Finanzinstrumenten mit Grundgeschäft			
365	Auszahlungen für den Erwerb von Finanzinstrumenten	0,00	0,00	
3650	Auszahlungen für den Erwerb von Finanzinstrumenten			
36	Summe Auszahlungen aus der Finanzierungstätigkeit	44.500,00	17.300,00	
SA4	Saldo (4) Geldfluss aus der Finanzierungstätigkeit (35 – 36)	228.500,00	388.700,00	
SA5	Saldo (5) Geldfluss aus der voranschlagswirksamen Gebarung (Saldo 3 + Saldo 4)	-226.600,00	-268.500,00	

Wirtschaftsförderung (Gruppe 7)

MVAG	Mittelverwendungs- und aufbringungsgruppen (1. und 2. Ebene)	VA 2021 inkl. NVA	VA 2020	RA 2019
311	Einzahlungen aus der operativen Verwaltungstätigkeit	24.100,00	18.700,00	
3111	Einzahlungen aus eigenen Abgaben			
3112	Einzahlungen aus Ertragsanteilen			
3113	Einzahlungen aus Gebühren			
3114	Einzahlungen aus Leistungen	100,00	100,00	
3115	Einzahlungen aus Besitz und wirtschaftlicher Tätigkeit			
3116	Einzahlungen aus Veräußerung von geringwertigen Wirtschaftsgütern (GWG) und sonstige Einzahlungen	24.000,00	18.600,00	
312	Einzahlungen aus Transfers (ohne Kapitaltransfers)	15.000,00	24.700,00	
3121	Transferzahlungen von Trägern des öffentlichen Rechts	15.000,00	24.700,00	
3122	Transferzahlungen von Beteiligungen			
3123	Transferzahlungen von Unternehmen (inkl. Finanzunternehmen)			
3124	Transferzahlungen von Haushalte und Organisationen ohne Erwerbscharakter			
3125	Transferzahlungen vom Ausland			
3126	Investitions- und Tilgungszuschüsse zwischen Unternehmungen und Betrieben der Gebietskörperschaft und der Gebietskörperschaft			
313	Einzahlungen aus Finanzerträgen	0,00	0,00	
3131	Einzahlungen aus Zinserträgen			
3133	Einzahlungen aus Gewinnentnahmen von marktbestimmten Betrieben			
3134	Sonstige Einzahlungen aus Finanzerträgen			
3135	Einzahlungen aus Dividenden/Gewinnausschüttungen			
31	Summe Einzahlungen operative Gebarung	39.100,00	43.400,00	
321	Auszahlungen aus Personalaufwand	0,00	0,00	
3211	Auszahlungen für Personalaufwand Bezüge, Nebengebühren, und Mehrleistungsvergütungen)			
3212	Auszahlungen für gesetzliche und freiwillige Sozialaufwendungen			
3213	Auszahlungen aus sonstigem Personalaufwand			
322	Auszahlungen aus Sachaufwand (ohne Transferaufwand)	43.300,00	37.600,00	
3221	Auszahlungen für Gebrauchs- und Verbrauchsgüter, Handelswaren	500,00	2.200,00	
3222	Auszahlungen für Verwaltungs- und Betriebsaufwand	600,00	300,00	
3223	Auszahlungen für Leasing- und Mietaufwand			
3224	Auszahlungen für Instandhaltung	19.200,00	21.500,00	
3225	Sonstige Auszahlungen aus Sachaufwand	23.000,00	13.600,00	
323	Auszahlungen aus Transfers (ohne Kapitaltransfers)	37.000,00	6.500,00	
3231	Transferzahlungen an Träger des öffentlichen Rechts			
3232	Transferzahlungen an Beteiligungen			
3233	Transferzahlungen an Unternehmen (inkl. Finanzunternehmen)	30.000,00		

Wirtschaftsförderung (Gruppe 7)

MVAG	Mittelverwendungs- und aufbringungsgruppen (1. und 2. Ebene)	VA 2021 inkl. NVA	VA 2020	RA 2019
3234	Transferzahlungen an Haushalte und Organisationen ohne Erwerbscharakter	7.000,00	6.500,00	
3235	Transferzahlungen an das Ausland			
3236	Investitions- und Tilgungszuschüsse zwischen Unternehmungen und Betrieben der Gebietskörperschaft und der Gebietskörperschaft			
324	Auszahlungen aus Finanzaufwand	0,00	0,00	
3241	Auszahlungen für Zinsaufwand, für Finanzierungsleasing, für Forderungskauf, für Finanzschulden und derivative Finanzinstrumente m			
3242	Auszahlungen für Zinsen aus derivativen Finanzinstrumenten ohne Grundgeschäft			
3243	Auszahlung aus Gewinnentnahmen von marktbestimmten Betrieben			
3244	Sonstige Auszahlungen aus Finanzaufwendungen			
32	Summe Auszahlungen operative Gebarung	80.300,00	44.100,00	
SA1	Saldo (1) Geldfluss aus der Operativen Gebarung (31 – 32)	-41.200,00	-700,00	
331	Einzahlungen aus der Investitionstätigkeit	0,00	0,00	
3311	Einzahlungen aus der Veräußerung von immateriellem Vermögen			
3312	Einzahlungen aus der Veräußerung von Grundstücken und Grundstückeinrichtungen			
3313	Einzahlungen aus der Veräußerung von Gebäuden und Bauten			
3314	Einzahlungen aus der Veräußerung von technischen Anlagen, Fahrzeuge und Maschinen			
3315	Einzahlungen aus der Veräußerung von Amts-, Betriebs- und Geschäftsausstattung			
3316	Einzahlungen aus der Veräußerung von Kulturgütern			
3317	Einzahlungen aus der Veräußerung von Beteiligungen			
332	Einzahlungen aus der Rückzahlung von Darlehen sowie gewährten Vorschüssen	0,00	0,00	
3321	Einzahlungen aus Darlehen an Träger des öffentlichen Rechts			
3322	Einzahlungen aus Darlehen an Beteiligungen			
3323	Einzahlungen aus Darlehen an Unternehmen und Haushalte			
3325	Einzahlungen aus Vorschüssen und Anzahlungen			
333	Einzahlungen aus Kapitaltransfers	8.500,00	12.000,00	
3331	Kapitaltransferzahlungen von Trägern des öffentlichen Rechts	7.500,00	7.500,00	
3332	Kapitaltransferzahlungen von Beteiligungen			
3333	Kapitaltransferzahlungen von Unternehmen			
3334	Kapitaltransferzahlungen von Haushalten und Organisationen ohne Erwerbscharakter	1.000,00	4.500,00	
3335	Kapitaltransferzahlungen vom Ausland			
33	Summe Einzahlungen investive Gebarung	8.500,00	12.000,00	
341	Auszahlungen aus der Investitionstätigkeit	49.100,00	56.000,00	
3411	Auszahlungen für den Erwerb von immateriellem Vermögen			
3412	Auszahlungen für den Erwerb von Grundstücken und Grundstückseinrichtungen	36.000,00	41.000,00	

1. Nachtragsvoranschlag 2021

Gemeinde Weistrach

Finanzierungshaushalt Bereichsbudget 1. und 2. Ebene (Anlage 1b)

Wirtschaftsförderung (Gruppe 7)

MVAG	Mittelverwendungs- und aufbringungsgruppen (1. und 2. Ebene)	VA 2021 inkl. NVA	VA 2020	RA 2019
3413	Auszahlungen für den Erwerb von Gebäuden und Bauten	13.000,00	15.000,00	
3414	Auszahlungen für den Erwerb von technischen Anlagen, Fahrzeuge und Maschinen			
3415	Auszahlungen für den Erwerb von Amts-, Betriebs- und Geschäftsausstattung	100,00		
3416	Auszahlungen für den Erwerb von Kulturgütern			
3417	Auszahlungen für den Erwerb von Beteiligungen			
342	Auszahlungen von gewährten Darlehen sowie gewährten Vorschüssen	0,00	0,00	
3421	Auszahlung von Darlehen an Träger des öffentlichen Rechts			
3422	Auszahlung von Darlehen an Beteiligungen			
3423	Auszahlung von Darlehen an Unternehmen und Haushalte			
3425	Auszahlungen von Vorschüssen und Anzahlungen			
343	Auszahlungen aus Kapitaltransfers	0,00	0,00	
3431	Kapitaltransferzahlungen an Träger des öffentlichen Rechts			
3432	Kapitaltransferzahlungen an Beteiligungen			
3433	Kapitaltransferzahlungen an Unternehmen (Finanzunternehmen)			
3434	Kapitaltransferzahlungen an Haushalte und Organisationen ohne Erwerbscharakter			
3435	Kapitaltransferzahlungen an das Ausland			
34	Summe Auszahlungen investive Gebarung	49.100,00	56.000,00	
SA2	Saldo (2) Geldfluss aus der Investiven Gebarung (33 – 34)	-40.600,00	-44.000,00	
SA3	Saldo (3) Nettofinanzierungssaldo (Saldo 1 + Saldo 2)	-81.800,00	-44.700,00	
351	Einzahlungen aus der Aufnahme von Finanzschulden	0,00	0,00	
3511	Einzahlungen aus empfangenen Darlehen von öffentlichen Körperschaften und Rechtsträgern			
3512	Einzahlungen aus empfangenen Darlehen von Beteiligungen			
3513	Einzahlungen aus empfangenen Darlehen von Unternehmen und privaten Haushalten			
3514	Einzahlungen aus Finanzschulden (Finanzunternehmen)			
353	Einzahlungen infolge eines Kapitaltausch bei derivativen Finanzinstrumenten mit Grundgeschäft	0,00	0,00	
3530	Einzahlungen infolge eines Kapitaltausch bei derivativen Finanzinstrumenten mit Grundgeschäft			
355	Einzahlungen aus dem Abgang von Finanzinstrumenten	0,00	0,00	
3550	Einzahlungen aus dem Abgang von Finanzinstrumenten			
35	Summe Einzahlungen aus der Finanzierungstätigkeit	0,00	0,00	
361	Auszahlungen aus der Tilgung von Finanzschulden	0,00	0,00	
3611	Auszahlungen aus empfangenen Darlehen von öffentlichen Körperschaften und Rechtsträgern			

1. Nachtragsvoranschlag 2021

Gemeinde Weistrach

Finanzierungshaushalt Bereichsbudget 1. und 2. Ebene (Anlage 1b)

Wirtschaftsförderung (Gruppe 7)

MVAG	Mittelverwendungs- und aufbringungsgruppen (1. und 2. Ebene)	VA 2021 inkl. NVA	VA 2020	RA 2019
3612	Auszahlungen aus empfangenen Darlehen von Beteiligungen			
3613	Auszahlungen aus empfangenen Darlehen von Unternehmen und privaten Haushalten			
3614	Auszahlungen aus Finanzschulden			
3615	Auszahlung aus der Rückzahlung von Leasingverbindlichkeiten			
363	Auszahlungen infolge eines Kapitaltausch bei derivativen Finanzinstrumenten mit Grundgeschäft	0,00	0,00	
3630	Auszahlungen infolge eines Kapitaltausch bei derivativen Finanzinstrumenten mit Grundgeschäft			
365	Auszahlungen für den Erwerb von Finanzinstrumenten	0,00	0,00	
3650	Auszahlungen für den Erwerb von Finanzinstrumenten			
36	Summe Auszahlungen aus der Finanzierungstätigkeit	0,00	0,00	
SA4	Saldo (4) Geldfluss aus der Finanzierungstätigkeit (35 – 36)	0,00	0,00	
SA5	Saldo (5) Geldfluss aus der voranschlagswirksamen Gebarung (Saldo 3 + Saldo 4)	-81.800,00	-44.700,00	

Dienstleistungen (Gruppe 8)

MVAG	Mittelverwendungs- und aufbringungsgruppen (1. und 2. Ebene)	VA 2021 inkl. NVA	VA 2020	RA 2019
311	Einzahlungen aus der operativen Verwaltungstätigkeit	926.900,00	790.400,00	
3111	Einzahlungen aus eigenen Abgaben			
3112	Einzahlungen aus Ertragsanteilen			
3113	Einzahlungen aus Gebühren	390.300,00	389.800,00	
3114	Einzahlungen aus Leistungen	2.000,00	5.000,00	
3115	Einzahlungen aus Besitz und wirtschaftlicher Tätigkeit	82.200,00	125.800,00	
3116	Einzahlungen aus Veräußerung von geringwertigen Wirtschaftsgütern (GWG) und sonstige Einzahlungen	452.400,00	269.800,00	
312	Einzahlungen aus Transfers (ohne Kapitaltransfers)	59.100,00	43.300,00	
3121	Transferzahlungen von Trägern des öffentlichen Rechts	51.600,00	35.300,00	
3122	Transferzahlungen von Beteiligungen			
3123	Transferzahlungen von Unternehmen (inkl. Finanzunternehmen)	7.500,00	8.000,00	
3124	Transferzahlungen von Haushalte und Organisationen ohne Erwerbscharakter			
3125	Transferzahlungen vom Ausland			
3126	Investitions- und Tilgungszuschüsse zwischen Unternehmungen und Betrieben der Gebietskörperschaft und der Gebietskörperschaft			
313	Einzahlungen aus Finanzerträgen	0,00	0,00	
3131	Einzahlungen aus Zinserträgen			
3133	Einzahlungen aus Gewinnentnahmen von marktbestimmten Betrieben			
3134	Sonstige Einzahlungen aus Finanzerträgen			
3135	Einzahlungen aus Dividenden/Gewinnausschüttungen			
31	Summe Einzahlungen operative Gebarung	986.000,00	833.700,00	
321	Auszahlungen aus Personalaufwand	77.100,00	43.700,00	
3211	Auszahlungen für Personalaufwand Bezüge, Nebengebühren, und Mehrleistungsvergütungen)	60.700,00	35.100,00	
3212	Auszahlungen für gesetzliche und freiwillige Sozialaufwendungen	16.400,00	8.600,00	
3213	Auszahlungen aus sonstigem Personalaufwand			
322	Auszahlungen aus Sachaufwand (ohne Transferaufwand)	536.600,00	302.800,00	
3221	Auszahlungen für Gebrauchs- und Verbrauchsgüter, Handelswaren	18.100,00	21.600,00	
3222	Auszahlungen für Verwaltungs- und Betriebsaufwand	26.800,00	26.800,00	
3223	Auszahlungen für Leasing- und Mietaufwand	6.400,00	7.000,00	
3224	Auszahlungen für Instandhaltung	22.600,00	36.600,00	
3225	Sonstige Auszahlungen aus Sachaufwand	462.700,00	210.800,00	
323	Auszahlungen aus Transfers (ohne Kapitaltransfers)	143.000,00	118.100,00	
3231	Transferzahlungen an Träger des öffentlichen Rechts	143.000,00	118.100,00	
3232	Transferzahlungen an Beteiligungen			
3233	Transferzahlungen an Unternehmen (inkl. Finanzunternehmen)			

Dienstleistungen (Gruppe 8)

MVAG	Mittelverwendungs- und aufbringungsgruppen (1. und 2. Ebene)	VA 2021 inkl. NVA	VA 2020	RA 2019
3234	Transferzahlungen an Haushalte und Organisationen ohne Erwerbscharakter			
3235	Transferzahlungen an das Ausland			
3236	Investitions- und Tilgungszuschüsse zwischen Unternehmungen und Betrieben der Gebietskörperschaft und der Gebietskörperschaft			
324	Auszahlungen aus Finanzaufwand	27.800,00	38.100,00	
3241	Auszahlungen für Zinsaufwand, für Finanzierungsleasing, für Forderungskauf, für Finanzschulden und derivative Finanzinstrumente m	27.800,00	38.100,00	
3242	Auszahlungen für Zinsen aus derivativen Finanzinstrumenten ohne Grundgeschäft			
3243	Auszahlung aus Gewinnentnahmen von marktbestimmten Betrieben			
3244	Sonstige Auszahlungen aus Finanzaufwendungen			
32	Summe Auszahlungen operative Gebarung	784.500,00	502.700,00	
SA1	Saldo (1) Geldfluss aus der Operativen Gebarung (31 – 32)	201.500,00	331.000,00	
331	Einzahlungen aus der Investitionstätigkeit	0,00	0,00	
3311	Einzahlungen aus der Veräußerung von immateriellem Vermögen			
3312	Einzahlungen aus der Veräußerung von Grundstücken und Grundstückeinrichtungen			
3313	Einzahlungen aus der Veräußerung von Gebäuden und Bauten			
3314	Einzahlungen aus der Veräußerung von technischen Anlagen, Fahrzeuge und Maschinen			
3315	Einzahlungen aus der Veräußerung von Amts-, Betriebs- und Geschäftsausstattung			
3316	Einzahlungen aus der Veräußerung von Kulturgütern			
3317	Einzahlungen aus der Veräußerung von Beteiligungen			
332	Einzahlungen aus der Rückzahlung von Darlehen sowie gewährten Vorschüssen	0,00	0,00	
3321	Einzahlungen aus Darlehen an Träger des öffentlichen Rechts			
3322	Einzahlungen aus Darlehen an Beteiligungen			
3323	Einzahlungen aus Darlehen an Unternehmen und Haushalte			
3325	Einzahlungen aus Vorschüssen und Anzahlungen			
333	Einzahlungen aus Kapitaltransfers	174.100,00	232.600,00	
3331	Kapitaltransferzahlungen von Trägern des öffentlichen Rechts	32.800,00	32.600,00	
3332	Kapitaltransferzahlungen von Beteiligungen			
3333	Kapitaltransferzahlungen von Unternehmen	1.600,00	1.000,00	
3334	Kapitaltransferzahlungen von Haushalten und Organisationen ohne Erwerbscharakter	139.700,00	199.000,00	
3335	Kapitaltransferzahlungen vom Ausland			
33	Summe Einzahlungen investive Gebarung	174.100,00	232.600,00	
341	Auszahlungen aus der Investitionstätigkeit	862.600,00	1.050.100,00	
3411	Auszahlungen für den Erwerb von immateriellem Vermögen			
3412	Auszahlungen für den Erwerb von Grundstücken und Grundstückseinrichtungen	851.600,00	1.004.700,00	

1. Nachtragsvoranschlag 2021

Gemeinde Weistrach

Finanzierungshaushalt Bereichsbudget 1. und 2. Ebene (Anlage 1b)

Dienstleistungen (Gruppe 8)

MVAG	Mittelverwendungs- und aufbringungsgruppen (1. und 2. Ebene)	VA 2021 inkl. NVA	VA 2020	RA 2019
3413	Auszahlungen für den Erwerb von Gebäuden und Bauten		11.700,00	
3414	Auszahlungen für den Erwerb von technischen Anlagen, Fahrzeuge und Maschinen			
3415	Auszahlungen für den Erwerb von Amts-, Betriebs- und Geschäftsausstattung	11.000,00	33.700,00	
3416	Auszahlungen für den Erwerb von Kulturgütern			
3417	Auszahlungen für den Erwerb von Beteiligungen			
342	Auszahlungen von gewährten Darlehen sowie gewährten Vorschüssen	0,00	0,00	
3421	Auszahlung von Darlehen an Träger des öffentlichen Rechts			
3422	Auszahlung von Darlehen an Beteiligungen			
3423	Auszahlung von Darlehen an Unternehmen und Haushalte			
3425	Auszahlungen von Vorschüssen und Anzahlungen			
343	Auszahlungen aus Kapitaltransfers	0,00	0,00	
3431	Kapitaltransferzahlungen an Träger des öffentlichen Rechts			
3432	Kapitaltransferzahlungen an Beteiligungen			
3433	Kapitaltransferzahlungen an Unternehmen (Finanzunternehmen)			
3434	Kapitaltransferzahlungen an Haushalte und Organisationen ohne Erwerbscharakter			
3435	Kapitaltransferzahlungen an das Ausland			
34	Summe Auszahlungen investive Gebarung	862.600,00	1.050.100,00	
SA2	Saldo (2) Geldfluss aus der Investiven Gebarung (33 – 34)	-688.500,00	-817.500,00	
SA3	Saldo (3) Nettofinanzierungssaldo (Saldo 1 + Saldo 2)	-487.000,00	-486.500,00	
351	Einzahlungen aus der Aufnahme von Finanzschulden	913.700,00	749.100,00	
3511	Einzahlungen aus empfangenen Darlehen von öffentlichen Körperschaften und Rechtsträgern			
3512	Einzahlungen aus empfangenen Darlehen von Beteiligungen			
3513	Einzahlungen aus empfangenen Darlehen von Unternehmen und privaten Haushalten			
3514	Einzahlungen aus Finanzschulden (Finanzunternehmen)	913.700,00	749.100,00	
353	Einzahlungen infolge eines Kapitaltausch bei derivativen Finanzinstrumenten mit Grundgeschäft	0,00	0,00	
3530	Einzahlungen infolge eines Kapitaltausch bei derivativen Finanzinstrumenten mit Grundgeschäft			
355	Einzahlungen aus dem Abgang von Finanzinstrumenten	0,00	0,00	
3550	Einzahlungen aus dem Abgang von Finanzinstrumenten			
35	Summe Einzahlungen aus der Finanzierungstätigkeit	913.700,00	749.100,00	
361	Auszahlungen aus der Tilgung von Finanzschulden	237.300,00	209.900,00	
3611	Auszahlungen aus empfangenen Darlehen von öffentlichen Körperschaften und Rechtsträgern	31.400,00	35.300,00	

Dienstleistungen (Gruppe 8)

MVAG	Mittelverwendungs- und aufbringungsgruppen (1. und 2. Ebene)	VA 2021 inkl. NVA	VA 2020	RA 2019
3612	Auszahlungen aus empfangenen Darlehen von Beteiligungen			
3613	Auszahlungen aus empfangenen Darlehen von Unternehmen und privaten Haushalten			
3614	Auszahlungen aus Finanzschulden	205.900,00	174.600,00	
3615	Auszahlung aus der Rückzahlung von Leasingverbindlichkeiten			
363	Auszahlungen infolge eines Kapitaltausch bei derivativen Finanzinstrumenten mit Grundgeschäft	0,00	0,00	
3630	Auszahlungen infolge eines Kapitaltausch bei derivativen Finanzinstrumenten mit Grundgeschäft			
365	Auszahlungen für den Erwerb von Finanzinstrumenten	0,00	0,00	
3650	Auszahlungen für den Erwerb von Finanzinstrumenten			
36	Summe Auszahlungen aus der Finanzierungstätigkeit	237.300,00	209.900,00	
SA4	Saldo (4) Geldfluss aus der Finanzierungstätigkeit (35 – 36)	676.400,00	539.200,00	
SA5	Saldo (5) Geldfluss aus der voranschlagswirksamen Gebarung (Saldo 3 + Saldo 4)	189.400,00	52.700,00	

Finanzwirtschaft (Gruppe 9)

MVAG	Mittelverwendungs- und aufbringungsgruppen (1. und 2. Ebene)	VA 2021 inkl. NVA	VA 2020	RA 2019
311	Einzahlungen aus der operativen Verwaltungstätigkeit	2.635.500,00	2.482.700,00	
3111	Einzahlungen aus eigenen Abgaben	920.500,00	745.800,00	
3112	Einzahlungen aus Ertragsanteilen	1.709.000,00	1.730.000,00	
3113	Einzahlungen aus Gebühren			
3114	Einzahlungen aus Leistungen			
3115	Einzahlungen aus Besitz und wirtschaftlicher Tätigkeit			
3116	Einzahlungen aus Veräußerung von geringwertigen Wirtschaftsgütern (GWG) und sonstige Einzahlungen	6.000,00	6.900,00	
312	Einzahlungen aus Transfers (ohne Kapitaltransfers)	176.200,00	243.000,00	
3121	Transferzahlungen von Trägern des öffentlichen Rechts	176.200,00	243.000,00	
3122	Transferzahlungen von Beteiligungen			
3123	Transferzahlungen von Unternehmen (inkl. Finanzunternehmen)			
3124	Transferzahlungen von Haushalte und Organisationen ohne Erwerbscharakter			
3125	Transferzahlungen vom Ausland			
3126	Investitions- und Tilgungszuschüsse zwischen Unternehmungen und Betrieben der Gebietskörperschaft und der Gebietskörperschaft			
313	Einzahlungen aus Finanzerträgen	100,00	100,00	
3131	Einzahlungen aus Zinserträgen	100,00	100,00	
3133	Einzahlungen aus Gewinnentnahmen von marktbestimmten Betrieben			
3134	Sonstige Einzahlungen aus Finanzerträgen			
3135	Einzahlungen aus Dividenden/Gewinnausschüttungen			
31	Summe Einzahlungen operative Gebarung	2.811.800,00	2.725.800,00	
321	Auszahlungen aus Personalaufwand	0,00	0,00	
3211	Auszahlungen für Personalaufwand Bezüge, Nebengebühren, und Mehrleistungsvergütungen)			
3212	Auszahlungen für gesetzliche und freiwillige Sozialaufwendungen			
3213	Auszahlungen aus sonstigem Personalaufwand			
322	Auszahlungen aus Sachaufwand (ohne Transferaufwand)	206.300,00	146.400,00	
3221	Auszahlungen für Gebrauchs- und Verbrauchsgüter, Handelswaren			
3222	Auszahlungen für Verwaltungs- und Betriebsaufwand			
3223	Auszahlungen für Leasing- und Mietaufwand			
3224	Auszahlungen für Instandhaltung			
3225	Sonstige Auszahlungen aus Sachaufwand	206.300,00	146.400,00	
323	Auszahlungen aus Transfers (ohne Kapitaltransfers)	19.400,00	21.000,00	
3231	Transferzahlungen an Träger des öffentlichen Rechts	19.400,00	21.000,00	
3232	Transferzahlungen an Beteiligungen			
3233	Transferzahlungen an Unternehmen (inkl. Finanzunternehmen)			

Finanzwirtschaft (Gruppe 9)

MVAG	Mittelverwendungs- und aufbringungsgruppen (1. und 2. Ebene)	VA 2021 inkl. NVA	VA 2020	RA 2019
3234	Transferzahlungen an Haushalte und Organisationen ohne Erwerbscharakter			
3235	Transferzahlungen an das Ausland			
3236	Investitions- und Tilgungszuschüsse zwischen Unternehmungen und Betrieben der Gebietskörperschaft und der Gebietskörperschaft			
324	Auszahlungen aus Finanzaufwand	1.200,00	900,00	
3241	Auszahlungen für Zinsaufwand, für Finanzierungsleasing, für Forderungskauf, für Finanzschulden und derivative Finanzinstrumente m	100,00	100,00	
3242	Auszahlungen für Zinsen aus derivativen Finanzinstrumenten ohne Grundgeschäft			
3243	Auszahlung aus Gewinnentnahmen von marktbestimmten Betrieben			
3244	Sonstige Auszahlungen aus Finanzaufwendungen	1.100,00	800,00	
32	Summe Auszahlungen operative Gebarung	226.900,00	168.300,00	
SA1	Saldo (1) Geldfluss aus der Operativen Gebarung (31 – 32)	2.584.900,00	2.557.500,00	
331	Einzahlungen aus der Investitionstätigkeit	0,00	0,00	
3311	Einzahlungen aus der Veräußerung von immateriellem Vermögen			
3312	Einzahlungen aus der Veräußerung von Grundstücken und Grundstückeinrichtungen			
3313	Einzahlungen aus der Veräußerung von Gebäuden und Bauten			
3314	Einzahlungen aus der Veräußerung von technischen Anlagen, Fahrzeuge und Maschinen			
3315	Einzahlungen aus der Veräußerung von Amts-, Betriebs- und Geschäftsausstattung			
3316	Einzahlungen aus der Veräußerung von Kulturgütern			
3317	Einzahlungen aus der Veräußerung von Beteiligungen			
332	Einzahlungen aus der Rückzahlung von Darlehen sowie gewährten Vorschüssen	0,00	0,00	
3321	Einzahlungen aus Darlehen an Träger des öffentlichen Rechts			
3322	Einzahlungen aus Darlehen an Beteiligungen			
3323	Einzahlungen aus Darlehen an Unternehmen und Haushalte			
3325	Einzahlungen aus Vorschüssen und Anzahlungen			
333	Einzahlungen aus Kapitaltransfers	0,00	0,00	
3331	Kapitaltransferzahlungen von Trägern des öffentlichen Rechts			
3332	Kapitaltransferzahlungen von Beteiligungen			
3333	Kapitaltransferzahlungen von Unternehmen			
3334	Kapitaltransferzahlungen von Haushalten und Organisationen ohne Erwerbscharakter			
3335	Kapitaltransferzahlungen vom Ausland			
33	Summe Einzahlungen investive Gebarung	0,00	0,00	
341	Auszahlungen aus der Investitionstätigkeit	0,00	0,00	
3411	Auszahlungen für den Erwerb von immateriellem Vermögen			
3412	Auszahlungen für den Erwerb von Grundstücken und Grundstückseinrichtungen			

1. Nachtragsvoranschlag 2021

Gemeinde Weistrach

Finanzierungshaushalt Bereichsbudget 1. und 2. Ebene (Anlage 1b)

Finanzwirtschaft (Gruppe 9)

MVAG	Mittelverwendungs- und aufbringungsgruppen (1. und 2. Ebene)	VA 2021 inkl. NVA	VA 2020	RA 2019
3413	Auszahlungen für den Erwerb von Gebäuden und Bauten			
3414	Auszahlungen für den Erwerb von technischen Anlagen, Fahrzeuge und Maschinen			
3415	Auszahlungen für den Erwerb von Amts-, Betriebs- und Geschäftsausstattung			
3416	Auszahlungen für den Erwerb von Kulturgütern			
3417	Auszahlungen für den Erwerb von Beteiligungen			
342	Auszahlungen von gewährten Darlehen sowie gewährten Vorschüssen	0,00	0,00	
3421	Auszahlung von Darlehen an Träger des öffentlichen Rechts			
3422	Auszahlung von Darlehen an Beteiligungen			
3423	Auszahlung von Darlehen an Unternehmen und Haushalte			
3425	Auszahlungen von Vorschüssen und Anzahlungen			
343	Auszahlungen aus Kapitaltransfers	0,00	0,00	
3431	Kapitaltransferzahlungen an Träger des öffentlichen Rechts			
3432	Kapitaltransferzahlungen an Beteiligungen			
3433	Kapitaltransferzahlungen an Unternehmen (Finanzunternehmen)			
3434	Kapitaltransferzahlungen an Haushalte und Organisationen ohne Erwerbscharakter			
3435	Kapitaltransferzahlungen an das Ausland			
34	Summe Auszahlungen investive Gebarung	0,00	0,00	
SA2	Saldo (2) Geldfluss aus der Investiven Gebarung (33 – 34)	0,00	0,00	
SA3	Saldo (3) Nettofinanzierungssaldo (Saldo 1 + Saldo 2)	2.584.900,00	2.557.500,00	
351	Einzahlungen aus der Aufnahme von Finanzschulden	0,00	0,00	
3511	Einzahlungen aus empfangenen Darlehen von öffentlichen Körperschaften und Rechtsträgern			
3512	Einzahlungen aus empfangenen Darlehen von Beteiligungen			
3513	Einzahlungen aus empfangenen Darlehen von Unternehmen und privaten Haushalten			
3514	Einzahlungen aus Finanzschulden (Finanzunternehmen)			
353	Einzahlungen infolge eines Kapitaltausch bei derivativen Finanzinstrumenten mit Grundgeschäft	0,00	0,00	
3530	Einzahlungen infolge eines Kapitaltausch bei derivativen Finanzinstrumenten mit Grundgeschäft			
355	Einzahlungen aus dem Abgang von Finanzinstrumenten	0,00	0,00	
3550	Einzahlungen aus dem Abgang von Finanzinstrumenten			
35	Summe Einzahlungen aus der Finanzierungstätigkeit	0,00	0,00	
361	Auszahlungen aus der Tilgung von Finanzschulden	0,00	0,00	
3611	Auszahlungen aus empfangenen Darlehen von öffentlichen Körperschaften und Rechtsträgern			

1. Nachtragsvoranschlag 2021

Gemeinde Weistrach

Finanzierungshaushalt Bereichsbudget 1. und 2. Ebene (Anlage 1b)

Finanzwirtschaft (Gruppe 9)

MVAG	Mittelverwendungs- und aufbringungsgruppen (1. und 2. Ebene)	VA 2021 inkl. NVA	VA 2020	RA 2019
3612	Auszahlungen aus empfangenen Darlehen von Beteiligungen			
3613	Auszahlungen aus empfangenen Darlehen von Unternehmen und privaten Haushalten			
3614	Auszahlungen aus Finanzschulden			
3615	Auszahlung aus der Rückzahlung von Leasingverbindlichkeiten			
363	Auszahlungen infolge eines Kapitaltausch bei derivativen Finanzinstrumenten mit Grundgeschäft	0,00	0,00	
3630	Auszahlungen infolge eines Kapitaltausch bei derivativen Finanzinstrumenten mit Grundgeschäft			
365	Auszahlungen für den Erwerb von Finanzinstrumenten	0,00	0,00	
3650	Auszahlungen für den Erwerb von Finanzinstrumenten			
36	Summe Auszahlungen aus der Finanzierungstätigkeit	0,00	0,00	
SA4	Saldo (4) Geldfluss aus der Finanzierungstätigkeit (35 – 36)	0,00	0,00	
SA5	Saldo (5) Geldfluss aus der voranschlagswirksamen Gebarung (Saldo 3 + Saldo 4)	2.584.900,00	2.557.500,00	

Ergebnis- und Finanzierungsvoranschlag Detailnachweis

	MVAG EH	MVAG FH	QU	Ergebnisvoranschlag		Finanzierungsvoranschlag		
				VA 2021 inkl. NVA	VA 2020	RA 2019	VA 2021 inkl. NVA	VA 2020
0 Vertretungskörper und allgemeine Verwaltung								
00	Gewählte Gemeindeorgane							
000	Gewählte Gemeindeorgane							
000000	Gewählte Gemeindeorgane							
Operative Gebarung								
SU 21 / 31	Summe Erträge / Einzahlungen operative Gebarung			0,00	0,00	0,00	0,00	
1/000000-670000	Versicherungen	2222	3222	24	1.400,00	1.300,00	1.400,00	1.300,00
1/000000-721000	Bezüge der Organe	2225	3225	22	86.400,00	87.200,00	86.400,00	87.200,00
1/000000-721100	Diäten, Reisegebühren	2225	3225	22	2.300,00	2.000,00	2.300,00	2.000,00
1/000000-723000	Amtspauschalien	2225	3225	24	800,00	800,00	800,00	800,00
1/000000-752000	Pensionskosten Gde. Beamte/BGM_korr.	2231	3231	26	10.000,00	9.600,00	10.000,00	9.600,00
1/000000-757000	Schulung der Gemeindefunktionäre	2234	3234	27	3.000,00	4.000,00	3.000,00	4.000,00
SU 22 / 32	Summe Aufwendungen / Auszahlungen operative Gebarung				103.900,00	104.900,00	103.900,00	104.900,00
SA 0 / SA 1	(0) Nettoergebnis (21 - 22) / (1) Geldfluss operative Gebarung (31 - 32)				-103.900,00	-104.900,00	-103.900,00	-104.900,00
SU 23	Summe Haushaltsrücklagen				0,00	0,00	0,00	0,00
SA00	Nettoergebnis nach Zuw./Entn. Haushaltsrücklagen (Saldo 0 +/- SU23)				-103.900,00	-104.900,00		
Investive Gebarung								
SU 33	Summe Einzahlungen investive Gebarung						0,00	0,00
SU 34	Summe Auszahlungen investive Gebarung						0,00	0,00
SA2	Saldo (2) Geldfluss aus der Investiven Gebarung (33 - 34)						0,00	0,00
SA3	Saldo (3) Nettofinanzierungssaldo (Saldo 1 + Saldo 2)						-103.900,00	-104.900,00
Finanzierungstätigkeit								
SU 35	Summe Einzahlungen aus der Finanzierungstätigkeit						0,00	0,00
SU 36	Summe Auszahlungen aus der Finanzierungstätigkeit						0,00	0,00
SA4	Saldo (4) Geldfluss aus der Finanzierungstätigkeit (35 - 36)						0,00	0,00
SA5	Saldo (5) Geldfluss aus der voranschlagswirksamen Gebarung (Saldo 3 + Saldo 4)						-103.900,00	-104.900,00
01 Hauptverwaltung								
010	Zentralamt							
010000	Zentralamt							
Operative Gebarung								
2/010000+813000	Erträge aus der Auflösung von Investitionszuschüssen (Kapitaltransfers)	2127			500,00	500,00		
2/010000+827000	Personalkostenersätze	2116	3116	18	60.000,00	35.900,00	60.000,00	35.900,00
2/010000+828000	Rückersätze von Ausgaben	2116	3116	18	2.000,00	2.000,00	2.000,00	2.000,00
SU 21 / 31	Summe Erträge / Einzahlungen operative Gebarung				62.500,00	38.400,00	62.000,00	37.900,00

1. Nachtragsvoranschlag 2021

Gemeinde Weistrach

Ergebnis- und Finanzierungsvoranschlag Detailnachweis

		MVAG	MVAG	QU	Ergebnisvoranschlag		Finanzierungsvoranschlag			
		EH	FH		VA 2021 inkl. NVA	VA 2020	RA 2019	VA 2021 inkl. NVA	VA 2020	RA 2019
1/010000-400000	Geringwertige Wirtschaftsgüter (Amtsausstattung)	2221	3221	23	1.500,00	2.600,00		1.500,00	2.600,00	
1/010000-451000	Brennstoffe	2221	3221	23	3.000,00	4.000,00		3.000,00	4.000,00	
1/010000-454000	Reinigungsmittel	2221	3221	23	1.000,00	1.000,00		1.000,00	1.000,00	
1/010000-456000	Schreib-, Zeichen- und sonstige Büromittel	2221	3221	23	2.000,00	2.500,00		2.000,00	2.500,00	
1/010000-457000	Druckwerke	2221	3221	23	3.500,00	3.500,00		3.500,00	3.500,00	
1/010000-510000	Bezüge für VB der Besoldungsgruppe I	2211	3211	20	253.800,00	228.000,00		253.800,00	228.000,00	
1/010000-511000	Bezüge für Vb der Besoldungsgruppe II	2211	3211	20	7.800,00	15.000,00		7.800,00	15.000,00	
1/010000-523000	Geldbezüge Nicht Ganzj. Beschäft. Arbeiter	2211	3211	20	2.500,00			2.500,00		
1/010000-565000	Mehrleistungsvergütungen	2211	3211	20	200,00	1.000,00		200,00	1.000,00	
1/010000-569000	Sonstige Nebengebühren	2211	3211	20	2.500,00	3.000,00		2.500,00	3.000,00	
1/010000-580000	DGB zum Ausgleichsfonds	2212	3212	20	3.600,00	5.800,00		3.600,00	5.800,00	
1/010000-582000	DGB - Sozialversicherung	2212	3212	20	50.900,00	56.000,00		50.900,00	56.000,00	
1/010000-582900	Mitarbeitervorsorge	2212	3212	20	900,00	1.100,00		900,00	1.100,00	
1/010000-592000	Dotierung von Rückstellungen für Jubiläumszuwendungen	2214			3.300,00	71.500,00				
1/010000-600000	Strom	2222	3222	24	2.000,00	1.800,00		2.000,00	1.800,00	
1/010000-618000	Instandhaltung von sonstigen Anlagen	2224	3224	24	1.500,00	2.000,00		1.500,00	2.000,00	
1/010000-630000	Porto	2222	3222	24	6.000,00	5.000,00		6.000,00	5.000,00	
1/010000-631000	Telefon, Telegraf, Telex	2222	3222	24	3.700,00	3.500,00		3.700,00	3.500,00	
1/010000-640000	Beratungskosten	2222	3222	24	3.000,00	2.800,00		3.000,00	2.800,00	
1/010000-670000	Versicherungen	2222	3222	24	4.500,00	4.500,00		4.500,00	4.500,00	
1/010000-670100	Abfertigungsversicherung	2222	3222	24	2.200,00	16.500,00		2.200,00	16.500,00	
1/010000-680000	Planmäßige Abschreibung	2226			10.600,00	11.500,00				
1/010000-711000	Gebühren für die Benützung von Gemeindeeinrichtungen	2225	3225	24	2.500,00	2.400,00		2.500,00	2.400,00	
1/010000-724000	Reisegebühren	2225	3225	24	1.000,00	500,00		1.000,00	500,00	
1/010000-728000	Kosten für EDV-Leistungen	2225	3225	24	24.400,00	25.700,00		24.400,00	25.700,00	
1/010000-728100	Schulung der Gemeindebediensteten	2225	3225	24	3.000,00	1.500,00		3.000,00	1.500,00	
1/010000-729000	Sonstige Ausgaben	2225	3225	24	500,00	500,00		500,00	500,00	
SU 22 / 32	Summe Aufwendungen / Auszahlungen operative Gebarung				401.400,00	473.200,00		387.500,00	390.200,00	
SA 0 / SA 1	(0) Nettoergebnis (21 - 22) / (1) Geldfluss operative Gebarung (31 - 32)				-338.900,00	-434.800,00		-325.500,00	-352.300,00	
SU 23	Summe Haushaltsrücklagen				0,00	0,00		0,00	0,00	
SA00	Nettoergebnis nach Zuw./Entn. Haushaltsrücklagen (Saldo 0 +/- SU23)				-338.900,00	-434.800,00				
Investive Gebarung										
SU 33	Summe Einzahlungen investive Gebarung							0,00	0,00	
1/010000-042000	Amtsausstattung		3415	41					4.500,00	
SU 34	Summe Auszahlungen investive Gebarung							0,00	4.500,00	

1. Nachtragsvoranschlag 2021

Gemeinde Weistrach

Ergebnis- und Finanzierungsvoranschlag Detailnachweis

	MVAG	MVAG	QU	Ergebnisvoranschlag		Finanzierungsvoranschlag				
				EH	FH	VA 2021 inkl. NVA	VA 2020	RA 2019	VA 2021 inkl. NVA	VA 2020
SA2								0,00	-4.500,00	
SA3								-325.500,00	-356.800,00	
Finanzierungstätigkeit										
SU 35								0,00	0,00	
SU 36								0,00	0,00	
SA4								0,00	0,00	
SA5								-325.500,00	-356.800,00	
019 Repräsentation										
019000 Repräsentation										
Operative Gebarung										
SU 21 / 31						0,00	0,00	0,00	0,00	
1/019000-723000				2225	3225	24	23.000,00	16.500,00	23.000,00	16.500,00
SU 22 / 32						23.000,00	16.500,00	23.000,00	16.500,00	
SA 0 / SA 1						-23.000,00	-16.500,00	-23.000,00	-16.500,00	
SU 23						0,00	0,00	0,00	0,00	
SA00						-23.000,00	-16.500,00			
Investive Gebarung										
SU 33								0,00	0,00	
SU 34								0,00	0,00	
SA2								0,00	0,00	
SA3								-23.000,00	-16.500,00	
Finanzierungstätigkeit										
SU 35								0,00	0,00	
SU 36								0,00	0,00	
SA4								0,00	0,00	
SA5								-23.000,00	-16.500,00	
02 Hauptverwaltung										
021 Statistisches Amt										
021000 Statistisches Amt										
Operative Gebarung										
2/021000+816000				2114	3114	13	100,00	100,00	100,00	100,00
SU 21 / 31							100,00	100,00	100,00	100,00
SU 22 / 32							0,00	0,00	0,00	0,00
SA 0 / SA 1							100,00	100,00	100,00	100,00
SU 23							0,00	0,00	0,00	0,00

1. Nachtragsvoranschlag 2021

Ergebnis- und Finanzierungsvoranschlag Detailnachweis

Gemeinde Weistrach

		MVAG			Ergebnisvoranschlag		Finanzierungsvoranschlag			
		EH	FH	QU	VA 2021 inkl. NVA	VA 2020	RA 2019	VA 2021 inkl. NVA	VA 2020	RA 2019
SA00	Nettoergebnis nach Zuw./Entn. Haushaltsrücklagen (Saldo 0 +/- SU23)				100,00	100,00				
Investive Gebarung										
SU 33	Summe Einzahlungen investive Gebarung						0,00	0,00		
SU 34	Summe Auszahlungen investive Gebarung						0,00	0,00		
SA2	Saldo (2) Geldfluss aus der Investiven Gebarung (33 – 34)						0,00	0,00		
SA3	Saldo (3) Nettofinanzierungssaldo (Saldo 1 + Saldo 2)						100,00	100,00		
Finanzierungstätigkeit										
SU 35	Summe Einzahlungen aus der Finanzierungstätigkeit						0,00	0,00		
SU 36	Summe Auszahlungen aus der Finanzierungstätigkeit						0,00	0,00		
SA4	Saldo (4) Geldfluss aus der Finanzierungstätigkeit (35 – 36)						0,00	0,00		
SA5	Saldo (5) Geldfluss aus der voranschlagswirksamen Gebarung (Saldo 3 + Saldo 4)						100,00	100,00		
022	Standesamt									
022000	Standesamt									
Operative Gebarung										
SU 21 / 31	Summe Erträge / Einzahlungen operative Gebarung				0,00	0,00	0,00	0,00		
1/022000-752000	Beitrag an Standesamts- und Staatsbürgerschaftsverband	2231	3231	26	13.100,00	11.300,00	13.100,00	11.300,00		
SU 22 / 32	Summe Aufwendungen / Auszahlungen operative Gebarung				13.100,00	11.300,00	13.100,00	11.300,00		
SA 0 / SA 1	(0) Nettoergebnis (21 - 22) / (1) Geldfluss operative Gebarung (31 – 32)				-13.100,00	-11.300,00	-13.100,00	-11.300,00		
SU 23	Summe Haushaltsrücklagen				0,00	0,00	0,00	0,00		
SA00	Nettoergebnis nach Zuw./Entn. Haushaltsrücklagen (Saldo 0 +/- SU23)				-13.100,00	-11.300,00				
Investive Gebarung										
SU 33	Summe Einzahlungen investive Gebarung						0,00	0,00		
SU 34	Summe Auszahlungen investive Gebarung						0,00	0,00		
SA2	Saldo (2) Geldfluss aus der Investiven Gebarung (33 – 34)						0,00	0,00		
SA3	Saldo (3) Nettofinanzierungssaldo (Saldo 1 + Saldo 2)						-13.100,00	-11.300,00		
Finanzierungstätigkeit										
SU 35	Summe Einzahlungen aus der Finanzierungstätigkeit						0,00	0,00		
SU 36	Summe Auszahlungen aus der Finanzierungstätigkeit						0,00	0,00		
SA4	Saldo (4) Geldfluss aus der Finanzierungstätigkeit (35 – 36)						0,00	0,00		
SA5	Saldo (5) Geldfluss aus der voranschlagswirksamen Gebarung (Saldo 3 + Saldo 4)						-13.100,00	-11.300,00		
024	Wahlamt									
024000	Wahlamt									
Operative Gebarung										
2/024000+816000	Kostenbeiträge für Wahlen	2114	3114	13	500,00	1.300,00	500,00	1.300,00		
SU 21 / 31	Summe Erträge / Einzahlungen operative Gebarung				500,00	1.300,00	500,00	1.300,00		

1. Nachtragsvoranschlag 2021

Gemeinde Weistrach

Ergebnis- und Finanzierungsvoranschlag Detailnachweis

		MVAG	MVAG	QU	Ergebnisvoranschlag		Finanzierungsvoranschlag			
		EH	FH		VA 2021 inkl. NVA	VA 2020	RA 2019	VA 2021 inkl. NVA	VA 2020	RA 2019
1/024000-680000	Planmäßige Abschreibung	2226			200,00	200,00				
1/024000-728000	Kosten der Wahlen	2225	3225	24	500,00	4.900,00		500,00	4.900,00	
SU 22 / 32	Summe Aufwendungen / Auszahlungen operative Gebarung				700,00	5.100,00		500,00	4.900,00	
SA 0 / SA 1	(0) Nettoergebnis (21 - 22) / (1) Geldfluss operative Gebarung (31 - 32)				-200,00	-3.800,00		0,00	-3.600,00	
SU 23	Summe Haushaltsrücklagen				0,00	0,00		0,00	0,00	
SA00	Nettoergebnis nach Zuw./Entn. Haushaltsrücklagen (Saldo 0 +/- SU23)				-200,00	-3.800,00				
Investive Gebarung										
SU 33	Summe Einzahlungen investive Gebarung							0,00	0,00	
SU 34	Summe Auszahlungen investive Gebarung							0,00	0,00	
SA2	Saldo (2) Geldfluss aus der Investiven Gebarung (33 - 34)							0,00	0,00	
SA3	Saldo (3) Nettofinanzierungssaldo (Saldo 1 + Saldo 2)							0,00	-3.600,00	
Finanzierungstätigkeit										
SU 35	Summe Einzahlungen aus der Finanzierungstätigkeit							0,00	0,00	
SU 36	Summe Auszahlungen aus der Finanzierungstätigkeit							0,00	0,00	
SA4	Saldo (4) Geldfluss aus der Finanzierungstätigkeit (35 - 36)							0,00	0,00	
SA5	Saldo (5) Geldfluss aus der voranschlagswirksamen Gebarung (Saldo 3 + Saldo 4)							0,00	-3.600,00	
029	Amtsgebäude									
029000	Amtsgebäude									
Operative Gebarung										
2/029000+813000	Erträge aus der Auflösung von Investitionszuschüssen (Kapitaltransfers)	2127			4.500,00	2.300,00				
SU 21 / 31	Summe Erträge / Einzahlungen operative Gebarung				4.500,00	2.300,00		0,00	0,00	
1/029000-614000	Instandhaltung von Gebäuden	2224	3224	24	2.000,00	2.900,00		2.000,00	2.900,00	
1/029000-680000	Planmäßige Abschreibung	2226			24.500,00	23.000,00				
SU 22 / 32	Summe Aufwendungen / Auszahlungen operative Gebarung				26.500,00	25.900,00		2.000,00	2.900,00	
SA 0 / SA 1	(0) Nettoergebnis (21 - 22) / (1) Geldfluss operative Gebarung (31 - 32)				-22.000,00	-23.600,00		-2.000,00	-2.900,00	
SU 23	Summe Haushaltsrücklagen				0,00	0,00		0,00	0,00	
SA00	Nettoergebnis nach Zuw./Entn. Haushaltsrücklagen (Saldo 0 +/- SU23)				-22.000,00	-23.600,00				
Investive Gebarung										
SU 33	Summe Einzahlungen investive Gebarung							0,00	0,00	
SU 34	Summe Auszahlungen investive Gebarung							0,00	0,00	
SA2	Saldo (2) Geldfluss aus der Investiven Gebarung (33 - 34)							0,00	0,00	
SA3	Saldo (3) Nettofinanzierungssaldo (Saldo 1 + Saldo 2)							-2.000,00	-2.900,00	
Finanzierungstätigkeit										
SU 35	Summe Einzahlungen aus der Finanzierungstätigkeit							0,00	0,00	
SU 36	Summe Auszahlungen aus der Finanzierungstätigkeit							0,00	0,00	
SA4	Saldo (4) Geldfluss aus der Finanzierungstätigkeit (35 - 36)							0,00	0,00	

		MVAG			Ergebnisvoranschlag		Finanzierungsvoranschlag			
		EH	FH	QU	VA 2021 inkl. NVA	VA 2020	RA 2019	VA 2021 inkl. NVA	VA 2020	RA 2019
SA5	Saldo (5) Geldfluss aus der voranschlagswirksamen Gebarung (Saldo 3 + Saldo 4)							-2.000,00	-2.900,00	
03	Bauverwaltung									
031	Amt für Raumordnung und Raumplanung									
031000	Amt Für Raumordnung und Raumplanung									
	Operative Gebarung									
2/031000+828000	Rückersätze von Ausgaben (Vermessungskosten)	2116	3116	18		31.000,00			31.000,00	
SU 21 / 31	Summe Erträge / Einzahlungen operative Gebarung				0,00	31.000,00		0,00	31.000,00	
1/031000-680000	Planmäßige Abschreibung	2226			1.000,00					
1/031000-728100	Vermessungskosten für Parzellierungen	2225	3225	24		31.000,00			31.000,00	
SU 22 / 32	Summe Aufwendungen / Auszahlungen operative Gebarung				1.000,00	31.000,00		0,00	31.000,00	
SA 0 / SA 1	(0) Nettoergebnis (21 - 22) / (1) Geldfluss operative Gebarung (31 - 32)				-1.000,00	0,00		0,00	0,00	
SU 23	Summe Haushaltsrücklagen				0,00	0,00		0,00	0,00	
SA00	Nettoergebnis nach Zuw./Entn. Haushaltsrücklagen (Saldo 0 +/- SU23)				-1.000,00	0,00				
	Investive Gebarung									
SU 33	Summe Einzahlungen investive Gebarung						0,00	0,00		
1/031000-070000	Flächenwidmungsplan		3411	42			15.000,00		25.000,00	
SU 34	Summe Auszahlungen investive Gebarung						15.000,00	25.000,00		
SA2	Saldo (2) Geldfluss aus der Investiven Gebarung (33 - 34)						-15.000,00	-25.000,00		
SA3	Saldo (3) Nettofinanzierungssaldo (Saldo 1 + Saldo 2)						-15.000,00	-25.000,00		
	Finanzierungstätigkeit									
SU 35	Summe Einzahlungen aus der Finanzierungstätigkeit						0,00	0,00		
SU 36	Summe Auszahlungen aus der Finanzierungstätigkeit						0,00	0,00		
SA4	Saldo (4) Geldfluss aus der Finanzierungstätigkeit (35 - 36)						0,00	0,00		
SA5	Saldo (5) Geldfluss aus der voranschlagswirksamen Gebarung (Saldo 3 + Saldo 4)						-15.000,00	-25.000,00		
06	Sonstige Maßnahmen									
060	Beiträge an Verbände, Vereine oder sonstige Organisationen									
060000	Beiträge an Verb., Vereine u. Sonst.Org.									
	Operative Gebarung									
SU 21 / 31	Summe Erträge / Einzahlungen operative Gebarung				0,00	0,00		0,00	0,00	
1/060000-726000	Beiträge an Verbände und Vereine	2225	3225	24	20.400,00	19.600,00	20.400,00		19.600,00	
1/060000-757000	Transferzahlung an Vereine	2234	3234	27	1.000,00	1.900,00	1.000,00		1.900,00	
SU 22 / 32	Summe Aufwendungen / Auszahlungen operative Gebarung				21.400,00	21.500,00		21.400,00	21.500,00	
SA 0 / SA 1	(0) Nettoergebnis (21 - 22) / (1) Geldfluss operative Gebarung (31 - 32)				-21.400,00	-21.500,00		-21.400,00	-21.500,00	

1. Nachtragsvoranschlag 2021

Gemeinde Weistrach

Ergebnis- und Finanzierungsvoranschlag Detailnachweis

	MVAG	MVAG	QU	Ergebnisvoranschlag		Finanzierungsvoranschlag				
				EH	FH	VA 2021 inkl. NVA	VA 2020	RA 2019	VA 2021 inkl. NVA	VA 2020
SU 23						0,00	0,00	0,00	0,00	
SA00						-21.400,00	-21.500,00			
Investive Gebarung										
SU 33								0,00	0,00	
SU 34								0,00	0,00	
SA2								0,00	0,00	
SA3								-21.400,00	-21.500,00	
Finanzierungstätigkeit										
SU 35								0,00	0,00	
SU 36								0,00	0,00	
SA4								0,00	0,00	
SA5								-21.400,00	-21.500,00	
062										
062000										
Operative Gebarung										
SU 21 / 31						0,00	0,00	0,00	0,00	
1/062000-728000				2225	3225	24	4.000,00	5.500,00	4.000,00	5.500,00
SU 22 / 32						4.000,00	5.500,00	4.000,00	5.500,00	
SA 0 / SA 1						-4.000,00	-5.500,00	-4.000,00	-5.500,00	
SU 23						0,00	0,00	0,00	0,00	
SA00						-4.000,00	-5.500,00			
Investive Gebarung										
SU 33								0,00	0,00	
SU 34								0,00	0,00	
SA2								0,00	0,00	
SA3								-4.000,00	-5.500,00	
Finanzierungstätigkeit										
SU 35								0,00	0,00	
SU 36								0,00	0,00	
SA4								0,00	0,00	
SA5								-4.000,00	-5.500,00	

		MVAG	MVAG	QU	Ergebnisvoranschlag		Finanzierungsvoranschlag			
		EH	FH		VA 2021 inkl. NVA	VA 2020	RA 2019	VA 2021 inkl. NVA	VA 2020	RA 2019
1 Öffentliche Ordnung und Sicherheit										
13	Sonderpolizei									
131	Bau- und Feuerpolizei									
131000	Bau- und Feuerpolizei									
Operative Gebarung										
2/131000+816000	Ersatz der Sachverständigenhonorare	2114	3114	13	3.500,00	3.500,00		3.500,00	3.500,00	
SU 21 / 31	Summe Erträge / Einzahlungen operative Gebarung				3.500,00	3.500,00		3.500,00	3.500,00	
1/131000-640000	Sachverständigenhonorare	2222	3222	24	2.800,00	3.500,00		2.800,00	3.500,00	
SU 22 / 32	Summe Aufwendungen / Auszahlungen operative Gebarung				2.800,00	3.500,00		2.800,00	3.500,00	
SA 0 / SA 1	(0) Nettoergebnis (21 - 22) / (1) Geldfluss operative Gebarung (31 - 32)				700,00	0,00		700,00	0,00	
SU 23	Summe Haushaltsrücklagen				0,00	0,00		0,00	0,00	
SA00	Nettoergebnis nach Zuw./Entn. Haushaltsrücklagen (Saldo 0 +/- SU23)				700,00	0,00				
Investive Gebarung										
SU 33	Summe Einzahlungen investive Gebarung							0,00	0,00	
SU 34	Summe Auszahlungen investive Gebarung							0,00	0,00	
SA2	Saldo (2) Geldfluss aus der Investiven Gebarung (33 - 34)							0,00	0,00	
SA3	Saldo (3) Nettofinanzierungssaldo (Saldo 1 + Saldo 2)							700,00	0,00	
Finanzierungstätigkeit										
SU 35	Summe Einzahlungen aus der Finanzierungstätigkeit							0,00	0,00	
SU 36	Summe Auszahlungen aus der Finanzierungstätigkeit							0,00	0,00	
SA4	Saldo (4) Geldfluss aus der Finanzierungstätigkeit (35 - 36)							0,00	0,00	
SA5	Saldo (5) Geldfluss aus der voranschlagswirksamen Gebarung (Saldo 3 + Saldo 4)							700,00	0,00	
133	Veterinärpolizei									
133000	Veterinärpolizei									
Operative Gebarung										
2/133000+808000	Erlöse für Hundeanmeldung (Hundemarke, Kommissarkot, etc.)	2116	3116	16	100,00	100,00		100,00	100,00	
SU 21 / 31	Summe Erträge / Einzahlungen operative Gebarung				100,00	100,00		100,00	100,00	
1/133000-413000	Hundemarken und Zubehör	2221	3221	23	500,00	800,00		500,00	800,00	
SU 22 / 32	Summe Aufwendungen / Auszahlungen operative Gebarung				500,00	800,00		500,00	800,00	
SA 0 / SA 1	(0) Nettoergebnis (21 - 22) / (1) Geldfluss operative Gebarung (31 - 32)				-400,00	-700,00		-400,00	-700,00	
SU 23	Summe Haushaltsrücklagen				0,00	0,00		0,00	0,00	
SA00	Nettoergebnis nach Zuw./Entn. Haushaltsrücklagen (Saldo 0 +/- SU23)				-400,00	-700,00				
Investive Gebarung										
SU 33	Summe Einzahlungen investive Gebarung							0,00	0,00	

1. Nachtragsvoranschlag 2021

Gemeinde Weistrach

Ergebnis- und Finanzierungsvoranschlag Detailnachweis

	MVAG	MVAG	QU	Ergebnisvoranschlag		Finanzierungsvoranschlag				
				EH	FH	VA 2021 inkl. NVA	VA 2020	RA 2019	VA 2021 inkl. NVA	VA 2020
SU 34								0,00	0,00	
SA2								0,00	0,00	
SA3								-400,00	-700,00	
Finanzierungstätigkeit										
SU 35								0,00	0,00	
SU 36								0,00	0,00	
SA4								0,00	0,00	
SA5								-400,00	-700,00	
16										
163										
163000										
Operative Gebarung										
2/163000+813000	Erträge aus der Auflösung von Investitionszuschüssen (Kapitaltransfers)	2127			14.700,00	14.700,00				
2/163000+828000	Rückersätze von Aufwendungen (FF-Rohrbach)	2116	3116	18		27.700,00			27.700,00	
2/163000+828100	Rückersätze von Aufwendungen (FF-Weistrach)	2116	3116	18	800,00	63.200,00		800,00	63.200,00	
6/163000+829960	IST-Überschuss, Sonstige Einnahme - Übernahme 2020	2116	3116	18	3.300,00	3.300,00		3.300,00	3.300,00	
SU 21 / 31	Summe Erträge / Einzahlungen operative Gebarung				18.800,00	108.900,00		4.100,00	94.200,00	
1/163000-451000	Brennstoffe (Gas)	2221	3221	23	2.000,00	2.500,00		2.000,00	2.500,00	
1/163000-600000	Strom	2222	3222	24	2.000,00	1.800,00		2.000,00	1.800,00	
1/163000-630000	Porto	2222	3222	24	100,00			100,00		
1/163000-670000	Versicherungen (FF Weistrach)	2222	3222	24	2.500,00	2.500,00		2.500,00	2.500,00	
1/163000-670100	Versicherungen (FF Rohrbach)	2222	3222	24	1.400,00	1.300,00		1.400,00	1.300,00	
1/163000-670200	Versicherungen (FF Goldberg)	2222	3222	24	1.000,00	1.000,00		1.000,00	1.000,00	
1/163000-680000	Planmäßige Abschreibung	2226			30.700,00	30.700,00				
1/163000-711000	Gebühren für die Benützung von Gemeindeeinrichtungen (FF Goldberg)	2225	3225	24	200,00	200,00		200,00	200,00	
1/163000-711100	Gebühren für die Benützung von Gemeindeeinrichtungen (FF Rohrbach)	2225	3225	24	1.400,00	1.500,00		1.400,00	1.500,00	
1/163000-711200	Gebühren für die Benützung von Gemeindeeinrichtungen (FF Weistrach)	2225	3225	24	2.100,00	2.100,00		2.100,00	2.100,00	
1/163000-720000	Kostenbeitrag Bezirksalamierung	2225	3225	24	800,00	800,00		800,00	800,00	
1/163000-723000	Repräsentationen (FF Weistrach)	2225	3225	24	1.000,00	1.000,00		1.000,00	1.000,00	
1/163000-723100	Repräsentationen (FF Rohrbach)	2225	3225	24	1.000,00	1.000,00		1.000,00	1.000,00	
1/163000-723200	Repräsentationen (FF Goldberg)	2225	3225	24	600,00	900,00		600,00	900,00	

1. Nachtragsvoranschlag 2021

Gemeinde Weistrach

Ergebnis- und Finanzierungsvoranschlag Detailnachweis

		MVAG	MVAG	QU	Ergebnisvoranschlag		Finanzierungsvoranschlag			
		EH	FH		VA 2021 inkl. NVA	VA 2020	RA 2019	VA 2021 inkl. NVA	VA 2020	RA 2019
1/163000-728000	Entgelte für sonstige Leistungen, FF Weistrach	2225	3225	24	500,00	1.500,00		500,00	1.500,00	
5/163000-729910	Zuführung an Projekt	2225	3225	24	3.300,00			3.300,00		
5/163000-729960	IST-Überschuss, Sonstige Einnahme - Übernahme 2020	2225	3225	24	3.300,00	3.300,00		3.300,00	3.300,00	
1/163000-754000	Subventionen an Freiwillige Feuerwehr Weistrach	2231	3231	26	10.300,00	40.200,00		10.300,00	40.200,00	
1/163000-754100	Subventionen an Freiwillige Feuerwehr Rohrbach	2231	3231	26	3.800,00	26.600,00		3.800,00	26.600,00	
1/163000-754200	Subventionen an Freiwillige Feuerwehr Goldberg	2231	3231	26	4.600,00	4.600,00		4.600,00	4.600,00	
1/163000-754300	Vorschuss (Fahrzeugankauf - FF Rohrbach)	2231	3231	26		27.700,00			27.700,00	
1/163000-754400	Vorschuss Fahrzeugankauf (FF-Weistrach)	2231	3231	26		62.500,00			62.500,00	
SU 22 / 32	Summe Aufwendungen / Auszahlungen operative Gebarung				72.600,00	213.700,00		41.900,00	183.000,00	
SA 0 / SA 1	(0) Nettoergebnis (21 - 22) / (1) Geldfluss operative Gebarung (31 - 32)				-53.800,00	-104.800,00		-37.800,00	-88.800,00	
SU 23	Summe Haushaltsrücklagen				0,00	0,00		0,00	0,00	
SA00	Nettoergebnis nach Zuw./Entn. Haushaltsrücklagen (Saldo 0 +/- SU23)				-53.800,00	-104.800,00				
Investive Gebarung										
6/163000+300000	Kapitaltransfers von Bund (FF Goldberg)		3331	33				4.800,00		
6/163000+300100	Kapitaltransfers von Bund (FF Rohrbach)		3331	33				5.800,00		
6/163000+301000	Kapitaltransfers von Ländern (FF Goldberg)		3331	33				4.300,00		
6/163000+301100	Kapitaltransfers von Ländern (FF Rohrbach)		3331	33				5.000,00		
6/163000+307000	Kapitaltransfers der FF Goldberg		3334	34				5.300,00		
6/163000+307100	Kapitaltransfers der FF Rohrbach		3334	34				6.500,00		
SU 33	Summe Einzahlungen investive Gebarung							31.700,00	0,00	
1/163000-000000	Bebaute Grundstücke (Gundkauf Laaber)		3412	40					800,00	
1/163000-010000	Errichtung von Parkplätzen		3413	40					4.000,00	
5/163000-042000	Betriebsausstattung		3415	41					3.300,00	
5/163000-050000	Photovoltaik FF Goldberg		3412	40				14.400,00		
5/163000-050100	Photovoltaik FF Rohrbach		3412	40				17.300,00		
SU 34	Summe Auszahlungen investive Gebarung							31.700,00	8.100,00	
SA2	Saldo (2) Geldfluss aus der Investiven Gebarung (33 - 34)							0,00	-8.100,00	
SA3	Saldo (3) Nettofinanzierungssaldo (Saldo 1 + Saldo 2)							-37.800,00	-96.900,00	
Finanzierungstätigkeit										
SU 35	Summe Einzahlungen aus der Finanzierungstätigkeit							0,00	0,00	
SU 36	Summe Auszahlungen aus der Finanzierungstätigkeit							0,00	0,00	
SA4	Saldo (4) Geldfluss aus der Finanzierungstätigkeit (35 - 36)							0,00	0,00	

1. Nachtragsvoranschlag 2021

Gemeinde Weistrach

Ergebnis- und Finanzierungsvoranschlag Detailnachweis

		MVAG	MVAG	QU	Ergebnisvoranschlag		Finanzierungsvoranschlag			
		EH	FH		VA 2021 inkl. NVA	VA 2020	RA 2019	VA 2021 inkl. NVA	VA 2020	RA 2019
SA5	Saldo (5) Geldfluss aus der voranschlagswirksamen Gebarung (Saldo 3 + Saldo 4)							-37.800,00	-96.900,00	
164	Förderung der Brandbekämpfung und Brandverhütung									
164000	Förderung d.Brandbek.u.Brandverh.									
Operative Gebarung										
2/164000+828000	Rückersätze von Ausgaben	2116	3116	18		500,00			500,00	
SU 21 / 31	Summe Erträge / Einzahlungen operative Gebarung				0,00	500,00		0,00	500,00	
SU 22 / 32	Summe Aufwendungen / Auszahlungen operative Gebarung				0,00	0,00		0,00	0,00	
SA 0 / SA 1	(0) Nettoergebnis (21 - 22) / (1) Geldfluss operative Gebarung (31 - 32)				0,00	500,00		0,00	500,00	
SU 23	Summe Haushaltsrücklagen				0,00	0,00		0,00	0,00	
SA00	Nettoergebnis nach Zuw./Entn. Haushaltsrücklagen (Saldo 0 +/- SU23)				0,00	500,00				
Investive Gebarung										
SU 33	Summe Einzahlungen investive Gebarung							0,00	0,00	
SU 34	Summe Auszahlungen investive Gebarung							0,00	0,00	
SA2	Saldo (2) Geldfluss aus der Investiven Gebarung (33 - 34)							0,00	0,00	
SA3	Saldo (3) Nettofinanzierungssaldo (Saldo 1 + Saldo 2)							0,00	500,00	
Finanzierungstätigkeit										
SU 35	Summe Einzahlungen aus der Finanzierungstätigkeit							0,00	0,00	
SU 36	Summe Auszahlungen aus der Finanzierungstätigkeit							0,00	0,00	
SA4	Saldo (4) Geldfluss aus der Finanzierungstätigkeit (35 - 36)							0,00	0,00	
SA5	Saldo (5) Geldfluss aus der voranschlagswirksamen Gebarung (Saldo 3 + Saldo 4)							0,00	500,00	
18	Landesverteidigung									
180	Zivilschutz									
180000	Zivilschutz									
Operative Gebarung										
SU 21 / 31	Summe Erträge / Einzahlungen operative Gebarung				0,00	0,00		0,00	0,00	
1/180000-726000	Mitgliedsbeitrag an Zivilschutzverband	2225	3225	24	400,00	400,00		400,00	400,00	
SU 22 / 32	Summe Aufwendungen / Auszahlungen operative Gebarung				400,00	400,00		400,00	400,00	
SA 0 / SA 1	(0) Nettoergebnis (21 - 22) / (1) Geldfluss operative Gebarung (31 - 32)				-400,00	-400,00		-400,00	-400,00	
SU 23	Summe Haushaltsrücklagen				0,00	0,00		0,00	0,00	
SA00	Nettoergebnis nach Zuw./Entn. Haushaltsrücklagen (Saldo 0 +/- SU23)				-400,00	-400,00				
Investive Gebarung										
SU 33	Summe Einzahlungen investive Gebarung							0,00	0,00	
SU 34	Summe Auszahlungen investive Gebarung							0,00	0,00	
SA2	Saldo (2) Geldfluss aus der Investiven Gebarung (33 - 34)							0,00	0,00	
SA3	Saldo (3) Nettofinanzierungssaldo (Saldo 1 + Saldo 2)							-400,00	-400,00	

	MVAG EH	MVAG FH	QU	Ergebnisvoranschlag			Finanzierungsvoranschlag		
				VA 2021 inkl. NVA	VA 2020	RA 2019	VA 2021 inkl. NVA	VA 2020	RA 2019
Finanzierungstätigkeit									
SU 35							0,00	0,00	
SU 36							0,00	0,00	
SA4							0,00	0,00	
SA5							-400,00	-400,00	

		MVAG	MVAG	QU	Ergebnisvoranschlag		Finanzierungsvoranschlag			
		EH	FH		VA 2021 inkl. NVA	VA 2020	RA 2019	VA 2021 inkl. NVA	VA 2020	RA 2019
2 Unterricht, Erziehung, Sport und Wissenschaft										
21	Allgemeinbildender Unterricht									
211	Volksschulen									
211000	Volksschule									
Operative Gebarung										
2/211000+808000	Kostenbeitrag für Essen	2116	3116	16	3.000,00	800,00		3.000,00	800,00	
2/211000+810000	Elternbeiträge (Nachmittags- u. Ferienbetreuung)	2114	3114	13	6.500,00	5.000,00		6.500,00	5.000,00	
2/211000+828000	Rueckersätze von Ausgaben	2116	3116	18	100,00	100,00		100,00	100,00	
2/211000+828100	Benützungsentgelt für Veranstaltungszentrum	2116	3116	18	200,00	200,00		200,00	200,00	
2/211000+861000	Kapitaltransferzahlung Land (Nachmittagsbetreuung)	2121	3121	15		5.000,00			5.000,00	
2/211000+861100	Annuitätenzuschuss Schul- u. Kindergartenfonds	2121	3121	15	18.400,00	21.600,00		18.400,00	21.600,00	
2/211000+861200	Transferzahlung Land NÖ (Förderung Stützkraft VS)	2121	3121	15		3.800,00			3.800,00	
2/211000+861300	Förderung Land NÖ, Ferienbetreuung	2121	3121	15	6.500,00	3.000,00		6.500,00	3.000,00	
SU 21 / 31	Summe Erträge / Einzahlungen operative Gebarung				34.700,00	39.500,00		34.700,00	39.500,00	
1/211000-400000	Geringwertige Wirtschaftsg.d. Anlageverm. (Betriebsausstattung)	2221	3221	23	2.000,00	4.200,00		2.000,00	4.200,00	
1/211000-430000	Abrechnung Essensgutscheine mit Gasthaus	2221	3221	23	3.000,00	800,00		3.000,00	800,00	
1/211000-454000	Reinigungsmittel	2221	3221	23	400,00	400,00		400,00	400,00	
1/211000-456000	Schreib-, Zeichen- und sonstige Büromittel	2221	3221	23	800,00	800,00		800,00	800,00	
1/211000-457000	Druckwerke	2221	3221	23	400,00	400,00		400,00	400,00	
1/211000-459000	Sonstige Verbrauchsgüter, Lehrmittel	2221	3221	23	1.500,00	3.000,00		1.500,00	3.000,00	
1/211000-459100	Baste- und Beschäftigungsmaterial Nachmittagsbetreuung	2221	3221	23	700,00	300,00		700,00	300,00	
1/211000-511000	Bezüge für VB der Besoldungsgruppe II	2211	3211	20	56.100,00	68.800,00		56.100,00	68.800,00	
1/211000-523000	Geldbezüge nicht ganzjährig beschäftigte Arbeiter	2211	3211	20	2.000,00			2.000,00		
1/211000-565000	Mehrleistungsvergütungen	2211	3211	20	100,00	100,00		100,00	100,00	
1/211000-569000	Sonstige Nebengebühren	2211	3211	20	500,00	800,00		500,00	800,00	
1/211000-580000	DGB zum Ausgleichsfonds	2212	3212	20	2.000,00	2.800,00		2.000,00	2.800,00	
1/211000-582000	DGB - Sozialversicherung	2212	3212	20	10.500,00	14.000,00		10.500,00	14.000,00	
1/211000-582900	Mitarbeitervorsorge	2212	3212	20	600,00	900,00		600,00	900,00	
1/211000-592000	Dotierung von Rückstellungen für Jubiläumszuwendungen	2214			500,00	5.500,00				

1. Nachtragsvoranschlag 2021

Gemeinde Weistrach

Ergebnis- und Finanzierungsvoranschlag Detailnachweis

		MVAG	MVAG	QU	Ergebnisvoranschlag		Finanzierungsvoranschlag			
		EH	FH		VA 2021 inkl. NVA	VA 2020	RA 2019	VA 2021 inkl. NVA	VA 2020	RA 2019
1/211000-618000	Instandhaltung von sonstige Anlagen	2224	3224	24	500,00	600,00		500,00	600,00	
1/211000-621000	Transportkosten für Kinder	2222	3222	24	200,00	200,00		200,00	200,00	
1/211000-630000	Porto	2222	3222	24	100,00	100,00		100,00	100,00	
1/211000-631000	Telefon, Telegraf, Telex	2222	3222	24	2.700,00	1.400,00		2.700,00	1.400,00	
1/211000-670000	Versicherungen	2222	3222	24	200,00	200,00		200,00	200,00	
1/211000-680000	Planmäßige Abschreibung	2226			3.400,00	3.300,00				
1/211000-700000	Miete + BK (Gemeinde Weistrach KG)	2223	3223	24	114.000,00	169.000,00		114.000,00	169.000,00	
1/211000-724000	Reisegebuehren	2225	3225	24	200,00	100,00		200,00	100,00	
1/211000-725000	Bibliothekserfordernisse	2225	3225	24	200,00	200,00		200,00	200,00	
1/211000-728000	Unterrichtsfilmbeitrag	2225	3225	24	600,00	500,00		600,00	500,00	
1/211000-728100	Schulkinderuntersuchung	2225	3225	24	1.500,00	1.500,00		1.500,00	1.500,00	
1/211000-728200	Kosten für EDV-Leistungen	2225	3225	24	3.800,00	4.000,00		3.800,00	4.000,00	
1/211000-728300	Rundfunkgeb., Wasseruntersuchung	2225	3225	24	300,00	300,00		300,00	300,00	
1/211000-728400	Aufwand für Tagesbetreuung im Freizeitbereich der Lehrer	2225	3225	24	3.000,00	1.100,00		3.000,00	1.100,00	
1/211000-729000	Sonstige Ausgaben	2225	3225	24	1.500,00	1.500,00		1.500,00	1.500,00	
1/211000-752000	Schulumlagen (Volksschule)	2231	3231	26	7.000,00	6.500,00		7.000,00	6.500,00	
1/211000-755000	Laufende Transferzahlungen an Gemeinde Weistrach KG	2233	3233	27	80.000,00	40.000,00		80.000,00	40.000,00	
SU 22 / 32	Summe Aufwendungen / Auszahlungen operative Gebarung				300.300,00	333.300,00		296.400,00	324.500,00	
SA 0 / SA 1	(0) Nettoergebnis (21 - 22) / (1) Geldfluss operative Gebarung (31 - 32)				-265.600,00	-293.800,00		-261.700,00	-285.000,00	
SU 23	Summe Haushaltsrücklagen				0,00	0,00		0,00	0,00	
SA00	Nettoergebnis nach Zuw./Entn. Haushaltsrücklagen (Saldo 0 +/- SU23)				-265.600,00	-293.800,00				
Investive Gebarung										
SU 33	Summe Einzahlungen investive Gebarung							0,00	0,00	
1/211000-042100	Ankauf von Schulmöbel		3415	41				10.700,00		
1/211000-042200	Betriebsausstattung		3415	41				4.000,00	15.600,00	
SU 34	Summe Auszahlungen investive Gebarung							14.700,00	15.600,00	
SA2	Saldo (2) Geldfluss aus der Investiven Gebarung (33 - 34)							-14.700,00	-15.600,00	
SA3	Saldo (3) Nettofinanzierungssaldo (Saldo 1 + Saldo 2)							-276.400,00	-300.600,00	
Finanzierungstätigkeit										
SU 35	Summe Einzahlungen aus der Finanzierungstätigkeit							0,00	0,00	
SU 36	Summe Auszahlungen aus der Finanzierungstätigkeit							0,00	0,00	
SA4	Saldo (4) Geldfluss aus der Finanzierungstätigkeit (35 - 36)							0,00	0,00	
SA5	Saldo (5) Geldfluss aus der voranschlagswirksamen Gebarung (Saldo 3 + Saldo 4)							-276.400,00	-300.600,00	

1. Nachtragsvoranschlag 2021

Ergebnis- und Finanzierungsvoranschlag Detailnachweis

Gemeinde Weistrach

	MVAG EH	MVAG FH	QU	Ergebnisvoranschlag		Finanzierungsvoranschlag			
				VA 2021 inkl. NVA	VA 2020	RA 2019	VA 2021 inkl. NVA	VA 2020	RA 2019
212									
212000									
Operative Gebarung									
SU 21 / 31	Summe Erträge / Einzahlungen operative Gebarung			0,00	0,00		0,00	0,00	
1/212000-752000	Schulumlagen (Hauptschulen)	2231	3231	26	153.000,00	152.400,00	153.000,00	152.400,00	
SU 22 / 32	Summe Aufwendungen / Auszahlungen operative Gebarung			153.000,00	152.400,00		153.000,00	152.400,00	
SA 0 / SA 1	(0) Nettoergebnis (21 - 22) / (1) Geldfluss operative Gebarung (31 - 32)			-153.000,00	-152.400,00		-153.000,00	-152.400,00	
SU 23	Summe Haushaltsrücklagen			0,00	0,00		0,00	0,00	
SA00	Nettoergebnis nach Zuw./Entn. Haushaltsrücklagen (Saldo 0 +/- SU23)			-153.000,00	-152.400,00				
Investive Gebarung									
SU 33	Summe Einzahlungen investive Gebarung						0,00	0,00	
SU 34	Summe Auszahlungen investive Gebarung						0,00	0,00	
SA2	Saldo (2) Geldfluss aus der Investiven Gebarung (33 - 34)						0,00	0,00	
SA3	Saldo (3) Nettofinanzierungssaldo (Saldo 1 + Saldo 2)						-153.000,00	-152.400,00	
Finanzierungstätigkeit									
SU 35	Summe Einzahlungen aus der Finanzierungstätigkeit						0,00	0,00	
SU 36	Summe Auszahlungen aus der Finanzierungstätigkeit						0,00	0,00	
SA4	Saldo (4) Geldfluss aus der Finanzierungstätigkeit (35 - 36)						0,00	0,00	
SA5	Saldo (5) Geldfluss aus der voranschlagswirksamen Gebarung (Saldo 3 + Saldo 4)						-153.000,00	-152.400,00	
213									
213000									
Operative Gebarung									
SU 21 / 31	Summe Erträge / Einzahlungen operative Gebarung			0,00	0,00		0,00	0,00	
1/213000-752000	Schulumlagen (Sonderschulen)	2231	3231	26	22.600,00	18.600,00	22.600,00	18.600,00	
SU 22 / 32	Summe Aufwendungen / Auszahlungen operative Gebarung			22.600,00	18.600,00		22.600,00	18.600,00	
SA 0 / SA 1	(0) Nettoergebnis (21 - 22) / (1) Geldfluss operative Gebarung (31 - 32)			-22.600,00	-18.600,00		-22.600,00	-18.600,00	
SU 23	Summe Haushaltsrücklagen			0,00	0,00		0,00	0,00	
SA00	Nettoergebnis nach Zuw./Entn. Haushaltsrücklagen (Saldo 0 +/- SU23)			-22.600,00	-18.600,00				
Investive Gebarung									
SU 33	Summe Einzahlungen investive Gebarung						0,00	0,00	
SU 34	Summe Auszahlungen investive Gebarung						0,00	0,00	
SA2	Saldo (2) Geldfluss aus der Investiven Gebarung (33 - 34)						0,00	0,00	
SA3	Saldo (3) Nettofinanzierungssaldo (Saldo 1 + Saldo 2)						-22.600,00	-18.600,00	
Finanzierungstätigkeit									
SU 35	Summe Einzahlungen aus der Finanzierungstätigkeit						0,00	0,00	
SU 36	Summe Auszahlungen aus der Finanzierungstätigkeit						0,00	0,00	

1. Nachtragsvoranschlag 2021

Gemeinde Weistrach

Ergebnis- und Finanzierungsvoranschlag Detailnachweis

	MVAG EH	MVAG FH	QU	Ergebnisvoranschlag		Finanzierungsvoranschlag			
				VA 2021 inkl. NVA	VA 2020	RA 2019	VA 2021 inkl. NVA	VA 2020	RA 2019
SA4							0,00	0,00	
SA5							-22.600,00	-18.600,00	
214									
214000									
Operative Gebarung									
SU 21 / 31							0,00	0,00	
1/214000-752000		2231	3231	26	10.100,00	6.900,00	10.100,00	6.900,00	
SU 22 / 32					10.100,00	6.900,00	10.100,00	6.900,00	
SA 0 / SA 1					-10.100,00	-6.900,00	-10.100,00	-6.900,00	
SU 23					0,00	0,00	0,00	0,00	
SA00					-10.100,00	-6.900,00			
Investive Gebarung									
SU 33							0,00	0,00	
SU 34							0,00	0,00	
SA2							0,00	0,00	
SA3							-10.100,00	-6.900,00	
Finanzierungstätigkeit									
SU 35							0,00	0,00	
SU 36							0,00	0,00	
SA4							0,00	0,00	
SA5							-10.100,00	-6.900,00	
22									
220									
220000									
Operative Gebarung									
SU 21 / 31							0,00	0,00	
1/220000-729000		2225	3225	24	37.000,00	26.500,00	37.000,00	26.500,00	
SU 22 / 32					37.000,00	26.500,00	37.000,00	26.500,00	
SA 0 / SA 1					-37.000,00	-26.500,00	-37.000,00	-26.500,00	
SU 23					0,00	0,00	0,00	0,00	
SA00					-37.000,00	-26.500,00			
Investive Gebarung									
SU 33							0,00	0,00	
SU 34							0,00	0,00	

1. Nachtragsvoranschlag 2021

Gemeinde Weistrach

Ergebnis- und Finanzierungsvoranschlag Detailnachweis

		MVAG			Ergebnisvoranschlag		Finanzierungsvoranschlag			
		EH	FH	QU	VA 2021 inkl. NVA	VA 2020	RA 2019	VA 2021 inkl. NVA	VA 2020	RA 2019
SA2	Saldo (2) Geldfluss aus der Investiven Gebarung (33 – 34)							0,00	0,00	
SA3	Saldo (3) Nettofinanzierungssaldo (Saldo 1 + Saldo 2)							-37.000,00	-26.500,00	
Finanzierungstätigkeit										
SU 35	Summe Einzahlungen aus der Finanzierungstätigkeit							0,00	0,00	
SU 36	Summe Auszahlungen aus der Finanzierungstätigkeit							0,00	0,00	
SA4	Saldo (4) Geldfluss aus der Finanzierungstätigkeit (35 – 36)							0,00	0,00	
SA5	Saldo (5) Geldfluss aus der voranschlagswirksamen Gebarung (Saldo 3 + Saldo 4)							-37.000,00	-26.500,00	
24	Vorschulische Erziehung									
240	Kindergärten									
240000	Kindergärten									
Operative Gebarung										
2/240000+808000	Kostenbeitrag für Essen	2116	3116	16	1.300,00	1.000,00		1.300,00	1.000,00	
2/240000+810000	Elternbeiträge (Gruppe I)	2114	3114	13	2.300,00	2.000,00		2.300,00	2.000,00	
2/240000+810100	Elternbeiträge (Gruppe II)	2114	3114	13	2.300,00	2.000,00		2.300,00	2.000,00	
2/240000+810200	Elternbeiträge (Gruppe III)	2114	3114	13	2.300,00	2.000,00		2.300,00	2.000,00	
2/240000+810300	Elternbeiträge (Nachmittagsbetreuung)	2114	3114	13	2.600,00	3.000,00		2.600,00	3.000,00	
2/240000+810400	Elternbeiträge (Gruppe IV)	2114	3114	13	2.300,00	2.000,00		2.300,00	2.000,00	
2/240000+810500	Elternbeiträge (Gruppe V)	2114	3114	13	1.300,00	1.000,00		1.300,00	1.000,00	
2/240000+810600	Kostenbeitrag für sprengelfremden Kindergartenbesuch	2114	3114	13	2.000,00	2.000,00		2.000,00	2.000,00	
2/240000+813000	Erträge aus der Auflösung von Investitionszuschüssen (Kapitaltransfers)	2127			9.500,00	9.500,00				
2/240000+827000	Personalkostensätze	2116	3116	18	1.000,00	19.700,00		1.000,00	19.700,00	
2/240000+828100	Rückersätze von Ausgaben	2116	3116	18	1.000,00	900,00		1.000,00	900,00	
6/240000+829910	Zuführung aus lfd. Haushalt	2116	3116	18	25.800,00	23.600,00		25.800,00	23.600,00	
6/240000+829960	IST-Fehlbetrag, Sonstige Ausgabe - Übernahme 2020	2116	3116	18	4.800,00	75.600,00		4.800,00	75.600,00	
2/240000+861000	Transfers von Ländern (Förderung Notebook)	2121	3121	15	500,00			500,00		
2/240000+861100	Annuitätenzuschuss Kindergartenfonds	2121	3121	15	3.200,00	4.300,00		3.200,00	4.300,00	
2/240000+861200	Zinszuschuss des Landes für Darlehen	2121	3121	15	400,00	1.700,00		400,00	1.700,00	
SU 21 / 31	Summe Erträge / Einzahlungen operative Gebarung				62.600,00	150.300,00		53.100,00	140.800,00	
1/240000-400000	Geringwertige Wirtschaftsg.d. Anlageverm. (Betriebsausstattung)	2221	3221	23	5.000,00	3.000,00		5.000,00	3.000,00	
1/240000-430000	Abrechnung Essensgutscheine mit Gasthaus	2221	3221	23	1.500,00	1.500,00		1.500,00	1.500,00	
1/240000-451000	Brennstoffe	2221	3221	23	6.000,00	5.600,00		6.000,00	5.600,00	
1/240000-454000	Reinigungsmittel	2221	3221	23	2.000,00	1.800,00		2.000,00	1.800,00	

1. Nachtragsvoranschlag 2021

Gemeinde Weistrach

Ergebnis- und Finanzierungsvoranschlag Detailnachweis

		MVAG	MVAG	QU	Ergebnisvoranschlag		Finanzierungsvoranschlag			
		EH	FH		VA 2021 inkl. NVA	VA 2020	RA 2019	VA 2021 inkl. NVA	VA 2020	RA 2019
1/240000-456000	Schreib-, Zeichen- und sonstige Büromittel	2221	3221	23	700,00	500,00		700,00	500,00	
1/240000-457000	Druckwerke	2221	3221	23	400,00	400,00		400,00	400,00	
1/240000-459000	Allg. Bastel- u. Beschäftigungsmaterial	2221	3221	23	3.000,00	2.000,00		3.000,00	2.000,00	
1/240000-459100	Bastel- und Beschäftigungsmaterial (Gruppe 1)	2221	3221	23	2.300,00	2.000,00		2.300,00	2.000,00	
1/240000-459200	Bastel- und Beschäftigungsmaterial (Gruppe 2)	2221	3221	23	2.300,00	2.000,00		2.300,00	2.000,00	
1/240000-459300	Bastel- und Beschäftigungsmaterial (Gruppe 3)	2221	3221	23	2.300,00	2.000,00		2.300,00	2.000,00	
1/240000-459400	Bastel- und Beschäftigungsmaterial (Gruppe 4)	2221	3221	23	2.300,00	2.000,00		2.300,00	2.000,00	
1/240000-459500	Bastel- und Beschäftigungsmaterial (Gruppe 5)	2221	3221	23	1.300,00	1.000,00		1.300,00	1.000,00	
1/240000-511000	Bezüge für VB der Besoldungsgruppe II	2211	3211	20	99.000,00	101.000,00		99.000,00	101.000,00	
1/240000-523000	Geldbezüge nicht ganzjährig beschäftigte Arbeiter	2211	3211	20	2.000,00			2.000,00		
1/240000-565000	Mehrleistungsvergütungen	2211	3211	20	100,00			100,00		
1/240000-569000	Sonstige Nebengebühren	2211	3211	20	800,00	900,00		800,00	900,00	
1/240000-580000	DGB zum Ausgleichsfonds	2212	3212	20	3.600,00	3.500,00		3.600,00	3.500,00	
1/240000-582000	DGB Sozialversicherung	2212	3212	20	21.000,00	22.000,00		21.000,00	22.000,00	
1/240000-582900	Mitarbeitervorsorge	2212	3212	20	1.400,00	900,00		1.400,00	900,00	
1/240000-592000	Dotierung von Rückstellungen für Jubiläumszuwendungen	2214			1.100,00	8.300,00				
1/240000-600000	Strom	2222	3222	24	2.400,00	2.200,00		2.400,00	2.200,00	
1/240000-614000	Instandhaltung von Gebäuden	2224	3224	24	1.000,00	600,00		1.000,00	600,00	
1/240000-618000	Instandhaltung von sonstigen Anlagen	2224	3224	24	2.000,00	1.300,00		2.000,00	1.300,00	
1/240000-621000	Transportkosten für Kinder	2222	3222	24	5.000,00	4.200,00		5.000,00	4.200,00	
1/240000-630000	Porto	2222	3222	24	100,00	100,00		100,00	100,00	
1/240000-631000	Telefon, Telegraf, Telex	2222	3222	24	800,00	1.000,00		800,00	1.000,00	
1/240000-650000	Kreditzinsen (FSA-Darlehen)	2241	3241	25	1.700,00	3.500,00		1.700,00	3.500,00	
1/240000-670000	Versicherungen	2222	3222	24	1.800,00	1.700,00		1.800,00	1.700,00	
1/240000-670100	Abfertigungsversicherung	2222	3222	24		13.800,00			13.800,00	
1/240000-680000	Planmäßige Abschreibung	2226			21.800,00	21.800,00				
1/240000-711000	Gebühren für die Benützung von Gemeindeeinrichtungen	2225	3225	24	2.800,00	2.800,00		2.800,00	2.800,00	
1/240000-720000	Kostenbeiträge Krabbelgruppe	2225	3225	24	700,00	200,00		700,00	200,00	
1/240000-724000	Reisegebühren	2225	3225	24	1.000,00	700,00		1.000,00	700,00	
1/240000-728000	Entgelte für sonstige Leistungen	2225	3225	24	100,00			100,00		
1/240000-728100	Rundfunkgebühren, Wasseruntersuchung	2225	3225	24	100,00	100,00		100,00	100,00	
1/240000-728200	Schulung der Kindergartenbetreuerinnen	2225	3225	24	2.500,00			2.500,00		

1. Nachtragsvoranschlag 2021

Ergebnis- und Finanzierungsvoranschlag Detailnachweis

Gemeinde Weistrach

		MVAG			Ergebnisvoranschlag		Finanzierungsvoranschlag			
		EH	FH	QU	VA 2021 inkl. NVA	VA 2020	RA 2019	VA 2021 inkl. NVA	VA 2020	RA 2019
1/240000-729000	Sonstige Ausgaben	2225	3225	24	100,00	300,00		100,00	300,00	
5/240000-729960	IST-Fehlbetrag, Sonstige Ausgabe - Übernahme 2020	2225	3225	24	4.800,00	75.600,00		4.800,00	75.600,00	
SU 22 / 32	Summe Aufwendungen / Auszahlungen operative Gebarung				206.800,00	290.300,00		183.900,00	260.200,00	
SA 0 / SA 1	(0) Nettoergebnis (21 - 22) / (1) Geldfluss operative Gebarung (31 - 32)				-144.200,00	-140.000,00		-130.800,00	-119.400,00	
SU 23	Summe Haushaltsrücklagen				0,00	0,00		0,00	0,00	
SA00	Nettoergebnis nach Zuw./Entn. Haushaltsrücklagen (Saldo 0 +/- SU23)				-144.200,00	-140.000,00				
Investive Gebarung										
SU 33	Summe Einzahlungen investive Gebarung							0,00	0,00	
5/240000-001000	Ankauf von Grundstücken		3412	40				21.000,00	24.000,00	
SU 34	Summe Auszahlungen investive Gebarung							21.000,00	24.000,00	
SA2	Saldo (2) Geldfluss aus der Investiven Gebarung (33 - 34)							-21.000,00	-24.000,00	
SA3	Saldo (3) Nettofinanzierungssaldo (Saldo 1 + Saldo 2)							-151.800,00	-143.400,00	
Finanzierungstätigkeit										
6/240000+346000	Darlehensaufnahme Bei Kreditinstitut (Grundstück)		3514	55					76.000,00	
SU 35	Summe Einzahlungen aus der Finanzierungstätigkeit							0,00	76.000,00	
1/240000-346000	Tilgung (Bankdarlehen)		3614	65				18.300,00	13.300,00	
SU 36	Summe Auszahlungen aus der Finanzierungstätigkeit							18.300,00	13.300,00	
SA4	Saldo (4) Geldfluss aus der Finanzierungstätigkeit (35 - 36)							-18.300,00	62.700,00	
SA5	Saldo (5) Geldfluss aus der voranschlagswirksamen Gebarung (Saldo 3 + Saldo 4)							-170.100,00	-80.700,00	
25	Außerschulische Jugendberziehung									
259	Sonstige Einrichtungen und Maßnahmen									
259000	Sonstige Einrichtungen und Maßnahmen									
Operative Gebarung										
2/259000+816000	Kostenbeiträge für sonstige Leistungen	2114	3114	13	500,00			500,00		
SU 21 / 31	Summe Erträge / Einzahlungen operative Gebarung				500,00	0,00		500,00	0,00	
1/259000-757000	Jugendförderung	2234	3234	27	2.000,00	1.000,00		2.000,00	1.000,00	
SU 22 / 32	Summe Aufwendungen / Auszahlungen operative Gebarung				2.000,00	1.000,00		2.000,00	1.000,00	
SA 0 / SA 1	(0) Nettoergebnis (21 - 22) / (1) Geldfluss operative Gebarung (31 - 32)				-1.500,00	-1.000,00		-1.500,00	-1.000,00	
SU 23	Summe Haushaltsrücklagen				0,00	0,00		0,00	0,00	
SA00	Nettoergebnis nach Zuw./Entn. Haushaltsrücklagen (Saldo 0 +/- SU23)				-1.500,00	-1.000,00				
Investive Gebarung										
SU 33	Summe Einzahlungen investive Gebarung							0,00	0,00	
SU 34	Summe Auszahlungen investive Gebarung							0,00	0,00	
SA2	Saldo (2) Geldfluss aus der Investiven Gebarung (33 - 34)							0,00	0,00	

1. Nachtragsvoranschlag 2021

Gemeinde Weistrach

Ergebnis- und Finanzierungsvoranschlag Detailnachweis

		MVAG	MVAG	QU	Ergebnisvoranschlag		Finanzierungsvoranschlag			
		EH	FH		VA 2021 inkl. NVA	VA 2020	RA 2019	VA 2021 inkl. NVA	VA 2020	RA 2019
SA3	Saldo (3) Nettofinanzierungssaldo (Saldo 1 + Saldo 2)							-1.500,00	-1.000,00	
Finanzierungstätigkeit										
SU 35	Summe Einzahlungen aus der Finanzierungstätigkeit							0,00	0,00	
SU 36	Summe Auszahlungen aus der Finanzierungstätigkeit							0,00	0,00	
SA4	Saldo (4) Geldfluss aus der Finanzierungstätigkeit (35 – 36)							0,00	0,00	
SA5	Saldo (5) Geldfluss aus der voranschlagswirksamen Gebarung (Saldo 3 + Saldo 4)							-1.500,00	-1.000,00	
26	Sport und außerschulische Leibeserziehung									
262	Sportplätze									
262000	Sportplätze									
Operative Gebarung										
2/262000+852000	Rückersätze von Ausgaben Stückstützen (Müllgebühren)	2113	3113	12	100,00	100,00		100,00	100,00	
SU 21 / 31	Summe Erträge / Einzahlungen operative Gebarung				100,00	100,00		100,00	100,00	
1/262000-710000	Öffentliche Abgaben	2225	3225	24		200,00			200,00	
SU 22 / 32	Summe Aufwendungen / Auszahlungen operative Gebarung				0,00	200,00		0,00	200,00	
SA 0 / SA 1	(0) Nettoergebnis (21 - 22) / (1) Geldfluss operative Gebarung (31 – 32)				100,00	-100,00		100,00	-100,00	
SU 23	Summe Haushaltsrücklagen				0,00	0,00		0,00	0,00	
SA00	Nettoergebnis nach Zuw./Entn. Haushaltsrücklagen (Saldo 0 +/- SU23)				100,00	-100,00				
Investive Gebarung										
SU 33	Summe Einzahlungen investive Gebarung							0,00	0,00	
1/262000-001000	Grundkauf (Parkplatz)		3412	40					300,00	
SU 34	Summe Auszahlungen investive Gebarung							0,00	300,00	
SA2	Saldo (2) Geldfluss aus der Investiven Gebarung (33 – 34)							0,00	-300,00	
SA3	Saldo (3) Nettofinanzierungssaldo (Saldo 1 + Saldo 2)							100,00	-400,00	
Finanzierungstätigkeit										
SU 35	Summe Einzahlungen aus der Finanzierungstätigkeit							0,00	0,00	
SU 36	Summe Auszahlungen aus der Finanzierungstätigkeit							0,00	0,00	
SA4	Saldo (4) Geldfluss aus der Finanzierungstätigkeit (35 – 36)							0,00	0,00	
SA5	Saldo (5) Geldfluss aus der voranschlagswirksamen Gebarung (Saldo 3 + Saldo 4)							100,00	-400,00	
265	Tennisplätze und –hallen									
265000	Tennisplätze u. -Hallen									
Operative Gebarung										
2/265000+852000	Rückersätze von Ausgaben (Müllgebühren)	2113	3113	12	100,00	200,00		100,00	200,00	
SU 21 / 31	Summe Erträge / Einzahlungen operative Gebarung				100,00	200,00		100,00	200,00	

1. Nachtragsvoranschlag 2021

Gemeinde Weistrach

Ergebnis- und Finanzierungsvoranschlag Detailnachweis

		MVAG	MVAG	QU	Ergebnisvoranschlag		Finanzierungsvoranschlag			
		EH	FH		VA 2021 inkl. NVA	VA 2020	RA 2019	VA 2021 inkl. NVA	VA 2020	RA 2019
1/265000-711000	Gebühren für die Benützung von Gemeindeeinrichtungen (Müllgebühren)	2225	3225	24	300,00	300,00		300,00	300,00	
SU 22 / 32	Summe Aufwendungen / Auszahlungen operative Gebarung				300,00	300,00		300,00	300,00	
SA 0 / SA 1	(0) Nettoergebnis (21 - 22) / (1) Geldfluss operative Gebarung (31 - 32)				-200,00	-100,00		-200,00	-100,00	
SU 23	Summe Haushaltsrücklagen				0,00	0,00		0,00	0,00	
SA00	Nettoergebnis nach Zuw./Entn. Haushaltsrücklagen (Saldo 0 +/- SU23)				-200,00	-100,00				
Investive Gebarung										
SU 33	Summe Einzahlungen investive Gebarung							0,00	0,00	
SU 34	Summe Auszahlungen investive Gebarung							0,00	0,00	
SA2	Saldo (2) Geldfluss aus der Investiven Gebarung (33 - 34)							0,00	0,00	
SA3	Saldo (3) Nettofinanzierungssaldo (Saldo 1 + Saldo 2)							-200,00	-100,00	
Finanzierungstätigkeit										
SU 35	Summe Einzahlungen aus der Finanzierungstätigkeit							0,00	0,00	
SU 36	Summe Auszahlungen aus der Finanzierungstätigkeit							0,00	0,00	
SA4	Saldo (4) Geldfluss aus der Finanzierungstätigkeit (35 - 36)							0,00	0,00	
SA5	Saldo (5) Geldfluss aus der voranschlagswirksamen Gebarung (Saldo 3 + Saldo 4)							-200,00	-100,00	
269	Sonstige Einrichtungen und Maßnahmen									
269000	Sonstige Einrichtungen und Mass- nahmen									
Operative Gebarung										
SU 21 / 31	Summe Erträge / Einzahlungen operative Gebarung				0,00	0,00		0,00	0,00	
1/269000-613000	Instandhaltung von Sportanlagen (Stockschützen)	2224	3224	24		100,00			100,00	
SU 22 / 32	Summe Aufwendungen / Auszahlungen operative Gebarung				0,00	100,00		0,00	100,00	
SA 0 / SA 1	(0) Nettoergebnis (21 - 22) / (1) Geldfluss operative Gebarung (31 - 32)				0,00	-100,00		0,00	-100,00	
SU 23	Summe Haushaltsrücklagen				0,00	0,00		0,00	0,00	
SA00	Nettoergebnis nach Zuw./Entn. Haushaltsrücklagen (Saldo 0 +/- SU23)				0,00	-100,00				
Investive Gebarung										
SU 33	Summe Einzahlungen investive Gebarung							0,00	0,00	
SU 34	Summe Auszahlungen investive Gebarung							0,00	0,00	
SA2	Saldo (2) Geldfluss aus der Investiven Gebarung (33 - 34)							0,00	0,00	
SA3	Saldo (3) Nettofinanzierungssaldo (Saldo 1 + Saldo 2)							0,00	-100,00	
Finanzierungstätigkeit										
SU 35	Summe Einzahlungen aus der Finanzierungstätigkeit							0,00	0,00	
SU 36	Summe Auszahlungen aus der Finanzierungstätigkeit							0,00	0,00	
SA4	Saldo (4) Geldfluss aus der Finanzierungstätigkeit (35 - 36)							0,00	0,00	
SA5	Saldo (5) Geldfluss aus der voranschlagswirksamen Gebarung (Saldo 3 + Saldo 4)							0,00	-100,00	

1. Nachtragsvoranschlag 2021

Gemeinde Weistrach

Ergebnis- und Finanzierungsvoranschlag Detailnachweis

	MVAG EH	MVAG FH	QU	Ergebnisvoranschlag		Finanzierungsvoranschlag			
				VA 2021 inkl. NVA	VA 2020	RA 2019	VA 2021 inkl. NVA	VA 2020	RA 2019
28									
282									
282000									
Operative Gebarung									
SU 21 / 31					0,00	0,00	0,00	0,00	
1/282000-768000		2234 3234 27		Förderung von Fahrtkosten für Studierende	1.500,00	1.400,00	1.500,00	1.400,00	
SU 22 / 32				Summe Aufwendungen / Auszahlungen operative Gebarung	1.500,00	1.400,00	1.500,00	1.400,00	
SA 0 / SA 1				(0) Nettoergebnis (21 - 22) / (1) Geldfluss operative Gebarung (31 – 32)	-1.500,00	-1.400,00	-1.500,00	-1.400,00	
SU 23				Summe Haushaltsrücklagen	0,00	0,00	0,00	0,00	
SA00				Nettoergebnis nach Zuw./Entn. Haushaltsrücklagen (Saldo 0 +/- SU23)	-1.500,00	-1.400,00			
Investive Gebarung									
SU 33				Summe Einzahlungen investive Gebarung			0,00	0,00	
SU 34				Summe Auszahlungen investive Gebarung			0,00	0,00	
SA2				Saldo (2) Geldfluss aus der Investiven Gebarung (33 – 34)			0,00	0,00	
SA3				Saldo (3) Nettofinanzierungssaldo (Saldo 1 + Saldo 2)			-1.500,00	-1.400,00	
Finanzierungstätigkeit									
SU 35				Summe Einzahlungen aus der Finanzierungstätigkeit			0,00	0,00	
SU 36				Summe Auszahlungen aus der Finanzierungstätigkeit			0,00	0,00	
SA4				Saldo (4) Geldfluss aus der Finanzierungstätigkeit (35 – 36)			0,00	0,00	
SA5				Saldo (5) Geldfluss aus der voranschlagswirksamen Gebarung (Saldo 3 + Saldo 4)			-1.500,00	-1.400,00	

		MVAG	MVAG	QU	Ergebnisvoranschlag		Finanzierungsvoranschlag			
		EH	FH		VA 2021 inkl. NVA	VA 2020	RA 2019	VA 2021 inkl. NVA	VA 2020	RA 2019
3 Kunst, Kultur und Kultus										
32	Musik und darstellende Kunst									
320	Ausbildung in Musik und darstellender Kunst									
320000	Ausbildung in Musik u. Darst. Kunst									
Operative Gebarung										
SU 21 / 31	Summe Erträge / Einzahlungen operative Gebarung				0,00	0,00		0,00	0,00	
1/320000-752000	Musikschulbeiträge	2231	3231	26	102.300,00	76.200,00		102.300,00	76.200,00	
SU 22 / 32	Summe Aufwendungen / Auszahlungen operative Gebarung				102.300,00	76.200,00		102.300,00	76.200,00	
SA 0 / SA 1	(0) Nettoergebnis (21 - 22) / (1) Geldfluss operative Gebarung (31 - 32)				-102.300,00	-76.200,00		-102.300,00	-76.200,00	
SU 23	Summe Haushaltsrücklagen				0,00	0,00		0,00	0,00	
SA00	Nettoergebnis nach Zuw./Entn. Haushaltsrücklagen (Saldo 0 +/- SU23)				-102.300,00	-76.200,00				
Investive Gebarung										
SU 33	Summe Einzahlungen investive Gebarung							0,00	0,00	
SU 34	Summe Auszahlungen investive Gebarung							0,00	0,00	
SA2	Saldo (2) Geldfluss aus der Investiven Gebarung (33 - 34)							0,00	0,00	
SA3	Saldo (3) Nettofinanzierungssaldo (Saldo 1 + Saldo 2)							-102.300,00	-76.200,00	
Finanzierungstätigkeit										
SU 35	Summe Einzahlungen aus der Finanzierungstätigkeit							0,00	0,00	
SU 36	Summe Auszahlungen aus der Finanzierungstätigkeit							0,00	0,00	
SA4	Saldo (4) Geldfluss aus der Finanzierungstätigkeit (35 - 36)							0,00	0,00	
SA5	Saldo (5) Geldfluss aus der voranschlagswirksamen Gebarung (Saldo 3 + Saldo 4)							-102.300,00	-76.200,00	
321	Einrichtungen der Musikpflege									
321000	Einrichtungen der Musikpflege									
Operative Gebarung										
2/321000+813000	Erträge aus der Auflösung von Investitionszuschüssen (Kapitaltransfers)	2127			400,00	400,00				
SU 21 / 31	Summe Erträge / Einzahlungen operative Gebarung				400,00	400,00		0,00	0,00	
1/321000-670000	Versicherungen (Musikheim)	2222	3222	24	400,00	400,00		400,00	400,00	
1/321000-680000	Planmäßige Abschreibung	2226			4.300,00	4.300,00				
1/321000-711000	Gebühren für die Benützung von Gemeindeeinrichtungen	2225	3225	24	600,00	700,00		600,00	700,00	
1/321000-723000	Repräsentationsausgaben	2225	3225	24	500,00	800,00		500,00	800,00	
1/321000-757000	Transferzahlung an Musikverein	2234	3234	27	2.100,00	2.100,00		2.100,00	2.100,00	
1/321000-757100	Transferzahlung an Musikverein (Jugenförderung)	2234	3234	27	2.000,00	2.000,00		2.000,00	2.000,00	
SU 22 / 32	Summe Aufwendungen / Auszahlungen operative Gebarung				9.900,00	10.300,00		5.600,00	6.000,00	

1. Nachtragsvoranschlag 2021

Ergebnis- und Finanzierungsvoranschlag Detailnachweis

Gemeinde Weistrach

	MVAG	MVAG	QU	Ergebnisvoranschlag		Finanzierungsvoranschlag				
				EH	FH	VA 2021 inkl. NVA	VA 2020	RA 2019	VA 2021 inkl. NVA	VA 2020
SA 0 / SA 1	(0) Nettoergebnis (21 - 22) / (1) Geldfluss operative Gebarung (31 – 32)					-9.500,00	-9.900,00		-5.600,00	-6.000,00
SU 23	Summe Haushaltsrücklagen					0,00	0,00		0,00	0,00
SA00	Nettoergebnis nach Zuw./Entn. Haushaltsrücklagen (Saldo 0 +/- SU23)					-9.500,00	-9.900,00			
Investive Gebarung										
SU 33	Summe Einzahlungen investive Gebarung								0,00	0,00
SU 34	Summe Auszahlungen investive Gebarung								0,00	0,00
SA2	Saldo (2) Geldfluss aus der Investiven Gebarung (33 – 34)								0,00	0,00
SA3	Saldo (3) Nettofinanzierungssaldo (Saldo 1 + Saldo 2)								-5.600,00	-6.000,00
Finanzierungstätigkeit										
SU 35	Summe Einzahlungen aus der Finanzierungstätigkeit								0,00	0,00
SU 36	Summe Auszahlungen aus der Finanzierungstätigkeit								0,00	0,00
SA4	Saldo (4) Geldfluss aus der Finanzierungstätigkeit (35 – 36)								0,00	0,00
SA5	Saldo (5) Geldfluss aus der voranschlagswirksamen Gebarung (Saldo 3 + Saldo 4)								-5.600,00	-6.000,00
36	Heimatspflege									
363	Altstadterhaltung und Ortsbildpflege									
363000	Altstadterhaltung und. Ortsbildpflege									
Operative Gebarung										
SU 21 / 31	Summe Erträge / Einzahlungen operative Gebarung					0,00	0,00		0,00	0,00
1/363000-459000	Ortsbildpflege (Blumen)	2221	3221	23	5.700,00	6.000,00	5.700,00	6.000,00	5.700,00	6.000,00
1/363000-511000	Bezüge für Vb der Besoldungsgruppe li	2211	3211	20	2.600,00	26.000,00	2.600,00	26.000,00	2.600,00	26.000,00
1/363000-580000	DGB zum ausgleichsfonds	2212	3212	20	200,00	100,00	200,00	100,00	200,00	100,00
1/363000-582000	Dgb - Sozialversicherung	2212	3212	20	600,00	500,00	600,00	500,00	600,00	500,00
1/363000-582900	Mitarbeitervorsorge	2212	3212	20	100,00	100,00	100,00	100,00	100,00	100,00
1/363000-726000	Mitgliedsbeitrag NÖ. Dorferneuerung	2225	3225	24	100,00	100,00	100,00	100,00	100,00	100,00
SU 22 / 32	Summe Aufwendungen / Auszahlungen operative Gebarung				9.300,00	32.800,00	9.300,00	32.800,00	9.300,00	32.800,00
SA 0 / SA 1	(0) Nettoergebnis (21 - 22) / (1) Geldfluss operative Gebarung (31 – 32)				-9.300,00	-32.800,00	-9.300,00	-32.800,00	-9.300,00	-32.800,00
SU 23	Summe Haushaltsrücklagen				0,00	0,00	0,00	0,00	0,00	0,00
SA00	Nettoergebnis nach Zuw./Entn. Haushaltsrücklagen (Saldo 0 +/- SU23)				-9.300,00	-32.800,00				
Investive Gebarung										
SU 33	Summe Einzahlungen investive Gebarung								0,00	0,00
1/363000-006000	Parkplatzgestaltung		3412	40						10.000,00
SU 34	Summe Auszahlungen investive Gebarung								0,00	10.000,00
SA2	Saldo (2) Geldfluss aus der Investiven Gebarung (33 – 34)								0,00	-10.000,00
SA3	Saldo (3) Nettofinanzierungssaldo (Saldo 1 + Saldo 2)								-9.300,00	-42.800,00
Finanzierungstätigkeit										
SU 35	Summe Einzahlungen aus der Finanzierungstätigkeit								0,00	0,00

1. Nachtragsvoranschlag 2021

Gemeinde Weistrach

Ergebnis- und Finanzierungsvoranschlag Detailnachweis

	MVAG	MVAG	QU	Ergebnisvoranschlag		Finanzierungsvoranschlag				
				EH	FH	VA 2021 inkl. NVA	VA 2020	RA 2019	VA 2021 inkl. NVA	VA 2020
SU 36								0,00	0,00	
SA4								0,00	0,00	
SA5								-9.300,00	-42.800,00	
369										
369000										
Operative Gebarung										
SU 21 / 31						0,00	0,00	0,00	0,00	
1/369000-729000				2225	3225	24	2.000,00	900,00	2.000,00	900,00
SU 22 / 32						2.000,00	900,00	2.000,00	900,00	
SA 0 / SA 1						-2.000,00	-900,00	-2.000,00	-900,00	
SU 23						0,00	0,00	0,00	0,00	
SA00						-2.000,00	-900,00			
Investive Gebarung										
SU 33								0,00	0,00	
SU 34								0,00	0,00	
SA2								0,00	0,00	
SA3								-2.000,00	-900,00	
Finanzierungstätigkeit										
SU 35								0,00	0,00	
SU 36								0,00	0,00	
SA4								0,00	0,00	
SA5								-2.000,00	-900,00	
38										
381										
381000										
Operative Gebarung										
SU 21 / 31						0,00	0,00	0,00	0,00	
1/381000-400000				2221	3221	23		200,00		200,00
1/381000-728000				2225	3225	24	100,00		100,00	
SU 22 / 32						100,00	200,00	100,00	200,00	
SA 0 / SA 1						-100,00	-200,00	-100,00	-200,00	
SU 23						0,00	0,00	0,00	0,00	
SA00						-100,00	-200,00			

1. Nachtragsvoranschlag 2021

Gemeinde Weistrach

Ergebnis- und Finanzierungsvoranschlag Detailnachweis

	MVAG EH	MVAG FH	QU	Ergebnisvoranschlag		Finanzierungsvoranschlag		
				VA 2021 inkl. NVA	VA 2020	RA 2019	VA 2021 inkl. NVA	VA 2020
Investive Gebarung								
SU 33							0,00	0,00
SU 34							0,00	0,00
SA2							0,00	0,00
SA3							-100,00	-200,00
Finanzierungstätigkeit								
SU 35							0,00	0,00
SU 36							0,00	0,00
SA4							0,00	0,00
SA5							-100,00	-200,00
39	Kultus							
390	Kirchliche Angelegenheiten							
390000	Kirchliche angelegenheiten							
Operative Gebarung								
SU 21 / 31				0,00	0,00		0,00	0,00
1/390000-613000			2224 3224 24		700,00			700,00
1/390000-757000			2234 3234 27	400,00	400,00		400,00	400,00
SU 22 / 32				400,00	1.100,00		400,00	1.100,00
SA 0 / SA 1				-400,00	-1.100,00		-400,00	-1.100,00
SU 23				0,00	0,00		0,00	0,00
SA00				-400,00	-1.100,00			
Investive Gebarung								
SU 33							0,00	0,00
SU 34							0,00	0,00
SA2							0,00	0,00
SA3							-400,00	-1.100,00
Finanzierungstätigkeit								
SU 35							0,00	0,00
SU 36							0,00	0,00
SA4							0,00	0,00
SA5							-400,00	-1.100,00

		MVAG	MVAG	QU	Ergebnisvoranschlag		Finanzierungsvoranschlag			
		EH	FH		VA 2021 inkl. NVA	VA 2020	RA 2019	VA 2021 inkl. NVA	VA 2020	RA 2019
4 Soziale Wohlfahrt und Wohnbauförderung										
41	Allgemeine öffentliche Wohlfahrt									
419	Sonstige Einrichtungen und Maßnahmen									
419000	Sonstige Einrichtungen und Maßnahmen									
Operative Gebarung										
2/419000+861000	Transfers von Ländern, Landesfonds und Landeskammern	2121	3121	15		22.500,00			22.500,00	
SU 21 / 31	Summe Erträge / Einzahlungen operative Gebarung				0,00	22.500,00		0,00	22.500,00	
1/419000-751000	Sozialhilfe-Wohnsitzgemeindebeitrag	2231	3231	26	9.000,00	10.700,00		9.000,00	10.700,00	
1/419000-751100	Sozialhilfe-Umlage	2231	3231	26	280.000,00	268.000,00		280.000,00	268.000,00	
SU 22 / 32	Summe Aufwendungen / Auszahlungen operative Gebarung				289.000,00	278.700,00		289.000,00	278.700,00	
SA 0 / SA 1	(0) Nettoergebnis (21 - 22) / (1) Geldfluss operative Gebarung (31 - 32)				-289.000,00	-256.200,00		-289.000,00	-256.200,00	
SU 23	Summe Haushaltsrücklagen				0,00	0,00		0,00	0,00	
SA00	Nettoergebnis nach Zuw./Entn. Haushaltsrücklagen (Saldo 0 +/- SU23)				-289.000,00	-256.200,00				
Investive Gebarung										
SU 33	Summe Einzahlungen investive Gebarung							0,00	0,00	
SU 34	Summe Auszahlungen investive Gebarung							0,00	0,00	
SA2	Saldo (2) Geldfluss aus der Investiven Gebarung (33 - 34)							0,00	0,00	
SA3	Saldo (3) Nettofinanzierungssaldo (Saldo 1 + Saldo 2)							-289.000,00	-256.200,00	
Finanzierungstätigkeit										
SU 35	Summe Einzahlungen aus der Finanzierungstätigkeit							0,00	0,00	
SU 36	Summe Auszahlungen aus der Finanzierungstätigkeit							0,00	0,00	
SA4	Saldo (4) Geldfluss aus der Finanzierungstätigkeit (35 - 36)							0,00	0,00	
SA5	Saldo (5) Geldfluss aus der voranschlagswirksamen Gebarung (Saldo 3 + Saldo 4)							-289.000,00	-256.200,00	
42	Freie Wohlfahrt									
423	Essen auf Rädern									
423000	Essen Auf Rädern									
Operative Gebarung										
2/423000+861000	Transfers von Ländern, Landesfonds und Landeskammern	2121	3121	15		100,00			100,00	
SU 21 / 31	Summe Erträge / Einzahlungen operative Gebarung				0,00	100,00		0,00	100,00	
1/423000-728000	Kosten für Essen auf Rädern	2225	3225	24		300,00			300,00	
SU 22 / 32	Summe Aufwendungen / Auszahlungen operative Gebarung				0,00	300,00		0,00	300,00	
SA 0 / SA 1	(0) Nettoergebnis (21 - 22) / (1) Geldfluss operative Gebarung (31 - 32)				0,00	-200,00		0,00	-200,00	
SU 23	Summe Haushaltsrücklagen				0,00	0,00		0,00	0,00	

1. Nachtragsvoranschlag 2021

Ergebnis- und Finanzierungsvoranschlag Detailnachweis

Gemeinde Weistrach

	MVAG EH	MVAG FH	QU	Ergebnisvoranschlag		Finanzierungsvoranschlag			
				VA 2021 inkl. NVA	VA 2020	RA 2019	VA 2021 inkl. NVA	VA 2020	RA 2019
SA00	Nettoergebnis nach Zuw./Entn. Haushaltsrücklagen (Saldo 0 +/- SU23)			0,00	-200,00				
Investive Gebarung									
SU 33	Summe Einzahlungen investive Gebarung					0,00	0,00		
SU 34	Summe Auszahlungen investive Gebarung					0,00	0,00		
SA2	Saldo (2) Geldfluss aus der Investiven Gebarung (33 – 34)					0,00	0,00		
SA3	Saldo (3) Nettofinanzierungssaldo (Saldo 1 + Saldo 2)					0,00	-200,00		
Finanzierungstätigkeit									
SU 35	Summe Einzahlungen aus der Finanzierungstätigkeit					0,00	0,00		
SU 36	Summe Auszahlungen aus der Finanzierungstätigkeit					0,00	0,00		
SA4	Saldo (4) Geldfluss aus der Finanzierungstätigkeit (35 – 36)					0,00	0,00		
SA5	Saldo (5) Geldfluss aus der voranschlagswirksamen Gebarung (Saldo 3 + Saldo 4)					0,00	-200,00		
429	Sonstige Einrichtungen und Maßnahmen								
429000	Sonstige Einrichtungen und Maßnahmen								
Operative Gebarung									
SU 21 / 31	Summe Erträge / Einzahlungen operative Gebarung			0,00	0,00	0,00	0,00		
1/429000-768000	Freie Wohlfahrt für Bedürftige (Sp.)	2234	3234 27	100,00	100,00	100,00	100,00		
SU 22 / 32	Summe Aufwendungen / Auszahlungen operative Gebarung			100,00	100,00	100,00	100,00		
SA 0 / SA 1	(0) Nettoergebnis (21 - 22) / (1) Geldfluss operative Gebarung (31 – 32)			-100,00	-100,00	-100,00	-100,00		
SU 23	Summe Haushaltsrücklagen			0,00	0,00	0,00	0,00		
SA00	Nettoergebnis nach Zuw./Entn. Haushaltsrücklagen (Saldo 0 +/- SU23)			-100,00	-100,00				
Investive Gebarung									
SU 33	Summe Einzahlungen investive Gebarung					0,00	0,00		
SU 34	Summe Auszahlungen investive Gebarung					0,00	0,00		
SA2	Saldo (2) Geldfluss aus der Investiven Gebarung (33 – 34)					0,00	0,00		
SA3	Saldo (3) Nettofinanzierungssaldo (Saldo 1 + Saldo 2)					-100,00	-100,00		
Finanzierungstätigkeit									
SU 35	Summe Einzahlungen aus der Finanzierungstätigkeit					0,00	0,00		
SU 36	Summe Auszahlungen aus der Finanzierungstätigkeit					0,00	0,00		
SA4	Saldo (4) Geldfluss aus der Finanzierungstätigkeit (35 – 36)					0,00	0,00		
SA5	Saldo (5) Geldfluss aus der voranschlagswirksamen Gebarung (Saldo 3 + Saldo 4)					-100,00	-100,00		

1. Nachtragsvoranschlag 2021

Gemeinde Weistrach

Ergebnis- und Finanzierungsvoranschlag Detailnachweis

	MVAG EH	MVAG FH	QU	Ergebnisvoranschlag		Finanzierungsvoranschlag		
				VA 2021 inkl. NVA	VA 2020	RA 2019	VA 2021 inkl. NVA	VA 2020
43	Jugendwohlfahrt							
439	Sonstige Einrichtungen und Maßnahmen							
439000	Sonstige Einrichtungen und Maßnahmen							
Operative Gebarung								
SU 21 / 31	Summe Erträge / Einzahlungen operative Gebarung			0,00	0,00	0,00	0,00	
1/439000-751000	Jugendwohlfahrts-Umlage	2231	3231	26	42.000,00	39.000,00	42.000,00	39.000,00
1/439000-768100	Förderung der Tagesmütter	2234	3234	27	3.000,00	3.600,00	3.000,00	3.600,00
SU 22 / 32	Summe Aufwendungen / Auszahlungen operative Gebarung			45.000,00	42.600,00	45.000,00	42.600,00	
SA 0 / SA 1	(0) Nettoergebnis (21 - 22) / (1) Geldfluss operative Gebarung (31 - 32)			-45.000,00	-42.600,00	-45.000,00	-42.600,00	
SU 23	Summe Haushaltsrücklagen			0,00	0,00	0,00	0,00	
SA00	Nettoergebnis nach Zuw./Entn. Haushaltsrücklagen (Saldo 0 +/- SU23)			-45.000,00	-42.600,00			
Investive Gebarung								
SU 33	Summe Einzahlungen investive Gebarung					0,00	0,00	
SU 34	Summe Auszahlungen investive Gebarung					0,00	0,00	
SA2	Saldo (2) Geldfluss aus der Investiven Gebarung (33 - 34)					0,00	0,00	
SA3	Saldo (3) Nettofinanzierungssaldo (Saldo 1 + Saldo 2)					-45.000,00	-42.600,00	
Finanzierungstätigkeit								
SU 35	Summe Einzahlungen aus der Finanzierungstätigkeit					0,00	0,00	
SU 36	Summe Auszahlungen aus der Finanzierungstätigkeit					0,00	0,00	
SA4	Saldo (4) Geldfluss aus der Finanzierungstätigkeit (35 - 36)					0,00	0,00	
SA5	Saldo (5) Geldfluss aus der voranschlagswirksamen Gebarung (Saldo 3 + Saldo 4)					-45.000,00	-42.600,00	
46	Familienpolitische Maßnahmen							
469	Sonstige Maßnahmen							
469000	Sonstige Maßnahmen							
Operative Gebarung								
SU 21 / 31	Summe Erträge / Einzahlungen operative Gebarung			0,00	0,00	0,00	0,00	
1/469000-413000	Säuglingswäschepakete	2221	3221	23	1.000,00	1.000,00	1.000,00	1.000,00
1/469000-413100	Bäume für Neugeborene	2221	3221	23	1.000,00	1.400,00	1.000,00	1.400,00
SU 22 / 32	Summe Aufwendungen / Auszahlungen operative Gebarung			2.000,00	2.400,00	2.000,00	2.400,00	
SA 0 / SA 1	(0) Nettoergebnis (21 - 22) / (1) Geldfluss operative Gebarung (31 - 32)			-2.000,00	-2.400,00	-2.000,00	-2.400,00	
SU 23	Summe Haushaltsrücklagen			0,00	0,00	0,00	0,00	
SA00	Nettoergebnis nach Zuw./Entn. Haushaltsrücklagen (Saldo 0 +/- SU23)			-2.000,00	-2.400,00			
Investive Gebarung								
SU 33	Summe Einzahlungen investive Gebarung					0,00	0,00	
SU 34	Summe Auszahlungen investive Gebarung					0,00	0,00	

1. Nachtragsvoranschlag 2021

Gemeinde Weistrach

Ergebnis- und Finanzierungsvoranschlag Detailnachweis

	MVAG	MVAG	QU	Ergebnisvoranschlag			Finanzierungsvoranschlag			
				EH	FH	VA 2021 inkl. NVA	VA 2020	RA 2019	VA 2021 inkl. NVA	VA 2020
SA2								0,00	0,00	
SA3								-2.000,00	-2.400,00	
Finanzierungstätigkeit										
SU 35								0,00	0,00	
SU 36								0,00	0,00	
SA4								0,00	0,00	
SA5								-2.000,00	-2.400,00	

	MVAG EH	MVAG FH	QU	Ergebnisvoranschlag		Finanzierungsvoranschlag		
				VA 2021 inkl. NVA	VA 2020	RA 2019	VA 2021 inkl. NVA	VA 2020
5 Gesundheit								
51	Gesundheitsdienst							
510	Medizinische Bereichsversorgung							
510000	Medizinische Bereichsversorgung							
Operative Gebarung								
SU 21 / 31	Summe Erträge / Einzahlungen operative Gebarung			0,00	0,00	0,00	0,00	
1/510000-400000	Geringwertige Wirtschaftsgüter (Dienstkleidung)	2221	3221	23		300,00		300,00
1/510000-710000	Öffentliche Abgaben	2225	3225	24	200,00	200,00	200,00	200,00
1/510000-728000	Totenbeschauegebühren (Besondere Gebühren)	2225	3225	24	600,00	1.800,00	600,00	1.800,00
1/510000-728100	Wartung Defibrillator	2225	3225	24	200,00	500,00	200,00	500,00
1/510000-751000	Beitrag an Pensionsverband	2231	3231	26	5.400,00	7.500,00	5.400,00	7.500,00
SU 22 / 32	Summe Aufwendungen / Auszahlungen operative Gebarung				6.400,00	10.300,00	6.400,00	10.300,00
SA 0 / SA 1	(0) Nettoergebnis (21 - 22) / (1) Geldfluss operative Gebarung (31 - 32)				-6.400,00	-10.300,00	-6.400,00	-10.300,00
SU 23	Summe Haushaltsrücklagen				0,00	0,00	0,00	0,00
SA00	Nettoergebnis nach Zuw./Entn. Haushaltsrücklagen (Saldo 0 +/- SU23)				-6.400,00	-10.300,00		
Investive Gebarung								
SU 33	Summe Einzahlungen investive Gebarung					0,00	0,00	
SU 34	Summe Auszahlungen investive Gebarung					0,00	0,00	
SA2	Saldo (2) Geldfluss aus der Investiven Gebarung (33 - 34)					0,00	0,00	
SA3	Saldo (3) Nettofinanzierungssaldo (Saldo 1 + Saldo 2)					-6.400,00	-10.300,00	
Finanzierungstätigkeit								
SU 35	Summe Einzahlungen aus der Finanzierungstätigkeit					0,00	0,00	
SU 36	Summe Auszahlungen aus der Finanzierungstätigkeit					0,00	0,00	
SA4	Saldo (4) Geldfluss aus der Finanzierungstätigkeit (35 - 36)					0,00	0,00	
SA5	Saldo (5) Geldfluss aus der voranschlagswirksamen Gebarung (Saldo 3 + Saldo 4)					-6.400,00	-10.300,00	
52	Umweltschutz							
522	Reinhaltung der Luft							
522000	Umweltförderung							
Operative Gebarung								
SU 21 / 31	Summe Erträge / Einzahlungen operative Gebarung				0,00	0,00	0,00	0,00
1/522000-600000	Strom	2222	3222	24	800,00	700,00	800,00	700,00
1/522000-619000	Instandhaltg.Sonderanlagen (E-Tankstelle)	2224	3224	24	100,00	100,00	100,00	100,00

1. Nachtragsvoranschlag 2021

Gemeinde Weistrach

Ergebnis- und Finanzierungsvoranschlag Detailnachweis

		MVAG	MVAG	QU	Ergebnisvoranschlag		Finanzierungsvoranschlag			
		EH	FH		VA 2021 inkl. NVA	VA 2020	RA 2019	VA 2021 inkl. NVA	VA 2020	RA 2019
1/522000-670000	Versicherungen (E-Tankstelle)	2222	3222	24	200,00	200,00		200,00	200,00	
1/522000-752000	Verbandsumlage Luftreinhaltung, Modellregion und EEG	2231	3231	26	4.400,00	4.300,00		4.400,00	4.300,00	
SU 22 / 32	Summe Aufwendungen / Auszahlungen operative Gebarung				5.500,00	5.300,00		5.500,00	5.300,00	
SA 0 / SA 1	(0) Nettoergebnis (21 - 22) / (1) Geldfluss operative Gebarung (31 - 32)				-5.500,00	-5.300,00		-5.500,00	-5.300,00	
SU 23	Summe Haushaltsrücklagen				0,00	0,00		0,00	0,00	
SA00	Nettoergebnis nach Zuw./Entn. Haushaltsrücklagen (Saldo 0 +/- SU23)				-5.500,00	-5.300,00				
Investive Gebarung										
SU 33	Summe Einzahlungen investive Gebarung							0,00	0,00	
SU 34	Summe Auszahlungen investive Gebarung							0,00	0,00	
SA2	Saldo (2) Geldfluss aus der Investiven Gebarung (33 - 34)							0,00	0,00	
SA3	Saldo (3) Nettofinanzierungssaldo (Saldo 1 + Saldo 2)							-5.500,00	-5.300,00	
Finanzierungstätigkeit										
SU 35	Summe Einzahlungen aus der Finanzierungstätigkeit							0,00	0,00	
SU 36	Summe Auszahlungen aus der Finanzierungstätigkeit							0,00	0,00	
SA4	Saldo (4) Geldfluss aus der Finanzierungstätigkeit (35 - 36)							0,00	0,00	
SA5	Saldo (5) Geldfluss aus der voranschlagswirksamen Gebarung (Saldo 3 + Saldo 4)							-5.500,00	-5.300,00	
529	Sonstige Einrichtungen und Maßnahmen									
529000	Umweltschutz									
Operative Gebarung										
SU 21 / 31	Summe Erträge / Einzahlungen operative Gebarung				0,00	0,00		0,00	0,00	
1/529000-728100	Schädlingsbekämpfung	2225	3225	24	100,00	100,00		100,00	100,00	
SU 22 / 32	Summe Aufwendungen / Auszahlungen operative Gebarung				100,00	100,00		100,00	100,00	
SA 0 / SA 1	(0) Nettoergebnis (21 - 22) / (1) Geldfluss operative Gebarung (31 - 32)				-100,00	-100,00		-100,00	-100,00	
SU 23	Summe Haushaltsrücklagen				0,00	0,00		0,00	0,00	
SA00	Nettoergebnis nach Zuw./Entn. Haushaltsrücklagen (Saldo 0 +/- SU23)				-100,00	-100,00				
Investive Gebarung										
SU 33	Summe Einzahlungen investive Gebarung							0,00	0,00	
SU 34	Summe Auszahlungen investive Gebarung							0,00	0,00	
SA2	Saldo (2) Geldfluss aus der Investiven Gebarung (33 - 34)							0,00	0,00	
SA3	Saldo (3) Nettofinanzierungssaldo (Saldo 1 + Saldo 2)							-100,00	-100,00	
Finanzierungstätigkeit										
SU 35	Summe Einzahlungen aus der Finanzierungstätigkeit							0,00	0,00	
SU 36	Summe Auszahlungen aus der Finanzierungstätigkeit							0,00	0,00	
SA4	Saldo (4) Geldfluss aus der Finanzierungstätigkeit (35 - 36)							0,00	0,00	
SA5	Saldo (5) Geldfluss aus der voranschlagswirksamen Gebarung (Saldo 3 + Saldo 4)							-100,00	-100,00	

1. Nachtragsvoranschlag 2021

Gemeinde Weistrach

Ergebnis- und Finanzierungsvoranschlag Detailnachweis

	MVAG EH	MVAG FH	QU	Ergebnisvoranschlag		Finanzierungsvoranschlag		
				VA 2021 inkl. NVA	VA 2020	RA 2019	VA 2021 inkl. NVA	VA 2020
53	Rettings- und Warndienste							
530	Rettingsdienste							
530000	Rettingsdienste							
Operative Gebarung								
SU 21 / 31	Summe Erträge / Einzahlungen operative Gebarung			0,00	0,00	0,00	0,00	
1/530000-757000	Beitrag an Rotes Kreuz	2234	3234	27	12.000,00	24.000,00	12.000,00	24.000,00
SU 22 / 32	Summe Aufwendungen / Auszahlungen operative Gebarung			12.000,00	24.000,00	12.000,00	24.000,00	
SA 0 / SA 1	(0) Nettoergebnis (21 - 22) / (1) Geldfluss operative Gebarung (31 - 32)			-12.000,00	-24.000,00	-12.000,00	-24.000,00	
SU 23	Summe Haushaltsrücklagen			0,00	0,00	0,00	0,00	
SA00	Nettoergebnis nach Zuw./Entn. Haushaltsrücklagen (Saldo 0 +/- SU23)			-12.000,00	-24.000,00			
Investive Gebarung								
SU 33	Summe Einzahlungen investive Gebarung					0,00	0,00	
SU 34	Summe Auszahlungen investive Gebarung					0,00	0,00	
SA2	Saldo (2) Geldfluss aus der Investiven Gebarung (33 - 34)					0,00	0,00	
SA3	Saldo (3) Nettofinanzierungssaldo (Saldo 1 + Saldo 2)					-12.000,00	-24.000,00	
Finanzierungstätigkeit								
SU 35	Summe Einzahlungen aus der Finanzierungstätigkeit					0,00	0,00	
SU 36	Summe Auszahlungen aus der Finanzierungstätigkeit					0,00	0,00	
SA4	Saldo (4) Geldfluss aus der Finanzierungstätigkeit (35 - 36)					0,00	0,00	
SA5	Saldo (5) Geldfluss aus der voranschlagswirksamen Gebarung (Saldo 3 + Saldo 4)					-12.000,00	-24.000,00	
56	Krankenanstalten anderer Rechtsträger							
562	Sprengelbeiträge							
562000	Sprengelbeiträge							
Operative Gebarung								
SU 21 / 31	Summe Erträge / Einzahlungen operative Gebarung			0,00	0,00	0,00	0,00	
1/562000-752000	Sprengelbeitrag Nökas (Zweckaufwand)	2231	3231	26	582.000,00	535.000,00	582.000,00	535.000,00
SU 22 / 32	Summe Aufwendungen / Auszahlungen operative Gebarung			582.000,00	535.000,00	582.000,00	535.000,00	
SA 0 / SA 1	(0) Nettoergebnis (21 - 22) / (1) Geldfluss operative Gebarung (31 - 32)			-582.000,00	-535.000,00	-582.000,00	-535.000,00	
SU 23	Summe Haushaltsrücklagen			0,00	0,00	0,00	0,00	
SA00	Nettoergebnis nach Zuw./Entn. Haushaltsrücklagen (Saldo 0 +/- SU23)			-582.000,00	-535.000,00			
Investive Gebarung								
SU 33	Summe Einzahlungen investive Gebarung					0,00	0,00	
SU 34	Summe Auszahlungen investive Gebarung					0,00	0,00	
SA2	Saldo (2) Geldfluss aus der Investiven Gebarung (33 - 34)					0,00	0,00	
SA3	Saldo (3) Nettofinanzierungssaldo (Saldo 1 + Saldo 2)					-582.000,00	-535.000,00	

1. Nachtragsvoranschlag 2021

Gemeinde Weistrach

Ergebnis- und Finanzierungsvoranschlag Detailnachweis

	MVAG EH	MVAG FH	QU	Ergebnisvoranschlag		Finanzierungsvoranschlag		
				VA 2021 inkl. NVA	VA 2020	RA 2019	VA 2021 inkl. NVA	VA 2020
Finanzierungstätigkeit								
SU 35							0,00	0,00
SU 36							0,00	0,00
SA4							0,00	0,00
SA5							-582.000,00	-535.000,00
562100								
Operative Gebarung								
SU 21 / 31				0,00	0,00		0,00	0,00
1/562100-752000		2231	3231	26	100,00	100,00	100,00	100,00
SU 22 / 32				100,00	100,00		100,00	100,00
SA 0 / SA 1				-100,00	-100,00		-100,00	-100,00
SU 23				0,00	0,00		0,00	0,00
SA00				-100,00	-100,00			
Investive Gebarung								
SU 33							0,00	0,00
SU 34							0,00	0,00
SA2							0,00	0,00
SA3							-100,00	-100,00
Finanzierungstätigkeit								
SU 35							0,00	0,00
SU 36							0,00	0,00
SA4							0,00	0,00
SA5							-100,00	-100,00

		MVAG	MVAG	QU	Ergebnisvoranschlag		Finanzierungsvoranschlag			
		EH	FH		VA 2021 inkl. NVA	VA 2020	RA 2019	VA 2021 inkl. NVA	VA 2020	RA 2019
6 Straßen- und Wasserbau, Verkehr										
61	Straßenbau									
612	Gemeindestraßen									
612000	Gemeindestraßen									
Operative Gebarung										
2/612000+813000	Erträge aus der Auflösung von Investitionszuschüssen (Kapitaltransfers)	2127			3.500,00	100,00				
2/612000+817000	Erträge aus der Auflösung von sonstigen Rückstellungen	2117			1.300,00					
2/612000+828000	Rückersätze von Ausgaben	2116	3116	18	100,00	100,00		100,00	100,00	
6/612000+829910	Zuführung aus lfd. Haushalt	2116	3116	18	53.800,00	13.500,00		53.800,00	13.500,00	
6/612000+829911	Zuführung von Projekten	2116	3116	18	11.200,00			11.200,00		
6/612000+829960	IST-Überschuss, Sonstige Einnahme - Übernahme 2020	2116	3116	18	162.500,00	138.100,00		162.500,00	138.100,00	
2/612000+861100	Zinszuschüsse des Landes	2121	3121	15	500,00	600,00		500,00	600,00	
2/612000+861200	FSA Arbeitsplatzmotor, Land NÖ (Zinszuschuss)	2121	3121	15	900,00	1.500,00		900,00	1.500,00	
2/612000+861300	Zinszuschüsse des Landes (Siedlungsstraßenbau)	2121	3121	15	1.600,00	2.100,00		1.600,00	2.100,00	
2/612000+861400	Zinszuschüsse des Landes (Straßenbau Rohrbach)	2121	3121	15	400,00			400,00		
6/612000+871000	Kapitaltransfers aus Gemeinde-Bedarfszuweisungsmittel	2121	3121	33	160.000,00	160.000,00		160.000,00	160.000,00	
SU 21 / 31	Summe Erträge / Einzahlungen operative Gebarung				395.800,00	316.000,00		391.000,00	315.900,00	
1/612000-511000	Bezüge für VB der Besoldungsgruppe II	2211	3211	20	12.800,00	14.400,00		12.800,00	14.400,00	
1/612000-565000	Mehrleistungsvergütungen	2211	3211	20	700,00	1.000,00		700,00	1.000,00	
1/612000-566000	Zuwendungen aus Anlass v. Dienstjubiläen	2212	3212	20	800,00			800,00		
1/612000-569000	Sonstige Nebengebühren	2211	3211	20	800,00	800,00		800,00	800,00	
1/612000-580000	DGB zum Ausgleichsfonds	2212	3212	20	700,00	600,00		700,00	600,00	
1/612000-582000	DGB Sozialversicherung	2212	3212	20	2.100,00	2.200,00		2.100,00	2.200,00	
1/612000-582900	Mitarbeitervorsorge	2212	3212	20	100,00	100,00		100,00	100,00	
1/612000-592000	Dotierung von Rückstellungen für Jubiläumszuwendungen	2214			200,00	9.400,00				
1/612000-611000	Instandhaltung von Straßenbauten	2224	3224	24	30.000,00	50.000,00		30.000,00	50.000,00	
1/612000-614000	Instandhaltung und Erweiterung von Gebäuden (Buswartehäuschen)	2224	3224	24	500,00			500,00		
1/612000-640000	Beratungskosten	2222	3222	24	300,00	300,00		300,00	300,00	
1/612000-650000	Kreditzinsen (FSA-Darlehen)	2241	3241	25	1.600,00	2.100,00		1.600,00	2.100,00	

1. Nachtragsvoranschlag 2021

Gemeinde Weistrach

Ergebnis- und Finanzierungsvoranschlag Detailnachweis

		MVAG	MVAG	QU	Ergebnisvoranschlag		Finanzierungsvoranschlag			
		EH	FH		VA 2021 inkl. NVA	VA 2020	RA 2019	VA 2021 inkl. NVA	VA 2020	RA 2019
1/612000-650100	Zinsen für Finanzschulden (Siedlungsstraßenbau)	2241	3241	25	1.600,00	2.100,00		1.600,00	2.100,00	
1/612000-650200	Zinsen für Finanzschulden (Straßenbau Rohrbach)	2241	3241	25	500,00			500,00		
1/612000-670100	Abfertigungsversicherung	2222	3222	24	100,00	100,00		100,00	100,00	
1/612000-680000	Planmäßige Abschreibung	2226			98.400,00	41.500,00				
1/612000-728000	Entgelte und sonstige Leistungen (Statische Untersuchung)	2225	3225	24	500,00	500,00		500,00	500,00	
5/612000-729960	IST-Überschuss, Sonstige Einnahme - Übernahme 2020	2225	3225	24	162.500,00	138.100,00		162.500,00	138.100,00	
SU 22 / 32	Summe Aufwendungen / Auszahlungen operative Gebarung				314.200,00	263.200,00		215.600,00	212.300,00	
SA 0 / SA 1	(0) Nettoergebnis (21 - 22) / (1) Geldfluss operative Gebarung (31 - 32)				81.600,00	52.800,00		175.400,00	103.600,00	
SU 23	Summe Haushaltsrücklagen				0,00	0,00		0,00	0,00	
SA00	Nettoergebnis nach Zuw./Entn. Haushaltsrücklagen (Saldo 0 +/- SU23)				81.600,00	52.800,00				
Investive Gebarung										
6/612000+300000	Kapitaltransfers von Bund, Bundesfonds und Bundeskammern		3331	33					231.400,00	
6/612000+301000	Landesbeitrag (B/2 - Gemeindewegdotation)		3331	33				12.000,00	6.300,00	
SU 33	Summe Einzahlungen investive Gebarung							12.000,00	237.700,00	
1/612000-001000	Ankauf von Grundstück (Parkplatz neuer Wohnblock)		3412	40				1.000,00	31.000,00	
5/612000-001000	Ankauf von Grundstücken (Parkplatz Ortsplatz)		3412	40				800,00	60.000,00	
1/612000-002000	Gemeindestraßen-Schotterung		3412	40				1.000,00		
5/612000-002000	Gemeindestrassenbau		3412	40				398.700,00	715.300,00	
5/612000-002100	Errichtung Parkplatz + Busbucht (Ortszentrum)		3412	40					160.000,00	
5/612000-002200	Siedlungsstraßenbau Rohrbach		3412	40				231.000,00		
5/612000-010000	Buswartehäuschen		3413	40					20.000,00	
SU 34	Summe Auszahlungen investive Gebarung							632.500,00	986.300,00	
SA2	Saldo (2) Geldfluss aus der Investiven Gebarung (33 - 34)							-620.500,00	-748.600,00	
SA3	Saldo (3) Nettofinanzierungssaldo (Saldo 1 + Saldo 2)							-445.100,00	-645.000,00	
Finanzierungstätigkeit										
6/612000+346000	Darlehensaufnahme bei Kreditinstituten (Grundkauf Ortsgebiet)		3514	55					61.000,00	
6/612000+346100	Darlehensaufnahme bei Kreditinstituten (Siedlungsstraßenbau)		3514	55				140.000,00	212.000,00	
6/612000+346200	Darlehensaufnahme bei Kreditinstituten (Straßenbau Rohrbach)		3514	55				133.000,00	133.000,00	
SU 35	Summe Einzahlungen aus der Finanzierungstätigkeit							273.000,00	406.000,00	
1/612000-346000	Tilgung (Bankdarlehen)		3614	65				23.300,00	17.300,00	

1. Nachtragsvoranschlag 2021

Gemeinde Weistrach

Ergebnis- und Finanzierungsvoranschlag Detailnachweis

		MVAG	MVAG	QU	Ergebnisvoranschlag		Finanzierungsvoranschlag			
		EH	FH		VA 2021 inkl. NVA	VA 2020	RA 2019	VA 2021 inkl. NVA	VA 2020	RA 2019
1/612000-346100	Tilgung (Siedlungsstraßenbau)		3614	65				21.200,00		
SU 36	Summe Auszahlungen aus der Finanzierungstätigkeit							44.500,00	17.300,00	
SA4	Saldo (4) Geldfluss aus der Finanzierungstätigkeit (35 – 36)							228.500,00	388.700,00	
SA5	Saldo (5) Geldfluss aus der voranschlagswirksamen Gebarung (Saldo 3 + Saldo 4)							-216.600,00	-256.300,00	
612001	Errichtung Radwege									
Operative Gebarung										
6/612001+829910	Zuführung aus lfd. Haushalt	2116	3116	18	60.000,00	17.500,00		60.000,00	17.500,00	
SU 21 / 31	Summe Erträge / Einzahlungen operative Gebarung				60.000,00	17.500,00		60.000,00	17.500,00	
SU 22 / 32	Summe Aufwendungen / Auszahlungen operative Gebarung				0,00	0,00		0,00	0,00	
SA 0 / SA 1	(0) Nettoergebnis (21 - 22) / (1) Geldfluss operative Gebarung (31 – 32)				60.000,00	17.500,00		60.000,00	17.500,00	
SU 23	Summe Haushaltsrücklagen				0,00	0,00		0,00	0,00	
SA00	Nettoergebnis nach Zuw./Entn. Haushaltsrücklagen (Saldo 0 +/- SU23)				60.000,00	17.500,00		0,00	0,00	
Investive Gebarung										
6/612001+301000	Landesbeitrag (Kulturabteilung)		3331	33				5.000,00		
SU 33	Summe Einzahlungen investive Gebarung							5.000,00	0,00	
5/612001-002200	Errichtung eines Radweges		3412	40				65.000,00	17.500,00	
SU 34	Summe Auszahlungen investive Gebarung							65.000,00	17.500,00	
SA2	Saldo (2) Geldfluss aus der Investiven Gebarung (33 – 34)							-60.000,00	-17.500,00	
SA3	Saldo (3) Nettofinanzierungssaldo (Saldo 1 + Saldo 2)							0,00	0,00	
Finanzierungstätigkeit										
SU 35	Summe Einzahlungen aus der Finanzierungstätigkeit							0,00	0,00	
SU 36	Summe Auszahlungen aus der Finanzierungstätigkeit							0,00	0,00	
SA4	Saldo (4) Geldfluss aus der Finanzierungstätigkeit (35 – 36)							0,00	0,00	
SA5	Saldo (5) Geldfluss aus der voranschlagswirksamen Gebarung (Saldo 3 + Saldo 4)							0,00	0,00	
63	Schutzwasserbau									
631	Konkurrenzgewässer									
631000	Konkurrenzgewässer									
Operative Gebarung										
SU 21 / 31	Summe Erträge / Einzahlungen operative Gebarung				0,00	0,00		0,00	0,00	
1/631000-612000	Bachbettinstandhaltung, -räumung	2224	3224	24		1.000,00			1.000,00	
1/631000-752000	Beiträge an Wasserverbände	2231	3231	26	5.000,00	4.900,00		5.000,00	4.900,00	
SU 22 / 32	Summe Aufwendungen / Auszahlungen operative Gebarung				5.000,00	5.900,00		5.000,00	5.900,00	
SA 0 / SA 1	(0) Nettoergebnis (21 - 22) / (1) Geldfluss operative Gebarung (31 – 32)				-5.000,00	-5.900,00		-5.000,00	-5.900,00	
SU 23	Summe Haushaltsrücklagen				0,00	0,00		0,00	0,00	
SA00	Nettoergebnis nach Zuw./Entn. Haushaltsrücklagen (Saldo 0 +/- SU23)				-5.000,00	-5.900,00		0,00	0,00	

1. Nachtragsvoranschlag 2021

Gemeinde Weistrach

Ergebnis- und Finanzierungsvoranschlag Detailnachweis

	MVAG	MVAG	QU	Ergebnisvoranschlag		Finanzierungsvoranschlag			
				EH	FH	VA 2021 inkl. NVA	VA 2020	RA 2019	VA 2021 inkl. NVA
Investive Gebarung									
SU 33							0,00	0,00	
SU 34							0,00	0,00	
SA2							0,00	0,00	
SA3							-5.000,00	-5.900,00	
Finanzierungstätigkeit									
SU 35							0,00	0,00	
SU 36							0,00	0,00	
SA4							0,00	0,00	
SA5							-5.000,00	-5.900,00	
64 Straßenverkehr									
640 Einrichtungen und Maßnahmen nach der Straßenverkehrsordnu									
640000 Einrichtungen u.Maßn.n.d.Stvo									
Operative Gebarung									
2/640000+813000				2127		1.000,00	1.000,00		
2/640000+868000				2124	3124	16	1.500,00	2.000,00	1.500,00
SU 21 / 31							2.500,00	3.000,00	1.500,00
1/640000-400000				2221	3221	23	3.000,00	4.000,00	3.000,00
1/640000-400100				2221	3221	23	1.500,00	1.500,00	1.500,00
1/640000-680000				2226			2.200,00	2.200,00	
SU 22 / 32							6.700,00	7.700,00	4.500,00
SA 0 / SA 1							-4.200,00	-4.700,00	-3.000,00
SU 23							0,00	0,00	0,00
SA00							-4.200,00	-4.700,00	
Investive Gebarung									
SU 33							0,00	0,00	
1/640000-005000					3412	40	2.000,00	2.800,00	
SU 34							2.000,00	2.800,00	
SA2							-2.000,00	-2.800,00	
SA3							-5.000,00	-6.300,00	
Finanzierungstätigkeit									
SU 35							0,00	0,00	
SU 36							0,00	0,00	

1. Nachtragsvoranschlag 2021

Ergebnis- und Finanzierungsvoranschlag Detailnachweis

Gemeinde Weistrach

	MVAG EH	MVAG FH	QU	Ergebnisvoranschlag			Finanzierungsvoranschlag		
				VA 2021 inkl. NVA	VA 2020	RA 2019	VA 2021 inkl. NVA	VA 2020	RA 2019
SA4							0,00	0,00	
SA5							-5.000,00	-6.300,00	

	MVAG EH	MVAG FH	QU	Ergebnisvoranschlag		Finanzierungsvoranschlag		
				VA 2021 inkl. NVA	VA 2020	RA 2019	VA 2021 inkl. NVA	VA 2020
7 Wirtschaftsförderung								
71	Grundlagenverbesserung in der Land- und Forstwirtschaft							
710	Land- und forstwirtschaftlicher Wegebau							
710000	Land- und Forstwirtschaftl. Wegebau							
Operative Gebarung								
2/710000+813000	Erträge aus der Auflösung von Investitionszuschüssen (Kapitaltransfers)	2127			39.800,00			
6/710000+829910	Zuführung aus lfd. Haushalt	2116	3116	18	14.600,00	10.600,00	14.600,00	10.600,00
6/710000+829960	IST-Überschuss, Sonstige Einnahme - Übernahme 2020	2116	3116	18	5.400,00	1.200,00	5.400,00	1.200,00
2/710000+861000	Transfers von Ländern, Landesfonds (Katastrophenschäden)	2121	3121	15	7.500,00	7.500,00	7.500,00	7.500,00
6/710000+871000	Kapitaltransfers aus Gemeinde-Bedarfszuweisungsmittel	2121	3121	33	7.500,00	17.200,00	7.500,00	17.200,00
SU 21 / 31	Summe Erträge / Einzahlungen operative Gebarung				74.800,00	36.500,00	35.000,00	36.500,00
1/710000-611000	Instandhaltung von Straßenbauten (Güterwege)	2224	3224	24	200,00	500,00	200,00	500,00
1/710000-611100	Güterweg-Instandhaltung (Unwetter)	2224	3224	24	15.000,00	15.000,00	15.000,00	15.000,00
1/710000-613000	Instandhaltung von sonstigen Grundstückseinrichtungen (Brücken)	2224	3224	24	4.000,00	6.000,00	4.000,00	6.000,00
1/710000-680000	Planmäßige Abschreibung	2226			643.700,00	290.400,00		
5/710000-729960	IST-Überschuss, Sonstige Einnahme - Übernahme 2020	2225	3225	24	5.400,00	1.200,00	5.400,00	1.200,00
SU 22 / 32	Summe Aufwendungen / Auszahlungen operative Gebarung				668.300,00	313.100,00	24.600,00	22.700,00
SA 0 / SA 1	(0) Nettoergebnis (21 - 22) / (1) Geldfluss operative Gebarung (31 - 32)				-593.500,00	-276.600,00	10.400,00	13.800,00
SU 23	Summe Haushaltsrücklagen				0,00	0,00	0,00	0,00
SA00	Nettoergebnis nach Zuw./Entn. Haushaltsrücklagen (Saldo 0 +/- SU23)				-593.500,00	-276.600,00		
Investive Gebarung								
6/710000+301000	Beihilfe v. Noe.Landesregierung ST 8 (Land)		3331	33			7.500,00	7.500,00
6/710000+307000	Interessentenl. f. GW-Instandhaltung		3334	34			1.000,00	4.500,00
SU 33	Summe Einzahlungen investive Gebarung						8.500,00	12.000,00
5/710000-002000	Errichtung von Güterwegen		3412	40			11.000,00	11.000,00
5/710000-002100	Sanierung von Güterwegen		3412	40			25.000,00	30.000,00
SU 34	Summe Auszahlungen investive Gebarung						36.000,00	41.000,00
SA2	Saldo (2) Geldfluss aus der Investiven Gebarung (33 - 34)						-27.500,00	-29.000,00
SA3	Saldo (3) Nettofinanzierungssaldo (Saldo 1 + Saldo 2)						-17.100,00	-15.200,00
Finanzierungstätigkeit								
SU 35	Summe Einzahlungen aus der Finanzierungstätigkeit						0,00	0,00

1. Nachtragsvoranschlag 2021

Gemeinde Weistrach

Ergebnis- und Finanzierungsvoranschlag Detailnachweis

		MVAG			Ergebnisvoranschlag		Finanzierungsvoranschlag			
		EH	FH	QU	VA 2021 inkl. NVA	VA 2020	RA 2019	VA 2021 inkl. NVA	VA 2020	RA 2019
SU 36	Summe Auszahlungen aus der Finanzierungstätigkeit							0,00	0,00	
SA4	Saldo (4) Geldfluss aus der Finanzierungstätigkeit (35 – 36)							0,00	0,00	
SA5	Saldo (5) Geldfluss aus der voranschlagswirksamen Gebarung (Saldo 3 + Saldo 4)							-17.100,00	-15.200,00	
74	Sonstige Förderung der Land- und Forstwirtschaft									
749	Sonstige Einrichtungen und Maßnahmen									
749000	Sonstige Einrichtungen und Maßnahmen									
Operative Gebarung										
SU 21 / 31	Summe Erträge / Einzahlungen operative Gebarung				0,00	0,00		0,00	0,00	
1/749000-729000	Sonstige Ausgaben (künstliche Befruchtung)	2225	3225	24	11.000,00	10.800,00		11.000,00	10.800,00	
SU 22 / 32	Summe Aufwendungen / Auszahlungen operative Gebarung				11.000,00	10.800,00		11.000,00	10.800,00	
SA 0 / SA 1	(0) Nettoergebnis (21 - 22) / (1) Geldfluss operative Gebarung (31 – 32)				-11.000,00	-10.800,00		-11.000,00	-10.800,00	
SU 23	Summe Haushaltsrücklagen				0,00	0,00		0,00	0,00	
SA00	Nettoergebnis nach Zuw./Entn. Haushaltsrücklagen (Saldo 0 +/- SU23)				-11.000,00	-10.800,00				
Investive Gebarung										
SU 33	Summe Einzahlungen investive Gebarung							0,00	0,00	
SU 34	Summe Auszahlungen investive Gebarung							0,00	0,00	
SA2	Saldo (2) Geldfluss aus der Investiven Gebarung (33 – 34)							0,00	0,00	
SA3	Saldo (3) Nettofinanzierungssaldo (Saldo 1 + Saldo 2)							-11.000,00	-10.800,00	
Finanzierungstätigkeit										
SU 35	Summe Einzahlungen aus der Finanzierungstätigkeit							0,00	0,00	
SU 36	Summe Auszahlungen aus der Finanzierungstätigkeit							0,00	0,00	
SA4	Saldo (4) Geldfluss aus der Finanzierungstätigkeit (35 – 36)							0,00	0,00	
SA5	Saldo (5) Geldfluss aus der voranschlagswirksamen Gebarung (Saldo 3 + Saldo 4)							-11.000,00	-10.800,00	
77	Förderung des Fremdenverkehrs									
771	Maßnahmen zur Förderung des Fremdenverkehrs									
771000	Maßnahmen zur Förd. des Tourismus									
Operative Gebarung										
2/771000+813000	Erträge aus der Auflösung von Investitionszuschüssen (Kapitaltransfers)	2127			400,00	400,00				
2/771000+816000	Kostenbeiträge - Fremdenverkehr	2114	3114	13	100,00	100,00		100,00	100,00	
2/771000+828000	Rueckersaetze von Ausgaben	2116	3116	18		6.800,00			6.800,00	
2/771000+829000	Sonstige Einnahmen (Mostkirtag)	2116	3116	18	4.000,00			4.000,00		
SU 21 / 31	Summe Erträge / Einzahlungen operative Gebarung				4.500,00	7.300,00		4.100,00	6.900,00	

1. Nachtragsvoranschlag 2021

Gemeinde Weistrach

Ergebnis- und Finanzierungsvoranschlag Detailnachweis

		MVAG	MVAG	QU	Ergebnisvoranschlag		Finanzierungsvoranschlag			
		EH	FH		VA 2021 inkl. NVA	VA 2020	RA 2019	VA 2021 inkl. NVA	VA 2020	RA 2019
1/771000-400000	Geringwertige Wirtschaftsgüter (Betriebsausstattung)	2221	3221	23		1.800,00			1.800,00	
1/771000-457000	Prospekte	2221	3221	23	500,00	400,00		500,00	400,00	
1/771000-600000	Strom (Verteiler)	2222	3222	24	200,00	200,00		200,00	200,00	
1/771000-630000	Portogebühren	2222	3222	24	400,00	100,00		400,00	100,00	
1/771000-680000	Planmäßige Abschreibung	2226			2.600,00	2.600,00				
1/771000-728000	Insertionen	2225	3225	24	500,00	300,00		500,00	300,00	
1/771000-728200	Entgelt für sonstige Leistungen (Mostkirtag)	2225	3225	24	5.000,00	1.000,00		5.000,00	1.000,00	
1/771000-728300	Entgelt für sonstige Leistungen (Adventmarkt)	2225	3225	24	100,00			100,00		
1/771000-728400	Filmproduktion	2225	3225	24		100,00			100,00	
1/771000-729000	Sonstige Ausgaben	2225	3225	24	1.000,00	200,00		1.000,00	200,00	
1/771000-757000	Beiträge an Fremdenverkehrsver. und Vers.	2234	3234	27	7.000,00	6.500,00		7.000,00	6.500,00	
SU 22 / 32	Summe Aufwendungen / Auszahlungen operative Gebarung				17.300,00	13.200,00		14.700,00	10.600,00	
SA 0 / SA 1	(0) Nettoergebnis (21 - 22) / (1) Geldfluss operative Gebarung (31 - 32)				-12.800,00	-5.900,00		-10.600,00	-3.700,00	
SU 23	Summe Haushaltsrücklagen				0,00	0,00		0,00	0,00	
SA00	Nettoergebnis nach Zuw./Entn. Haushaltsrücklagen (Saldo 0 +/- SU23)				-12.800,00	-5.900,00				
Investive Gebarung										
SU 33	Summe Einzahlungen investive Gebarung							0,00	0,00	
1/771000-042000	Betriebsausstattung		3415	41				100,00		
SU 34	Summe Auszahlungen investive Gebarung							100,00	0,00	
SA2	Saldo (2) Geldfluss aus der Investiven Gebarung (33 - 34)							-100,00	0,00	
SA3	Saldo (3) Nettofinanzierungssaldo (Saldo 1 + Saldo 2)							-10.700,00	-3.700,00	
Finanzierungstätigkeit										
SU 35	Summe Einzahlungen aus der Finanzierungstätigkeit							0,00	0,00	
SU 36	Summe Auszahlungen aus der Finanzierungstätigkeit							0,00	0,00	
SA4	Saldo (4) Geldfluss aus der Finanzierungstätigkeit (35 - 36)							0,00	0,00	
SA5	Saldo (5) Geldfluss aus der voranschlagswirksamen Gebarung (Saldo 3 + Saldo 4)							-10.700,00	-3.700,00	
78	Förderung von Handel, Gewerbe und Industrie									
780	Einrichtungen zur Förderung von Handel, Gewerbe und Industri									
780000	Förderung Von Handel, Gewerbe und Ind.									
Operative Gebarung										
SU 21 / 31	Summe Erträge / Einzahlungen operative Gebarung				0,00	0,00		0,00	0,00	

1. Nachtragsvoranschlag 2021

Gemeinde Weistrach

Ergebnis- und Finanzierungsvoranschlag Detailnachweis

		MVAG	MVAG	QU	Ergebnisvoranschlag		Finanzierungsvoranschlag			
		EH	FH		VA 2021 inkl. NVA	VA 2020	RA 2019	VA 2021 inkl. NVA	VA 2020	RA 2019
1/780000-755000	Transfers an Unternehmen und andere (Wirtschaftsförderung)	2233	3233	27	30.000,00			30.000,00		
SU 22 / 32	Summe Aufwendungen / Auszahlungen operative Gebarung				30.000,00	0,00		30.000,00	0,00	
SA 0 / SA 1	(0) Nettoergebnis (21 - 22) / (1) Geldfluss operative Gebarung (31 - 32)				-30.000,00	0,00		-30.000,00	0,00	
SU 23	Summe Haushaltsrücklagen				0,00	0,00		0,00	0,00	
SA00	Nettoergebnis nach Zuw./Entn. Haushaltsrücklagen (Saldo 0 +/- SU23)				-30.000,00	0,00				
Investive Gebarung										
SU 33	Summe Einzahlungen investive Gebarung							0,00	0,00	
1/780000-010000	Selbstvermarkter Container		3413	40				13.000,00	15.000,00	
SU 34	Summe Auszahlungen investive Gebarung							13.000,00	15.000,00	
SA2	Saldo (2) Geldfluss aus der Investiven Gebarung (33 - 34)							-13.000,00	-15.000,00	
SA3	Saldo (3) Nettofinanzierungssaldo (Saldo 1 + Saldo 2)							-43.000,00	-15.000,00	
Finanzierungstätigkeit										
SU 35	Summe Einzahlungen aus der Finanzierungstätigkeit							0,00	0,00	
SU 36	Summe Auszahlungen aus der Finanzierungstätigkeit							0,00	0,00	
SA4	Saldo (4) Geldfluss aus der Finanzierungstätigkeit (35 - 36)							0,00	0,00	
SA5	Saldo (5) Geldfluss aus der voranschlagswirksamen Gebarung (Saldo 3 + Saldo 4)							-43.000,00	-15.000,00	

	MVAG EH	MVAG FH	QU	Ergebnisvoranschlag		Finanzierungsvoranschlag		
				VA 2021 inkl. NVA	VA 2020	RA 2019	VA 2021 inkl. NVA	VA 2020
8 Dienstleistungen								
81	Öffentliche Einrichtungen (soweit nicht dem Abschnitt 85 zuzuordnen)							
813	Müllbeseitigung							
813000	Abfallabfuhr							
Operative Gebarung								
2/813000+808000	Verkauf von Müllsäcken	2116	3116	16	1.000,00	800,00	1.000,00	800,00
2/813000+813000	Erträge aus der Auflösung von Investitionszuschüssen (Kapitaltransfers)	2127			400,00	400,00		
2/813000+829000	Kostenersatz für Betreuung-Sammelstelle	2116	3116	18	6.100,00	6.000,00	6.100,00	6.000,00
SU 21 / 31	Summe Erträge / Einzahlungen operative Gebarung				7.500,00	7.200,00	7.100,00	6.800,00
1/813000-413000	Ankauf von Müllsäcken	2221	3221	23	1.500,00	1.200,00	1.500,00	1.200,00
1/813000-452000	Treibstoffe	2221	3221	23	300,00	300,00	300,00	300,00
1/813000-619000	Instandhaltung von Sammelstellen	2224	3224	24	500,00	1.300,00	500,00	1.300,00
1/813000-680000	Planmäßige Abschreibung	2226			5.800,00	5.800,00		
SU 22 / 32	Summe Aufwendungen / Auszahlungen operative Gebarung				8.100,00	8.600,00	2.300,00	2.800,00
SA 0 / SA 1	(0) Nettoergebnis (21 - 22) / (1) Geldfluss operative Gebarung (31 - 32)				-600,00	-1.400,00	4.800,00	4.000,00
SU 23	Summe Haushaltsrücklagen				0,00	0,00	0,00	0,00
SA00	Nettoergebnis nach Zuw./Entn. Haushaltsrücklagen (Saldo 0 +/- SU23)				-600,00	-1.400,00		
Investive Gebarung								
SU 33	Summe Einzahlungen investive Gebarung						0,00	0,00
SU 34	Summe Auszahlungen investive Gebarung						0,00	0,00
SA2	Saldo (2) Geldfluss aus der Investiven Gebarung (33 - 34)						0,00	0,00
SA3	Saldo (3) Nettofinanzierungssaldo (Saldo 1 + Saldo 2)						4.800,00	4.000,00
Finanzierungstätigkeit								
SU 35	Summe Einzahlungen aus der Finanzierungstätigkeit						0,00	0,00
SU 36	Summe Auszahlungen aus der Finanzierungstätigkeit						0,00	0,00
SA4	Saldo (4) Geldfluss aus der Finanzierungstätigkeit (35 - 36)						0,00	0,00
SA5	Saldo (5) Geldfluss aus der voranschlagswirksamen Gebarung (Saldo 3 + Saldo 4)						4.800,00	4.000,00
814	Straßenreinigung							
814000	Straßenreinigung							
Operative Gebarung								
2/814000+828000	Rückersätze von Ausgaben (Schneestecken)	2116	3116	18	100,00	200,00	100,00	200,00

1. Nachtragsvoranschlag 2021

Ergebnis- und Finanzierungsvoranschlag Detailnachweis

Gemeinde Weistrach

		MVAG	MVAG	QU	Ergebnisvoranschlag		Finanzierungsvoranschlag			
		EH	FH		VA 2021 inkl. NVA	VA 2020	RA 2019	VA 2021 inkl. NVA	VA 2020	RA 2019
2/814000+828100	Rückersätze von Ausgaben (Winterdienst)	2116	3116	18	1.300,00	1.600,00		1.300,00	1.600,00	
SU 21 / 31	Summe Erträge / Einzahlungen operative Gebarung				1.400,00	1.800,00		1.400,00	1.800,00	
1/814000-400000	Ankauf von Dienstkleidung	2221	3221	23	200,00			200,00		
1/814000-400100	Ankauf von Schneestecken	2221	3221	23	300,00	400,00		300,00	400,00	
1/814000-452000	Treibstoffe	2221	3221	23	3.000,00	3.500,00		3.000,00	3.500,00	
1/814000-455000	Ankauf von Streumittel	2221	3221	23	2.500,00	3.400,00		2.500,00	3.400,00	
1/814000-611000	Instandhaltung von Straßenbauten (Schneeräumung)	2224	3224	24	200,00	400,00		200,00	400,00	
1/814000-616000	Instandhaltung von Maschinen	2224	3224	24	3.000,00	2.000,00		3.000,00	2.000,00	
1/814000-670000	Versicherungen	2222	3222	24	1.100,00	1.100,00		1.100,00	1.100,00	
1/814000-680000	Planmäßige Abschreibung	2226			100,00	100,00				
1/814000-700100	Miete und Reinigung von Dienstkleidung	2223	3223	24	100,00	300,00		100,00	300,00	
1/814000-710000	Öffentliche Abgaben (KR)	2225	3225	24	400,00	300,00		400,00	300,00	
1/814000-728000	Winterdienst	2225	3225	24	45.200,00	25.000,00		45.200,00	25.000,00	
SU 22 / 32	Summe Aufwendungen / Auszahlungen operative Gebarung				56.100,00	36.500,00		56.000,00	36.400,00	
SA 0 / SA 1	(0) Nettoergebnis (21 - 22) / (1) Geldfluss operative Gebarung (31 - 32)				-54.700,00	-34.700,00		-54.600,00	-34.600,00	
SU 23	Summe Haushaltsrücklagen				0,00	0,00		0,00	0,00	
SA00	Nettoergebnis nach Zuw./Entn. Haushaltsrücklagen (Saldo 0 +/- SU23)				-54.700,00	-34.700,00				
Investive Gebarung										
SU 33	Summe Einzahlungen investive Gebarung							0,00	0,00	
SU 34	Summe Auszahlungen investive Gebarung							0,00	0,00	
SA2	Saldo (2) Geldfluss aus der Investiven Gebarung (33 - 34)							0,00	0,00	
SA3	Saldo (3) Nettofinanzierungssaldo (Saldo 1 + Saldo 2)							-54.600,00	-34.600,00	
Finanzierungstätigkeit										
SU 35	Summe Einzahlungen aus der Finanzierungstätigkeit							0,00	0,00	
SU 36	Summe Auszahlungen aus der Finanzierungstätigkeit							0,00	0,00	
SA4	Saldo (4) Geldfluss aus der Finanzierungstätigkeit (35 - 36)							0,00	0,00	
SA5	Saldo (5) Geldfluss aus der voranschlagswirksamen Gebarung (Saldo 3 + Saldo 4)							-54.600,00	-34.600,00	
815	Park- und Gartenanlagen, Kinderspielplätze									
815000	Park- und Gartenanlagen, Kinder- spielplätze									
Operative Gebarung										
SU 21 / 31	Summe Erträge / Einzahlungen operative Gebarung				0,00	0,00		0,00	0,00	
1/815000-618000	Instandhaltung von sonstigen Anlagen (Spielplatz)	2224	3224	24	200,00			200,00		
1/815000-680000	Planmäßige Abschreibung	2226			1.600,00	1.600,00				
SU 22 / 32	Summe Aufwendungen / Auszahlungen operative Gebarung				1.800,00	1.600,00		200,00	0,00	
SA 0 / SA 1	(0) Nettoergebnis (21 - 22) / (1) Geldfluss operative Gebarung (31 - 32)				-1.800,00	-1.600,00		-200,00	0,00	

1. Nachtragsvoranschlag 2021

Ergebnis- und Finanzierungsvoranschlag Detailnachweis

Gemeinde Weistrach

	MVAG	MVAG	QU	Ergebnisvoranschlag		Finanzierungsvoranschlag				
				EH	FH	VA 2021 inkl. NVA	VA 2020	RA 2019	VA 2021 inkl. NVA	VA 2020
SU 23						0,00	0,00	0,00	0,00	
SA00						-1.800,00	-1.600,00			
Investive Gebarung										
SU 33								0,00	0,00	
SU 34								0,00	0,00	
SA2								0,00	0,00	
SA3								-200,00	0,00	
Finanzierungstätigkeit										
SU 35								0,00	0,00	
SU 36								0,00	0,00	
SA4								0,00	0,00	
SA5								-200,00	0,00	
816										
816000										
Operative Gebarung										
2/816000+813000	Erträge aus der Auflösung von Investitionszuschüssen (Kapitaltransfers)	2127				900,00	900,00			
6/816000+829910	Zuführung aus lfd. Haushalt	2116	3116	18		36.000,00	81.100,00	36.000,00	81.100,00	
2/816000+860000	Kapitaltransferzahlung des Bundes (Umweltförderung KPC)	2121	3121	15			700,00		700,00	
6/816000+871100	Beihilfe Bedarfszuweisung (BZ II)	2121	3121	33		20.000,00		20.000,00		
6/816000+871200	Beihilfe Bedarfszuweisung (Energiesparende Maßnahmen)	2121	3121	33			3.900,00		3.900,00	
SU 21 / 31	Summe Erträge / Einzahlungen operative Gebarung					56.900,00	86.600,00	56.000,00	85.700,00	
1/816000-400000	Geringwertige Wirtschaftsgüter (Betriebsausstattung)	2221	3221	23		200,00	200,00	200,00	200,00	
1/816000-600000	Strom (Straßenbeleuchtung)	2222	3222	24		6.000,00	6.000,00	6.000,00	6.000,00	
1/816000-611000	Instandhaltung der Straßenbeleuchtung	2224	3224	24		6.000,00	11.000,00	6.000,00	11.000,00	
1/816000-680000	Planmäßige Abschreibung	2226				11.800,00	11.800,00			
SU 22 / 32	Summe Aufwendungen / Auszahlungen operative Gebarung					24.000,00	29.000,00	12.200,00	17.200,00	
SA 0 / SA 1	(0) Nettoergebnis (21 - 22) / (1) Geldfluss operative Gebarung (31 - 32)					32.900,00	57.600,00	43.800,00	68.500,00	
SU 23	Summe Haushaltsrücklagen					0,00	0,00	0,00	0,00	
SA00	Nettoergebnis nach Zuw./Entn. Haushaltsrücklagen (Saldo 0 +/- SU23)					32.900,00	57.600,00			
Investive Gebarung										
SU 33	Summe Einzahlungen investive Gebarung							0,00	0,00	
5/816000-005000	Straßenbeleuchtung		3412	40				56.000,00	85.000,00	

1. Nachtragsvoranschlag 2021

Gemeinde Weistrach

Ergebnis- und Finanzierungsvoranschlag Detailnachweis

		MVAG			Ergebnisvoranschlag		Finanzierungsvoranschlag			
		EH	FH	QU	VA 2021 inkl. NVA	VA 2020	RA 2019	VA 2021 inkl. NVA	VA 2020	RA 2019
5/816000-005100	Straßenbeleuchtung Siedlungsstraße Rohrbach		3412	40				34.000,00		
SU 34	Summe Auszahlungen investive Gebarung							90.000,00	85.000,00	
SA2	Saldo (2) Geldfluss aus der Investiven Gebarung (33 – 34)							-90.000,00	-85.000,00	
SA3	Saldo (3) Nettofinanzierungssaldo (Saldo 1 + Saldo 2)							-46.200,00	-16.500,00	
Finanzierungstätigkeit										
SU 35	Summe Einzahlungen aus der Finanzierungstätigkeit							0,00	0,00	
SU 36	Summe Auszahlungen aus der Finanzierungstätigkeit							0,00	0,00	
SA4	Saldo (4) Geldfluss aus der Finanzierungstätigkeit (35 – 36)							0,00	0,00	
SA5	Saldo (5) Geldfluss aus der voranschlagswirksamen Gebarung (Saldo 3 + Saldo 4)							-46.200,00	-16.500,00	
817	Friedhöfe (einschließlich Einsegnungshallen und Krematorien)									
817000	Friedhöfe und Einsegnungshallen									
Operative Gebarung										
2/817000+811000	Miete (Einsegnungskapelle)	2115	3115	14	2.100,00	1.700,00		2.100,00	1.700,00	
2/817000+817000	Erträge aus der Auflösung von sonstigen Rückstellungen	2117			700,00					
2/817000+828000	Kostensersatz für Friedhofsarbeiten	2116	3116	18	5.000,00	4.500,00		5.000,00	4.500,00	
2/817000+828100	Rückersätze von Ausgaben	2116	3116	18		900,00			900,00	
2/817000+852000	Grabstellengebühr	2113	3113	12	4.500,00	4.500,00		4.500,00	4.500,00	
SU 21 / 31	Summe Erträge / Einzahlungen operative Gebarung				12.300,00	11.600,00		11.600,00	11.600,00	
1/817000-400000	Geringwertige Wirtschaftsg.d. Anlageverm. (Betriebsausstattung)	2221	3221	23	100,00	100,00		100,00	100,00	
1/817000-454000	Reinigungsmittel	2221	3221	23		100,00			100,00	
1/817000-511000	Bezüge für VB der Besoldungsgruppe II	2211	3211	20	5.800,00	4.700,00		5.800,00	4.700,00	
1/817000-565000	Mehrleistungsvergütungen	2211	3211	20	200,00	300,00		200,00	300,00	
1/817000-566000	Zuwendungen aus anlass v. Dienstjubiläen	2212	3212	20	400,00			400,00		
1/817000-569000	Sonstige Nebengebühren	2211	3211	20	500,00	500,00		500,00	500,00	
1/817000-580000	DGB zum Ausgleichsfonds	2212	3212	20	300,00	200,00		300,00	200,00	
1/817000-582000	DGB Sozialversicherung	2212	3212	20	1.200,00	1.200,00		1.200,00	1.200,00	
1/817000-582900	Mitarbeitervorsorge	2212	3212	20	100,00			100,00		
1/817000-592000	Dotierung von Rückstellungen für Jubiläumszuwendungen	2214				4.000,00				
1/817000-600000	Strom (Einsegnungskapelle)	2222	3222	24	600,00	400,00		600,00	400,00	
1/817000-614000	Instandhaltung von Gebäuden	2224	3224	24	500,00	400,00		500,00	400,00	
1/817000-618000	Instandhaltung von sonstige Anlagen	2224	3224	24	100,00	800,00		100,00	800,00	
1/817000-670000	Versicherungen	2222	3222	24	300,00	300,00		300,00	300,00	
1/817000-670100	Abfertigungsversicherung	2222	3222	24	300,00	300,00		300,00	300,00	
1/817000-680000	Planmäßige Abschreibung	2226			21.600,00	21.500,00				

1. Nachtragsvoranschlag 2021

Ergebnis- und Finanzierungsvoranschlag Detailnachweis

Gemeinde Weistrach

		MVAG	MVAG	QU	Ergebnisvoranschlag		Finanzierungsvoranschlag			
		EH	FH		VA 2021 inkl. NVA	VA 2020	RA 2019	VA 2021 inkl. NVA	VA 2020	RA 2019
1/817000-700100	Miete und Reinigung von Dienstkleidung	2223	3223	24	100,00	300,00		100,00	300,00	
1/817000-711000	Gebühren für die Benützung von Gemeindeeinrichtungen	2225	3225	24	700,00	700,00		700,00	700,00	
1/817000-728000	Diverse Entgelte für Friedhof	2225	3225	24	300,00	500,00		300,00	500,00	
SU 22 / 32	Summe Aufwendungen / Auszahlungen operative Gebarung				33.100,00	36.300,00		11.500,00	10.800,00	
SA 0 / SA 1	(0) Nettoergebnis (21 - 22) / (1) Geldfluss operative Gebarung (31 - 32)				-20.800,00	-24.700,00		100,00	800,00	
SU 23	Summe Haushaltsrücklagen				0,00	0,00		0,00	0,00	
SA00	Nettoergebnis nach Zuw./Entn. Haushaltsrücklagen (Saldo 0 +/- SU23)				-20.800,00	-24.700,00				
Investive Gebarung										
SU 33	Summe Einzahlungen investive Gebarung							0,00	0,00	
SU 34	Summe Auszahlungen investive Gebarung							0,00	0,00	
SA2	Saldo (2) Geldfluss aus der Investiven Gebarung (33 - 34)							0,00	0,00	
SA3	Saldo (3) Nettofinanzierungssaldo (Saldo 1 + Saldo 2)							100,00	800,00	
Finanzierungstätigkeit										
SU 35	Summe Einzahlungen aus der Finanzierungstätigkeit							0,00	0,00	
SU 36	Summe Auszahlungen aus der Finanzierungstätigkeit							0,00	0,00	
SA4	Saldo (4) Geldfluss aus der Finanzierungstätigkeit (35 - 36)							0,00	0,00	
SA5	Saldo (5) Geldfluss aus der voranschlagswirksamen Gebarung (Saldo 3 + Saldo 4)							100,00	800,00	
82	Betriebsähnliche Einrichtungen und Betriebe									
820	Wirtschaftshöfe									
820000	Wirtschaftshöfe									
Operative Gebarung										
2/820000+811000	Einnahmen aus Vermietung	2115	3115	14	8.000,00	17.500,00		8.000,00	17.500,00	
2/820000+813000	Erträge aus der Auflösung von Investitionszuschüssen (Kapitaltransfers)	2127			1.300,00	1.300,00				
6/820000+829960	IST-Überschuss, Sonstige Einnahme - Übernahme 2020	2116	3116	18	7.900,00	10.000,00		7.900,00	10.000,00	
2/820000+861100	Zinszuschuss	2121	3121	15	6.000,00	6.500,00		6.000,00	6.500,00	
SU 21 / 31	Summe Erträge / Einzahlungen operative Gebarung				23.200,00	35.300,00		21.900,00	34.000,00	
1/820000-400000	Geringwertige Wirtschaftsg.d. Anlageverm. (Betriebsausstattung)	2221	3221	23	1.000,00	2.500,00		1.000,00	2.500,00	
1/820000-400100	Arbeitskleidung	2221	3221	23	200,00	200,00		200,00	200,00	
1/820000-451000	Brennstoffe	2221	3221	23	5.200,00	5.000,00		5.200,00	5.000,00	
1/820000-454000	Reinigungsmittel	2221	3221	23	100,00	200,00		100,00	200,00	
1/820000-511000	Bezüge für Vb der Besoldungsgruppe li	2211	3211	20	800,00	800,00		800,00	800,00	
1/820000-580000	Dgb zum ausgleichsfonds	2212	3212	20	100,00	100,00		100,00	100,00	
1/820000-582000	Dgb - Sozialversicherung	2212	3212	20	200,00	200,00		200,00	200,00	

1. Nachtragsvoranschlag 2021

Gemeinde Weistrach

Ergebnis- und Finanzierungsvoranschlag Detailnachweis

		MVAG	MVAG	QU	Ergebnisvoranschlag		Finanzierungsvoranschlag			
		EH	FH		VA 2021 inkl. NVA	VA 2020	RA 2019	VA 2021 inkl. NVA	VA 2020	RA 2019
1/820000-582900	Mitarbeitervorsorge	2212	3212	20	100,00	100,00		100,00	100,00	
1/820000-592000	Dotierung von Rückstellungen für Jubiläumszuwendungen	2214				100,00				
1/820000-600000	Strom (Bauhof)	2222	3222	24	2.700,00	2.400,00		2.700,00	2.400,00	
1/820000-614000	Instandhaltung von Gebäuden	2224	3224	24	200,00	200,00		200,00	200,00	
1/820000-616000	Instandhaltung von Maschinen und maschinellen Anlagen	2224	3224	24	1.000,00	1.000,00		1.000,00	1.000,00	
1/820000-618100	Instandhaltung von sonst. Anlagen	2224	3224	24	200,00	200,00		200,00	200,00	
1/820000-631000	Internet	2222	3222	24	600,00	700,00		600,00	700,00	
1/820000-640000	Beratungskosten	2222	3222	24	500,00	500,00		500,00	500,00	
1/820000-650000	Kreditzinsen	2241	3241	25	6.000,00	6.500,00		6.000,00	6.500,00	
1/820000-670000	Versicherungen	2222	3222	24	1.200,00	1.200,00		1.200,00	1.200,00	
1/820000-680000	Planmäßige Abschreibung	2226			15.500,00	16.000,00				
1/820000-711000	Gebühren für die Benützung von Gemeindeeinrichtungen	2225	3225	24	1.900,00	1.900,00		1.900,00	1.900,00	
5/820000-729910	Zuführung an Projekt	2225	3225	24	7.900,00			7.900,00		
5/820000-729960	IST-Überschuss, Sonstige Einnahme - Übernahme 2020	2225	3225	24	7.900,00	10.000,00		7.900,00	10.000,00	
SU 22 / 32	Summe Aufwendungen / Auszahlungen operative Gebarung				53.300,00	49.800,00		37.800,00	33.700,00	
SA 0 / SA 1	(0) Nettoergebnis (21 - 22) / (1) Geldfluss operative Gebarung (31 - 32)				-30.100,00	-14.500,00		-15.900,00	300,00	
SU 23	Summe Haushaltsrücklagen				0,00	0,00		0,00	0,00	
SA00	Nettoergebnis nach Zuw./Entn. Haushaltsrücklagen (Saldo 0 +/- SU23)				-30.100,00	-14.500,00				
Investive Gebarung										
SU 33	Summe Einzahlungen investive Gebarung							0,00	0,00	
1/820000-010000	Gebäude und Bauten		3413	40					1.700,00	
5/820000-010000	Sanierung von Gebaeuden (Erneuerung Heizung)		3413	40					10.000,00	
1/820000-042000	Betriebsausstattung (Bauhof)		3415	41				1.000,00		
SU 34	Summe Auszahlungen investive Gebarung							1.000,00	11.700,00	
SA2	Saldo (2) Geldfluss aus der Investiven Gebarung (33 - 34)							-1.000,00	-11.700,00	
SA3	Saldo (3) Nettofinanzierungssaldo (Saldo 1 + Saldo 2)							-16.900,00	-11.400,00	
Finanzierungstätigkeit										
SU 35	Summe Einzahlungen aus der Finanzierungstätigkeit							0,00	0,00	
1/820000-346000	Tilgung (Bankdarlehen)		3614	65				38.900,00	38.800,00	
SU 36	Summe Auszahlungen aus der Finanzierungstätigkeit							38.900,00	38.800,00	
SA4	Saldo (4) Geldfluss aus der Finanzierungstätigkeit (35 - 36)							-38.900,00	-38.800,00	
SA5	Saldo (5) Geldfluss aus der voranschlagswirksamen Gebarung (Saldo 3 + Saldo 4)							-55.800,00	-50.200,00	

1. Nachtragsvoranschlag 2021

Gemeinde Weistrach

Ergebnis- und Finanzierungsvoranschlag Detailnachweis

		MVAG	MVAG	QU	Ergebnisvoranschlag		Finanzierungsvoranschlag			
		EH	FH		VA 2021 inkl. NVA	VA 2020	RA 2019	VA 2021 inkl. NVA	VA 2020	RA 2019
821	Fuhrpark									
821000	Ankauf eines Kommunalfahrzeuges									
Operative Gebarung										
SU 21 / 31	Summe Erträge / Einzahlungen operative Gebarung				0,00	0,00		0,00	0,00	
1/821000-680000	Planmäßige Abschreibung		2226		7.800,00	8.400,00				
SU 22 / 32	Summe Aufwendungen / Auszahlungen operative Gebarung				7.800,00	8.400,00		0,00	0,00	
SA 0 / SA 1	(0) Nettoergebnis (21 - 22) / (1) Geldfluss operative Gebarung (31 - 32)				-7.800,00	-8.400,00		0,00	0,00	
SU 23	Summe Haushaltsrücklagen				0,00	0,00		0,00	0,00	
SA00	Nettoergebnis nach Zuw./Entn. Haushaltsrücklagen (Saldo 0 +/- SU23)				-7.800,00	-8.400,00				
Investive Gebarung										
SU 33	Summe Einzahlungen investive Gebarung							0,00	0,00	
SU 34	Summe Auszahlungen investive Gebarung							0,00	0,00	
SA2	Saldo (2) Geldfluss aus der Investiven Gebarung (33 - 34)							0,00	0,00	
SA3	Saldo (3) Nettofinanzierungssaldo (Saldo 1 + Saldo 2)							0,00	0,00	
Finanzierungstätigkeit										
SU 35	Summe Einzahlungen aus der Finanzierungstätigkeit							0,00	0,00	
SU 36	Summe Auszahlungen aus der Finanzierungstätigkeit							0,00	0,00	
SA4	Saldo (4) Geldfluss aus der Finanzierungstätigkeit (35 - 36)							0,00	0,00	
SA5	Saldo (5) Geldfluss aus der voranschlagswirksamen Gebarung (Saldo 3 + Saldo 4)							0,00	0,00	
84	Liegenschaften, Wohn- und Geschäftsgebäude									
840	Grundbesitz									
840000	Grundbesitz									
Operative Gebarung										
2/840000+810000	Sonstige Einnahmen (Fischerei)	2114	3114	13	2.000,00	1.000,00		2.000,00	1.000,00	
6/840000+829960	IST-Überschuss, Sonstige Einnahme - Übernahme 2020	2116	3116	18	4.500,00	8.400,00		4.500,00	8.400,00	
2/840000+861100	Zinsenzuschüsse des Landes	2121	3121	15	1.900,00	500,00		1.900,00	500,00	
2/840000+861200	FSA Impulsförderung Land NÖ (Junges Wohnen)	2121	3121	15	500,00	600,00		500,00	600,00	
SU 21 / 31	Summe Erträge / Einzahlungen operative Gebarung				8.900,00	10.500,00		8.900,00	10.500,00	
1/840000-650000	Kreditzinsen	2241	3241	25	1.700,00	1.900,00		1.700,00	1.900,00	
1/840000-710000	Öffentliche Abgaben	2225	3225	24	300,00	300,00		300,00	300,00	
1/840000-729000	Sonstige Ausgaben (Fischerei)	2225	3225	24	300,00	100,00		300,00	100,00	
5/840000-729960	IST-Überschuss, Sonstige Einnahme - Übernahme 2020	2225	3225	24	4.500,00	8.400,00		4.500,00	8.400,00	
1/840000-752000	Beitrag an Fischereiverband	2231	3231	26	700,00	600,00		700,00	600,00	
SU 22 / 32	Summe Aufwendungen / Auszahlungen operative Gebarung				7.500,00	11.300,00		7.500,00	11.300,00	

1. Nachtragsvoranschlag 2021

Ergebnis- und Finanzierungsvoranschlag Detailnachweis

Gemeinde Weistrach

	MVAG	MVAG	QU	Ergebnisvoranschlag			Finanzierungsvoranschlag			
				EH	FH	VA 2021 inkl. NVA	VA 2020	RA 2019	VA 2021 inkl. NVA	VA 2020
SA 0 / SA 1						1.400,00	-800,00		1.400,00	-800,00
SU 23						0,00	0,00		0,00	0,00
SA00						1.400,00	-800,00			
Investive Gebarung										
SU 33									0,00	0,00
5/840000-001100					3412 40					8.400,00
SU 34									0,00	8.400,00
SA2									0,00	-8.400,00
SA3									1.400,00	-9.200,00
Finanzierungstätigkeit										
SU 35									0,00	0,00
1/840000-346000					3614 65				20.000,00	19.900,00
SU 36									20.000,00	19.900,00
SA4									-20.000,00	-19.900,00
SA5									-18.600,00	-29.100,00
846 Wohn- und Geschäftsgebäude (soweit nicht bei 853)										
846000 Wohn- und Geschäftsgebäude										
Operative Gebarung										
2/846000+810000							4.000,00			4.000,00
2/846000+811000						34.000,00	33.500,00		34.000,00	33.500,00
2/846000+811100						38.100,00	73.100,00		38.100,00	73.100,00
2/846000+813000						1.600,00	3.700,00			
2/846000+828000						4.300,00	4.100,00		4.300,00	4.100,00
2/846000+828100						6.100,00	4.100,00		6.100,00	4.100,00
2/846000+828200							100,00			100,00
2/846000+828300							200,00			200,00
2/846000+852000						100,00	100,00		100,00	100,00
2/846000+861300						1.300,00	1.500,00		1.300,00	1.500,00
SU 21 / 31						85.500,00	124.400,00		83.900,00	120.700,00

1. Nachtragsvoranschlag 2021

Gemeinde Weistrach

Ergebnis- und Finanzierungsvoranschlag Detailnachweis

		MVAG	MVAG	QU	Ergebnisvoranschlag		Finanzierungsvoranschlag			
		EH	FH		VA 2021 inkl. NVA	VA 2020	RA 2019	VA 2021 inkl. NVA	VA 2020	RA 2019
1/846000-400000	Geringwertige Wirtschaftsg.d. Anlageverm. - Betriebsausstattung (Pfarrsiedlung 9)	2221	3221	23	100,00			100,00		
1/846000-451000	Brennstoffe (Pfarrsiedlung 9)	2221	3221	23	800,00	1.500,00		800,00	1.500,00	
1/846000-454000	Reinigungsmittel (Pfarrsiedlung 9)	2221	3221	23	100,00	100,00		100,00	100,00	
1/846000-511000	Bezüge für VB der Besoldungsgruppe li (Pfarrsiedlung 9)	2211	3211	20	1.300,00	1.300,00		1.300,00	1.300,00	
1/846000-580000	DGB zum Ausgleichsfonds (Pfarrsiedlung 9)	2212	3212	20	100,00	100,00		100,00	100,00	
1/846000-582000	DGB - Sozialversicherung (Pfarrsiedlung 9)	2212	3212	20	200,00	200,00		200,00	200,00	
1/846000-582900	Mitarbeitervorsorge (Pfarrsiedlung 9)	2212	3212	20	100,00	100,00		100,00	100,00	
1/846000-592000	Dotierung von Rückstellungen für Jubiläumszuwendungen	2214				100,00				
1/846000-600000	Strom (Dorf 49)	2222	3222	24	200,00	200,00		200,00	200,00	
1/846000-600100	Strom (Pfarrsiedlung 9)	2222	3222	24	700,00	700,00		700,00	700,00	
1/846000-614000	Instandhaltung von Gebäuden (Dorf 49)	2224	3224	24	1.000,00	500,00		1.000,00	500,00	
1/846000-614100	Instandhaltung von Gebäuden (Pfarrsiedlung 9)	2224	3224	24	1.000,00	7.000,00		1.000,00	7.000,00	
1/846000-618000	Instandhaltung von sonstigen Anlagen (Pfarrsiedlung 9)	2224	3224	24	800,00	800,00		800,00	800,00	
1/846000-650000	Kreditzinsen (WBF)	2241	3241	25	1.000,00	1.300,00		1.000,00	1.300,00	
1/846000-650100	Kreditzinsen (FSA-Darlehen) (Pfarrsiedlung 9)	2241	3241	25	2.100,00	1.800,00		2.100,00	1.800,00	
1/846000-670000	Versicherungen (Dorf 49)	2222	3222	24	600,00	600,00		600,00	600,00	
1/846000-670100	Versicherungen (Pfarrsiedlung 9)	2222	3222	24	1.000,00	900,00		1.000,00	900,00	
1/846000-680000	Planmäßige Abschreibung	2226			18.300,00	18.300,00				
1/846000-691000	Schadensersatzleistungen (Pfarrsiedlung 9)	2225	3225	24		200,00			200,00	
1/846000-700000	Mietzins und Betriebskosten (Pfarrsiedlung 9)	2223	3223	24	6.000,00	6.000,00		6.000,00	6.000,00	
1/846000-710000	Öffentliche Abgaben (Dorf 49, Gst. B)	2225	3225	24	300,00	300,00		300,00	300,00	
1/846000-711000	Gebühren für die Benützung von Gemeindeeinrichtungen (Dorf 39 + 49)	2225	3225	24	1.100,00	1.100,00		1.100,00	1.100,00	
1/846000-711100	Gebühren für die Benützung von Gemeindeeinrichtungen (Pfarrsiedlung 9)	2225	3225	24	3.000,00	3.300,00		3.000,00	3.300,00	
1/846000-729000	Sonstige Ausgaben (Dorf 49)	2225	3225	24		100,00			100,00	
SU 22 / 32	Summe Aufwendungen / Auszahlungen operative Gebarung				39.800,00	46.500,00		21.500,00	28.100,00	
SA 0 / SA 1	(0) Nettoergebnis (21 - 22) / (1) Geldfluss operative Gebarung (31 - 32)				45.700,00	77.900,00		62.400,00	92.600,00	
SU 23	Summe Haushaltsrücklagen				0,00	0,00		0,00	0,00	
SA00	Nettoergebnis nach Zuw./Entn. Haushaltsrücklagen (Saldo 0 +/- SU23)				45.700,00	77.900,00				

1. Nachtragsvoranschlag 2021

Gemeinde Weistrach

Ergebnis- und Finanzierungsvoranschlag Detailnachweis

	MVAG	MVAG	QU	Ergebnisvoranschlag			Finanzierungsvoranschlag			
				EH	FH		VA 2021 inkl. NVA	VA 2020	RA 2019	VA 2021 inkl. NVA
Investive Gebarung										
2/846000+301000					3331	33			6.600,00	6.600,00
SU 33									6.600,00	6.600,00
SU 34									0,00	0,00
SA2									6.600,00	6.600,00
SA3									69.000,00	99.200,00
Finanzierungstätigkeit										
SU 35									0,00	0,00
1/846000-341000					3611	64			500,00	1.000,00
1/846000-346000					3614	65			12.200,00	12.100,00
1/846000-346100					3614	65			16.700,00	16.700,00
SU 36									29.400,00	29.800,00
SA4									-29.400,00	-29.800,00
SA5									39.600,00	69.400,00
85 Betriebe mit marktbestimmter Tätigkeit										
850 Betriebe der Wasserversorgung										
850000 Betriebe der Wasserversorgung										
Operative Gebarung										
2/850000+813000				2127					8.600,00	8.600,00
2/850000+817000				2117					1.400,00	
6/850000+829910				2116	3116	18			26.500,00	36.000,00
6/850000+829960				2116	3116	18			2.500,00	2.500,00
6/850000+829961				2116	3116	18			154.800,00	154.800,00
2/850000+852100				2113	3113	12			28.600,00	28.000,00
2/850000+852200				2113	3113	12			57.100,00	67.200,00
2/850000+860000				2121	3121	15			100,00	100,00
2/850000+864000				2123	3123	16			7.500,00	8.000,00
SU 21 / 31									284.600,00	150.400,00
1/850000-400000				2221	3221	23			2.000,00	2.500,00
1/850000-452000				2221	3221	23			200,00	200,00

1. Nachtragsvoranschlag 2021

Gemeinde Weistrach

Ergebnis- und Finanzierungsvoranschlag Detailnachweis

		MVAG	MVAG	QU	Ergebnisvoranschlag		Finanzierungsvoranschlag			
		EH	FH		VA 2021 inkl. NVA	VA 2020	RA 2019	VA 2021 inkl. NVA	VA 2020	RA 2019
1/850000-510000	Bezüge für VB der Besoldungsgruppe I	2211	3211	20	5.400,00			5.400,00		
1/850000-511000	Bezüge für VB der Besoldungsgruppe II	2211	3211	20	12.000,00	9.200,00		12.000,00	9.200,00	
1/850000-565000	Mehrleistungsvergütungen	2211	3211	20	1.000,00	700,00		1.000,00	700,00	
1/850000-566000	Zuwendungen aus Anlass v. Dienstjubiläen	2212	3212	20	800,00			800,00		
1/850000-569000	Sonstige Nebengebühren	2211	3211	20	1.000,00	900,00		1.000,00	900,00	
1/850000-580000	DGB zum Ausgleichsfonds	2212	3212	20	700,00	400,00		700,00	400,00	
1/850000-582000	DGB - Sozialversicherung	2212	3212	20	3.700,00	2.100,00		3.700,00	2.100,00	
1/850000-582900	Mitarbeitervorsorge	2212	3212	20	100,00			100,00		
1/850000-592000	Dotierung von Rückstellungen für Jubiläumswendungen	2214				8.200,00				
1/850000-600000	Strom (Beleuchtung, Pumpwerke)	2222	3222	24	5.600,00	4.700,00		5.600,00	4.700,00	
1/850000-612000	Instandhaltung von Wasserbauten und -anlagen	2224	3224	24	4.000,00	5.000,00		4.000,00	5.000,00	
1/850000-617000	Instandhaltung von Fahrzeugen	2224	3224	24	400,00	500,00		400,00	500,00	
1/850000-630000	Porto	2222	3222	24		100,00			100,00	
1/850000-631000	Telefon, Telegraf, Telex	2222	3222	24	100,00	100,00		100,00	100,00	
1/850000-640000	Beratungskosten	2222	3222	24	1.000,00	2.000,00		1.000,00	2.000,00	
1/850000-650000	Kreditzinsen	2241	3241	25	3.100,00	5.400,00		3.100,00	5.400,00	
1/850000-650100	Kreditzinsen (WWF)	2241	3241	25	100,00	100,00		100,00	100,00	
1/850000-670000	Versicherungen	2222	3222	24	400,00	400,00		400,00	400,00	
1/850000-670100	Abfertigungsversicherung	2222	3222	24	300,00	300,00		300,00	300,00	
1/850000-680000	Planmäßige Abschreibung	2226			27.800,00	26.300,00				
1/850000-700100	Miete und Reinigung von Dienstkleidung	2223	3223	24	100,00	200,00		100,00	200,00	
1/850000-710000	Öffentliche Abgaben	2225	3225	24	100,00	100,00		100,00	100,00	
1/850000-711000	Gebühren für die Benützung von Gemeindeeinrichtungen	2225	3225	24	4.000,00	4.900,00		4.000,00	4.900,00	
1/850000-729910	Zuführung an Projekte (WVA)	2225	3225	24	26.500,00	36.000,00		26.500,00	36.000,00	
5/850000-729960	IST-Überschuss, Sonstige Ausgabe - Übernahme 2019	2225	3225	24		2.500,00			2.500,00	
5/850000-729961	IST-Fehlbetrag, Sonstige Ausgabe - Übernahme 2020	2225	3225	24	154.800,00			154.800,00		
SU 22 / 32	Summe Aufwendungen / Auszahlungen operative Gebarung				255.200,00	112.800,00		227.400,00	78.300,00	
SA 0 / SA 1	(0) Nettoergebnis (21 - 22) / (1) Geldfluss operative Gebarung (31 - 32)				29.400,00	37.600,00		47.200,00	63.500,00	
SU 23	Summe Haushaltsrücklagen				0,00	0,00		0,00	0,00	
SA00	Nettoergebnis nach Zuw./Entn. Haushaltsrücklagen (Saldo 0 +/- SU23)				29.400,00	37.600,00				
Investive Gebarung										
2/850000+300000	Kapitaltransfers von Bund, Bundesfonds und Bundeskammern		3331	33				1.700,00	900,00	

1. Nachtragsvoranschlag 2021

Gemeinde Weistrach

Ergebnis- und Finanzierungsvoranschlag Detailnachweis

		MVAG	MVAG	QU	Ergebnisvoranschlag		Finanzierungsvoranschlag			
		EH	FH		VA 2021 inkl. NVA	VA 2020	RA 2019	VA 2021 inkl. NVA	VA 2020	RA 2019
6/850000+307000	Wasseranschlussabgaben		3334	34				53.900,00	113.000,00	
SU 33	Summe Einzahlungen investive Gebarung							55.600,00	113.900,00	
5/850000-004000	Wasser- und Abwasserbauten und -anlagen		3412	40				210.600,00	263.000,00	
5/850000-004100	Wasserbauten und -anlagen (Hausanschlüsse)		3412	40				10.000,00	30.000,00	
1/850000-042000	Betriebsausstattung		3415	41					3.700,00	
5/850000-042000	Leitungskataster (Leitungsinformationssystem)		3415	41				5.000,00	15.000,00	
SU 34	Summe Auszahlungen investive Gebarung							225.600,00	311.700,00	
SA2	Saldo (2) Geldfluss aus der Investiven Gebarung (33 – 34)							-170.000,00	-197.800,00	
SA3	Saldo (3) Nettofinanzierungssaldo (Saldo 1 + Saldo 2)							-122.800,00	-134.300,00	
Finanzierungstätigkeit										
6/850000+346000	Darlehensaufnahme bei Kreditinstitut		3514	55				300.000,00	156.500,00	
SU 35	Summe Einzahlungen aus der Finanzierungstätigkeit							300.000,00	156.500,00	
1/850000-341000	Tilgung des Darlehen aus der FSA		3611	64				2.200,00	4.500,00	
1/850000-346000	Tilgung		3614	65				20.200,00	20.200,00	
SU 36	Summe Auszahlungen aus der Finanzierungstätigkeit							22.400,00	24.700,00	
SA4	Saldo (4) Geldfluss aus der Finanzierungstätigkeit (35 – 36)							277.600,00	131.800,00	
SA5	Saldo (5) Geldfluss aus der voranschlagswirksamen Gebarung (Saldo 3 + Saldo 4)							154.800,00	-2.500,00	
851	Betriebe der Abwasserbeseitigung									
851000	Betriebe der Abwasserbeseitigung									
Operative Gebarung										
2/851000+813000	Erträge aus der Auflösung von Investitionszuschüssen (Kapitaltransfers)	2127			54.700,00	36.200,00				
2/851000+817000	Erträge aus der Auflösung von sonstigen Rückstellungen	2117			2.200,00					
6/851000+829910	Zuführung aus lfd. Haushalt	2116	3116	18	1.300,00	53.400,00		1.300,00	53.400,00	
6/851000+829960	IST-Überschuss, Sonstige Einnahme - Übernahme 2019	2116	3116	18		55.900,00			55.900,00	
6/851000+829961	IST-Abgang, Sonstige Ausgabe - Übernahme 2020	2116	3116	18	197.500,00			197.500,00		
2/851000+852100	Kanalbenutzungsgebühren	2113	3113	12	300.000,00	290.000,00		300.000,00	290.000,00	
2/851000+860000	Zinsenzuschüsse des Bundes	2121	3121	15	21.800,00	21.500,00		21.800,00	21.500,00	
SU 21 / 31	Summe Erträge / Einzahlungen operative Gebarung				577.500,00	457.000,00		520.600,00	420.800,00	
1/851000-400000	Geringwertige Wirtschaftsg.d. Anlageverm. (Betriebsausstattung)	2221	3221	23	100,00			100,00		
1/851000-452000	Treibstoffe	2221	3221	23	200,00	200,00		200,00	200,00	
1/851000-510000	Bezüge für VB der Besoldungsgruppe I	2211	3211	20	10.800,00			10.800,00		
1/851000-511000	Bezüge für VB der Besoldungsgruppe II	2211	3211	20	19.300,00	14.500,00		19.300,00	14.500,00	

1. Nachtragsvoranschlag 2021

Ergebnis- und Finanzierungsvoranschlag Detailnachweis

Gemeinde Weistrach

		MVAG	MVAG	QU	Ergebnisvoranschlag		Finanzierungsvoranschlag			
		EH	FH		VA 2021 inkl. NVA	VA 2020	RA 2019	VA 2021 inkl. NVA	VA 2020	RA 2019
1/851000-565000	Mehrleistungsvergütungen	2211	3211	20	1.000,00	700,00		1.000,00	700,00	
1/851000-566000	Zuwendungen aus Anlass v. Dienstjubiläen	2212	3212	20	1.200,00			1.200,00		
1/851000-569000	Sonstige Nebengebühren	2211	3211	20	1.600,00	1.500,00		1.600,00	1.500,00	
1/851000-580000	DGB zum Ausgleichsfonds	2212	3212	20	1.000,00	700,00		1.000,00	700,00	
1/851000-582000	DGB - Sozialversicherung	2212	3212	20	6.000,00	3.200,00		6.000,00	3.200,00	
1/851000-582900	Mitarbeitervorsorge	2212	3212	20	100,00			100,00		
1/851000-592000	Dotierung von Rückstellungen für Jubiläumszuwendungen	2214				13.100,00				
1/851000-600000	Strom (Beleuchtung, Pumpwerke)	2222	3222	24	1.300,00	1.500,00		1.300,00	1.500,00	
1/851000-612000	Instandhaltung von Abwasserbauten und -anlagen	2224	3224	24	3.000,00	5.000,00		3.000,00	5.000,00	
1/851000-617000	Instandhaltung von Fahrzeugen	2224	3224	24	500,00	500,00		500,00	500,00	
1/851000-631000	Telefon, Telegraf, Telex	2222	3222	24	100,00	100,00		100,00	100,00	
1/851000-640000	Beratungskosten	2222	3222	24	1.500,00	1.500,00		1.500,00	1.500,00	
1/851000-650000	Kreditzinsen (ÖKK Darlehen)	2241	3241	25	1.000,00	1.800,00		1.000,00	1.800,00	
1/851000-650100	Kreditzinsen (WWF)	2241	3241	25	4.400,00	5.100,00		4.400,00	5.100,00	
1/851000-650200	Kreditzinsen	2241	3241	25	6.400,00	14.200,00		6.400,00	14.200,00	
1/851000-650300	Zinsen (ABA BA 12)	2241	3241	25	2.000,00			2.000,00		
1/851000-670000	Versicherungen	2222	3222	24	300,00	300,00		300,00	300,00	
1/851000-670100	Abfertigungsversicherung	2222	3222	24	400,00	500,00		400,00	500,00	
1/851000-680000	Planmäßige Abschreibung	2226			73.600,00	74.500,00				
1/851000-700100	Miete und Reinigung von Dienstkleidung	2223	3223	24	100,00	200,00		100,00	200,00	
1/851000-710000	Öffentliche Abgaben	2225	3225	24	100,00	4.300,00		100,00	4.300,00	
1/851000-711000	Gebühren für die Benützung von Gemeindeeinrichtungen	2225	3225	24	4.100,00			4.100,00		
1/851000-728000	Entgelte für sonstige Leistungen	2225	3225	24	500,00	1.500,00		500,00	1.500,00	
1/851000-729910	Zuführung an Projekte (ABA)	2225	3225	24	1.300,00	53.400,00		1.300,00	53.400,00	
5/851000-729960	IST-Überschuss, Sonstige Ausgabe - Übernahme 2019	2225	3225	24		55.900,00			55.900,00	
5/851000-729961	IST-Abgang, Sonstige Ausgabe - Übernahme 2020	2225	3225	24	197.500,00			197.500,00		
1/851000-752000	Beiträge an Abwasserverbände	2231	3231	26	142.300,00	117.500,00		142.300,00	117.500,00	
SU 22 / 32	Summe Aufwendungen / Auszahlungen operative Gebarung				481.700,00	371.700,00		408.100,00	284.100,00	
SA 0 / SA 1	(0) Nettoergebnis (21 - 22) / (1) Geldfluss operative Gebarung (31 - 32)				95.800,00	85.300,00		112.500,00	136.700,00	
SU 23	Summe Haushaltsrücklagen				0,00	0,00		0,00	0,00	
SA00	Nettoergebnis nach Zuw./Entn. Haushaltsrücklagen (Saldo 0 +/- SU23)				95.800,00	85.300,00				
Investive Gebarung										
2/851000+300000	Kapitaltransfers von Bund, Bundesfonds und Bundeskammern		3331	33				12.800,00	13.400,00	

1. Nachtragsvoranschlag 2021

Gemeinde Weistrach

Ergebnis- und Finanzierungsvoranschlag Detailnachweis

		MVAG	MVAG	QU	Ergebnisvoranschlag		Finanzierungsvoranschlag			
		EH	FH		VA 2021 inkl. NVA	VA 2020	RA 2019	VA 2021 inkl. NVA	VA 2020	RA 2019
6/851000+301000	Investitionskostenzuschuss des Landes		3331	33				11.700,00	11.700,00	
6/851000+307000	Kanaleinmündungsabgaben		3334	34				85.800,00	86.000,00	
SU 33	Summe Einzahlungen investive Gebarung							110.300,00	111.100,00	
5/851000-004000	Errichtung v.Sonderanl. (Klaerb.,Fault.)		3412	40				500.000,00	568.300,00	
5/851000-004100	Abwasserbauten und -anlagen (Hausanschlüsse)		3412	40				10.000,00	10.000,00	
5/851000-042000	Leitungskataster (Leitungsinformationssystem)		3415	41				5.000,00	15.000,00	
SU 34	Summe Auszahlungen investive Gebarung							515.000,00	593.300,00	
SA2	Saldo (2) Geldfluss aus der Investiven Gebarung (33 – 34)							-404.700,00	-482.200,00	
SA3	Saldo (3) Nettofinanzierungssaldo (Saldo 1 + Saldo 2)							-292.200,00	-345.500,00	
Finanzierungstätigkeit										
6/851000+346000	Darlehensaufnahme bei Kreditinstitut (ABA BA 09)		3514	55				413.700,00	386.300,00	
6/851000+346100	Darlehensaufnahme bei Kreditinstitut (ABA BA 11)		3514	55					206.300,00	
6/851000+346200	Darlehensaufnahme bei Kreditinstitut (ABA BA 12)		3514	55				200.000,00		
SU 35	Summe Einzahlungen aus der Finanzierungstätigkeit							613.700,00	592.600,00	
1/851000-341000	Tilgung des Darlehen		3611	64				28.700,00	29.800,00	
1/851000-346000	Tilgung (Bankdarlehen)		3614	65				97.900,00	66.900,00	
SU 36	Summe Auszahlungen aus der Finanzierungstätigkeit							126.600,00	96.700,00	
SA4	Saldo (4) Geldfluss aus der Finanzierungstätigkeit (35 – 36)							487.100,00	495.900,00	
SA5	Saldo (5) Geldfluss aus der voranschlagswirksamen Gebarung (Saldo 3 + Saldo 4)							194.900,00	150.400,00	
859	Sonstige Betriebe mit marktbestimmter Tätigkeit									
859000	Sonst.Betriebe Mit Marktbest. Tätigkeit									
Operative Gebarung										
2/859000+813000	Erträge aus der Auflösung von Investitionszuschüssen (Kapitaltransfers)		2127		900,00	900,00				
SU 21 / 31	Summe Erträge / Einzahlungen operative Gebarung				900,00	900,00		0,00	0,00	
1/859000-680000	Planmäßige Abschreibung		2226		1.600,00	1.600,00				
SU 22 / 32	Summe Aufwendungen / Auszahlungen operative Gebarung				1.600,00	1.600,00		0,00	0,00	
SA 0 / SA 1	(0) Nettoergebnis (21 - 22) / (1) Geldfluss operative Gebarung (31 – 32)				-700,00	-700,00		0,00	0,00	
SU 23	Summe Haushaltsrücklagen				0,00	0,00		0,00	0,00	
SA00	Nettoergebnis nach Zuw./Entn. Haushaltsrücklagen (Saldo 0 +/- SU23)				-700,00	-700,00				
Investive Gebarung										
2/859000+305000	Kapitaltransfers von Unternehmen (LWL)		3333	34				1.600,00	1.000,00	
SU 33	Summe Einzahlungen investive Gebarung							1.600,00	1.000,00	

1. Nachtragsvoranschlag 2021

Gemeinde Weistrach

Ergebnis- und Finanzierungsvoranschlag Detailnachweis

		MVAG	MVAG	QU	Ergebnisvoranschlag		Finanzierungsvoranschlag			
		EH	FH		VA 2021 inkl. NVA	VA 2020	RA 2019	VA 2021 inkl. NVA	VA 2020	RA 2019
1/859000-050000	Lichtwellenleiterverrohrung		3412	40				31.000,00	40.000,00	
SU 34	Summe Auszahlungen investive Gebarung							31.000,00	40.000,00	
SA2	Saldo (2) Geldfluss aus der Investiven Gebarung (33 – 34)							-29.400,00	-39.000,00	
SA3	Saldo (3) Nettofinanzierungssaldo (Saldo 1 + Saldo 2)							-29.400,00	-39.000,00	
Finanzierungstätigkeit										
SU 35	Summe Einzahlungen aus der Finanzierungstätigkeit							0,00	0,00	
SU 36	Summe Auszahlungen aus der Finanzierungstätigkeit							0,00	0,00	
SA4	Saldo (4) Geldfluss aus der Finanzierungstätigkeit (35 – 36)							0,00	0,00	
SA5	Saldo (5) Geldfluss aus der voranschlagswirksamen Gebarung (Saldo 3 + Saldo 4)							-29.400,00	-39.000,00	
89	Wirtschaftliche Unternehmungen (Fortsetzung)									
894	Stadhallen, Kongresshäuser									
894000	Kommunikations- und Veranstaltungszentrum									
Operative Gebarung										
SU 21 / 31	Summe Erträge / Einzahlungen operative Gebarung				0,00	0,00		0,00	0,00	
1/894000-680000	Planmäßige Abschreibung		2226		100,00					
SU 22 / 32	Summe Aufwendungen / Auszahlungen operative Gebarung				100,00	0,00		0,00	0,00	
SA 0 / SA 1	(0) Nettoergebnis (21 - 22) / (1) Geldfluss operative Gebarung (31 – 32)				-100,00	0,00		0,00	0,00	
SU 23	Summe Haushaltsrücklagen				0,00	0,00		0,00	0,00	
SA00	Nettoergebnis nach Zuw./Entn. Haushaltsrücklagen (Saldo 0 +/- SU23)				-100,00	0,00				
Investive Gebarung										
SU 33	Summe Einzahlungen investive Gebarung							0,00	0,00	
SU 34	Summe Auszahlungen investive Gebarung							0,00	0,00	
SA2	Saldo (2) Geldfluss aus der Investiven Gebarung (33 – 34)							0,00	0,00	
SA3	Saldo (3) Nettofinanzierungssaldo (Saldo 1 + Saldo 2)							0,00	0,00	
Finanzierungstätigkeit										
SU 35	Summe Einzahlungen aus der Finanzierungstätigkeit							0,00	0,00	
SU 36	Summe Auszahlungen aus der Finanzierungstätigkeit							0,00	0,00	
SA4	Saldo (4) Geldfluss aus der Finanzierungstätigkeit (35 – 36)							0,00	0,00	
SA5	Saldo (5) Geldfluss aus der voranschlagswirksamen Gebarung (Saldo 3 + Saldo 4)							0,00	0,00	

		MVAG	MVAG	QU	Ergebnisvoranschlag		Finanzierungsvoranschlag			
		EH	FH		VA 2021 inkl. NVA	VA 2020	RA 2019	VA 2021 inkl. NVA	VA 2020	RA 2019
9 Finanzwirtschaft										
90	Gesonderte Verwaltung									
900	Gesonderte Verwaltung									
900000	Gesonderte Verwaltung									
Operative Gebarung										
2/900000+828000	Sonstige Einnahmen (Finanzamt Wien 1/23)	2116	3116	18	6.000,00	6.900,00		6.000,00	6.900,00	
SU 21 / 31	Summe Erträge / Einzahlungen operative Gebarung				6.000,00	6.900,00		6.000,00	6.900,00	
1/900000-729910	Zuführung an Projekte	2225	3225	24	206.200,00	146.300,00		206.200,00	146.300,00	
SU 22 / 32	Summe Aufwendungen / Auszahlungen operative Gebarung				206.200,00	146.300,00		206.200,00	146.300,00	
SA 0 / SA 1	(0) Nettoergebnis (21 - 22) / (1) Geldfluss operative Gebarung (31 - 32)				-200.200,00	-139.400,00		-200.200,00	-139.400,00	
SU 23	Summe Haushaltsrücklagen				0,00	0,00		0,00	0,00	
SA00	Nettoergebnis nach Zuw./Entn. Haushaltsrücklagen (Saldo 0 +/- SU23)				-200.200,00	-139.400,00				
Investive Gebarung										
SU 33	Summe Einzahlungen investive Gebarung							0,00	0,00	
SU 34	Summe Auszahlungen investive Gebarung							0,00	0,00	
SA2	Saldo (2) Geldfluss aus der Investiven Gebarung (33 - 34)							0,00	0,00	
SA3	Saldo (3) Nettofinanzierungssaldo (Saldo 1 + Saldo 2)							-200.200,00	-139.400,00	
Finanzierungstätigkeit										
SU 35	Summe Einzahlungen aus der Finanzierungstätigkeit							0,00	0,00	
SU 36	Summe Auszahlungen aus der Finanzierungstätigkeit							0,00	0,00	
SA4	Saldo (4) Geldfluss aus der Finanzierungstätigkeit (35 - 36)							0,00	0,00	
SA5	Saldo (5) Geldfluss aus der voranschlagswirksamen Gebarung (Saldo 3 + Saldo 4)							-200.200,00	-139.400,00	
91	Kapitalvermögen und Stiftungen ohne eigene Rechtspersönlichkeit									
910	Geldverkehr									
910000	Geldverkehr									
Operative Gebarung										
2/910000+823000	Zinsen der Giro- und Spargirokonten	2131	3131	14	100,00	100,00		100,00	100,00	
SU 21 / 31	Summe Erträge / Einzahlungen operative Gebarung				100,00	100,00		100,00	100,00	
1/910000-650000	Zinsen für Kassenkredite	2241	3241	25	100,00	100,00		100,00	100,00	
1/910000-659000	Geldverkehrsspesen	2244	3244	24	1.100,00	800,00		1.100,00	800,00	
1/910000-710000	Kapitalertragssteuer	2225	3225	24	100,00	100,00		100,00	100,00	
SU 22 / 32	Summe Aufwendungen / Auszahlungen operative Gebarung				1.300,00	1.000,00		1.300,00	1.000,00	
SA 0 / SA 1	(0) Nettoergebnis (21 - 22) / (1) Geldfluss operative Gebarung (31 - 32)				-1.200,00	-900,00		-1.200,00	-900,00	
SU 23	Summe Haushaltsrücklagen				0,00	0,00		0,00	0,00	

1. Nachtragsvoranschlag 2021

Gemeinde Weistrach

Ergebnis- und Finanzierungsvoranschlag Detailnachweis

	MVAG	MVAG	QU	Ergebnisvoranschlag		Finanzierungsvoranschlag					
				EH	FH	VA 2021 inkl. NVA	VA 2020	RA 2019	VA 2021 inkl. NVA	VA 2020	RA 2019
SA00	Nettoergebnis nach Zuw./Entn. Haushaltsrücklagen (Saldo 0 +/- SU23)					-1.200,00	-900,00				
Investive Gebarung											
SU 33	Summe Einzahlungen investive Gebarung							0,00	0,00		
SU 34	Summe Auszahlungen investive Gebarung							0,00	0,00		
SA2	Saldo (2) Geldfluss aus der Investiven Gebarung (33 – 34)							0,00	0,00		
SA3	Saldo (3) Nettofinanzierungssaldo (Saldo 1 + Saldo 2)							-1.200,00	-900,00		
Finanzierungstätigkeit											
SU 35	Summe Einzahlungen aus der Finanzierungstätigkeit							0,00	0,00		
SU 36	Summe Auszahlungen aus der Finanzierungstätigkeit							0,00	0,00		
SA4	Saldo (4) Geldfluss aus der Finanzierungstätigkeit (35 – 36)							0,00	0,00		
SA5	Saldo (5) Geldfluss aus der voranschlagswirksamen Gebarung (Saldo 3 + Saldo 4)							-1.200,00	-900,00		
92	Öffentliche Abgaben										
920	Ausschließliche Gemeindeabgaben										
920000	Ausschließliche Gemeindeabgaben										
Operative Gebarung											
2/920000+830000	Grundsteuer A	2111	3111	10	29.000,00	24.000,00		29.000,00	24.000,00		
2/920000+831000	Grundsteuer B	2111	3111	10	132.100,00	104.000,00		132.100,00	104.000,00		
2/920000+833100	Kommunalabgabe	2111	3111	10	315.000,00	270.000,00		315.000,00	270.000,00		
2/920000+838000	Hundeabgabe	2111	3111	10	3.700,00	4.000,00		3.700,00	4.000,00		
2/920000+841000	Gebrauchsabgabe	2111	3111	10	16.500,00	16.600,00		16.500,00	16.600,00		
2/920000+843000	Standortabgabe	2111	3111	10	7.000,00	1.100,00		7.000,00	1.100,00		
2/920000+849000	Nebensprüche (Mahngebühren Etc.)	2111	3111	10	100,00	100,00		100,00	100,00		
2/920000+850000	Aufschliessungsbeiträge (Gem.§ 14)	2111	3111	10	400.000,00	311.500,00		400.000,00	311.500,00		
2/920000+856000	Verwaltungsabgaben Allg.	2111	3111	10	10.000,00	9.000,00		10.000,00	9.000,00		
2/920000+856100	Verwaltungsabgabe (Friedhof)	2111	3111	10	100,00	300,00		100,00	300,00		
2/920000+857000	Kommissionsgebühren	2111	3111	10		100,00			100,00		
SU 21 / 31	Summe Erträge / Einzahlungen operative Gebarung				913.500,00	740.700,00		913.500,00	740.700,00		
1/920000-752000	Kosten der Abgabeneinhebung	2231	3231	26	19.400,00	21.000,00		19.400,00	21.000,00		
SU 22 / 32	Summe Aufwendungen / Auszahlungen operative Gebarung				19.400,00	21.000,00		19.400,00	21.000,00		
SA 0 / SA 1	(0) Nettoergebnis (21 - 22) / (1) Geldfluss operative Gebarung (31 – 32)				894.100,00	719.700,00		894.100,00	719.700,00		
SU 23	Summe Haushaltsrücklagen				0,00	0,00		0,00	0,00		
SA00	Nettoergebnis nach Zuw./Entn. Haushaltsrücklagen (Saldo 0 +/- SU23)				894.100,00	719.700,00					
Investive Gebarung											
SU 33	Summe Einzahlungen investive Gebarung							0,00	0,00		
SU 34	Summe Auszahlungen investive Gebarung							0,00	0,00		
SA2	Saldo (2) Geldfluss aus der Investiven Gebarung (33 – 34)							0,00	0,00		

1. Nachtragsvoranschlag 2021

Gemeinde Weistrach

Ergebnis- und Finanzierungsvoranschlag Detailnachweis

		MVAG	MVAG	QU	Ergebnisvoranschlag		Finanzierungsvoranschlag			
		EH	FH		VA 2021 inkl. NVA	VA 2020	RA 2019	VA 2021 inkl. NVA	VA 2020	RA 2019
SA3	Saldo (3) Nettofinanzierungssaldo (Saldo 1 + Saldo 2)							894.100,00	719.700,00	
Finanzierungstätigkeit										
SU 35	Summe Einzahlungen aus der Finanzierungstätigkeit							0,00	0,00	
SU 36	Summe Auszahlungen aus der Finanzierungstätigkeit							0,00	0,00	
SA4	Saldo (4) Geldfluss aus der Finanzierungstätigkeit (35 – 36)							0,00	0,00	
SA5	Saldo (5) Geldfluss aus der voranschlagswirksamen Gebarung (Saldo 3 + Saldo 4)							894.100,00	719.700,00	
921 Zwischen Ländern und Gemeinden geteilte Abgaben										
921000 Nächtigungstaxe										
Operative Gebarung										
2/921000+834000	Interessentenbeiträge (Tourismus)	2111	3111	10	6.200,00	4.500,00		6.200,00	4.500,00	
2/921000+834100	Nächtigungstaxe	2111	3111	10	800,00	600,00		800,00	600,00	
SU 21 / 31	Summe Erträge / Einzahlungen operative Gebarung				7.000,00	5.100,00		7.000,00	5.100,00	
SU 22 / 32	Summe Aufwendungen / Auszahlungen operative Gebarung				0,00	0,00		0,00	0,00	
SA 0 / SA 1	(0) Nettoergebnis (21 - 22) / (1) Geldfluss operative Gebarung (31 – 32)				7.000,00	5.100,00		7.000,00	5.100,00	
SU 23	Summe Haushaltsrücklagen				0,00	0,00		0,00	0,00	
SA00	Nettoergebnis nach Zuw./Entn. Haushaltsrücklagen (Saldo 0 +/- SU23)				7.000,00	5.100,00				
Investive Gebarung										
SU 33	Summe Einzahlungen investive Gebarung							0,00	0,00	
SU 34	Summe Auszahlungen investive Gebarung							0,00	0,00	
SA2	Saldo (2) Geldfluss aus der Investiven Gebarung (33 – 34)							0,00	0,00	
SA3	Saldo (3) Nettofinanzierungssaldo (Saldo 1 + Saldo 2)							7.000,00	5.100,00	
Finanzierungstätigkeit										
SU 35	Summe Einzahlungen aus der Finanzierungstätigkeit							0,00	0,00	
SU 36	Summe Auszahlungen aus der Finanzierungstätigkeit							0,00	0,00	
SA4	Saldo (4) Geldfluss aus der Finanzierungstätigkeit (35 – 36)							0,00	0,00	
SA5	Saldo (5) Geldfluss aus der voranschlagswirksamen Gebarung (Saldo 3 + Saldo 4)							7.000,00	5.100,00	
925 Ertragsanteile an gemeinschaftlichen Bundesabgaben										
925000 Ertragsanteile an Gemeensch. Bundesabg.										
Operative Gebarung										
2/925000+859400	Ertragsanteile nach dem ABVS	2112	3112	11	1.709.000,00	1.730.000,00		1.709.000,00	1.730.000,00	
SU 21 / 31	Summe Erträge / Einzahlungen operative Gebarung				1.709.000,00	1.730.000,00		1.709.000,00	1.730.000,00	
SU 22 / 32	Summe Aufwendungen / Auszahlungen operative Gebarung				0,00	0,00		0,00	0,00	
SA 0 / SA 1	(0) Nettoergebnis (21 - 22) / (1) Geldfluss operative Gebarung (31 – 32)				1.709.000,00	1.730.000,00		1.709.000,00	1.730.000,00	
SU 23	Summe Haushaltsrücklagen				0,00	0,00		0,00	0,00	
SA00	Nettoergebnis nach Zuw./Entn. Haushaltsrücklagen (Saldo 0 +/- SU23)				1.709.000,00	1.730.000,00				

1. Nachtragsvoranschlag 2021

Gemeinde Weistrach

Ergebnis- und Finanzierungsvoranschlag Detailnachweis

	MVAG	MVAG	QU	Ergebnisvoranschlag		Finanzierungsvoranschlag			
				EH	FH	VA 2021 inkl. NVA	VA 2020	RA 2019	VA 2021 inkl. NVA
Investive Gebarung									
SU 33							0,00	0,00	
SU 34							0,00	0,00	
SA2							0,00	0,00	
SA3							1.709.000,00	1.730.000,00	
Finanzierungstätigkeit									
SU 35							0,00	0,00	
SU 36							0,00	0,00	
SA4							0,00	0,00	
SA5							1.709.000,00	1.730.000,00	
94 Finanzaufstellungen und Zuschüsse									
940 Bedarfszuweisungen									
940000 Bedarfszuweisungen									
Operative Gebarung									
2/940000+861000	BZ 1	2121	3121	15	165.000,00	146.700,00	165.000,00	146.700,00	
2/940000+871100	BZ II - Härteausgleich COVID-19 Pandemie	2121	3121	33		13.200,00		13.200,00	
SU 21 / 31	Summe Erträge / Einzahlungen operative Gebarung				165.000,00	159.900,00	165.000,00	159.900,00	
SU 22 / 32	Summe Aufwendungen / Auszahlungen operative Gebarung				0,00	0,00	0,00	0,00	
SA 0 / SA 1	(0) Nettoergebnis (21 - 22) / (1) Geldfluss operative Gebarung (31 - 32)				165.000,00	159.900,00	165.000,00	159.900,00	
SU 23	Summe Haushaltsrücklagen				0,00	0,00	0,00	0,00	
SA00	Nettoergebnis nach Zuw./Entn. Haushaltsrücklagen (Saldo 0 +/- SU23)				165.000,00	159.900,00			
Investive Gebarung									
SU 33	Summe Einzahlungen investive Gebarung						0,00	0,00	
SU 34	Summe Auszahlungen investive Gebarung						0,00	0,00	
SA2	Saldo (2) Geldfluss aus der Investiven Gebarung (33 - 34)						0,00	0,00	
SA3	Saldo (3) Nettofinanzierungssaldo (Saldo 1 + Saldo 2)						165.000,00	159.900,00	
Finanzierungstätigkeit									
SU 35	Summe Einzahlungen aus der Finanzierungstätigkeit						0,00	0,00	
SU 36	Summe Auszahlungen aus der Finanzierungstätigkeit						0,00	0,00	
SA4	Saldo (4) Geldfluss aus der Finanzierungstätigkeit (35 - 36)						0,00	0,00	
SA5	Saldo (5) Geldfluss aus der voranschlagswirksamen Gebarung (Saldo 3 + Saldo 4)						165.000,00	159.900,00	

1. Nachtragsvoranschlag 2021

Gemeinde Weistrach

Ergebnis- und Finanzierungsvoranschlag Detailnachweis

		MVAG	MVAG	QU	Ergebnisvoranschlag		Finanzierungsvoranschlag			
		EH	FH		VA 2021 inkl. NVA	VA 2020	RA 2019	VA 2021 inkl. NVA	VA 2020	RA 2019
941	Sonstige Finanzaufweisungen nach dem FAG									
941000	Sonst. Finanzaufw. nach dem FAG									
Operative Gebarung										
2/941000+860000	Laufende Transferzahlungen von Bund Bundesfonds und Bundeskammern	2121	3121	15	11.200,00	83.100,00		11.200,00	83.100,00	
SU 21 / 31	Summe Erträge / Einzahlungen operative Gebarung				11.200,00	83.100,00		11.200,00	83.100,00	
SU 22 / 32	Summe Aufwendungen / Auszahlungen operative Gebarung				0,00	0,00		0,00	0,00	
SA 0 / SA 1	(0) Nettoergebnis (21 - 22) / (1) Geldfluss operative Gebarung (31 - 32)				11.200,00	83.100,00		11.200,00	83.100,00	
SU 23	Summe Haushaltsrücklagen				0,00	0,00		0,00	0,00	
SA00	Nettoergebnis nach Zuw./Entn. Haushaltsrücklagen (Saldo 0 +/- SU23)				11.200,00	83.100,00				
Investive Gebarung										
SU 33	Summe Einzahlungen investive Gebarung							0,00	0,00	
SU 34	Summe Auszahlungen investive Gebarung							0,00	0,00	
SA2	Saldo (2) Geldfluss aus der Investiven Gebarung (33 - 34)							0,00	0,00	
SA3	Saldo (3) Nettofinanzierungssaldo (Saldo 1 + Saldo 2)							11.200,00	83.100,00	
Finanzierungstätigkeit										
SU 35	Summe Einzahlungen aus der Finanzierungstätigkeit							0,00	0,00	
SU 36	Summe Auszahlungen aus der Finanzierungstätigkeit							0,00	0,00	
SA4	Saldo (4) Geldfluss aus der Finanzierungstätigkeit (35 - 36)							0,00	0,00	
SA5	Saldo (5) Geldfluss aus der voranschlagswirksamen Gebarung (Saldo 3 + Saldo 4)							11.200,00	83.100,00	

Haushaltspotential (aufbauend auf der Ergebnisrechnung)

1. Nachtragsvoranschlag 2021

Gemeinde Weistrach

Haushaltspotential (aufbauend auf der Ergebnisrechnung)

MVAG	Mittelverwendungs- und -aufbringungsgruppen	Mittelaufbringung	Mittelverwendung	Saldo
211	Erträge aus der operativen Verwaltungstätigkeit	4.009.500,00		
212	Erträge aus Transfers	586.900,00		
213	Finanzerträge	100,00		
Summe Erträge (SU 21)		4.596.500,00		
2117	Nicht finanzierungswirksame operative Erträge (Auflösung von Rückstellungen und Aktivierte Eigenleistungen)	-5.600,00		
2127	Nicht finanzierungswirksamer Transferertrag (Auflösung von Investitionszuschüssen)	-142.700,00		
2136	Sonstige nicht finanzierungswirksame Finanzerträge (Auflösung von RS Bewertung von Beteiligungen und aktiven Finanzinstrumenten)			
Nicht finanzwirksame Erträge		-148.300,00		
Finanzwirksame Erträge		4.448.200,00		
221	Personalaufwand		625.600,00	
222	Sachaufwand (ohne Transferaufwand)		2.489.400,00	
223	Transferaufwand (laufende Transfers und Kapitaltransfers)		1.571.200,00	
224	Finanzaufwand		34.400,00	
Summe Aufwendungen (SU 22)			4.720.600,00	
2214	Nicht finanzierungswirksamer Personalaufwand (Dotierung RS für Abfertigungen, Jubiläum u. nicht konsumierte Urlaube)		-5.100,00	
2226	Nicht finanzierungswirksamer Sachaufwand (inkl. Abschreibungen, Dotierung von RS Prozess, ausstehende Rechnungen)		-1.029.000,00	
2237	Nicht finanzierungswirksamer Transferaufwand (Dotierungen von RS f. Pensionen)			
2245	Nicht finanzierungswirksamer Finanzaufwand (Wertberichtigungen zu Finanzinstrumenten, Aufwendungen aus der Bewertung von Beteiligungen)			
Nicht finanzwirksame Aufwendungen			-1.034.100,00	
Finanzwirksame Aufwendungen			3.686.500,00	
Finanzwirksames Ergebnis		4.448.200,00	3.686.500,00	761.700,00

1. Nachtragsvoranschlag 2021

Gemeinde Weistrach

Haushaltspotential (aufbauend auf der Ergebnisrechnung)

MVAG	Mittelverwendungs- und -aufbringungsgruppen	Mittelaufbringung	Mittelverwendung	Saldo
332	Einzahlungen aus der Rückzahlung von Darlehen sowie gewährten Vorschüssen (ohne 3325 mit Projektcode - Anzahlungen)			
1141	Vorräte (+ Veränderung)			
1142	Gegebene Anzahlungen auf Vorräte (+ Veränderung) wiederkehrende Einzahlungen der Kontengruppe 00-07, die keinem Projekt zugeordnet sind			
2301	Entnahmen von Haushaltsrücklagen (Kontengruppe 893)			
Jährliche wiederkehrende Einzahlungen		0,00		
36	Auszahlungen aus der Finanzierungstätigkeit		300.100,00	
2401	Zuweisung an Haushaltsrücklagen (Kontengruppe 793)			
342	Auszahlungen von gewährten Darlehen sowie gewährten Vorschüssen (ohne 3425 mit Projektcode - Anzahlungen)			
1141	Vorräte (- Veränderung)			
1142	Gegebene Anzahlungen auf Vorräte (- Veränderung) wiederkehrende Klein-Investitionen der Kontengruppe 00-07, die keinem Projekt zugeordnet sind		78.800,00	
Jährliche wiederkehrende Auszahlungen			378.900,00	
Kontengruppe 871, KT der Ergebnisrechnung, mit Projektcode (BZ)		-187.500,00		
Summe Kapitaltransfers der Ergebnisrechnung		-187.500,00		
Jährliches Haushaltspotential		4.260.700,00	4.065.400,00	195.300,00
Jährliches Haushaltspotential		195.300,00		
kumuliertes Haushaltspotential zum 31.12.2020 (Vorjahr)				
Verfügbares Haushaltspotential		195.300,00		
<i>davon (dient ausschließlich der Information) Kontengruppe 871, KT der Ergebnisrechnung, ohne Projektcode (sind BZ zum Haushaltsausgleich)</i>				
2401	Zuweisung an Haushaltsrücklagen (Kontengruppe 794)			
2401	Zuweisung an Haushaltsrücklagen (Kontengruppe 795)			
Jährliche Aufwände für Rücklagen			0,00	
2301	Entnahmen von Haushaltsrücklagen (Kontengruppe 894)			
2301	Entnahmen von Haushaltsrücklagen (Kontengruppe 895)			
Jährliche RL-Erträge f. Investitionen (finanzw.)		0,00		
Endbestand kumuliertes Haushaltspotential		195.300,00	0,00	195.300,00

Nachweis der Investitionstätigkeit

1. Nachtragsvoranschlag 2021

Gemeinde Weistrach

Nachweis der Investitionstätigkeit

Vorhaben	Vorhabensbezeichnung	RA 2019	VA Vorjahre	VA 2021	Plan 2022	Plan 2023	Plan 2024	Plan 2025	Plan Gesamt
Konto	Bezeichnung								
1163000	Photovoltaikanlagen Feuerwehr (2021 bis 2021)								
	Auszahlungen - Investitionen - Mittelverwendung		0,00	31.700,00	0,00	0,00	0,00	0,00	31.700,00
	Anschaffungs- oder Herstellungskosten		0,00	31.700,00	0,00	0,00	0,00	0,00	31.700,00
5/163000-050000	Photovoltaik FF Goldberg			14.400,00					14.400,00
5/163000-050100	Photovoltaik FF Rohrbach			17.300,00					17.300,00
	Einzahlungen - Finanzierung - Mittelherkunft		0,00	31.700,00	0,00	0,00	0,00	0,00	31.700,00
	Mittel aus Geldfluss aus der operativen Gebarung		0,00	0,00	0,00	0,00	0,00	0,00	0,00
	Bedarfszuweisungen/KTZ		0,00	9.300,00	0,00	0,00	0,00	0,00	9.300,00
6/163000+301000	Kapitaltransfers von Ländern (FF Goldberg)			4.300,00					4.300,00
6/163000+301100	Kapitaltransfers von Ländern (FF Rohrbach)			5.000,00					5.000,00
	Haushaltsrücklagen/Zahlungsmittelreserven		0,00	0,00	0,00	0,00	0,00	0,00	0,00
	Sonstige Kapitaltransfers und Subventionen		0,00	22.400,00	0,00	0,00	0,00	0,00	22.400,00
6/163000+300000	Kapitaltransfers von Bund (FF Goldberg)			4.800,00					4.800,00
6/163000+300100	Kapitaltransfers von Bund (FF Rohrbach)			5.800,00					5.800,00
6/163000+307000	Kapitaltransfers der FF Goldberg			5.300,00					5.300,00
6/163000+307100	Kapitaltransfers der FF Rohrbach			6.500,00					6.500,00
	Darlehen		0,00	0,00	0,00	0,00	0,00	0,00	0,00
	Finanzierungsleasing		0,00	0,00	0,00	0,00	0,00	0,00	0,00
	Veräußerung langfristiges Vermögen und sonstiges		0,00	0,00	0,00	0,00	0,00	0,00	0,00
Finanzierungsergebnis 1163000			0,00	0,00	0,00	0,00	0,00	0,00	0,00
				<i>inklusive Vorjahre</i>	0,00	0,00	0,00	0,00	

1. Nachtragsvoranschlag 2021

Nachweis der Investitionstätigkeit

Gemeinde Weistrach

Vorhaben	Vorhabensbezeichnung	RA 2019	VA Vorjahre	VA 2021	Plan 2022	Plan 2023	Plan 2024	Plan 2025	Plan Gesamt
Konto	Bezeichnung								
1164000	Feuerwehr (Fahrzeugankauf) (2013 bis 2021)								
	Auszahlungen - Investitionen - Mittelverwendung		3.300,00	3.300,00	0,00	0,00	0,00	0,00	6.600,00
	Anschaffungs- oder Herstellungskosten		3.300,00	3.300,00	0,00	0,00	0,00	0,00	6.600,00
	5/163000-042000 Betriebsausstattung		3.300,00						3.300,00
	5/163000-729910 Zuführung an Projekt			3.300,00					3.300,00
	Einzahlungen - Finanzierung - Mittelherkunft		3.300,00	3.300,00	0,00	0,00	0,00	0,00	6.600,00
	Mittel aus Geldfluss aus der operativen Gebarung		3.300,00	3.300,00	0,00	0,00	0,00	0,00	6.600,00
	6/163000+829960 IST-Überschuss, Sonstige Einnahme - Übernahme 2020		3.300,00	3.300,00					6.600,00
	Bedarfszuweisungen/KTZ		0,00	0,00	0,00	0,00	0,00	0,00	0,00
	Haushaltsrücklagen/Zahlungsmittelreserven		0,00	0,00	0,00	0,00	0,00	0,00	0,00
	Sonstige Kapitaltransfers und Subventionen		0,00	0,00	0,00	0,00	0,00	0,00	0,00
	Darlehen		0,00	0,00	0,00	0,00	0,00	0,00	0,00
	Finanzierungsleasing		0,00	0,00	0,00	0,00	0,00	0,00	0,00
	Veräußerung langfristiges Vermögen und sonstiges		0,00	0,00	0,00	0,00	0,00	0,00	0,00
Finanzierungsergebnis 1164000			0,00	0,00	0,00	0,00	0,00	0,00	0,00
				<i>inklusive Vorjahre</i>	0,00	0,00	0,00	0,00	

1. Nachtragsvoranschlag 2021

Nachweis der Investitionstätigkeit

Gemeinde Weistrach

Vorhaben	Vorhabensbezeichnung	RA 2019	VA Vorjahre	VA 2021	Plan 2022	Plan 2023	Plan 2024	Plan 2025	Plan Gesamt
Konto	Bezeichnung								
1240000	Kindergarten (2019 bis 2023)								
	Auszahlungen - Investitionen - Mittelverwendung		99.600,00	25.800,00	0,00	0,00	0,00	0,00	125.400,00
	Anschaffungs- oder Herstellungskosten		99.600,00	25.800,00	0,00	0,00	0,00	0,00	125.400,00
	5/240000-001000 Ankauf von Grundstücken		24.000,00	21.000,00					45.000,00
	5/240000-729960 IST-Fehlbetrag, Sonstige Ausgabe - Übernahme 2020		75.600,00	4.800,00					80.400,00
	Einzahlungen - Finanzierung - Mittelherkunft		99.600,00	25.800,00	0,00	0,00	0,00	0,00	125.400,00
	Mittel aus Geldfluss aus der operativen Gebarung		23.600,00	25.800,00	0,00	0,00	0,00	0,00	49.400,00
	6/240000+829910 Zuführung aus lfd. Haushalt		23.600,00	25.800,00					49.400,00
	Bedarfszuweisungen/KTZ		0,00	0,00	0,00	0,00	0,00	0,00	0,00
	Haushaltsrücklagen/Zahlungsmittelreserven		0,00	0,00	0,00	0,00	0,00	0,00	0,00
	Sonstige Kapitaltransfers und Subventionen		0,00	0,00	0,00	0,00	0,00	0,00	0,00
	Darlehen		76.000,00	0,00	0,00	0,00	0,00	0,00	76.000,00
	389/10133 Ankauf von Grundstücken (Kindergarten) 2020		76.000,00						76.000,00
	Finanzierungsleasing		0,00	0,00	0,00	0,00	0,00	0,00	0,00
	Veräußerung langfristiges Vermögen und sonstiges		0,00	0,00	0,00	0,00	0,00	0,00	0,00
Finanzierungsergebnis 1240000			0,00	0,00	0,00	0,00	0,00	0,00	0,00
				<i>inklusive Vorjahre</i>	0,00	0,00	0,00	0,00	

1. Nachtragsvoranschlag 2021

Gemeinde Weistrach

Nachweis der Investitionstätigkeit

Vorhaben	Vorhabensbezeichnung	RA 2019	VA Vorjahre	VA 2021	Plan 2022	Plan 2023	Plan 2024	Plan 2025	Plan Gesamt
Konto	Bezeichnung								
1612000	Straßenbau								
	Auszahlungen - Investitionen - Mittelverwendung		955.300,00	630.500,00	400.000,00	200.000,00	98.900,00	102.000,00	2.386.700,00
	Anschaffungs- oder Herstellungskosten		955.300,00	630.500,00	400.000,00	200.000,00	98.900,00	102.000,00	2.386.700,00
5/612000-001000	Ankauf von Grundstücken (Parkplatz Ortsplatz)		60.000,00	800,00					60.800,00
5/612000-002000	Gemeindestrassenbau		715.300,00	398.700,00	400.000,00	200.000,00	98.900,00	102.000,00	1.914.900,00
5/612000-002100	Errichtung Parkplatz + Busbucht (Ortszentrum)		160.000,00						160.000,00
5/612000-002200	Siedlungsstraßenbau Rohrbach			231.000,00					231.000,00
5/612000-010000	Buswartehäuschen		20.000,00						20.000,00
	Einzahlungen - Finanzierung - Mittelherkunft		955.300,00	630.500,00	400.000,00	200.000,00	98.900,00	102.000,00	2.386.700,00
	Mittel aus Geldfluss aus der operativen Gebarung		151.600,00	227.500,00	225.000,00	95.000,00	3.900,00	0,00	703.000,00
6/612000+829910	Zuführung aus lfd. Haushalt		13.500,00	53.800,00	225.000,00	95.000,00	3.900,00		391.200,00
6/612000+829911	Zuführung von Projekten			11.200,00					11.200,00
6/612000+829960	IST-Überschuss, Sonstige Einnahme - Übernahme 2020		138.100,00	162.500,00					300.600,00
	Bedarfszuweisungen/KTZ		166.300,00	172.000,00	175.000,00	105.000,00	35.000,00	35.000,00	688.300,00
6/612000+301000	Landesbeitrag (B/2 - Gemeindegewdotation)		6.300,00	12.000,00	5.000,00	5.000,00	5.000,00	5.000,00	38.300,00
6/612000+871000	Kapitaltransfers aus Gemeinde-Bedarfszuweisungsmittel		160.000,00	160.000,00	170.000,00	100.000,00	30.000,00	30.000,00	650.000,00
	Haushaltsrücklagen/Zahlungsmittelreserven		0,00	0,00	0,00	0,00	0,00	0,00	0,00
	Sonstige Kapitaltransfers und Subventionen		231.400,00	0,00	0,00	0,00	0,00	0,00	231.400,00
6/612000+300000	Kapitaltransfers von Bund, Bundesfonds und Bundeskammern		231.400,00						231.400,00
	Darlehen		406.000,00	231.000,00	0,00	0,00	60.000,00	67.000,00	764.000,00
389/10	Grundkauf (Ortsgebiet)		61.000,00						61.000,00
389/11	Straßenbau		212.000,00						212.000,00
20000/8	Siedlungsstraßenbau Rohrbach		133.000,00	133.000,00					266.000,00
20000/10	Straßenbau						60.000,00		60.000,00
20000/13	Straßenbau							67.000,00	67.000,00
20000/14	Siedlungsstraßenbau Rohrbach - Erweiterung			98.000,00					98.000,00
	Finanzierungsleasing		0,00	0,00	0,00	0,00	0,00	0,00	0,00
	Veräußerung langfristiges Vermögen und sonstiges		0,00	0,00	0,00	0,00	0,00	0,00	0,00
	Finanzierungsergebnis 1612000		0,00	0,00	0,00	0,00	0,00	0,00	0,00
				<i>inklusive Vorjahre</i>	0,00	0,00	0,00	0,00	

1. Nachtragsvoranschlag 2021

Gemeinde Weistrach

Nachweis der Investitionstätigkeit

Vorhaben	Vorhabensbezeichnung	RA 2019	VA Vorjahre	VA 2021	Plan 2022	Plan 2023	Plan 2024	Plan 2025	Plan Gesamt
Konto	Bezeichnung								
1612001	Errichtung eines Radweges (2020 bis 2023)								
	Auszahlungen - Investitionen - Mittelverwendung		17.500,00	65.000,00	0,00	0,00	0,00	0,00	82.500,00
	Anschaffungs- oder Herstellungskosten		17.500,00	65.000,00	0,00	0,00	0,00	0,00	82.500,00
	5/612001-002200 Errichtung eines Radweges		17.500,00	65.000,00					82.500,00
	Einzahlungen - Finanzierung - Mittelherkunft		17.500,00	65.000,00	0,00	0,00	0,00	0,00	82.500,00
	Mittel aus Geldfluss aus der operativen Gebarung		17.500,00	60.000,00	0,00	0,00	0,00	0,00	77.500,00
	6/612001+829910 Zuführung aus lfd. Haushalt		17.500,00	60.000,00					77.500,00
	Bedarfszuweisungen/KTZ		0,00	5.000,00	0,00	0,00	0,00	0,00	5.000,00
	6/612001+301000 Landesbeitrag (Kulturabteilung)			5.000,00					5.000,00
	Haushaltsrücklagen/Zahlungsmittelreserven		0,00	0,00	0,00	0,00	0,00	0,00	0,00
	Sonstige Kapitaltransfers und Subventionen		0,00	0,00	0,00	0,00	0,00	0,00	0,00
	Darlehen		0,00	0,00	0,00	0,00	0,00	0,00	0,00
	Finanzierungsleasing		0,00	0,00	0,00	0,00	0,00	0,00	0,00
	Veräußerung langfristiges Vermögen und sonstiges		0,00	0,00	0,00	0,00	0,00	0,00	0,00
Finanzierungsergebnis 1612001			0,00	0,00	0,00	0,00	0,00	0,00	0,00
				<i>inklusive Vorjahre</i>	0,00	0,00	0,00	0,00	

1. Nachtragsvoranschlag 2021

Gemeinde Weistrach

Nachweis der Investitionstätigkeit

Vorhaben	Vorhabensbezeichnung	RA 2019	VA Vorjahre	VA 2021	Plan 2022	Plan 2023	Plan 2024	Plan 2025	Plan Gesamt
Konto	Bezeichnung								
1710000	Güterwege								
	Auszahlungen - Investitionen - Mittelverwendung		41.000,00	36.000,00	25.000,00	25.000,00	25.000,00	25.000,00	177.000,00
	Anschaffungs- oder Herstellungskosten		41.000,00	36.000,00	25.000,00	25.000,00	25.000,00	25.000,00	177.000,00
5/710000-002000	Errichtung von Güterwegen		11.000,00	11.000,00					22.000,00
5/710000-002100	Sanierung von Güterwegen		30.000,00	25.000,00	25.000,00	25.000,00	25.000,00	25.000,00	155.000,00
	Einzahlungen - Finanzierung - Mittelherkunft		41.000,00	36.000,00	25.000,00	25.000,00	25.000,00	25.000,00	177.000,00
	Mittel aus Geldfluss aus der operativen Gebarung		11.800,00	20.000,00	9.000,00	9.000,00	9.000,00	9.000,00	67.800,00
6/710000+829910	Zuführung aus lfd. Haushalt		10.600,00	14.600,00	9.000,00	9.000,00	9.000,00	9.000,00	61.200,00
6/710000+829960	IST-Überschuss, Sonstige Einnahme - Übernahme 2020		1.200,00	5.400,00					6.600,00
	Bedarfszuweisungen/KTZ		24.700,00	15.000,00	15.000,00	15.000,00	15.000,00	15.000,00	99.700,00
6/710000+301000	Beihilfe v. Noe.Landesregierung ST 8 (Land)		7.500,00	7.500,00	7.500,00	7.500,00	7.500,00	7.500,00	45.000,00
6/710000+871000	Kapitaltransfers aus Gemeinde-Bedarfszuweisungsmittel		17.200,00	7.500,00	7.500,00	7.500,00	7.500,00	7.500,00	54.700,00
	Haushaltsrücklagen/Zahlungsmittelreserven		0,00	0,00	0,00	0,00	0,00	0,00	0,00
	Sonstige Kapitaltransfers und Subventionen		4.500,00	1.000,00	1.000,00	1.000,00	1.000,00	1.000,00	9.500,00
6/710000+307000	Interessentenl. f. GW-Instandhaltung		4.500,00	1.000,00	1.000,00	1.000,00	1.000,00	1.000,00	9.500,00
	Darlehen		0,00	0,00	0,00	0,00	0,00	0,00	0,00
	Finanzierungsleasing		0,00	0,00	0,00	0,00	0,00	0,00	0,00
	Veräußerung langfristiges Vermögen und sonstiges		0,00	0,00	0,00	0,00	0,00	0,00	0,00
Finanzierungsergebnis 1710000			0,00	0,00	0,00	0,00	0,00	0,00	0,00
				<i>inklusive Vorjahre</i>	0,00	0,00	0,00	0,00	

1. Nachtragsvoranschlag 2021

Gemeinde Weistrach

Nachweis der Investitionstätigkeit

Vorhaben	Vorhabensbezeichnung	RA 2019	VA Vorjahre	VA 2021	Plan 2022	Plan 2023	Plan 2024	Plan 2025	Plan Gesamt
Konto	Bezeichnung								
1816000	Strassenbeleuchtung (Erweiterung u. Sanierung) (2012 bis 2022)								
	Auszahlungen - Investitionen - Mittelverwendung		85.000,00	90.000,00	10.000,00	10.000,00	0,00	0,00	195.000,00
	Anschaffungs- oder Herstellungskosten		85.000,00	90.000,00	10.000,00	10.000,00	0,00	0,00	195.000,00
5/816000-005000	Straßenbeleuchtung		85.000,00	56.000,00	10.000,00	10.000,00			161.000,00
5/816000-005100	Straßenbeleuchtung Siedlungsstraße Rohrbach			34.000,00					34.000,00
	Einzahlungen - Finanzierung - Mittelherkunft		85.000,00	90.000,00	10.000,00	10.000,00	0,00	0,00	195.000,00
	Mittel aus Geldfluss aus der operativen Gebarung		81.100,00	36.000,00	10.000,00	10.000,00	0,00	0,00	137.100,00
6/816000+829910	Zuführung aus lfd. Haushalt		81.100,00	36.000,00	10.000,00	10.000,00			137.100,00
	Bedarfszuweisungen/KTZ		3.900,00	20.000,00	0,00	0,00	0,00	0,00	23.900,00
6/816000+871100	Beihilfe Bedarfszuweisung (BZ II)			20.000,00					20.000,00
6/816000+871200	Beihilfe Bedarfszuweisung (Energiesparende Maßnahmen)		3.900,00						3.900,00
	Haushaltsrücklagen/Zahlungsmittelreserven		0,00	0,00	0,00	0,00	0,00	0,00	0,00
	Sonstige Kapitaltransfers und Subventionen		0,00	0,00	0,00	0,00	0,00	0,00	0,00
	Darlehen		0,00	34.000,00	0,00	0,00	0,00	0,00	34.000,00
20000/14	Siedlungsstraßenbau Rohrbach - Erweiterung			34.000,00					34.000,00
	Finanzierungsleasing		0,00	0,00	0,00	0,00	0,00	0,00	0,00
	Veräußerung langfristiges Vermögen und sonstiges		0,00	0,00	0,00	0,00	0,00	0,00	0,00
Finanzierungsergebnis 1816000			0,00	0,00	0,00	0,00	0,00	0,00	0,00
				<i>inklusive Vorjahre</i>	0,00	0,00	0,00	0,00	

1. Nachtragsvoranschlag 2021

Nachweis der Investitionstätigkeit

Gemeinde Weistrach

Vorhaben	Vorhabensbezeichnung	RA 2019	VA Vorjahre	VA 2021	Plan 2022	Plan 2023	Plan 2024	Plan 2025	Plan Gesamt
Konto	Bezeichnung								
1820000	Grund- u. Gebäudekauf für Bauhof (2016 bis 2021)								
	Auszahlungen - Investitionen - Mittelverwendung		10.000,00	7.900,00	0,00	0,00	0,00	0,00	17.900,00
	Anschaffungs- oder Herstellungskosten		10.000,00	7.900,00	0,00	0,00	0,00	0,00	17.900,00
	5/820000-010000 Sanierung von Gebaeuden (Erneuerung Heizung)		10.000,00						10.000,00
	5/820000-729910 Zuführung an Projekt			7.900,00					7.900,00
	Einzahlungen - Finanzierung - Mittelherkunft		10.000,00	7.900,00	0,00	0,00	0,00	0,00	17.900,00
	Mittel aus Geldfluss aus der operativen Gebarung		10.000,00	7.900,00	0,00	0,00	0,00	0,00	17.900,00
	6/820000+829960 IST-Überschuss, Sonstige Einnahme - Übernahme 2020		10.000,00	7.900,00					17.900,00
	Bedarfszuweisungen/KTZ		0,00	0,00	0,00	0,00	0,00	0,00	0,00
	Haushaltsrücklagen/Zahlungsmittelreserven		0,00	0,00	0,00	0,00	0,00	0,00	0,00
	Sonstige Kapitaltransfers und Subventionen		0,00	0,00	0,00	0,00	0,00	0,00	0,00
	Darlehen		0,00	0,00	0,00	0,00	0,00	0,00	0,00
	Finanzierungsleasing		0,00	0,00	0,00	0,00	0,00	0,00	0,00
	Veräußerung langfristiges Vermögen und sonstiges		0,00	0,00	0,00	0,00	0,00	0,00	0,00
Finanzierungsergebnis 1820000			0,00	0,00	0,00	0,00	0,00	0,00	0,00
				<i>inklusive Vorjahre</i>	0,00	0,00	0,00	0,00	

1. Nachtragsvoranschlag 2021

Gemeinde Weistrach

Nachweis der Investitionstätigkeit

Vorhaben	Vorhabensbezeichnung	RA 2019	VA Vorjahre	VA 2021	Plan 2022	Plan 2023	Plan 2024	Plan 2025	Plan Gesamt
Konto	Bezeichnung								
1840000	Ankauf von Grundstücken (2014 bis 2022)								
	Auszahlungen - Investitionen - Mittelverwendung		8.400,00	0,00	0,00	0,00	0,00	0,00	8.400,00
	Anschaffungs- oder Herstellungskosten		8.400,00	0,00	0,00	0,00	0,00	0,00	8.400,00
5/840000-001100	Ankauf von Grundstücken (Wohnungen)		8.400,00						8.400,00
	Einzahlungen - Finanzierung - Mittelherkunft		8.400,00	4.500,00	0,00	0,00	0,00	0,00	12.900,00
	Mittel aus Geldfluss aus der operativen Gebarung		8.400,00	4.500,00	0,00	0,00	0,00	0,00	12.900,00
6/840000+829960	IST-Überschuss, Sonstige Einnahme - Übernahme 2020		8.400,00	4.500,00					12.900,00
	Bedarfszuweisungen/KTZ		0,00	0,00	0,00	0,00	0,00	0,00	0,00
	Haushaltsrücklagen/Zahlungsmittelreserven		0,00	0,00	0,00	0,00	0,00	0,00	0,00
	Sonstige Kapitaltransfers und Subventionen		0,00	0,00	0,00	0,00	0,00	0,00	0,00
	Darlehen		0,00	0,00	0,00	0,00	0,00	0,00	0,00
	Finanzierungsleasing		0,00	0,00	0,00	0,00	0,00	0,00	0,00
	Veräußerung langfristiges Vermögen und sonstiges		0,00	0,00	0,00	0,00	0,00	0,00	0,00
Finanzierungsergebnis 1840000			0,00	4.500,00	0,00	0,00	0,00	0,00	4.500,00
			<i>inklusive Vorjahre</i>		4.500,00	4.500,00	4.500,00	4.500,00	

1. Nachtragsvoranschlag 2021

Gemeinde Weistrach

Nachweis der Investitionstätigkeit

Vorhaben	Vorhabensbezeichnung	RA 2019	VA Vorjahre	VA 2021	Plan 2022	Plan 2023	Plan 2024	Plan 2025	Plan Gesamt
Konto	Bezeichnung								
1850000	Wasserversorgung								
	Auszahlungen - Investitionen - Mittelverwendung		308.000,00	380.400,00	77.700,00	65.000,00	75.600,00	80.500,00	987.200,00
	Anschaffungs- oder Herstellungskosten		308.000,00	380.400,00	77.700,00	65.000,00	75.600,00	80.500,00	987.200,00
5/850000-004000	Wasser- und Abwasserbauten und -anlagen		263.000,00	210.600,00	62.700,00	50.000,00	60.600,00	65.500,00	712.400,00
5/850000-004100	Wasserbauten und -anlagen (Hausanschlüsse)		30.000,00	10.000,00	10.000,00	10.000,00	10.000,00	10.000,00	80.000,00
5/850000-042000	Leitungskataster (Leitungsinformationssystem)		15.000,00	5.000,00	5.000,00	5.000,00	5.000,00	5.000,00	40.000,00
5/850000-729961	IST-Fehlbetrag, Sonstige Ausgabe - Übernahme 2020			154.800,00					154.800,00
	Einzahlungen - Finanzierung - Mittelherkunft		308.000,00	380.400,00	77.700,00	65.000,00	75.600,00	80.500,00	987.200,00
	Mittel aus Geldfluss aus der operativen Gebarung		38.500,00	26.500,00	17.700,00	21.000,00	30.600,00	35.500,00	169.800,00
6/850000+829910	Zuführung aus lfd. Haushalt		36.000,00	26.500,00	17.700,00	21.000,00	30.600,00	35.500,00	167.300,00
6/850000+829960	IST-Überschuss, Sonstige Einnahme - Übernahme 2019		2.500,00						2.500,00
	Bedarfszuweisungen/KTZ		0,00	0,00	0,00	0,00	0,00	0,00	0,00
	Haushaltsrücklagen/Zahlungsmittelreserven		0,00	0,00	0,00	0,00	0,00	0,00	0,00
	Sonstige Kapitaltransfers und Subventionen		113.000,00	53.900,00	60.000,00	44.000,00	45.000,00	45.000,00	360.900,00
6/850000+307000	Wasseranschlussabgaben		113.000,00	53.900,00	60.000,00	44.000,00	45.000,00	45.000,00	360.900,00
	Darlehen		156.500,00	300.000,00	0,00	0,00	0,00	0,00	456.500,00
20000/6	BA 09 Wasserversorgung		156.500,00	300.000,00					456.500,00
	Finanzierungsleasing		0,00	0,00	0,00	0,00	0,00	0,00	0,00
	Veräußerung langfristiges Vermögen und sonstiges		0,00	0,00	0,00	0,00	0,00	0,00	0,00
Finanzierungsergebnis 1850000			0,00	0,00	0,00	0,00	0,00	0,00	0,00
				<i>inklusive Vorjahre</i>	0,00	0,00	0,00	0,00	

1. Nachtragsvoranschlag 2021

Gemeinde Weistrach

Nachweis der Investitionstätigkeit

Vorhaben	Vorhabensbezeichnung	RA 2019	VA Vorjahre	VA 2021	Plan 2022	Plan 2023	Plan 2024	Plan 2025	Plan Gesamt
Konto	Bezeichnung								
1851000	Abwasserbeseitigung								
	Auszahlungen - Investitionen - Mittelverwendung		593.300,00	712.500,00	235.000,00	101.600,00	115.600,00	121.100,00	1.879.100,00
	Anschaffungs- oder Herstellungskosten		593.300,00	712.500,00	235.000,00	101.600,00	115.600,00	121.100,00	1.879.100,00
5/851000-004000	Errichtung v.Sonderanl. (Klaerb.,Fault.)		568.300,00	500.000,00	220.000,00	86.600,00	100.600,00	106.100,00	1.581.600,00
5/851000-004100	Abwasserbauten und -anlagen (Hausanschlüsse)		10.000,00	10.000,00	10.000,00	10.000,00	10.000,00	10.000,00	60.000,00
5/851000-042000	Leitungskataster (Leitungsinformationssystem)		15.000,00	5.000,00	5.000,00	5.000,00	5.000,00	5.000,00	40.000,00
5/851000-729961	IST-Abgang, Sonstige Ausgabe - Übernahme 2020			197.500,00					197.500,00
	Einzahlungen - Finanzierung - Mittelherkunft		593.300,00	712.500,00	235.000,00	101.600,00	115.600,00	121.100,00	1.879.100,00
	Mittel aus Geldfluss aus der operativen Gebarung		109.300,00	1.300,00	35.600,00	51.600,00	65.600,00	71.100,00	334.500,00
6/851000+829910	Zuführung aus lfd. Haushalt		53.400,00	1.300,00	35.600,00	51.600,00	65.600,00	71.100,00	278.600,00
6/851000+829960	IST-Überschuss, Sonstige Einnahme - Übernahme 2019		55.900,00						55.900,00
	Bedarfszuweisungen/KTZ		11.700,00	11.700,00	0,00	0,00	0,00	0,00	23.400,00
6/851000+301000	Investitionskostenzuschuss des Landes		11.700,00	11.700,00					23.400,00
	Haushaltsrücklagen/Zahlungsmittelreserven		0,00	0,00	0,00	0,00	0,00	0,00	0,00
	Sonstige Kapitaltransfers und Subventionen		86.000,00	85.800,00	120.400,00	50.000,00	50.000,00	50.000,00	442.200,00
6/851000+307000	Kanaleinmündungsabgaben		86.000,00	85.800,00	120.400,00	50.000,00	50.000,00	50.000,00	442.200,00
	Darlehen		386.300,00	613.700,00	79.000,00	0,00	0,00	0,00	1.079.000,00
20000/5	BA 11 Abwasserbeseitigung		206.300,00	413.700,00					620.000,00
389/4	Bau Abwasserbeseitigung BA 09		180.000,00						180.000,00
20000/11	Kanalbau ABA BA 12			200.000,00					200.000,00
20000/12	Kanalbau ABA BA 12 - Teil 2				79.000,00				79.000,00
	Finanzierungsleasing		0,00	0,00	0,00	0,00	0,00	0,00	0,00
	Veräußerung langfristiges Vermögen und sonstiges		0,00	0,00	0,00	0,00	0,00	0,00	0,00
Finanzierungsergebnis 1851000			0,00	0,00	0,00	0,00	0,00	0,00	0,00
				<i>inklusive Vorjahre</i>	0,00	0,00	0,00	0,00	

1. Nachtragsvoranschlag 2021

Gemeinde Weistrach

Nachweis der Investitionstätigkeit

Vorhaben	Vorhabensbezeichnung	RA 2019	VA Vorjahre	VA 2021	Plan 2022	Plan 2023	Plan 2024	Plan 2025	Plan Gesamt
Konto	Bezeichnung								
2000002	Sonstige Anschaffungen (2020 bis 5050)								
	Auszahlungen - Investitionen - Mittelverwendung		154.400,00	78.800,00	26.100,00	26.100,00	26.100,00	26.100,00	337.600,00
	Anschaffungs- oder Herstellungskosten		154.400,00	78.800,00	26.100,00	26.100,00	26.100,00	26.100,00	337.600,00
1/010000-042000	Amtsausstattung		4.500,00						4.500,00
1/031000-070000	Flächenwidmungsplan		25.000,00	15.000,00	15.000,00	15.000,00	15.000,00	15.000,00	100.000,00
1/163000-000000	Bebaute Grundstücke (Gundkauf Laaber)		800,00						800,00
1/163000-010000	Errichtung von Parkplätzen		4.000,00						4.000,00
1/211000-042100	Ankauf von Schulmöbel			10.700,00					10.700,00
1/211000-042200	Betriebsausstattung		15.600,00	4.000,00					19.600,00
1/262000-001000	Grundkauf (Parkplatz)		300,00						300,00
1/363000-006000	Parkplatzgestaltung		10.000,00						10.000,00
1/612000-001000	Ankauf von Grundstück (Parkplatz neuer Wohnblock)		31.000,00	1.000,00					32.000,00
1/612000-002000	Gemeindestraßen-Schotterung			1.000,00	1.000,00	1.000,00	1.000,00	1.000,00	5.000,00
1/640000-005000	Ankauf von Verkehrszeichen		2.800,00	2.000,00	2.000,00	2.000,00	2.000,00	2.000,00	12.800,00
1/771000-042000	Betriebsausstattung			100,00	100,00	100,00	100,00	100,00	500,00
1/780000-010000	Selbstvermarkter Container		15.000,00	13.000,00					28.000,00
1/820000-010000	Gebäude und Bauten		1.700,00						1.700,00
1/820000-042000	Betriebsausstattung (Bauhof)			1.000,00	1.000,00	1.000,00	1.000,00	1.000,00	5.000,00
1/850000-042000	Betriebsausstattung		3.700,00						3.700,00
1/859000-050000	Lichtwellenleiterverrohrung		40.000,00	31.000,00	7.000,00	7.000,00	7.000,00	7.000,00	99.000,00
	Einzahlungen - Finanzierung - Mittelherkunft		6.600,00	6.600,00	6.600,00	6.600,00	6.600,00	6.600,00	39.600,00
	Mittel aus Geldfluss aus der operativen Gebarung		0,00	0,00	0,00	0,00	0,00	0,00	0,00
	Bedarfszuweisungen/KTZ		6.600,00	6.600,00	6.600,00	6.600,00	6.600,00	6.600,00	39.600,00
2/846000+301000	Wohnbauförderung Dorf 49 (für Eröffnungsbilanz)		6.600,00	6.600,00	6.600,00	6.600,00	6.600,00	6.600,00	39.600,00
	Haushaltsrücklagen/Zahlungsmittelreserven		0,00	0,00	0,00	0,00	0,00	0,00	0,00
	Sonstige Kapitaltransfers und Subventionen		0,00	0,00	0,00	0,00	0,00	0,00	0,00
	Darlehen		0,00	0,00	0,00	0,00	0,00	0,00	0,00
	Finanzierungsleasing		0,00	0,00	0,00	0,00	0,00	0,00	0,00
	Veräußerung langfristiges Vermögen und sonstiges		0,00	0,00	0,00	0,00	0,00	0,00	0,00
Finanzierungsergebnis 2000002			-147.800,00	-72.200,00	-19.500,00	-19.500,00	-19.500,00	-19.500,00	-298.000,00
				<i>inklusive Vorjahre</i>	-239.500,00	-259.000,00	-278.500,00	-298.000,00	

1. Nachtragsvoranschlag 2021

Gemeinde Weistrach

Nachweis der Investitionstätigkeit

Salden Finanzierungsergebnisse		VA Vorjahre	VA 2021	Plan 2022	Plan 2023	Plan 2024	Plan 2025	Plan Gesamt
1163000	Photovoltaikanlagen Feuerwehr (2021 bis 2021)	0,00	0,00	0,00	0,00	0,00	0,00	0,00
		<i>inklusive Vorjahre</i>		0,00	0,00	0,00	0,00	
1164000	Feuerwehr (Fahrzeugankauf) (2013 bis 2021)	0,00	0,00	0,00	0,00	0,00	0,00	0,00
		<i>inklusive Vorjahre</i>		0,00	0,00	0,00	0,00	
1240000	Kindergarten (2019 bis 2023)	0,00	0,00	0,00	0,00	0,00	0,00	0,00
		<i>inklusive Vorjahre</i>		0,00	0,00	0,00	0,00	
1612000	Straßenbau	0,00	0,00	0,00	0,00	0,00	0,00	0,00
		<i>inklusive Vorjahre</i>		0,00	0,00	0,00	0,00	
1612001	Errichtung eines Radweges (2020 bis 2023)	0,00	0,00	0,00	0,00	0,00	0,00	0,00
		<i>inklusive Vorjahre</i>		0,00	0,00	0,00	0,00	
1710000	Güterwege	0,00	0,00	0,00	0,00	0,00	0,00	0,00
		<i>inklusive Vorjahre</i>		0,00	0,00	0,00	0,00	
1816000	Strassenbeleuchtung (Erweiterung u. Sanierung) (2012 bis 2022)	0,00	0,00	0,00	0,00	0,00	0,00	0,00
		<i>inklusive Vorjahre</i>		0,00	0,00	0,00	0,00	
1820000	Grund- u. Gebäudekauf für Bauhof (2016 bis 2021)	0,00	0,00	0,00	0,00	0,00	0,00	0,00
		<i>inklusive Vorjahre</i>		0,00	0,00	0,00	0,00	
1840000	Ankauf von Grundstücken (2014 bis 2022)	0,00	4.500,00	0,00	0,00	0,00	0,00	4.500,00
		<i>inklusive Vorjahre</i>		4.500,00	4.500,00	4.500,00	4.500,00	
1850000	Wasserversorgung	0,00	0,00	0,00	0,00	0,00	0,00	0,00
		<i>inklusive Vorjahre</i>		0,00	0,00	0,00	0,00	
1851000	Abwasserbeseitigung	0,00	0,00	0,00	0,00	0,00	0,00	0,00
		<i>inklusive Vorjahre</i>		0,00	0,00	0,00	0,00	
Saldo Investive Einzelvorhaben		0,00	4.500,00	0,00	0,00	0,00	0,00	4.500,00
		<i>inklusive Vorjahre</i>		4.500,00	4.500,00	4.500,00	4.500,00	
2000002	Sonstige Anschaffungen (2020 bis 5050)	-147.800,00	-72.200,00	-19.500,00	-19.500,00	-19.500,00	-19.500,00	-298.000,00
		<i>inklusive Vorjahre</i>		-239.500,00	-259.000,00	-278.500,00	-298.000,00	
Saldo Sonstige Investitionen		-147.800,00	-72.200,00	-19.500,00	-19.500,00	-19.500,00	-19.500,00	-298.000,00
		<i>inklusive Vorjahre</i>		-239.500,00	-259.000,00	-278.500,00	-298.000,00	
Saldo der gesamten Investitionstätigkeit		-147.800,00	-67.700,00	-19.500,00	-19.500,00	-19.500,00	-19.500,00	-293.500,00
		<i>inklusive Vorjahre</i>		-235.000,00	-254.500,00	-274.000,00	-293.500,00	

Nachweis über Transferzahlungen (Anlage 6a)

1. Nachtragsvoranschlag 2021

Gemeinde Weistrach

Nachweis über Transferzahlungen (Anlage 6a)

Haushaltskonto	Bezeichnung Ansatz	Bezeichnung Post	Summe Einzahlungen	Summe Auszahlungen
Transferzahlungen von/an Bund, Bundesfonds, Bundeskammern				
Gesamtsumme Transferzahlungen von/an Bund, Bundesfonds, Bundeskammern			1.756.600,00	0,00
Summe Kapitaltransfers			14.500,00	0,00
Summe Laufende Transfers			1.742.100,00	0,00
2/021000+816000	Statistisches Amt	Ersatz für statistische Erhebungen	100,00	
2/850000+300000	Betriebe der Wasserversorgung	Kapitaltransfers von Bund, Bundesfonds und Bundeskammern	1.700,00	
2/851000+300000	Betriebe der Abwasserbeseitigung	Kapitaltransfers von Bund, Bundesfonds und Bundeskammern	12.800,00	
2/851000+860000	Betriebe der Abwasserbeseitigung	Zinsenzuschüsse des Bundes	21.800,00	
2/925000+859400	Ertragsanteile an Gemeinsch. Bundesabg.	Ertragsanteile nach dem ABVS	1.709.000,00	
2/941000+860000	Sonst. Finanzzuw. nach dem Fag	Laufende Transferzahlungen von Bund Bundesfonds und Bundeskammern	11.200,00	
Transferzahlungen von/an Länder, Landesfonds, Landesammern				
Gesamtsumme Transferzahlungen von/an Länder, Landesfonds, Landesammern			278.500,00	958.400,00
Summe Kapitaltransfers			42.800,00	0,00
Summe Laufende Transfers			235.700,00	958.400,00
2/024000+816000	Wahlamt	Kostenbeiträge für Wahlen	500,00	
2/211000+861100	Volksschule	Annuitätenzuschuss Schul- u. Kindergartenfonds	18.400,00	
2/240000+861000	Kindergärten	Transfers von Ländern (Förderung Notebook)	500,00	
2/240000+861100	Kindergärten	Annuitätenzuschuss Kindergartenfonds	3.200,00	
2/240000+861200	Kindergärten	Zinsenzuschuss des Landes für Darlehen	400,00	
2/612000+861100	Gemeindestraßen	Zinsenzuschüsse des Landes	500,00	
2/612000+861200	Gemeindestraßen	FSA Arbeitsplatzmotor, Land NÖ (Zinsenzuschuss)	900,00	
2/612000+861300	Gemeindestraßen	Zinszuschüsse des Landes (Siedlungsstraßenbau)	1.600,00	
2/710000+861000	Land- und Forstwirtschaftl. Wegebau	Transfers von Ländern, Landesfonds (Katastrophenschäden)	7.500,00	
2/820000+861100	Wirtschaftshöfe	Zinsenzuschuss	6.000,00	
2/840000+861100	Grundbesitz	Zinsenzuschüsse des Landes	1.900,00	
2/840000+861200	Grundbesitz	FSA Impulsförderung Land NÖ (Junges Wohnen)	500,00	
2/846000+301000	Wohn- und Geschäftsgebäude	Wohnbauförderung Dorf 49 (für Eröffnungsbilanz)	6.600,00	
2/846000+861300	Wohn- und Geschäftsgebäude	Zinsenzuschüsse des Landes (Pfarrsiedlung 9)	1.300,00	
2/940000+861000	Bedarfszuweisungen	BZ 1	165.000,00	
6/612000+301000	Gemeindestraßen	Landesbeitrag (B/2 - Gemeindegewdotation)	12.000,00	
6/612001+301000	Errichtung Radwege	Landesbeitrag (Kulturabteilung)	5.000,00	
6/710000+301000	Land- und Forstwirtschaftl. Wegebau	Beihilfe v. Noe.Landesregierung ST 8 (Land)	7.500,00	
6/710000+871000	Land- und Forstwirtschaftl. Wegebau	Kapitaltransfers aus Gemeinde-Bedarfszuweisungsmittel	7.500,00	
6/816000+871100	Öffentliche Beleuchtung und Uhren	Beihilfe Bedarfszuweisung (BZ II)	20.000,00	
6/851000+301000	Betriebe der Abwasserbeseitigung	Investitionskostenzuschuss des Landes	11.700,00	
1/220000-729000	Berufsbildende Pflichtschulen	Berufsschülerhaltungsbeitrag		37.000,00
1/419000-751000	Sonstige Einrichtungen und Maßnahmen	Sozialhilfe-Wohnsitzgemeindebeitrag		9.000,00

1. Nachtragsvoranschlag 2021

Gemeinde Weistrach

Nachweis über Transferzahlungen (Anlage 6a)

Haushaltskonto	Bezeichnung Ansatz	Bezeichnung Post	Summe Einzahlungen	Summe Auszahlungen
Transferzahlungen von/an Länder, Landesfonds, Landeskammern				
Gesamtsumme Transferzahlungen von/an Länder, Landesfonds, Landeskammern			278.500,00	958.400,00
Summe Kapitaltransfers			42.800,00	0,00
Summe Laufende Transfers			235.700,00	958.400,00
1/419000-751100	Sonstige Einrichtungen und Maßnahmen	Sozialhilfe-Umlage		280.000,00
1/439000-751000	Sonstige Einrichtungen und Maßnahmen	Jugendwohlfahrts-Umlage		42.000,00
1/439000-768100	Sonstige Einrichtungen und Maßnahmen	Förderung der Tagesmütter		3.000,00
1/510000-751000	Medizinische Bereichversorgung	Beitrag an Pensionsverband		5.400,00
1/562000-752000	Sprengelbeiträge	Sprengelbeitrag Nökas (Zweckaufwand)		582.000,00
Transferzahlungen von/an Gemeinden, Gemeindeverbände, Gemeindefonds				
Gesamtsumme Transferzahlungen von/an Gemeinden, Gemeindeverbände, Gemeindefonds			0,00	472.900,00
Summe Kapitaltransfers			0,00	0,00
Summe Laufende Transfers			0,00	472.900,00
1/022000-752000	Standesamt	Beitrag an Standesamts- und Staatsbürgerschaftsverband		13.100,00
1/212000-752000	Hauptschulen	Schulumlagen (Hauptschulen)		153.000,00
1/213000-752000	Sonderschulen	Schulumlagen (Sonderschulen)		22.600,00
1/214000-752000	Schulen der Polytechn. Lehrgänge	Schulumlagen (Polytechnische Lehrgänge)		10.100,00
1/320000-752000	Ausbildung in Musik u. Darst. Kunst	Musikschulbeiträge		102.300,00
1/522000-752000	Umweltförderung	Verbandsumlage Luftreinhaltung, Modellregion und EEG		4.400,00
1/631000-752000	Konkurrenzwässer	Beiträge an Wasserverbände		5.000,00
1/840000-752000	Grundbesitz	Beitrag an Fischereiverband		700,00
1/851000-752000	Betriebe der Abwasserbeseitigung	Beiträge an Abwasserverbände		142.300,00
1/920000-752000	Ausschließliche Gemeindeabgaben	Kosten der Abgabeneinhebung		19.400,00
Transferzahlungen von/an Sozialversicherungsträger				
Gesamtsumme Transferzahlungen von/an Sozialversicherungsträger			0,00	7.000,00
Summe Kapitaltransfers			0,00	0,00
Summe Laufende Transfers			0,00	7.000,00
1/211000-752000	Volksschule	Schulumlagen (Volksschule)		7.000,00
Transferzahlungen von/an sonst. Träger des öffentlichen Rechts				
Gesamtsumme Transferzahlungen von/an sonst. Träger des öffentlichen Rechts			0,00	0,00
Summe Kapitaltransfers			0,00	0,00
Summe Laufende Transfers			0,00	0,00
Gesamtsumme			2.035.100,00	1.438.300,00

Nachweis über Haushaltsrücklagen und
Zahlungsmittelreserven (Anlage 6b)

1. Nachtragsvoranschlag 2021

Gemeinde Weistrach

Nachweis über Haushaltsrücklagen und Zahlungsmittelreserven (Anlage 6b)

Haushaltsrücklagen		Rücklagenstand			Rücklagenstand	Zahlungsmittelreserven	
Nr.	Verwendungszweck	31.12.2020	Zuführungen	Entnahmen	31.12.2021	Stand aktuell	Konto-/Sparbuchnummer

Einzelnachweis über Finanzschulden und Schuldendienst
(Anlage 6c)

Kontonummer Darlehensnr.	Ansatz	Darlehensgeber/Sitz des Gläubigers Aktenzahl	Verwendungszweck Genehmigungsdatum/-vermerk	Beschluss- Datum	Zinssatz	Währung	Laufzeit
1. Darlehen für Investitionszwecke							
1.1. ... von Trägern des öffentlichen Rechts							
1.1.1. ... von Bund, Bundesfonds, Bundeskammern							
1.1.2. ... von Ländern, Landesfonds, Landeskammern							
20003 10202	846000	NÖ-Landesbank Hypodekenbank AG/AT 7-350038-005	LEHRERWOHNUNG, (Wohnbauförderung) /AMT DER NOE. LANDESREGIERUNG	19.01.1968	1,000%	EUR	01.01.1970 - 31.12.2021
20005 10122	851000	NÖ Wasserwirtschaftsfonds (Hypo-Alpe-Bank AG)/AT 828072013	KANALBAU ABA BA 01 /HYPO ALPE-ADRIA-BANK AG		2,000%	EUR	01.01.2000 - 31.12.2023
20005 10172	850000	NÖ Wasserwirtschaftsfonds (Hypo-Alpe-Bank AG)/AT 108516	WASSERVERSORGUNG-BA 02 /ZUSICHERUNG VOM 24.11.1989		2,000%	EUR	01.01.1990 - 31.12.2021
20005 10192	851000	NÖ Wasserwirtschaftsfonds (Hypo-Alpe-Bank AG)/AT 108515	ABWASSERBESEITIGUNG-BA 2 /ZUSICHERUNG VOM 24.11.1989		3,000%	EUR	01.01.1990 - 31.12.2030
1.1.3. ... von Gemeinden, Gemeindeverbänden, Gemeindefonds							
1.1.4. ... von Sozialversicherungsträgern							
1.1.5. ... von sonstigen Trägern des öffentlichen Rechts							
1.2. ... von Beteiligungen der Gebietskörperschaft (ohne Finanzunternehmungen)							
1.3. ... von Unternehmen (ohne Beteiligungen und ohne Finanzunternehmungen)							
1.4. ... von Finanzunternehmen							
1.4.1. ... von Finanzunternehmen im Inland							
389 1	840000	Raiffeisenbank Region Amstetten eGen /AT 25.840.216	Ankauf von Grundstücken , (Geschäftsgebäude u. Wohnungen), (Carbonari) 17.06.2019/Amt der NÖ Landesregierung	17.06.2019	0,500%	EUR	12.11.2019 - 31.12.2039
389 2	850000	Raiffeisenbank Region Amstetten eGen /AT 3-05.800.099	Bau Wasserversorgung BA 07 24.08.2015	22.06.2015	0,770%	EUR	01.01.2015 - 31.12.2034
389 3	851000	Raiffeisenbank Region Amstetten eGen /AT 4-05.800.099	Bau Abwasserbeseitigung BA 07		0,710%	EUR	01.01.2015 - 31.12.2034
389 4	851000	Raiffeisenbank Region Amstetten eGen /AT 25.840.208	Bau Abwasserbeseitigung BA 09 17.06.2019/Amt der NÖ Landesregierung	17.06.2019	0,500%	EUR	07.02.2020 - 31.12.2039
389 5	850000	Raiffeisenbank Region Amstetten eGen /AT 24-05.800.099	Ankauf einer priv. Wasserversorgung 04.06.2018	04.06.2018	0,750%	EUR	01.11.2018 - 31.12.2028

1. Nachtragsvoranschlag 2021

Gemeinde Weistrach

Einzelnachweis über Finanzschulden und Schuldendienst (Anlage 6c)

Kontonummer Darlehensnr.	Darlehenshöhe Gesamt	Buchwert 31.12.2020	Zugang	Tilgung	Zinsen	Summe Schuldendienst	Schuldendienst- ersätze	Buchwert 31.12.2021	Netto Schuldendienst
20003 10202	35.800,00	500,00		500,00		500,00			500,00
20005 10122	360.600,00	47.700,00		18.800,00	1.100,00	19.900,00		28.900,00	19.900,00
20005 10172	77.400,00	2.200,00		2.200,00	100,00	2.300,00			2.300,00
20005 10192	264.000,00	113.900,00		9.900,00	3.300,00	13.200,00		104.000,00	13.200,00
389 1	265.000,00	251.800,00		13.300,00	1.200,00	14.500,00	1.900,00	238.500,00	12.600,00
389 2	100.000,00	75.000,00		5.000,00	600,00	5.600,00	100,00	70.000,00	5.500,00
389 3	650.000,00	453.800,00		32.500,00	3.100,00	35.600,00	100,00	421.300,00	35.500,00
389 4	180.000,00	171.000,00		9.000,00	800,00	9.800,00	100,00	162.000,00	9.700,00
389 5	90.000,00	72.000,00		9.000,00	500,00	9.500,00		63.000,00	9.500,00

1. Nachtragsvoranschlag 2021

Gemeinde Weistrach

Einzelnachweis über Finanzschulden und Schuldendienst (Anlage 6c)

Kontonummer Darlehensnr.	Ansatz	Darlehensgeber/Sitz des Gläubigers Aktenzahl	Verwendungszweck Genehmigungsdatum/-vermerk	Beschluss-Datum	Zinssatz	Währung	Laufzeit
389 8	840000	Raiffeisenbank Region Amstetten eGen /AT 2-05.800.099	Grundbesitz, Ankauf von Grundstücken (Wohnungen) 22.06.2015/GR Sitzung v. 22.06.2015	22.06.2015	0,770%	EUR	01.01.2015 - 31.12.2030
389 9	612000	Raiffeisenbank Region Amstetten eGen /AT 1-05.800.099 (vorher 1-00.800.094)	Strassenbau 22.06.2015	22.06.2015	0,770%	EUR	01.01.2015 - 31.12.2030
389 10	612000	Raiffeisenbank Region Amstetten eGen /AT 8-05.800.099	Grundkauf (Ortsgebiet) 27.04.2020/Amt der NÖ Landesregierung	27.04.2020	0,688%	EUR	01.01.2021 - 31.12.2030
389 11	612000	Raiffeisenbank Region Amstetten eGen /AT 9-05.800.099	Straßenbau, (Pfarrsiedlung OST, Holzschachen, Sonnenfeld) /Amt der NÖ Landesregierung	27.04.2020	0,350%	EUR	29.12.2020 - 31.12.2030
389 23	850000	Raiffeisenbank Region Amstetten eGen /AT 23-05.800.099	Wasserversorgung, WVA BA 07/2016 25.01.2016	11.12.2015	0,816%	EUR	01.01.2016 - 31.12.2037
389 271	846000	Raiffeisenbank Region Amstetten eGen /AT 22-05.800.099 (vorher 2200800094)	Geschäftsgebäude, (Pfarrsiedlung 9)		1,000%	EUR	01.01.2012 - 31.12.2027
389 10132	851000	Raiffeisenbank Region Amstetten eGen /AT 6-05.800.099	KANALBAU ABA 03, (ÖKK Darlehen)	02.10.1994	0,850%	EUR	01.01.1994 - 31.12.2021
389 10133	240000	Raiffeisenbank Region Amstetten eGen /AT 7-05.800.099	Ankauf von Gründstücken (Kindergarten) 2020 13.12.2019/Amt der NÖ Landesregierung	13.12.2019	0,350%	EUR	01.01.2020 - 31.12.2035
20000 5	851000	noch nicht bekannt /AT	BA 11 Abwasserbeseitigung /Amt der NÖ Landesregierung		0,000%	EUR	01.01.2021 - 31.12.2040
20000 6	850000	noch nicht bekannt /AT	BA 09 Wasserversorgung /Amt der NÖ Landesregierung		0,000%	EUR	01.01.2021 - 31.12.2040
20000 8	612000	noch nicht bekannt /AT	Siedlungsstraßenbau Rohrbach /Amt der NÖ Landesregierung		0,000%	EUR	01.08.2020 - 31.12.2035
20000 11	851000	noch nicht bekannt /AT	Kanalbau ABA BA 12, (Pfarrsiedlung I) /Amt der NÖ Landesregierung		0,000%	EUR	01.01.2021 - 31.12.2041
20000 14	612000	noch nicht bekannt /AT	Siedlungsstraßenbau Rohrbach - Erweiterung, inkl. gesamter Straßenbeleuchtung /Amt der NÖ Landesregierung		0,000%	EUR	01.07.2021 - 31.12.2036
20000 14	816000	noch nicht bekannt /AT	Siedlungsstraßenbau Rohrbach - Erweiterung, inkl. gesamter Straßenbeleuchtung /Amt der NÖ Landesregierung		0,000%	EUR	01.07.2021 - 31.12.2036
20079 1	240000	Raiffeisen Bausparkasse GmbH. /AT 29.121.019	Kindergartensanierung, (FSA Darlehen)	21.02.2008	0,070%	EUR	01.01.2008 - 31.12.2023
20114 2	612000	Sparkasse Oberösterreich /AT 32107-442463	Straßenbau		0,930%	EUR	01.01.2016 - 31.12.2029

1. Nachtragsvoranschlag 2021

Gemeinde Weistrach

Einzelnachweis über Finanzschulden und Schuldendienst (Anlage 6c)

Kontonummer Darlehensnr.	Darlehenshöhe Gesamt	Buchwert 31.12.2020	Zugang	Tilgung	Zinsen	Summe Schuldendienst	Schuldendienst- ersätze	Buchwert 31.12.2021	Netto Schuldendienst
389 8	100.000,00	66.700,00		6.700,00	500,00	7.200,00	500,00	60.000,00	6.700,00
389 9	155.300,00	103.500,00		10.300,00	800,00	11.100,00	800,00	93.200,00	10.300,00
389 10	61.000,00	61.000,00		6.100,00	200,00	6.300,00	100,00	54.900,00	6.200,00
389 11	212.000,00	212.000,00		21.200,00	1.600,00	22.800,00	1.600,00	190.800,00	21.200,00
389 23	125.000,00	100.000,00		6.200,00	800,00	7.000,00		93.800,00	7.000,00
389 271	250.000,00	100.000,00		16.700,00	2.100,00	18.800,00	1.300,00	83.300,00	17.500,00
389 10132	581.400,00	25.400,00		25.400,00	1.000,00	26.400,00	21.600,00		4.800,00
389 10133	76.000,00	73.500,00		5.100,00	300,00	5.400,00	300,00	68.400,00	5.100,00
20000 5	620.000,00	206.300,00	413.700,00	31.000,00	2.500,00	33.500,00		589.000,00	33.500,00
20000 6	300.000,00		300.000,00		1.200,00	1.200,00		300.000,00	1.200,00
20000 8	133.000,00		133.000,00		500,00	500,00	400,00	133.000,00	100,00
20000 11	200.000,00		200.000,00		2.000,00	2.000,00		200.000,00	2.000,00
20000 14	99.000,00		98.000,00					98.000,00	
20000 14	132.000,00								
20000 14	33.000,00		34.000,00					34.000,00	
20079 1	199.200,00	39.800,00		13.200,00	1.400,00	14.600,00	100,00	26.600,00	14.500,00
20114 2	90.000,00	62.300,00		6.900,00	600,00	7.500,00	500,00	55.400,00	7.000,00

Kontonummer Darlehensnr.	Ansatz	Darlehensgeber/Sitz des Gläubigers Aktenzahl	Verwendungszweck Genehmigungsdatum/-vermerk	Beschluss-Datum	Zinssatz	Währung	Laufzeit
20114 3	820000	Sparkasse Oberösterreich /AT 32107-442455	Sanierung von Gebäude, (Bauhof)		0,800%	EUR	01.01.2016 - 31.12.2031
20114 5	846000	Sparkasse Oberösterreich /AT 26162-000580	Wohngebäude Sanierung, (Dorf 49) 17.09.2012	25.06.2012	1,200%	EUR	01.01.2012 - 31.12.2027
20156 2	820000	Raiffeisenlandesbank NÖ-Wien AG /AT 421-00.316.620	Ankauf von Grundstück und Gebäude, (Bauhof)		1,580%	EUR	01.01.2016 - 31.12.2031

1.4.2. ... von Finanzunternehmen im Ausland

1.5. ... von Sonstigen

Zwischensumme**2. Finanzschulden für den laufenden Aufwand**

2.1. ... von Trägern des öffentlichen Rechts

2.1.1. ... von Bund, Bundesfonds, Bundeskammern

2.1.2. ... von Ländern, Landesfonds, Landeskammern

2.1.3. ... von Gemeinden, Gemeindeverbänden, Gemeindefonds

2.1.4. ... von Sozialversicherungsträgern

2.1.5. ... von sonstigen Trägern des öffentlichen Rechts

2.2. ... von Beteiligungen der Gebietskörperschaft (ohne Finanzunternehmungen)

2.3. ... von Unternehmen (ohne Beteiligungen und ohne Finanzunternehmungen)

2.4. ... von Finanzunternehmen

2.4.1. ... von Finanzunternehmen im Inland

2.4.2. ... von Finanzunternehmen im Ausland

2.5. ... von Sonstigen

Zwischensumme**SUMME (1 und 2)**

Davon ohne A85-89

Davon A85-89

1. Nachtragsvoranschlag 2021

Gemeinde Weistrach

Einzelnachweis über Finanzschulden und Schuldendienst (Anlage 6c)

Kontonummer Darlehensnr.	Darlehenshöhe Gesamt	Buchwert 31.12.2020	Zugang	Tilgung	Zinsen	Summe Schuldendienst	Schuldendienst- ersätze	Buchwert 31.12.2021	Netto Schuldendienst
20114 3	55.000,00	33.000,00		5.500,00	300,00	5.800,00	300,00	27.500,00	5.500,00
20114 5	180.000,00	88.400,00		12.200,00	1.000,00	13.200,00		76.200,00	13.200,00
20156 2	500.000,00	366.700,00		33.400,00	5.700,00	39.100,00	5.700,00	333.300,00	33.400,00
		2.726.500,00	1.178.700,00	300.100,00	33.200,00	333.300,00	35.400,00	3.605.100,00	297.900,00
		0,00	0,00	0,00	0,00	0,00	0,00	0,00	0,00
		2.726.500,00	1.178.700,00	300.100,00	33.200,00	333.300,00	35.400,00	3.605.100,00	297.900,00
		1.459.200,00	265.000,00	151.100,00	16.200,00	167.300,00	13.500,00	1.573.100,00	153.800,00
		1.267.300,00	913.700,00	149.000,00	17.000,00	166.000,00	21.900,00	2.032.000,00	144.100,00

Haftungsnachweis (Anlage 6r)

1. Nachtragsvoranschlag 2021

Haftungsnachweis (Anlage 6r)

Gemeinde Weistrach

Teil A - Haftungspositionen relevant iSd Art. 15a Vereinbarung HOG

Bezeichnung der/des Haftungsnehmerin/s oder einer Gruppe gleichartiger Haftungen	Haftungsrahmen	Stand 31.12.2020	Zugänge (+)	Abgänge (-)	Stand 31.12.2021	davon Umklassifizierungen
Untergruppe 1 - Haftungen für Kredit- und Finanzinstitute						
Bioenergie NÖ reg.Gen.mb.H. Gemeinsame Energie - Bioenergie NÖ reg. Gen.mbH.	25.889,28	16.100,00	0,00	2.600,00	13.500,00	
Gemeinde Weistach, Orts-u.Infra- strukturentwicklg.KG - Gemeinde Weistrach Orts-u.Infr- strukturentwicklg.KG	1.100.000,00	611.100,00	0,00	61.100,00	550.000,00	
Gemeinde Weistach, Orts-u.Infra- strukturentwicklg.KG - Gemeinde Weistrach Orts-u.Infra- strukturentwicklg.KG (FSA)	600.000,00	333.300,00	0,00	33.300,00	300.000,00	
Gemeindeabwasserverband oberes Urthal - Abwasserbeseitigungsanlage	0,00	851.200,00	0,00	63.400,00	787.800,00	
Wohnungseigentümer Gemeinn.Wohnbaugesmb - Haftungsübernahme Leerstandsrisiko	499.800,00	0,00	0,00	0,00	0,00	
Zwischensumme - Untergruppe 1	2.225.689,28	1.811.700,00	0,00	160.400,00	1.651.300,00	
Untergruppe 2 - Grundbücherlich besicherte Haftungen von Wohnbau-Darlehen						
Zwischensumme - Untergruppe 2	0,00	0,00	0,00	0,00	0,00	
Untergruppe 3 - Sonstige Wirtschaftshaftungen						
Zwischensumme - Untergruppe 3	0,00	0,00	0,00	0,00	0,00	
Summe A	2.225.689,28	1.811.700,00	0,00	160.400,00	1.651.300,00	
Haftung der staatlichen, außerbudgetären Einheiten gem. ESVG iSd Art. 15a Vereinbarung HOG						
Untergruppe 1 - Haftungen für Kredit- und Finanzinstitute						
Zwischensumme - Untergruppe 1	0,00	0,00	0,00	0,00	0,00	
Untergruppe 2 - Grundbücherlich besicherte Haftungen von Wohnbau-Darlehen						
Zwischensumme - Untergruppe 2	0,00	0,00	0,00	0,00	0,00	
Untergruppe 3 - Sonstige Wirtschaftshaftungen						
Zwischensumme - Untergruppe 3	0,00	0,00	0,00	0,00	0,00	
Summe B	0,00	0,00	0,00	0,00	0,00	
Gesamtsumme	2.225.689,28	1.811.700,00	0,00	160.400,00	1.651.300,00	

Teil B - Haftungspositionen nicht relevant iSd Art. 15a Vereinbarung HOG

Bezeichnung der/des Haftungsnehmerin/s oder einer Gruppe gleichartiger Haftungen	Haftungsrahmen	Stand 31.12.2020	Zugänge (+)	Abgänge (-)	Stand 31.12.2021	davon Umklassifizierungen
Untergruppe 1 - Haftungen für Kredit- und Finanzinstitute						
Zwischensumme - Untergruppe 1	0,00	0,00	0,00	0,00	0,00	
Untergruppe 2 - Grundbücherlich besicherte Haftungen von Wohnbau-Darlehen						
Zwischensumme - Untergruppe 2	0,00	0,00	0,00	0,00	0,00	
Untergruppe 3 - Sonstige Wirtschaftshaftungen						
Zwischensumme - Untergruppe 3	0,00	0,00	0,00	0,00	0,00	
Gesamtsumme	0,00	0,00	0,00	0,00	0,00	

Nachweis über hausinterne Vergütungen (Anlage 6f)

1. Nachtragsvoranschlag 2021

Gemeinde Weistrach

Nachweis über haushaltinterne Vergütungen (Anlage 6f)

Gruppenebene	Erträge	Aufwendungen
0 Vertretungskörper und allgemeine Verwaltung	0,00	0,00
1 Öffentliche Ordnung und Sicherheit	0,00	0,00
2 Unterricht, Erziehung, Sport und Wissenschaft	0,00	0,00
3 Kunst, Kultur und Kultus	0,00	0,00
4 Soziale Wohlfahrt und Wohnbauförderung	0,00	0,00
5 Gesundheit	0,00	0,00
6 Straßen- und Wasserbau, Verkehr	0,00	0,00
7 Wirtschaftsförderung	0,00	0,00
8 Dienstleistungen	0,00	0,00
9 Finanzwirtschaft	0,00	0,00
Summe	0,00	0,00

Leasingspiegel (Anlage 6i)

Finanzierungsleasing

Ansatz- oder Projektbezeichnung	Anschaffungskosten	Buchwert 31.12.2020	Buchwert 31.12.2021	Summe ausstehender Mindestleasing- zahlungen	Restlaufzeit in Jahren
Summe	0,00	0,00	0,00	0,00	

Wirtschaftliche Unternehmungen, Betriebe, betriebsähnliche Einrichtungen gem. § 1 Abs. 2

Summe	0,00	0,00	0,00	0,00	
-------	------	------	------	------	--

Operating Leasing

Ansatz- oder Projektbezeichnung	Grundmietzeit in Jahren	Gesamtkosten	Einmalkauti- on	Leasingentgelt (ohne laufender Kauti- on)	Laufende Kauti- on	Restlaufzeit in Jahren	Kumulierte Restzahlungen
Summe		0,00	0,00	0,00	0,00		0,00

Wirtschaftliche Unternehmungen, Betriebe, betriebsähnliche Einrichtungen gem. § 1 Abs. 2

Summe		0,00	0,00	0,00	0,00		0,00
-------	--	------	------	------	------	--	------

Personaldaten iSd ÖStp (Anlage 4)

Gruppe 1 - gesamt	Dienstverhältnis zu Gemeinde, dienstleistend in einer Dienststelle, bezahlt aus dem Budget		Personalaufwendungen, Aktive, betriebsmäßige Darstellung exklusive Ausgliederungen				
	Köpfe	VBÄ	davon melden Gemeinden optional				gesamt
Bezüge (L und G: Unterklasse 50-55)			Nebengebühren (L und G: Gruppen 564-569)	Dienstgeberbeiträge (L und G: Unterklasse 58)	Weitere Aufwendungen	Kontenklasse 5	
BeamtInnen							
Vertragsbedienstete	24,0	14,9					
KV-Bedienstete (Kollektivvertrag)							
Summe	24,0	14,9					
darunter (Teilmengen der Gruppe 1)							
MusikschullehrerInnen							
KindergärtnerInnen und							
Bedienstete nicht-ausgliederter Krankenanstalten							
Gruppe 1a - Ausbildungsverhältnisse (insb. Lehrlinge)							

Gruppe 2 - gesamt	Dienstverhältnis zur Gemeinde, dienstleistend bei sonstigem Rechtsträger, bezahlt aus dem Budget		Personalaufwendungen, Aktive, Ausgliederter				
	Köpfe	VBÄ	davon melden Gemeinden optional				gesamt
Bezüge (L und G: Unterklasse 50-55)			Nebengebühren (L und G: Gruppen 564-569)	Dienstgeberbeiträge (L und G: Unterklasse 58)	Weitere Aufwendungen	Kontenklasse 5	
BeamtInnen							
Vertragsbedienstete							
Summe	0,0	0,0					

1. Nachtragsvoranschlag 2021

Gemeinde Weistrach

BeamtInnen-PensionistInnen zum 31.12.2021			
	Anzahl	Ø-Pensionshöhe /Mt. ¹⁾	
RuhegenussbezieherInnen			
Hinterbliebene ²⁾			
Neue RuhegenussbezieherInnen im Bezugsjahr 2021			
	Anzahl	Ø-Pensionsantrittsalter	Ø-Pensionshöhe /Mt. ¹⁾
Alterspension ³⁾			
Dienstunfähigkeit ⁴⁾			
vorzeitige Pensionierung mit Abschlag ⁵⁾			
vorzeitige Pensionierung ohne Abschlag ⁶⁾			
Pensionierungen gesamt	0,0	0,0	0,0
1) Durchschnittspension im Dezember laut Personalstatistik-Festlegungen ohne Sonderzahlungen, ohne Pflegegeld und ohne sonstige Transferleistungen; brutto 2) Witwen-, Witwer-, Waisenversorgungsbezüge und vergleichbare Leistungen 3) Ruhebezüge aufgrund einer Ruhestandsversetzung durch Erklärung iSd § 15 iVm § 236c Abs. 1 BDG 1979, eines Übertritts in den Ruhestand oder einer vergleichbaren Regelung 4) Ruhebezüge aufgrund einer Ruhestandsversetzung wegen dauernder Dienstunfähigkeit 5) Ruhebezüge aufgrund einer Ruhestandsversetzung vor dem Mindestalter für eine Ruhestandsversetzung durch Erklärung iSd Z 3, die eine Minderung der Bemessungsgrundlage bewirkt (z.B. § 207n BDG 1979) 6) Ruhebezüge aufgrund einer Ruhestandsversetzung vor dem Mindestalter für eine Ruhestandsversetzung durch Erklärung iSd Z 3, die keine Minderung der Bemessungsgrundlage bewirkt (z.B. § 207n BDG 1979)			
Pensionsausgaben für das Bezugsjahr 2021			
Summe	0,00		

Dienstpostenplan
- interne Anlage b

Dienstpostenart: Von 1 bis 99

DIENSTPOSTENPLAN KOMPRIMIERT

Selektion:

Dienstnehmer:

ÖSTAT Nr.: 30539
 GEMEINDE WEISTRACH
 Dorf 1
 3351 Weistrach

Vertragsbedienstete

	Bewertung NEU	Soll.Anz.	Soll.FTE	Ist.Anz.	Ist.FTE	Ansatz	Bezeichnung	Gruppe	Bemerkung
DZW 11 - angelernte Arbeiter	Verwendungsgru	1	1,13	0					
DZW 12 - Kindergartenhilfsdienst	Verwendungsgru	7	3,91	6	3,34	240000	Kindergarten	03	
DZW 15 - Hilfsdienst einschl. Vorkenntnisse	Leistungsgruppe	3	2,63	2	1,63				
				1	0,63	240000	Kindergarten	03	
				1	1,00	851000	Abwasserbeseitigung	05	
DZW 16 - Schulwart	Leistungsgruppe	3	1,75	3	1,50	211000	Volksschulen	03	
DZW 17 - Hilfsdienst	Leistungsgruppe	2	1,13	1	0,50	10000	Allgemeine Verwaltung	05	
DZW 2 - Facharbeiter	Verwendungsgru	1	0,23	1	0,23	612000	Gemeindestraßen	05	
DZW 44 - Höherer Verwaltungsdienst	Funktionsgruppe	3	1,86	3	1,71	10000	Allgemeine Verwaltung	07	
DZW 69/71 - Rechnungsfachdienst/Verwaltungsfachd.	Leistungsgruppe	1	1,00	1	1,00	10000	Allgemeine Verwaltung	06	
DZW 69/71 - Rechnungsfachdienst/Verwaltungsfachd.	Verwendungsgru	3	2,19	3	2,44				
				1	1,00	10000	Allgemeine Verwaltung	04	
				1	1,00	10000	Allgemeine Verwaltung	05	
				1	0,44	10000	Allgemeine Verwaltung	06	
Freizeitpädagogin	Verwendungsgru	1	0,50	1	0,50	211000	Volksschulen	03	

MFP - Ergebnishaushalt Gesamt 1. und 2. Ebene
- interne Vergütungen enthalten

1. Nachtragsvoranschlag 2021 (Plan 2022 - 2025)

Gemeinde Weistrach

MFP - Ergebnishaushalt Gesamt 1. und 2. Ebene - interne Vergütungen enthalten

MVAG	Mittelverwendungs- und aufbringungsgruppen (1. und 2. Ebene)	VA 2021 inkl. NVA	Plan 2022	Plan 2023	Plan 2024	Plan 2025
211	Erträge aus der operativen Verwaltungstätigkeit	4.009.500,00	3.558.700,00	3.384.100,00	3.239.000,00	3.300.000,00
2111	Erträge aus eigenen Abgaben	920.500,00	848.500,00	765.600,00	581.700,00	591.000,00
2112	Erträge aus Ertragsanteilen	1.709.000,00	1.800.300,00	1.800.100,00	1.900.500,00	1.938.500,00
2113	Erträge aus Gebühren	390.500,00	444.200,00	462.900,00	477.600,00	487.700,00
2114	Erträge aus Leistungen	28.300,00	31.200,00	31.200,00	32.200,00	28.700,00
2115	Erträge aus Besitz und wirtschaftlicher Tätigkeit	82.200,00	82.300,00	82.300,00	82.400,00	82.400,00
2116	Erträge aus Veräußerung und sonstige Erträge	873.400,00	352.200,00	242.000,00	164.600,00	171.700,00
2117	Nicht finanzierungswirksame operative Erträge	5.600,00				
212	Erträge aus Transfers	586.900,00	553.600,00	478.000,00	402.100,00	395.100,00
2121	Transferertrag von Trägern des öffentlichen Rechts	435.200,00	401.900,00	326.900,00	252.000,00	248.100,00
2122	Transferertrag von Beteiligungen					
2123	Transferertrag von Unternehmen (mit Finanzunternehmen)	7.500,00	7.500,00	7.500,00	7.500,00	7.500,00
2124	Transferertrag von Haushalten und Organisationen ohne Erwerbscharakter	1.500,00	1.500,00	1.500,00	1.500,00	1.500,00
2125	Transferertrag vom Ausland					
2126	Investitions- und Tilgungszuschüsse zwischen Unternehmungen und Betrieben der Gebietskörperschaft und der Gebietskörperschaft					
2127	Nicht finanzierungswirksamer Transferertrag	142.700,00	142.700,00	142.100,00	141.100,00	138.000,00
213	Finanzerträge	100,00	100,00	100,00	100,00	100,00
2131	Erträge aus Zinsen	100,00	100,00	100,00	100,00	100,00
2132	Erträge aus Zinsen aus derivativen Finanzinstrumenten ohne Grundgeschäft					
2133	Erträge aus Gewinnentnahmen von marktbestimmten Betrieben					
2134	Sonstige Finanzerträge					
2135	Erträge aus Dividenden/Gewinnausschüttungen					
2136	Sonstige nicht finanzierungswirksame Finanzerträge					
21	Summe Erträge	4.596.500,00	4.112.400,00	3.862.200,00	3.641.200,00	3.695.200,00
221	Personalaufwand	625.600,00	630.900,00	648.000,00	655.700,00	668.600,00
2211	Personalaufwand (Bezüge, Nebengeb., Mehrleistungen)	505.000,00	516.500,00	526.400,00	536.000,00	547.300,00
2212	Gesetzlicher und freiwilliger Sozialaufwand	115.500,00	114.400,00	121.600,00	119.700,00	121.300,00
2213	Sonstiger Personalaufwand					
2214	Nicht finanzierungswirksamer Personalaufwand	5.100,00				
222	Sachaufwand (ohne Transferaufwand)	2.489.400,00	1.938.900,00	1.799.500,00	1.702.800,00	1.355.900,00
2221	Gebrauchs- und Verbrauchsgüter, Handelswaren	82.200,00	101.700,00	101.000,00	100.700,00	100.900,00
2222	Verwaltungs- und Betriebsaufwand	75.100,00	87.700,00	87.800,00	89.000,00	89.500,00

1. Nachtragsvoranschlag 2021 (Plan 2022 - 2025)

Gemeinde Weistrach

MFP - Ergebnishaushalt Gesamt 1. und 2. Ebene - interne Vergütungen enthalten

MVAG	Mittelverwendungs- und aufbringungsgruppen (1. und 2. Ebene)	VA 2021 inkl. NVA	Plan 2022	Plan 2023	Plan 2024	Plan 2025
2223	Leasing- und Mietaufwand	120.400,00	6.000,00	6.000,00	6.000,00	6.000,00
2224	Instandhaltung	79.400,00	77.400,00	77.400,00	67.400,00	67.400,00
2225	Sonstiger Sachaufwand	1.103.300,00	639.700,00	526.800,00	444.100,00	446.800,00
2226	Nicht finanzierungswirksamer Sachaufwand	1.029.000,00	1.026.400,00	1.000.500,00	995.600,00	645.300,00
223	Transferaufwand (laufende Transfers und Kapitaltransfers)	1.571.200,00	1.492.900,00	1.526.700,00	1.561.300,00	1.597.100,00
2231	Transferaufwand an Träger des öffentlichen Rechts	1.427.100,00	1.459.400,00	1.492.700,00	1.527.300,00	1.563.100,00
2232	Transferaufwand an Beteiligungen					
2233	Transferaufwand an Unternehmen (mit Finanzunternehmen)	110.000,00				
2234	Transferaufwand an Haushalte und Organisationen ohne Erwerbscharakter	34.100,00	33.500,00	34.000,00	34.000,00	34.000,00
2235	Transferaufwand an das Ausland					
2236	Investitions- und Tilgungszuschüsse zwischen Unternehmungen und Betrieben der Gebietskörperschaft und der Gebietskörperschaft					
2237	Nicht finanzierungswirksamer Transferaufwand					
224	Finanzaufwand	34.400,00	43.600,00	38.300,00	37.500,00	32.800,00
2241	Zinsen aus Finanzschulden, Finanzierungsleasing, Forderungskauf und derivativen Finanzinstrumenten mit Grundgeschäft	33.300,00	42.500,00	38.200,00	36.400,00	31.700,00
2242	Zinsen und sonstige Aufwendungen aus derivativen Finanzinstrumenten ohne Grundgeschäft					
2243	Gewinnentnahmen von Unternehmungen und marktbestimmten Betrieben der Gebietskörperschaft (innerhalb der Gebietskörperschaft)					
2244	Sonstiger Finanzaufwand	1.100,00	1.100,00	100,00	1.100,00	1.100,00
2245	Nicht finanzierungswirksamer Finanzaufwand					
22	Summe Aufwendungen	4.720.600,00	4.106.300,00	4.012.500,00	3.957.300,00	3.654.400,00
SA0	Saldo (0) Nettoergebnis (21 - 22)	-124.100,00	6.100,00	-150.300,00	-316.100,00	40.800,00
230	Entnahmen von Haushaltsrücklagen	0,00	0,00	0,00	0,00	0,00
2301	Entnahmen von Haushaltsrücklagen					
240	Zuweisung an Haushaltsrücklagen	0,00	0,00	0,00	0,00	0,00
2401	Zuweisung an Haushaltsrücklagen					
23	Summe Haushaltsrücklagen	0,00	0,00	0,00	0,00	0,00
SA00	Nettoergebnis nach Zuweisung und Entnahmen von Haushaltsrücklagen (Saldo 0 +/- SU23)	-124.100,00	6.100,00	-150.300,00	-316.100,00	40.800,00

MFP - Finanzierungshaushalt Gesamt 1. und 2. Ebene
- interne Vergütungen enthalten

1. Nachtragsvoranschlag 2021 (Plan 2022 - 2025)

MFP - Finanzierungshaushalt Gesamt 1. und 2. Ebene - interne Vergütungen enthalten

Gemeinde Weistrach

MVAG	Mittelverwendungs- und aufbringungsgruppen (1. und 2. Ebene)	VA 2021 inkl. NVA	Plan 2022	Plan 2023	Plan 2024	Plan 2025
311	Einzahlungen aus der operativen Verwaltungstätigkeit	4.003.900,00	3.558.700,00	3.384.100,00	3.239.000,00	3.300.000,00
3111	Einzahlungen aus eigenen Abgaben	920.500,00	848.500,00	765.600,00	581.700,00	591.000,00
3112	Einzahlungen aus Ertragsanteilen	1.709.000,00	1.800.300,00	1.800.100,00	1.900.500,00	1.938.500,00
3113	Einzahlungen aus Gebühren	390.500,00	444.200,00	462.900,00	477.600,00	487.700,00
3114	Einzahlungen aus Leistungen	28.300,00	31.200,00	31.200,00	32.200,00	28.700,00
3115	Einzahlungen aus Besitz und wirtschaftlicher Tätigkeit	82.200,00	82.300,00	82.300,00	82.400,00	82.400,00
3116	Einzahlungen aus Veräußerung von geringwertigen Wirtschaftsgütern (GWG) und sonstige Einzahlungen	873.400,00	352.200,00	242.000,00	164.600,00	171.700,00
312	Einzahlungen aus Transfers (ohne Kapitaltransfers)	444.200,00	410.900,00	335.900,00	261.000,00	257.100,00
3121	Transferzahlungen von Trägern des öffentlichen Rechts	435.200,00	401.900,00	326.900,00	252.000,00	248.100,00
3122	Transferzahlungen von Beteiligungen					
3123	Transferzahlungen von Unternehmen (inkl. Finanzunternehmen)	7.500,00	7.500,00	7.500,00	7.500,00	7.500,00
3124	Transferzahlungen von Haushalte und Organisationen ohne Erwerbscharakter	1.500,00	1.500,00	1.500,00	1.500,00	1.500,00
3125	Transferzahlungen vom Ausland					
3126	Investitions- und Tilgungszuschüsse zwischen Unternehmungen und Betrieben der Gebietskörperschaft und der Gebietskörperschaft					
313	Einzahlungen aus Finanzerträgen	100,00	100,00	100,00	100,00	100,00
3131	Einzahlungen aus Zinserträgen	100,00	100,00	100,00	100,00	100,00
3133	Einzahlungen aus Gewinnentnahmen von marktbestimmten Betrieben					
3134	Sonstige Einzahlungen aus Finanzerträgen					
3135	Einzahlungen aus Dividenden/Gewinnausschüttungen					
31	Summe Einzahlungen operative Gebarung	4.448.200,00	3.969.700,00	3.720.100,00	3.500.100,00	3.557.200,00
321	Auszahlungen aus Personalaufwand	620.500,00	630.900,00	648.000,00	655.700,00	668.600,00
3211	Auszahlungen für Personalaufwand Bezüge, Nebengebühren, und Mehrleistungsvergütungen)	505.000,00	516.500,00	526.400,00	536.000,00	547.300,00
3212	Auszahlungen für gesetzliche und freiwillige Sozialaufwendungen	115.500,00	114.400,00	121.600,00	119.700,00	121.300,00
3213	Auszahlungen aus sonstigem Personalaufwand					
322	Auszahlungen aus Sachaufwand (ohne Transferaufwand)	1.460.400,00	912.500,00	799.000,00	707.200,00	710.600,00
3221	Auszahlungen für Gebrauchs- und Verbrauchsgüter, Handelswaren	82.200,00	101.700,00	101.000,00	100.700,00	100.900,00
3222	Auszahlungen für Verwaltungs- und Betriebsaufwand	75.100,00	87.700,00	87.800,00	89.000,00	89.500,00
3223	Auszahlungen für Leasing- und Mietaufwand	120.400,00	6.000,00	6.000,00	6.000,00	6.000,00
3224	Auszahlungen für Instandhaltung	79.400,00	77.400,00	77.400,00	67.400,00	67.400,00
3225	Sonstige Auszahlungen aus Sachaufwand	1.103.300,00	639.700,00	526.800,00	444.100,00	446.800,00
323	Auszahlungen aus Transfers (ohne Kapitaltransfers)	1.571.200,00	1.492.900,00	1.526.700,00	1.561.300,00	1.597.100,00
3231	Transferzahlungen an Träger des öffentlichen Rechts	1.427.100,00	1.459.400,00	1.492.700,00	1.527.300,00	1.563.100,00
3232	Transferzahlungen an Beteiligungen					

1. Nachtragsvoranschlag 2021 (Plan 2022 - 2025)

MFP - Finanzierungshaushalt Gesamt 1. und 2. Ebene - interne Vergütungen enthalten

Gemeinde Weistrach

MVAG	Mittelverwendungs- und aufbringungsgruppen (1. und 2. Ebene)	VA 2021 inkl. NVA	Plan 2022	Plan 2023	Plan 2024	Plan 2025
3233	Transferzahlungen an Unternehmen (inkl. Finanzunternehmen)	110.000,00				
3234	Transferzahlungen an Haushalte und Organisationen ohne Erwerbscharakter	34.100,00	33.500,00	34.000,00	34.000,00	34.000,00
3235	Transferzahlungen an das Ausland					
3236	Investitions- und Tilgungszuschüsse zwischen Unternehmungen und Betrieben der Gebietskörperschaft und der Gebietskörperschaft					
324	Auszahlungen aus Finanzaufwand	34.400,00	43.600,00	38.300,00	37.500,00	32.800,00
3241	Auszahlungen für Zinsaufwand, für Finanzierungsleasing, für Forderungskauf, für Finanzschulden und derivative Finanzinstrumente mit Grundgeschäft	33.300,00	42.500,00	38.200,00	36.400,00	31.700,00
3242	Auszahlungen für Zinsen aus derivativen Finanzinstrumenten ohne Grundgeschäft					
3243	Auszahlung aus Gewinnentnahmen von marktbestimmten Betrieben					
3244	Sonstige Auszahlungen aus Finanzaufwendungen	1.100,00	1.100,00	100,00	1.100,00	1.100,00
32	Summe Auszahlungen operative Gebarung	3.686.500,00	3.079.900,00	3.012.000,00	2.961.700,00	3.009.100,00
SA1	Saldo (1) Geldfluss aus der Operativen Gebarung (31 – 32)	761.700,00	889.800,00	708.100,00	538.400,00	548.100,00
331	Einzahlungen aus der Investitionstätigkeit	0,00	0,00	0,00	0,00	0,00
3311	Einzahlungen aus der Veräußerung von immateriellem Vermögen					
3312	Einzahlungen aus der Veräußerung von Grundstücken und Grundstückeinrichtungen					
3313	Einzahlungen aus der Veräußerung von Gebäuden und Bauten					
3314	Einzahlungen aus der Veräußerung von technischen Anlagen, Fahrzeuge und Maschinen					
3315	Einzahlungen aus der Veräußerung von Amts-, Betriebs- und Geschäftsausstattung					
3316	Einzahlungen aus der Veräußerung von Kulturgütern					
3317	Einzahlungen aus der Veräußerung von Beteiligungen					
332	Einzahlungen aus der Rückzahlung von Darlehen sowie gewährten Vorschüssen	0,00	0,00	0,00	0,00	0,00
3321	Einzahlungen aus Darlehen an Träger des öffentlichen Rechts					
3322	Einzahlungen aus Darlehen an Beteiligungen					
3323	Einzahlungen aus Darlehen an Unternehmen und Haushalte					
3325	Einzahlungen aus Vorschüssen und Anzahlungen					
333	Einzahlungen aus Kapitaltransfers	231.300,00	210.600,00	124.100,00	124.800,00	124.800,00
3331	Kapitaltransferzahlungen von Trägern des öffentlichen Rechts	77.200,00	28.200,00	28.100,00	27.800,00	27.800,00
3332	Kapitaltransferzahlungen von Beteiligungen					
3333	Kapitaltransferzahlungen von Unternehmen	1.600,00	1.000,00	1.000,00	1.000,00	1.000,00
3334	Kapitaltransferzahlungen von Haushalten und Organisationen ohne Erwerbscharakter	152.500,00	181.400,00	95.000,00	96.000,00	96.000,00
3335	Kapitaltransferzahlungen vom Ausland					
33	Summe Einzahlungen investive Gebarung	231.300,00	210.600,00	124.100,00	124.800,00	124.800,00
341	Auszahlungen aus der Investitionstätigkeit	1.693.600,00	773.800,00	427.700,00	341.200,00	354.700,00

1. Nachtragsvoranschlag 2021 (Plan 2022 - 2025)

MFP - Finanzierungshaushalt Gesamt 1. und 2. Ebene - interne Vergütungen enthalten

Gemeinde Weistrach

MVAG	Mittelverwendungs- und aufbringungsgruppen (1. und 2. Ebene)	VA 2021 inkl. NVA	Plan 2022	Plan 2023	Plan 2024	Plan 2025
3411	Auszahlungen für den Erwerb von immateriellem Vermögen	15.000,00	15.000,00	15.000,00	15.000,00	15.000,00
3412	Auszahlungen für den Erwerb von Grundstücken und Grundstückseinrichtungen	1.639.800,00	747.700,00	401.600,00	315.100,00	328.600,00
3413	Auszahlungen für den Erwerb von Gebäuden und Bauten	13.000,00				
3414	Auszahlungen für den Erwerb von technischen Anlagen, Fahrzeuge und Maschinen					
3415	Auszahlungen für den Erwerb von Amts-, Betriebs- und Geschäftsausstattung	25.800,00	11.100,00	11.100,00	11.100,00	11.100,00
3416	Auszahlungen für den Erwerb von Kulturgütern					
3417	Auszahlungen für den Erwerb von Beteiligungen					
342	Auszahlungen von gewährten Darlehen sowie gewährten Vorschüssen	0,00	0,00	0,00	0,00	0,00
3421	Auszahlung von Darlehen an Träger des öffentlichen Rechts					
3422	Auszahlung von Darlehen an Beteiligungen					
3423	Auszahlung von Darlehen an Unternehmen und Haushalte					
3425	Auszahlungen von Vorschüssen und Anzahlungen					
343	Auszahlungen aus Kapitaltransfers	0,00	0,00	0,00	0,00	0,00
3431	Kapitaltransferzahlungen an Träger des öffentlichen Rechts					
3432	Kapitaltransferzahlungen an Beteiligungen					
3433	Kapitaltransferzahlungen an Unternehmen (Finanzunternehmen)					
3434	Kapitaltransferzahlungen an Haushalte und Organisationen ohne Erwerbscharakter					
3435	Kapitaltransferzahlungen an das Ausland					
34	Summe Auszahlungen investive Gebarung	1.693.600,00	773.800,00	427.700,00	341.200,00	354.700,00
SA2	Saldo (2) Geldfluss aus der Investiven Gebarung (33 – 34)	-1.462.300,00	-563.200,00	-303.600,00	-216.400,00	-229.900,00
SA3	Saldo (3) Nettofinanzierungssaldo (Saldo 1 + Saldo 2)	-700.600,00	326.600,00	404.500,00	322.000,00	318.200,00
351	Einzahlungen aus der Aufnahme von Finanzschulden	1.186.700,00	79.000,00	0,00	60.000,00	67.000,00
3511	Einzahlungen aus empfangenen Darlehen von öffentlichen Körperschaften und Rechtsträgern					
3512	Einzahlungen aus empfangenen Darlehen von Beteiligungen					
3513	Einzahlungen aus empfangenen Darlehen von Unternehmen und privaten Haushalten					
3514	Einzahlungen aus Finanzschulden (Finanzunternehmen)	1.186.700,00	79.000,00		60.000,00	67.000,00
353	Einzahlungen infolge eines Kapitaltausch bei derivativen Finanzinstrumenten mit Grundgeschäft	0,00	0,00	0,00	0,00	0,00
3530	Einzahlungen infolge eines Kapitaltausch bei derivativen Finanzinstrumenten mit Grundgeschäft					
355	Einzahlungen aus dem Abgang von Finanzinstrumenten	0,00	0,00	0,00	0,00	0,00
3550	Einzahlungen aus dem Abgang von Finanzinstrumenten					
35	Summe Einzahlungen aus der Finanzierungstätigkeit	1.186.700,00	79.000,00	0,00	60.000,00	67.000,00

1. Nachtragsvoranschlag 2021 (Plan 2022 - 2025)

MFP - Finanzierungshaushalt Gesamt 1. und 2. Ebene - interne Vergütungen enthalten

Gemeinde Weistrach

MVAG	Mittelverwendungs- und aufbringungsgruppen (1. und 2. Ebene)	VA 2021 inkl. NVA	Plan 2022	Plan 2023	Plan 2024	Plan 2025
361	Auszahlungen aus der Tilgung von Finanzschulden	300.100,00	405.600,00	404.500,00	382.000,00	385.200,00
3611	Auszahlungen aus empfangenen Darlehen von öffentlichen Körperschaften und Rechtsträgern	31.400,00	29.400,00	20.300,00	10.800,00	11.200,00
3612	Auszahlungen aus empfangenen Darlehen von Beteiligungen					
3613	Auszahlungen aus empfangenen Darlehen von Unternehmen und privaten Haushalten					
3614	Auszahlungen aus Finanzschulden	268.700,00	376.200,00	384.200,00	371.200,00	374.000,00
3615	Auszahlung aus der Rückzahlung von Leasingverbindlichkeiten					
363	Auszahlungen infolge eines Kapitaltausch bei derivativen Finanzinstrumenten mit Grundgeschäft	0,00	0,00	0,00	0,00	0,00
3630	Auszahlungen infolge eines Kapitaltausch bei derivativen Finanzinstrumenten mit Grundgeschäft					
365	Auszahlungen für den Erwerb von Finanzinstrumenten	0,00	0,00	0,00	0,00	0,00
3650	Auszahlungen für den Erwerb von Finanzinstrumenten					
36	Summe Auszahlungen aus der Finanzierungstätigkeit	300.100,00	405.600,00	404.500,00	382.000,00	385.200,00
SA4	Saldo (4) Geldfluss aus der Finanzierungstätigkeit (35 – 36)	886.600,00	-326.600,00	-404.500,00	-322.000,00	-318.200,00
SA5	Saldo (5) Geldfluss aus der voranschlagswirksamen Gebarung (Saldo 3 + Saldo 4)	186.000,00	0,00	0,00	0,00	0,00

Nachweis Vermögen mit abgeänderter Nutzungsdauer

1. Nachtragsvoranschlag 2021

Gemeinde Weistrach

Nachweis Vermögen mit abgeänderter Nutzungsdauer

Konto	Bezeichnung	Nutzungsdauer lt. VRV	Abweichende Nutzungsdauer	Begründung
3/0040012/00826	Straßenbeleuchtung 2012	15,0	20,0	lt. Bgm. Pittersberger Erwin, Vize Bgm. Halbartschlager Helmut und Amtsleitung Riener Ingrid u. Fürweger Gerada
3/0040012/00827	Straßenbeleuchtung 2015	15,0	20,0	lt. Bgm. Pittersberger Erwin, Vize Bgm. Halbartschlager Helmut und Amtsleitung Riener Ingrid u. Fürweger Gerada
3/0040012/00828	Straßenbeleuchtung 2016 - 2017 BA 07	15,0	20,0	lt. Bgm. Pittersberger Erwin, Vize Bgm. Halbartschlager Helmut und Amtsleitung Riener Ingrid u. Fürweger Gerada
3/0040012/00829	Straßenbeleuchtung 2017	15,0	20,0	lt. Bgm. Pittersberger Erwin, Vize Bgm. Halbartschlager Helmut und Amtsleitung Riener Ingrid u. Fürweger Gerada
3/0040012/00830	Straßenbeleuchtung 2018	15,0	20,0	lt. Bgm. Pittersberger Erwin, Vize Bgm. Halbartschlager Helmut und Amtsleitung Riener Ingrid u. Fürweger Gerada
3/0040012/00997	KT Straßenbeleuchtung 2015	15,0	20,0	lt. Bgm. Pittersberger Erwin, Vize Bgm. Halbartschlager Helmut und Amtsleitung Riener Ingrid u. Fürweger Gerada
3/0040012/00998	KT Straßenbeleuchtung 2016 - 2017 BA 07 KT	15,0	20,0	lt. Bgm. Pittersberger Erwin, Vize Bgm. Halbartschlager Helmut und Amtsleitung Riener Ingrid u. Fürweger Gerada
3/0040012/00999	Straßenbeleuchtung Bushaltestelle Mitterhaus	15,0	0,0	20 Jahre lt. Bgm. Pittersberger Erwin, Vize Bgm. Halbartschlager Helmut und Amtsleitung Riener Ingrid u. Fürweger Gerada
3/0040012/01000	Straßenbeleuchtung Parkplatz Ortsmitte	15,0	20,0	lt. Bgm. Pittersberger Erwin, Vize Bgm. Halbartschlager Helmut und Amtsleitung Riener Ingrid u. Fürweger Gerada
3/0120001/00864	BA 06 Photovoltaikanlage (WL)	15,0	50,0	lt. Liste "Investitionskosten und ihre Finanzierung" von Hr. Frühwirth (NÖ Landesregierung)
3/0300001/00001	BA 08 (L) bis 2020	12,0	25,0	Empfehlung IVW 3 - siehe Besprechungsprotokoll der NÖ Gemeindeberatung
3/0300001/00002	BA 08 (L) 2021	12,0	0,0	25 Jahre lt. Empfehlung IVW 3 - siehe Besprechungsprotokoll der NÖ Gemeindeberatung
3/0460001/00852	BA 01	33,0	40,0	lt. Liste "Investitionskosten und ihre Finanzierung" von Hr. Frühwirth (NÖ Landesregierung)
3/0460001/00882	KT BA 01 - Abgaben (Wasseranschlussabgaben, ect.)	33,0	40,0	lt. Liste "Investitionskosten und ihre Finanzierung" von Hr. Frühwirth (NÖ Landesregierung)
3/0460001/01002	KT BA 01	33,0	40,0	lt. Liste "Investitionskosten und ihre Finanzierung" von Hr. Frühwirth (NÖ Landesregierung)
3/0460002/00853	BA 01 (Aufbereitung) (Gewinnung)	13,0	40,0	lt. Liste "Investitionskosten und ihre Finanzierung" von Hr. Frühwirth (NÖ Landesregierung)
3/0460002/00883	KT BA 01 - Abgaben (Wasseranschlussabgaben, ect.)	13,0	40,0	lt. Liste "Investitionskosten und ihre Finanzierung" von Hr. Frühwirth (NÖ Landesregierung)
3/0460002/01003	KT BA 01 (Aufbereitung) (Gewinnung)	13,0	40,0	lt. Liste "Investitionskosten und ihre Finanzierung" von Hr. Frühwirth (NÖ Landesregierung)
3/0460003/00851	BA 01 (WL) (Wasserleitungsnetz)	33,0	50,0	lt. Liste "Investitionskosten und ihre Finanzierung" von Hr. Frühwirth (NÖ Landesregierung)
3/0460003/00854	BA 02 (WL) (Wasserleitungsnetz)	33,0	50,0	lt. Liste "Investitionskosten und ihre Finanzierung" von Hr. Frühwirth (NÖ Landesregierung)
3/0460003/00857	BA 03 (WL) (Wasserleitungsnetz)	33,0	50,0	lt. Liste "Investitionskosten und ihre Finanzierung" von Hr. Frühwirth (NÖ Landesregierung)
3/0460003/00858	KT - BA 03 - Landesbeitrag	33,0	50,0	lt. Liste "Investitionskosten und ihre Finanzierung" von Hr. Frühwirth (NÖ Landesregierung)
3/0460003/00860	BA 04 (WL) (Wasserleitungsnetz)	33,0	50,0	lt. Liste "Investitionskosten und ihre Finanzierung" von Hr. Frühwirth (NÖ Landesregierung)

1. Nachtragsvoranschlag 2021

Gemeinde Weistrach

Nachweis Vermögen mit abgeänderter Nutzungsdauer

Konto	Bezeichnung	Nutzungsdauer lt. VRV	Abweichende Nutzungsdauer	Begründung
3/0460003/00862	BA 05 (WL) (Wasserleitungsnetz)	33,0	50,0	lt. Liste "Investitionskosten und ihre Finanzierung" von Hr. Frühwirth (NÖ Landesregierung)
3/0460003/00865	BA 07 (WL)	33,0	50,0	lt. Liste "Investitionskosten und ihre Finanzierung" von Hr. Frühwirth (NÖ Landesregierung)
3/0460003/00866	BA 02 (WL) (Wasserleitungsnetz)	33,0	50,0	lt. Liste "Investitionskosten und ihre Finanzierung" von Hr. Frühwirth (NÖ Landesregierung)
3/0460003/00867	Betreutes Wohnen (WL)	33,0	50,0	lt. Liste "Investitionskosten und ihre Finanzierung" von Hr. Frühwirth (NÖ Landesregierung)
3/0460003/01001	KT BA 01 (WL) (Wasserleitungsnetz) KT	33,0	50,0	lt. Liste "Investitionskosten und ihre Finanzierung" von Hr. Frühwirth (NÖ Landesregierung)
3/0460003/01004	KT BA 02 (WL) (Wasserleitungsnetz) KT	33,0	50,0	lt. Liste "Investitionskosten und ihre Finanzierung" von Hr. Frühwirth (NÖ Landesregierung)
3/0460003/01006	KT BA 03 (WL) (Wasserleitungsnetz) KT	33,0	50,0	lt. Liste "Investitionskosten und ihre Finanzierung" von Hr. Frühwirth (NÖ Landesregierung)
3/0460003/01007	KT BA 04 (WL) (Wasserleitungsnetz) KT	33,0	50,0	lt. Liste "Investitionskosten und ihre Finanzierung" von Hr. Frühwirth (NÖ Landesregierung)
3/0460003/01008	KT BA 05 (WL) (Wasserleitungsnetz) KT	33,0	50,0	lt. Liste "Investitionskosten und ihre Finanzierung" von Hr. Frühwirth (NÖ Landesregierung)
3/0460003/01010	KT BA 07 (WL)	33,0	50,0	lt. Liste "Investitionskosten und ihre Finanzierung" von Hr. Frühwirth (NÖ Landesregierung)
3/0460003/01033	KT BA 05 - Landesbeitrag korr.	33,0	50,0	lt. Liste "Investitionskosten und ihre Finanzierung" von Hr. Frühwirth (NÖ Landesregierung)
3/0460004/00855	BA 02 (Gewinnung) (Aufbereitung)	20,0	40,0	lt. Liste "Investitionskosten und ihre Finanzierung" von Hr. Frühwirth (NÖ Landesregierung)
3/0460004/01005	KT BA 02 (Gewinnung) (Aufbereitung)	20,0	40,0	lt. Liste "Investitionskosten und ihre Finanzierung" von Hr. Frühwirth (NÖ Landesregierung)
4/0040012/00833	Hausnummer tafeln 2012	15,0	30,0	lt. Bgm. Pittersberger Erwin, Vize Bgm. Halbartschlager Helmut und Amtsleitung Riener Ingrid u. Fürweger Gerada
4/0040012/00834	Hausnummer tafeln 2016	15,0	30,0	lt. Bgm. Pittersberger Erwin, Vize Bgm. Halbartschlager Helmut und Amtsleitung Riener Ingrid u. Fürweger Gerada
4/0040012/00835	Hausnummer tafeln 2018	15,0	30,0	lt. Bgm. Pittersberger Erwin, Vize Bgm. Halbartschlager Helmut und Amtsleitung Riener Ingrid u. Fürweger Gerada
4/0040012/00836	Verkehrszeichen 2012	15,0	30,0	lt. Bgm. Pittersberger Erwin, Vize Bgm. Halbartschlager Helmut und Amtsleitung Riener Ingrid u. Fürweger Gerada
4/0040012/00837	Verkehrszeichen 2013	15,0	30,0	lt. Bgm. Pittersberger Erwin, Vize Bgm. Halbartschlager Helmut und Amtsleitung Riener Ingrid u. Fürweger Gerada
4/0040012/00838	Verkehrszeichen 2014	15,0	30,0	lt. Bgm. Pittersberger Erwin, Vize Bgm. Halbartschlager Helmut und Amtsleitung Riener Ingrid u. Fürweger Gerada
4/0040012/00839	Verkehrszeichen 2015	15,0	30,0	lt. Bgm. Pittersberger Erwin, Vize Bgm. Halbartschlager Helmut und Amtsleitung Riener Ingrid u. Fürweger Gerada
4/0040012/00840	Verkehrszeichen 2016	15,0	30,0	lt. Bgm. Pittersberger Erwin, Vize Bgm. Halbartschlager Helmut und Amtsleitung Riener Ingrid u. Fürweger Gerada
4/0040012/00841	Verkehrszeichen 2017	15,0	30,0	lt. Bgm. Pittersberger Erwin, Vize Bgm. Halbartschlager Helmut und Amtsleitung Riener Ingrid u. Fürweger Gerada
4/0040012/00842	Verkehrszeichen 2018	15,0	30,0	lt. Bgm. Pittersberger Erwin, Vize Bgm. Halbartschlager Helmut und Amtsleitung Riener Ingrid u. Fürweger Gerada

1. Nachtragsvoranschlag 2021

Gemeinde Weistrach

Nachweis Vermögen mit abgeänderter Nutzungsdauer

Konto	Bezeichnung	Nutzungsdauer lt. VRV	Abweichende Nutzungsdauer	Begründung
4/0040012/00843	Verkehrszeichen 2010	15,0	30,0	lt. Bgm. Pittersberger Erwin, Vize Bgm. Halbartschlager Helmut und Amtsleitung Riener Ingrid u. Fürweger Gerada
4/0040012/01001	Verkehrszeichen 2019	15,0	30,0	lt. Bgm. Pittersberger Erwin, Vize Bgm. Halbartschlager Helmut und Amtsleitung Riener Ingrid u. Fürweger Gerada
4/0040012/01002	Verkehrszeichen 2020 - 2. HJ.	15,0	30,0	lt. Bgm. Pittersberger Erwin, Vize Bgm. Halbartschlager Helmut und Amtsleitung Riener Ingrid u. Fürweger Gerada 30 J.
4/0430001/00598	Kaspersky Anti Virus	0,0	10,0	lt. Gemdat durchschnittl. ND 10 Jahre für Software/Lizenzen
4/0430001/00925	FLÄWI, 2. HJ. 2008	0,0	10,0	ND 10 J. lt. Gemdat - siehe Heft Konsolidieren & Exportieren S. 43
4/0430001/00927	FLÄWI, 2. HJ. 2020	0,0	10,0	ND 10 J. lt. Gemdat - siehe Heft Konsolidieren & Exportieren S. 43
4/0430001/00928	FLÄWI, 1. HJ. 2020	0,0	10,0	ND 10 J. lt. Gemdat - siehe Heft Konsolidieren & Exportieren S. 43
4/0430001/00929	FLÄWI, 1. HJ. 2006	0,0	10,0	ND 10 J. lt. Gemdat - siehe Heft Konsolidieren & Exportieren S. 43
4/0430001/00930	FLÄWI, 1. HJ. 2007	0,0	10,0	ND 10 J. lt. Gemdat - siehe Heft Konsolidieren & Exportieren S. 43
4/0430001/00931	FLÄWI, 2. HJ. 2007	0,0	10,0	ND 10 J. lt. Gemdat - siehe Heft Konsolidieren & Exportieren S. 43
4/0430001/00933	FLÄWI, 2. HJ. 2009	0,0	10,0	ND 10 J. lt. Gemdat - siehe Heft Konsolidieren & Exportieren S. 43
4/0430001/00934	FLÄWI, 1. HJ. 2010	0,0	10,0	ND 10 J. lt. Gemdat - siehe Heft Konsolidieren & Exportieren S. 43
4/0430001/00935	FLÄWI, 2. HJ. 2010	0,0	10,0	ND 10 J. lt. Gemdat - siehe Heft Konsolidieren & Exportieren S. 43
4/0430001/00936	FLÄWI, 1. HJ. 2011	0,0	10,0	ND 10 J. lt. Gemdat - siehe Heft Konsolidieren & Exportieren S. 43
4/0430001/00937	FLÄWI, 1. HJ. 2012	0,0	10,0	ND 10 J. lt. Gemdat - siehe Heft Konsolidieren & Exportieren S. 43
4/0430001/00938	FLÄWI, 2. HJ. 2012	0,0	10,0	ND 10 J. lt. Gemdat - siehe Heft Konsolidieren & Exportieren S. 43
4/0430001/00939	FLÄWI, 1. HJ. 2013	0,0	10,0	ND 10 J. lt. Gemdat - siehe Heft Konsolidieren & Exportieren S. 43
4/0430001/00940	FLÄWI, 2. HJ. 2013	0,0	10,0	ND 10 J. lt. Gemdat - siehe Heft Konsolidieren & Exportieren S. 43
4/0430001/00941	FLÄWI, 1. HJ. 2014	0,0	10,0	ND 10 J. lt. Gemdat - siehe Heft Konsolidieren & Exportieren S. 43
4/0430001/00942	FLÄWI, 2. HJ. 2014	0,0	10,0	ND 10 J. lt. Gemdat - siehe Heft Konsolidieren & Exportieren S. 43
4/0430001/00944	FLÄWI, 1. HJ. 2015	0,0	10,0	ND 10 J. lt. Gemdat - siehe Heft Konsolidieren & Exportieren S. 43
4/0430001/00945	FLÄWI, 2. HJ. 2015	0,0	10,0	ND 10 J. lt. Gemdat - siehe Heft Konsolidieren & Exportieren S. 43
4/0430001/00946	FLÄWI, 1. HJ. 2016	0,0	10,0	ND 10 J. lt. Gemdat - siehe Heft Konsolidieren & Exportieren S. 43
4/0430001/00947	FLÄWI, 1. HJ. 2017	0,0	10,0	ND 10 J. lt. Gemdat - siehe Heft Konsolidieren & Exportieren S. 43
4/0430001/00948	FLÄWI, 2. HJ. 2017	0,0	10,0	ND 10 J. lt. Gemdat - siehe Heft Konsolidieren & Exportieren S. 43
4/0430001/00949	FLÄWI, 1. HJ. 2018	0,0	10,0	ND 10 J. lt. Gemdat - siehe Heft Konsolidieren & Exportieren S. 43
4/0430001/00950	FLÄWI, 2. HJ. 2018	0,0	10,0	ND 10 J. lt. Gemdat - siehe Heft Konsolidieren & Exportieren S. 43
4/0430001/00951	FLÄWI, 1. HJ. 2019	0,0	10,0	ND 10 J. lt. Gemdat - siehe Heft Konsolidieren & Exportieren S. 43
4/0430001/00952	FLÄWI, 2. HJ. 2019	0,0	10,0	ND 10 J. lt. Gemdat - siehe Heft Konsolidieren & Exportieren S. 43
4/0430001/00953	FLÄWI, 1. HJ. 2021	0,0	0,0	ND 10 J. lt. Gemdat - siehe Heft Konsolidieren & Exportieren S. 43
4/0440001/00589	k5 Finanz 2018	0,0	15,0	lt. Gemdat Schulung "Konsolidierungsworkshop" am 15.05.2019
4/0440001/00593	k5 EB	0,0	2,0	lt. Gemdat durchschnittl. ND 10 Jahre bei Software/Lizenzen ND 2 Jahre, da nur für 2019/20 relevant
4/0440001/00595	LMR Software	0,0	10,0	lt. Gemdat durchrittl. ND 10 Jahre eingeben bei Software/Lizenzen
4/0440001/00596	Adobe Indesign	0,0	10,0	lt. Gemdat durchschnittl. ND 10 Jahre erfassen bei Software/Lizenzen
4/0440001/00597	k5 Zeiterfassung	0,0	10,0	lt. Gemdat durchschnittl. ND 10 Jahre erfassen bei Software/Lizenzen

1. Nachtragsvoranschlag 2021

Gemeinde Weistrach

Nachweis Vermögen mit abgeänderter Nutzungsdauer

Konto	Bezeichnung	Nutzungsdauer lt. VRV	Abweichende Nutzungsdauer	Begründung
4/0440001/00599	WILMA	0,0	10,0	lt. Gemdat durchschnittl. ND 10 Jahre für Software/Lizenzen
4/0440001/00616	k5-Verfahren	0,0	10,0	lt. Gemdat durchschnittl. ND 10 Jahre bei Software/Lizenzen 8 Jahre, da Programm nicht mehr vorhanden
4/0440001/00657	div. Lohnprogramme Urlaubsmodul, Entgeltfortzahlungsmodul, E	0,0	10,0	lt. Gemdat ND 10 Jahre bei Software/Lizenzen
4/0440001/00697	Zeiterfassung	0,0	10,0	lt. Gemdat durchschnittl. ND 10 Jahre erfassen bei Software/Lizenzen
5/0150002/00792	HLF1	10,0	25,0	lt. NÖ Landesregierung vom 13.06.2017 - siehe Gemdat Heft (Konsolidieren & Exportieren)
5/0150002/00796	RLFA Baujahr 2001	10,0	25,0	lt. NÖ Landesregierung vom 13.06.2017 - siehe Gemdat Heft (Konsolidieren & Exportieren)
5/0150002/00797	LFA-S Baujahr 2009	10,0	25,0	lt. NÖ Landesregierung vom 13.06.2017 - siehe Gemdat Heft (Konsolidieren & Exportieren)
5/0150002/00798	KT Zuschuss Land für LFA-S	10,0	25,0	lt. NÖ Landesregierung vom 13.06.2017 - siehe Gemdat Heft (Konsolidieren & Exportieren)
5/0150002/00799	KT Beitrag FF für LFA-S	10,0	25,0	lt. NÖ Landesregierung vom 13.06.2017 - siehe Gemdat Heft (Konsolidieren & Exportieren)
5/0150002/00803	HLF 2	10,0	25,0	lt. NÖ Landesregierung vom 13.06.2017 - siehe Gemdat Heft (Konsolidieren & Exportieren)
5/0150002/00804	Zuschuss Land	10,0	25,0	lt. NÖ Landesregierung vom 13.06.2017 - siehe Gemdat Heft (Konsolidieren & Exportieren)
5/0150002/00813	Beitrag FF	10,0	25,0	lt. NÖ Landesregierung vom 13.06.2017 - siehe Gemdat Heft (Konsolidieren & Exportieren)
5/0150002/00814	KT Landesbeitrag	10,0	25,0	lt. NÖ Landesregierung vom 13.06.2017 - siehe Gemdat Heft (Konsolidieren & Exportieren)
5/0150002/00983	KT HLF1	10,0	25,0	lt. NÖ Landesregierung vom 13.06.2017 - siehe Gemdat Heft (Konsolidieren & Exportieren)
5/0150002/00984	KT LFA-S Baujahr 2009 KT	10,0	25,0	lt. NÖ Landesregierung vom 13.06.2017 - siehe Gemdat Heft (Konsolidieren & Exportieren)
5/0150002/00987	KT HLF 2	10,0	25,0	lt. NÖ Landesregierung vom 13.06.2017 - siehe Gemdat Heft (Konsolidieren & Exportieren)
5/0430001/00775	Schullizenz	0,0	10,0	lt. Gemdat durchschnittl. ND 10 Jahre erfassen bei Software/Lizenzen
5/0440001/00710	k5 Zeiterfassung 2016	0,0	10,0	lt. Gemdat durchschnittl. ND 10 Jahre erfassen bei Software/Lizenzen
5/0440001/00748	Schülerverwaltungsprogramm	0,0	10,0	lt. Gemdat durchschnittl. ND 10 Jahre erfassen bei Software/Lizenzen
5/0440001/00778	k5 Zeiterfassung	0,0	10,0	lt. Gemdat durchschnittl. ND 10 Jahre erfassen bei Software/Lizenzen

Seite	Inhalt
2	Vorbericht
14	Querschnitt (Anlage 5b)
18	Ergebnishaushalt Gesamt 1. Ebene (Anlage 1a) - interne Vergütungen enthalten
20	Ergebnishaushalt Gesamt 1. und 2. Ebene (Anlage 1a) - interne Vergütungen enthalten
23	Ergebnishaushalt Bereichsbudget 1. und 2. Ebene (Anlage 1a)
44	Finanzierungshaushalt Gesamt 1. Ebene (Anlage 1b) - interne Vergütungen enthalten
47	Finanzierungshaushalt Gesamt 1. und 2. Ebene (Anlage 1b) - interne Vergütungen enthalten
52	Finanzierungshaushalt Bereichsbudget 1. und 2. Ebene (Anlage 1b)
93	Ergebnis- und Finanzierungsvoranschlag Detailnachweis
157	Haushaltspotential (aufbauend auf der Ergebnisrechnung)
160	Nachweis der Investitionstätigkeit
174	Nachweis über Transferzahlungen (Anlage 6a)
177	Nachweis über Haushaltsrücklagen und Zahlungsmittelreserven (Anlage 6b)
179	Einzelnachweis über Finanzschulden und Schuldendienst (Anlage 6c)
186	Haftungsnachweis (Anlage 6r)
189	Nachweis über hausinterne Vergütungen (Anlage 6f)
191	Leasingspiegel (Anlage 6i)
193	Personaldaten iSd ÖStp (Anlage 4)
196	Dienstpostenplan
198	MFP - Ergebnishaushalt Gesamt 1. und 2. Ebene - interne Vergütungen enthalten
201	MFP - Finanzierungshaushalt Gesamt 1. und 2. Ebene - interne Vergütungen enthalten
206	Nachweis Vermögen mit abgeänderter Nutzungsdauer