


Gemeinde Weistrach

Rechnungsabschluss 2020

Vorbericht

Vorbericht zum Rechnungsabschluss 2020 gemäß § 3 der NÖ Gemeindehaushaltsverordnung (NÖ GHVO)

Entwicklung des Haushaltspotenzials



Erläuterung:

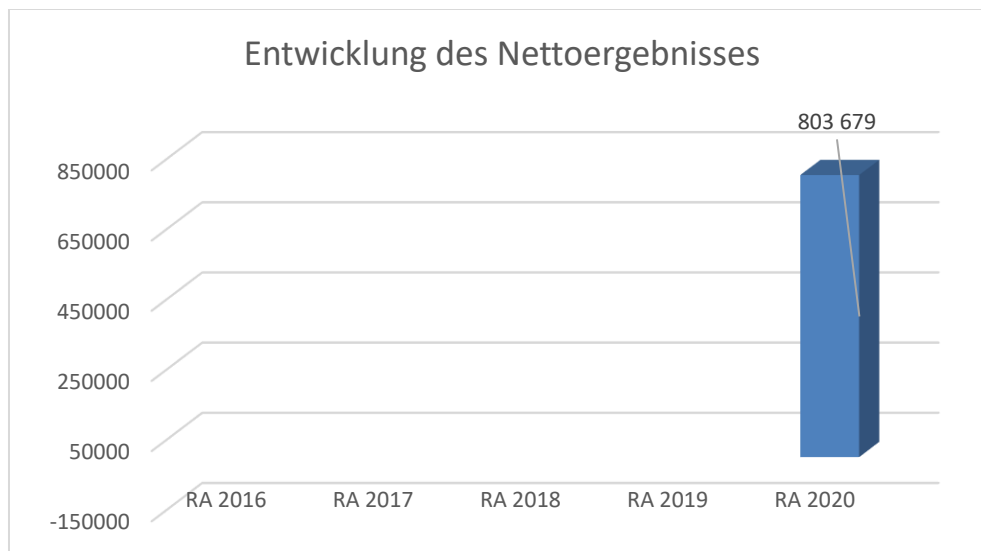
Das Haushaltspotential hat seine Grundlage in § 67 Z. 11 der NÖ Gemeindeordnung 1973 (NÖ GO 1973) und ist erstmals im Rechnungsabschluss 2020 auszuweisen. Die Angaben zu den Vorjahren entfallen daher.

Haushaltspotential: Differenz der wiederkehrenden Mittelaufbringungen abzüglich der wiederkehrenden Mittelverwendungen unter Berücksichtigung der entsprechenden Forderungen und Verbindlichkeiten.

Das Haushaltspotenzial ist eine wichtige Kenngröße und gibt die aktuelle Leistungsfähigkeit der Gemeinde wieder. Das schafft Vergleichbarkeit mit der bisherigen Rechtslage, aus der Überschüsse und Abgänge abzuleiten waren und dient der Transparenz.

Wenn das Haushaltspotenzial innerhalb des Zeitraumes des mittelfristigen Finanzplanes laufend negativ ist, ist ein Haushaltskonsolidierungskonzept zu erstellen (§ 72b Abs. 1 Z. 2 NÖ GO 1973).

Entwicklung des Nettoergebnisses



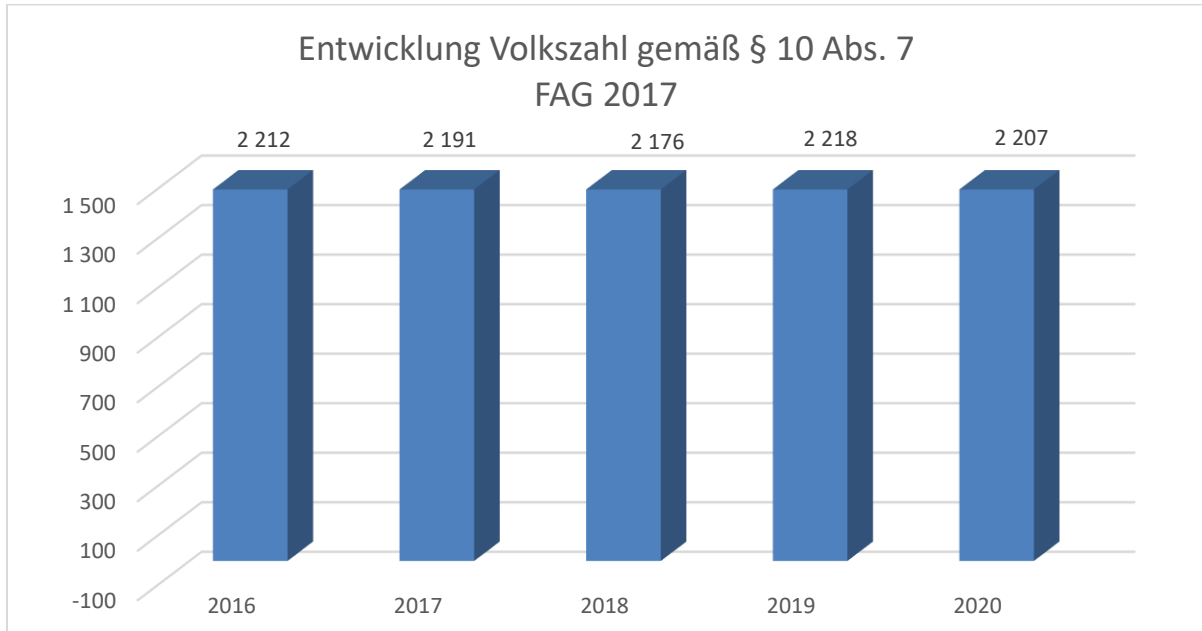
Erläuterung:

Beim Nettoergebnis handelt es sich um das Ergebnis des Ergebnisrechnungsabschlusses und ist erstmals für das Haushaltsjahr 2020 auszuweisen. Die Angaben zu den Vorjahren entfallen daher.

Ein positives Nettoergebnis bedeutet, dass die Erträge voraussichtlich ausreichend sein werden, die Aufwendungen für die kommunalen Leistungen (inklusive des Werteverzehrs des Anlagevermögens in Form der Abschreibungen) abzudecken.

Ein negatives Nettoergebnis heißt, dass dies nicht zur Gänze (in der Höhe des negativen Wertes) möglich ist.

Entwicklung der Volkszahl gemäß § 10 Abs. 7 FAG 2017, BGBl. I Nr. 116/2016 in der Fassung BGBl. I Nr. 106/2018

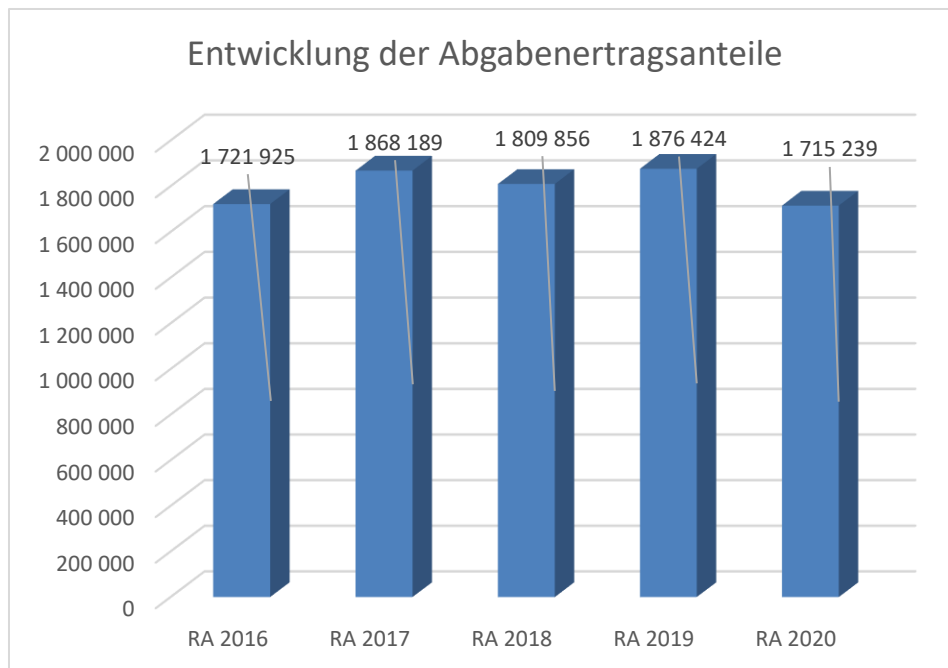


Erläuterung:

Die Volkszahl gemäß § 10 Abs. 7 FAG 2017 wird jährlich von der Bundesanstalt Statistik Austria zum Stichtag 31. Oktober festgestellt und wirkt mit dem Beginn des übernächsten Kalenderjahres. Sie dient für die Berechnung der Abgabenertragsanteile und darf nicht automatisch mit der Volkszahl für die Berechnung der Gemeinderatsmandate verwechselt werden.

Eine Erhöhung bzw. Verminderung der Volkszahl (jährlich) ist ein wesentlicher Indikator für die Berechnung der Abgabenertragsanteile.

Entwicklung der Abgabenertragsanteile



Erläuterung:

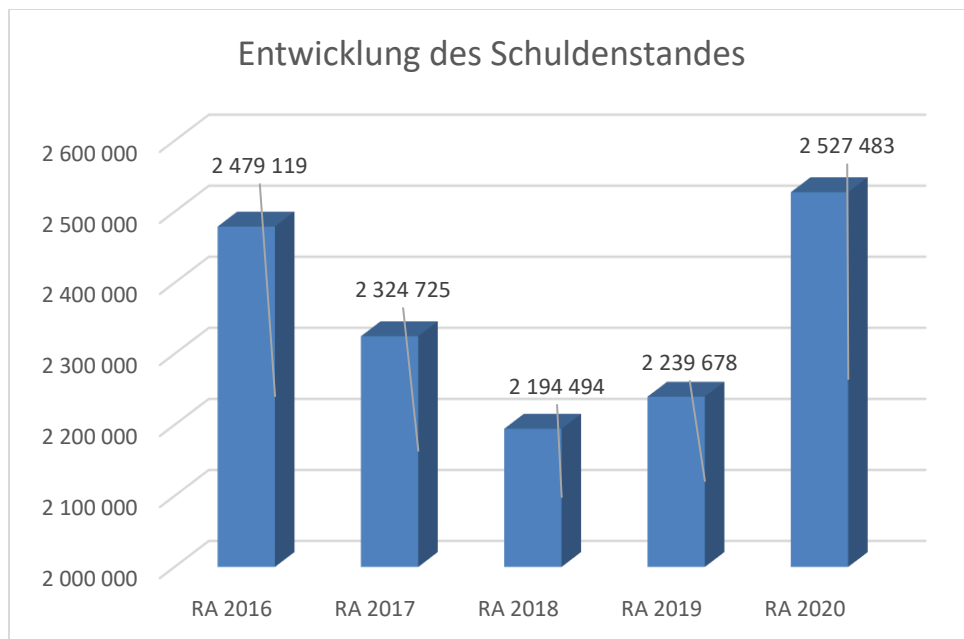
Die Gebietskörperschaften (Bund, Länder und Gemeinden) erhalten auf Basis des aktuellen Finanzausgleichs aus den gemeinschaftlichen Bundesabgaben (z.B. Umsatzsteuer, Körperschaftssteuer, Lohnsteuer, Versicherungssteuer, Mineralölsteuer, Normverbrauchsabgabe, Tabaksteuer udgl.) entsprechende Anteile. Im Bereich der Gemeinden spielen dabei die Volkszahl und der abgestufte Bevölkerungsschlüssel eine besondere Rolle. Die sogenannten „Abgabenertragsanteile“ bilden in den meisten Gemeinden die wichtigste Einnahmequelle.

Ein Steigen der Abgabenertragsanteile weist auch auf eine Erhöhung der Volkszahl hin.

Begründung durch die Gemeinde:

siehe Folie „Entwicklung Volkszahl“

Entwicklung des Schuldenstandes



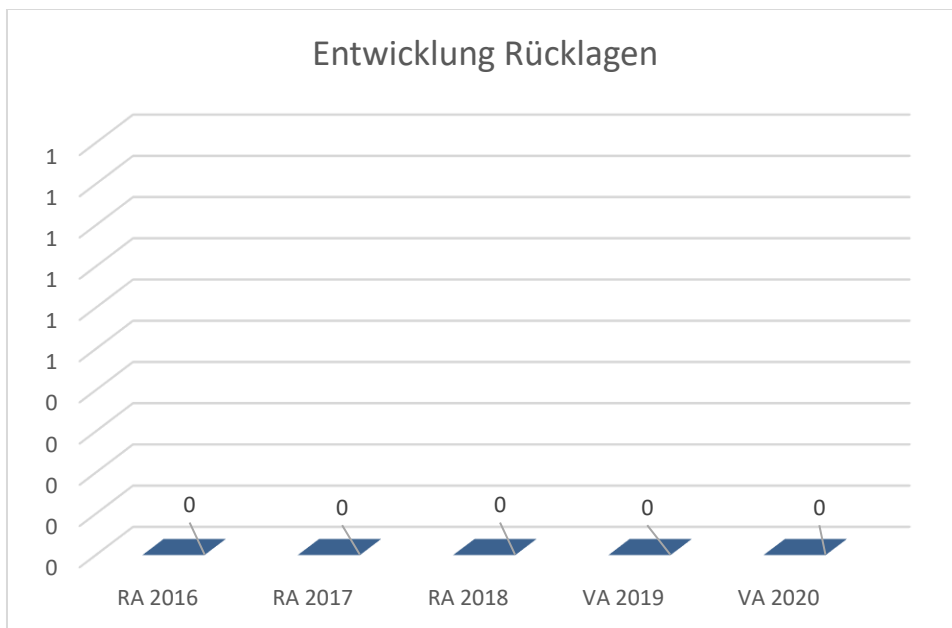
Erläuterung:

Die Entwicklung des Schuldenstandes zeigt auf, inwieweit der Schuldenstand über die Jahre erhöht oder reduziert wird.

Begründung durch die Gemeinde:

Es wurden im Jahr 2020 Darlehen für die Abwasserbeseitigung (BA 09), Siedlungsstraßenbau und Ankauf von Grundstück (Kindergarten) aufgenommen.

Entwicklung der Rücklagen mit und ohne Zahlungsmittelreserve



Erläuterung:

Die Entwicklung der Rücklagen zeigt an, inwieweit Rücklagen vorhanden sind und ob Rücklagen aufgebaut bzw. aufgebraucht werden.

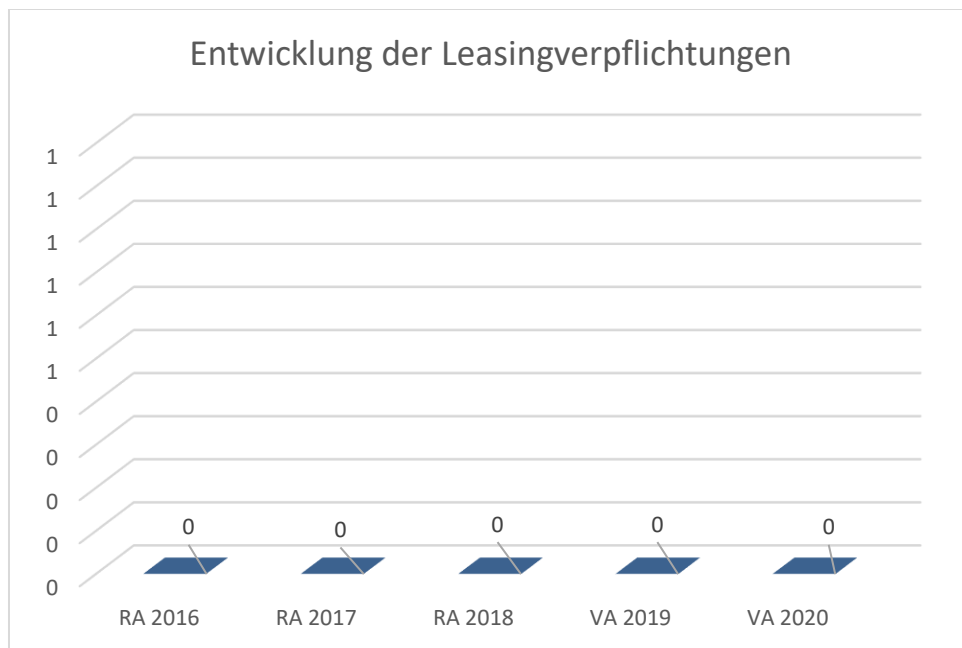
Blauer Balken Rücklagen mit Zahlungsmittelreserve.

Roter Balken Rücklagen ohne Zahlungsmittelreserve.

Begründung durch die Gemeinde:

Es wurden keine Rücklagen gebildet.

Entwicklung der Leasingverpflichtungen



Erläuterung:

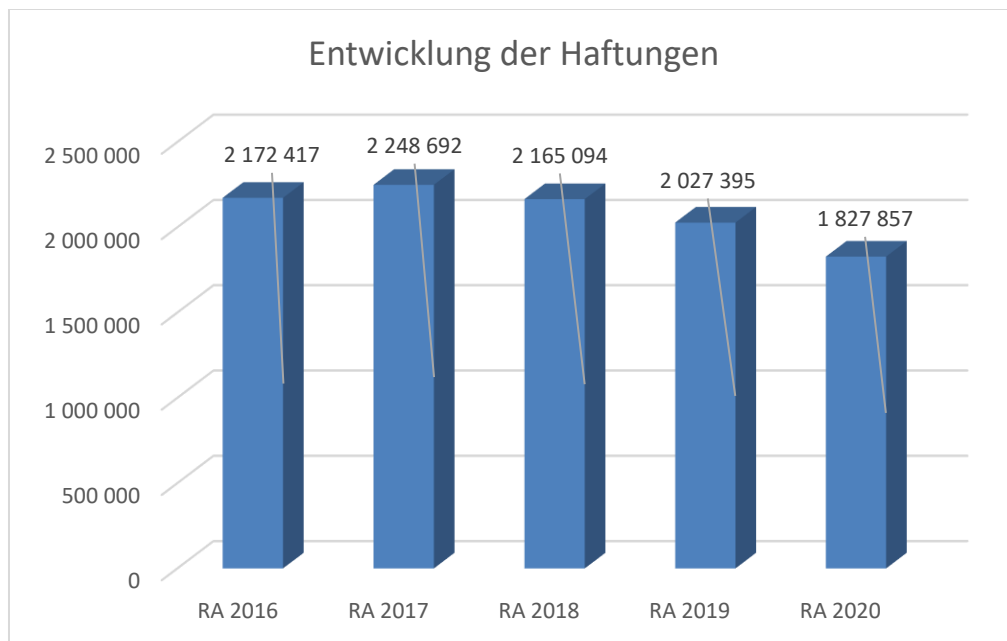
Bei den Leasingverpflichtungen handelt es sich nicht um Finanzschulden (z.B. Darlehen), sondern um Verwaltungsschulden. Unabhängig davon stellen Leasingverbindlichkeiten Leistungsverpflichtungen für die Gemeinden dar und sind daher bei einer allfälligen Finanzlagenberechnung entsprechend zu berücksichtigen.

Die Leasingverpflichtungen sind mit Beginn des Jahres 2020 in einer eigenen Anlage gemäß VRV 2015 festzuhalten.

Beispielsweise Begründung durch die Gemeinde:

Keine Leasingverträge vorhanden.

Entwicklung der Haftungen



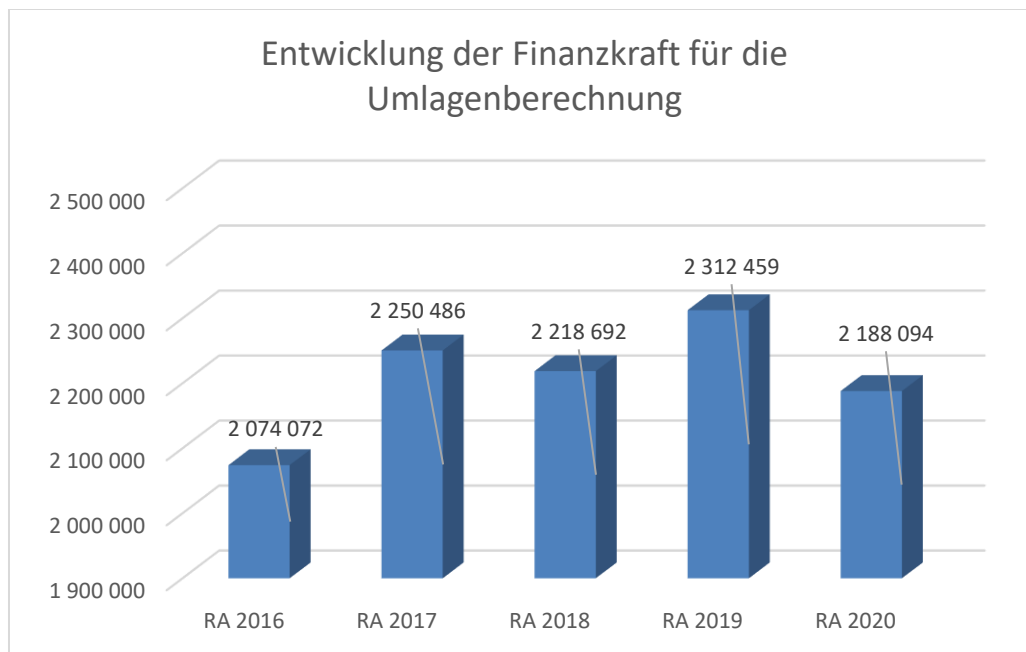
Erläuterung:

Eine Gemeinde darf Bürgschaften und sonstige Haftungen nur übernehmen, wenn hierfür ein besonderes Interesse der Gemeinde gegeben ist, der Schuldner nachweist, dass eine ordnungsgemäße Verzinsung und Tilgung gesichert ist, die Haftungen befristet sind, der Betrag, für den gehaftet wird, ziffernmäßig bestimmt ist und die Gemeinde den daraus folgenden Zahlungsverpflichtungen nachkommen kann (vgl. § 78 Abs. 1 NÖ Gemeindeordnung 1973).

Beispielsweise Begründung durch die Gemeinde:

Die Gemeinde hat Haftungen beim GAV Oberes Urtilal St. Peter/Au, bei der Bioenergie NÖ, bei der WET Gruppe Mödling (Leerstandsmeldung) und der Orts- u. Infrastrukturentwicklungs KG (Volksschule Weistrach) übernommen. Die Haftung für die WET Gruppe Mödling ist mit 31.12.2020 ausgelaufen.

Entwicklung der Finanzkraft für die Umlagenberechnung



Erläuterung:

Die Finanzkraft einer Gemeinde wird aus den

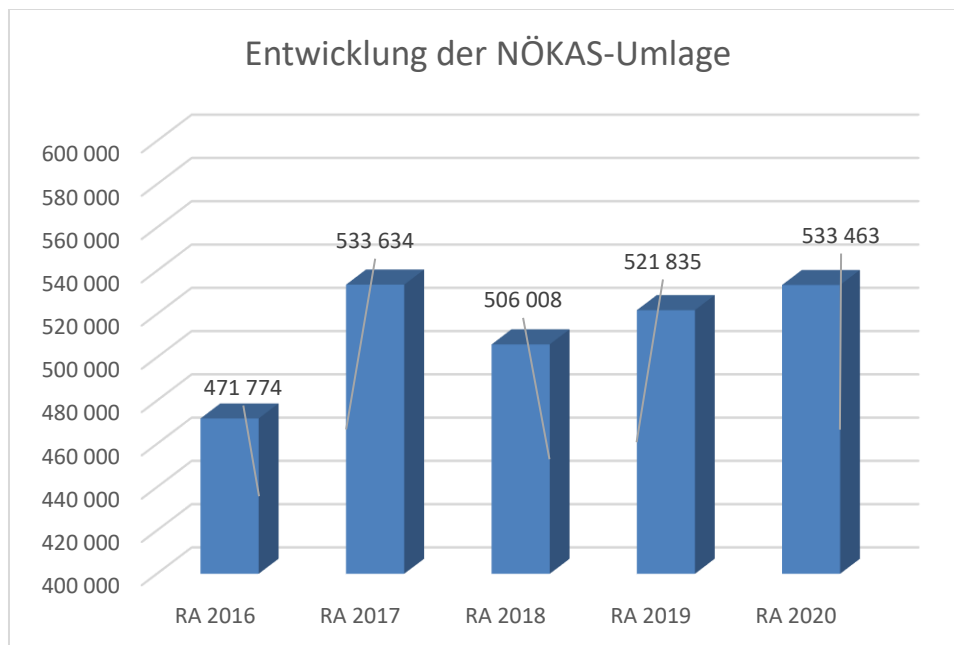
- Erträgen der ausschließlichen Gemeindeabgaben ohne die Gebühren für die Benützung von Gemeindeeinrichtungen und -anlagen und ohne die Interessentenbeiträge von Grundstückseigentümern und Anrainern und
- Ertragsanteilen an den gemeinschaftlichen Bundesabgaben ohne Spielbankenabgabe

ermittelt.

Basis für die Ermittlung der Finanzkraft sind die tatsächlichen Beträge aufgrund der Rechnungsabschlüsse.

Die Darstellung der Entwicklung der Finanzkraft für die Umlagenberechnung hat insbesondere auf die Beitragsleistung der Gemeinden zum NÖ Krankenanstaltensprengel (NÖKAS) und zur Sozialumlage Auswirkungen. Eine Erhöhung oder Reduktion/Verminderung der Finanzkraft wirkt sich unmittelbar auf die Beitragsleistung aus.

Entwicklung der NÖKAS-Umlage



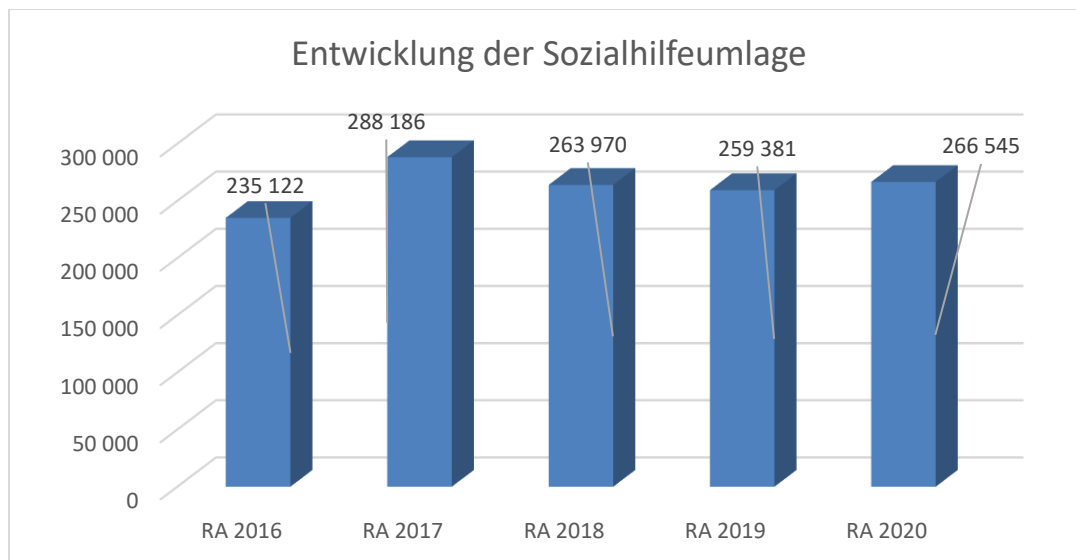
Erläuterung:

Das Landesgebiet ist Beitragsbezirk und Krankenanstaltensprengel für alle öffentlichen Krankenanstalten in Niederösterreich. Beitragsbezirk und Krankenanstaltensprengel sind ein Gemeindeverband. Dem Gemeindeverband gehören alle Gemeinden Niederösterreichs an. Der Gemeindeverband ist juristische Person, er hat seinen Sitz am Sitz der Landesregierung und trägt die Bezeichnung "NÖ Krankenanstaltensprengel" (§ 61 Abs. 1 NÖ Krankenanstaltengesetz - NÖ KAG).

Die Gemeinden haben an den NÖ Krankenanstaltensprengel monatliche Beiträge zu leisten. Berechnungsgrundlage bilden dabei die Volkszahl und die Finanzkraft der Gemeinden. Steigerungen bei der Volkszahl und bei der Finanzkraft führen daher zu höheren Beitragsleistungen bei den Gemeinden.

Diese monatlichen Beiträge werden von den der Gemeinde gebührenden monatlichen Vorschüsse auf die Ertragsanteile an den gemeinschaftlichen Bundesabgaben einbehalten.

Entwicklung der Sozialhilfeumlage



Erläuterung:

Die Gemeinden haben jährlich einen Beitrag zu den vom Land zu tragenden Kosten der Sozialhilfe, die nicht durch Kostenbeitrags- und Ersatzleistungen oder durch sonstige für Zwecke der Sozialhilfe bestimmte Zuschüsse gedeckt sind, in der Höhe von 50 % an das Land zu entrichten (§ 44 NÖ Sozialhilfe-Ausführungsgesetz – NÖ SAG).

Die Leistungen für die Sozialhilfe-Umlage werden von der Landesregierung auf die einzelnen Gemeinden nach ihrer Finanzkraft (Finanzkraft für die Umlagenberechnung) aufgeteilt.

Diese monatlichen Beiträge werden von den der Gemeinde gebührenden monatlichen Vorschüssen auf die Ertragsanteile an den gemeinschaftlichen Bundesabgaben einbehalten.

Nachweis der liquiden Mittel (Kassenbestand)

ZW	MVAG	Konto	Bezeichnung	IBAN	Stand 31.12.2019	Einzahlungen 2020	Auszahlungen 2020	Stand 31.12.2020	Auszug Nr.	Datum
3	1151	200003	Bar		512,25	19.742,10	19.791,72	462,63		
			Bar		512,25	19.742,10	19.791,72	462,63		
4	1151	210004	Raiba Region Amstetten	AT74 3202 5000 0580 0099	148.799,82	3.843.505,89	3.839.725,55	152.580,16	243/2	31.12.2020
			Bankkonto		148.799,82	3.843.505,89	3.839.725,55	152.580,16		
7	1151	210007	Onlinesparbuch (Kaution)		11.334,15	6.200,10	3.001,53	14.532,72	5/2020	31.12.2020
			Sparbuch		11.334,15	6.200,10	3.001,53	14.532,72		
2	1151	906002	Verrechnung		0,00	2.304.713,02	2.304.713,02	0,00		
			Verrechnung		0,00	2.304.713,02	2.304.713,02	0,00		
			Gesamtsumme		160.646,22	6.174.161,11	6.167.231,82	167.575,51		
					Stand 31.12.2019	Stand 31.12.2020	Veränderung			
	1151		Kassa, Bankguthaben, Schecks		160.646,22	167.575,51	6.929,29			
	B.III		Gesamtsumme liquide Mittel		160.646,22	167.575,51	6.929,29			

Der vorliegende Rechnungsabschluss enthält alle im Rechnungszeitraum erfolgten Gebarungen. Er stimmt mit den Belegen und Aufzeichnungen in den Rechnungsbüchern überein. Die ausgewiesenen buchmäßigen Bestände stimmen mit den tatsächlich vorhandenen Bargeldbeständen und Bankbeständen überein.

Der Bürgermeister

Der Kassenverwalter

Erwin Pittersberger

Hubert Putz

Der vorliegende Rechnungsabschluss wurde vom Prüfungsausschuss überprüft. Er ist sachlich und rechnerisch richtig.

Mitglieder des Prüfungsausschusses

Mitglieder des Prüfungsausschusses

Ergebnishaushalt Gesamt 1. Ebene (Anlage 1a)
- interne Vergütungen enthalten

MVAG	Mittelverwendungs- und aufbringungsgruppen (1. Ebene)	RA 2020	VA 2020	RA - VA
211	Erträge aus der operativen Verwaltungstätigkeit	3.576.851,75	3.770.800,00	-193.948,25
212	Erträge aus Transfers	737.719,89	620.100,00	117.619,89
213	Finanzerträge	20,11	100,00	-79,89
21	Summe Erträge	4.314.591,75	4.391.000,00	-76.408,25
221	Personalaufwand	606.542,14	735.300,00	-128.757,86
222	Sachaufwand (ohne Transferaufwand)	1.977.321,63	1.940.300,00	37.021,63
223	Transferaufwand (laufende Transfers und Kapitaltransfers)	1.482.796,41	1.538.700,00	-55.903,59
224	Finanzaufwand	24.950,13	46.700,00	-21.749,87
22	Summe Aufwendungen	4.091.610,31	4.261.000,00	-169.389,69
SA0	Saldo (0) Nettoergebnis (21 - 22)	222.981,44	130.000,00	92.981,44
230	Entnahmen von Haushaltsrücklagen			
240	Zuweisung an Haushaltsrücklagen			
23	Summe Haushaltsrücklagen	0,00	0,00	0,00
SA00	Nettoergebnis nach Zuweisung und Entnahmen von Haushaltsrücklagen (Saldo 0 +/- SU23)	222.981,44	130.000,00	92.981,44

Ergebnishaushalt Gesamt 1. und 2. Ebene (Anlage 1a)
- interne Vergütungen enthalten

MVAG	Mittelverwendungs- und aufbringungsgruppen (1. und 2. Ebene)	RA 2020	VA 2020	RA - VA
211	Erträge aus der operativen Verwaltungstätigkeit	3.576.851,75	3.770.800,00	-193.948,25
2111	Erträge aus eigenen Abgaben	680.082,90	745.800,00	-65.717,10
2112	Erträge aus Ertragsanteilen	1.715.238,88	1.730.000,00	-14.761,12
2113	Erträge aus Gebühren	389.849,83	390.100,00	-250,17
2114	Erträge aus Leistungen	28.539,52	29.000,00	-460,48
2115	Erträge aus Besitz und wirtschaftlicher Tätigkeit	90.792,72	125.800,00	-35.007,28
2116	Erträge aus Veräußerung und sonstige Erträge	672.347,90	750.100,00	-77.752,10
2117	Nicht finanzierungswirksame operative Erträge			
212	Erträge aus Transfers	737.719,89	620.100,00	117.619,89
2121	Transferertrag von Trägern des öffentlichen Rechts	583.062,12	529.200,00	53.862,12
2122	Transferertrag von Beteiligungen			
2123	Transferertrag von Unternehmen (mit Finanzunternehmen)	8.061,41	8.000,00	61,41
2124	Transferertrag von Haushalten und Organisationen ohne Erwerbscharakter	1.880,00	2.000,00	-120,00
2125	Transferertrag vom Ausland			
2126	Investitions- und Tilgungszuschüsse zwischen Unternehmungen und Betrieben der Gebietskörperschaft und der Gebietskörperschaft			
2127	Nicht finanzierungswirksamer Transferertrag	144.716,36	80.900,00	63.816,36
213	Finanzerträge	20,11	100,00	-79,89
2131	Erträge aus Zinsen	20,11	100,00	-79,89
2132	Erträge aus Zinsen aus derivativen Finanzinstrumenten ohne Grundgeschäft			
2133	Erträge aus Gewinnentnahmen von marktbestimmten Betrieben			
2134	Sonstige Finanzerträge			
2135	Erträge aus Dividenden/Gewinnausschüttungen			
2136	Sonstige nicht finanzierungswirksame Finanzerträge			
21	Summe Erträge	4.314.591,75	4.391.000,00	-76.408,25
221	Personalaufwand	606.542,14	735.300,00	-128.757,86
2211	Personalaufwand (Bezüge, Nebengeb., Mehrleistungen)	489.691,29	495.900,00	-6.208,71
2212	Gesetzlicher und freiwilliger Sozialaufwand	116.850,85	119.200,00	-2.349,15
2213	Sonstiger Personalaufwand			
2214	Nicht finanzierungswirksamer Personalaufwand		120.200,00	-120.200,00
222	Sachaufwand (ohne Transferaufwand)	1.977.321,63	1.940.300,00	37.021,63
2221	Gebrauchs- und Verbrauchsgüter, Handelswaren	80.628,80	88.800,00	-8.171,20
2222	Verwaltungs- und Betriebsaufwand	86.958,51	99.200,00	-12.241,49
2223	Leasing- und Mietaufwand	175.185,37	176.000,00	-814,63
2224	Instandhaltung	124.209,32	117.400,00	6.809,32
2225	Sonstiger Sachaufwand	784.168,10	841.500,00	-57.331,90

MVAG	Mittelverwendungs- und aufbringungsgruppen (1. und 2. Ebene)	RA 2020	VA 2020	RA - VA
2226	Nicht finanzierungswirksamer Sachaufwand	726.171,53	617.400,00	108.771,53
223	Transferaufwand (laufende Transfers und Kapitaltransfers)	1.482.796,41	1.538.700,00	-55.903,59
2231	Transferaufwand an Träger des öffentlichen Rechts	1.400.857,48	1.451.700,00	-50.842,52
2232	Transferaufwand an Beteiligungen			
2233	Transferaufwand an Unternehmen (mit Finanzunternehmen)	38.340,83	40.000,00	-1.659,17
2234	Transferaufwand an Haushalte und Organisationen ohne Erwerbscharakter	43.598,10	47.000,00	-3.401,90
2235	Transferaufwand an das Ausland			
2236	Investitions- und Tilgungszuschüsse zwischen Unternehmungen und Betrieben der Gebietskörperschaft und der Gebietskörperschaft			
2237	Nicht finanzierungswirksamer Transferaufwand			
224	Finanzaufwand	24.950,13	46.700,00	-21.749,87
2241	Zinsen aus Finanzschulden, Finanzierungsleasing, Forderungskauf und derivativen Finanzinstrumenten mit Grundgeschäft	23.600,73	45.900,00	-22.299,27
2242	Zinsen und sonstige Aufwendungen aus derivativen Finanzinstrumenten ohne Grundgeschäft			
2243	Gewinnentnahmen von Unternehmungen und marktbestimmten Betrieben der Gebietskörperschaft (innerhalb der Gebietskörperschaft)			
2244	Sonstiger Finanzaufwand	1.349,40	800,00	549,40
2245	Nicht finanzierungswirksamer Finanzaufwand			
22	Summe Aufwendungen	4.091.610,31	4.261.000,00	-169.389,69
SA0	Saldo (0) Nettoergebnis (21 - 22)	222.981,44	130.000,00	92.981,44
230	Entnahmen von Haushaltsrücklagen	0,00	0,00	0,00
2301	Entnahmen von Haushaltsrücklagen			
240	Zuweisung an Haushaltsrücklagen	0,00	0,00	0,00
2401	Zuweisung an Haushaltsrücklagen			
23	Summe Haushaltsrücklagen	0,00	0,00	0,00
SA00	Nettoergebnis nach Zuweisung und Entnahmen von Haushaltsrücklagen (Saldo 0 +/- SU23)	222.981,44	130.000,00	92.981,44

Ergebnishaushalt Bereichsbudget 1. und 2. Ebene (Anlage 1a)

Vertretungskörper und allgemeine Verwaltung (Gruppe 0)

MVAG	Mittelverwendungs- und aufbringungsgruppen (1. und 2. Ebene)	RA 2020	VA 2020	RA - VA
211	Erträge aus der operativen Verwaltungstätigkeit	78.462,61	70.300,00	8.162,61
2111	Erträge aus eigenen Abgaben			
2112	Erträge aus Ertragsanteilen			
2113	Erträge aus Gebühren			
2114	Erträge aus Leistungen	2.724,75	1.400,00	1.324,75
2115	Erträge aus Besitz und wirtschaftlicher Tätigkeit			
2116	Erträge aus Veräußerung und sonstige Erträge	75.737,86	68.900,00	6.837,86
2117	Nicht finanzierungswirksame operative Erträge			
212	Erträge aus Transfers	4.974,83	2.800,00	2.174,83
2121	Transferertrag von Trägern des öffentlichen Rechts			
2122	Transferertrag von Beteiligungen			
2123	Transferertrag von Unternehmen (mit Finanzunternehmen)			
2124	Transferertrag von Haushalten und Organisationen ohne Erwerbscharakter			
2125	Transferertrag vom Ausland			
2126	Investitions- und Tilgungszuschüsse zwischen Unternehmungen und Betrieben der Gebietskörperschaft und der Gebietskörperschaft			
2127	Nicht finanzierungswirksamer Transferertrag	4.974,83	2.800,00	2.174,83
213	Finanzerträge	0,00	0,00	0,00
2131	Erträge aus Zinsen			
2132	Erträge aus Zinsen aus derivativen Finanzinstrumenten ohne Grundgeschäft			
2133	Erträge aus Gewinnentnahmen von marktbestimmten Betrieben			
2134	Sonstige Finanzerträge			
2135	Erträge aus Dividenden/Gewinnausschüttungen			
2136	Sonstige nicht finanzierungswirksame Finanzerträge			
21	Summe Erträge	83.437,44	73.100,00	10.337,44
221	Personalaufwand	323.076,56	381.400,00	-58.323,44
2211	Personalaufwand (Bezüge, Nebengeb., Mehrleistungen)	260.174,67	247.000,00	13.174,67
2212	Gesetzlicher und freiwilliger Sozialaufwand	62.901,89	62.900,00	1,89
2213	Sonstiger Personalaufwand			
2214	Nicht finanzierungswirksamer Personalaufwand		71.500,00	-71.500,00
222	Sachaufwand (ohne Transferaufwand)	267.768,20	286.700,00	-18.931,80
2221	Gebrauchs- und Verbrauchsgüter, Handelswaren	11.793,24	13.600,00	-1.806,76
2222	Verwaltungs- und Betriebsaufwand	29.086,88	35.400,00	-6.313,12
2223	Leasing- und Mietaufwand			
2224	Instandhaltung	3.928,07	4.900,00	-971,93
2225	Sonstiger Sachaufwand	175.879,34	198.100,00	-22.220,66

Vertretungskörper und allgemeine Verwaltung (Gruppe 0)

MVAG	Mittelverwendungs- und aufbringungsgruppen (1. und 2. Ebene)	RA 2020	VA 2020	RA - VA
2226	Nicht finanzierungswirksamer Sachaufwand	47.080,67	34.700,00	12.380,67
223	Transferaufwand (laufende Transfers und Kapitaltransfers)	25.949,04	26.800,00	-850,96
2231	Transferaufwand an Träger des öffentlichen Rechts	20.873,69	20.900,00	-26,31
2232	Transferaufwand an Beteiligungen			
2233	Transferaufwand an Unternehmen (mit Finanzunternehmen)			
2234	Transferaufwand an Haushalte und Organisationen ohne Erwerbscharakter	5.075,35	5.900,00	-824,65
2235	Transferaufwand an das Ausland			
2236	Investitions- und Tilgungszuschüsse zwischen Unternehmungen und Betrieben der Gebietskörperschaft und der Gebietskörperschaft			
2237	Nicht finanzierungswirksamer Transferaufwand			
224	Finanzaufwand	0,00	0,00	0,00
2241	Zinsen aus Finanzschulden, Finanzierungsleasing, Forderungskauf und derivativen Finanzinstrumenten mit Grundgeschäft			
2242	Zinsen und sonstige Aufwendungen aus derivativen Finanzinstrumenten ohne Grundgeschäft			
2243	Gewinnentnahmen von Unternehmungen und marktbestimmten Betrieben der Gebietskörperschaft (innerhalb der Gebietskörperschaft)			
2244	Sonstiger Finanzaufwand			
2245	Nicht finanzierungswirksamer Finanzaufwand			
22	Summe Aufwendungen	616.793,80	694.900,00	-78.106,20
SA0	Saldo (0) Nettoergebnis (21 - 22)	-533.356,36	-621.800,00	88.443,64
230	Entnahmen von Haushaltsrücklagen	0,00	0,00	0,00
2301	Entnahmen von Haushaltsrücklagen			
240	Zuweisung an Haushaltsrücklagen	0,00	0,00	0,00
2401	Zuweisung an Haushaltsrücklagen			
23	Summe Haushaltsrücklagen	0,00	0,00	0,00
SA00	Nettoergebnis nach Zuweisung und Entnahmen von Haushaltsrücklagen (Saldo 0 +/- SU23)	-533.356,36	-621.800,00	88.443,64

Öffentliche Ordnung und Sicherheit (Gruppe 1)

MVAG	Mittelverwendungs- und aufbringungsgruppen (1. und 2. Ebene)	RA 2020	VA 2020	RA - VA
211	Erträge aus der operativen Verwaltungstätigkeit	36.411,18	98.300,00	-61.888,82
2111	Erträge aus eigenen Abgaben			
2112	Erträge aus Ertragsanteilen			
2113	Erträge aus Gebühren			
2114	Erträge aus Leistungen	4.507,65	3.500,00	1.007,65
2115	Erträge aus Besitz und wirtschaftlicher Tätigkeit			
2116	Erträge aus Veräußerung und sonstige Erträge	31.903,53	94.800,00	-62.896,47
2117	Nicht finanzierungswirksame operative Erträge			
212	Erträge aus Transfers	14.015,18	14.700,00	-684,82
2121	Transferertrag von Trägern des öffentlichen Rechts			
2122	Transferertrag von Beteiligungen			
2123	Transferertrag von Unternehmen (mit Finanzunternehmen)			
2124	Transferertrag von Haushalten und Organisationen ohne Erwerbscharakter			
2125	Transferertrag vom Ausland			
2126	Investitions- und Tilgungszuschüsse zwischen Unternehmungen und Betrieben der Gebietskörperschaft und der Gebietskörperschaft			
2127	Nicht finanzierungswirksamer Transferertrag	14.015,18	14.700,00	-684,82
213	Finanzerträge	0,00	0,00	0,00
2131	Erträge aus Zinsen			
2132	Erträge aus Zinsen aus derivativen Finanzinstrumenten ohne Grundgeschäft			
2133	Erträge aus Gewinnentnahmen von marktbestimmten Betrieben			
2134	Sonstige Finanzerträge			
2135	Erträge aus Dividenden/Gewinnausschüttungen			
2136	Sonstige nicht finanzierungswirksame Finanzerträge			
21	Summe Erträge	50.426,36	113.000,00	-62.573,64
221	Personalaufwand	0,00	0,00	0,00
2211	Personalaufwand (Bezüge, Nebengeb., Mehrleistungen)			
2212	Gesetzlicher und freiwilliger Sozialaufwand			
2213	Sonstiger Personalaufwand			
2214	Nicht finanzierungswirksamer Personalaufwand			
222	Sachaufwand (ohne Transferaufwand)	57.773,51	56.800,00	973,51
2221	Gebrauchs- und Verbrauchsgüter, Handelswaren	2.067,27	3.300,00	-1.232,73
2222	Verwaltungs- und Betriebsaufwand	12.401,13	10.100,00	2.301,13
2223	Leasing- und Mietaufwand			
2224	Instandhaltung			
2225	Sonstiger Sachaufwand	12.476,81	12.700,00	-223,19

Öffentliche Ordnung und Sicherheit (Gruppe 1)

MVAG	Mittelverwendungs- und aufbringungsgruppen (1. und 2. Ebene)	RA 2020	VA 2020	RA - VA
2226	Nicht finanzierungswirksamer Sachaufwand	30.828,30	30.700,00	128,30
223	Transferaufwand (laufende Transfers und Kapitaltransfers)	118.334,98	161.600,00	-43.265,02
2231	Transferaufwand an Träger des öffentlichen Rechts	118.334,98	161.600,00	-43.265,02
2232	Transferaufwand an Beteiligungen			
2233	Transferaufwand an Unternehmen (mit Finanzunternehmen)			
2234	Transferaufwand an Haushalte und Organisationen ohne Erwerbscharakter			
2235	Transferaufwand an das Ausland			
2236	Investitions- und Tilgungszuschüsse zwischen Unternehmungen und Betrieben der Gebietskörperschaft und der Gebietskörperschaft			
2237	Nicht finanzierungswirksamer Transferaufwand			
224	Finanzaufwand	0,00	0,00	0,00
2241	Zinsen aus Finanzschulden, Finanzierungsleasing, Forderungskauf und derivativen Finanzinstrumenten mit Grundgeschäft			
2242	Zinsen und sonstige Aufwendungen aus derivativen Finanzinstrumenten ohne Grundgeschäft			
2243	Gewinnentnahmen von Unternehmungen und marktbestimmten Betrieben der Gebietskörperschaft (innerhalb der Gebietskörperschaft)			
2244	Sonstiger Finanzaufwand			
2245	Nicht finanzierungswirksamer Finanzaufwand			
22	Summe Aufwendungen	176.108,49	218.400,00	-42.291,51
SA0	Saldo (0) Nettoergebnis (21 - 22)	-125.682,13	-105.400,00	-20.282,13
230	Entnahmen von Haushaltsrücklagen	0,00	0,00	0,00
2301	Entnahmen von Haushaltsrücklagen			
240	Zuweisung an Haushaltsrücklagen	0,00	0,00	0,00
2401	Zuweisung an Haushaltsrücklagen			
23	Summe Haushaltsrücklagen	0,00	0,00	0,00
SA00	Nettoergebnis nach Zuweisung und Entnahmen von Haushaltsrücklagen (Saldo 0 +/- SU23)	-125.682,13	-105.400,00	-20.282,13

Unterricht, Erziehung, Sport und Wissenschaft (Gruppe 2)

MVAG	Mittelverwendungs- und aufbringungsgruppen (1. und 2. Ebene)	RA 2020	VA 2020	RA - VA
211	Erträge aus der operativen Verwaltungstätigkeit	144.151,34	141.200,00	2.951,34
2111	Erträge aus eigenen Abgaben			
2112	Erträge aus Ertragsanteilen			
2113	Erträge aus Gebühren	199,40	300,00	-100,60
2114	Erträge aus Leistungen	18.409,59	19.000,00	-590,41
2115	Erträge aus Besitz und wirtschaftlicher Tätigkeit	1,00		1,00
2116	Erträge aus Veräußerung und sonstige Erträge	125.541,35	121.900,00	3.641,35
2117	Nicht finanzierungswirksame operative Erträge			
212	Erträge aus Transfers	48.394,54	48.900,00	-505,46
2121	Transferertrag von Trägern des öffentlichen Rechts	38.939,82	39.400,00	-460,18
2122	Transferertrag von Beteiligungen			
2123	Transferertrag von Unternehmen (mit Finanzunternehmen)			
2124	Transferertrag von Haushalten und Organisationen ohne Erwerbscharakter			
2125	Transferertrag vom Ausland			
2126	Investitions- und Tilgungszuschüsse zwischen Unternehmungen und Betrieben der Gebietskörperschaft und der Gebietskörperschaft			
2127	Nicht finanzierungswirksamer Transferertrag	9.454,72	9.500,00	-45,28
213	Finanzerträge	0,00	0,00	0,00
2131	Erträge aus Zinsen			
2132	Erträge aus Zinsen aus derivativen Finanzinstrumenten ohne Grundgeschäft			
2133	Erträge aus Gewinnentnahmen von marktbestimmten Betrieben			
2134	Sonstige Finanzerträge			
2135	Erträge aus Dividenden/Gewinnausschüttungen			
2136	Sonstige nicht finanzierungswirksame Finanzerträge			
21	Summe Erträge	192.545,88	190.100,00	2.445,88
221	Personalaufwand	217.785,93	229.500,00	-11.714,07
2211	Personalaufwand (Bezüge, Nebengeb., Mehrleistungen)	176.181,78	171.600,00	4.581,78
2212	Gesetzlicher und freiwilliger Sozialaufwand	41.604,15	44.100,00	-2.495,85
2213	Sonstiger Personalaufwand			
2214	Nicht finanzierungswirksamer Personalaufwand		13.800,00	-13.800,00
222	Sachaufwand (ohne Transferaufwand)	361.979,17	371.200,00	-9.220,83
2221	Gebrauchs- und Verbrauchsgüter, Handelswaren	31.632,37	33.700,00	-2.067,63
2222	Verwaltungs- und Betriebsaufwand	12.364,82	24.900,00	-12.535,18
2223	Leasing- und Mietaufwand	168.724,48	169.000,00	-275,52
2224	Instandhaltung	5.625,15	2.600,00	3.025,15
2225	Sonstiger Sachaufwand	117.415,30	115.900,00	1.515,30

Unterricht, Erziehung, Sport und Wissenschaft (Gruppe 2)

MVAG	Mittelverwendungs- und aufbringungsgruppen (1. und 2. Ebene)	RA 2020	VA 2020	RA - VA
2226	Nicht finanzierungswirksamer Sachaufwand	26.217,05	25.100,00	1.117,05
223	Transferaufwand (laufende Transfers und Kapitaltransfers)	210.406,78	226.800,00	-16.393,22
2231	Transferaufwand an Träger des öffentlichen Rechts	184.857,88	184.400,00	457,88
2232	Transferaufwand an Beteiligungen			
2233	Transferaufwand an Unternehmen (mit Finanzunternehmen)	24.000,00	40.000,00	-16.000,00
2234	Transferaufwand an Haushalte und Organisationen ohne Erwerbscharakter	1.548,90	2.400,00	-851,10
2235	Transferaufwand an das Ausland			
2236	Investitions- und Tilgungszuschüsse zwischen Unternehmungen und Betrieben der Gebietskörperschaft und der Gebietskörperschaft			
2237	Nicht finanzierungswirksamer Transferaufwand			
224	Finanzaufwand	289,31	3.500,00	-3.210,69
2241	Zinsen aus Finanzschulden, Finanzierungsleasing, Forderungskauf und derivativen Finanzinstrumenten mit Grundgeschäft	289,31	3.500,00	-3.210,69
2242	Zinsen und sonstige Aufwendungen aus derivativen Finanzinstrumenten ohne Grundgeschäft			
2243	Gewinnentnahmen von Unternehmungen und marktbestimmten Betrieben der Gebietskörperschaft (innerhalb der Gebietskörperschaft)			
2244	Sonstiger Finanzaufwand			
2245	Nicht finanzierungswirksamer Finanzaufwand			
22	Summe Aufwendungen	790.461,19	831.000,00	-40.538,81
SA0	Saldo (0) Nettoergebnis (21 - 22)	-597.915,31	-640.900,00	42.984,69
230	Entnahmen von Haushaltsrücklagen	0,00	0,00	0,00
2301	Entnahmen von Haushaltsrücklagen			
240	Zuweisung an Haushaltsrücklagen	0,00	0,00	0,00
2401	Zuweisung an Haushaltsrücklagen			
23	Summe Haushaltsrücklagen	0,00	0,00	0,00
SA00	Nettoergebnis nach Zuweisung und Entnahmen von Haushaltsrücklagen (Saldo 0 +/- SU23)	-597.915,31	-640.900,00	42.984,69

Kunst, Kultur und Kultus (Gruppe 3)

MVAG	Mittelverwendungs- und aufbringungsgruppen (1. und 2. Ebene)	RA 2020	VA 2020	RA - VA
211	Erträge aus der operativen Verwaltungstätigkeit	469,60	0,00	469,60
2111	Erträge aus eigenen Abgaben			
2112	Erträge aus Ertragsanteilen			
2113	Erträge aus Gebühren			
2114	Erträge aus Leistungen			
2115	Erträge aus Besitz und wirtschaftlicher Tätigkeit	1,00		1,00
2116	Erträge aus Veräußerung und sonstige Erträge	468,60		468,60
2117	Nicht finanzierungswirksame operative Erträge			
212	Erträge aus Transfers	436,02	400,00	36,02
2121	Transferertrag von Trägern des öffentlichen Rechts			
2122	Transferertrag von Beteiligungen			
2123	Transferertrag von Unternehmen (mit Finanzunternehmen)			
2124	Transferertrag von Haushalten und Organisationen ohne Erwerbscharakter			
2125	Transferertrag vom Ausland			
2126	Investitions- und Tilgungszuschüsse zwischen Unternehmungen und Betrieben der Gebietskörperschaft und der Gebietskörperschaft			
2127	Nicht finanzierungswirksamer Transferertrag	436,02	400,00	36,02
213	Finanzerträge	0,00	0,00	0,00
2131	Erträge aus Zinsen			
2132	Erträge aus Zinsen aus derivativen Finanzinstrumenten ohne Grundgeschäft			
2133	Erträge aus Gewinnentnahmen von marktbestimmten Betrieben			
2134	Sonstige Finanzerträge			
2135	Erträge aus Dividenden/Gewinnausschüttungen			
2136	Sonstige nicht finanzierungswirksame Finanzerträge			
21	Summe Erträge	905,62	400,00	505,62
221	Personalaufwand	1.861,00	26.700,00	-24.839,00
2211	Personalaufwand (Bezüge, Nebengeb., Mehrleistungen)	1.487,15	26.000,00	-24.512,85
2212	Gesetzlicher und freiwilliger Sozialaufwand	373,85	700,00	-326,15
2213	Sonstiger Personalaufwand			
2214	Nicht finanzierungswirksamer Personalaufwand			
222	Sachaufwand (ohne Transferaufwand)	14.293,84	14.100,00	193,84
2221	Gebrauchs- und Verbrauchsgüter, Handelswaren	5.880,47	6.200,00	-319,53
2222	Verwaltungs- und Betriebsaufwand	313,23	400,00	-86,77
2223	Leasing- und Mietaufwand	1,00		1,00
2224	Instandhaltung	1.156,50	700,00	456,50
2225	Sonstiger Sachaufwand	2.660,91	2.500,00	160,91

Kunst, Kultur und Kultus (Gruppe 3)

MVAG	Mittelverwendungs- und aufbringungsgruppen (1. und 2. Ebene)	RA 2020	VA 2020	RA - VA
2226	Nicht finanzierungswirksamer Sachaufwand	4.281,73	4.300,00	-18,27
223	Transferaufwand (laufende Transfers und Kapitaltransfers)	80.653,15	80.700,00	-46,85
2231	Transferaufwand an Träger des öffentlichen Rechts	76.213,15	76.200,00	13,15
2232	Transferaufwand an Beteiligungen			
2233	Transferaufwand an Unternehmen (mit Finanzunternehmen)			
2234	Transferaufwand an Haushalte und Organisationen ohne Erwerbscharakter	4.440,00	4.500,00	-60,00
2235	Transferaufwand an das Ausland			
2236	Investitions- und Tilgungszuschüsse zwischen Unternehmungen und Betrieben der Gebietskörperschaft und der Gebietskörperschaft			
2237	Nicht finanzierungswirksamer Transferaufwand			
224	Finanzaufwand	0,00	0,00	0,00
2241	Zinsen aus Finanzschulden, Finanzierungsleasing, Forderungskauf und derivativen Finanzinstrumenten mit Grundgeschäft			
2242	Zinsen und sonstige Aufwendungen aus derivativen Finanzinstrumenten ohne Grundgeschäft			
2243	Gewinnentnahmen von Unternehmungen und marktbestimmten Betrieben der Gebietskörperschaft (innerhalb der Gebietskörperschaft)			
2244	Sonstiger Finanzaufwand			
2245	Nicht finanzierungswirksamer Finanzaufwand			
22	Summe Aufwendungen	96.807,99	121.500,00	-24.692,01
SA0	Saldo (0) Nettoergebnis (21 - 22)	-95.902,37	-121.100,00	25.197,63
230	Entnahmen von Haushaltsrücklagen	0,00	0,00	0,00
2301	Entnahmen von Haushaltsrücklagen			
240	Zuweisung an Haushaltsrücklagen	0,00	0,00	0,00
2401	Zuweisung an Haushaltsrücklagen			
23	Summe Haushaltsrücklagen	0,00	0,00	0,00
SA00	Nettoergebnis nach Zuweisung und Entnahmen von Haushaltsrücklagen (Saldo 0 +/- SU23)	-95.902,37	-121.100,00	25.197,63

Soziale Wohlfahrt und Wohnbauförderung (Gruppe 4)

MVAG	Mittelverwendungs- und aufbringungsgruppen (1. und 2. Ebene)	RA 2020	VA 2020	RA - VA
211	Erträge aus der operativen Verwaltungstätigkeit	0,00	0,00	0,00
2111	Erträge aus eigenen Abgaben			
2112	Erträge aus Ertragsanteilen			
2113	Erträge aus Gebühren			
2114	Erträge aus Leistungen			
2115	Erträge aus Besitz und wirtschaftlicher Tätigkeit			
2116	Erträge aus Veräußerung und sonstige Erträge			
2117	Nicht finanzierungswirksame operative Erträge			
212	Erträge aus Transfers	22.684,74	22.600,00	84,74
2121	Transferertrag von Trägern des öffentlichen Rechts	22.684,74	22.600,00	84,74
2122	Transferertrag von Beteiligungen			
2123	Transferertrag von Unternehmen (mit Finanzunternehmen)			
2124	Transferertrag von Haushalten und Organisationen ohne Erwerbscharakter			
2125	Transferertrag vom Ausland			
2126	Investitions- und Tilgungszuschüsse zwischen Unternehmungen und Betrieben der Gebietskörperschaft und der Gebietskörperschaft			
2127	Nicht finanzierungswirksamer Transferertrag			
213	Finanzerträge	0,00	0,00	0,00
2131	Erträge aus Zinsen			
2132	Erträge aus Zinsen aus derivativen Finanzinstrumenten ohne Grundgeschäft			
2133	Erträge aus Gewinnentnahmen von marktbestimmten Betrieben			
2134	Sonstige Finanzerträge			
2135	Erträge aus Dividenden/Gewinnausschüttungen			
2136	Sonstige nicht finanzierungswirksame Finanzerträge			
21	Summe Erträge	22.684,74	22.600,00	84,74
221	Personalaufwand	0,00	0,00	0,00
2211	Personalaufwand (Bezüge, Nebengeb., Mehrleistungen)			
2212	Gesetzlicher und freiwilliger Sozialaufwand			
2213	Sonstiger Personalaufwand			
2214	Nicht finanzierungswirksamer Personalaufwand			
222	Sachaufwand (ohne Transferaufwand)	1.091,54	2.700,00	-1.608,46
2221	Gebrauchs- und Verbrauchsgüter, Handelswaren	850,00	2.400,00	-1.550,00
2222	Verwaltungs- und Betriebsaufwand			
2223	Leasing- und Mietaufwand			
2224	Instandhaltung			
2225	Sonstiger Sachaufwand	241,54	300,00	-58,46

Soziale Wohlfahrt und Wohnbauförderung (Gruppe 4)

MVAG	Mittelverwendungs- und aufbringungsgruppen (1. und 2. Ebene)	RA 2020	VA 2020	RA - VA
2226	Nicht finanzierungswirksamer Sachaufwand			
223	Transferaufwand (laufende Transfers und Kapitaltransfers)	317.034,25	321.400,00	-4.365,75
2231	Transferaufwand an Träger des öffentlichen Rechts	314.454,25	317.700,00	-3.245,75
2232	Transferaufwand an Beteiligungen			
2233	Transferaufwand an Unternehmen (mit Finanzunternehmen)			
2234	Transferaufwand an Haushalte und Organisationen ohne Erwerbscharakter	2.580,00	3.700,00	-1.120,00
2235	Transferaufwand an das Ausland			
2236	Investitions- und Tilgungszuschüsse zwischen Unternehmungen und Betrieben der Gebietskörperschaft und der Gebietskörperschaft			
2237	Nicht finanzierungswirksamer Transferaufwand			
224	Finanzaufwand	0,00	0,00	0,00
2241	Zinsen aus Finanzschulden, Finanzierungsleasing, Forderungs Kauf und derivativen Finanzinstrumenten mit Grundgeschäft			
2242	Zinsen und sonstige Aufwendungen aus derivativen Finanzinstrumenten ohne Grundgeschäft			
2243	Gewinnentnahmen von Unternehmungen und marktbestimmten Betrieben der Gebietskörperschaft (innerhalb der Gebietskörperschaft)			
2244	Sonstiger Finanzaufwand			
2245	Nicht finanzierungswirksamer Finanzaufwand			
22	Summe Aufwendungen	318.125,79	324.100,00	-5.974,21
SA0	Saldo (0) Nettoergebnis (21 - 22)	-295.441,05	-301.500,00	6.058,95
230	Entnahmen von Haushaltsrücklagen	0,00	0,00	0,00
2301	Entnahmen von Haushaltsrücklagen			
240	Zuweisung an Haushaltsrücklagen	0,00	0,00	0,00
2401	Zuweisung an Haushaltsrücklagen			
23	Summe Haushaltsrücklagen	0,00	0,00	0,00
SA00	Nettoergebnis nach Zuweisung und Entnahmen von Haushaltsrücklagen (Saldo 0 +/- SU23)	-295.441,05	-301.500,00	6.058,95

Gesundheit (Gruppe 5)

MVAG	Mittelverwendungs- und aufbringungsgruppen (1. und 2. Ebene)	RA 2020	VA 2020	RA - VA
211	Erträge aus der operativen Verwaltungstätigkeit	70,20	0,00	70,20
2111	Erträge aus eigenen Abgaben			
2112	Erträge aus Ertragsanteilen			
2113	Erträge aus Gebühren			
2114	Erträge aus Leistungen			
2115	Erträge aus Besitz und wirtschaftlicher Tätigkeit			
2116	Erträge aus Veräußerung und sonstige Erträge	70,20		70,20
2117	Nicht finanzierungswirksame operative Erträge			
212	Erträge aus Transfers	0,00	0,00	0,00
2121	Transferertrag von Trägern des öffentlichen Rechts			
2122	Transferertrag von Beteiligungen			
2123	Transferertrag von Unternehmen (mit Finanzunternehmen)			
2124	Transferertrag von Haushalten und Organisationen ohne Erwerbscharakter			
2125	Transferertrag vom Ausland			
2126	Investitions- und Tilgungszuschüsse zwischen Unternehmungen und Betrieben der Gebietskörperschaft und der Gebietskörperschaft			
2127	Nicht finanzierungswirksamer Transferertrag			
213	Finanzerträge	0,00	0,00	0,00
2131	Erträge aus Zinsen			
2132	Erträge aus Zinsen aus derivativen Finanzinstrumenten ohne Grundgeschäft			
2133	Erträge aus Gewinnentnahmen von marktbestimmten Betrieben			
2134	Sonstige Finanzerträge			
2135	Erträge aus Dividenden/Gewinnausschüttungen			
2136	Sonstige nicht finanzierungswirksame Finanzerträge			
21	Summe Erträge	70,20	0,00	70,20
221	Personalaufwand	0,00	0,00	0,00
2211	Personalaufwand (Bezüge, Nebengeb., Mehrleistungen)			
2212	Gesetzlicher und freiwilliger Sozialaufwand			
2213	Sonstiger Personalaufwand			
2214	Nicht finanzierungswirksamer Personalaufwand			
222	Sachaufwand (ohne Transferaufwand)	4.225,83	3.900,00	325,83
2221	Gebrauchs- und Verbrauchsgüter, Handelswaren	280,00	300,00	-20,00
2222	Verwaltungs- und Betriebsaufwand	1.516,43	900,00	616,43
2223	Leasing- und Mietaufwand			
2224	Instandhaltung	187,81	100,00	87,81
2225	Sonstiger Sachaufwand	1.900,13	2.600,00	-699,87

Gesundheit (Gruppe 5)

MVAG	Mittelverwendungs- und aufbringungsgruppen (1. und 2. Ebene)	RA 2020	VA 2020	RA - VA
2226	Nicht finanzierungswirksamer Sachaufwand	341,46		341,46
223	Transferaufwand (laufende Transfers und Kapitaltransfers)	569.248,45	570.900,00	-1.651,55
2231	Transferaufwand an Träger des öffentlichen Rechts	545.275,98	546.900,00	-1.624,02
2232	Transferaufwand an Beteiligungen			
2233	Transferaufwand an Unternehmen (mit Finanzunternehmen)			
2234	Transferaufwand an Haushalte und Organisationen ohne Erwerbscharakter	23.972,47	24.000,00	-27,53
2235	Transferaufwand an das Ausland			
2236	Investitions- und Tilgungszuschüsse zwischen Unternehmungen und Betrieben der Gebietskörperschaft und der Gebietskörperschaft			
2237	Nicht finanzierungswirksamer Transferaufwand			
224	Finanzaufwand	0,00	0,00	0,00
2241	Zinsen aus Finanzschulden, Finanzierungsleasing, Forderungskauf und derivativen Finanzinstrumenten mit Grundgeschäft			
2242	Zinsen und sonstige Aufwendungen aus derivativen Finanzinstrumenten ohne Grundgeschäft			
2243	Gewinnentnahmen von Unternehmungen und marktbestimmten Betrieben der Gebietskörperschaft (innerhalb der Gebietskörperschaft)			
2244	Sonstiger Finanzaufwand			
2245	Nicht finanzierungswirksamer Finanzaufwand			
22	Summe Aufwendungen	573.474,28	574.800,00	-1.325,72
SA0	Saldo (0) Nettoergebnis (21 - 22)	-573.404,08	-574.800,00	1.395,92
230	Entnahmen von Haushaltsrücklagen	0,00	0,00	0,00
2301	Entnahmen von Haushaltsrücklagen			
240	Zuweisung an Haushaltsrücklagen	0,00	0,00	0,00
2401	Zuweisung an Haushaltsrücklagen			
23	Summe Haushaltsrücklagen	0,00	0,00	0,00
SA00	Nettoergebnis nach Zuweisung und Entnahmen von Haushaltsrücklagen (Saldo 0 +/- SU23)	-573.404,08	-574.800,00	1.395,92

Straßen- und Wasserbau, Verkehr (Gruppe 6)

MVAG	Mittelverwendungs- und aufbringungsgruppen (1. und 2. Ebene)	RA 2020	VA 2020	RA - VA
211	Erträge aus der operativen Verwaltungstätigkeit	191.745,84	169.200,00	22.545,84
2111	Erträge aus eigenen Abgaben			
2112	Erträge aus Ertragsanteilen			
2113	Erträge aus Gebühren			
2114	Erträge aus Leistungen			
2115	Erträge aus Besitz und wirtschaftlicher Tätigkeit			
2116	Erträge aus Veräußerung und sonstige Erträge	191.745,84	169.200,00	22.545,84
2117	Nicht finanzierungswirksame operative Erträge			
212	Erträge aus Transfers	218.147,87	167.300,00	50.847,87
2121	Transferertrag von Trägern des öffentlichen Rechts	211.327,62	164.200,00	47.127,62
2122	Transferertrag von Beteiligungen			
2123	Transferertrag von Unternehmen (mit Finanzunternehmen)			
2124	Transferertrag von Haushalten und Organisationen ohne Erwerbscharakter	1.880,00	2.000,00	-120,00
2125	Transferertrag vom Ausland			
2126	Investitions- und Tilgungszuschüsse zwischen Unternehmungen und Betrieben der Gebietskörperschaft und der Gebietskörperschaft			
2127	Nicht finanzierungswirksamer Transferertrag	4.940,25	1.100,00	3.840,25
213	Finanzerträge	0,00	0,00	0,00
2131	Erträge aus Zinsen			
2132	Erträge aus Zinsen aus derivativen Finanzinstrumenten ohne Grundgeschäft			
2133	Erträge aus Gewinnentnahmen von marktbestimmten Betrieben			
2134	Sonstige Finanzerträge			
2135	Erträge aus Dividenden/Gewinnausschüttungen			
2136	Sonstige nicht finanzierungswirksame Finanzerträge			
21	Summe Erträge	409.893,71	336.500,00	73.393,71
221	Personalaufwand	19.711,78	28.500,00	-8.788,22
2211	Personalaufwand (Bezüge, Nebengeb., Mehrleistungen)	16.524,70	16.200,00	324,70
2212	Gesetzlicher und freiwilliger Sozialaufwand	3.187,08	2.900,00	287,08
2213	Sonstiger Personalaufwand			
2214	Nicht finanzierungswirksamer Personalaufwand		9.400,00	-9.400,00
222	Sachaufwand (ohne Transferaufwand)	271.071,18	239.200,00	31.871,18
2221	Gebrauchs- und Verbrauchsgüter, Handelswaren	9.240,60	5.500,00	3.740,60
2222	Verwaltungs- und Betriebsaufwand	228,50	400,00	-171,50
2223	Leasing- und Mietaufwand			
2224	Instandhaltung	54.688,66	51.000,00	3.688,66
2225	Sonstiger Sachaufwand	138.154,62	138.600,00	-445,38

Straßen- und Wasserbau, Verkehr (Gruppe 6)

MVAG	Mittelverwendungs- und aufbringungsgruppen (1. und 2. Ebene)	RA 2020	VA 2020	RA - VA
2226	Nicht finanzierungswirksamer Sachaufwand	68.758,80	43.700,00	25.058,80
223	Transferaufwand (laufende Transfers und Kapitaltransfers)	4.860,00	4.900,00	-40,00
2231	Transferaufwand an Träger des öffentlichen Rechts	4.860,00	4.900,00	-40,00
2232	Transferaufwand an Beteiligungen			
2233	Transferaufwand an Unternehmen (mit Finanzunternehmen)			
2234	Transferaufwand an Haushalte und Organisationen ohne Erwerbscharakter			
2235	Transferaufwand an das Ausland			
2236	Investitions- und Tilgungszuschüsse zwischen Unternehmungen und Betrieben der Gebietskörperschaft und der Gebietskörperschaft			
2237	Nicht finanzierungswirksamer Transferaufwand			
224	Finanzaufwand	1.544,77	4.200,00	-2.655,23
2241	Zinsen aus Finanzschulden, Finanzierungsleasing, Forderungskauf und derivativen Finanzinstrumenten mit Grundgeschäft	1.544,77	4.200,00	-2.655,23
2242	Zinsen und sonstige Aufwendungen aus derivativen Finanzinstrumenten ohne Grundgeschäft			
2243	Gewinnentnahmen von Unternehmungen und marktbestimmten Betrieben der Gebietskörperschaft (innerhalb der Gebietskörperschaft)			
2244	Sonstiger Finanzaufwand			
2245	Nicht finanzierungswirksamer Finanzaufwand			
22	Summe Aufwendungen	297.187,73	276.800,00	20.387,73
SA0	Saldo (0) Nettoergebnis (21 - 22)	112.705,98	59.700,00	53.005,98
230	Entnahmen von Haushaltsrücklagen	0,00	0,00	0,00
2301	Entnahmen von Haushaltsrücklagen			
240	Zuweisung an Haushaltsrücklagen	0,00	0,00	0,00
2401	Zuweisung an Haushaltsrücklagen			
23	Summe Haushaltsrücklagen	0,00	0,00	0,00
SA00	Nettoergebnis nach Zuweisung und Entnahmen von Haushaltsrücklagen (Saldo 0 +/- SU23)	112.705,98	59.700,00	53.005,98

Wirtschaftsförderung (Gruppe 7)

MVAG	Mittelverwendungs- und aufbringungsgruppen (1. und 2. Ebene)	RA 2020	VA 2020	RA - VA
211	Erträge aus der operativen Verwaltungstätigkeit	8.098,89	18.700,00	-10.601,11
2111	Erträge aus eigenen Abgaben			
2112	Erträge aus Ertragsanteilen			
2113	Erträge aus Gebühren			
2114	Erträge aus Leistungen	46,10	100,00	-53,90
2115	Erträge aus Besitz und wirtschaftlicher Tätigkeit			
2116	Erträge aus Veräußerung und sonstige Erträge	8.052,79	18.600,00	-10.547,21
2117	Nicht finanzierungswirksame operative Erträge			
212	Erträge aus Transfers	58.999,12	25.100,00	33.899,12
2121	Transferertrag von Trägern des öffentlichen Rechts	17.250,00	24.700,00	-7.450,00
2122	Transferertrag von Beteiligungen			
2123	Transferertrag von Unternehmen (mit Finanzunternehmen)			
2124	Transferertrag von Haushalten und Organisationen ohne Erwerbscharakter			
2125	Transferertrag vom Ausland			
2126	Investitions- und Tilgungszuschüsse zwischen Unternehmungen und Betrieben der Gebietskörperschaft und der Gebietskörperschaft			
2127	Nicht finanzierungswirksamer Transferertrag	41.749,12	400,00	41.349,12
213	Finanzerträge	0,00	0,00	0,00
2131	Erträge aus Zinsen			
2132	Erträge aus Zinsen aus derivativen Finanzinstrumenten ohne Grundgeschäft			
2133	Erträge aus Gewinnentnahmen von marktbestimmten Betrieben			
2134	Sonstige Finanzerträge			
2135	Erträge aus Dividenden/Gewinnausschüttungen			
2136	Sonstige nicht finanzierungswirksame Finanzerträge			
21	Summe Erträge	67.098,01	43.800,00	23.298,01
221	Personalaufwand	0,00	0,00	0,00
2211	Personalaufwand (Bezüge, Nebengeb., Mehrleistungen)			
2212	Gesetzlicher und freiwilliger Sozialaufwand			
2213	Sonstiger Personalaufwand			
2214	Nicht finanzierungswirksamer Personalaufwand			
222	Sachaufwand (ohne Transferaufwand)	397.693,52	330.600,00	67.093,52
2221	Gebrauchs- und Verbrauchsgüter, Handelswaren	3.213,54	2.200,00	1.013,54
2222	Verwaltungs- und Betriebsaufwand	103,73	300,00	-196,27
2223	Leasing- und Mietaufwand			
2224	Instandhaltung	23.830,73	21.500,00	2.330,73
2225	Sonstiger Sachaufwand	13.566,37	13.600,00	-33,63

Wirtschaftsförderung (Gruppe 7)

MVAG	Mittelverwendungs- und aufbringungsgruppen (1. und 2. Ebene)	RA 2020	VA 2020	RA - VA
2226	Nicht finanzierungswirksamer Sachaufwand	356.979,15	293.000,00	63.979,15
223	Transferaufwand (laufende Transfers und Kapitaltransfers)	20.322,21	6.500,00	13.822,21
2231	Transferaufwand an Träger des öffentlichen Rechts			
2232	Transferaufwand an Beteiligungen			
2233	Transferaufwand an Unternehmen (mit Finanzunternehmen)	14.340,83		14.340,83
2234	Transferaufwand an Haushalte und Organisationen ohne Erwerbscharakter	5.981,38	6.500,00	-518,62
2235	Transferaufwand an das Ausland			
2236	Investitions- und Tilgungszuschüsse zwischen Unternehmungen und Betrieben der Gebietskörperschaft und der Gebietskörperschaft			
2237	Nicht finanzierungswirksamer Transferaufwand			
224	Finanzaufwand	0,00	0,00	0,00
2241	Zinsen aus Finanzschulden, Finanzierungsleasing, Forderungskauf und derivativen Finanzinstrumenten mit Grundgeschäft			
2242	Zinsen und sonstige Aufwendungen aus derivativen Finanzinstrumenten ohne Grundgeschäft			
2243	Gewinnentnahmen von Unternehmungen und marktbestimmten Betrieben der Gebietskörperschaft (innerhalb der Gebietskörperschaft)			
2244	Sonstiger Finanzaufwand			
2245	Nicht finanzierungswirksamer Finanzaufwand			
22	Summe Aufwendungen	418.015,73	337.100,00	80.915,73
SA0	Saldo (0) Nettoergebnis (21 - 22)	-350.917,72	-293.300,00	-57.617,72
230	Entnahmen von Haushaltsrücklagen	0,00	0,00	0,00
2301	Entnahmen von Haushaltsrücklagen			
240	Zuweisung an Haushaltsrücklagen	0,00	0,00	0,00
2401	Zuweisung an Haushaltsrücklagen			
23	Summe Haushaltsrücklagen	0,00	0,00	0,00
SA00	Nettoergebnis nach Zuweisung und Entnahmen von Haushaltsrücklagen (Saldo 0 +/- SU23)	-350.917,72	-293.300,00	-57.617,72

Dienstleistungen (Gruppe 8)

MVAG	Mittelverwendungs- und aufbringungsgruppen (1. und 2. Ebene)	RA 2020	VA 2020	RA - VA
211	Erträge aus der operativen Verwaltungstätigkeit	714.747,37	790.400,00	-75.652,63
2111	Erträge aus eigenen Abgaben			
2112	Erträge aus Ertragsanteilen			
2113	Erträge aus Gebühren	389.650,43	389.800,00	-149,57
2114	Erträge aus Leistungen	2.851,43	5.000,00	-2.148,57
2115	Erträge aus Besitz und wirtschaftlicher Tätigkeit	90.790,72	125.800,00	-35.009,28
2116	Erträge aus Veräußerung und sonstige Erträge	231.454,79	269.800,00	-38.345,21
2117	Nicht finanzierungswirksame operative Erträge			
212	Erträge aus Transfers	119.815,54	95.300,00	24.515,54
2121	Transferertrag von Trägern des öffentlichen Rechts	42.607,89	35.300,00	7.307,89
2122	Transferertrag von Beteiligungen			
2123	Transferertrag von Unternehmen (mit Finanzunternehmen)	8.061,41	8.000,00	61,41
2124	Transferertrag von Haushalten und Organisationen ohne Erwerbscharakter			
2125	Transferertrag vom Ausland			
2126	Investitions- und Tilgungszuschüsse zwischen Unternehmungen und Betrieben der Gebietskörperschaft und der Gebietskörperschaft			
2127	Nicht finanzierungswirksamer Transferertrag	69.146,24	52.000,00	17.146,24
213	Finanzerträge	0,00	0,00	0,00
2131	Erträge aus Zinsen			
2132	Erträge aus Zinsen aus derivativen Finanzinstrumenten ohne Grundgeschäft			
2133	Erträge aus Gewinnentnahmen von marktbestimmten Betrieben			
2134	Sonstige Finanzerträge			
2135	Erträge aus Dividenden/Gewinnausschüttungen			
2136	Sonstige nicht finanzierungswirksame Finanzerträge			
21	Summe Erträge	834.562,91	885.700,00	-51.137,09
221	Personalaufwand	44.106,87	69.200,00	-25.093,13
2211	Personalaufwand (Bezüge, Nebengeb., Mehrleistungen)	35.322,99	35.100,00	222,99
2212	Gesetzlicher und freiwilliger Sozialaufwand	8.783,88	8.600,00	183,88
2213	Sonstiger Personalaufwand			
2214	Nicht finanzierungswirksamer Personalaufwand		25.500,00	-25.500,00
222	Sachaufwand (ohne Transferaufwand)	506.143,56	488.700,00	17.443,56
2221	Gebrauchs- und Verbrauchsgüter, Handelswaren	15.671,31	21.600,00	-5.928,69
2222	Verwaltungs- und Betriebsaufwand	30.943,79	26.800,00	4.143,79
2223	Leasing- und Mietaufwand	6.459,89	7.000,00	-540,11
2224	Instandhaltung	34.792,40	36.600,00	-1.807,60
2225	Sonstiger Sachaufwand	226.591,80	210.800,00	15.791,80

Dienstleistungen (Gruppe 8)

MVAG	Mittelverwendungs- und aufbringungsgruppen (1. und 2. Ebene)	RA 2020	VA 2020	RA - VA
2226	Nicht finanzierungswirksamer Sachaufwand	191.684,37	185.900,00	5.784,37
223	Transferaufwand (laufende Transfers und Kapitaltransfers)	118.149,80	118.100,00	49,80
2231	Transferaufwand an Träger des öffentlichen Rechts	118.149,80	118.100,00	49,80
2232	Transferaufwand an Beteiligungen			
2233	Transferaufwand an Unternehmen (mit Finanzunternehmen)			
2234	Transferaufwand an Haushalte und Organisationen ohne Erwerbscharakter			
2235	Transferaufwand an das Ausland			
2236	Investitions- und Tilgungszuschüsse zwischen Unternehmungen und Betrieben der Gebietskörperschaft und der Gebietskörperschaft			
2237	Nicht finanzierungswirksamer Transferaufwand			
224	Finanzaufwand	21.740,97	38.100,00	-16.359,03
2241	Zinsen aus Finanzschulden, Finanzierungsleasing, Forderungskauf und derivativen Finanzinstrumenten mit Grundgeschäft	21.740,97	38.100,00	-16.359,03
2242	Zinsen und sonstige Aufwendungen aus derivativen Finanzinstrumenten ohne Grundgeschäft			
2243	Gewinnentnahmen von Unternehmungen und marktbestimmten Betrieben der Gebietskörperschaft (innerhalb der Gebietskörperschaft)			
2244	Sonstiger Finanzaufwand			
2245	Nicht finanzierungswirksamer Finanzaufwand			
22	Summe Aufwendungen	690.141,20	714.100,00	-23.958,80
SA0	Saldo (0) Nettoergebnis (21 - 22)	144.421,71	171.600,00	-27.178,29
230	Entnahmen von Haushaltsrücklagen	0,00	0,00	0,00
2301	Entnahmen von Haushaltsrücklagen			
240	Zuweisung an Haushaltsrücklagen	0,00	0,00	0,00
2401	Zuweisung an Haushaltsrücklagen			
23	Summe Haushaltsrücklagen	0,00	0,00	0,00
SA00	Nettoergebnis nach Zuweisung und Entnahmen von Haushaltsrücklagen (Saldo 0 +/- SU23)	144.421,71	171.600,00	-27.178,29

Finanzwirtschaft (Gruppe 9)

MVAG	Mittelverwendungs- und aufbringungsgruppen (1. und 2. Ebene)	RA 2020	VA 2020	RA - VA
211	Erträge aus der operativen Verwaltungstätigkeit	2.402.694,72	2.482.700,00	-80.005,28
2111	Erträge aus eigenen Abgaben	680.082,90	745.800,00	-65.717,10
2112	Erträge aus Ertragsanteilen	1.715.238,88	1.730.000,00	-14.761,12
2113	Erträge aus Gebühren			
2114	Erträge aus Leistungen			
2115	Erträge aus Besitz und wirtschaftlicher Tätigkeit			
2116	Erträge aus Veräußerung und sonstige Erträge	7.372,94	6.900,00	472,94
2117	Nicht finanzierungswirksame operative Erträge			
212	Erträge aus Transfers	250.252,05	243.000,00	7.252,05
2121	Transferertrag von Trägern des öffentlichen Rechts	250.252,05	243.000,00	7.252,05
2122	Transferertrag von Beteiligungen			
2123	Transferertrag von Unternehmen (mit Finanzunternehmen)			
2124	Transferertrag von Haushalten und Organisationen ohne Erwerbscharakter			
2125	Transferertrag vom Ausland			
2126	Investitions- und Tilgungszuschüsse zwischen Unternehmungen und Betrieben der Gebietskörperschaft und der Gebietskörperschaft			
2127	Nicht finanzierungswirksamer Transferertrag			
213	Finanzerträge	20,11	100,00	-79,89
2131	Erträge aus Zinsen	20,11	100,00	-79,89
2132	Erträge aus Zinsen aus derivativen Finanzinstrumenten ohne Grundgeschäft			
2133	Erträge aus Gewinnentnahmen von marktbestimmten Betrieben			
2134	Sonstige Finanzerträge			
2135	Erträge aus Dividenden/Gewinnausschüttungen			
2136	Sonstige nicht finanzierungswirksame Finanzerträge			
21	Summe Erträge	2.652.966,88	2.725.800,00	-72.833,12
221	Personalaufwand	0,00	0,00	0,00
2211	Personalaufwand (Bezüge, Nebengeb., Mehrleistungen)			
2212	Gesetzlicher und freiwilliger Sozialaufwand			
2213	Sonstiger Personalaufwand			
2214	Nicht finanzierungswirksamer Personalaufwand			
222	Sachaufwand (ohne Transferaufwand)	95.281,28	146.400,00	-51.118,72
2221	Gebrauchs- und Verbrauchsgüter, Handelswaren			
2222	Verwaltungs- und Betriebsaufwand			
2223	Leasing- und Mietaufwand			
2224	Instandhaltung			
2225	Sonstiger Sachaufwand	95.281,28	146.400,00	-51.118,72

Finanzwirtschaft (Gruppe 9)

MVAG	Mittelverwendungs- und aufbringungsgruppen (1. und 2. Ebene)	RA 2020	VA 2020	RA - VA
2226	Nicht finanzierungswirksamer Sachaufwand			
223	Transferaufwand (laufende Transfers und Kapitaltransfers)	17.837,75	21.000,00	-3.162,25
2231	Transferaufwand an Träger des öffentlichen Rechts	17.837,75	21.000,00	-3.162,25
2232	Transferaufwand an Beteiligungen			
2233	Transferaufwand an Unternehmen (mit Finanzunternehmen)			
2234	Transferaufwand an Haushalte und Organisationen ohne Erwerbscharakter			
2235	Transferaufwand an das Ausland			
2236	Investitions- und Tilgungszuschüsse zwischen Unternehmungen und Betrieben der Gebietskörperschaft und der Gebietskörperschaft			
2237	Nicht finanzierungswirksamer Transferaufwand			
224	Finanzaufwand	1.375,08	900,00	475,08
2241	Zinsen aus Finanzschulden, Finanzierungsleasing, Forderungskauf und derivativen Finanzinstrumenten mit Grundgeschäft	25,68	100,00	-74,32
2242	Zinsen und sonstige Aufwendungen aus derivativen Finanzinstrumenten ohne Grundgeschäft			
2243	Gewinnentnahmen von Unternehmungen und marktbestimmten Betrieben der Gebietskörperschaft (innerhalb der Gebietskörperschaft)			
2244	Sonstiger Finanzaufwand	1.349,40	800,00	549,40
2245	Nicht finanzierungswirksamer Finanzaufwand			
22	Summe Aufwendungen	114.494,11	168.300,00	-53.805,89
SA0	Saldo (0) Nettoergebnis (21 - 22)	2.538.472,77	2.557.500,00	-19.027,23
230	Entnahmen von Haushaltsrücklagen	0,00	0,00	0,00
2301	Entnahmen von Haushaltsrücklagen			
240	Zuweisung an Haushaltsrücklagen	0,00	0,00	0,00
2401	Zuweisung an Haushaltsrücklagen			
23	Summe Haushaltsrücklagen	0,00	0,00	0,00
SA00	Nettoergebnis nach Zuweisung und Entnahmen von Haushaltsrücklagen (Saldo 0 +/- SU23)	2.538.472,77	2.557.500,00	-19.027,23

Finanzierungshaushalt Gesamt 1. Ebene (Anlage 1b)
- interne Vergütungen enthalten

MVAG	Mittelverwendungs- und aufbringungsgruppen (1. Ebene)	RA 2020	VA 2020	RA - VA
OPERATIVE GEBARUNG				
311	Einzahlungen aus der operativen Verwaltungstätigkeit	3.576.499,59	3.770.800,00	-194.300,41
312	Einzahlungen aus Transfers (ohne Kapitaltransfers)	593.003,53	539.200,00	53.803,53
313	Einzahlungen aus Finanzerträgen	20,11	100,00	-79,89
31	Summe Einzahlungen operative Gebarung	4.169.523,23	4.310.100,00	-140.576,77
321	Auszahlungen aus Personalaufwand	606.542,14	615.100,00	-8.557,86
322	Auszahlungen aus Sachaufwand (ohne Transferaufwand)	1.231.210,15	1.322.900,00	-91.689,85
323	Auszahlungen aus Transfers (ohne Kapitaltransfers)	1.468.275,58	1.538.700,00	-70.424,42
324	Auszahlungen aus Finanzaufwand	24.950,13	46.700,00	-21.749,87
32	Summe Auszahlungen operative Gebarung	3.330.978,00	3.523.400,00	-192.422,00
SA1	Saldo (1) Geldfluss aus der Operativen Gebarung (31 – 32)	838.545,23	786.700,00	51.845,23
INVESTIVE GEBARUNG				
331	Einzahlungen aus der Investitionstätigkeit	236,90		236,90
332	Einzahlungen aus der Rückzahlung von Darlehen sowie gewährten Vorschüssen			
333	Einzahlungen aus Kapitaltransfers	406.388,22	482.300,00	-75.911,78
33	Summe Einzahlungen investive Gebarung	406.625,12	482.300,00	-75.674,88
341	Auszahlungen aus der Investitionstätigkeit	1.495.246,11	2.200.200,00	-704.953,89
342	Auszahlungen von gewährten Darlehen sowie gewährten Vorschüssen			
343	Auszahlungen aus Kapitaltransfers			
34	Summe Auszahlungen investive Gebarung	1.495.246,11	2.200.200,00	-704.953,89
SA2	Saldo (2) Geldfluss aus der Investiven Gebarung (33 – 34)	-1.088.620,99	-1.717.900,00	629.279,01
SA3	Saldo (3) Nettofinanzierungssaldo (Saldo 1 + Saldo 2)	-250.075,76	-931.200,00	681.124,24

MVAG	Mittelverwendungs- und aufbringungsgruppen (1. Ebene)	RA 2020	VA 2020	RA - VA
FINANZIERUNGSTÄTIGKEIT				
351	Einzahlungen aus der Aufnahme von Finanzschulden	529.000,00	1.231.100,00	-702.100,00
353	Einzahlungen infolge eines Kapitaltausch bei derivativen Finanzinstrumenten mit Grundgeschäft			
355	Einzahlungen aus dem Abgang von Finanzinstrumenten			
35	Summe Einzahlungen aus der Finanzierungstätigkeit	529.000,00	1.231.100,00	-702.100,00
361	Auszahlungen aus der Tilgung von Finanzschulden	241.194,37	240.500,00	694,37
363	Auszahlungen infolge eines Kapitaltausch bei derivativen Finanzinstrumenten mit Grundgeschäft			
365	Auszahlungen für den Erwerb von Finanzinstrumenten			
36	Summe Auszahlungen aus der Finanzierungstätigkeit	241.194,37	240.500,00	694,37
SA4	Saldo (4) Geldfluss aus der Finanzierungstätigkeit (35 – 36)	287.805,63	990.600,00	-702.794,37
SA5	Saldo (5) Geldfluss aus der voranschlagswirksamen Gebarung (Saldo 3 + Saldo 4)	37.729,87	59.400,00	-21.670,13
411	Einzahlungen aus nicht voranschlagswirksamen Forderungen	242.512,21		
412	Einzahlungen aus nicht voranschlagswirksamen Verbindlichkeiten	826.500,55		
413	Einzahlungen aus der Aufnahme von zur Kassenstärkung eingegangenen Geldverbindlichkeiten (Barvorlagen)	0,00		
41	Summe Einzahlungen aus der nicht voranschlagswirksamen Gebarung	1.069.012,76		
421	Auszahlungen aus nicht voranschlagswirksamen Forderungen	275.793,57		
422	Auszahlungen aus nicht voranschlagswirksamen Verbindlichkeiten	824.019,77		
423	Auszahlungen zur Tilgung von zur Kassenstärkung eingegangenen Geldverbindlichkeiten (Barvorlagen)	0,00		
42	Summe Auszahlungen aus der nicht voranschlagswirksamen Gebarung	1.099.813,34		
SA6	Geldfluss aus der nicht voranschlagswirksamen Gebarung	-30.800,58		
SA7	Veränderung an Liquiden Mitteln (Saldo 5 + Saldo 6)	6.929,29		
	Anfangsbestand liquide Mittel (115 zum 31.12.2019)	160.646,22		
	Endbestand liquide Mittel (115 zum 31.12.2020)	167.575,51		
	davon Zahlungsmittelreserven (1152 zum 31.12.2020)	0,00		

Finanzierungshaushalt Gesamt 1. und 2. Ebene (Anlage 1b)
- interne Vergütungen enthalten

MVAG	Mittelverwendungs- und aufbringungsgruppen (1. und 2. Ebene)	RA 2020	VA 2020	RA - VA
311	Einzahlungen aus der operativen Verwaltungstätigkeit	3.576.499,59	3.770.800,00	-194.300,41
3111	Einzahlungen aus eigenen Abgaben	680.088,90	745.800,00	-65.711,10
3112	Einzahlungen aus Ertragsanteilen	1.715.238,88	1.730.000,00	-14.761,12
3113	Einzahlungen aus Gebühren	389.849,83	390.100,00	-250,17
3114	Einzahlungen aus Leistungen	28.323,85	29.000,00	-676,15
3115	Einzahlungen aus Besitz und wirtschaftlicher Tätigkeit	90.792,72	125.800,00	-35.007,28
3116	Einzahlungen aus Veräußerung von geringwertigen Wirtschaftsgütern (GWG) und sonstige Einzahlungen	672.205,41	750.100,00	-77.894,59
312	Einzahlungen aus Transfers (ohne Kapitaltransfers)	593.003,53	539.200,00	53.803,53
3121	Transferzahlungen von Trägern des öffentlichen Rechts	583.062,12	529.200,00	53.862,12
3122	Transferzahlungen von Beteiligungen			
3123	Transferzahlungen von Unternehmen (inkl. Finanzunternehmen)	8.061,41	8.000,00	61,41
3124	Transferzahlungen von Haushalte und Organisationen ohne Erwerbscharakter	1.880,00	2.000,00	-120,00
3125	Transferzahlungen vom Ausland			
3126	Investitions- und Tilgungszuschüsse zwischen Unternehmungen und Betrieben der Gebietskörperschaft und der Gebietskörperschaft			
313	Einzahlungen aus Finanzerträgen	20,11	100,00	-79,89
3131	Einzahlungen aus Zinserträgen	20,11	100,00	-79,89
3133	Einzahlungen aus Gewinnentnahmen von marktbestimmten Betrieben			
3134	Sonstige Einzahlungen aus Finanzerträgen			
3135	Einzahlungen aus Dividenden/Gewinnausschüttungen			
31	Summe Einzahlungen operative Gebarung	4.169.523,23	4.310.100,00	-140.576,77
321	Auszahlungen aus Personalaufwand	606.542,14	615.100,00	-8.557,86
3211	Auszahlungen für Personalaufwand Bezüge, Nebengebühren, und Mehrleistungsvergütungen)	489.691,29	495.900,00	-6.208,71
3212	Auszahlungen für gesetzliche und freiwillige Sozialaufwendungen	116.850,85	119.200,00	-2.349,15
3213	Auszahlungen aus sonstigem Personalaufwand			
322	Auszahlungen aus Sachaufwand (ohne Transferaufwand)	1.231.210,15	1.322.900,00	-91.689,85
3221	Auszahlungen für Gebrauchs- und Verbrauchsgüter, Handelswaren	79.433,15	88.800,00	-9.366,85
3222	Auszahlungen für Verwaltungs- und Betriebsaufwand	70.654,01	99.200,00	-28.545,99
3223	Auszahlungen für Leasing- und Mietaufwand	175.112,71	176.000,00	-887,29
3224	Auszahlungen für Instandhaltung	123.724,32	117.400,00	6.324,32
3225	Sonstige Auszahlungen aus Sachaufwand	782.285,96	841.500,00	-59.214,04
323	Auszahlungen aus Transfers (ohne Kapitaltransfers)	1.468.275,58	1.538.700,00	-70.424,42
3231	Transferzahlungen an Träger des öffentlichen Rechts	1.400.857,48	1.451.700,00	-50.842,52
3232	Transferzahlungen an Beteiligungen			
3233	Transferzahlungen an Unternehmen (inkl. Finanzunternehmen)	24.000,00	40.000,00	-16.000,00
3234	Transferzahlungen an Haushalte und Organisationen ohne Erwerbscharakter	43.418,10	47.000,00	-3.581,90

MVAG	Mittelverwendungs- und aufbringungsgruppen (1. und 2. Ebene)	RA 2020	VA 2020	RA - VA
3235	Transferzahlungen an das Ausland			
3236	Investitions- und Tilgungszuschüsse zwischen Unternehmungen und Betrieben der Gebietskörperschaft und der Gebietskörperschaft			
324	Auszahlungen aus Finanzaufwand	24.950,13	46.700,00	-21.749,87
3241	Auszahlungen für Zinsaufwand, für Finanzierungsleasing, für Forderungskauf, für Finanzschulden und derivative Finanzinstrumente m	23.600,73	45.900,00	-22.299,27
3242	Auszahlungen für Zinsen aus derivativen Finanzinstrumenten ohne Grundgeschäft			
3243	Auszahlung aus Gewinnentnahmen von marktbestimmten Betrieben			
3244	Sonstige Auszahlungen aus Finanzaufwendungen	1.349,40	800,00	549,40
32	Summe Auszahlungen operative Gebarung	3.330.978,00	3.523.400,00	-192.422,00
SA1	Saldo (1) Geldfluss aus der Operativen Gebarung (31 – 32)	838.545,23	786.700,00	51.845,23
331	Einzahlungen aus der Investitionstätigkeit	236,90	0,00	236,90
3311	Einzahlungen aus der Veräußerung von immateriellem Vermögen			
3312	Einzahlungen aus der Veräußerung von Grundstücken und Grundstückeinrichtungen	236,90		236,90
3313	Einzahlungen aus der Veräußerung von Gebäuden und Bauten			
3314	Einzahlungen aus der Veräußerung von technischen Anlagen, Fahrzeuge und Maschinen			
3315	Einzahlungen aus der Veräußerung von Amts-, Betriebs- und Geschäftsausstattung			
3316	Einzahlungen aus der Veräußerung von Kulturgütern			
3317	Einzahlungen aus der Veräußerung von Beteiligungen			
332	Einzahlungen aus der Rückzahlung von Darlehen sowie gewährten Vorschüssen	0,00	0,00	0,00
3321	Einzahlungen aus Darlehen an Träger des öffentlichen Rechts			
3322	Einzahlungen aus Darlehen an Beteiligungen			
3323	Einzahlungen aus Darlehen an Unternehmen und Haushalte			
3325	Einzahlungen aus Vorschüssen und Anzahlungen			
333	Einzahlungen aus Kapitaltransfers	406.388,22	482.300,00	-75.911,78
3331	Kapitaltransferzahlungen von Trägern des öffentlichen Rechts	220.351,47	277.800,00	-57.448,53
3332	Kapitaltransferzahlungen von Beteiligungen			
3333	Kapitaltransferzahlungen von Unternehmen		1.000,00	-1.000,00
3334	Kapitaltransferzahlungen von Haushalten und Organisationen ohne Erwerbscharakter	186.036,75	203.500,00	-17.463,25
3335	Kapitaltransferzahlungen vom Ausland			
33	Summe Einzahlungen investive Gebarung	406.625,12	482.300,00	-75.674,88
341	Auszahlungen aus der Investitionstätigkeit	1.495.246,11	2.200.200,00	-704.953,89
3411	Auszahlungen für den Erwerb von immateriellem Vermögen	25.480,80	25.000,00	480,80
3412	Auszahlungen für den Erwerb von Grundstücken und Grundstückseinrichtungen	1.441.167,41	2.067.400,00	-626.232,59
3413	Auszahlungen für den Erwerb von Gebäuden und Bauten	7.746,78	50.700,00	-42.953,22
3414	Auszahlungen für den Erwerb von technischen Anlagen, Fahrzeuge und Maschinen			

MVAG	Mittelverwendungs- und aufbringungsgruppen (1. und 2. Ebene)	RA 2020	VA 2020	RA - VA
3415	Auszahlungen für den Erwerb von Amts-, Betriebs- und Geschäftsausstattung	20.851,12	57.100,00	-36.248,88
3416	Auszahlungen für den Erwerb von Kulturgütern			
3417	Auszahlungen für den Erwerb von Beteiligungen			
342	Auszahlungen von gewährten Darlehen sowie gewährten Vorschüssen	0,00	0,00	0,00
3421	Auszahlung von Darlehen an Träger des öffentlichen Rechts			
3422	Auszahlung von Darlehen an Beteiligungen			
3423	Auszahlung von Darlehen an Unternehmen und Haushalte			
3425	Auszahlungen von Vorschüssen und Anzahlungen			
343	Auszahlungen aus Kapitaltransfers	0,00	0,00	0,00
3431	Kapitaltransferzahlungen an Träger des öffentlichen Rechts			
3432	Kapitaltransferzahlungen an Beteiligungen			
3433	Kapitaltransferzahlungen an Unternehmen (Finanzunternehmen)			
3434	Kapitaltransferzahlungen an Haushalte und Organisationen ohne Erwerbscharakter			
3435	Kapitaltransferzahlungen an das Ausland			
34	Summe Auszahlungen investive Gebarung	1.495.246,11	2.200.200,00	-704.953,89
SA2	Saldo (2) Geldfluss aus der Investiven Gebarung (33 – 34)	-1.088.620,99	-1.717.900,00	629.279,01
SA3	Saldo (3) Nettofinanzierungssaldo (Saldo 1 + Saldo 2)	-250.075,76	-931.200,00	681.124,24
351	Einzahlungen aus der Aufnahme von Finanzschulden	529.000,00	1.231.100,00	-702.100,00
3511	Einzahlungen aus empfangenen Darlehen von öffentlichen Körperschaften und Rechtsträgern			
3512	Einzahlungen aus empfangenen Darlehen von Beteiligungen			
3513	Einzahlungen aus empfangenen Darlehen von Unternehmen und privaten Haushalten			
3514	Einzahlungen aus Finanzschulden (Finanzunternehmen)	529.000,00	1.231.100,00	-702.100,00
353	Einzahlungen infolge eines Kapitaltausch bei derivativen Finanzinstrumenten mit Grundgeschäft	0,00	0,00	0,00
3530	Einzahlungen infolge eines Kapitaltausch bei derivativen Finanzinstrumenten mit Grundgeschäft			
355	Einzahlungen aus dem Abgang von Finanzinstrumenten	0,00	0,00	0,00
3550	Einzahlungen aus dem Abgang von Finanzinstrumenten			
35	Summe Einzahlungen aus der Finanzierungstätigkeit	529.000,00	1.231.100,00	-702.100,00
361	Auszahlungen aus der Tilgung von Finanzschulden	241.194,37	240.500,00	694,37
3611	Auszahlungen aus empfangenen Darlehen von öffentlichen Körperschaften und Rechtsträgern	33.536,19	35.300,00	-1.763,81
3612	Auszahlungen aus empfangenen Darlehen von Beteiligungen			
3613	Auszahlungen aus empfangenen Darlehen von Unternehmen und privaten Haushalten			
3614	Auszahlungen aus Finanzschulden	207.658,18	205.200,00	2.458,18

MVAG	Mittelverwendungs- und aufbringungsgruppen (1. und 2. Ebene)	RA 2020	VA 2020	RA - VA
3615	Auszahlung aus der Rückzahlung von Leasingverbindlichkeiten			
363	Auszahlungen infolge eines Kapitaltausch bei derivativen Finanzinstrumenten mit Grundgeschäft	0,00	0,00	0,00
3630	Auszahlungen infolge eines Kapitaltausch bei derivativen Finanzinstrumenten mit Grundgeschäft			
365	Auszahlungen für den Erwerb von Finanzinstrumenten	0,00	0,00	0,00
3650	Auszahlungen für den Erwerb von Finanzinstrumenten			
36	Summe Auszahlungen aus der Finanzierungstätigkeit	241.194,37	240.500,00	694,37
SA4	Saldo (4) Geldfluss aus der Finanzierungstätigkeit (35 – 36)	287.805,63	990.600,00	-702.794,37
SA5	Saldo (5) Geldfluss aus der voranschlagswirksamen Gebarung (Saldo 3 + Saldo 4)	37.729,87	59.400,00	-21.670,13
411	Einzahlungen aus nicht voranschlagswirksamen Forderungen	242.512,21		
4110	Einzahlungen aus nicht voranschlagswirksamen Forderungen	242.512,21		
412	Einzahlungen aus nicht voranschlagswirksamen Verbindlichkeiten	826.500,55		
4120	Einzahlungen aus nicht voranschlagswirksamen Verbindlichkeiten	826.500,55		
413	Einzahlungen aus der Aufnahme von zur Kassenstärkung eingegangenen Geldverbindlichkeiten (Barvorlagen)	0,00		
4130	Einzahlungen aus der Aufnahme von zur Kassenstärkung eingegangenen Geldverbindlichkeiten (Barvorlagen)			
41	Summe Einzahlungen aus der nicht voranschlagswirksamen Gebarung	1.069.012,76		
421	Auszahlungen aus nicht voranschlagswirksamen Forderungen	275.793,57		
4210	Auszahlungen aus nicht voranschlagswirksamen Forderungen	275.793,57		
422	Auszahlungen aus nicht voranschlagswirksamen Verbindlichkeiten	824.019,77		
4220	Auszahlungen aus nicht voranschlagswirksamen Verbindlichkeiten	824.019,77		
423	Auszahlungen zur Tilgung von zur Kassenstärkung eingegangenen Geldverbindlichkeiten (Barvorlagen)	0,00		
4230	Auszahlungen zur Tilgung von zur Kassenstärkung eingegangenen Geldverbindlichkeiten (Barvorlagen)			
42	Summe Auszahlungen aus der nicht voranschlagswirksamen Gebarung	1.099.813,34		
SA6	Geldfluss aus der nicht voranschlagswirksamen Gebarung	-30.800,58		
SA7	Veränderung an Liquiden Mitteln (Saldo 5 + Saldo 6)	6.929,29		
	Anfangsbestand liquide Mittel (115 zum 31.12.2019)	160.646,22		
	Endbestand liquide Mittel (115 zum 31.12.2020)	167.575,51		
	davon Zahlungsmittelreserven (1152 zum 31.12.2020)	0,00		

Finanzierungshaushalt Bereichsbudget 1. und 2. Ebene
(Anlage 1b)

Vertretungskörper und allgemeine Verwaltung (Gruppe 0)

MVAG	Mittelverwendungs- und aufbringungsgruppen (1. und 2. Ebene)	RA 2020	VA 2020	RA - VA
311	Einzahlungen aus der operativen Verwaltungstätigkeit	78.386,61	70.300,00	8.086,61
3111	Einzahlungen aus eigenen Abgaben			
3112	Einzahlungen aus Ertragsanteilen			
3113	Einzahlungen aus Gebühren			
3114	Einzahlungen aus Leistungen	2.738,75	1.400,00	1.338,75
3115	Einzahlungen aus Besitz und wirtschaftlicher Tätigkeit			
3116	Einzahlungen aus Veräußerung von geringwertigen Wirtschaftsgütern (GWG) und sonstige Einzahlungen	75.647,86	68.900,00	6.747,86
312	Einzahlungen aus Transfers (ohne Kapitaltransfers)	0,00	0,00	0,00
3121	Transferzahlungen von Trägern des öffentlichen Rechts			
3122	Transferzahlungen von Beteiligungen			
3123	Transferzahlungen von Unternehmen (inkl. Finanzunternehmen)			
3124	Transferzahlungen von Haushalte und Organisationen ohne Erwerbscharakter			
3125	Transferzahlungen vom Ausland			
3126	Investitions- und Tilgungszuschüsse zwischen Unternehmungen und Betrieben der Gebietskörperschaft und der Gebietskörperschaft			
313	Einzahlungen aus Finanzerträgen	0,00	0,00	0,00
3131	Einzahlungen aus Zinserträgen			
3133	Einzahlungen aus Gewinnentnahmen von marktbestimmten Betrieben			
3134	Sonstige Einzahlungen aus Finanzerträgen			
3135	Einzahlungen aus Dividenden/Gewinnausschüttungen			
31	Summe Einzahlungen operative Gebarung	78.386,61	70.300,00	8.086,61
321	Auszahlungen aus Personalaufwand	323.076,56	309.900,00	13.176,56
3211	Auszahlungen für Personalaufwand Bezüge, Nebengebühren, und Mehrleistungsvergütungen)	260.174,67	247.000,00	13.174,67
3212	Auszahlungen für gesetzliche und freiwillige Sozialaufwendungen	62.901,89	62.900,00	1,89
3213	Auszahlungen aus sonstigem Personalaufwand			
322	Auszahlungen aus Sachaufwand (ohne Transferaufwand)	215.931,30	252.000,00	-36.068,70
3221	Auszahlungen für Gebrauchs- und Verbrauchsgüter, Handelswaren	11.355,70	13.600,00	-2.244,30
3222	Auszahlungen für Verwaltungs- und Betriebsaufwand	26.017,13	35.400,00	-9.382,87
3223	Auszahlungen für Leasing- und Mietaufwand			
3224	Auszahlungen für Instandhaltung	3.928,07	4.900,00	-971,93
3225	Sonstige Auszahlungen aus Sachaufwand	174.630,40	198.100,00	-23.469,60
323	Auszahlungen aus Transfers (ohne Kapitaltransfers)	25.949,04	26.800,00	-850,96
3231	Transferzahlungen an Träger des öffentlichen Rechts	20.873,69	20.900,00	-26,31
3232	Transferzahlungen an Beteiligungen			
3233	Transferzahlungen an Unternehmen (inkl. Finanzunternehmen)			

Vertretungskörper und allgemeine Verwaltung (Gruppe 0)

MVAG	Mittelverwendungs- und aufbringungsgruppen (1. und 2. Ebene)	RA 2020	VA 2020	RA - VA
3234	Transferzahlungen an Haushalte und Organisationen ohne Erwerbscharakter	5.075,35	5.900,00	-824,65
3235	Transferzahlungen an das Ausland			
3236	Investitions- und Tilgungszuschüsse zwischen Unternehmungen und Betrieben der Gebietskörperschaft und der Gebietskörperschaft			
324	Auszahlungen aus Finanzaufwand	0,00	0,00	0,00
3241	Auszahlungen für Zinsaufwand, für Finanzierungsleasing, für Forderungskauf, für Finanzschulden und derivative Finanzinstrumente m			
3242	Auszahlungen für Zinsen aus derivativen Finanzinstrumenten ohne Grundgeschäft			
3243	Auszahlung aus Gewinnentnahmen von marktbestimmten Betrieben			
3244	Sonstige Auszahlungen aus Finanzaufwendungen			
32	Summe Auszahlungen operative Gebarung	564.956,90	588.700,00	-23.743,10
SA1	Saldo (1) Geldfluss aus der Operativen Gebarung (31 – 32)	-486.570,29	-518.400,00	31.829,71
331	Einzahlungen aus der Investitionstätigkeit	0,00	0,00	0,00
3311	Einzahlungen aus der Veräußerung von immateriellem Vermögen			
3312	Einzahlungen aus der Veräußerung von Grundstücken und Grundstückeinrichtungen			
3313	Einzahlungen aus der Veräußerung von Gebäuden und Bauten			
3314	Einzahlungen aus der Veräußerung von technischen Anlagen, Fahrzeuge und Maschinen			
3315	Einzahlungen aus der Veräußerung von Amts-, Betriebs- und Geschäftsausstattung			
3316	Einzahlungen aus der Veräußerung von Kulturgütern			
3317	Einzahlungen aus der Veräußerung von Beteiligungen			
332	Einzahlungen aus der Rückzahlung von Darlehen sowie gewährten Vorschüssen	0,00	0,00	0,00
3321	Einzahlungen aus Darlehen an Träger des öffentlichen Rechts			
3322	Einzahlungen aus Darlehen an Beteiligungen			
3323	Einzahlungen aus Darlehen an Unternehmen und Haushalte			
3325	Einzahlungen aus Vorschüssen und Anzahlungen			
333	Einzahlungen aus Kapitaltransfers	0,00	0,00	0,00
3331	Kapitaltransferzahlungen von Trägern des öffentlichen Rechts			
3332	Kapitaltransferzahlungen von Beteiligungen			
3333	Kapitaltransferzahlungen von Unternehmen			
3334	Kapitaltransferzahlungen von Haushalten und Organisationen ohne Erwerbscharakter			
3335	Kapitaltransferzahlungen vom Ausland			
33	Summe Einzahlungen investive Gebarung	0,00	0,00	0,00
341	Auszahlungen aus der Investitionstätigkeit	28.636,80	29.500,00	-863,20
3411	Auszahlungen für den Erwerb von immateriellem Vermögen	25.480,80	25.000,00	480,80

Vertretungskörper und allgemeine Verwaltung (Gruppe 0)

MVAG	Mittelverwendungs- und aufbringungsgruppen (1. und 2. Ebene)	RA 2020	VA 2020	RA - VA
3412	Auszahlungen für den Erwerb von Grundstücken und Grundstückseinrichtungen			
3413	Auszahlungen für den Erwerb von Gebäuden und Bauten			
3414	Auszahlungen für den Erwerb von technischen Anlagen, Fahrzeuge und Maschinen			
3415	Auszahlungen für den Erwerb von Amts-, Betriebs- und Geschäftsausstattung	3.156,00	4.500,00	-1.344,00
3416	Auszahlungen für den Erwerb von Kulturgütern			
3417	Auszahlungen für den Erwerb von Beteiligungen			
342	Auszahlungen von gewährten Darlehen sowie gewährten Vorschüssen	0,00	0,00	0,00
3421	Auszahlung von Darlehen an Träger des öffentlichen Rechts			
3422	Auszahlung von Darlehen an Beteiligungen			
3423	Auszahlung von Darlehen an Unternehmen und Haushalte			
3425	Auszahlungen von Vorschüssen und Anzahlungen			
343	Auszahlungen aus Kapitaltransfers	0,00	0,00	0,00
3431	Kapitaltransferzahlungen an Träger des öffentlichen Rechts			
3432	Kapitaltransferzahlungen an Beteiligungen			
3433	Kapitaltransferzahlungen an Unternehmen (Finanzunternehmen)			
3434	Kapitaltransferzahlungen an Haushalte und Organisationen ohne Erwerbscharakter			
3435	Kapitaltransferzahlungen an das Ausland			
34	Summe Auszahlungen investive Gebarung	28.636,80	29.500,00	-863,20
SA2	Saldo (2) Geldfluss aus der Investiven Gebarung (33 – 34)	-28.636,80	-29.500,00	863,20
SA3	Saldo (3) Nettofinanzierungssaldo (Saldo 1 + Saldo 2)	-515.207,09	-547.900,00	32.692,91
351	Einzahlungen aus der Aufnahme von Finanzschulden	0,00	0,00	0,00
3511	Einzahlungen aus empfangenen Darlehen von öffentlichen Körperschaften und Rechtsträgern			
3512	Einzahlungen aus empfangenen Darlehen von Beteiligungen			
3513	Einzahlungen aus empfangenen Darlehen von Unternehmen und privaten Haushalten			
3514	Einzahlungen aus Finanzschulden (Finanzunternehmen)			
353	Einzahlungen infolge eines Kapitaltausch bei derivativen Finanzinstrumenten mit Grundgeschäft	0,00	0,00	0,00
3530	Einzahlungen infolge eines Kapitaltausch bei derivativen Finanzinstrumenten mit Grundgeschäft			
355	Einzahlungen aus dem Abgang von Finanzinstrumenten	0,00	0,00	0,00
3550	Einzahlungen aus dem Abgang von Finanzinstrumenten			
35	Summe Einzahlungen aus der Finanzierungstätigkeit	0,00	0,00	0,00
361	Auszahlungen aus der Tilgung von Finanzschulden	0,00	0,00	0,00

Vertretungskörper und allgemeine Verwaltung (Gruppe 0)

MVAG	Mittelverwendungs- und aufbringungsgruppen (1. und 2. Ebene)	RA 2020	VA 2020	RA - VA
3611	Auszahlungen aus empfangenen Darlehen von öffentlichen Körperschaften und Rechtsträgern			
3612	Auszahlungen aus empfangenen Darlehen von Beteiligungen			
3613	Auszahlungen aus empfangenen Darlehen von Unternehmen und privaten Haushalten			
3614	Auszahlungen aus Finanzschulden			
3615	Auszahlung aus der Rückzahlung von Leasingverbindlichkeiten			
363	Auszahlungen infolge eines Kapitaltausch bei derivativen Finanzinstrumenten mit Grundgeschäft	0,00	0,00	0,00
3630	Auszahlungen infolge eines Kapitaltausch bei derivativen Finanzinstrumenten mit Grundgeschäft			
365	Auszahlungen für den Erwerb von Finanzinstrumenten	0,00	0,00	0,00
3650	Auszahlungen für den Erwerb von Finanzinstrumenten			
36	Summe Auszahlungen aus der Finanzierungstätigkeit	0,00	0,00	0,00
SA4	Saldo (4) Geldfluss aus der Finanzierungstätigkeit (35 – 36)	0,00	0,00	0,00
SA5	Saldo (5) Geldfluss aus der voranschlagswirksamen Gebarung (Saldo 3 + Saldo 4)	-515.207,09	-547.900,00	32.692,91

Öffentliche Ordnung und Sicherheit (Gruppe 1)

MVAG	Mittelverwendungs- und aufbringungsgruppen (1. und 2. Ebene)	RA 2020	VA 2020	RA - VA
311	Einzahlungen aus der operativen Verwaltungstätigkeit	36.411,18	98.300,00	-61.888,82
3111	Einzahlungen aus eigenen Abgaben			
3112	Einzahlungen aus Ertragsanteilen			
3113	Einzahlungen aus Gebühren			
3114	Einzahlungen aus Leistungen	4.507,65	3.500,00	1.007,65
3115	Einzahlungen aus Besitz und wirtschaftlicher Tätigkeit			
3116	Einzahlungen aus Veräußerung von geringwertigen Wirtschaftsgütern (GWG) und sonstige Einzahlungen	31.903,53	94.800,00	-62.896,47
312	Einzahlungen aus Transfers (ohne Kapitaltransfers)	0,00	0,00	0,00
3121	Transferzahlungen von Trägern des öffentlichen Rechts			
3122	Transferzahlungen von Beteiligungen			
3123	Transferzahlungen von Unternehmen (inkl. Finanzunternehmen)			
3124	Transferzahlungen von Haushalte und Organisationen ohne Erwerbscharakter			
3125	Transferzahlungen vom Ausland			
3126	Investitions- und Tilgungszuschüsse zwischen Unternehmungen und Betrieben der Gebietskörperschaft und der Gebietskörperschaft			
313	Einzahlungen aus Finanzerträgen	0,00	0,00	0,00
3131	Einzahlungen aus Zinserträgen			
3133	Einzahlungen aus Gewinnentnahmen von marktbestimmten Betrieben			
3134	Sonstige Einzahlungen aus Finanzerträgen			
3135	Einzahlungen aus Dividenden/Gewinnausschüttungen			
31	Summe Einzahlungen operative Gebarung	36.411,18	98.300,00	-61.888,82
321	Auszahlungen aus Personalaufwand	0,00	0,00	0,00
3211	Auszahlungen für Personalaufwand Bezüge, Nebengebühren, und Mehrleistungsvergütungen)			
3212	Auszahlungen für gesetzliche und freiwillige Sozialaufwendungen			
3213	Auszahlungen aus sonstigem Personalaufwand			
322	Auszahlungen aus Sachaufwand (ohne Transferaufwand)	24.938,21	26.100,00	-1.161,79
3221	Auszahlungen für Gebrauchs- und Verbrauchsgüter, Handelswaren	2.067,27	3.300,00	-1.232,73
3222	Auszahlungen für Verwaltungs- und Betriebsaufwand	10.394,13	10.100,00	294,13
3223	Auszahlungen für Leasing- und Mietaufwand			
3224	Auszahlungen für Instandhaltung			
3225	Sonstige Auszahlungen aus Sachaufwand	12.476,81	12.700,00	-223,19
323	Auszahlungen aus Transfers (ohne Kapitaltransfers)	118.334,98	161.600,00	-43.265,02
3231	Transferzahlungen an Träger des öffentlichen Rechts	118.334,98	161.600,00	-43.265,02
3232	Transferzahlungen an Beteiligungen			
3233	Transferzahlungen an Unternehmen (inkl. Finanzunternehmen)			

Öffentliche Ordnung und Sicherheit (Gruppe 1)

MVAG	Mittelverwendungs- und aufbringungsgruppen (1. und 2. Ebene)	RA 2020	VA 2020	RA - VA
3234	Transferzahlungen an Haushalte und Organisationen ohne Erwerbscharakter			
3235	Transferzahlungen an das Ausland			
3236	Investitions- und Tilgungszuschüsse zwischen Unternehmungen und Betrieben der Gebietskörperschaft und der Gebietskörperschaft			
324	Auszahlungen aus Finanzaufwand	0,00	0,00	0,00
3241	Auszahlungen für Zinsaufwand, für Finanzierungsleasing, für Forderungskauf, für Finanzschulden und derivative Finanzinstrumente m			
3242	Auszahlungen für Zinsen aus derivativen Finanzinstrumenten ohne Grundgeschäft			
3243	Auszahlung aus Gewinnentnahmen von marktbestimmten Betrieben			
3244	Sonstige Auszahlungen aus Finanzaufwendungen			
32	Summe Auszahlungen operative Gebarung	143.273,19	187.700,00	-44.426,81
SA1	Saldo (1) Geldfluss aus der Operativen Gebarung (31 – 32)	-106.862,01	-89.400,00	-17.462,01
331	Einzahlungen aus der Investitionstätigkeit	0,00	0,00	0,00
3311	Einzahlungen aus der Veräußerung von immateriellem Vermögen			
3312	Einzahlungen aus der Veräußerung von Grundstücken und Grundstückeinrichtungen			
3313	Einzahlungen aus der Veräußerung von Gebäuden und Bauten			
3314	Einzahlungen aus der Veräußerung von technischen Anlagen, Fahrzeuge und Maschinen			
3315	Einzahlungen aus der Veräußerung von Amts-, Betriebs- und Geschäftsausstattung			
3316	Einzahlungen aus der Veräußerung von Kulturgütern			
3317	Einzahlungen aus der Veräußerung von Beteiligungen			
332	Einzahlungen aus der Rückzahlung von Darlehen sowie gewährten Vorschüssen	0,00	0,00	0,00
3321	Einzahlungen aus Darlehen an Träger des öffentlichen Rechts			
3322	Einzahlungen aus Darlehen an Beteiligungen			
3323	Einzahlungen aus Darlehen an Unternehmen und Haushalte			
3325	Einzahlungen aus Vorschüssen und Anzahlungen			
333	Einzahlungen aus Kapitaltransfers	0,00	0,00	0,00
3331	Kapitaltransferzahlungen von Trägern des öffentlichen Rechts			
3332	Kapitaltransferzahlungen von Beteiligungen			
3333	Kapitaltransferzahlungen von Unternehmen			
3334	Kapitaltransferzahlungen von Haushalten und Organisationen ohne Erwerbscharakter			
3335	Kapitaltransferzahlungen vom Ausland			
33	Summe Einzahlungen investive Gebarung	0,00	0,00	0,00
341	Auszahlungen aus der Investitionstätigkeit	4.125,87	8.100,00	-3.974,13
3411	Auszahlungen für den Erwerb von immateriellem Vermögen			

Öffentliche Ordnung und Sicherheit (Gruppe 1)

MVAG	Mittelverwendungs- und aufbringungsgruppen (1. und 2. Ebene)	RA 2020	VA 2020	RA - VA
3412	Auszahlungen für den Erwerb von Grundstücken und Grundstückseinrichtungen	171,00	800,00	-629,00
3413	Auszahlungen für den Erwerb von Gebäuden und Bauten	3.954,87	4.000,00	-45,13
3414	Auszahlungen für den Erwerb von technischen Anlagen, Fahrzeuge und Maschinen			
3415	Auszahlungen für den Erwerb von Amts-, Betriebs- und Geschäftsausstattung		3.300,00	-3.300,00
3416	Auszahlungen für den Erwerb von Kulturgütern			
3417	Auszahlungen für den Erwerb von Beteiligungen			
342	Auszahlungen von gewährten Darlehen sowie gewährten Vorschüssen	0,00	0,00	0,00
3421	Auszahlung von Darlehen an Träger des öffentlichen Rechts			
3422	Auszahlung von Darlehen an Beteiligungen			
3423	Auszahlung von Darlehen an Unternehmen und Haushalte			
3425	Auszahlungen von Vorschüssen und Anzahlungen			
343	Auszahlungen aus Kapitaltransfers	0,00	0,00	0,00
3431	Kapitaltransferzahlungen an Träger des öffentlichen Rechts			
3432	Kapitaltransferzahlungen an Beteiligungen			
3433	Kapitaltransferzahlungen an Unternehmen (Finanzunternehmen)			
3434	Kapitaltransferzahlungen an Haushalte und Organisationen ohne Erwerbscharakter			
3435	Kapitaltransferzahlungen an das Ausland			
34	Summe Auszahlungen investive Gebarung	4.125,87	8.100,00	-3.974,13
SA2	Saldo (2) Geldfluss aus der Investiven Gebarung (33 – 34)	-4.125,87	-8.100,00	3.974,13
SA3	Saldo (3) Nettofinanzierungssaldo (Saldo 1 + Saldo 2)	-110.987,88	-97.500,00	-13.487,88
351	Einzahlungen aus der Aufnahme von Finanzschulden	0,00	0,00	0,00
3511	Einzahlungen aus empfangenen Darlehen von öffentlichen Körperschaften und Rechtsträgern			
3512	Einzahlungen aus empfangenen Darlehen von Beteiligungen			
3513	Einzahlungen aus empfangenen Darlehen von Unternehmen und privaten Haushalten			
3514	Einzahlungen aus Finanzschulden (Finanzunternehmen)			
353	Einzahlungen infolge eines Kapitaltausch bei derivativen Finanzinstrumenten mit Grundgeschäft	0,00	0,00	0,00
3530	Einzahlungen infolge eines Kapitaltausch bei derivativen Finanzinstrumenten mit Grundgeschäft			
355	Einzahlungen aus dem Abgang von Finanzinstrumenten	0,00	0,00	0,00
3550	Einzahlungen aus dem Abgang von Finanzinstrumenten			
35	Summe Einzahlungen aus der Finanzierungstätigkeit	0,00	0,00	0,00
361	Auszahlungen aus der Tilgung von Finanzschulden	0,00	0,00	0,00

Öffentliche Ordnung und Sicherheit (Gruppe 1)

MVAG	Mittelverwendungs- und aufbringungsgruppen (1. und 2. Ebene)	RA 2020	VA 2020	RA - VA
3611	Auszahlungen aus empfangenen Darlehen von öffentlichen Körperschaften und Rechtsträgern			
3612	Auszahlungen aus empfangenen Darlehen von Beteiligungen			
3613	Auszahlungen aus empfangenen Darlehen von Unternehmen und privaten Haushalten			
3614	Auszahlungen aus Finanzschulden			
3615	Auszahlung aus der Rückzahlung von Leasingverbindlichkeiten			
363	Auszahlungen infolge eines Kapitaltausch bei derivativen Finanzinstrumenten mit Grundgeschäft	0,00	0,00	0,00
3630	Auszahlungen infolge eines Kapitaltausch bei derivativen Finanzinstrumenten mit Grundgeschäft			
365	Auszahlungen für den Erwerb von Finanzinstrumenten	0,00	0,00	0,00
3650	Auszahlungen für den Erwerb von Finanzinstrumenten			
36	Summe Auszahlungen aus der Finanzierungstätigkeit	0,00	0,00	0,00
SA4	Saldo (4) Geldfluss aus der Finanzierungstätigkeit (35 – 36)	0,00	0,00	0,00
SA5	Saldo (5) Geldfluss aus der voranschlagswirksamen Gebarung (Saldo 3 + Saldo 4)	-110.987,88	-97.500,00	-13.487,88

Unterricht, Erziehung, Sport und Wissenschaft (Gruppe 2)

MVAG	Mittelverwendungs- und aufbringungsgruppen (1. und 2. Ebene)	RA 2020	VA 2020	RA - VA
311	Einzahlungen aus der operativen Verwaltungstätigkeit	143.729,17	141.200,00	2.529,17
3111	Einzahlungen aus eigenen Abgaben			
3112	Einzahlungen aus Ertragsanteilen			
3113	Einzahlungen aus Gebühren	199,40	300,00	-100,60
3114	Einzahlungen aus Leistungen	18.179,92	19.000,00	-820,08
3115	Einzahlungen aus Besitz und wirtschaftlicher Tätigkeit	1,00		1,00
3116	Einzahlungen aus Veräußerung von geringwertigen Wirtschaftsgütern (GWG) und sonstige Einzahlungen	125.348,85	121.900,00	3.448,85
312	Einzahlungen aus Transfers (ohne Kapitaltransfers)	38.939,82	39.400,00	-460,18
3121	Transferzahlungen von Trägern des öffentlichen Rechts	38.939,82	39.400,00	-460,18
3122	Transferzahlungen von Beteiligungen			
3123	Transferzahlungen von Unternehmen (inkl. Finanzunternehmen)			
3124	Transferzahlungen von Haushalte und Organisationen ohne Erwerbscharakter			
3125	Transferzahlungen vom Ausland			
3126	Investitions- und Tilgungszuschüsse zwischen Unternehmungen und Betrieben der Gebietskörperschaft und der Gebietskörperschaft			
313	Einzahlungen aus Finanzerträgen	0,00	0,00	0,00
3131	Einzahlungen aus Zinserträgen			
3133	Einzahlungen aus Gewinnentnahmen von marktbestimmten Betrieben			
3134	Sonstige Einzahlungen aus Finanzerträgen			
3135	Einzahlungen aus Dividenden/Gewinnausschüttungen			
31	Summe Einzahlungen operative Gebarung	182.668,99	180.600,00	2.068,99
321	Auszahlungen aus Personalaufwand	217.785,93	215.700,00	2.085,93
3211	Auszahlungen für Personalaufwand Bezüge, Nebengebühren, und Mehrleistungsvergütungen)	176.181,78	171.600,00	4.581,78
3212	Auszahlungen für gesetzliche und freiwillige Sozialaufwendungen	41.604,15	44.100,00	-2.495,85
3213	Auszahlungen aus sonstigem Personalaufwand			
322	Auszahlungen aus Sachaufwand (ohne Transferaufwand)	333.112,94	346.100,00	-12.987,06
3221	Auszahlungen für Gebrauchs- und Verbrauchsgüter, Handelswaren	31.591,12	33.700,00	-2.108,88
3222	Auszahlungen für Verwaltungs- und Betriebsaufwand	10.342,77	24.900,00	-14.557,23
3223	Auszahlungen für Leasing- und Mietaufwand	168.724,48	169.000,00	-275,52
3224	Auszahlungen für Instandhaltung	5.625,15	2.600,00	3.025,15
3225	Sonstige Auszahlungen aus Sachaufwand	116.829,42	115.900,00	929,42
323	Auszahlungen aus Transfers (ohne Kapitaltransfers)	210.406,78	226.800,00	-16.393,22
3231	Transferzahlungen an Träger des öffentlichen Rechts	184.857,88	184.400,00	457,88
3232	Transferzahlungen an Beteiligungen			
3233	Transferzahlungen an Unternehmen (inkl. Finanzunternehmen)	24.000,00	40.000,00	-16.000,00

Unterricht, Erziehung, Sport und Wissenschaft (Gruppe 2)

MVAG	Mittelverwendungs- und aufbringungsgruppen (1. und 2. Ebene)	RA 2020	VA 2020	RA - VA
3234	Transferzahlungen an Haushalte und Organisationen ohne Erwerbscharakter	1.548,90	2.400,00	-851,10
3235	Transferzahlungen an das Ausland			
3236	Investitions- und Tilgungszuschüsse zwischen Unternehmungen und Betrieben der Gebietskörperschaft und der Gebietskörperschaft			
324	Auszahlungen aus Finanzaufwand	289,31	3.500,00	-3.210,69
3241	Auszahlungen für Zinsaufwand, für Finanzierungsleasing, für Forderungskauf, für Finanzschulden und derivative Finanzinstrumente m	289,31	3.500,00	-3.210,69
3242	Auszahlungen für Zinsen aus derivativen Finanzinstrumenten ohne Grundgeschäft			
3243	Auszahlung aus Gewinnentnahmen von marktbestimmten Betrieben			
3244	Sonstige Auszahlungen aus Finanzaufwendungen			
32	Summe Auszahlungen operative Gebarung	761.594,96	792.100,00	-30.505,04
SA1	Saldo (1) Geldfluss aus der Operativen Gebarung (31 – 32)	-578.925,97	-611.500,00	32.574,03
331	Einzahlungen aus der Investitionstätigkeit	61,51	0,00	61,51
3311	Einzahlungen aus der Veräußerung von immateriellem Vermögen			
3312	Einzahlungen aus der Veräußerung von Grundstücken und Grundstückeinrichtungen	61,51		61,51
3313	Einzahlungen aus der Veräußerung von Gebäuden und Bauten			
3314	Einzahlungen aus der Veräußerung von technischen Anlagen, Fahrzeuge und Maschinen			
3315	Einzahlungen aus der Veräußerung von Amts-, Betriebs- und Geschäftsausstattung			
3316	Einzahlungen aus der Veräußerung von Kulturgütern			
3317	Einzahlungen aus der Veräußerung von Beteiligungen			
332	Einzahlungen aus der Rückzahlung von Darlehen sowie gewährten Vorschüssen	0,00	0,00	0,00
3321	Einzahlungen aus Darlehen an Träger des öffentlichen Rechts			
3322	Einzahlungen aus Darlehen an Beteiligungen			
3323	Einzahlungen aus Darlehen an Unternehmen und Haushalte			
3325	Einzahlungen aus Vorschüssen und Anzahlungen			
333	Einzahlungen aus Kapitaltransfers	0,00	0,00	0,00
3331	Kapitaltransferzahlungen von Trägern des öffentlichen Rechts			
3332	Kapitaltransferzahlungen von Beteiligungen			
3333	Kapitaltransferzahlungen von Unternehmen			
3334	Kapitaltransferzahlungen von Haushalten und Organisationen ohne Erwerbscharakter			
3335	Kapitaltransferzahlungen vom Ausland			
33	Summe Einzahlungen investive Gebarung	61,51	0,00	61,51
341	Auszahlungen aus der Investitionstätigkeit	34.297,18	39.900,00	-5.602,82
3411	Auszahlungen für den Erwerb von immateriellem Vermögen			

Unterricht, Erziehung, Sport und Wissenschaft (Gruppe 2)

MVAG	Mittelverwendungs- und aufbringungsgruppen (1. und 2. Ebene)	RA 2020	VA 2020	RA - VA
3412	Auszahlungen für den Erwerb von Grundstücken und Grundstückseinrichtungen	25.113,06	24.300,00	813,06
3413	Auszahlungen für den Erwerb von Gebäuden und Bauten			
3414	Auszahlungen für den Erwerb von technischen Anlagen, Fahrzeuge und Maschinen			
3415	Auszahlungen für den Erwerb von Amts-, Betriebs- und Geschäftsausstattung	9.184,12	15.600,00	-6.415,88
3416	Auszahlungen für den Erwerb von Kulturgütern			
3417	Auszahlungen für den Erwerb von Beteiligungen			
342	Auszahlungen von gewährten Darlehen sowie gewährten Vorschüssen	0,00	0,00	0,00
3421	Auszahlung von Darlehen an Träger des öffentlichen Rechts			
3422	Auszahlung von Darlehen an Beteiligungen			
3423	Auszahlung von Darlehen an Unternehmen und Haushalte			
3425	Auszahlungen von Vorschüssen und Anzahlungen			
343	Auszahlungen aus Kapitaltransfers	0,00	0,00	0,00
3431	Kapitaltransferzahlungen an Träger des öffentlichen Rechts			
3432	Kapitaltransferzahlungen an Beteiligungen			
3433	Kapitaltransferzahlungen an Unternehmen (Finanzunternehmen)			
3434	Kapitaltransferzahlungen an Haushalte und Organisationen ohne Erwerbscharakter			
3435	Kapitaltransferzahlungen an das Ausland			
34	Summe Auszahlungen investive Gebarung	34.297,18	39.900,00	-5.602,82
SA2	Saldo (2) Geldfluss aus der Investiven Gebarung (33 – 34)	-34.235,67	-39.900,00	5.664,33
SA3	Saldo (3) Nettofinanzierungssaldo (Saldo 1 + Saldo 2)	-613.161,64	-651.400,00	38.238,36
351	Einzahlungen aus der Aufnahme von Finanzschulden	76.000,00	76.000,00	0,00
3511	Einzahlungen aus empfangenen Darlehen von öffentlichen Körperschaften und Rechtsträgern			
3512	Einzahlungen aus empfangenen Darlehen von Beteiligungen			
3513	Einzahlungen aus empfangenen Darlehen von Unternehmen und privaten Haushalten			
3514	Einzahlungen aus Finanzschulden (Finanzunternehmen)	76.000,00	76.000,00	
353	Einzahlungen infolge eines Kapitaltausch bei derivativen Finanzinstrumenten mit Grundgeschäft	0,00	0,00	0,00
3530	Einzahlungen infolge eines Kapitaltausch bei derivativen Finanzinstrumenten mit Grundgeschäft			
355	Einzahlungen aus dem Abgang von Finanzinstrumenten	0,00	0,00	0,00
3550	Einzahlungen aus dem Abgang von Finanzinstrumenten			
35	Summe Einzahlungen aus der Finanzierungstätigkeit	76.000,00	76.000,00	0,00
361	Auszahlungen aus der Tilgung von Finanzschulden	15.817,33	13.300,00	2.517,33

Unterricht, Erziehung, Sport und Wissenschaft (Gruppe 2)

MVAG	Mittelverwendungs- und aufbringungsgruppen (1. und 2. Ebene)	RA 2020	VA 2020	RA - VA
3611	Auszahlungen aus empfangenen Darlehen von öffentlichen Körperschaften und Rechtsträgern			
3612	Auszahlungen aus empfangenen Darlehen von Beteiligungen			
3613	Auszahlungen aus empfangenen Darlehen von Unternehmen und privaten Haushalten			
3614	Auszahlungen aus Finanzschulden	15.817,33	13.300,00	2.517,33
3615	Auszahlung aus der Rückzahlung von Leasingverbindlichkeiten			
363	Auszahlungen infolge eines Kapitaltausch bei derivativen Finanzinstrumenten mit Grundgeschäft	0,00	0,00	0,00
3630	Auszahlungen infolge eines Kapitaltausch bei derivativen Finanzinstrumenten mit Grundgeschäft			
365	Auszahlungen für den Erwerb von Finanzinstrumenten	0,00	0,00	0,00
3650	Auszahlungen für den Erwerb von Finanzinstrumenten			
36	Summe Auszahlungen aus der Finanzierungstätigkeit	15.817,33	13.300,00	2.517,33
SA4	Saldo (4) Geldfluss aus der Finanzierungstätigkeit (35 – 36)	60.182,67	62.700,00	-2.517,33
SA5	Saldo (5) Geldfluss aus der voranschlagswirksamen Gebarung (Saldo 3 + Saldo 4)	-552.978,97	-588.700,00	35.721,03

Kunst, Kultur und Kultus (Gruppe 3)

MVAG	Mittelverwendungs- und aufbringungsgruppen (1. und 2. Ebene)	RA 2020	VA 2020	RA - VA
311	Einzahlungen aus der operativen Verwaltungstätigkeit	469,60	0,00	469,60
3111	Einzahlungen aus eigenen Abgaben			
3112	Einzahlungen aus Ertragsanteilen			
3113	Einzahlungen aus Gebühren			
3114	Einzahlungen aus Leistungen			
3115	Einzahlungen aus Besitz und wirtschaftlicher Tätigkeit	1,00		1,00
3116	Einzahlungen aus Veräußerung von geringwertigen Wirtschaftsgütern (GWG) und sonstige Einzahlungen	468,60		468,60
312	Einzahlungen aus Transfers (ohne Kapitaltransfers)	0,00	0,00	0,00
3121	Transferzahlungen von Trägern des öffentlichen Rechts			
3122	Transferzahlungen von Beteiligungen			
3123	Transferzahlungen von Unternehmen (inkl. Finanzunternehmen)			
3124	Transferzahlungen von Haushalte und Organisationen ohne Erwerbscharakter			
3125	Transferzahlungen vom Ausland			
3126	Investitions- und Tilgungszuschüsse zwischen Unternehmungen und Betrieben der Gebietskörperschaft und der Gebietskörperschaft			
313	Einzahlungen aus Finanzerträgen	0,00	0,00	0,00
3131	Einzahlungen aus Zinserträgen			
3133	Einzahlungen aus Gewinnentnahmen von marktbestimmten Betrieben			
3134	Sonstige Einzahlungen aus Finanzerträgen			
3135	Einzahlungen aus Dividenden/Gewinnausschüttungen			
31	Summe Einzahlungen operative Gebarung	469,60	0,00	469,60
321	Auszahlungen aus Personalaufwand	1.861,00	26.700,00	-24.839,00
3211	Auszahlungen für Personalaufwand Bezüge, Nebengebühren, und Mehrleistungsvergütungen)	1.487,15	26.000,00	-24.512,85
3212	Auszahlungen für gesetzliche und freiwillige Sozialaufwendungen	373,85	700,00	-326,15
3213	Auszahlungen aus sonstigem Personalaufwand			
322	Auszahlungen aus Sachaufwand (ohne Transferaufwand)	10.012,11	9.800,00	212,11
3221	Auszahlungen für Gebrauchs- und Verbrauchsgüter, Handelswaren	5.880,47	6.200,00	-319,53
3222	Auszahlungen für Verwaltungs- und Betriebsaufwand	313,23	400,00	-86,77
3223	Auszahlungen für Leasing- und Mietaufwand	1,00		1,00
3224	Auszahlungen für Instandhaltung	1.156,50	700,00	456,50
3225	Sonstige Auszahlungen aus Sachaufwand	2.660,91	2.500,00	160,91
323	Auszahlungen aus Transfers (ohne Kapitaltransfers)	80.653,15	80.700,00	-46,85
3231	Transferzahlungen an Träger des öffentlichen Rechts	76.213,15	76.200,00	13,15
3232	Transferzahlungen an Beteiligungen			
3233	Transferzahlungen an Unternehmen (inkl. Finanzunternehmen)			

Kunst, Kultur und Kultus (Gruppe 3)

MVAG	Mittelverwendungs- und aufbringungsgruppen (1. und 2. Ebene)	RA 2020	VA 2020	RA - VA
3234	Transferzahlungen an Haushalte und Organisationen ohne Erwerbscharakter	4.440,00	4.500,00	-60,00
3235	Transferzahlungen an das Ausland			
3236	Investitions- und Tilgungszuschüsse zwischen Unternehmungen und Betrieben der Gebietskörperschaft und der Gebietskörperschaft			
324	Auszahlungen aus Finanzaufwand	0,00	0,00	0,00
3241	Auszahlungen für Zinsaufwand, für Finanzierungsleasing, für Forderungskauf, für Finanzschulden und derivative Finanzinstrumente m			
3242	Auszahlungen für Zinsen aus derivativen Finanzinstrumenten ohne Grundgeschäft			
3243	Auszahlung aus Gewinnentnahmen von marktbestimmten Betrieben			
3244	Sonstige Auszahlungen aus Finanzaufwendungen			
32	Summe Auszahlungen operative Gebarung	92.526,26	117.200,00	-24.673,74
SA1	Saldo (1) Geldfluss aus der Operativen Gebarung (31 – 32)	-92.056,66	-117.200,00	25.143,34
331	Einzahlungen aus der Investitionstätigkeit	0,00	0,00	0,00
3311	Einzahlungen aus der Veräußerung von immateriellem Vermögen			
3312	Einzahlungen aus der Veräußerung von Grundstücken und Grundstückeinrichtungen			
3313	Einzahlungen aus der Veräußerung von Gebäuden und Bauten			
3314	Einzahlungen aus der Veräußerung von technischen Anlagen, Fahrzeuge und Maschinen			
3315	Einzahlungen aus der Veräußerung von Amts-, Betriebs- und Geschäftsausstattung			
3316	Einzahlungen aus der Veräußerung von Kulturgütern			
3317	Einzahlungen aus der Veräußerung von Beteiligungen			
332	Einzahlungen aus der Rückzahlung von Darlehen sowie gewährten Vorschüssen	0,00	0,00	0,00
3321	Einzahlungen aus Darlehen an Träger des öffentlichen Rechts			
3322	Einzahlungen aus Darlehen an Beteiligungen			
3323	Einzahlungen aus Darlehen an Unternehmen und Haushalte			
3325	Einzahlungen aus Vorschüssen und Anzahlungen			
333	Einzahlungen aus Kapitaltransfers	0,00	0,00	0,00
3331	Kapitaltransferzahlungen von Trägern des öffentlichen Rechts			
3332	Kapitaltransferzahlungen von Beteiligungen			
3333	Kapitaltransferzahlungen von Unternehmen			
3334	Kapitaltransferzahlungen von Haushalten und Organisationen ohne Erwerbscharakter			
3335	Kapitaltransferzahlungen vom Ausland			
33	Summe Einzahlungen investive Gebarung	0,00	0,00	0,00
341	Auszahlungen aus der Investitionstätigkeit	0,00	10.000,00	-10.000,00
3411	Auszahlungen für den Erwerb von immateriellem Vermögen			

Kunst, Kultur und Kultus (Gruppe 3)

MVAG	Mittelverwendungs- und aufbringungsgruppen (1. und 2. Ebene)	RA 2020	VA 2020	RA - VA
3412	Auszahlungen für den Erwerb von Grundstücken und Grundstückseinrichtungen		10.000,00	-10.000,00
3413	Auszahlungen für den Erwerb von Gebäuden und Bauten			
3414	Auszahlungen für den Erwerb von technischen Anlagen, Fahrzeuge und Maschinen			
3415	Auszahlungen für den Erwerb von Amts-, Betriebs- und Geschäftsausstattung			
3416	Auszahlungen für den Erwerb von Kulturgütern			
3417	Auszahlungen für den Erwerb von Beteiligungen			
342	Auszahlungen von gewährten Darlehen sowie gewährten Vorschüssen	0,00	0,00	0,00
3421	Auszahlung von Darlehen an Träger des öffentlichen Rechts			
3422	Auszahlung von Darlehen an Beteiligungen			
3423	Auszahlung von Darlehen an Unternehmen und Haushalte			
3425	Auszahlungen von Vorschüssen und Anzahlungen			
343	Auszahlungen aus Kapitaltransfers	0,00	0,00	0,00
3431	Kapitaltransferzahlungen an Träger des öffentlichen Rechts			
3432	Kapitaltransferzahlungen an Beteiligungen			
3433	Kapitaltransferzahlungen an Unternehmen (Finanzunternehmen)			
3434	Kapitaltransferzahlungen an Haushalte und Organisationen ohne Erwerbscharakter			
3435	Kapitaltransferzahlungen an das Ausland			
34	Summe Auszahlungen investive Gebarung	0,00	10.000,00	-10.000,00
SA2	Saldo (2) Geldfluss aus der Investiven Gebarung (33 – 34)	0,00	-10.000,00	10.000,00
SA3	Saldo (3) Nettofinanzierungssaldo (Saldo 1 + Saldo 2)	-92.056,66	-127.200,00	35.143,34
351	Einzahlungen aus der Aufnahme von Finanzschulden	0,00	0,00	0,00
3511	Einzahlungen aus empfangenen Darlehen von öffentlichen Körperschaften und Rechtsträgern			
3512	Einzahlungen aus empfangenen Darlehen von Beteiligungen			
3513	Einzahlungen aus empfangenen Darlehen von Unternehmen und privaten Haushalten			
3514	Einzahlungen aus Finanzschulden (Finanzunternehmen)			
353	Einzahlungen infolge eines Kapitaltausch bei derivativen Finanzinstrumenten mit Grundgeschäft	0,00	0,00	0,00
3530	Einzahlungen infolge eines Kapitaltausch bei derivativen Finanzinstrumenten mit Grundgeschäft			
355	Einzahlungen aus dem Abgang von Finanzinstrumenten	0,00	0,00	0,00
3550	Einzahlungen aus dem Abgang von Finanzinstrumenten			
35	Summe Einzahlungen aus der Finanzierungstätigkeit	0,00	0,00	0,00
361	Auszahlungen aus der Tilgung von Finanzschulden	0,00	0,00	0,00

Kunst, Kultur und Kultus (Gruppe 3)

MVAG	Mittelverwendungs- und aufbringungsgruppen (1. und 2. Ebene)	RA 2020	VA 2020	RA - VA
3611	Auszahlungen aus empfangenen Darlehen von öffentlichen Körperschaften und Rechtsträgern			
3612	Auszahlungen aus empfangenen Darlehen von Beteiligungen			
3613	Auszahlungen aus empfangenen Darlehen von Unternehmen und privaten Haushalten			
3614	Auszahlungen aus Finanzschulden			
3615	Auszahlung aus der Rückzahlung von Leasingverbindlichkeiten			
363	Auszahlungen infolge eines Kapitaltausch bei derivativen Finanzinstrumenten mit Grundgeschäft	0,00	0,00	0,00
3630	Auszahlungen infolge eines Kapitaltausch bei derivativen Finanzinstrumenten mit Grundgeschäft			
365	Auszahlungen für den Erwerb von Finanzinstrumenten	0,00	0,00	0,00
3650	Auszahlungen für den Erwerb von Finanzinstrumenten			
36	Summe Auszahlungen aus der Finanzierungstätigkeit	0,00	0,00	0,00
SA4	Saldo (4) Geldfluss aus der Finanzierungstätigkeit (35 – 36)	0,00	0,00	0,00
SA5	Saldo (5) Geldfluss aus der voranschlagswirksamen Gebarung (Saldo 3 + Saldo 4)	-92.056,66	-127.200,00	35.143,34

Soziale Wohlfahrt und Wohnbauförderung (Gruppe 4)

MVAG	Mittelverwendungs- und aufbringungsgruppen (1. und 2. Ebene)	RA 2020	VA 2020	RA - VA
311	Einzahlungen aus der operativen Verwaltungstätigkeit	0,00	0,00	0,00
3111	Einzahlungen aus eigenen Abgaben			
3112	Einzahlungen aus Ertragsanteilen			
3113	Einzahlungen aus Gebühren			
3114	Einzahlungen aus Leistungen			
3115	Einzahlungen aus Besitz und wirtschaftlicher Tätigkeit			
3116	Einzahlungen aus Veräußerung von geringwertigen Wirtschaftsgütern (GWG) und sonstige Einzahlungen			
312	Einzahlungen aus Transfers (ohne Kapitaltransfers)	22.684,74	22.600,00	84,74
3121	Transferzahlungen von Trägern des öffentlichen Rechts	22.684,74	22.600,00	84,74
3122	Transferzahlungen von Beteiligungen			
3123	Transferzahlungen von Unternehmen (inkl. Finanzunternehmen)			
3124	Transferzahlungen von Haushalte und Organisationen ohne Erwerbscharakter			
3125	Transferzahlungen vom Ausland			
3126	Investitions- und Tilgungszuschüsse zwischen Unternehmungen und Betrieben der Gebietskörperschaft und der Gebietskörperschaft			
313	Einzahlungen aus Finanzerträgen	0,00	0,00	0,00
3131	Einzahlungen aus Zinserträgen			
3133	Einzahlungen aus Gewinnentnahmen von marktbestimmten Betrieben			
3134	Sonstige Einzahlungen aus Finanzerträgen			
3135	Einzahlungen aus Dividenden/Gewinnausschüttungen			
31	Summe Einzahlungen operative Gebarung	22.684,74	22.600,00	84,74
321	Auszahlungen aus Personalaufwand	0,00	0,00	0,00
3211	Auszahlungen für Personalaufwand Bezüge, Nebengebühren, und Mehrleistungsvergütungen)			
3212	Auszahlungen für gesetzliche und freiwillige Sozialaufwendungen			
3213	Auszahlungen aus sonstigem Personalaufwand			
322	Auszahlungen aus Sachaufwand (ohne Transferaufwand)	1.091,54	2.700,00	-1.608,46
3221	Auszahlungen für Gebrauchs- und Verbrauchsgüter, Handelswaren	850,00	2.400,00	-1.550,00
3222	Auszahlungen für Verwaltungs- und Betriebsaufwand			
3223	Auszahlungen für Leasing- und Mietaufwand			
3224	Auszahlungen für Instandhaltung			
3225	Sonstige Auszahlungen aus Sachaufwand	241,54	300,00	-58,46
323	Auszahlungen aus Transfers (ohne Kapitaltransfers)	316.854,25	321.400,00	-4.545,75
3231	Transferzahlungen an Träger des öffentlichen Rechts	314.454,25	317.700,00	-3.245,75
3232	Transferzahlungen an Beteiligungen			
3233	Transferzahlungen an Unternehmen (inkl. Finanzunternehmen)			

Soziale Wohlfahrt und Wohnbauförderung (Gruppe 4)

MVAG	Mittelverwendungs- und aufbringungsgruppen (1. und 2. Ebene)	RA 2020	VA 2020	RA - VA
3234	Transferzahlungen an Haushalte und Organisationen ohne Erwerbscharakter	2.400,00	3.700,00	-1.300,00
3235	Transferzahlungen an das Ausland			
3236	Investitions- und Tilgungszuschüsse zwischen Unternehmungen und Betrieben der Gebietskörperschaft und der Gebietskörperschaft			
324	Auszahlungen aus Finanzaufwand	0,00	0,00	0,00
3241	Auszahlungen für Zinsaufwand, für Finanzierungsleasing, für Forderungskauf, für Finanzschulden und derivative Finanzinstrumente m			
3242	Auszahlungen für Zinsen aus derivativen Finanzinstrumenten ohne Grundgeschäft			
3243	Auszahlung aus Gewinnentnahmen von marktbestimmten Betrieben			
3244	Sonstige Auszahlungen aus Finanzaufwendungen			
32	Summe Auszahlungen operative Gebarung	317.945,79	324.100,00	-6.154,21
SA1	Saldo (1) Geldfluss aus der Operativen Gebarung (31 – 32)	-295.261,05	-301.500,00	6.238,95
331	Einzahlungen aus der Investitionstätigkeit	0,00	0,00	0,00
3311	Einzahlungen aus der Veräußerung von immateriellem Vermögen			
3312	Einzahlungen aus der Veräußerung von Grundstücken und Grundstückeinrichtungen			
3313	Einzahlungen aus der Veräußerung von Gebäuden und Bauten			
3314	Einzahlungen aus der Veräußerung von technischen Anlagen, Fahrzeuge und Maschinen			
3315	Einzahlungen aus der Veräußerung von Amts-, Betriebs- und Geschäftsausstattung			
3316	Einzahlungen aus der Veräußerung von Kulturgütern			
3317	Einzahlungen aus der Veräußerung von Beteiligungen			
332	Einzahlungen aus der Rückzahlung von Darlehen sowie gewährten Vorschüssen	0,00	0,00	0,00
3321	Einzahlungen aus Darlehen an Träger des öffentlichen Rechts			
3322	Einzahlungen aus Darlehen an Beteiligungen			
3323	Einzahlungen aus Darlehen an Unternehmen und Haushalte			
3325	Einzahlungen aus Vorschüssen und Anzahlungen			
333	Einzahlungen aus Kapitaltransfers	0,00	0,00	0,00
3331	Kapitaltransferzahlungen von Trägern des öffentlichen Rechts			
3332	Kapitaltransferzahlungen von Beteiligungen			
3333	Kapitaltransferzahlungen von Unternehmen			
3334	Kapitaltransferzahlungen von Haushalten und Organisationen ohne Erwerbscharakter			
3335	Kapitaltransferzahlungen vom Ausland			
33	Summe Einzahlungen investive Gebarung	0,00	0,00	0,00
341	Auszahlungen aus der Investitionstätigkeit	0,00	0,00	0,00
3411	Auszahlungen für den Erwerb von immateriellem Vermögen			

Soziale Wohlfahrt und Wohnbauförderung (Gruppe 4)

MVAG	Mittelverwendungs- und aufbringungsgruppen (1. und 2. Ebene)	RA 2020	VA 2020	RA - VA
3412	Auszahlungen für den Erwerb von Grundstücken und Grundstückseinrichtungen			
3413	Auszahlungen für den Erwerb von Gebäuden und Bauten			
3414	Auszahlungen für den Erwerb von technischen Anlagen, Fahrzeuge und Maschinen			
3415	Auszahlungen für den Erwerb von Amts-, Betriebs- und Geschäftsausstattung			
3416	Auszahlungen für den Erwerb von Kulturgütern			
3417	Auszahlungen für den Erwerb von Beteiligungen			
342	Auszahlungen von gewährten Darlehen sowie gewährten Vorschüssen	0,00	0,00	0,00
3421	Auszahlung von Darlehen an Träger des öffentlichen Rechts			
3422	Auszahlung von Darlehen an Beteiligungen			
3423	Auszahlung von Darlehen an Unternehmen und Haushalte			
3425	Auszahlungen von Vorschüssen und Anzahlungen			
343	Auszahlungen aus Kapitaltransfers	0,00	0,00	0,00
3431	Kapitaltransferzahlungen an Träger des öffentlichen Rechts			
3432	Kapitaltransferzahlungen an Beteiligungen			
3433	Kapitaltransferzahlungen an Unternehmen (Finanzunternehmen)			
3434	Kapitaltransferzahlungen an Haushalte und Organisationen ohne Erwerbscharakter			
3435	Kapitaltransferzahlungen an das Ausland			
34	Summe Auszahlungen investive Gebarung	0,00	0,00	0,00
SA2	Saldo (2) Geldfluss aus der Investiven Gebarung (33 – 34)	0,00	0,00	0,00
SA3	Saldo (3) Nettofinanzierungssaldo (Saldo 1 + Saldo 2)	-295.261,05	-301.500,00	6.238,95
351	Einzahlungen aus der Aufnahme von Finanzschulden	0,00	0,00	0,00
3511	Einzahlungen aus empfangenen Darlehen von öffentlichen Körperschaften und Rechtsträgern			
3512	Einzahlungen aus empfangenen Darlehen von Beteiligungen			
3513	Einzahlungen aus empfangenen Darlehen von Unternehmen und privaten Haushalten			
3514	Einzahlungen aus Finanzschulden (Finanzunternehmen)			
353	Einzahlungen infolge eines Kapitaltausch bei derivativen Finanzinstrumenten mit Grundgeschäft	0,00	0,00	0,00
3530	Einzahlungen infolge eines Kapitaltausch bei derivativen Finanzinstrumenten mit Grundgeschäft			
355	Einzahlungen aus dem Abgang von Finanzinstrumenten	0,00	0,00	0,00
3550	Einzahlungen aus dem Abgang von Finanzinstrumenten			
35	Summe Einzahlungen aus der Finanzierungstätigkeit	0,00	0,00	0,00
361	Auszahlungen aus der Tilgung von Finanzschulden	0,00	0,00	0,00

Soziale Wohlfahrt und Wohnbauförderung (Gruppe 4)

MVAG	Mittelverwendungs- und aufbringungsgruppen (1. und 2. Ebene)	RA 2020	VA 2020	RA - VA
3611	Auszahlungen aus empfangenen Darlehen von öffentlichen Körperschaften und Rechtsträgern			
3612	Auszahlungen aus empfangenen Darlehen von Beteiligungen			
3613	Auszahlungen aus empfangenen Darlehen von Unternehmen und privaten Haushalten			
3614	Auszahlungen aus Finanzschulden			
3615	Auszahlung aus der Rückzahlung von Leasingverbindlichkeiten			
363	Auszahlungen infolge eines Kapitaltausch bei derivativen Finanzinstrumenten mit Grundgeschäft	0,00	0,00	0,00
3630	Auszahlungen infolge eines Kapitaltausch bei derivativen Finanzinstrumenten mit Grundgeschäft			
365	Auszahlungen für den Erwerb von Finanzinstrumenten	0,00	0,00	0,00
3650	Auszahlungen für den Erwerb von Finanzinstrumenten			
36	Summe Auszahlungen aus der Finanzierungstätigkeit	0,00	0,00	0,00
SA4	Saldo (4) Geldfluss aus der Finanzierungstätigkeit (35 – 36)	0,00	0,00	0,00
SA5	Saldo (5) Geldfluss aus der voranschlagswirksamen Gebarung (Saldo 3 + Saldo 4)	-295.261,05	-301.500,00	6.238,95

Gesundheit (Gruppe 5)

MVAG	Mittelverwendungs- und aufbringungsgruppen (1. und 2. Ebene)	RA 2020	VA 2020	RA - VA
311	Einzahlungen aus der operativen Verwaltungstätigkeit	70,20	0,00	70,20
3111	Einzahlungen aus eigenen Abgaben			
3112	Einzahlungen aus Ertragsanteilen			
3113	Einzahlungen aus Gebühren			
3114	Einzahlungen aus Leistungen			
3115	Einzahlungen aus Besitz und wirtschaftlicher Tätigkeit			
3116	Einzahlungen aus Veräußerung von geringwertigen Wirtschaftsgütern (GWG) und sonstige Einzahlungen	70,20		70,20
312	Einzahlungen aus Transfers (ohne Kapitaltransfers)	0,00	0,00	0,00
3121	Transferzahlungen von Trägern des öffentlichen Rechts			
3122	Transferzahlungen von Beteiligungen			
3123	Transferzahlungen von Unternehmen (inkl. Finanzunternehmen)			
3124	Transferzahlungen von Haushalte und Organisationen ohne Erwerbscharakter			
3125	Transferzahlungen vom Ausland			
3126	Investitions- und Tilgungszuschüsse zwischen Unternehmungen und Betrieben der Gebietskörperschaft und der Gebietskörperschaft			
313	Einzahlungen aus Finanzerträgen	0,00	0,00	0,00
3131	Einzahlungen aus Zinserträgen			
3133	Einzahlungen aus Gewinnentnahmen von marktbestimmten Betrieben			
3134	Sonstige Einzahlungen aus Finanzerträgen			
3135	Einzahlungen aus Dividenden/Gewinnausschüttungen			
31	Summe Einzahlungen operative Gebarung	70,20	0,00	70,20
321	Auszahlungen aus Personalaufwand	0,00	0,00	0,00
3211	Auszahlungen für Personalaufwand Bezüge, Nebengebühren, und Mehrleistungsvergütungen)			
3212	Auszahlungen für gesetzliche und freiwillige Sozialaufwendungen			
3213	Auszahlungen aus sonstigem Personalaufwand			
322	Auszahlungen aus Sachaufwand (ohne Transferaufwand)	3.131,03	3.900,00	-768,97
3221	Auszahlungen für Gebrauchs- und Verbrauchsgüter, Handelswaren	280,00	300,00	-20,00
3222	Auszahlungen für Verwaltungs- und Betriebsaufwand	763,09	900,00	-136,91
3223	Auszahlungen für Leasing- und Mietaufwand			
3224	Auszahlungen für Instandhaltung	187,81	100,00	87,81
3225	Sonstige Auszahlungen aus Sachaufwand	1.900,13	2.600,00	-699,87
323	Auszahlungen aus Transfers (ohne Kapitaltransfers)	569.248,45	570.900,00	-1.651,55
3231	Transferzahlungen an Träger des öffentlichen Rechts	545.275,98	546.900,00	-1.624,02
3232	Transferzahlungen an Beteiligungen			
3233	Transferzahlungen an Unternehmen (inkl. Finanzunternehmen)			

Gesundheit (Gruppe 5)

MVAG	Mittelverwendungs- und aufbringungsgruppen (1. und 2. Ebene)	RA 2020	VA 2020	RA - VA
3234	Transferzahlungen an Haushalte und Organisationen ohne Erwerbscharakter	23.972,47	24.000,00	-27,53
3235	Transferzahlungen an das Ausland			
3236	Investitions- und Tilgungszuschüsse zwischen Unternehmungen und Betrieben der Gebietskörperschaft und der Gebietskörperschaft			
324	Auszahlungen aus Finanzaufwand	0,00	0,00	0,00
3241	Auszahlungen für Zinsaufwand, für Finanzierungsleasing, für Forderungskauf, für Finanzschulden und derivative Finanzinstrumente m			
3242	Auszahlungen für Zinsen aus derivativen Finanzinstrumenten ohne Grundgeschäft			
3243	Auszahlung aus Gewinnentnahmen von marktbestimmten Betrieben			
3244	Sonstige Auszahlungen aus Finanzaufwendungen			
32	Summe Auszahlungen operative Gebarung	572.379,48	574.800,00	-2.420,52
SA1	Saldo (1) Geldfluss aus der Operativen Gebarung (31 – 32)	-572.309,28	-574.800,00	2.490,72
331	Einzahlungen aus der Investitionstätigkeit	0,00	0,00	0,00
3311	Einzahlungen aus der Veräußerung von immateriellem Vermögen			
3312	Einzahlungen aus der Veräußerung von Grundstücken und Grundstückeinrichtungen			
3313	Einzahlungen aus der Veräußerung von Gebäuden und Bauten			
3314	Einzahlungen aus der Veräußerung von technischen Anlagen, Fahrzeuge und Maschinen			
3315	Einzahlungen aus der Veräußerung von Amts-, Betriebs- und Geschäftsausstattung			
3316	Einzahlungen aus der Veräußerung von Kulturgütern			
3317	Einzahlungen aus der Veräußerung von Beteiligungen			
332	Einzahlungen aus der Rückzahlung von Darlehen sowie gewährten Vorschüssen	0,00	0,00	0,00
3321	Einzahlungen aus Darlehen an Träger des öffentlichen Rechts			
3322	Einzahlungen aus Darlehen an Beteiligungen			
3323	Einzahlungen aus Darlehen an Unternehmen und Haushalte			
3325	Einzahlungen aus Vorschüssen und Anzahlungen			
333	Einzahlungen aus Kapitaltransfers	0,00	0,00	0,00
3331	Kapitaltransferzahlungen von Trägern des öffentlichen Rechts			
3332	Kapitaltransferzahlungen von Beteiligungen			
3333	Kapitaltransferzahlungen von Unternehmen			
3334	Kapitaltransferzahlungen von Haushalten und Organisationen ohne Erwerbscharakter			
3335	Kapitaltransferzahlungen vom Ausland			
33	Summe Einzahlungen investive Gebarung	0,00	0,00	0,00
341	Auszahlungen aus der Investitionstätigkeit	818,19	0,00	818,19
3411	Auszahlungen für den Erwerb von immateriellem Vermögen			

Gesundheit (Gruppe 5)

MVAG	Mittelverwendungs- und aufbringungsgruppen (1. und 2. Ebene)	RA 2020	VA 2020	RA - VA
3412	Auszahlungen für den Erwerb von Grundstücken und Grundstückseinrichtungen	818,19		818,19
3413	Auszahlungen für den Erwerb von Gebäuden und Bauten			
3414	Auszahlungen für den Erwerb von technischen Anlagen, Fahrzeuge und Maschinen			
3415	Auszahlungen für den Erwerb von Amts-, Betriebs- und Geschäftsausstattung			
3416	Auszahlungen für den Erwerb von Kulturgütern			
3417	Auszahlungen für den Erwerb von Beteiligungen			
342	Auszahlungen von gewährten Darlehen sowie gewährten Vorschüssen	0,00	0,00	0,00
3421	Auszahlung von Darlehen an Träger des öffentlichen Rechts			
3422	Auszahlung von Darlehen an Beteiligungen			
3423	Auszahlung von Darlehen an Unternehmen und Haushalte			
3425	Auszahlungen von Vorschüssen und Anzahlungen			
343	Auszahlungen aus Kapitaltransfers	0,00	0,00	0,00
3431	Kapitaltransferzahlungen an Träger des öffentlichen Rechts			
3432	Kapitaltransferzahlungen an Beteiligungen			
3433	Kapitaltransferzahlungen an Unternehmen (Finanzunternehmen)			
3434	Kapitaltransferzahlungen an Haushalte und Organisationen ohne Erwerbscharakter			
3435	Kapitaltransferzahlungen an das Ausland			
34	Summe Auszahlungen investive Gebarung	818,19	0,00	818,19
SA2	Saldo (2) Geldfluss aus der Investiven Gebarung (33 – 34)	-818,19	0,00	-818,19
SA3	Saldo (3) Nettofinanzierungssaldo (Saldo 1 + Saldo 2)	-573.127,47	-574.800,00	1.672,53
351	Einzahlungen aus der Aufnahme von Finanzschulden	0,00	0,00	0,00
3511	Einzahlungen aus empfangenen Darlehen von öffentlichen Körperschaften und Rechtsträgern			
3512	Einzahlungen aus empfangenen Darlehen von Beteiligungen			
3513	Einzahlungen aus empfangenen Darlehen von Unternehmen und privaten Haushalten			
3514	Einzahlungen aus Finanzschulden (Finanzunternehmen)			
353	Einzahlungen infolge eines Kapitaltausch bei derivativen Finanzinstrumenten mit Grundgeschäft	0,00	0,00	0,00
3530	Einzahlungen infolge eines Kapitaltausch bei derivativen Finanzinstrumenten mit Grundgeschäft			
355	Einzahlungen aus dem Abgang von Finanzinstrumenten	0,00	0,00	0,00
3550	Einzahlungen aus dem Abgang von Finanzinstrumenten			
35	Summe Einzahlungen aus der Finanzierungstätigkeit	0,00	0,00	0,00
361	Auszahlungen aus der Tilgung von Finanzschulden	0,00	0,00	0,00

Gesundheit (Gruppe 5)

MVAG	Mittelverwendungs- und aufbringungsgruppen (1. und 2. Ebene)	RA 2020	VA 2020	RA - VA
3611	Auszahlungen aus empfangenen Darlehen von öffentlichen Körperschaften und Rechtsträgern			
3612	Auszahlungen aus empfangenen Darlehen von Beteiligungen			
3613	Auszahlungen aus empfangenen Darlehen von Unternehmen und privaten Haushalten			
3614	Auszahlungen aus Finanzschulden			
3615	Auszahlung aus der Rückzahlung von Leasingverbindlichkeiten			
363	Auszahlungen infolge eines Kapitaltausch bei derivativen Finanzinstrumenten mit Grundgeschäft	0,00	0,00	0,00
3630	Auszahlungen infolge eines Kapitaltausch bei derivativen Finanzinstrumenten mit Grundgeschäft			
365	Auszahlungen für den Erwerb von Finanzinstrumenten	0,00	0,00	0,00
3650	Auszahlungen für den Erwerb von Finanzinstrumenten			
36	Summe Auszahlungen aus der Finanzierungstätigkeit	0,00	0,00	0,00
SA4	Saldo (4) Geldfluss aus der Finanzierungstätigkeit (35 – 36)	0,00	0,00	0,00
SA5	Saldo (5) Geldfluss aus der voranschlagswirksamen Gebarung (Saldo 3 + Saldo 4)	-573.127,47	-574.800,00	1.672,53

Straßen- und Wasserbau, Verkehr (Gruppe 6)

MVAG	Mittelverwendungs- und aufbringungsgruppen (1. und 2. Ebene)	RA 2020	VA 2020	RA - VA
311	Einzahlungen aus der operativen Verwaltungstätigkeit	191.745,84	169.200,00	22.545,84
3111	Einzahlungen aus eigenen Abgaben			
3112	Einzahlungen aus Ertragsanteilen			
3113	Einzahlungen aus Gebühren			
3114	Einzahlungen aus Leistungen			
3115	Einzahlungen aus Besitz und wirtschaftlicher Tätigkeit			
3116	Einzahlungen aus Veräußerung von geringwertigen Wirtschaftsgütern (GWG) und sonstige Einzahlungen	191.745,84	169.200,00	22.545,84
312	Einzahlungen aus Transfers (ohne Kapitaltransfers)	213.207,62	166.200,00	47.007,62
3121	Transferzahlungen von Trägern des öffentlichen Rechts	211.327,62	164.200,00	47.127,62
3122	Transferzahlungen von Beteiligungen			
3123	Transferzahlungen von Unternehmen (inkl. Finanzunternehmen)			
3124	Transferzahlungen von Haushalte und Organisationen ohne Erwerbscharakter	1.880,00	2.000,00	-120,00
3125	Transferzahlungen vom Ausland			
3126	Investitions- und Tilgungszuschüsse zwischen Unternehmungen und Betrieben der Gebietskörperschaft und der Gebietskörperschaft			
313	Einzahlungen aus Finanzerträgen	0,00	0,00	0,00
3131	Einzahlungen aus Zinserträgen			
3133	Einzahlungen aus Gewinnentnahmen von marktbestimmten Betrieben			
3134	Sonstige Einzahlungen aus Finanzerträgen			
3135	Einzahlungen aus Dividenden/Gewinnausschüttungen			
31	Summe Einzahlungen operative Gebarung	404.953,46	335.400,00	69.553,46
321	Auszahlungen aus Personalaufwand	19.711,78	19.100,00	611,78
3211	Auszahlungen für Personalaufwand Bezüge, Nebengebühren, und Mehrleistungsvergütungen)	16.524,70	16.200,00	324,70
3212	Auszahlungen für gesetzliche und freiwillige Sozialaufwendungen	3.187,08	2.900,00	287,08
3213	Auszahlungen aus sonstigem Personalaufwand			
322	Auszahlungen aus Sachaufwand (ohne Transferaufwand)	202.312,38	195.500,00	6.812,38
3221	Auszahlungen für Gebrauchs- und Verbrauchsgüter, Handelswaren	9.240,60	5.500,00	3.740,60
3222	Auszahlungen für Verwaltungs- und Betriebsaufwand	228,50	400,00	-171,50
3223	Auszahlungen für Leasing- und Mietaufwand			
3224	Auszahlungen für Instandhaltung	54.688,66	51.000,00	3.688,66
3225	Sonstige Auszahlungen aus Sachaufwand	138.154,62	138.600,00	-445,38
323	Auszahlungen aus Transfers (ohne Kapitaltransfers)	4.860,00	4.900,00	-40,00
3231	Transferzahlungen an Träger des öffentlichen Rechts	4.860,00	4.900,00	-40,00
3232	Transferzahlungen an Beteiligungen			
3233	Transferzahlungen an Unternehmen (inkl. Finanzunternehmen)			

Straßen- und Wasserbau, Verkehr (Gruppe 6)

MVAG	Mittelverwendungs- und aufbringungsgruppen (1. und 2. Ebene)	RA 2020	VA 2020	RA - VA
3234	Transferzahlungen an Haushalte und Organisationen ohne Erwerbscharakter			
3235	Transferzahlungen an das Ausland			
3236	Investitions- und Tilgungszuschüsse zwischen Unternehmungen und Betrieben der Gebietskörperschaft und der Gebietskörperschaft			
324	Auszahlungen aus Finanzaufwand	1.544,77	4.200,00	-2.655,23
3241	Auszahlungen für Zinsaufwand, für Finanzierungsleasing, für Forderungskauf, für Finanzschulden und derivative Finanzinstrumente m	1.544,77	4.200,00	-2.655,23
3242	Auszahlungen für Zinsen aus derivativen Finanzinstrumenten ohne Grundgeschäft			
3243	Auszahlung aus Gewinnentnahmen von marktbestimmten Betrieben			
3244	Sonstige Auszahlungen aus Finanzaufwendungen			
32	Summe Auszahlungen operative Gebarung	228.428,93	223.700,00	4.728,93
SA1	Saldo (1) Geldfluss aus der Operativen Gebarung (31 – 32)	176.524,53	111.700,00	64.824,53
331	Einzahlungen aus der Investitionstätigkeit	52,19	0,00	52,19
3311	Einzahlungen aus der Veräußerung von immateriellem Vermögen			
3312	Einzahlungen aus der Veräußerung von Grundstücken und Grundstückeinrichtungen	52,19		52,19
3313	Einzahlungen aus der Veräußerung von Gebäuden und Bauten			
3314	Einzahlungen aus der Veräußerung von technischen Anlagen, Fahrzeuge und Maschinen			
3315	Einzahlungen aus der Veräußerung von Amts-, Betriebs- und Geschäftsausstattung			
3316	Einzahlungen aus der Veräußerung von Kulturgütern			
3317	Einzahlungen aus der Veräußerung von Beteiligungen			
332	Einzahlungen aus der Rückzahlung von Darlehen sowie gewährten Vorschüssen	0,00	0,00	0,00
3321	Einzahlungen aus Darlehen an Träger des öffentlichen Rechts			
3322	Einzahlungen aus Darlehen an Beteiligungen			
3323	Einzahlungen aus Darlehen an Unternehmen und Haushalte			
3325	Einzahlungen aus Vorschüssen und Anzahlungen			
333	Einzahlungen aus Kapitaltransfers	186.016,77	237.700,00	-51.683,23
3331	Kapitaltransferzahlungen von Trägern des öffentlichen Rechts	186.016,77	237.700,00	-51.683,23
3332	Kapitaltransferzahlungen von Beteiligungen			
3333	Kapitaltransferzahlungen von Unternehmen			
3334	Kapitaltransferzahlungen von Haushalten und Organisationen ohne Erwerbscharakter			
3335	Kapitaltransferzahlungen vom Ausland			
33	Summe Einzahlungen investive Gebarung	186.068,96	237.700,00	-51.631,04
341	Auszahlungen aus der Investitionstätigkeit	730.016,26	1.006.600,00	-276.583,74
3411	Auszahlungen für den Erwerb von immateriellem Vermögen			

Straßen- und Wasserbau, Verkehr (Gruppe 6)

MVAG	Mittelverwendungs- und aufbringungsgruppen (1. und 2. Ebene)	RA 2020	VA 2020	RA - VA
3412	Auszahlungen für den Erwerb von Grundstücken und Grundstückseinrichtungen	730.016,26	986.600,00	-256.583,74
3413	Auszahlungen für den Erwerb von Gebäuden und Bauten		20.000,00	-20.000,00
3414	Auszahlungen für den Erwerb von technischen Anlagen, Fahrzeuge und Maschinen			
3415	Auszahlungen für den Erwerb von Amts-, Betriebs- und Geschäftsausstattung			
3416	Auszahlungen für den Erwerb von Kulturgütern			
3417	Auszahlungen für den Erwerb von Beteiligungen			
342	Auszahlungen von gewährten Darlehen sowie gewährten Vorschüssen	0,00	0,00	0,00
3421	Auszahlung von Darlehen an Träger des öffentlichen Rechts			
3422	Auszahlung von Darlehen an Beteiligungen			
3423	Auszahlung von Darlehen an Unternehmen und Haushalte			
3425	Auszahlungen von Vorschüssen und Anzahlungen			
343	Auszahlungen aus Kapitaltransfers	0,00	0,00	0,00
3431	Kapitaltransferzahlungen an Träger des öffentlichen Rechts			
3432	Kapitaltransferzahlungen an Beteiligungen			
3433	Kapitaltransferzahlungen an Unternehmen (Finanzunternehmen)			
3434	Kapitaltransferzahlungen an Haushalte und Organisationen ohne Erwerbscharakter			
3435	Kapitaltransferzahlungen an das Ausland			
34	Summe Auszahlungen investive Gebarung	730.016,26	1.006.600,00	-276.583,74
SA2	Saldo (2) Geldfluss aus der Investiven Gebarung (33 – 34)	-543.947,30	-768.900,00	224.952,70
SA3	Saldo (3) Nettofinanzierungssaldo (Saldo 1 + Saldo 2)	-367.422,77	-657.200,00	289.777,23
351	Einzahlungen aus der Aufnahme von Finanzschulden	273.000,00	406.000,00	-133.000,00
3511	Einzahlungen aus empfangenen Darlehen von öffentlichen Körperschaften und Rechtsträgern			
3512	Einzahlungen aus empfangenen Darlehen von Beteiligungen			
3513	Einzahlungen aus empfangenen Darlehen von Unternehmen und privaten Haushalten			
3514	Einzahlungen aus Finanzschulden (Finanzunternehmen)	273.000,00	406.000,00	-133.000,00
353	Einzahlungen infolge eines Kapitaltausch bei derivativen Finanzinstrumenten mit Grundgeschäft	0,00	0,00	0,00
3530	Einzahlungen infolge eines Kapitaltausch bei derivativen Finanzinstrumenten mit Grundgeschäft			
355	Einzahlungen aus dem Abgang von Finanzinstrumenten	0,00	0,00	0,00
3550	Einzahlungen aus dem Abgang von Finanzinstrumenten			
35	Summe Einzahlungen aus der Finanzierungstätigkeit	273.000,00	406.000,00	-133.000,00
361	Auszahlungen aus der Tilgung von Finanzschulden	17.277,08	17.300,00	-22,92

Straßen- und Wasserbau, Verkehr (Gruppe 6)

MVAG	Mittelverwendungs- und aufbringungsgruppen (1. und 2. Ebene)	RA 2020	VA 2020	RA - VA
3611	Auszahlungen aus empfangenen Darlehen von öffentlichen Körperschaften und Rechtsträgern			
3612	Auszahlungen aus empfangenen Darlehen von Beteiligungen			
3613	Auszahlungen aus empfangenen Darlehen von Unternehmen und privaten Haushalten			
3614	Auszahlungen aus Finanzschulden	17.277,08	17.300,00	-22,92
3615	Auszahlung aus der Rückzahlung von Leasingverbindlichkeiten			
363	Auszahlungen infolge eines Kapitaltausch bei derivativen Finanzinstrumenten mit Grundgeschäft	0,00	0,00	0,00
3630	Auszahlungen infolge eines Kapitaltausch bei derivativen Finanzinstrumenten mit Grundgeschäft			
365	Auszahlungen für den Erwerb von Finanzinstrumenten	0,00	0,00	0,00
3650	Auszahlungen für den Erwerb von Finanzinstrumenten			
36	Summe Auszahlungen aus der Finanzierungstätigkeit	17.277,08	17.300,00	-22,92
SA4	Saldo (4) Geldfluss aus der Finanzierungstätigkeit (35 – 36)	255.722,92	388.700,00	-132.977,08
SA5	Saldo (5) Geldfluss aus der voranschlagswirksamen Gebarung (Saldo 3 + Saldo 4)	-111.699,85	-268.500,00	156.800,15

Wirtschaftsförderung (Gruppe 7)

MVAG	Mittelverwendungs- und aufbringungsgruppen (1. und 2. Ebene)	RA 2020	VA 2020	RA - VA
311	Einzahlungen aus der operativen Verwaltungstätigkeit	8.098,89	18.700,00	-10.601,11
3111	Einzahlungen aus eigenen Abgaben			
3112	Einzahlungen aus Ertragsanteilen			
3113	Einzahlungen aus Gebühren			
3114	Einzahlungen aus Leistungen	46,10	100,00	-53,90
3115	Einzahlungen aus Besitz und wirtschaftlicher Tätigkeit			
3116	Einzahlungen aus Veräußerung von geringwertigen Wirtschaftsgütern (GWG) und sonstige Einzahlungen	8.052,79	18.600,00	-10.547,21
312	Einzahlungen aus Transfers (ohne Kapitaltransfers)	17.250,00	24.700,00	-7.450,00
3121	Transferzahlungen von Trägern des öffentlichen Rechts	17.250,00	24.700,00	-7.450,00
3122	Transferzahlungen von Beteiligungen			
3123	Transferzahlungen von Unternehmen (inkl. Finanzunternehmen)			
3124	Transferzahlungen von Haushalte und Organisationen ohne Erwerbscharakter			
3125	Transferzahlungen vom Ausland			
3126	Investitions- und Tilgungszuschüsse zwischen Unternehmungen und Betrieben der Gebietskörperschaft und der Gebietskörperschaft			
313	Einzahlungen aus Finanzerträgen	0,00	0,00	0,00
3131	Einzahlungen aus Zinserträgen			
3133	Einzahlungen aus Gewinnentnahmen von marktbestimmten Betrieben			
3134	Sonstige Einzahlungen aus Finanzerträgen			
3135	Einzahlungen aus Dividenden/Gewinnausschüttungen			
31	Summe Einzahlungen operative Gebarung	25.348,89	43.400,00	-18.051,11
321	Auszahlungen aus Personalaufwand	0,00	0,00	0,00
3211	Auszahlungen für Personalaufwand Bezüge, Nebengebühren, und Mehrleistungsvergütungen)			
3212	Auszahlungen für gesetzliche und freiwillige Sozialaufwendungen			
3213	Auszahlungen aus sonstigem Personalaufwand			
322	Auszahlungen aus Sachaufwand (ohne Transferaufwand)	40.667,05	37.600,00	3.067,05
3221	Auszahlungen für Gebrauchs- und Verbrauchsgüter, Handelswaren	3.213,54	2.200,00	1.013,54
3222	Auszahlungen für Verwaltungs- und Betriebsaufwand	103,73	300,00	-196,27
3223	Auszahlungen für Leasing- und Mietaufwand			
3224	Auszahlungen für Instandhaltung	23.830,73	21.500,00	2.330,73
3225	Sonstige Auszahlungen aus Sachaufwand	13.519,05	13.600,00	-80,95
323	Auszahlungen aus Transfers (ohne Kapitaltransfers)	5.981,38	6.500,00	-518,62
3231	Transferzahlungen an Träger des öffentlichen Rechts			
3232	Transferzahlungen an Beteiligungen			
3233	Transferzahlungen an Unternehmen (inkl. Finanzunternehmen)			

Wirtschaftsförderung (Gruppe 7)

MVAG	Mittelverwendungs- und aufbringungsgruppen (1. und 2. Ebene)	RA 2020	VA 2020	RA - VA
3234	Transferzahlungen an Haushalte und Organisationen ohne Erwerbscharakter	5.981,38	6.500,00	-518,62
3235	Transferzahlungen an das Ausland			
3236	Investitions- und Tilgungszuschüsse zwischen Unternehmungen und Betrieben der Gebietskörperschaft und der Gebietskörperschaft			
324	Auszahlungen aus Finanzaufwand	0,00	0,00	0,00
3241	Auszahlungen für Zinsaufwand, für Finanzierungsleasing, für Forderungskauf, für Finanzschulden und derivative Finanzinstrumente m			
3242	Auszahlungen für Zinsen aus derivativen Finanzinstrumenten ohne Grundgeschäft			
3243	Auszahlung aus Gewinnentnahmen von marktbestimmten Betrieben			
3244	Sonstige Auszahlungen aus Finanzaufwendungen			
32	Summe Auszahlungen operative Gebarung	46.648,43	44.100,00	2.548,43
SA1	Saldo (1) Geldfluss aus der Operativen Gebarung (31 – 32)	-21.299,54	-700,00	-20.599,54
331	Einzahlungen aus der Investitionstätigkeit	0,00	0,00	0,00
3311	Einzahlungen aus der Veräußerung von immateriellem Vermögen			
3312	Einzahlungen aus der Veräußerung von Grundstücken und Grundstückeinrichtungen			
3313	Einzahlungen aus der Veräußerung von Gebäuden und Bauten			
3314	Einzahlungen aus der Veräußerung von technischen Anlagen, Fahrzeuge und Maschinen			
3315	Einzahlungen aus der Veräußerung von Amts-, Betriebs- und Geschäftsausstattung			
3316	Einzahlungen aus der Veräußerung von Kulturgütern			
3317	Einzahlungen aus der Veräußerung von Beteiligungen			
332	Einzahlungen aus der Rückzahlung von Darlehen sowie gewährten Vorschüssen	0,00	0,00	0,00
3321	Einzahlungen aus Darlehen an Träger des öffentlichen Rechts			
3322	Einzahlungen aus Darlehen an Beteiligungen			
3323	Einzahlungen aus Darlehen an Unternehmen und Haushalte			
3325	Einzahlungen aus Vorschüssen und Anzahlungen			
333	Einzahlungen aus Kapitaltransfers	8.250,00	12.000,00	-3.750,00
3331	Kapitaltransferzahlungen von Trägern des öffentlichen Rechts	8.250,00	7.500,00	750,00
3332	Kapitaltransferzahlungen von Beteiligungen			
3333	Kapitaltransferzahlungen von Unternehmen			
3334	Kapitaltransferzahlungen von Haushalten und Organisationen ohne Erwerbscharakter		4.500,00	-4.500,00
3335	Kapitaltransferzahlungen vom Ausland			
33	Summe Einzahlungen investive Gebarung	8.250,00	12.000,00	-3.750,00
341	Auszahlungen aus der Investitionstätigkeit	34.286,98	56.000,00	-21.713,02
3411	Auszahlungen für den Erwerb von immateriellem Vermögen			

Wirtschaftsförderung (Gruppe 7)

MVAG	Mittelverwendungs- und aufbringungsgruppen (1. und 2. Ebene)	RA 2020	VA 2020	RA - VA
3412	Auszahlungen für den Erwerb von Grundstücken und Grundstückseinrichtungen	34.286,98	41.000,00	-6.713,02
3413	Auszahlungen für den Erwerb von Gebäuden und Bauten		15.000,00	-15.000,00
3414	Auszahlungen für den Erwerb von technischen Anlagen, Fahrzeuge und Maschinen			
3415	Auszahlungen für den Erwerb von Amts-, Betriebs- und Geschäftsausstattung			
3416	Auszahlungen für den Erwerb von Kulturgütern			
3417	Auszahlungen für den Erwerb von Beteiligungen			
342	Auszahlungen von gewährten Darlehen sowie gewährten Vorschüssen	0,00	0,00	0,00
3421	Auszahlung von Darlehen an Träger des öffentlichen Rechts			
3422	Auszahlung von Darlehen an Beteiligungen			
3423	Auszahlung von Darlehen an Unternehmen und Haushalte			
3425	Auszahlungen von Vorschüssen und Anzahlungen			
343	Auszahlungen aus Kapitaltransfers	0,00	0,00	0,00
3431	Kapitaltransferzahlungen an Träger des öffentlichen Rechts			
3432	Kapitaltransferzahlungen an Beteiligungen			
3433	Kapitaltransferzahlungen an Unternehmen (Finanzunternehmen)			
3434	Kapitaltransferzahlungen an Haushalte und Organisationen ohne Erwerbscharakter			
3435	Kapitaltransferzahlungen an das Ausland			
34	Summe Auszahlungen investive Gebarung	34.286,98	56.000,00	-21.713,02
SA2	Saldo (2) Geldfluss aus der Investiven Gebarung (33 – 34)	-26.036,98	-44.000,00	17.963,02
SA3	Saldo (3) Nettofinanzierungssaldo (Saldo 1 + Saldo 2)	-47.336,52	-44.700,00	-2.636,52
351	Einzahlungen aus der Aufnahme von Finanzschulden	0,00	0,00	0,00
3511	Einzahlungen aus empfangenen Darlehen von öffentlichen Körperschaften und Rechtsträgern			
3512	Einzahlungen aus empfangenen Darlehen von Beteiligungen			
3513	Einzahlungen aus empfangenen Darlehen von Unternehmen und privaten Haushalten			
3514	Einzahlungen aus Finanzschulden (Finanzunternehmen)			
353	Einzahlungen infolge eines Kapitaltausch bei derivativen Finanzinstrumenten mit Grundgeschäft	0,00	0,00	0,00
3530	Einzahlungen infolge eines Kapitaltausch bei derivativen Finanzinstrumenten mit Grundgeschäft			
355	Einzahlungen aus dem Abgang von Finanzinstrumenten	0,00	0,00	0,00
3550	Einzahlungen aus dem Abgang von Finanzinstrumenten			
35	Summe Einzahlungen aus der Finanzierungstätigkeit	0,00	0,00	0,00
361	Auszahlungen aus der Tilgung von Finanzschulden	0,00	0,00	0,00

Wirtschaftsförderung (Gruppe 7)

MVAG	Mittelverwendungs- und aufbringungsgruppen (1. und 2. Ebene)	RA 2020	VA 2020	RA - VA
3611	Auszahlungen aus empfangenen Darlehen von öffentlichen Körperschaften und Rechtsträgern			
3612	Auszahlungen aus empfangenen Darlehen von Beteiligungen			
3613	Auszahlungen aus empfangenen Darlehen von Unternehmen und privaten Haushalten			
3614	Auszahlungen aus Finanzschulden			
3615	Auszahlung aus der Rückzahlung von Leasingverbindlichkeiten			
363	Auszahlungen infolge eines Kapitaltausch bei derivativen Finanzinstrumenten mit Grundgeschäft	0,00	0,00	0,00
3630	Auszahlungen infolge eines Kapitaltausch bei derivativen Finanzinstrumenten mit Grundgeschäft			
365	Auszahlungen für den Erwerb von Finanzinstrumenten	0,00	0,00	0,00
3650	Auszahlungen für den Erwerb von Finanzinstrumenten			
36	Summe Auszahlungen aus der Finanzierungstätigkeit	0,00	0,00	0,00
SA4	Saldo (4) Geldfluss aus der Finanzierungstätigkeit (35 – 36)	0,00	0,00	0,00
SA5	Saldo (5) Geldfluss aus der voranschlagswirksamen Gebarung (Saldo 3 + Saldo 4)	-47.336,52	-44.700,00	-2.636,52

Dienstleistungen (Gruppe 8)

MVAG	Mittelverwendungs- und aufbringungsgruppen (1. und 2. Ebene)	RA 2020	VA 2020	RA - VA
311	Einzahlungen aus der operativen Verwaltungstätigkeit	714.887,38	790.400,00	-75.512,62
3111	Einzahlungen aus eigenen Abgaben			
3112	Einzahlungen aus Ertragsanteilen			
3113	Einzahlungen aus Gebühren	389.650,43	389.800,00	-149,57
3114	Einzahlungen aus Leistungen	2.851,43	5.000,00	-2.148,57
3115	Einzahlungen aus Besitz und wirtschaftlicher Tätigkeit	90.790,72	125.800,00	-35.009,28
3116	Einzahlungen aus Veräußerung von geringwertigen Wirtschaftsgütern (GWG) und sonstige Einzahlungen	231.594,80	269.800,00	-38.205,20
312	Einzahlungen aus Transfers (ohne Kapitaltransfers)	50.669,30	43.300,00	7.369,30
3121	Transferzahlungen von Trägern des öffentlichen Rechts	42.607,89	35.300,00	7.307,89
3122	Transferzahlungen von Beteiligungen			
3123	Transferzahlungen von Unternehmen (inkl. Finanzunternehmen)	8.061,41	8.000,00	61,41
3124	Transferzahlungen von Haushalte und Organisationen ohne Erwerbscharakter			
3125	Transferzahlungen vom Ausland			
3126	Investitions- und Tilgungszuschüsse zwischen Unternehmungen und Betrieben der Gebietskörperschaft und der Gebietskörperschaft			
313	Einzahlungen aus Finanzerträgen	0,00	0,00	0,00
3131	Einzahlungen aus Zinserträgen			
3133	Einzahlungen aus Gewinnentnahmen von marktbestimmten Betrieben			
3134	Sonstige Einzahlungen aus Finanzerträgen			
3135	Einzahlungen aus Dividenden/Gewinnausschüttungen			
31	Summe Einzahlungen operative Gebarung	765.556,68	833.700,00	-68.143,32
321	Auszahlungen aus Personalaufwand	44.106,87	43.700,00	406,87
3211	Auszahlungen für Personalaufwand Bezüge, Nebengebühren, und Mehrleistungsvergütungen)	35.322,99	35.100,00	222,99
3212	Auszahlungen für gesetzliche und freiwillige Sozialaufwendungen	8.783,88	8.600,00	183,88
3213	Auszahlungen aus sonstigem Personalaufwand			
322	Auszahlungen aus Sachaufwand (ohne Transferaufwand)	304.732,31	302.800,00	1.932,31
3221	Auszahlungen für Gebrauchs- und Verbrauchsgüter, Handelswaren	14.954,45	21.600,00	-6.645,55
3222	Auszahlungen für Verwaltungs- und Betriebsaufwand	22.491,43	26.800,00	-4.308,57
3223	Auszahlungen für Leasing- und Mietaufwand	6.387,23	7.000,00	-612,77
3224	Auszahlungen für Instandhaltung	34.307,40	36.600,00	-2.292,60
3225	Sonstige Auszahlungen aus Sachaufwand	226.591,80	210.800,00	15.791,80
323	Auszahlungen aus Transfers (ohne Kapitaltransfers)	118.149,80	118.100,00	49,80
3231	Transferzahlungen an Träger des öffentlichen Rechts	118.149,80	118.100,00	49,80
3232	Transferzahlungen an Beteiligungen			
3233	Transferzahlungen an Unternehmen (inkl. Finanzunternehmen)			

Dienstleistungen (Gruppe 8)

MVAG	Mittelverwendungs- und aufbringungsgruppen (1. und 2. Ebene)	RA 2020	VA 2020	RA - VA
3234	Transferzahlungen an Haushalte und Organisationen ohne Erwerbscharakter			
3235	Transferzahlungen an das Ausland			
3236	Investitions- und Tilgungszuschüsse zwischen Unternehmungen und Betrieben der Gebietskörperschaft und der Gebietskörperschaft			
324	Auszahlungen aus Finanzaufwand	21.740,97	38.100,00	-16.359,03
3241	Auszahlungen für Zinsaufwand, für Finanzierungsleasing, für Forderungskauf, für Finanzschulden und derivative Finanzinstrumente m	21.740,97	38.100,00	-16.359,03
3242	Auszahlungen für Zinsen aus derivativen Finanzinstrumenten ohne Grundgeschäft			
3243	Auszahlung aus Gewinnentnahmen von marktbestimmten Betrieben			
3244	Sonstige Auszahlungen aus Finanzaufwendungen			
32	Summe Auszahlungen operative Gebarung	488.729,95	502.700,00	-13.970,05
SA1	Saldo (1) Geldfluss aus der Operativen Gebarung (31 – 32)	276.826,73	331.000,00	-54.173,27
331	Einzahlungen aus der Investitionstätigkeit	123,20	0,00	123,20
3311	Einzahlungen aus der Veräußerung von immateriellem Vermögen			
3312	Einzahlungen aus der Veräußerung von Grundstücken und Grundstückeinrichtungen	123,20		123,20
3313	Einzahlungen aus der Veräußerung von Gebäuden und Bauten			
3314	Einzahlungen aus der Veräußerung von technischen Anlagen, Fahrzeuge und Maschinen			
3315	Einzahlungen aus der Veräußerung von Amts-, Betriebs- und Geschäftsausstattung			
3316	Einzahlungen aus der Veräußerung von Kulturgütern			
3317	Einzahlungen aus der Veräußerung von Beteiligungen			
332	Einzahlungen aus der Rückzahlung von Darlehen sowie gewährten Vorschüssen	0,00	0,00	0,00
3321	Einzahlungen aus Darlehen an Träger des öffentlichen Rechts			
3322	Einzahlungen aus Darlehen an Beteiligungen			
3323	Einzahlungen aus Darlehen an Unternehmen und Haushalte			
3325	Einzahlungen aus Vorschüssen und Anzahlungen			
333	Einzahlungen aus Kapitaltransfers	212.121,45	232.600,00	-20.478,55
3331	Kapitaltransferzahlungen von Trägern des öffentlichen Rechts	26.084,70	32.600,00	-6.515,30
3332	Kapitaltransferzahlungen von Beteiligungen			
3333	Kapitaltransferzahlungen von Unternehmen		1.000,00	-1.000,00
3334	Kapitaltransferzahlungen von Haushalten und Organisationen ohne Erwerbscharakter	186.036,75	199.000,00	-12.963,25
3335	Kapitaltransferzahlungen vom Ausland			
33	Summe Einzahlungen investive Gebarung	212.244,65	232.600,00	-20.355,35
341	Auszahlungen aus der Investitionstätigkeit	663.064,83	1.050.100,00	-387.035,17
3411	Auszahlungen für den Erwerb von immateriellem Vermögen			

Dienstleistungen (Gruppe 8)

MVAG	Mittelverwendungs- und aufbringungsgruppen (1. und 2. Ebene)	RA 2020	VA 2020	RA - VA
3412	Auszahlungen für den Erwerb von Grundstücken und Grundstückseinrichtungen	650.761,92	1.004.700,00	-353.938,08
3413	Auszahlungen für den Erwerb von Gebäuden und Bauten	3.791,91	11.700,00	-7.908,09
3414	Auszahlungen für den Erwerb von technischen Anlagen, Fahrzeuge und Maschinen			
3415	Auszahlungen für den Erwerb von Amts-, Betriebs- und Geschäftsausstattung	8.511,00	33.700,00	-25.189,00
3416	Auszahlungen für den Erwerb von Kulturgütern			
3417	Auszahlungen für den Erwerb von Beteiligungen			
342	Auszahlungen von gewährten Darlehen sowie gewährten Vorschüssen	0,00	0,00	0,00
3421	Auszahlung von Darlehen an Träger des öffentlichen Rechts			
3422	Auszahlung von Darlehen an Beteiligungen			
3423	Auszahlung von Darlehen an Unternehmen und Haushalte			
3425	Auszahlungen von Vorschüssen und Anzahlungen			
343	Auszahlungen aus Kapitaltransfers	0,00	0,00	0,00
3431	Kapitaltransferzahlungen an Träger des öffentlichen Rechts			
3432	Kapitaltransferzahlungen an Beteiligungen			
3433	Kapitaltransferzahlungen an Unternehmen (Finanzunternehmen)			
3434	Kapitaltransferzahlungen an Haushalte und Organisationen ohne Erwerbscharakter			
3435	Kapitaltransferzahlungen an das Ausland			
34	Summe Auszahlungen investive Gebarung	663.064,83	1.050.100,00	-387.035,17
SA2	Saldo (2) Geldfluss aus der Investiven Gebarung (33 – 34)	-450.820,18	-817.500,00	366.679,82
SA3	Saldo (3) Nettofinanzierungssaldo (Saldo 1 + Saldo 2)	-173.993,45	-486.500,00	312.506,55
351	Einzahlungen aus der Aufnahme von Finanzschulden	180.000,00	749.100,00	-569.100,00
3511	Einzahlungen aus empfangenen Darlehen von öffentlichen Körperschaften und Rechtsträgern			
3512	Einzahlungen aus empfangenen Darlehen von Beteiligungen			
3513	Einzahlungen aus empfangenen Darlehen von Unternehmen und privaten Haushalten			
3514	Einzahlungen aus Finanzschulden (Finanzunternehmen)	180.000,00	749.100,00	-569.100,00
353	Einzahlungen infolge eines Kapitaltausch bei derivativen Finanzinstrumenten mit Grundgeschäft	0,00	0,00	0,00
3530	Einzahlungen infolge eines Kapitaltausch bei derivativen Finanzinstrumenten mit Grundgeschäft			
355	Einzahlungen aus dem Abgang von Finanzinstrumenten	0,00	0,00	0,00
3550	Einzahlungen aus dem Abgang von Finanzinstrumenten			
35	Summe Einzahlungen aus der Finanzierungstätigkeit	180.000,00	749.100,00	-569.100,00
361	Auszahlungen aus der Tilgung von Finanzschulden	208.099,96	209.900,00	-1.800,04

Dienstleistungen (Gruppe 8)

MVAG	Mittelverwendungs- und aufbringungsgruppen (1. und 2. Ebene)	RA 2020	VA 2020	RA - VA
3611	Auszahlungen aus empfangenen Darlehen von öffentlichen Körperschaften und Rechtsträgern	33.536,19	35.300,00	-1.763,81
3612	Auszahlungen aus empfangenen Darlehen von Beteiligungen			
3613	Auszahlungen aus empfangenen Darlehen von Unternehmen und privaten Haushalten			
3614	Auszahlungen aus Finanzschulden	174.563,77	174.600,00	-36,23
3615	Auszahlung aus der Rückzahlung von Leasingverbindlichkeiten			
363	Auszahlungen infolge eines Kapitaltausch bei derivativen Finanzinstrumenten mit Grundgeschäft	0,00	0,00	0,00
3630	Auszahlungen infolge eines Kapitaltausch bei derivativen Finanzinstrumenten mit Grundgeschäft			
365	Auszahlungen für den Erwerb von Finanzinstrumenten	0,00	0,00	0,00
3650	Auszahlungen für den Erwerb von Finanzinstrumenten			
36	Summe Auszahlungen aus der Finanzierungstätigkeit	208.099,96	209.900,00	-1.800,04
SA4	Saldo (4) Geldfluss aus der Finanzierungstätigkeit (35 – 36)	-28.099,96	539.200,00	-567.299,96
SA5	Saldo (5) Geldfluss aus der voranschlagswirksamen Gebarung (Saldo 3 + Saldo 4)	-202.093,41	52.700,00	-254.793,41

Finanzwirtschaft (Gruppe 9)

MVAG	Mittelverwendungs- und aufbringungsgruppen (1. und 2. Ebene)	RA 2020	VA 2020	RA - VA
311	Einzahlungen aus der operativen Verwaltungstätigkeit	2.402.700,72	2.482.700,00	-79.999,28
3111	Einzahlungen aus eigenen Abgaben	680.088,90	745.800,00	-65.711,10
3112	Einzahlungen aus Ertragsanteilen	1.715.238,88	1.730.000,00	-14.761,12
3113	Einzahlungen aus Gebühren			
3114	Einzahlungen aus Leistungen			
3115	Einzahlungen aus Besitz und wirtschaftlicher Tätigkeit			
3116	Einzahlungen aus Veräußerung von geringwertigen Wirtschaftsgütern (GWG) und sonstige Einzahlungen	7.372,94	6.900,00	472,94
312	Einzahlungen aus Transfers (ohne Kapitaltransfers)	250.252,05	243.000,00	7.252,05
3121	Transferzahlungen von Trägern des öffentlichen Rechts	250.252,05	243.000,00	7.252,05
3122	Transferzahlungen von Beteiligungen			
3123	Transferzahlungen von Unternehmen (inkl. Finanzunternehmen)			
3124	Transferzahlungen von Haushalte und Organisationen ohne Erwerbscharakter			
3125	Transferzahlungen vom Ausland			
3126	Investitions- und Tilgungszuschüsse zwischen Unternehmungen und Betrieben der Gebietskörperschaft und der Gebietskörperschaft			
313	Einzahlungen aus Finanzerträgen	20,11	100,00	-79,89
3131	Einzahlungen aus Zinserträgen	20,11	100,00	-79,89
3133	Einzahlungen aus Gewinnentnahmen von marktbestimmten Betrieben			
3134	Sonstige Einzahlungen aus Finanzerträgen			
3135	Einzahlungen aus Dividenden/Gewinnausschüttungen			
31	Summe Einzahlungen operative Gebarung	2.652.972,88	2.725.800,00	-72.827,12
321	Auszahlungen aus Personalaufwand	0,00	0,00	0,00
3211	Auszahlungen für Personalaufwand Bezüge, Nebengebühren, und Mehrleistungsvergütungen)			
3212	Auszahlungen für gesetzliche und freiwillige Sozialaufwendungen			
3213	Auszahlungen aus sonstigem Personalaufwand			
322	Auszahlungen aus Sachaufwand (ohne Transferaufwand)	95.281,28	146.400,00	-51.118,72
3221	Auszahlungen für Gebrauchs- und Verbrauchsgüter, Handelswaren			
3222	Auszahlungen für Verwaltungs- und Betriebsaufwand			
3223	Auszahlungen für Leasing- und Mietaufwand			
3224	Auszahlungen für Instandhaltung			
3225	Sonstige Auszahlungen aus Sachaufwand	95.281,28	146.400,00	-51.118,72
323	Auszahlungen aus Transfers (ohne Kapitaltransfers)	17.837,75	21.000,00	-3.162,25
3231	Transferzahlungen an Träger des öffentlichen Rechts	17.837,75	21.000,00	-3.162,25
3232	Transferzahlungen an Beteiligungen			
3233	Transferzahlungen an Unternehmen (inkl. Finanzunternehmen)			

Finanzwirtschaft (Gruppe 9)

MVAG	Mittelverwendungs- und aufbringungsgruppen (1. und 2. Ebene)	RA 2020	VA 2020	RA - VA
3234	Transferzahlungen an Haushalte und Organisationen ohne Erwerbscharakter			
3235	Transferzahlungen an das Ausland			
3236	Investitions- und Tilgungszuschüsse zwischen Unternehmungen und Betrieben der Gebietskörperschaft und der Gebietskörperschaft			
324	Auszahlungen aus Finanzaufwand	1.375,08	900,00	475,08
3241	Auszahlungen für Zinsaufwand, für Finanzierungsleasing, für Forderungskauf, für Finanzschulden und derivative Finanzinstrumente m	25,68	100,00	-74,32
3242	Auszahlungen für Zinsen aus derivativen Finanzinstrumenten ohne Grundgeschäft			
3243	Auszahlung aus Gewinnentnahmen von marktbestimmten Betrieben			
3244	Sonstige Auszahlungen aus Finanzaufwendungen	1.349,40	800,00	549,40
32	Summe Auszahlungen operative Gebarung	114.494,11	168.300,00	-53.805,89
SA1	Saldo (1) Geldfluss aus der Operativen Gebarung (31 – 32)	2.538.478,77	2.557.500,00	-19.021,23
331	Einzahlungen aus der Investitionstätigkeit	0,00	0,00	0,00
3311	Einzahlungen aus der Veräußerung von immateriellem Vermögen			
3312	Einzahlungen aus der Veräußerung von Grundstücken und Grundstückeinrichtungen			
3313	Einzahlungen aus der Veräußerung von Gebäuden und Bauten			
3314	Einzahlungen aus der Veräußerung von technischen Anlagen, Fahrzeuge und Maschinen			
3315	Einzahlungen aus der Veräußerung von Amts-, Betriebs- und Geschäftsausstattung			
3316	Einzahlungen aus der Veräußerung von Kulturgütern			
3317	Einzahlungen aus der Veräußerung von Beteiligungen			
332	Einzahlungen aus der Rückzahlung von Darlehen sowie gewährten Vorschüssen	0,00	0,00	0,00
3321	Einzahlungen aus Darlehen an Träger des öffentlichen Rechts			
3322	Einzahlungen aus Darlehen an Beteiligungen			
3323	Einzahlungen aus Darlehen an Unternehmen und Haushalte			
3325	Einzahlungen aus Vorschüssen und Anzahlungen			
333	Einzahlungen aus Kapitaltransfers	0,00	0,00	0,00
3331	Kapitaltransferzahlungen von Trägern des öffentlichen Rechts			
3332	Kapitaltransferzahlungen von Beteiligungen			
3333	Kapitaltransferzahlungen von Unternehmen			
3334	Kapitaltransferzahlungen von Haushalten und Organisationen ohne Erwerbscharakter			
3335	Kapitaltransferzahlungen vom Ausland			
33	Summe Einzahlungen investive Gebarung	0,00	0,00	0,00
341	Auszahlungen aus der Investitionstätigkeit	0,00	0,00	0,00
3411	Auszahlungen für den Erwerb von immateriellem Vermögen			

Finanzwirtschaft (Gruppe 9)

MVAG	Mittelverwendungs- und aufbringungsgruppen (1. und 2. Ebene)	RA 2020	VA 2020	RA - VA
3412	Auszahlungen für den Erwerb von Grundstücken und Grundstückseinrichtungen			
3413	Auszahlungen für den Erwerb von Gebäuden und Bauten			
3414	Auszahlungen für den Erwerb von technischen Anlagen, Fahrzeuge und Maschinen			
3415	Auszahlungen für den Erwerb von Amts-, Betriebs- und Geschäftsausstattung			
3416	Auszahlungen für den Erwerb von Kulturgütern			
3417	Auszahlungen für den Erwerb von Beteiligungen			
342	Auszahlungen von gewährten Darlehen sowie gewährten Vorschüssen	0,00	0,00	0,00
3421	Auszahlung von Darlehen an Träger des öffentlichen Rechts			
3422	Auszahlung von Darlehen an Beteiligungen			
3423	Auszahlung von Darlehen an Unternehmen und Haushalte			
3425	Auszahlungen von Vorschüssen und Anzahlungen			
343	Auszahlungen aus Kapitaltransfers	0,00	0,00	0,00
3431	Kapitaltransferzahlungen an Träger des öffentlichen Rechts			
3432	Kapitaltransferzahlungen an Beteiligungen			
3433	Kapitaltransferzahlungen an Unternehmen (Finanzunternehmen)			
3434	Kapitaltransferzahlungen an Haushalte und Organisationen ohne Erwerbscharakter			
3435	Kapitaltransferzahlungen an das Ausland			
34	Summe Auszahlungen investive Gebarung	0,00	0,00	0,00
SA2	Saldo (2) Geldfluss aus der Investiven Gebarung (33 – 34)	0,00	0,00	0,00
SA3	Saldo (3) Nettofinanzierungssaldo (Saldo 1 + Saldo 2)	2.538.478,77	2.557.500,00	-19.021,23
351	Einzahlungen aus der Aufnahme von Finanzschulden	0,00	0,00	0,00
3511	Einzahlungen aus empfangenen Darlehen von öffentlichen Körperschaften und Rechtsträgern			
3512	Einzahlungen aus empfangenen Darlehen von Beteiligungen			
3513	Einzahlungen aus empfangenen Darlehen von Unternehmen und privaten Haushalten			
3514	Einzahlungen aus Finanzschulden (Finanzunternehmen)			
353	Einzahlungen infolge eines Kapitaltausch bei derivativen Finanzinstrumenten mit Grundgeschäft	0,00	0,00	0,00
3530	Einzahlungen infolge eines Kapitaltausch bei derivativen Finanzinstrumenten mit Grundgeschäft			
355	Einzahlungen aus dem Abgang von Finanzinstrumenten	0,00	0,00	0,00
3550	Einzahlungen aus dem Abgang von Finanzinstrumenten			
35	Summe Einzahlungen aus der Finanzierungstätigkeit	0,00	0,00	0,00
361	Auszahlungen aus der Tilgung von Finanzschulden	0,00	0,00	0,00

Finanzwirtschaft (Gruppe 9)

MVAG	Mittelverwendungs- und aufbringungsgruppen (1. und 2. Ebene)	RA 2020	VA 2020	RA - VA
3611	Auszahlungen aus empfangenen Darlehen von öffentlichen Körperschaften und Rechtsträgern			
3612	Auszahlungen aus empfangenen Darlehen von Beteiligungen			
3613	Auszahlungen aus empfangenen Darlehen von Unternehmen und privaten Haushalten			
3614	Auszahlungen aus Finanzschulden			
3615	Auszahlung aus der Rückzahlung von Leasingverbindlichkeiten			
363	Auszahlungen infolge eines Kapitaltausch bei derivativen Finanzinstrumenten mit Grundgeschäft	0,00	0,00	0,00
3630	Auszahlungen infolge eines Kapitaltausch bei derivativen Finanzinstrumenten mit Grundgeschäft			
365	Auszahlungen für den Erwerb von Finanzinstrumenten	0,00	0,00	0,00
3650	Auszahlungen für den Erwerb von Finanzinstrumenten			
36	Summe Auszahlungen aus der Finanzierungstätigkeit	0,00	0,00	0,00
SA4	Saldo (4) Geldfluss aus der Finanzierungstätigkeit (35 – 36)	0,00	0,00	0,00
SA5	Saldo (5) Geldfluss aus der voranschlagswirksamen Gebarung (Saldo 3 + Saldo 4)	2.538.478,77	2.557.500,00	-19.021,23

Vermögenshaushalt (Anlage 1c)

AKTIVA		Code	Endbestand 31.12.2019	Endbestand 31.12.2020	Veränderung
A	Langfristiges Vermögen	10	15.337.586,35	16.205.278,34	867.691,99
A.I	Immaterielle Vermögenswerte	101	71.242,97	196.753,17	125.510,20
A.II	Sachanlagen	102	15.266.343,38	16.008.525,17	742.181,79
A.II.1	Grundstücke, Grundstückseinrichtungen und Infrastruktur	1021	7.701.176,60	8.134.559,07	433.382,47
A.II.2	Gebäude und Bauten	1022	3.279.609,92	3.195.331,92	-84.278,00
A.II.3	Wasser- und Abwasserbauten und -anlagen	1023	3.073.063,01	3.627.244,78	554.181,77
A.II.4	Sonderanlagen	1024	619.559,39	601.297,88	-18.261,51
A.II.5	Technische Anlagen, Fahrzeuge und Maschinen	1025	372.890,79	341.160,84	-31.729,95
A.II.6	Amts-, Betriebs- und Geschäftsausstattung	1026	113.955,80	108.930,68	-5.025,12
A.II.7	Kulturgüter	1027	0,00	0,00	0,00
A.II.8	Geleistete Anzahlungen für Anlagen und Anlagen in Bau	1028	106.087,87	0,00	-106.087,87
A.III	Aktive Finanzinstrumente/Langfristiges Finanzvermögen	103	0,00	0,00	0,00
A.III.1	Bis zur Endfälligkeit gehaltene Finanzinstrumente	1031	0,00	0,00	0,00
A.III.2	Zur Veräußerung verfügbare Finanzinstrumente	1032	0,00	0,00	0,00
A.III.3	Partizipations- und Hybridkapital	1033	0,00	0,00	0,00
A.III.4	Derivative Finanzinstrumente ohne Grundgeschäft	1034	0,00	0,00	0,00
A.IV	Beteiligungen	104	0,00	0,00	0,00
A.IV.1	Beteiligungen an verbundenen Unternehmen	1041	0,00	0,00	0,00
A.IV.2	Beteiligungen an assoziierten Unternehmen	1042	0,00	0,00	0,00
A.IV.3	Sonstige Beteiligungen	1043	0,00	0,00	0,00
A.IV.4	Verwaltete Einrichtungen, die der Kontrolle unterliegen	1044	0,00	0,00	0,00
A.V	Langfristige Forderungen	106	0,00	0,00	0,00
A.V.1	Langfristige Forderungen aus Lieferungen und Leistungen	1061	0,00	0,00	0,00
A.V.2	Langfristige Forderungen aus gewährten Darlehen	1062	0,00	0,00	0,00
A.V.3	Sonstige langfristige Forderungen	1063	0,00	0,00	0,00

AKTIVA		Code	Endbestand 31.12.2019	Endbestand 31.12.2020	Veränderung
B	Kurzfristiges Vermögen	11	169.274,66	217.885,64	48.610,98
B.I	Kurzfristige Forderungen	113	8.628,44	50.310,13	41.681,69
B.I.1	Kurzfristige Forderungen aus Lieferungen und Leistungen	1131	515,01	876,50	361,49
B.I.2	Kurzfristige Forderungen aus Abgaben	1132	6,00	0,00	-6,00
B.I.3	Sonstige kurzfristige Forderungen	1133	0,00	0,00	0,00
B.I.4	Sonstige kurzfristige Forderungen (nicht voranschlagswirksame Gebarung)	1134	8.107,43	49.433,63	41.326,20
B.II	Vorräte	114	0,00	0,00	0,00
B.II.1	Vorräte	1141	0,00	0,00	0,00
B.II.2	Gegebene Anzahlungen auf Vorräte	1142	0,00	0,00	0,00
B.III	Liquide Mittel	115	160.646,22	167.575,51	6.929,29
B.III.1	Kassa, Bankguthaben, Schecks	1151	160.646,22	167.575,51	6.929,29
B.III.2	Zahlungsmittelreserven	1152	0,00	0,00	0,00
B.IV	Aktive Finanzinstrumente/Kurzfristiges Finanzvermögen	116	0,00	0,00	0,00
B.IV.1	Aktive Finanzinstrumente/Kurzfristiges Finanzvermögen	1160	0,00	0,00	0,00
B.V	Aktive Rechnungsabgrenzung	117	0,00	0,00	0,00
B.V.1	Aktive Rechnungsabgrenzung	1170	0,00	0,00	0,00
Summe Aktiva (10 + 11)			15.506.861,01	16.423.163,98	916.302,97

PASSIVA		Code	Endbestand 31.12.2019	Endbestand 31.12.2020	Veränderung
C	Nettovermögen (Ausgleichsposten)	12	9.908.410,58	10.191.392,02	282.981,44
C.I	Saldo der Eröffnungsbilanz	121	4.954.205,29	5.014.205,29	60.000,00
C.I.1	Saldo der Eröffnungsbilanz	1210	4.954.205,29	5.014.205,29	60.000,00
C.II	Kumuliertes Nettoergebnis	122	0,00	222.981,44	222.981,44
C.II.1	Kumuliertes Nettoergebnis	1220	0,00	222.981,44	222.981,44
C.III	Haushaltsrücklagen	123	4.954.205,29	4.954.205,29	0,00
C.III.1	Haushaltsrücklagen	1230	4.954.205,29	4.954.205,29	0,00
C.IV	Neubewertungsrücklagen (Umbewertungskonto)	124	0,00	0,00	0,00
C.IV.1	Neubewertungsrücklagen (Umbewertungskonto)	1240	0,00	0,00	0,00
C.V	Fremdwährungsumrechnungsrücklagen	125	0,00	0,00	0,00
C.V.1	Fremdwährungsumrechnungsrücklagen	1250	0,00	0,00	0,00
D	Sonderposten Investitionszuschüsse (Kapitaltransfers)	13	3.264.862,78	3.526.534,64	261.671,86
D.I	Investitionszuschüsse	131	3.264.862,78	3.526.534,64	261.671,86
D.I.1	Investitionszuschüsse von Trägern öffentlichen Rechts	1311	2.436.212,23	2.555.684,81	119.472,58
D.I.2	Investitionszuschüsse von Beteiligungen	1312	4.554,52	0,00	-4.554,52
D.I.3	Investitionszuschüsse von übrigen	1313	824.096,03	970.849,83	146.753,80
E	Langfristige Fremdmittel	14	2.295.422,29	2.583.227,92	287.805,63
E.I	Langfristige Finanzschulden, netto	141	2.239.677,50	2.527.483,13	287.805,63
E.I.1	Langfristige Finanzschulden	1411	2.239.677,50	2.527.483,13	287.805,63
E.I.2	Langfristige Forderungen aus derivativen Finanzinstrumenten mit Grundgeschäft (-)	1412	0,00	0,00	0,00
E.I.3	Langfristige Verbindlichkeiten aus derivativen Finanzinstrumenten mit Grundgeschäft	1413	0,00	0,00	0,00
E.II	Langfristige Verbindlichkeiten	142	0,00	0,00	0,00
E.II.1	Langfristige Verbindlichkeiten aus Lieferungen und Leistungen	1421	0,00	0,00	0,00
E.II.2	Leasingverbindlichkeiten	1422	0,00	0,00	0,00
E.II.3	Sonstige langfristige Verbindlichkeiten	1423	0,00	0,00	0,00

PASSIVA		Code	Endbestand 31.12.2019	Endbestand 31.12.2020	Veränderung
E.III	Langfristige Rückstellungen	143	55.744,79	55.744,79	0,00
E.III.1	Rückstellungen für Abfertigungen	1431	0,00	0,00	0,00
E.III.2	Rückstellungen für Jubiläumswendungen	1432	55.744,79	55.744,79	0,00
E.III.3	Rückstellungen für Haftungen	1433	0,00	0,00	0,00
E.III.4	Rückstellungen für Sanierungen von Altlasten	1434	0,00	0,00	0,00
E.III.5	Rückstellungen für Pensionen	1435	0,00	0,00	0,00
E.III.6	Sonstige langfristige Rückstellungen	1436	0,00	0,00	0,00
F	Kurzfristige Fremdmittel	15	38.165,36	122.009,40	83.844,04
F.I	Kurzfristige Finanzschulden, netto	151	0,00	0,00	0,00
F.I.1	Kurzfristige Finanzschulden	1511	0,00	0,00	0,00
F.I.2	Kurzfristige Forderungen aus derivativen Finanzinstrumenten mit Grundgeschäft (-)	1512	0,00	0,00	0,00
F.I.3	Kurzfristige Verbindlichkeiten aus derivativen Finanzinstrumenten mit Grundgeschäft	1513	0,00	0,00	0,00
F.II	Kurzfristige Verbindlichkeiten	152	38.165,36	122.009,40	83.844,04
F.II.1	Kurzfristige Verbindlichkeiten aus Lieferungen und Leistungen	1521	0,00	81.359,93	81.359,93
F.II.2	Kurzfristige Verbindlichkeiten aus Abgaben	1522	0,00	0,00	0,00
F.II.3	Sonstige kurzfristige Verbindlichkeiten	1523	0,00	0,00	0,00
F.II.4	Sonstige kurzfristige Verbindlichkeiten (nicht voranschlagswirksame Gebarung)	1524	38.165,36	40.649,47	2.484,11
F.III	Kurzfristige Rückstellungen	153	0,00	0,00	0,00
F.III.1	Rückstellungen für Prozesskosten	1531	0,00	0,00	0,00
F.III.2	Rückstellungen für ausstehende Rechnungen	1532	0,00	0,00	0,00
F.III.3	Rückstellungen für nicht konsumierte Urlaube	1533	0,00	0,00	0,00
F.III.4	Sonstige kurzfristige Rückstellungen	1534	0,00	0,00	0,00
F.IV	Passive Rechnungsabgrenzung	154	0,00	0,00	0,00
F.IV.1	Passive Rechnungsabgrenzung	1540	0,00	0,00	0,00
Summe Passiva (12 + 13 + 14 + 15)			15.506.861,01	16.423.163,98	916.302,97

Haushaltspotential (aufbauend auf der Ergebnisrechnung)

MVAG	Mittelverwendungs- und -aufbringungsgruppen	Mittelaufbringung	Mittelverwendung	Saldo
211	Erträge aus der operativen Verwaltungstätigkeit	3.576.851,75		
212	Erträge aus Transfers	737.719,89		
213	Finanzerträge	20,11		
Summe Erträge (SU 21)		4.314.591,75		
2117	Nicht finanzierungswirksame operative Erträge (Auflösung von Rückstellungen und Aktivierte Eigenleistungen)			
2127	Nicht finanzierungswirksamer Transferertrag (Auflösung von Investitionszuschüssen)	-144.716,36		
2136	Sonstige nicht finanzierungswirksame Finanzerträge (Auflösung von RS Bewertung von Beteiligungen und aktiven Finanzinstrumenten)			
Nicht finanzwirksame Erträge		-144.716,36		
Finanzwirksame Erträge		4.169.875,39		
221	Personalaufwand		606.542,14	
222	Sachaufwand (ohne Transferaufwand)		1.977.321,63	
223	Transferaufwand (laufende Transfers und Kapitaltransfers)		1.482.796,41	
224	Finanzaufwand		24.950,13	
Summe Aufwendungen (SU 22)			4.091.610,31	
2214	Nicht finanzierungswirksamer Personalaufwand (Dotierung RS für Abfertigungen, Jubiläum u. nicht konsumierte Urlaube)			
2226	Nicht finanzierungswirksamer Sachaufwand (inkl. Abschreibungen, Dotierung von RS Prozess, ausstehende Rechnungen)		-726.171,53	
2237	Nicht finanzierungswirksamer Transferaufwand (Dotierungen von RS f. Pensionen)			
2245	Nicht finanzierungswirksamer Finanzaufwand (Wertberichtigungen zu Finanzinstrumenten, Aufwendungen aus der Bewertung von Beteiligungen)			
Nicht finanzwirksame Aufwendungen			-726.171,53	
Finanzwirksame Aufwendungen			3.365.438,78	
Finanzwirksames Ergebnis		4.169.875,39	3.365.438,78	804.436,61

MVAG	Mittelverwendungs- und -aufbringungsgruppen	Mittelaufbringung	Mittelverwendung	Saldo
332	Einzahlungen aus der Rückzahlung von Darlehen sowie gewährten Vorschüssen (ohne 3325 mit Projektcode - Anzahlungen)			
1141	Vorräte (+ Veränderung)			
1142	Gegebene Anzahlungen auf Vorräte (+ Veränderung)			
1540	Passive Rechnungsabgrenzung			
	wiederkehrende Einzahlungen der Kontengruppe 00-07, die keinem Projekt zugeordnet sind	91,59		
2301	Entnahmen von Haushaltsrücklagen (Kontengruppe 893)			
Jährliche wiederkehrende Einzahlungen		91,59		
36	Auszahlungen aus der Finanzierungstätigkeit		241.194,37	
2401	Zuweisung an Haushaltsrücklagen (Kontengruppe 793)			
342	Auszahlungen von gewährten Darlehen sowie gewährten Vorschüssen (ohne 3425 mit Projektcode - Anzahlungen)			
1141	Vorräte (- Veränderung)			
1142	Gegebene Anzahlungen auf Vorräte (- Veränderung)			
1170	Aktive Rechnungsabgrenzung			
	wiederkehrende Klein-Investitionen der Kontengruppe 00-07, die keinem Projekt zugeordnet sind		100.910,40	
Jährliche wiederkehrende Auszahlungen			342.104,77	
	Kontengruppe 871, KT der Ergebnisrechnung, mit Projektcode (BZ)	-231.150,00		
Summe Kapitaltransfers der Ergebnisrechnung		-231.150,00		
Jährliches Haushaltspotential		3.938.816,98	3.707.543,55	231.273,43
	Jährliches Haushaltspotential	231.273,43		
	kumuliertes Haushaltspotential zum 31.12.2019 (Vorjahr)			
Verfügbares Haushaltspotential		231.273,43		

MVAG	Mittelverwendungs- und -aufbringungsgruppen	Mittelaufbringung	Mittelverwendung	Saldo
	davon (dient ausschließlich der Information) Kontengruppe 871, KT der Ergebnisrechnung, ohne Projektcode (sind BZ zum Haushaltsausgleich)	13.159,59		
2401	Zuweisung an Haushaltsrücklagen (Kontengruppe 794)			
2401	Zuweisung an Haushaltsrücklagen (Kontengruppe 795)			
Jährliche Aufwände für Rücklagen			0,00	
2301	Entnahmen von Haushaltsrücklagen (Kontengruppe 894)			
2301	Entnahmen von Haushaltsrücklagen (Kontengruppe 895)			
Jährliche RL-Erträge f. Investitionen (finanzw.)		0,00		
Endbestand kumuliertes Haushaltspotential		231.273,43	0,00	231.273,43

Ergebnis- und Finanzierungsrechnung Detailnachweis

	MVAG	MVAG	QU	Ergebnisrechnung			Finanzierungsrechnung			
				EH	FH		RA 2020	VA 2020	RA - VA	RA 2020
0 Vertretungskörper und allgemeine Verwaltung										
00	Gewählte Gemeindeorgane									
000	Gewählte Gemeindeorgane									
000000	Gewählte Gemeindeorgane									
Operative Gebarung										
SU 21 / 31	Summe Erträge / Einzahlungen operative Gebarung			0,00	0,00	0,00	0,00	0,00	0,00	0,00
1/000000-670000	Versicherungen	2222	3222	24	1.345,30	1.300,00	45,30	1.345,30	1.300,00	45,30
1/000000-721000	Bezüge der Organe	2225	3225	22	86.758,34	87.200,00	-441,66	86.758,34	87.200,00	-441,66
1/000000-721100	Diäten, Reisegebühren	2225	3225	22	1.196,30	2.000,00	-803,70	1.196,30	2.000,00	-803,70
1/000000-723000	Amtspauschalien	2225	3225	24	798,20	800,00	-1,80	798,20	800,00	-1,80
1/000000-752000	Pensionskosten Gde. Beamte/BGM_korr.	2231	3231	26	9.540,00	9.600,00	-60,00	9.540,00	9.600,00	-60,00
1/000000-757000	Schulung der Gemeindefunktionäre	2234	3234	27	3.165,35	4.000,00	-834,65	3.165,35	4.000,00	-834,65
SU 22 / 32	Summe Aufwendungen / Auszahlungen operative Gebarung				102.803,49	104.900,00	-2.096,51	102.803,49	104.900,00	-2.096,51
SA 0 / SA 1	(0) Nettoergebnis (21 - 22) / (1) Geldfluss operative Gebarung (31 - 32)				-102.803,49	-104.900,00	2.096,51	-102.803,49	-104.900,00	2.096,51
SU 23	Summe Haushaltsrücklagen				0,00	0,00	0,00	0,00	0,00	0,00
SA00	Nettoergebnis nach Zuw./Entn. Haushaltsrücklagen (Saldo 0 +/- SU23)				-102.803,49	-104.900,00	2.096,51			
Investive Gebarung										
SU 33	Summe Einzahlungen investive Gebarung							0,00	0,00	0,00
SU 34	Summe Auszahlungen investive Gebarung							0,00	0,00	0,00
SA2	Saldo (2) Geldfluss aus der Investiven Gebarung (33 - 34)							0,00	0,00	0,00
SA3	Saldo (3) Nettofinanzierungssaldo (Saldo 1 + Saldo 2)							-102.803,49	-104.900,00	2.096,51
Finanzierungstätigkeit										
SU 35	Summe Einzahlungen aus der Finanzierungstätigkeit							0,00	0,00	0,00
SU 36	Summe Auszahlungen aus der Finanzierungstätigkeit							0,00	0,00	0,00
SA4	Saldo (4) Geldfluss aus der Finanzierungstätigkeit (35 - 36)							0,00	0,00	0,00
SA5	Saldo (5) Geldfluss aus der voranschlagswirksamen Gebarung (Saldo 3 + Saldo 4)							-102.803,49	-104.900,00	2.096,51
01	Hauptverwaltung									
010	Zentralamt									
010000	Zentralamt									
Operative Gebarung										
2/010000+813000	Erträge aus der Auflösung von Investitionszuschüssen (Kapitaltransfers)	2127			475,43	500,00	-24,57			
2/010000+827000	Personalkostenersätze	2116	3116	18	49.972,22	35.900,00	14.072,22	49.972,22	35.900,00	14.072,22

		MVAG			Ergebnisrechnung			Finanzierungsrechnung		
		EH	FH	QU	RA 2020	VA 2020	RA - VA	RA 2020	VA 2020	RA - VA
2/010000+828000	Rückersätze von Ausgaben	2116	3116	18	1.471,64	2.000,00	-528,36	1.381,64	2.000,00	-618,36
SU 21 / 31	Summe Erträge / Einzahlungen operative Gebarung				51.919,29	38.400,00	13.519,29	51.353,86	37.900,00	13.453,86
1/010000-400000	Geringwertige Wirtschaftsgüter (Amtsausstattung)	2221	3221	23	2.294,00	2.600,00	-306,00	1.856,46	2.600,00	-743,54
1/010000-451000	Brennstoffe	2221	3221	23	1.985,14	4.000,00	-2.014,86	1.985,14	4.000,00	-2.014,86
1/010000-454000	Reinigungsmittel	2221	3221	23	773,21	1.000,00	-226,79	773,21	1.000,00	-226,79
1/010000-456000	Schreib-, Zeichen- und sonstige Büromittel	2221	3221	23	2.472,14	2.500,00	-27,86	2.472,14	2.500,00	-27,86
1/010000-457000	Druckwerke	2221	3221	23	4.268,75	3.500,00	768,75	4.268,75	3.500,00	768,75
1/010000-510000	Bezüge für VB der Besoldungsgruppe I	2211	3211	20	224.125,52	228.000,00	-3.874,48	224.125,52	228.000,00	-3.874,48
1/010000-511000	Bezüge für Vb der Besoldungsgruppe II	2211	3211	20	33.379,61	15.000,00	18.379,61	33.379,61	15.000,00	18.379,61
1/010000-565000	Mehrleistungsvergütungen	2211	3211	20	383,80	1.000,00	-616,20	383,80	1.000,00	-616,20
1/010000-569000	Sonstige Nebengebühren	2211	3211	20	2.285,74	3.000,00	-714,26	2.285,74	3.000,00	-714,26
1/010000-580000	DGB zum Ausgleichsfonds	2212	3212	20	5.415,49	5.800,00	-384,51	5.415,49	5.800,00	-384,51
1/010000-582000	DGB - Sozialversicherung	2212	3212	20	56.380,76	56.000,00	380,76	56.380,76	56.000,00	380,76
1/010000-582900	Mitarbeitervorsorge	2212	3212	20	1.105,64	1.100,00	5,64	1.105,64	1.100,00	5,64
1/010000-592000	Dotierung von Rückstellungen für Jubiläumszuwendungen	2214				71.500,00	-71.500,00			
1/010000-600000	Strom	2222	3222	24	1.863,59	1.800,00	63,59	1.863,59	1.800,00	63,59
1/010000-618000	Instandhaltung von sonstigen Anlagen	2224	3224	24	1.795,54	2.000,00	-204,46	1.795,54	2.000,00	-204,46
1/010000-630000	Porto	2222	3222	24	6.196,47	5.000,00	1.196,47	5.489,94	5.000,00	489,94
1/010000-631000	Telefon, Telegraf, Telex	2222	3222	24	3.426,02	3.500,00	-73,98	3.246,05	3.500,00	-253,95
1/010000-640000	Beratungskosten	2222	3222	24	2.800,80	2.800,00	0,80	2.800,80	2.800,00	0,80
1/010000-670000	Versicherungen	2222	3222	24	6.567,09	4.500,00	2.067,09	4.383,84	4.500,00	-116,16
1/010000-670100	Abfertigungsversicherung	2222	3222	24	6.887,61	16.500,00	-9.612,39	6.887,61	16.500,00	-9.612,39
1/010000-680000	Planmäßige Abschreibung	2226			11.987,75	11.500,00	487,75			
1/010000-711000	Gebühren für die Benützung von Gemeindeeinrichtungen	2225	3225	24	2.366,58	2.400,00	-33,42	2.366,58	2.400,00	-33,42
1/010000-724000	Reisegebühren	2225	3225	24	436,17	500,00	-63,83	436,17	500,00	-63,83
1/010000-728000	Kosten für EDV-Leistungen	2225	3225	24	23.748,52	25.700,00	-1.951,48	22.703,22	25.700,00	-2.996,78
1/010000-728100	Schulung der Gemeindebediensteten	2225	3225	24	2.554,52	1.500,00	1.054,52	2.554,52	1.500,00	1.054,52
1/010000-729000	Sonstige Ausgaben	2225	3225	24	2.154,46	500,00	1.654,46	2.154,46	500,00	1.654,46
SU 22 / 32	Summe Aufwendungen / Auszahlungen operative Gebarung				407.654,92	473.200,00	-65.545,08	391.114,58	390.200,00	914,58
SA 0 / SA 1	(0) Nettoergebnis (21 - 22) / (1) Geldfluss operative Gebarung (31 - 32)				-355.735,63	-434.800,00	79.064,37	-339.760,72	-352.300,00	12.539,28
SU 23	Summe Haushaltsrücklagen				0,00	0,00	0,00	0,00	0,00	0,00
SA00	Nettoergebnis nach Zuw./Entn. Haushaltsrücklagen (Saldo 0 +/- SU23)				-355.735,63	-434.800,00	79.064,37			
Investive Gebarung										
SU 33	Summe Einzahlungen investive Gebarung							0,00	0,00	0,00
1/010000-042000	Amtsausstattung		3415	41				3.156,00	4.500,00	-1.344,00
SU 34	Summe Auszahlungen investive Gebarung							3.156,00	4.500,00	-1.344,00

		MVAG MVAG QU			Ergebnisrechnung			Finanzierungsrechnung		
		EH	FH		RA 2020	VA 2020	RA - VA	RA 2020	VA 2020	RA - VA
SA00	Nettoergebnis nach Zuw./Entn. Haushaltsrücklagen (Saldo 0 +/- SU23)				55,90	100,00	-44,10			
Investive Gebarung										
SU 33	Summe Einzahlungen investive Gebarung							0,00	0,00	0,00
SU 34	Summe Auszahlungen investive Gebarung							0,00	0,00	0,00
SA2	Saldo (2) Geldfluss aus der Investiven Gebarung (33 – 34)							0,00	0,00	0,00
SA3	Saldo (3) Nettofinanzierungssaldo (Saldo 1 + Saldo 2)							55,90	100,00	-44,10
Finanzierungstätigkeit										
SU 35	Summe Einzahlungen aus der Finanzierungstätigkeit							0,00	0,00	0,00
SU 36	Summe Auszahlungen aus der Finanzierungstätigkeit							0,00	0,00	0,00
SA4	Saldo (4) Geldfluss aus der Finanzierungstätigkeit (35 – 36)							0,00	0,00	0,00
SA5	Saldo (5) Geldfluss aus der voranschlagswirksamen Gebarung (Saldo 3 + Saldo 4)							55,90	100,00	-44,10
022	Standesamt									
022000	Standesamt									
Operative Gebarung										
SU 21 / 31	Summe Erträge / Einzahlungen operative Gebarung				0,00	0,00	0,00	0,00	0,00	0,00
1/022000-752000	Beitrag an Standesamts- und Staatsbürgerschaftsverband	2231	3231	26	11.333,69	11.300,00	33,69	11.333,69	11.300,00	33,69
SU 22 / 32	Summe Aufwendungen / Auszahlungen operative Gebarung				11.333,69	11.300,00	33,69	11.333,69	11.300,00	33,69
SA 0 / SA 1	(0) Nettoergebnis (21 - 22) / (1) Geldfluss operative Gebarung (31 – 32)				-11.333,69	-11.300,00	-33,69	-11.333,69	-11.300,00	-33,69
SU 23	Summe Haushaltsrücklagen				0,00	0,00	0,00	0,00	0,00	0,00
SA00	Nettoergebnis nach Zuw./Entn. Haushaltsrücklagen (Saldo 0 +/- SU23)				-11.333,69	-11.300,00	-33,69			
Investive Gebarung										
SU 33	Summe Einzahlungen investive Gebarung							0,00	0,00	0,00
SU 34	Summe Auszahlungen investive Gebarung							0,00	0,00	0,00
SA2	Saldo (2) Geldfluss aus der Investiven Gebarung (33 – 34)							0,00	0,00	0,00
SA3	Saldo (3) Nettofinanzierungssaldo (Saldo 1 + Saldo 2)							-11.333,69	-11.300,00	-33,69
Finanzierungstätigkeit										
SU 35	Summe Einzahlungen aus der Finanzierungstätigkeit							0,00	0,00	0,00
SU 36	Summe Auszahlungen aus der Finanzierungstätigkeit							0,00	0,00	0,00
SA4	Saldo (4) Geldfluss aus der Finanzierungstätigkeit (35 – 36)							0,00	0,00	0,00
SA5	Saldo (5) Geldfluss aus der voranschlagswirksamen Gebarung (Saldo 3 + Saldo 4)							-11.333,69	-11.300,00	-33,69
024	Wahlamt									
024000	Wahlamt									
Operative Gebarung										
2/024000+816000	Kostenbeiträge für Wahlen	2114	3114	13	2.668,85	1.300,00	1.368,85	2.682,85	1.300,00	1.382,85
SU 21 / 31	Summe Erträge / Einzahlungen operative Gebarung				2.668,85	1.300,00	1.368,85	2.682,85	1.300,00	1.382,85

		MVAG		MVAG QU	Ergebnisrechnung			Finanzierungsrechnung		
		EH	FH		RA 2020	VA 2020	RA - VA	RA 2020	VA 2020	RA - VA
1/024000-680000	Planmäßige Abschreibung	2226			231,84	200,00	31,84			
1/024000-728000	Kosten der Wahlen	2225	3225	24	4.869,81	4.900,00	-30,19	4.869,81	4.900,00	-30,19
SU 22 / 32	Summe Aufwendungen / Auszahlungen operative Gebarung				5.101,65	5.100,00	1,65	4.869,81	4.900,00	-30,19
SA 0 / SA 1	(0) Nettoergebnis (21 - 22) / (1) Geldfluss operative Gebarung (31 - 32)				-2.432,80	-3.800,00	1.367,20	-2.186,96	-3.600,00	1.413,04
SU 23	Summe Haushaltsrücklagen				0,00	0,00	0,00	0,00	0,00	0,00
SA00	Nettoergebnis nach Zuw./Entn. Haushaltsrücklagen (Saldo 0 +/- SU23)				-2.432,80	-3.800,00	1.367,20			
Investive Gebarung										
SU 33	Summe Einzahlungen investive Gebarung							0,00	0,00	0,00
SU 34	Summe Auszahlungen investive Gebarung							0,00	0,00	0,00
SA2	Saldo (2) Geldfluss aus der Investiven Gebarung (33 - 34)							0,00	0,00	0,00
SA3	Saldo (3) Nettofinanzierungssaldo (Saldo 1 + Saldo 2)							-2.186,96	-3.600,00	1.413,04
Finanzierungstätigkeit										
SU 35	Summe Einzahlungen aus der Finanzierungstätigkeit							0,00	0,00	0,00
SU 36	Summe Auszahlungen aus der Finanzierungstätigkeit							0,00	0,00	0,00
SA4	Saldo (4) Geldfluss aus der Finanzierungstätigkeit (35 - 36)							0,00	0,00	0,00
SA5	Saldo (5) Geldfluss aus der voranschlagswirksamen Gebarung (Saldo 3 + Saldo 4)							-2.186,96	-3.600,00	1.413,04
029	Amtsgebäude									
029000	Amtsgebäude									
Operative Gebarung										
2/029000+813000	Erträge aus der Auflösung von Investitionszuschüssen (Kapitaltransfers)	2127			4.499,40	2.300,00	2.199,40			
SU 21 / 31	Summe Erträge / Einzahlungen operative Gebarung				4.499,40	2.300,00	2.199,40	0,00	0,00	0,00
1/029000-614000	Instandhaltung von Gebäuden	2224	3224	24	2.132,53	2.900,00	-767,47	2.132,53	2.900,00	-767,47
1/029000-680000	Planmäßige Abschreibung	2226			24.510,47	23.000,00	1.510,47			
SU 22 / 32	Summe Aufwendungen / Auszahlungen operative Gebarung				26.643,00	25.900,00	743,00	2.132,53	2.900,00	-767,47
SA 0 / SA 1	(0) Nettoergebnis (21 - 22) / (1) Geldfluss operative Gebarung (31 - 32)				-22.143,60	-23.600,00	1.456,40	-2.132,53	-2.900,00	767,47
SU 23	Summe Haushaltsrücklagen				0,00	0,00	0,00	0,00	0,00	0,00
SA00	Nettoergebnis nach Zuw./Entn. Haushaltsrücklagen (Saldo 0 +/- SU23)				-22.143,60	-23.600,00	1.456,40			
Investive Gebarung										
SU 33	Summe Einzahlungen investive Gebarung							0,00	0,00	0,00
SU 34	Summe Auszahlungen investive Gebarung							0,00	0,00	0,00
SA2	Saldo (2) Geldfluss aus der Investiven Gebarung (33 - 34)							0,00	0,00	0,00
SA3	Saldo (3) Nettofinanzierungssaldo (Saldo 1 + Saldo 2)							-2.132,53	-2.900,00	767,47
Finanzierungstätigkeit										
SU 35	Summe Einzahlungen aus der Finanzierungstätigkeit							0,00	0,00	0,00
SU 36	Summe Auszahlungen aus der Finanzierungstätigkeit							0,00	0,00	0,00
SA4	Saldo (4) Geldfluss aus der Finanzierungstätigkeit (35 - 36)							0,00	0,00	0,00

		MVAG MVAG QU			Ergebnisrechnung			Finanzierungsrechnung		
		EH	FH		RA 2020	VA 2020	RA - VA	RA 2020	VA 2020	RA - VA
SA5	Saldo (5) Geldfluss aus der voranschlagswirksamen Gebarung (Saldo 3 + Saldo 4)							-2.132,53	-2.900,00	767,47
03	Bauverwaltung									
031	Amt für Raumordnung und Raumplanung									
031000	Amt Für Raumordnung und Raumplanung									
	Operative Gebarung									
2/031000+828000	Rückersätze von Ausgaben (Vermessungskosten)	2116	3116	18	24.294,00	31.000,00	-6.706,00	24.294,00	31.000,00	-6.706,00
SU 21 / 31	Summe Erträge / Einzahlungen operative Gebarung				24.294,00	31.000,00	-6.706,00	24.294,00	31.000,00	-6.706,00
1/031000-680000	Planmäßige Abschreibung	2226			10.350,61		10.350,61			
1/031000-728100	Vermessungskosten für Parzellierungen	2225	3225	24	15.336,00	31.000,00	-15.664,00	15.336,00	31.000,00	-15.664,00
SU 22 / 32	Summe Aufwendungen / Auszahlungen operative Gebarung				25.686,61	31.000,00	-5.313,39	15.336,00	31.000,00	-15.664,00
SA 0 / SA 1	(0) Nettoergebnis (21 - 22) / (1) Geldfluss operative Gebarung (31 - 32)				-1.392,61	0,00	-1.392,61	8.958,00	0,00	8.958,00
SU 23	Summe Haushaltsrücklagen				0,00	0,00	0,00	0,00	0,00	0,00
SA00	Nettoergebnis nach Zuw./Entn. Haushaltsrücklagen (Saldo 0 +/- SU23)				-1.392,61	0,00	-1.392,61			
	Investive Gebarung									
SU 33	Summe Einzahlungen investive Gebarung							0,00	0,00	0,00
1/031000-070000	Flächenwidmungsplan		3411	42				25.480,80	25.000,00	480,80
SU 34	Summe Auszahlungen investive Gebarung							25.480,80	25.000,00	480,80
SA2	Saldo (2) Geldfluss aus der Investiven Gebarung (33 - 34)							-25.480,80	-25.000,00	-480,80
SA3	Saldo (3) Nettofinanzierungssaldo (Saldo 1 + Saldo 2)							-16.522,80	-25.000,00	8.477,20
	Finanzierungstätigkeit									
SU 35	Summe Einzahlungen aus der Finanzierungstätigkeit							0,00	0,00	0,00
SU 36	Summe Auszahlungen aus der Finanzierungstätigkeit							0,00	0,00	0,00
SA4	Saldo (4) Geldfluss aus der Finanzierungstätigkeit (35 - 36)							0,00	0,00	0,00
SA5	Saldo (5) Geldfluss aus der voranschlagswirksamen Gebarung (Saldo 3 + Saldo 4)							-16.522,80	-25.000,00	8.477,20
06	Sonstige Maßnahmen									
060	Beiträge an Verbände, Vereine oder sonstige Organisationen									
060000	Beiträge an Verb., Vereine u. Sonst.Org.									
	Operative Gebarung									
SU 21 / 31	Summe Erträge / Einzahlungen operative Gebarung				0,00	0,00	0,00	0,00	0,00	0,00
1/060000-726000	Beiträge an Verbände und Vereine	2225	3225	24	19.663,29	19.600,00	63,29	19.663,29	19.600,00	63,29
1/060000-757000	Transferzahlung an Vereine	2234	3234	27	1.910,00	1.900,00	10,00	1.910,00	1.900,00	10,00
SU 22 / 32	Summe Aufwendungen / Auszahlungen operative Gebarung				21.573,29	21.500,00	73,29	21.573,29	21.500,00	73,29
SA 0 / SA 1	(0) Nettoergebnis (21 - 22) / (1) Geldfluss operative Gebarung (31 - 32)				-21.573,29	-21.500,00	-73,29	-21.573,29	-21.500,00	-73,29

	MVAG	MVAG QU	Ergebnisrechnung			Finanzierungsrechnung				
			EH	FH	RA 2020	VA 2020	RA - VA	RA 2020	VA 2020	RA - VA
SU 23		Summe Haushaltsrücklagen			0,00	0,00	0,00	0,00	0,00	0,00
SA00		Nettoergebnis nach Zuw./Entn. Haushaltsrücklagen (Saldo 0 +/- SU23)			-21.573,29	-21.500,00	-73,29			
Investive Gebarung										
SU 33		Summe Einzahlungen investive Gebarung						0,00	0,00	0,00
SU 34		Summe Auszahlungen investive Gebarung						0,00	0,00	0,00
SA2		Saldo (2) Geldfluss aus der Investiven Gebarung (33 – 34)						0,00	0,00	0,00
SA3		Saldo (3) Nettofinanzierungssaldo (Saldo 1 + Saldo 2)						-21.573,29	-21.500,00	-73,29
Finanzierungstätigkeit										
SU 35		Summe Einzahlungen aus der Finanzierungstätigkeit						0,00	0,00	0,00
SU 36		Summe Auszahlungen aus der Finanzierungstätigkeit						0,00	0,00	0,00
SA4		Saldo (4) Geldfluss aus der Finanzierungstätigkeit (35 – 36)						0,00	0,00	0,00
SA5		Saldo (5) Geldfluss aus der voranschlagswirksamen Gebarung (Saldo 3 + Saldo 4)						-21.573,29	-21.500,00	-73,29
062		Ehrungen und Auszeichnungen								
062000		Ehrungen und auszeichnungen								
Operative Gebarung										
SU 21 / 31		Summe Erträge / Einzahlungen operative Gebarung			0,00	0,00	0,00	0,00	0,00	0,00
1/062000-728000		Ehrungen und Auszeichnungen 2225 3225 24			5.149,73	5.500,00	-350,27	5.149,73	5.500,00	-350,27
SU 22 / 32		Summe Aufwendungen / Auszahlungen operative Gebarung			5.149,73	5.500,00	-350,27	5.149,73	5.500,00	-350,27
SA 0 / SA 1		(0) Nettoergebnis (21 - 22) / (1) Geldfluss operative Gebarung (31 – 32)			-5.149,73	-5.500,00	350,27	-5.149,73	-5.500,00	350,27
SU 23		Summe Haushaltsrücklagen			0,00	0,00	0,00	0,00	0,00	0,00
SA00		Nettoergebnis nach Zuw./Entn. Haushaltsrücklagen (Saldo 0 +/- SU23)			-5.149,73	-5.500,00	350,27			
Investive Gebarung										
SU 33		Summe Einzahlungen investive Gebarung						0,00	0,00	0,00
SU 34		Summe Auszahlungen investive Gebarung						0,00	0,00	0,00
SA2		Saldo (2) Geldfluss aus der Investiven Gebarung (33 – 34)						0,00	0,00	0,00
SA3		Saldo (3) Nettofinanzierungssaldo (Saldo 1 + Saldo 2)						-5.149,73	-5.500,00	350,27
Finanzierungstätigkeit										
SU 35		Summe Einzahlungen aus der Finanzierungstätigkeit						0,00	0,00	0,00
SU 36		Summe Auszahlungen aus der Finanzierungstätigkeit						0,00	0,00	0,00
SA4		Saldo (4) Geldfluss aus der Finanzierungstätigkeit (35 – 36)						0,00	0,00	0,00
SA5		Saldo (5) Geldfluss aus der voranschlagswirksamen Gebarung (Saldo 3 + Saldo 4)						-5.149,73	-5.500,00	350,27

		MVAG	MVAG	QU	Ergebnisrechnung			Finanzierungsrechnung		
		EH	FH		RA 2020	VA 2020	RA - VA	RA 2020	VA 2020	RA - VA
1 Öffentliche Ordnung und Sicherheit										
13	Sonderpolizei									
131	Bau- und Feuerpolizei									
131000	Bau- und Feuerpolizei									
Operative Gebarung										
2/131000+816000	Ersatz der Sachverständigenhonorare	2114	3114	13	4.507,65	3.500,00	1.007,65	4.507,65	3.500,00	1.007,65
SU 21 / 31	Summe Erträge / Einzahlungen operative Gebarung				4.507,65	3.500,00	1.007,65	4.507,65	3.500,00	1.007,65
1/131000-640000	Sachverständigenhonorare	2222	3222	24	4.147,65	3.500,00	647,65	4.147,65	3.500,00	647,65
SU 22 / 32	Summe Aufwendungen / Auszahlungen operative Gebarung				4.147,65	3.500,00	647,65	4.147,65	3.500,00	647,65
SA 0 / SA 1	(0) Nettoergebnis (21 - 22) / (1) Geldfluss operative Gebarung (31 - 32)				360,00	0,00	360,00	360,00	0,00	360,00
SU 23	Summe Haushaltsrücklagen				0,00	0,00	0,00	0,00	0,00	0,00
SA00	Nettoergebnis nach Zuw./Entn. Haushaltsrücklagen (Saldo 0 +/- SU23)				360,00	0,00	360,00			
Investive Gebarung										
SU 33	Summe Einzahlungen investive Gebarung							0,00	0,00	0,00
SU 34	Summe Auszahlungen investive Gebarung							0,00	0,00	0,00
SA2	Saldo (2) Geldfluss aus der Investiven Gebarung (33 - 34)							0,00	0,00	0,00
SA3	Saldo (3) Nettofinanzierungssaldo (Saldo 1 + Saldo 2)							360,00	0,00	360,00
Finanzierungstätigkeit										
SU 35	Summe Einzahlungen aus der Finanzierungstätigkeit							0,00	0,00	0,00
SU 36	Summe Auszahlungen aus der Finanzierungstätigkeit							0,00	0,00	0,00
SA4	Saldo (4) Geldfluss aus der Finanzierungstätigkeit (35 - 36)							0,00	0,00	0,00
SA5	Saldo (5) Geldfluss aus der voranschlagswirksamen Gebarung (Saldo 3 + Saldo 4)							360,00	0,00	360,00
133	Veterinärpolizei									
133000	Veterinärpolizei									
Operative Gebarung										
2/133000+808000	Erlöse für Hundeanmeldung (Hundemarke, KommissarKot, etc.)	2116	3116	16	38,00	100,00	-62,00	38,00	100,00	-62,00
SU 21 / 31	Summe Erträge / Einzahlungen operative Gebarung				38,00	100,00	-62,00	38,00	100,00	-62,00
1/133000-413000	Hundemarken und Zubehör	2221	3221	23	746,32	800,00	-53,68	746,32	800,00	-53,68
SU 22 / 32	Summe Aufwendungen / Auszahlungen operative Gebarung				746,32	800,00	-53,68	746,32	800,00	-53,68
SA 0 / SA 1	(0) Nettoergebnis (21 - 22) / (1) Geldfluss operative Gebarung (31 - 32)				-708,32	-700,00	-8,32	-708,32	-700,00	-8,32
SU 23	Summe Haushaltsrücklagen				0,00	0,00	0,00	0,00	0,00	0,00
SA00	Nettoergebnis nach Zuw./Entn. Haushaltsrücklagen (Saldo 0 +/- SU23)				-708,32	-700,00	-8,32			
Investive Gebarung										
SU 33	Summe Einzahlungen investive Gebarung							0,00	0,00	0,00

		MVAG			Ergebnisrechnung			Finanzierungsrechnung		
		EH	FH	QU	RA 2020	VA 2020	RA - VA	RA 2020	VA 2020	RA - VA
SU 34	Summe Auszahlungen investive Gebarung							0,00	0,00	0,00
SA2	Saldo (2) Geldfluss aus der Investiven Gebarung (33 – 34)							0,00	0,00	0,00
SA3	Saldo (3) Nettofinanzierungssaldo (Saldo 1 + Saldo 2)							-708,32	-700,00	-8,32
Finanzierungstätigkeit										
SU 35	Summe Einzahlungen aus der Finanzierungstätigkeit							0,00	0,00	0,00
SU 36	Summe Auszahlungen aus der Finanzierungstätigkeit							0,00	0,00	0,00
SA4	Saldo (4) Geldfluss aus der Finanzierungstätigkeit (35 – 36)							0,00	0,00	0,00
SA5	Saldo (5) Geldfluss aus der voranschlagswirksamen Gebarung (Saldo 3 + Saldo 4)							-708,32	-700,00	-8,32
16	Feuerwehrwesen									
163	Freiwillige Feuerwehren									
163000	Freiwillige Feuerwehr									
Operative Gebarung										
2/163000+813000	Erträge aus der Auflösung von Investitionszuschüssen (Kapitaltransfers)		2127		14.015,18	14.700,00	-684,82			
2/163000+828000	Rückersätze von Aufwendungen (FF-Rohrbach)	2116	3116	18	27.808,95	27.700,00	108,95	27.808,95	27.700,00	108,95
2/163000+828100	Rückersätze von Aufwendungen (FF-Weistrach)	2116	3116	18	756,58	63.200,00	-62.443,42	756,58	63.200,00	-62.443,42
6/163000+829960	IST-Überschuss, Sonstige Einnahme - Übernahme 2019	2116	3116	18	3.300,00	3.300,00		3.300,00	3.300,00	
SU 21 / 31	Summe Erträge / Einzahlungen operative Gebarung				45.880,71	108.900,00	-63.019,29	31.865,53	94.200,00	-62.334,47
1/163000-451000	Brennstoffe (Gas)	2221	3221	23	1.320,95	2.500,00	-1.179,05	1.320,95	2.500,00	-1.179,05
1/163000-600000	Strom	2222	3222	24	1.850,58	1.800,00	50,58	1.850,58	1.800,00	50,58
1/163000-630000	Porto	2222	3222	24	182,04		182,04	182,04		182,04
1/163000-670000	Versicherungen (FF Weistrach)	2222	3222	24	3.044,91	2.500,00	544,91	2.142,01	2.500,00	-357,99
1/163000-670100	Versicherungen (FF Rohrbach)	2222	3222	24	2.050,79	1.300,00	750,79	1.177,91	1.300,00	-122,09
1/163000-670200	Versicherungen (FF Goldberg)	2222	3222	24	1.125,16	1.000,00	125,16	893,94	1.000,00	-106,06
1/163000-680000	Planmäßige Abschreibung	2226			30.828,30	30.700,00	128,30			
1/163000-710100	Steuern und Abgaben (FF Rohrbach)	2225	3225	24	162,00		162,00	162,00		162,00
1/163000-711000	Gebühren für die Benützung von Gemeindeeinrichtungen (FF Goldberg)	2225	3225	24	166,52	200,00	-33,48	166,52	200,00	-33,48
1/163000-711100	Gebühren für die Benützung von Gemeindeeinrichtungen (FF Rohrbach)	2225	3225	24	1.411,56	1.500,00	-88,44	1.411,56	1.500,00	-88,44
1/163000-711200	Gebühren für die Benützung von Gemeindeeinrichtungen (FF Weistrach)	2225	3225	24	2.027,36	2.100,00	-72,64	2.027,36	2.100,00	-72,64
1/163000-720000	Kostenbeitrag Bezirksalamierung	2225	3225	24	779,80	800,00	-20,20	779,80	800,00	-20,20
1/163000-723000	Repräsentationen (FF Weistrach)	2225	3225	24	819,28	1.000,00	-180,72	819,28	1.000,00	-180,72
1/163000-723100	Repräsentationen (FF Rohrbach)	2225	3225	24	1.181,15	1.000,00	181,15	1.181,15	1.000,00	181,15

		MVAG			Ergebnisrechnung			Finanzierungsrechnung		
		EH	FH	QU	RA 2020	VA 2020	RA - VA	RA 2020	VA 2020	RA - VA
1/163000-723200	Repräsentationen (FF Goldberg)	2225	3225	24	641,77	900,00	-258,23	641,77	900,00	-258,23
1/163000-728000	Entgelte für sonstige Leistungen, FF Weistrach	2225	3225	24	1.586,33	1.500,00	86,33	1.586,33	1.500,00	86,33
5/163000-729960	IST-Überschuss, Sonstige Ausgabe - Übernahme 2019	2225	3225	24	3.300,00	3.300,00		3.300,00	3.300,00	
1/163000-754000	Subventionen an Freiwillige Feuerwehr Weistrach	2231	3231	26	12.735,32	40.200,00	-27.464,68	12.735,32	40.200,00	-27.464,68
1/163000-754100	Subventionen an Freiwillige Feuerwehr Rohrbach	2231	3231	26	26.557,15	26.600,00	-42,85	26.557,15	26.600,00	-42,85
1/163000-754200	Subventionen an Freiwillige Feuerwehr Goldberg	2231	3231	26	4.600,00	4.600,00		4.600,00	4.600,00	
1/163000-754300	Vorschuss (Fahrzeugankauf - FF Rohrbach)	2231	3231	26	27.642,51	27.700,00	-57,49	27.642,51	27.700,00	-57,49
1/163000-754400	Vorschuss Fahrzeugankauf (FF-Weistrach)	2231	3231	26	46.800,00	62.500,00	-15.700,00	46.800,00	62.500,00	-15.700,00
SU 22 / 32	Summe Aufwendungen / Auszahlungen operative Gebarung				170.813,48	213.700,00	-42.886,52	137.978,18	183.000,00	-45.021,82
SA 0 / SA 1	(0) Nettoergebnis (21 - 22) / (1) Geldfluss operative Gebarung (31 - 32)				-124.932,77	-104.800,00	-20.132,77	-106.112,65	-88.800,00	-17.312,65
SU 23	Summe Haushaltsrücklagen				0,00	0,00	0,00	0,00	0,00	0,00
SA00	Nettoergebnis nach Zuw./Entn. Haushaltsrücklagen (Saldo 0 +/- SU23)				-124.932,77	-104.800,00	-20.132,77			
Investive Gebarung										
SU 33	Summe Einzahlungen investive Gebarung							0,00	0,00	0,00
1/163000-000000	Bebaute Grundstücke (Gundkauf Laaber)		3412	40				171,00	800,00	-629,00
1/163000-010000	Errichtung von Parkplätzen		3413	40				3.954,87	4.000,00	-45,13
5/163000-042000	Betriebsausstattung		3415	41					3.300,00	-3.300,00
SU 34	Summe Auszahlungen investive Gebarung							4.125,87	8.100,00	-3.974,13
SA2	Saldo (2) Geldfluss aus der Investiven Gebarung (33 - 34)							-4.125,87	-8.100,00	3.974,13
SA3	Saldo (3) Nettofinanzierungssaldo (Saldo 1 + Saldo 2)							-110.238,52	-96.900,00	-13.338,52
Finanzierungstätigkeit										
SU 35	Summe Einzahlungen aus der Finanzierungstätigkeit							0,00	0,00	0,00
SU 36	Summe Auszahlungen aus der Finanzierungstätigkeit							0,00	0,00	0,00
SA4	Saldo (4) Geldfluss aus der Finanzierungstätigkeit (35 - 36)							0,00	0,00	0,00
SA5	Saldo (5) Geldfluss aus der voranschlagswirksamen Gebarung (Saldo 3 + Saldo 4)							-110.238,52	-96.900,00	-13.338,52
164	Förderung der Brandbekämpfung und Brandverhütung									
164000	Förderung d.Brandbek.u.Brandverh.									
Operative Gebarung										
2/164000+828000	Rückersätze von Ausgaben	2116	3116	18		500,00	-500,00		500,00	-500,00
SU 21 / 31	Summe Erträge / Einzahlungen operative Gebarung				0,00	500,00	-500,00	0,00	500,00	-500,00
SU 22 / 32	Summe Aufwendungen / Auszahlungen operative Gebarung				0,00	0,00	0,00	0,00	0,00	0,00

	MVAG	MVAG	QU	Ergebnisrechnung			Finanzierungsrechnung					
				EH	FH	RA 2020	VA 2020	RA - VA	RA 2020	VA 2020	RA - VA	
SA 0 / SA 1						(0) Nettoergebnis (21 - 22) / (1) Geldfluss operative Gebarung (31 – 32)	0,00	500,00	-500,00	0,00	500,00	-500,00
SU 23						Summe Haushaltsrücklagen	0,00	0,00	0,00	0,00	0,00	0,00
SA00						Nettoergebnis nach Zuw./Entn. Haushaltsrücklagen (Saldo 0 +/- SU23)	0,00	500,00	-500,00			
Investive Gebarung												
SU 33						Summe Einzahlungen investive Gebarung				0,00	0,00	0,00
SU 34						Summe Auszahlungen investive Gebarung				0,00	0,00	0,00
SA2						Saldo (2) Geldfluss aus der Investiven Gebarung (33 – 34)				0,00	0,00	0,00
SA3						Saldo (3) Nettofinanzierungssaldo (Saldo 1 + Saldo 2)				0,00	500,00	-500,00
Finanzierungstätigkeit												
SU 35						Summe Einzahlungen aus der Finanzierungstätigkeit				0,00	0,00	0,00
SU 36						Summe Auszahlungen aus der Finanzierungstätigkeit				0,00	0,00	0,00
SA4						Saldo (4) Geldfluss aus der Finanzierungstätigkeit (35 – 36)				0,00	0,00	0,00
SA5						Saldo (5) Geldfluss aus der voranschlagswirksamen Gebarung (Saldo 3 + Saldo 4)				0,00	500,00	-500,00
18						Landesverteidigung						
180						Zivilschutz						
180000						Zivilschutz						
Operative Gebarung												
SU 21 / 31						Summe Erträge / Einzahlungen operative Gebarung	0,00	0,00	0,00	0,00	0,00	0,00
1/180000-726000						Mitgliedsbeitrag an Zivilschutzverband 2225 3225 24	401,04	400,00	1,04	401,04	400,00	1,04
SU 22 / 32						Summe Aufwendungen / Auszahlungen operative Gebarung	401,04	400,00	1,04	401,04	400,00	1,04
SA 0 / SA 1						(0) Nettoergebnis (21 - 22) / (1) Geldfluss operative Gebarung (31 – 32)	-401,04	-400,00	-1,04	-401,04	-400,00	-1,04
SU 23						Summe Haushaltsrücklagen	0,00	0,00	0,00	0,00	0,00	0,00
SA00						Nettoergebnis nach Zuw./Entn. Haushaltsrücklagen (Saldo 0 +/- SU23)	-401,04	-400,00	-1,04			
Investive Gebarung												
SU 33						Summe Einzahlungen investive Gebarung				0,00	0,00	0,00
SU 34						Summe Auszahlungen investive Gebarung				0,00	0,00	0,00
SA2						Saldo (2) Geldfluss aus der Investiven Gebarung (33 – 34)				0,00	0,00	0,00
SA3						Saldo (3) Nettofinanzierungssaldo (Saldo 1 + Saldo 2)				-401,04	-400,00	-1,04
Finanzierungstätigkeit												
SU 35						Summe Einzahlungen aus der Finanzierungstätigkeit				0,00	0,00	0,00
SU 36						Summe Auszahlungen aus der Finanzierungstätigkeit				0,00	0,00	0,00
SA4						Saldo (4) Geldfluss aus der Finanzierungstätigkeit (35 – 36)				0,00	0,00	0,00
SA5						Saldo (5) Geldfluss aus der voranschlagswirksamen Gebarung (Saldo 3 + Saldo 4)				-401,04	-400,00	-1,04

		MVAG	MVAG	QU	Ergebnisrechnung			Finanzierungsrechnung		
		EH	FH		RA 2020	VA 2020	RA - VA	RA 2020	VA 2020	RA - VA
2 Unterricht, Erziehung, Sport und Wissenschaft										
21	Allgemeinbildender Unterricht									
211	Volksschulen									
211000	Volksschule									
Operative Gebarung										
2/211000+808000	Kostenbeitrag für Essen	2116	3116	16	3.041,50	800,00	2.241,50	2.849,00	800,00	2.049,00
2/211000+810000	Elternbeitraege (Nachmittags- u. Ferienbetreuung)	2114	3114	13	5.106,13	5.000,00	106,13	4.902,13	5.000,00	-97,87
2/211000+828000	Rueckersaetze von Ausgaben	2116	3116	18	141,83	100,00	41,83	141,83	100,00	41,83
2/211000+828100	Benützungsentgelt für Veranstaltungszentrum	2116	3116	18	200,00	200,00		200,00	200,00	
2/211000+861000	Kapitaltransferzahlung Land (Nachmittagsbetreuung)	2121	3121	15		5.000,00	-5.000,00		5.000,00	-5.000,00
2/211000+861100	Annuitätenzuschuss Schul- u. Kindergartenfonds	2121	3121	15	21.610,10	21.600,00	10,10	21.610,10	21.600,00	10,10
2/211000+861200	Transferzahlung Land NÖ (Förderung Stützkraft VS)	2121	3121	15	3.780,00	3.800,00	-20,00	3.780,00	3.800,00	-20,00
2/211000+861300	Förderung Land NÖ, Ferienbetreuung	2121	3121	15	9.000,00	3.000,00	6.000,00	9.000,00	3.000,00	6.000,00
SU 21 / 31	Summe Erträge / Einzahlungen operative Gebarung				42.879,56	39.500,00	3.379,56	42.483,06	39.500,00	2.983,06
1/211000-400000	Geringwertige Wirtschaftsg.d. Anlageverm. (Betriebsausstattung)	2221	3221	23	4.416,04	4.200,00	216,04	4.416,04	4.200,00	216,04
1/211000-430000	Abrechnung Essensgutscheine mit Gasthaus	2221	3221	23	2.074,00	800,00	1.274,00	2.074,00	800,00	1.274,00
1/211000-454000	Reinigungsmittel	2221	3221	23	378,83	400,00	-21,17	378,83	400,00	-21,17
1/211000-456000	Schreib-, Zeichen- und sonstige Büromittel	2221	3221	23	849,04	800,00	49,04	849,04	800,00	49,04
1/211000-457000	Druckwerke	2221	3221	23	311,90	400,00	-88,10	311,90	400,00	-88,10
1/211000-459000	Sonstige Verbrauchsgüter, Lehrmittel	2221	3221	23	938,98	3.000,00	-2.061,02	938,98	3.000,00	-2.061,02
1/211000-459100	Baste- und Beschäftigungsmaterial Nachmittagsbetreuung	2221	3221	23	89,53	300,00	-210,47	89,53	300,00	-210,47
1/211000-511000	Bezüge für VB der Besoldungsgruppe II	2211	3211	20	60.926,53	68.800,00	-7.873,47	60.926,53	68.800,00	-7.873,47
1/211000-565000	Mehrleistungsvergütungen	2211	3211	20		100,00	-100,00		100,00	-100,00
1/211000-569000	Sonstige Nebengebühren	2211	3211	20	484,20	800,00	-315,80	484,20	800,00	-315,80
1/211000-580000	DGB zum Ausgleichsfonds	2212	3212	20	2.376,14	2.800,00	-423,86	2.376,14	2.800,00	-423,86
1/211000-582000	DGB - Sozialversicherung	2212	3212	20	12.140,14	14.000,00	-1.859,86	12.140,14	14.000,00	-1.859,86
1/211000-582900	Mitarbeitervorsorge	2212	3212	20	679,76	900,00	-220,24	679,76	900,00	-220,24
1/211000-592000	Dotierung von Rückstellungen für Jubiläumswendungen	2214				5.500,00	-5.500,00			
1/211000-618000	Instandhaltung von sonstige Anlagen	2224	3224	24	319,60	600,00	-280,40	319,60	600,00	-280,40
1/211000-621000	Transportkosten für Kinder	2222	3222	24	120,00	200,00	-80,00	104,00	200,00	-96,00

		MVAG			Ergebnisrechnung			Finanzierungsrechnung		
		EH	FH	QU	RA 2020	VA 2020	RA - VA	RA 2020	VA 2020	RA - VA
1/211000-630000	Porto	2222	3222	24	13,91	100,00	-86,09	13,91	100,00	-86,09
1/211000-631000	Telefon, Telegraf, Telex	2222	3222	24	1.461,69	1.400,00	61,69	1.377,19	1.400,00	-22,81
1/211000-670000	Versicherungen	2222	3222	24	204,90	200,00	4,90	204,90	200,00	4,90
1/211000-680000	Planmäßige Abschreibung	2226			4.029,09	3.300,00	729,09			
1/211000-700000	Miete + BK (Gemeinde Weistrach KG)	2223	3223	24	168.724,48	169.000,00	-275,52	168.724,48	169.000,00	-275,52
1/211000-724000	Reisegebühren	2225	3225	24	292,38	100,00	192,38	292,38	100,00	192,38
1/211000-725000	Bibliothekserfordernisse	2225	3225	24	154,60	200,00	-45,40		200,00	-200,00
1/211000-728000	Unterrichtsfilmbeitrag	2225	3225	24	506,63	500,00	6,63	506,63	500,00	6,63
1/211000-728100	Schulkinderuntersuchung	2225	3225	24	1.569,00	1.500,00	69,00	1.569,00	1.500,00	69,00
1/211000-728200	Kosten für EDV-Leistungen	2225	3225	24	3.624,03	4.000,00	-375,97	3.624,03	4.000,00	-375,97
1/211000-728300	Rundfunkgeb., Wasseruntersuchung	2225	3225	24	333,60	300,00	33,60	246,00	300,00	-54,00
1/211000-728400	Aufwand für Tagesbetreuung im Freizeitbereich der Lehrer	2225	3225	24	2.820,97	1.100,00	1.720,97	2.820,97	1.100,00	1.720,97
1/211000-729000	Sonstige Ausgaben	2225	3225	24	1.303,31	1.500,00	-196,69	973,31	1.500,00	-526,69
1/211000-752000	Schulumlagen (Volksschule)	2231	3231	26	6.995,21	6.500,00	495,21	6.995,21	6.500,00	495,21
1/211000-755000	Laufende Transferzahlungen an Gemeinde Weistrach KG	2233	3233	27	24.000,00	40.000,00	-16.000,00	24.000,00	40.000,00	-16.000,00
SU 22 / 32	Summe Aufwendungen / Auszahlungen operative Gebarung				302.138,49	333.300,00	-31.161,51	297.436,70	324.500,00	-27.063,30
SA 0 / SA 1	(0) Nettoergebnis (21 - 22) / (1) Geldfluss operative Gebarung (31 - 32)				-259.258,93	-293.800,00	34.541,07	-254.953,64	-285.000,00	30.046,36
SU 23	Summe Haushaltsrücklagen				0,00	0,00	0,00	0,00	0,00	0,00
SA00	Nettoergebnis nach Zuw./Entn. Haushaltsrücklagen (Saldo 0 +/- SU23)				-259.258,93	-293.800,00	34.541,07			
Investive Gebarung										
SU 33	Summe Einzahlungen investive Gebarung							0,00	0,00	0,00
1/211000-042200	Betriebsausstattung		3415	41				4.922,35	15.600,00	-10.677,65
SU 34	Summe Auszahlungen investive Gebarung							4.922,35	15.600,00	-10.677,65
SA2	Saldo (2) Geldfluss aus der Investiven Gebarung (33 - 34)							-4.922,35	-15.600,00	10.677,65
SA3	Saldo (3) Nettofinanzierungssaldo (Saldo 1 + Saldo 2)							-259.875,99	-300.600,00	40.724,01
Finanzierungstätigkeit										
SU 35	Summe Einzahlungen aus der Finanzierungstätigkeit							0,00	0,00	0,00
SU 36	Summe Auszahlungen aus der Finanzierungstätigkeit							0,00	0,00	0,00
SA4	Saldo (4) Geldfluss aus der Finanzierungstätigkeit (35 - 36)							0,00	0,00	0,00
SA5	Saldo (5) Geldfluss aus der voranschlagswirksamen Gebarung (Saldo 3 + Saldo 4)							-259.875,99	-300.600,00	40.724,01
212	Hauptschulen									
212000	Hauptschulen									
Operative Gebarung										
SU 21 / 31	Summe Erträge / Einzahlungen operative Gebarung				0,00	0,00	0,00	0,00	0,00	0,00
1/212000-752000	Schulumlagen (Hauptschulen)	2231	3231	26	152.398,24	152.400,00	-1,76	152.398,24	152.400,00	-1,76
SU 22 / 32	Summe Aufwendungen / Auszahlungen operative Gebarung				152.398,24	152.400,00	-1,76	152.398,24	152.400,00	-1,76

	MVAG	MVAG QU	Ergebnisrechnung			Finanzierungsrechnung				
			EH	FH	RA 2020	VA 2020	RA - VA	RA 2020	VA 2020	RA - VA
SA 0 / SA 1		(0) Nettoergebnis (21 - 22) / (1) Geldfluss operative Gebarung (31 - 32)			-152.398,24	-152.400,00	1,76	-152.398,24	-152.400,00	1,76
SU 23		Summe Haushaltsrücklagen			0,00	0,00	0,00	0,00	0,00	0,00
SA00		Nettoergebnis nach Zuw./Entn. Haushaltsrücklagen (Saldo 0 +/- SU23)			-152.398,24	-152.400,00	1,76			
Investive Gebarung										
SU 33		Summe Einzahlungen investive Gebarung						0,00	0,00	0,00
SU 34		Summe Auszahlungen investive Gebarung						0,00	0,00	0,00
SA2		Saldo (2) Geldfluss aus der Investiven Gebarung (33 - 34)						0,00	0,00	0,00
SA3		Saldo (3) Nettofinanzierungssaldo (Saldo 1 + Saldo 2)						-152.398,24	-152.400,00	1,76
Finanzierungstätigkeit										
SU 35		Summe Einzahlungen aus der Finanzierungstätigkeit						0,00	0,00	0,00
SU 36		Summe Auszahlungen aus der Finanzierungstätigkeit						0,00	0,00	0,00
SA4		Saldo (4) Geldfluss aus der Finanzierungstätigkeit (35 - 36)						0,00	0,00	0,00
SA5		Saldo (5) Geldfluss aus der voranschlagswirksamen Gebarung (Saldo 3 + Saldo 4)						-152.398,24	-152.400,00	1,76
213		Sonderschulen								
213000		Sonderschulen								
Operative Gebarung										
SU 21 / 31		Summe Erträge / Einzahlungen operative Gebarung			0,00	0,00	0,00	0,00	0,00	0,00
1/213000-752000		Schulumlagen (Sonderschulen) 2231 3231 26			18.552,92	18.600,00	-47,08	18.552,92	18.600,00	-47,08
SU 22 / 32		Summe Aufwendungen / Auszahlungen operative Gebarung			18.552,92	18.600,00	-47,08	18.552,92	18.600,00	-47,08
SA 0 / SA 1		(0) Nettoergebnis (21 - 22) / (1) Geldfluss operative Gebarung (31 - 32)			-18.552,92	-18.600,00	47,08	-18.552,92	-18.600,00	47,08
SU 23		Summe Haushaltsrücklagen			0,00	0,00	0,00	0,00	0,00	0,00
SA00		Nettoergebnis nach Zuw./Entn. Haushaltsrücklagen (Saldo 0 +/- SU23)			-18.552,92	-18.600,00	47,08			
Investive Gebarung										
SU 33		Summe Einzahlungen investive Gebarung						0,00	0,00	0,00
SU 34		Summe Auszahlungen investive Gebarung						0,00	0,00	0,00
SA2		Saldo (2) Geldfluss aus der Investiven Gebarung (33 - 34)						0,00	0,00	0,00
SA3		Saldo (3) Nettofinanzierungssaldo (Saldo 1 + Saldo 2)						-18.552,92	-18.600,00	47,08
Finanzierungstätigkeit										
SU 35		Summe Einzahlungen aus der Finanzierungstätigkeit						0,00	0,00	0,00
SU 36		Summe Auszahlungen aus der Finanzierungstätigkeit						0,00	0,00	0,00
SA4		Saldo (4) Geldfluss aus der Finanzierungstätigkeit (35 - 36)						0,00	0,00	0,00
SA5		Saldo (5) Geldfluss aus der voranschlagswirksamen Gebarung (Saldo 3 + Saldo 4)						-18.552,92	-18.600,00	47,08

	MVAG	MVAG	QU	Ergebnisrechnung			Finanzierungsrechnung		
				EH	FH		RA 2020	VA 2020	RA - VA
214									
214000									
Operative Gebarung									
SU 21 / 31									
1/214000-752000									
SU 22 / 32									
SA 0 / SA 1									
SU 23									
SA00									
Investive Gebarung									
SU 33									
SU 34									
SA2									
SA3									
Finanzierungstätigkeit									
SU 35									
SU 36									
SA4									
SA5									
22									
220									
220000									
Operative Gebarung									
SU 21 / 31									
1/220000-729000									
SU 22 / 32									
SA 0 / SA 1									
SU 23									
SA00									
Investive Gebarung									
SU 33									
SU 34									
SA2									
SA3									

	MVAG	MVAG	QU	Ergebnisrechnung			Finanzierungsrechnung			
				EH	FH		RA 2020	VA 2020	RA - VA	RA 2020
Finanzierungstätigkeit										
SU 35								0,00	0,00	0,00
SU 36								0,00	0,00	0,00
SA4								0,00	0,00	0,00
SA5								-26.520,00	-26.500,00	-20,00
24										
240										
240000										
Operative Gebarung										
2/240000+808000	Kostenbeitrag für Essen	2116	3116	16	1.212,28	1.000,00	212,28	1.212,28	1.000,00	212,28
2/240000+810000	Elternbeiträge (Gruppe I)	2114	3114	13	1.959,30	2.000,00	-40,70	1.959,30	2.000,00	-40,70
2/240000+810100	Elternbeiträge (Gruppe II)	2114	3114	13	1.524,78	2.000,00	-475,22	1.524,78	2.000,00	-475,22
2/240000+810200	Elternbeiträge (Gruppe III)	2114	3114	13	1.823,60	2.000,00	-176,40	1.823,60	2.000,00	-176,40
2/240000+810300	Elternbeiträge (Nachmittagsbetreuung)	2114	3114	13	3.501,86	3.000,00	501,86	3.476,19	3.000,00	476,19
2/240000+810400	Elternbeiträge (Gruppe IV)	2114	3114	13	1.527,28	2.000,00	-472,72	1.527,28	2.000,00	-472,72
2/240000+810500	Elternbeiträge (Gruppe V)	2114	3114	13	966,64	1.000,00	-33,36	966,64	1.000,00	-33,36
2/240000+810600	Kostenbeitrag für sprengelfremden Kindergartenbesuch	2114	3114	13	2.000,00	2.000,00		2.000,00	2.000,00	
2/240000+813000	Erträge aus der Auflösung von Investitionszuschüssen (Kapitaltransfers)	2127			9.454,72	9.500,00	-45,28			
2/240000+827000	Personalkostensätze	2116	3116	18	20.022,33	19.700,00	322,33	20.022,33	19.700,00	322,33
2/240000+828100	Rückersätze von Ausgaben	2116	3116	18	919,10	900,00	19,10	919,10	900,00	19,10
6/240000+829910	Zuführung aus lfd. Haushalt	2116	3116	18	24.384,93	23.600,00	784,93	24.384,93	23.600,00	784,93
6/240000+829960	IST-Fehlbetrag, Sonstige Einnahme - Übernahme 2019	2116	3116	18	75.619,38	75.600,00	19,38	75.619,38	75.600,00	19,38
2/240000+861100	Annuitätenzuschuss Kindergartenfonds	2121	3121	15	4.351,37	4.300,00	51,37	4.351,37	4.300,00	51,37
2/240000+861200	Zinsenzuschuss des Landes für Darlehen	2121	3121	15	198,35	1.700,00	-1.501,65	198,35	1.700,00	-1.501,65
SU 21 / 31	Summe Erträge / Einzahlungen operative Gebarung				149.465,92	150.300,00	-834,08	139.985,53	140.800,00	-814,47
1/240000-400000	Geringwertige Wirtschaftsg.d. Anlageverm. (Betriebsausstattung)	2221	3221	23	642,63	3.000,00	-2.357,37	642,63	3.000,00	-2.357,37
1/240000-430000	Abrechnung Essensgutscheine mit Gasthaus	2221	3221	23	1.405,15	1.500,00	-94,85	1.405,15	1.500,00	-94,85
1/240000-451000	Brennstoffe	2221	3221	23	5.562,07	5.600,00	-37,93	5.562,07	5.600,00	-37,93
1/240000-454000	Reinigungsmittel	2221	3221	23	2.377,85	1.800,00	577,85	2.377,85	1.800,00	577,85
1/240000-456000	Schreib-, Zeichen- und sonstige Büromittel	2221	3221	23	582,12	500,00	82,12	582,12	500,00	82,12
1/240000-457000	Druckwerke	2221	3221	23	222,46	400,00	-177,54	222,46	400,00	-177,54

		MVAG			Ergebnisrechnung			Finanzierungsrechnung		
		EH	FH	QU	RA 2020	VA 2020	RA - VA	RA 2020	VA 2020	RA - VA
1/240000-459000	Allg. Bastel- u. Beschäftigungsmaterial	2221	3221	23	2.124,72	2.000,00	124,72	2.124,72	2.000,00	124,72
1/240000-459100	Bastel- und Beschäftigungsmaterial (Gruppe 1)	2221	3221	23	2.589,20	2.000,00	589,20	2.589,20	2.000,00	589,20
1/240000-459200	Bastel- und Beschäftigungsmaterial (Gruppe 2)	2221	3221	23	1.728,26	2.000,00	-271,74	1.687,01	2.000,00	-312,99
1/240000-459300	Bastel- und Beschäftigungsmaterial (Gruppe 3)	2221	3221	23	2.228,16	2.000,00	228,16	2.228,16	2.000,00	228,16
1/240000-459400	Bastel- und Beschäftigungsmaterial (Gruppe 4)	2221	3221	23	1.938,44	2.000,00	-61,56	1.938,44	2.000,00	-61,56
1/240000-459500	Bastel- und Beschäftigungsmaterial (Gruppe 5)	2221	3221	23	1.172,99	1.000,00	172,99	1.172,99	1.000,00	172,99
1/240000-511000	Bezüge für VB der Besoldungsgruppe II	2211	3211	20	113.784,27	101.000,00	12.784,27	113.784,27	101.000,00	12.784,27
1/240000-569000	Sonstige Nebengebühren	2211	3211	20	986,78	900,00	86,78	986,78	900,00	86,78
1/240000-580000	DGB zum Ausgleichsfonds	2212	3212	20	3.924,35	3.500,00	424,35	3.924,35	3.500,00	424,35
1/240000-582000	DGB Sozialversicherung	2212	3212	20	21.303,42	22.000,00	-696,58	21.303,42	22.000,00	-696,58
1/240000-582900	Mitarbeitervorsorge	2212	3212	20	1.180,34	900,00	280,34	1.180,34	900,00	280,34
1/240000-592000	Dotierung von Rückstellungen für Jubiläumswendungen	2214				8.300,00	-8.300,00			
1/240000-600000	Strom	2222	3222	24	2.287,31	2.200,00	87,31	2.287,31	2.200,00	87,31
1/240000-614000	Instandhaltung von Gebäuden	2224	3224	24	334,41	600,00	-265,59	334,41	600,00	-265,59
1/240000-618000	Instandhaltung von sonstigen Anlagen	2224	3224	24	4.833,39	1.300,00	3.533,39	4.833,39	1.300,00	3.533,39
1/240000-621000	Transportkosten für Kinder	2222	3222	24	4.511,28	4.200,00	311,28	3.982,44	4.200,00	-217,56
1/240000-630000	Porto	2222	3222	24	0,85	100,00	-99,15	0,85	100,00	-99,15
1/240000-631000	Telefon, Telegraf, Telex	2222	3222	24	781,18	1.000,00	-218,82	720,57	1.000,00	-279,43
1/240000-650000	Kreditzinsen (FSA-Darlehen)	2241	3241	25	289,31	3.500,00	-3.210,69	289,31	3.500,00	-3.210,69
1/240000-670000	Versicherungen	2222	3222	24	2.983,70	1.700,00	1.283,70	1.651,60	1.700,00	-48,40
1/240000-670100	Abfertigungsversicherung	2222	3222	24		13.800,00	-13.800,00		13.800,00	-13.800,00
1/240000-680000	Planmäßige Abschreibung	2226			22.187,96	21.800,00	387,96			
1/240000-711000	Gebühren für die Benützung von Gemeindeeinrichtungen	2225	3225	24	2.784,76	2.800,00	-15,24	2.784,76	2.800,00	-15,24
1/240000-720000	Kostenbeiträge Krabbelgruppe	2225	3225	24	575,00	200,00	375,00	575,00	200,00	375,00
1/240000-724000	Reisegebühren	2225	3225	24	536,42	700,00	-163,58	536,42	700,00	-163,58
1/240000-728100	Rundfunkgebühren, Wasseruntersuchung	2225	3225	24	229,58	100,00	129,58	215,90	100,00	115,90
1/240000-729000	Sonstige Ausgaben	2225	3225	24	36,22	300,00	-263,78	36,22	300,00	-263,78
5/240000-729960	IST-Fehlbetrag, Sonsige Ausgabe - Übernahme 2019	2225	3225	24	75.619,38	75.600,00	19,38	75.619,38	75.600,00	19,38
SU 22 / 32	Summe Aufwendungen / Auszahlungen operative Gebarung				281.743,96	290.300,00	-8.556,04	257.579,52	260.200,00	-2.620,48
SA 0 / SA 1	(0) Nettoergebnis (21 - 22) / (1) Geldfluss operative Gebarung (31 - 32)				-132.278,04	-140.000,00	7.721,96	-117.593,99	-119.400,00	1.806,01
SU 23	Summe Haushaltsrücklagen				0,00	0,00	0,00	0,00	0,00	0,00
SA00	Nettoergebnis nach Zuw./Entn. Haushaltsrücklagen (Saldo 0 +/- SU23)				-132.278,04	-140.000,00	7.721,96			

	MVAG	MVAG	QU	Ergebnisrechnung			Finanzierungsrechnung			
				EH	FH		RA 2020	VA 2020	RA - VA	
Investive Gebarung										
6/240000+001000							61,51		61,51	
SU 33	Summe Einzahlungen investive Gebarung						61,51	0,00	61,51	
5/240000-001000					3412	40	24.827,06	24.000,00	827,06	
1/240000-042000					3415	41	4.261,77		4.261,77	
SU 34	Summe Auszahlungen investive Gebarung						29.088,83	24.000,00	5.088,83	
SA2	Saldo (2) Geldfluss aus der Investiven Gebarung (33 – 34)						-29.027,32	-24.000,00	-5.027,32	
SA3	Saldo (3) Nettofinanzierungssaldo (Saldo 1 + Saldo 2)						-146.621,31	-143.400,00	-3.221,31	
Finanzierungstätigkeit										
6/240000+346000					3514	55	76.000,00	76.000,00		
SU 35	Summe Einzahlungen aus der Finanzierungstätigkeit						76.000,00	76.000,00	0,00	
1/240000-346000					3614	65	15.817,33	13.300,00	2.517,33	
SU 36	Summe Auszahlungen aus der Finanzierungstätigkeit						15.817,33	13.300,00	2.517,33	
SA4	Saldo (4) Geldfluss aus der Finanzierungstätigkeit (35 – 36)						60.182,67	62.700,00	-2.517,33	
SA5	Saldo (5) Geldfluss aus der voranschlagswirksamen Gebarung (Saldo 3 + Saldo 4)						-86.438,64	-80.700,00	-5.738,64	
25 Außerschulische Jugendberziehung										
259 Sonstige Einrichtungen und Maßnahmen										
259000 Sonstige Einrichtungen und Maßnahmen										
Operative Gebarung										
SU 21 / 31	Summe Erträge / Einzahlungen operative Gebarung						0,00	0,00	0,00	
1/259000-757000					2234	3234	27	155,65	1.000,00	-844,35
SU 22 / 32	Summe Aufwendungen / Auszahlungen operative Gebarung						155,65	1.000,00	-844,35	
SA 0 / SA 1	(0) Nettoergebnis (21 - 22) / (1) Geldfluss operative Gebarung (31 – 32)						-155,65	-1.000,00	844,35	
SU 23	Summe Haushaltsrücklagen						0,00	0,00	0,00	
SA00	Nettoergebnis nach Zuw./Entn. Haushaltsrücklagen (Saldo 0 +/- SU23)						-155,65	-1.000,00	844,35	
Investive Gebarung										
SU 33	Summe Einzahlungen investive Gebarung						0,00	0,00	0,00	
SU 34	Summe Auszahlungen investive Gebarung						0,00	0,00	0,00	
SA2	Saldo (2) Geldfluss aus der Investiven Gebarung (33 – 34)						0,00	0,00	0,00	
SA3	Saldo (3) Nettofinanzierungssaldo (Saldo 1 + Saldo 2)						-155,65	-1.000,00	844,35	
Finanzierungstätigkeit										
SU 35	Summe Einzahlungen aus der Finanzierungstätigkeit						0,00	0,00	0,00	
SU 36	Summe Auszahlungen aus der Finanzierungstätigkeit						0,00	0,00	0,00	
SA4	Saldo (4) Geldfluss aus der Finanzierungstätigkeit (35 – 36)						0,00	0,00	0,00	

		MVAG	MVAG	QU	Ergebnisrechnung			Finanzierungsrechnung		
		EH	FH		RA 2020	VA 2020	RA - VA	RA 2020	VA 2020	RA - VA
SA5	Saldo (5) Geldfluss aus der voranschlagswirksamen Gebarung (Saldo 3 + Saldo 4)							-155,65	-1.000,00	844,35
26	Sport und außerschulische Leibeserziehung									
262	Sportplätze									
262000	Sportplätze									
Operative Gebarung										
2/262000+852000	Rückersätze von Ausgaben Stückstützen (Müllgebühren)	2113	3113	12	76,30	100,00	-23,70	76,30	100,00	-23,70
SU 21 / 31	Summe Erträge / Einzahlungen operative Gebarung				76,30	100,00	-23,70	76,30	100,00	-23,70
1/262000-710000	Öffentliche Abgaben	2225	3225	24	205,84	200,00	5,84	205,84	200,00	5,84
SU 22 / 32	Summe Aufwendungen / Auszahlungen operative Gebarung				205,84	200,00	5,84	205,84	200,00	5,84
SA 0 / SA 1	(0) Nettoergebnis (21 - 22) / (1) Geldfluss operative Gebarung (31 - 32)				-129,54	-100,00	-29,54	-129,54	-100,00	-29,54
SU 23	Summe Haushaltsrücklagen				0,00	0,00	0,00	0,00	0,00	0,00
SA00	Nettoergebnis nach Zuw./Entn. Haushaltsrücklagen (Saldo 0 +/- SU23)				-129,54	-100,00	-29,54			
Investive Gebarung										
SU 33	Summe Einzahlungen investive Gebarung							0,00	0,00	0,00
1/262000-001000	Grundkauf (Parkplatz)		3412	40				286,00	300,00	-14,00
SU 34	Summe Auszahlungen investive Gebarung							286,00	300,00	-14,00
SA2	Saldo (2) Geldfluss aus der Investiven Gebarung (33 - 34)							-286,00	-300,00	14,00
SA3	Saldo (3) Nettofinanzierungssaldo (Saldo 1 + Saldo 2)							-415,54	-400,00	-15,54
Finanzierungstätigkeit										
SU 35	Summe Einzahlungen aus der Finanzierungstätigkeit							0,00	0,00	0,00
SU 36	Summe Auszahlungen aus der Finanzierungstätigkeit							0,00	0,00	0,00
SA4	Saldo (4) Geldfluss aus der Finanzierungstätigkeit (35 - 36)							0,00	0,00	0,00
SA5	Saldo (5) Geldfluss aus der voranschlagswirksamen Gebarung (Saldo 3 + Saldo 4)							-415,54	-400,00	-15,54
265	Tennisplätze und -hallen									
265000	Tennisplätze u. -Hallen									
Operative Gebarung										
2/265000+811000	Einnahmen aus Vermietung und Verpachtung	2115	3115	14	1,00		1,00	1,00		1,00
2/265000+852000	Rückersätze von Ausgaben (Müllgebühren)	2113	3113	12	123,10	200,00	-76,90	123,10	200,00	-76,90
SU 21 / 31	Summe Erträge / Einzahlungen operative Gebarung				124,10	200,00	-75,90	124,10	200,00	-75,90
1/265000-711000	Gebühren für die Benützung von Gemeindeeinrichtungen (Müllgebühren)	2225	3225	24	303,58	300,00	3,58	303,58	300,00	3,58
SU 22 / 32	Summe Aufwendungen / Auszahlungen operative Gebarung				303,58	300,00	3,58	303,58	300,00	3,58
SA 0 / SA 1	(0) Nettoergebnis (21 - 22) / (1) Geldfluss operative Gebarung (31 - 32)				-179,48	-100,00	-79,48	-179,48	-100,00	-79,48

	MVAG	MVAG	QU	Ergebnisrechnung			Finanzierungsrechnung												
				EH	FH		RA 2020	VA 2020	RA - VA	RA 2020	VA 2020	RA - VA							
SU 23																			
SA00																			
Investive Gebarung																			
SU 33																			
SU 34																			
SA2																			
SA3																			
Finanzierungstätigkeit																			
SU 35																			
SU 36																			
SA4																			
SA5																			
269 Sonstige Einrichtungen und Maßnahmen																			
269000 Sonstige Einrichtungen und Mass- nahmen																			
Operative Gebarung																			
SU 21 / 31																			
1/269000-613000																			
1/269000-618000																			
SU 22 / 32																			
SA 0 / SA 1																			
SU 23																			
SA00																			
Investive Gebarung																			
SU 33																			
SU 34																			
SA2																			
SA3																			
Finanzierungstätigkeit																			
SU 35																			
SU 36																			
SA4																			
SA5																			

	MVAG	MVAG	QU	Ergebnisrechnung			Finanzierungsrechnung				
				EH	FH		RA 2020	VA 2020	RA - VA	RA 2020	VA 2020
28											
282											
282000											
Operative Gebarung											
SU 21 / 31											
1/282000-768000											
SU 22 / 32											
SA 0 / SA 1											
SU 23											
SA00											
Investive Gebarung											
SU 33											
SU 34											
SA2											
SA3											
Finanzierungstätigkeit											
SU 35											
SU 36											
SA4											
SA5											

		MVAG	MVAG	QU	Ergebnisrechnung			Finanzierungsrechnung		
		EH	FH		RA 2020	VA 2020	RA - VA	RA 2020	VA 2020	RA - VA
3 Kunst, Kultur und Kultus										
32	Musik und darstellende Kunst									
320	Ausbildung in Musik und darstellender Kunst									
320000	Ausbildung in Musik u. Darst. Kunst									
Operative Gebarung										
SU 21 / 31	Summe Erträge / Einzahlungen operative Gebarung				0,00	0,00	0,00	0,00	0,00	0,00
1/320000-752000	Musikschulbeiträge	2231	3231	26	76.213,15	76.200,00	13,15	76.213,15	76.200,00	13,15
SU 22 / 32	Summe Aufwendungen / Auszahlungen operative Gebarung				76.213,15	76.200,00	13,15	76.213,15	76.200,00	13,15
SA 0 / SA 1	(0) Nettoergebnis (21 - 22) / (1) Geldfluss operative Gebarung (31 - 32)				-76.213,15	-76.200,00	-13,15	-76.213,15	-76.200,00	-13,15
SU 23	Summe Haushaltsrücklagen				0,00	0,00	0,00	0,00	0,00	0,00
SA00	Nettoergebnis nach Zuw./Entn. Haushaltsrücklagen (Saldo 0 +/- SU23)				-76.213,15	-76.200,00	-13,15			
Investive Gebarung										
SU 33	Summe Einzahlungen investive Gebarung							0,00	0,00	0,00
SU 34	Summe Auszahlungen investive Gebarung							0,00	0,00	0,00
SA2	Saldo (2) Geldfluss aus der Investiven Gebarung (33 - 34)							0,00	0,00	0,00
SA3	Saldo (3) Nettofinanzierungssaldo (Saldo 1 + Saldo 2)							-76.213,15	-76.200,00	-13,15
Finanzierungstätigkeit										
SU 35	Summe Einzahlungen aus der Finanzierungstätigkeit							0,00	0,00	0,00
SU 36	Summe Auszahlungen aus der Finanzierungstätigkeit							0,00	0,00	0,00
SA4	Saldo (4) Geldfluss aus der Finanzierungstätigkeit (35 - 36)							0,00	0,00	0,00
SA5	Saldo (5) Geldfluss aus der voranschlagswirksamen Gebarung (Saldo 3 + Saldo 4)							-76.213,15	-76.200,00	-13,15
321	Einrichtungen der Musikpflege									
321000	Einrichtungen der Musikpflege									
Operative Gebarung										
2/321000+813000	Erträge aus der Auflösung von Investitionszuschüssen (Kapitaltransfers)	2127			436,02	400,00	36,02			
2/321000+828000	Rückersätze von Ausgaben	2116	3116	18	468,60		468,60	468,60		468,60
SU 21 / 31	Summe Erträge / Einzahlungen operative Gebarung				904,62	400,00	504,62	468,60	0,00	468,60
1/321000-614000	Instandhaltung von Gebäuden	2224	3224	24	468,60		468,60	468,60		468,60
1/321000-670000	Versicherungen (Musikheim)	2222	3222	24	313,23	400,00	-86,77	313,23	400,00	-86,77
1/321000-680000	Planmäßige Abschreibung	2226			4.281,73	4.300,00	-18,27			
1/321000-711000	Gebühren für die Benützung von Gemeindeeinrichtungen	2225	3225	24	599,08	700,00	-100,92	599,08	700,00	-100,92
1/321000-723000	Repräsentationsausgaben	2225	3225	24	442,60	800,00	-357,40	442,60	800,00	-357,40
1/321000-757000	Transferzahlung an Musikverein	2234	3234	27	2.050,00	2.100,00	-50,00	2.050,00	2.100,00	-50,00

		MVAG			Ergebnisrechnung			Finanzierungsrechnung		
		EH	FH	QU	RA 2020	VA 2020	RA - VA	RA 2020	VA 2020	RA - VA
1/321000-757100	Transferzahlung an Musikverein (Jugenförderung)	2234	3234	27	2.000,00	2.000,00		2.000,00	2.000,00	
SU 22 / 32	Summe Aufwendungen / Auszahlungen operative Gebarung				10.155,24	10.300,00	-144,76	5.873,51	6.000,00	-126,49
SA 0 / SA 1	(0) Nettoergebnis (21 - 22) / (1) Geldfluss operative Gebarung (31 - 32)				-9.250,62	-9.900,00	649,38	-5.404,91	-6.000,00	595,09
SU 23	Summe Haushaltsrücklagen				0,00	0,00	0,00	0,00	0,00	0,00
SA00	Nettoergebnis nach Zuw./Entn. Haushaltsrücklagen (Saldo 0 +/- SU23)				-9.250,62	-9.900,00	649,38			
Investive Gebarung										
SU 33	Summe Einzahlungen investive Gebarung							0,00	0,00	0,00
SU 34	Summe Auszahlungen investive Gebarung							0,00	0,00	0,00
SA2	Saldo (2) Geldfluss aus der Investiven Gebarung (33 - 34)							0,00	0,00	0,00
SA3	Saldo (3) Nettofinanzierungssaldo (Saldo 1 + Saldo 2)							-5.404,91	-6.000,00	595,09
Finanzierungstätigkeit										
SU 35	Summe Einzahlungen aus der Finanzierungstätigkeit							0,00	0,00	0,00
SU 36	Summe Auszahlungen aus der Finanzierungstätigkeit							0,00	0,00	0,00
SA4	Saldo (4) Geldfluss aus der Finanzierungstätigkeit (35 - 36)							0,00	0,00	0,00
SA5	Saldo (5) Geldfluss aus der voranschlagswirksamen Gebarung (Saldo 3 + Saldo 4)							-5.404,91	-6.000,00	595,09
36	Heimatspflege									
363	Altstadterhaltung und Ortsbildpflege									
363000	Altstadterhaltung und. Ortsbildpflege									
Operative Gebarung										
SU 21 / 31	Summe Erträge / Einzahlungen operative Gebarung				0,00	0,00	0,00	0,00	0,00	0,00
1/363000-459000	Ortsbildpflege (Blumen)	2221	3221	23	5.712,47	6.000,00	-287,53	5.712,47	6.000,00	-287,53
1/363000-511000	Bezüge für Vb der Besoldungsgruppe li	2211	3211	20	1.487,15	26.000,00	-24.512,85	1.487,15	26.000,00	-24.512,85
1/363000-580000	DGB zum ausgleichsfonds	2212	3212	20	58,03	100,00	-41,97	58,03	100,00	-41,97
1/363000-582000	Dgb - Sozialversicherung	2212	3212	20	296,22	500,00	-203,78	296,22	500,00	-203,78
1/363000-582900	Mitarbeitervorsorge	2212	3212	20	19,60	100,00	-80,40	19,60	100,00	-80,40
1/363000-726000	Mitgliedsbeitrag NÖ. Dorferneuerung	2225	3225	24	25,00	100,00	-75,00	25,00	100,00	-75,00
SU 22 / 32	Summe Aufwendungen / Auszahlungen operative Gebarung				7.598,47	32.800,00	-25.201,53	7.598,47	32.800,00	-25.201,53
SA 0 / SA 1	(0) Nettoergebnis (21 - 22) / (1) Geldfluss operative Gebarung (31 - 32)				-7.598,47	-32.800,00	25.201,53	-7.598,47	-32.800,00	25.201,53
SU 23	Summe Haushaltsrücklagen				0,00	0,00	0,00	0,00	0,00	0,00
SA00	Nettoergebnis nach Zuw./Entn. Haushaltsrücklagen (Saldo 0 +/- SU23)				-7.598,47	-32.800,00	25.201,53			
Investive Gebarung										
SU 33	Summe Einzahlungen investive Gebarung							0,00	0,00	0,00
1/363000-006000	Parkplatzgestaltung		3412	40					10.000,00	-10.000,00
SU 34	Summe Auszahlungen investive Gebarung							0,00	10.000,00	-10.000,00
SA2	Saldo (2) Geldfluss aus der Investiven Gebarung (33 - 34)							0,00	-10.000,00	10.000,00

		MVAG			Ergebnisrechnung			Finanzierungsrechnung		
		EH	FH	QU	RA 2020	VA 2020	RA - VA	RA 2020	VA 2020	RA - VA
SA3	Saldo (3) Nettofinanzierungssaldo (Saldo 1 + Saldo 2)							-7.598,47	-42.800,00	35.201,53
Finanzierungstätigkeit										
SU 35	Summe Einzahlungen aus der Finanzierungstätigkeit							0,00	0,00	0,00
SU 36	Summe Auszahlungen aus der Finanzierungstätigkeit							0,00	0,00	0,00
SA4	Saldo (4) Geldfluss aus der Finanzierungstätigkeit (35 – 36)							0,00	0,00	0,00
SA5	Saldo (5) Geldfluss aus der voranschlagswirksamen Gebarung (Saldo 3 + Saldo 4)							-7.598,47	-42.800,00	35.201,53
369	Sonstige Einrichtungen und Maßnahmen									
369000	Sonstige Einrichtungen und Maßnahmen									
Operative Gebarung										
SU 21 / 31	Summe Erträge / Einzahlungen operative Gebarung				0,00	0,00	0,00	0,00	0,00	0,00
1/369000-729000	Brauchtumspflege	2225	3225	24	1.558,23	900,00	658,23	1.558,23	900,00	658,23
SU 22 / 32	Summe Aufwendungen / Auszahlungen operative Gebarung				1.558,23	900,00	658,23	1.558,23	900,00	658,23
SA 0 / SA 1	(0) Nettoergebnis (21 - 22) / (1) Geldfluss operative Gebarung (31 – 32)				-1.558,23	-900,00	-658,23	-1.558,23	-900,00	-658,23
SU 23	Summe Haushaltsrücklagen				0,00	0,00	0,00	0,00	0,00	0,00
SA00	Nettoergebnis nach Zuw./Entn. Haushaltsrücklagen (Saldo 0 +/- SU23)				-1.558,23	-900,00	-658,23			
Investive Gebarung										
SU 33	Summe Einzahlungen investive Gebarung							0,00	0,00	0,00
SU 34	Summe Auszahlungen investive Gebarung							0,00	0,00	0,00
SA2	Saldo (2) Geldfluss aus der Investiven Gebarung (33 – 34)							0,00	0,00	0,00
SA3	Saldo (3) Nettofinanzierungssaldo (Saldo 1 + Saldo 2)							-1.558,23	-900,00	-658,23
Finanzierungstätigkeit										
SU 35	Summe Einzahlungen aus der Finanzierungstätigkeit							0,00	0,00	0,00
SU 36	Summe Auszahlungen aus der Finanzierungstätigkeit							0,00	0,00	0,00
SA4	Saldo (4) Geldfluss aus der Finanzierungstätigkeit (35 – 36)							0,00	0,00	0,00
SA5	Saldo (5) Geldfluss aus der voranschlagswirksamen Gebarung (Saldo 3 + Saldo 4)							-1.558,23	-900,00	-658,23
38	Sonstige Kulturpflege									
381	Maßnahmen der Kulturpflege									
381000	Maßnahmen der Kulturpflege									
Operative Gebarung										
SU 21 / 31	Summe Erträge / Einzahlungen operative Gebarung				0,00	0,00	0,00	0,00	0,00	0,00
1/381000-400000	Geringwertige Wirtschaftsgüter (Ausstattung)	2221	3221	23	168,00	200,00	-32,00	168,00	200,00	-32,00
1/381000-700000	Pachtzins "Kaiserin Elisabethwarte"	2223	3223	24	1,00		1,00	1,00		1,00
1/381000-728000	Kosten für Edv-Leistungen	2225	3225	24	36,00		36,00	36,00		36,00
SU 22 / 32	Summe Aufwendungen / Auszahlungen operative Gebarung				205,00	200,00	5,00	205,00	200,00	5,00

	MVAG	MVAG QU			Ergebnisrechnung			Finanzierungsrechnung		
		EH	FH		RA 2020	VA 2020	RA - VA	RA 2020	VA 2020	RA - VA
SA 0 / SA 1		(0) Nettoergebnis (21 - 22) / (1) Geldfluss operative Gebarung (31 - 32)			-205,00	-200,00	-5,00	-205,00	-200,00	-5,00
SU 23		Summe Haushaltsrücklagen			0,00	0,00	0,00	0,00	0,00	0,00
SA00		Nettoergebnis nach Zuw./Entn. Haushaltsrücklagen (Saldo 0 +/- SU23)			-205,00	-200,00	-5,00			
Investive Gebarung										
SU 33		Summe Einzahlungen investive Gebarung						0,00	0,00	0,00
SU 34		Summe Auszahlungen investive Gebarung						0,00	0,00	0,00
SA2		Saldo (2) Geldfluss aus der Investiven Gebarung (33 - 34)						0,00	0,00	0,00
SA3		Saldo (3) Nettofinanzierungssaldo (Saldo 1 + Saldo 2)						-205,00	-200,00	-5,00
Finanzierungstätigkeit										
SU 35		Summe Einzahlungen aus der Finanzierungstätigkeit						0,00	0,00	0,00
SU 36		Summe Auszahlungen aus der Finanzierungstätigkeit						0,00	0,00	0,00
SA4		Saldo (4) Geldfluss aus der Finanzierungstätigkeit (35 - 36)						0,00	0,00	0,00
SA5		Saldo (5) Geldfluss aus der voranschlagswirksamen Gebarung (Saldo 3 + Saldo 4)						-205,00	-200,00	-5,00
39		Kultus								
390		Kirchliche Angelegenheiten								
390000		Kirchliche angelegenheiten								
Operative Gebarung										
2/390000+811000	Bestandzins	2115	3115	14	1,00		1,00	1,00		1,00
SU 21 / 31	Summe Erträge / Einzahlungen operative Gebarung				1,00	0,00	1,00	1,00	0,00	1,00
1/390000-613000	Instandhaltung von sonstigen Grundstückseinrichtungen (Kirchenstiege)	2224	3224	24	687,90	700,00	-12,10	687,90	700,00	-12,10
1/390000-757000	Subventionen an Kirchenchor	2234	3234	27	390,00	400,00	-10,00	390,00	400,00	-10,00
SU 22 / 32	Summe Aufwendungen / Auszahlungen operative Gebarung				1.077,90	1.100,00	-22,10	1.077,90	1.100,00	-22,10
SA 0 / SA 1	(0) Nettoergebnis (21 - 22) / (1) Geldfluss operative Gebarung (31 - 32)				-1.076,90	-1.100,00	23,10	-1.076,90	-1.100,00	23,10
SU 23	Summe Haushaltsrücklagen				0,00	0,00	0,00	0,00	0,00	0,00
SA00	Nettoergebnis nach Zuw./Entn. Haushaltsrücklagen (Saldo 0 +/- SU23)				-1.076,90	-1.100,00	23,10			
Investive Gebarung										
SU 33	Summe Einzahlungen investive Gebarung							0,00	0,00	0,00
SU 34	Summe Auszahlungen investive Gebarung							0,00	0,00	0,00
SA2	Saldo (2) Geldfluss aus der Investiven Gebarung (33 - 34)							0,00	0,00	0,00
SA3	Saldo (3) Nettofinanzierungssaldo (Saldo 1 + Saldo 2)							-1.076,90	-1.100,00	23,10
Finanzierungstätigkeit										
SU 35	Summe Einzahlungen aus der Finanzierungstätigkeit							0,00	0,00	0,00
SU 36	Summe Auszahlungen aus der Finanzierungstätigkeit							0,00	0,00	0,00
SA4	Saldo (4) Geldfluss aus der Finanzierungstätigkeit (35 - 36)							0,00	0,00	0,00

	MVAG MVAG QU		Ergebnisrechnung			Finanzierungsrechnung		
	EH	FH	RA 2020	VA 2020	RA - VA	RA 2020	VA 2020	RA - VA
SA5	Saldo (5) Geldfluss aus der voranschlagswirksamen Gebarung (Saldo 3 + Saldo 4)					-1.076,90	-1.100,00	23,10

		MVAG	MVAG	QU	Ergebnisrechnung			Finanzierungsrechnung		
		EH	FH		RA 2020	VA 2020	RA - VA	RA 2020	VA 2020	RA - VA
4 Soziale Wohlfahrt und Wohnbauförderung										
41	Allgemeine öffentliche Wohlfahrt									
419	Sonstige Einrichtungen und Maßnahmen									
419000	Sonstige Einrichtungen und Maßnahmen									
Operative Gebarung										
2/419000+861000	Transfers von Ländern, Landesfonds und Landeskammern	2121	3121	15	22.525,90	22.500,00	25,90	22.525,90	22.500,00	25,90
SU 21 / 31	Summe Erträge / Einzahlungen operative Gebarung				22.525,90	22.500,00	25,90	22.525,90	22.500,00	25,90
1/419000-751000	Sozialhilfe-Wohnsitzgemeindebeitrag	2231	3231	26	8.598,70	10.700,00	-2.101,30	8.598,70	10.700,00	-2.101,30
1/419000-751100	Sozialhilfe-Umlage	2231	3231	26	266.544,56	268.000,00	-1.455,44	266.544,56	268.000,00	-1.455,44
SU 22 / 32	Summe Aufwendungen / Auszahlungen operative Gebarung				275.143,26	278.700,00	-3.556,74	275.143,26	278.700,00	-3.556,74
SA 0 / SA 1	(0) Nettoergebnis (21 - 22) / (1) Geldfluss operative Gebarung (31 - 32)				-252.617,36	-256.200,00	3.582,64	-252.617,36	-256.200,00	3.582,64
SU 23	Summe Haushaltsrücklagen				0,00	0,00	0,00	0,00	0,00	0,00
SA00	Nettoergebnis nach Zuw./Entn. Haushaltsrücklagen (Saldo 0 +/- SU23)				-252.617,36	-256.200,00	3.582,64			
Investive Gebarung										
SU 33	Summe Einzahlungen investive Gebarung							0,00	0,00	0,00
SU 34	Summe Auszahlungen investive Gebarung							0,00	0,00	0,00
SA2	Saldo (2) Geldfluss aus der Investiven Gebarung (33 - 34)							0,00	0,00	0,00
SA3	Saldo (3) Nettofinanzierungssaldo (Saldo 1 + Saldo 2)							-252.617,36	-256.200,00	3.582,64
Finanzierungstätigkeit										
SU 35	Summe Einzahlungen aus der Finanzierungstätigkeit							0,00	0,00	0,00
SU 36	Summe Auszahlungen aus der Finanzierungstätigkeit							0,00	0,00	0,00
SA4	Saldo (4) Geldfluss aus der Finanzierungstätigkeit (35 - 36)							0,00	0,00	0,00
SA5	Saldo (5) Geldfluss aus der voranschlagswirksamen Gebarung (Saldo 3 + Saldo 4)							-252.617,36	-256.200,00	3.582,64
42	Freie Wohlfahrt									
423	Essen auf Rädern									
423000	Essen Auf Rädern									
Operative Gebarung										
2/423000+861000	Transfers von Ländern, Landesfonds und Landeskammern	2121	3121	15	158,84	100,00	58,84	158,84	100,00	58,84
SU 21 / 31	Summe Erträge / Einzahlungen operative Gebarung				158,84	100,00	58,84	158,84	100,00	58,84
1/423000-728000	Kosten für Essen auf Rädern	2225	3225	24	241,54	300,00	-58,46	241,54	300,00	-58,46
SU 22 / 32	Summe Aufwendungen / Auszahlungen operative Gebarung				241,54	300,00	-58,46	241,54	300,00	-58,46
SA 0 / SA 1	(0) Nettoergebnis (21 - 22) / (1) Geldfluss operative Gebarung (31 - 32)				-82,70	-200,00	117,30	-82,70	-200,00	117,30
SU 23	Summe Haushaltsrücklagen				0,00	0,00	0,00	0,00	0,00	0,00

	MVAG	MVAG QU	Ergebnisrechnung			Finanzierungsrechnung				
			EH	FH	RA 2020	VA 2020	RA - VA	RA 2020	VA 2020	RA - VA
SA00					-82,70	-200,00	117,30			
Investive Gebarung										
SU 33								0,00	0,00	0,00
SU 34								0,00	0,00	0,00
SA2								0,00	0,00	0,00
SA3								-82,70	-200,00	117,30
Finanzierungstätigkeit										
SU 35								0,00	0,00	0,00
SU 36								0,00	0,00	0,00
SA4								0,00	0,00	0,00
SA5								-82,70	-200,00	117,30
429										
429000										
Operative Gebarung										
SU 21 / 31					0,00	0,00	0,00	0,00	0,00	0,00
1/429000-768000			2234	3234		100,00	-100,00		100,00	-100,00
SU 22 / 32					0,00	100,00	-100,00	0,00	100,00	-100,00
SA 0 / SA 1					0,00	-100,00	100,00	0,00	-100,00	100,00
SU 23					0,00	0,00	0,00	0,00	0,00	0,00
SA00					0,00	-100,00	100,00			
Investive Gebarung										
SU 33								0,00	0,00	0,00
SU 34								0,00	0,00	0,00
SA2								0,00	0,00	0,00
SA3								0,00	-100,00	100,00
Finanzierungstätigkeit										
SU 35								0,00	0,00	0,00
SU 36								0,00	0,00	0,00
SA4								0,00	0,00	0,00
SA5								0,00	-100,00	100,00

	MVAG	MVAG	QU	Ergebnisrechnung			Finanzierungsrechnung				
				EH	FH		RA 2020	VA 2020	RA - VA	RA 2020	VA 2020
43											
439											
439000											
Operative Gebarung											
SU 21 / 31											
1/439000-751000											
1/439000-768100											
SU 22 / 32											
SA 0 / SA 1											
SU 23											
SA00											
Investive Gebarung											
SU 33											
SU 34											
SA2											
SA3											
Finanzierungstätigkeit											
SU 35											
SU 36											
SA4											
SA5											
46											
469											
469000											
Operative Gebarung											
SU 21 / 31											
1/469000-413000											
1/469000-413100											
SU 22 / 32											
SA 0 / SA 1											
SU 23											
SA00											
Investive Gebarung											
SU 33											
SU 34											

	MVAG	MVAG QU	Ergebnisrechnung			Finanzierungsrechnung			
			EH	FH	RA 2020	VA 2020	RA - VA	RA 2020	VA 2020
SA2							0,00	0,00	0,00
SA3							-850,00	-2.400,00	1.550,00
Finanzierungstätigkeit									
SU 35							0,00	0,00	0,00
SU 36							0,00	0,00	0,00
SA4							0,00	0,00	0,00
SA5							-850,00	-2.400,00	1.550,00

		MVAG			Ergebnisrechnung			Finanzierungsrechnung		
		EH	FH	QU	RA 2020	VA 2020	RA - VA	RA 2020	VA 2020	RA - VA
5 Gesundheit										
51	Gesundheitsdienst									
510	Medizinische Bereichsversorgung									
510000	Medizinische Bereichsversorgung									
Operative Gebarung										
SU 21 / 31	Summe Erträge / Einzahlungen operative Gebarung				0,00	0,00	0,00	0,00	0,00	0,00
1/510000-400000	Geringwertige Wirtschaftsgüter (Dienstkleidung)	2221	3221	23	280,00	300,00	-20,00	280,00	300,00	-20,00
1/510000-630000	Porto	2222	3222	24	753,34		753,34			
1/510000-710000	Öffentliche Abgaben	2225	3225	24	153,36	200,00	-46,64	153,36	200,00	-46,64
1/510000-728000	Totenbeschaugebühren (Besondere Gebühren)	2225	3225	24	542,52	1.800,00	-1.257,48	542,52	1.800,00	-1.257,48
1/510000-728100	Wartung Defibrillator	2225	3225	24	387,72	500,00	-112,28	387,72	500,00	-112,28
1/510000-751000	Beitrag an Pensionsverband	2231	3231	26	7.505,63	7.500,00	5,63	7.505,63	7.500,00	5,63
SU 22 / 32	Summe Aufwendungen / Auszahlungen operative Gebarung				9.622,57	10.300,00	-677,43	8.869,23	10.300,00	-1.430,77
SA 0 / SA 1	(0) Nettoergebnis (21 - 22) / (1) Geldfluss operative Gebarung (31 - 32)				-9.622,57	-10.300,00	677,43	-8.869,23	-10.300,00	1.430,77
SU 23	Summe Haushaltsrücklagen				0,00	0,00	0,00	0,00	0,00	0,00
SA00	Nettoergebnis nach Zuw./Entn. Haushaltsrücklagen (Saldo 0 +/- SU23)				-9.622,57	-10.300,00	677,43			
Investive Gebarung										
SU 33	Summe Einzahlungen investive Gebarung							0,00	0,00	0,00
SU 34	Summe Auszahlungen investive Gebarung							0,00	0,00	0,00
SA2	Saldo (2) Geldfluss aus der Investiven Gebarung (33 - 34)							0,00	0,00	0,00
SA3	Saldo (3) Nettofinanzierungssaldo (Saldo 1 + Saldo 2)							-8.869,23	-10.300,00	1.430,77
Finanzierungstätigkeit										
SU 35	Summe Einzahlungen aus der Finanzierungstätigkeit							0,00	0,00	0,00
SU 36	Summe Auszahlungen aus der Finanzierungstätigkeit							0,00	0,00	0,00
SA4	Saldo (4) Geldfluss aus der Finanzierungstätigkeit (35 - 36)							0,00	0,00	0,00
SA5	Saldo (5) Geldfluss aus der voranschlagswirksamen Gebarung (Saldo 3 + Saldo 4)							-8.869,23	-10.300,00	1.430,77
519	Sonstige Einrichtungen und Maßnahmen									
519100	Covid 19 Aufwendungen									
Operative Gebarung										
SU 21 / 31	Summe Erträge / Einzahlungen operative Gebarung				0,00	0,00	0,00	0,00	0,00	0,00
1/519100-723000	Repräsentationen	2225	3225	24	220,38		220,38	220,38		220,38
1/519100-729000	Sonstige Ausgaben	2225	3225	24	564,18		564,18	564,18		564,18
SU 22 / 32	Summe Aufwendungen / Auszahlungen operative Gebarung				784,56	0,00	784,56	784,56	0,00	784,56
SA 0 / SA 1	(0) Nettoergebnis (21 - 22) / (1) Geldfluss operative Gebarung (31 - 32)				-784,56	0,00	-784,56	-784,56	0,00	-784,56

		MVAG MVAG QU			Ergebnisrechnung			Finanzierungsrechnung		
		EH	FH		RA 2020	VA 2020	RA - VA	RA 2020	VA 2020	RA - VA
SU 23	Summe Haushaltsrücklagen				0,00	0,00	0,00	0,00	0,00	0,00
SA00	Nettoergebnis nach Zuw./Entn. Haushaltsrücklagen (Saldo 0 +/- SU23)				-784,56	0,00	-784,56			
Investive Gebarung										
SU 33	Summe Einzahlungen investive Gebarung							0,00	0,00	0,00
SU 34	Summe Auszahlungen investive Gebarung							0,00	0,00	0,00
SA2	Saldo (2) Geldfluss aus der Investiven Gebarung (33 – 34)							0,00	0,00	0,00
SA3	Saldo (3) Nettofinanzierungssaldo (Saldo 1 + Saldo 2)							-784,56	0,00	-784,56
Finanzierungstätigkeit										
SU 35	Summe Einzahlungen aus der Finanzierungstätigkeit							0,00	0,00	0,00
SU 36	Summe Auszahlungen aus der Finanzierungstätigkeit							0,00	0,00	0,00
SA4	Saldo (4) Geldfluss aus der Finanzierungstätigkeit (35 – 36)							0,00	0,00	0,00
SA5	Saldo (5) Geldfluss aus der voranschlagswirksamen Gebarung (Saldo 3 + Saldo 4)							-784,56	0,00	-784,56
52	Umweltschutz									
522	Reinhaltung der Luft									
522000	Umweltförderung									
Operative Gebarung										
2/522000+828000	Rückersätze von Ausgaben	2116	3116	18	70,20		70,20	70,20		70,20
SU 21 / 31	Summe Erträge / Einzahlungen operative Gebarung				70,20	0,00	70,20	70,20	0,00	70,20
1/522000-600000	Strom	2222	3222	24	713,35	700,00	13,35	713,35	700,00	13,35
1/522000-619000	Instandhaltg.Sonderanlagen (E-Tankstelle)	2224	3224	24	187,81	100,00	87,81	187,81	100,00	87,81
1/522000-670000	Versicherungen (E-Tankstelle)	2222	3222	24	49,74	200,00	-150,26	49,74	200,00	-150,26
1/522000-680000	Planmäßige Abschreibung	2226			341,46		341,46			
1/522000-752000	Verbandsumlage Luftreinhaltung, Modellregion und EEG	2231	3231	26	4.295,25	4.300,00	-4,75	4.295,25	4.300,00	-4,75
SU 22 / 32	Summe Aufwendungen / Auszahlungen operative Gebarung				5.587,61	5.300,00	287,61	5.246,15	5.300,00	-53,85
SA 0 / SA 1	(0) Nettoergebnis (21 - 22) / (1) Geldfluss operative Gebarung (31 – 32)				-5.517,41	-5.300,00	-217,41	-5.175,95	-5.300,00	124,05
SU 23	Summe Haushaltsrücklagen				0,00	0,00	0,00	0,00	0,00	0,00
SA00	Nettoergebnis nach Zuw./Entn. Haushaltsrücklagen (Saldo 0 +/- SU23)				-5.517,41	-5.300,00	-217,41			
Investive Gebarung										
SU 33	Summe Einzahlungen investive Gebarung							0,00	0,00	0,00
1/522000-050000	Sonderanlagen		3412	40				818,19		818,19
SU 34	Summe Auszahlungen investive Gebarung							818,19	0,00	818,19
SA2	Saldo (2) Geldfluss aus der Investiven Gebarung (33 – 34)							-818,19	0,00	-818,19
SA3	Saldo (3) Nettofinanzierungssaldo (Saldo 1 + Saldo 2)							-5.994,14	-5.300,00	-694,14

		MVAG	MVAG	QU	Ergebnisrechnung			Finanzierungsrechnung		
		EH	FH		RA 2020	VA 2020	RA - VA	RA 2020	VA 2020	RA - VA
Finanzierungstätigkeit										
SU 35	Summe Einzahlungen aus der Finanzierungstätigkeit							0,00	0,00	0,00
SU 36	Summe Auszahlungen aus der Finanzierungstätigkeit							0,00	0,00	0,00
SA4	Saldo (4) Geldfluss aus der Finanzierungstätigkeit (35 – 36)							0,00	0,00	0,00
SA5	Saldo (5) Geldfluss aus der voranschlagswirksamen Gebarung (Saldo 3 + Saldo 4)							-5.994,14	-5.300,00	-694,14
529 Sonstige Einrichtungen und Maßnahmen										
529000 Umweltschutz										
Operative Gebarung										
SU 21 / 31	Summe Erträge / Einzahlungen operative Gebarung				0,00	0,00	0,00	0,00	0,00	0,00
1/529000-728100	Schädlingsbekämpfung	2225	3225	24	31,97	100,00	-68,03	31,97	100,00	-68,03
SU 22 / 32	Summe Aufwendungen / Auszahlungen operative Gebarung				31,97	100,00	-68,03	31,97	100,00	-68,03
SA 0 / SA 1	(0) Nettoergebnis (21 - 22) / (1) Geldfluss operative Gebarung (31 – 32)				-31,97	-100,00	68,03	-31,97	-100,00	68,03
SU 23	Summe Haushaltsrücklagen				0,00	0,00	0,00	0,00	0,00	0,00
SA00	Nettoergebnis nach Zuw./Entn. Haushaltsrücklagen (Saldo 0 +/- SU23)				-31,97	-100,00	68,03			
Investive Gebarung										
SU 33	Summe Einzahlungen investive Gebarung							0,00	0,00	0,00
SU 34	Summe Auszahlungen investive Gebarung							0,00	0,00	0,00
SA2	Saldo (2) Geldfluss aus der Investiven Gebarung (33 – 34)							0,00	0,00	0,00
SA3	Saldo (3) Nettofinanzierungssaldo (Saldo 1 + Saldo 2)							-31,97	-100,00	68,03
Finanzierungstätigkeit										
SU 35	Summe Einzahlungen aus der Finanzierungstätigkeit							0,00	0,00	0,00
SU 36	Summe Auszahlungen aus der Finanzierungstätigkeit							0,00	0,00	0,00
SA4	Saldo (4) Geldfluss aus der Finanzierungstätigkeit (35 – 36)							0,00	0,00	0,00
SA5	Saldo (5) Geldfluss aus der voranschlagswirksamen Gebarung (Saldo 3 + Saldo 4)							-31,97	-100,00	68,03
53 Rettungs- und Warndienste										
530 Rettungsdienste										
530000 Rettungsdienste										
Operative Gebarung										
SU 21 / 31	Summe Erträge / Einzahlungen operative Gebarung				0,00	0,00	0,00	0,00	0,00	0,00
1/530000-757000	Beitrag an Rotes Kreuz	2234	3234	27	23.972,47	24.000,00	-27,53	23.972,47	24.000,00	-27,53
SU 22 / 32	Summe Aufwendungen / Auszahlungen operative Gebarung				23.972,47	24.000,00	-27,53	23.972,47	24.000,00	-27,53
SA 0 / SA 1	(0) Nettoergebnis (21 - 22) / (1) Geldfluss operative Gebarung (31 – 32)				-23.972,47	-24.000,00	27,53	-23.972,47	-24.000,00	27,53
SU 23	Summe Haushaltsrücklagen				0,00	0,00	0,00	0,00	0,00	0,00
SA00	Nettoergebnis nach Zuw./Entn. Haushaltsrücklagen (Saldo 0 +/- SU23)				-23.972,47	-24.000,00	27,53			

	MVAG	MVAG	QU	Ergebnisrechnung			Finanzierungsrechnung			
				EH	FH		RA 2020	VA 2020	RA - VA	RA 2020
Investive Gebarung										
SU 33								0,00	0,00	0,00
SU 34								0,00	0,00	0,00
SA2								0,00	0,00	0,00
SA3								-23.972,47	-24.000,00	27,53
Finanzierungstätigkeit										
SU 35								0,00	0,00	0,00
SU 36								0,00	0,00	0,00
SA4								0,00	0,00	0,00
SA5								-23.972,47	-24.000,00	27,53
56 Krankenanstalten anderer Rechtsträger										
562 Sprengelbeiträge										
562000 Sprengelbeiträge										
Operative Gebarung										
SU 21 / 31								0,00	0,00	0,00
1/562000-752000								533.463,26	535.000,00	-1.536,74
SU 22 / 32								533.463,26	535.000,00	-1.536,74
SA 0 / SA 1								-533.463,26	-535.000,00	1.536,74
SU 23								0,00	0,00	0,00
SA00								-533.463,26	-535.000,00	1.536,74
Investive Gebarung										
SU 33								0,00	0,00	0,00
SU 34								0,00	0,00	0,00
SA2								0,00	0,00	0,00
SA3								-533.463,26	-535.000,00	1.536,74
Finanzierungstätigkeit										
SU 35								0,00	0,00	0,00
SU 36								0,00	0,00	0,00
SA4								0,00	0,00	0,00
SA5								-533.463,26	-535.000,00	1.536,74
562100 Sprengelbeiträge NOEKAS Verwaltungsaufwand										
Operative Gebarung										
SU 21 / 31								0,00	0,00	0,00

		MVAG MVAG QU			Ergebnisrechnung			Finanzierungsrechnung		
		EH	FH	QU	RA 2020	VA 2020	RA - VA	RA 2020	VA 2020	RA - VA
1/562100-752000	Verwaltungsaufwand	2231	3231	26	11,84	100,00	-88,16	11,84	100,00	-88,16
SU 22 / 32	Summe Aufwendungen / Auszahlungen operative Gebarung				11,84	100,00	-88,16	11,84	100,00	-88,16
SA 0 / SA 1	(0) Nettoergebnis (21 - 22) / (1) Geldfluss operative Gebarung (31 - 32)				-11,84	-100,00	88,16	-11,84	-100,00	88,16
SU 23	Summe Haushaltsrücklagen				0,00	0,00	0,00	0,00	0,00	0,00
SA00	Nettoergebnis nach Zuw./Entn. Haushaltsrücklagen (Saldo 0 +/- SU23)				-11,84	-100,00	88,16			
Investive Gebarung										
SU 33	Summe Einzahlungen investive Gebarung							0,00	0,00	0,00
SU 34	Summe Auszahlungen investive Gebarung							0,00	0,00	0,00
SA2	Saldo (2) Geldfluss aus der Investiven Gebarung (33 - 34)							0,00	0,00	0,00
SA3	Saldo (3) Nettofinanzierungssaldo (Saldo 1 + Saldo 2)							-11,84	-100,00	88,16
Finanzierungstätigkeit										
SU 35	Summe Einzahlungen aus der Finanzierungstätigkeit							0,00	0,00	0,00
SU 36	Summe Auszahlungen aus der Finanzierungstätigkeit							0,00	0,00	0,00
SA4	Saldo (4) Geldfluss aus der Finanzierungstätigkeit (35 - 36)							0,00	0,00	0,00
SA5	Saldo (5) Geldfluss aus der voranschlagswirksamen Gebarung (Saldo 3 + Saldo 4)							-11,84	-100,00	88,16

	MVAG	MVAG	QU	Ergebnisrechnung			Finanzierungsrechnung			
				EH	FH		RA 2020	VA 2020	RA - VA	RA 2020
6 Straßen- und Wasserbau, Verkehr										
61	Straßenbau									
612	Gemeindestraßen									
612000	Gemeindestraßen									
Operative Gebarung										
2/612000+813000	Erträge aus der Auflösung von Investitionszuschüssen (Kapitaltransfers)	2127			4.447,63	100,00	4.347,63			
2/612000+828000	Rückersätze von Ausgaben	2116	3116	18		100,00	-100,00		100,00	-100,00
6/612000+829910	Zuführung aus lfd. Haushalt	2116	3116	18	36.181,45	13.500,00	22.681,45	36.181,45	13.500,00	22.681,45
6/612000+829960	IST-Überschuss, Sonstige Einnahme - Übernahme 2019	2116	3116	18	138.110,62	138.100,00	10,62	138.110,62	138.100,00	10,62
2/612000+861100	Zinszuschüsse des Landes	2121	3121	15	397,38	600,00	-202,62	397,38	600,00	-202,62
2/612000+861200	FSA Arbeitsplatzmotor, Land NÖ (Zinszuschuss)	2121	3121	15	930,24	1.500,00	-569,76	930,24	1.500,00	-569,76
2/612000+861300	Zinszuschüsse des Landes (Siedlungsstraßenbau)	2121	3121	15		2.100,00	-2.100,00		2.100,00	-2.100,00
6/612000+871000	Kapitaltransfers aus Gemeinde-Bedarfszuweisungsmittel	2121	3121	33	210.000,00	160.000,00	50.000,00	210.000,00	160.000,00	50.000,00
SU 21 / 31	Summe Erträge / Einzahlungen operative Gebarung				390.067,32	316.000,00	74.067,32	385.619,69	315.900,00	69.719,69
1/612000-511000	Bezüge für VB der Besoldungsgruppe II	2211	3211	20	15.479,32	14.400,00	1.079,32	15.479,32	14.400,00	1.079,32
1/612000-565000	Mehrleistungsvergütungen	2211	3211	20	227,82	1.000,00	-772,18	227,82	1.000,00	-772,18
1/612000-569000	Sonstige Nebengebühren	2211	3211	20	817,56	800,00	17,56	817,56	800,00	17,56
1/612000-580000	DGB zum Ausgleichsfonds	2212	3212	20	644,64	600,00	44,64	644,64	600,00	44,64
1/612000-582000	DGB Sozialversicherung	2212	3212	20	2.462,56	2.200,00	262,56	2.462,56	2.200,00	262,56
1/612000-582900	Mitarbeitervorsorge	2212	3212	20	79,88	100,00	-20,12	79,88	100,00	-20,12
1/612000-592000	Dotierung von Rückstellungen für Jubiläumswendungen	2214				9.400,00	-9.400,00			
1/612000-611000	Instandhaltung von Straßenbauten	2224	3224	24	53.682,96	50.000,00	3.682,96	53.682,96	50.000,00	3.682,96
1/612000-640000	Beratungskosten	2222	3222	24	128,06	300,00	-171,94	128,06	300,00	-171,94
1/612000-650000	Kreditzinsen (FSA-Darlehen)	2241	3241	25	1.538,59	2.100,00	-561,41	1.538,59	2.100,00	-561,41
1/612000-650100	Zinsen für Finanzschulden (Siedlungsstraßenbau)	2241	3241	25	6,18	2.100,00	-2.093,82	6,18	2.100,00	-2.093,82
1/612000-670100	Abfertigungsversicherung	2222	3222	24	100,44	100,00	0,44	100,44	100,00	0,44
1/612000-680000	Planmäßige Abschreibung	2226			66.669,71	41.500,00	25.169,71			
1/612000-683000	Verluste aus dem Abgang von Sachanlagen und immateriellen Vermögenswerten	2226			37,90		37,90			
1/612000-728000	Entgelte und sonstige Leistungen (Statische Untersuchung)	2225	3225	24	44,00	500,00	-456,00	44,00	500,00	-456,00

		MVAG			Ergebnisrechnung			Finanzierungsrechnung		
		EH	FH	QU	RA 2020	VA 2020	RA - VA	RA 2020	VA 2020	RA - VA
5/612000-729960	IST-Überschuss, Sonstige Ausgabe - Übernahme 2019	2225	3225	24	138.110,62	138.100,00	10,62	138.110,62	138.100,00	10,62
SU 22 / 32	Summe Aufwendungen / Auszahlungen operative Gebarung				280.030,24	263.200,00	16.830,24	213.322,63	212.300,00	1.022,63
SA 0 / SA 1	(0) Nettoergebnis (21 - 22) / (1) Geldfluss operative Gebarung (31 - 32)				110.037,08	52.800,00	57.237,08	172.297,06	103.600,00	68.697,06
SU 23	Summe Haushaltsrücklagen				0,00	0,00	0,00	0,00	0,00	0,00
SA00	Nettoergebnis nach Zuw./Entn. Haushaltsrücklagen (Saldo 0 +/- SU23)				110.037,08	52.800,00	57.237,08			
Investive Gebarung										
6/612000+001000	Einnahmen Verfahrenskosten (Unbebaute Grundstücke)		3312	30				37,90		37,90
2/612000+001000	Einnahmen Verfahrenskosten		3312	30				14,29		14,29
6/612000+300000	Kapitaltransfers von Bund, Bundesfonds und Bundeskammern		3331	33				186.016,77	231.400,00	-45.383,23
6/612000+301000	Landesbeitrag (B/2 - Gemeindewegdotation)		3331	33					6.300,00	-6.300,00
SU 33	Summe Einzahlungen investive Gebarung							186.068,96	237.700,00	-51.631,04
5/612000-001000	Ankauf von Grundstücken (Parkplatz Ortsplatz)		3412	40				58.126,76	60.000,00	-1.873,24
1/612000-001000	Ankauf von Grundstück (Parkplatz neuer Wohnblock)		3412	40				35.552,45	31.000,00	4.552,45
5/612000-002000	Gemeindestrassenbau		3412	40				475.788,17	715.300,00	-239.511,83
5/612000-002100	Errichtung Parkplatz + Busbucht (Ortszentrum)		3412	40				139.467,39	160.000,00	-20.532,61
5/612000-010000	Buswartehäuschen		3413	40					20.000,00	-20.000,00
SU 34	Summe Auszahlungen investive Gebarung							708.934,77	986.300,00	-277.365,23
SA2	Saldo (2) Geldfluss aus der Investiven Gebarung (33 - 34)							-522.865,81	-748.600,00	225.734,19
SA3	Saldo (3) Nettofinanzierungssaldo (Saldo 1 + Saldo 2)							-350.568,75	-645.000,00	294.431,25
Finanzierungstätigkeit										
6/612000+346000	Darlehensaufnahme bei Kreditinstituten (Grundkauf Ortsgebiet)		3514	55				61.000,00	61.000,00	
6/612000+346100	Darlehensaufnahme bei Kreditinstituten (Siedlungsstraßenbau)		3514	55				212.000,00	212.000,00	
6/612000+346200	Darlehensaufnahme bei Kreditinstituten (Straßenbau Rohrbach)		3514	55					133.000,00	-133.000,00
SU 35	Summe Einzahlungen aus der Finanzierungstätigkeit							273.000,00	406.000,00	-133.000,00
1/612000-346000	Tilgung (Bankdarlehen)		3614	65				17.277,08	17.300,00	-22,92
SU 36	Summe Auszahlungen aus der Finanzierungstätigkeit							17.277,08	17.300,00	-22,92
SA4	Saldo (4) Geldfluss aus der Finanzierungstätigkeit (35 - 36)							255.722,92	388.700,00	-132.977,08
SA5	Saldo (5) Geldfluss aus der voranschlagswirksamen Gebarung (Saldo 3 + Saldo 4)							-94.845,83	-256.300,00	161.454,17

		MVAG			Ergebnisrechnung			Finanzierungsrechnung		
		EH	FH	QU	RA 2020	VA 2020	RA - VA	RA 2020	VA 2020	RA - VA
612001	Errichtung Radwege									
Operative Gebarung										
6/612001+829910	Zuführung aus lfd. Haushalt	2116	3116	18	17.453,77	17.500,00	-46,23	17.453,77	17.500,00	-46,23
SU 21 / 31	Summe Erträge / Einzahlungen operative Gebarung				17.453,77	17.500,00	-46,23	17.453,77	17.500,00	-46,23
SU 22 / 32	Summe Aufwendungen / Auszahlungen operative Gebarung				0,00	0,00	0,00	0,00	0,00	0,00
SA 0 / SA 1	(0) Nettoergebnis (21 - 22) / (1) Geldfluss operative Gebarung (31 - 32)				17.453,77	17.500,00	-46,23	17.453,77	17.500,00	-46,23
SU 23	Summe Haushaltsrücklagen				0,00	0,00	0,00	0,00	0,00	0,00
SA00	Nettoergebnis nach Zuw./Entn. Haushaltsrücklagen (Saldo 0 +/- SU23)				17.453,77	17.500,00	-46,23			
Investive Gebarung										
SU 33	Summe Einzahlungen investive Gebarung							0,00	0,00	0,00
5/612001-002200	Errichtung eines Radweges		3412	40				17.453,77	17.500,00	-46,23
SU 34	Summe Auszahlungen investive Gebarung							17.453,77	17.500,00	-46,23
SA2	Saldo (2) Geldfluss aus der Investiven Gebarung (33 - 34)							-17.453,77	-17.500,00	46,23
SA3	Saldo (3) Nettofinanzierungssaldo (Saldo 1 + Saldo 2)							0,00	0,00	0,00
Finanzierungstätigkeit										
SU 35	Summe Einzahlungen aus der Finanzierungstätigkeit							0,00	0,00	0,00
SU 36	Summe Auszahlungen aus der Finanzierungstätigkeit							0,00	0,00	0,00
SA4	Saldo (4) Geldfluss aus der Finanzierungstätigkeit (35 - 36)							0,00	0,00	0,00
SA5	Saldo (5) Geldfluss aus der voranschlagswirksamen Gebarung (Saldo 3 + Saldo 4)							0,00	0,00	0,00
63	Schutzwasserbau									
631	Konkurrenzgewässer									
631000	Konkurrenzgewässer									
Operative Gebarung										
SU 21 / 31	Summe Erträge / Einzahlungen operative Gebarung				0,00	0,00	0,00	0,00	0,00	0,00
1/631000-612000	Bachbettinstandhaltung, -räumung	2224	3224	24	1.005,70	1.000,00	5,70	1.005,70	1.000,00	5,70
1/631000-752000	Beiträge an Wasserverbände	2231	3231	26	4.860,00	4.900,00	-40,00	4.860,00	4.900,00	-40,00
SU 22 / 32	Summe Aufwendungen / Auszahlungen operative Gebarung				5.865,70	5.900,00	-34,30	5.865,70	5.900,00	-34,30
SA 0 / SA 1	(0) Nettoergebnis (21 - 22) / (1) Geldfluss operative Gebarung (31 - 32)				-5.865,70	-5.900,00	34,30	-5.865,70	-5.900,00	34,30
SU 23	Summe Haushaltsrücklagen				0,00	0,00	0,00	0,00	0,00	0,00
SA00	Nettoergebnis nach Zuw./Entn. Haushaltsrücklagen (Saldo 0 +/- SU23)				-5.865,70	-5.900,00	34,30			
Investive Gebarung										
SU 33	Summe Einzahlungen investive Gebarung							0,00	0,00	0,00
SU 34	Summe Auszahlungen investive Gebarung							0,00	0,00	0,00
SA2	Saldo (2) Geldfluss aus der Investiven Gebarung (33 - 34)							0,00	0,00	0,00
SA3	Saldo (3) Nettofinanzierungssaldo (Saldo 1 + Saldo 2)							-5.865,70	-5.900,00	34,30

		MVAG	MVAG	QU	Ergebnisrechnung			Finanzierungsrechnung		
		EH	FH		RA 2020	VA 2020	RA - VA	RA 2020	VA 2020	RA - VA
Finanzierungstätigkeit										
SU 35	Summe Einzahlungen aus der Finanzierungstätigkeit							0,00	0,00	0,00
SU 36	Summe Auszahlungen aus der Finanzierungstätigkeit							0,00	0,00	0,00
SA4	Saldo (4) Geldfluss aus der Finanzierungstätigkeit (35 – 36)							0,00	0,00	0,00
SA5	Saldo (5) Geldfluss aus der voranschlagswirksamen Gebarung (Saldo 3 + Saldo 4)							-5.865,70	-5.900,00	34,30
64	Straßenverkehr									
640	Einrichtungen und Maßnahmen nach der Straßenverkehrsordr									
640000	Einrichtungen u.Maßn.n.d.Stvo									
Operative Gebarung										
2/640000+813000	Erträge aus der Auflösung von Investitionszuschüssen (Kapitaltransfers)		2127		492,62	1.000,00	-507,38			
2/640000+868000	Gemeindestraßenstrafen	2124	3124	16	1.880,00	2.000,00	-120,00	1.880,00	2.000,00	-120,00
SU 21 / 31	Summe Erträge / Einzahlungen operative Gebarung				2.372,62	3.000,00	-627,38	1.880,00	2.000,00	-120,00
1/640000-400000	Ankauf von Wegweisern/Hinweisschilder und Hausnummer tafeln (geringwertig)	2221	3221	23	3.476,76	4.000,00	-523,24	3.476,76	4.000,00	-523,24
1/640000-400100	Geringwertige Wirtschaftsgüter (Ankauf von Verkehrszeichen)	2221	3221	23	1.312,54	1.500,00	-187,46	1.312,54	1.500,00	-187,46
1/640000-400200	Geringwertige Wirtschaftsgüter (Poller, etc.)	2221	3221	23	4.451,30		4.451,30	4.451,30		4.451,30
1/640000-680000	Planmäßige Abschreibung		2226		2.051,19	2.200,00	-148,81			
SU 22 / 32	Summe Aufwendungen / Auszahlungen operative Gebarung				11.291,79	7.700,00	3.591,79	9.240,60	5.500,00	3.740,60
SA 0 / SA 1	(0) Nettoergebnis (21 - 22) / (1) Geldfluss operative Gebarung (31 – 32)				-8.919,17	-4.700,00	-4.219,17	-7.360,60	-3.500,00	-3.860,60
SU 23	Summe Haushaltsrücklagen				0,00	0,00	0,00	0,00	0,00	0,00
SA00	Nettoergebnis nach Zuw./Entn. Haushaltsrücklagen (Saldo 0 +/- SU23)				-8.919,17	-4.700,00	-4.219,17			
Investive Gebarung										
SU 33	Summe Einzahlungen investive Gebarung							0,00	0,00	0,00
1/640000-005000	Ankauf von Verkehrszeichen		3412	40				3.627,72	2.800,00	827,72
SU 34	Summe Auszahlungen investive Gebarung							3.627,72	2.800,00	827,72
SA2	Saldo (2) Geldfluss aus der Investiven Gebarung (33 – 34)							-3.627,72	-2.800,00	-827,72
SA3	Saldo (3) Nettofinanzierungssaldo (Saldo 1 + Saldo 2)							-10.988,32	-6.300,00	-4.688,32
Finanzierungstätigkeit										
SU 35	Summe Einzahlungen aus der Finanzierungstätigkeit							0,00	0,00	0,00
SU 36	Summe Auszahlungen aus der Finanzierungstätigkeit							0,00	0,00	0,00
SA4	Saldo (4) Geldfluss aus der Finanzierungstätigkeit (35 – 36)							0,00	0,00	0,00
SA5	Saldo (5) Geldfluss aus der voranschlagswirksamen Gebarung (Saldo 3 + Saldo 4)							-10.988,32	-6.300,00	-4.688,32

	MVAG	MVAG	QU	Ergebnisrechnung			Finanzierungsrechnung			
				EH	FH		RA 2020	VA 2020	RA - VA	RA 2020
7 Wirtschaftsförderung										
71	Grundlagenverbesserung in der Land- und Forstwirtschaft									
710	Land- und forstwirtschaftlicher Wegebau									
710000	Land- und Forstwirtschaftl. Wegebau									
Operative Gebarung										
2/710000+813000	Erträge aus der Auflösung von Investitionszuschüssen (Kapitaltransfers)	2127			41.348,59		41.348,59			
6/710000+829910	Zuführung aus lfd. Haushalt	2116	3116	18		10.600,00	-10.600,00	10.600,00	-10.600,00	
6/710000+829960	IST-Überschuss, Sonstige Einnahme - Übernahme 2019	2116	3116	18	1.221,36	1.200,00	21,36	1.221,36	1.200,00	21,36
2/710000+861000	Transfers von Ländern, Landesfonds (Katastrophenschäden)	2121	3121	15		7.500,00	-7.500,00	7.500,00	-7.500,00	
6/710000+871000	Kapitaltransfers aus Gemeinde-Bedarfszuweisungsmittel	2121	3121	33	17.250,00	17.200,00	50,00	17.250,00	17.200,00	50,00
SU 21 / 31	Summe Erträge / Einzahlungen operative Gebarung				59.819,95	36.500,00	23.319,95	18.471,36	36.500,00	-18.028,64
1/710000-611000	Instandhaltung von Straßenbauten (Güterwege)	2224	3224	24	135,86	500,00	-364,14	135,86	500,00	-364,14
1/710000-611100	Güterweg-Instandhaltung (Unwetter)	2224	3224	24	23.694,87	15.000,00	8.694,87	23.694,87	15.000,00	8.694,87
1/710000-613000	Instandhaltung von sonstigen Grundstückseinrichtungen (Brücken)	2224	3224	24		6.000,00	-6.000,00	6.000,00		-6.000,00
1/710000-680000	Planmäßige Abschreibung	2226			353.949,67	290.400,00	63.549,67			
5/710000-729960	IST-Überschuss, Sonstige Ausgabe - Übernahme 2019	2225	3225	24	1.221,36	1.200,00	21,36	1.221,36	1.200,00	21,36
SU 22 / 32	Summe Aufwendungen / Auszahlungen operative Gebarung				379.001,76	313.100,00	65.901,76	25.052,09	22.700,00	2.352,09
SA 0 / SA 1	(0) Nettoergebnis (21 - 22) / (1) Geldfluss operative Gebarung (31 - 32)				-319.181,81	-276.600,00	-42.581,81	-6.580,73	13.800,00	-20.380,73
SU 23	Summe Haushaltsrücklagen				0,00	0,00	0,00	0,00	0,00	0,00
SA00	Nettoergebnis nach Zuw./Entn. Haushaltsrücklagen (Saldo 0 +/- SU23)				-319.181,81	-276.600,00	-42.581,81			
Investive Gebarung										
6/710000+301000	Beihilfe v. Noe.Landesregierung ST 8 (Land)		3331	33				8.250,00	7.500,00	750,00
6/710000+307000	Interessentenl. f. GW-Instandhaltung		3334	34					4.500,00	-4.500,00
SU 33	Summe Einzahlungen investive Gebarung							8.250,00	12.000,00	-3.750,00
5/710000-002000	Errichtung von Güterwegen		3412	40					11.000,00	-11.000,00
5/710000-002100	Sanierung von Güterwegen		3412	40				21.299,52	30.000,00	-8.700,48
SU 34	Summe Auszahlungen investive Gebarung							21.299,52	41.000,00	-19.700,48
SA2	Saldo (2) Geldfluss aus der Investiven Gebarung (33 - 34)							-13.049,52	-29.000,00	15.950,48
SA3	Saldo (3) Nettofinanzierungssaldo (Saldo 1 + Saldo 2)							-19.630,25	-15.200,00	-4.430,25
Finanzierungstätigkeit										
SU 35	Summe Einzahlungen aus der Finanzierungstätigkeit							0,00	0,00	0,00

		MVAG MVAG QU			Ergebnisrechnung			Finanzierungsrechnung		
		EH	FH		RA 2020	VA 2020	RA - VA	RA 2020	VA 2020	RA - VA
SU 36	Summe Auszahlungen aus der Finanzierungstätigkeit							0,00	0,00	0,00
SA4	Saldo (4) Geldfluss aus der Finanzierungstätigkeit (35 – 36)							0,00	0,00	0,00
SA5	Saldo (5) Geldfluss aus der voranschlagswirksamen Gebarung (Saldo 3 + Saldo 4)							-19.630,25	-15.200,00	-4.430,25
74	Sonstige Förderung der Land- und Forstwirtschaft									
749	Sonstige Einrichtungen und Maßnahmen									
749000	Sonstige Einrichtungen und Maßnahmen									
Operative Gebarung										
SU 21 / 31	Summe Erträge / Einzahlungen operative Gebarung				0,00	0,00	0,00	0,00	0,00	0,00
1/749000-729000	Sonstige Ausgaben (künstliche Befruchtung)	2225	3225	24	10.747,88	10.800,00	-52,12	10.747,88	10.800,00	-52,12
SU 22 / 32	Summe Aufwendungen / Auszahlungen operative Gebarung				10.747,88	10.800,00	-52,12	10.747,88	10.800,00	-52,12
SA 0 / SA 1	(0) Nettoergebnis (21 - 22) / (1) Geldfluss operative Gebarung (31 – 32)				-10.747,88	-10.800,00	52,12	-10.747,88	-10.800,00	52,12
SU 23	Summe Haushaltsrücklagen				0,00	0,00	0,00	0,00	0,00	0,00
SA00	Nettoergebnis nach Zuw./Entn. Haushaltsrücklagen (Saldo 0 +/- SU23)				-10.747,88	-10.800,00	52,12			
Investive Gebarung										
SU 33	Summe Einzahlungen investive Gebarung							0,00	0,00	0,00
SU 34	Summe Auszahlungen investive Gebarung							0,00	0,00	0,00
SA2	Saldo (2) Geldfluss aus der Investiven Gebarung (33 – 34)							0,00	0,00	0,00
SA3	Saldo (3) Nettofinanzierungssaldo (Saldo 1 + Saldo 2)							-10.747,88	-10.800,00	52,12
Finanzierungstätigkeit										
SU 35	Summe Einzahlungen aus der Finanzierungstätigkeit							0,00	0,00	0,00
SU 36	Summe Auszahlungen aus der Finanzierungstätigkeit							0,00	0,00	0,00
SA4	Saldo (4) Geldfluss aus der Finanzierungstätigkeit (35 – 36)							0,00	0,00	0,00
SA5	Saldo (5) Geldfluss aus der voranschlagswirksamen Gebarung (Saldo 3 + Saldo 4)							-10.747,88	-10.800,00	52,12
77	Förderung des Fremdenverkehrs									
771	Maßnahmen zur Förderung des Fremdenverkehrs									
771000	Maßnahmen zur Förd. des Tourismus									
Operative Gebarung										
2/771000+813000	Erträge aus der Auflösung von Investitionszuschüssen (Kapitaltransfers)	2127			400,53	400,00	0,53			
2/771000+816000	Kostenbeiträge - Fremdenverkehr	2114	3114	13	46,10	100,00	-53,90	46,10	100,00	-53,90
2/771000+828000	Rueckersaetze von Ausgaben	2116	3116	18	6.831,43	6.800,00	31,43	6.831,43	6.800,00	31,43
SU 21 / 31	Summe Erträge / Einzahlungen operative Gebarung				7.278,06	7.300,00	-21,94	6.877,53	6.900,00	-22,47
1/771000-400000	Geringwertige Wirtschaftsgüter (Betriebsausstattung)	2221	3221	23	1.770,00	1.800,00	-30,00	1.770,00	1.800,00	-30,00

		MVAG			Ergebnisrechnung			Finanzierungsrechnung		
		EH	FH	QU	RA 2020	VA 2020	RA - VA	RA 2020	VA 2020	RA - VA
1/771000-457000	Prospekte	2221	3221	23	1.443,54	400,00	1.043,54	1.443,54	400,00	1.043,54
1/771000-600000	Strom (Verteiler)	2222	3222	24	54,03	200,00	-145,97	54,03	200,00	-145,97
1/771000-630000	Portogebühren	2222	3222	24	49,70	100,00	-50,30	49,70	100,00	-50,30
1/771000-680000	Planmäßige Abschreibung	2226			3.029,48	2.600,00	429,48			
1/771000-728000	Insertionen	2225	3225	24	204,82	300,00	-95,18	157,50	300,00	-142,50
1/771000-728200	Entgelt für sonstige Leistungen (Mostkirtag)	2225	3225	24	937,68	1.000,00	-62,32	937,68	1.000,00	-62,32
1/771000-728300	Entgelt für sonstige Leistungen (Adventmarkt)	2225	3225	24	70,00		70,00	70,00		70,00
1/771000-728400	Filmproduktion	2225	3225	24		100,00	-100,00		100,00	-100,00
1/771000-729000	Sonstige Ausgaben	2225	3225	24	384,63	200,00	184,63	384,63	200,00	184,63
1/771000-757000	Beiträge an Fremdenverkehrsver. und Vers.	2234	3234	27	5.981,38	6.500,00	-518,62	5.981,38	6.500,00	-518,62
SU 22 / 32	Summe Aufwendungen / Auszahlungen operative Gebarung				13.925,26	13.200,00	725,26	10.848,46	10.600,00	248,46
SA 0 / SA 1	(0) Nettoergebnis (21 - 22) / (1) Geldfluss operative Gebarung (31 - 32)				-6.647,20	-5.900,00	-747,20	-3.970,93	-3.700,00	-270,93
SU 23	Summe Haushaltsrücklagen				0,00	0,00	0,00	0,00	0,00	0,00
SA00	Nettoergebnis nach Zuw./Entn. Haushaltsrücklagen (Saldo 0 +/- SU23)				-6.647,20	-5.900,00	-747,20			
Investive Gebarung										
SU 33	Summe Einzahlungen investive Gebarung							0,00	0,00	0,00
1/771000-050000	Sonderanlagen		3412	40				12.987,46		12.987,46
SU 34	Summe Auszahlungen investive Gebarung							12.987,46	0,00	12.987,46
SA2	Saldo (2) Geldfluss aus der Investiven Gebarung (33 - 34)							-12.987,46	0,00	-12.987,46
SA3	Saldo (3) Nettofinanzierungssaldo (Saldo 1 + Saldo 2)							-16.958,39	-3.700,00	-13.258,39
Finanzierungstätigkeit										
SU 35	Summe Einzahlungen aus der Finanzierungstätigkeit							0,00	0,00	0,00
SU 36	Summe Auszahlungen aus der Finanzierungstätigkeit							0,00	0,00	0,00
SA4	Saldo (4) Geldfluss aus der Finanzierungstätigkeit (35 - 36)							0,00	0,00	0,00
SA5	Saldo (5) Geldfluss aus der voranschlagswirksamen Gebarung (Saldo 3 + Saldo 4)							-16.958,39	-3.700,00	-13.258,39
78	Förderung von Handel, Gewerbe und Industrie									
780	Einrichtungen zur Förderung von Handel, Gewerbe und Indust									
780000	Förderung Von Handel, Gewerbe und Ind.									
Operative Gebarung										
SU 21 / 31	Summe Erträge / Einzahlungen operative Gebarung				0,00	0,00	0,00	0,00	0,00	0,00
1/780000-755000	Transfers an Unternehmen und andere (Wirtschaftsförderung)	2233	3233	27	14.340,83		14.340,83			
SU 22 / 32	Summe Aufwendungen / Auszahlungen operative Gebarung				14.340,83	0,00	14.340,83	0,00	0,00	0,00
SA 0 / SA 1	(0) Nettoergebnis (21 - 22) / (1) Geldfluss operative Gebarung (31 - 32)				-14.340,83	0,00	-14.340,83	0,00	0,00	0,00

		MVAG MVAG QU		Ergebnisrechnung			Finanzierungsrechnung		
		EH	FH	RA 2020	VA 2020	RA - VA	RA 2020	VA 2020	RA - VA
SU 23	Summe Haushaltsrücklagen			0,00	0,00	0,00	0,00	0,00	0,00
SA00	Nettoergebnis nach Zuw./Entn. Haushaltsrücklagen (Saldo 0 +/- SU23)			-14.340,83	0,00	-14.340,83			
Investive Gebarung									
SU 33	Summe Einzahlungen investive Gebarung						0,00	0,00	0,00
1/780000-010000	Selbstvermarkter Container		3413 40					15.000,00	-15.000,00
SU 34	Summe Auszahlungen investive Gebarung						0,00	15.000,00	-15.000,00
SA2	Saldo (2) Geldfluss aus der Investiven Gebarung (33 – 34)						0,00	-15.000,00	15.000,00
SA3	Saldo (3) Nettofinanzierungssaldo (Saldo 1 + Saldo 2)						0,00	-15.000,00	15.000,00
Finanzierungstätigkeit									
SU 35	Summe Einzahlungen aus der Finanzierungstätigkeit						0,00	0,00	0,00
SU 36	Summe Auszahlungen aus der Finanzierungstätigkeit						0,00	0,00	0,00
SA4	Saldo (4) Geldfluss aus der Finanzierungstätigkeit (35 – 36)						0,00	0,00	0,00
SA5	Saldo (5) Geldfluss aus der voranschlagswirksamen Gebarung (Saldo 3 + Saldo 4)						0,00	-15.000,00	15.000,00

		MVAG			Ergebnisrechnung			Finanzierungsrechnung		
		EH	FH	QU	RA 2020	VA 2020	RA - VA	RA 2020	VA 2020	RA - VA
8 Dienstleistungen										
81	Öffentliche Einrichtungen (soweit nicht dem Abschnitt 85)									
813	Müllbeseitigung									
813000	Abfallabfuhr									
Operative Gebarung										
2/813000+808000	Verkauf von Müllsäcken	2116	3116	16	1.189,02	800,00	389,02	1.189,02	800,00	389,02
2/813000+813000	Erträge aus der Auflösung von Investitionszuschüssen (Kapitaltransfers)	2127			408,16	400,00	8,16			
2/813000+829000	Kostenersatz für Betreuung-Sammelstelle	2116	3116	18	6.869,24	6.000,00	869,24	6.869,24	6.000,00	869,24
SU 21 / 31	Summe Erträge / Einzahlungen operative Gebarung				8.466,42	7.200,00	1.266,42	8.058,26	6.800,00	1.258,26
1/813000-413000	Ankauf von Müllsäcken	2221	3221	23	1.338,69	1.200,00	138,69	1.338,69	1.200,00	138,69
1/813000-452000	Treibstoffe	2221	3221	23	236,67	300,00	-63,33	218,84	300,00	-81,16
1/813000-619000	Instandhaltung von Sammelstellen	2224	3224	24	1.263,38	1.300,00	-36,62	1.263,38	1.300,00	-36,62
1/813000-680000	Planmäßige Abschreibung	2226			5.764,47	5.800,00	-35,53			
SU 22 / 32	Summe Aufwendungen / Auszahlungen operative Gebarung				8.603,21	8.600,00	3,21	2.820,91	2.800,00	20,91
SA 0 / SA 1	(0) Nettoergebnis (21 - 22) / (1) Geldfluss operative Gebarung (31 - 32)				-136,79	-1.400,00	1.263,21	5.237,35	4.000,00	1.237,35
SU 23	Summe Haushaltsrücklagen				0,00	0,00	0,00	0,00	0,00	0,00
SA00	Nettoergebnis nach Zuw./Entn. Haushaltsrücklagen (Saldo 0 +/- SU23)				-136,79	-1.400,00	1.263,21			
Investive Gebarung										
SU 33	Summe Einzahlungen investive Gebarung							0,00	0,00	0,00
SU 34	Summe Auszahlungen investive Gebarung							0,00	0,00	0,00
SA2	Saldo (2) Geldfluss aus der Investiven Gebarung (33 - 34)							0,00	0,00	0,00
SA3	Saldo (3) Nettofinanzierungssaldo (Saldo 1 + Saldo 2)							5.237,35	4.000,00	1.237,35
Finanzierungstätigkeit										
SU 35	Summe Einzahlungen aus der Finanzierungstätigkeit							0,00	0,00	0,00
SU 36	Summe Auszahlungen aus der Finanzierungstätigkeit							0,00	0,00	0,00
SA4	Saldo (4) Geldfluss aus der Finanzierungstätigkeit (35 - 36)							0,00	0,00	0,00
SA5	Saldo (5) Geldfluss aus der voranschlagswirksamen Gebarung (Saldo 3 + Saldo 4)							5.237,35	4.000,00	1.237,35
814	Straßenreinigung									
814000	Straßenreinigung									
Operative Gebarung										
2/814000+828000	Rückersätze von Ausgaben (Schneestecken)	2116	3116	18		200,00	-200,00		200,00	-200,00

		MVAG			Ergebnisrechnung			Finanzierungsrechnung		
		EH	FH	QU	RA 2020	VA 2020	RA - VA	RA 2020	VA 2020	RA - VA
2/814000+828100	Rückersätze von Ausgaben (Winterdienst)	2116	3116	18	1.327,51	1.600,00	-272,49	1.327,52	1.600,00	-272,48
SU 21 / 31	Summe Erträge / Einzahlungen operative Gebarung				1.327,51	1.800,00	-472,49	1.327,52	1.800,00	-472,48
1/814000-400100	Ankauf von Schneestecken	2221	3221	23		400,00	-400,00		400,00	-400,00
1/814000-452000	Treibstoffe	2221	3221	23	2.901,34	3.500,00	-598,66	2.530,11	3.500,00	-969,89
1/814000-455000	Ankauf von Streumittel	2221	3221	23		3.400,00	-3.400,00		3.400,00	-3.400,00
1/814000-611000	Instandhaltung von Straßenbauten (Schneeräumung)	2224	3224	24		400,00	-400,00		400,00	-400,00
1/814000-616000	Instandhaltung von Maschinen	2224	3224	24	5.827,86	2.000,00	3.827,86	5.827,86	2.000,00	3.827,86
1/814000-670000	Versicherungen	2222	3222	24	1.242,58	1.100,00	142,58	974,94	1.100,00	-125,06
1/814000-680000	Planmäßige Abschreibung	2226			95,27	100,00	-4,73			
1/814000-700100	Miete und Reinigung von Dienstkleidung	2223	3223	24	234,70	300,00	-65,30	214,89	300,00	-85,11
1/814000-710000	Öffentliche Abgaben (KR)	2225	3225	24	306,80	300,00	6,80	306,80	300,00	6,80
1/814000-728000	Winterdienst	2225	3225	24	16.495,96	25.000,00	-8.504,04	16.495,96	25.000,00	-8.504,04
SU 22 / 32	Summe Aufwendungen / Auszahlungen operative Gebarung				27.104,51	36.500,00	-9.395,49	26.350,56	36.400,00	-10.049,44
SA 0 / SA 1	(0) Nettoergebnis (21 - 22) / (1) Geldfluss operative Gebarung (31 - 32)				-25.777,00	-34.700,00	8.923,00	-25.023,04	-34.600,00	9.576,96
SU 23	Summe Haushaltsrücklagen				0,00	0,00	0,00	0,00	0,00	0,00
SA00	Nettoergebnis nach Zuw./Entn. Haushaltsrücklagen (Saldo 0 +/- SU23)				-25.777,00	-34.700,00	8.923,00			
Investive Gebarung										
SU 33	Summe Einzahlungen investive Gebarung							0,00	0,00	0,00
SU 34	Summe Auszahlungen investive Gebarung							0,00	0,00	0,00
SA2	Saldo (2) Geldfluss aus der Investiven Gebarung (33 - 34)							0,00	0,00	0,00
SA3	Saldo (3) Nettofinanzierungssaldo (Saldo 1 + Saldo 2)							-25.023,04	-34.600,00	9.576,96
Finanzierungstätigkeit										
SU 35	Summe Einzahlungen aus der Finanzierungstätigkeit							0,00	0,00	0,00
SU 36	Summe Auszahlungen aus der Finanzierungstätigkeit							0,00	0,00	0,00
SA4	Saldo (4) Geldfluss aus der Finanzierungstätigkeit (35 - 36)							0,00	0,00	0,00
SA5	Saldo (5) Geldfluss aus der voranschlagswirksamen Gebarung (Saldo 3 + Saldo 4)							-25.023,04	-34.600,00	9.576,96
815	Park- und Gartenanlagen, Kinderspielplätze									
815000	Park- und Gartenanlagen, Kinder- spielplätze									
Operative Gebarung										
SU 21 / 31	Summe Erträge / Einzahlungen operative Gebarung				0,00	0,00	0,00	0,00	0,00	0,00
1/815000-618000	Instandhaltung von sonstigen Anlagen (Spielplatz)	2224	3224	24	2,51		2,51	2,51		2,51
1/815000-680000	Planmäßige Abschreibung	2226			1.610,50	1.600,00	10,50			
SU 22 / 32	Summe Aufwendungen / Auszahlungen operative Gebarung				1.613,01	1.600,00	13,01	2,51	0,00	2,51
SA 0 / SA 1	(0) Nettoergebnis (21 - 22) / (1) Geldfluss operative Gebarung (31 - 32)				-1.613,01	-1.600,00	-13,01	-2,51	0,00	-2,51
SU 23	Summe Haushaltsrücklagen				0,00	0,00	0,00	0,00	0,00	0,00

	MVAG	MVAG	QU	Ergebnisrechnung			Finanzierungsrechnung		
				EH	FH		RA 2020	VA 2020	RA - VA
SA00									
	Nettoergebnis nach Zuw./Entn. Haushaltsrücklagen (Saldo 0 +/- SU23)								
				-1.613,01	-1.600,00	-13,01			
Investive Gebarung									
SU 33							0,00	0,00	0,00
	Summe Einzahlungen investive Gebarung								
SU 34							0,00	0,00	0,00
	Summe Auszahlungen investive Gebarung								
SA2							0,00	0,00	0,00
	Saldo (2) Geldfluss aus der Investiven Gebarung (33 – 34)								
SA3							-2,51	0,00	-2,51
	Saldo (3) Nettofinanzierungssaldo (Saldo 1 + Saldo 2)								
Finanzierungstätigkeit									
SU 35							0,00	0,00	0,00
	Summe Einzahlungen aus der Finanzierungstätigkeit								
SU 36							0,00	0,00	0,00
	Summe Auszahlungen aus der Finanzierungstätigkeit								
SA4							0,00	0,00	0,00
	Saldo (4) Geldfluss aus der Finanzierungstätigkeit (35 – 36)								
SA5							-2,51	0,00	-2,51
	Saldo (5) Geldfluss aus der voranschlagswirksamen Gebarung (Saldo 3 + Saldo 4)								
816	Öffentliche Beleuchtung und öffentliche Uhren								
816000	Öffentliche Beleuchtung und Uhren								
Operative Gebarung									
2/816000+813000	Erträge aus der Auflösung von Investitionszuschüssen (Kapitaltransfers)	2127			874,00	900,00	-26,00		
6/816000+829910	Zuführung aus lfd. Haushalt	2116	3116	18	17.256,10	81.100,00	-63.843,90	17.256,10	81.100,00
2/816000+860000	Kapitaltransferzahlung des Bundes (Umweltförderung KPC)	2121	3121	15	702,00	700,00	2,00	702,00	700,00
6/816000+871200	Beihilfe Bedarfszuweisung (Energiesparende Maßnahmen)	2121	3121	33	3.900,00	3.900,00		3.900,00	3.900,00
SU 21 / 31	Summe Erträge / Einzahlungen operative Gebarung				22.732,10	86.600,00	-63.867,90	21.858,10	85.700,00
1/816000-400000	Geringwertige Wirtschaftsgüter (Betriebsausstattung)	2221	3221	23	381,35	200,00	181,35	381,35	200,00
1/816000-600000	Strom (Straßenbeleuchtung)	2222	3222	24	5.062,59	6.000,00	-937,41	5.062,59	6.000,00
1/816000-611000	Instandhaltung der Straßenbeleuchtung	2224	3224	24	14.498,96	11.000,00	3.498,96	14.498,96	11.000,00
1/816000-680000	Planmäßige Abschreibung	2226			12.223,67	11.800,00	423,67		
SU 22 / 32	Summe Aufwendungen / Auszahlungen operative Gebarung				32.166,57	29.000,00	3.166,57	19.942,90	17.200,00
SA 0 / SA 1	(0) Nettoergebnis (21 - 22) / (1) Geldfluss operative Gebarung (31 – 32)				-9.434,47	57.600,00	-67.034,47	1.915,20	68.500,00
SU 23	Summe Haushaltsrücklagen				0,00	0,00	0,00	0,00	0,00
SA00	Nettoergebnis nach Zuw./Entn. Haushaltsrücklagen (Saldo 0 +/- SU23)				-9.434,47	57.600,00	-67.034,47		
Investive Gebarung									
SU 33	Summe Einzahlungen investive Gebarung						0,00	0,00	0,00
5/816000-005000	Straßenbeleuchtung		3412	40			21.156,10	85.000,00	-63.843,90
SU 34	Summe Auszahlungen investive Gebarung						21.156,10	85.000,00	-63.843,90
SA2	Saldo (2) Geldfluss aus der Investiven Gebarung (33 – 34)						-21.156,10	-85.000,00	63.843,90
SA3	Saldo (3) Nettofinanzierungssaldo (Saldo 1 + Saldo 2)						-19.240,90	-16.500,00	-2.740,90

		MVAG			Ergebnisrechnung			Finanzierungsrechnung		
		EH	FH	QU	RA 2020	VA 2020	RA - VA	RA 2020	VA 2020	RA - VA
Finanzierungstätigkeit										
SU 35	Summe Einzahlungen aus der Finanzierungstätigkeit							0,00	0,00	0,00
SU 36	Summe Auszahlungen aus der Finanzierungstätigkeit							0,00	0,00	0,00
SA4	Saldo (4) Geldfluss aus der Finanzierungstätigkeit (35 – 36)							0,00	0,00	0,00
SA5	Saldo (5) Geldfluss aus der voranschlagswirksamen Gebarung (Saldo 3 + Saldo 4)							-19.240,90	-16.500,00	-2.740,90
817 Friedhöfe (einschließlich Einsegnungshallen und Krematorien)										
817000 Friedhöfe und Einsegnungshallen										
Operative Gebarung										
2/817000+811000	Miete (Einsegnungskapelle)	2115	3115	14	1.698,06	1.700,00	-1,94	1.698,06	1.700,00	-1,94
2/817000+828000	Kostensatz für Friedhofsarbeiten	2116	3116	18	4.647,50	4.500,00	147,50	4.787,50	4.500,00	287,50
2/817000+828100	Rückersätze von Ausgaben	2116	3116	18	890,40	900,00	-9,60	890,40	900,00	-9,60
2/817000+852000	Grabstellengebühr	2113	3113	12	4.560,00	4.500,00	60,00	4.560,00	4.500,00	60,00
SU 21 / 31	Summe Erträge / Einzahlungen operative Gebarung				11.795,96	11.600,00	195,96	11.935,96	11.600,00	335,96
1/817000-400000	Geringwertige Wirtschaftsg.d. Anlageverm. (Betriebsausstattung)	2221	3221	23		100,00	-100,00		100,00	-100,00
1/817000-454000	Reinigungsmittel	2221	3221	23		100,00	-100,00		100,00	-100,00
1/817000-511000	Bezüge für VB der Besoldungsgruppe II	2211	3211	20	4.971,07	4.700,00	271,07	4.971,07	4.700,00	271,07
1/817000-565000	Mehrleistungsvergütungen	2211	3211	20	118,86	300,00	-181,14	118,86	300,00	-181,14
1/817000-569000	Sonstige Nebengebühren	2211	3211	20	426,60	500,00	-73,40	426,60	500,00	-73,40
1/817000-580000	DGB zum Ausgleichsfonds	2212	3212	20	214,97	200,00	14,97	214,97	200,00	14,97
1/817000-582000	DGB Sozialversicherung	2212	3212	20	1.152,54	1.200,00	-47,46	1.152,54	1.200,00	-47,46
1/817000-582900	Mitarbeitervorsorge	2212	3212	20	5,79		5,79	5,79		5,79
1/817000-592000	Dotierung von Rückstellungen für Jubiläumswendungen	2214				4.000,00	-4.000,00			
1/817000-600000	Strom (Einsegnungskapelle)	2222	3222	24	336,50	400,00	-63,50	336,50	400,00	-63,50
1/817000-614000	Instandhaltung von Gebäuden	2224	3224	24		400,00	-400,00		400,00	-400,00
1/817000-618000	Instandhaltung von sonstige Anlagen	2224	3224	24	798,31	800,00	-1,69	798,31	800,00	-1,69
1/817000-670000	Versicherungen	2222	3222	24	299,34	300,00	-0,66	299,34	300,00	-0,66
1/817000-670100	Abfertigungsversicherung	2222	3222	24	251,16	300,00	-48,84	251,16	300,00	-48,84
1/817000-680000	Planmäßige Abschreibung	2226			21.589,16	21.500,00	89,16			
1/817000-700100	Miete und Reinigung von Dienstkleidung	2223	3223	24	234,70	300,00	-65,30	214,89	300,00	-85,11
1/817000-711000	Gebühren für die Benützung von Gemeindeeinrichtungen	2225	3225	24	710,49	700,00	10,49	710,49	700,00	10,49
1/817000-728000	Diverse Entgelte für Friedhof	2225	3225	24	171,00	500,00	-329,00	171,00	500,00	-329,00
SU 22 / 32	Summe Aufwendungen / Auszahlungen operative Gebarung				31.280,49	36.300,00	-5.019,51	9.671,52	10.800,00	-1.128,48
SA 0 / SA 1	(0) Nettoergebnis (21 - 22) / (1) Geldfluss operative Gebarung (31 – 32)				-19.484,53	-24.700,00	5.215,47	2.264,44	800,00	1.464,44
SU 23	Summe Haushaltsrücklagen				0,00	0,00	0,00	0,00	0,00	0,00
SA00	Nettoergebnis nach Zuw./Entn. Haushaltsrücklagen (Saldo 0 +/- SU23)				-19.484,53	-24.700,00	5.215,47			

		MVAG			Ergebnisrechnung			Finanzierungsrechnung		
		EH	FH	QU	RA 2020	VA 2020	RA - VA	RA 2020	VA 2020	RA - VA
Investive Gebarung										
SU 33	Summe Einzahlungen investive Gebarung							0,00	0,00	0,00
SU 34	Summe Auszahlungen investive Gebarung							0,00	0,00	0,00
SA2	Saldo (2) Geldfluss aus der Investiven Gebarung (33 – 34)							0,00	0,00	0,00
SA3	Saldo (3) Nettofinanzierungssaldo (Saldo 1 + Saldo 2)							2.264,44	800,00	1.464,44
Finanzierungstätigkeit										
SU 35	Summe Einzahlungen aus der Finanzierungstätigkeit							0,00	0,00	0,00
SU 36	Summe Auszahlungen aus der Finanzierungstätigkeit							0,00	0,00	0,00
SA4	Saldo (4) Geldfluss aus der Finanzierungstätigkeit (35 – 36)							0,00	0,00	0,00
SA5	Saldo (5) Geldfluss aus der voranschlagswirksamen Gebarung (Saldo 3 + Saldo 4)							2.264,44	800,00	1.464,44
82	Betriebsähnliche Einrichtungen und Betriebe									
820	Wirtschaftshöfe									
820000	Wirtschaftshöfe									
Operative Gebarung										
2/820000+811000	Einnahmen aus Vermietung	2115	3115	14	17.557,04	17.500,00	57,04	17.557,04	17.500,00	57,04
2/820000+813000	Erträge aus der Auflösung von Investitionszuschüssen (Kapitaltransfers)	2127			300,00	1.300,00	-1.000,00			
2/820000+816000	Kostenbeiträge (Kostensätze) für sonstige Leistungen	2114	3114	13	70,00		70,00	70,00		70,00
6/820000+829960	IST-Überschuss, Sonstige Einnahme - Übernahme 2019	2116	3116	18	10.000,00	10.000,00		10.000,00	10.000,00	
2/820000+861100	Zinsenzuschuss	2121	3121	15	6.485,29	6.500,00	-14,71	6.485,29	6.500,00	-14,71
SU 21 / 31	Summe Erträge / Einzahlungen operative Gebarung				34.412,33	35.300,00	-887,67	34.112,33	34.000,00	112,33
1/820000-400000	Geringwertige Wirtschaftsg.d. Anlageverm. (Betriebsausstattung)	2221	3221	23	2.322,85	2.500,00	-177,15	2.313,17	2.500,00	-186,83
1/820000-400100	Arbeitskleidung	2221	3221	23	124,97	200,00	-75,03	124,97	200,00	-75,03
1/820000-451000	Brennstoffe	2221	3221	23	5.051,20	5.000,00	51,20	5.051,20	5.000,00	51,20
1/820000-454000	Reinigungsmittel	2221	3221	23	13,51	200,00	-186,49	13,51	200,00	-186,49
1/820000-511000	Bezüge für Vb der Besoldungsgruppe li	2211	3211	20	753,30	800,00	-46,70	753,30	800,00	-46,70
1/820000-580000	Dgb zum ausgleichsfonds	2212	3212	20	29,35	100,00	-70,65	29,35	100,00	-70,65
1/820000-582000	Dgb - Sozialversicherung	2212	3212	20	153,36	200,00	-46,64	153,36	200,00	-46,64
1/820000-582900	Mitarbeitervorsorge	2212	3212	20	7,41	100,00	-92,59	7,41	100,00	-92,59
1/820000-592000	Dotierung von Rückstellungen für Jubiläumszuwendungen	2214				100,00	-100,00			
1/820000-600000	Strom (Bauhof)	2222	3222	24	2.668,29	2.400,00	268,29	2.668,29	2.400,00	268,29
1/820000-614000	Instandhaltung von Gebäuden	2224	3224	24	115,37	200,00	-84,63	115,37	200,00	-84,63
1/820000-616000	Instandhaltung von Maschinen und maschinellen Anlagen	2224	3224	24	797,12	1.000,00	-202,88	797,12	1.000,00	-202,88

		MVAG			Ergebnisrechnung			Finanzierungsrechnung		
		EH	FH	QU	RA 2020	VA 2020	RA - VA	RA 2020	VA 2020	RA - VA
1/820000-618100	Instandhaltung von sonst. Anlagen	2224	3224	24	188,90	200,00	-11,10	188,90	200,00	-11,10
1/820000-631000	Internet	2222	3222	24	599,92	700,00	-100,08	553,20	700,00	-146,80
1/820000-640000	Beratungskosten	2222	3222	24		500,00	-500,00		500,00	-500,00
1/820000-650000	Kreditzinsen	2241	3241	25	6.467,88	6.500,00	-32,12	6.467,88	6.500,00	-32,12
1/820000-670000	Versicherungen	2222	3222	24	2.318,09	1.200,00	1.118,09	1.154,89	1.200,00	-45,11
1/820000-680000	Planmäßige Abschreibung	2226			17.700,47	16.000,00	1.700,47			
1/820000-711000	Gebühren für die Benützung von Gemeindeeinrichtungen	2225	3225	24	1.852,18	1.900,00	-47,82	1.852,18	1.900,00	-47,82
5/820000-729960	IST-Überschuss, Sonstige Ausgabe - Übernahme 2019	2225	3225	24	10.000,00	10.000,00		10.000,00	10.000,00	
SU 22 / 32	Summe Aufwendungen / Auszahlungen operative Gebarung				51.164,17	49.800,00	1.364,17	32.244,10	33.700,00	-1.455,90
SA 0 / SA 1	(0) Nettoergebnis (21 - 22) / (1) Geldfluss operative Gebarung (31 - 32)				-16.751,84	-14.500,00	-2.251,84	1.868,23	300,00	1.568,23
SU 23	Summe Haushaltsrücklagen				0,00	0,00	0,00	0,00	0,00	0,00
SA00	Nettoergebnis nach Zuw./Entn. Haushaltsrücklagen (Saldo 0 +/- SU23)				-16.751,84	-14.500,00	-2.251,84			
Investive Gebarung										
SU 33	Summe Einzahlungen investive Gebarung							0,00	0,00	0,00
5/820000-010000	Sanierung von Gebaeuden (Erneuerung Heizung)		3413	40				2.097,15	10.000,00	-7.902,85
1/820000-010000	Gebäude und Bauten		3413	40				1.694,76	1.700,00	-5,24
SU 34	Summe Auszahlungen investive Gebarung							3.791,91	11.700,00	-7.908,09
SA2	Saldo (2) Geldfluss aus der Investiven Gebarung (33 - 34)							-3.791,91	-11.700,00	7.908,09
SA3	Saldo (3) Nettofinanzierungssaldo (Saldo 1 + Saldo 2)							-1.923,68	-11.400,00	9.476,32
Finanzierungstätigkeit										
SU 35	Summe Einzahlungen aus der Finanzierungstätigkeit							0,00	0,00	0,00
1/820000-346000	Tilgung (Bankdarlehen)		3614	65				38.834,00	38.800,00	34,00
SU 36	Summe Auszahlungen aus der Finanzierungstätigkeit							38.834,00	38.800,00	34,00
SA4	Saldo (4) Geldfluss aus der Finanzierungstätigkeit (35 - 36)							-38.834,00	-38.800,00	-34,00
SA5	Saldo (5) Geldfluss aus der voranschlagswirksamen Gebarung (Saldo 3 + Saldo 4)							-40.757,68	-50.200,00	9.442,32
821	Fuhrpark									
821000	Ankauf eines Kommunalfahrzeuges									
Operative Gebarung										
SU 21 / 31	Summe Erträge / Einzahlungen operative Gebarung				0,00	0,00	0,00	0,00	0,00	0,00
1/821000-680000	Planmäßige Abschreibung	2226			7.251,12	8.400,00	-1.148,88			
SU 22 / 32	Summe Aufwendungen / Auszahlungen operative Gebarung				7.251,12	8.400,00	-1.148,88	0,00	0,00	0,00
SA 0 / SA 1	(0) Nettoergebnis (21 - 22) / (1) Geldfluss operative Gebarung (31 - 32)				-7.251,12	-8.400,00	1.148,88	0,00	0,00	0,00
SU 23	Summe Haushaltsrücklagen				0,00	0,00	0,00	0,00	0,00	0,00
SA00	Nettoergebnis nach Zuw./Entn. Haushaltsrücklagen (Saldo 0 +/- SU23)				-7.251,12	-8.400,00	1.148,88			

		MVAG			Ergebnisrechnung			Finanzierungsrechnung		
		EH	FH	QU	RA 2020	VA 2020	RA - VA	RA 2020	VA 2020	RA - VA
Investive Gebarung										
SU 33	Summe Einzahlungen investive Gebarung							0,00	0,00	0,00
SU 34	Summe Auszahlungen investive Gebarung							0,00	0,00	0,00
SA2	Saldo (2) Geldfluss aus der Investiven Gebarung (33 – 34)							0,00	0,00	0,00
SA3	Saldo (3) Nettofinanzierungssaldo (Saldo 1 + Saldo 2)							0,00	0,00	0,00
Finanzierungstätigkeit										
SU 35	Summe Einzahlungen aus der Finanzierungstätigkeit							0,00	0,00	0,00
SU 36	Summe Auszahlungen aus der Finanzierungstätigkeit							0,00	0,00	0,00
SA4	Saldo (4) Geldfluss aus der Finanzierungstätigkeit (35 – 36)							0,00	0,00	0,00
SA5	Saldo (5) Geldfluss aus der voranschlagswirksamen Gebarung (Saldo 3 + Saldo 4)							0,00	0,00	0,00
84 Liegenschaften, Wohn- und Geschäftsgebäude										
840 Grundbesitz										
840000 Grundbesitz										
Operative Gebarung										
2/840000+810000	Sonstige Einnahmen (Fischerei)	2114	3114	13	1.034,00	1.000,00	34,00	1.034,00	1.000,00	34,00
6/840000+829960	IST-Überschuss, Sonstige Einnahme - Übernahme 2019	2116	3116	18	8.419,68	8.400,00	19,68	8.419,68	8.400,00	19,68
2/840000+861100	Zinszuschüsse des Landes	2121	3121	15	1.480,51	500,00	980,51	1.480,51	500,00	980,51
2/840000+861200	FSA Impulsförderung Land NÖ (Junges Wohnen)	2121	3121	15	526,17	600,00	-73,83	526,17	600,00	-73,83
SU 21 / 31	Summe Erträge / Einzahlungen operative Gebarung				11.460,36	10.500,00	960,36	11.460,36	10.500,00	960,36
1/840000-650000	Kreditzinsen	2241	3241	25	1.687,76	1.900,00	-212,24	1.687,76	1.900,00	-212,24
1/840000-683000	Verluste aus dem Abgang von Sachanlagen und immateriellen Vermögenswerten	2226			45,90		45,90			
1/840000-710000	Öffentliche Abgaben	2225	3225	24	206,85	300,00	-93,15	206,85	300,00	-93,15
1/840000-729000	Sonstige Ausgaben (Fischerei)	2225	3225	24	41,64	100,00	-58,36	41,64	100,00	-58,36
5/840000-729960	IST-Überschuss, Sonstige Ausgabe - Übernahme 2019	2225	3225	24	8.419,68	8.400,00	19,68	8.419,68	8.400,00	19,68
1/840000-752000	Beitrag an Fischereiverband	2231	3231	26	630,00	600,00	30,00	630,00	600,00	30,00
SU 22 / 32	Summe Aufwendungen / Auszahlungen operative Gebarung				11.031,83	11.300,00	-268,17	10.985,93	11.300,00	-314,07
SA 0 / SA 1	(0) Nettoergebnis (21 - 22) / (1) Geldfluss operative Gebarung (31 – 32)				428,53	-800,00	1.228,53	474,43	-800,00	1.274,43
SU 23	Summe Haushaltsrücklagen				0,00	0,00	0,00	0,00	0,00	0,00
SA00	Nettoergebnis nach Zuw./Entn. Haushaltsrücklagen (Saldo 0 +/- SU23)				428,53	-800,00	1.228,53			
Investive Gebarung										
6/840000+001100	Einnahme Verfahrenskosten (Unbebaute Grundstücke)		3312	30				45,90		45,90

		MVAG			Ergebnisrechnung			Finanzierungsrechnung		
		EH	FH	QU	RA 2020	VA 2020	RA - VA	RA 2020	VA 2020	RA - VA
2/840000+006000	Verfahrenskosten (Grundstückseinrichtungen Pfarrsiedlung)		3312	30				77,30		77,30
SU 33	Summe Einzahlungen investive Gebarung							123,20	0,00	123,20
5/840000-001100	Ankauf von Grundstücken (Wohnungen)		3412	40				4.000,44	8.400,00	-4.399,56
1/840000-006000	Sonstige Grundstückseinrichtungen (Pfarrsiedlung)		3412	40				336,03		336,03
SU 34	Summe Auszahlungen investive Gebarung							4.336,47	8.400,00	-4.063,53
SA2	Saldo (2) Geldfluss aus der Investiven Gebarung (33 – 34)							-4.213,27	-8.400,00	4.186,73
SA3	Saldo (3) Nettofinanzierungssaldo (Saldo 1 + Saldo 2)							-3.738,84	-9.200,00	5.461,16
Finanzierungstätigkeit										
SU 35	Summe Einzahlungen aus der Finanzierungstätigkeit							0,00	0,00	0,00
1/840000-346000	Tilgung (Bankdarlehen)		3614	65				19.916,00	19.900,00	16,00
SU 36	Summe Auszahlungen aus der Finanzierungstätigkeit							19.916,00	19.900,00	16,00
SA4	Saldo (4) Geldfluss aus der Finanzierungstätigkeit (35 – 36)							-19.916,00	-19.900,00	-16,00
SA5	Saldo (5) Geldfluss aus der voranschlagswirksamen Gebarung (Saldo 3 + Saldo 4)							-23.654,84	-29.100,00	5.445,16
846	Wohn- und Geschäftsgebäude (soweit nicht bei 853)									
846000	Wohn- und Geschäftsgebäude									
Operative Gebarung										
2/846000+810000	Nebenerlöse (Dorf 46-48 Außenbetreuung)	2114	3114	13	1.747,43	4.000,00	-2.252,57	1.747,43	4.000,00	-2.252,57
2/846000+811000	Mieten und Betriebskosten (Dorf 39, Dorf 49)	2115	3115	14	34.084,72	33.500,00	584,72	34.084,72	33.500,00	584,72
2/846000+811100	Einnahmen aus Vermietung (Pfarrsiedlung 9)	2115	3115	14	37.450,90	73.100,00	-35.649,10	37.450,90	73.100,00	-35.649,10
2/846000+813000	Erträge aus der Auflösung von Investitionszuschüssen (Kapitaltransfers)	2127			436,00	3.700,00	-3.264,00			
2/846000+828000	Rueckersaetze von Ausgaben (Pfarrsiedlung 9 Außenbetreuung)	2116	3116	18	4.265,83	4.100,00	165,83	4.265,83	4.100,00	165,83
2/846000+828100	Rückersätze von Ausgaben (Dorf 46-48 Außenbetreuung)	2116	3116	18	1.545,00	4.100,00	-2.555,00	1.545,00	4.100,00	-2.555,00
2/846000+828200	Rückersätze von Ausgaben (Dorf 49)	2116	3116	18	53,90	100,00	-46,10	53,90	100,00	-46,10
2/846000+828300	Rückersätze von Ausgaben (Pfarrsiedlung 9)	2116	3116	18	512,00	200,00	312,00	512,00	200,00	312,00
2/846000+852000	Rückersätze von Ausgaben (Müllgebühren Dorf 39)	2113	3113	12	152,60	100,00	52,60	152,60	100,00	52,60
2/846000+861000	Annuitätenzuschuss (Wohnbauförderung, Dorf 49)	2121	3121	15	6.557,08		6.557,08	6.557,08		6.557,08
2/846000+861300	Zinszuschüsse des Landes (Pfarrsiedlung 9)	2121	3121	15	1.087,50	1.500,00	-412,50	1.087,50	1.500,00	-412,50
SU 21 / 31	Summe Erträge / Einzahlungen operative Gebarung				87.892,96	124.400,00	-36.507,04	87.456,96	120.700,00	-33.243,04

		MVAG	MVAG	QU	Ergebnisrechnung			Finanzierungsrechnung		
		EH	FH		RA 2020	VA 2020	RA - VA	RA 2020	VA 2020	RA - VA
1/846000-400000	Geringwertige Wirtschaftsg.d. Anlageverm. - Betriebsausstattung (Pfarrsiedlung 9)	2221	3221	23	183,07		183,07	183,07		183,07
1/846000-451000	Brennstoffe (Pfarrsiedlung 9)	2221	3221	23	651,55	1.500,00	-848,45	651,55	1.500,00	-848,45
1/846000-454000	Reinigungsmittel (Pfarrsiedlung 9)	2221	3221	23	300,28	100,00	200,28		100,00	-100,00
1/846000-511000	Bezüge für VB der Besoldungsgruppe li (Pfarrsiedlung 9)	2211	3211	20	1.125,13	1.300,00	-174,87	1.125,13	1.300,00	-174,87
1/846000-580000	DGB zum Ausgleichsfonds (Pfarrsiedlung 9)	2212	3212	20	43,90	100,00	-56,10	43,90	100,00	-56,10
1/846000-582000	DGB - Sozialversicherung (Pfarrsiedlung 9)	2212	3212	20	227,40	200,00	27,40	227,40	200,00	27,40
1/846000-582900	Mitarbeitervorsorge (Pfarrsiedlung 9)	2212	3212	20	12,29	100,00	-87,71	12,29	100,00	-87,71
1/846000-592000	Dotierung von Rückstellungen für Jubiläumswendungen	2214				100,00	-100,00			
1/846000-600000	Strom (Dorf 49)	2222	3222	24	134,84	200,00	-65,16	134,84	200,00	-65,16
1/846000-600100	Strom (Pfarrsiedlung 9)	2222	3222	24	591,40	700,00	-108,60	591,40	700,00	-108,60
1/846000-614000	Instandhaltung von Gebäuden (Dorf 49)	2224	3224	24	484,12	500,00	-15,88	484,12	500,00	-15,88
1/846000-614100	Instandhaltung von Gebäuden (Pfarrsiedlung 9)	2224	3224	24	3.491,75	7.000,00	-3.508,25	3.491,75	7.000,00	-3.508,25
1/846000-618000	Instandhaltung von sonstigen Anlagen (Pfarrsiedlung 9)	2224	3224	24	445,84	800,00	-354,16	445,84	800,00	-354,16
1/846000-650000	Kreditzinsen (WBF)	2241	3241	25	1.181,98	1.300,00	-118,02	1.181,98	1.300,00	-118,02
1/846000-650100	Kreditzinsen (FSA-Darlehen) (Pfarrsiedlung 9)	2241	3241	25	1.025,87	1.800,00	-774,13	1.025,87	1.800,00	-774,13
1/846000-670000	Versicherungen (Dorf 49)	2222	3222	24	573,57	600,00	-26,43	573,57	600,00	-26,43
1/846000-670100	Versicherungen (Pfarrsiedlung 9)	2222	3222	24	1.321,28	900,00	421,28	888,28	900,00	-11,72
1/846000-680000	Planmäßige Abschreibung	2226			18.326,42	18.300,00	26,42			
1/846000-691000	Schadensersatzleistungen (Pfarrsiedlung 9)	2225	3225	24	195,43	200,00	-4,57	195,43	200,00	-4,57
1/846000-700000	Mietzins und Betriebskosten (Pfarrsiedlung 9)	2223	3223	24	5.599,13	6.000,00	-400,87	5.599,13	6.000,00	-400,87
1/846000-710000	Öffentliche Abgaben (Dorf 49, Gst. B)	2225	3225	24	298,60	300,00	-1,40	298,60	300,00	-1,40
1/846000-711000	Gebühren für die Benützung von Gemeindeeinrichtungen (Dorf 39 + 49)	2225	3225	24	1.050,64	1.100,00	-49,36	1.050,64	1.100,00	-49,36
1/846000-711100	Gebühren für die Benützung von Gemeindeeinrichtungen (Pfarrsiedlung 9)	2225	3225	24	3.233,88	3.300,00	-66,12	3.233,88	3.300,00	-66,12
1/846000-729000	Sonstige Ausgaben (Dorf 49)	2225	3225	24	44,02	100,00	-55,98	44,02	100,00	-55,98
SU 22 / 32	Summe Aufwendungen / Auszahlungen operative Gebarung				40.542,39	46.500,00	-5.957,61	21.482,69	28.100,00	-6.617,31
SA 0 / SA 1	(0) Nettoergebnis (21 - 22) / (1) Geldfluss operative Gebarung (31 - 32)				47.350,57	77.900,00	-30.549,43	65.974,27	92.600,00	-26.625,73
SU 23	Summe Haushaltsrücklagen				0,00	0,00	0,00	0,00	0,00	0,00
SA00	Nettoergebnis nach Zuw./Entn. Haushaltsrücklagen (Saldo 0 +/- SU23)				47.350,57	77.900,00	-30.549,43			

	MVAG	MVAG	QU	Ergebnisrechnung			Finanzierungsrechnung				
				EH	FH		RA 2020	VA 2020	RA - VA	RA 2020	VA 2020
Investive Gebarung											
2/846000+301000					3331	33			6.600,00	-6.600,00	
SU 33	Summe Einzahlungen investive Gebarung							0,00	6.600,00	-6.600,00	
SU 34	Summe Auszahlungen investive Gebarung							0,00	0,00	0,00	
SA2	Saldo (2) Geldfluss aus der Investiven Gebarung (33 – 34)							0,00	6.600,00	-6.600,00	
SA3	Saldo (3) Nettofinanzierungssaldo (Saldo 1 + Saldo 2)							65.974,27	99.200,00	-33.225,73	
Finanzierungstätigkeit											
SU 35	Summe Einzahlungen aus der Finanzierungstätigkeit							0,00	0,00	0,00	
1/846000-341000					3611	64		1.062,35	1.000,00	62,35	
1/846000-346000					3614	65		12.037,73	12.100,00	-62,27	
1/846000-346100					3614	65		16.667,00	16.700,00	-33,00	
SU 36	Summe Auszahlungen aus der Finanzierungstätigkeit							29.767,08	29.800,00	-32,92	
SA4	Saldo (4) Geldfluss aus der Finanzierungstätigkeit (35 – 36)							-29.767,08	-29.800,00	32,92	
SA5	Saldo (5) Geldfluss aus der voranschlagswirksamen Gebarung (Saldo 3 + Saldo 4)							36.207,19	69.400,00	-33.192,81	
85 Betriebe mit marktbestimmter Tätigkeit											
850 Betriebe der Wasserversorgung											
850000 Betriebe der Wasserversorgung											
Operative Gebarung											
2/850000+813000				2127			8.366,10	8.600,00	-233,90		
6/850000+829910				2116	3116	18	39.722,17	36.000,00	3.722,17	39.722,17	
6/850000+829960				2116	3116	18	2.540,24	2.500,00	40,24	2.540,24	
2/850000+852100				2113	3113	12	27.940,26	28.000,00	-59,74	27.940,26	
2/850000+852200				2113	3113	12	63.355,26	67.200,00	-3.844,74	63.355,26	
2/850000+860000				2121	3121	15	72,47	100,00	-27,53	72,47	
2/850000+864000				2123	3123	16	8.061,41	8.000,00	61,41	8.061,41	
SU 21 / 31	Summe Erträge / Einzahlungen operative Gebarung						150.057,91	150.400,00	-342,09	141.691,81	141.800,00
1/850000-400000				2221	3221	23	1.933,07	2.500,00	-566,93	1.933,07	-566,93
1/850000-452000				2221	3221	23	116,38	200,00	-83,62	107,46	-92,54
1/850000-511000				2211	3211	20	9.704,03	9.200,00	504,03	9.704,03	504,03
1/850000-565000				2211	3211	20	247,67	700,00	-452,33	247,67	-452,33
1/850000-569000				2211	3211	20	888,48	900,00	-11,52	888,48	-11,52
1/850000-580000				2212	3212	20	422,72	400,00	22,72	422,72	22,72

		MVAG			Ergebnisrechnung			Finanzierungsrechnung		
		EH	FH	QU	RA 2020	VA 2020	RA - VA	RA 2020	VA 2020	RA - VA
1/850000-582000	DGB - Sozialversicherung	2212	3212	20	2.268,76	2.100,00	168,76	2.268,76	2.100,00	168,76
1/850000-592000	Dotierung von Rückstellungen für Jubiläumszuwendungen	2214				8.200,00	-8.200,00			
1/850000-600000	Strom (Beleuchtung, Pumpwerke)	2222	3222	24	5.106,38	4.700,00	406,38	5.106,38	4.700,00	406,38
1/850000-612000	Instandhaltung von Wasserbauten und -anlagen	2224	3224	24	4.162,31	5.000,00	-837,69	3.677,31	5.000,00	-1.322,69
1/850000-617000	Instandhaltung von Fahrzeugen	2224	3224	24	809,42	500,00	309,42	809,42	500,00	309,42
1/850000-630000	Porto	2222	3222	24		100,00	-100,00		100,00	-100,00
1/850000-631000	Telefon, Telegraf, Telex	2222	3222	24	75,55	100,00	-24,45	75,55	100,00	-24,45
1/850000-640000	Beratungskosten	2222	3222	24	6.132,76	2.000,00	4.132,76	1.106,08	2.000,00	-893,92
1/850000-650000	Kreditzinsen	2241	3241	25	1.994,27	5.400,00	-3.405,73	1.994,27	5.400,00	-3.405,73
1/850000-650100	Kreditzinsen (WWF)	2241	3241	25	111,01	100,00	11,01	111,01	100,00	11,01
1/850000-670000	Versicherungen	2222	3222	24	394,13	400,00	-5,87	349,52	400,00	-50,48
1/850000-670100	Abfertigungsversicherung	2222	3222	24	251,16	300,00	-48,84	251,16	300,00	-48,84
1/850000-680000	Planmäßige Abschreibung	2226			28.664,91	26.300,00	2.364,91			
1/850000-700100	Miete und Reinigung von Dienstkleidung	2223	3223	24	195,64	200,00	-4,36	179,12	200,00	-20,88
1/850000-710000	Öffentliche Abgaben	2225	3225	24	662,80	100,00	562,80	662,80	100,00	562,80
1/850000-711000	Gebühren für die Benützung von Gemeindeeinrichtungen	2225	3225	24	3.266,44	4.900,00	-1.633,56	3.266,44	4.900,00	-1.633,56
1/850000-729910	Zuführung an Projekte (WVA)	2225	3225	24	39.722,17	36.000,00	3.722,17	39.722,17	36.000,00	3.722,17
5/850000-729960	IST-Überschuss, Sonstige Ausgabe - Übernahme 2019	2225	3225	24	2.540,24	2.500,00	40,24	2.540,24	2.500,00	40,24
SU 22 / 32	Summe Aufwendungen / Auszahlungen operative Gebarung				109.670,30	112.800,00	-3.129,70	75.423,66	78.300,00	-2.876,34
SA 0 / SA 1	(0) Nettoergebnis (21 - 22) / (1) Geldfluss operative Gebarung (31 - 32)				40.387,61	37.600,00	2.787,61	66.268,15	63.500,00	2.768,15
SU 23	Summe Haushaltsrücklagen				0,00	0,00	0,00	0,00	0,00	0,00
SA00	Nettoergebnis nach Zuw./Entn. Haushaltsrücklagen (Saldo 0 +/- SU23)				40.387,61	37.600,00	2.787,61			
Investive Gebarung										
2/850000+300000	Kapitaltransfers von Bund, Bundesfonds und Bundeskammern		3331	33				1.784,53	900,00	884,53
6/850000+300000	Kapitaltransfers von Bund, Bundesfonds und Bundeskammern		3331	33				10.962,00		10.962,00
6/850000+307000	Wasseranschlussabgaben		3334	34				101.104,73	113.000,00	-11.895,27
SU 33	Summe Einzahlungen investive Gebarung							113.851,26	113.900,00	-48,74
5/850000-004000	Wasser- und Abwasserbauten und -anlagen		3412	40				85.560,17	263.000,00	-177.439,83
5/850000-004100	Wasserbauten und -anlagen (Hausanschlüsse)		3412	40				12.440,11	30.000,00	-17.559,89
1/850000-042000	Betriebsausstattung		3415	41				3.661,00	3.700,00	-39,00
5/850000-042000	Leitungskataster (Leitungsinformationssystem)		3415	41					15.000,00	-15.000,00
SU 34	Summe Auszahlungen investive Gebarung							101.661,28	311.700,00	-210.038,72

		MVAG			Ergebnisrechnung			Finanzierungsrechnung		
		EH	FH	QU	RA 2020	VA 2020	RA - VA	RA 2020	VA 2020	RA - VA
SA2	Saldo (2) Geldfluss aus der Investiven Gebarung (33 – 34)							12.189,98	-197.800,00	209.989,98
SA3	Saldo (3) Nettofinanzierungssaldo (Saldo 1 + Saldo 2)							78.458,13	-134.300,00	212.758,13
Finanzierungstätigkeit										
6/850000+346000	Darlehensaufnahme bei Kreditinstitut		3514	55					156.500,00	-156.500,00
SU 35	Summe Einzahlungen aus der Finanzierungstätigkeit							0,00	156.500,00	-156.500,00
1/850000-341000	Tilgung des Darlehen aus der FSA		3611	64				4.419,51	4.500,00	-80,49
1/850000-346000	Tilgung		3614	65				20.250,00	20.200,00	50,00
SU 36	Summe Auszahlungen aus der Finanzierungstätigkeit							24.669,51	24.700,00	-30,49
SA4	Saldo (4) Geldfluss aus der Finanzierungstätigkeit (35 – 36)							-24.669,51	131.800,00	-156.469,51
SA5	Saldo (5) Geldfluss aus der voranschlagswirksamen Gebarung (Saldo 3 + Saldo 4)							53.788,62	-2.500,00	56.288,62
851	Betriebe der Abwasserbeseitigung									
851000	Betriebe der Abwasserbeseitigung									
Operative Gebarung										
2/851000+813000	Erträge aus der Auflösung von Investitionszuschüssen (Kapitaltransfers)		2127		57.909,48	36.200,00	21.709,48			
6/851000+829910	Zuführung aus lfd. Haushalt	2116	3116	18	76.275,01	53.400,00	22.875,01	76.275,01	53.400,00	22.875,01
6/851000+829960	IST-Überschuss, Sonstige Einnahme - Übernahme 2019	2116	3116	18	55.941,19	55.900,00	41,19	55.941,19	55.900,00	41,19
2/851000+852100	Kanalbenutzungsgebühren	2113	3113	12	293.642,31	290.000,00	3.642,31	293.642,31	290.000,00	3.642,31
2/851000+860000	Zinszuschüsse des Bundes	2121	3121	15	21.796,87	21.500,00	296,87	21.796,87	21.500,00	296,87
SU 21 / 31	Summe Erträge / Einzahlungen operative Gebarung				505.564,86	457.000,00	48.564,86	447.655,38	420.800,00	26.855,38
1/851000-452000	Treibstoffe	2221	3221	23	116,38	200,00	-83,62	107,46	200,00	-92,54
1/851000-511000	Bezüge für VB der Besoldungsgruppe II	2211	3211	20	15.270,29	14.500,00	770,29	15.270,29	14.500,00	770,29
1/851000-565000	Mehrleistungsvergütungen	2211	3211	20	396,16	700,00	-303,84	396,16	700,00	-303,84
1/851000-569000	Sonstige Nebengebühren	2211	3211	20	1.421,40	1.500,00	-78,60	1.421,40	1.500,00	-78,60
1/851000-580000	DGB zum Ausgleichsfonds	2212	3212	20	666,47	700,00	-33,53	666,47	700,00	-33,53
1/851000-582000	DGB - Sozialversicherung	2212	3212	20	3.578,92	3.200,00	378,92	3.578,92	3.200,00	378,92
1/851000-592000	Dotierung von Rückstellungen für Jubiläumswendungen		2214			13.100,00	-13.100,00			
1/851000-600000	Strom (Beleuchtung, Pumpwerke)	2222	3222	24	1.139,41	1.500,00	-360,59	1.139,41	1.500,00	-360,59
1/851000-612000	Instandhaltung von Abwasserbauten und -anlagen	2224	3224	24	1.097,13	5.000,00	-3.902,87	1.097,13	5.000,00	-3.902,87
1/851000-617000	Instandhaltung von Fahrzeugen	2224	3224	24	809,42	500,00	309,42	809,42	500,00	309,42
1/851000-631000	Telefon, Telegraf, Telex	2222	3222	24	98,46	100,00	-1,54	98,46	100,00	-1,54
1/851000-640000	Beratungskosten	2222	3222	24	1.689,97	1.500,00	189,97	264,07	1.500,00	-1.235,93
1/851000-650000	Kreditzinsen (ÖKK Darlehen)	2241	3241	25	241,59	1.800,00	-1.558,41	241,59	1.800,00	-1.558,41
1/851000-650100	Kreditzinsen (WWF)	2241	3241	25	5.113,95	5.100,00	13,95	5.113,95	5.100,00	13,95
1/851000-650200	Kreditzinsen	2241	3241	25	3.916,66	14.200,00	-10.283,34	3.916,66	14.200,00	-10.283,34

		MVAG			Ergebnisrechnung			Finanzierungsrechnung		
		EH	FH	QU	RA 2020	VA 2020	RA - VA	RA 2020	VA 2020	RA - VA
1/851000-670000	Versicherungen	2222	3222	24	254,53	300,00	-45,47	209,92	300,00	-90,08
1/851000-670100	Abfertigungsversicherung	2222	3222	24	401,88	500,00	-98,12	401,88	500,00	-98,12
1/851000-680000	Planmäßige Abschreibung	2226			76.739,72	74.500,00	2.239,72			
1/851000-700100	Miete und Reinigung von Dienstkleidung	2223	3223	24	195,72	200,00	-4,28	179,20	200,00	-20,80
1/851000-710000	Öffentliche Abgaben	2225	3225	24	4.097,05	4.300,00	-202,95	4.097,05	4.300,00	-202,95
1/851000-728000	Entgelte für sonstige Leistungen	2225	3225	24	1.059,73	1.500,00	-440,27	1.059,73	1.500,00	-440,27
1/851000-729910	Zuführung an Projekte (ABA)	2225	3225	24	76.275,01	53.400,00	22.875,01	76.275,01	53.400,00	22.875,01
5/851000-729960	IST-Überschuss, Sonstige Ausgabe - Übernahme 2019	2225	3225	24	55.941,19	55.900,00	41,19	55.941,19	55.900,00	41,19
1/851000-752000	Beiträge an Abwasserverbände	2231	3231	26	117.519,80	117.500,00	19,80	117.519,80	117.500,00	19,80
SU 22 / 32	Summe Aufwendungen / Auszahlungen operative Gebarung				368.040,84	371.700,00	-3.659,16	289.805,17	284.100,00	5.705,17
SA 0 / SA 1	(0) Nettoergebnis (21 - 22) / (1) Geldfluss operative Gebarung (31 - 32)				137.524,02	85.300,00	52.224,02	157.850,21	136.700,00	21.150,21
SU 23	Summe Haushaltsrücklagen				0,00	0,00	0,00	0,00	0,00	0,00
SA00	Nettoergebnis nach Zuw./Entn. Haushaltsrücklagen (Saldo 0 +/- SU23)				137.524,02	85.300,00	52.224,02			
Investive Gebarung										
2/851000+300000	Kapitaltransfers von Bund, Bundesfonds und Bundeskammern		3331	33				13.338,17	13.400,00	-61,83
6/851000+301000	Investitionskostenzuschuss des Landes		3331	33					11.700,00	-11.700,00
6/851000+307000	Kanaleinmündungsabgaben		3334	34				84.932,02	86.000,00	-1.067,98
SU 33	Summe Einzahlungen investive Gebarung							98.270,19	111.100,00	-12.829,81
5/851000-004000	Errichtung v.Sonderanl. (Klaerb. ,Fault.)		3412	40				527.269,07	568.300,00	-41.030,93
5/851000-004100	Abwasserbauten und -anlagen (Hausanschlüsse)		3412	40					10.000,00	-10.000,00
5/851000-042000	Leitungskataster (Leitungsinformationssystem)		3415	41				4.850,00	15.000,00	-10.150,00
SU 34	Summe Auszahlungen investive Gebarung							532.119,07	593.300,00	-61.180,93
SA2	Saldo (2) Geldfluss aus der Investiven Gebarung (33 - 34)							-433.848,88	-482.200,00	48.351,12
SA3	Saldo (3) Nettofinanzierungssaldo (Saldo 1 + Saldo 2)							-275.998,67	-345.500,00	69.501,33
Finanzierungstätigkeit										
6/851000+346000	Darlehensaufnahme bei Kreditinstitut (ABA BA 09)		3514	55				180.000,00	386.300,00	-206.300,00
6/851000+346100	Darlehensaufnahme bei Kreditinstitut (ABA BA 11)		3514	55					206.300,00	-206.300,00
SU 35	Summe Einzahlungen aus der Finanzierungstätigkeit							180.000,00	592.600,00	-412.600,00
1/851000-341000	Tilgung des Darlehen		3611	64				28.054,33	29.800,00	-1.745,67
1/851000-346000	Tilgung (Bankdarlehen)		3614	65				66.859,04	66.900,00	-40,96
SU 36	Summe Auszahlungen aus der Finanzierungstätigkeit							94.913,37	96.700,00	-1.786,63
SA4	Saldo (4) Geldfluss aus der Finanzierungstätigkeit (35 - 36)							85.086,63	495.900,00	-410.813,37
SA5	Saldo (5) Geldfluss aus der voranschlagswirksamen Gebarung (Saldo 3 + Saldo 4)							-190.912,04	150.400,00	-341.312,04

		MVAG MVAG QU		Ergebnisrechnung			Finanzierungsrechnung		
		EH	FH	RA 2020	VA 2020	RA - VA	RA 2020	VA 2020	RA - VA
859	Sonstige Betriebe mit marktbestimmter Tätigkeit								
859000	Sonst. Betriebe Mit Marktbest. Tätigkeit								
Operative Gebarung									
2/859000+813000	Erträge aus der Auflösung von Investitionszuschüssen (Kapitaltransfers)	2127		852,50	900,00	-47,50			
SU 21 / 31	Summe Erträge / Einzahlungen operative Gebarung			852,50	900,00	-47,50	0,00	0,00	0,00
1/859000-680000	Planmäßige Abschreibung	2226		1.626,49	1.600,00	26,49			
SU 22 / 32	Summe Aufwendungen / Auszahlungen operative Gebarung			1.626,49	1.600,00	26,49	0,00	0,00	0,00
SA 0 / SA 1	(0) Nettoergebnis (21 - 22) / (1) Geldfluss operative Gebarung (31 - 32)			-773,99	-700,00	-73,99	0,00	0,00	0,00
SU 23	Summe Haushaltsrücklagen			0,00	0,00	0,00	0,00	0,00	0,00
SA00	Nettoergebnis nach Zuw./Entn. Haushaltsrücklagen (Saldo 0 +/- SU23)			-773,99	-700,00	-73,99			
Investive Gebarung									
2/859000+305000	Kapitaltransfers von Unternehmen (LWL)	3333	34				1.000,00		-1.000,00
SU 33	Summe Einzahlungen investive Gebarung						0,00	1.000,00	-1.000,00
1/859000-050000	Lichtwellenleiterverrohrung	3412	40					40.000,00	-40.000,00
SU 34	Summe Auszahlungen investive Gebarung						0,00	40.000,00	-40.000,00
SA2	Saldo (2) Geldfluss aus der Investiven Gebarung (33 - 34)						0,00	-39.000,00	39.000,00
SA3	Saldo (3) Nettofinanzierungssaldo (Saldo 1 + Saldo 2)						0,00	-39.000,00	39.000,00
Finanzierungstätigkeit									
SU 35	Summe Einzahlungen aus der Finanzierungstätigkeit						0,00	0,00	0,00
SU 36	Summe Auszahlungen aus der Finanzierungstätigkeit						0,00	0,00	0,00
SA4	Saldo (4) Geldfluss aus der Finanzierungstätigkeit (35 - 36)						0,00	0,00	0,00
SA5	Saldo (5) Geldfluss aus der voranschlagswirksamen Gebarung (Saldo 3 + Saldo 4)						0,00	-39.000,00	39.000,00
89	Wirtschaftliche Unternehmungen (Fortsetzung)								
894	Stadthallen, Kongresshäuser								
894000	Kommunikations- und Veranstaltungszentrum								
Operative Gebarung									
SU 21 / 31	Summe Erträge / Einzahlungen operative Gebarung			0,00	0,00	0,00	0,00	0,00	0,00
1/894000-680000	Planmäßige Abschreibung	2226		46,27		46,27			
SU 22 / 32	Summe Aufwendungen / Auszahlungen operative Gebarung			46,27	0,00	46,27	0,00	0,00	0,00
SA 0 / SA 1	(0) Nettoergebnis (21 - 22) / (1) Geldfluss operative Gebarung (31 - 32)			-46,27	0,00	-46,27	0,00	0,00	0,00
SU 23	Summe Haushaltsrücklagen			0,00	0,00	0,00	0,00	0,00	0,00
SA00	Nettoergebnis nach Zuw./Entn. Haushaltsrücklagen (Saldo 0 +/- SU23)			-46,27	0,00	-46,27			
Investive Gebarung									
SU 33	Summe Einzahlungen investive Gebarung						0,00	0,00	0,00
SU 34	Summe Auszahlungen investive Gebarung						0,00	0,00	0,00

	MVAG	MVAG QU	Ergebnisrechnung			Finanzierungsrechnung			
			EH	FH	RA 2020	VA 2020	RA - VA	RA 2020	VA 2020
SA2							0,00	0,00	0,00
SA3							0,00	0,00	0,00
Finanzierungstätigkeit									
SU 35							0,00	0,00	0,00
SU 36							0,00	0,00	0,00
SA4							0,00	0,00	0,00
SA5							0,00	0,00	0,00

		MVAG	MVAG	QU	Ergebnisrechnung			Finanzierungsrechnung		
		EH	FH		RA 2020	VA 2020	RA - VA	RA 2020	VA 2020	RA - VA
9 Finanzwirtschaft										
90	Gesonderte Verwaltung									
900	Gesonderte Verwaltung									
900000	Gesonderte Verwaltung									
Operative Gebarung										
2/900000+828000	Sonstige Einnahmen (Finanzamt Wien 1/23)	2116	3116	18	7.372,94	6.900,00	472,94	7.372,94	6.900,00	472,94
SU 21 / 31	Summe Erträge / Einzahlungen operative Gebarung				7.372,94	6.900,00	472,94	7.372,94	6.900,00	472,94
1/900000-729910	Zuführung an Projekte	2225	3225	24	95.276,25	146.300,00	-51.023,75	95.276,25	146.300,00	-51.023,75
SU 22 / 32	Summe Aufwendungen / Auszahlungen operative Gebarung				95.276,25	146.300,00	-51.023,75	95.276,25	146.300,00	-51.023,75
SA 0 / SA 1	(0) Nettoergebnis (21 - 22) / (1) Geldfluss operative Gebarung (31 - 32)				-87.903,31	-139.400,00	51.496,69	-87.903,31	-139.400,00	51.496,69
SU 23	Summe Haushaltsrücklagen				0,00	0,00	0,00	0,00	0,00	0,00
SA00	Nettoergebnis nach Zuw./Entn. Haushaltsrücklagen (Saldo 0 +/- SU23)				-87.903,31	-139.400,00	51.496,69			
Investive Gebarung										
SU 33	Summe Einzahlungen investive Gebarung							0,00	0,00	0,00
SU 34	Summe Auszahlungen investive Gebarung							0,00	0,00	0,00
SA2	Saldo (2) Geldfluss aus der Investiven Gebarung (33 - 34)							0,00	0,00	0,00
SA3	Saldo (3) Nettofinanzierungssaldo (Saldo 1 + Saldo 2)							-87.903,31	-139.400,00	51.496,69
Finanzierungstätigkeit										
SU 35	Summe Einzahlungen aus der Finanzierungstätigkeit							0,00	0,00	0,00
SU 36	Summe Auszahlungen aus der Finanzierungstätigkeit							0,00	0,00	0,00
SA4	Saldo (4) Geldfluss aus der Finanzierungstätigkeit (35 - 36)							0,00	0,00	0,00
SA5	Saldo (5) Geldfluss aus der voranschlagswirksamen Gebarung (Saldo 3 + Saldo 4)							-87.903,31	-139.400,00	51.496,69
91	Kapitalvermögen und Stiftungen ohne eigene Rechtspersö									
910	Geldverkehr									
910000	Geldverkehr									
Operative Gebarung										
2/910000+823000	Zinsen der Giro- und Spargirokonten	2131	3131	14	20,11	100,00	-79,89	20,11	100,00	-79,89
SU 21 / 31	Summe Erträge / Einzahlungen operative Gebarung				20,11	100,00	-79,89	20,11	100,00	-79,89
1/910000-650000	Zinsen für Kassenkredite	2241	3241	25	25,68	100,00	-74,32	25,68	100,00	-74,32
1/910000-659000	Geldverkehrsspesen	2244	3244	24	1.349,40	800,00	549,40	1.349,40	800,00	549,40
1/910000-710000	Kapitalertragssteuer	2225	3225	24	5,03	100,00	-94,97	5,03	100,00	-94,97
SU 22 / 32	Summe Aufwendungen / Auszahlungen operative Gebarung				1.380,11	1.000,00	380,11	1.380,11	1.000,00	380,11
SA 0 / SA 1	(0) Nettoergebnis (21 - 22) / (1) Geldfluss operative Gebarung (31 - 32)				-1.360,00	-900,00	-460,00	-1.360,00	-900,00	-460,00
SU 23	Summe Haushaltsrücklagen				0,00	0,00	0,00	0,00	0,00	0,00

		MVAG MVAG QU			Ergebnisrechnung			Finanzierungsrechnung		
		EH	FH		RA 2020	VA 2020	RA - VA	RA 2020	VA 2020	RA - VA
SA00	Nettoergebnis nach Zuw./Entn. Haushaltsrücklagen (Saldo 0 +/- SU23)				-1.360,00	-900,00	-460,00			
Investive Gebarung										
SU 33	Summe Einzahlungen investive Gebarung							0,00	0,00	0,00
SU 34	Summe Auszahlungen investive Gebarung							0,00	0,00	0,00
SA2	Saldo (2) Geldfluss aus der Investiven Gebarung (33 – 34)							0,00	0,00	0,00
SA3	Saldo (3) Nettofinanzierungssaldo (Saldo 1 + Saldo 2)							-1.360,00	-900,00	-460,00
Finanzierungstätigkeit										
SU 35	Summe Einzahlungen aus der Finanzierungstätigkeit							0,00	0,00	0,00
SU 36	Summe Auszahlungen aus der Finanzierungstätigkeit							0,00	0,00	0,00
SA4	Saldo (4) Geldfluss aus der Finanzierungstätigkeit (35 – 36)							0,00	0,00	0,00
SA5	Saldo (5) Geldfluss aus der voranschlagswirksamen Gebarung (Saldo 3 + Saldo 4)							-1.360,00	-900,00	-460,00
92 Öffentliche Abgaben										
920 Ausschließliche Gemeindeabgaben										
920000 Ausschließliche Gemeindeabgaben										
Operative Gebarung										
2/920000+830000	Grundsteuer A	2111	3111	10	29.450,57	24.000,00	5.450,57	29.450,57	24.000,00	5.450,57
2/920000+831000	Grundsteuer B	2111	3111	10	118.652,37	104.000,00	14.652,37	118.652,37	104.000,00	14.652,37
2/920000+833100	Kommunalabgabe	2111	3111	10	324.751,70	270.000,00	54.751,70	324.751,70	270.000,00	54.751,70
2/920000+838000	Hundeabgabe	2111	3111	10	4.044,74	4.000,00	44,74	4.044,74	4.000,00	44,74
2/920000+841000	Gebrauchsabgabe	2111	3111	10	16.381,13	16.600,00	-218,87	16.381,13	16.600,00	-218,87
2/920000+843000	Standortabgabe	2111	3111	10	7.512,68	1.100,00	6.412,68	7.512,68	1.100,00	6.412,68
2/920000+849000	Nebenansprüche (Mahngebühren Etc.)	2111	3111	10	6,00	100,00	-94,00	12,00	100,00	-88,00
2/920000+850000	Aufschliessungsbeiträge (Gem.§ 14)	2111	3111	10	162.288,89	311.500,00	-149.211,11	162.288,89	311.500,00	-149.211,11
2/920000+856000	Verwaltungsabgaben Allg.	2111	3111	10	10.603,87	9.000,00	1.603,87	10.603,87	9.000,00	1.603,87
2/920000+856100	Verwaltungsabgabe (Friedhof)	2111	3111	10	604,80	300,00	304,80	604,80	300,00	304,80
2/920000+857000	Kommissionsgebühren	2111	3111	10		100,00	-100,00		100,00	-100,00
SU 21 / 31	Summe Erträge / Einzahlungen operative Gebarung				674.296,75	740.700,00	-66.403,25	674.302,75	740.700,00	-66.397,25
1/920000-752000	Kosten der Abgabeneinhebung	2231	3231	26	17.837,75	21.000,00	-3.162,25	17.837,75	21.000,00	-3.162,25
SU 22 / 32	Summe Aufwendungen / Auszahlungen operative Gebarung				17.837,75	21.000,00	-3.162,25	17.837,75	21.000,00	-3.162,25
SA 0 / SA 1	(0) Nettoergebnis (21 - 22) / (1) Geldfluss operative Gebarung (31 – 32)				656.459,00	719.700,00	-63.241,00	656.465,00	719.700,00	-63.235,00
SU 23	Summe Haushaltsrücklagen				0,00	0,00	0,00	0,00	0,00	0,00
SA00	Nettoergebnis nach Zuw./Entn. Haushaltsrücklagen (Saldo 0 +/- SU23)				656.459,00	719.700,00	-63.241,00			
Investive Gebarung										
SU 33	Summe Einzahlungen investive Gebarung							0,00	0,00	0,00
SU 34	Summe Auszahlungen investive Gebarung							0,00	0,00	0,00

		MVAG			Ergebnisrechnung			Finanzierungsrechnung		
		EH	FH	QU	RA 2020	VA 2020	RA - VA	RA 2020	VA 2020	RA - VA
SA2	Saldo (2) Geldfluss aus der Investiven Gebarung (33 – 34)							0,00	0,00	0,00
SA3	Saldo (3) Nettofinanzierungssaldo (Saldo 1 + Saldo 2)							656.465,00	719.700,00	-63.235,00
Finanzierungstätigkeit										
SU 35	Summe Einzahlungen aus der Finanzierungstätigkeit							0,00	0,00	0,00
SU 36	Summe Auszahlungen aus der Finanzierungstätigkeit							0,00	0,00	0,00
SA4	Saldo (4) Geldfluss aus der Finanzierungstätigkeit (35 – 36)							0,00	0,00	0,00
SA5	Saldo (5) Geldfluss aus der voranschlagswirksamen Gebarung (Saldo 3 + Saldo 4)							656.465,00	719.700,00	-63.235,00
921	Zwischen Ländern und Gemeinden geteilte Abgaben									
921000	Nächtigungstaxe									
Operative Gebarung										
2/921000+834000	Interessentenbeiträge (Tourismus)	2111	3111	10	4.865,90	4.500,00	365,90	4.865,90	4.500,00	365,90
2/921000+834100	Nächtigungstaxe	2111	3111	10	920,25	600,00	320,25	920,25	600,00	320,25
2/921000+861000	Transfers von Ländern (Interessentenbeitrag)	2121	3121	15	7.305,46		7.305,46	7.305,46		7.305,46
SU 21 / 31	Summe Erträge / Einzahlungen operative Gebarung				13.091,61	5.100,00	7.991,61	13.091,61	5.100,00	7.991,61
SU 22 / 32	Summe Aufwendungen / Auszahlungen operative Gebarung				0,00	0,00	0,00	0,00	0,00	0,00
SA 0 / SA 1	(0) Nettoergebnis (21 - 22) / (1) Geldfluss operative Gebarung (31 – 32)				13.091,61	5.100,00	7.991,61	13.091,61	5.100,00	7.991,61
SU 23	Summe Haushaltsrücklagen				0,00	0,00	0,00	0,00	0,00	0,00
SA00	Nettoergebnis nach Zuw./Entn. Haushaltsrücklagen (Saldo 0 +/- SU23)				13.091,61	5.100,00	7.991,61			
Investive Gebarung										
SU 33	Summe Einzahlungen investive Gebarung							0,00	0,00	0,00
SU 34	Summe Auszahlungen investive Gebarung							0,00	0,00	0,00
SA2	Saldo (2) Geldfluss aus der Investiven Gebarung (33 – 34)							0,00	0,00	0,00
SA3	Saldo (3) Nettofinanzierungssaldo (Saldo 1 + Saldo 2)							13.091,61	5.100,00	7.991,61
Finanzierungstätigkeit										
SU 35	Summe Einzahlungen aus der Finanzierungstätigkeit							0,00	0,00	0,00
SU 36	Summe Auszahlungen aus der Finanzierungstätigkeit							0,00	0,00	0,00
SA4	Saldo (4) Geldfluss aus der Finanzierungstätigkeit (35 – 36)							0,00	0,00	0,00
SA5	Saldo (5) Geldfluss aus der voranschlagswirksamen Gebarung (Saldo 3 + Saldo 4)							13.091,61	5.100,00	7.991,61
925	Ertragsanteile an gemeinschaftlichen Bundesabgaben									
925000	Ertragsanteile an Gemeinsch. Bundesabg.									
Operative Gebarung										
2/925000+859400	Ertragsanteile nach dem ABVS	2112	3112	11	1.715.238,88	1.730.000,00	-14.761,12	1.715.238,88	1.730.000,00	-14.761,12
SU 21 / 31	Summe Erträge / Einzahlungen operative Gebarung				1.715.238,88	1.730.000,00	-14.761,12	1.715.238,88	1.730.000,00	-14.761,12
SU 22 / 32	Summe Aufwendungen / Auszahlungen operative Gebarung				0,00	0,00	0,00	0,00	0,00	0,00
SA 0 / SA 1	(0) Nettoergebnis (21 - 22) / (1) Geldfluss operative Gebarung (31 – 32)				1.715.238,88	1.730.000,00	-14.761,12	1.715.238,88	1.730.000,00	-14.761,12

		MVAG MVAG QU			Ergebnisrechnung			Finanzierungsrechnung		
		EH	FH		RA 2020	VA 2020	RA - VA	RA 2020	VA 2020	RA - VA
SU 23	Summe Haushaltsrücklagen				0,00	0,00	0,00	0,00	0,00	0,00
SA00	Nettoergebnis nach Zuw./Entn. Haushaltsrücklagen (Saldo 0 +/- SU23)				1.715.238,88	1.730.000,00	-14.761,12			
Investive Gebarung										
SU 33	Summe Einzahlungen investive Gebarung							0,00	0,00	0,00
SU 34	Summe Auszahlungen investive Gebarung							0,00	0,00	0,00
SA2	Saldo (2) Geldfluss aus der Investiven Gebarung (33 – 34)							0,00	0,00	0,00
SA3	Saldo (3) Nettofinanzierungssaldo (Saldo 1 + Saldo 2)							1.715.238,88	1.730.000,00	-14.761,12
Finanzierungstätigkeit										
SU 35	Summe Einzahlungen aus der Finanzierungstätigkeit							0,00	0,00	0,00
SU 36	Summe Auszahlungen aus der Finanzierungstätigkeit							0,00	0,00	0,00
SA4	Saldo (4) Geldfluss aus der Finanzierungstätigkeit (35 – 36)							0,00	0,00	0,00
SA5	Saldo (5) Geldfluss aus der voranschlagswirksamen Gebarung (Saldo 3 + Saldo 4)							1.715.238,88	1.730.000,00	-14.761,12
94 Finanzausweisungen und Zuschüsse										
940 Bedarfszuweisungen										
940000 Bedarfszuweisungen										
Operative Gebarung										
2/940000+861000	BZ 1	2121	3121	15	146.761,00	146.700,00	61,00	146.761,00	146.700,00	61,00
2/940000+871100	BZ II - Härteausgleich COVID-19 Pandemie	2121	3121	33	13.159,59	13.200,00	-40,41	13.159,59	13.200,00	-40,41
SU 21 / 31	Summe Erträge / Einzahlungen operative Gebarung				159.920,59	159.900,00	20,59	159.920,59	159.900,00	20,59
SU 22 / 32	Summe Aufwendungen / Auszahlungen operative Gebarung				0,00	0,00	0,00	0,00	0,00	0,00
SA 0 / SA 1	(0) Nettoergebnis (21 - 22) / (1) Geldfluss operative Gebarung (31 – 32)				159.920,59	159.900,00	20,59	159.920,59	159.900,00	20,59
SU 23	Summe Haushaltsrücklagen				0,00	0,00	0,00	0,00	0,00	0,00
SA00	Nettoergebnis nach Zuw./Entn. Haushaltsrücklagen (Saldo 0 +/- SU23)				159.920,59	159.900,00	20,59			
Investive Gebarung										
SU 33	Summe Einzahlungen investive Gebarung							0,00	0,00	0,00
SU 34	Summe Auszahlungen investive Gebarung							0,00	0,00	0,00
SA2	Saldo (2) Geldfluss aus der Investiven Gebarung (33 – 34)							0,00	0,00	0,00
SA3	Saldo (3) Nettofinanzierungssaldo (Saldo 1 + Saldo 2)							159.920,59	159.900,00	20,59
Finanzierungstätigkeit										
SU 35	Summe Einzahlungen aus der Finanzierungstätigkeit							0,00	0,00	0,00
SU 36	Summe Auszahlungen aus der Finanzierungstätigkeit							0,00	0,00	0,00
SA4	Saldo (4) Geldfluss aus der Finanzierungstätigkeit (35 – 36)							0,00	0,00	0,00
SA5	Saldo (5) Geldfluss aus der voranschlagswirksamen Gebarung (Saldo 3 + Saldo 4)							159.920,59	159.900,00	20,59

		MVAG			Ergebnisrechnung			Finanzierungsrechnung		
		EH	FH	QU	RA 2020	VA 2020	RA - VA	RA 2020	VA 2020	RA - VA
941	Sonstige Finanzaufweisungen nach dem FAG									
941000	Sonst. Finanzaufw. nach dem FAG									
Operative Gebarung										
2/941000+860000	Laufende Transferzahlungen von Bund Bundesfonds und Bundeskammern	2121	3121	15	83.026,00	83.100,00	-74,00	83.026,00	83.100,00	-74,00
SU 21 / 31	Summe Erträge / Einzahlungen operative Gebarung				83.026,00	83.100,00	-74,00	83.026,00	83.100,00	-74,00
SU 22 / 32	Summe Aufwendungen / Auszahlungen operative Gebarung				0,00	0,00	0,00	0,00	0,00	0,00
SA 0 / SA 1	(0) Nettoergebnis (21 - 22) / (1) Geldfluss operative Gebarung (31 - 32)				83.026,00	83.100,00	-74,00	83.026,00	83.100,00	-74,00
SU 23	Summe Haushaltsrücklagen				0,00	0,00	0,00	0,00	0,00	0,00
SA00	Nettoergebnis nach Zuw./Entn. Haushaltsrücklagen (Saldo 0 +/- SU23)				83.026,00	83.100,00	-74,00			
Investive Gebarung										
SU 33	Summe Einzahlungen investive Gebarung							0,00	0,00	0,00
SU 34	Summe Auszahlungen investive Gebarung							0,00	0,00	0,00
SA2	Saldo (2) Geldfluss aus der Investiven Gebarung (33 - 34)							0,00	0,00	0,00
SA3	Saldo (3) Nettofinanzierungssaldo (Saldo 1 + Saldo 2)							83.026,00	83.100,00	-74,00
Finanzierungstätigkeit										
SU 35	Summe Einzahlungen aus der Finanzierungstätigkeit							0,00	0,00	0,00
SU 36	Summe Auszahlungen aus der Finanzierungstätigkeit							0,00	0,00	0,00
SA4	Saldo (4) Geldfluss aus der Finanzierungstätigkeit (35 - 36)							0,00	0,00	0,00
SA5	Saldo (5) Geldfluss aus der voranschlagswirksamen Gebarung (Saldo 3 + Saldo 4)							83.026,00	83.100,00	-74,00

Nachweis der Investitionstätigkeit

Vorhaben	Vorhabensbezeichnung		RA 2020	VA 2020	RA - VA	Summe RA bis 2020	Summe VA bis 2020	Summe RA - VA bis 2020
Konto	Bezeichnung							
1164000	Feuerwehr (Fahrzeugankauf) (ab 2013)							
	Auszahlungen - Investitionen - Mittelverwendung		0,00	3.300,00	-3.300,00	0,00	0,00	0,00
	Anschaffungs- oder Herstellungskosten		0,00	3.300,00	-3.300,00	0,00	0,00	0,00
	5/163000-042000	Betriebsausstattung		3.300,00	-3.300,00			
	Einzahlungen - Finanzierung - Mittelherkunft		3.300,00	3.300,00	0,00	0,00	0,00	0,00
	Mittel aus Geldfluss aus der operativen Gebarung		3.300,00	3.300,00	0,00	0,00	0,00	0,00
	6/163000+829960	IST-Überschuss, Sonstige Einnahme - Übernahme 2019	3.300,00	3.300,00				
	Bedarfszuweisungen/KTZ		0,00	0,00	0,00	0,00	0,00	0,00
	Haushaltsrücklagen/Zahlungsmittelreserven		0,00	0,00	0,00	0,00	0,00	0,00
	Sonstige Kapitaltransfers und Subventionen		0,00	0,00	0,00	0,00	0,00	0,00
	Darlehen		0,00	0,00	0,00	0,00	0,00	0,00
	Finanzierungsleasing		0,00	0,00	0,00	0,00	0,00	0,00
	Veräußerung langfristiges Vermögen und sonstiges		0,00	0,00	0,00	0,00	0,00	0,00
Finanzierungsergebnis 1164000			3.300,00	0,00	3.300,00	0,00	0,00	0,00
	offene Verbindlichkeiten		0,00					
	offene Forderungen		0,00					

Vorhaben	Vorhabensbezeichnung		RA 2020	VA 2020	RA - VA	Summe RA bis 2020	Summe VA bis 2020	Summe RA - VA bis 2020
Konto	Bezeichnung							
1240000	Kindergarten (2019 bis 2023)							
	Auszahlungen - Investitionen - Mittelverwendung		100.446,44	99.600,00	846,44	0,00	0,00	0,00
	Anschaffungs- oder Herstellungskosten		100.446,44	99.600,00	846,44	0,00	0,00	0,00
	5/240000-001000	Ankauf von Grundstücken	24.827,06	24.000,00	827,06			
	5/240000-729960	IST-Fehlbetrag, Sonstige Ausgabe - Übernahme 2019	75.619,38	75.600,00	19,38			
	Einzahlungen - Finanzierung - Mittelherkunft		100.446,44	99.600,00	846,44	0,00	0,00	0,00
	Mittel aus Geldfluss aus der operativen Gebarung		24.446,44	23.600,00	846,44	0,00	0,00	0,00
	6/240000+001000	Einnahmen Verfahrenskosten	61,51		61,51			
	6/240000+829910	Zuführung aus lfd. Haushalt	24.384,93	23.600,00	784,93			
	Bedarfszuweisungen/KTZ		0,00	0,00	0,00	0,00	0,00	0,00
	Haushaltsrücklagen/Zahlungsmittelreserven		0,00	0,00	0,00	0,00	0,00	0,00
	Sonstige Kapitaltransfers und Subventionen		0,00	0,00	0,00	0,00	0,00	0,00
	Darlehen		76.000,00	76.000,00	0,00	0,00	0,00	0,00
	389/10133	Ankauf von Grundstücken (Kindergarten) 2020	76.000,00	76.000,00				
	Finanzierungsleasing		0,00	0,00	0,00	0,00	0,00	0,00
	Veräußerung langfristiges Vermögen und sonstiges		0,00	0,00	0,00	0,00	0,00	0,00
Finanzierungsergebnis 1240000			0,00	0,00	0,00	0,00	0,00	0,00
	offene Verbindlichkeiten		0,00					
	offene Forderungen		0,00					

Vorhaben	Vorhabensbezeichnung		RA 2020	VA 2020	RA - VA	Summe RA bis 2020	Summe VA bis 2020	Summe RA - VA bis 2020
Konto	Bezeichnung							
1612000	Straßenbau							
	Auszahlungen - Investitionen - Mittelverwendung		673.382,32	955.300,00	-281.917,68	0,00	0,00	0,00
	Anschaffungs- oder Herstellungskosten		673.382,32	955.300,00	-281.917,68	0,00	0,00	0,00
	5/612000-001000	Ankauf von Grundstücken (Parkplatz Ortsplatz)	58.126,76	60.000,00	-1.873,24			
	5/612000-002000	Gemeindestrassenbau	475.788,17	715.300,00	-239.511,83			
	5/612000-002100	Errichtung Parkplatz + Busbucht (Ortszentrum)	139.467,39	160.000,00	-20.532,61			
	5/612000-010000	Buswartehäuschen		20.000,00	-20.000,00			
	Einzahlungen - Finanzierung - Mittelherkunft		843.346,74	955.300,00	-111.953,26	0,00	0,00	0,00
	Mittel aus Geldfluss aus der operativen Gebarung		174.329,97	151.600,00	22.729,97	0,00	0,00	0,00
	6/612000+001000	Einnahmen Verfahrenskosten (Unbebaute Grundstücke)	37,90		37,90			
	6/612000+829910	Zuführung aus lfd. Haushalt	36.181,45	13.500,00	22.681,45			
	6/612000+829960	IST-Überschuss, Sonstige Einnahme - Übernahme 2019	138.110,62	138.100,00	10,62			
	Bedarfszuweisungen/KTZ		210.000,00	166.300,00	43.700,00	0,00	0,00	0,00
	6/612000+301000	Landesbeitrag (B/2 - Gemeindewegdotation)		6.300,00	-6.300,00			
	6/612000+871000	Kapitaltransfers aus Gemeinde- Bedarfszuweisungsmittel	210.000,00	160.000,00	50.000,00			
	Haushaltsrücklagen/Zahlungsmittelreserven		0,00	0,00	0,00	0,00	0,00	0,00
	Sonstige Kapitaltransfers und Subventionen		186.016,77	231.400,00	-45.383,23	0,00	0,00	0,00
	6/612000+300000	Kapitaltransfers von Bund, Bundesfonds und Bundeskammern	186.016,77	231.400,00	-45.383,23			
	Darlehen		273.000,00	406.000,00	-133.000,00	0,00	0,00	0,00
	389/10	Grundkauf (Ortsgebiet)	61.000,00	61.000,00				
	389/11	Straßenbau	212.000,00	212.000,00				
	20000/8	Siedlungsstraßenbau Rohrbach		133.000,00	-133.000,00			
	Finanzierungsleasing		0,00	0,00	0,00	0,00	0,00	0,00
	Veräußerung langfristiges Vermögen und sonstiges		0,00	0,00	0,00	0,00	0,00	0,00
	Finanzierungsergebnis 1612000		169.964,42	0,00	169.964,42	0,00	0,00	0,00
	offene Verbindlichkeiten		5.352,92					
	offene Forderungen		0,00					

Vorhaben	Vorhabensbezeichnung		RA 2020	VA 2020	RA - VA	Summe RA bis 2020	Summe VA bis 2020	Summe RA - VA bis 2020
Konto	Bezeichnung							
1612001	Errichtung eines Radweges (ab 2020)							
	Auszahlungen - Investitionen - Mittelverwendung		17.453,77	17.500,00	-46,23	0,00	0,00	0,00
	Anschaffungs- oder Herstellungskosten		17.453,77	17.500,00	-46,23	0,00	0,00	0,00
	5/612001-002200	Errichtung eines Radweges	17.453,77	17.500,00	-46,23			
	Einzahlungen - Finanzierung - Mittelherkunft		17.453,77	17.500,00	-46,23	0,00	0,00	0,00
	Mittel aus Geldfluss aus der operativen Gebarung		17.453,77	17.500,00	-46,23	0,00	0,00	0,00
	6/612001+829910	Zuführung aus lfd. Haushalt	17.453,77	17.500,00	-46,23			
	Bedarfszuweisungen/KTZ		0,00	0,00	0,00	0,00	0,00	0,00
	Haushaltsrücklagen/Zahlungsmittelreserven		0,00	0,00	0,00	0,00	0,00	0,00
	Sonstige Kapitaltransfers und Subventionen		0,00	0,00	0,00	0,00	0,00	0,00
	Darlehen		0,00	0,00	0,00	0,00	0,00	0,00
	Finanzierungsleasing		0,00	0,00	0,00	0,00	0,00	0,00
	Veräußerung langfristiges Vermögen und sonstiges		0,00	0,00	0,00	0,00	0,00	0,00
Finanzierungsergebnis 1612001			0,00	0,00	0,00	0,00	0,00	0,00
	offene Verbindlichkeiten		881,26					
	offene Forderungen		0,00					

Vorhaben	Vorhabensbezeichnung		RA 2020	VA 2020	RA - VA	Summe RA bis 2020	Summe VA bis 2020	Summe RA - VA bis 2020
Konto	Bezeichnung							
1710000	Güterwege							
	Auszahlungen - Investitionen - Mittelverwendung		21.299,52	41.000,00	-19.700,48	0,00	0,00	0,00
	Anschaffungs- oder Herstellungskosten		21.299,52	41.000,00	-19.700,48	0,00	0,00	0,00
	5/710000-002000	Errichtung von Güterwegen		11.000,00	-11.000,00			
	5/710000-002100	Sanierung von Güterwegen	21.299,52	30.000,00	-8.700,48			
	Einzahlungen - Finanzierung - Mittelherkunft		26.721,36	41.000,00	-14.278,64	0,00	0,00	0,00
	Mittel aus Geldfluss aus der operativen Gebarung		1.221,36	11.800,00	-10.578,64	0,00	0,00	0,00
	6/710000+829910	Zuführung aus lfd. Haushalt		10.600,00	-10.600,00			
	6/710000+829960	IST-Überschuss, Sonstige Einnahme - Übernahme 2019	1.221,36	1.200,00	21,36			
	Bedarfszuweisungen/KTZ		25.500,00	24.700,00	800,00	0,00	0,00	0,00
	6/710000+301000	Beihilfe v. Noe.Landesregierung ST 8 (Land)	8.250,00	7.500,00	750,00			
	6/710000+871000	Kapitaltransfers aus Gemeinde- Bedarfszuweisungsmittel	17.250,00	17.200,00	50,00			
	Haushaltsrücklagen/Zahlungsmittelreserven		0,00	0,00	0,00	0,00	0,00	0,00
	Sonstige Kapitaltransfers und Subventionen		0,00	4.500,00	-4.500,00	0,00	0,00	0,00
	6/710000+307000	Interessentenl. f. GW- Instandhaltung		4.500,00	-4.500,00			
	Darlehen		0,00	0,00	0,00	0,00	0,00	0,00
	Finanzierungsleasing		0,00	0,00	0,00	0,00	0,00	0,00
	Veräußerung langfristiges Vermögen und sonstiges		0,00	0,00	0,00	0,00	0,00	0,00
Finanzierungsergebnis 1710000			5.421,84	0,00	5.421,84	0,00	0,00	0,00
	offene Verbindlichkeiten		0,00					
	offene Forderungen		0,00					

Vorhaben	Vorhabensbezeichnung		RA 2020	VA 2020	RA - VA	Summe RA bis 2020	Summe VA bis 2020	Summe RA - VA bis 2020
Konto	Bezeichnung							
1816000	Strassenbeleuchtung (Erweiterung u. Sanierung) (2012 bis 2022)							
	Auszahlungen - Investitionen - Mittelverwendung		21.156,10	85.000,00	-63.843,90	0,00	0,00	0,00
	Anschaffungs- oder Herstellungskosten		21.156,10	85.000,00	-63.843,90	0,00	0,00	0,00
5/816000-005000	Straßenbeleuchtung		21.156,10	85.000,00	-63.843,90			
	Einzahlungen - Finanzierung - Mittelherkunft		21.156,10	85.000,00	-63.843,90	0,00	0,00	0,00
	Mittel aus Geldfluss aus der operativen Gebarung		17.256,10	81.100,00	-63.843,90	0,00	0,00	0,00
6/816000+829910	Zuführung aus lfd. Haushalt		17.256,10	81.100,00	-63.843,90			
	Bedarfszuweisungen/KTZ		3.900,00	3.900,00	0,00	0,00	0,00	0,00
6/816000+871200	Beihilfe Bedarfszuweisung (Energiesparende Maßnahmen)		3.900,00	3.900,00				
	Haushaltsrücklagen/Zahlungsmittelreserven		0,00	0,00	0,00	0,00	0,00	0,00
	Sonstige Kapitaltransfers und Subventionen		0,00	0,00	0,00	0,00	0,00	0,00
	Darlehen		0,00	0,00	0,00	0,00	0,00	0,00
	Finanzierungsleasing		0,00	0,00	0,00	0,00	0,00	0,00
	Veräußerung langfristiges Vermögen und sonstiges		0,00	0,00	0,00	0,00	0,00	0,00
Finanzierungsergebnis 1816000			0,00	0,00	0,00	0,00	0,00	0,00
	offene Verbindlichkeiten		0,00					
	offene Forderungen		0,00					

Vorhaben	Vorhabensbezeichnung		RA 2020	VA 2020	RA - VA	Summe RA bis 2020	Summe VA bis 2020	Summe RA - VA bis 2020
Konto	Bezeichnung							
1820000	Grund- u. Gebäudekauf für Bauhof (ab 2016)							
	Auszahlungen - Investitionen - Mittelverwendung		2.097,15	10.000,00	-7.902,85	0,00	0,00	0,00
	Anschaffungs- oder Herstellungskosten		2.097,15	10.000,00	-7.902,85	0,00	0,00	0,00
	5/820000-010000 Sanierung von Gebaeuden (Erneuerung Heizung)		2.097,15	10.000,00	-7.902,85			
	Einzahlungen - Finanzierung - Mittelherkunft		10.000,00	10.000,00	0,00	0,00	0,00	0,00
	Mittel aus Geldfluss aus der operativen Gebarung		10.000,00	10.000,00	0,00	0,00	0,00	0,00
	6/820000+829960 IST-Überschuss, Sonstige Einnahme - Übernahme 2019		10.000,00	10.000,00				
	Bedarfszuweisungen/KTZ		0,00	0,00	0,00	0,00	0,00	0,00
	Haushaltsrücklagen/Zahlungsmittelreserven		0,00	0,00	0,00	0,00	0,00	0,00
	Sonstige Kapitaltransfers und Subventionen		0,00	0,00	0,00	0,00	0,00	0,00
	Darlehen		0,00	0,00	0,00	0,00	0,00	0,00
	Finanzierungsleasing		0,00	0,00	0,00	0,00	0,00	0,00
	Veräußerung langfristiges Vermögen und sonstiges		0,00	0,00	0,00	0,00	0,00	0,00
Finanzierungsergebnis 1820000			7.902,85	0,00	7.902,85	0,00	0,00	0,00
	offene Verbindlichkeiten		0,00					
	offene Forderungen		0,00					

Vorhaben	Vorhabensbezeichnung	RA 2020	VA 2020	RA - VA	Summe RA bis 2020	Summe VA bis 2020	Summe RA - VA bis 2020
Konto	Bezeichnung						
1840000	Ankauf von Grundstücken (ab 2014)						
	Auszahlungen - Investitionen - Mittelverwendung	4.000,44	8.400,00	-4.399,56	0,00	0,00	0,00
	Anschaffungs- oder Herstellungskosten	4.000,44	8.400,00	-4.399,56	0,00	0,00	0,00
5/840000-001100	Ankauf von Grundstücken (Wohnungen)	4.000,44	8.400,00	-4.399,56			
	Einzahlungen - Finanzierung - Mittelherkunft	8.465,58	8.400,00	65,58	0,00	0,00	0,00
	Mittel aus Geldfluss aus der operativen Gebarung	8.465,58	8.400,00	65,58	0,00	0,00	0,00
6/840000+001100	Einnahme Verfahrenskosten (Unbebaute Grundstücke)	45,90		45,90			
6/840000+829960	IST-Überschuss, Sonstige Einnahme - Übernahme 2019	8.419,68	8.400,00	19,68			
	Bedarfszuweisungen/KTZ	0,00	0,00	0,00	0,00	0,00	0,00
	Haushaltsrücklagen/Zahlungsmittelreserven	0,00	0,00	0,00	0,00	0,00	0,00
	Sonstige Kapitaltransfers und Subventionen	0,00	0,00	0,00	0,00	0,00	0,00
	Darlehen	0,00	0,00	0,00	0,00	0,00	0,00
	Finanzierungsleasing	0,00	0,00	0,00	0,00	0,00	0,00
	Veräußerung langfristiges Vermögen und sonstiges	0,00	0,00	0,00	0,00	0,00	0,00
Finanzierungsergebnis 1840000		4.465,14	0,00	4.465,14	0,00	0,00	0,00
	offene Verbindlichkeiten	0,00					
	offene Forderungen	0,00					

Vorhaben	Vorhabensbezeichnung		RA 2020	VA 2020	RA - VA	Summe RA bis 2020	Summe VA bis 2020	Summe RA - VA bis 2020
Konto	Bezeichnung							
1850000	Wasserversorgung							
	Auszahlungen - Investitionen - Mittelverwendung		98.000,28	308.000,00	-209.999,72	0,00	0,00	0,00
	Anschaffungs- oder Herstellungskosten		98.000,28	308.000,00	-209.999,72	0,00	0,00	0,00
	5/850000-004000	Wasser- und Abwasserbauten und -anlagen	85.560,17	263.000,00	-177.439,83			
	5/850000-004100	Wasserbauten und -anlagen (Hausanschlüsse)	12.440,11	30.000,00	-17.559,89			
	5/850000-042000	Leitungskataster (Leitungsinformationssystem)		15.000,00	-15.000,00			
	Einzahlungen - Finanzierung - Mittelherkunft		154.329,14	308.000,00	-153.670,86	0,00	0,00	0,00
	Mittel aus Geldfluss aus der operativen Gebarung		42.262,41	38.500,00	3.762,41	0,00	0,00	0,00
	6/850000+829910	Zuführung aus lfd. Haushalt	39.722,17	36.000,00	3.722,17			
	6/850000+829960	IST-Überschuss, Sonstige Einnahme - Übernahme 2019	2.540,24	2.500,00	40,24			
	Bedarfszuweisungen/KTZ		0,00	0,00	0,00	0,00	0,00	0,00
	Haushaltsrücklagen/Zahlungsmittelreserven		0,00	0,00	0,00	0,00	0,00	0,00
	Sonstige Kapitaltransfers und Subventionen		112.066,73	113.000,00	-933,27	0,00	0,00	0,00
	6/850000+300000	Kapitaltransfers von Bund, Bundesfonds und Bundeskammern	10.962,00		10.962,00			
	6/850000+307000	Wasseranschlussabgaben	101.104,73	113.000,00	-11.895,27			
	Darlehen		0,00	156.500,00	-156.500,00	0,00	0,00	0,00
	20000/6	BA 09 Wasserversorgung		156.500,00	-156.500,00			
	Finanzierungsleasing		0,00	0,00	0,00	0,00	0,00	0,00
	Veräußerung langfristiges Vermögen und sonstiges		0,00	0,00	0,00	0,00	0,00	0,00
	Finanzierungsergebnis 1850000		56.328,86	0,00	56.328,86	0,00	0,00	0,00
	offene Verbindlichkeiten		15.046,02					
	offene Forderungen		0,00					

Vorhaben	Vorhabensbezeichnung		RA 2020	VA 2020	RA - VA	Summe RA bis 2020	Summe VA bis 2020	Summe RA - VA bis 2020
Konto	Bezeichnung							
1851000	Abwasserbeseitigung							
	Auszahlungen - Investitionen - Mittelverwendung		532.119,07	593.300,00	-61.180,93	0,00	0,00	0,00
	Anschaffungs- oder Herstellungskosten		532.119,07	593.300,00	-61.180,93	0,00	0,00	0,00
	5/851000-004000	Errichtung v.Sonderanl. (Klaerb.,Fault.)	527.269,07	568.300,00	-41.030,93			
	5/851000-004100	Abwasserbauten und -anlagen (Hausanschlüsse)		10.000,00	-10.000,00			
	5/851000-042000	Leitungskataster (Leitungsinformationssystem)	4.850,00	15.000,00	-10.150,00			
	Einzahlungen - Finanzierung - Mittelherkunft		397.148,22	593.300,00	-196.151,78	0,00	0,00	0,00
	Mittel aus Geldfluss aus der operativen Gebarung		132.216,20	109.300,00	22.916,20	0,00	0,00	0,00
	6/851000+829910	Zuführung aus lfd. Haushalt	76.275,01	53.400,00	22.875,01			
	6/851000+829960	IST-Überschuss, Sonstige Einnahme - Übernahme 2019	55.941,19	55.900,00	41,19			
	Bedarfszuweisungen/KTZ		0,00	11.700,00	-11.700,00	0,00	0,00	0,00
	6/851000+301000	Investitionskostenzuschuss des Landes		11.700,00	-11.700,00			
	Haushaltsrücklagen/Zahlungsmittelreserven		0,00	0,00	0,00	0,00	0,00	0,00
	Sonstige Kapitaltransfers und Subventionen		84.932,02	86.000,00	-1.067,98	0,00	0,00	0,00
	6/851000+307000	Kanaleinmündungsabgaben	84.932,02	86.000,00	-1.067,98			
	Darlehen		180.000,00	386.300,00	-206.300,00	0,00	0,00	0,00
	20000/5	BA 11 Abwasserbeseitigung		206.300,00	-206.300,00			
	389/4	Bau Abwasserbeseitigung BA 09	180.000,00	180.000,00				
	Finanzierungsleasing		0,00	0,00	0,00	0,00	0,00	0,00
	Veräußerung langfristiges Vermögen und sonstiges		0,00	0,00	0,00	0,00	0,00	0,00
	Finanzierungsergebnis 1851000		-134.970,85	0,00	-134.970,85	0,00	0,00	0,00
	offene Verbindlichkeiten		17.574,11					
	offene Forderungen		0,00					

Vorhaben	Vorhabensbezeichnung	RA 2020	VA 2020	RA - VA	Summe RA bis 2020	Summe VA bis 2020	Summe RA - VA bis 2020
Konto	Bezeichnung						
2000002	Sonstige Anschaffungen (ab 2020)						
	Auszahlungen - Investitionen - Mittelverwendung	100.910,40	154.400,00	-53.489,60	0,00	0,00	0,00
	Anschaffungs- oder Herstellungskosten	100.910,40	154.400,00	-53.489,60	0,00	0,00	0,00
1/010000-042000	Amtsausstattung	3.156,00	4.500,00	-1.344,00			
1/031000-070000	Flächenwidmungsplan	25.480,80	25.000,00	480,80			
1/163000-000000	Bebaute Grundstücke (Gundkauf Laaber)	171,00	800,00	-629,00			
1/163000-010000	Errichtung von Parkplätzen	3.954,87	4.000,00	-45,13			
1/211000-042200	Betriebsausstattung	4.922,35	15.600,00	-10.677,65			
1/240000-042000	Betriebsausstattung	4.261,77		4.261,77			
1/262000-001000	Grundkauf (Parkplatz)	286,00	300,00	-14,00			
1/363000-006000	Parkplatzgestaltung		10.000,00	-10.000,00			
1/522000-050000	Sonderanlagen	818,19		818,19			
1/612000-001000	Ankauf von Grundstück (Parkplatz neuer Wohnblock)	35.552,45	31.000,00	4.552,45			
1/640000-005000	Ankauf von Verkehrszeichen	3.627,72	2.800,00	827,72			
1/771000-050000	Sonderanlagen	12.987,46		12.987,46			
1/780000-010000	Selbstvermarkter Container		15.000,00	-15.000,00			
1/820000-010000	Gebäude und Bauten	1.694,76	1.700,00	-5,24			
1/840000-006000	Sonstige Grundstückseinrichtungen (Pfarrsiedlung)	336,03		336,03			
1/850000-042000	Betriebsausstattung	3.661,00	3.700,00	-39,00			
1/859000-050000	Lichtwellenleiterverrohrung		40.000,00	-40.000,00			
	Einzahlungen - Finanzierung - Mittelherkunft	91,59	6.600,00	-6.508,41	0,00	0,00	0,00
	Mittel aus Geldfluss aus der operativen Gebarung	91,59	0,00	91,59	0,00	0,00	0,00
2/612000+001000	Einnahmen Verfahrenskosten	14,29		14,29			
2/840000+006000	Verfahrenskosten (Grundstückseinrichtungen Pfarrsiedlung)	77,30		77,30			
	Bedarfszuweisungen/KTZ	0,00	6.600,00	-6.600,00	0,00	0,00	0,00
2/846000+301000	Wohnbauförderung Dorf 49 (für Eröffnungsbilanz)		6.600,00	-6.600,00			
	Haushaltsrücklagen/Zahlungsmittelreserven	0,00	0,00	0,00	0,00	0,00	0,00
	Sonstige Kapitaltransfers und Subventionen	0,00	0,00	0,00	0,00	0,00	0,00
	Darlehen	0,00	0,00	0,00	0,00	0,00	0,00
	Finanzierungsleasing	0,00	0,00	0,00	0,00	0,00	0,00

Vorhaben	Vorhabensbezeichnung	RA 2020	VA 2020	RA - VA	Summe RA bis 2020	Summe VA bis 2020	Summe RA - VA bis 2020
Konto	Bezeichnung						
	Veräußerung langfristiges Vermögen und sonstiges	0,00	0,00	0,00	0,00	0,00	0,00
Finanzierungsergebnis 2000002		-100.818,81	-147.800,00	46.981,19	0,00	0,00	0,00
	offene Verbindlichkeiten	0,00					
	offene Forderungen	0,00					

Salden Finanzierungsergebnisse		RA 2020	VA 2020	RA - VA	Summe RA bis 2020	Summe VA bis 2020	Summe RA - VA bis 2020
1164000	Feuerwehr (Fahrzeugankauf) (ab 2013)	3.300,00	0,00	3.300,00	0,00	0,00	0,00
	offene Verbindlichkeiten	0,00					
	offene Forderungen	0,00					
1240000	Kindergarten (2019 bis 2023)	0,00	0,00	0,00	0,00	0,00	0,00
	offene Verbindlichkeiten	0,00					
	offene Forderungen	0,00					
1612000	Straßenbau	169.964,42	0,00	169.964,42	0,00	0,00	0,00
	offene Verbindlichkeiten	5.352,92					
	offene Forderungen	0,00					
1612001	Errichtung eines Radweges (ab 2020)	0,00	0,00	0,00	0,00	0,00	0,00
	offene Verbindlichkeiten	881,26					
	offene Forderungen	0,00					
1710000	Güterwege	5.421,84	0,00	5.421,84	0,00	0,00	0,00
	offene Verbindlichkeiten	0,00					
	offene Forderungen	0,00					
1816000	Strassenbeleuchtung (Erweiterung u. Sanierung) (2012 bis 2022)	0,00	0,00	0,00	0,00	0,00	0,00
	offene Verbindlichkeiten	0,00					
	offene Forderungen	0,00					
1820000	Grund- u. Gebäudekauf für Bauhof (ab 2016)	7.902,85	0,00	7.902,85	0,00	0,00	0,00
	offene Verbindlichkeiten	0,00					
	offene Forderungen	0,00					
1840000	Ankauf von Grundstücken (ab 2014)	4.465,14	0,00	4.465,14	0,00	0,00	0,00
	offene Verbindlichkeiten	0,00					
	offene Forderungen	0,00					
1850000	Wasserversorgung	56.328,86	0,00	56.328,86	0,00	0,00	0,00
	offene Verbindlichkeiten	15.046,02					
	offene Forderungen	0,00					
1851000	Abwasserbeseitigung	-134.970,85	0,00	-134.970,85	0,00	0,00	0,00
	offene Verbindlichkeiten	17.574,11					
	offene Forderungen	0,00					
Saldo Investive Einzelvorhaben		112.412,26	0,00	112.412,26	0,00	0,00	0,00
	offene Verbindlichkeiten	38.854,31					
	offene Forderungen	0,00					

Salden Finanzierungsergebnisse		RA 2020	VA 2020	RA - VA	Summe RA bis 2020	Summe VA bis 2020	Summe RA - VA bis 2020
2000002	Sonstige Anschaffungen (ab 2020)	-100.818,81	-147.800,00	46.981,19	0,00	0,00	0,00
	offene Verbindlichkeiten	0,00					
	offene Forderungen	0,00					
Saldo Sonstige Investitionen		-100.818,81	-147.800,00	46.981,19	0,00	0,00	0,00
	offene Verbindlichkeiten	0,00					
	offene Forderungen	0,00					
Saldo der gesamten Investitionstätigkeit		11.593,45	-147.800,00	159.393,45	0,00	0,00	0,00
	offene Verbindlichkeiten	38.854,31					
	offene Forderungen	0,00					

Nachweis Kundenforderungen

Rechnungsabschluss 2020

Gemeinde Weistrach

Nachweis Kundenforderungen

Konto	Bezeichnung	Saldo Brutto	Netto	USt
010000	Zentralamt			
2/010000+828000	Rückersätze von Ausgaben	90,00	90,00	0,00
	Summe 010000 Zentralamt	90,00	90,00	0,00
211000	Volksschule			
2/211000+808000	Kostenbeitrag für Essen	192,50	192,50	0,00
2/211000+810000	Elternbeiträge (Nachmittags- u. Ferienbetreuung)	204,00	204,00	0,00
	Summe 211000 Volksschule	396,50	396,50	0,00
240000	Kindergärten			
2/240000+810300	Elternbeiträge (Nachmittagsbetreuung)	250,00	221,25	28,75
	Summe 240000 Kindergärten	250,00	221,25	28,75
817000	Friedhöfe und Einsegnungshallen			
2/817000+828000	Kostensersatz für Friedhofsarbeiten	140,00	140,00	0,00
	Summe 817000 Friedhöfe und Einsegnungshallen	140,00	140,00	0,00
	Gesamt	Brutto	Netto	USt
		876,50	847,75	28,75

Forderungen

Konto	Bezeichnung	Offen	Saldo lt. Konto	Differenz
230000	Kurzfristige Forderungen aus Lieferungen und Leistungen	876,50	876,50	0,00
231000	Langfristige Forderungen aus Lieferungen und Leistungen	0,00	0,00	0,00
233000	Forderungen aus Abgaben	0,00	0,00	0,00
Summe		876,50	876,50	0,00

Nachweis Lieferantenverbindlichkeiten

Konto	Bezeichnung	Saldo Brutto	Netto	USt
010000	Zentralamt			
1/010000-400000	Geringwertige Wirtschaftsgüter (Amtsausstattung)	437,54	437,54	0,00
1/010000-630000	Porto	706,53	706,53	0,00
1/010000-631000	Telefon, Telegraf, Telex	179,97	179,97	0,00
1/010000-670000	Versicherungen	2.183,25	2.183,25	0,00
1/010000-728000	Kosten für EDV-Leistungen	1.045,30	1.045,30	0,00
	Summe 010000 Zentralamt	4.552,59	4.552,59	0,00
019000	Repräsentation			
1/019000-723000	Repräsentationsausgaben	203,64	203,64	0,00
	Summe 019000 Repräsentation	203,64	203,64	0,00
163000	Freiwillige Feuerwehr			
1/163000-670000	Versicherungen (FF Weistrach)	902,90	902,90	0,00
1/163000-670100	Versicherungen (FF Rohrbach)	872,88	872,88	0,00
1/163000-670200	Versicherungen (FF Goldberg)	231,22	231,22	0,00
	Summe 163000 Freiwillige Feuerwehr	2.007,00	2.007,00	0,00
211000	Volksschule			
1/211000-621000	Transportkosten für Kinder	16,00	16,00	0,00
1/211000-631000	Telefon, Telegraf, Telex	84,50	84,50	0,00
1/211000-725000	Bibliothekserfordernisse	154,60	154,60	0,00
1/211000-728300	Rundfunkgeb., Wasseruntersuchung	87,60	87,60	0,00
1/211000-729000	Sonstige Ausgaben	330,00	330,00	0,00
	Summe 211000 Volksschule	672,70	672,70	0,00
240000	Kindergärten			
1/240000-459200	Bastel-und Beschäftigungsmaterial (Gruppe 2)	49,50	41,25	8,25
1/240000-621000	Transportkosten für Kinder	581,72	528,84	52,88
1/240000-631000	Telefon, Telegraf, Telex	72,73	60,61	12,12
1/240000-670000	Versicherungen	1.332,10	1.332,10	0,00
1/240000-728100	Rundfunkgebühren, Wasseruntersuchung	14,60	13,68	0,92
	Summe 240000 Kindergärten	2.050,65	1.976,48	74,17
439000	Sonstige Einrichtungen und Maßnahmen			
1/439000-768100	Förderung der Tagesmütter	180,00	180,00	0,00
	Summe 439000 Sonstige Einrichtungen und Maßnahmen	180,00	180,00	0,00

Konto	Bezeichnung	Saldo Brutto	Netto	USt
510000	Medizinische Bereichversorgung			
1/510000-630000	Porto	753,34	753,34	0,00
	Summe 510000 Medizinische Bereichversorgung	753,34	753,34	0,00
612000	Gemeindestraßen			
5/612000-002000	Gemeindestrassenbau	4.074,00	4.074,00	0,00
5/612000-002100	Errichtung Parkplatz + Busbucht (Ortszentrum)	1.278,92	1.278,92	0,00
	Summe 612000 Gemeindestraßen	5.352,92	5.352,92	0,00
612001	Errichtung Radwege			
5/612001-002200	Errichtung eines Radweges	881,26	881,26	0,00
	Summe 612001 Errichtung Radwege	881,26	881,26	0,00
771000	Maßnahmen zur Förd. des Tourismus			
1/771000-728000	Insertionen	47,32	47,32	0,00
	Summe 771000 Maßnahmen zur Förd. des Tourismus	47,32	47,32	0,00
780000	Förderung Von Handel, Gewerbe und Ind.			
1/780000-755000	Transfers an Unternehmen und andere (Wirtschaftsförderung)	14.340,83	14.340,83	0,00
	Summe 780000 Förderung Von Handel, Gewerbe und Ind.	14.340,83	14.340,83	0,00
813000	Abfallabfuhr			
1/813000-452000	Treibstoffe	21,40	17,83	3,57
	Summe 813000 Abfallabfuhr	21,40	17,83	3,57
814000	Straßenreinigung			
1/814000-452000	Treibstoffe	371,23	371,23	0,00
1/814000-670000	Versicherungen	267,64	267,64	0,00
1/814000-700100	Miete und Reinigung von Dienstkleidung	19,81	19,81	0,00
	Summe 814000 Straßenreinigung	658,68	658,68	0,00
817000	Friedhöfe und Einsegnungshallen			
1/817000-700100	Miete und Reinigung von Dienstkleidung	19,81	19,81	0,00
	Summe 817000 Friedhöfe und Einsegnungshallen	19,81	19,81	0,00
820000	Wirtschaftshöfe			
1/820000-400000	Geringwertige Wirtschaftsg.d. Anlageverm. (Betriebsausstattung)	9,99	9,68	0,31
1/820000-631000	Internet	48,23	46,72	1,51

Rechnungsabschluss 2020

Gemeinde Weistrach

Nachweis Lieferantenverbindlichkeiten

Konto	Bezeichnung	Saldo Brutto	Netto	USt
1/820000-670000	Versicherungen	1.163,20	1.163,20	0,00
	Summe 820000 Wirtschaftshöfe	1.221,42	1.219,60	1,82
846000	Wohn- und Geschäftsgebäude			
1/846000-454000	Reinigungsmittel (Pfarrsiedlung 9)	343,86	300,28	43,58
1/846000-670100	Versicherungen (Pfarrsiedlung 9)	433,00	433,00	0,00
	Summe 846000 Wohn- und Geschäftsgebäude	776,86	733,28	43,58
850000	Betriebe der Wasserversorgung			
1/850000-452000	Treibstoffe	10,70	8,92	1,78
1/850000-612000	Instandhaltung von Wasserbauten und -anlagen	582,00	485,00	97,00
1/850000-640000	Beratungskosten	6.032,02	5.026,68	1.005,34
1/850000-670000	Versicherungen	44,61	44,61	0,00
1/850000-700100	Miete und Reinigung von Dienstkleidung	19,82	16,52	3,30
5/850000-004000	Wasser- und Abwasserbauten und -anlagen	18.055,22	15.046,02	3.009,20
	Summe 850000 Betriebe der Wasserversorgung	24.744,37	20.627,75	4.116,62
851000	Betriebe der Abwasserbeseitigung			
1/851000-452000	Treibstoffe	10,70	8,92	1,78
1/851000-640000	Beratungskosten	1.711,08	1.425,90	285,18
1/851000-670000	Versicherungen	44,61	44,61	0,00
1/851000-700100	Miete und Reinigung von Dienstkleidung	19,82	16,52	3,30
5/851000-004000	Errichtung v.Sonderanl. (Klaerb. ,Fault.)	14.104,93	11.754,11	2.350,82
5/851000-042000	Leitungskataster (Leitungsinformationssystem)	6.984,00	5.820,00	1.164,00
	Summe 851000 Betriebe der Abwasserbeseitigung	22.875,14	19.070,06	3.805,08
	Gesamt	Brutto	Netto	USt
		81.359,93	73.315,09	8.044,84

Verbindlichkeiten

Konto	Bezeichnung	Offen	Saldo lt. Konto	Differenz
331000	Kurzfristige Verbindlichkeiten aus Lieferungen und Leistungen	81.359,93	81.359,93	0,00
332000	Langfristige Verbindlichkeiten aus Lieferungen und Leistungen	0,00	0,00	0,00
333000	Kurzfristige Verbindlichkeiten aus Abgaben	0,00	0,00	0,00
Summe		81.359,93	81.359,93	0,00

Nettovermögensveränderungsrechnung (Anlage 1d)

Nettovermögensveränderungsrechnung	Saldo der Eröffnungsbilanz	Kumuliertes Nettoergebnis	Haushalts-rücklagen	Neubewertungs-rücklagen	Fremdwährungs-umrechnungs-rücklagen	Summe Nettovermögen
Nettovermögen zum 31.12.2019	4.954.205,29	0,00	4.954.205,29	0,00	0,00	9.908.410,58
1. Änderungen der Ansatz- und Bewertungsmethoden	0,00	0,00	XXXXXXXXXXXXXX	0,00	0,00	0,00
2. Nacherfassung von Vermögenswerten	60.000,00	0,00	XXXXXXXXXXXXXX	XXXXXXXXXXXXXX	XXXXXXXXXXXXXX	60.000,00
3. Änderung der erstmaligen Eröffnungsbilanz (gem. § 38 Abs. 8)	0,00	XXXXXXXXXXXXXX	XXXXXXXXXXXXXX	0,00	0,00	0,00
Angepasstes Nettovermögen zum 31.12.2019	5.014.205,29	0,00	4.954.205,29	0,00	0,00	9.968.410,58
4. Veränderung aus der Bewertung von zur Veräußerung verfügbarer Finanzinstrumente	XXXXXXXXXXXXXX	XXXXXXXXXXXXXX	XXXXXXXXXXXXXX	0,00	XXXXXXXXXXXXXX	0,00
5. Veränderung aus der Bewertung von Beteiligungen	XXXXXXXXXXXXXX	XXXXXXXXXXXXXX	XXXXXXXXXXXXXX	0,00	XXXXXXXXXXXXXX	0,00
6. Veränderung aus der Umrechnung von Vermögen und Fremdmittel in fremder Währung	XXXXXXXXXXXXXX	XXXXXXXXXXXXXX	XXXXXXXXXXXXXX	XXXXXXXXXXXXXX	0,00	0,00
Summe Nettoveränderung, die nicht in die Ergebnisrechnung eingegangen ist						
7. Nettoergebnis des Finanzjahres (SA0)	XXXXXXXXXXXXXX	222.981,44	XXXXXXXXXXXXXX	XXXXXXXXXXXXXX	XXXXXXXXXXXXXX	222.981,44
8. Zuweisung und Entnahmen von Haushaltsrücklagen (SU23)	XXXXXXXXXXXXXX	0,00	0,00	XXXXXXXXXXXXXX	XXXXXXXXXXXXXX	0,00
Nettovermögen zum 31.12.2020	5.014.205,29	222.981,44	4.954.205,29	0,00	0,00	10.191.392,02

Nachweis über Transferzahlungen (Anlage 6a)

Haushaltskonto	Bezeichnung Ansatz	Bezeichnung Post	Summe Einzahlungen	Summe Auszahlungen
Transferzahlungen von/an Bund, Bundesfonds, Bundeskammern				
Gesamtsumme Transferzahlungen von/an Bund, Bundesfonds, Bundeskammern			2.032.219,12	0,00
Summe Kapitaltransfers			212.101,47	0,00
Summe Laufende Transfers			1.820.117,65	0,00
2/021000+816000	Statistisches Amt	Ersatz für statistische Erhebungen	55,90	
2/850000+300000	Betriebe der Wasserversorgung	Kapitaltransfers von Bund, Bundesfonds und Bundeskammern	1.784,53	
2/851000+300000	Betriebe der Abwasserbeseitigung	Kapitaltransfers von Bund, Bundesfonds und Bundeskammern	13.338,17	
2/851000+860000	Betriebe der Abwasserbeseitigung	Zinsenzuschüsse des Bundes	21.796,87	
2/925000+859400	Ertragsanteile an Gemeinsch. Bundesabg.	Ertragsanteile nach dem ABVS	1.715.238,88	
2/941000+860000	Sonst. Finanzzuw. nach dem Fag	Laufende Transferzahlungen von Bund Bundesfonds und Bundeskammern	83.026,00	
6/612000+300000	Gemeindestraßen	Kapitaltransfers von Bund, Bundesfonds und Bundeskammern	186.016,77	
6/850000+300000	Betriebe der Wasserversorgung	Kapitaltransfers von Bund, Bundesfonds und Bundeskammern	10.962,00	

Haushaltskonto	Bezeichnung Ansatz	Bezeichnung Post	Summe Einzahlungen	Summe Auszahlungen
Transferzahlungen von/an Länder, Landesfonds, Landesammern				
Gesamtsumme Transferzahlungen von/an Länder, Landesfonds, Landesammern			238.653,30	884.343,14
Summe Kapitaltransfers			8.250,00	0,00
Summe Laufende Transfers			230.403,30	884.343,14
2/024000+816000	Wahlamt	Kostenbeiträge für Wahlen	2.682,85	
2/211000+861100	Volksschule	Annuitätenzuschuss Schul- u. Kindergartenfonds	21.610,10	
2/211000+861200	Volksschule	Transferzahlung Land NÖ (Förderung Stützkraft VS)	3.780,00	
2/211000+861300	Volksschule	Förderung Land NÖ, Ferienbetreuung	9.000,00	
2/240000+861100	Kindergärten	Annuitätenzuschuss Kindergartenfonds	4.351,37	
2/240000+861200	Kindergärten	Zinsenzuschuss des Landes für Darlehen	198,35	
2/612000+861100	Gemeindestraßen	Zinsenzuschüsse des Landes	397,38	
2/612000+861200	Gemeindestraßen	FSA Arbeitsplatzmotor, Land NÖ (Zinsenzuschuss)	930,24	
2/820000+861100	Wirtschaftshöfe	Zinsenzuschuss	6.485,29	
2/840000+861100	Grundbesitz	Zinsenzuschüsse des Landes	1.480,51	
2/840000+861200	Grundbesitz	FSA Impulsförderung Land NÖ (Junges Wohnen)	526,17	
2/846000+861000	Wohn- und Geschäftsgebäude	Annuitätenzuschuss (Wohnbauförderung, Dorf 49)	6.557,08	
2/846000+861300	Wohn- und Geschäftsgebäude	Zinsenzuschüsse des Landes (Pfarrsiedlung 9)	1.087,50	
2/921000+861000	Nächtigungstaxe	Transfers von Ländern (Interessentenbeitrag)	7.305,46	
2/940000+861000	Bedarfszuweisungen	BZ 1	146.761,00	
6/710000+301000	Land- und Forstwirtschaftl. Wegebau	Beihilfe v. Noe.Landesregierung ST 8 (Land)	8.250,00	
6/710000+871000	Land- und Forstwirtschaftl. Wegebau	Kapitaltransfers aus Gemeinde-Bedarfszuweisungsmittel	17.250,00	
1/220000-729000	Berufsbildende Pflichtschulen	Berufsschulerhaltungsbeitrag		26.520,00
1/419000-751000	Sonstige Einrichtungen und Maßnahmen	Sozialhilfe-Wohnsitzgemeindebeitrag		8.598,70
1/419000-751100	Sonstige Einrichtungen und Maßnahmen	Sozialhilfe-Umlage		266.544,56
1/439000-751000	Sonstige Einrichtungen und Maßnahmen	Jugendwohlfahrts-Umlage		39.310,99
1/439000-768100	Sonstige Einrichtungen und Maßnahmen	Förderung der Tagesmütter		2.400,00
1/510000-751000	Medizinische Bereichversorgung	Beitrag an Pensionsverband		7.505,63
1/562000-752000	Sprengelbeiträge	Sprengelbeitrag Nökas (Zweckaufwand)		533.463,26

Haushaltskonto	Bezeichnung Ansatz	Bezeichnung Post	Summe Einzahlungen	Summe Auszahlungen
Transferzahlungen von/an Gemeinden, Gemeindeverbände, Gemeindefonds				
Gesamtsumme Transferzahlungen von/an Gemeinden, Gemeindeverbände, Gemeindefonds			0,00	410.552,31
Summe Kapitaltransfers			0,00	0,00
Summe Laufende Transfers			0,00	410.552,31
1/022000-752000	Standesamt	Beitrag an Standesamts- und Staatsbürgerschaftsverband		11.333,69
1/212000-752000	Hauptschulen	Schulumlagen (Hauptschulen)		152.398,24
1/213000-752000	Sonderschulen	Schulumlagen (Sonderschulen)		18.552,92
1/214000-752000	Schulen der Polytechn. Lehrgänge	Schulumlagen (Polytechnische Lehrgänge)		6.911,51
1/320000-752000	Ausbildung in Musik u. Darst. Kunst	Musikschulbeiträge		76.213,15
1/522000-752000	Umweltförderung	Verbandsumlage Luftreinhaltung, Modellregion und EEG		4.295,25
1/631000-752000	Konkurrenzwässer	Beiträge an Wasserverbände		4.860,00
1/840000-752000	Grundbesitz	Beitrag an Fischereiverband		630,00
1/851000-752000	Betriebe der Abwasserbeseitigung	Beiträge an Abwasserverbände		117.519,80
1/920000-752000	Ausschließliche Gemeindeabgaben	Kosten der Abgabeneinhebung		17.837,75
Transferzahlungen von/an Sozialversicherungsträger				
Gesamtsumme Transferzahlungen von/an Sozialversicherungsträger			0,00	6.995,21
Summe Kapitaltransfers			0,00	0,00
Summe Laufende Transfers			0,00	6.995,21
1/211000-752000	Volksschule	Schulumlagen (Volksschule)		6.995,21
Transferzahlungen von/an sonst. Träger des öffentlichen Rechts				
Gesamtsumme Transferzahlungen von/an sonst. Träger des öffentlichen Rechts			0,00	0,00
Summe Kapitaltransfers			0,00	0,00
Summe Laufende Transfers			0,00	0,00
Gesamtsumme			2.270.872,42	1.301.890,66

Nachweis über Haushaltsrücklagen und
Zahlungsmittelreserven (Anlage 6b)

Haushaltsrücklagen		Rücklagenstand			Rücklagenstand	Zahlungsmittelreserven		
Nr.	Verwendungszweck	31.12.2019	Zuführungen	Entnahmen	31.12.2020	31.12.2019	31.12.2020	Konto-/Sparbuchnummer
8/9990935/00001	Rücklage aus 50 % des Eröffnungsbilanzsaldos	4.954.205,29			4.954.205,29			
Gesamtsummen		4.954.205,29	0,00	0,00	4.954.205,29			

Einzelnachweis über Finanzschulden und Schuldendienst
(Anlage 6c)

Kontonummer Darlehensnr.	Ansatz	Darlehensgeber/Sitz des Gläubigers Aktenzahl	Verwendungszweck Genehmigungsdatum/-vermerk	Beschluss- Datum	Zinssatz	Währung	Laufzeit
1. Darlehen für Investitionszwecke							
1.1. ... von Trägern des öffentlichen Rechts							
1.1.1. ... von Bund, Bundesfonds, Bundeskammern							
1.1.2. ... von Ländern, Landesfonds, Landeskammern							
20005 10193	859999	NÖ Wasserwirtschaftsfonds (Hypo-Alpe-Bank AG)/AT 20311007/2	Wasserversorgungsanlage BA07 /Zusicherung v. 11.02.2016		1,000%	EUR	01.01.2016 - 31.12.2040
1.1.3. ... von Gemeinden, Gemeindeverbänden, Gemeindefonds							
1.1.4. ... von Sozialversicherungsträgern							
1.1.5. ... von sonstigen Trägern des öffentlichen Rechts							
1.2. ... von Beteiligungen der Gebietskörperschaft (ohne Finanzunternehmungen)							
1.3. ... von Unternehmen (ohne Beteiligungen und ohne Finanzunternehmungen)							
1.4. ... von Finanzunternehmen							
1.4.1. ... von Finanzunternehmen im Inland							
389 1	840000	Raiffeisenbank Region Amstetten eGen /AT 25.840.216	Ankauf von Grundstücken , (Geschäftsgebäude u. Wohnungen), (Carbonari) 17.06.2019/Amt der NÖ Landesregierung	17.06.2019	0,500%	EUR	12.11.2019 - 31.12.2039
389 2	850000	Raiffeisenbank Region Amstetten eGen /AT 3-05.800.099	Bau Wasserversorgung BA 07 24.08.2015	22.06.2015	0,770%	EUR	01.01.2015 - 31.12.2034
389 3	851000	Raiffeisenbank Region Amstetten eGen /AT 4-05.800.099	Bau Abwasserbeseitigung BA 07		0,710%	EUR	01.01.2015 - 31.12.2034
389 4	851000	Raiffeisenbank Region Amstetten eGen /AT 25.840.208	Bau Abwasserbeseitigung BA 09 17.06.2019/Amt der NÖ Landesregierung	17.06.2019	0,500%	EUR	07.02.2020 - 31.12.2039
389 5	850000	Raiffeisenbank Region Amstetten eGen /AT 24-05.800.099	Ankauf einer priv. Wasserversorgung 04.06.2018	04.06.2018	0,750%	EUR	01.11.2018 - 31.12.2028
389 8	840000	Raiffeisenbank Region Amstetten eGen /AT 2-05.800.099	Grundbesitz, Ankauf von Grundstücken (Wohnungen) 22.06.2015/GR Sitzung v. 22.06.2015	22.06.2015	0,770%	EUR	01.01.2015 - 31.12.2030
389 9	612000	Raiffeisenbank Region Amstetten eGen /AT 1-05.800.099 (vorher 1-00.800.094)	Strassenbau 22.06.2015	22.06.2015	0,770%	EUR	01.01.2015 - 31.12.2030
389 10	612000	Raiffeisenbank Region Amstetten eGen /AT 8-05.800.099	Grundkauf (Ortsgebiet) 27.04.2020/Amt der NÖ Landesregierung	27.04.2020	0,688%	EUR	01.01.2021 - 31.12.2030

Kontonummer Darlehensnr.	Darlehenshöhe Gesamt	Buchwert 31.12.2019	Zugang	Tilgung	Zinsen	Summe Schuldendienst	Schuldendienst- ersätze	Buchwert 31.12.2020	Kursgewinn/ -verlust	Buchwert inkl. KG/KV	Netto Schuldendienst
20005 10193	11.900,00	15.368,24						15.368,24		15.368,24	
389 1	265.000,00	265.000,00		13.250,00	1.147,95	14.397,95	1.480,51	251.750,00		251.750,00	12.917,44
389 2	100.000,00	80.000,00		5.000,00	592,37	5.592,37	72,47	75.000,00		75.000,00	5.519,90
389 3	650.000,00	470.000,00		32.500,00	3.199,51	35.699,51	96,58	437.500,00		437.500,00	35.602,93
389 4	180.000,00		180.000,00	9.000,00	717,15	9.717,15	21,04	171.000,00		171.000,00	9.696,11
389 5	90.000,00	81.000,00		9.000,00	566,35	9.566,35		72.000,00		72.000,00	9.566,35
389 8	100.000,00	73.336,00		6.666,00	539,81	7.205,81	526,17	66.670,00		66.670,00	6.679,64
389 9	155.300,00	113.884,00		10.354,00	842,14	11.196,14	857,29	103.530,00		103.530,00	10.338,85
389 10	61.000,00		61.000,00		129,28	129,28	72,95	61.000,00		61.000,00	56,33

Kontonummer Darlehensnr.	Ansatz	Darlehensgeber/Sitz des Gläubigers Aktenzahl	Verwendungszweck Genehmigungsdatum/-vermerk	Beschluss- Datum	Zinssatz	Währung	Laufzeit
389 11	612000	Raiffeisenbank Region Amstetten eGen /AT 9-05.800.099	Straßenbau, (Pfarrsiedlung OST, Holzschachen, Sonnenfeld) /Amt der NÖ Landesregierung	27.04.2020	0,350%	EUR	29.12.2020 - 31.12.2030
389 23	850000	Raiffeisenbank Region Amstetten eGen /AT 23-05.800.099	Wasserversorgung, WVA BA 07/2016 25.01.2016	11.12.2015	0,816%	EUR	01.01.2016 - 31.12.2037
389 271	846000	Raiffeisenbank Region Amstetten eGen /AT 22-05.800.099 (vorher 2200800094)	Geschäftsgebäude, (Pfarrsiedlung 9)		1,000%	EUR	01.01.2012 - 31.12.2027
389 10132	851000	Raiffeisenbank Region Amstetten eGen /AT 6-05.800.099	KANALBAU ABA 03, (ÖKK Darlehen)	02.10.1994	0,850%	EUR	01.01.1994 - 31.12.2021
389 10133	240000	Raiffeisenbank Region Amstetten eGen /AT 7-05.800.099	Ankauf von Grundstücken (Kindergarten) 2020 13.12.2019/Amt der NÖ Landesregierung	13.12.2019	0,350%	EUR	01.01.2020 - 31.12.2035
20003 10202	846000	NÖ-Landesbank Hypodekenbank AG/AT 7-350038-005	LEHRERWOHNUNG, (Wohnbauförderung) /AMT DER NOE. LANDESREGIERUNG	19.01.1968	1,000%	EUR	01.01.1970 - 31.12.2021
20005 10122	851000	NÖ Wasserwirtschaftsfonds (Hypo-Alpe-Bank AG)/AT 828072013	KANALBAU ABA BA 01 /HYPO ALPE-ADRIA-BANK AG		2,000%	EUR	01.01.2000 - 31.12.2023
20005 10172	850000	NÖ Wasserwirtschaftsfonds (Hypo-Alpe-Bank AG)/AT 108516	WASSERVERSORGUNG-BA 02 /ZUSICHERUNG VOM 24.11.1989		2,000%	EUR	01.01.1990 - 31.12.2021
20005 10192	851000	NÖ Wasserwirtschaftsfonds (Hypo-Alpe-Bank AG)/AT 108515	ABWASSERBESEITIGUNG-BA 2 /ZUSICHERUNG VOM 24.11.1989		3,000%	EUR	01.01.1990 - 31.12.2030
20079 1	240000	Raiffeisen Bausparkasse GmbH. /AT 29.121.019	Kindergartensanierung, (FSA Darlehen)	21.02.2008	0,070%	EUR	01.01.2008 - 31.12.2023
20114 2	612000	Sparkasse Oberösterreich /AT 32107-442463	Straßenbau		0,930%	EUR	01.01.2016 - 31.12.2029
20114 3	820000	Sparkasse Oberösterreich /AT 32107-442455	Sanierung von Gebäude, (Bauhof)		0,800%	EUR	01.01.2016 - 31.12.2031
20114 5	846000	Sparkasse Oberösterreich /AT 26162-000580	Wohngebäude Sanierung, (Dorf 49) 17.09.2012	25.06.2012	1,200%	EUR	01.01.2012 - 31.12.2027
20156 2	820000	Raiffeisenlandesbank NÖ-Wien AG /AT 421-00.316.620	Ankauf von Grundstück und Gebäude, (Bauhof)		1,580%	EUR	01.01.2016 - 31.12.2031

1.4.2. ... von Finanzunternehmen im Ausland

1.5. ... von Sonstigen

Zwischensumme

Kontonummer Darlehensnr.	Darlehenshöhe Gesamt	Buchwert 31.12.2019	Zugang	Tilgung	Zinsen	Summe Schuldendienst	Schuldendienst- ersätze	Buchwert 31.12.2020	Kursgewinn/ -verlust	Buchwert inkl. KG/KV	Netto Schuldendienst
389 11	212.000,00		212.000,00		6,18	6,18		212.000,00		212.000,00	6,18
389 23	125.000,00	106.250,00		6.250,00	835,55	7.085,55		100.000,00		100.000,00	7.085,55
389 271	250.000,00	124.997,50		16.667,00	1.025,87	17.692,87	1.087,50	108.330,50		108.330,50	16.605,37
389 10132	581.400,00	50.717,86		25.359,04	241,59	25.600,63	21.679,25	25.358,82		25.358,82	3.921,38
389 10133	76.000,00		76.000,00	2.533,33	254,46	2.787,79	168,13	73.466,67		73.466,67	2.619,66
20003 10202	35.800,00	1.514,24		1.062,35	12,49	1.074,84		451,89		451,89	1.074,84
20005 10122	360.600,00	66.063,40		18.408,18	1.488,44	19.896,62		47.655,22		47.655,22	19.896,62
20005 10172	77.400,00	6.662,49		4.419,51	111,01	4.530,52		2.242,98		2.242,98	4.530,52
20005 10192	264.000,00	123.571,30		9.646,15	3.625,51	13.271,66		113.925,15		113.925,15	13.271,66
20079 1	199.200,00	53.126,00		13.284,00	34,85	13.318,85	30,22	39.842,00		39.842,00	13.288,63
20114 2	90.000,00	69.230,76		6.923,08	567,17	7.490,25	397,38	62.307,68		62.307,68	7.092,87
20114 3	55.000,00	38.500,00		5.500,00	297,13	5.797,13	297,00	33.000,00		33.000,00	5.500,13
20114 5	180.000,00	100.457,71		12.037,73	1.169,49	13.207,22	6.557,08	88.419,98		88.419,98	6.650,14
20156 2	500.000,00	399.998,00		33.334,00	6.170,75	39.504,75	6.188,29	366.664,00		366.664,00	33.316,46
		2.239.677,50	529.000,00	241.194,37	23.575,05	264.769,42	39.531,86	2.527.483,13	0,00	2.527.483,13	225.237,56

Kontonummer Darlehensnr.	Ansatz	Darlehensgeber/Sitz des Gläubigers Aktenzahl	Verwendungszweck Genehmigungsdatum/-vermerk	Beschluss- Datum	Zinssatz	Währung	Laufzeit
-----------------------------	--------	---	--	---------------------	----------	---------	----------

2. Finanzschulden für den laufenden Aufwand

2.1. ... von Trägern des öffentlichen Rechts

2.1.1. ... von Bund, Bundesfonds, Bundeskammern

2.1.2. ... von Ländern, Landesfonds, Landeskammern

2.1.3. ... von Gemeinden, Gemeindeverbänden, Gemeindefonds

2.1.4. ... von Sozialversicherungsträgern

2.1.5. ... von sonstigen Trägern des öffentlichen Rechts

2.2. ... von Beteiligungen der Gebietskörperschaft (ohne Finanzunternehmungen)

2.3. ... von Unternehmen (ohne Beteiligungen und ohne Finanzunternehmungen)

2.4. ... von Finanzunternehmen

2.4.1. ... von Finanzunternehmen im Inland

2.4.2. ... von Finanzunternehmen im Ausland

2.5. ... von Sonstigen

Zwischensumme

SUMME (1 und 2)

Davon ohne A85-89

Davon A85-89

Kontonummer Darlehensnr.	Darlehenshöhe Gesamt	Buchwert 31.12.2019	Zugang	Tilgung	Zinsen	Summe Schuldendienst	Schuldendienst- ersätze	Buchwert 31.12.2020	Kursgewinn/ -verlust	Buchwert inkl. KG/KV	Netto Schuldendienst
		0,00	0,00	0,00	0,00	0,00	0,00	0,00	0,00	0,00	0,00
		2.239.677,50	529.000,00	241.194,37	23.575,05	264.769,42	39.531,86	2.527.483,13	0,00	2.527.483,13	225.237,56
		1.240.044,21	349.000,00	121.611,49	12.197,57	133.809,06	17.662,52	1.467.432,72	0,00	1.467.432,72	116.146,54
		999.633,29	180.000,00	119.582,88	11.377,48	130.960,36	21.869,34	1.060.050,41	0,00	1.060.050,41	109.091,02

Nachweis über hausinterne Vergütungen (Anlage 6f)

Gruppenebene	Erträge	Aufwendungen
0 Vertretungskörper und allgemeine Verwaltung	0,00	0,00
1 Öffentliche Ordnung und Sicherheit	0,00	0,00
2 Unterricht, Erziehung, Sport und Wissenschaft	0,00	0,00
3 Kunst, Kultur und Kultus	0,00	0,00
4 Soziale Wohlfahrt und Wohnbauförderung	0,00	0,00
5 Gesundheit	0,00	0,00
6 Straßen- und Wasserbau, Verkehr	0,00	0,00
7 Wirtschaftsförderung	0,00	0,00
8 Dienstleistungen	0,00	0,00
9 Finanzwirtschaft	0,00	0,00
Summe	0,00	0,00

Anlagenspiegel Einzelkonten (Anlage 6g)

MVAG	Ansatz Konto	Bezeichnung	Inbetrieb- nahme	RND	ND	Buchwert 31.12.2019	Zugänge	Abgänge	Wertaufholung	Abschreibung/ Wertmind.	Buchwert 31.12.2020
1010	Immaterielle Vermögenswerte					22.816,57	0,00	0,00	0,00	3.279,50	19.537,07
	010000	Zentralamt				22.816,57	0,00	0,00	0,00	3.279,50	19.537,07
	4/0440001/00596	Adobe Indesign	06.04.2017	6,0	10,0	369,60				52,80	316,80
	4/0440001/00589	k5 Finanz 2018	26.06.2018	12,0	15,0	14.809,45				1.139,19	13.670,26
	4/0440001/00597	k5 Zeiterfassung	06.09.2016	5,5	10,0	4.038,95				621,38	3.417,57
	4/0440001/00616	k5-Verfahren	14.12.2010	0,0	10,0	166,95				166,95	
	4/0430001/00598	Kaspersky Anti Virus	22.10.2015	4,5	10,0	309,54				56,28	253,26
	4/0440001/00595	LMR Software	09.07.2007	0,0	10,0						
	4/0440001/00657	div. Lohnprogramme Urlaubsmodul, Entgeltfortzahlungsmo	06.06.2019	8,0	10,0	2.114,08				234,90	1.879,18
	4/0440001/00593	k5 EB	28.02.2019	0,0	2,0	1.008,00				1.008,00	
1026	Amts-, Betriebs- und Geschäftsausstattung					37.650,72	0,00	0,00	0,00	8.257,39	29.393,33
	010000	Zentralamt				37.650,72	0,00	0,00	0,00	8.257,39	29.393,33
	4/0180004/00602	Aktenvernichter	19.12.2016	3,5	8,0	595,35				132,30	463,05
	4/0180003/00647	Arbeitsplatzaussattung EDV	17.01.2018	1,0	4,0	1.532,99				766,50	766,49
	4/0180003/00611	Beamer 2013	27.12.2013	0,0	4,0						
	4/0410001/00662	Bürgerkartenlesegerät Gerät zum hineinstecken der Bürger	15.02.2013	0,0	5,0						
	4/0100004/00681	Datenschrank 2003	01.01.2003	7,0	25,0	280,32				35,04	245,28
	4/0320001/00626	Digitalkamera 2016	20.12.2016	1,5	6,0	180,36				72,14	108,22
	4/0320001/00627	Digitalkamera Sony 2009	26.02.2009	0,0	6,0						
	4/0180003/00612	div. Drucker 2012	08.03.2012	0,0	4,0						
	4/0180003/00606	div. Drucker 2016	17.10.2016	0,0	4,0	83,10				83,10	
	4/0180003/00619	div. Drucker 2017	18.10.2017	0,5	4,0	184,05				122,70	61,35
	4/0180003/00618	div. Drucker 2018	13.06.2018	1,0	4,0	472,80				236,40	236,40
	4/0110002/00646	Einrichtungsgegenstände	26.06.2018	7,0	10,0	10.967,10				1.370,89	9.596,21
	4/0340001/00624	Geschirr 2016	28.01.2016	0,0	0,0	500,00					500,00
	4/0180001/00614	Großrechnensysteme EDV 2010	27.10.2010	0,0	7,0						
	4/0180001/00605	Großrechnensysteme EDV 2016	12.02.2016	2,0	7,0	7.480,28				2.493,43	4.986,85
	4/0180003/00663	Kopierer 2014	13.08.2014	0,0	4,0						
	4/0180003/00610	Laptop 2015	07.10.2015	0,0	4,0						
	4/0100005/00645	Möbel	08.02.2018	7,0	10,0	6.261,55				782,69	5.478,86
	4/0100005/00623	Möbel 2010	31.12.2010	0,0	10,0	42,78				42,78	
	4/0100005/00622	Möbel 2016	15.03.2016	5,0	10,0	2.310,39				385,07	1.925,32
	4/0100005/00604	Möbel 2017	20.11.2017	6,5	10,0	418,24				55,77	362,47
	4/0130002/00628	Sicherheitseinrichtungen	19.08.2014	3,5	10,0	435,54				96,79	338,75
	4/0330001/00651	Telefonanlage neu 2018	30.11.2018	2,5	5,0	5.212,87				1.489,39	3.723,48
	4/0410001/00678	Vitrinen 2003	01.07.2003	0,0	5,0						
	4/0110002/00603	Wahlkabinen 2017	24.10.2017	6,5	10,0	693,00				92,40	600,60

MVAG	Ansatz Konto	Bezeichnung	Inbetrieb- nahme	RND	ND	Buchwert 31.12.2019	Zugänge	Abgänge	Wertaufholung	Abschreibung/ Wertmind.	Buchwert 31.12.2020
1311	Investitionszuschüsse von Trägern öffentlichen Rechts					-3.803,47	0,00	0,00	0,00	-475,43	-3.328,04
	010000	Zentralamt				-3.803,47	0,00	0,00	0,00	-475,43	-3.328,04
	4/0110002/00980	KT KIP-Förderung	28.03.2018	7,0	10,0	-3.803,47				-475,43	-3.328,04
1010	Immaterielle Vermögenswerte					1.738,80	0,00	0,00	0,00	231,84	1.506,96
	024000	Wahlamt				1.738,80	0,00	0,00	0,00	231,84	1.506,96
	4/0440001/00599	WILMA	29.09.2017	6,5	10,0	1.738,80				231,84	1.506,96
1021	Grundstücke, Grundstückseinrichtungen und Infrastruktur					13.150,00	0,00	0,00	0,00	0,00	13.150,00
	029000	Amtsgebäude				13.150,00	0,00	0,00	0,00	0,00	13.150,00
	1/0020001/00467	Grundstück Nr. .18, KG-Nr. 03224, Bauflächen, Dorf 1 Geb 01.01.1900		0,0	0,0	11.750,00					11.750,00
	1/0020001/00468	Grundstück Nr. .18, KG-Nr. 03224, Bauflächen, Dorf 1 Geb 01.01.1900		0,0	0,0	1.400,00					1.400,00
1022	Gebäude und Bauten					756.134,94	0,00	0,00	0,00	24.510,47	731.624,47
	029000	Amtsgebäude				756.134,94	0,00	0,00	0,00	24.510,47	731.624,47
	4/0110002/00981	Barrierefreier Eingang	30.05.2018	7,0	10,0	9.743,80				1.217,98	8.525,82
	2/0060001/00578	Gebäude - Gemeindeamt Generalsanierung	01.04.2003	32,0	50,0	742.042,35				22.486,13	719.556,22
	2/0140001/00676	Pissoir EG 2014	15.07.2014	3,5	10,0	801,44				178,10	623,34
	4/0110001/00649	Wandverkleidung	05.01.2018	2,0	5,0	1.117,44				372,48	744,96
	2/0130002/00001	neues Schließsystem	02.12.2019	8,5	10,0	2.429,91				255,78	2.174,13
1311	Investitionszuschüsse von Trägern öffentlichen Rechts					-92.347,25	0,00	0,00	0,00	-4.499,40	-87.847,85
	029000	Amtsgebäude				-92.347,25	0,00	0,00	0,00	-4.499,40	-87.847,85
	4/0110002/00982	KT Barrierefreier Eingang	28.03.2018	7,0	10,0	-11.402,76				-1.425,35	-9.977,41
	4/0110002/00983	KT Barrierefreier Eingang - Förderung Sozialministerium	30.05.2018	7,0	10,0	-6.559,76				-819,97	-5.739,79
	2/0060001/00585	KT Beihilfe Bundessozialamt Förderung für Generalsanieru	01.01.2002	32,0	50,0	-7.194,61				-218,02	-6.976,59
	2/0060001/00583	KT Bundesdenkmalamt Förderung für Generalsanierung Gi	01.01.2002	32,0	50,0	-9.593,10				-290,70	-9.302,40
	2/0060001/00584	KT Förderung Land-Raumordnung 2002 für Generalsanieru	01.01.2002	32,0	50,0	-21.582,00				-654,00	-20.928,00
	2/0060001/00588	KT Förderung Land-Raumordnung 2003 für Generalsanieru	01.01.2003	32,0	50,0	-9.636,00				-292,00	-9.344,00
	2/0060001/00978	KT Gebäude - Gemeindeamt Generalsanierung KT	01.01.2001	32,0	50,0	-11.991,02				-363,36	-11.627,66
	2/0060001/00586	KT Kulturförderung für Generalsanierung Gemeindeamt	01.01.2002	32,0	50,0	-14.388,00				-436,00	-13.952,00
1010	Immaterielle Vermögenswerte					43.368,05	0,00	0,00	0,00	8.412,44	34.955,61
	031000	Amt Für Raumordnung und Raumplanung				43.368,05	0,00	0,00	0,00	8.412,44	34.955,61
	4/0430001/00929	FLÄWI, 1. HJ. 2006	30.06.2006	0,0	10,0						
	4/0430001/00930	FLÄWI, 1. HJ. 2007	30.06.2007	0,0	10,0						
	4/0430001/00934	FLÄWI, 1. HJ. 2010	30.06.2010	0,0	10,0	59,59					59,59
	4/0430001/00936	FLÄWI, 1. HJ. 2011	30.06.2011	0,0	10,0	189,61				189,61	
	4/0430001/00937	FLÄWI, 1. HJ. 2012	30.06.2012	1,0	10,0	96,85				48,43	48,42

MVAG	Ansatz Konto	Bezeichnung	Inbetrieb- nahme	RND	ND	Buchwert 31.12.2019	Zugänge	Abgänge	Wertaufholung	Abschreibung/ Wertmind.	Buchwert 31.12.2020
	4/0430001/00939	FLÄWI, 1. HJ. 2013	30.06.2013	2,0	10,0	4.091,25				1.363,75	2.727,50
	4/0430001/00941	FLÄWI, 1. HJ. 2014	30.06.2014	3,0	10,0	6.405,66				1.601,42	4.804,24
	4/0430001/00944	FLÄWI, 1. HJ. 2015	30.06.2015	4,0	10,0	1.357,93				271,59	1.086,34
	4/0430001/00946	FLÄWI, 1. HJ. 2016	30.06.2016	5,0	10,0	1.373,22				228,87	1.144,35
	4/0430001/00947	FLÄWI, 1. HJ. 2017	30.06.2017	6,0	10,0	4.549,12				649,87	3.899,25
	4/0430001/00949	FLÄWI, 1. HJ. 2018	30.06.2018	7,0	10,0	1.010,77				126,35	884,42
	4/0430001/00951	FLÄWI, 1. HJ. 2019	30.06.2019	8,0	10,0	4.518,00				502,00	4.016,00
	4/0430001/00931	FLÄWI, 2. HJ. 2007	31.12.2007	0,0	10,0						
	4/0430001/00925	FLÄWI, 2. HJ. 2008	23.12.2008	0,0	10,0	1.254,37					1.254,37
	4/0430001/00933	FLÄWI, 2. HJ. 2009	31.12.2009	0,0	10,0	217,56					217,56
	4/0430001/00935	FLÄWI, 2. HJ. 2010	31.12.2010	0,0	10,0	563,61				563,61	
	4/0430001/00938	FLÄWI, 2. HJ. 2012	31.12.2012	1,5	10,0	864,58				345,83	518,75
	4/0430001/00940	FLÄWI, 2. HJ. 2013	31.12.2013	2,5	10,0	378,46				108,13	270,33
	4/0430001/00942	FLÄWI, 2. HJ. 2014	31.12.2014	3,5	10,0	4.223,01				938,45	3.284,56
	4/0430001/00945	FLÄWI, 2. HJ. 2015	31.12.2015	4,5	10,0	746,93				135,81	611,12
	4/0430001/00948	FLÄWI, 2. HJ. 2017	31.12.2017	6,5	10,0	2.284,25				304,57	1.979,68
	4/0430001/00950	FLÄWI, 2. HJ. 2018	31.12.2018	7,5	10,0	2.109,91				248,22	1.861,69
	4/0430001/00952	FLÄWI, 2. HJ. 2019	31.12.2019	8,0	10,0	7.073,37				785,93	6.287,44
1021	Grundstücke, Grundstückseinrichtungen und Infrastruktur					26.790,96	4.125,87	0,00	0,00	133,24	30.783,59
	163000	Freiwillige Feuerwehr				26.790,96	4.125,87	0,00	0,00	133,24	30.783,59
	1/0020001/00482	Grundstück Nr. 119/32, KG-Nr. 3224, Bauflächen Gebäude	01.01.1900	0,0	0,0	44,40					44,40
	1/0020001/00448	Grundstück Nr. 290/2, KG-Nr. 03221, Bauflächen, Goldberg	01.01.1900	0,0	0,0	1.601,03					1.601,03
	1/0030001/00449	Grundstück Nr. 290/2, KG-Nr. 3221, Gärten, Goldberg 8 G	01.01.1900	0,0	0,0	3.067,88					3.067,88
	1/0020001/00511	Grundstück Nr. 72/1, KG-Nr. 03224, Bauflächen, Dorf 39 G	01.01.1997	0,0	0,0	4.618,62					4.618,62
	1/0010001/00512	Grundstück Nr. 72/1, KG-Nr. 3224, Sonstige, Dorf 39 Betrie	01.01.1997	0,0	0,0	4.991,24					4.991,24
	1/0020001/00400	Grundstück Nr. 8/4, KG-Nr. 03220, Bauflächen, Rohrbach 7	01.01.1900	0,0	0,0	1.473,23					1.473,23
	1/0010001/00401	Grundstück Nr. 8/4, KG-Nr. 03220, Sonstige, Rohrbach 76	01.01.1999	0,0	0,0	7.563,35					7.563,35
	1/0020001/00979	Grundstück Nr. 8/4, 8/1, KG-Nr. 03220 Fläche: 252 m²	16.10.2019	0,0	0,0	2.989,11	171,00				3.160,11
	3/0040001/00639	Parkplatz	14.01.2020	32,0	33,0	442,10	3.954,87			133,24	4.263,73
1022	Gebäude und Bauten					270.046,93	0,00	0,00	0,00	7.760,15	262.286,78
	163000	Freiwillige Feuerwehr				270.046,93	0,00	0,00	0,00	7.760,15	262.286,78
	3/0060001/00795	FF-Haus Bauherr: Gemeinde	29.04.2002	31,0	50,0	124.899,75				3.903,12	120.996,63
	3/0060001/00801	FF-Haus Bauherr: Gemeinde	30.03.2010	39,0	50,0	90.771,71				2.269,29	88.502,42
	3/0060001/00791	FF-Haus; Bauherr: Gemeinde Weistrach	31.12.2000	29,5	50,0	35.464,34				1.162,77	34.301,57
	3/0060001/00824	Gebäude	21.10.2014	43,5	50,0	18.911,13				424,97	18.486,16

MVAG	Ansatz Konto	Bezeichnung	Inbetrieb- nahme	RND	ND	Buchwert 31.12.2019	Zugänge	Abgänge	Wertaufholung	Abschreibung/ Wertmind.	Buchwert 31.12.2020
1025	Technische Anlagen, Fahrzeuge und Maschinen					336.110,87	0,00	0,00	0,00	22.934,91	313.175,96
	163000	Freiwillige Feuerwehr				336.110,87	0,00	0,00	0,00	22.934,91	313.175,96
	5/0130002/00805	div. Maschinen/Geräte	16.12.1994	0,0	10,0						
	5/0130002/00810	div. Maschinen/Geräte	01.01.2002	0,0	10,0						
	5/0150002/00803	HLF 2	14.02.2014	18,0	25,0	205.200,00				10.800,00	194.400,00
	5/0150002/00792	HLF1	01.01.2003	7,0	25,0	34.253,44				4.281,68	29.971,76
	5/0150002/00797	LFA-S Baujahr 2009	16.03.2010	14,0	25,0	78.159,00				5.210,60	72.948,40
	5/0150002/00796	RLFA Baujahr 2001	01.05.2002	6,0	25,0	2.623,59				374,80	2.248,79
	5/0130002/00800	Spreitzer/Schere (Hydraulisches Reggungsg.)	06.04.2017	6,0	10,0	15.874,84				2.267,83	13.607,01
1026	Amts-, Betriebs- und Geschäftsausstattung					0,00	0,00	0,00	0,00	0,00	0,00
	163000	Freiwillige Feuerwehr				0,00	0,00	0,00	0,00	0,00	0,00
	5/0130002/00811	Atemschutzgeräte	01.01.2004	0,0	10,0						
	5/0130002/00806	Personenrufempfänger "Bipseri"	01.01.1994	0,0	10,0						
	5/0130002/00807	Personenrufempfänger "Bipseri"	01.01.1994	0,0	10,0						
	5/0130002/00809	Personenrufempfänger "Bipseri"	01.01.1994	0,0	10,0						
1311	Investitionszuschüsse von Trägern öffentlichen Rechts					-244.079,61	0,00	0,00	0,00	-14.015,18	-230.064,43
	163000	Freiwillige Feuerwehr				-244.079,61	0,00	0,00	0,00	-14.015,18	-230.064,43
	5/0150002/00813	Beitrag FF	12.08.2015	18,0	25,0	-19.000,00				-1.000,00	-18.000,00
	5/0130002/00993	KT Atemschutzgeräte	01.01.2004	0,0	10,0						
	5/0150002/00799	KT Beitrag FF für LFA-S	17.08.2009	14,0	25,0	-9.325,03				-621,67	-8.703,36
	5/0130002/00988	KT div. Maschinen/Geräte	16.12.1994	0,0	10,0						
	5/0130002/00992	KT div. Maschinen/Geräte	01.01.2002	0,0	10,0						
	3/0060001/00986	KT FF-Haus Bauherr: Gemeinde KT	01.07.2003	39,0	50,0	-28.800,00				-720,00	-28.080,00
	3/0060001/00996	KT Gebäude	02.12.2014	43,5	50,0	-1.111,13				-24,97	-1.086,16
	5/0150002/00987	KT HLF 2	19.11.2013	18,0	25,0	-83.600,00				-4.400,00	-79.200,00
	5/0150002/00983	KT HLF1	01.01.2003	7,0	25,0	-1.088,00				-136,00	-952,00
	5/0150002/00814	KT Landesbeitrag	01.01.2003	7,0	25,0	-11.520,00				-1.440,00	-10.080,00
	5/0130002/00812	KT Landesbeitrag (für Atemschutzgeräte)	01.01.2004	0,0	10,0						
	5/0150002/00984	KT LFA-S Baujahr 2009 KT	29.12.2008	14,0	25,0	-16.934,40				-1.128,96	-15.805,44
	5/0130002/00989	KT Personenrufempfänger "Bipseri"	01.01.1994	0,0	10,0						
	5/0130002/00990	KT Personenrufempfänger "Bipseri" KT	01.01.1994	0,0	10,0						
	5/0130002/00991	KT Personenrufempfänger "Bipseri" KT	01.01.1994	0,0	10,0						
	5/0130002/00985	KT Spreitzer/Schere (Hydraulisches Reggungsg.)	10.08.2017	6,0	10,0	-4.421,05				-631,58	-3.789,47
	5/0150002/00798	KT Zuschuss Land für LFA-S	28.08.2009	14,0	25,0	-22.680,00				-1.512,00	-21.168,00
	5/0150002/00804	Zuschuss Land	13.02.2014	18,0	25,0	-45.600,00				-2.400,00	-43.200,00

MVAG	Ansatz Konto	Bezeichnung	Inbetrieb- nahme	RND	ND	Buchwert 31.12.2019	Zugänge	Abgänge	Wertaufholung	Abschreibung/ Wertmind.	Buchwert 31.12.2020
1313	Investitionszuschüsse von übrigen					0,00	0,00	0,00	0,00	0,00	0,00
	163000	Freiwillige Feuerwehr				0,00	0,00	0,00	0,00	0,00	0,00
	3/0060001/00802	Verkauf altes FF-Haus (Einnahmen aus Veräußerung)		0,0	0,0						
1010	Immaterielle Vermögenswerte					1.192,11	0,00	0,00	0,00	198,69	993,42
	211000	Volksschule				1.192,11	0,00	0,00	0,00	198,69	993,42
	5/0440001/00778	k5 Zeiterfassung	05.04.2016	5,0	10,0	1.192,11				198,69	993,42
	5/0440001/00748	Schülerverwaltungsprogramm	09.01.2006	0,0	10,0						
	5/0430001/00775	Schullizenz	10.03.2008	0,0	10,0						
1021	Grundstücke, Grundstückseinrichtungen und Infrastruktur					5.492,77	0,00	0,00	0,00	310,59	5.182,18
	211000	Volksschule				5.492,77	0,00	0,00	0,00	310,59	5.182,18
	5/0040008/00782	Zaun	06.04.2017	16,0	20,0	3.470,98				204,18	3.266,80
	5/0040008/00822	Zaun weiterführung	28.06.2019	18,0	20,0	2.021,79				106,41	1.915,38
1022	Gebäude und Bauten					0,00	0,00	0,00	0,00	0,00	0,00
	211000	Volksschule				0,00	0,00	0,00	0,00	0,00	0,00
	5/0130002/00780	Panikbeschlag	12.08.2009	0,0	10,0						
1025	Technische Anlagen, Fahrzeuge und Maschinen					23,01	0,00	0,00	0,00	23,01	0,00
	211000	Volksschule				23,01	0,00	0,00	0,00	23,01	0,00
	5/0240001/00777	Rasenmäher	23.07.2010	0,0	10,0	23,01				23,01	
1026	Amts-, Betriebs- und Geschäftsausstattung					25.034,08	0,00	0,00	0,00	3.100,60	21.933,48
	211000	Volksschule				25.034,08	0,00	0,00	0,00	3.100,60	21.933,48
	5/0180003/00767	Acer Exrensa M2	19.12.2016	0,0	4,0	125,85				125,85	
	5/0180003/00757	Adapter, ect.	27.02.2009	0,0	4,0						
	5/0130001/00781	Brandschutzplan	14.08.2009	0,0	5,0						
	5/0290007/00774	Conga	08.03.2007	6,0	20,0	290,81				41,54	249,27
	5/0180003/00761	div. PCs	13.05.2011	0,0	4,0						
	5/0100005/00752	Drehstühle	08.02.2007	0,0	10,0						
	5/0180001/00751	EDV-Einrichtungen	10.10.2007	0,0	7,0						
	5/0110002/00766	Filzgleiter	28.08.2014	3,5	10,0	258,55				57,46	201,09
	5/0110002/00753	Gardine/Vorhang	08.03.2007	0,0	10,0						
	5/0180003/00765	Hardware	20.02.2014	0,0	4,0						
	5/0110002/00772	Kühlvitriene/Ordner Drehsäule	19.12.2018	7,5	10,0	1.777,61				209,13	1.568,48
	5/0180003/00760	Laptop	23.09.2010	0,0	4,0						
	5/0110002/00776	Magnetwerkstatt	13.02.2015	4,0	10,0	204,87				40,97	163,90
	5/0180003/00762	Notebook	27.10.2011	0,0	4,0						

MVAG	Ansatz Konto	Bezeichnung	Inbetrieb- nahme	RND	ND	Buchwert 31.12.2019	Zugänge	Abgänge	Wertaufholung	Abschreibung/ Wertmind.	Buchwert 31.12.2020
	5/0180003/00768	PC/Notebook	31.10.2017	0,5	4,0	560,03				373,35	186,68
	5/0180003/00756	PGV Bassisset	09.04.2008	0,0	4,0						
	5/0110001/00750	Prallschutzwandbelag für Turnsaal	24.05.2006	0,0	5,0						
	5/0290003/00758	Schulturnbarren, ect.	06.10.2009	0,0	10,0						
	5/0340001/00770	Speisegeschirr	19.03.2018	0,0	0,0	2.901,69					2.901,69
	5/0100005/00745	Tische, Sessel	30.04.2008	0,0	10,0						
	5/0290003/00749	Turnmatten 2006	05.05.2006	0,0	10,0						
	5/0290003/00755	Turnmatten 2007	09.03.2007	0,0	10,0						
	5/0290003/00763	Turnmatten 2011	02.05.2011	0,0	10,0	47,27				47,27	
	5/0290003/00759	Weichbodenmatte	25.05.2010	0,0	10,0						
	5/0100005/00746	div. Schulmöbel	20.02.2019	8,0	10,0	14.447,45				1.605,27	12.842,18
	5/0110002/00975	Geoliner Geräteplatte	08.10.2019	8,5	10,0	444,03				46,74	397,29
	5/0340002/00713	Miele Waschmaschine	11.12.2019	8,5	10,0	759,05				79,90	679,15
	5/0180003/00769	Notebook (Anschaffung 2019)	30.12.2019	2,5	4,0	866,25				247,50	618,75
	5/0290007/00773	Stagepiano schwarz	06.02.2019	18,0	20,0	608,00				32,00	576,00
	5/0110002/00747	Vorhänge	05.04.2019	8,0	10,0	1.742,62				193,62	1.549,00
1010	Immaterielle Vermögenswerte					1.207,70	0,00	0,00	0,00	201,28	1.006,42
	240000	Kindergärten				1.207,70	0,00	0,00	0,00	201,28	1.006,42
	5/0440001/00710	k5 Zeiterfassung 2016	05.04.2016	5,0	10,0	1.207,70				201,28	1.006,42
1021	Grundstücke, Grundstückseinrichtungen und Infrastruktur					316.749,16	1.091,30	0,00	0,00	1.689,47	316.150,99
	240000	Kindergärten				316.749,16	1.091,30	0,00	0,00	1.689,47	316.150,99
	5/0410001/00737	Fahrradständer	17.12.2018	2,5	5,0	1.804,49				515,57	1.288,92
	1/0020001/00489	Grundstück Nr. 22/1, KG-Nr. 03224, Bauflächen, Pfarrsiedl	01.01.1900	0,0	0,0	33.500,00					33.500,00
	1/0030001/00490	Grundstück Nr. 22/1, KG-Nr. 3224, Gärten, Pfarrsiedlung 8	01.01.1900	0,0	0,0	67.200,00					67.200,00
	1/0030001/00754	Grundstück Nr. 24, KG-Nr. 3224, Gärten, Pfarrsiedlung 9 G	01.01.1900	0,0	0,0	131.960,00					131.960,00
	5/0290003/00720	Indianerzelt	22.09.2011	0,5	10,0	86,57				57,71	28,86
	5/0290003/00715	Kinderspielhaus	26.11.2015	4,5	10,0	4.929,94				896,35	4.033,59
	5/0290003/00714	Nestschaukel	15.07.2009	0,0	10,0						
	5/0290003/00727	Spielgeräte	31.05.2006	0,0	10,0						
	5/0290003/00731	Spielgeräte	12.07.2017	6,5	10,0	1.648,78				219,84	1.428,94
	1/0010001/00970	Grundstück Nr. 22/1, KG-Nr. 03224, Gärten, Pfarrsiedlung i	05.12.2019	0,0	0,0	75.619,38	1.091,30				76.710,68
1022	Gebäude und Bauten					711.640,33	0,00	0,00	0,00	17.242,26	694.398,07
	240000	Kindergärten				711.640,33	0,00	0,00	0,00	17.242,26	694.398,07
	3/0060001/00699	Gebäude Generalsanierung 2008-2009	28.10.2011	40,5	50,0	710.478,48				17.119,96	693.358,52
	3/0130002/00003	neues Schließsystem	02.12.2019	8,5	10,0	1.161,85				122,30	1.039,55

MVAG	Ansatz Konto	Bezeichnung	Inbetrieb- nahme	RND	ND	Buchwert 31.12.2019	Zugänge	Abgänge	Wertaufholung	Abschreibung/ Wertmind.	Buchwert 31.12.2020
1026	Amts-, Betriebs- und Geschäftsausstattung					15.519,84	0,00	0,00	0,00	2.841,86	12.677,98
	240000	Kindergärten				15.519,84	0,00	0,00	0,00	2.841,86	12.677,98
	5/0180003/00725	Acer PC	12.02.2016	0,0	4,0						
	5/0410001/00741	Blumentröge	17.10.2018	2,5	5,0	2.185,56				624,45	1.561,11
	5/0340002/00707	Bodenreinigungsmaschine	28.09.2011	0,5	10,0	483,63				322,42	161,21
	5/0320001/00721	Digitalkamera	04.09.2012	0,0	6,0						
	5/0340002/00709	div. Reinigungsmaterialien	20.10.2015	4,5	10,0	1.603,54				291,55	1.311,99
	5/0180003/00734	Farbkopierer	16.11.2017	0,5	4,0	345,07				230,05	115,02
	5/0340001/00713	Geschirr	19.03.2018	0,0	0,0	1.209,04					1.209,04
	5/0340002/00712	Geschirrspüler 2017	16.10.2017	6,5	10,0	736,18				98,16	638,02
	5/0110002/00738	Himmelstreppe	26.04.2016	5,0	10,0	309,39				51,57	257,82
	5/0110002/00700	Innenausstattung 2008	30.12.2008	0,0	10,0						
	5/0110002/00705	Innenausstattung 2009	14.10.2009	0,0	10,0						
	5/0340002/00711	Kaffeemaschine 2006	31.05.2006	0,0	10,0						
	5/0100005/00728	Kdg. Garnitur	09.03.2016	5,0	10,0	339,50				56,58	282,92
	5/0180003/00708	Kopierer	25.03.2008	0,0	4,0						
	5/0290003/00730	Leiter Gerüst	21.06.2017	6,0	10,0	882,70				126,10	756,60
	5/0180003/00718	Notebook	29.09.2010	0,0	4,0						
	5/0130002/00743	Rauchmelder inkl. Montage	22.09.2011	0,5	10,0	75,14				50,09	25,05
	5/0110002/00723	Stahlrohrrahmen	09.12.2014	3,5	10,0	336,46				74,77	261,69
	5/0330001/00729	Telefonanlage	09.05.2016	0,0	5,0	145,50				145,50	
	5/0110002/00736	Teppiche	02.02.2018	7,0	10,0	332,70				41,59	291,11
	5/0110002/00724	Ventilatoren	07.05.2015	4,0	10,0	433,82				86,76	347,06
	5/0340002/00706	Wäschetrockner	16.01.2006	0,0	10,0						
	3/0100005/00974	Ausstattung Gr. 5	09.09.2019	8,5	10,0	5.682,83				598,19	5.084,64
	5/0290003/00789	Turngerät für Kinderturnen	09.12.2019	8,5	10,0	418,78				44,08	374,70
1311	Investitionszuschüsse von Trägern öffentlichen Rechts					0,00	0,00	0,00	0,00	0,00	0,00
	240000	Kindergärten				0,00	0,00	0,00	0,00	0,00	0,00
	3/0060001/01021	KT - Zinszuschuss Land NÖ Sanierung KDG (fiktives Da		0,0	0,0						
	3/0060001/01022	KT - Zinszuschuss Land NÖ Sanierung KDG (fiktives Da		0,0	0,0						
	3/0060001/01020	KT - Zinszuschuss Land NÖ KDG Sanierung (20.079/1)		0,0	0,0						
	3/0060001/00981	KT Gebäude Generalsanierung 2008-2009 - STORNO	25.11.2008	0,0	0,0						
	3/0060001/00702	KT Schul- u. Kindergartenfound 2008 - STORNO	10.04.2008	0,0	0,0						
	3/0060001/00703	KT Schul- u. Kindergartenfound 2009 - STORNO	20.07.2009	0,0	0,0						
1021	Grundstücke, Grundstückseinrichtungen und Infrastruktur					174.079,91	286,00	0,00	0,00	0,00	174.365,91
	262000	Sportplätze				163.501,33	286,00	0,00	0,00	0,00	163.787,33
	1/0010001/00902	Grundstück Nr. 775, KG-Nr. 03224, Äcker, Wiesen oder We	25.09.2019	0,0	0,0	96.557,97	286,00				96.843,97

MVAG	Ansatz Konto	Bezeichnung	Inbetrieb- nahme	RND	ND	Buchwert 31.12.2019	Zugänge	Abgänge	Wertaufholung	Abschreibung/ Wertmind.	Buchwert 31.12.2020
	1/0020001/00566	Grundstück Nr. 83/4, KG-Nr. 3224, Bauflächen Gebäude, 2 01.01.1900		0,0	0,0	1.000,00					1.000,00
	1/0030001/00567	Grundstück Nr. 83/4, KG-Nr. 3224, landwirtschaftlich genut 01.01.1900		0,0	0,0	1.263,00					1.263,00
	1/0010001/00644	Grundstück Nr. 83/4, KG-Nr. 3224, Sonstige Freizeiflächer 01.01.1900		0,0	0,0	4.300,00					4.300,00
	1/0010001/00569	Grundstück Nr. 83/4, KG-Nr. 3224, Sonstige Freizeiflächer 01.01.1900		0,0	0,0	60.290,00					60.290,00
	1/0010001/00975	Grundstück Nr. 83/4, KG-Nr. 3224, Sonstige Straßenverkef 01.01.1900		0,0	0,0	90,36					90,36
	269000	Sonstige Einrichtungen und Mass-	nahmen			8.031,00	0,00	0,00	0,00	0,00	8.031,00
	1/0020001/00570	Grundstück Nr. 83/5, KG-Nr. 3224, Bauflächen, Dorf 54 Ge 01.01.1900		0,0	0,0	1.200,00					1.200,00
	1/0030001/00571	Grundstück Nr. 83/5, KG-Nr. 3224, landwirtschaftlich genut 01.01.1900		0,0	0,0	1.941,00					1.941,00
	1/0010002/00572	Grundstück Nr. 83/5, KG-Nr. 3224, Sonstige, Dorf 54 Freize 01.01.1900		0,0	0,0	4.890,00					4.890,00
	321000	Einrichtungen der Musikpflege				2.547,58	0,00	0,00	0,00	0,00	2.547,58
	1/0020001/00794	Grundstück Nr. 72/1, KG-Nr. 03224, Bauflächen, Dorf 39 G 01.01.1997		0,0	0,0	2.547,58					2.547,58
1022	Gebäude und Bauten					137.015,38	0,00	0,00	0,00	4.281,73	132.733,65
	321000	Einrichtungen der Musikpflege				137.015,38	0,00	0,00	0,00	4.281,73	132.733,65
	3/0060001/00819	Musikheim	29.04.2002	31,0	50,0	137.015,38				4.281,73	132.733,65
1311	Investitionszuschüsse von Trägern öffentlichen Rechts					-13.952,65	0,00	0,00	0,00	-436,02	-13.516,63
	321000	Einrichtungen der Musikpflege				-13.952,65	0,00	0,00	0,00	-436,02	-13.516,63
	3/0060001/00994	KT Musikheim	01.01.2001	31,0	50,0	-13.952,65				-436,02	-13.516,63
1021	Grundstücke, Grundstückseinrichtungen und Infrastruktur					1.202.391,90	193.804,44	0,00	0,00	61.364,98	1.334.831,36
	612000	Gemeindestraßen				1.202.391,90	193.804,44	0,00	0,00	61.364,98	1.334.831,36
	2/0040001/02809	Holzschachen 756/15 / Fahrbahn Fläche 323,70 m², Oberfl 01.01.2006		17,8	33,0	9.220,55				490,45	8.730,10
	2/0070002/00879	Bushaltestellen 2015	22.12.2015	14,5	20,0	24.885,66				1.605,53	23.280,13
	2/0070002/00880	Bushaltestellen 2016	03.10.2016	15,5	20,0	1.059,41				64,21	995,20
	2/0040001/02675	Dorf / Dorf / Geh- und Radweg Fläche 165,45 m², Oberfläch 01.01.2013		24,4	33,0	5.093,88				200,55	4.893,33
	2/0040001/02676	Dorf / Dorf / Geh- und Radweg Fläche 44,78 m², Oberfläch 01.01.2000		11,2	33,0	662,13				54,27	607,86
	2/0040001/02680	Dorf / Dorf / Geh- und Radweg Fläche 60,79 m², Oberfläch 01.01.2006		17,8	33,0	1.385,23				73,68	1.311,55
	2/0040001/02674	Dorf / Dorf / Geh- und Radweg Fläche 663,80 m², Oberfläch 01.01.2006		17,8	33,0	15.126,50				804,60	14.321,90
	2/0040001/02681	Dorf / Dorf / Parkstreifen Fläche 128,25 m², Oberfläche Asp 01.01.2000		11,2	33,0	1.896,55				155,45	1.741,10
	2/0040001/02677	Dorf / Dorf / Parkstreifen Fläche 37,42 m², Oberfläche Asp 01.01.2006		17,8	33,0	852,72				45,36	807,36
	2/0040001/02829	Dorf / Fahrbahn Fläche 377,60 m², Oberfläche Asphalt, Zus 01.01.2000		11,2	33,0	6.979,88				572,12	6.407,76
	2/0040001/02759	Dorf / Fahrbahn Fläche 823,99 m², Oberfläche Asphalt, Zus 01.01.2006		17,8	33,0	23.471,23				1.248,47	22.222,76
	2/0040001/02842	Dorf / Fahrbahn Fläche 85,89 m², Oberfläche Asphalt, Zust 01.01.1993		4,6	33,0	728,76				130,14	598,62
	2/0040001/02830	Dorf / Geh- und Radweg Fläche 82,68 m², Oberfläche Asp 01.01.2006		17,8	33,0	1.884,10				100,22	1.783,88
	2/0040001/02802	Dorf / Parkstreifen Fläche 416,80 m², Oberfläche Asphalt, 2 01.01.2006		17,8	33,0	9.497,99				505,21	8.992,78
	2/0040001/02818	Dorf 119/32 / Fahrbahn Fläche 1.039,46 m², Oberfläche As 01.01.2006		17,8	33,0	29.608,86				1.574,94	28.033,92
	2/0040001/02819	Dorf 119/32 / Fahrbahn Fläche 606,88 m², Oberfläche Asp 01.01.2013		24,4	33,0	23.355,68				919,51	22.436,17

MVAG	Ansatz Konto	Bezeichnung	Inbetrieb- nahme	RND	ND	Buchwert 31.12.2019	Zugänge	Abgänge	Wertaufholung	Abschreibung/ Wertmind.	Buchwert 31.12.2020
	2/0040001/02848	Dorf 119/32 / Parkstreifen Fläche 202,80 m², Oberfläche As	01.01.2006	17,8	33,0	4.621,38				245,82	4.375,56
	2/0040001/02800	Dorf 72/1 / Fahrbahn Fläche 182,81 m², Oberfläche Asphalt	01.01.2006	17,8	33,0	5.207,32				276,99	4.930,33
	2/0040001/02799	Dorf 72/1 / Parkstreifen Fläche 289,90 m², Oberfläche Aspf	01.01.2006	17,8	33,0	6.606,21				351,39	6.254,82
	2/0040001/02832	Dorf 72/6 / Fahrbahn Fläche 159,60 m², Oberfläche Asphalt	01.01.2006	17,8	33,0	4.546,18				241,82	4.304,36
	2/0040001/02831	Dorf 72/6 / Geh- und Radweg Fläche 47,88 m², Oberfläche	01.01.2006	17,8	33,0	1.091,08				58,04	1.033,04
	2/0040001/02846	Dorf 72/9 / Fahrbahn Fläche 407,46 m², Oberfläche Asphalt	01.01.2006	17,8	33,0	11.606,44				617,36	10.989,08
	2/0040001/02847	Dorf 72/9 / Geh- und Radweg Fläche 116,39 m², Oberfläche	01.01.2006	17,8	33,0	2.652,26				141,08	2.511,18
	2/0040001/02826	Dorf 86/3 / Fahrbahn Fläche 197,44 m², Oberfläche Asphalt	01.01.2006	17,8	33,0	5.624,05				299,15	5.324,90
	2/0040001/02827	Dorf 86/3 / Fahrbahn Fläche 488,40 m², Oberfläche Asphalt	01.01.1993	4,6	33,0	4.144,00				740,00	3.404,00
	2/0040002/02828	Dorf 86/3 / Parkstreifen Fläche 217,35 m², Oberfläche sons	01.01.2013	2,0	10,0	554,24				184,75	369,49
	2/0040010/00964	Geländer Schimböcksiedlung	18.07.2018	7,5	10,0	556,54				65,48	491,06
	2/0040001/02811	Gierersiedlung / Fahrbahn Fläche 100,08 m², Oberfläche A	01.01.2006	17,8	33,0	2.850,76				151,64	2.699,12
	2/0040001/02808	Gierersiedlung / Fahrbahn Fläche 693,16 m², Oberfläche A	01.01.2000	11,2	33,0	12.812,87				1.050,24	11.762,63
	2/0040001/02810	Gierersiedlung / Fahrbahn Fläche 96,85 m², Oberfläche Asj	01.01.1993	4,6	33,0	821,72				146,74	674,98
	2/0040001/02673	Gierersiedlung / Gierersiedlung / Geh- und Radweg Fläche	01.01.2000	11,2	33,0	2.488,58				203,98	2.284,60
	2/0040001/02672	Gierersiedlung / Gierersiedlung / Geh- und Radweg Fläche	01.01.2006	17,8	33,0	6.034,02				320,96	5.713,06
	1/0010002/00334	Grundstück Nr. 56, KG-Nr. 3209, landwirtschaftlich genutzt	01.01.1900	0,0	0,0	1.734,46					1.734,46
	1/0010002/00335	Grundstück Nr. 56, KG-Nr. 3209, Sonstige Straßenverkehrs	01.01.1900	0,0	0,0	32,36					32,36
	1/0020001/00506	Grundstück Nr. 59/2, KG-Nr. 3224, Sonstige Betriebsfläche	21.12.2015	0,0	0,0	2.896,88					2.896,88
	2/0040001/02839	Haassiedlung / Fahrbahn Fläche 106,10 m², Oberfläche As	01.01.2000	11,2	33,0	1.961,24				160,76	1.800,48
	2/0040001/02805	Haassiedlung / Fahrbahn Fläche 2.837,56 m², Oberfläche /	01.01.2006	17,8	33,0	80.827,47				4.299,33	76.528,14
	2/0040001/02707	Haassiedlung / Fahrbahn Fläche 4.168,02 m², Oberfläche /	01.01.1993	4,6	33,0	35.365,02				6.315,18	29.049,84
	2/0040001/02706	Haassiedlung / Geh- und Radweg Fläche 108,99 m², Oberf	01.01.2000	11,2	33,0	1.611,76				132,11	1.479,65
	2/0040001/02820	Haassiedlung / Geh- und Radweg Fläche 41,80 m², Oberflä	01.01.2013	24,4	33,0	1.286,78				50,66	1.236,12
	2/0040001/02806	Haassiedlung / Parkstreifen Fläche 369,82 m², Oberfläche	01.01.2006	17,8	33,0	8.427,41				448,27	7.979,14
	2/0040001/02754	Holzschachen / Geh- und Radweg Fläche 49,80 m², Oberfl	01.01.2013	24,4	33,0	1.533,33				60,37	1.472,96
	2/0040001/02747	Holzschachen / Holzschachen / Fahrbahn Fläche 205,95 m	01.01.2000	11,2	33,0	3.806,95				312,05	3.494,90
	2/0040001/02748	Kreisverkehr / Geh- und Radweg Fläche 120,26 m², Oberfl	01.01.2006	17,8	33,0	2.740,54				145,77	2.594,77
	2/0040001/02791	Neudorf / Fahrbahn Fläche 1.104,15 m², Oberfläche Aspha	01.01.2000	11,2	33,0	20.410,05				1.672,95	18.737,10
	2/0040001/02835	Neudorf / Fahrbahn Fläche 106,11 m², Oberfläche Asphalt,	01.01.1993	4,6	33,0	900,33				160,77	739,56
	2/0040001/02679	Neudorf / Neudorf / Geh- und Radweg Fläche 150,80 m², C	01.01.2013	24,4	33,0	4.642,81				182,79	4.460,02
	2/0040001/02678	Neudorf / Neudorf / Geh- und Radweg Fläche 293,72 m², C	01.01.2006	17,8	33,0	6.693,30				356,03	6.337,27
	2/0040001/02792	Neudorf / Parkstreifen Fläche 341,48 m², Oberfläche Pflast	01.01.2000	11,2	33,0	5.049,76				413,91	4.635,85
	2/0040001/02774	Ortsplatz / Fahrbahn Fläche 471,25 m², Oberfläche Asphalt	01.01.2000	11,2	33,0	8.710,98				714,01	7.996,97
	2/0040001/02777	Ortsplatz / Geh- und Radweg Fläche 74,37 m², Oberfläche	01.01.2006	17,8	33,0	1.694,73				90,15	1.604,58
	2/0040001/02776	Ortsplatz / Parkstreifen Fläche 62,60 m², Oberfläche Pflast	01.01.2006	17,8	33,0	1.426,52				75,88	1.350,64
	2/0040001/02775	Ortsplatz / Parkstreifen Fläche 83,05 m², Oberfläche Aspha	01.01.2000	11,2	33,0	1.228,13				100,67	1.127,46
	2/0040002/02753	Pfarrsiedlung / Fahrbahn Fläche 0,35 m², Oberfläche Schot	01.01.2013	2,0	10,0	0,89				0,30	0,59
	2/0040001/02705	Pfarrsiedlung / Fahrbahn Fläche 3.050,82 m², Oberfläche A	01.01.2000	11,2	33,0	56.393,95				4.622,45	51.771,50

MVAG	Ansatz Konto	Bezeichnung	Inbetrieb- nahme	RND	ND	Buchwert 31.12.2019	Zugänge	Abgänge	Wertaufholung	Abschreibung/ Wertmind.	Buchwert 31.12.2020
	2/0040001/02646	Pfarrsiedlung / Fahrbahn Fläche 3.965,23 m ² , Oberfläche A	01.01.2006	17,8	33,0	112.948,98				6.007,92	106.941,06
	2/0040001/02845	Pfarrsiedlung / Fahrbahn Fläche 924,98 m ² , Oberfläche As	01.01.2013	24,4	33,0	35.597,52				1.401,48	34.196,04
	2/0040001/02837	Pfarrsiedlung / Fahrbahn Fläche 988,66 m ² , Oberfläche As	01.01.1993	4,6	33,0	8.388,63				1.497,97	6.890,66
	2/0040001/02660	Pfarrsiedlung / Geh- und Radweg Fläche 124,16 m ² , Oberfl	01.01.2006	17,8	33,0	2.829,23				150,49	2.678,74
	2/0040001/02844	Pfarrsiedlung / Geh- und Radweg Fläche 213,75 m ² , Oberfl	01.01.2013	24,4	33,0	6.580,78				259,09	6.321,69
	2/0040001/02843	Pfarrsiedlung / Parkstreifen Fläche 385,84 m ² , Oberfläche /	01.01.2013	24,4	33,0	11.879,20				467,69	11.411,51
	2/0040001/02825	Pfarrsiedlung / Parkstreifen Fläche 47,48 m ² , Oberfläche A:	01.01.2000	11,2	33,0	702,13				57,55	644,58
	2/0040001/02647	Pfarrsiedlung / Parkstreifen Fläche 595,26 m ² , Oberfläche /	01.01.2006	17,8	33,0	13.564,71				721,53	12.843,18
	2/0040001/02752	Pöstling / Pöstling / Geh- und Radweg Fläche 126,26 m ² , C	01.01.2000	11,2	33,0	1.867,06				153,04	1.714,02
	2/0040001/02750	Pöstling / Pöstling / Geh- und Radweg Fläche 19,86 m ² , Ot	01.01.2006	17,8	33,0	452,66				24,08	428,58
	2/0040001/02751	Pöstling / Pöstling / Geh- und Radweg Fläche 92,33 m ² , Ot	01.01.1993	4,6	33,0	626,70				111,91	514,79
	2/0040001/02824	Pöstling 39/3 / Fahrbahn Fläche 221,34 m ² , Oberfläche As	01.01.2006	17,8	33,0	6.304,84				335,36	5.969,48
	2/0040001/02823	Pöstling 39/3 / Fahrbahn Fläche 79,50 m ² , Oberfläche Asp	01.01.2000	11,2	33,0	1.469,55				120,45	1.349,10
	2/0040001/02841	Pöstling 59/2 / Fahrbahn Fläche 243,12 m ² , Oberfläche As	01.01.2013	24,4	33,0	9.356,44				368,36	8.988,08
	2/0040001/02821	Schimböcksiedlung 29/5 / Fahrbahn Fläche 437,88 m ² , Ob	01.01.2000	11,2	33,0	8.094,15				663,45	7.430,70
	2/0040001/02822	Schimböcksiedlung 29/5 / Fahrbahn Fläche 47,94 m ² , Obe	01.01.2006	17,8	33,0	1.365,56				72,64	1.292,92
	2/0040001/02840	Schimböcksiedlung / Fahrbahn Fläche 1.244,98 m ² , Oberfl:	01.01.2006	17,8	33,0	35.463,07				1.886,33	33.576,74
	2/0040001/02757	Schimböcksiedlung 15/5 / Fahrbahn Fläche 240,55 m ² , Obe	01.01.2013	24,4	33,0	9.257,53				364,47	8.893,06
	2/0040002/02834	Sonnenfeld / Fahrbahn Fläche 216,00 m ² , Oberfläche Scho	01.01.2013	2,0	10,0	550,80				183,60	367,20
	2/0040001/02758	Sonnenfeld / Fahrbahn Fläche 217,49 m ² , Oberfläche Asp	01.01.1993	4,6	33,0	1.845,37				329,53	1.515,84
	2/0040001/02789	Sonnenfeld / Fahrbahn Fläche 3.280,26 m ² , Oberfläche As	01.01.2000	11,2	33,0	60.635,11				4.970,09	55.665,02
	2/0040001/02807	Sonnenfeld / Fahrbahn Fläche 399,92 m ² , Oberfläche Asp	01.01.2006	17,8	33,0	11.391,66				605,94	10.785,72
	2/0040001/02796	Sonnenfeld / Fahrbahn Fläche 82,44 m ² , Oberfläche Asph	01.01.2013	24,4	33,0	3.172,69				124,91	3.047,78
	2/0040001/02790	Sonnenfeld / Geh- und Radweg Fläche 158,94 m ² , Oberflä	01.01.2000	11,2	33,0	2.350,36				192,65	2.157,71
	2/0040001/02803	Sonnenfeld / Geh- und Radweg Fläche 62,09 m ² , Oberfläc	01.01.1993	4,6	33,0	421,44				75,26	346,18
	2/0040001/02797	Sonnenfeld / Parkstreifen Fläche 17,72 m ² , Oberfläche Asp	01.01.2013	24,4	33,0	545,56				21,48	524,08
	2/0040002/02798	Sonnenfeld / Parkstreifen Fläche 64,72 m ² , Oberfläche Sch	01.01.2013	2,0	10,0	165,04				55,01	110,03
	2/0040001/02849	Zustandsklasse 1	01.07.2011	23,5	33,0	68.194,45				2.783,45	65.411,00
	2/0040001/02850	Zustandsklasse 3	01.07.1998	10,5	33,0	7.488,06				651,14	6.836,92
	2/0070002/00954	Bushaltestellen 2019	11.09.2109	20,0	20,0	1.372,43					1.372,43
	2/0040001/00002	Einfahrt Artner-Perschlehen (Anbindung an L85)		0,0	0,0	88.172,72	29.644,63				117.817,35
	2/0040010/00969	Geländer Hengstreit	25.09.2019	8,5	10,0	701,10				73,80	627,30
	2/0040001/00004	Gemeindestraße - Pfarrsiedlung	18.02.2020	32,0	33,0	94.284,00	-5.852,35			2.679,75	85.751,90
	2/0040001/00001	Gemeindestraße Plattenberg		0,0	0,0	15.898,34	1.625,10				17.523,44
	2/0040001/00003	Gemeindestraßen - Sonnenfeld (Grafleitner)		0,0	0,0	95.913,60	158.110,06				254.023,66
	2/0040001/00005	Straßenbau - Erweiterung Öfferlbauer u. Pfarrsiedlung OS		0,0	0,0	5.238,00	10.277,00				15.515,00

MVAG	Ansatz Konto	Bezeichnung	Inbetrieb- nahme	RND	ND	Buchwert 31.12.2019	Zugänge	Abgänge	Wertaufholung	Abschreibung/ Wertmind.	Buchwert 31.12.2020
1022	Gebäude und Bauten					10.519,82	0,00	0,00	0,00	869,37	9.650,45
	612000	Gemeindestraßen				10.519,82	0,00	0,00	0,00	869,37	9.650,45
	2/0070002/00783	Anthofer	12.01.2010	9,0	20,0	1.951,93				195,19	1.756,74
	2/0070002/00786	Bauchtner	28.01.2015	14,0	20,0	3.537,55				235,84	3.301,71
	2/0070002/00785	Hagler	20.03.2012	11,0	20,0	2.502,65				208,55	2.294,10
	2/0070002/00784	Zauchasteg	25.03.2011	10,0	20,0	2.527,69				229,79	2.297,90
1311	Investitionszuschüsse von Trägern öffentlichen Rechts					-61.599,65	0,00	0,00	0,00	-3.415,67	-58.183,98
	612000	Gemeindestraßen				-61.599,65	0,00	0,00	0,00	-3.415,67	-58.183,98
	2/0040001/02871	KT Straßenbau 1992 (Beihilfe Land B/6)	01.01.1992	4,0	33,0	-192,69				-38,54	-154,15
	2/0040001/02870	KT Straßenbau 1992 (Gemeindewegdotation)	01.01.1992	4,0	33,0	-583,58				-116,72	-466,86
	2/0040001/02869	KT Straßenbau 1995	01.01.1995	7,0	33,0	-1.761,77				-220,22	-1.541,55
	2/0040001/02868	KT Straßenbau 1996 (Förderung Land)	01.01.1996	8,0	33,0	-2.576,58				-286,29	-2.290,29
	2/0040001/02866	KT Straßenbau 1997 (Förderung Land)	01.01.1997	9,0	33,0	-2.466,47				-246,65	-2.219,82
	2/0040001/02864	KT Straßenbau 1998	01.01.1998	10,0	33,0	-1.211,21				-110,11	-1.101,10
	2/0040001/02863	KT Straßenbau 2001	01.01.2001	13,0	33,0	-945,59				-67,54	-878,05
	2/0040001/02862	KT Straßenbau 2002	01.01.2002	14,0	33,0	-8.897,27				-593,15	-8.304,12
	2/0040001/02861	KT Straßenbau 2007	06.09.2007	19,5	33,0	-17.583,96				-857,75	-16.726,21
	2/0040001/02860	KT Straßenbau 2010	09.08.2010	22,5	33,0	-2.151,31				-91,55	-2.059,76
	2/0040001/02859	KT Straßenbau 2013	14.01.2013	25,0	33,0	-4.689,46				-180,36	-4.509,10
	2/0040001/02857	KT Straßenbau 2014	15.07.2014	26,5	33,0	-2.000,83				-72,76	-1.928,07
	2/0040001/02855	KT Straßenbau 2015	21.07.2015	27,5	33,0	-1.199,59				-42,09	-1.157,50
	2/0040001/02854	KT Straßenbau 2016	18.07.2016	28,5	33,0	-3.717,89				-126,03	-3.591,86
	2/0040001/02852	KT Straßenbau 2018	10.12.2018	30,5	33,0	-5.521,09				-175,27	-5.345,82
	2/0040001/02872	KT Straßenbau 2019	01.01.2019	31,0	33,0	-6.100,36				-190,64	-5.909,72
1313	Investitionszuschüsse von übrigen					-552,02	0,00	0,00	0,00	-59,04	-492,98
	612000	Gemeindestraßen				-552,02	0,00	0,00	0,00	-59,04	-492,98
	2/0040001/02867	KT Straßenbau 1996 (Privat)	01.01.1996	8,0	33,0	-237,83				-26,43	-211,40
	2/0040001/02865	KT Straßenbau 1997 (Privat)	01.01.1997	9,0	33,0	-88,09				-8,81	-79,28
	2/0040010/01023	KT Geländer Hengstreit	08.10.2019	8,5	10,0	-226,10				-23,80	-202,30
1021	Grundstücke, Grundstückseinrichtungen und Infrastruktur					32.672,38	0,00	0,00	0,00	1.390,61	31.281,77
	640000	Einrichtungen u.Maßn.n.d.Stvo				32.672,38	0,00	0,00	0,00	1.390,61	31.281,77
	4/0040012/00845	Leitsystem Weistrach - STORNO		0,0	0,0						
	4/0040012/00843	Verkehrszeichen 2010	17.12.2010	19,5	30,0	979,55				47,78	931,77
	4/0040012/00836	Verkehrszeichen 2012	11.09.2012	21,5	30,0	22.361,84				993,86	21.367,98
	4/0040012/00837	Verkehrszeichen 2013	11.12.2013	22,5	30,0	1.039,15				44,22	994,93
	4/0040012/00838	Verkehrszeichen 2014	21.11.2014	23,5	30,0	479,51				19,57	459,94

MVAG	Ansatz Konto	Bezeichnung	Inbetrieb- nahme	RND	ND	Buchwert 31.12.2019	Zugänge	Abgänge	Wertaufholung	Abschreibung/ Wertmind.	Buchwert 31.12.2020
	4/0040012/00839	Verkehrszeichen 2015	19.11.2015	24,5	30,0	1.122,80				44,03	1.078,77
	4/0040012/00840	Verkehrszeichen 2016	23.09.2016	25,5	30,0	1.833,93				69,20	1.764,73
	4/0040012/00841	Verkehrszeichen 2017	29.09.2017	26,5	30,0	1.782,97				64,84	1.718,13
	4/0040012/00842	Verkehrszeichen 2018	19.12.2018	27,5	30,0	2.489,90				87,36	2.402,54
	4/0040012/00903	Leitsystemtafeln - STORNO		0,0	0,0						
	4/0040012/01001	Verkehrszeichen 2019	05.11.2019	28,5	30,0	582,73				19,75	562,98
1022	Gebäude und Bauten					9.511,43	0,00	0,00	0,00	406,58	9.104,85
	640000	Einrichtungen u.Maßn.n.d.Stvo				9.511,43	0,00	0,00	0,00	406,58	9.104,85
	4/0040012/00833	Hausnummerntafeln 2012	30.07.2012	21,5	30,0	7.474,79				332,21	7.142,58
	4/0040012/00834	Hausnummerntafeln 2016	15.07.2016	25,5	30,0	1.100,34				41,52	1.058,82
	4/0040012/00835	Hausnummerntafeln 2018	10.10.2018	27,5	30,0	936,30				32,85	903,45
1311	Investitionszuschüsse von Trägern öffentlichen Rechts					0,00	0,00	0,00	0,00	0,00	0,00
	640000	Einrichtungen u.Maßn.n.d.Stvo				0,00	0,00	0,00	0,00	0,00	0,00
	4/0040012/00847	KT Förderung Land NÖ - STORNO		0,0	0,0						
1312	Investitionszuschüsse von Beteiligungen					0,00	0,00	0,00	0,00	0,00	0,00
	640000	Einrichtungen u.Maßn.n.d.Stvo				0,00	0,00	0,00	0,00	0,00	0,00
	4/0040012/01000	KT Leitsystem Weistrach - STORNO		0,0	0,0						
1021	Grundstücke, Grundstückseinrichtungen und Infrastruktur					4.775.704,50	0,00	0,00	0,00	353.314,14	4.422.390,36
	710000	Land- und Forstwirtschaftl. Wegebau				4.775.704,50	0,00	0,00	0,00	353.314,14	4.422.390,36
	2/0040001/02606	Angerlehner-Glasner / Fahrbahn Fläche 1.427,40 m², Ober 01.01.2000	11,2	33,0	26.385,27					2.162,73	24.222,54
	2/0040001/02694	Angerlehner-Glasner / Fahrbahn Fläche 326,79 m², Oberflä 01.01.2006	17,8	33,0	9.308,56					495,14	8.813,42
	2/0040001/02714	Aussergmörkt-Reithäuseln / Fahrbahn Fläche 1.480,03 m², 01.01.1993	4,6	33,0	12.557,83					2.242,47	10.315,36
	2/0040001/02621	Aussergmörkt-Reithäuseln / Fahrbahn Fläche 2.187,18 m², 01.01.2006	17,8	33,0	62.301,49					3.313,91	58.987,58
	2/0040001/02815	Aussergmörkt-Reithäuseln / Fahrbahn Fläche 753,18 m², C 01.01.2006	17,8	33,0	21.454,22					1.141,18	20.313,04
	2/0040001/02700	Bachtl / Fahrbahn Fläche 289,62 m², Oberfläche Asphalt, Z 01.01.2000	11,2	33,0	5.353,58					438,82	4.914,76
	2/0040002/02813	Beraweide II / Fahrbahn Fläche 1.803,60 m², Oberfläche Sr 01.01.2013	2,0	10,0	4.599,18					1.533,06	3.066,12
	2/0040002/02731	Beraweide. II / Fahrbahn Fläche 720,15 m², Oberfläche Sch 01.01.2013	2,0	10,0	1.836,38					612,13	1.224,25
	2/0040001/02695	Bergmayr / Fahrbahn Fläche 305,43 m², Oberfläche Aspha 01.01.2006	17,8	33,0	8.700,13					462,77	8.237,36
	2/0040001/02632	Brandstetter-Mühlzipfer / Fahrbahn Fläche 176,61 m², Ober 01.01.2000	11,2	33,0	3.264,61					267,59	2.997,02
	2/0040001/02629	Brandtner-Weistrach / Fahrbahn Fläche 548,42 m², Oberflä 01.01.2000	11,2	33,0	10.137,37					830,93	9.306,44
	2/0040001/02772	Brünnergütl / Fahrbahn Fläche 1.589,64 m², Oberfläche As 01.01.2013	24,4	33,0	61.177,05					2.408,55	58.768,50
	2/0040001/02756	Brünnergütl / Fahrbahn Fläche 127,86 m², Oberfläche Aspfl 01.01.2006	17,8	33,0	3.642,07					193,73	3.448,34
	2/0040001/02773	Brünnergütl II / Fahrbahn Fläche 2.354,64 m², Oberfläche S 01.01.2000	11,2	33,0	43.525,16					3.567,64	39.957,52
	2/0040001/02763	Buigner / Fahrbahn Fläche 3.233,52 m², Oberfläche Asphal 01.01.2000	11,2	33,0	59.771,13					4.899,27	54.871,86
	2/0040001/02762	Buigner-Weiderbauer / Fahrbahn Fläche 1.653,81 m², Ober 01.01.2006	17,8	33,0	47.108,53					2.505,77	44.602,76

MVAG	Ansatz Konto	Bezeichnung	Inbetrieb- nahme	RND	ND	Buchwert 31.12.2019	Zugänge	Abgänge	Wertaufholung	Abschreibung/ Wertmind.	Buchwert 31.12.2020
	2/0040001/02715	Burner / Fahrbahn Fläche 1.238,43 m ² , Oberfläche Spritzde	01.01.2000	11,2	33,0	22.892,19				1.876,41	21.015,78
	2/0040001/02749	Eder / Fahrbahn Fläche 617,12 m ² , Oberfläche Asphalt, Zu	01.01.1993	4,6	33,0	5.236,17				935,03	4.301,14
	2/0040001/02740	Eppensteiner / Fahrbahn Fläche 236,82 m ² , Oberfläche Spi	01.01.2000	11,2	33,0	4.377,58				358,82	4.018,76
	2/0040001/02651	Fellner-Holzschachen / Fahrbahn Fläche 2.228,49 m ² , Obe	01.01.2000	11,2	33,0	41.193,30				3.376,50	37.816,80
	2/0040001/02628	Fratschenthal / Fahrbahn Fläche 165,52 m ² , Oberfläche Asp	01.01.1993	4,6	33,0	1.404,37				250,78	1.153,59
	2/0040001/02737	Fratschenthal / Fahrbahn Fläche 1.031,04 m ² , Oberfläche /	01.01.2006	17,8	33,0	29.369,02				1.562,18	27.806,84
	2/0040001/02780	Friedlmühle / Fahrbahn Fläche 2.581,98 m ² , Oberfläche As	01.01.1993	4,6	33,0	21.907,71				3.912,09	17.995,62
	2/0040002/02786	Friedlmühle-Murschenhof / Fahrbahn Fläche 1.303,68 m ² , (01.01.2013	2,0	10,0	3.324,38				1.108,13	2.216,25
	2/0040001/02698	Gmörktner / Fahrbahn Fläche 178,95 m ² , Oberfläche Asph:	01.01.1993	4,6	33,0	1.518,36				271,14	1.247,22
	2/0040001/02735	Goldberg / Bachtl / Fahrbahn Fläche 1.591,62 m ² , Oberfläc	01.01.2000	11,2	33,0	29.420,85				2.411,55	27.009,30
	2/0040001/02690	Goldberg / Bachtl / Fahrbahn Fläche 650,34 m ² , Oberfläche	01.01.1993	4,6	33,0	5.518,04				985,36	4.532,68
	2/0040001/02631	Goldberg / Fahrbahn Fläche 963,78 m ² , Oberfläche Asphal	01.01.2006	17,8	33,0	27.453,13				1.460,27	25.992,86
	2/0040001/02630	Goldberg / Hundsgrub / Fahrbahn Fläche 901,47 m ² , Oberf	01.01.2000	11,2	33,0	16.663,54				1.365,86	15.297,68
	2/0040001/02730	Goldberg / Leithner-Weistrach / Fahrbahn Fläche 272,13 m	01.01.2006	17,8	33,0	7.751,58				412,32	7.339,26
	2/0040001/02624	Goldberg / Weistrachleiten / Fahrbahn Fläche 631,41 m ² , C	01.01.2006	17,8	33,0	17.985,62				956,68	17.028,94
	2/0040001/02761	Griedling / Fahrbahn Fläche 7.526,40 m ² , Oberfläche Asph:	01.01.2000	11,2	33,0	139.124,36				11.403,64	127.720,72
	2/0040001/02770	Griedling-Buigner / Fahrbahn Fläche 1.178,25 m ² , Oberfläc	01.01.2006	17,8	33,0	33.562,27				1.785,23	31.777,04
	2/0040001/02771	Griedling-Buigner / Fahrbahn Fläche 467,46 m ² , Oberfläche	01.01.2000	11,2	33,0	8.640,93				708,27	7.932,66
	2/0040001/02683	Hartlmühl / Bergmayr / Fahrbahn Fläche 2.212,77 m ² , Ober	01.01.2006	17,8	33,0	63.030,42				3.352,68	59.677,74
	2/0040001/02648	Hartlmühl / Brandtner-Weistrach / Fahrbahn Fläche 3.673,4	01.01.2000	11,2	33,0	67.902,70				5.565,80	62.336,90
	2/0040001/02627	Hartlmühl / Fahrbahn Fläche 1.174,38 m ² , Oberfläche Asph	01.01.2000	11,2	33,0	21.708,24				1.779,36	19.928,88
	2/0040001/02724	Hartlmühl / Fahrbahn Fläche 574,07 m ² , Oberfläche Asphal	01.01.2006	17,8	33,0	16.352,15				869,80	15.482,35
	2/0040001/02719	Hartlmühl / Fahrbahn Fläche 971,07 m ² , Oberfläche Spritzc	01.01.2000	11,2	33,0	17.950,08				1.471,32	16.478,76
	2/0040001/02739	Hartlmühl / Gridling / Fahrbahn Fläche 1.747,80 m ² , Oberflä	01.01.2000	11,2	33,0	32.307,82				2.648,18	29.659,64
	2/0040001/02701	Hartlmühl / Unterholz-Haag / Fahrbahn Fläche 340,95 m ² , (01.01.2000	11,2	33,0	6.302,41				516,59	5.785,82
	2/0040001/02602	Hartlmühl / Vorbach / Fahrbahn Fläche 1.322,61 m ² , Oberfl	01.01.2000	11,2	33,0	24.448,25				2.003,95	22.444,30
	2/0040001/02782	Heurasen / Fahrbahn Fläche 1.443,21 m ² , Oberfläche Asp	01.01.2000	11,2	33,0	26.677,52				2.186,68	24.490,84
	2/0040001/02693	Höchtlmayer / Fahrbahn Fläche 512,79 m ² , Oberfläche Asp	01.01.2000	11,2	33,0	9.478,85				776,95	8.701,90
	2/0040001/02784	Hochwies / Fahrbahn Fläche 3.149,79 m ² , Oberfläche Asp	01.01.2000	11,2	33,0	58.223,39				4.772,41	53.450,98
	2/0040002/02816	Hochwies-Streitner / Fahrbahn Fläche 1.350,12 m ² , Oberflä	01.01.2013	2,0	10,0	3.442,81				1.147,60	2.295,21
	2/0040001/02769	Holzapfel / Fahrbahn Fläche 1.428,15 m ² , Oberfläche Asph	01.01.2000	11,2	33,0	26.399,14				2.163,86	24.235,28
	2/0040002/02736	Holzapfelhäusl / Fahrbahn Fläche 168,03 m ² , Oberfläche S	01.01.2013	2,0	10,0	428,48				142,83	285,65
	2/0040001/02670	Holzschachen / Fahrbahn Fläche 1.585,03 m ² , Oberfläche	01.01.2006	17,8	33,0	45.149,34				2.401,56	42.747,78
	2/0040001/02716	Holzschachen / Fahrbahn Fläche 1.838,58 m ² , Oberfläche	01.01.2000	11,2	33,0	33.985,87				2.785,73	31.200,14
	2/0040001/02801	Holzschachen / Fahrbahn Fläche 208,44 m ² , Oberfläche A	01.01.1993	4,6	33,0	1.768,58				315,82	1.452,76
	2/0040001/02625	Holzschachen / Fahrbahn Fläche 8.681,78 m ² , Oberfläche	01.01.2000	11,2	33,0	160.481,30				13.154,20	147.327,10
	2/0040001/02605	Holzschachen / Gmörktner / Fahrbahn Fläche 248,24 m ² , C	01.01.1993	4,6	33,0	2.106,28				376,12	1.730,16
	2/0040001/02746	Holzschachen / Holzschachen / Fahrbahn Fläche 890,48 m	01.01.2000	11,2	33,0	16.460,39				1.349,21	15.111,18
	2/0040001/02733	Holzschachen / Holzschachen / Geh- und Radweg Fläche	01.01.2013	24,4	33,0	23.177,24				912,49	22.264,75

MVAG	Ansatz Konto	Bezeichnung	Inbetrieb- nahme	RND	ND	Buchwert 31.12.2019	Zugänge	Abgänge	Wertaufholung	Abschreibung/ Wertmind.	Buchwert 31.12.2020
	2/0040001/02645	Holzschachen / Kirchweger / Fahrbahn Fläche 22,08 m², O 01.01.2000		11,2	33,0	408,15				33,45	374,70
	2/0040001/02671	Holzschachen / Parkstreifen Fläche 349,54 m², Oberfläche 01.01.2006		17,8	33,0	7.965,28				423,69	7.541,59
	2/0040001/02767	Höpölten / Fahrbahn Fläche 1.889,25 m², Oberfläche Asp: 01.01.2000		11,2	33,0	34.922,50				2.862,50	32.060,00
	2/0040002/02717	Hötzl-Simmer / Fahrbahn Fläche 1.499,64 m², Oberfläche € 01.01.2013		2,0	10,0	3.824,09				1.274,70	2.549,39
	2/0040001/02696	Illner / Fahrbahn Fläche 567,03 m², Oberfläche Asphalt, Zu 01.01.2006		17,8	33,0	16.151,76				859,14	15.292,62
	2/0040001/02744	Irxenhof / Fahrbahn Fläche 831,57 m², Oberfläche Asphalt, 01.01.2000		11,2	33,0	15.371,45				1.259,95	14.111,50
	2/0040001/02723	Kalkschmied / Fahrbahn Fläche 352,92 m², Oberfläche Asp: 01.01.2006		17,8	33,0	10.052,87				534,73	9.518,14
	2/0040001/02697	Kirchweger / Fahrbahn Fläche 135,57 m², Oberfläche Asp: 01.01.2000		11,2	33,0	2.505,99				205,41	2.300,58
	2/0040001/02783	Kranawetter / Fahrbahn Fläche 1.808,16 m², Oberfläche As: 01.01.2000		11,2	33,0	33.423,56				2.739,64	30.683,92
	2/0040001/02662	Kronewetter / Fahrbahn Fläche 537,27 m², Oberfläche Asp: 01.01.2006		17,8	33,0	15.304,05				814,05	14.490,00
	2/0040001/02610	Leithner-Weistrach / Fahrbahn Fläche 644,70 m², Oberfläch: 01.01.2006		17,8	33,0	18.364,18				976,82	17.387,36
	2/0040001/02626	Marmsner-Kornberg / Fahrbahn Fläche 512,19 m², Oberfläch: 01.01.2000		11,2	33,0	9.467,75				776,05	8.691,70
	2/0040001/02659	Mitterhaus / Fahrbahn Fläche 1.976,47 m², Oberfläche Asp: 01.01.2006		17,8	33,0	56.299,31				2.994,64	53.304,67
	2/0040002/02804	Mitterhaus / Fahrbahn Fläche 2.003,70 m², Oberfläche Sch: 01.01.2013		2,0	10,0	5.109,44				1.703,15	3.406,29
	2/0040001/02614	Mitterhaus / Fahrbahn Fläche 2.217,65 m², Oberfläche Asp: 01.01.2000		11,2	33,0	40.992,92				3.360,08	37.632,84
	2/0040001/02718	Mitterhaus / Fahrbahn Fläche 634,14 m², Oberfläche Spritz: 01.01.2000		11,2	33,0	11.721,98				960,82	10.761,16
	2/0040001/02812	Mitterhaus / Fahrbahn Fläche 860,93 m², Oberfläche Asp: 01.01.2013		24,4	33,0	33.132,57				1.304,43	31.828,14
	2/0040001/02656	Modellflugplatz / Fahrbahn Fläche 1.011,54 m², Oberfläche 01.01.2000		11,2	33,0	18.698,16				1.532,64	17.165,52
	2/0040001/02785	Murschenhof / Fahrbahn Fläche 332,46 m², Oberfläche Asp: 01.01.2006		17,8	33,0	9.470,07				503,73	8.966,34
	2/0040001/02788	Murschenhof / Fahrbahn Fläche 711,99 m², Oberfläche Asp: 01.01.2000		11,2	33,0	13.161,03				1.078,77	12.082,26
	2/0040001/02613	Neudorf / Fahrbahn Fläche 457,95 m², Oberfläche Asphalt, 01.01.2000		11,2	33,0	8.465,14				693,86	7.771,28
	2/0040001/02649	Neudorf / Ortnergut / Fahrbahn Fläche 669,45 m², Oberfläch: 01.01.2000		11,2	33,0	12.374,68				1.014,32	11.360,36
	2/0040001/02699	Offnerhäuser / Fahrbahn Fläche 918,21 m², Oberfläche Asp: 01.01.2000		11,2	33,0	16.972,97				1.391,23	15.581,74
	2/0040001/02650	Ortnergut / Fahrbahn Fläche 913,35 m², Oberfläche Asp: 01.01.2000		11,2	33,0	16.883,14				1.383,86	15.499,28
	2/0040002/02713	Pfarsiedlung / Fahrbahn Fläche 1.579,59 m², Oberfläche S: 01.01.2013		2,0	10,0	4.027,94				1.342,65	2.685,29
	2/0040001/02655	Plattenberg / Fahrbahn Fläche 3.360,57 m², Oberfläche Asp: 01.01.2006		17,8	33,0	95.725,33				5.091,77	90.633,56
	2/0040001/02836	Plattenberg / Fahrbahn Fläche 348,30 m², Oberfläche Asp: 01.01.2013		24,4	33,0	13.404,27				527,73	12.876,54
	2/0040001/02738	Plattenberg / Fahrbahn Fläche 610,47 m², Oberfläche Sprit: 01.01.2000		11,2	33,0	11.284,45				924,95	10.359,50
	2/0040001/02639	Plattenberg / Fahrbahn Fläche 683,16 m², Oberfläche Asp: 01.01.2000		11,2	33,0	12.628,11				1.035,09	11.593,02
	2/0040001/02612	Plattenberg / Löscherleiten / Fahrbahn Fläche 13.338,49 m: 01.01.2006		17,8	33,0	379.944,87				20.209,83	359.735,04
	2/0040001/02729	Plattenberg / Panholz / Fahrbahn Fläche 2.641,05 m², Ober: 01.01.2000		11,2	33,0	48.819,41				4.001,59	44.817,82
	2/0040001/02692	Plattenberg / Plattenberg / Geh- und Radweg Fläche 75,21 01.01.2013		24,4	33,0	2.315,40				91,16	2.224,24
	2/0040001/02691	Plattenberg / Weistrachleiten / Fahrbahn Fläche 1.987,83 n: 01.01.2000		11,2	33,0	36.744,74				3.011,86	33.732,88
	2/0040001/02664	Plattenberg / Weistrachleiten / Fahrbahn Fläche 2.034,69 n: 01.01.2013		24,4	33,0	78.304,74				3.082,86	75.221,88
	2/0040001/02721	Puchschachnergut / Fahrbahn Fläche 248,31 m², Oberfläch: 01.01.2006		17,8	33,0	7.073,07				376,23	6.696,84
	2/0040002/02720	Puchschachnergut / Fahrbahn Fläche 595,47 m², Oberfläch: 01.01.2013		2,0	10,0	1.518,45				506,15	1.012,30
	2/0040001/02742	Rabenlehen / Fahrbahn Fläche 183,90 m², Oberfläche Asp: 01.01.2000		11,2	33,0	3.399,36				278,64	3.120,72
	2/0040001/02781	Robl / Fahrbahn Fläche 509,52 m², Oberfläche Asphalt, Zu: 01.01.2000		11,2	33,0	9.418,40				772,00	8.646,40
	2/0040001/02619	Rohrbach / Bachler / Fahrbahn Fläche 553,21 m², Oberfläch: 01.01.2006		17,8	33,0	15.758,10				838,20	14.919,90

MVAG	Ansatz Konto	Bezeichnung	Inbetrieb- nahme	RND	ND	Buchwert 31.12.2019	Zugänge	Abgänge	Wertaufholung	Abschreibung/ Wertmind.	Buchwert 31.12.2020
	2/0040001/02661	Rohrbach / Fahrbahn Fläche 1.745,06 m ² , Oberfläche Asp	01.01.2006	17,8	33,0	49.707,77				2.644,03	47.063,74
	2/0040002/02611	Rohrbach / Fahrbahn Fläche 1.901,52 m ² , Oberfläche Schc	01.01.2013	2,0	10,0	4.848,88				1.616,29	3.232,59
	2/0040001/02604	Rohrbach / Fahrbahn Fläche 149,13 m ² , Oberfläche Spritzc	01.01.2006	17,8	33,0	4.247,95				225,95	4.022,00
	2/0040001/02623	Rohrbach / Fahrbahn Fläche 2.628,54 m ² , Oberfläche Asp	01.01.1993	4,6	33,0	22.302,76				3.982,64	18.320,12
	2/0040001/02640	Rohrbach / Fahrbahn Fläche 7.592,04 m ² , Oberfläche Sprit	01.01.2000	11,2	33,0	140.337,71				11.503,09	128.834,62
	2/0040001/02644	Rohrbach / Fahrbahn Fläche 779,94 m ² , Oberfläche Aspha	01.01.2000	11,2	33,0	14.417,07				1.181,73	13.235,34
	2/0040001/02703	Rohrbach / Fellner / Fahrbahn Fläche 1.324,38 m ² , Oberflä	01.01.2000	11,2	33,0	24.480,96				2.006,64	22.474,32
	2/0040001/02686	Rohrbach / Großwindberg / Fahrbahn Fläche 685,83 m ² , Ol	01.01.2006	17,8	33,0	19.535,76				1.039,14	18.496,62
	2/0040001/02685	Rohrbach / Kirchwegger / Fahrbahn Fläche 4.688,28 m ² , Ob	01.01.2000	11,2	33,0	86.662,15				7.103,45	79.558,70
	2/0040001/02620	Rohrbach / Krottendorf / Fahrbahn Fläche 1.330,86 m ² , Ob	01.01.2006	17,8	33,0	37.909,35				2.016,45	35.892,90
	2/0040001/02687	Rohrbach / Krottendorf / Fahrbahn Fläche 981,81 m ² , Ober	01.01.2000	11,2	33,0	18.148,61				1.487,59	16.661,02
	2/0040001/02601	Rohrbach / Offnerhäuser / Fahrbahn Fläche 1.298,10 m ² , C	01.01.2000	11,2	33,0	23.995,18				1.966,82	22.028,36
	2/0040002/02663	Rohrbach / Reithäuser / Fahrbahn Fläche 105,84 m ² , Oberl	01.01.2013	2,0	10,0	269,90				89,97	179,93
	2/0040001/02638	Rohrbach / Reithäuser / Fahrbahn Fläche 8.484,47 m ² , Ob	01.01.2000	11,2	33,0	156.834,14				12.855,26	143.978,88
	2/0040001/02615	Rohrbach / Stieblehner / Fahrbahn Fläche 685,32 m ² , Ober	01.01.2000	11,2	33,0	12.668,04				1.038,36	11.629,68
	2/0040002/02658	Sagfriedmüller / Fahrbahn Fläche 1.038,24 m ² , Oberfläche	01.01.2013	2,0	10,0	2.647,52				882,51	1.765,01
	2/0040001/02760	Sakuler / Fahrbahn Fläche 453,45 m ² , Oberfläche Asphalt,	01.01.2006	17,8	33,0	12.916,45				687,05	12.229,40
	2/0040001/02787	Sakuler-Buigner / Fahrbahn Fläche 1.194,18 m ² , Oberfläch	01.01.2006	17,8	33,0	34.016,04				1.809,36	32.206,68
	2/0040001/02607	Schwaig / Bachtl / Fahrbahn Fläche 2.482,89 m ² , Oberfläch	01.01.1993	4,6	33,0	21.066,95				3.761,96	17.304,99
	2/0040001/02728	Schwaig / Bichlbauer / Fahrbahn Fläche 727,80 m ² , Oberflä	01.01.2006	17,8	33,0	20.731,27				1.102,73	19.628,54
	2/0040001/02726	Schwaig / Dandlwagner / Fahrbahn Fläche 1.881,76 m ² , Ot	01.01.1993	4,6	33,0	15.966,45				2.851,15	13.115,30
	2/0040001/02727	Schwaig / Dandlwagner / Fahrbahn Fläche 791,70 m ² , Obe	01.01.2013	24,4	33,0	30.468,45				1.199,55	29.268,90
	2/0040001/02838	Schwaig / Fahrbahn Fläche 272,07 m ² , Oberfläche Asphalt,	01.01.2006	17,8	33,0	7.749,87				412,23	7.337,64
	2/0040001/02668	Schwaig / Fahrbahn Fläche 4.421,10 m ² , Oberfläche Aspha	01.01.2000	11,2	33,0	81.723,44				6.698,64	75.024,80
	2/0040001/02732	Schwaig / Fahrbahn Fläche 4.609,17 m ² , Oberfläche Spritz	01.01.2000	11,2	33,0	85.199,81				6.983,59	78.216,22
	2/0040001/02637	Schwaig / Fratschental / Fahrbahn Fläche 832,55 m ² , Ober	01.01.1993	4,6	33,0	7.064,02				1.261,43	5.802,59
	2/0040001/02616	Schwaig / Friedl / Fahrbahn Fläche 696,21 m ² , Oberfläche	01.01.1993	4,6	33,0	5.907,24				1.054,86	4.852,38
	2/0040001/02667	Schwaig / Kalkschmied / Fahrbahn Fläche 773,34 m ² , Ober	01.01.2006	17,8	33,0	22.028,47				1.171,73	20.856,74
	2/0040001/02654	Schwaig / Plattenberg / Fahrbahn Fläche 5.314,62 m ² , Obe	01.01.2006	17,8	33,0	151.386,15				8.052,45	143.333,70
	2/0040001/02817	Schweitzer-Bauchner / Fahrbahn Fläche 64,89 m ² , Oberflä	01.01.2000	11,2	33,0	1.199,48				98,32	1.101,16
	2/0040001/02768	Seidl-Grabner / Fahrbahn Fläche 1.196,88 m ² , Oberfläche	01.01.1993	4,6	33,0	10.155,35				1.813,46	8.341,89
	2/0040001/02779	Seidl-Grabner / Fahrbahn Fläche 1.992,69 m ² , Oberfläche	01.01.2000	11,2	33,0	36.834,57				3.019,23	33.815,34
	2/0040001/02778	Seidl-Grabner / Fahrbahn Fläche 106,14 m ² , Oberfläche As	01.01.2006	17,8	33,0	3.023,38				160,82	2.862,56
	2/0040001/02793	Sonnenfeld / Fahrbahn Fläche 2.141,04 m ² , Oberfläche Asj	01.01.2013	24,4	33,0	82.397,60				3.244,00	79.153,60
	2/0040002/02833	Sonnenfeld / Fahrbahn Fläche 964,92 m ² , Oberfläche Scho	01.01.2013	2,0	10,0	2.460,55				820,18	1.640,37
	2/0040002/02795	Sonnenfeld / Parkstreifen Fläche 1.926,94 m ² , Oberfläche	01.01.2013	2,0	10,0	4.913,70				1.637,90	3.275,80
	2/0040001/02794	Sonnenfeld / Parkstreifen Fläche 214,10 m ² , Oberfläche As	01.01.2013	24,4	33,0	6.591,68				259,51	6.332,17
	2/0040001/02712	Stöger / Fahrbahn Fläche 241,99 m ² , Oberfläche Asphalt,	01.01.2006	17,8	33,0	6.893,05				366,65	6.526,40
	2/0040002/02814	Stöger / Fahrbahn Fläche 416,91 m ² , Oberfläche Schotter,	01.01.2013	2,0	10,0	1.063,12				354,37	708,75

MVAG	Ansatz Konto	Bezeichnung	Inbetrieb- nahme	RND	ND	Buchwert 31.12.2019	Zugänge	Abgänge	Wertaufholung	Abschreibung/ Wertmind.	Buchwert 31.12.2020
	2/0040001/02745	Stöger / Fahrbahn Fläche 609,51 m ² , Oberfläche Asphalt, Z 01.01.2000		11,2	33,0	11.266,70				923,50	10.343,20
	2/0040001/02634	Sträußl / Zauchertal / Fahrbahn Fläche 1.003,28 m ² , Oberfl. 01.01.2006		17,8	33,0	28.578,14				1.520,11	27.058,03
	2/0040001/02766	Unterkummer / Fahrbahn Fläche 3.113,31 m ² , Oberfläche A 01.01.2006		17,8	33,0	88.682,16				4.717,14	83.965,02
	2/0040002/02657	Verbindung Holzschachensiedlung-Brandner / Fahrbahn Fl 01.01.2013		2,0	10,0	6.044,50				2.014,83	4.029,67
	2/0040002/02741	Verbindung Schneck-Bachl / Fahrbahn Fläche 1.491,05 m ² 01.01.2013		0,0	10,0						
	2/0040002/02669	Verbindung Schneck-Bachl / Fahrbahn Fläche 334,90 m ² , (01.01.2013		0,0	10,0						
	2/0040001/02641	Voralpenstraße / Fahrbahn Fläche 2.228,47 m ² , Oberfläche 01.01.2000		11,2	33,0	41.192,93				3.376,47	37.816,46
	2/0040001/02618	Voralpenstraße / Fahrbahn Fläche 494,70 m ² , Oberfläche A 01.01.2006		17,8	33,0	14.091,45				749,55	13.341,90
	2/0040002/02688	Voralpenstraße / Fahrbahn Fläche 615,09 m ² , Oberfläche S 01.01.2013		2,0	10,0	1.568,48				522,83	1.045,65
	2/0040001/02704	Voralpenstraße / Fahrbahn Fläche 675,75 m ² , Oberfläche S 01.01.2006		17,8	33,0	19.248,64				1.023,86	18.224,78
	2/0040001/02689	Voralpenstraße / Gmörktner / Fahrbahn Fläche 1.090,56 m ² 01.01.2000		11,2	33,0	20.158,84				1.652,36	18.506,48
	2/0040001/02665	Voralpenstraße / Gmörktner / Fahrbahn Fläche 2.488,05 m ² 01.01.1993		4,6	33,0	21.110,73				3.769,77	17.340,96
	2/0040001/02617	Voralpenstraße / Hagler / Fahrbahn Fläche 881,01 m ² , Obe 01.01.2000		11,2	33,0	16.285,34				1.334,86	14.950,48
	2/0040001/02684	Voralpenstraße / Illner / Fahrbahn Fläche 1.847,19 m ² , Obe 01.01.2006		17,8	33,0	52.616,93				2.798,77	49.818,16
	2/0040001/02666	Voralpenstraße / Katzengraben / Fahrbahn Fläche 2.364,42 01.01.2000		11,2	33,0	43.705,95				3.582,45	40.123,50
	2/0040001/02652	Voralpenstraße / Offnerhäuser / Fahrbahn Fläche 1.818,30 01.01.2000		11,2	33,0	33.611,00				2.755,00	30.856,00
	2/0040001/02636	Voralpenstraße / Offnerhäuser / Fahrbahn Fläche 231,84 m 01.01.2006		17,8	33,0	6.603,93				351,27	6.252,66
	2/0040001/02725	Voralpenstraße / Offnerhäuser / Fahrbahn Fläche 360,21 m 01.01.1993		4,6	33,0	3.056,33				545,77	2.510,56
	2/0040001/02622	Voralpenstraße / Ortnergut / Fahrbahn Fläche 1.555,80 m ² , 01.01.2000		11,2	33,0	28.758,73				2.357,27	26.401,46
	2/0040001/02603	Voralpenstraße / Schweitzer / Fahrbahn Fläche 1.371,21 m 01.01.2000		11,2	33,0	25.346,61				2.077,59	23.269,02
	2/0040001/02722	Voralpenstraße / Voralpenstraße / Fahrbahn Fläche 4.626,1 01.01.2006		17,8	33,0	131.796,55				7.010,45	124.786,10
	2/0040001/02682	Voralpenstraße / Wiesenbach / Fahrbahn Fläche 555,84 m ² 01.01.2000		11,2	33,0	10.274,53				842,17	9.432,36
	2/0040001/02764	Weberedt / Fahrbahn Fläche 898,44 m ² , Oberfläche Aspha 01.01.2006		17,8	33,0	25.591,93				1.361,27	24.230,66
	2/0040001/02765	Wetterkreuz / Fahrbahn Fläche 2.433,63 m ² , Oberfläche As 01.01.2000		11,2	33,0	44.985,28				3.687,32	41.297,96
	2/0040001/02734	Wiesenbach / Fahrbahn Fläche 189,69 m ² , Oberfläche Asp 01.01.2000		11,2	33,0	3.506,39				287,41	3.218,98
	2/0040001/02702	Zauchatal / Fahrbahn Fläche 197,76 m ² , Oberfläche Aspha 01.01.2006		17,8	33,0	5.633,16				299,64	5.333,52
	2/0040001/02743	Zauchatal / Offnerhäuser / Fahrbahn Fläche 51,21 m ² , Obe 01.01.2006		17,8	33,0	1.458,71				77,59	1.381,12
	2/0040001/02708	Zauchatal / Schweinschwallerhäusl / Fahrbahn Fläche 1.14 01.01.1993		4,6	33,0	9.691,82				1.730,68	7.961,14
	2/0040001/02642	Zauchatal / Zauchertal / Fahrbahn Fläche 2.642,01 m ² , Obe 01.01.2006		17,8	33,0	75.257,25				4.003,05	71.254,20
	2/0040001/02643	Zauchatal / Zauchertal / Fahrbahn Fläche 3.746,07 m ² , Obe 01.01.2000		11,2	33,0	69.245,54				5.675,86	63.569,68
	2/0040001/02711	Zauchatal-Riedler-Kleinziervogel / Fahrbahn Fläche 1.470,1 01.01.2006		17,8	33,0	14.242,54				757,58	13.484,96
	2/0040001/02633	Zauchatal-Riedler-Kleinziervogel / Fahrbahn Fläche 703,08 01.01.2000		11,2	33,0	12.996,33				1.065,27	11.931,06
	2/0040001/02635	Zauchertal / Fahrbahn Fläche 126,67 m ² , Oberfläche Aspha 01.01.2006		17,8	33,0	3.608,03				191,92	3.416,11
	2/0040001/02653	Zauchertal / Fahrbahn Fläche 270,81 m ² , Oberfläche Aspha 01.01.2000		11,2	33,0	5.005,88				410,32	4.595,56
	2/0040001/02755	Zettl / Fahrbahn Fläche 1.418,17 m ² , Oberfläche Asphalt, Z 01.01.2000		11,2	33,0	26.214,66				2.148,74	24.065,92
	2/0040001/02710	Ziervogel / Fahrbahn Fläche 127,14 m ² , Oberfläche Aspha 01.01.2000		11,2	33,0	2.350,16				192,64	2.157,52
	2/0040001/02609	Ziervogel / Fahrbahn Fläche 240,93 m ² , Oberfläche Aspha 01.01.2006		17,8	33,0	6.862,85				365,05	6.497,80
	2/0040002/02709	Ziervogel / Fahrbahn Fläche 698,88 m ² , Oberfläche Schotte 01.01.2013		2,0	10,0	1.782,14				594,05	1.188,09

MVAG	Ansatz Konto	Bezeichnung	Inbetrieb- nahme	RND	ND	Buchwert 31.12.2019	Zugänge	Abgänge	Wertaufholung	Abschreibung/ Wertmind.	Buchwert 31.12.2020
	2/0040001/02608	Zufahrt Putzen / Fahrbahn Fläche 262,14 m², Oberfläche A	01.01.2000	11,2	33,0	4.845,62				397,18	4.448,44
1311	Investitionszuschüsse von Trägern öffentlichen Rechts					-302.603,58	0,00	0,00	0,00	-14.026,09	-288.577,49
	710000	Land- und Forstwirtschaftl. Wegebau				-302.603,58	0,00	0,00	0,00	-14.026,09	-288.577,49
	2/0040001/02922	KT Güterwege 1991 (Förderung Land)	01.01.1991	3,0	33,0	-330,33				-82,58	-247,75
	2/0040001/02875	KT Güterwege 1992 (Förderung Land)	01.01.1992	4,0	33,0	-3,57				-0,71	-2,86
	2/0040001/02885	KT Güterwege 2001 (Förderung Land)	01.01.2001	13,0	33,0	-839,53				-59,97	-779,56
	2/0040001/02887	KT Güterwege 2002 (Förderung Land)	01.01.2002	14,0	33,0	-38.510,44				-2.567,36	-35.943,08
	2/0040001/02889	KT Güterwege 2003 (Förderung Land)	01.01.2003	15,0	33,0	-27.976,99				-1.748,56	-26.228,43
	2/0040001/02891	KT Güterwege 2004 (Förderung Land)	01.01.2004	16,0	33,0	-27.794,55				-1.634,97	-26.159,58
	2/0040001/02893	KT Güterwege 2005 (Förderung Land)	01.01.2005	17,0	33,0	-7.435,05				-413,06	-7.021,99
	2/0040001/02895	KT Güterwege 2006 (Förderung Land)	01.01.2006	18,0	33,0	-9.127,00				-480,37	-8.646,63
	2/0040001/02897	KT Güterwege 2007 (Förderung Land)	01.01.2007	19,0	33,0	-10.666,67				-533,33	-10.133,34
	2/0040001/02899	KT Güterwege 2008 (Förderung Land)	01.01.2008	20,0	33,0	-12.090,91				-575,76	-11.515,15
	2/0040001/02901	KT Güterwege 2009 (Förderung Land)	01.01.2009	21,0	33,0	-20.000,00				-909,09	-19.090,91
	2/0040001/02904	KT Güterwege 2011 (Förderung Land)	14.09.2011	23,5	33,0	-4.157,57				-169,70	-3.987,87
	2/0040001/02906	KT Güterwege 2012 (Förderung Land)	17.12.2012	24,5	33,0	-8.036,37				-315,15	-7.721,22
	2/0040001/02908	KT Güterwege 2013 (Förderung Land)	19.12.2013	25,5	33,0	-6.424,25				-242,42	-6.181,83
	2/0040001/02910	KT Güterwege 2014 (Förderung Land)	23.12.2014	26,5	33,0	-11.392,17				-414,26	-10.977,91
	2/0040001/02912	KT Güterwege 2015 (Förderung Land)	04.12.2015	27,5	33,0	-32.818,18				-1.151,52	-31.666,66
	2/0040001/02914	KT Güterwege 2016 (Förderung Land)	18.10.2016	28,5	33,0	-13.409,09				-454,55	-12.954,54
	2/0040001/02916	KT Güterwege 2017 (Förderung Land)	24.10.2017	29,5	33,0	-11.090,91				-363,64	-10.727,27
	2/0040001/02918	KT Güterwege 2018 (Förderung Land)	31.12.2018	30,5	33,0	-48.681,82				-1.545,45	-47.136,37
	2/0040001/02920	KT Güterwege 2019 (Förderungen Land)	12.09.2019	31,5	33,0	-11.818,18				-363,64	-11.454,54
1313	Investitionszuschüsse von übrigen					-346.902,49	0,00	0,00	0,00	-27.322,50	-319.579,99
	710000	Land- und Forstwirtschaftl. Wegebau				-346.902,49	0,00	0,00	0,00	-27.322,50	-319.579,99
	2/0040001/02873	KT Güterwege 1990	01.01.1990	2,0	33,0	-2.064,57				-688,19	-1.376,38
	2/0040001/02874	KT Güterwege 1991 (Privat)	01.01.1991	3,0	33,0	-3.644,74				-911,19	-2.733,55
	2/0040001/02876	KT Güterwege 1992 (Privat)	01.01.1992	4,0	33,0	-10.482,30				-2.096,46	-8.385,84
	2/0040001/02877	KT Güterwege 1993	01.01.1993	5,0	33,0	-11.064,50				-1.844,08	-9.220,42
	2/0040001/02878	KT Güterwege 1994	01.01.1994	6,0	33,0	-17.640,17				-2.520,02	-15.120,15
	2/0040001/02879	KT Güterwege 1995	01.01.1995	7,0	33,0	-19.680,06				-2.460,01	-17.220,05
	2/0040001/02880	KT Güterwege 1996	01.01.1996	8,0	33,0	-9.370,03				-1.041,11	-8.328,92
	2/0040001/02881	KT Güterwege 1997	01.01.1997	9,0	33,0	-39.129,27				-3.912,93	-35.216,34
	2/0040001/02882	KT Güterwege 1998	01.01.1998	10,0	33,0	-26.290,66				-2.390,06	-23.900,60
	2/0040001/02883	KT Güterwege 1999	01.01.1999	11,0	33,0	-3.358,80				-279,90	-3.078,90
	2/0040001/02884	KT Güterwege 2000	01.01.2000	12,0	33,0	-8.745,37				-672,72	-8.072,65
	2/0040001/02886	KT Güterwege 2001 (Privat)	01.01.2001	13,0	33,0	-2.712,79				-193,77	-2.519,02

MVAG	Ansatz Konto	Bezeichnung	Inbetrieb- nahme	RND	ND	Buchwert 31.12.2019	Zugänge	Abgänge	Wertaufholung	Abschreibung/ Wertmind.	Buchwert 31.12.2020
	2/0040001/02888	KT Güterwege 2002 (Privat)	01.01.2002	14,0	33,0	-24.622,15				-1.641,48	-22.980,67
	2/0040001/02890	KT Güterwege 2003 (Privat)	01.01.2003	15,0	33,0	-1.904,11				-119,01	-1.785,10
	2/0040001/02892	KT Güterwege 2004 (Privat)	01.01.2004	16,0	33,0	-3.580,78				-210,63	-3.370,15
	2/0040001/02894	KT Güterwege 2005 (Privat)	01.01.2005	17,0	33,0	-10.247,98				-569,33	-9.678,65
	2/0040001/02896	KT Güterwege 2006 (Privat)	01.01.2006	18,0	33,0	-6.938,08				-365,16	-6.572,92
	2/0040001/02898	KT Güterwege 2007 (Privat)	01.01.2007	19,0	33,0	-2.274,98				-113,75	-2.161,23
	2/0040001/02900	KT Güterwege 2008 (Privat)	01.01.2008	20,0	33,0	-5.853,85				-278,75	-5.575,10
	2/0040001/02902	KT Güterwege 2009 (Privat)	01.01.2009	21,0	33,0	-9.261,55				-420,98	-8.840,57
	2/0040001/02903	KT Güterwege 2010	14.12.2010	22,5	33,0	-11.403,51				-485,26	-10.918,25
	2/0040001/02905	KT Güterwege 2011 (Privat)	12.10.2011	23,5	33,0	-4.175,64				-170,43	-4.005,21
	2/0040001/02907	KT Güterwege 2012 (Ersatzleistung Firmen)	12.12.2012	24,5	33,0	-6.181,82				-242,42	-5.939,40
	2/0040001/02909	KT Güterwege 2013 (Privat)	31.12.2013	25,5	33,0	-15.223,72				-574,48	-14.649,24
	2/0040001/02911	KT Güterwege 2014 (Privat)	31.12.2014	26,5	33,0	-30.974,49				-1.126,35	-29.848,14
	2/0040001/02913	KT Güterwege 2015 (Privat)	09.09.2015	27,5	33,0	-25.758,48				-903,81	-24.854,67
	2/0040001/02915	KT Güterwege 2016 (Privat)	04.10.2016	28,5	33,0	-1.764,15				-59,80	-1.704,35
	2/0040001/02917	KT Güterwege 2017 (Privat)	29.12.2017	29,5	33,0	-8.868,40				-290,77	-8.577,63
	2/0040001/02919	KT Güterwege 2018 (Privat)	31.12.2018	30,5	33,0	-11.127,17				-353,24	-10.773,93
	2/0040001/02921	KT Güterwege 2019 (Privat)	31.12.2019	31,5	33,0	-12.558,37				-386,41	-12.171,96
1024	Sonderanlagen					26.520,44	0,00	0,00	0,00	2.394,06	24.126,38
	771000	Maßnahmen zur Förd. des Tourismus				26.520,44	0,00	0,00	0,00	2.394,06	24.126,38
	4/0350004/00831	Litfaßsäule	10.10.2018	7,5	10,0	10.812,71				1.272,08	9.540,63
	3/0270002/00904	Stromverteiler (Pfarrheim)	12.06.2019	13,0	15,0	15.707,73				1.121,98	14.585,75
1026	Amts-, Betriebs- und Geschäftsausstattung					1.923,75	0,00	0,00	0,00	202,50	1.721,25
	771000	Maßnahmen zur Förd. des Tourismus				1.923,75	0,00	0,00	0,00	202,50	1.721,25
	4/0040010/00971	Bänke	25.09.2019	8,5	10,0	1.923,75				202,50	1.721,25
1313	Investitionszuschüsse von übrigen					-3.404,52	0,00	0,00	0,00	-400,53	-3.003,99
	771000	Maßnahmen zur Förd. des Tourismus				-3.404,52	0,00	0,00	0,00	-400,53	-3.003,99
	4/0350004/00999	KT Litfaßsäule	09.10.2018	7,5	10,0	-3.404,52				-400,53	-3.003,99
1024	Sonderanlagen					60.526,94	0,00	0,00	0,00	5.764,47	54.762,47
	813000	Abfallabfuhr				60.526,94	0,00	0,00	0,00	5.764,47	54.762,47
	3/0480001/00634	Errichtung ASZ	31.12.2005	9,5	25,0	60.526,94				5.764,47	54.762,47

MVAG	Ansatz Konto	Bezeichnung	Inbetrieb- nahme	RND	ND	Buchwert 31.12.2019	Zugänge	Abgänge	Wertaufholung	Abschreibung/ Wertmind.	Buchwert 31.12.2020
1311	Investitionszuschüsse von Trägern öffentlichen Rechts					-4.285,72	0,00	0,00	0,00	-408,16	-3.877,56
	813000	Abfallabfuhr				-4.285,72	0,00	0,00	0,00	-408,16	-3.877,56
	3/0480001/00979	KT Errichtung ASZ	01.01.2006	9,5	25,0	-4.285,72				-408,16	-3.877,56
1026	Amts-, Betriebs- und Geschäftsausstattung					524,01	0,00	0,00	0,00	95,27	428,74
	814000	Straßenreinigung				524,01	0,00	0,00	0,00	95,27	428,74
	5/0300001/00832	GPS für Winterdienst	05.12.2013	4,5	12,0	524,01				95,27	428,74
1021	Grundstücke, Grundstückseinrichtungen und Infrastruktur					202.208,69	0,00	0,00	0,00	13.407,37	188.801,32
	815000	Park- und Gartenanlagen, Kinder- spielplätze				13.195,97	0,00	0,00	0,00	1.610,50	11.585,47
	5/0290003/00788	Spielgeräte (Spielplatz VS)	13.07.2017	6,5	10,0	11.714,40				1.561,92	10.152,48
	5/0040013/00787	Spielplatz VS (Grundstein)	02.08.2017	29,5	33,0	1.481,57				48,58	1.432,99
	816000	Öffentliche Beleuchtung und Uhren				189.012,72	0,00	0,00	0,00	11.796,87	177.215,85
	3/0040012/00826	Straßenbeleuchtung 2012	14.12.2012	11,5	20,0	10.236,51				818,92	9.417,59
	3/0040012/00827	Straßenbeleuchtung 2015	23.12.2015	14,5	20,0	108.189,54				6.979,97	101.209,57
	3/0040012/00828	Straßenbeleuchtung 2016 - 2017 BA 07	18.05.2017	16,0	20,0	11.016,08				648,00	10.368,08
	3/0040012/00829	Straßenbeleuchtung 2017	21.12.2017	16,5	20,0	42.068,01				2.403,89	39.664,12
	3/0040012/00830	Straßenbeleuchtung 2018	19.12.2018	17,5	20,0	17.502,58				946,09	16.556,49
1311	Investitionszuschüsse von Trägern öffentlichen Rechts					-13.718,00	0,00	0,00	0,00	-874,00	-12.844,00
	816000	Öffentliche Beleuchtung und Uhren				-13.718,00	0,00	0,00	0,00	-874,00	-12.844,00
	3/0040012/00997	KT Straßenbeleuchtung 2015	30.12.2015	14,5	20,0	-11.780,00				-760,00	-11.020,00
	3/0040012/00998	KT Straßenbeleuchtung 2016 - 2017 BA 07 KT	13.07.2016	16,0	20,0	-1.938,00				-114,00	-1.824,00
1021	Grundstücke, Grundstückseinrichtungen und Infrastruktur					151.053,63	0,00	0,00	0,00	0,00	151.053,63
	817000	Friedhöfe und Einsegnungshallen				151.053,63	0,00	0,00	0,00	0,00	151.053,63
	1/0020001/00469	Grundstück Nr. 1, KG-Nr. 03224, Bauflächen, Dorf 8 Friedh	01.01.1900	0,0	0,0	7.735,05					7.735,05
	1/0010002/00471	Grundstück Nr. 1, KG-Nr. 3224, Sonstige, Dorf 8 Friedhöfe,	01.01.1900	0,0	0,0	113.059,69					113.059,69
	1/0020001/00470	Grundstück Nr. 1, KG-Nr. 3224, Sonstige, Dorf 8 Parkplätze	01.01.1900	0,0	0,0	30.258,89					30.258,89
1022	Gebäude und Bauten					773,30	0,00	0,00	0,00	81,40	691,90
	817000	Friedhöfe und Einsegnungshallen				773,30	0,00	0,00	0,00	81,40	691,90
	3/0130002/00001	neues Schließsystem	02.12.2019	8,5	10,0	773,30				81,40	691,90
1024	Sonderanlagen					442.575,41	0,00	0,00	0,00	21.507,76	421.067,65
	817000	Friedhöfe und Einsegnungshallen				442.575,41	0,00	0,00	0,00	21.507,76	421.067,65
	3/0040001/00638	Bau- u. Planungskosten	01.01.2006	18,0	33,0	359.060,27				18.897,91	340.162,36

MVAG	Ansatz Konto	Bezeichnung	Inbetrieb- nahme	RND	ND	Buchwert 31.12.2019	Zugänge	Abgänge	Wertaufholung	Abschreibung/ Wertmind.	Buchwert 31.12.2020
	3/0060001/00639	Nebengebäude	01.01.2002	31,0	50,0	83.515,14				2.609,85	80.905,29
1025	Technische Anlagen, Fahrzeuge und Maschinen					0,00	0,00	0,00	0,00	0,00	0,00
	817000	Friedhöfe und Einsegnungshallen				0,00	0,00	0,00	0,00	0,00	0,00
	5/0290001/00641	Inventar	01.01.2001	0,0	8,0						
1010	Immaterielle Vermögenswerte					919,74	0,00	0,00	0,00	131,39	788,35
	820000	Wirtschaftshöfe				919,74	0,00	0,00	0,00	131,39	788,35
	4/0440001/00697	Zeiterfassung	21.03.2017	6,0	10,0	919,74				131,39	788,35
1021	Grundstücke, Grundstückseinrichtungen und Infrastruktur					83.350,00	0,00	0,00	0,00	0,00	83.350,00
	820000	Wirtschaftshöfe				83.350,00	0,00	0,00	0,00	0,00	83.350,00
	1/0020001/00498	Grundstück Nr. 27/2, KG-Nr. 03224, Bauflächen, Dorf 17 G 08.06.2016		0,0	0,0	38.650,00					38.650,00
	1/0010001/00499	Grundstück Nr. 27/2, KG-Nr. 3224, Sonstige, Dorf 17 Betrie 08.06.2016		0,0	0,0	44.700,00					44.700,00
1022	Gebäude und Bauten					680.948,26	2.097,15	0,00	0,00	15.177,42	667.867,99
	820000	Wirtschaftshöfe				680.948,26	2.097,15	0,00	0,00	15.177,42	667.867,99
	2/0060001/00917	Bauhof 580,50 m² Fläche	21.11.2017	46,5	50,0	392.557,49				8.264,37	384.293,12
	3/0060001/00920	Gebäude (Kauf + Sanierung), Vermietung 35 m² Fläche	21.11.2017	46,5	50,0	23.656,08				498,02	23.158,06
	3/0060001/00918	Gebäude (Kauf + Sanierung), Vermietung 370 m² Fläche	21.11.2017	46,5	50,0	250.154,63				5.266,41	244.888,22
	2/0120001/00970	Heizung	12.02.2020	14,0	15,0	13.626,47	2.097,15			1.048,24	14.675,38
	2/0130002/00002	neues Schließsystem	02.12.2019	8,5	10,0	953,59				100,38	853,21
1025	Technische Anlagen, Fahrzeuge und Maschinen					3.485,66	0,00	0,00	0,00	1.520,91	1.964,75
	820000	Wirtschaftshöfe				3.485,66	0,00	0,00	0,00	1.520,91	1.964,75
	4/0290001/00688	div. Werkzeug 2014	27.06.2014	1,0	8,0	115,25				57,63	57,62
	4/0290001/00694	div. Werkzeug 2017	31.05.2017	4,0	8,0	1.679,26				335,85	1.343,41
	4/0150002/00686	Gemeindeauto	07.12.2011	0,5	10,0	1.691,15				1.127,43	563,72
1026	Amts-, Betriebs- und Geschäftsausstattung					2.412,82	0,00	0,00	0,00	531,80	1.881,02
	820000	Wirtschaftshöfe				2.412,82	0,00	0,00	0,00	531,80	1.881,02
	4/0280002/00692	Arbeitsbühne für Frontstapler	30.12.2011	0,5	10,0	97,05				64,70	32,35
	4/0290001/00693	div. Anschaffungen 2016	10.10.2016	3,5	8,0	2.014,45				447,66	1.566,79
	4/0290001/00691	Motorsense	19.09.2011	0,0	8,0						
	4/0100004/00689	Schwerlastregale	11.10.2010	14,5	25,0	301,32				19,44	281,88
	2/0410001/00690	Wandverkleidung	04.02.2011	0,0	5,0						

MVAG	Ansatz Konto	Bezeichnung	Inbetrieb- nahme	RND	ND	Buchwert 31.12.2019	Zugänge	Abgänge	Wertaufholung	Abschreibung/ Wertmind.	Buchwert 31.12.2020
1311	Investitionszuschüsse von Trägern öffentlichen Rechts					-14.073,28	0,00	0,00	0,00	-300,00	-13.773,28
	820000	Wirtschaftshöfe				-14.073,28	0,00	0,00	0,00	-300,00	-13.773,28
	3/0060001/01018	KT für Sanierung (Vermietung 35 m² Fläche)	12.07.2016	46,5	50,0	-505,88				-10,65	-495,23
	3/0060001/01017	KT für Sanierung (Vermietung 370 m² Fläche)	12.07.2016	46,5	50,0	-5.349,45				-112,62	-5.236,83
	2/0060001/00673	KT Landesbeitrag RU/3	12.07.2016	45,5	50,0	-8.217,95				-176,73	-8.041,22
1313	Investitionszuschüsse von übrigen					0,00	0,00	0,00	0,00	0,00	0,00
	820000	Wirtschaftshöfe				0,00	0,00	0,00	0,00	0,00	0,00
	2/0060001/00683	KT Verkauf Grundstück		0,0	0,0						
	3/0060001/00921	KT Verkauf Grundstück alter Bauhof (Vermietung 35 m2 Fl)		0,0	0,0						
	3/0060001/00919	KT Verkauf Grundstück alter Bauhof (Vermietung 370 m2 F		0,0	0,0						
1025	Technische Anlagen, Fahrzeuge und Maschinen					33.271,25	0,00	0,00	0,00	7.251,12	26.020,13
	821000	Ankauf eines Kommunalfahrzeuges				33.271,25	0,00	0,00	0,00	7.251,12	26.020,13
	4/0280001/00698	Anhänger "alt" 1997	01.01.1997	0,0	15,0						
	4/0240001/00687	Hoftrac	21.10.2013	2,5	10,0	17.257,80				4.930,80	12.327,00
	4/0220002/00695	Kehrmaschine	11.03.2016	5,0	10,0	5.514,00				919,00	4.595,00
	4/0240001/00685	Rasenmäher u. Rasentraktor	06.10.2014	3,5	10,0	4.319,55				959,90	3.359,65
	4/0280001/00696	Anhänger "neu"	21.02.2019	13,0	15,0	6.179,90				441,42	5.738,48
1021	Grundstücke, Grundstückseinrichtungen und Infrastruktur					534.188,88	4.000,44	45,90	260.530,76	260.576,66	538.097,52
	840000	Grundbesitz				534.188,88	4.000,44	45,90	260.530,76	260.576,66	538.097,52
	1/0020004/00472	Grundstück Nr. 10/4, KG-Nr. 3224, Sonstige Straßenverke	01.01.1900	0,0	0,0	94,68					94,68
	1/0020004/00293	Grundstück Nr. 1007/1, KG-Nr. 3208, Sonstige Straßenver	01.01.1900	0,0	0,0	182,76					182,76
	1/0020004/00294	Grundstück Nr. 1009/2, KG-Nr. 3208, Sonstige Straßenver	01.01.1900	0,0	0,0	157,44					157,44
	1/0020004/00296	Grundstück Nr. 1019, KG-Nr. 3208, Sonstige Straßenverke	01.01.1900	0,0	0,0	465,24					465,24
	1/0020004/00297	Grundstück Nr. 1024/1, KG-Nr. 3208, Sonstige Straßenver	01.01.1900	0,0	0,0	54,72					54,72
	1/0020004/00298	Grundstück Nr. 1024/2, KG-Nr. 3208, Sonstige Straßenver	01.01.1900	0,0	0,0	351,36					351,36
	1/0020004/00299	Grundstück Nr. 1025/2, KG-Nr. 3208, Sonstige Straßenver	01.01.1900	0,0	0,0	52,68					52,68
	1/0020004/00300	Grundstück Nr. 1025/3, KG-Nr. 3208, Sonstige Straßenver	01.01.1900	0,0	0,0	110,52					110,52
	1/0020004/00301	Grundstück Nr. 1025/5, KG-Nr. 3208, Sonstige Straßenver	01.01.1900	0,0	0,0	8,52					8,52
	1/0020004/00302	Grundstück Nr. 1025/6, KG-Nr. 3208, Sonstige Straßenver	01.01.1900	0,0	0,0	175,80					175,80
	1/0020004/00303	Grundstück Nr. 1026, KG-Nr. 3208, Sonstige Straßenverke	01.01.1900	0,0	0,0	102,72					102,72
	1/0020004/00304	Grundstück Nr. 1027/2, KG-Nr. 3208, Sonstige Straßenver	01.01.1900	0,0	0,0	38,88					38,88
	1/0020004/00305	Grundstück Nr. 1027/4, KG-Nr. 3208, Sonstige Straßenver	01.01.1900	0,0	0,0	32,88					32,88
	1/0020004/00306	Grundstück Nr. 1034/2, KG-Nr. 3208, Sonstige Straßenver	01.01.1900	0,0	0,0	41,16					41,16
	1/0020004/00307	Grundstück Nr. 1035, KG-Nr. 3208, Sonstige Straßenverke	01.01.1900	0,0	0,0	316,92					316,92
	1/0020004/00308	Grundstück Nr. 1038, KG-Nr. 3208, Sonstige Straßenverke	01.01.1900	0,0	0,0	387,36					387,36
	1/0020004/00363	Grundstück Nr. 116/3, KG-Nr. 3211, Sonstige Straßenverke	01.01.1900	0,0	0,0	231,00					231,00

MVAG	Ansatz Konto	Bezeichnung	Inbetrieb- nahme	RND	ND	Buchwert 31.12.2019	Zugänge	Abgänge	Wertaufholung	Abschreibung/ Wertmind.	Buchwert 31.12.2020
	1/0020004/00475	Grundstück Nr. 119/24, KG-Nr. 3224, Sonstige Straßenverh	01.01.1900	0,0	0,0	57,72					57,72
	1/0020004/00476	Grundstück Nr. 119/25, KG-Nr. 3224, Sonstige Straßenverh	01.01.1900	0,0	0,0	1.094,04					1.094,04
	1/0030001/00479	Grundstück Nr. 119/28, KG-Nr. 3224, landwirtschaftlich ger	01.01.1900	0,0	0,0	2.325,00					2.325,00
	1/0020004/00480	Grundstück Nr. 119/3, KG-Nr. 3224, Sonstige Straßenverke	01.01.1900	0,0	0,0	138,36					138,36
	1/0030001/00481	Grundstück Nr. 119/31, KG-Nr. 3224, Gärten Gärten, 59,00	01.01.1900	0,0	0,0	2.360,00					2.360,00
	1/0020004/00483	Grundstück Nr. 119/32, KG-Nr. 3224, Sonstige Straßenverh	01.01.1900	0,0	0,0	315,72					315,72
	1/0020001/00484	Grundstück Nr. 123/1, KG-Nr. 3224 1.979,00 m²	31.12.2016	0,0	0,0	88.022,21					88.022,21
	1/0010001/00485	Grundstück Nr. 123/2, KG-Nr. 3224, Sonstige Parkplätze, 6	31.12.2016	0,0	0,0	24.477,40					24.477,40
	1/0030001/00486	Grundstück Nr. 125/2, KG-Nr. 3224, landwirtschaftlich gen	01.01.1900	0,0	0,0	2.661,00					2.661,00
	1/0020004/00487	Grundstück Nr. 126/24, KG-Nr. 3224, Sonstige Straßenverh	01.01.1900	0,0	0,0	36,36					36,36
	1/0020004/00364	Grundstück Nr. 130/3, KG-Nr. 3211, Sonstige Straßenverke	01.01.1900	0,0	0,0	42,48					42,48
	1/0030001/00395	Grundstück Nr. 14/4, KG-Nr. 3220, landwirtschaftlich gen	01.01.1900	0,0	0,0	366,00					366,00
	1/0020004/00488	Grundstück Nr. 15/5, KG-Nr. 3224, Sonstige Straßenverke	01.01.1900	0,0	0,0	16,56					16,56
	1/0020004/00396	Grundstück Nr. 16/2, KG-Nr. 3220, Sonstige Straßenverke	01.01.1900	0,0	0,0	84,24					84,24
	1/0020004/00309	Grundstück Nr. 163/17, KG-Nr. 3208, Sonstige Straßenverh	01.01.1900	0,0	0,0	543,84					543,84
	1/0020004/00365	Grundstück Nr. 201/7, KG-Nr. 3211, Sonstige Straßenverke	01.01.1900	0,0	0,0	5,64					5,64
	1/0020004/00310	Grundstück Nr. 209/2, KG-Nr. 3208, Sonstige Straßenverke	01.01.1900	0,0	0,0	129,72					129,72
	1/0020004/00492	Grundstück Nr. 22/14, KG-Nr. 3224, Sonstige Straßenverke	01.01.1900	0,0	0,0	23,52					23,52
	1/0020004/00493	Grundstück Nr. 22/18, KG-Nr. 3224, Sonstige Straßenverke	01.01.1900	0,0	0,0	25,56					25,56
	1/0020004/00397	Grundstück Nr. 24/6, KG-Nr. 3220, Sonstige Straßenverke	01.01.1900	0,0	0,0	36,00					36,00
	1/0030001/00331	Grundstück Nr. 26/2, KG-Nr. 3209, Gärten Gärten, 49,00	01.01.1900	0,0	0,0	1.960,00					1.960,00
	1/0020004/00398	Grundstück Nr. 27/16, KG-Nr. 3220, Sonstige Straßenverke	01.01.1900	0,0	0,0	98,64					98,64
	1/0020004/00500	Grundstück Nr. 288/2, KG-Nr. 3224, Sonstige Straßenverke	01.01.1900	0,0	0,0	10,80					10,80
	1/0020004/00501	Grundstück Nr. 29/5, KG-Nr. 3224, Sonstige Straßenverke	01.01.1900	0,0	0,0	88,32					88,32
	1/0020004/00311	Grundstück Nr. 298/5, KG-Nr. 3208, Sonstige Straßenverke	01.01.1900	0,0	0,0	691,20					691,20
	1/0020004/00332	Grundstück Nr. 39/3, KG-Nr. 3209, Sonstige Straßenverke	01.01.1900	0,0	0,0	49,32					49,32
	1/0020004/00333	Grundstück Nr. 39/6, KG-Nr. 3209, Sonstige Straßenverke	01.01.1900	0,0	0,0	39,36					39,36
	1/0020004/00312	Grundstück Nr. 395/2, KG-Nr. 3208, Sonstige Straßenverke	01.01.1900	0,0	0,0	39,48					39,48
	1/0020004/00502	Grundstück Nr. 40/31, KG-Nr. 3224, Sonstige Straßenverke	01.01.1900	0,0	0,0	876,84					876,84
	1/0020004/00503	Grundstück Nr. 47/4, KG-Nr. 3224, Sonstige Straßenverke	01.01.1900	0,0	0,0	694,32					694,32
	1/0020004/00937	Grundstück Nr. 485/6, KG-Nr. 3221, Sonstige Straßenverke	01.01.1900	0,0	0,0	27,96					27,96
	1/0020004/00366	Grundstück Nr. 517/2, KG-Nr. 3211, Sonstige Straßenverke	01.01.1900	0,0	0,0	607,32					607,32
	1/0020004/00367	Grundstück Nr. 518/4, KG-Nr. 3211, Sonstige Straßenverke	01.01.1900	0,0	0,0	84,60					84,60
	1/0020004/00368	Grundstück Nr. 518/5, KG-Nr. 3211, Sonstige Straßenverke	01.01.1900	0,0	0,0	12,36					12,36
	1/0020004/00369	Grundstück Nr. 519/2, KG-Nr. 3211, Sonstige Straßenverke	01.01.1900	0,0	0,0	620,52					620,52
	1/0020004/00371	Grundstück Nr. 522, KG-Nr. 3211, Sonstige Straßenverke	01.01.1900	0,0	0,0	328,08					328,08
	1/0030002/00370	Grundstück Nr. 522, KG-Nr. 3211, Wald Wälder, 152,00	01.01.1900	0,0	0,0	45,60					45,60
	1/0020004/00372	Grundstück Nr. 523, KG-Nr. 3211, Sonstige Straßenverke	01.01.1900	0,0	0,0	776,40					776,40
	1/0020004/00373	Grundstück Nr. 525/1, KG-Nr. 3211, Sonstige Straßenverke	01.01.1900	0,0	0,0	232,20					232,20

MVAG	Ansatz Konto	Bezeichnung	Inbetrieb- nahme	RND	ND	Buchwert 31.12.2019	Zugänge	Abgänge	Wertaufholung	Abschreibung/ Wertmind.	Buchwert 31.12.2020
	1/0020004/00374	Grundstück Nr. 525/2, KG-Nr. 3211, Sonstige Straßenverke	01.01.1900	0,0	0,0	20,88					20,88
	1/0030001/00375	Grundstück Nr. 525/3, KG-Nr. 3211, landwirtschaftlich gen	01.01.1900	0,0	0,0	832,80					832,80
	1/0020004/00376	Grundstück Nr. 525/3, KG-Nr. 3211, Sonstige Straßenverke	01.01.1900	0,0	0,0	19,80					19,80
	1/0020004/00377	Grundstück Nr. 525/4, KG-Nr. 3211, Sonstige Straßenverke	01.01.1900	0,0	0,0	59,52					59,52
	1/0020004/00378	Grundstück Nr. 526/1, KG-Nr. 3211, Sonstige Straßenverke	01.01.1900	0,0	0,0	969,48					969,48
	1/0020004/00379	Grundstück Nr. 526/1, KG-Nr. 3211, Sonstige Verkehrsran	01.01.1900	0,0	0,0	54,12					54,12
	1/0030001/00380	Grundstück Nr. 528/1, KG-Nr. 3211, landwirtschaftlich gen	01.01.1900	0,0	0,0	612,00					612,00
	1/0020004/00381	Grundstück Nr. 528/1, KG-Nr. 3211, Sonstige Straßenverke	01.01.1900	0,0	0,0	62,88					62,88
	1/0020004/00382	Grundstück Nr. 528/2, KG-Nr. 3211, Sonstige Straßenverke	01.01.1900	0,0	0,0	82,44					82,44
	1/0020004/00383	Grundstück Nr. 530/1, KG-Nr. 3211, Sonstige Straßenverke	01.01.1900	0,0	0,0	167,64					167,64
	1/0020004/00384	Grundstück Nr. 530/1, KG-Nr. 3211, Sonstige Verkehrsran	01.01.1900	0,0	0,0	126,96					126,96
	1/0030001/00385	Grundstück Nr. 531, KG-Nr. 3211, landwirtschaftlich genutz	01.01.1900	0,0	0,0	515,40					515,40
	1/0020004/00386	Grundstück Nr. 532/1, KG-Nr. 3211, Sonstige Straßenverke	01.01.1900	0,0	0,0	642,00					642,00
	1/0030001/00387	Grundstück Nr. 532/2, KG-Nr. 3211, landwirtschaftlich gen	01.01.1900	0,0	0,0	252,00					252,00
	1/0020004/00389	Grundstück Nr. 534, KG-Nr. 3211, Sonstige Straßenverkeh	01.01.1900	0,0	0,0	590,40					590,40
	1/0030001/00390	Grundstück Nr. 535, KG-Nr. 3211, landwirtschaftlich genutz	01.01.1900	0,0	0,0	3,00					3,00
	1/0020004/00392	Grundstück Nr. 535, KG-Nr. 3211, Sonstige Straßenverkeh	01.01.1900	0,0	0,0	40,08					40,08
	1/0030002/00391	Grundstück Nr. 535, KG-Nr. 3211, Wald Wälder, 109,00 m²	01.01.1900	0,0	0,0	32,70					32,70
	1/0020004/00393	Grundstück Nr. 538, KG-Nr. 3211, Sonstige Straßenverkeh	01.01.1900	0,0	0,0	133,44					133,44
	1/0020004/00504	Grundstück Nr. 54/5, KG-Nr. 3224, Sonstige Straßenverkeh	01.01.1900	0,0	0,0	45,00					45,00
	1/0020004/00394	Grundstück Nr. 548, KG-Nr. 3211, Sonstige Straßenverkeh	01.01.1900	0,0	0,0	77,16					77,16
	1/0020004/00505	Grundstück Nr. 56/3, KG-Nr. 3224, Sonstige Straßenverkeh	01.01.1900	0,0	0,0	21,24					21,24
	1/0020004/00336	Grundstück Nr. 59/2, KG-Nr. 3209, Sonstige Straßenverkeh	01.01.1900	0,0	0,0	53,88					53,88
	1/0020004/00337	Grundstück Nr. 593/12, KG-Nr. 3209, Sonstige Verkehrsra	01.01.1900	0,0	0,0	26,88					26,88
	1/0020004/00338	Grundstück Nr. 593/13, KG-Nr. 3209, Sonstige Straßenverl	01.01.1900	0,0	0,0	10,68					10,68
	1/0480001/00507	Grundstück Nr. 6/1, KG-Nr. 3224, Sonstige Betriebsflächen	01.01.2002	0,0	0,0	22.257,13					22.257,13
	1/0020004/00933	Grundstück Nr. 60/2, KG-Nr. 3224, Sonstige Parkplätze, 29	01.01.1900	0,0	0,0	35,78					35,78
	1/0020004/00508	Grundstück Nr. 60/2, KG-Nr. 3224, Sonstige Straßenverkeh	01.01.1900	0,0	0,0	88,78					88,78
	1/0020004/00938	Grundstück Nr. 613/11, KG-Nr. 3221, Sonstige Straßenverl	01.01.1900	0,0	0,0	615,96					615,96
	1/0030001/00932	Grundstück Nr. 613/2, KG-Nr. 3221, landwirtschaftlich gen	01.01.1900	0,0	0,0	7.371,00					7.371,00
	1/0020004/00939	Grundstück Nr. 613/2, KG-Nr. 3221, Sonstige Straßenverke	01.01.1900	0,0	0,0	426,72					426,72
	1/0020004/00454	Grundstück Nr. 613/2, KG-Nr. 3221, Wald Forststraßen, 1.5	01.01.1900	0,0	0,0	462,00					462,00
	1/0030002/00453	Grundstück Nr. 613/2, KG-Nr. 3221, Wald Wälder, 64,00 m	01.01.1900	0,0	0,0	96,00					96,00
	1/0030001/00456	Grundstück Nr. 613/3, KG-Nr. 3221, landwirtschaftlich gen	01.01.1900	0,0	0,0	6.909,00					6.909,00
	1/0020004/00949	Grundstück Nr. 613/3, KG-Nr. 3221, Sonstige Betriebsfläch	01.01.1900	0,0	0,0	8.950,00					8.950,00
	1/0020004/00940	Grundstück Nr. 613/4, KG-Nr. 3221, Sonstige Straßenverke	01.01.1900	0,0	0,0	1.501,44					1.501,44
	1/0020004/00458	Grundstück Nr. 613/4, KG-Nr. 3221, Wald Forststraßen, 72	01.01.1900	0,0	0,0	216,60					216,60
	1/0030001/00460	Grundstück Nr. 613/6, KG-Nr. 3221, landwirtschaftlich gen	01.01.1900	0,0	0,0	4.314,00					4.314,00
	1/0020004/00941	Grundstück Nr. 613/6, KG-Nr. 3221, Sonstige Straßenverke	01.01.1900	0,0	0,0	199,08					199,08

MVAG	Ansatz Konto	Bezeichnung	Inbetrieb- nahme	RND	ND	Buchwert 31.12.2019	Zugänge	Abgänge	Wertaufholung	Abschreibung/ Wertmind.	Buchwert 31.12.2020
	1/0030001/00462	Grundstück Nr. 613/8, KG-Nr. 3221, landwirtschaftlich gen	01.01.1900	0,0	0,0	2.481,00					2.481,00
	1/0020004/00942	Grundstück Nr. 614, KG-Nr. 3221, Sonstige Straßenverkeh	01.01.1900	0,0	0,0	138,00					138,00
	1/0020004/00943	Grundstück Nr. 621, KG-Nr. 3221, Sonstige Straßenverkeh	01.01.1900	0,0	0,0	783,60					783,60
	1/0020004/00944	Grundstück Nr. 624, KG-Nr. 3221, Sonstige Straßenverkeh	01.01.1900	0,0	0,0	207,84					207,84
	1/0020004/00945	Grundstück Nr. 625, KG-Nr. 3221, Sonstige Straßenverkeh	01.01.1900	0,0	0,0	218,16					218,16
	1/0020004/00509	Grundstück Nr. 664/2, KG-Nr. 3224, Sonstige Straßenverke	01.01.1900	0,0	0,0	208,56					208,56
	1/0020004/00339	Grundstück Nr. 685/4, KG-Nr. 3209, Sonstige Straßenverke	01.01.1900	0,0	0,0	10,08					10,08
	1/0020004/00510	Grundstück Nr. 706/18, KG-Nr. 3224, Sonstige Straßenverl	01.01.1900	0,0	0,0	331,32					331,32
	1/0020004/00946	Grundstück Nr. 72/6, KG-Nr. 3224, Sonstige Straßenverkeh	01.01.1900	0,0	0,0	16,92					16,92
	1/0020001/00514	Grundstück Nr. 72/7, KG-Nr. 3224, Sonstige Parkplätze, 73	01.01.1900	0,0	0,0	7.330,00					7.330,00
	1/0020004/00515	Grundstück Nr. 72/9, KG-Nr. 3224, Sonstige Straßenverkeh	01.01.1900	0,0	0,0	66,00					66,00
	1/0020004/00313	Grundstück Nr. 731/3, KG-Nr. 3208, Sonstige Straßenverke	01.01.1900	0,0	0,0	537,84					537,84
	1/0020004/00314	Grundstück Nr. 743/2, KG-Nr. 3208, Sonstige Straßenverke	01.01.1900	0,0	0,0	54,96					54,96
	1/0020004/00516	Grundstück Nr. 748, KG-Nr. 3224, Sonstige Straßenverkeh	01.01.1900	0,0	0,0	134,04					134,04
	1/0020004/00517	Grundstück Nr. 756/10, KG-Nr. 3224, Sonstige Straßenverl	01.01.1900	0,0	0,0	60,12					60,12
	1/0020004/00518	Grundstück Nr. 756/11, KG-Nr. 3224, Sonstige Straßenverl	01.01.1900	0,0	0,0	61,32					61,32
	1/0020004/00519	Grundstück Nr. 756/12, KG-Nr. 3224, Sonstige Straßenverl	01.01.1900	0,0	0,0	42,36					42,36
	1/0020004/00520	Grundstück Nr. 756/13, KG-Nr. 3224, Sonstige Straßenverl	01.01.1900	0,0	0,0	2,64					2,64
	1/0020004/00521	Grundstück Nr. 756/14, KG-Nr. 3224, Sonstige Straßenverl	01.01.1900	0,0	0,0	3,24					3,24
	1/0020004/00522	Grundstück Nr. 756/3, KG-Nr. 3224, Sonstige Straßenverke	01.01.1900	0,0	0,0	37,08					37,08
	1/0020004/00523	Grundstück Nr. 756/4, KG-Nr. 3224, Sonstige Straßenverke	01.01.1900	0,0	0,0	31,80					31,80
	1/0020004/00934	Grundstück Nr. 756/5, KG-Nr. 3224, Sonstige Parkplätze, 8	01.01.1900	0,0	0,0	9,78					9,78
	1/0020004/00524	Grundstück Nr. 756/5, KG-Nr. 3224, Sonstige Straßenverke	01.01.1900	0,0	0,0	61,26					61,26
	1/0020004/00525	Grundstück Nr. 756/6, KG-Nr. 3224, Sonstige Straßenverke	01.01.1900	0,0	0,0	41,04					41,04
	1/0020004/00526	Grundstück Nr. 756/7, KG-Nr. 3224, Sonstige Straßenverke	01.01.1900	0,0	0,0	18,00					18,00
	1/0020004/00527	Grundstück Nr. 756/9, KG-Nr. 3224, Sonstige Straßenverke	01.01.1900	0,0	0,0	59,76					59,76
	1/0020004/00528	Grundstück Nr. 758, KG-Nr. 3224, Sonstige Straßenverkeh	01.01.1900	0,0	0,0	23,88					23,88
	1/0030001/00529	Grundstück Nr. 759, KG-Nr. 3224, landwirtschaftlich genutz	01.01.1900	0,0	0,0	218,40					218,40
	1/0020004/00530	Grundstück Nr. 759, KG-Nr. 3224, Sonstige Straßenverkeh	01.01.1900	0,0	0,0	333,48					333,48
	1/0020004/00531	Grundstück Nr. 760/1, KG-Nr. 3224, Sonstige Straßenverke	01.01.1900	0,0	0,0	11,88					11,88
	1/0020004/00532	Grundstück Nr. 760/4, KG-Nr. 3224, Sonstige Straßenverke	01.01.1900	0,0	0,0	323,52					323,52
	1/0020004/00533	Grundstück Nr. 760/5, KG-Nr. 3224, Sonstige Straßenverke	01.01.1900	0,0	0,0	124,20					124,20
	1/0020004/00534	Grundstück Nr. 760/6, KG-Nr. 3224, Sonstige Straßenverke	01.01.1900	0,0	0,0	931,44					931,44
	1/0020004/00535	Grundstück Nr. 760/6, KG-Nr. 3224, Sonstige Verkehrsran	01.01.1900	0,0	0,0	8,16					8,16
	1/0020004/00536	Grundstück Nr. 760/7, KG-Nr. 3224, Sonstige Straßenverke	01.01.1900	0,0	0,0	74,88					74,88
	1/0020004/00537	Grundstück Nr. 762, KG-Nr. 3224, Sonstige Straßenverkeh	01.01.1900	0,0	0,0	281,52					281,52
	1/0030001/00538	Grundstück Nr. 763/2, KG-Nr. 3224, landwirtschaftlich gen	01.01.1900	0,0	0,0	369,60					369,60
	1/0020004/00539	Grundstück Nr. 763/2, KG-Nr. 3224, Sonstige Straßenverke	01.01.1900	0,0	0,0	690,72					690,72
	1/0030001/00540	Grundstück Nr. 763/3, KG-Nr. 3224, landwirtschaftlich gen	01.01.1900	0,0	0,0	11,40					11,40

MVAG	Ansatz Konto	Bezeichnung	Inbetrieb- nahme	RND	ND	Buchwert 31.12.2019	Zugänge	Abgänge	Wertaufholung	Abschreibung/ Wertmind.	Buchwert 31.12.2020
	1/0030001/00543	Grundstück Nr. 763/4, KG-Nr. 3224, landwirtschaftlich gen	01.01.1900	0,0	0,0	238,20					238,20
	1/0020004/00544	Grundstück Nr. 763/4, KG-Nr. 3224, Sonstige Straßenverke	01.01.1900	0,0	0,0	58,44					58,44
	1/0020004/00545	Grundstück Nr. 763/5, KG-Nr. 3224, Sonstige Straßenverke	01.01.1900	0,0	0,0	171,96					171,96
	1/0020004/00546	Grundstück Nr. 763/7, KG-Nr. 3224, Sonstige Straßenverke	01.01.1900	0,0	0,0	3,72					3,72
	1/0030001/00547	Grundstück Nr. 763/9, KG-Nr. 3224, landwirtschaftlich gen	01.01.1900	0,0	0,0	280,80					280,80
	1/0020004/00548	Grundstück Nr. 763/9, KG-Nr. 3224, Sonstige Straßenverke	01.01.1900	0,0	0,0	206,16					206,16
	1/0030001/00549	Grundstück Nr. 765/2, KG-Nr. 3224, landwirtschaftlich gen	01.01.1900	0,0	0,0	447,00					447,00
	1/0020004/00550	Grundstück Nr. 765/2, KG-Nr. 3224, Sonstige Straßenverke	01.01.1900	0,0	0,0	185,76					185,76
	1/0020004/00551	Grundstück Nr. 766/3, KG-Nr. 3224, Sonstige Straßenverke	01.01.1900	0,0	0,0	10,32					10,32
	1/0030001/00552	Grundstück Nr. 767, KG-Nr. 3224, landwirtschaftlich genutz	01.01.1900	0,0	0,0	19,80					19,80
	1/0020004/00553	Grundstück Nr. 767, KG-Nr. 3224, Sonstige Straßenverkeh	01.01.1900	0,0	0,0	176,52					176,52
	1/0020004/00554	Grundstück Nr. 768/1, KG-Nr. 3224, Sonstige Straßenverke	01.01.1900	0,0	0,0	123,24					123,24
	1/0020004/00399	Grundstück Nr. 769/2, KG-Nr. 3220, Sonstige Straßenverke	01.01.1900	0,0	0,0	138,84					138,84
	1/0020004/00555	Grundstück Nr. 77, KG-Nr. 3224, Sonstige Straßenverkehrs	01.01.1900	0,0	0,0	4,20					4,20
	1/0020004/00556	Grundstück Nr. 771, KG-Nr. 3224, Sonstige Straßenverkeh	01.01.1900	0,0	0,0	71,76					71,76
	1/0020004/00557	Grundstück Nr. 772, KG-Nr. 3224, Sonstige Straßenverkeh	01.01.1900	0,0	0,0	28,32					28,32
	1/0020004/00558	Grundstück Nr. 773, KG-Nr. 3224, Sonstige Straßenverkeh	01.01.1900	0,0	0,0	77,52					77,52
	1/0020004/00559	Grundstück Nr. 777, KG-Nr. 3224, Sonstige Straßenverkeh	01.01.1900	0,0	0,0	237,12					237,12
	1/0020004/00560	Grundstück Nr. 778, KG-Nr. 3224, Sonstige Straßenverkeh	01.01.1900	0,0	0,0	334,44					334,44
	1/0020004/00561	Grundstück Nr. 779, KG-Nr. 3224, Sonstige Straßenverkeh	01.01.1900	0,0	0,0	30,36					30,36
	1/0020004/00562	Grundstück Nr. 780, KG-Nr. 3224, Sonstige Straßenverkeh	01.01.1900	0,0	0,0	28,56					28,56
	1/0020004/00563	Grundstück Nr. 781, KG-Nr. 3224, Sonstige Straßenverkeh	01.01.1900	0,0	0,0	564,00					564,00
	1/0020004/00564	Grundstück Nr. 789, KG-Nr. 3224, Sonstige Straßenverkeh	01.01.1900	0,0	0,0	448,20					448,20
	1/0020004/00565	Grundstück Nr. 791, KG-Nr. 3224, Sonstige Straßenverkeh	01.01.1900	0,0	0,0	148,80					148,80
	1/0020004/00402	Grundstück Nr. 815/2, KG-Nr. 3220, Sonstige Straßenverke	01.01.1900	0,0	0,0	536,76					536,76
	1/0020004/00403	Grundstück Nr. 816, KG-Nr. 3220, Sonstige Straßenverkeh	01.01.1900	0,0	0,0	84,48					84,48
	1/0030001/00404	Grundstück Nr. 818/3, KG-Nr. 3220, landwirtschaftlich gen	01.01.1900	0,0	0,0	52,80					52,80
	1/0020004/00405	Grundstück Nr. 818/3, KG-Nr. 3220, Sonstige Straßenverke	01.01.1900	0,0	0,0	161,76					161,76
	1/0020004/00406	Grundstück Nr. 818/5, KG-Nr. 3220, Sonstige Straßenverke	01.01.1900	0,0	0,0	105,72					105,72
	1/0030001/00407	Grundstück Nr. 821/1, KG-Nr. 3220, landwirtschaftlich gen	01.01.1900	0,0	0,0	97,80					97,80
	1/0020004/00408	Grundstück Nr. 821/1, KG-Nr. 3220, Sonstige Straßenverke	01.01.1900	0,0	0,0	158,88					158,88
	1/0030001/00409	Grundstück Nr. 822/1, KG-Nr. 3220, landwirtschaftlich gen	01.01.1900	0,0	0,0	195,60					195,60
	1/0020004/00410	Grundstück Nr. 822/1, KG-Nr. 3220, Sonstige Straßenverke	01.01.1900	0,0	0,0	48,48					48,48
	1/0020004/00411	Grundstück Nr. 822/2, KG-Nr. 3220, Sonstige Straßenverke	01.01.1900	0,0	0,0	83,52					83,52
	1/0030001/00412	Grundstück Nr. 823, KG-Nr. 3220, landwirtschaftlich genutz	01.01.1900	0,0	0,0	255,60					255,60
	1/0020004/00413	Grundstück Nr. 823, KG-Nr. 3220, Sonstige Straßenverkeh	01.01.1900	0,0	0,0	77,16					77,16
	1/0020004/00414	Grundstück Nr. 825, KG-Nr. 3220, Sonstige Straßenverkeh	01.01.1900	0,0	0,0	285,96					285,96
	1/0030001/00415	Grundstück Nr. 826/1, KG-Nr. 3220, landwirtschaftlich gen	01.01.1900	0,0	0,0	507,60					507,60
	1/0020004/00416	Grundstück Nr. 826/1, KG-Nr. 3220, Sonstige Straßenverke	01.01.1900	0,0	0,0	6,36					6,36

MVAG	Ansatz Konto	Bezeichnung	Inbetrieb- nahme	RND	ND	Buchwert 31.12.2019	Zugänge	Abgänge	Wertaufholung	Abschreibung/ Wertmind.	Buchwert 31.12.2020
	1/0020004/00340	Grundstück Nr. 826/2, KG-Nr. 3209, Sonstige Straßenverke	01.01.1900	0,0	0,0	66,24					66,24
	1/0030001/00417	Grundstück Nr. 826/2, KG-Nr. 3220, landwirtschaftlich genu	01.01.1900	0,0	0,0	145,80					145,80
	1/0020004/00418	Grundstück Nr. 826/2, KG-Nr. 3220, Sonstige Straßenverke	01.01.1900	0,0	0,0	3,24					3,24
	1/0030001/00419	Grundstück Nr. 827/1, KG-Nr. 3220, landwirtschaftlich genu	01.01.1900	0,0	0,0	522,00					522,00
	1/0020004/00420	Grundstück Nr. 827/1, KG-Nr. 3220, Sonstige Straßenverke	01.01.1900	0,0	0,0	19,68					19,68
	1/0030001/00421	Grundstück Nr. 827/2, KG-Nr. 3220, landwirtschaftlich genu	01.01.1900	0,0	0,0	279,60					279,60
	1/0020004/00422	Grundstück Nr. 827/2, KG-Nr. 3220, Sonstige Straßenverke	01.01.1900	0,0	0,0	334,20					334,20
	1/0020004/00423	Grundstück Nr. 828/6, KG-Nr. 3220, Sonstige Straßenverke	01.01.1900	0,0	0,0	60,48					60,48
	1/0020004/00424	Grundstück Nr. 828/7, KG-Nr. 3220, Sonstige Straßenverke	01.01.1900	0,0	0,0	80,04					80,04
	1/0020004/00425	Grundstück Nr. 829, KG-Nr. 3220, Sonstige Straßenverkeh	01.01.1900	0,0	0,0	450,36					450,36
	1/0020001/00573	Grundstück Nr. 83/6, KG-Nr. 3224, Bauflächen, Dorf 52 Ge	01.01.1963	0,0	0,0	6.450,00					6.450,00
	1/0030001/00574	Grundstück Nr. 83/6, KG-Nr. 3224, landwirtschaftlich genut	01.01.1963	0,0	0,0	2.625,00					2.625,00
	1/0010001/00575	Grundstück Nr. 83/6, KG-Nr. 3224, Sonstige, Dorf 52 Freiz	01.01.1963	0,0	0,0	30.730,00					30.730,00
	1/0020004/00948	Grundstück Nr. 83/8, KG-Nr. 3224, Sonstige Straßenverkeh	01.01.1900	0,0	0,0	127,08					127,08
	1/0020004/00426	Grundstück Nr. 830, KG-Nr. 3220, Sonstige Straßenverkeh	01.01.1900	0,0	0,0	1.458,84					1.458,84
	1/0030001/00427	Grundstück Nr. 831, KG-Nr. 3220, landwirtschaftlich genutz	01.01.1900	0,0	0,0	192,00					192,00
	1/0020004/00428	Grundstück Nr. 831, KG-Nr. 3220, Sonstige Straßenverkeh	01.01.1900	0,0	0,0	331,44					331,44
	1/0020004/00341	Grundstück Nr. 831/5, KG-Nr. 3209, Sonstige Straßenverke	01.01.1900	0,0	0,0	8,88					8,88
	1/0020004/00429	Grundstück Nr. 834/1, KG-Nr. 3220, Sonstige Straßenverke	01.01.1900	0,0	0,0	103,08					103,08
	1/0030001/00430	Grundstück Nr. 834/2, KG-Nr. 3220, landwirtschaftlich genu	01.01.1900	0,0	0,0	187,80					187,80
	1/0020004/00431	Grundstück Nr. 834/3, KG-Nr. 3220, Sonstige Straßenverke	01.01.1900	0,0	0,0	183,00					183,00
	1/0030001/00432	Grundstück Nr. 836, KG-Nr. 3220, landwirtschaftlich genutz	01.01.1900	0,0	0,0	481,20					481,20
	1/0020004/00433	Grundstück Nr. 837/1, KG-Nr. 3220, Sonstige Straßenverke	01.01.1900	0,0	0,0	164,04					164,04
	1/0030001/00434	Grundstück Nr. 838, KG-Nr. 3220, landwirtschaftlich genutz	01.01.1900	0,0	0,0	701,40					701,40
	1/0030001/00435	Grundstück Nr. 839, KG-Nr. 3220, landwirtschaftlich genutz	01.01.1900	0,0	0,0	189,00					189,00
	1/0020004/00436	Grundstück Nr. 839, KG-Nr. 3220, Sonstige Straßenverkeh	01.01.1900	0,0	0,0	5,28					5,28
	1/0020004/00437	Grundstück Nr. 840/1, KG-Nr. 3220, Sonstige Straßenverke	01.01.1900	0,0	0,0	264,60					264,60
	1/0020004/00438	Grundstück Nr. 840/2, KG-Nr. 3220, Sonstige Straßenverke	01.01.1900	0,0	0,0	83,76					83,76
	1/0030001/00439	Grundstück Nr. 841/2, KG-Nr. 3220, landwirtschaftlich genu	01.01.1900	0,0	0,0	507,00					507,00
	1/0020004/00441	Grundstück Nr. 841/2, KG-Nr. 3220, Sonstige Straßenverke	01.01.1900	0,0	0,0	315,48					315,48
	1/0030002/00440	Grundstück Nr. 841/2, KG-Nr. 3220, Wald Wälder, 193,00 r	01.01.1900	0,0	0,0	57,90					57,90
	1/0030001/00442	Grundstück Nr. 844/1, KG-Nr. 3220, landwirtschaftlich genu	01.01.1900	0,0	0,0	647,40					647,40
	1/0030001/00443	Grundstück Nr. 844/2, KG-Nr. 3220, landwirtschaftlich genu	01.01.1900	0,0	0,0	345,00					345,00
	1/0020004/00444	Grundstück Nr. 850, KG-Nr. 3220, Sonstige Straßenverkeh	01.01.1900	0,0	0,0	26,04					26,04
	1/0020004/00935	Grundstück Nr. 86/3, KG-Nr. 3224, Sonstige Parkplätze, 32	01.01.1900	0,0	0,0	38,84					38,84
	1/0020004/00577	Grundstück Nr. 86/3, KG-Nr. 3224, Sonstige Straßenverkeh	01.01.1900	0,0	0,0	89,80					89,80
	1/0020004/00445	Grundstück Nr. 862/1, KG-Nr. 3220, Sonstige Straßenverke	01.01.1900	0,0	0,0	112,56					112,56
	1/0020004/00446	Grundstück Nr. 862/2, KG-Nr. 3220, Sonstige Straßenverke	01.01.1900	0,0	0,0	131,52					131,52
	1/0020004/00447	Grundstück Nr. 863, KG-Nr. 3220, Sonstige Straßenverkeh	01.01.1900	0,0	0,0	218,28					218,28

MVAG	Ansatz Konto	Bezeichnung	Inbetrieb- nahme	RND	ND	Buchwert 31.12.2019	Zugänge	Abgänge	Wertaufholung	Abschreibung/ Wertmind.	Buchwert 31.12.2020
	1/0020004/00342	Grundstück Nr. 892/2, KG-Nr. 3209, Sonstige Straßenverke	01.01.1900	0,0	0,0	491,04					491,04
	1/0030001/00343	Grundstück Nr. 895/1, KG-Nr. 3209, landwirtschaftlich gen	01.01.1900	0,0	0,0	469,80					469,80
	1/0020004/00344	Grundstück Nr. 895/1, KG-Nr. 3209, Sonstige Straßenverke	01.01.1900	0,0	0,0	102,12					102,12
	1/0020004/00345	Grundstück Nr. 896/2, KG-Nr. 3209, Sonstige Straßenverke	01.01.1900	0,0	0,0	10,44					10,44
	1/0030001/00346	Grundstück Nr. 897/1, KG-Nr. 3209, landwirtschaftlich gen	01.01.1900	0,0	0,0	85,80					85,80
	1/0020004/00347	Grundstück Nr. 897/1, KG-Nr. 3209, Sonstige Straßenverke	01.01.1900	0,0	0,0	59,64					59,64
	1/0020004/00348	Grundstück Nr. 897/2, KG-Nr. 3209, Sonstige Straßenverke	01.01.1900	0,0	0,0	118,80					118,80
	1/0020004/00349	Grundstück Nr. 897/3, KG-Nr. 3209, Sonstige Straßenverke	01.01.1900	0,0	0,0	38,40					38,40
	1/0020004/00350	Grundstück Nr. 900, KG-Nr. 3209, Sonstige Straßenverkeh	01.01.1900	0,0	0,0	279,00					279,00
	1/0020004/00351	Grundstück Nr. 901/1, KG-Nr. 3209, Sonstige Straßenverke	01.01.1900	0,0	0,0	283,80					283,80
	1/0020004/00352	Grundstück Nr. 901/2, KG-Nr. 3209, Sonstige Straßenverke	01.01.1900	0,0	0,0	570,72					570,72
	1/0020004/00353	Grundstück Nr. 904, KG-Nr. 3209, Sonstige Straßenverkeh	01.01.1900	0,0	0,0	959,88					959,88
	1/0030001/00354	Grundstück Nr. 905/3, KG-Nr. 3209, landwirtschaftlich gen	01.01.1900	0,0	0,0	728,40					728,40
	1/0020004/00355	Grundstück Nr. 905/3, KG-Nr. 3209, Sonstige Straßenverke	01.01.1900	0,0	0,0	88,92					88,92
	1/0030001/00356	Grundstück Nr. 908/1, KG-Nr. 3209, landwirtschaftlich gen	01.01.1900	0,0	0,0	1.038,00					1.038,00
	1/0020004/00357	Grundstück Nr. 908/1, KG-Nr. 3209, Sonstige Straßenverke	01.01.1900	0,0	0,0	98,64					98,64
	1/0020004/00358	Grundstück Nr. 910, KG-Nr. 3209, Sonstige Straßenverkeh	01.01.1900	0,0	0,0	67,08					67,08
	1/0020004/00359	Grundstück Nr. 913, KG-Nr. 3209, Sonstige Straßenverkeh	01.01.1900	0,0	0,0	93,00					93,00
	1/0020004/00360	Grundstück Nr. 914, KG-Nr. 3209, Sonstige Straßenverkeh	01.01.1900	0,0	0,0	416,28					416,28
	1/0020004/00361	Grundstück Nr. 916, KG-Nr. 3209, Sonstige Straßenverkeh	01.01.1900	0,0	0,0	153,48					153,48
	1/0020004/00362	Grundstück Nr. 919, KG-Nr. 3209, Sonstige Straßenverkeh	01.01.1900	0,0	0,0	152,28					152,28
	1/0020004/00316	Grundstück Nr. 995/1, KG-Nr. 3208, Sonstige Straßenverke	01.01.1900	0,0	0,0	195,24					195,24
	1/0030002/00315	Grundstück Nr. 995/1, KG-Nr. 3208, Wald Wälder, 352,00 r	01.01.1900	0,0	0,0	105,60					105,60
	1/0030001/00317	Grundstück Nr. 995/2, KG-Nr. 3208, landwirtschaftlich gen	01.01.1900	0,0	0,0	95,40					95,40
	1/0020004/00319	Grundstück Nr. 995/2, KG-Nr. 3208, Sonstige Straßenverke	01.01.1900	0,0	0,0	3.805,56					3.805,56
	1/0020004/00320	Grundstück Nr. 995/2, KG-Nr. 3208, Sonstige Verkehrsran	01.01.1900	0,0	0,0	320,76					320,76
	1/0030002/00318	Grundstück Nr. 995/2, KG-Nr. 3208, Wald Wälder, 303,00 r	01.01.1900	0,0	0,0	90,90					90,90
	1/0030001/00321	Grundstück Nr. 995/4, KG-Nr. 3208, landwirtschaftlich gen	01.01.1900	0,0	0,0	349,80					349,80
	1/0020004/00322	Grundstück Nr. 996/2, KG-Nr. 3208, Sonstige Straßenverke	01.01.1900	0,0	0,0	112,68					112,68
	1/0030001/00323	Grundstück Nr. 996/3, KG-Nr. 3208, landwirtschaftlich gen	01.01.1900	0,0	0,0	1.605,60					1.605,60
	1/0020004/00950	Grundstück Nr. 996/3, KG-Nr. 3208, Sonstige Betriebsfläch	01.01.1900	0,0	0,0	91,20					91,20
	1/0020004/00324	Grundstück Nr. 996/3, KG-Nr. 3208, Sonstige Straßenverke	01.01.1900	0,0	0,0	17,28					17,28
	1/0020004/00326	Grundstück Nr. 996/4, KG-Nr. 3208, Sonstige Straßenverke	01.01.1900	0,0	0,0	239,64					239,64
	1/0020004/00327	Grundstück Nr. 997, KG-Nr. 3208, Sonstige Straßenverkeh	01.01.1900	0,0	0,0	270,00					270,00
	1/0020004/00328	Grundstück Nr. 999/2, KG-Nr. 3208, Sonstige Straßenverke	01.01.1900	0,0	0,0	528,00					528,00
	1/0010001/00968	Grundstück Nr. 126/25, KG-Nr. 03224, Bauflächen 4.852,01	04.08.2020	0,0	0,0	256.530,32	4.000,44	45,90	260.530,76	260.576,66	260.438,96

MVAG	Ansatz Konto	Bezeichnung	Inbetrieb- nahme	RND	ND	Buchwert 31.12.2019	Zugänge	Abgänge	Wertaufholung	Abschreibung/ Wertmind.	Buchwert 31.12.2020
1311	Investitionszuschüsse von Trägern öffentlichen Rechts					0,00	0,00	0,00	0,00	0,00	0,00
	840000	Grundbesitz				0,00	0,00	0,00	0,00	0,00	0,00
	1/0020001/00978	KT - Zinszuschuss Gundkauf Junges Wohnen		0,0	0,0						
1313	Investitionszuschüsse von übrigen					-4.388,74	0,00	0,00	0,00	0,00	-4.388,74
	840000	Grundbesitz				-4.388,74	0,00	0,00	0,00	0,00	-4.388,74
	1/0020001/00977	KT Grundstück Nr. 123/1, KG-Nr. 3224 1.979,00 m² KT	31.12.2016	0,0	0,0	-4.388,74					-4.388,74
1021	Grundstücke, Grundstückseinrichtungen und Infrastruktur					122.284,34	0,00	0,00	0,00	896,72	121.387,62
	846000	Wohn- und Geschäftsgebäude				122.284,34	0,00	0,00	0,00	896,72	121.387,62
	1/0020001/00477	Grundstück Nr. 119/27, KG-Nr. 03224, Bauflächen, Dorf 49 01.01.1900		0,0	0,0	8.700,00					8.700,00
	1/0020004/00478	Grundstück Nr. 119/27, KG-Nr. 3224, Sonstige, Dorf 49 Str. 01.01.1900		0,0	0,0	3.300,00					3.300,00
	1/0020001/00491	Grundstück Nr. 22/13, KG-Nr. 3224, Sonstige Parkplätze, 9 01.01.1900		0,0	0,0	112,20					112,20
	1/0020001/00494	Grundstück Nr. 24, KG-Nr. 03224, Bauflächen, Pfarrsiedlung 01.01.1900		0,0	0,0	50.900,00					50.900,00
	1/0020001/00495	Grundstück Nr. 24, KG-Nr. 3224, Bauflächen, Pfarrsiedlung 01.01.1900		0,0	0,0	12.650,00					12.650,00
	1/0030001/00496	Grundstück Nr. 24, KG-Nr. 3224, Gärten, Pfarrsiedlung 9 G 01.01.1900		0,0	0,0	28.400,00					28.400,00
	1/0020001/00497	Grundstück Nr. 24, KG-Nr. 3224, Sonstige, Pfarrsiedlung 9 20.05.2015		0,0	0,0	13.004,70					13.004,70
	3/0040012/00913	Parkplatzbeleuchtung	27.12.2012	6,5	15,0	2.388,49				318,47	2.070,02
	3/0040009/00912	Zaunanlage	13.11.2012	1,5	10,0	913,57				365,43	548,14
	3/0040009/00905	Gartenzaun	28.06.2019	8,0	10,0	1.915,38				212,82	1.702,56
1022	Gebäude und Bauten					701.312,35	0,00	0,00	0,00	16.232,08	685.080,27
	846000	Wohn- und Geschäftsgebäude				701.312,35	0,00	0,00	0,00	16.232,08	685.080,27
	3/0060001/00815	Gebäude Generalsanierung 2012	29.10.2012	41,5	50,0	203.277,57				4.783,00	198.494,57
	3/0060001/00790	Generalsanierung 370,75 m2	30.12.2013	42,5	50,0	498.034,78				11.449,08	486.585,70
1026	Amts-, Betriebs- und Geschäftsausstattung					5.797,94	0,00	0,00	0,00	1.197,62	4.600,32
	846000	Wohn- und Geschäftsgebäude				5.797,94	0,00	0,00	0,00	1.197,62	4.600,32
	5/0340001/00909	Besteck	13.03.2013	0,0	0,0	475,93					475,93
	5/0110002/00907	Karniesen, Vorhänge	22.02.2013	2,0	10,0	676,53				225,51	451,02
	5/0110002/00816	Küche Top Nr. 1	04.07.2018	7,5	10,0	1.275,00				150,00	1.125,00
	5/0110002/00908	Küchenblock	28.02.2013	2,0	10,0	917,55				305,85	611,70
	5/0110002/00823	Nobilis Küche	04.05.2012	1,0	10,0	550,87				275,44	275,43
	5/0100005/00910	Waschtisch	13.11.2012	1,5	10,0	102,06				40,82	61,24
	5/0110002/00817	Küche Top Nr. 13	24.04.2019	8,0	10,0	1.800,00				200,00	1.600,00
1311	Investitionszuschüsse von Trägern öffentlichen Rechts					-18.966,00	0,00	0,00	0,00	-436,00	-18.530,00
	846000	Wohn- und Geschäftsgebäude				-18.966,00	0,00	0,00	0,00	-436,00	-18.530,00
	3/0060001/00926	Annuitätenzuschuss		0,0	0,0						

MVAG	Ansatz Konto	Bezeichnung	Inbetrieb- nahme	RND	ND	Buchwert 31.12.2019	Zugänge	Abgänge	Wertaufholung	Abschreibung/ Wertmind.	Buchwert 31.12.2020
	3/0060001/01019	KT - Zinszuschuss Land NÖ Generalsanierung Pfarrsiedlur		0,0	0,0						
	3/0060001/00982	KT Generalsanierung 370,75 m2 KT	24.11.2008	42,5	50,0	-1.566,00				-36,00	-1.530,00
	3/0060001/00915	KT Landesbeitrag	19.07.2011	42,5	50,0	-8.700,00				-200,00	-8.500,00
	3/0060001/00916	KT Landesbeitrag	26.07.2012	42,5	50,0	-8.700,00				-200,00	-8.500,00
1021	Grundstücke, Grundstückseinrichtungen und Infrastruktur					32.232,04	0,00	0,00	0,00	0,00	32.232,04
	850000	Betriebe der Wasserversorgung				32.232,04	0,00	0,00	0,00	0,00	32.232,04
	1/0020001/00473	Grundstück Nr. 114/24, KG-Nr. 3224, Bauflächen Gebäude	25.04.1983	0,0	0,0	1.562,62					1.562,62
	1/0030001/00474	Grundstück Nr. 114/24, KG-Nr. 3224, Gärten Gärten, 367,0	25.04.1983	0,0	0,0	10.669,42					10.669,42
	1/0010001/00966	Grundstück Nr. 40/6, KG-Nr. 03224, Gärten Gärten, 210 m²	24.04.2019	0,0	0,0	19.090,90					19.090,90
	1/0010001/00967	Grundstück Nr. 40/6, KG-Nr. 03224, Gebäude Gebäude, 1	24.04.2019	0,0	0,0	909,10					909,10
1022	Gebäude und Bauten					494,00	0,00	0,00	0,00	52,00	442,00
	850000	Betriebe der Wasserversorgung				494,00	0,00	0,00	0,00	52,00	442,00
	3/0130002/00004	neues Schließsystem	02.12.2019	8,5	10,0	247,00				26,00	221,00
	3/0130002/00005	neues Schließsystem	02.12.2019	8,5	10,0	247,00				26,00	221,00
1023	Wasser- und Abwasserbauten und -anlagen					769.742,82	50.160,77	5.002,11	0,00	25.433,69	789.467,79
	850000	Betriebe der Wasserversorgung				769.742,82	50.160,77	5.002,11	0,00	25.433,69	789.467,79
	3/0460003/00959	Anschlüsse 2013 STORNO		0,0	0,0						
	3/0460003/00958	Anschlüsse 2014 STORNO		0,0	0,0						
	3/0460003/00957	Anschlüsse 2017 STORNO		0,0	0,0						
	3/0460003/00956	Anschlüsse 2018 STORNO		0,0	0,0						
	3/0460001/00852	BA 01	01.01.1985	4,0	40,0	14.938,90				2.987,78	11.951,12
	3/0460002/00853	BA 01 (Aufbereitung) (Gewinnung)	01.01.1985	4,0	40,0	2.357,38				471,48	1.885,90
	3/0460003/00851	BA 01 (WL) (Wasserleitungsnetz)	01.01.1985	14,0	50,0	24.319,01				1.621,27	22.697,74
	3/0460004/00855	BA 02 (Gewinnung) (Aufbereitung)	01.01.1991	10,0	40,0	2.306,86				209,71	2.097,15
	3/0460003/00854	BA 02 (WL) (Wasserleitungsnetz)	01.01.1991	20,0	50,0	66.941,03				3.187,67	63.753,36
	3/0460003/00866	BA 02 (WL) (Wasserleitungsnetz)	01.01.1991	20,0	50,0	5.040,00				240,00	4.800,00
	3/0460003/00857	BA 03 (WL) (Wasserleitungsnetz)	01.01.1996	25,0	50,0	62.689,17				2.411,12	60.278,05
	3/0460003/00860	BA 04 (WL) (Wasserleitungsnetz)	01.01.2000	29,0	50,0	62.586,60				2.086,22	60.500,38
	3/0460003/00862	BA 05 (WL) (Wasserleitungsnetz)	01.01.2009	38,0	50,0	60.045,96				1.539,64	58.506,32
	3/0120001/00864	BA 06 Photovoltaikanlage (WL)	01.01.2012	41,0	50,0	36.298,92				864,26	35.434,66
	3/0460003/00865	BA 07 (WL)	25.07.2019	48,5	50,0	216.310,45				4.369,91	211.940,54
	3/0460003/00867	Betreutes Wohnen (WL)	01.01.2012	41,0	50,0	20.160,00				480,00	19.680,00
	3/0460002/00968	Pumpwerk	02.05.2018	10,0	13,0	36.130,76				3.284,61	32.846,15
	3/0060001/00927	Wasserhaus	24.04.2018	47,0	50,0	21.102,66				439,64	20.663,02
	3/0460003/01022	WVA Pfarrsiedlung 59 - Zusatzauftrag	01.05.2020	32,0	33,0	38.885,88	2.046,62			1.240,38	39.692,12
	3/0460003/00955	Anschlüsse 2019 STORNO		0,0	0,0		5.002,11	5.002,11			

MVAG	Ansatz Konto	Bezeichnung	Inbetrieb- nahme	RND	ND	Buchwert 31.12.2019	Zugänge	Abgänge	Wertaufholung	Abschreibung/ Wertmind.	Buchwert 31.12.2020
	3/0460003/01011	BA 08	22.02.2021	33,0	33,0	88.474,24	7.951,26				96.425,50
	3/0460003/01013	BA 09 - Bauteil 1		0,0	0,0	1.455,00	10.456,22				11.911,22
	3/0460003/01014	BA 09 - Bauteil 2		0,0	0,0	9.700,00	24.704,56				34.404,56
1026	Amts-, Betriebs- und Geschäftsausstattung					7.008,79	0,00	0,00	0,00	400,50	6.608,29
	850000	Betriebe der Wasserversorgung				7.008,79	0,00	0,00	0,00	400,50	6.608,29
	5/0270001/00953	Notstromagregat für Pumpstationen (wenn Stromausfall, ec 21.11.2017	16,5	20,0	7.008,79					400,50	6.608,29
1311	Investitionszuschüsse von Trägern öffentlichen Rechts					-142.004,26	0,00	1.784,53	0,00	-4.571,15	-139.217,64
	850000	Betriebe der Wasserversorgung				-142.004,26	0,00	1.784,53	0,00	-4.571,15	-139.217,64
	3/0460003/00858	KT - BA 03 - Landesbeitrag	01.01.1996	25,0	50,0	-25.092,47				-965,10	-24.127,37
	3/0460003/00861	KT - BA 04 - Landesbeitrag	01.01.2000	29,0	50,0	-25.034,40				-834,48	-24.199,92
	3/0460003/01019	KT - Zinsenzuschuss Bund (BA 07 WVA) (B501209)		0,0	0,0	1.784,53		1.784,53			
	3/0460001/01002	KT BA 01	01.01.1985	4,0	40,0	-1.634,68				-326,94	-1.307,74
	3/0460002/01003	KT BA 01 (Aufbereitung) (Gewinnung)	01.01.1985	4,0	40,0	-110,82				-22,16	-88,66
	3/0460003/01001	KT BA 01 (WL) (Wasserleitungsnetz) KT	01.01.1985	14,0	50,0	-2.460,34				-164,02	-2.296,32
	3/0460004/01005	KT BA 02 (Gewinnung) (Aufbereitung)	01.01.1991	10,0	40,0	-184,86				-16,81	-168,05
	3/0460003/01004	KT BA 02 (WL) (Wasserleitungsnetz) KT	01.01.1991	20,0	50,0	-5.364,34				-255,44	-5.108,90
	3/0460003/01006	KT BA 03 (WL) (Wasserleitungsnetz) KT	01.01.1996	25,0	50,0	-12.537,85				-482,23	-12.055,62
	3/0460003/01007	KT BA 04 (WL) (Wasserleitungsnetz) KT	01.01.2000	29,0	50,0	-9.388,20				-312,94	-9.075,26
	3/0460003/01009	KT BA 05 - Landesbeitrag STORNO		0,0	0,0						
	3/0460003/01008	KT BA 05 (WL) (Wasserleitungsnetz) KT	01.01.2009	38,0	50,0	-10.098,66				-258,94	-9.839,72
	3/0460003/01010	KT BA 07 (WL)	25.07.2019	48,5	50,0	-35.322,65				-713,59	-34.609,06
	3/0460003/00898	KT BA 07 (WL) - Landesbeitrag	25.07.2019	48,5	50,0	-10.815,75				-218,50	-10.597,25
	3/0460003/01012	KT BA 08	22.02.2021	33,0	33,0	-5.743,77					-5.743,77
1313	Investitionszuschüsse von übrigen					-131.772,05	0,00	0,00	0,00	-3.717,97	-128.054,08
	850000	Betriebe der Wasserversorgung				-131.772,05	0,00	0,00	0,00	-3.717,97	-128.054,08
	3/0460003/00881	BA 01 (WL) - Abgaben (Wasseranschlussabgaben, ect.)	01.01.1985	14,0	50,0	-3.095,57				-206,37	-2.889,20
	3/0460004/00885	BA 02 (Gew) - Abgaben (Wasseranschlussabgaben, ect.)	01.01.1991	10,0	40,0	-738,04				-67,09	-670,95
	3/0460003/00884	BA 02 (WL) - Abgaben (Wasseranschlussabgaben, ect.)	01.01.1991	20,0	50,0	-21.416,58				-1.019,84	-20.396,74
	3/0460003/00886	BA 02 (WL) - Abgaben (Wasseranschlussabgaben, ect.)	01.01.1991	20,0	50,0	-336,00				-16,00	-320,00
	3/0460003/00887	BA 03 (WL) - Abgaben (Wasseranschlussabgaben, ect.)	01.01.1996	25,0	50,0	-3.018,31				-116,09	-2.902,22
	3/0460003/00888	BA 04 (WL) - Abgaben (Wasseranschlussabgaben, ect.)	01.01.2000	29,0	50,0	-6.501,00				-216,70	-6.284,30
	3/0460003/00890	BA 07 (WL) - Abgaben (Wasseranschlussabgaben, ect.)	25.07.2019	48,5	50,0	-63.756,00				-1.288,00	-62.468,00
	3/0460003/01015	BA 08 (WL) - Abgaben (Wasseranschlussabgaben)	22.02.2021	33,0	33,0	-16.566,73					-16.566,73
	3/0460003/00891	Betreutes Wohnen (WL) - Abgaben (Wasseranschlussabgaben)	01.01.2012	41,0	50,0	-7.709,52				-183,56	-7.525,96
	3/0460001/00882	KT BA 01 - Abgaben (Wasseranschlussabgaben, ect.)	01.01.1985	4,0	40,0	-2.056,74				-411,35	-1.645,39
	3/0460002/00883	KT BA 01 - Abgaben (Wasseranschlussabgaben, ect.)	01.01.1985	4,0	40,0	-139,44				-27,89	-111,55

MVAG	Ansatz Konto	Bezeichnung	Inbetrieb- nahme	RND	ND	Buchwert 31.12.2019	Zugänge	Abgänge	Wertaufholung	Abschreibung/ Wertmind.	Buchwert 31.12.2020
	3/0460003/00889	KT BA 05 (WL) - Abgaben (Wasseranschlussabgaben, ect.	01.01.2009	38,0	50,0	-6.438,12				-165,08	-6.273,04
1010	Immaterielle Vermögenswerte					106.087,87	10.670,00	0,00	0,00	2.335,16	114.422,71
	851000	Betriebe der Abwasserbeseitigung				106.087,87	10.670,00	0,00	0,00	2.335,16	114.422,71
	3/0300001/00001	BA 08 (L) bis 2020	31.12.2020	24,5	25,0	106.087,87	10.670,00			2.335,16	114.422,71
1021	Grundstücke, Grundstückseinrichtungen und Infrastruktur					24.870,00	0,00	0,00	0,00	0,00	24.870,00
	851000	Betriebe der Abwasserbeseitigung				24.870,00	0,00	0,00	0,00	0,00	24.870,00
	1/0030001/00329	Grundstück Nr. 15/2, KG-Nr. 3209, landwirtschaftlich genut	01.01.1900	0,0	0,0	570,00					570,00
	1/0020002/00330	Grundstück Nr. 15/2, KG-Nr. 3209, Sonstige Betriebsfläche	01.01.1900	0,0	0,0	24.300,00					24.300,00
1022	Gebäude und Bauten					331,55	0,00	0,00	0,00	34,90	296,65
	851000	Betriebe der Abwasserbeseitigung				331,55	0,00	0,00	0,00	34,90	296,65
	3/0130002/00006	neues Schließsystem	02.12.2019	8,5	10,0	331,55				34,90	296,65
1023	Wasser- und Abwasserbauten und -anlagen					2.259.651,88	480.515,28	4.365,00	0,00	72.949,50	2.662.852,66
	851000	Betriebe der Abwasserbeseitigung				2.259.651,88	480.515,28	4.365,00	0,00	72.949,50	2.662.852,66
	3/0450001/00963	Anschlüsse 2014	11.07.2014	43,5	50,0	4.161,08				93,51	4.067,57
	3/0450001/00962	Anschlüsse 2018	16.08.2018	47,5	50,0	8.252,75				170,16	8.082,59
	3/0450001/00869	BA 01 (K) (Kanalisation)	01.01.1984	13,0	50,0	253.256,64				18.089,76	235.166,88
	3/0450001/00870	BA 02 (K) (Kanalisation)	01.01.1990	19,0	50,0	203.316,00				10.165,80	193.150,20
	3/0450001/00871	BA 03 (K) (Kanalisation)	01.01.1992	21,0	50,0	504.000,20				22.909,10	481.091,10
	3/0450001/00873	BA 04 (K) (Kanalisation)	01.01.2002	31,0	50,0	88.016,00				2.750,50	85.265,50
	3/0450001/00874	BA 05 (K) (Kanalisation)	01.01.2009	38,0	50,0	150.426,12				3.857,08	146.569,04
	3/0450001/00877	BA 07 (K) (Kanalisation)	25.07.2019	48,5	50,0	710.888,13				14.361,38	696.526,75
	3/0450001/01018	BA 09 (K)		0,0	0,0	220.834,21	9.815,01				230.649,22
	3/0450001/00961	Anschlüsse 2019	22.07.2019	48,5	50,0	6.763,32				136,63	6.626,69
	3/0450001/01019	BA 10 (K)		0,0	0,0	65.193,27	96.705,16				161.898,43
	3/0450001/01023	BA 11 (K) - Bauteil 2		0,0	0,0	19.400,00	373.995,11				393.395,11
	3/0450001/01020	BA 12 (K)		0,0	0,0	4.365,00		4.365,00			
	3/0450001/01017	Regenwasserkanal	31.01.2020	49,0	50,0	20.779,16				415,58	20.363,58
1026	Amts-, Betriebs- und Geschäftsausstattung					18.083,85	0,00	0,00	0,00	1.033,36	17.050,49
	851000	Betriebe der Abwasserbeseitigung				18.083,85	0,00	0,00	0,00	1.033,36	17.050,49
	5/0270001/00821	Notstromagregat für Pumpstationen (wenn Stromausfall, ec	21.11.2017	16,5	20,0	18.083,85				1.033,36	17.050,49
1311	Investitionszuschüsse von Trägern öffentlichen Rechts					-1.119.718,06	0,00	11.374,21	0,00	-46.476,82	-1.084.615,45
	851000	Betriebe der Abwasserbeseitigung				-1.119.718,06	0,00	11.374,21	0,00	-46.476,82	-1.084.615,45
	3/0450001/01025	KT - KPC-Finanzierungszuschüsse; Barwert (ABA BA 07) (25.07.2019	48,5	50,0	-14.820,23		5.675,42		-385,79	-20.109,86

MVAG	Ansatz Konto	Bezeichnung	Inbetrieb- nahme	RND	ND	Buchwert 31.12.2019	Zugänge	Abgänge	Wertaufholung	Abschreibung/ Wertmind.	Buchwert 31.12.2020
	3/0450001/01026	KT - KPC-Finanzierungszuschüsse; Barwert (BA 03 ABA) (01.01.1992	21,0	50,0	-469.825,86		5.698,79		-21.552,77	-453.971,88
	3/0450001/01011	KT BA 01 (K) (Kanalisation) KT	01.01.1984	13,0	50,0	-25.333,84				-1.809,56	-23.524,28
	3/0450001/01012	KT BA 02 (K) (Kanalisation) KT	01.01.1990	19,0	50,0	-50.842,00				-2.542,10	-48.299,90
	3/0450001/01014	KT BA 03 - Landesbeitrag	01.01.1992	21,0	50,0	-166.307,24				-7.559,42	-158.747,82
	3/0450001/01013	KT BA 03 (K) (Kanalisation) KT	01.01.1992	21,0	50,0	-191.520,12				-8.705,46	-182.814,66
	3/0450001/00876	KT BA 05 - Landesbeitrag	01.01.2009	38,0	50,0	-7.521,54				-192,86	-7.328,68
	3/0450001/01015	KT BA 05 (K) (Kanalisation) KT	01.01.2009	38,0	50,0	-28.104,96				-720,64	-27.384,32
	3/0450001/00878	KT BA 07 - Landesbeitrag	25.07.2019	48,5	50,0	-35.454,00				-716,24	-34.737,76
	3/0450001/01016	KT BA 07 (K) (Kanalisation) KT	25.07.2019	48,5	50,0	-113.453,17				-2.291,98	-111.161,19
	3/0450001/01021	KT BA 09 (K)		0,0	0,0	-16.535,10					-16.535,10
1313	Investitionszuschüsse von übrigen					-314.479,58	0,00	0,00	0,00	-11.432,66	-303.046,92
	851000	Betriebe der Abwasserbeseitigung				-314.479,58	0,00	0,00	0,00	-11.432,66	-303.046,92
	3/0450001/00892	BA 01 (K) - Abgaben (Kanaleinmündungsabgabe, ect.)	01.01.1984	13,0	50,0	-61.717,04				-4.408,36	-57.308,68
	3/0450001/00893	BA 02 (K) - Abgaben (Kanaleinmündungsabgabe, ect.)	01.01.1990	19,0	50,0	-30.470,80				-1.523,54	-28.947,26
	3/0450001/00894	BA 03 (K) - Abgaben (Kanaleinmündungsabgabe, ect.)	01.01.1992	21,0	50,0	-57.313,96				-2.605,18	-54.708,78
	3/0450001/00895	BA 04 (K) - Abgaben (Kanaleinmündungsabgabe, ect.)	01.01.2002	31,0	50,0	-37.317,12				-1.166,16	-36.150,96
	3/0450001/00896	BA 05 (K) - Abgaben (Kanaleinmündungsabgabe, ect.)	01.01.2009	38,0	50,0	-8.161,14				-209,26	-7.951,88
	3/0450001/00897	BA 07 (K) - Abgaben (Kanaleinmündungsabgabe, ect.)	25.07.2019	48,5	50,0	-61.419,60				-1.240,80	-60.178,80
	3/0450001/01022	KT BA 09 - Abgaben (Kanaleinmündungsabgabe, ect.)		0,0	0,0	-53.191,12					-53.191,12
	5/0270001/00995	KT Notstromagregat für Pumpstationen (wenn Stromausfall 11.12.2017	11.12.2017	16,5	20,0	-4.888,80				-279,36	-4.609,44
1024	Sonderanlagen					81.741,59	0,00	0,00	0,00	1.626,49	80.115,10
	859000	Sonst.Betriebe Mit Marktbest. Tätigkeit				81.741,59	0,00	0,00	0,00	1.626,49	80.115,10
	3/0070003/00952	LWL BA 07	29.12.2017	29,5	33,0	48.874,27				1.602,44	47.271,83
	3/0070003/01023	LWL BA 09		0,0	0,0	32.085,84					32.085,84
	3/0070003/00965	LWL Verrohrung	22.08.2019	31,5	33,0	781,48				24,05	757,43
1313	Investitionszuschüsse von übrigen					-26.001,15	0,00	0,00	0,00	-852,50	-25.148,65
	859000	Sonst.Betriebe Mit Marktbest. Tätigkeit				-26.001,15	0,00	0,00	0,00	-852,50	-25.148,65
	3/0070003/01022	KT LWL BA 07	06.12.2018	29,5	33,0	-26.001,15				-852,50	-25.148,65
1022	Gebäude und Bauten					439,53	0,00	0,00	0,00	46,27	393,26
	894000	Kommunikations- und Veranstaltungszentrum				439,53	0,00	0,00	0,00	46,27	393,26
	3/0130002/00002	neues Schließsystem	02.12.2019	8,5	10,0	439,53				46,27	393,26

MVAG	Ansatz Konto	Bezeichnung	Inbetrieb- nahme	RND	ND	Buchwert 31.12.2019	Zugänge	Abgänge	Wertaufholung	Abschreibung/ Wertmind.	Buchwert 31.12.2020
1026	Amts-, Betriebs- und Geschäftsausstattung					0,00	3.156,00	0,00	0,00	450,86	2.705,14
	010000	Zentralamt				0,00	3.156,00	0,00	0,00	450,86	2.705,14
	4/0180001/00615	USV-Anlage	01.04.2020	6,0	7,0		3.156,00			450,86	2.705,14
1010	Immaterielle Vermögenswerte					0,00	25.480,80	0,00	0,00	1.938,17	23.542,63
	031000	Amt Für Raumordnung und Raumplanung				0,00	25.480,80	0,00	0,00	1.938,17	23.542,63
	4/0430001/00928	FLÄWI, 1. HJ. 2020	30.06.2020	9,0	10,0		9.364,31			782,75	8.581,56
	4/0430001/00927	FLÄWI, 2. HJ. 2020	31.12.2020	9,5	10,0		16.116,49			1.155,42	14.961,07
1026	Amts-, Betriebs- und Geschäftsausstattung					0,00	4.922,35	0,00	0,00	396,20	4.526,15
	211000	Volksschule				0,00	4.922,35	0,00	0,00	396,20	4.526,15
	5/0110002/00976	Pylonentafel VS	01.07.2020	9,5	10,0		1.920,64			96,03	1.824,61
	3/0110002/00001	Rolltor	23.03.2020	9,0	10,0		3.001,71			300,17	2.701,54
1021	Grundstücke, Grundstückseinrichtungen und Infrastruktur					0,00	23.735,76	61,51	0,00	0,00	23.674,25
	240000	Kindergärten				0,00	23.735,76	61,51	0,00	0,00	23.674,25
	1/0030001/00933	Grundstück Nr.: 27/1, KG-Nr. 3224, Gärten, Pfarrsiedlung 8		0,0	0,0		23.735,76	61,51			23.674,25
1026	Amts-, Betriebs- und Geschäftsausstattung					0,00	4.261,77	0,00	0,00	213,09	4.048,68
	240000	Kindergärten				0,00	4.261,77	0,00	0,00	213,09	4.048,68
	5/0110002/00977	Bohnenwanne in Fichte	23.11.2020	9,5	10,0		811,77			40,59	771,18
	5/0350003/00001	Container	24.10.2020	9,5	10,0		3.450,00			172,50	3.277,50
1311	Investitionszuschüsse von Trägern öffentlichen Rechts					-392.370,88	0,00	0,00	0,00	-9.454,72	-382.916,16
	240000	Kindergärten				-392.370,88	0,00	0,00	0,00	-9.454,72	-382.916,16
	3/0060001/01025	KT Gebäude Generalsanierung 2008 - 2009 - korr.	28.10.2011	40,5	50,0	-3.764,88				-90,72	-3.674,16
	3/0060001/01023	KT Schul- u. Kindergartenfound 2008 - korr.	28.10.2011	40,5	50,0	-330.755,00				-7.970,00	-322.785,00
	3/0060001/01024	KT Schul- u. Kindergartenfound 2009 - korr.	28.10.2011	40,5	50,0	-57.851,00				-1.394,00	-56.457,00
1024	Sonderanlagen					8.195,01	818,19	0,00	0,00	341,46	8.671,74
	522000	Umweltförderung				8.195,01	818,19	0,00	0,00	341,46	8.671,74
	3/0270002/00907	E-Tankstelle (bei Stundner)	31.12.2020	11,5	12,0	8.195,01				341,46	7.853,55
	3/0270002/00906	E-Tankstelle (Parkplatz Ortsmitte)		0,0	0,0		818,19				818,19
1021	Grundstücke, Grundstückseinrichtungen und Infrastruktur					0,00	579.721,67	52,19	0,00	4.473,26	575.196,22
	612000	Gemeindestraßen				0,00	579.721,67	52,19	0,00	4.473,26	575.196,22
	2/0070002/00956	Bushaltestelle Mitterhaus (Unterbau + Bushütte)		0,0	0,0		33.540,78				33.540,78
	2/0040001/02923	Gemeindestraße Holzapfel Gst. Nr.: 895/1; EZ: 159; KG: 0; 25.03.2020		32,0	33,0		19.212,21			582,19	18.630,02
	2/0040001/02925	Gemeindestraße Rohrbach		0,0	0,0		1.320,00				1.320,00

MVAG	Ansatz Konto	Bezeichnung	Inbetrieb- nahme	RND	ND	Buchwert 31.12.2019	Zugänge	Abgänge	Wertaufholung	Abschreibung/ Wertmind.	Buchwert 31.12.2020
	1/0010001/00973	Grundstück KG-Nr. 3224, Sonstige Parkplätze, 496 m² + 67		0,0	0,0		35.552,45	14,29			35.538,16
	1/0010001/00972	Grundstück Nr. 64, KG-Nr. 3224, Sonstige Parkplätze, 628	20.11.2020	0,0	0,0		58.126,76	37,90		37,90	58.050,96
	2/0040001/00008	Parkplatz Kirchmayr Gst. 64, KG 3224 Weistrach		0,0	0,0		210.368,16				210.368,16
	2/0040001/02933	Parkplätze Pfarrsiedlung	14.12.2020	32,5	33,0		3.025,86			45,85	2.980,01
	2/0040001/00007	Siedlungsstraße u. Parkplatz WET-VAZ	23.03.2020	32,0	33,0		125.641,53			3.807,32	121.834,21
	2/0040001/02928	Straßenbau Weistrach - im Rahmen ABA BA 11		0,0	0,0		92.933,92				92.933,92
1022	Gebäude und Bauten					0,00	761,58	0,00	0,00	0,00	761,58
	612000	Gemeindestraßen				0,00	761,58	0,00	0,00	0,00	761,58
	2/0070002/00955	Bushaltestelle Hartlmühl (Unterbau + Bushütte)		0,0	0,0		761,58				761,58
1311	Investitionszuschüsse von Trägern öffentlichen Rechts					0,00	0,00	186.016,77	0,00	-972,92	-185.043,85
	612000	Gemeindestraßen				0,00	0,00	186.016,77	0,00	-972,92	-185.043,85
	2/0040001/02931	KT Straßenbau - Anbindung an L85		0,0	0,0			57.660,00			-57.660,00
	2/0040001/02930	KT Straßenbau Pfarrsiedlung	18.02.2020	32,0	33,0			63.240,00		-972,92	-62.267,08
	2/0040001/02932	KT Straßenbau Rohrbach		0,0	0,0			65.116,77			-65.116,77
1021	Grundstücke, Grundstückseinrichtungen und Infrastruktur					4.399,54	21.962,75	0,00	0,00	254,00	26.108,29
	612001	Errichtung Radwege				0,00	18.335,03	0,00	0,00	0,00	18.335,03
	2/0040001/00006	Radweg bei Tennisplatz		0,0	0,0		18.335,03				18.335,03
	640000	Einrichtungen u.Maßn.n.d.Stvo				4.399,54	3.627,72	0,00	0,00	254,00	7.773,26
	4/0040012/01003	Leitsystem Weistrach - korr.	08.05.2012	21,0	30,0		3.812,64			173,30	3.639,34
	4/0040012/01006	Leitsystemtafeln - korr.	19.06.2019	28,0	30,0		586,90			20,24	566,66
	4/0040012/01002	Verkehrszeichen 2020 - 2. HJ.	31.12.2020	29,5	30,0			3.627,72		60,46	3.567,26
1311	Investitionszuschüsse von Trägern öffentlichen Rechts					-9.687,60	0,00	0,00	0,00	-440,35	-9.247,25
	640000	Einrichtungen u.Maßn.n.d.Stvo				-9.687,60	0,00	0,00	0,00	-440,35	-9.247,25
	4/0040012/01005	KT Förderung Land NÖ - korr.	08.05.2012	21,0	30,0		-9.687,60			-440,35	-9.247,25
1313	Investitionszuschüsse von übrigen					-1.150,00	0,00	0,00	0,00	-52,27	-1.097,73
	640000	Einrichtungen u.Maßn.n.d.Stvo				-1.150,00	0,00	0,00	0,00	-52,27	-1.097,73
	4/0040012/01004	KT Leitsystem Weistrach - korr.	08.05.2012	21,0	30,0		-1.150,00			-52,27	-1.097,73
1021	Grundstücke, Grundstückseinrichtungen und Infrastruktur					0,00	21.299,52	0,00	0,00	635,53	20.663,99
	710000	Land- und Forstwirtschaftl. Wegebau				0,00	21.299,52	0,00	0,00	635,53	20.663,99
	2/0040001/02924	Güterweg Holzschachen	20.06.2020	32,0	33,0		20.645,86			625,63	20.020,23
	2/0040001/02926	GW Grünling-Mühlzipfer	25.08.2020	32,5	33,0			653,66		9,90	643,76

MVAG	Ansatz Konto	Bezeichnung	Inbetrieb- nahme	RND	ND	Buchwert 31.12.2019	Zugänge	Abgänge	Wertaufholung	Abschreibung/ Wertmind.	Buchwert 31.12.2020
1311	Investitionszuschüsse von Trägern öffentlichen Rechts					0,00	0,00	8.250,00	0,00	0,00	-8.250,00
	710000	Land- und Forstwirtschaftl. Wegebau				0,00	0,00	8.250,00	0,00	0,00	-8.250,00
	2/0040001/02927	KT Güterwege 2020 - 2. HJ. (Förderung Land)		0,0	33,0			8.250,00			-8.250,00
1024	Sonderanlagen					0,00	12.987,46	0,00	0,00	432,92	12.554,54
	771000	Maßnahmen zur Förd. des Tourismus				0,00	12.987,46	0,00	0,00	432,92	12.554,54
	3/0270002/00905	Stromverteiler (Parkplatz Ortsmitte)	31.12.2020	14,5	15,0		12.987,46			432,92	12.554,54
1021	Grundstücke, Grundstückseinrichtungen und Infrastruktur					0,00	21.156,10	0,00	0,00	426,80	20.729,30
	816000	Öffentliche Beleuchtung und Uhren				0,00	21.156,10	0,00	0,00	426,80	20.729,30
	3/0040012/00999	Straßenbeleuchtung Bushaltestelle Mitterhaus		0,0	0,0		4.084,00				4.084,00
	3/0040012/01000	Straßenbeleuchtung Parkplatz Ortsmitte	14.12.2020	19,5	20,0		17.072,10			426,80	16.645,30
1026	Amts-, Betriebs- und Geschäftsausstattung					0,00	1.694,76	0,00	0,00	338,95	1.355,81
	820000	Wirtschaftshöfe				0,00	1.694,76	0,00	0,00	338,95	1.355,81
	2/0410001/00691	Trennwand Bauhof	14.05.2020	4,0	5,0		1.694,76			338,95	1.355,81
1021	Grundstücke, Grundstückseinrichtungen und Infrastruktur					0,00	336,03	77,30	0,00	0,00	258,73
	840000	Grundbesitz				0,00	336,03	77,30	0,00	0,00	258,73
	1/0010001/00974	Grundstück Nr. 699/2, KG-Nr. 03224		0,0	0,0		336,03	77,30			258,73
1023	Wasser- und Abwasserbauten und -anlagen					43.668,31	73.595,26	2.046,62	0,00	2.778,72	112.438,23
	850000	Betriebe der Wasserversorgung				43.668,31	73.595,26	2.046,62	0,00	2.778,72	112.438,23
	3/0460003/01028	Anschlüsse 2013 korr.	12.09.2013	42,5	50,0	400,01				9,20	390,81
	3/0460003/01029	Anschlüsse 2014 korr.	07.07.2014	43,5	50,0	555,15				12,48	542,67
	3/0460003/01030	Anschlüsse 2017 korr.	24.11.2017	46,5	50,0	9.974,91				210,00	9.764,91
	3/0460003/01031	Anschlüsse 2018 korr.	06.12.2018	47,5	50,0	3.392,25				69,94	3.322,31
	3/0460003/01032	Anschlüsse 2019 korr.	30.07.2019	48,5	50,0	29.345,99				592,85	28.753,14
	3/0460003/01020	Anschlüsse 2020	31.12.2020	32,5	33,0		12.440,11			188,49	12.251,62
	3/0460003/01017	div. Erneuerungen 2020	10.01.2020	32,0	33,0		4.052,57			122,81	3.929,76
	3/0460003/01021	div. Erneuerungen 2020, 1. HJ.		0,0	0,0		2.046,62	2.046,62			
	3/0460003/01018	Erweiterung Ortswasserleitung Mitterhaus	19.06.2020	32,0	33,0		33.833,04			1.025,24	32.807,80
	5/0460002/00001	Pumpen für Wasserversorgungsanlage	16.04.2020	12,0	13,0		3.661,00			281,62	3.379,38
	3/0460003/01023	Wasserleitung Parkplatz Ortsmitte	14.12.2020	32,5	33,0		17.561,92			266,09	17.295,83
1311	Investitionszuschüsse von Trägern öffentlichen Rechts					-3.002,22	0,00	10.962,00	0,00	-76,98	-13.887,24
	850000	Betriebe der Wasserversorgung				-3.002,22	0,00	10.962,00	0,00	-76,98	-13.887,24
	3/0460003/01033	KT BA 05 - Landesbeitrag korr.	01.01.2009	38,0	50,0	-3.002,22				-76,98	-2.925,24

MVAG	Ansatz Konto	Bezeichnung	Inbetrieb- nahme	RND	ND	Buchwert 31.12.2019	Zugänge	Abgänge	Wertaufholung	Abschreibung/ Wertmind.	Buchwert 31.12.2020
	3/0460003/01024	KT - KPC-Finanzierungszuschuss - Barwert (BA 08 WVA) (22.02.2021		33,0	33,0			10.962,00			-10.962,00
1313	Investitionszuschüsse von übrigen					0,00	0,00	101.104,73	0,00	0,00	-101.104,73
	850000	Betriebe der Wasserversorgung				0,00	0,00	101.104,73	0,00	0,00	-101.104,73
	3/0460003/01016	BA 09, BT 1 (WL) - Abgaben (Wasseranschlussabgaben)		0,0	0,0			98.551,84			-98.551,84
	3/0460003/01027	BA 09, BT 2 (WL) - Abgaben (Wasseranschlussabgaben)		0,0	0,0			2.552,89			-2.552,89
1023	Wasser- und Abwasserbauten und -anlagen					0,00	62.872,90	0,00	0,00	386,80	62.486,10
	851000	Betriebe der Abwasserbeseitigung				0,00	62.872,90	0,00	0,00	386,80	62.486,10
	3/0450001/01027	BA 11 (K) - Bauteil 1		0,0	0,0		24.192,76				24.192,76
	3/0450001/01029	Kanalbau Parkplatz Ortsmitte	14.12.2020	49,5	50,0		38.680,14			386,80	38.293,34
1311	Investitionszuschüsse von Trägern öffentlichen Rechts					0,00	0,00	1.963,96	0,00	0,00	-1.963,96
	851000	Betriebe der Abwasserbeseitigung				0,00	0,00	1.963,96	0,00	0,00	-1.963,96
	3/0450001/01028	KT - KPC-Finanzierungszuschuss, Barwert (ABA BA 09) (B		0,0	0,0			1.963,96			-1.963,96
1313	Investitionszuschüsse von übrigen					0,00	0,00	84.932,02	0,00	0,00	-84.932,02
	851000	Betriebe der Abwasserbeseitigung				0,00	0,00	84.932,02	0,00	0,00	-84.932,02
	3/0450001/01024	KT BA 11 (K) Bauteil 2 - Abgaben (Kanaleinmündungsabgabe		0,0	0,0			84.932,02			-84.932,02
	Gesamtsumme					12.072.723,57	1.605.514,15	418.038,85	260.530,76	841.985,93	12.678.743,70

Anlagenspiegel Einzelkonten Kapitaltransfer (Anlage 6g)

MVAG	Ansatz Konto	Bezeichnung	Inbetrieb- nahme	RND	ND	Buchwert 31.12.2019	Zugänge	Abgänge	Wertaufholung	Abschreibung/ Wertmind.	Buchwert 31.12.2020
1311	Investitionszuschüsse von Trägern öffentlichen Rechts					-340.230,33	0,00	0,00	0,00	-18.990,01	-321.240,32
	010000	Zentralamt				-3.803,47	0,00	0,00	0,00	-475,43	-3.328,04
	4/0110002/00980	KT KIP-Förderung	28.03.2018	7,0	10,0	-3.803,47				-475,43	-3.328,04
	029000	Amtsgebäude				-92.347,25	0,00	0,00	0,00	-4.499,40	-87.847,85
	4/0110002/00982	KT Barrierefreier Eingang	28.03.2018	7,0	10,0	-11.402,76				-1.425,35	-9.977,41
	4/0110002/00983	KT Barrierefreier Eingang - Förderung Sozialministerium	30.05.2018	7,0	10,0	-6.559,76				-819,97	-5.739,79
	2/0060001/00585	KT Beihilfe Bundessozialamt Förderung für Generalsanieru	01.01.2002	32,0	50,0	-7.194,61				-218,02	-6.976,59
	2/0060001/00583	KT Bundesdenkmalamt Förderung für Generalsanierung G	01.01.2002	32,0	50,0	-9.593,10				-290,70	-9.302,40
	2/0060001/00584	KT Förderung Land-Raumordnung 2002 für Generalsanier	01.01.2002	32,0	50,0	-21.582,00				-654,00	-20.928,00
	2/0060001/00588	KT Förderung Land-Raumordnung 2003 für Generalsanier	01.01.2003	32,0	50,0	-9.636,00				-292,00	-9.344,00
	2/0060001/00978	KT Gebäude - Gemeindeamt Generalsanierung KT	01.01.2001	32,0	50,0	-11.991,02				-363,36	-11.627,66
	2/0060001/00586	KT Kulturförderung für Generalsanierung Gemeindeamt	01.01.2002	32,0	50,0	-14.388,00				-436,00	-13.952,00
	163000	Freiwillige Feuerwehr				-244.079,61	0,00	0,00	0,00	-14.015,18	-230.064,43
	5/0150002/00813	Beitrag FF	12.08.2015	18,0	25,0	-19.000,00				-1.000,00	-18.000,00
	5/0130002/00993	KT Atemschutzgeräte	01.01.2004	0,0	10,0						
	5/0150002/00799	KT Beitrag FF für LFA-S	17.08.2009	14,0	25,0	-9.325,03				-621,67	-8.703,36
	5/0130002/00988	KT div. Maschinen/Geräte	16.12.1994	0,0	10,0						
	5/0130002/00992	KT div. Maschinen/Geräte	01.01.2002	0,0	10,0						
	3/0060001/00986	KT FF-Haus Bauherr: Gemeinde KT	01.07.2003	39,0	50,0	-28.800,00				-720,00	-28.080,00
	3/0060001/00996	KT Gebäude	02.12.2014	43,5	50,0	-1.111,13				-24,97	-1.086,16
	5/0150002/00987	KT HLF 2	19.11.2013	18,0	25,0	-83.600,00				-4.400,00	-79.200,00
	5/0150002/00983	KT HLF1	01.01.2003	7,0	25,0	-1.088,00				-136,00	-952,00
	5/0150002/00814	KT Landesbeitrag	01.01.2003	7,0	25,0	-11.520,00				-1.440,00	-10.080,00
	5/0130002/00812	KT Landesbeitrag (für Atemschutzgeräte)	01.01.2004	0,0	10,0						
	5/0150002/00984	KT LFA-S Baujahr 2009 KT	29.12.2008	14,0	25,0	-16.934,40				-1.128,96	-15.805,44
	5/0130002/00989	KT Personenrufempfänger "Bipseri"	01.01.1994	0,0	10,0						
	5/0130002/00990	KT Personenrufempfänger "Bipseri" KT	01.01.1994	0,0	10,0						
	5/0130002/00991	KT Personenrufempfänger "Bipseri" KT	01.01.1994	0,0	10,0						
	5/0130002/00985	KT Spreitzer/Schere (Hydraulisches Reggungsg.)	10.08.2017	6,0	10,0	-4.421,05				-631,58	-3.789,47
	5/0150002/00798	KT Zuschuss Land für LFA-S	28.08.2009	14,0	25,0	-22.680,00				-1.512,00	-21.168,00
	5/0150002/00804	Zuschuss Land	13.02.2014	18,0	25,0	-45.600,00				-2.400,00	-43.200,00
1313	Investitionszuschüsse von übrigen					0,00	0,00	0,00	0,00	0,00	0,00
	163000	Freiwillige Feuerwehr				0,00	0,00	0,00	0,00	0,00	0,00
	3/0060001/00802	Verkauf altes FF-Haus (Einnahmen aus Veräußerung)		0,0	0,0						

MVAG	Ansatz Konto	Bezeichnung	Inbetrieb- nahme	RND	ND	Buchwert 31.12.2019	Zugänge	Abgänge	Wertaufholung	Abschreibung/ Wertmind.	Buchwert 31.12.2020
1311	Investitionszuschüsse von Trägern öffentlichen Rechts					-75.552,30	0,00	0,00	0,00	-3.851,69	-71.700,61
	240000	Kindergärten				0,00	0,00	0,00	0,00	0,00	0,00
	3/0060001/01021	KT - Zinszuschuss Land NÖ Sanierung KDG (fiktives Da		0,0	0,0						
	3/0060001/01022	KT - Zinszuschuss Land NÖ Sanierung KDG (fiktives Da		0,0	0,0						
	3/0060001/01020	KT - Zinszuschuss Land NÖ KDG Sanierung (20.079/1)		0,0	0,0						
	3/0060001/00981	KT Gebäude Generalsanierung 2008-2009 - STORNO	25.11.2008	0,0	0,0						
	3/0060001/00702	KT Schul- u. Kindergartenfound 2008 - STORNO	10.04.2008	0,0	0,0						
	3/0060001/00703	KT Schul- u. Kindergartenfound 2009 - STORNO	20.07.2009	0,0	0,0						
	321000	Einrichtungen der Musikpflege				-13.952,65	0,00	0,00	0,00	-436,02	-13.516,63
	3/0060001/00994	KT Musikheim	01.01.2001	31,0	50,0	-13.952,65				-436,02	-13.516,63
	612000	Gemeindestraßen				-61.599,65	0,00	0,00	0,00	-3.415,67	-58.183,98
	2/0040001/02871	KT Straßenbau 1992 (Beihilfe Land B/6)	01.01.1992	4,0	33,0	-192,69				-38,54	-154,15
	2/0040001/02870	KT Straßenbau 1992 (Gemeindegewegdotation)	01.01.1992	4,0	33,0	-583,58				-116,72	-466,86
	2/0040001/02869	KT Straßenbau 1995	01.01.1995	7,0	33,0	-1.761,77				-220,22	-1.541,55
	2/0040001/02868	KT Straßenbau 1996 (Förderung Land)	01.01.1996	8,0	33,0	-2.576,58				-286,29	-2.290,29
	2/0040001/02866	KT Straßenbau 1997 (Förderung Land)	01.01.1997	9,0	33,0	-2.466,47				-246,65	-2.219,82
	2/0040001/02864	KT Straßenbau 1998	01.01.1998	10,0	33,0	-1.211,21				-110,11	-1.101,10
	2/0040001/02863	KT Straßenbau 2001	01.01.2001	13,0	33,0	-945,59				-67,54	-878,05
	2/0040001/02862	KT Straßenbau 2002	01.01.2002	14,0	33,0	-8.897,27				-593,15	-8.304,12
	2/0040001/02861	KT Straßenbau 2007	06.09.2007	19,5	33,0	-17.583,96				-857,75	-16.726,21
	2/0040001/02860	KT Straßenbau 2010	09.08.2010	22,5	33,0	-2.151,31				-91,55	-2.059,76
	2/0040001/02859	KT Straßenbau 2013	14.01.2013	25,0	33,0	-4.689,46				-180,36	-4.509,10
	2/0040001/02857	KT Straßenbau 2014	15.07.2014	26,5	33,0	-2.000,83				-72,76	-1.928,07
	2/0040001/02855	KT Straßenbau 2015	21.07.2015	27,5	33,0	-1.199,59				-42,09	-1.157,50
	2/0040001/02854	KT Straßenbau 2016	18.07.2016	28,5	33,0	-3.717,89				-126,03	-3.591,86
	2/0040001/02852	KT Straßenbau 2018	10.12.2018	30,5	33,0	-5.521,09				-175,27	-5.345,82
	2/0040001/02872	KT Straßenbau 2019	01.01.2019	31,0	33,0	-6.100,36				-190,64	-5.909,72
1313	Investitionszuschüsse von übrigen					-552,02	0,00	0,00	0,00	-59,04	-492,98
	612000	Gemeindestraßen				-552,02	0,00	0,00	0,00	-59,04	-492,98
	2/0040001/02867	KT Straßenbau 1996 (Privat)	01.01.1996	8,0	33,0	-237,83				-26,43	-211,40
	2/0040001/02865	KT Straßenbau 1997 (Privat)	01.01.1997	9,0	33,0	-88,09				-8,81	-79,28
	2/0040010/01023	KT Geländer Hengstreit	08.10.2019	8,5	10,0	-226,10				-23,80	-202,30
1311	Investitionszuschüsse von Trägern öffentlichen Rechts					0,00	0,00	0,00	0,00	0,00	0,00
	640000	Einrichtungen u.Maßn.n.d.Stvo				0,00	0,00	0,00	0,00	0,00	0,00
	4/0040012/00847	KT Förderung Land NÖ - STORNO		0,0	0,0						

MVAG	Ansatz Konto	Bezeichnung	Inbetrieb- nahme	RND	ND	Buchwert 31.12.2019	Zugänge	Abgänge	Wertaufholung	Abschreibung/ Wertmind.	Buchwert 31.12.2020
1312	Investitionszuschüsse von Beteiligungen					0,00	0,00	0,00	0,00	0,00	0,00
	640000	Einrichtungen u.Maßn.n.d.Stvo				0,00	0,00	0,00	0,00	0,00	0,00
	4/0040012/01000	KT Leitsystem Weistrach - STORNO		0,0	0,0						
1311	Investitionszuschüsse von Trägern öffentlichen Rechts					-302.603,58	0,00	0,00	0,00	-14.026,09	-288.577,49
	710000	Land- und Forstwirtschaftl. Wegebau				-302.603,58	0,00	0,00	0,00	-14.026,09	-288.577,49
	2/0040001/02922	KT Güterwege 1991 (Förderung Land)	01.01.1991	3,0	33,0	-330,33				-82,58	-247,75
	2/0040001/02875	KT Güterwege 1992 (Förderung Land)	01.01.1992	4,0	33,0	-3,57				-0,71	-2,86
	2/0040001/02885	KT Güterwege 2001 (Förderung Land)	01.01.2001	13,0	33,0	-839,53				-59,97	-779,56
	2/0040001/02887	KT Güterwege 2002 (Förderung Land)	01.01.2002	14,0	33,0	-38.510,44				-2.567,36	-35.943,08
	2/0040001/02889	KT Güterwege 2003 (Förderung Land)	01.01.2003	15,0	33,0	-27.976,99				-1.748,56	-26.228,43
	2/0040001/02891	KT Güterwege 2004 (Förderung Land)	01.01.2004	16,0	33,0	-27.794,55				-1.634,97	-26.159,58
	2/0040001/02893	KT Güterwege 2005 (Förderung Land)	01.01.2005	17,0	33,0	-7.435,05				-413,06	-7.021,99
	2/0040001/02895	KT Güterwege 2006 (Förderung Land)	01.01.2006	18,0	33,0	-9.127,00				-480,37	-8.646,63
	2/0040001/02897	KT Güterwege 2007 (Förderung Land)	01.01.2007	19,0	33,0	-10.666,67				-533,33	-10.133,34
	2/0040001/02899	KT Güterwege 2008 (Förderung Land)	01.01.2008	20,0	33,0	-12.090,91				-575,76	-11.515,15
	2/0040001/02901	KT Güterwege 2009 (Förderung Land)	01.01.2009	21,0	33,0	-20.000,00				-909,09	-19.090,91
	2/0040001/02904	KT Güterwege 2011 (Förderung Land)	14.09.2011	23,5	33,0	-4.157,57				-169,70	-3.987,87
	2/0040001/02906	KT Güterwege 2012 (Förderung Land)	17.12.2012	24,5	33,0	-8.036,37				-315,15	-7.721,22
	2/0040001/02908	KT Güterwege 2013 (Förderung Land)	19.12.2013	25,5	33,0	-6.424,25				-242,42	-6.181,83
	2/0040001/02910	KT Güterwege 2014 (Förderung Land)	23.12.2014	26,5	33,0	-11.392,17				-414,26	-10.977,91
	2/0040001/02912	KT Güterwege 2015 (Förderung Land)	04.12.2015	27,5	33,0	-32.818,18				-1.151,52	-31.666,66
	2/0040001/02914	KT Güterwege 2016 (Förderung Land)	18.10.2016	28,5	33,0	-13.409,09				-454,55	-12.954,54
	2/0040001/02916	KT Güterwege 2017 (Förderung Land)	24.10.2017	29,5	33,0	-11.090,91				-363,64	-10.727,27
	2/0040001/02918	KT Güterwege 2018 (Förderung Land)	31.12.2018	30,5	33,0	-48.681,82				-1.545,45	-47.136,37
	2/0040001/02920	KT Güterwege 2019 (Förderungen Land)	12.09.2019	31,5	33,0	-11.818,18				-363,64	-11.454,54
1313	Investitionszuschüsse von übrigen					-350.307,01	0,00	0,00	0,00	-27.723,03	-322.583,98
	710000	Land- und Forstwirtschaftl. Wegebau				-346.902,49	0,00	0,00	0,00	-27.322,50	-319.579,99
	2/0040001/02873	KT Güterwege 1990	01.01.1990	2,0	33,0	-2.064,57				-688,19	-1.376,38
	2/0040001/02874	KT Güterwege 1991 (Privat)	01.01.1991	3,0	33,0	-3.644,74				-911,19	-2.733,55
	2/0040001/02876	KT Güterwege 1992 (Privat)	01.01.1992	4,0	33,0	-10.482,30				-2.096,46	-8.385,84
	2/0040001/02877	KT Güterwege 1993	01.01.1993	5,0	33,0	-11.064,50				-1.844,08	-9.220,42
	2/0040001/02878	KT Güterwege 1994	01.01.1994	6,0	33,0	-17.640,17				-2.520,02	-15.120,15
	2/0040001/02879	KT Güterwege 1995	01.01.1995	7,0	33,0	-19.680,06				-2.460,01	-17.220,05
	2/0040001/02880	KT Güterwege 1996	01.01.1996	8,0	33,0	-9.370,03				-1.041,11	-8.328,92
	2/0040001/02881	KT Güterwege 1997	01.01.1997	9,0	33,0	-39.129,27				-3.912,93	-35.216,34
	2/0040001/02882	KT Güterwege 1998	01.01.1998	10,0	33,0	-26.290,66				-2.390,06	-23.900,60
	2/0040001/02883	KT Güterwege 1999	01.01.1999	11,0	33,0	-3.358,80				-279,90	-3.078,90

MVAG	Ansatz Konto	Bezeichnung	Inbetrieb- nahme	RND	ND	Buchwert 31.12.2019	Zugänge	Abgänge	Wertaufholung	Abschreibung/ Wertmind.	Buchwert 31.12.2020
	2/0040001/02884	KT Güterwege 2000	01.01.2000	12,0	33,0	-8.745,37				-672,72	-8.072,65
	2/0040001/02886	KT Güterwege 2001 (Privat)	01.01.2001	13,0	33,0	-2.712,79				-193,77	-2.519,02
	2/0040001/02888	KT Güterwege 2002 (Privat)	01.01.2002	14,0	33,0	-24.622,15				-1.641,48	-22.980,67
	2/0040001/02890	KT Güterwege 2003 (Privat)	01.01.2003	15,0	33,0	-1.904,11				-119,01	-1.785,10
	2/0040001/02892	KT Güterwege 2004 (Privat)	01.01.2004	16,0	33,0	-3.580,78				-210,63	-3.370,15
	2/0040001/02894	KT Güterwege 2005 (Privat)	01.01.2005	17,0	33,0	-10.247,98				-569,33	-9.678,65
	2/0040001/02896	KT Güterwege 2006 (Privat)	01.01.2006	18,0	33,0	-6.938,08				-365,16	-6.572,92
	2/0040001/02898	KT Güterwege 2007 (Privat)	01.01.2007	19,0	33,0	-2.274,98				-113,75	-2.161,23
	2/0040001/02900	KT Güterwege 2008 (Privat)	01.01.2008	20,0	33,0	-5.853,85				-278,75	-5.575,10
	2/0040001/02902	KT Güterwege 2009 (Privat)	01.01.2009	21,0	33,0	-9.261,55				-420,98	-8.840,57
	2/0040001/02903	KT Güterwege 2010	14.12.2010	22,5	33,0	-11.403,51				-485,26	-10.918,25
	2/0040001/02905	KT Güterwege 2011 (Privat)	12.10.2011	23,5	33,0	-4.175,64				-170,43	-4.005,21
	2/0040001/02907	KT Güterwege 2012 (Ersatzleistung Firmen)	12.12.2012	24,5	33,0	-6.181,82				-242,42	-5.939,40
	2/0040001/02909	KT Güterwege 2013 (Privat)	31.12.2013	25,5	33,0	-15.223,72				-574,48	-14.649,24
	2/0040001/02911	KT Güterwege 2014 (Privat)	31.12.2014	26,5	33,0	-30.974,49				-1.126,35	-29.848,14
	2/0040001/02913	KT Güterwege 2015 (Privat)	09.09.2015	27,5	33,0	-25.758,48				-903,81	-24.854,67
	2/0040001/02915	KT Güterwege 2016 (Privat)	04.10.2016	28,5	33,0	-1.764,15				-59,80	-1.704,35
	2/0040001/02917	KT Güterwege 2017 (Privat)	29.12.2017	29,5	33,0	-8.868,40				-290,77	-8.577,63
	2/0040001/02919	KT Güterwege 2018 (Privat)	31.12.2018	30,5	33,0	-11.127,17				-353,24	-10.773,93
	2/0040001/02921	KT Güterwege 2019 (Privat)	31.12.2019	31,5	33,0	-12.558,37				-386,41	-12.171,96
	771000	Maßnahmen zur Förd. des Tourismus				-3.404,52	0,00	0,00	0,00	-400,53	-3.003,99
	4/0350004/00999	KT Litfaßsäule	09.10.2018	7,5	10,0	-3.404,52				-400,53	-3.003,99
1311	Investitionszuschüsse von Trägern öffentlichen Rechts					-32.077,00	0,00	0,00	0,00	-1.582,16	-30.494,84
	813000	Abfallabfuhr				-4.285,72	0,00	0,00	0,00	-408,16	-3.877,56
	3/0480001/00979	KT Errichtung ASZ	01.01.2006	9,5	25,0	-4.285,72				-408,16	-3.877,56
	816000	Öffentliche Beleuchtung und Uhren				-13.718,00	0,00	0,00	0,00	-874,00	-12.844,00
	3/0040012/00997	KT Straßenbeleuchtung 2015	30.12.2015	14,5	20,0	-11.780,00				-760,00	-11.020,00
	3/0040012/00998	KT Straßenbeleuchtung 2016 - 2017 BA 07 KT	13.07.2016	16,0	20,0	-1.938,00				-114,00	-1.824,00
	820000	Wirtschaftshöfe				-14.073,28	0,00	0,00	0,00	-300,00	-13.773,28
	3/0060001/01018	KT für Sanierung (Vermietung 35 m² Fläche)	12.07.2016	46,5	50,0	-505,88				-10,65	-495,23
	3/0060001/01017	KT für Sanierung (Vermietung 370 m² Fläche)	12.07.2016	46,5	50,0	-5.349,45				-112,62	-5.236,83
	2/0060001/00673	KT Landesbeitrag RU/3	12.07.2016	45,5	50,0	-8.217,95				-176,73	-8.041,22
1313	Investitionszuschüsse von übrigen					0,00	0,00	0,00	0,00	0,00	0,00
	820000	Wirtschaftshöfe				0,00	0,00	0,00	0,00	0,00	0,00
	2/0060001/00683	KT Verkauf Grundstück		0,0	0,0						

MVAG	Ansatz Konto	Bezeichnung	Inbetrieb- nahme	RND	ND	Buchwert 31.12.2019	Zugänge	Abgänge	Wertaufholung	Abschreibung/ Wertmind.	Buchwert 31.12.2020
	3/0060001/00921	KT Verkauf Grundstück alter Bauhof (Vermietung 35 m2 Fl)		0,0	0,0						
	3/0060001/00919	KT Verkauf Grundstück alter Bauhof (Vermietung 370 m2 F		0,0	0,0						
1311	Investitionszuschüsse von Trägern öffentlichen Rechts					0,00	0,00	0,00	0,00	0,00	0,00
	840000	Grundbesitz				0,00	0,00	0,00	0,00	0,00	0,00
	1/0020001/00978	KT - Zinszuschuss Gundkauf Junges Wohnen		0,0	0,0						
1313	Investitionszuschüsse von übrigen					-4.388,74	0,00	0,00	0,00	0,00	-4.388,74
	840000	Grundbesitz				-4.388,74	0,00	0,00	0,00	0,00	-4.388,74
	1/0020001/00977	KT Grundstück Nr. 123/1, KG-Nr. 3224 1.979,00 m² KT	31.12.2016	0,0	0,0	-4.388,74					-4.388,74
1311	Investitionszuschüsse von Trägern öffentlichen Rechts					-160.970,26	0,00	1.784,53	0,00	-5.007,15	-157.747,64
	846000	Wohn- und Geschäftsgebäude				-18.966,00	0,00	0,00	0,00	-436,00	-18.530,00
	3/0060001/00926	Annuitätenzuschuss		0,0	0,0						
	3/0060001/01019	KT - Zinszuschuss Land NÖ Generalsanierung Pfarrsiedlur		0,0	0,0						
	3/0060001/00982	KT Generalsanierung 370,75 m2 KT	24.11.2008	42,5	50,0	-1.566,00				-36,00	-1.530,00
	3/0060001/00915	KT Landesbeitrag	19.07.2011	42,5	50,0	-8.700,00				-200,00	-8.500,00
	3/0060001/00916	KT Landesbeitrag	26.07.2012	42,5	50,0	-8.700,00				-200,00	-8.500,00
	850000	Betriebe der Wasserversorgung				-142.004,26	0,00	1.784,53	0,00	-4.571,15	-139.217,64
	3/0460003/00858	KT - BA 03 - Landesbeitrag	01.01.1996	25,0	50,0	-25.092,47				-965,10	-24.127,37
	3/0460003/00861	KT - BA 04 - Landesbeitrag	01.01.2000	29,0	50,0	-25.034,40				-834,48	-24.199,92
	3/0460003/01019	KT - Zinszuschuss Bund (BA 07 WVA) (B501209)		0,0	0,0	1.784,53		1.784,53			
	3/0460001/01002	KT BA 01	01.01.1985	4,0	40,0	-1.634,68				-326,94	-1.307,74
	3/0460002/01003	KT BA 01 (Aufbereitung) (Gewinnung)	01.01.1985	4,0	40,0	-110,82				-22,16	-88,66
	3/0460003/01001	KT BA 01 (WL) (Wasserleitungsnetz) KT	01.01.1985	14,0	50,0	-2.460,34				-164,02	-2.296,32
	3/0460004/01005	KT BA 02 (Gewinnung) (Aufbereitung)	01.01.1991	10,0	40,0	-184,86				-16,81	-168,05
	3/0460003/01004	KT BA 02 (WL) (Wasserleitungsnetz) KT	01.01.1991	20,0	50,0	-5.364,34				-255,44	-5.108,90
	3/0460003/01006	KT BA 03 (WL) (Wasserleitungsnetz) KT	01.01.1996	25,0	50,0	-12.537,85				-482,23	-12.055,62
	3/0460003/01007	KT BA 04 (WL) (Wasserleitungsnetz) KT	01.01.2000	29,0	50,0	-9.388,20				-312,94	-9.075,26
	3/0460003/01009	KT BA 05 - Landesbeitrag STORNO		0,0	0,0						
	3/0460003/01008	KT BA 05 (WL) (Wasserleitungsnetz) KT	01.01.2009	38,0	50,0	-10.098,66				-258,94	-9.839,72
	3/0460003/01010	KT BA 07 (WL)	25.07.2019	48,5	50,0	-35.322,65				-713,59	-34.609,06
	3/0460003/00898	KT BA 07 (WL) - Landesbeitrag	25.07.2019	48,5	50,0	-10.815,75				-218,50	-10.597,25
	3/0460003/01012	KT BA 08	22.02.2021	33,0	33,0	-5.743,77					-5.743,77
1313	Investitionszuschüsse von übrigen					-131.772,05	0,00	0,00	0,00	-3.717,97	-128.054,08
	850000	Betriebe der Wasserversorgung				-131.772,05	0,00	0,00	0,00	-3.717,97	-128.054,08
	3/0460003/00881	BA 01 (WL) - Abgaben (Wasseranschlussabgaben, ect.)	01.01.1985	14,0	50,0	-3.095,57				-206,37	-2.889,20

MVAG	Ansatz Konto	Bezeichnung	Inbetrieb- nahme	RND	ND	Buchwert 31.12.2019	Zugänge	Abgänge	Wertaufholung	Abschreibung/ Wertmind.	Buchwert 31.12.2020
	3/0460004/00885	BA 02 (Gew) - Abgaben (Wasseranschlussabgaben, ect.)	01.01.1991	10,0	40,0	-738,04				-67,09	-670,95
	3/0460003/00884	BA 02 (WL) - Abgaben (Wasseranschlussabgaben, ect.)	01.01.1991	20,0	50,0	-21.416,58				-1.019,84	-20.396,74
	3/0460003/00886	BA 02 (WL) - Abgaben (Wasseranschlussabgaben, ect.)	01.01.1991	20,0	50,0	-336,00				-16,00	-320,00
	3/0460003/00887	BA 03 (WL) - Abgaben (Wasseranschlussabgaben, ect.)	01.01.1996	25,0	50,0	-3.018,31				-116,09	-2.902,22
	3/0460003/00888	BA 04 (WL) - Abgaben (Wasseranschlussabgaben, ect.)	01.01.2000	29,0	50,0	-6.501,00				-216,70	-6.284,30
	3/0460003/00890	BA 07 (WL) - Abgaben (Wasseranschlussabgaben, ect.)	25.07.2019	48,5	50,0	-63.756,00				-1.288,00	-62.468,00
	3/0460003/01015	BA 08 (WL) - Abgaben (Wasseranschlussabgaben)	22.02.2021	33,0	33,0	-16.566,73					-16.566,73
	3/0460003/00891	Betreutes Wohnen (WL) - Abgaben (Wasseranschlussabgabe)	01.01.2012	41,0	50,0	-7.709,52				-183,56	-7.525,96
	3/0460001/00882	KT BA 01 - Abgaben (Wasseranschlussabgaben, ect.)	01.01.1985	4,0	40,0	-2.056,74				-411,35	-1.645,39
	3/0460002/00883	KT BA 01 - Abgaben (Wasseranschlussabgaben, ect.)	01.01.1985	4,0	40,0	-139,44				-27,89	-111,55
	3/0460003/00889	KT BA 05 (WL) - Abgaben (Wasseranschlussabgaben, ect.)	01.01.2009	38,0	50,0	-6.438,12				-165,08	-6.273,04
1311	Investitionszuschüsse von Trägern öffentlichen Rechts					-1.119.718,06	0,00	11.374,21	0,00	-46.476,82	-1.084.615,45
	851000	Betriebe der Abwasserbeseitigung				-1.119.718,06	0,00	11.374,21	0,00	-46.476,82	-1.084.615,45
	3/0450001/01025	KT - KPC-Finanzierungszuschüsse; Barwert (ABA BA 07) (25.07.2019	48,5	50,0	-14.820,23		5.675,42		-385,79	-20.109,86
	3/0450001/01026	KT - KPC-Finanzierungszuschüsse; Barwert (BA 03 ABA) (01.01.1992	21,0	50,0	-469.825,86		5.698,79		-21.552,77	-453.971,88
	3/0450001/01011	KT BA 01 (K) (Kanalisation) KT	01.01.1984	13,0	50,0	-25.333,84				-1.809,56	-23.524,28
	3/0450001/01012	KT BA 02 (K) (Kanalisation) KT	01.01.1990	19,0	50,0	-50.842,00				-2.542,10	-48.299,90
	3/0450001/01014	KT BA 03 - Landesbeitrag	01.01.1992	21,0	50,0	-166.307,24				-7.559,42	-158.747,82
	3/0450001/01013	KT BA 03 (K) (Kanalisation) KT	01.01.1992	21,0	50,0	-191.520,12				-8.705,46	-182.814,66
	3/0450001/00876	KT BA 05 - Landesbeitrag	01.01.2009	38,0	50,0	-7.521,54				-192,86	-7.328,68
	3/0450001/01015	KT BA 05 (K) (Kanalisation) KT	01.01.2009	38,0	50,0	-28.104,96				-720,64	-27.384,32
	3/0450001/00878	KT BA 07 - Landesbeitrag	25.07.2019	48,5	50,0	-35.454,00				-716,24	-34.737,76
	3/0450001/01016	KT BA 07 (K) (Kanalisation) KT	25.07.2019	48,5	50,0	-113.453,17				-2.291,98	-111.161,19
	3/0450001/01021	KT BA 09 (K)		0,0	0,0	-16.535,10					-16.535,10
1313	Investitionszuschüsse von übrigen					-340.480,73	0,00	0,00	0,00	-12.285,16	-328.195,57
	851000	Betriebe der Abwasserbeseitigung				-314.479,58	0,00	0,00	0,00	-11.432,66	-303.046,92
	3/0450001/00892	BA 01 (K) - Abgaben (Kanaleinmündungsabgabe, ect.)	01.01.1984	13,0	50,0	-61.717,04				-4.408,36	-57.308,68
	3/0450001/00893	BA 02 (K) - Abgaben (Kanaleinmündungsabgabe, ect.)	01.01.1990	19,0	50,0	-30.470,80				-1.523,54	-28.947,26
	3/0450001/00894	BA 03 (K) - Abgaben (Kanaleinmündungsabgabe, ect.)	01.01.1992	21,0	50,0	-57.313,96				-2.605,18	-54.708,78
	3/0450001/00895	BA 04 (K) - Abgaben (Kanaleinmündungsabgabe, ect.)	01.01.2002	31,0	50,0	-37.317,12				-1.166,16	-36.150,96
	3/0450001/00896	BA 05 (K) - Abgaben (Kanaleinmündungsabgabe, ect.)	01.01.2009	38,0	50,0	-8.161,14				-209,26	-7.951,88
	3/0450001/00897	BA 07 (K) - Abgaben (Kanaleinmündungsabgabe, ect.)	25.07.2019	48,5	50,0	-61.419,60				-1.240,80	-60.178,80
	3/0450001/01022	KT BA 09 - Abgaben (Kanaleinmündungsabgabe, ect.)		0,0	0,0	-53.191,12					-53.191,12
	5/0270001/00995	KT Notstromagregat für Pumpstationen (wenn Stromausfall	11.12.2017	16,5	20,0	-4.888,80				-279,36	-4.609,44

MVAG	Ansatz Konto	Bezeichnung	Inbetrieb- nahme	RND	ND	Buchwert 31.12.2019	Zugänge	Abgänge	Wertaufholung	Abschreibung/ Wertmind.	Buchwert 31.12.2020
	859000	Sonst.Betriebe Mit Marktbest. Tätigkeit				-26.001,15	0,00	0,00	0,00	-852,50	-25.148,65
	3/0070003/01022	KT LWL BA 07	06.12.2018	29,5	33,0	-26.001,15				-852,50	-25.148,65
1311	Investitionszuschüsse von Trägern öffentlichen Rechts					-402.058,48	0,00	186.016,77	0,00	-10.867,99	-577.207,26
	240000	Kindergärten				-392.370,88	0,00	0,00	0,00	-9.454,72	-382.916,16
	3/0060001/01025	KT Gebäude Generalsanierung 2008 - 2009 - korr.	28.10.2011	40,5	50,0	-3.764,88				-90,72	-3.674,16
	3/0060001/01023	KT Schul- u. Kindergartenfound 2008 - korr.	28.10.2011	40,5	50,0	-330.755,00				-7.970,00	-322.785,00
	3/0060001/01024	KT Schul- u. Kindergartenfound 2009 - korr.	28.10.2011	40,5	50,0	-57.851,00				-1.394,00	-56.457,00
	612000	Gemeindestraßen				0,00	0,00	186.016,77	0,00	-972,92	-185.043,85
	2/0040001/02931	KT Straßenbau - Anbindung an L85		0,0	0,0			57.660,00			-57.660,00
	2/0040001/02930	KT Straßenbau Pfarrsiedlung	18.02.2020	32,0	33,0			63.240,00		-972,92	-62.267,08
	2/0040001/02932	KT Straßenbau Rohrbach		0,0	0,0			65.116,77			-65.116,77
	640000	Einrichtungen u.Maßn.n.d.Stvo				-9.687,60	0,00	0,00	0,00	-440,35	-9.247,25
	4/0040012/01005	KT Förderung Land NÖ - korr.	08.05.2012	21,0	30,0	-9.687,60				-440,35	-9.247,25
1313	Investitionszuschüsse von übrigen					-1.150,00	0,00	0,00	0,00	-52,27	-1.097,73
	640000	Einrichtungen u.Maßn.n.d.Stvo				-1.150,00	0,00	0,00	0,00	-52,27	-1.097,73
	4/0040012/01004	KT Leitsystem Weistrach - korr.	08.05.2012	21,0	30,0	-1.150,00				-52,27	-1.097,73
1311	Investitionszuschüsse von Trägern öffentlichen Rechts					-3.002,22	0,00	19.212,00	0,00	-76,98	-22.137,24
	710000	Land- und Forstwirtschaftl. Wegebau				0,00	0,00	8.250,00	0,00	0,00	-8.250,00
	2/0040001/02927	KT Güterwege 2020 - 2. HJ. (Förderung Land)		0,0	33,0			8.250,00			-8.250,00
	850000	Betriebe der Wasserversorgung				-3.002,22	0,00	10.962,00	0,00	-76,98	-13.887,24
	3/0460003/01033	KT BA 05 - Landesbeitrag korr.	01.01.2009	38,0	50,0	-3.002,22				-76,98	-2.925,24
	3/0460003/01024	KT - KPC-Finanzierungszuschuss - Barwert (BA 08 WVA) (22.02.2021	33,0	33,0				10.962,00			-10.962,00
1313	Investitionszuschüsse von übrigen					0,00	0,00	101.104,73	0,00	0,00	-101.104,73
	850000	Betriebe der Wasserversorgung				0,00	0,00	101.104,73	0,00	0,00	-101.104,73
	3/0460003/01016	BA 09, BT 1 (WL) - Abgaben (Wasseranschlussabgaben)		0,0	0,0			98.551,84			-98.551,84
	3/0460003/01027	BA 09, BT 2 (WL) - Abgaben (Wasseranschlussabgaben)		0,0	0,0			2.552,89			-2.552,89
1311	Investitionszuschüsse von Trägern öffentlichen Rechts					0,00	0,00	1.963,96	0,00	0,00	-1.963,96
	851000	Betriebe der Abwasserbeseitigung				0,00	0,00	1.963,96	0,00	0,00	-1.963,96
	3/0450001/01028	KT - KPC-Finanzierungszuschuss, Barwert (ABA BA 09) (B		0,0	0,0			1.963,96			-1.963,96

MVAG	Ansatz Konto	Bezeichnung	Inbetrieb- nahme	RND	ND	Buchwert 31.12.2019	Zugänge	Abgänge	Wertaufholung	Abschreibung/ Wertmind.	Buchwert 31.12.2020
1313	Investitionszuschüsse von übrigen					0,00	0,00	84.932,02	0,00	0,00	-84.932,02
	851000	Betriebe der Abwasserbeseitigung				0,00	0,00	84.932,02	0,00	0,00	-84.932,02
	3/0450001/01024	KT BA 11 (K) Bauteil 2 - Abgaben (Kanaleinmündungsabgabe)		0,0	0,0			84.932,02			-84.932,02
Gesamtsumme						-3.264.862,78	0,00	406.388,22	0,00	-144.716,36	-3.526.534,64

Liste der nicht bewerteten Kulturgüter (Anlage 6h)

Art	Bezeichnung	Standort	Anzahl (bei Sammlungen)
------------	--------------------	-----------------	--------------------------------

Leasingspiegel (Anlage 6i)

Finanzierungsleasing

Ansatz- oder Projektbezeichnung	Anschaffungskosten	Buchwert 31.12.2019	Buchwert 31.12.2020	Summe ausstehender Mindestleasing- zahlungen	Restlaufzeit in Jahren
Summe	0,00	0,00	0,00	0,00	

Wirtschaftliche Unternehmungen, Betriebe, betriebsähnliche Einrichtungen gem. § 1 Abs. 2

Summe	0,00	0,00	0,00	0,00	
-------	------	------	------	------	--

Operating Leasing

Ansatz- oder Projektbezeichnung	Grundmietzeit in Jahren	Gesamtkosten	Einmalkauti- on	Leasingentgelt (ohne laufender Kauti- on)	Laufende Kauti- on	Restlaufzeit in Jahren	Kumulierte Restzahlungen
Summe		0,00	0,00	0,00	0,00		0,00

Wirtschaftliche Unternehmungen, Betriebe, betriebsähnliche Einrichtungen gem. § 1 Abs. 2

Summe		0,00	0,00	0,00	0,00		0,00
-------	--	------	------	------	------	--	------

Nachweis über unmittelbare Beteiligungen
der Gebietskörperschaft (Anlage 6j)

Nachweis über mittelbare Beteiligungen
der Gebietskörperschaft (Anlage 6k)

Nachweis über aktive Finanzinstrumente (Anlage 6m)

Kategorie	Buchwert Stand 31.12.2020	Wechselkurs- differenzen	beizulegender Zeitwert	durchschn. Nominal- verzinsung in %	durchschnittliche Rendite in %	durchschnittliche RLZ in Jahren
bis zur Endfälligkeit gehalten	0,00					
in heimischer Währung	0,00					
in fremder Währung	0,00					
zur Veräußerung verfügbar	0,00					
in heimischer Währung	0,00					
in fremder Währung	0,00					
Partizipations- und Hybridkapital	0,00					
Partizipationskapital	0,00					
Hybridkapital	0,00					
Summe	0,00					

Einzelnachweis über aktive Finanzinstrumente (Anlage 6n)

Wertpapierbezeichnung	Währung	Stand bei Anschaffung in Euro	Buchwert 31.12.2019 in Euro	Zugang in Euro	Abgang in Euro	Buchwert 31.12.2020 in Euro	Wechsel- kurs bei Anschaffung	Wechsel- kurs 31.12.2019	Wechsel- kurs 31.12.2020	Buchwert bei Anschaffung in Fremdwährung	Buchwert 31.12.2019 in Fremdwährung	Stand 31.12.2020 in Fremdwährung
bis zur Endfälligkeit gehalten		0,00	0,00	0,00	0,00	0,00						
in heimischer Währung		0,00	0,00	0,00	0,00	0,00						
in fremder Währung		0,00	0,00	0,00	0,00	0,00						
zur Veräußerung verfügbar		0,00	0,00	0,00	0,00	0,00						
in heimischer Währung		0,00	0,00	0,00	0,00	0,00						
in fremder Währung		0,00	0,00	0,00	0,00	0,00						
Partizipations- und Hybridkapital		0,00	0,00	0,00	0,00	0,00						
Partizipationskapital		0,00	0,00	0,00	0,00	0,00						
Hybridkapital		0,00	0,00	0,00	0,00	0,00						
Summe		0,00	0,00	0,00	0,00	0,00						

Rückstellungsspiegel (Anlage 6q)

Rückstellung	Stand 31.12.2019	Dotierungen (+)	Verbrauch (-)	Auflösung (-)	Stand 31.12.2020
Kurzfristig	0,00	0,00	0,00	0,00	0,00
Rückstellungen für Prozesskosten					
Rückstellungen für nicht konsumierte Urlaube					
Rückstellungen für ausstehende Rechnungen					
Sonstige kurzfristige Rückstellungen					
Langfristig	55.744,79	0,00	0,00	0,00	55.744,79
Rückstellungen für Abfertigungen					
Rückstellungen für Jubiläumszuwendungen	55.744,79				55.744,79
Rückstellungen für Haftungen					
Rückstellungen für Sanierung von Altlasten					
Rückstellungen für Pensionen (Säule I)					
Sonstige langfristige Rückstellungen					
Gesamtsumme	55.744,79	0,00	0,00	0,00	55.744,79

Haftungsnachweis (Anlage 6r)

Teil A - Haftungspositionen relevant iSd Art. 15a Vereinbarung HOG

Bezeichnung der/des Haftungsnehmerin/s oder einer Gruppe gleichartiger Haftungen	Haftungsrahmen	Stand 31.12.2019	Zugänge (+)	Abgänge (-)	Stand 31.12.2020	davon Umklassifizierungen
Untergruppe 1 - Haftungen für Kredit- und Finanzinstitute						
Bioenergie NÖ reg.Gen.mb.H. Gemeinsame Energie - Bioenergie NÖ reg. Gen.mbH.	25.889,28	21.888,24	4.001,04	13.170,13	12.719,15	
Gemeinde Weistach, Orts-u.Infra- strukturentwicklg.KG - Gemeinde Weistrach Orts-u.Infr- strukturentwicklg.KG	1.100.000,00	672.222,16	0,00	61.111,12	611.111,04	
Gemeinde Weistach, Orts-u.Infra- strukturentwicklg.KG - Gemeinde Weistrach Orts-u.Infra- strukturentwicklg.KG (FSA)	600.000,00	366.666,62	0,00	33.333,34	333.333,28	
Gemeindeabwasserverband oberes Urthal - Abwasserbeseitigungsanlage	0,00	916.642,26	0,00	45.948,88	870.693,38	
Wohnungseigentümer Gemeinn.Wohnbaugesmb - Haftungsübernahme Leerstandsrisiko	499.800,00	49.975,62	0,00	49.975,62	0,00	
Zwischensumme - Untergruppe 1	2.225.689,28	2.027.394,90	4.001,04	203.539,09	1.827.856,85	
Untergruppe 2 - Grundbücherlich besicherte Haftungen von Wohnbau-Darlehen						
Zwischensumme - Untergruppe 2	0,00	0,00	0,00	0,00	0,00	
Untergruppe 3 - Sonstige Wirtschaftshaftungen						
Zwischensumme - Untergruppe 3	0,00	0,00	0,00	0,00	0,00	
Summe A	2.225.689,28	2.027.394,90	4.001,04	203.539,09	1.827.856,85	
Haftung der staatlichen, außerbudgetären Einheiten gem. ESVG iSd Art. 15a Vereinbarung HOG						
Untergruppe 1 - Haftungen für Kredit- und Finanzinstitute						
Zwischensumme - Untergruppe 1	0,00	0,00	0,00	0,00	0,00	
Untergruppe 2 - Grundbücherlich besicherte Haftungen von Wohnbau-Darlehen						
Zwischensumme - Untergruppe 2	0,00	0,00	0,00	0,00	0,00	
Untergruppe 3 - Sonstige Wirtschaftshaftungen						
Zwischensumme - Untergruppe 3	0,00	0,00	0,00	0,00	0,00	
Summe B	0,00	0,00	0,00	0,00	0,00	
Gesamtsumme	2.225.689,28	2.027.394,90	4.001,04	203.539,09	1.827.856,85	

Teil B - Haftungspositionen nicht relevant iSd Art. 15a Vereinbarung HOG

Bezeichnung der/des Haftungsnehmerin/s oder einer Gruppe gleichartiger Haftungen	Haftungsrahmen	Stand 31.12.2019	Zugänge (+)	Abgänge (-)	Stand 31.12.2020	davon Umklassifizierungen
Untergruppe 1 - Haftungen für Kredit- und Finanzinstitute						
Zwischensumme - Untergruppe 1	0,00	0,00	0,00	0,00	0,00	
Untergruppe 2 - Grundbücherlich besicherte Haftungen von Wohnbau-Darlehen						
Zwischensumme - Untergruppe 2	0,00	0,00	0,00	0,00	0,00	
Untergruppe 3 - Sonstige Wirtschaftshaftungen						
Zwischensumme - Untergruppe 3	0,00	0,00	0,00	0,00	0,00	
Gesamtsumme	0,00	0,00	0,00	0,00	0,00	

Einzelnachweis über die nicht voranschlagswirksame Gebarung
gemäß § 12 (Anlage 6t)

Konto	Kontenbezeichnung	Stand 31.12.2019	Umsatz Soll	Umsatz Haben	Stand 31.12.2020
Veränderung der nicht voranschlagswirksamen Forderungen					
270000	Ust-Vorsteuer	0,00	162.812,00	154.767,16	-8.044,84
271000	Finanzamt - Guthaben	8.107,43	64.910,92	106.237,12	49.433,63
287777	Kassenbestandsveränderungen	0,00	14.789,29	14.789,29	0,00
	Summe	8.107,43	242.512,21	275.793,57	41.388,79
Veränderung der nicht voranschlagswirksamen Verbindlichkeiten					
360000	Ust-Mehrwertsteuer	-25,42	76.619,66	76.622,33	-28,09
361000	Bundesgebühren	81,90	9.226,40	9.308,30	0,00
362000	Lohnsteuer	0,00	35.584,03	35.584,03	0,00
362100	BVAEB-Krankenversicherung	807,05	102.956,90	103.306,29	457,66
362190	Anrechnungsbetrag (PV-Beitrag)	10.390,52	10.577,60	10.390,52	10.577,60
362300	Österr. Gesundheitskasse	5.933,30	76.361,99	77.021,21	5.274,08
362400	Dienstgeberbeitrag Flag	-15,45	13.796,06	13.780,61	0,00
362700	Gewerkschaftsbeiträge	0,00	1.175,49	1.175,49	0,00
369000	Jagdpachtchilling	9.899,22	9.000,00	9.101,15	9.798,07
369100	Kautionen (Sonstige Erläge)	11.334,00	6.194,00	3.000,00	14.528,00
369300	Diverse Verwahrgelder	21,81	12.820,19	12.828,60	13,40
379000	Finanzamt - Zahllast	0,00	20.047,45	20.047,45	0,00
379099	Auszahlung der Bezüge	-286,99	452.140,78	451.853,79	0,00
	Summe	38.139,94	826.500,55	824.019,77	40.620,72

Personaldaten iSd ÖStp (Anlage 4)

Gruppe 1 - gesamt	Dienstverhältnis zu Gemeinde, dienstleistend in einer Dienststelle, bezahlt aus dem Budget		Personalaufwendungen, Aktive, betriebsmäßige Darstellung exklusive Ausgliederungen				
	Köpfe	VBÄ	davon melden Gemeinden optional				gesamt
Bezüge (L und G: Unterklasse 50-55)			Nebengebühren (L und G: Gruppen 564-569)	Dienstgeberbeiträge (L und G: Unterklasse 58)	Weitere Aufwendungen	Kontenklasse 5	
BeamtInnen							
Vertragsbedienstete	24,0	14,9					
KV-Bedienstete (Kollektivvertrag)							
Summe	24,0	14,9					
darunter (Teilmengen der Gruppe 1)							
MusikschullehrerInnen							
KindergärtnerInnen und							
Bedienstete nicht-ausgliederter Krankenanstalten							
Gruppe 1a - Ausbildungsverhältnisse (insb. Lehrlinge)							

Gruppe 2 - gesamt	Dienstverhältnis zur Gemeinde, dienstleistend bei sonstigem Rechtsträger, bezahlt aus dem Budget		Personalaufwendungen, Aktive, Ausgliederter				
	Köpfe	VBÄ	davon melden Gemeinden optional				gesamt
Bezüge (L und G: Unterklasse 50-55)			Nebengebühren (L und G: Gruppen 564-569)	Dienstgeberbeiträge (L und G: Unterklasse 58)	Weitere Aufwendungen	Kontenklasse 5	
BeamtInnen							
Vertragsbedienstete							
Summe	0,0	0,0					

BeamtInnen-PensionistInnen zum 31.12.2020			
	Anzahl	Ø-Pensionshöhe /Mt. ¹⁾	
RuhegenussbezieherInnen			
Hinterbliebene ²⁾			
Neue RuhegenussbezieherInnen im Bezugsjahr 2020			
	Anzahl	Ø-Pensionsantrittsalter	Ø-Pensionshöhe /Mt. ¹⁾
Alterspension ³⁾			
Dienstunfähigkeit ⁴⁾			
vorzeitige Pensionierung mit Abschlag ⁵⁾			
vorzeitige Pensionierung ohne Abschlag ⁶⁾			
Pensionierungen gesamt	0,0	0,0	0,0
1) Durchschnittspension im Dezember laut Personalstatistik-Festlegungen ohne Sonderzahlungen, ohne Pflegegeld und ohne sonstige Transferleistungen; brutto 2) Witwen-, Witwer-, Waisenversorgungsbezüge und vergleichbare Leistungen 3) Ruhebezüge aufgrund einer Ruhestandsversetzung durch Erklärung iSd § 15 iVm § 236c Abs. 1 BDG 1979, eines Übertritts in den Ruhestand oder einer vergleichbaren Regelung 4) Ruhebezüge aufgrund einer Ruhestandsversetzung wegen dauernder Dienstunfähigkeit 5) Ruhebezüge aufgrund einer Ruhestandsversetzung vor dem Mindestalter für eine Ruhestandsversetzung durch Erklärung iSd Z 3, die eine Minderung der Bemessungsgrundlage bewirkt (z.B. § 207n BDG 1979) 6) Ruhebezüge aufgrund einer Ruhestandsversetzung vor dem Mindestalter für eine Ruhestandsversetzung durch Erklärung iSd Z 3, die keine Minderung der Bemessungsgrundlage bewirkt (z.B. § 207n BDG 1979)			
Pensionsausgaben für das Bezugsjahr 2020			
Summe	0,00		

Dienstpostenplan

Dienstpostenart: Von 1 bis 99

DIENSTPOSTENPLAN KOMPRIMIERT

Selektion:

Dienstnehmer:

ÖSTAT Nr.: 30539
 GEMEINDE WEISTRACH
 Dorf 1
 3351 Weistrach

Vertragsbedienstete

	Bewertung NEU	Soll.Anz.	Soll.FTE	Ist.Anz.	Ist.FTE	Ansatz	Bezeichnung	Gruppe	Bemerkung
DZW 11 - angelernte Arbeiter	Verwendungsgru	1	1,13	0					
DZW 12 - Kindergartenhilfsdienst	Verwendungsgru	7	3,91	6	3,34	240000	Kindergarten	03	
DZW 15 - Hilfsdienst einschl. Vorkenntnisse	Leistungsgruppe	3	2,63	2	1,63				
				1	0,63	240000	Kindergarten	03	
				1	1,00	851000	Abwasserbeseitigung	05	
DZW 16 - Schulwart	Leistungsgruppe	3	1,75	2	1,30	211000	Volksschulen	03	
DZW 17 - Hilfsdienst	Leistungsgruppe	2	1,63	2	1,13				
				1	0,63	10000	Allgemeine Verwaltung	03	
				1	0,50	10000	Allgemeine Verwaltung	05	
DZW 2 - Facharbeiter	Verwendungsgru	1	0,23	1	0,23	612000	Gemeindestraßen	05	
DZW 44 - Höherer Verwaltungsdienst	Funktionsgruppe	3	1,86	3	1,71	10000	Allgemeine Verwaltung	07	
DZW 69/71 - Rechnungsfachdienst/Verwaltungsfachd.	Leistungsgruppe	1	1,00	1	1,00	10000	Allgemeine Verwaltung	06	
DZW 69/71 - Rechnungsfachdienst/Verwaltungsfachd.	Verwendungsgru	4	3,19	4	3,19				
				1	1,00	10000	Allgemeine Verwaltung	04	
				3	2,19	10000	Allgemeine Verwaltung	05	
Freizeitpädagogin	Verwendungsgru	1	0,50	1	0,50	211000	Volksschulen	03	

Nachweis über Personalaufwand VRV2015

Gruppe	Abschnitt	Ansatz	Vertragsbedienstete I 510000 - 510999	Vertragsbedienstete II 511000 - 511999	Angestellte ganzjährig beschäftigt 520000 - 520999	Nebengebühren und Geldaushilfen 560000 - 569999	DGB für Finanzamt (FLAB) 580000 - 580999	Leistungen aus der Selbstträgerschaft 582000 - 582999	Gesamtsumme
0	01	010000 Zentralamt	224.125,52	33.379,61		2.669,54	5.415,49	57.486,40	323.076,56
		Summe Gruppe 0	224.125,52	33.379,61		2.669,54	5.415,49	57.486,40	323.076,56
2	21	211000 Volksschule		60.926,53		484,20	2.376,14	12.819,90	76.606,77
	24	240000 Kindergärten		113.784,27		986,78	3.924,35	22.483,76	141.179,16
		Summe Gruppe 2		174.710,80		1.470,98	6.300,49	35.303,66	217.785,93
3	36	363000 Altstadterhaltung und Ortsbildpflege		1.487,15			58,03	315,82	1.861,00
		Summe Gruppe 3		1.487,15			58,03	315,82	1.861,00
6	61	612000 Gemeindestraßen		15.479,32		1.045,38	644,64	2.542,44	19.711,78
		Summe Gruppe 6		15.479,32		1.045,38	644,64	2.542,44	19.711,78
8	81	817000 Friedhöfe und Einsegnungshallen		4.971,07		545,46	214,97	1.158,33	6.889,83
	82	820000 Wirtschaftshöfe		753,30			29,35	160,77	943,42
	84	846000 Wohn- und Geschäftsgebäude		1.125,13			43,90	239,69	1.408,72
	85	850000 Betriebe der Wasserversorgung		9.704,03		1.136,15	422,72	2.268,76	13.531,66
		851000 Betriebe der Abwasserbeseitigung		15.270,29		1.817,56	666,47	3.578,92	21.333,24
		Summe Gruppe 8		31.823,82		3.499,17	1.377,41	7.406,47	44.106,87
		Summe gesamt	224.125,52	256.880,70		8.685,07	13.796,06	103.054,79	606.542,14

Nachweis Vermögen mit abgeänderter Nutzungsdauer

Konto	Bezeichnung	Nutzungsdauer lt. VRV	Abweichende Nutzungsdauer	Begründung
3/0040012/00826	Straßenbeleuchtung 2012	15,0	20,0	lt. Bgm. Pittersberger Erwin, Vize Bgm. Halbartschlager Helmut und Amtsleitung Riener Ingrid u. Fürweger Gerada
3/0040012/00827	Straßenbeleuchtung 2015	15,0	20,0	lt. Bgm. Pittersberger Erwin, Vize Bgm. Halbartschlager Helmut und Amtsleitung Riener Ingrid u. Fürweger Gerada
3/0040012/00828	Straßenbeleuchtung 2016 - 2017 BA 07	15,0	20,0	lt. Bgm. Pittersberger Erwin, Vize Bgm. Halbartschlager Helmut und Amtsleitung Riener Ingrid u. Fürweger Gerada
3/0040012/00829	Straßenbeleuchtung 2017	15,0	20,0	lt. Bgm. Pittersberger Erwin, Vize Bgm. Halbartschlager Helmut und Amtsleitung Riener Ingrid u. Fürweger Gerada
3/0040012/00830	Straßenbeleuchtung 2018	15,0	20,0	lt. Bgm. Pittersberger Erwin, Vize Bgm. Halbartschlager Helmut und Amtsleitung Riener Ingrid u. Fürweger Gerada
3/0040012/00997	KT Straßenbeleuchtung 2015	15,0	20,0	lt. Bgm. Pittersberger Erwin, Vize Bgm. Halbartschlager Helmut und Amtsleitung Riener Ingrid u. Fürweger Gerada
3/0040012/00998	KT Straßenbeleuchtung 2016 - 2017 BA 07 KT	15,0	20,0	lt. Bgm. Pittersberger Erwin, Vize Bgm. Halbartschlager Helmut und Amtsleitung Riener Ingrid u. Fürweger Gerada
3/0040012/00999	Straßenbeleuchtung Bushaltestelle Mitterhaus	15,0	0,0	20 Jahre lt. Bgm. Pittersberger Erwin, Vize Bgm. Halbartschlager Helmut und Amtsleitung Riener Ingrid u. Fürweger Gerada
3/0040012/01000	Straßenbeleuchtung Parkplatz Ortsmitte	15,0	20,0	lt. Bgm. Pittersberger Erwin, Vize Bgm. Halbartschlager Helmut und Amtsleitung Riener Ingrid u. Fürweger Gerada
3/0120001/00864	BA 06 Photovoltaikanlage (WL)	15,0	50,0	lt. Liste "Investitionskosten und ihre Finanzierung" von Hr. Frühwirth (NÖ Landesregierung)
3/0300001/00001	BA 08 (L) bis 2020	12,0	25,0	Empfehlung IVW 3 - siehe Besprechsmemo der NÖ Gemeindeberatung
3/0460001/00852	BA 01	33,0	40,0	lt. Liste "Investitionskosten und ihre Finanzierung" von Hr. Frühwirth (NÖ Landesregierung)
3/0460001/00882	KT BA 01 - Abgaben (Wasseranschlussabgaben, ect.)	33,0	40,0	lt. Liste "Investitionskosten und ihre Finanzierung" von Hr. Frühwirth (NÖ Landesregierung)
3/0460001/01002	KT BA 01	33,0	40,0	lt. Liste "Investitionskosten und ihre Finanzierung" von Hr. Frühwirth (NÖ Landesregierung)
3/0460002/00853	BA 01 (Aufbereitung) (Gewinnung)	13,0	40,0	lt. Liste "Investitionskosten und ihre Finanzierung" von Hr. Frühwirth (NÖ Landesregierung)
3/0460002/00883	KT BA 01 - Abgaben (Wasseranschlussabgaben, ect.)	13,0	40,0	lt. Liste "Investitionskosten und ihre Finanzierung" von Hr. Frühwirth (NÖ Landesregierung)
3/0460002/01003	KT BA 01 (Aufbereitung) (Gewinnung)	13,0	40,0	lt. Liste "Investitionskosten und ihre Finanzierung" von Hr. Frühwirth (NÖ Landesregierung)
3/0460003/00851	BA 01 (WL) (Wasserleitungsnetz)	33,0	50,0	lt. Liste "Investitionskosten und ihre Finanzierung" von Hr. Frühwirth (NÖ Landesregierung)
3/0460003/00854	BA 02 (WL) (Wasserleitungsnetz)	33,0	50,0	lt. Liste "Investitionskosten und ihre Finanzierung" von Hr. Frühwirth (NÖ Landesregierung)
3/0460003/00857	BA 03 (WL) (Wasserleitungsnetz)	33,0	50,0	lt. Liste "Investitionskosten und ihre Finanzierung" von Hr. Frühwirth (NÖ Landesregierung)
3/0460003/00858	KT - BA 03 - Landesbeitrag	33,0	50,0	lt. Liste "Investitionskosten und ihre Finanzierung" von Hr. Frühwirth (NÖ Landesregierung)
3/0460003/00860	BA 04 (WL) (Wasserleitungsnetz)	33,0	50,0	lt. Liste "Investitionskosten und ihre Finanzierung" von Hr. Frühwirth (NÖ Landesregierung)
3/0460003/00862	BA 05 (WL) (Wasserleitungsnetz)	33,0	50,0	lt. Liste "Investitionskosten und ihre Finanzierung" von Hr. Frühwirth (NÖ Landesregierung)

Konto	Bezeichnung	Nutzungsdauer lt. VRV	Abweichende Nutzungsdauer	Begründung
3/0460003/00865	BA 07 (WL)	33,0	50,0	lt. Liste "Investitionskosten und ihre Finanzierung" von Hr. Frühwirth (NÖ Landesregierung)
3/0460003/00866	BA 02 (WL) (Wasserleitungsnetz)	33,0	50,0	lt. Liste "Investitionskosten und ihre Finanzierung" von Hr. Frühwirth (NÖ Landesregierung)
3/0460003/00867	Betreutes Wohnen (WL)	33,0	50,0	lt. Liste "Investitionskosten und ihre Finanzierung" von Hr. Frühwirth (NÖ Landesregierung)
3/0460003/01001	KT BA 01 (WL) (Wasserleitungsnetz) KT	33,0	50,0	lt. Liste "Investitionskosten und ihre Finanzierung" von Hr. Frühwirth (NÖ Landesregierung)
3/0460003/01004	KT BA 02 (WL) (Wasserleitungsnetz) KT	33,0	50,0	lt. Liste "Investitionskosten und ihre Finanzierung" von Hr. Frühwirth (NÖ Landesregierung)
3/0460003/01006	KT BA 03 (WL) (Wasserleitungsnetz) KT	33,0	50,0	lt. Liste "Investitionskosten und ihre Finanzierung" von Hr. Frühwirth (NÖ Landesregierung)
3/0460003/01007	KT BA 04 (WL) (Wasserleitungsnetz) KT	33,0	50,0	lt. Liste "Investitionskosten und ihre Finanzierung" von Hr. Frühwirth (NÖ Landesregierung)
3/0460003/01008	KT BA 05 (WL) (Wasserleitungsnetz) KT	33,0	50,0	lt. Liste "Investitionskosten und ihre Finanzierung" von Hr. Frühwirth (NÖ Landesregierung)
3/0460003/01010	KT BA 07 (WL)	33,0	50,0	lt. Liste "Investitionskosten und ihre Finanzierung" von Hr. Frühwirth (NÖ Landesregierung)
3/0460003/01033	KT BA 05 - Landesbeitrag korr.	33,0	50,0	lt. Liste "Investitionskosten und ihre Finanzierung" von Hr. Frühwirth (NÖ Landesregierung)
3/0460004/00855	BA 02 (Gewinnung) (Aufbereitung)	20,0	40,0	lt. Liste "Investitionskosten und ihre Finanzierung" von Hr. Frühwirth (NÖ Landesregierung)
3/0460004/01005	KT BA 02 (Gewinnung) (Aufbereitung)	20,0	40,0	lt. Liste "Investitionskosten und ihre Finanzierung" von Hr. Frühwirth (NÖ Landesregierung)
4/0040012/00833	Hausnummertafeln 2012	15,0	30,0	lt. Bgm. Pittersberger Erwin, Vize Bgm. Halbartschlager Helmut und Amtsleitung Riener Ingrid u. Fürweger Gerada
4/0040012/00834	Hausnummertafeln 2016	15,0	30,0	lt. Bgm. Pittersberger Erwin, Vize Bgm. Halbartschlager Helmut und Amtsleitung Riener Ingrid u. Fürweger Gerada
4/0040012/00835	Hausnummertafeln 2018	15,0	30,0	lt. Bgm. Pittersberger Erwin, Vize Bgm. Halbartschlager Helmut und Amtsleitung Riener Ingrid u. Fürweger Gerada
4/0040012/00836	Verkehrszeichen 2012	15,0	30,0	lt. Bgm. Pittersberger Erwin, Vize Bgm. Halbartschlager Helmut und Amtsleitung Riener Ingrid u. Fürweger Gerada
4/0040012/00837	Verkehrszeichen 2013	15,0	30,0	lt. Bgm. Pittersberger Erwin, Vize Bgm. Halbartschlager Helmut und Amtsleitung Riener Ingrid u. Fürweger Gerada
4/0040012/00838	Verkehrszeichen 2014	15,0	30,0	lt. Bgm. Pittersberger Erwin, Vize Bgm. Halbartschlager Helmut und Amtsleitung Riener Ingrid u. Fürweger Gerada
4/0040012/00839	Verkehrszeichen 2015	15,0	30,0	lt. Bgm. Pittersberger Erwin, Vize Bgm. Halbartschlager Helmut und Amtsleitung Riener Ingrid u. Fürweger Gerada
4/0040012/00840	Verkehrszeichen 2016	15,0	30,0	lt. Bgm. Pittersberger Erwin, Vize Bgm. Halbartschlager Helmut und Amtsleitung Riener Ingrid u. Fürweger Gerada
4/0040012/00841	Verkehrszeichen 2017	15,0	30,0	lt. Bgm. Pittersberger Erwin, Vize Bgm. Halbartschlager Helmut und Amtsleitung Riener Ingrid u. Fürweger Gerada
4/0040012/00842	Verkehrszeichen 2018	15,0	30,0	lt. Bgm. Pittersberger Erwin, Vize Bgm. Halbartschlager Helmut und Amtsleitung Riener Ingrid u. Fürweger Gerada
4/0040012/00843	Verkehrszeichen 2010	15,0	30,0	lt. Bgm. Pittersberger Erwin, Vize Bgm. Halbartschlager Helmut und Amtsleitung Riener Ingrid u. Fürweger Gerada

Konto	Bezeichnung	Nutzungsdauer lt. VRV	Abweichende Nutzungsdauer	Begründung
4/0040012/01001	Verkehrszeichen 2019	15,0	30,0	lt. Bgm. Pittersberger Erwin, Vize Bgm. Halbartschlager Helmut und Amtsleitung Riener Ingrid u. Fürweger Gerada
4/0040012/01002	Verkehrszeichen 2020 - 2. HJ.	15,0	30,0	lt. Bgm. Pittersberger Erwin, Vize Bgm. Halbartschlager Helmut und Amtsleitung Riener Ingrid u. Fürweger Gerada 30 J.
4/0430001/00598	Kaspersky Anti Virus	0,0	10,0	lt. Gemdat durchschnittl. ND 10 Jahre für Software/Lizenzen
4/0430001/00925	FLÄWI, 2. HJ. 2008	0,0	10,0	ND 10 J. lt. Gemdat - siehe Heft Konsolidieren & Exportieren S. 43
4/0430001/00927	FLÄWI, 2. HJ. 2020	0,0	10,0	ND 10 J. lt. Gemdat - siehe Heft Konsolidieren & Exportieren S. 43
4/0430001/00928	FLÄWI, 1. HJ. 2020	0,0	10,0	ND 10 J. lt. Gemdat - siehe Heft Konsolidieren & Exportieren S. 43
4/0430001/00929	FLÄWI, 1. HJ. 2006	0,0	10,0	ND 10 J. lt. Gemdat - siehe Heft Konsolidieren & Exportieren S. 43
4/0430001/00930	FLÄWI, 1. HJ. 2007	0,0	10,0	ND 10 J. lt. Gemdat - siehe Heft Konsolidieren & Exportieren S. 43
4/0430001/00931	FLÄWI, 2. HJ. 2007	0,0	10,0	ND 10 J. lt. Gemdat - siehe Heft Konsolidieren & Exportieren S. 43
4/0430001/00933	FLÄWI, 2. HJ. 2009	0,0	10,0	ND 10 J. lt. Gemdat - siehe Heft Konsolidieren & Exportieren S. 43
4/0430001/00934	FLÄWI, 1. HJ. 2010	0,0	10,0	ND 10 J. lt. Gemdat - siehe Heft Konsolidieren & Exportieren S. 43
4/0430001/00935	FLÄWI, 2. HJ. 2010	0,0	10,0	ND 10 J. lt. Gemdat - siehe Heft Konsolidieren & Exportieren S. 43
4/0430001/00936	FLÄWI, 1. HJ. 2011	0,0	10,0	ND 10 J. lt. Gemdat - siehe Heft Konsolidieren & Exportieren S. 43
4/0430001/00937	FLÄWI, 1. HJ. 2012	0,0	10,0	ND 10 J. lt. Gemdat - siehe Heft Konsolidieren & Exportieren S. 43
4/0430001/00938	FLÄWI, 2. HJ. 2012	0,0	10,0	ND 10 J. lt. Gemdat - siehe Heft Konsolidieren & Exportieren S. 43
4/0430001/00939	FLÄWI, 1. HJ. 2013	0,0	10,0	ND 10 J. lt. Gemdat - siehe Heft Konsolidieren & Exportieren S. 43
4/0430001/00940	FLÄWI, 2. HJ. 2013	0,0	10,0	ND 10 J. lt. Gemdat - siehe Heft Konsolidieren & Exportieren S. 43
4/0430001/00941	FLÄWI, 1. HJ. 2014	0,0	10,0	ND 10 J. lt. Gemdat - siehe Heft Konsolidieren & Exportieren S. 43
4/0430001/00942	FLÄWI, 2. HJ. 2014	0,0	10,0	ND 10 J. lt. Gemdat - siehe Heft Konsolidieren & Exportieren S. 43
4/0430001/00944	FLÄWI, 1. HJ. 2015	0,0	10,0	ND 10 J. lt. Gemdat - siehe Heft Konsolidieren & Exportieren S. 43
4/0430001/00945	FLÄWI, 2. HJ. 2015	0,0	10,0	ND 10 J. lt. Gemdat - siehe Heft Konsolidieren & Exportieren S. 43
4/0430001/00946	FLÄWI, 1. HJ. 2016	0,0	10,0	ND 10 J. lt. Gemdat - siehe Heft Konsolidieren & Exportieren S. 43
4/0430001/00947	FLÄWI, 1. HJ. 2017	0,0	10,0	ND 10 J. lt. Gemdat - siehe Heft Konsolidieren & Exportieren S. 43
4/0430001/00948	FLÄWI, 2. HJ. 2017	0,0	10,0	ND 10 J. lt. Gemdat - siehe Heft Konsolidieren & Exportieren S. 43
4/0430001/00949	FLÄWI, 1. HJ. 2018	0,0	10,0	ND 10 J. lt. Gemdat - siehe Heft Konsolidieren & Exportieren S. 43
4/0430001/00950	FLÄWI, 2. HJ. 2018	0,0	10,0	ND 10 J. lt. Gemdat - siehe Heft Konsolidieren & Exportieren S. 43
4/0430001/00951	FLÄWI, 1. HJ. 2019	0,0	10,0	ND 10 J. lt. Gemdat - siehe Heft Konsolidieren & Exportieren S. 43
4/0430001/00952	FLÄWI, 2. HJ. 2019	0,0	10,0	ND 10 J. lt. Gemdat - siehe Heft Konsolidieren & Exportieren S. 43
4/0440001/00589	k5 Finanz 2018	0,0	15,0	lt. Gemdat Schulung "Konsolidierungsworkshop" am 15.05.2019
4/0440001/00593	k5 EB	0,0	2,0	lt. Gemdat durchschnittlich ND 10 Jahre bei Software/Lizenzen ND 2 Jahre, da nur für 2019/20 relevant
4/0440001/00595	LMR Software	0,0	10,0	lt. Gemdat durchrittl. ND 10 Jahre eingeben bei Software/Lizenzen
4/0440001/00596	Adobe Indesign	0,0	10,0	lt. Gemdat durchschnittl. ND 10 Jahre erfassen bei Software/Lizenzen
4/0440001/00597	k5 Zeiterfassung	0,0	10,0	lt. Gemdat durchschnittl. ND 10 Jahre erfassen bei Software/Lizenzen
4/0440001/00599	WILMA	0,0	10,0	lt. Gemdat durchschnittl. ND 10 Jahre für Software/Lizenzen
4/0440001/00616	k5-Verfahren	0,0	10,0	lt. Gemdat durchschnittl. ND 10 Jahre bei Software/Lizenzen 8 Jahre, da Programm nicht mehr vorhanden

Konto	Bezeichnung	Nutzungsdauer lt. VRV	Abweichende Nutzungsdauer	Begründung
4/0440001/00657	div. Lohnprogramme Urlaubsmodul, Entgeltfortzahlungsmodul, E	0,0	10,0	lt. Gemdat ND 10 Jahre bei Software/Lizenzen
4/0440001/00697	Zeiterfassung	0,0	10,0	lt. Gemdat durchschnittl. ND 10 Jahre erfassen bei Software/Lizenzen
5/0150002/00792	HLF1	10,0	25,0	lt. NÖ Landesregierung vom 13.06.2017 - siehe Gemdat Heft (Konsolidieren & Exportieren)
5/0150002/00796	RLFA Baujahr 2001	10,0	25,0	lt. NÖ Landesregierung vom 13.06.2017 - siehe Gemdat Heft (Konsolidieren & Exportieren)
5/0150002/00797	LFA-S Baujahr 2009	10,0	25,0	lt. NÖ Landesregierung vom 13.06.2017 - siehe Gemdat Heft (Konsolidieren & Exportieren)
5/0150002/00798	KT Zuschuss Land für LFA-S	10,0	25,0	lt. NÖ Landesregierung vom 13.06.2017 - siehe Gemdat Heft (Konsolidieren & Exportieren)
5/0150002/00799	KT Beitrag FF für LFA-S	10,0	25,0	lt. NÖ Landesregierung vom 13.06.2017 - siehe Gemdat Heft (Konsolidieren & Exportieren)
5/0150002/00803	HLF 2	10,0	25,0	lt. NÖ Landesregierung vom 13.06.2017 - siehe Gemdat Heft (Konsolidieren & Exportieren)
5/0150002/00804	Zuschuss Land	10,0	25,0	lt. NÖ Landesregierung vom 13.06.2017 - siehe Gemdat Heft (Konsolidieren & Exportieren)
5/0150002/00813	Beitrag FF	10,0	25,0	lt. NÖ Landesregierung vom 13.06.2017 - siehe Gemdat Heft (Konsolidieren & Exportieren)
5/0150002/00814	KT Landesbeitrag	10,0	25,0	lt. NÖ Landesregierung vom 13.06.2017 - siehe Gemdat Heft (Konsolidieren & Exportieren)
5/0150002/00983	KT HLF1	10,0	25,0	lt. NÖ Landesregierung vom 13.06.2017 - siehe Gemdat Heft (Konsolidieren & Exportieren)
5/0150002/00984	KT LFA-S Baujahr 2009 KT	10,0	25,0	lt. NÖ Landesregierung vom 13.06.2017 - siehe Gemdat Heft (Konsolidieren & Exportieren)
5/0150002/00987	KT HLF 2	10,0	25,0	lt. NÖ Landesregierung vom 13.06.2017 - siehe Gemdat Heft (Konsolidieren & Exportieren)
5/0430001/00775	Schullizenz	0,0	10,0	lt. Gemdat durchschnittl. ND 10 Jahre erfassen bei Software/Lizenzen
5/0440001/00710	k5 Zeiterfassung 2016	0,0	10,0	lt. Gemdat durchschnittl. ND 10 Jahre erfassen bei Software/Lizenzen
5/0440001/00748	Schülerverwaltungsprogramm	0,0	10,0	lt. Gemdat durchschnittl. ND 10 Jahre erfassen bei Software/Lizenzen
5/0440001/00778	k5 Zeiterfassung	0,0	10,0	lt. Gemdat durchschnittl. ND 10 Jahre erfassen bei Software/Lizenzen

Querschnitt (Anlage 5b)

Bezeichnung	Zuordnung der Aufwands- und Ertragsgruppen	Summe Haushalt	davon A 85 - 89	Summe ohne A 85 - 89	
I. Querschnitt					
Erträge der operativen Gebarung / Einzahlungen aus Abgaben					
10	Einzahlungen aus eigenen Abgaben	Unterklassen 83 bis 85 ohne Gruppen 852, 858 und 859	680.088,90	0,00	680.088,90
11	Erträge aus Ertragsanteilen	Gruppen 858 und 859	1.715.238,88	0,00	1.715.238,88
12	Gebühren für die Benützung von Gemeindevorrichtungen und -anlagen	Gruppe 852	389.849,83	384.937,83	4.912,00
13	Erträge aus Leistungen	Unterklasse 81 ohne Gruppen 811, 817, 818 und 819	28.323,85	0,00	28.323,85
14	Erträge aus Besitz und wirtschaftlicher Tätigkeit	Gruppen 811, 820, 822, 823	90.812,83	0,00	90.812,83
15	Transfererträge von Trägern des öffentlichen Rechts	Gruppen 860 bis 863, 888	338.752,53	21.869,34	316.883,19
16	Sonstige Transfererträge	Gruppen 809, 864 bis 868, 880	15.229,71	8.061,41	7.168,30
17	Gewinnentnahmen der Gemeinde von Unternehmungen und marktbestimmten Betrieben der Gemeinde (A 85-89)	Gruppe 869 und 879		0,00	
18	Erträge aus Veräußerungen und sonstige Erträge	Gruppen 814, 815, 824, 827, 828 und 829	666.917,11	174.478,61	492.438,50
19	Summe 1 (Erträge)		3.925.213,64	589.347,19	3.335.866,45
Aufwendungen der operativen Gebarung					
20	Personalaufwand	Klasse 5 ohne nicht finanzierungswirksame Konten	606.542,14	34.864,90	571.677,24
21	Pensionen und sonstige Ruhebezüge	Gruppen 760, 761		0,00	
22	Bezüge der gewählten Organe	Gruppe 721	87.954,64	0,00	87.954,64
23	Gebrauchs- und Verbrauchsgüter, Handelswaren	Klasse 4	79.433,15	2.147,99	77.285,16
24	Verwaltungs- und Betriebsaufwand	Klasse 6 ohne Gruppen 650 bis 655, 657, 658, 680 bis 687, 689, 690, 694 bis 699; Unterklassen 70 bis 72 ohne Gruppen 706 und 721; Gruppe 790	1.065.171,76	199.318,66	865.853,10
25	Zinsen für Finanzschulden	Gruppen 650, 651, 653 und 657	23.600,73	11.377,48	12.223,25
26	Laufende Transfers an Träger des öffentlichen Rechts	Gruppen 750 bis 754	1.400.857,48	117.519,80	1.283.337,68
27	Sonstige laufende Transfers	Gruppen 755 bis 757, 759, 764, 768, 780 und 781	67.418,10	0,00	67.418,10
28	Gewinnentnahmen der Gemeinde von Unternehmungen und marktbestimmten Betrieben der Gemeinde (A 85-89)	Gruppe 769		0,00	
29	Summe 2 (Aufwendungen)		3.330.978,00	365.228,83	2.965.749,17
91	SALDO 1: Ergebnis der operativen Gebarung	Summe 1 minus Summe 2	594.235,64	224.118,36	370.117,28

Bezeichnung	Zuordnung Abgang/Zugang zu den Bestandskonten und der Kapitaltransferkonten	Summe Haushalt	davon A 85 - 89	Summe ohne A 85 - 89
Vermögensgebarung mit Kapitaltransfers ohne Finanztransaktionen				
30 Veräußerung von unbeweglichem Vermögen	Unterklassen 00, 01, 05 und 06; Gruppen 801, 802 und 805 (bei unbeweglichen Kulturgütern)	236,90	0,00	236,90
31 Veräußerung von beweglichem Vermögen	Unterklassen 02 bis 04; Gruppen 100, 113, 120, 150, 159, 170 und 175; Gruppen 803, 804 und 805 (bei beweglichen Kulturgütern)		0,00	
32 Veräußerung von immateriellen Vermögenswerten	Unterklasse 07		0,00	
33 Investitionszuschüsse (erhaltene Kapitaltransfers) von Trägern des öffentlichen Rechts	Gruppen 300 bis 303, 309, 871	464.661,06	26.084,70	438.576,36
34 Sonstige Investitionszuschüsse (erhaltene Kapitaltransfers)	Gruppen 304 bis 308	186.036,75	186.036,75	
39 Summe 3 (Vermögensgebarung mit Kapitaltransfer ohne Finanztransaktionen)		650.934,71	212.121,45	438.813,26
Vermögensgebarung und Kapitaltransfers ohne Finanztransaktionen				
40 Erwerb von unbeweglichem Vermögen	Unterklassen 00, 01 und 05; Gruppen 060, 061 und 063	1.448.914,19	625.269,35	823.644,84
41 Erwerb von beweglichem Vermögen, Aktivierte Vorräte	Unterklassen 02 bis 04; Gruppe 062; Gruppen 100, 113, 120, 150, 159, 170 und 175	20.851,12	8.511,00	12.340,12
42 Erwerb von immateriellen Vermögenswerten	Unterklasse 07	25.480,80	0,00	25.480,80
43 Kapitaltransfers an Träger des öffentlichen Rechts	Gruppen 130 und 135; Gruppen 770 bis 774		0,00	
44 Sonstige Kapitaltransfers	Gruppen 775 bis 779, 785 und 786		0,00	
49 Summe 4 (Vermögensgebarung und Kapitaltransfer ohne Finanztransaktionen)		1.495.246,11	633.780,35	861.465,76
92 SALDO 2: Saldo der Vermögensgebarung ohne Finanztransaktionen	Summe 3 minus Summe 4	-844.311,40	-421.658,90	-422.652,50

Bezeichnung	Zuordnung der Gruppen der Finanzierungsrechnung	nur A 85 - 89
Einzahlungen aus Finanztransaktionen		
50 Veräußerung von Beteiligungen und Wertpapieren	Unterklasse 08; Gruppen 223 und 224	0,00
51 Entnahmen aus Zahlungsmittelreserven	Gruppen 293, 294 und 295	0,00
52 Einzahlungen aus der Rückzahlung von Darlehen an Träger des öffentlichen Rechts	Gruppen 240 bis 244	0,00
53 Einzahlungen aus der Rückzahlung von Darlehen an andere und von Bezugsvorschüssen	Gruppen 245 bis 249 und 273	0,00
54 Aufnahme von Finanzschulden von Trägern des öffentlichen Rechts	Gruppen 340 bis 344, 350 bis 354	0,00
55 Aufnahme von Finanzschulden von anderen	Unterklasse 32; Gruppen 345 bis 349, 355 bis 357	180.000,00
58 Ausgleichszahlungen aus Finanzderivaten	Gruppen 821 und 826	0,00
59 Summe 5 (Einzahlungen aus Finanztransaktionen)		180.000,00
Auszahlungen aus Finanztransaktionen		
60 Erwerb von Beteiligungen und Wertpapieren	Unterklasse 08; Gruppen 223 und 224	0,00
61 Zuführung an Zahlungsmittelreserven	Gruppen 293, 294 und 295	0,00
62 Gewährung von Darlehen an Träger des öffentlichen Rechts	Gruppen 240 bis 244	0,00
63 Gewährung von Darlehen an andere und von Bezugsvorschüssen	Gruppen 245 bis 249 und 273	0,00
64 Rückzahlung von Finanzschulden bei Trägern des öffentlichen Rechts	Gruppen 340 bis 344, 350 bis 354	32.473,84
65 Rückzahlung von Finanzschulden bei anderen	Unterklasse 32; Gruppen 345 bis 349, 355 bis 357	87.109,04
68 Ausgleichszahlungen aus Finanzderivaten	Gruppen 652, 655 und 658	0,00
69 Summe 6 (Auszahlungen aus Finanztransaktionen)		119.582,88
93 SALDO 3: Saldo der Finanztransaktionen	Summe 5 minus Summe 6	60.417,12
94 SALDO 4:	Summe der Salden 1, 2 und 3	-137.123,42
II. Ableitung des Finanzierungssaldos		
70 Jahresergebnis Haushalt ohne A 85 - 89 und ohne Finanztransaktionen	Saldo 1 plus Saldo 2	-52.535,22
71 Überrechnung Jahresergebnis A 85 - 89	Saldo 4 der Spalte "nur A 85 - 89"	-137.123,42
95 Finanzierungssaldo ('vorläufiges Maastricht-Ergebnis')		-189.658,64

Erläuterung Abweichung gegenüber Ergebnisvoranschlag

HH-Stelle	Bezeichnung	Buchungen	- Voranschlag	- Übertragung	= Abweichung	Betrag	Beschluss und Begründung
Mittelaufbringung	Abweichung über 3.500,00 und mehr als 20,00%						
010000	Zentralamt						
2/010000+827000	Personalkostenersätze	49.972,22	35.900,00	0,00	14.072,22	14.072,22	22.03.2021 Abfertigungsversicherung (Payleitner Maria)
031000	Amt Für Raumordnung und Raumplanung						
2/031000+828000	Rückersätze von Ausgaben (Vermessungskosten)	24.294,00	31.000,00	0,00	-6.706,00	-6.706,00	22.03.2021 bei NVA-Erstellung nicht bekannt
163000	Freiwillige Feuerwehr						
2/163000+828100	Rückersätze von Aufwendungen (FF-Weistrach)	756,58	63.200,00	0,00	-62.443,42	-62.443,42	22.03.2021 Förderung wird 2021 bezahlt
211000	Volksschule						
2/211000+861000	Kapitaltransferzahlung Land (Nachmittagsbetreuung)	0,00	5.000,00	0,00	-5.000,00	-5.000,00	22.03.2021 Förderung gestrichen
2/211000+861300	Förderung Land NÖ, Ferienbetreuung	9.000,00	3.000,00	0,00	6.000,00	6.000,00	22.03.2021 Förderung nicht genau bekannt
612000	Gemeindestraßen						
2/612000+813000	Erträge aus der Auflösung von Investitionszuschüssen (Kapitaltransfers)	4.447,63	100,00	0,00	4.347,63	4.347,63	22.03.2021 bei VA-Erstellung nicht bekannt
6/612000+829910	Zuführung aus lfd. Haushalt	36.181,45	13.500,00	0,00	22.681,45	22.681,45	22.03.2021 Zuführung bei NVA nicht bekannt
6/612000+871000	Kapitaltransfers aus Gemeinde-Bedarfszuweisungsmittel	210.000,00	160.000,00	0,00	50.000,00	50.000,00	22.03.2021 zusätzliche BZ 12/2020
710000	Land- und Forstwirtschaftl. Wegebau						
2/710000+813000	Erträge aus der Auflösung von Investitionszuschüssen (Kapitaltransfers)	41.348,59	0,00	0,00	41.348,59	41.348,59	22.03.2021 bei VA-Erstellung nicht bekannt
6/710000+829910	Zuführung aus lfd. Haushalt	0,00	10.600,00	0,00	-10.600,00	-10.600,00	22.03.2021 Baubeginn auf 2021 verschoben
2/710000+861000	Transfers von Ländern, Landesfonds (Katastrophenschäden)	0,00	7.500,00	0,00	-7.500,00	-7.500,00	22.03.2021 Förderung noch nicht ausbezahlt

HH-Stelle	Bezeichnung	Buchungen	- Voranschlag	- Übertragung	= Abweichung	Betrag	Beschluss und Begründung
816000	Öffentliche Beleuchtung und Uhren						
6/816000+829910	Zuführung aus lfd. Haushalt	17.256,10	81.100,00	0,00	-63.843,90	-63.843,90	22.03.2021 geringer Bautätigkeit (Corona)
846000	Wohn- und Geschäftsgebäude						
2/846000+811100	Einnahmen aus Vermietung (Pfarrsiedlung 9)	37.450,90	73.100,00	0,00	-35.649,10	-35.649,10	22.03.2021 irrtümlich zu hoch veranschlagt
2/846000+861000	Annuitätenzuschuss (Wohnbauförderung, Dorf 49)	6.557,08	0,00	0,00	6.557,08	6.557,08	22.03.2021 Änderung der Haushaltsstelle
851000	Betriebe der Abwasserbeseitigung						
2/851000+813000	Erträge aus der Auflösung von Investitionszuschüssen (Kapitaltransfers)	57.909,48	36.200,00	0,00	21.709,48	21.709,48	22.03.2021 bei VA-Erstellung nicht bekannt
6/851000+829910	Zuführung aus lfd. Haushalt	76.275,01	53.400,00	0,00	22.875,01	22.875,01	22.03.2021 Zuführung bei NVA nicht bekannt
920000	Ausschließliche Gemeindeabgaben						
2/920000+830000	Grundsteuer A	29.450,57	24.000,00	0,00	5.450,57	5.450,57	22.03.2021 weniger GST-Befreiungen
2/920000+833100	Kommunalabgabe	324.751,70	270.000,00	0,00	54.751,70	54.751,70	22.03.2021 nicht vorhersehbar
2/920000+843000	Standortabgabe	7.512,68	1.100,00	0,00	6.412,68	6.412,68	22.03.2021 nicht vorhersehbar
2/920000+850000	Aufschliessungsbeiträge (Gem.§ 14)	162.288,89	311.500,00	0,00	-149.211,11	-149.211,11	22.03.2021 Verzögerung Freigabe Bauland
921000	Nächtigungstaxe						
2/921000+861000	Transfers von Ländern (Interessentenbeitrag)	7.305,46	0,00	0,00	7.305,46	7.305,46	22.03.2021 nicht bekannt
	Summe Mittelaufbringung	1.102.758,34	1.180.200,00	0,00	-77.441,66	-77.441,66	

HH-Stelle	Bezeichnung	Buchungen	- Voranschlag	- Übertragung	= Abweichung	Betrag	Beschluss und Begründung
Mittelverwendung	Abweichung über 3.500,00 und mehr als 20,00%						
010000	Zentralamt						
1/010000-511000	Bezüge für Vb der Besoldungsgruppe II	33.379,61	15.000,00	0,00	18.379,61	18.379,61	22.03.2021 Gehaltserhöhung ab 10/2020, Abfertigung
1/010000-592000	Dotierung von Rückstellungen für Jubiläumszuwendungen	0,00	71.500,00	0,00	-71.500,00	-71.500,00	22.03.2021 keine Jubiläumsauszahlung
1/010000-670100	Abfertigungsversicherung	6.887,61	16.500,00	0,00	-9.612,39	-9.612,39	22.03.2021 irrtümlich zu hoch veranschlagt
019000	Repräsentation						
1/019000-723000	Repräsentationsausgaben	10.847,42	16.500,00	0,00	-5.652,58	-5.652,58	22.03.2021 weniger Ausgaben (Corona)
031000	Amt Für Raumordnung und Raumplanung						
1/031000-680000	Planmäßige Abschreibung	10.350,61	0,00	0,00	10.350,61	10.350,61	22.03.2021 bei VA-Erstellung nicht bekannt
1/031000-728100	Vermessungskosten für Parzellierungen	15.336,00	31.000,00	0,00	-15.664,00	-15.664,00	22.03.2021 bei NVA-Erstellung nicht bekannt
163000	Freiwillige Feuerwehr						
1/163000-754000	Subventionen an Freiwillige Feuerwehr Weistrach	12.735,32	40.200,00	0,00	-27.464,68	-27.464,68	22.03.2021 Lieferung FF-Fahrzeug 2021
1/163000-754400	Vorschuss Fahrzeugankauf (FF-Weistrach)	46.800,00	62.500,00	0,00	-15.700,00	-15.700,00	22.03.2021 Innenausbau des Fahrzeuges verzögert (Corona)
211000	Volksschule						
1/211000-592000	Dotierung von Rückstellungen für Jubiläumszuwendungen	0,00	5.500,00	0,00	-5.500,00	-5.500,00	22.03.2021 keine Jubiläumsauszahlung
1/211000-755000	Laufende Transferzahlungen an Gemeinde Weistrach KG	24.000,00	40.000,00	0,00	-16.000,00	-16.000,00	22.03.2021 nicht vorhersehbar
240000	Kindergärten						
1/240000-592000	Dotierung von Rückstellungen für Jubiläumszuwendungen	0,00	8.300,00	0,00	-8.300,00	-8.300,00	22.03.2021 keine Jubiläumsauszahlung

HH-Stelle	Bezeichnung	Buchungen	- Voranschlag	- Übertragung	= Abweichung	Betrag	Beschluss und Begründung
1/240000-618000	Instandhaltung von sonstigen Anlagen	4.833,39	1.300,00	0,00	3.533,39	3.533,39	22.03.2021 Spielgeräte repariert (lt.Sicherheitsüberprüfung)
1/240000-670100	Abfertigungsversicherung	0,00	13.800,00	0,00	-13.800,00	-13.800,00	22.03.2021 irrtümlich veranschlagt (Pensionierung)
363000	Altstadterhaltung und. Ortsbildpflege						
1/363000-511000	Bezüge für Vb der Besoldungsgruppe li	1.487,15	26.000,00	0,00	-24.512,85	-24.512,85	22.03.2021 Änderung der Personalaufteilung
612000	Gemeindestraßen						
1/612000-592000	Dotierung von Rückstellungen für Jubiläumszuwendungen	0,00	9.400,00	0,00	-9.400,00	-9.400,00	22.03.2021 keine Jubiläumsauszahlung
1/612000-680000	Planmäßige Abschreibung	66.669,71	41.500,00	0,00	25.169,71	25.169,71	22.03.2021 bei VA-Erstellung nicht bekannt
640000	Einrichtungen u.Maßn.n.d.Stvo						
1/640000-400200	Geringwertige Wirtschaftsgüter (Poller, etc.)	4.451,30	0,00	0,00	4.451,30	4.451,30	22.03.2021 bei NVA-Erstellung nicht bekannt
710000	Land- und Forstwirtschaftl. Wegebau						
1/710000-611100	Güterweg-Instandhaltung (Unwetter)	23.694,87	15.000,00	0,00	8.694,87	8.694,87	22.03.2021 nicht vorhersehbar
1/710000-613000	Instandhaltung von sonstigen Grundstückseinrichtungen (Brücken)	0,00	6.000,00	0,00	-6.000,00	-6.000,00	22.03.2021 keine Sanierung durchgeführt
1/710000-680000	Planmäßige Abschreibung	353.949,67	290.400,00	0,00	63.549,67	63.549,67	22.03.2021 bei VA-Erstellung nicht bekannt
780000	Förderung Von Handel, Gewerbe und Ind.						
1/780000-755000	Transfers an Unternehmen und andere (Wirtschaftsförderung)	14.340,83	0,00	0,00	14.340,83	14.340,83	22.03.2021 bei NVA-Erstellung nicht bekannt
814000	Straßenreinigung						
1/814000-616000	Instandhaltung von Maschinen	5.827,86	2.000,00	0,00	3.827,86	3.827,86	22.03.2021 grössere Reparatur bei Hoftrac
1/814000-728000	Winterdienst	16.495,96	25.000,00	0,00	-8.504,04	-8.504,04	22.03.2021 milder Winter (nicht vorhersehbar)

HH-Stelle	Bezeichnung	Buchungen	- Voranschlag	- Übertragung	= Abweichung	Betrag	Beschluss und Begründung
817000	Friedhöfe und Einsegnungshallen						
1/817000-592000	Dotierung von Rückstellungen für Jubiläumswendungen	0,00	4.000,00	0,00	-4.000,00	-4.000,00	22.03.2021 keine Jubiläumswendungen
846000	Wohn- und Geschäftsgebäude						
1/846000-614100	Instandhaltung von Gebäuden (Pfarrsiedlung 9)	3.491,75	7.000,00	0,00	-3.508,25	-3.508,25	22.03.2021 Feutensanierung erforderlich (Haarschneider)
850000	Betriebe der Wasserversorgung						
1/850000-592000	Dotierung von Rückstellungen für Jubiläumswendungen	0,00	8.200,00	0,00	-8.200,00	-8.200,00	22.03.2021 keine Jubiläumswendungen
1/850000-640000	Beratungskosten	6.132,76	2.000,00	0,00	4.132,76	4.132,76	22.03.2021 bei NVA-Erstellung nicht bekannt
851000	Betriebe der Abwasserbeseitigung						
1/851000-592000	Dotierung von Rückstellungen für Jubiläumswendungen	0,00	13.100,00	0,00	-13.100,00	-13.100,00	22.03.2021 keine Jubiläumswendungen
1/851000-612000	Instandhaltung von Abwasserbauten und -anlagen	1.097,13	5.000,00	0,00	-3.902,87	-3.902,87	22.03.2021 weniger Reparaturen erforderlich
1/851000-650200	Kreditzinsen	3.916,66	14.200,00	0,00	-10.283,34	-10.283,34	22.03.2021 kein Darlehen zugezählt
1/851000-729910	Zuführung an Projekte (ABA)	76.275,01	53.400,00	0,00	22.875,01	22.875,01	22.03.2021 Zuführung bei NVA nicht bekannt
900000	Gesonderte Verwaltung						
1/900000-729910	Zuführung an Projekte	95.276,25	146.300,00	0,00	-51.023,75	-51.023,75	22.03.2021 bei NVA-Erstellung nicht vorhersehbar
	Summe Mittelverwendung	838.276,87	990.600,00	0,00	-152.323,13	-152.323,13	

Erläuterung Abweichung gegenüber Finanzierungsvoranschlag

HH-Stelle	Bezeichnung	Buchungen	- Voranschlag	- Übertragung	= Abweichung	Betrag	Beschluss und Begründung
Mittelaufbringung	Abweichung über 3.500,00 und mehr als 20,00%						
010000	Zentralamt						
2/010000+827000	Personalkostenersätze	49.972,22	35.900,00	0,00	14.072,22	14.072,22	22.03.2021 Abfertigungsversicherung (Payrleiter Maria)
031000	Amt Für Raumordnung und Raumplanung						
2/031000+828000	Rückersätze von Ausgaben (Vermessungskosten)	24.294,00	31.000,00	0,00	-6.706,00	-6.706,00	22.03.2021 bei NVA-Erstellung nicht bekannt
163000	Freiwillige Feuerwehr						
2/163000+828100	Rückersätze von Aufwendungen (FF-Weistrach)	756,58	63.200,00	0,00	-62.443,42	-62.443,42	22.03.2021 Kostenersatz nach Fertigstellung 2021
211000	Volksschule						
2/211000+861000	Kapitaltransferzahlung Land (Nachmittagsbetreuung)	0,00	5.000,00	0,00	-5.000,00	-5.000,00	22.03.2021 Förderung gestrichen
2/211000+861300	Förderung Land NÖ, Ferienbetreuung	9.000,00	3.000,00	0,00	6.000,00	6.000,00	22.03.2021 zu gering veranschlagt
612000	Gemeindestraßen						
6/612000+301000	Landesbeitrag (B/2 - Gemeindegdotation)	0,00	6.300,00	0,00	-6.300,00	-6.300,00	22.03.2021 Abrechnung erfolgte 2021
6/612000+346200	Darlehensaufnahme bei Kreditinstituten (Straßenbau Rohrbach)	0,00	133.000,00	0,00	-133.000,00	-133.000,00	22.03.2021 Baubeginn auf 2021 verschoben
6/612000+829910	Zuführung aus lfd. Haushalt	36.181,45	13.500,00	0,00	22.681,45	22.681,45	22.03.2021 Zuführung bei NVA nicht bekannt
6/612000+871000	Kapitaltransfers aus Gemeinde-Bedarfszuweisungsmittel	210.000,00	160.000,00	0,00	50.000,00	50.000,00	22.03.2021 zusätzliche BZ (12/2020)
710000	Land- und Forstwirtschaftl. Wegebau						
6/710000+307000	Interessentenl. f. GW-Instandhaltung	0,00	4.500,00	0,00	-4.500,00	-4.500,00	22.03.2021 keine Interessentenbeiträge möglich
6/710000+829910	Zuführung aus lfd. Haushalt	0,00	10.600,00	0,00	-10.600,00	-10.600,00	22.03.2021 Zuführung bei NVA nicht bekannt

HH-Stelle	Bezeichnung	Buchungen	- Voranschlag	- Übertragung	= Abweichung	Betrag	Beschluss und Begründung
2/710000+861000	Transfers von Ländern, Landesfonds (Katastrophenschäden)	0,00	7.500,00	0,00	-7.500,00	-7.500,00	22.03.2021 keine Fördermittel möglich
816000	Öffentliche Beleuchtung und Uhren						
6/816000+829910	Zuführung aus lfd. Haushalt	17.256,10	81.100,00	0,00	-63.843,90	-63.843,90	22.03.2021 Zuführung bei NVA nicht bekannt
846000	Wohn- und Geschäftsgebäude						
2/846000+301000	Wohnbauförderung Dorf 49 (für Eröffnungsbilanz)	0,00	6.600,00	0,00	-6.600,00	-6.600,00	22.03.2021 Änderung der Haushaltsstelle
2/846000+811100	Einnahmen aus Vermietung (Pfarrsiedlung 9)	37.450,90	73.100,00	0,00	-35.649,10	-35.649,10	22.03.2021 irrtümlich zu hoch veranschlagt
2/846000+861000	Annuitätenzuschuss (Wohnbauförderung, Dorf 49)	6.557,08	0,00	0,00	6.557,08	6.557,08	22.03.2021 Änderung der Haushaltsstelle
850000	Betriebe der Wasserversorgung						
6/850000+300000	Kapitaltransfers von Bund, Bundesfonds und Bundeskammern	10.962,00	0,00	0,00	10.962,00	10.962,00	22.03.2021 war nicht veranschlagt
6/850000+346000	Darlehensaufnahme bei Kreditinstitut	0,00	156.500,00	0,00	-156.500,00	-156.500,00	22.03.2021 Verzögerung der Bautätigkeit
851000	Betriebe der Abwasserbeseitigung						
6/851000+301000	Investitionskostenzuschuss des Landes	0,00	11.700,00	0,00	-11.700,00	-11.700,00	22.03.2021 Abrechnung verzögert (Corona)
6/851000+346000	Darlehensaufnahme bei Kreditinstitut (ABA BA 09)	180.000,00	386.300,00	0,00	-206.300,00	-206.300,00	22.03.2021 Verzögerung der Bautätigkeit
6/851000+346100	Darlehensaufnahme bei Kreditinstitut (ABA BA 11)	0,00	206.300,00	0,00	-206.300,00	-206.300,00	22.03.2021 Verzögerung der Bautätigkeit
6/851000+829910	Zuführung aus lfd. Haushalt	76.275,01	53.400,00	0,00	22.875,01	22.875,01	22.03.2021 Zuführung bei NVA nicht bekannt
920000	Ausschließliche Gemeindeabgaben						
2/920000+830000	Grundsteuer A	29.450,57	24.000,00	0,00	5.450,57	5.450,57	22.03.2021 Wegfall von GST-Befreiungen
2/920000+833100	Kommunalabgabe	324.751,70	270.000,00	0,00	54.751,70	54.751,70	22.03.2021 nicht vorhersehbar

HH-Stelle	Bezeichnung	Buchungen	- Voranschlag	- Übertragung	= Abweichung	Betrag	Beschluss und Begründung
2/920000+843000	Standortabgabe	7.512,68	1.100,00	0,00	6.412,68	6.412,68	22.03.2021 nicht vorhersehbar
2/920000+850000	Aufschliessungsbeiträge (Gem.§ 14)	162.288,89	311.500,00	0,00	-149.211,11	-149.211,11	22.03.2021 Verzögerung Bewilligung Bauland
921000	Nächtigungstaxe						
2/921000+861000	Transfers von Ländern (Interessentenbeitrag)	7.305,46	0,00	0,00	7.305,46	7.305,46	22.03.2021 nicht vorhersehbar
Summe Mittelaufbringung		1.190.014,64	2.055.100,00	0,00	-865.085,36	-865.085,36	
Mittelverwendung	Abweichung über 3.500,00 und mehr als 20,00%						
010000	Zentralamt						
1/010000-511000	Bezüge für Vb der Besoldungsgruppe II	33.379,61	15.000,00	0,00	18.379,61	18.379,61	22.03.2021 Abfertigung ,Gehaltserhöhung ab 10/2020
1/010000-670100	Abfertigungsversicherung	6.887,61	16.500,00	0,00	-9.612,39	-9.612,39	22.03.2021 zu hoch veranschlagt u. Pensionierung
019000	Repräsentation						
1/019000-723000	Repräsentationsausgaben	10.643,78	16.500,00	0,00	-5.856,22	-5.856,22	22.03.2021 Coronakrise
031000	Amt Für Raumordnung und Raumplanung						
1/031000-728100	Vermessungskosten für Parzellierungen	15.336,00	31.000,00	0,00	-15.664,00	-15.664,00	22.03.2021 Parzellierung hat sich verzögert
163000	Freiwillige Feuerwehr						
1/163000-754000	Subventionen an Freiwillige Feuerwehr Weistrach	12.735,32	40.200,00	0,00	-27.464,68	-27.464,68	02.03.2021 Verzögerung Fahrzeugankauf (Corona)
1/163000-754400	Vorschuss Fahrzeugankauf (FF-Weistrach)	46.800,00	62.500,00	0,00	-15.700,00	-15.700,00	22.03.2021 Verzögerung bei Innenausbau
211000	Volksschule						
1/211000-042200	Betriebsausstattung	4.922,35	15.600,00	0,00	-10.677,65	-10.677,65	02.03.2021 Ankauf Schulmöbel verzögert (Corona)

HH-Stelle	Bezeichnung	Buchungen	- Voranschlag	- Übertragung	= Abweichung	Betrag	Beschluss und Begründung
1/211000-755000	Laufende Transferzahlungen an Gemeinde Weistrach KG	24.000,00	40.000,00	0,00	-16.000,00	-16.000,00	22.03.2021 nicht genau vorhersehbar
240000	Kindergärten						
1/240000-042000	Betriebsausstattung	4.261,77	0,00	0,00	4.261,77	4.261,77	22.03.2021 bei NVA-Erstellung nicht bekannt
1/240000-618000	Instandhaltung von sonstigen Anlagen	4.833,39	1.300,00	0,00	3.533,39	3.533,39	22.03.2021 Spielgeräte repariert (Sicherheitsprüfung)
1/240000-670100	Abfertigungsversicherung	0,00	13.800,00	0,00	-13.800,00	-13.800,00	22.03.2021 irrtüml. veranschlagt (Pensionierung)
363000	Altstadterhaltung und. Ortsbildpflege						
1/363000-006000	Parkplatzgestaltung	0,00	10.000,00	0,00	-10.000,00	-10.000,00	22.03.2021 nicht durchgeführt
1/363000-511000	Bezüge für Vb der Besoldungsgruppe li	1.487,15	26.000,00	0,00	-24.512,85	-24.512,85	22.03.2021 Peronal ab 06/2020
612000	Gemeindestraßen						
5/612000-002000	Gemeindestrassenbau	475.788,17	715.300,00	0,00	-239.511,83	-239.511,83	22.03.2021 Verzögerung der Abrechnungen 2019 (Corona)
5/612000-010000	Buswartehäuschen	0,00	20.000,00	0,00	-20.000,00	-20.000,00	22.03.2021 Lieferverzögerung (Corona)
640000	Einrichtungen u.Maßn.n.d.Stvo						
1/640000-400200	Geringwertige Wirtschaftsgüter (Poller, etc.)	4.451,30	0,00	0,00	4.451,30	4.451,30	22.03.2021 bei NVA-Erstellung nicht bekannt
710000	Land- und Forstwirtschaftl. Wegebau						
5/710000-002000	Errichtung von Güterwegen	0,00	11.000,00	0,00	-11.000,00	-11.000,00	22.03.2021 Bau auf 2021 verschoben
5/710000-002100	Sanierung von Güterwegen	21.299,52	30.000,00	0,00	-8.700,48	-8.700,48	22.03.2021 Baukostenüberschreitung 2019
1/710000-611100	Güterweg-Instandhaltung (Unwetter)	23.694,87	15.000,00	0,00	8.694,87	8.694,87	22.03.2021 nicht vorhersehbar
1/710000-613000	Instandhaltung von sonstigen Grundstückseinrichtungen (Brücken)	0,00	6.000,00	0,00	-6.000,00	-6.000,00	22.03.2021 nicht erforderlich

HH-Stelle	Bezeichnung	Buchungen	- Voranschlag	- Übertragung	= Abweichung	Betrag	Beschluss und Begründung
771000	Maßnahmen zur Förd. des Tourismus						
1/771000-050000	Sonderanlagen	12.987,46	0,00	0,00	12.987,46	12.987,46	22.03.2021 bei NVA-Erstellung nicht bekannt
780000	Förderung Von Handel, Gewerbe und Ind.						
1/780000-010000	Selbstvermarkter Container	0,00	15.000,00	0,00	-15.000,00	-15.000,00	22.03.2021 Container nicht angekauft
814000	Straßenreinigung						
1/814000-616000	Instandhaltung von Maschinen	5.827,86	2.000,00	0,00	3.827,86	3.827,86	22.03.2021 grössere Reparatur bei Hofdrac
1/814000-728000	Winterdienst	16.495,96	25.000,00	0,00	-8.504,04	-8.504,04	22.03.2021 milder Winter (nicht vorherahbar)
816000	Öffentliche Beleuchtung und Uhren						
5/816000-005000	Straßenbeleuchtung	21.156,10	85.000,00	0,00	-63.843,90	-63.843,90	22.03.2021 geringerer Baufortschritt (Corona)
820000	Wirtschaftshöfe						
5/820000-010000	Sanierung von Gebaeuden (Erneuerung Heizung)	2.097,15	10.000,00	0,00	-7.902,85	-7.902,85	22.03.2021 geringere Sanierungskosten (Heizung)
840000	Grundbesitz						
5/840000-001100	Ankauf von Grundstücken (Wohnungen)	4.000,44	8.400,00	0,00	-4.399,56	-4.399,56	22.03.2021 Vertragskosten etc. (Grundkauf 2019)
846000	Wohn- und Geschäftsgebäude						
1/846000-614100	Instandhaltung von Gebäuden (Pfarrsiedlung 9)	3.491,75	7.000,00	0,00	-3.508,25	-3.508,25	22.03.2021 Feuchtsanierung (Haarschneider)
850000	Betriebe der Wasserversorgung						
5/850000-004000	Wasser- und Abwasserbauten und -anlagen	85.560,17	263.000,00	0,00	-177.439,83	-177.439,83	22.03.2021 geringerer Baufortschritt (Corona)
5/850000-004100	Wasserbauten und -anlagen (Hausanschlüsse)	12.440,11	30.000,00	0,00	-17.559,89	-17.559,89	22.03.2021 geringere Bautätigkeit (Corona)

HH-Stelle	Bezeichnung	Buchungen	- Voranschlag	- Übertragung	= Abweichung	Betrag	Beschluss und Begründung
5/850000-042000	Leitungskataster (Leitungsinformationssystem)	0,00	15.000,00	0,00	-15.000,00	-15.000,00	22.03.2021 Erstellung nicht durchgeführt
851000	Betriebe der Abwasserbeseitigung						
5/851000-004100	Abwasserbauten und -anlagen (Hausanschlüsse)	0,00	10.000,00	0,00	-10.000,00	-10.000,00	22.03.2021 keine Baukosten
5/851000-042000	Leitungskataster (Leitungsinformationssystem)	4.850,00	15.000,00	0,00	-10.150,00	-10.150,00	22.03.2021 geringerer Fortschritt bei Erstellung des Leitungskataster
1/851000-612000	Instandhaltung von Abwasserbauten und -anlagen	1.097,13	5.000,00	0,00	-3.902,87	-3.902,87	22.03.2021 geringere Reparaturen
1/851000-650200	Kreditzinsen	3.916,66	14.200,00	0,00	-10.283,34	-10.283,34	22.03.2021 keine Darlehensaufnahme 2020
1/851000-729910	Zuführung an Projekte (ABA)	76.275,01	53.400,00	0,00	22.875,01	22.875,01	22.03.2021 Zuführung bei NVA nicht bekannt
859000	Sonst.Betriebe Mit Marktbest. Tätigkeit						
1/859000-050000	Lichtwellenleiterverrohrung	0,00	40.000,00	0,00	-40.000,00	-40.000,00	22.03.2021 keine Bautätigkeit
900000	Gesonderte Verwaltung						
1/900000-729910	Zuführung an Projekte	95.276,25	146.300,00	0,00	-51.023,75	-51.023,75	22.03.2021 Zuführung bei NVA nicht bekannt
	Summe Mittelverwendung	1.035.992,89	1.830.000,00	0,00	-794.007,11	-794.007,11	

Seite	Inhalt
3	Vorbericht
17	Nachweis der liquiden Mittel (Kassenbestand)
21	Ergebnishaushalt Gesamt 1. Ebene (Anlage 1a) - interne Vergütungen enthalten
25	Ergebnishaushalt Gesamt 1. und 2. Ebene (Anlage 1a) - interne Vergütungen enthalten
29	Ergebnishaushalt Bereichsbudget 1. und 2. Ebene (Anlage 1a)
51	Finanzierungshaushalt Gesamt 1. Ebene (Anlage 1b) - interne Vergütungen enthalten
55	Finanzierungshaushalt Gesamt 1. und 2. Ebene (Anlage 1b) - interne Vergütungen enthalten
61	Finanzierungshaushalt Bereichsbudget 1. und 2. Ebene (Anlage 1b)
103	Vermögenshaushalt (Anlage 1c)
109	Haushaltspotential (aufbauend auf der Ergebnisrechnung)
115	Ergebnis- und Finanzierungsrechnung Detailnachweis
181	Nachweis der Investitionstätigkeit
197	Nachweis Kundenforderungen
201	Nachweis Lieferantenverbindlichkeiten
207	Nettovermögensveränderungsrechnung (Anlage 1d)
211	Nachweis über Transferzahlungen (Anlage 6a)
217	Nachweis über Haushaltsrücklagen und Zahlungsmittelreserven (Anlage 6b)
221	Einzelnachweis über Finanzschulden und Schuldendienst (Anlage 6c)
229	Nachweis über hausinterne Vergütungen (Anlage 6f)
233	Anlagenspiegel Einzelkonten (Anlage 6g)
271	Anlagenspiegel Einzelkonten Kapitaltransfer (Anlage 6g)
281	Liste der nicht bewerteten Kulturgüter (Anlage 6h)
285	Leasingspiegel (Anlage 6i)
289	Nachweis über unmittelbare Beteiligungen der Gebietskörperschaft (Anlage 6j)
293	Nachweis über mittelbare Beteiligungen der Gebietskörperschaft (Anlage 6k)
297	Nachweis über aktive Finanzinstrumente (Anlage 6m)
301	Einzelnachweis über aktive Finanzinstrumente (Anlage 6n)
305	Rückstellungsspiegel (Anlage 6q)
309	Haftungsnachweis (Anlage 6r)
313	Einzelnachweis über die nicht voranschlagswirksame Gebarung gemäß § 12 (Anlage 6t)
317	Personaldaten iSd ÖStp (Anlage 4)
321	Dienstpostenplan

Seite	Inhalt
325	Nachweis über Personalaufwand VRV2015
329	Nachweis Vermögen mit abgeänderter Nutzungsdauer
335	Querschnitt (Anlage 5b)
341	Erläuterung Abweichung gegenüber Ergebnisvoranschlag
349	Erläuterung Abweichung gegenüber Finanzierungsvoranschlag