



Marktgemeinde Wallsee-Sindelburg

1. Nachtragsvoranschlag 2026

Abschrift Einladungskurrende



Marktgemeinde Wallsee-Sindelburg

Marktplatz 2, 3313 Wallsee, Tel. 07433/2216-0 Fax DW 20
E-Mail: gemeinde@wallsee-sindelburg.gv.at

Sprechstunden Bürgermeister
Di. von 16-18 Uhr
Fr. von 10-12 Uhr

Amtstunden
Mo.-Do. von 7-12 und 13-15 Uhr
Di. 15-18 Uhr, Fr. von 7-12 Uhr

Parteienverkehrszeiten
Mo.-Fr. jeweils von 8-12 Uhr
Di. zusätzlich von 16-18 Uhr

Beglaubigte Abschrift - Auszug der Einladungskurrende
der öffentlichen Tagesordnungspunkte

Einladungskurrende

Die Mitglieder des Gemeinderates werden zu der am

Mittwoch, dem 17. Juni 2026 um 19:00 Uhr

im Sitzungssaal der Marktgemeinde Wallsee-Sindelburg, Marktplatz 9
(Raikagebäude-Hintereingang) stattfindenden

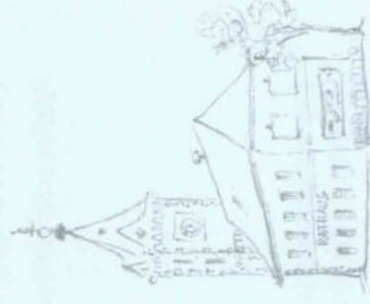
öffentlichen **SITZUNG**
eingeladen.

Tagesordnung:

- 1) Entscheidung über Einwendungen gegen die Verhandlungsschrift der letzten Gemeinderatssitzung
- 2) NÖ ROG 2014: Feststellungsantrag an die Wasserrechtsbehörde
- 3) Nachtragsvoranschlag 2026 für die Marktgemeinde Wallsee-Sindelburg
- 4) Marktgemeinde Wallsee-Sindelburg Orts- und Infrastrukturentwicklungs KG: Mietverträge Einrichtungsggegenstände Turnsaal Schule
- 5) Auftragsvergabe sicherheitstechnische Überprüfungen/Begehungen Marktgemeinde
- 6) Ankauf Jahreslizenz KI Plattform für Gemeinden
- 7) Bericht Prüfungsausschussitzung vom 20. Mai 2026
- 8) Erneuerung Radinfostation
- 9) Teilnahme am Regionalförderprojekt „Modernisierung DRW-Infrastruktur“
- 10) R.O.P. Donauradweg - Phase 6; Optimierungsmaßnahmen
- 11) Beratung und Beschlussfassung Energiesparmaßnahmen

Nicht öffentlicher Teil:

- 12) -x-
- 13) -x-
- 14) -x-
- 15) -x-
- 16) -x-



Name	Abgabestelle / Wohnung	Tag der Verständigung	Unterschrift
Vizebgm. MARSCHALEK Christian	Altarmstraße 12	12.06.2026	E-Mail Einladung
gfGR HASELMAYR Karl	Igelschwang 6	12.06.2026	E-Mail Einladung
gfGR PRINZ Christian	Hehenberg 2	12.06.2026	E-Mail Einladung
gfGR GRIM Dieter	Donauberggasse 3	12.06.2026	E-Mail Einladung
gfGR BRUCKNER Karl	Kaiserweg 4	12.06.2026	E-Mail Einladung
GR GRIM Herbert	Antoniusstraße 3/2	12.06.2026	E-Mail Einladung
GR GRIM Michael	Bergergasse 36/12	12.06.2026	E-Mail Einladung
GR HÖLD Paul	Sonnenhanggasse 4	12.06.2026	E-Mail Einladung
GR REICHART Markus	Altarmstraße 14	12.06.2026	E-Mail Einladung
GR HAGLER Markus	Am Sonnenhang 21	12.06.2026	E-Mail Einladung
GR GRUBER Franz	Feichting 2	12.06.2026	E-Mail Einladung
GR HINTERSTEINER Sophie MA	Am Sonnenhang 1	12.06.2026	E-Mail Einladung
GR PILSL Tanja	Schlossberg 8	12.06.2026	E-Mail Einladung
GR SPINDLER Christian	Zeila 2	12.06.2026	E-Mail Einladung
GR KIRCHWEGER Siegfried	Franzenberg 1	12.06.2026	E-Mail Einladung
GR SCHÖNEGGER Gerhard	Schaching 12	12.06.2026	E-Mail Einladung
GR KASTENHOFER Anna-Maria	Bergergasse 36/13	12.06.2026	E-Mail Einladung
GR MAGAUER Andreas	Frieden 1	12.06.2026	E-Mail Einladung
GR HUBER Karl Christian	Straß 11/2	12.06.2026	E-Mail Einladung
GR HUBER Karl	Straß 11/1	12.06.2026	E-Mail Einladung

Ist ein Mitglied des Gemeinderates an der Teilnahme verhindert, so hat es dem Bürgermeister den Verhinderungsgrund unverzüglich mitzuteilen.

Wallsee-Sindelburg, am 12.06.2026

Der Bürgermeister

DI Klaus Nagelhofer M.Sc. B.A. e.h.

Die vollkommene Übereinstimmung mit der Abschrift mit dem Original wird gemeindeamtlich bestätigt.

Wallsee-Sindelburg, 18.06.2026



Eva Kloibhofer

Von: Christian Pilsinger
Gesendet: Freitag, 12. Juni 2026 12:49
An: 'Karl Huber (huber.karl07@gmx.net)'; 'Herr Andreas Magauer (andreas.magauer@hotmail.com)'; 'jet.huber@aon.at'; 'Gruber Franz (gruber.franz1@gmx.at)'; 'karl.haselmayr@epmail.at'; 'Marschalek Christian (christian.marschalek@gmx.at)'; 'Klaus Nagelhofer (klaus.nagelhofer@gmx.at)'; 'Prinz Christian (prinz.ch@aon.at)'; 'Christian Spindler (cheesy@epmail.at)'; 'Sophia Hintersteiner (sophia_huber@hotmail.com)'; 'Frau Tanja Pils (t.pils@pilcon.eu)'; 'Gerhard Schönegger (gerhardschonegger@gmail.com)'; 'Anna Kastenhofer (annakastenhofer1997@gmail.com)'; 'Siegfried Kirchwegger (siegfried.kirchwegger@hotmail.com)'; 'karl.bruckner@gmail.com'; 'Dieter Grim (dieter.grim@me.com)'; 'Herbert Grim (herbertgrim11@gmail.com)'; 'Herr Paul Höld (paul.hoeld@noe-lga.at)'; 'Markus Hagler (markus@ottmann-hagler.at)'; 'Michael Grim (michi.grim@gmail.com)'; 'Markus Reichart (maxreichart73@gmail.com)'
Cc: Bürgermeister Wallsee-Sindelburg
Betreff: Einladungskurnde GR-Sitzung 17.06.2026 - 19:00 Uhr
Anlagen: 2026-06-17 Einladung GR Unterschrift.pdf

Verlauf:

Empfänger

'Karl Huber (huber.karl07@gmx.net)'
'Herr Andreas Magauer (andreas.magauer@hotmail.com)'
'jet.huber@aon.at'
'Gruber Franz (gruber.franz1@gmx.at)'
'karl.haselmayr@epmail.at'
'Marschalek Christian (christian.marschalek@gmx.at)'
'Klaus Nagelhofer (klaus.nagelhofer@gmx.at)'
'Prinz Christian (prinz.ch@aon.at)'
'Christian Spindler (cheesy@epmail.at)'
'Sophia Hintersteiner (sophia_huber@hotmail.com)'
'Frau Tanja Pils (t.pils@pilcon.eu)'
'Gerhard Schönegger (gerhardschonegger@gmail.com)'
'Anna Kastenhofer (annakastenhofer1997@gmail.com)'
'Siegfried Kirchwegger (siegfried.kirchwegger@hotmail.com)'
'karl.bruckner@gmail.com'
'Dieter Grim (dieter.grim@me.com)'
'Herbert Grim (herbertgrim11@gmail.com)'
'Herr Paul Höld (paul.hoeld@noe-lga.at)'
'Markus Hagler (markus@ottmann-hagler.at)'
'Michael Grim (michi.grim@gmail.com)'
'Markus Reichart (maxreichart73@gmail.com)'

Übermittlung

Empfänger

Bürgermeister Wallsee-Sindelburg

Übermittlung

Übermittelt: 12.06.2026 12:49

Sehr geehrte Mitglieder des Gemeinderates,

beiliegend übermittle ich die Einladung zur Sitzung des Gemeinderates am Mittwoch, 17.06.2026 um 19:00 Uhr.

Mit freundlichen Grüßen

Christian Pilsinger
Amtsleiter



Marktgemeinde Wallsee-Sindelburg

Marktplatz 2, 3313 Wallsee, Tel. 07433/2216-21

E-Mail: christian.pilsinger@wallsee-sindelburg.gv.at

www.wallsee-sindelburg.gv.at



RECHTSHINWEIS: Diese E-Mail enthält vertrauliche und/oder rechtlich geschützte Informationen. Wenn Sie nicht der richtige Adressat sind oder diese E-Mail irrtümlich erhalten haben, informieren Sie bitte sofort den Absender und vernichten Sie diese Mail. Das unerlaubte Kopieren sowie die unbefugte Weitergabe dieser Mail ist nicht gestattet.

Abschrift Sitzungsprotokoll



Marktgemeinde Wallsee-Sindelburg

Marktplatz 2, 3313 Wallsee, Tel. 07433/2216-0 Fax DW 20
E-Mail: gemeinde@wallsee-sindelburg.gv.at

Sprechstunden Bürgermeister
Di. von 16-18 Uhr
Fr. von 10-12 Uhr

Amtstunden
Mo.-Do. von 7-12 und 13-15 Uhr
Di. 15-18 Uhr, Fr. von 7-12 Uhr

Parteienverkehrszeiten
Mo.-Fr. jeweils von 8-12 Uhr
Di. zusätzlich von 16-18 Uhr

Beglaubigte Abschrift aus dem Sitzungsprotokoll

lfd. Nr. **3/2026**

VERHANDLUNGSSCHRIFT

über die öffentliche SITZUNG des GEMEINDERATES
am **Mittwoch, dem 17. Juni 2026**

im Sitzungssaal der Marktgemeinde Wallsee-Sindelburg, Marktplatz 9
(Raikagebäude-Hintereingang)

Die Einladung erfolgte am 12. Juni 2026 durch Kurrende und Einzelladung.

Beginn: 19:00 Uhr Ende: 19:45 Uhr

Anwesend waren:

Bürgermeister: DI NAGELHOFER Klaus M.Sc. B.A.

Mitglieder des Gemeinderates:

gfGR PRINZ Christian
gfGR HASELMAYR Karl
GR HINTERSTEINER Sophia MA
GR KIRCHWEGER Siegfried
GR SCHÖNEGGER Gerhard
GR KASTENHOFER Anna-Maria
GR GRIM Michael
GR HÖLD Paul
GR REICHART Markus
gfGR GRIM Dieter

VizeBGM MARSCHALEK Christian

gfGR BRUCKNER Karl
GR MAGAUER Andreas
GR HUBER Karl Christian
GR GRIM Herbert
GR GRUBER Franz
GR HUBER Karl
GR PILSL Tanja
GR HAGLER Markus

Schrifführer:

1. AL PILSINGER Christian

weilers anwesend:

-X-

Entschuldigt abwesend waren:

1. GR SPINDLER Christian

Nicht entschuldigt abwesend waren:


-X-

Vorsitz: BGM DI NAGELHOFER Klaus M.Sc. B.A.

Die Sitzung war öffentlich.

Die Sitzung war beschlussfähig.

Bürgermeister Klaus Nagelhofer begrüßt die anwesenden Gemeinderäte und stellt die Beschlussfähigkeit fest.



3) Nachtragsvoranschlag 2026 für die Marktgemeinde Wallsee-Sindelburg

Sachverhalt:

Bürgermeister Nagelhofer berichtet dem Gemeinderat, dass der vom Bürgermeister erstellte Entwurf des 1. Nachtragsvoranschlages für das Haushaltsjahr 2026 in der Zeit vom 02.06.2026 bis einschließlich 16.06.2026 im Gemeindeamt zur öffentlichen Einsicht aufgelegt ist. Die Auflage wurde ortsüblich kundgemacht. Alle Fraktionen erhielten bei Beginn der Auflage eine vollständige Version des Nachtragsvoranschlages. Stellungnahmen wurden keine abgegeben.

Der Nachtragsvoranschlag 2026 weist ein negatives jährliches Haushaltspotential in Höhe von € - 502.200 auf.

Jährliches Haushaltspotential - Voranschlag 2026:	- 501.000,00
Jährliches Haushaltspotential - Nachtragsvoranschlag 2026:	- 502.200,00
Verschlechterung um	- 1.200,00

Der Vorhandene Überschuss aus den Vorjahren in Höhe von € 470.660,91 wurde bereits beim Rechnungsabschluss 2025 um € 84.184,10 verringert. Das negative Haushaltspotential lt. Nachtragsvoranschlag 2026 kann somit mit dem verfügbaren Überschuss in Höhe von € 386.476,81 nicht bedeckt werden. Für den Haushaltsausgleich 2026 werden daher allgemeine Rücklagenentnahmen erforderlich sein. Aufgrund der angespannten Haushaltslage sollten alle im Nachtragsvoranschlag vorgesehenen Ausgaben vor der endgültigen Beauftragung nochmals sorgfältig geprüft werden - ob diese auch wirklich un vermeidlich sind.

Die mittelfristige Finanzplanung für die Jahre 2027 bis 2030 wurden bei den Vorhaben der investiven Gebarung angepasst bzw. im Zusammenhang mit den Überträgen des Rechnungsabschlusses berichtigt. Der Nachtragsvoranschlag wurde hauptsächlich aufgrund der Abwicklung der Trinkwassergenossenschaft Schöndorf-Straß erstellt. Sämtliche Kosten und die daraus resultierenden Folgekosten sowie dazugehörigen Einnahmen wurden im Nachtragsvoranschlag sowie im mittelfristigen Finanzplan dargestellt.

Antrag von Bgm. Nagelhofer:

Der Gemeinderat möge den 1. Nachtragsvoranschlag 2026 sowie den mittelfristigen Finanzplan 2027-2030 der Marktgemeinde beschließen.

Beschluss: Der Antrag wird angenommen

Abstimmungsergebnis: **einstimmig**

Die vollkommene Übereinstimmung der Abschrift mit dem Original wird gemeindeamtlich bestätigt.

Wallsee-Sindelburg, 18.06.2026

Der Bürgermeister



DI Klaus Nagelhofer M.Sc. B.A.

Vorbericht

Marktgemeinde Wallsee-Sindelburg

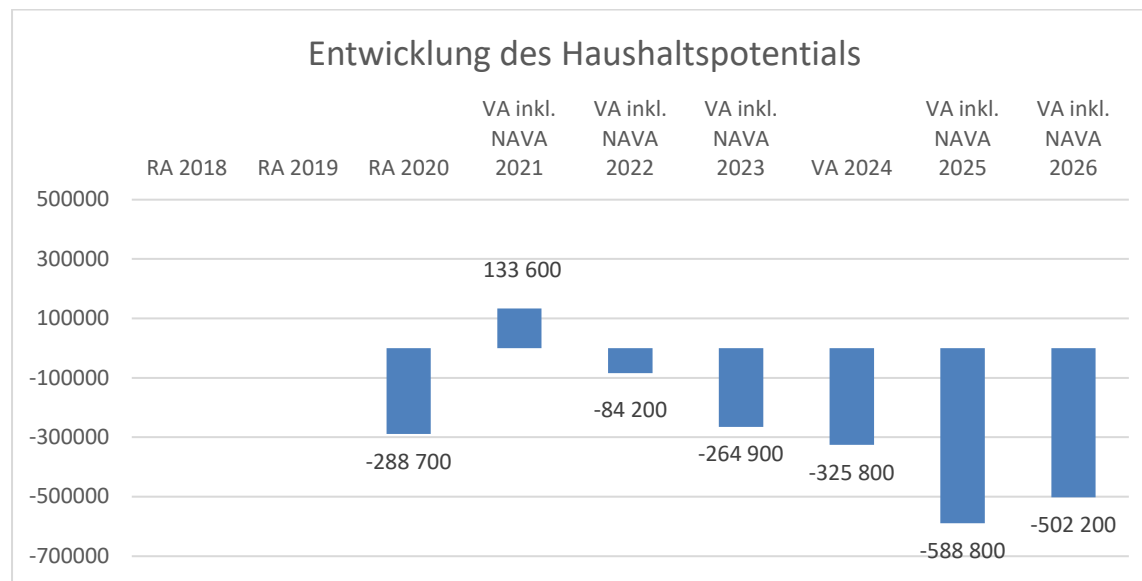


Vorbericht

zum Nachtragsvoranschlag 2026

gemäß § 3 der NÖ Gemeindehaushaltsverordnung (NÖ GHVO)

Entwicklung des jährlichen Haushaltspotentials



Erläuterung:

Das Haushaltspotential hat seine Grundlage in § 67 Z. 11 der NÖ Gemeindeordnung 1973 (NÖ GO 1973) und war erstmals im Voranschlag 2020 auszuweisen. Die Angaben zu den Vorjahren entfallen daher.

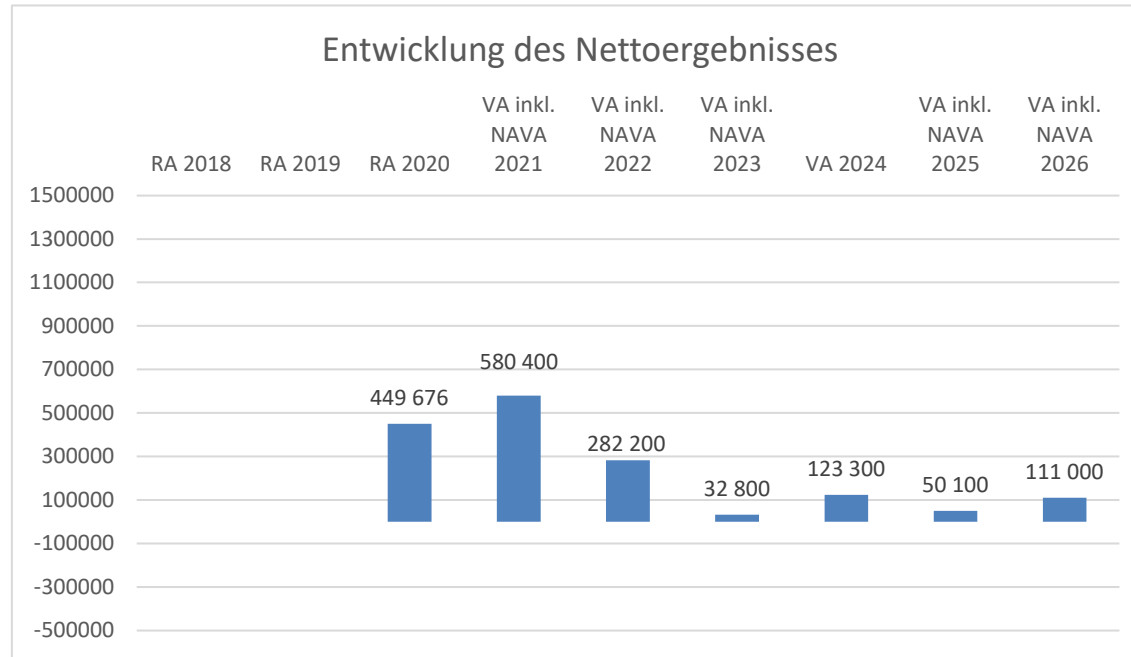
Haushaltspotential:

Differenz der wiederkehrenden Mittelaufbringungen abzüglich der wiederkehrenden Mittelverwendungen unter Berücksichtigung der entsprechenden Forderungen und Verbindlichkeiten.

Das Haushaltspotenzial ist eine wichtige Kenngröße und gibt die aktuelle Leistungsfähigkeit der Gemeinde wieder. Das schafft Vergleichbarkeit mit der bisherigen Rechtslage, aus der Überschüsse und Abgänge abzuleiten waren und dient der Transparenz.

Wenn das Haushaltspotential innerhalb des Zeitraumes des mittelfristigen Finanzplanes laufend negativ ist, ist ein Haushaltskonsolidierungskonzept zu erstellen (§ 72b Abs. 1 Z. NÖ GO 1973).

Entwicklung des Nettoergebnisses (SA0)



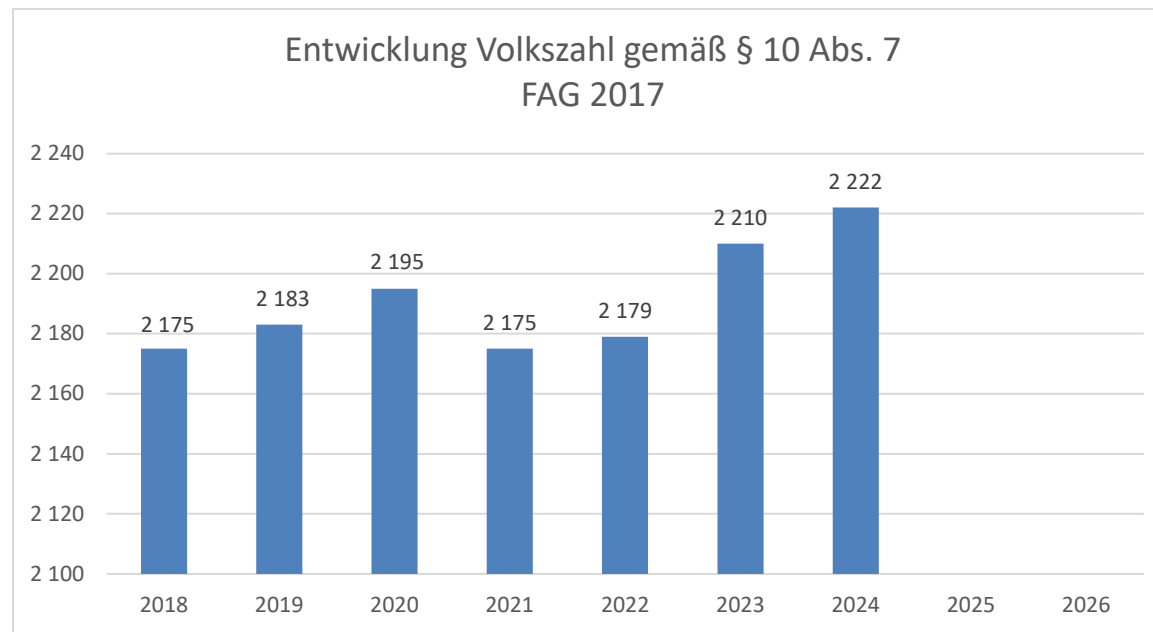
Erläuterung:

Beim Nettoergebnis handelt es sich um das Ergebnis des Ergebnisvoranschlages und war erstmals für das Haushaltsjahr 2020 auszuweisen. Die Angaben zu den Vorjahren entfallen daher.

Ein positives Nettoergebnis bedeutet, dass die Erträge voraussichtlich ausreichend sein werden, die Aufwendungen für die kommunalen Leistungen (inklusive des Werteverzehrs des Anlagevermögens in Form der Abschreibungen) abzudecken. Ein negatives Nettoergebnis heißt, dass dies nicht zur Gänze (in der Höhe des negativen Wertes) möglich ist.

Im Ergebnisvoranschlag werden Erträge und Aufwendungen dargestellt. Ein Ertrag ist der Wertzuwachs, unabhängig vom konkreten Zeitpunkt der Zahlung. Ein Aufwand ist der Werteverbrauch, unabhängig vom konkreten Zeitpunkt der Zahlung. Der Ergebnisvoranschlag der Marktgemeinde Wallsee-Sindelburg zeigt ein positives Nettoergebnis. Das bedeutet, dass alle Aufwendungen durch Erträge abgedeckt werden können.

Entwicklung der Volkszahl gemäß § 10 Abs. 7 FAG 2017, BGBl. I Nr. 116/2016 in der Fassung BGBl. I Nr. 106/2018



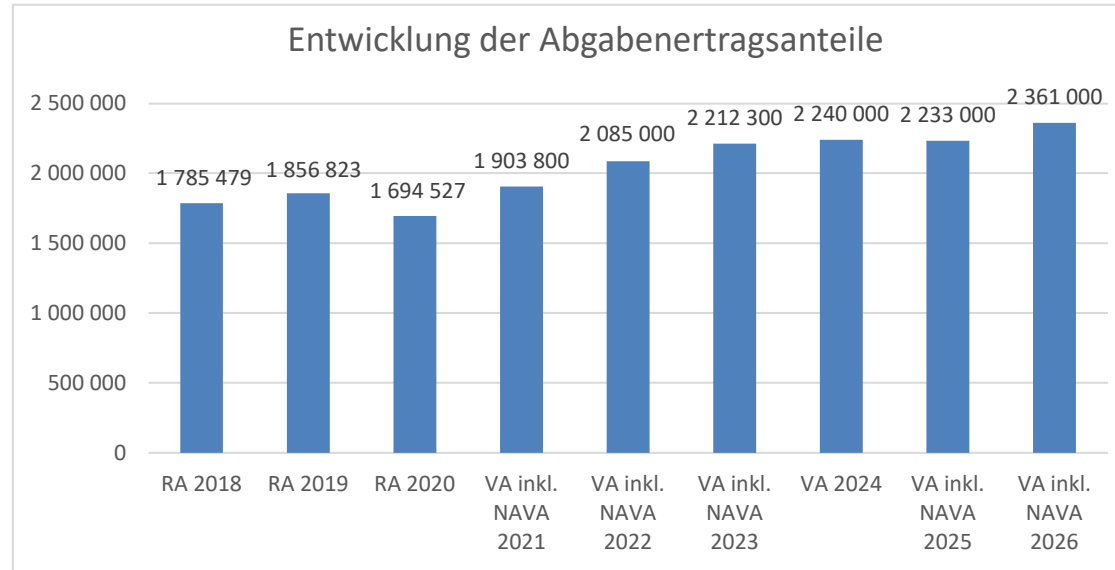
Erläuterung:

Die Volkszahl gemäß § 10 Abs. 7 FAG 2017 wird jährlich von der Bundesanstalt Statistik Austria zum Stichtag 31. Oktober festgestellt und wirkt mit dem Beginn des übernächsten Kalenderjahres. Sie dient für die Berechnung der Abgabenertragsanteile und darf nicht automatisch mit der Volkszahl für die Berechnung der Gemeinderatsmandate verwechselt werden. Eine Erhöhung bzw. Verminderung der Volkszahl (jährlich) ist ein wesentlicher Indikator für die Berechnung der Abgabenertragsanteile.

Begründung durch die Gemeinde:

Die Gemeinde verzeichnet seit Jahren eine relativ konstante Bevölkerungszahl. Durch diverse Wohnbauprojekte (Aufschließung „Krautäcker“) ist in den nächsten Jahren mit einem Anstieg zu rechnen.

Entwicklung der Abgabenertragsanteile



Erläuterung:

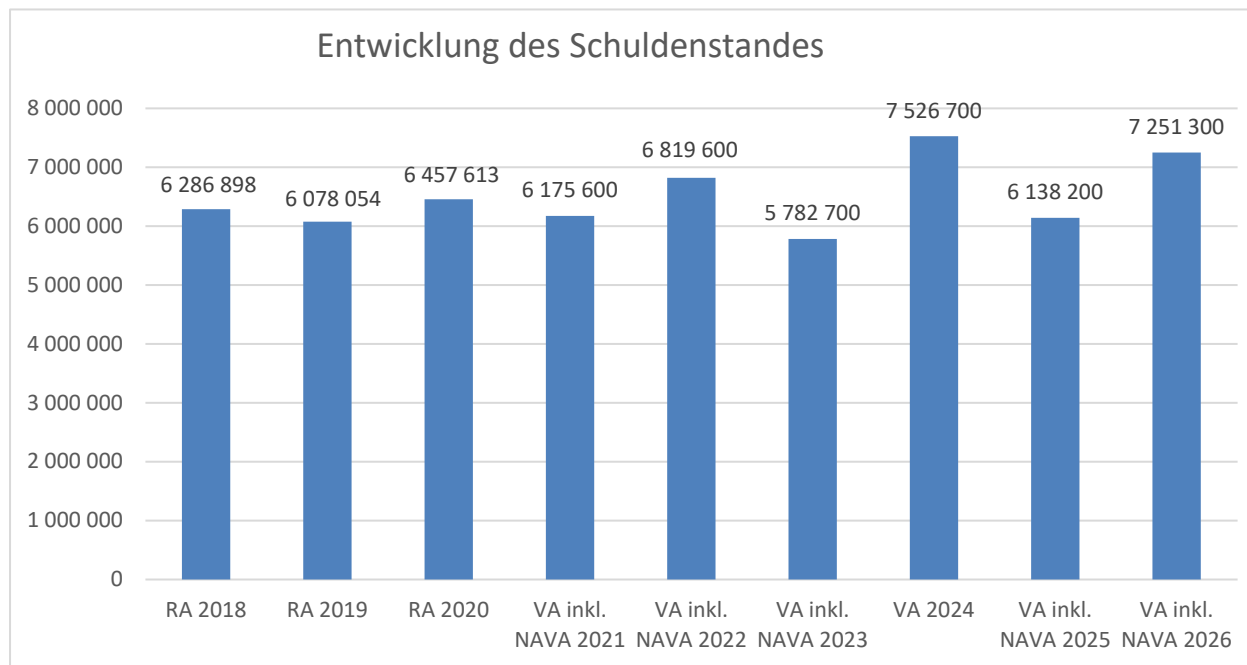
Die Gebietskörperschaften (Bund, Länder und Gemeinden) erhalten auf Basis des aktuellen Finanzausgleichs aus den gemeinschaftlichen Bundesabgaben (z.B. Umsatzsteuer, Körperschaftsteuer, Lohnsteuer, Versicherungssteuer, Mineralölsteuer, Normverbrauchsabgabe, Tabaksteuer udgl.) entsprechende Anteile. Im Bereich der Gemeinden spielen dabei die Volkszahl und der abgestufte Bevölkerungsschlüssel eine besondere Rolle. Die sogenannten „Abgabenertragsanteile“ bilden in den meisten Gemeinden die wichtigste Einnahmequelle.

Ein Steigen der Ertragsanteile weist auch auf eine Erhöhung der Volkszahl hin.

Begründung der Gemeinde:

Im Jahr 2020 sind die Erträge bedingt durch die Corona-Pandemie stark eingebrochen. Im NAVA 2021 steigen die Ertragsanteile mit Unterstützung des Gemeindepakets durch den Bund wieder an. Im Jahr 2022 haben sich durch einen Konjunkturanstieg und sehr hohe Inflation die Ertragsanteile gut entwickelt. Im Jahr 2024 erhalten die Gemeinden einen Sondervorschuss des Bundes, um die Kostensteigerungen durch die hohe Inflation möglichst abfedern zu können. Ab Voranschlag 2025 ist bei den Ertragsanteilen leider eine Stagnation zu erwarten.

Entwicklung des Schuldenstandes



Erläuterung:

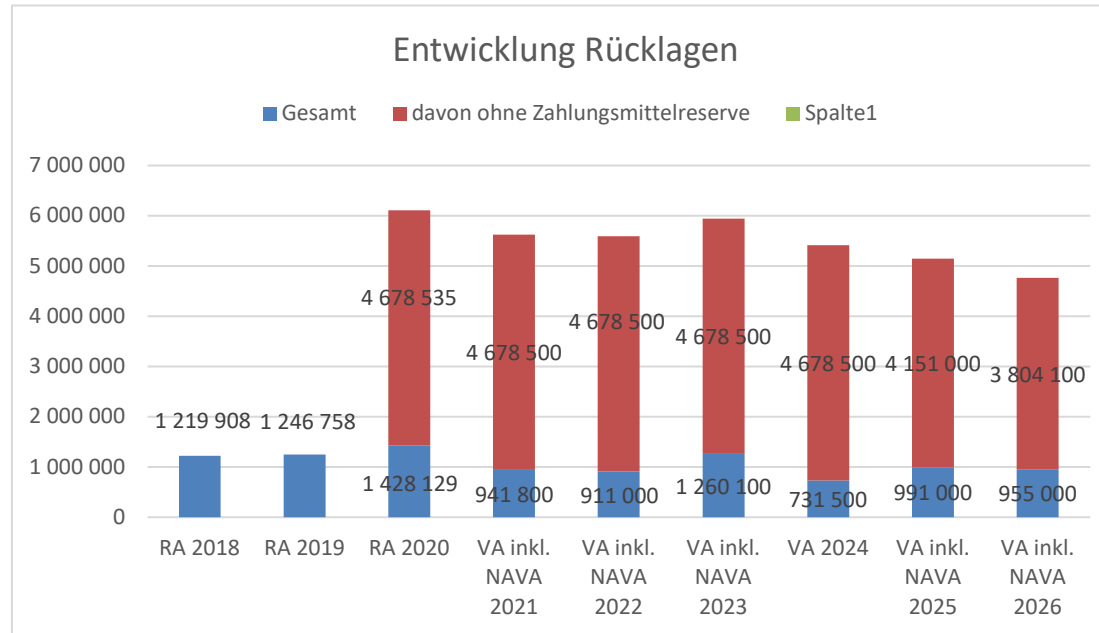
Die Entwicklung des Schuldenstandes zeigt auf, inwieweit der Schuldenstand über die Jahre erhöht oder reduziert wird.

Begründung durch die Gemeinde:

Im Jahr 2026 sind Darlehenstilgungen in der Höhe von rund 1 Mio. vorgesehen. Darunter eine außerordentliche Tilgung beim Darlehen „Wohnraumschaffung-Krautäcker“ in Höhe der angenommenen Grundstücksverkäufe.

Weiters sind im Jahr 2026 Neuaufnahmen in Höhe von rund € 1,6 Mio. vorgesehen.

Entwicklung der Rücklagen mit und ohne Zahlungsmittelreserve



Erläuterung:


Die Entwicklung der Rücklagen zeigt an, inwieweit Rücklagen vorhanden sind und ob Rücklagen aufgebaut bzw. aufgebraucht werden.

(*Blauer Balken* Rücklagen mit Zahlungsmittelreserve. *Roter Balken* Rücklagen ohne Zahlungsmittelreserve.)

Begründung durch die Gemeinde:

In der Summe von EUR 955.000 sind allgemeine Rücklagen, zweckgebundene Rücklagen sowie die Wertpapiere der Marktgemeinde enthalten.

Entwicklung der Leasingverpflichtungen



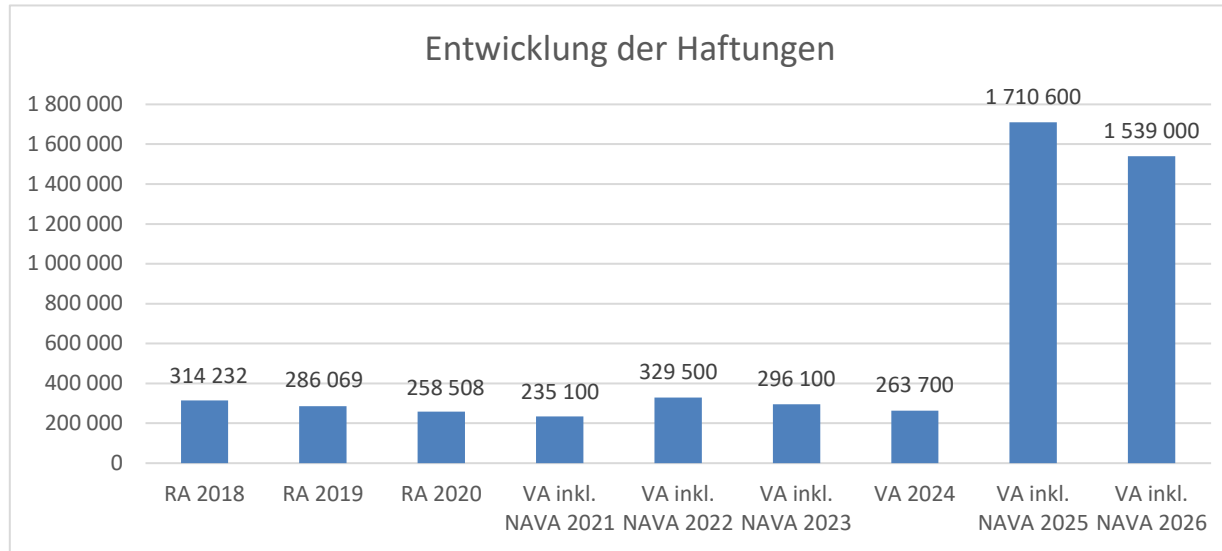
Erläuterung:

Bei den Leasingverpflichtungen handelt es sich nicht um Finanzschulden (z.B. Darlehen), sondern um Verwaltungsschulden. Unabhängig davon stellen Leasingverbindlichkeiten Leistungsverpflichtungen für die Gemeinden dar und sind daher bei einer allfälligen Finanzlagenberechnung entsprechend zu berücksichtigen.

Begründung durch die Gemeinde:

Die Marktgemeinde Wallsee-Sindelburg verfügt über keine Leasingverpflichtungen und ist somit nicht wirtschaftlicher Eigentümer eines Leasinggegenstandes.

Entwicklung der Haftungen



Erläuterung:

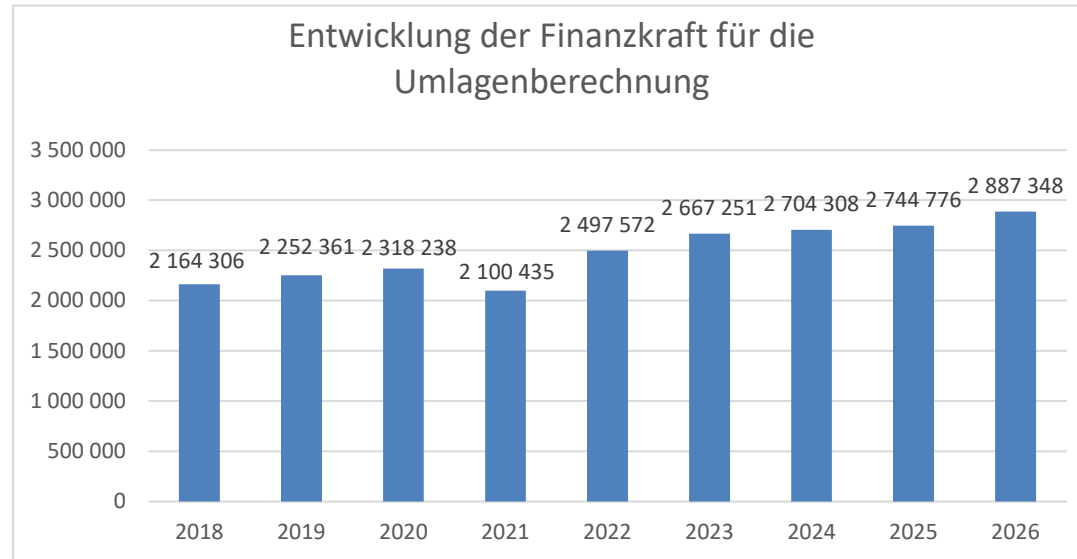
Eine Gemeinde darf Bürgschaften und sonstige Haftungen nur übernehmen, wenn hierfür ein besonderes Interesse der Gemeinde gegeben ist, der Schuldner nachweist, dass eine ordnungsgemäße Verzinsung und Tilgung gesichert ist, die Haftungen befristet sind, der Betrag, für den gehaftet wird, ziffernmäßig bestimmt ist und die Gemeinde den daraus folgenden Zahlungsverpflichtungen nachkommen kann (vgl. § 78 Abs. 1 NÖ Gemeindeordnung 1973).

Beispielsweise Begründung durch die Gemeinde:

Die Gemeinde hat Haftungen für Abwassergenossenschaften Schaching, Igelschwang und Hofing übernommen.

Weiters hat die Marktgemeinde Wallsee-Sindelburg im Jahr 2022 eine Haftung für die Volksschulgemeinde Oed-Öhling – für den Zubau einer 3. Kindergartengruppe – übernommen. Im Jahr 2026 sind zwei Haftungsübernahmen für die neu gegründete Trinkwassergenossenschaft „Schöndorft-Straß“ in der Höhe von € 1.350.000 geplant. Diese Trinkwassergenossenschaft soll einen Teil des ländlichen Raumes mit Trinkwasserversorgen und dient zugleich als Notversorgung für das gesamte Gemeindegebiet.

Entwicklung der Finanzkraft für die Umlagenberechnung



Erläuterung:

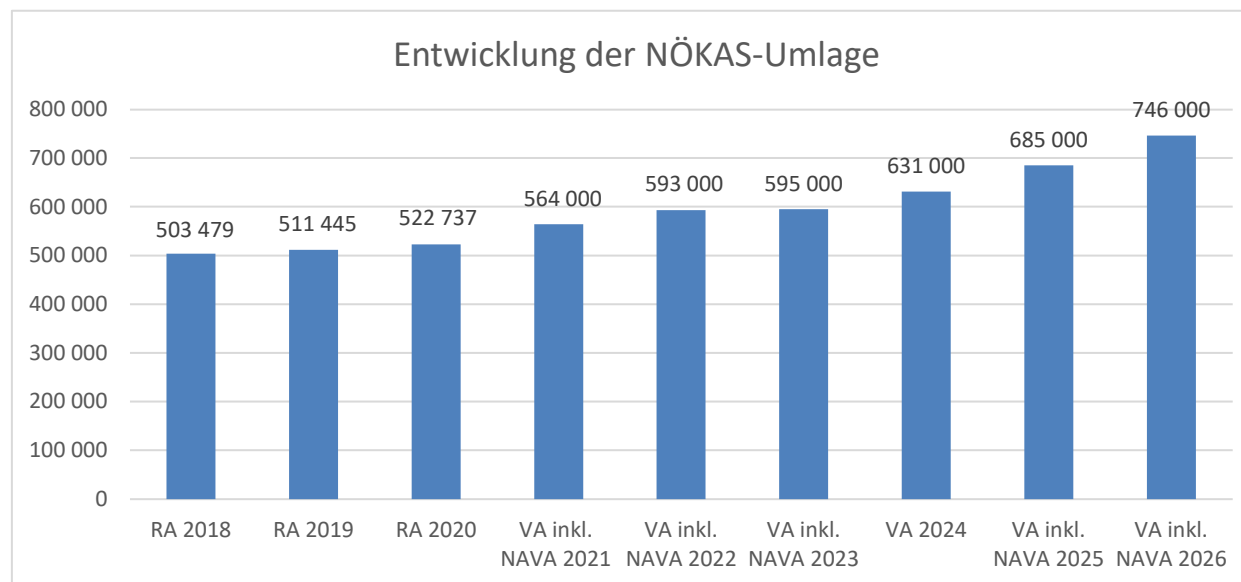
Die Finanzkraft einer Gemeinde wird aus den

- Erträgen der ausschließlichen Gemeindeabgaben ohne die Gebühren für die Benützung von Gemeindeeinrichtungen und -anlagen und ohne die Interessentenbeiträge von Grundstückseigentümern und Anrainern und Ertragsanteilen an den gemeinschaftlichen Bundesabgaben ohne Spielbankenabgabe ermittelt.

Basis für die Ermittlung der Finanzkraft sind die tatsächlichen Beträge aufgrund der Rechnungsabschlüsse.

Die Darstellung der Entwicklung der Finanzkraft für die Umlagenberechnung hat insbesondere auf die Beitragsleistung der Gemeinden zum NÖ Krankenanstaltensprengel (NÖKAS) und zur Sozialumlage Auswirkungen. Eine Erhöhung oder Reduktion/Verminderung der Finanzkraft wirkt sich unmittelbar auf die Beitragsleistung aus.

Entwicklung der NÖKAS-Umlage



Erläuterung:

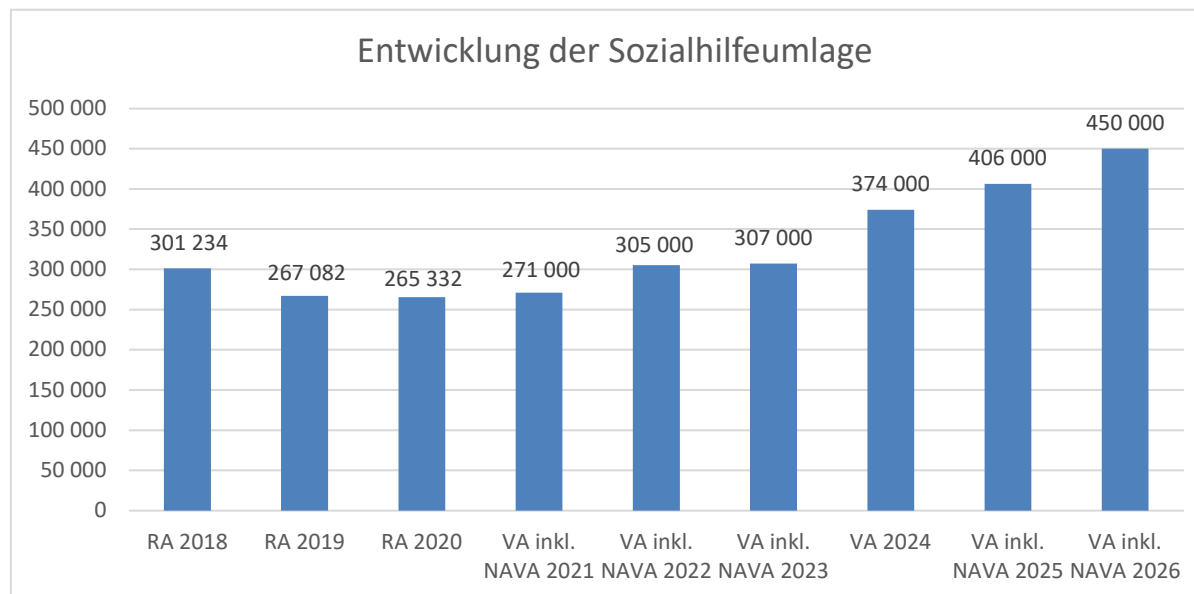
Das Landesgebiet ist Beitragsbezirk und Krankenanstaltensprengel für alle öffentlichen Krankenanstalten in Niederösterreich. Beitragsbezirk und Krankenanstaltensprengel sind ein Gemeindeverband. Dem Gemeindeverband gehören alle Gemeinden Niederösterreichs an. Der Gemeindeverband ist juristische Person, er hat seinen Sitz am Sitz der Landesregierung und trägt die Bezeichnung "NÖ Krankenanstaltensprengel" (§ 61 Abs. 1 NÖ Krankenanstaltengesetz - NÖ KAG).

Die Gemeinden haben an den NÖ Krankenanstaltensprengel monatliche Beiträge zu leisten. Berechnungsgrundlage bilden dabei die Volkszahl und die Finanzkraft der Gemeinden. Steigerungen bei der Volkszahl und bei der Finanzkraft führen daher zu höheren Beitragsleistungen bei den Gemeinden. Diese monatlichen Beiträge werden von den der Gemeinde gebührenden monatlichen Vorschüsse auf die Ertragsanteile an den gemeinschaftlichen Bundesabgaben einbehalten.

Begründung durch die Gemeinde:

Durch die hohe Inflation kommt es bei der NÖKAS-Umlage im Jahr 2025 wieder zu einer sehr hohen Steigerungsrate im Vergleich zum Vorjahr. Seit 2021 wird der Beitrag an das Rote Kreuz über die NÖKAS-Umlage abgerechnet.

Entwicklung der Sozialhilfeumlage



Erläuterung:

Die Gemeinden haben jährlich einen Beitrag zu den vom Land zu tragenden Kosten der Sozialhilfe, die nicht durch Kostenbeitrags- und Ersatzleistungen oder durch sonstige für Zwecke der Sozialhilfe bestimmte Zuschüsse gedeckt sind, in der Höhe von 50 % an das Land zu entrichten (§ 44 NÖ Sozialhilfe-Ausführungsgesetz – NÖ SAG).

Die Leistungen für die Sozialhilfe-Umlage werden von der Landesregierung auf die einzelnen Gemeinden nach ihrer Finanzkraft (Finanzkraft für die Umlagenberechnung) aufgeteilt.

Diese monatlichen Beiträge werden von den der Gemeinde gebührenden monatlichen Vorschüssen auf die Ertragsanteile an den gemeinschaftlichen Bundesabgaben einbehalten.

Ab 2023 signifikante Erhöhung der Sozialhilfeumlage durch das Land NÖ.

Durch die hohe Inflation kommt es auch im Jahr 2026 wieder zu einer sehr hohen Steigerungsrate.

Haushaltspotential (aufbauend auf der Ergebnisrechnung)

1. Nachtragsvoranschlag 2026

Marktgemeinde Wallsee-Sindelburg

Haushaltspotential (aufbauend auf der Ergebnisrechnung)

MVAG	Mittelverwendungs- und -aufbringungsgruppen	Mittelaufbringung	Mittelverwendung	Saldo
211	Erträge aus der operativen Verwaltungstätigkeit	5 541 200,00		
212	Erträge aus Transfers	1 474 400,00		
213	Finanzerträge	13 200,00		
Summe Erträge (SU 21)		7 028 800,00		
2117	Nicht finanzierungswirksame operative Erträge (Auflösung von Rückstellungen und Aktivierte Eigenleistungen)	-21 100,00		
2127	Nicht finanzierungswirksamer Transferertrag (Auflösung von Investitionszuschüssen)	-234 500,00		
2136	Sonstige nicht finanzierungswirksame Finanzerträge (Auflösung von RS Bewertung von Beteiligungen und aktiven Finanzinstrumenten)			
Nicht finanzwirksame Erträge		-255 600,00		
Finanzwirksame Erträge		6 773 200,00		
221	Personalaufwand		1 004 700,00	
222	Sachaufwand		3 561 200,00	
223	Transferaufwand		2 146 900,00	
224	Finanzaufwand		205 000,00	
Summe Aufwendungen (SU 22)			6 917 800,00	
2214	Nicht finanzierungswirksamer Personalaufwand (Dotierung RS für Abfertigungen, Jubiläum u. nicht konsumierte Urlaube)		-2 800,00	
2226	Nicht finanzierungswirksamer Sachaufwand (inkl. Abschreibungen, Dotierung von RS Prozess, ausstehende Rechnungen)		-1 399 700,00	
2237	Nicht finanzierungswirksamer Transferaufwand (Dotierungen von RS f. Pensionen)			
2245	Nicht finanzierungswirksamer Finanzaufwand (Wertberichtigungen zu Finanzinstrumenten, Aufwendungen aus der Bewertung von Beteiligungen)		-11 000,00	
Nicht finanzwirksame Aufwendungen			-1 413 500,00	
Finanzwirksame Aufwendungen			5 504 300,00	
Finanzwirksames Ergebnis		6 773 200,00	5 504 300,00	1 268 900,00

1. Nachtragsvoranschlag 2026

Marktgemeinde Wallsee-Sindelburg

Haushaltspotential (aufbauend auf der Ergebnisrechnung)

MVAG	Mittelverwendungs- und -aufbringungsgruppen	Mittelaufbringung	Mittelverwendung	Saldo
332	Einzahlungen aus der Rückzahlung von Darlehen sowie gewährten Vorschüssen (ohne 332x mit Projektcode - Anzahlungen)			
1141	Vorräte (- Veränderung)			
1142	Gegebene Anzahlungen auf Vorräte (- Veränderung)			
1540	Passive Rechnungsabgrenzung			
	Einzahlungen der Kontengruppe 000-089, die keinem Projekt mit Projektcode 1 zugeordnet sind			
	Einzahlungen der Kontengruppe 30, die keinem Projekt mit Projektcode 1 zugeordnet sind	19 800,00		
	- Erträge der Kontogruppe 80 mit Projektcode 1	-590 900,00		
2301	Entnahmen von Rücklagen endfälliger Darlehen (Kontengruppe 893)			
Jährliche wiederkehrende Einzahlungen		-571 100,00		
36	Auszahlungen aus der Finanzierungstätigkeit (ohne Projektcode 1)		490 200,00	
2401	Zuweisung an Rücklagen endfälliger Darlehen (Kontengruppe 793)			
342	Auszahlungen aus der Gewährung von Darlehen sowie gewährten Vorschüssen (ohne 342x mit Projektcode - Anzahlungen)			
1141	Vorräte (+ Veränderung)			
1142	Gegebene Anzahlungen auf Vorräte (+ Veränderung)			
1170	Aktive Rechnungsabgrenzung			
	Auszahlungen (Investitionen) der Kontengruppe 000-083, die keinem Projekt mit Projektcode 1 zugeordnet sind		80 800,00	
Jährliche wiederkehrende Auszahlungen			571 000,00	
	Kontengruppe 871, KT der Ergebnisrechnung, mit Projektcode (BZ)	-629 000,00		
Summe Kapitaltransfers der Ergebnisrechnung		-629 000,00		
H1 Jährliches Haushaltspotential (Eigenmittel)		5 573 100,00	6 075 300,00	-502 200,00
H4VJ Haushaltspotential Vorjahr (Endbestand HP-RL Vorjahr, Konto 935077 = AB)				386 476,81
H2 verfügbares Haushaltspotential (Eigenmittel)				-115 723,19

1. Nachtragsvoranschlag 2026

Marktgemeinde Wallsee-Sindelburg

Haushaltspotential (aufbauend auf der Ergebnisrechnung)

MVAG	Mittelverwendungs- und -aufbringungsgruppen	Mittelaufbringung	Mittelverwendung	Saldo
Information 1 - Berechnung der tatsächlichen Liquidität				
im verfügbaren Haushaltspotential enthaltene Bedarfszuweisungen zur Liquiditätssteigerung aus Kontogruppe 871, KT der Ergebnisrechnung ohne Projektcode				
tatsächlicher Liquiditätsbedarf ohne Rücklagenauflösung (Abgang)		-115 723,19		
2401	Zuweisungen an Haushaltsrücklagen (Kontengruppe 794)		322 000,00	
2401	Zuweisungen an Haushaltsrücklagen (Kontengruppe 795)			
Jährliche Aufwände für Rücklagen			322 000,00	
2301	Entnahmen von Haushaltsrücklagen (Kontengruppe 894)	342 000,00		
2301	Entnahmen von Haushaltsrücklagen (Kontengruppe 895)	81 500,00		
Jährliche RL-Erträge f. Investitionen (finanzw.)		423 500,00		
H3 verfügbares Haushaltspotential (Eigenmittel) nach finanzwirksamen Rücklagen		307 776,81	322 000,00	-14 223,19
	- Zuweisungen und Umbuchungen an investive Vorhaben		98 900,00	-98 900,00
	+ Rückführungen und Umbuchungen von investiven Vorhaben	113 100,00		113 100,00
H4 kumuliertes Haushaltspotential (Eigenmittel) Endbestand		420 876,81	420 900,00	-23,19

1. NVA Ergebnishaushalt Gesamt 1. Ebene (Anlage 1a)
- interne Vergütungen enthalten

1. Nachtragsvoranschlag 2026

Marktgemeinde Wallsee-Sindelburg

NVA Ergebnishaushalt Gesamt 1. Ebene (Anlage 1a) - interne Vergütungen enthalten

MVAG	Mittelverwendungs- und -aufbringungsgruppen (1. Ebene)	VA 2026 inkl. NVA	VA 2026	1. NVA
211	Erträge aus der operativen Verwaltungstätigkeit	5 541 200,00	5 507 900,00	33 300,00
212	Erträge aus Transfers	1 474 400,00	1 490 300,00	-15 900,00
213	Finanzerträge	13 200,00	13 200,00	
21	Summe Erträge	7 028 800,00	7 011 400,00	17 400,00
221	Personalaufwand	1 004 700,00	984 200,00	20 500,00
222	Sachaufwand	3 561 200,00	3 560 200,00	1 000,00
223	Transferaufwand	2 146 900,00	2 166 700,00	-19 800,00
224	Finanzaufwand	205 000,00	190 000,00	15 000,00
22	Summe Aufwendungen	6 917 800,00	6 901 100,00	16 700,00
SA0	Saldo (0) Nettoergebnis (21 - 22)	111 000,00	110 300,00	700,00
230	Entnahmen von Haushaltsrücklagen	849 000,00	840 700,00	8 300,00
240	Zuweisungen an Haushaltsrücklagen	322 000,00	314 900,00	7 100,00
SA01	Saldo (01) Haushaltsrücklagen (230 - 240)	527 000,00	525 800,00	1 200,00
SA00	Saldo (00) Nettoergebnis nach Haushaltsrücklagen (Saldo 0 + Saldo 01)	638 000,00	636 100,00	1 900,00

1. NVA Finanzierungshaushalt Gesamt 1. Ebene (Anlage 1b)
- interne Vergütungen enthalten

1. Nachtragsvoranschlag 2026

Marktgemeinde Wallsee-Sindelburg

NVA Finanzierungshaushalt Gesamt 1. Ebene (Anlage 1b) - interne Vergütungen enthalten

MVAG	Mittelverwendungs- und -aufbringungsgruppen (1. Ebene)	VA 2026 inkl. NVA	VA 2026	1. NVA
OPERATIVE GEBARUNG				
311	Einzahlungen aus operativer Verwaltungstätigkeit	4 805 800,00	4 748 500,00	57 300,00
312	Einzahlungen aus Transfers	1 239 900,00	1 255 800,00	-15 900,00
313	Einzahlungen aus Finanzerträgen	13 200,00	13 200,00	
31	Summe Einzahlungen operative Gebarung	6 058 900,00	6 017 500,00	41 400,00
321	Auszahlungen aus Personalaufwand	1 001 900,00	981 400,00	20 500,00
322	Auszahlungen aus Sachaufwand	2 048 400,00	2 024 500,00	23 900,00
323	Auszahlungen aus Transfers	2 146 800,00	2 156 600,00	-9 800,00
324	Auszahlungen aus Finanzaufwand	194 000,00	179 000,00	15 000,00
32	Summe Auszahlungen operative Gebarung	5 391 100,00	5 341 500,00	49 600,00
SA1	Saldo (1) Geldfluss aus der operativen Gebarung (31 – 32)	667 800,00	676 000,00	-8 200,00
INVESTIVE GEBARUNG				
331	Einzahlungen aus der Investitionstätigkeit	590 900,00	590 900,00	
332	Einzahlungen aus der Rückzahlung von Darlehen sowie gewährten Vorschüssen			
333	Einzahlungen aus Kapitaltransfers	238 000,00	241 000,00	-3 000,00
33	Summe Einzahlungen investive Gebarung	828 900,00	831 900,00	-3 000,00
341	Auszahlungen aus der Investitionstätigkeit	2 857 600,00	1 879 800,00	977 800,00
342	Auszahlungen aus der Gewährung von Darlehen sowie gewährten Vorschüssen			
343	Auszahlungen aus Kapitaltransfers	100,00	10 100,00	-10 000,00
34	Summe Auszahlungen investive Gebarung	2 857 700,00	1 889 900,00	967 800,00
SA2	Saldo (2) Geldfluss aus der investiven Gebarung (33 – 34)	-2 028 800,00	-1 058 000,00	-970 800,00
SA3	Saldo (3) Nettofinanzierungssaldo (Saldo 1 + Saldo 2)	-1 361 000,00	-382 000,00	-979 000,00

1. Nachtragsvoranschlag 2026

Marktgemeinde Wallsee-Sindelburg

NVA Finanzierungshaushalt Gesamt 1. Ebene (Anlage 1b) - interne Vergütungen enthalten

MVAG	Mittelverwendungs- und -aufbringungsgruppen (1. Ebene)	VA 2026 inkl. NVA	VA 2026	1. NVA
FINANZIERUNGSTÄTIGKEIT				
351	Einzahlungen aus der Aufnahme von Finanzschulden	1 598 000,00	633 500,00	964 500,00
353	Einzahlungen infolge eines Kapitaltausches bei derivativen Finanzinstrumenten mit Grundgeschäft			
355	Einzahlungen aus dem Abgang von Finanzinstrumenten	11 000,00	11 000,00	
35	Summe Einzahlungen aus der Finanzierungstätigkeit	1 609 000,00	644 500,00	964 500,00
361	Auszahlungen aus der Tilgung von Finanzschulden	1 008 700,00	1 008 700,00	
363	Auszahlungen infolge eines Kapitaltausches bei derivativen Finanzinstrumenten mit Grundgeschäft			
365	Auszahlungen für den Erwerb von Finanzinstrumenten			
36	Summe Auszahlungen aus der Finanzierungstätigkeit	1 008 700,00	1 008 700,00	0,00
SA4	Saldo (4) Geldfluss aus der Finanzierungstätigkeit (35 – 36)	600 300,00	-364 200,00	964 500,00
SA5	Saldo (5) Geldfluss aus der voranschlagswirksamen Gebarung (Saldo 3 + Saldo 4)	-760 700,00	-746 200,00	-14 500,00

1. NVA Ergebnishaushalt Gesamt 1. und 2. Ebene (Anlage 1a)
- interne Vergütungen enthalten

1. Nachtragsvoranschlag 2026

NVA Ergebnishaushalt Gesamt 1. und 2. Ebene (Anlage 1a) - interne Vergütungen enthalten

Marktgemeinde Wallsee-Sindelburg

MVAG	Mittelverwendungs- und aufbringungsgruppen (1. und 2. Ebene)	VA 2026 inkl. NVA	VA 2026	1. NVA
211	Erträge aus der operativen Verwaltungstätigkeit	5 541 200,00	5 507 900,00	33 300,00
2111	Erträge aus eigenen Abgaben	708 200,00	708 200,00	
2112	Erträge aus Ertragsanteilen	2 361 000,00	2 361 000,00	
2113	Erträge aus Gebühren	570 800,00	573 200,00	-2 400,00
2114	Erträge aus Leistungen	259 600,00	233 800,00	25 800,00
2115	Erträge aus Besitz und wirtschaftlicher Tätigkeit	89 400,00	91 900,00	-2 500,00
2116	Erträge aus Veräußerung und sonstige Erträge	1 531 100,00	1 518 700,00	12 400,00
2117	Nicht finanzierungswirksame operative Erträge	21 100,00	21 100,00	
212	Erträge aus Transfers	1 474 400,00	1 490 300,00	-15 900,00
2121	Transferertrag von Trägern des öffentlichen Rechts	1 232 300,00	1 248 200,00	-15 900,00
2122	Transferertrag von Beteiligungen	1 700,00	1 700,00	
2123	Transferertrag von Unternehmen (mit Finanzunternehmen)			
2124	Transferertrag von Haushalten und Organisationen ohne Erwerbscharakter	5 900,00	5 900,00	
2125	Transferertrag vom Ausland			
2126	Investitions- und Tilgungszuschüsse zwischen Unternehmungen und Betrieben der Gebietskörperschaft und der Gebietskörperschaft			
2127	Nicht finanzierungswirksamer Transferertrag	234 500,00	234 500,00	
213	Finanzerträge	13 200,00	13 200,00	0,00
2131	Erträge aus Zinsen	13 200,00	13 200,00	
2132	Erträge aus Zinsen aus derivativen Finanzinstrumenten mit und ohne Grundgeschäft			
2133	Erträge aus Gewinnentnahmen von marktbestimmten Betrieben			
2134	Sonstige Finanzerträge			
2135	Erträge aus Dividenden/Gewinnausschüttungen			
2136	Sonstige nicht finanzierungswirksame Finanzerträge			
21	Summe Erträge	7 028 800,00	7 011 400,00	17 400,00
221	Personalaufwand	1 004 700,00	984 200,00	20 500,00
2211	Personalaufwand (Bezüge, Nebengebühren, Mehrleistungen)	766 200,00	767 700,00	-1 500,00
2212	Gesetzlicher und freiwilliger Sozialaufwand	235 700,00	213 700,00	22 000,00
2213	Sonstiger Personalaufwand			
2214	Nicht finanzierungswirksamer Personalaufwand	2 800,00	2 800,00	
222	Sachaufwand	3 561 200,00	3 560 200,00	1 000,00
2221	Gebrauchs- und Verbrauchsgüter, Handelswaren	122 500,00	122 500,00	
2222	Verwaltungs- und Betriebsaufwand	693 600,00	693 500,00	100,00
2223	Leasing- und Mietaufwand	190 200,00	160 700,00	29 500,00
2224	Instandhaltung	225 200,00	221 000,00	4 200,00
2225	Sonstiger Sachaufwand	930 000,00	962 800,00	-32 800,00
2226	Nicht finanzierungswirksamer Sachaufwand	1 399 700,00	1 399 700,00	

1. Nachtragsvoranschlag 2026

NVA Ergebnishaushalt Gesamt 1. und 2. Ebene (Anlage 1a) - interne Vergütungen enthalten

Marktgemeinde Wallsee-Sindelburg

MVAG	Mittelverwendungs- und aufbringungsgruppen (1. und 2. Ebene)	VA 2026 inkl. NVA	VA 2026	1. NVA
223	Transferaufwand	2 146 900,00	2 166 700,00	-19 800,00
2231	Transferaufwand an Träger des öffentlichen Rechts	1 835 700,00	1 851 600,00	-15 900,00
2232	Transferaufwand an Beteiligungen	2 500,00	2 500,00	
2233	Transferaufwand an Unternehmen (mit Finanzunternehmen)			
2234	Transferaufwand an Haushalte und Organisationen ohne Erwerbscharakter	308 700,00	312 600,00	-3 900,00
2235	Transferaufwand an das Ausland			
2236	Investitions- und Tilgungszuschüsse zwischen Unternehmungen und Betrieben der Gebietskörperschaft und der Gebietskörperschaft			
2237	Nicht finanzierungswirksamer Transferaufwand			
224	Finanzaufwand	205 000,00	190 000,00	15 000,00
2241	Aufwendungen für Zinsen	190 900,00	175 900,00	15 000,00
2242	Zinsen und sonstige Aufwendungen aus derivativen Finanzinstrumenten mit und ohne Grundgeschäft			
2243	Gewinnentnahmen von Unternehmungen und marktbestimmten Betrieben der Gebietskörperschaft (innerhalb der Gebietskörperschaft)			
2244	Sonstiger Finanzaufwand	3 100,00	3 100,00	
2245	Nicht finanzierungswirksamer Finanzaufwand	11 000,00	11 000,00	
22	Summe Aufwendungen	6 917 800,00	6 901 100,00	16 700,00
SA0	Saldo (0) Nettoergebnis (21 - 22)	111 000,00	110 300,00	700,00
230	Entnahmen von Haushaltsrücklagen	849 000,00	840 700,00	8 300,00
2301	Entnahmen von Haushaltsrücklagen	849 000,00	840 700,00	8 300,00
240	Zuweisungen an Haushaltsrücklagen	322 000,00	314 900,00	7 100,00
2401	Zuweisungen an Haushaltsrücklagen	322 000,00	314 900,00	7 100,00
SA01	Saldo (01) Haushaltsrücklagen (230 - 240)	527 000,00	525 800,00	1 200,00
SA00	Saldo (00) Nettoergebnis nach Haushaltsrücklagen (Saldo 0 + Saldo 01)	638 000,00	636 100,00	1 900,00

1. NVA Finanzierungshaushalt Gesamt 1. und 2. Ebene
(Anlage 1b) - interne Vergütungen enthalten

1. Nachtragsvoranschlag 2026

NVA Finanzierungshaushalt Gesamt 1. und 2. Ebene (Anlage 1b) - interne Vergütungen enthalten

Marktgemeinde Wallsee-Sindelburg

MVAG	Mittelverwendungs- und aufbringungsgruppen (1. und 2. Ebene)	VA 2026 inkl. NVA	VA 2026	1. NVA
311	Einzahlungen aus operativer Verwaltungstätigkeit	4 805 800,00	4 748 500,00	57 300,00
3111	Einzahlungen aus eigenen Abgaben	708 200,00	708 200,00	
3112	Einzahlungen aus Ertragsanteilen	2 361 000,00	2 361 000,00	
3113	Einzahlungen aus Gebühren	570 800,00	573 200,00	-2 400,00
3114	Einzahlungen aus Leistungen	259 600,00	233 800,00	25 800,00
3115	Einzahlungen aus Besitz und wirtschaftlicher Tätigkeit	89 400,00	91 900,00	-2 500,00
3116	Einzahlungen aus Veräußerung von geringwertigen Wirtschaftsgütern (GWG) und sonstige Einzahlungen	816 800,00	780 400,00	36 400,00
312	Einzahlungen aus Transfers	1 239 900,00	1 255 800,00	-15 900,00
3121	Transferzahlungen von Trägern des öffentlichen Rechts	1 232 300,00	1 248 200,00	-15 900,00
3122	Transferzahlungen von Beteiligungen	1 700,00	1 700,00	
3123	Transferzahlungen von Unternehmen (inkl. Finanzunternehmen)			
3124	Transferzahlungen von Haushalten und Organisationen ohne Erwerbscharakter	5 900,00	5 900,00	
3125	Transferzahlungen vom Ausland			
3126	Investitions- und Tilgungszuschüsse zwischen Unternehmungen und Betrieben der Gebietskörperschaft und der Gebietskörperschaft			
313	Einzahlungen aus Finanzerträgen	13 200,00	13 200,00	0,00
3131	Einzahlungen aus Zinserträgen	13 200,00	13 200,00	
3132	Einzahlungen aus Zinsen aus derivativen Finanzinstrumenten mit und ohne Grundgeschäft			
3133	Einzahlungen aus Gewinnentnahmen von marktbestimmten Betrieben			
3134	Sonstige Einzahlungen aus Finanzerträgen			
3135	Einzahlungen aus Dividenden/Gewinnausschüttungen			
31	Summe Einzahlungen operative Gebarung	6 058 900,00	6 017 500,00	41 400,00
321	Auszahlungen aus Personalaufwand	1 001 900,00	981 400,00	20 500,00
3211	Auszahlungen für Personalaufwand (Bezüge, Nebengebühren, und Mehrleistungsvergütungen)	766 200,00	767 700,00	-1 500,00
3212	Auszahlungen für gesetzliche und freiwillige Sozialaufwendungen	235 700,00	213 700,00	22 000,00
3213	Auszahlungen aus sonstigem Personalaufwand			
322	Auszahlungen aus Sachaufwand	2 048 400,00	2 024 500,00	23 900,00
3221	Auszahlungen für Gebrauchs- und Verbrauchsgüter, Handelswaren	122 500,00	122 500,00	
3222	Auszahlungen für Verwaltungs- und Betriebsaufwand	693 600,00	693 500,00	100,00
3223	Auszahlungen für Leasing- und Mietaufwand	190 200,00	160 700,00	29 500,00
3224	Auszahlungen für Instandhaltung	225 200,00	221 000,00	4 200,00
3225	Sonstige Auszahlungen aus Sachaufwand	816 900,00	826 800,00	-9 900,00
3226	Auszahlungen aus der Inanspruchnahme von Haftungen			
323	Auszahlungen aus Transfers	2 146 800,00	2 156 600,00	-9 800,00
3231	Transferzahlungen an Träger des öffentlichen Rechts	1 835 700,00	1 841 600,00	-5 900,00
3232	Transferzahlungen an Beteiligungen	2 500,00	2 500,00	

1. Nachtragsvoranschlag 2026

NVA Finanzierungshaushalt Gesamt 1. und 2. Ebene (Anlage 1b) - interne Vergütungen enthalten

Marktgemeinde Wallsee-Sindelburg

MVAG	Mittelverwendungs- und aufbringungsgruppen (1. und 2. Ebene)	VA 2026 inkl. NVA	VA 2026	1. NVA
3233	Transferzahlungen an Unternehmen (inkl. Finanzunternehmen)			
3234	Transferzahlungen an Haushalte und Organisationen ohne Erwerbscharakter	308 600,00	312 500,00	-3 900,00
3235	Transferzahlungen an das Ausland			
3236	Investitions- und Tilgungszuschüsse zwischen Unternehmungen und Betrieben der Gebietskörperschaft und der Gebietskörperschaft			
324	Auszahlungen aus Finanzaufwand	194 000,00	179 000,00	15 000,00
3241	Auszahlungen für Zinsen	190 900,00	175 900,00	15 000,00
3242	Auszahlungen für Zinsen aus derivativen Finanzinstrumenten mit und ohne Grundgeschäft			
3243	Auszahlungen aus Gewinnentnahmen von marktbestimmten Betrieben			
3244	Sonstige Auszahlungen aus Finanzaufwendungen	3 100,00	3 100,00	
32	Summe Auszahlungen operative Gebarung	5 391 100,00	5 341 500,00	49 600,00
SA1	Saldo (1) Geldfluss aus der operativen Gebarung (31 – 32)	667 800,00	676 000,00	-8 200,00
331	Einzahlungen aus der Investitionstätigkeit	590 900,00	590 900,00	0,00
3311	Einzahlungen aus der Veräußerung von immateriellem Vermögen			
3312	Einzahlungen aus der Veräußerung von Grundstücken und Grundstückeinrichtungen	585 900,00	585 900,00	
3313	Einzahlungen aus der Veräußerung von Gebäuden und Bauten			
3314	Einzahlungen aus der Veräußerung von technischen Anlagen, Fahrzeugen und Maschinen	5 000,00	5 000,00	
3315	Einzahlungen aus der Veräußerung von Amts-, Betriebs- und Geschäftsausstattung			
3316	Einzahlungen aus der Veräußerung von Kulturgütern			
3317	Einzahlungen aus der Veräußerung von Beteiligungen			
3318	Einzahlungen aus der Veräußerung von kofinanzierten Schutzbauten			
332	Einzahlungen aus der Rückzahlung von Darlehen sowie gewährten Vorschüssen	0,00	0,00	0,00
3321	Einzahlungen aus Darlehen an Träger des öffentlichen Rechts			
3322	Einzahlungen aus Darlehen an Beteiligungen			
3323	Einzahlungen aus Darlehen an Unternehmen und Haushalte			
3325	Einzahlungen aus Vorschüssen und Anzahlungen			
333	Einzahlungen aus Kapitaltransfers	238 000,00	241 000,00	-3 000,00
3331	Kapitaltransferzahlungen von Trägern des öffentlichen Rechts	158 300,00	161 300,00	-3 000,00
3332	Kapitaltransferzahlungen von Beteiligungen			
3333	Kapitaltransferzahlungen von Unternehmen			
3334	Kapitaltransferzahlungen von Haushalten und Organisationen ohne Erwerbscharakter	79 700,00	79 700,00	
3335	Kapitaltransferzahlungen vom Ausland			
33	Summe Einzahlungen investive Gebarung	828 900,00	831 900,00	-3 000,00
341	Auszahlungen aus der Investitionstätigkeit	2 857 600,00	1 879 800,00	977 800,00
3411	Auszahlungen für den Erwerb von immateriellem Vermögen	972 000,00	19 800,00	952 200,00

1. Nachtragsvoranschlag 2026

NVA Finanzierungshaushalt Gesamt 1. und 2. Ebene (Anlage 1b) - interne Vergütungen enthalten

Marktgemeinde Wallsee-Sindelburg

MVAG	Mittelverwendungs- und aufbringungsgruppen (1. und 2. Ebene)	VA 2026 inkl. NVA	VA 2026	1. NVA
3412	Auszahlungen für den Erwerb von Grundstücken und Grundstückseinrichtungen	1 748 900,00	1 730 800,00	18 100,00
3413	Auszahlungen für den Erwerb von Gebäuden und Bauten			
3414	Auszahlungen für den Erwerb von technischen Anlagen, Fahrzeugen und Maschinen	55 000,00	55 000,00	
3415	Auszahlungen für den Erwerb von Amts-, Betriebs- und Geschäftsausstattung	69 200,00	61 700,00	7 500,00
3416	Auszahlungen für den Erwerb von Kulturgütern			
3417	Auszahlungen für den Erwerb von Beteiligungen	12 500,00	12 500,00	
3418	Auszahlungen für den Erwerb von kofinanzierten Schutzbauten			
342	Auszahlungen aus der Gewährung von Darlehen sowie gewährten Vorschüssen	0,00	0,00	0,00
3421	Auszahlungen von Darlehen an Träger des öffentlichen Rechts			
3422	Auszahlungen von Darlehen an Beteiligungen			
3423	Auszahlungen von Darlehen an Unternehmen und Haushalte			
3425	Auszahlungen von Vorschüssen und Anzahlungen			
343	Auszahlungen aus Kapitaltransfers	100,00	10 100,00	-10 000,00
3431	Kapitaltransferzahlungen an Träger des öffentlichen Rechts		10 000,00	-10 000,00
3432	Kapitaltransferzahlungen an Beteiligungen			
3433	Kapitaltransferzahlungen an Unternehmen (Finanzunternehmen)			
3434	Kapitaltransferzahlungen an Haushalte und Organisationen ohne Erwerbscharakter	100,00	100,00	
3435	Kapitaltransferzahlungen an das Ausland			
34	Summe Auszahlungen investive Gebarung	2 857 700,00	1 889 900,00	967 800,00
SA2	Saldo (2) Geldfluss aus der investiven Gebarung (33 – 34)	-2 028 800,00	-1 058 000,00	-970 800,00
SA3	Saldo (3) Nettofinanzierungssaldo (Saldo 1 + Saldo 2)	-1 361 000,00	-382 000,00	-979 000,00
351	Einzahlungen aus der Aufnahme von Finanzschulden	1 598 000,00	633 500,00	964 500,00
3511	Einzahlungen aus empfangenen Darlehen von öffentlichen Körperschaften und Rechtsträgern			
3512	Einzahlungen aus empfangenen Darlehen von Beteiligungen			
3513	Einzahlungen aus empfangenen Darlehen von Unternehmen und privaten Haushalten	950 000,00		950 000,00
3514	Einzahlungen aus Finanzschulden (Finanzunternehmen)	648 000,00	633 500,00	14 500,00
3515	Einzahlungen aus Aufnahmen von Leasingverbindlichkeiten			
353	Einzahlungen infolge eines Kapitaltausches bei derivativen Finanzinstrumenten mit Grundgeschäft	0,00	0,00	0,00
3530	Einzahlungen infolge eines Kapitaltausches bei derivativen Finanzinstrumenten mit Grundgeschäft			
355	Einzahlungen aus dem Abgang von Finanzinstrumenten	11 000,00	11 000,00	0,00
3550	Einzahlungen aus dem Abgang von Finanzinstrumenten	11 000,00	11 000,00	
35	Summe Einzahlungen aus der Finanzierungstätigkeit	1 609 000,00	644 500,00	964 500,00

1. Nachtragsvoranschlag 2026

NVA Finanzierungshaushalt Gesamt 1. und 2. Ebene (Anlage 1b) - interne Vergütungen enthalten

Marktgemeinde Wallsee-Sindelburg

MVAG	Mittelverwendungs- und aufbringungsgruppen (1. und 2. Ebene)	VA 2026 inkl. NVA	VA 2026	1. NVA
361	Auszahlungen aus der Tilgung von Finanzschulden	1 008 700,00	1 008 700,00	0,00
3611	Auszahlungen aus empfangenen Darlehen von öffentlichen Körperschaften und Rechtsträgern	180 400,00	180 400,00	
3612	Auszahlungen aus empfangenen Darlehen von Beteiligungen			
3613	Auszahlungen aus empfangenen Darlehen von Unternehmen und privaten Haushalten			
3614	Auszahlungen aus Finanzschulden	828 300,00	828 300,00	
3615	Auszahlungen aus Rückzahlungen von Leasingverbindlichkeiten			
363	Auszahlungen infolge eines Kapitaltausches bei derivativen Finanzinstrumenten mit Grundgeschäft	0,00	0,00	0,00
3630	Auszahlungen infolge eines Kapitaltausches bei derivativen Finanzinstrumenten mit Grundgeschäft			
365	Auszahlungen für den Erwerb von Finanzinstrumenten	0,00	0,00	0,00
3650	Auszahlungen für den Erwerb von Finanzinstrumenten			
36	Summe Auszahlungen aus der Finanzierungstätigkeit	1 008 700,00	1 008 700,00	0,00
SA4	Saldo (4) Geldfluss aus der Finanzierungstätigkeit (35 – 36)	600 300,00	-364 200,00	964 500,00
SA5	Saldo (5) Geldfluss aus der voranschlagswirksamen Gebarung (Saldo 3 + Saldo 4)	-760 700,00	-746 200,00	-14 500,00

1. NVA Ergebnishaushalt Bereichsbudget 1. und 2. Ebene
(Anlage 1a)

1. Nachtragsvoranschlag 2026

NVA Ergebnishaushalt Bereichsbudget 1. und 2. Ebene (Anlage 1a)

Marktgemeinde Wallsee-Sindelburg

Vertretungskörper und allgemeine Verwaltung (Gruppe 0)

MVAG	Mittelverwendungs- und -aufbringungsgruppen (1. und 2. Ebene)	VA 2026 inkl. NVA	VA 2026	1. NVA
211	Erträge aus der operativen Verwaltungstätigkeit	74 200,00	68 200,00	6 000,00
2111	Erträge aus eigenen Abgaben			
2112	Erträge aus Ertragsanteilen			
2113	Erträge aus Gebühren	4 000,00	4 000,00	
2114	Erträge aus Leistungen	44 200,00	42 900,00	1 300,00
2115	Erträge aus Besitz und wirtschaftlicher Tätigkeit			
2116	Erträge aus Veräußerung und sonstige Erträge	22 900,00	18 200,00	4 700,00
2117	Nicht finanzierungswirksame operative Erträge	3 100,00	3 100,00	
212	Erträge aus Transfers	10 300,00	9 300,00	1 000,00
2121	Transferertrag von Trägern des öffentlichen Rechts	1 400,00	400,00	1 000,00
2122	Transferertrag von Beteiligungen	1 700,00	1 700,00	
2123	Transferertrag von Unternehmen (mit Finanzunternehmen)			
2124	Transferertrag von Haushalten und Organisationen ohne Erwerbscharakter	5 800,00	5 800,00	
2125	Transferertrag vom Ausland			
2126	Investitions- und Tilgungszuschüsse zwischen Unternehmungen und Betrieben der Gebietskörperschaft und der Gebietskörperschaft			
2127	Nicht finanzierungswirksamer Transferertrag	1 400,00	1 400,00	
213	Finanzerträge	8 000,00	8 000,00	0,00
2131	Erträge aus Zinsen	8 000,00	8 000,00	
2132	Erträge aus Zinsen aus derivativen Finanzinstrumenten mit und ohne Grundgeschäft			
2133	Erträge aus Gewinnentnahmen von marktbestimmten Betrieben			
2134	Sonstige Finanzerträge			
2135	Erträge aus Dividenden/Gewinnausschüttungen			
2136	Sonstige nicht finanzierungswirksame Finanzerträge			
21	Summe Erträge	92 500,00	85 500,00	7 000,00
221	Personalaufwand	373 600,00	373 600,00	0,00
2211	Personalaufwand (Bezüge, Nebengebühren, Mehrleistungen)	281 900,00	281 900,00	
2212	Gesetzlicher und freiwilliger Sozialaufwand	91 500,00	91 500,00	
2213	Sonstiger Personalaufwand			
2214	Nicht finanzierungswirksamer Personalaufwand	200,00	200,00	
222	Sachaufwand	351 400,00	350 300,00	1 100,00
2221	Gebrauchs- und Verbrauchsgüter, Handelswaren	19 800,00	19 800,00	
2222	Verwaltungs- und Betriebsaufwand	38 600,00	38 600,00	

1. Nachtragsvoranschlag 2026**NVA Ergebnishaushalt Bereichsbudget 1. und 2. Ebene (Anlage 1a)**

Marktgemeinde Wallsee-Sindelburg

Vertretungskörper und allgemeine Verwaltung (Gruppe 0)

MVAG	Mittelverwendungs- und -aufbringungsgruppen (1. und 2. Ebene)	VA 2026 inkl. NVA	VA 2026	1. NVA
2223	Leasing- und Mietaufwand	17 300,00	17 300,00	
2224	Instandhaltung	16 500,00	16 500,00	
2225	Sonstiger Sachaufwand	240 900,00	239 800,00	1 100,00
2226	Nicht finanzierungswirksamer Sachaufwand	18 300,00	18 300,00	
223	Transferaufwand	256 800,00	256 800,00	0,00
2231	Transferaufwand an Träger des öffentlichen Rechts			
2232	Transferaufwand an Beteiligungen			
2233	Transferaufwand an Unternehmen (mit Finanzunternehmen)			
2234	Transferaufwand an Haushalte und Organisationen ohne Erwerbscharakter	256 800,00	256 800,00	
2235	Transferaufwand an das Ausland			
2236	Investitions- und Tilgungszuschüsse zwischen Unternehmungen und Betrieben der Gebietskörperschaft und der Gebietskörperschaft			
2237	Nicht finanzierungswirksamer Transferaufwand			
224	Finanzaufwand	11 000,00	11 000,00	0,00
2241	Aufwendungen für Zinsen			
2242	Zinsen und sonstige Aufwendungen aus derivativen Finanzinstrumenten mit und ohne Grundgeschäft			
2243	Gewinnentnahmen von Unternehmungen und marktbestimmten Betrieben der Gebietskörperschaft (innerhalb der Gebietskörperschaft)			
2244	Sonstiger Finanzaufwand			
2245	Nicht finanzierungswirksamer Finanzaufwand	11 000,00	11 000,00	
22	Summe Aufwendungen	992 800,00	991 700,00	1 100,00
SA0	Saldo (0) Nettoergebnis (21 - 22)	-900 300,00	-906 200,00	5 900,00
230	Entnahmen von Haushaltsrücklagen	342 000,00	334 900,00	7 100,00
2301	Entnahmen von Haushaltsrücklagen	342 000,00	334 900,00	7 100,00
240	Zuweisungen an Haushaltsrücklagen	322 000,00	314 900,00	7 100,00
2401	Zuweisungen an Haushaltsrücklagen	322 000,00	314 900,00	7 100,00
SA01	Saldo (01) Haushaltsrücklagen (230 - 240)	20 000,00	20 000,00	0,00
SA00	Saldo (00) Nettoergebnis nach Haushaltsrücklagen (Saldo 0 + Saldo 01)	-880 300,00	-886 200,00	5 900,00

Öffentliche Ordnung und Sicherheit (Gruppe 1)

MVAG	Mittelverwendungs- und -aufbringungsgruppen (1. und 2. Ebene)	VA 2026 inkl. NVA	VA 2026	1. NVA
211	Erträge aus der operativen Verwaltungstätigkeit	501 600,00	501 600,00	0,00
2111	Erträge aus eigenen Abgaben			
2112	Erträge aus Ertragsanteilen			
2113	Erträge aus Gebühren			
2114	Erträge aus Leistungen	1 500,00	1 500,00	
2115	Erträge aus Besitz und wirtschaftlicher Tätigkeit			
2116	Erträge aus Veräußerung und sonstige Erträge	500 100,00	500 100,00	
2117	Nicht finanzierungswirksame operative Erträge			
212	Erträge aus Transfers	0,00	0,00	0,00
2121	Transferertrag von Trägern des öffentlichen Rechts			
2122	Transferertrag von Beteiligungen			
2123	Transferertrag von Unternehmen (mit Finanzunternehmen)			
2124	Transferertrag von Haushalten und Organisationen ohne Erwerbscharakter			
2125	Transferertrag vom Ausland			
2126	Investitions- und Tilgungszuschüsse zwischen Unternehmungen und Betrieben der Gebietskörperschaft und der Gebietskörperschaft			
2127	Nicht finanzierungswirksamer Transferertrag			
213	Finanzerträge	0,00	0,00	0,00
2131	Erträge aus Zinsen			
2132	Erträge aus Zinsen aus derivativen Finanzinstrumenten mit und ohne Grundgeschäft			
2133	Erträge aus Gewinnentnahmen von marktbestimmten Betrieben			
2134	Sonstige Finanzerträge			
2135	Erträge aus Dividenden/Gewinnausschüttungen			
2136	Sonstige nicht finanzierungswirksame Finanzerträge			
21	Summe Erträge	501 600,00	501 600,00	0,00
221	Personalaufwand	0,00	0,00	0,00
2211	Personalaufwand (Bezüge, Nebengebühren, Mehrleistungen)			
2212	Gesetzlicher und freiwilliger Sozialaufwand			
2213	Sonstiger Personalaufwand			
2214	Nicht finanzierungswirksamer Personalaufwand			
222	Sachaufwand	535 900,00	535 900,00	0,00
2221	Gebrauchs- und Verbrauchsgüter, Handelswaren	1 100,00	1 100,00	
2222	Verwaltungs- und Betriebsaufwand	507 000,00	507 000,00	

1. Nachtragsvoranschlag 2026

NVA Ergebnishaushalt Bereichsbudget 1. und 2. Ebene (Anlage 1a)

Marktgemeinde Wallsee-Sindelburg

Öffentliche Ordnung und Sicherheit (Gruppe 1)

MVAG	Mittelverwendungs- und -aufbringungsgruppen (1. und 2. Ebene)	VA 2026 inkl. NVA	VA 2026	1. NVA
2223	Leasing- und Mietaufwand	12 400,00	12 400,00	
2224	Instandhaltung	700,00	700,00	
2225	Sonstiger Sachaufwand	14 700,00	14 700,00	
2226	Nicht finanzierungswirksamer Sachaufwand			
223	Transferaufwand	31 500,00	31 500,00	0,00
2231	Transferaufwand an Träger des öffentlichen Rechts	31 500,00	31 500,00	
2232	Transferaufwand an Beteiligungen			
2233	Transferaufwand an Unternehmen (mit Finanzunternehmen)			
2234	Transferaufwand an Haushalte und Organisationen ohne Erwerbscharakter			
2235	Transferaufwand an das Ausland			
2236	Investitions- und Tilgungszuschüsse zwischen Unternehmungen und Betrieben der Gebietskörperschaft und der Gebietskörperschaft			
2237	Nicht finanzierungswirksamer Transferaufwand			
224	Finanzaufwand	0,00	0,00	0,00
2241	Aufwendungen für Zinsen			
2242	Zinsen und sonstige Aufwendungen aus derivativen Finanzinstrumenten mit und ohne Grundgeschäft			
2243	Gewinnentnahmen von Unternehmungen und marktbestimmten Betrieben der Gebietskörperschaft (innerhalb der Gebietskörperschaft)			
2244	Sonstiger Finanzaufwand			
2245	Nicht finanzierungswirksamer Finanzaufwand			
22	Summe Aufwendungen	567 400,00	567 400,00	0,00
SA0	Saldo (0) Nettoergebnis (21 - 22)	-65 800,00	-65 800,00	0,00
230	Entnahmen von Haushaltsrücklagen	0,00	0,00	0,00
2301	Entnahmen von Haushaltsrücklagen			
240	Zuweisungen an Haushaltsrücklagen	0,00	0,00	0,00
2401	Zuweisungen an Haushaltsrücklagen			
SA01	Saldo (01) Haushaltsrücklagen (230 - 240)	0,00	0,00	0,00
SA00	Saldo (00) Nettoergebnis nach Haushaltsrücklagen (Saldo 0 + Saldo 01)	-65 800,00	-65 800,00	0,00

Unterricht, Erziehung, Sport und Wissenschaft (Gruppe 2)

MVAG	Mittelverwendungs- und -aufbringungsgruppen (1. und 2. Ebene)	VA 2026 inkl. NVA	VA 2026	1. NVA
211	Erträge aus der operativen Verwaltungstätigkeit	361 300,00	313 600,00	47 700,00
2111	Erträge aus eigenen Abgaben			
2112	Erträge aus Ertragsanteilen			
2113	Erträge aus Gebühren			
2114	Erträge aus Leistungen	35 500,00	11 300,00	24 200,00
2115	Erträge aus Besitz und wirtschaftlicher Tätigkeit	57 600,00	60 100,00	-2 500,00
2116	Erträge aus Veräußerung und sonstige Erträge	266 800,00	240 800,00	26 000,00
2117	Nicht finanzierungswirksame operative Erträge	1 400,00	1 400,00	
212	Erträge aus Transfers	227 300,00	249 200,00	-21 900,00
2121	Transferertrag von Trägern des öffentlichen Rechts	203 500,00	225 400,00	-21 900,00
2122	Transferertrag von Beteiligungen			
2123	Transferertrag von Unternehmen (mit Finanzunternehmen)			
2124	Transferertrag von Haushalten und Organisationen ohne Erwerbscharakter			
2125	Transferertrag vom Ausland			
2126	Investitions- und Tilgungszuschüsse zwischen Unternehmungen und Betrieben der Gebietskörperschaft und der Gebietskörperschaft			
2127	Nicht finanzierungswirksamer Transferertrag	23 800,00	23 800,00	
213	Finanzerträge	0,00	0,00	0,00
2131	Erträge aus Zinsen			
2132	Erträge aus Zinsen aus derivativen Finanzinstrumenten mit und ohne Grundgeschäft			
2133	Erträge aus Gewinnentnahmen von marktbestimmten Betrieben			
2134	Sonstige Finanzerträge			
2135	Erträge aus Dividenden/Gewinnausschüttungen			
2136	Sonstige nicht finanzierungswirksame Finanzerträge			
21	Summe Erträge	588 600,00	562 800,00	25 800,00
221	Personalaufwand	414 200,00	403 400,00	10 800,00
2211	Personalaufwand (Bezüge, Nebengebühren, Mehrleistungen)	317 700,00	319 200,00	-1 500,00
2212	Gesetzlicher und freiwilliger Sozialaufwand	93 900,00	81 600,00	12 300,00
2213	Sonstiger Personalaufwand			
2214	Nicht finanzierungswirksamer Personalaufwand	2 600,00	2 600,00	
222	Sachaufwand	631 200,00	616 600,00	14 600,00
2221	Gebrauchs- und Verbrauchsgüter, Handelswaren	55 200,00	55 200,00	
2222	Verwaltungs- und Betriebsaufwand	79 400,00	79 400,00	

1. Nachtragsvoranschlag 2026

NVA Ergebnishaushalt Bereichsbudget 1. und 2. Ebene (Anlage 1a)

Marktgemeinde Wallsee-Sindelburg

Unterricht, Erziehung, Sport und Wissenschaft (Gruppe 2)

MVAG	Mittelverwendungs- und -aufbringungsgruppen (1. und 2. Ebene)	VA 2026 inkl. NVA	VA 2026	1. NVA
2223	Leasing- und Mietaufwand	124 100,00	95 600,00	28 500,00
2224	Instandhaltung	54 900,00	53 400,00	1 500,00
2225	Sonstiger Sachaufwand	178 700,00	194 100,00	-15 400,00
2226	Nicht finanzierungswirksamer Sachaufwand	138 900,00	138 900,00	
223	Transferaufwand	328 200,00	334 300,00	-6 100,00
2231	Transferaufwand an Träger des öffentlichen Rechts	306 500,00	312 600,00	-6 100,00
2232	Transferaufwand an Beteiligungen			
2233	Transferaufwand an Unternehmen (mit Finanzunternehmen)			
2234	Transferaufwand an Haushalte und Organisationen ohne Erwerbscharakter	21 700,00	21 700,00	
2235	Transferaufwand an das Ausland			
2236	Investitions- und Tilgungszuschüsse zwischen Unternehmungen und Betrieben der Gebietskörperschaft und der Gebietskörperschaft			
2237	Nicht finanzierungswirksamer Transferaufwand			
224	Finanzaufwand	78 200,00	78 200,00	0,00
2241	Aufwendungen für Zinsen	78 200,00	78 200,00	
2242	Zinsen und sonstige Aufwendungen aus derivativen Finanzinstrumenten mit und ohne Grundgeschäft			
2243	Gewinnentnahmen von Unternehmungen und marktbestimmten Betrieben der Gebietskörperschaft (innerhalb der Gebietskörperschaft)			
2244	Sonstiger Finanzaufwand			
2245	Nicht finanzierungswirksamer Finanzaufwand			
22	Summe Aufwendungen	1 451 800,00	1 432 500,00	19 300,00
SA0	Saldo (0) Nettoergebnis (21 - 22)	-863 200,00	-869 700,00	6 500,00
230	Entnahmen von Haushaltsrücklagen	0,00	0,00	0,00
2301	Entnahmen von Haushaltsrücklagen			
240	Zuweisungen an Haushaltsrücklagen	0,00	0,00	0,00
2401	Zuweisungen an Haushaltsrücklagen			
SA01	Saldo (01) Haushaltsrücklagen (230 - 240)	0,00	0,00	0,00
SA00	Saldo (00) Nettoergebnis nach Haushaltsrücklagen (Saldo 0 + Saldo 01)	-863 200,00	-869 700,00	6 500,00

1. Nachtragsvoranschlag 2026

NVA Ergebnishaushalt Bereichsbudget 1. und 2. Ebene (Anlage 1a)

Marktgemeinde Wallsee-Sindelburg

Kunst, Kultur und Kultus (Gruppe 3)

MVAG	Mittelverwendungs- und -aufbringungsgruppen (1. und 2. Ebene)	VA 2026 inkl. NVA	VA 2026	1. NVA
211	Erträge aus der operativen Verwaltungstätigkeit	7 600,00	7 600,00	0,00
2111	Erträge aus eigenen Abgaben			
2112	Erträge aus Ertragsanteilen			
2113	Erträge aus Gebühren			
2114	Erträge aus Leistungen	6 000,00	6 000,00	
2115	Erträge aus Besitz und wirtschaftlicher Tätigkeit	100,00	100,00	
2116	Erträge aus Veräußerung und sonstige Erträge	1 500,00	1 500,00	
2117	Nicht finanzierungswirksame operative Erträge			
212	Erträge aus Transfers	3 900,00	3 900,00	0,00
2121	Transferertrag von Trägern des öffentlichen Rechts			
2122	Transferertrag von Beteiligungen			
2123	Transferertrag von Unternehmen (mit Finanzunternehmen)			
2124	Transferertrag von Haushalten und Organisationen ohne Erwerbscharakter			
2125	Transferertrag vom Ausland			
2126	Investitions- und Tilgungszuschüsse zwischen Unternehmungen und Betrieben der Gebietskörperschaft und der Gebietskörperschaft			
2127	Nicht finanzierungswirksamer Transferertrag	3 900,00	3 900,00	
213	Finanzerträge	0,00	0,00	0,00
2131	Erträge aus Zinsen			
2132	Erträge aus Zinsen aus derivativen Finanzinstrumenten mit und ohne Grundgeschäft			
2133	Erträge aus Gewinnentnahmen von marktbestimmten Betrieben			
2134	Sonstige Finanzerträge			
2135	Erträge aus Dividenden/Gewinnausschüttungen			
2136	Sonstige nicht finanzierungswirksame Finanzerträge			
21	Summe Erträge	11 500,00	11 500,00	0,00
221	Personalaufwand	0,00	0,00	0,00
2211	Personalaufwand (Bezüge, Nebengebühren, Mehrleistungen)			
2212	Gesetzlicher und freiwilliger Sozialaufwand			
2213	Sonstiger Personalaufwand			
2214	Nicht finanzierungswirksamer Personalaufwand			
222	Sachaufwand	70 200,00	70 300,00	-100,00
2221	Gebrauchs- und Verbrauchsgüter, Handelswaren			
2222	Verwaltungs- und Betriebsaufwand			

1. Nachtragsvoranschlag 2026

NVA Ergebnishaushalt Bereichsbudget 1. und 2. Ebene (Anlage 1a)

Marktgemeinde Wallsee-Sindelburg

Kunst, Kultur und Kultus (Gruppe 3)

MVAG	Mittelverwendungs- und -aufbringungsgruppen (1. und 2. Ebene)	VA 2026 inkl. NVA	VA 2026	1. NVA
2223	Leasing- und Mietaufwand	9 700,00	9 700,00	
2224	Instandhaltung	19 600,00	19 600,00	
2225	Sonstiger Sachaufwand	11 300,00	11 400,00	-100,00
2226	Nicht finanzierungswirksamer Sachaufwand	29 600,00	29 600,00	
223	Transferaufwand	174 800,00	174 800,00	0,00
2231	Transferaufwand an Träger des öffentlichen Rechts	173 000,00	173 000,00	
2232	Transferaufwand an Beteiligungen			
2233	Transferaufwand an Unternehmen (mit Finanzunternehmen)			
2234	Transferaufwand an Haushalte und Organisationen ohne Erwerbscharakter	1 800,00	1 800,00	
2235	Transferaufwand an das Ausland			
2236	Investitions- und Tilgungszuschüsse zwischen Unternehmungen und Betrieben der Gebietskörperschaft und der Gebietskörperschaft			
2237	Nicht finanzierungswirksamer Transferaufwand			
224	Finanzaufwand	0,00	0,00	0,00
2241	Aufwendungen für Zinsen			
2242	Zinsen und sonstige Aufwendungen aus derivativen Finanzinstrumenten mit und ohne Grundgeschäft			
2243	Gewinnentnahmen von Unternehmungen und marktbestimmten Betrieben der Gebietskörperschaft (innerhalb der Gebietskörperschaft)			
2244	Sonstiger Finanzaufwand			
2245	Nicht finanzierungswirksamer Finanzaufwand			
22	Summe Aufwendungen	245 000,00	245 100,00	-100,00
SA0	Saldo (0) Nettoergebnis (21 - 22)	-233 500,00	-233 600,00	100,00
230	Entnahmen von Haushaltsrücklagen	0,00	0,00	0,00
2301	Entnahmen von Haushaltsrücklagen			
240	Zuweisungen an Haushaltsrücklagen	0,00	0,00	0,00
2401	Zuweisungen an Haushaltsrücklagen			
SA01	Saldo (01) Haushaltsrücklagen (230 - 240)	0,00	0,00	0,00
SA00	Saldo (00) Nettoergebnis nach Haushaltsrücklagen (Saldo 0 + Saldo 01)	-233 500,00	-233 600,00	100,00

Soziale Wohlfahrt und Wohnbauförderung (Gruppe 4)

MVAG	Mittelverwendungs- und -aufbringungsgruppen (1. und 2. Ebene)	VA 2026 inkl. NVA	VA 2026	1. NVA
211	Erträge aus der operativen Verwaltungstätigkeit	0,00	0,00	0,00
2111	Erträge aus eigenen Abgaben			
2112	Erträge aus Ertragsanteilen			
2113	Erträge aus Gebühren			
2114	Erträge aus Leistungen			
2115	Erträge aus Besitz und wirtschaftlicher Tätigkeit			
2116	Erträge aus Veräußerung und sonstige Erträge			
2117	Nicht finanzierungswirksame operative Erträge			
212	Erträge aus Transfers	0,00	0,00	0,00
2121	Transferertrag von Trägern des öffentlichen Rechts			
2122	Transferertrag von Beteiligungen			
2123	Transferertrag von Unternehmen (mit Finanzunternehmen)			
2124	Transferertrag von Haushalten und Organisationen ohne Erwerbscharakter			
2125	Transferertrag vom Ausland			
2126	Investitions- und Tilgungszuschüsse zwischen Unternehmungen und Betrieben der Gebietskörperschaft und der Gebietskörperschaft			
2127	Nicht finanzierungswirksamer Transferertrag			
213	Finanzerträge	0,00	0,00	0,00
2131	Erträge aus Zinsen			
2132	Erträge aus Zinsen aus derivativen Finanzinstrumenten mit und ohne Grundgeschäft			
2133	Erträge aus Gewinnentnahmen von marktbestimmten Betrieben			
2134	Sonstige Finanzerträge			
2135	Erträge aus Dividenden/Gewinnausschüttungen			
2136	Sonstige nicht finanzierungswirksame Finanzerträge			
21	Summe Erträge	0,00	0,00	0,00
221	Personalaufwand	0,00	0,00	0,00
2211	Personalaufwand (Bezüge, Nebengebühren, Mehrleistungen)			
2212	Gesetzlicher und freiwilliger Sozialaufwand			
2213	Sonstiger Personalaufwand			
2214	Nicht finanzierungswirksamer Personalaufwand			
222	Sachaufwand	1 700,00	1 800,00	-100,00
2221	Gebrauchs- und Verbrauchsgüter, Handelswaren			
2222	Verwaltungs- und Betriebsaufwand			

1. Nachtragsvoranschlag 2026

NVA Ergebnishaushalt Bereichsbudget 1. und 2. Ebene (Anlage 1a)

Marktgemeinde Wallsee-Sindelburg

Soziale Wohlfahrt und Wohnbauförderung (Gruppe 4)

MVAG	Mittelverwendungs- und -aufbringungsgruppen (1. und 2. Ebene)	VA 2026 inkl. NVA	VA 2026	1. NVA
2223	Leasing- und Mietaufwand			
2224	Instandhaltung			
2225	Sonstiger Sachaufwand	1 700,00	1 800,00	-100,00
2226	Nicht finanzierungswirksamer Sachaufwand			
223	Transferaufwand	552 500,00	554 300,00	-1 800,00
2231	Transferaufwand an Träger des öffentlichen Rechts	539 200,00	539 000,00	200,00
2232	Transferaufwand an Beteiligungen			
2233	Transferaufwand an Unternehmen (mit Finanzunternehmen)			
2234	Transferaufwand an Haushalte und Organisationen ohne Erwerbscharakter	13 300,00	15 300,00	-2 000,00
2235	Transferaufwand an das Ausland			
2236	Investitions- und Tilgungszuschüsse zwischen Unternehmungen und Betrieben der Gebietskörperschaft und der Gebietskörperschaft			
2237	Nicht finanzierungswirksamer Transferaufwand			
224	Finanzaufwand	0,00	0,00	0,00
2241	Aufwendungen für Zinsen			
2242	Zinsen und sonstige Aufwendungen aus derivativen Finanzinstrumenten mit und ohne Grundgeschäft			
2243	Gewinnentnahmen von Unternehmungen und marktbestimmten Betrieben der Gebietskörperschaft (innerhalb der Gebietskörperschaft)			
2244	Sonstiger Finanzaufwand			
2245	Nicht finanzierungswirksamer Finanzaufwand			
22	Summe Aufwendungen	554 200,00	556 100,00	-1 900,00
SA0	Saldo (0) Nettoergebnis (21 - 22)	-554 200,00	-556 100,00	1 900,00
230	Entnahmen von Haushaltsrücklagen	0,00	0,00	0,00
2301	Entnahmen von Haushaltsrücklagen			
240	Zuweisungen an Haushaltsrücklagen	0,00	0,00	0,00
2401	Zuweisungen an Haushaltsrücklagen			
SA01	Saldo (01) Haushaltsrücklagen (230 - 240)	0,00	0,00	0,00
SA00	Saldo (00) Nettoergebnis nach Haushaltsrücklagen (Saldo 0 + Saldo 01)	-554 200,00	-556 100,00	1 900,00

Gesundheit (Gruppe 5)

MVAG	Mittelverwendungs- und -aufbringungsgruppen (1. und 2. Ebene)	VA 2026 inkl. NVA	VA 2026	1. NVA
211	Erträge aus der operativen Verwaltungstätigkeit	5 700,00	2 500,00	3 200,00
2111	Erträge aus eigenen Abgaben			
2112	Erträge aus Ertragsanteilen			
2113	Erträge aus Gebühren			
2114	Erträge aus Leistungen			
2115	Erträge aus Besitz und wirtschaftlicher Tätigkeit			
2116	Erträge aus Veräußerung und sonstige Erträge	5 700,00	2 500,00	3 200,00
2117	Nicht finanzierungswirksame operative Erträge			
212	Erträge aus Transfers	16 000,00	16 000,00	0,00
2121	Transferertrag von Trägern des öffentlichen Rechts	15 900,00	15 900,00	
2122	Transferertrag von Beteiligungen			
2123	Transferertrag von Unternehmen (mit Finanzunternehmen)			
2124	Transferertrag von Haushalten und Organisationen ohne Erwerbscharakter			
2125	Transferertrag vom Ausland			
2126	Investitions- und Tilgungszuschüsse zwischen Unternehmungen und Betrieben der Gebietskörperschaft und der Gebietskörperschaft			
2127	Nicht finanzierungswirksamer Transferertrag	100,00	100,00	
213	Finanzerträge	0,00	0,00	0,00
2131	Erträge aus Zinsen			
2132	Erträge aus Zinsen aus derivativen Finanzinstrumenten mit und ohne Grundgeschäft			
2133	Erträge aus Gewinnentnahmen von marktbestimmten Betrieben			
2134	Sonstige Finanzerträge			
2135	Erträge aus Dividenden/Gewinnausschüttungen			
2136	Sonstige nicht finanzierungswirksame Finanzerträge			
21	Summe Erträge	21 700,00	18 500,00	3 200,00
221	Personalaufwand	0,00	0,00	0,00
2211	Personalaufwand (Bezüge, Nebengebühren, Mehrleistungen)			
2212	Gesetzlicher und freiwilliger Sozialaufwand			
2213	Sonstiger Personalaufwand			
2214	Nicht finanzierungswirksamer Personalaufwand			
222	Sachaufwand	10 100,00	10 100,00	0,00
2221	Gebrauchs- und Verbrauchsgüter, Handelswaren			
2222	Verwaltungs- und Betriebsaufwand	3 200,00	3 200,00	

1. Nachtragsvoranschlag 2026

NVA Ergebnishaushalt Bereichsbudget 1. und 2. Ebene (Anlage 1a)

Marktgemeinde Wallsee-Sindelburg

Gesundheit (Gruppe 5)

MVAG	Mittelverwendungs- und -aufbringungsgruppen (1. und 2. Ebene)	VA 2026 inkl. NVA	VA 2026	1. NVA
2223	Leasing- und Mietaufwand			
2224	Instandhaltung	1 100,00	1 100,00	
2225	Sonstiger Sachaufwand	1 300,00	1 300,00	
2226	Nicht finanzierungswirksamer Sachaufwand	4 500,00	4 500,00	
223	Transferaufwand	761 600,00	761 600,00	0,00
2231	Transferaufwand an Träger des öffentlichen Rechts	760 500,00	760 500,00	
2232	Transferaufwand an Beteiligungen			
2233	Transferaufwand an Unternehmen (mit Finanzunternehmen)			
2234	Transferaufwand an Haushalte und Organisationen ohne Erwerbscharakter	1 100,00	1 100,00	
2235	Transferaufwand an das Ausland			
2236	Investitions- und Tilgungszuschüsse zwischen Unternehmungen und Betrieben der Gebietskörperschaft und der Gebietskörperschaft			
2237	Nicht finanzierungswirksamer Transferaufwand			
224	Finanzaufwand	0,00	0,00	0,00
2241	Aufwendungen für Zinsen			
2242	Zinsen und sonstige Aufwendungen aus derivativen Finanzinstrumenten mit und ohne Grundgeschäft			
2243	Gewinnentnahmen von Unternehmungen und marktbestimmten Betrieben der Gebietskörperschaft (innerhalb der Gebietskörperschaft)			
2244	Sonstiger Finanzaufwand			
2245	Nicht finanzierungswirksamer Finanzaufwand			
22	Summe Aufwendungen	771 700,00	771 700,00	0,00
SA0	Saldo (0) Nettoergebnis (21 - 22)	-750 000,00	-753 200,00	3 200,00
230	Entnahmen von Haushaltsrücklagen	0,00	0,00	0,00
2301	Entnahmen von Haushaltsrücklagen			
240	Zuweisungen an Haushaltsrücklagen	0,00	0,00	0,00
2401	Zuweisungen an Haushaltsrücklagen			
SA01	Saldo (01) Haushaltsrücklagen (230 - 240)	0,00	0,00	0,00
SA00	Saldo (00) Nettoergebnis nach Haushaltsrücklagen (Saldo 0 + Saldo 01)	-750 000,00	-753 200,00	3 200,00

1. Nachtragsvoranschlag 2026

NVA Ergebnishaushalt Bereichsbudget 1. und 2. Ebene (Anlage 1a)

Marktgemeinde Wallsee-Sindelburg

Straßen- und Wasserbau, Verkehr (Gruppe 6)

MVAG	Mittelverwendungs- und -aufbringungsgruppen (1. und 2. Ebene)	VA 2026 inkl. NVA	VA 2026	1. NVA
211	Erträge aus der operativen Verwaltungstätigkeit	400,00	200,00	200,00
2111	Erträge aus eigenen Abgaben			
2112	Erträge aus Ertragsanteilen			
2113	Erträge aus Gebühren	300,00	200,00	100,00
2114	Erträge aus Leistungen			
2115	Erträge aus Besitz und wirtschaftlicher Tätigkeit			
2116	Erträge aus Veräußerung und sonstige Erträge	100,00		100,00
2117	Nicht finanzierungswirksame operative Erträge			
212	Erträge aus Transfers	571 600,00	571 600,00	0,00
2121	Transferertrag von Trägern des öffentlichen Rechts	569 300,00	569 300,00	
2122	Transferertrag von Beteiligungen			
2123	Transferertrag von Unternehmen (mit Finanzunternehmen)			
2124	Transferertrag von Haushalten und Organisationen ohne Erwerbscharakter			
2125	Transferertrag vom Ausland			
2126	Investitions- und Tilgungszuschüsse zwischen Unternehmungen und Betrieben der Gebietskörperschaft und der Gebietskörperschaft			
2127	Nicht finanzierungswirksamer Transferertrag	2 300,00	2 300,00	
213	Finanzerträge	0,00	0,00	0,00
2131	Erträge aus Zinsen			
2132	Erträge aus Zinsen aus derivativen Finanzinstrumenten mit und ohne Grundgeschäft			
2133	Erträge aus Gewinnentnahmen von marktbestimmten Betrieben			
2134	Sonstige Finanzerträge			
2135	Erträge aus Dividenden/Gewinnausschüttungen			
2136	Sonstige nicht finanzierungswirksame Finanzerträge			
21	Summe Erträge	572 000,00	571 800,00	200,00
221	Personalaufwand	0,00	0,00	0,00
2211	Personalaufwand (Bezüge, Nebengebühren, Mehrleistungen)			
2212	Gesetzlicher und freiwilliger Sozialaufwand			
2213	Sonstiger Personalaufwand			
2214	Nicht finanzierungswirksamer Personalaufwand			
222	Sachaufwand	220 400,00	220 400,00	0,00
2221	Gebrauchs- und Verbrauchsgüter, Handelswaren	2 800,00	2 800,00	
2222	Verwaltungs- und Betriebsaufwand	6 300,00	6 300,00	

1. Nachtragsvoranschlag 2026

NVA Ergebnishaushalt Bereichsbudget 1. und 2. Ebene (Anlage 1a)

Marktgemeinde Wallsee-Sindelburg

Straßen- und Wasserbau, Verkehr (Gruppe 6)

MVAG	Mittelverwendungs- und -aufbringungsgruppen (1. und 2. Ebene)	VA 2026 inkl. NVA	VA 2026	1. NVA
2223	Leasing- und Mietaufwand			
2224	Instandhaltung	27 900,00	27 900,00	
2225	Sonstiger Sachaufwand	5 900,00	5 900,00	
2226	Nicht finanzierungswirksamer Sachaufwand	177 500,00	177 500,00	
223	Transferaufwand	0,00	1 900,00	-1 900,00
2231	Transferaufwand an Träger des öffentlichen Rechts			
2232	Transferaufwand an Beteiligungen			
2233	Transferaufwand an Unternehmen (mit Finanzunternehmen)			
2234	Transferaufwand an Haushalte und Organisationen ohne Erwerbscharakter		1 900,00	-1 900,00
2235	Transferaufwand an das Ausland			
2236	Investitions- und Tilgungszuschüsse zwischen Unternehmungen und Betrieben der Gebietskörperschaft und der Gebietskörperschaft			
2237	Nicht finanzierungswirksamer Transferaufwand			
224	Finanzaufwand	0,00	0,00	0,00
2241	Aufwendungen für Zinsen			
2242	Zinsen und sonstige Aufwendungen aus derivativen Finanzinstrumenten mit und ohne Grundgeschäft			
2243	Gewinnentnahmen von Unternehmungen und marktbestimmten Betrieben der Gebietskörperschaft (innerhalb der Gebietskörperschaft)			
2244	Sonstiger Finanzaufwand			
2245	Nicht finanzierungswirksamer Finanzaufwand			
22	Summe Aufwendungen	220 400,00	222 300,00	-1 900,00
SA0	Saldo (0) Nettoergebnis (21 - 22)	351 600,00	349 500,00	2 100,00
230	Entnahmen von Haushaltsrücklagen	0,00	0,00	0,00
2301	Entnahmen von Haushaltsrücklagen			
240	Zuweisungen an Haushaltsrücklagen	0,00	0,00	0,00
2401	Zuweisungen an Haushaltsrücklagen			
SA01	Saldo (01) Haushaltsrücklagen (230 - 240)	0,00	0,00	0,00
SA00	Saldo (00) Nettoergebnis nach Haushaltsrücklagen (Saldo 0 + Saldo 01)	351 600,00	349 500,00	2 100,00

Wirtschaftsförderung (Gruppe 7)

MVAG	Mittelverwendungs- und -aufbringungsgruppen (1. und 2. Ebene)	VA 2026 inkl. NVA	VA 2026	1. NVA
211	Erträge aus der operativen Verwaltungstätigkeit	10 100,00	10 100,00	0,00
2111	Erträge aus eigenen Abgaben			
2112	Erträge aus Ertragsanteilen			
2113	Erträge aus Gebühren			
2114	Erträge aus Leistungen			
2115	Erträge aus Besitz und wirtschaftlicher Tätigkeit	8 400,00	8 400,00	
2116	Erträge aus Veräußerung und sonstige Erträge	1 700,00	1 700,00	
2117	Nicht finanzierungswirksame operative Erträge			
212	Erträge aus Transfers	39 000,00	39 000,00	0,00
2121	Transferertrag von Trägern des öffentlichen Rechts	34 600,00	34 600,00	
2122	Transferertrag von Beteiligungen			
2123	Transferertrag von Unternehmen (mit Finanzunternehmen)			
2124	Transferertrag von Haushalten und Organisationen ohne Erwerbscharakter			
2125	Transferertrag vom Ausland			
2126	Investitions- und Tilgungszuschüsse zwischen Unternehmungen und Betrieben der Gebietskörperschaft und der Gebietskörperschaft			
2127	Nicht finanzierungswirksamer Transferertrag	4 400,00	4 400,00	
213	Finanzerträge	0,00	0,00	0,00
2131	Erträge aus Zinsen			
2132	Erträge aus Zinsen aus derivativen Finanzinstrumenten mit und ohne Grundgeschäft			
2133	Erträge aus Gewinnentnahmen von marktbestimmten Betrieben			
2134	Sonstige Finanzerträge			
2135	Erträge aus Dividenden/Gewinnausschüttungen			
2136	Sonstige nicht finanzierungswirksame Finanzerträge			
21	Summe Erträge	49 100,00	49 100,00	0,00
221	Personalaufwand	0,00	0,00	0,00
2211	Personalaufwand (Bezüge, Nebengebühren, Mehrleistungen)			
2212	Gesetzlicher und freiwilliger Sozialaufwand			
2213	Sonstiger Personalaufwand			
2214	Nicht finanzierungswirksamer Personalaufwand			
222	Sachaufwand	100 200,00	99 400,00	800,00
2221	Gebrauchs- und Verbrauchsgüter, Handelswaren	5 000,00	5 000,00	
2222	Verwaltungs- und Betriebsaufwand			

1. Nachtragsvoranschlag 2026

NVA Ergebnishaushalt Bereichsbudget 1. und 2. Ebene (Anlage 1a)

Marktgemeinde Wallsee-Sindelburg

Wirtschaftsförderung (Gruppe 7)

MVAG	Mittelverwendungs- und -aufbringungsgruppen (1. und 2. Ebene)	VA 2026 inkl. NVA	VA 2026	1. NVA
2223	Leasing- und Mietaufwand	6 000,00	5 200,00	800,00
2224	Instandhaltung	8 700,00	8 700,00	
2225	Sonstiger Sachaufwand	15 200,00	15 200,00	
2226	Nicht finanzierungswirksamer Sachaufwand	65 300,00	65 300,00	
223	Transferaufwand	14 000,00	14 000,00	0,00
2231	Transferaufwand an Träger des öffentlichen Rechts			
2232	Transferaufwand an Beteiligungen			
2233	Transferaufwand an Unternehmen (mit Finanzunternehmen)			
2234	Transferaufwand an Haushalte und Organisationen ohne Erwerbscharakter	14 000,00	14 000,00	
2235	Transferaufwand an das Ausland			
2236	Investitions- und Tilgungszuschüsse zwischen Unternehmungen und Betrieben der Gebietskörperschaft und der Gebietskörperschaft			
2237	Nicht finanzierungswirksamer Transferaufwand			
224	Finanzaufwand	0,00	0,00	0,00
2241	Aufwendungen für Zinsen			
2242	Zinsen und sonstige Aufwendungen aus derivativen Finanzinstrumenten mit und ohne Grundgeschäft			
2243	Gewinnentnahmen von Unternehmungen und marktbestimmten Betrieben der Gebietskörperschaft (innerhalb der Gebietskörperschaft)			
2244	Sonstiger Finanzaufwand			
2245	Nicht finanzierungswirksamer Finanzaufwand			
22	Summe Aufwendungen	114 200,00	113 400,00	800,00
SA0	Saldo (0) Nettoergebnis (21 - 22)	-65 100,00	-64 300,00	-800,00
230	Entnahmen von Haushaltsrücklagen	39 000,00	39 000,00	0,00
2301	Entnahmen von Haushaltsrücklagen	39 000,00	39 000,00	
240	Zuweisungen an Haushaltsrücklagen	0,00	0,00	0,00
2401	Zuweisungen an Haushaltsrücklagen			
SA01	Saldo (01) Haushaltsrücklagen (230 - 240)	39 000,00	39 000,00	0,00
SA00	Saldo (00) Nettoergebnis nach Haushaltsrücklagen (Saldo 0 + Saldo 01)	-26 100,00	-25 300,00	-800,00

1. Nachtragsvoranschlag 2026**NVA Ergebnishaushalt Bereichsbudget 1. und 2. Ebene (Anlage 1a)**

Marktgemeinde Wallsee-Sindelburg

Dienstleistungen (Gruppe 8)

MVAG	Mittelverwendungs- und -aufbringungsgruppen (1. und 2. Ebene)	VA 2026 inkl. NVA	VA 2026	1. NVA
211	Erträge aus der operativen Verwaltungstätigkeit	1 511 100,00	1 534 900,00	-23 800,00
2111	Erträge aus eigenen Abgaben			
2112	Erträge aus Ertragsanteilen			
2113	Erträge aus Gebühren	566 500,00	569 000,00	-2 500,00
2114	Erträge aus Leistungen	172 400,00	172 100,00	300,00
2115	Erträge aus Besitz und wirtschaftlicher Tätigkeit	23 300,00	23 300,00	
2116	Erträge aus Veräußerung und sonstige Erträge	732 300,00	753 900,00	-21 600,00
2117	Nicht finanzierungswirksame operative Erträge	16 600,00	16 600,00	
212	Erträge aus Transfers	280 900,00	280 900,00	0,00
2121	Transferertrag von Trägern des öffentlichen Rechts	82 300,00	82 300,00	
2122	Transferertrag von Beteiligungen			
2123	Transferertrag von Unternehmen (mit Finanzunternehmen)			
2124	Transferertrag von Haushalten und Organisationen ohne Erwerbscharakter			
2125	Transferertrag vom Ausland			
2126	Investitions- und Tilgungszuschüsse zwischen Unternehmungen und Betrieben der Gebietskörperschaft und der Gebietskörperschaft			
2127	Nicht finanzierungswirksamer Transferertrag	198 600,00	198 600,00	
213	Finanzerträge	0,00	0,00	0,00
2131	Erträge aus Zinsen			
2132	Erträge aus Zinsen aus derivativen Finanzinstrumenten mit und ohne Grundgeschäft			
2133	Erträge aus Gewinnentnahmen von marktbestimmten Betrieben			
2134	Sonstige Finanzerträge			
2135	Erträge aus Dividenden/Gewinnausschüttungen			
2136	Sonstige nicht finanzierungswirksame Finanzerträge			
21	Summe Erträge	1 792 000,00	1 815 800,00	-23 800,00
221	Personalaufwand	216 900,00	207 200,00	9 700,00
2211	Personalaufwand (Bezüge, Nebengebühren, Mehrleistungen)	166 600,00	166 600,00	
2212	Gesetzlicher und freiwilliger Sozialaufwand	50 300,00	40 600,00	9 700,00
2213	Sonstiger Personalaufwand			
2214	Nicht finanzierungswirksamer Personalaufwand			
222	Sachaufwand	1 636 400,00	1 651 800,00	-15 400,00
2221	Gebrauchs- und Verbrauchsgüter, Handelswaren	38 600,00	38 600,00	
2222	Verwaltungs- und Betriebsaufwand	57 500,00	57 500,00	

1. Nachtragsvoranschlag 2026

NVA Ergebnishaushalt Bereichsbudget 1. und 2. Ebene (Anlage 1a)

Marktgemeinde Wallsee-Sindelburg

Dienstleistungen (Gruppe 8)

MVAG	Mittelverwendungs- und -aufbringungsgruppen (1. und 2. Ebene)	VA 2026 inkl. NVA	VA 2026	1. NVA
2223	Leasing- und Mietaufwand	20 700,00	20 500,00	200,00
2224	Instandhaltung	95 800,00	93 100,00	2 700,00
2225	Sonstiger Sachaufwand	458 200,00	476 500,00	-18 300,00
2226	Nicht finanzierungswirksamer Sachaufwand	965 600,00	965 600,00	
223	Transferaufwand	17 900,00	27 900,00	-10 000,00
2231	Transferaufwand an Träger des öffentlichen Rechts	17 900,00	27 900,00	-10 000,00
2232	Transferaufwand an Beteiligungen			
2233	Transferaufwand an Unternehmen (mit Finanzunternehmen)			
2234	Transferaufwand an Haushalte und Organisationen ohne Erwerbscharakter			
2235	Transferaufwand an das Ausland			
2236	Investitions- und Tilgungszuschüsse zwischen Unternehmungen und Betrieben der Gebietskörperschaft und der Gebietskörperschaft			
2237	Nicht finanzierungswirksamer Transferaufwand			
224	Finanzaufwand	102 600,00	87 600,00	15 000,00
2241	Aufwendungen für Zinsen	102 600,00	87 600,00	15 000,00
2242	Zinsen und sonstige Aufwendungen aus derivativen Finanzinstrumenten mit und ohne Grundgeschäft			
2243	Gewinnentnahmen von Unternehmungen und marktbestimmten Betrieben der Gebietskörperschaft (innerhalb der Gebietskörperschaft)			
2244	Sonstiger Finanzaufwand			
2245	Nicht finanzierungswirksamer Finanzaufwand			
22	Summe Aufwendungen	1 973 800,00	1 974 500,00	-700,00
SA0	Saldo (0) Nettoergebnis (21 - 22)	-181 800,00	-158 700,00	-23 100,00
230	Entnahmen von Haushaltsrücklagen	15 000,00	0,00	15 000,00
2301	Entnahmen von Haushaltsrücklagen	15 000,00		15 000,00
240	Zuweisungen an Haushaltsrücklagen	0,00	0,00	0,00
2401	Zuweisungen an Haushaltsrücklagen			
SA01	Saldo (01) Haushaltsrücklagen (230 - 240)	15 000,00	0,00	15 000,00
SA00	Saldo (00) Nettoergebnis nach Haushaltsrücklagen (Saldo 0 + Saldo 01)	-166 800,00	-158 700,00	-8 100,00

1. Nachtragsvoranschlag 2026

NVA Ergebnishaushalt Bereichsbudget 1. und 2. Ebene (Anlage 1a)

Marktgemeinde Wallsee-Sindelburg

Finanzwirtschaft (Gruppe 9)

MVAG	Mittelverwendungs- und -aufbringungsgruppen (1. und 2. Ebene)	VA 2026 inkl. NVA	VA 2026	1. NVA
211	Erträge aus der operativen Verwaltungstätigkeit	3 069 200,00	3 069 200,00	0,00
2111	Erträge aus eigenen Abgaben	708 200,00	708 200,00	
2112	Erträge aus Ertragsanteilen	2 361 000,00	2 361 000,00	
2113	Erträge aus Gebühren			
2114	Erträge aus Leistungen			
2115	Erträge aus Besitz und wirtschaftlicher Tätigkeit			
2116	Erträge aus Veräußerung und sonstige Erträge			
2117	Nicht finanzierungswirksame operative Erträge			
212	Erträge aus Transfers	325 400,00	320 400,00	5 000,00
2121	Transferertrag von Trägern des öffentlichen Rechts	325 300,00	320 300,00	5 000,00
2122	Transferertrag von Beteiligungen			
2123	Transferertrag von Unternehmen (mit Finanzunternehmen)			
2124	Transferertrag von Haushalten und Organisationen ohne Erwerbscharakter	100,00	100,00	
2125	Transferertrag vom Ausland			
2126	Investitions- und Tilgungszuschüsse zwischen Unternehmungen und Betrieben der Gebietskörperschaft und der Gebietskörperschaft			
2127	Nicht finanzierungswirksamer Transferertrag			
213	Finanzerträge	5 200,00	5 200,00	0,00
2131	Erträge aus Zinsen	5 200,00	5 200,00	
2132	Erträge aus Zinsen aus derivativen Finanzinstrumenten mit und ohne Grundgeschäft			
2133	Erträge aus Gewinnentnahmen von marktbestimmten Betrieben			
2134	Sonstige Finanzerträge			
2135	Erträge aus Dividenden/Gewinnausschüttungen			
2136	Sonstige nicht finanzierungswirksame Finanzerträge			
21	Summe Erträge	3 399 800,00	3 394 800,00	5 000,00
221	Personalaufwand	0,00	0,00	0,00
2211	Personalaufwand (Bezüge, Nebengebühren, Mehrleistungen)			
2212	Gesetzlicher und freiwilliger Sozialaufwand			
2213	Sonstiger Personalaufwand			
2214	Nicht finanzierungswirksamer Personalaufwand			
222	Sachaufwand	3 700,00	3 600,00	100,00
2221	Gebrauchs- und Verbrauchsgüter, Handelswaren			
2222	Verwaltungs- und Betriebsaufwand	1 600,00	1 500,00	100,00

1. Nachtragsvoranschlag 2026

NVA Ergebnishaushalt Bereichsbudget 1. und 2. Ebene (Anlage 1a)

Marktgemeinde Wallsee-Sindelburg

Finanzwirtschaft (Gruppe 9)

MVAG	Mittelverwendungs- und -aufbringungsgruppen (1. und 2. Ebene)	VA 2026 inkl. NVA	VA 2026	1. NVA
2223	Leasing- und Mietaufwand			
2224	Instandhaltung			
2225	Sonstiger Sachaufwand	2 100,00	2 100,00	
2226	Nicht finanzierungswirksamer Sachaufwand			
223	Transferaufwand	9 600,00	9 600,00	0,00
2231	Transferaufwand an Träger des öffentlichen Rechts	7 100,00	7 100,00	
2232	Transferaufwand an Beteiligungen	2 500,00	2 500,00	
2233	Transferaufwand an Unternehmen (mit Finanzunternehmen)			
2234	Transferaufwand an Haushalte und Organisationen ohne Erwerbscharakter			
2235	Transferaufwand an das Ausland			
2236	Investitions- und Tilgungszuschüsse zwischen Unternehmungen und Betrieben der Gebietskörperschaft und der Gebietskörperschaft			
2237	Nicht finanzierungswirksamer Transferaufwand			
224	Finanzaufwand	13 200,00	13 200,00	0,00
2241	Aufwendungen für Zinsen	10 100,00	10 100,00	
2242	Zinsen und sonstige Aufwendungen aus derivativen Finanzinstrumenten mit und ohne Grundgeschäft			
2243	Gewinnentnahmen von Unternehmungen und marktbestimmten Betrieben der Gebietskörperschaft (innerhalb der Gebietskörperschaft)			
2244	Sonstiger Finanzaufwand	3 100,00	3 100,00	
2245	Nicht finanzierungswirksamer Finanzaufwand			
22	Summe Aufwendungen	26 500,00	26 400,00	100,00
SA0	Saldo (0) Nettoergebnis (21 - 22)	3 373 300,00	3 368 400,00	4 900,00
230	Entnahmen von Haushaltsrücklagen	453 000,00	466 800,00	-13 800,00
2301	Entnahmen von Haushaltsrücklagen	453 000,00	466 800,00	-13 800,00
240	Zuweisungen an Haushaltsrücklagen	0,00	0,00	0,00
2401	Zuweisungen an Haushaltsrücklagen			
SA01	Saldo (01) Haushaltsrücklagen (230 - 240)	453 000,00	466 800,00	-13 800,00
SA00	Saldo (00) Nettoergebnis nach Haushaltsrücklagen (Saldo 0 + Saldo 01)	3 826 300,00	3 835 200,00	-8 900,00

1. NVA Finanzierungshaushalt Bereichsbudget 1. und 2. Ebene
(Anlage 1b)

1. Nachtragsvoranschlag 2026

Marktgemeinde Wallsee-Sindelburg

NVA Finanzierungshaushalt Bereichsbudget 1. und 2. Ebene (Anlage 1b)

Vertretungskörper und allgemeine Verwaltung (Gruppe 0)

MVAG	Mittelverwendungs- und aufbringungsgruppen (1. und 2. Ebene)	VA 2026 inkl. NVA	VA 2026	1. NVA
311	Einzahlungen aus operativer Verwaltungstätigkeit	57 100,00	51 100,00	6 000,00
3111	Einzahlungen aus eigenen Abgaben			
3112	Einzahlungen aus Ertragsanteilen			
3113	Einzahlungen aus Gebühren	4 000,00	4 000,00	
3114	Einzahlungen aus Leistungen	44 200,00	42 900,00	1 300,00
3115	Einzahlungen aus Besitz und wirtschaftlicher Tätigkeit			
3116	Einzahlungen aus Veräußerung von geringwertigen Wirtschaftsgütern (GWG) und sonstige Einzahlungen	8 900,00	4 200,00	4 700,00
312	Einzahlungen aus Transfers	8 900,00	7 900,00	1 000,00
3121	Transferzahlungen von Trägern des öffentlichen Rechts	1 400,00	400,00	1 000,00
3122	Transferzahlungen von Beteiligungen	1 700,00	1 700,00	
3123	Transferzahlungen von Unternehmen (inkl. Finanzunternehmen)			
3124	Transferzahlungen von Haushalten und Organisationen ohne Erwerbscharakter	5 800,00	5 800,00	
3125	Transferzahlungen vom Ausland			
3126	Investitions- und Tilgungszuschüsse zwischen Unternehmungen und Betrieben der Gebietskörperschaft und der Gebietskörperschaft			
313	Einzahlungen aus Finanzerträgen	8 000,00	8 000,00	0,00
3131	Einzahlungen aus Zinserträgen	8 000,00	8 000,00	
3132	Einzahlungen aus Zinsen aus derivativen Finanzinstrumenten mit und ohne Grundgeschäft			
3133	Einzahlungen aus Gewinnentnahmen von marktbestimmten Betrieben			
3134	Sonstige Einzahlungen aus Finanzerträgen			
3135	Einzahlungen aus Dividenden/Gewinnausschüttungen			
31	Summe Einzahlungen operative Gebarung	74 000,00	67 000,00	7 000,00
321	Auszahlungen aus Personalaufwand	373 400,00	373 400,00	0,00
3211	Auszahlungen für Personalaufwand (Bezüge, Nebengebühren, und Mehrleistungsvergütungen)	281 900,00	281 900,00	
3212	Auszahlungen für gesetzliche und freiwillige Sozialaufwendungen	91 500,00	91 500,00	
3213	Auszahlungen aus sonstigem Personalaufwand			
322	Auszahlungen aus Sachaufwand	333 100,00	332 000,00	1 100,00
3221	Auszahlungen für Gebrauchs- und Verbrauchsgüter, Handelswaren	19 800,00	19 800,00	
3222	Auszahlungen für Verwaltungs- und Betriebsaufwand	38 600,00	38 600,00	
3223	Auszahlungen für Leasing- und Mietaufwand	17 300,00	17 300,00	
3224	Auszahlungen für Instandhaltung	16 500,00	16 500,00	
3225	Sonstige Auszahlungen aus Sachaufwand	240 900,00	239 800,00	1 100,00
3226	Auszahlungen aus der Inanspruchnahme von Haftungen			
323	Auszahlungen aus Transfers	256 800,00	256 800,00	0,00
3231	Transferzahlungen an Träger des öffentlichen Rechts			

1. Nachtragsvoranschlag 2026

NVA Finanzierungshaushalt Bereichsbudget 1. und 2. Ebene (Anlage 1b)

Marktgemeinde Wallsee-Sindelburg

Vertretungskörper und allgemeine Verwaltung (Gruppe 0)

MVAG	Mittelverwendungs- und aufbringungsgruppen (1. und 2. Ebene)	VA 2026 inkl. NVA	VA 2026	1. NVA
3232	Transferzahlungen an Beteiligungen			
3233	Transferzahlungen an Unternehmen (inkl. Finanzunternehmen)			
3234	Transferzahlungen an Haushalte und Organisationen ohne Erwerbscharakter	256 800,00	256 800,00	
3235	Transferzahlungen an das Ausland			
3236	Investitions- und Tilgungszuschüsse zwischen Unternehmungen und Betrieben der Gebietskörperschaft und der Gebietskörperschaft			
324	Auszahlungen aus Finanzaufwand	0,00	0,00	0,00
3241	Auszahlungen für Zinsen			
3242	Auszahlungen für Zinsen aus derivativen Finanzinstrumenten mit und ohne Grundgeschäft			
3243	Auszahlungen aus Gewinnentnahmen von marktbestimmten Betrieben			
3244	Sonstige Auszahlungen aus Finanzaufwendungen			
32	Summe Auszahlungen operative Gebarung	963 300,00	962 200,00	1 100,00
SA1	Saldo (1) Geldfluss aus der operativen Gebarung (31 – 32)	-889 300,00	-895 200,00	5 900,00
331	Einzahlungen aus der Investitionstätigkeit	0,00	0,00	0,00
3311	Einzahlungen aus der Veräußerung von immateriellem Vermögen			
3312	Einzahlungen aus der Veräußerung von Grundstücken und Grundstückeinrichtungen			
3313	Einzahlungen aus der Veräußerung von Gebäuden und Bauten			
3314	Einzahlungen aus der Veräußerung von technischen Anlagen, Fahrzeugen und Maschinen			
3315	Einzahlungen aus der Veräußerung von Amts-, Betriebs- und Geschäftsausstattung			
3316	Einzahlungen aus der Veräußerung von Kulturgütern			
3317	Einzahlungen aus der Veräußerung von Beteiligungen			
3318	Einzahlungen aus der Veräußerung von kofinanzierten Schutzbauten			
332	Einzahlungen aus der Rückzahlung von Darlehen sowie gewährten Vorschüssen	0,00	0,00	0,00
3321	Einzahlungen aus Darlehen an Träger des öffentlichen Rechts			
3322	Einzahlungen aus Darlehen an Beteiligungen			
3323	Einzahlungen aus Darlehen an Unternehmen und Haushalte			
3325	Einzahlungen aus Vorschüssen und Anzahlungen			
333	Einzahlungen aus Kapitaltransfers	0,00	0,00	0,00
3331	Kapitaltransferzahlungen von Trägern des öffentlichen Rechts			
3332	Kapitaltransferzahlungen von Beteiligungen			
3333	Kapitaltransferzahlungen von Unternehmen			
3334	Kapitaltransferzahlungen von Haushalten und Organisationen ohne Erwerbscharakter			
3335	Kapitaltransferzahlungen vom Ausland			
33	Summe Einzahlungen investive Gebarung	0,00	0,00	0,00

1. Nachtragsvoranschlag 2026

Marktgemeinde Wallsee-Sindelburg

NVA Finanzierungshaushalt Bereichsbudget 1. und 2. Ebene (Anlage 1b)

Vertretungskörper und allgemeine Verwaltung (Gruppe 0)

MVAG	Mittelverwendungs- und aufbringungsgruppen (1. und 2. Ebene)	VA 2026 inkl. NVA	VA 2026	1. NVA
341	Auszahlungen aus der Investitionstätigkeit	14 200,00	13 800,00	400,00
3411	Auszahlungen für den Erwerb von immateriellem Vermögen	6 800,00	6 800,00	
3412	Auszahlungen für den Erwerb von Grundstücken und Grundstückseinrichtungen			
3413	Auszahlungen für den Erwerb von Gebäuden und Bauten			
3414	Auszahlungen für den Erwerb von technischen Anlagen, Fahrzeugen und Maschinen			
3415	Auszahlungen für den Erwerb von Amts-, Betriebs- und Geschäftsausstattung	7 400,00	7 000,00	400,00
3416	Auszahlungen für den Erwerb von Kulturgütern			
3417	Auszahlungen für den Erwerb von Beteiligungen			
3418	Auszahlungen für den Erwerb von kofinanzierten Schutzbauten			
342	Auszahlungen aus der Gewährung von Darlehen sowie gewährten Vorschüssen	0,00	0,00	0,00
3421	Auszahlungen von Darlehen an Träger des öffentlichen Rechts			
3422	Auszahlungen von Darlehen an Beteiligungen			
3423	Auszahlungen von Darlehen an Unternehmen und Haushalte			
3425	Auszahlungen von Vorschüssen und Anzahlungen			
343	Auszahlungen aus Kapitaltransfers	0,00	0,00	0,00
3431	Kapitaltransferzahlungen an Träger des öffentlichen Rechts			
3432	Kapitaltransferzahlungen an Beteiligungen			
3433	Kapitaltransferzahlungen an Unternehmen (Finanzunternehmen)			
3434	Kapitaltransferzahlungen an Haushalte und Organisationen ohne Erwerbscharakter			
3435	Kapitaltransferzahlungen an das Ausland			
34	Summe Auszahlungen investive Gebarung	14 200,00	13 800,00	400,00
SA2	Saldo (2) Geldfluss aus der investiven Gebarung (33 – 34)	-14 200,00	-13 800,00	-400,00
SA3	Saldo (3) Nettofinanzierungssaldo (Saldo 1 + Saldo 2)	-903 500,00	-909 000,00	5 500,00
351	Einzahlungen aus der Aufnahme von Finanzschulden	0,00	0,00	0,00
3511	Einzahlungen aus empfangenen Darlehen von öffentlichen Körperschaften und Rechtsträgern			
3512	Einzahlungen aus empfangenen Darlehen von Beteiligungen			
3513	Einzahlungen aus empfangenen Darlehen von Unternehmen und privaten Haushalten			
3514	Einzahlungen aus Finanzschulden (Finanzunternehmen)			
3515	Einzahlungen aus Aufnahmen von Leasingverbindlichkeiten			
353	Einzahlungen infolge eines Kapitaltausches bei derivativen Finanzinstrumenten mit Grundgeschäft	0,00	0,00	0,00
3530	Einzahlungen infolge eines Kapitaltausches bei derivativen Finanzinstrumenten mit Grundgeschäft			
355	Einzahlungen aus dem Abgang von Finanzinstrumenten	11 000,00	11 000,00	0,00

1. Nachtragsvoranschlag 2026

NVA Finanzierungshaushalt Bereichsbudget 1. und 2. Ebene (Anlage 1b)

Marktgemeinde Wallsee-Sindelburg

Vertretungskörper und allgemeine Verwaltung (Gruppe 0)

MVAG	Mittelverwendungs- und aufbringungsgruppen (1. und 2. Ebene)	VA 2026 inkl. NVA	VA 2026	1. NVA
3550	Einzahlungen aus dem Abgang von Finanzinstrumenten	11 000,00	11 000,00	
35	Summe Einzahlungen aus der Finanzierungstätigkeit	11 000,00	11 000,00	0,00
361	Auszahlungen aus der Tilgung von Finanzschulden	0,00	0,00	0,00
3611	Auszahlungen aus empfangenen Darlehen von öffentlichen Körperschaften und Rechtsträgern			
3612	Auszahlungen aus empfangenen Darlehen von Beteiligungen			
3613	Auszahlungen aus empfangenen Darlehen von Unternehmen und privaten Haushalten			
3614	Auszahlungen aus Finanzschulden			
3615	Auszahlungen aus Rückzahlungen von Leasingverbindlichkeiten			
363	Auszahlungen infolge eines Kapitaltausches bei derivativen Finanzinstrumenten mit Grundgeschäft	0,00	0,00	0,00
3630	Auszahlungen infolge eines Kapitaltausches bei derivativen Finanzinstrumenten mit Grundgeschäft			
365	Auszahlungen für den Erwerb von Finanzinstrumenten	0,00	0,00	0,00
3650	Auszahlungen für den Erwerb von Finanzinstrumenten			
36	Summe Auszahlungen aus der Finanzierungstätigkeit	0,00	0,00	0,00
SA4	Saldo (4) Geldfluss aus der Finanzierungstätigkeit (35 – 36)	11 000,00	11 000,00	0,00
SA5	Saldo (5) Geldfluss aus der voranschlagswirksamen Gebarung (Saldo 3 + Saldo 4)	-892 500,00	-898 000,00	5 500,00

1. Nachtragsvoranschlag 2026

Marktgemeinde Wallsee-Sindelburg

NVA Finanzierungshaushalt Bereichsbudget 1. und 2. Ebene (Anlage 1b)

Öffentliche Ordnung und Sicherheit (Gruppe 1)

MVAG	Mittelverwendungs- und aufbringungsgruppen (1. und 2. Ebene)	VA 2026 inkl. NVA	VA 2026	1. NVA
311	Einzahlungen aus operativer Verwaltungstätigkeit	501 600,00	501 600,00	0,00
3111	Einzahlungen aus eigenen Abgaben			
3112	Einzahlungen aus Ertragsanteilen			
3113	Einzahlungen aus Gebühren			
3114	Einzahlungen aus Leistungen	1 500,00	1 500,00	
3115	Einzahlungen aus Besitz und wirtschaftlicher Tätigkeit			
3116	Einzahlungen aus Veräußerung von geringwertigen Wirtschaftsgütern (GWG) und sonstige Einzahlungen	500 100,00	500 100,00	
312	Einzahlungen aus Transfers	0,00	0,00	0,00
3121	Transferzahlungen von Trägern des öffentlichen Rechts			
3122	Transferzahlungen von Beteiligungen			
3123	Transferzahlungen von Unternehmen (inkl. Finanzunternehmen)			
3124	Transferzahlungen von Haushalten und Organisationen ohne Erwerbscharakter			
3125	Transferzahlungen vom Ausland			
3126	Investitions- und Tilgungszuschüsse zwischen Unternehmungen und Betrieben der Gebietskörperschaft und der Gebietskörperschaft			
313	Einzahlungen aus Finanzerträgen	0,00	0,00	0,00
3131	Einzahlungen aus Zinserträgen			
3132	Einzahlungen aus Zinsen aus derivativen Finanzinstrumenten mit und ohne Grundgeschäft			
3133	Einzahlungen aus Gewinnentnahmen von marktbestimmten Betrieben			
3134	Sonstige Einzahlungen aus Finanzerträgen			
3135	Einzahlungen aus Dividenden/Gewinnausschüttungen			
31	Summe Einzahlungen operative Gebarung	501 600,00	501 600,00	0,00
321	Auszahlungen aus Personalaufwand	0,00	0,00	0,00
3211	Auszahlungen für Personalaufwand (Bezüge, Nebengebühren, und Mehrleistungsvergütungen)			
3212	Auszahlungen für gesetzliche und freiwillige Sozialaufwendungen			
3213	Auszahlungen aus sonstigem Personalaufwand			
322	Auszahlungen aus Sachaufwand	535 900,00	535 900,00	0,00
3221	Auszahlungen für Gebrauchs- und Verbrauchsgüter, Handelswaren	1 100,00	1 100,00	
3222	Auszahlungen für Verwaltungs- und Betriebsaufwand	507 000,00	507 000,00	
3223	Auszahlungen für Leasing- und Mietaufwand	12 400,00	12 400,00	
3224	Auszahlungen für Instandhaltung	700,00	700,00	
3225	Sonstige Auszahlungen aus Sachaufwand	14 700,00	14 700,00	
3226	Auszahlungen aus der Inanspruchnahme von Haftungen			
323	Auszahlungen aus Transfers	31 500,00	31 500,00	0,00
3231	Transferzahlungen an Träger des öffentlichen Rechts	31 500,00	31 500,00	

1. Nachtragsvoranschlag 2026

NVA Finanzierungshaushalt Bereichsbudget 1. und 2. Ebene (Anlage 1b)

Marktgemeinde Wallsee-Sindelburg

Öffentliche Ordnung und Sicherheit (Gruppe 1)

MVAG	Mittelverwendungs- und aufbringungsgruppen (1. und 2. Ebene)	VA 2026 inkl. NVA	VA 2026	1. NVA
3232	Transferzahlungen an Beteiligungen			
3233	Transferzahlungen an Unternehmen (inkl. Finanzunternehmen)			
3234	Transferzahlungen an Haushalte und Organisationen ohne Erwerbscharakter			
3235	Transferzahlungen an das Ausland			
3236	Investitions- und Tilgungszuschüsse zwischen Unternehmungen und Betrieben der Gebietskörperschaft und der Gebietskörperschaft			
324	Auszahlungen aus Finanzaufwand	0,00	0,00	0,00
3241	Auszahlungen für Zinsen			
3242	Auszahlungen für Zinsen aus derivativen Finanzinstrumenten mit und ohne Grundgeschäft			
3243	Auszahlungen aus Gewinnentnahmen von marktbestimmten Betrieben			
3244	Sonstige Auszahlungen aus Finanzaufwendungen			
32	Summe Auszahlungen operative Gebarung	567 400,00	567 400,00	0,00
SA1	Saldo (1) Geldfluss aus der operativen Gebarung (31 – 32)	-65 800,00	-65 800,00	0,00
331	Einzahlungen aus der Investitionstätigkeit	0,00	0,00	0,00
3311	Einzahlungen aus der Veräußerung von immateriellem Vermögen			
3312	Einzahlungen aus der Veräußerung von Grundstücken und Grundstückeinrichtungen			
3313	Einzahlungen aus der Veräußerung von Gebäuden und Bauten			
3314	Einzahlungen aus der Veräußerung von technischen Anlagen, Fahrzeugen und Maschinen			
3315	Einzahlungen aus der Veräußerung von Amts-, Betriebs- und Geschäftsausstattung			
3316	Einzahlungen aus der Veräußerung von Kulturgütern			
3317	Einzahlungen aus der Veräußerung von Beteiligungen			
3318	Einzahlungen aus der Veräußerung von kofinanzierten Schutzbauten			
332	Einzahlungen aus der Rückzahlung von Darlehen sowie gewährten Vorschüssen	0,00	0,00	0,00
3321	Einzahlungen aus Darlehen an Träger des öffentlichen Rechts			
3322	Einzahlungen aus Darlehen an Beteiligungen			
3323	Einzahlungen aus Darlehen an Unternehmen und Haushalte			
3325	Einzahlungen aus Vorschüssen und Anzahlungen			
333	Einzahlungen aus Kapitaltransfers	0,00	0,00	0,00
3331	Kapitaltransferzahlungen von Trägern des öffentlichen Rechts			
3332	Kapitaltransferzahlungen von Beteiligungen			
3333	Kapitaltransferzahlungen von Unternehmen			
3334	Kapitaltransferzahlungen von Haushalten und Organisationen ohne Erwerbscharakter			
3335	Kapitaltransferzahlungen vom Ausland			
33	Summe Einzahlungen investive Gebarung	0,00	0,00	0,00

1. Nachtragsvoranschlag 2026

Marktgemeinde Wallsee-Sindelburg

NVA Finanzierungshaushalt Bereichsbudget 1. und 2. Ebene (Anlage 1b)

Öffentliche Ordnung und Sicherheit (Gruppe 1)

MVAG	Mittelverwendungs- und aufbringungsgruppen (1. und 2. Ebene)	VA 2026 inkl. NVA	VA 2026	1. NVA
341	Auszahlungen aus der Investitionstätigkeit	0,00	0,00	0,00
3411	Auszahlungen für den Erwerb von immateriellem Vermögen			
3412	Auszahlungen für den Erwerb von Grundstücken und Grundstückseinrichtungen			
3413	Auszahlungen für den Erwerb von Gebäuden und Bauten			
3414	Auszahlungen für den Erwerb von technischen Anlagen, Fahrzeugen und Maschinen			
3415	Auszahlungen für den Erwerb von Amts-, Betriebs- und Geschäftsausstattung			
3416	Auszahlungen für den Erwerb von Kulturgütern			
3417	Auszahlungen für den Erwerb von Beteiligungen			
3418	Auszahlungen für den Erwerb von kofinanzierten Schutzbauten			
342	Auszahlungen aus der Gewährung von Darlehen sowie gewährten Vorschüssen	0,00	0,00	0,00
3421	Auszahlungen von Darlehen an Träger des öffentlichen Rechts			
3422	Auszahlungen von Darlehen an Beteiligungen			
3423	Auszahlungen von Darlehen an Unternehmen und Haushalte			
3425	Auszahlungen von Vorschüssen und Anzahlungen			
343	Auszahlungen aus Kapitaltransfers	0,00	0,00	0,00
3431	Kapitaltransferzahlungen an Träger des öffentlichen Rechts			
3432	Kapitaltransferzahlungen an Beteiligungen			
3433	Kapitaltransferzahlungen an Unternehmen (Finanzunternehmen)			
3434	Kapitaltransferzahlungen an Haushalte und Organisationen ohne Erwerbscharakter			
3435	Kapitaltransferzahlungen an das Ausland			
34	Summe Auszahlungen investive Gebarung	0,00	0,00	0,00
SA2	Saldo (2) Geldfluss aus der investiven Gebarung (33 – 34)	0,00	0,00	0,00
SA3	Saldo (3) Nettofinanzierungssaldo (Saldo 1 + Saldo 2)	-65 800,00	-65 800,00	0,00
351	Einzahlungen aus der Aufnahme von Finanzschulden	0,00	0,00	0,00
3511	Einzahlungen aus empfangenen Darlehen von öffentlichen Körperschaften und Rechtsträgern			
3512	Einzahlungen aus empfangenen Darlehen von Beteiligungen			
3513	Einzahlungen aus empfangenen Darlehen von Unternehmen und privaten Haushalten			
3514	Einzahlungen aus Finanzschulden (Finanzunternehmen)			
3515	Einzahlungen aus Aufnahmen von Leasingverbindlichkeiten			
353	Einzahlungen infolge eines Kapitaltausches bei derivativen Finanzinstrumenten mit Grundgeschäft	0,00	0,00	0,00
3530	Einzahlungen infolge eines Kapitaltausches bei derivativen Finanzinstrumenten mit Grundgeschäft			
355	Einzahlungen aus dem Abgang von Finanzinstrumenten	0,00	0,00	0,00

1. Nachtragsvoranschlag 2026

NVA Finanzierungshaushalt Bereichsbudget 1. und 2. Ebene (Anlage 1b)

Marktgemeinde Wallsee-Sindelburg

Öffentliche Ordnung und Sicherheit (Gruppe 1)

MVAG	Mittelverwendungs- und aufbringungsgruppen (1. und 2. Ebene)	VA 2026 inkl. NVA	VA 2026	1. NVA
3550	Einzahlungen aus dem Abgang von Finanzinstrumenten			
35	Summe Einzahlungen aus der Finanzierungstätigkeit	0,00	0,00	0,00
361	Auszahlungen aus der Tilgung von Finanzschulden	0,00	0,00	0,00
3611	Auszahlungen aus empfangenen Darlehen von öffentlichen Körperschaften und Rechtsträgern			
3612	Auszahlungen aus empfangenen Darlehen von Beteiligungen			
3613	Auszahlungen aus empfangenen Darlehen von Unternehmen und privaten Haushalten			
3614	Auszahlungen aus Finanzschulden			
3615	Auszahlungen aus Rückzahlungen von Leasingverbindlichkeiten			
363	Auszahlungen infolge eines Kapitaltausches bei derivativen Finanzinstrumenten mit Grundgeschäft	0,00	0,00	0,00
3630	Auszahlungen infolge eines Kapitaltausches bei derivativen Finanzinstrumenten mit Grundgeschäft			
365	Auszahlungen für den Erwerb von Finanzinstrumenten	0,00	0,00	0,00
3650	Auszahlungen für den Erwerb von Finanzinstrumenten			
36	Summe Auszahlungen aus der Finanzierungstätigkeit	0,00	0,00	0,00
SA4	Saldo (4) Geldfluss aus der Finanzierungstätigkeit (35 – 36)	0,00	0,00	0,00
SA5	Saldo (5) Geldfluss aus der voranschlagswirksamen Gebarung (Saldo 3 + Saldo 4)	-65 800,00	-65 800,00	0,00

1. Nachtragsvoranschlag 2026

Marktgemeinde Wallsee-Sindelburg

NVA Finanzierungshaushalt Bereichsbudget 1. und 2. Ebene (Anlage 1b)

Unterricht, Erziehung, Sport und Wissenschaft (Gruppe 2)

MVAG	Mittelverwendungs- und aufbringungsgruppen (1. und 2. Ebene)	VA 2026 inkl. NVA	VA 2026	1. NVA
311	Einzahlungen aus operativer Verwaltungstätigkeit	363 600,00	314 800,00	48 800,00
3111	Einzahlungen aus eigenen Abgaben			
3112	Einzahlungen aus Ertragsanteilen			
3113	Einzahlungen aus Gebühren			
3114	Einzahlungen aus Leistungen	35 500,00	11 300,00	24 200,00
3115	Einzahlungen aus Besitz und wirtschaftlicher Tätigkeit	57 600,00	60 100,00	-2 500,00
3116	Einzahlungen aus Veräußerung von geringwertigen Wirtschaftsgütern (GWG) und sonstige Einzahlungen	270 500,00	243 400,00	27 100,00
312	Einzahlungen aus Transfers	203 500,00	225 400,00	-21 900,00
3121	Transferzahlungen von Trägern des öffentlichen Rechts	203 500,00	225 400,00	-21 900,00
3122	Transferzahlungen von Beteiligungen			
3123	Transferzahlungen von Unternehmen (inkl. Finanzunternehmen)			
3124	Transferzahlungen von Haushalten und Organisationen ohne Erwerbscharakter			
3125	Transferzahlungen vom Ausland			
3126	Investitions- und Tilgungszuschüsse zwischen Unternehmungen und Betrieben der Gebietskörperschaft und der Gebietskörperschaft			
313	Einzahlungen aus Finanzerträgen	0,00	0,00	0,00
3131	Einzahlungen aus Zinserträgen			
3132	Einzahlungen aus Zinsen aus derivativen Finanzinstrumenten mit und ohne Grundgeschäft			
3133	Einzahlungen aus Gewinnentnahmen von marktbestimmten Betrieben			
3134	Sonstige Einzahlungen aus Finanzerträgen			
3135	Einzahlungen aus Dividenden/Gewinnausschüttungen			
31	Summe Einzahlungen operative Gebarung	567 100,00	540 200,00	26 900,00
321	Auszahlungen aus Personalaufwand	411 600,00	400 800,00	10 800,00
3211	Auszahlungen für Personalaufwand (Bezüge, Nebengebühren, und Mehrleistungsvergütungen)	317 700,00	319 200,00	-1 500,00
3212	Auszahlungen für gesetzliche und freiwillige Sozialaufwendungen	93 900,00	81 600,00	12 300,00
3213	Auszahlungen aus sonstigem Personalaufwand			
322	Auszahlungen aus Sachaufwand	492 300,00	477 700,00	14 600,00
3221	Auszahlungen für Gebrauchs- und Verbrauchsgüter, Handelswaren	55 200,00	55 200,00	
3222	Auszahlungen für Verwaltungs- und Betriebsaufwand	79 400,00	79 400,00	
3223	Auszahlungen für Leasing- und Mietaufwand	124 100,00	95 600,00	28 500,00
3224	Auszahlungen für Instandhaltung	54 900,00	53 400,00	1 500,00
3225	Sonstige Auszahlungen aus Sachaufwand	178 700,00	194 100,00	-15 400,00
3226	Auszahlungen aus der Inanspruchnahme von Haftungen			
323	Auszahlungen aus Transfers	328 200,00	334 300,00	-6 100,00
3231	Transferzahlungen an Träger des öffentlichen Rechts	306 500,00	312 600,00	-6 100,00

1. Nachtragsvoranschlag 2026

NVA Finanzierungshaushalt Bereichsbudget 1. und 2. Ebene (Anlage 1b)

Marktgemeinde Wallsee-Sindelburg

Unterricht, Erziehung, Sport und Wissenschaft (Gruppe 2)

MVAG	Mittelverwendungs- und aufbringungsgruppen (1. und 2. Ebene)	VA 2026 inkl. NVA	VA 2026	1. NVA
3232	Transferzahlungen an Beteiligungen			
3233	Transferzahlungen an Unternehmen (inkl. Finanzunternehmen)			
3234	Transferzahlungen an Haushalte und Organisationen ohne Erwerbscharakter	21 700,00	21 700,00	
3235	Transferzahlungen an das Ausland			
3236	Investitions- und Tilgungszuschüsse zwischen Unternehmungen und Betrieben der Gebietskörperschaft und der Gebietskörperschaft			
324	Auszahlungen aus Finanzaufwand	78 200,00	78 200,00	0,00
3241	Auszahlungen für Zinsen	78 200,00	78 200,00	
3242	Auszahlungen für Zinsen aus derivativen Finanzinstrumenten mit und ohne Grundgeschäft			
3243	Auszahlungen aus Gewinnentnahmen von marktbestimmten Betrieben			
3244	Sonstige Auszahlungen aus Finanzaufwendungen			
32	Summe Auszahlungen operative Gebarung	1 310 300,00	1 291 000,00	19 300,00
SA1	Saldo (1) Geldfluss aus der operativen Gebarung (31 – 32)	-743 200,00	-750 800,00	7 600,00
331	Einzahlungen aus der Investitionstätigkeit	0,00	0,00	0,00
3311	Einzahlungen aus der Veräußerung von immateriellem Vermögen			
3312	Einzahlungen aus der Veräußerung von Grundstücken und Grundstückeinrichtungen			
3313	Einzahlungen aus der Veräußerung von Gebäuden und Bauten			
3314	Einzahlungen aus der Veräußerung von technischen Anlagen, Fahrzeugen und Maschinen			
3315	Einzahlungen aus der Veräußerung von Amts-, Betriebs- und Geschäftsausstattung			
3316	Einzahlungen aus der Veräußerung von Kulturgütern			
3317	Einzahlungen aus der Veräußerung von Beteiligungen			
3318	Einzahlungen aus der Veräußerung von kofinanzierten Schutzbauten			
332	Einzahlungen aus der Rückzahlung von Darlehen sowie gewährten Vorschüssen	0,00	0,00	0,00
3321	Einzahlungen aus Darlehen an Träger des öffentlichen Rechts			
3322	Einzahlungen aus Darlehen an Beteiligungen			
3323	Einzahlungen aus Darlehen an Unternehmen und Haushalte			
3325	Einzahlungen aus Vorschüssen und Anzahlungen			
333	Einzahlungen aus Kapitaltransfers	16 800,00	16 800,00	0,00
3331	Kapitaltransferzahlungen von Trägern des öffentlichen Rechts	16 800,00	16 800,00	
3332	Kapitaltransferzahlungen von Beteiligungen			
3333	Kapitaltransferzahlungen von Unternehmen			
3334	Kapitaltransferzahlungen von Haushalten und Organisationen ohne Erwerbscharakter			
3335	Kapitaltransferzahlungen vom Ausland			
33	Summe Einzahlungen investive Gebarung	16 800,00	16 800,00	0,00

1. Nachtragsvoranschlag 2026

NVA Finanzierungshaushalt Bereichsbudget 1. und 2. Ebene (Anlage 1b)

Marktgemeinde Wallsee-Sindelburg

Unterricht, Erziehung, Sport und Wissenschaft (Gruppe 2)

MVAG	Mittelverwendungs- und aufbringungsgruppen (1. und 2. Ebene)	VA 2026 inkl. NVA	VA 2026	1. NVA
341	Auszahlungen aus der Investitionstätigkeit	44 500,00	44 500,00	0,00
3411	Auszahlungen für den Erwerb von immateriellem Vermögen	800,00	800,00	
3412	Auszahlungen für den Erwerb von Grundstücken und Grundstückseinrichtungen			
3413	Auszahlungen für den Erwerb von Gebäuden und Bauten			
3414	Auszahlungen für den Erwerb von technischen Anlagen, Fahrzeugen und Maschinen			
3415	Auszahlungen für den Erwerb von Amts-, Betriebs- und Geschäftsausstattung	31 200,00	31 200,00	
3416	Auszahlungen für den Erwerb von Kulturgütern			
3417	Auszahlungen für den Erwerb von Beteiligungen	12 500,00	12 500,00	
3418	Auszahlungen für den Erwerb von kofinanzierten Schutzbauten			
342	Auszahlungen aus der Gewährung von Darlehen sowie gewährten Vorschüssen	0,00	0,00	0,00
3421	Auszahlungen von Darlehen an Träger des öffentlichen Rechts			
3422	Auszahlungen von Darlehen an Beteiligungen			
3423	Auszahlungen von Darlehen an Unternehmen und Haushalte			
3425	Auszahlungen von Vorschüssen und Anzahlungen			
343	Auszahlungen aus Kapitaltransfers	0,00	0,00	0,00
3431	Kapitaltransferzahlungen an Träger des öffentlichen Rechts			
3432	Kapitaltransferzahlungen an Beteiligungen			
3433	Kapitaltransferzahlungen an Unternehmen (Finanzunternehmen)			
3434	Kapitaltransferzahlungen an Haushalte und Organisationen ohne Erwerbscharakter			
3435	Kapitaltransferzahlungen an das Ausland			
34	Summe Auszahlungen investive Gebarung	44 500,00	44 500,00	0,00
SA2	Saldo (2) Geldfluss aus der investiven Gebarung (33 – 34)	-27 700,00	-27 700,00	0,00
SA3	Saldo (3) Nettofinanzierungssaldo (Saldo 1 + Saldo 2)	-770 900,00	-778 500,00	7 600,00
351	Einzahlungen aus der Aufnahme von Finanzschulden	0,00	0,00	0,00
3511	Einzahlungen aus empfangenen Darlehen von öffentlichen Körperschaften und Rechtsträgern			
3512	Einzahlungen aus empfangenen Darlehen von Beteiligungen			
3513	Einzahlungen aus empfangenen Darlehen von Unternehmen und privaten Haushalten			
3514	Einzahlungen aus Finanzschulden (Finanzunternehmen)			
3515	Einzahlungen aus Aufnahmen von Leasingverbindlichkeiten			
353	Einzahlungen infolge eines Kapitaltausches bei derivativen Finanzinstrumenten mit Grundgeschäft	0,00	0,00	0,00
3530	Einzahlungen infolge eines Kapitaltausches bei derivativen Finanzinstrumenten mit Grundgeschäft			
355	Einzahlungen aus dem Abgang von Finanzinstrumenten	0,00	0,00	0,00

1. Nachtragsvoranschlag 2026

NVA Finanzierungshaushalt Bereichsbudget 1. und 2. Ebene (Anlage 1b)

Marktgemeinde Wallsee-Sindelburg

Unterricht, Erziehung, Sport und Wissenschaft (Gruppe 2)

MVAG	Mittelverwendungs- und aufbringungsgruppen (1. und 2. Ebene)	VA 2026 inkl. NVA	VA 2026	1. NVA
3550	Einzahlungen aus dem Abgang von Finanzinstrumenten			
35	Summe Einzahlungen aus der Finanzierungstätigkeit	0,00	0,00	0,00
361	Auszahlungen aus der Tilgung von Finanzschulden	179 700,00	179 700,00	0,00
3611	Auszahlungen aus empfangenen Darlehen von öffentlichen Körperschaften und Rechtsträgern			
3612	Auszahlungen aus empfangenen Darlehen von Beteiligungen			
3613	Auszahlungen aus empfangenen Darlehen von Unternehmen und privaten Haushalten			
3614	Auszahlungen aus Finanzschulden	179 700,00	179 700,00	
3615	Auszahlungen aus Rückzahlungen von Leasingverbindlichkeiten			
363	Auszahlungen infolge eines Kapitaltausches bei derivativen Finanzinstrumenten mit Grundgeschäft	0,00	0,00	0,00
3630	Auszahlungen infolge eines Kapitaltausches bei derivativen Finanzinstrumenten mit Grundgeschäft			
365	Auszahlungen für den Erwerb von Finanzinstrumenten	0,00	0,00	0,00
3650	Auszahlungen für den Erwerb von Finanzinstrumenten			
36	Summe Auszahlungen aus der Finanzierungstätigkeit	179 700,00	179 700,00	0,00
SA4	Saldo (4) Geldfluss aus der Finanzierungstätigkeit (35 – 36)	-179 700,00	-179 700,00	0,00
SA5	Saldo (5) Geldfluss aus der voranschlagswirksamen Gebarung (Saldo 3 + Saldo 4)	-950 600,00	-958 200,00	7 600,00

1. Nachtragsvoranschlag 2026

Marktgemeinde Wallsee-Sindelburg

NVA Finanzierungshaushalt Bereichsbudget 1. und 2. Ebene (Anlage 1b)

Kunst, Kultur und Kultus (Gruppe 3)

MVAG	Mittelverwendungs- und aufbringungsgruppen (1. und 2. Ebene)	VA 2026 inkl. NVA	VA 2026	1. NVA
311	Einzahlungen aus operativer Verwaltungstätigkeit	7 600,00	7 600,00	0,00
3111	Einzahlungen aus eigenen Abgaben			
3112	Einzahlungen aus Ertragsanteilen			
3113	Einzahlungen aus Gebühren			
3114	Einzahlungen aus Leistungen	6 000,00	6 000,00	
3115	Einzahlungen aus Besitz und wirtschaftlicher Tätigkeit	100,00	100,00	
3116	Einzahlungen aus Veräußerung von geringwertigen Wirtschaftsgütern (GWG) und sonstige Einzahlungen	1 500,00	1 500,00	
312	Einzahlungen aus Transfers	0,00	0,00	0,00
3121	Transferzahlungen von Trägern des öffentlichen Rechts			
3122	Transferzahlungen von Beteiligungen			
3123	Transferzahlungen von Unternehmen (inkl. Finanzunternehmen)			
3124	Transferzahlungen von Haushalten und Organisationen ohne Erwerbscharakter			
3125	Transferzahlungen vom Ausland			
3126	Investitions- und Tilgungszuschüsse zwischen Unternehmungen und Betrieben der Gebietskörperschaft und der Gebietskörperschaft			
313	Einzahlungen aus Finanzerträgen	0,00	0,00	0,00
3131	Einzahlungen aus Zinserträgen			
3132	Einzahlungen aus Zinsen aus derivativen Finanzinstrumenten mit und ohne Grundgeschäft			
3133	Einzahlungen aus Gewinnentnahmen von marktbestimmten Betrieben			
3134	Sonstige Einzahlungen aus Finanzerträgen			
3135	Einzahlungen aus Dividenden/Gewinnausschüttungen			
31	Summe Einzahlungen operative Gebarung	7 600,00	7 600,00	0,00
321	Auszahlungen aus Personalaufwand	0,00	0,00	0,00
3211	Auszahlungen für Personalaufwand (Bezüge, Nebengebühren, und Mehrleistungsvergütungen)			
3212	Auszahlungen für gesetzliche und freiwillige Sozialaufwendungen			
3213	Auszahlungen aus sonstigem Personalaufwand			
322	Auszahlungen aus Sachaufwand	40 600,00	40 700,00	-100,00
3221	Auszahlungen für Gebrauchs- und Verbrauchsgüter, Handelswaren			
3222	Auszahlungen für Verwaltungs- und Betriebsaufwand			
3223	Auszahlungen für Leasing- und Mietaufwand	9 700,00	9 700,00	
3224	Auszahlungen für Instandhaltung	19 600,00	19 600,00	
3225	Sonstige Auszahlungen aus Sachaufwand	11 300,00	11 400,00	-100,00
3226	Auszahlungen aus der Inanspruchnahme von Haftungen			
323	Auszahlungen aus Transfers	174 800,00	174 800,00	0,00
3231	Transferzahlungen an Träger des öffentlichen Rechts	173 000,00	173 000,00	

1. Nachtragsvoranschlag 2026

NVA Finanzierungshaushalt Bereichsbudget 1. und 2. Ebene (Anlage 1b)

Marktgemeinde Wallsee-Sindelburg

Kunst, Kultur und Kultus (Gruppe 3)

MVAG	Mittelverwendungs- und aufbringungsgruppen (1. und 2. Ebene)	VA 2026 inkl. NVA	VA 2026	1. NVA
3232	Transferzahlungen an Beteiligungen			
3233	Transferzahlungen an Unternehmen (inkl. Finanzunternehmen)			
3234	Transferzahlungen an Haushalte und Organisationen ohne Erwerbscharakter	1 800,00	1 800,00	
3235	Transferzahlungen an das Ausland			
3236	Investitions- und Tilgungszuschüsse zwischen Unternehmungen und Betrieben der Gebietskörperschaft und der Gebietskörperschaft			
324	Auszahlungen aus Finanzaufwand	0,00	0,00	0,00
3241	Auszahlungen für Zinsen			
3242	Auszahlungen für Zinsen aus derivativen Finanzinstrumenten mit und ohne Grundgeschäft			
3243	Auszahlungen aus Gewinnentnahmen von marktbestimmten Betrieben			
3244	Sonstige Auszahlungen aus Finanzaufwendungen			
32	Summe Auszahlungen operative Gebarung	215 400,00	215 500,00	-100,00
SA1	Saldo (1) Geldfluss aus der operativen Gebarung (31 – 32)	-207 800,00	-207 900,00	100,00
331	Einzahlungen aus der Investitionstätigkeit	0,00	0,00	0,00
3311	Einzahlungen aus der Veräußerung von immateriellem Vermögen			
3312	Einzahlungen aus der Veräußerung von Grundstücken und Grundstückeinrichtungen			
3313	Einzahlungen aus der Veräußerung von Gebäuden und Bauten			
3314	Einzahlungen aus der Veräußerung von technischen Anlagen, Fahrzeugen und Maschinen			
3315	Einzahlungen aus der Veräußerung von Amts-, Betriebs- und Geschäftsausstattung			
3316	Einzahlungen aus der Veräußerung von Kulturgütern			
3317	Einzahlungen aus der Veräußerung von Beteiligungen			
3318	Einzahlungen aus der Veräußerung von kofinanzierten Schutzbauten			
332	Einzahlungen aus der Rückzahlung von Darlehen sowie gewährten Vorschüssen	0,00	0,00	0,00
3321	Einzahlungen aus Darlehen an Träger des öffentlichen Rechts			
3322	Einzahlungen aus Darlehen an Beteiligungen			
3323	Einzahlungen aus Darlehen an Unternehmen und Haushalte			
3325	Einzahlungen aus Vorschüssen und Anzahlungen			
333	Einzahlungen aus Kapitaltransfers	0,00	0,00	0,00
3331	Kapitaltransferzahlungen von Trägern des öffentlichen Rechts			
3332	Kapitaltransferzahlungen von Beteiligungen			
3333	Kapitaltransferzahlungen von Unternehmen			
3334	Kapitaltransferzahlungen von Haushalten und Organisationen ohne Erwerbscharakter			
3335	Kapitaltransferzahlungen vom Ausland			
33	Summe Einzahlungen investive Gebarung	0,00	0,00	0,00

1. Nachtragsvoranschlag 2026

Marktgemeinde Wallsee-Sindelburg

NVA Finanzierungshaushalt Bereichsbudget 1. und 2. Ebene (Anlage 1b)

Kunst, Kultur und Kultus (Gruppe 3)

MVAG	Mittelverwendungs- und aufbringungsgruppen (1. und 2. Ebene)	VA 2026 inkl. NVA	VA 2026	1. NVA
341	Auszahlungen aus der Investitionstätigkeit	0,00	0,00	0,00
3411	Auszahlungen für den Erwerb von immateriellem Vermögen			
3412	Auszahlungen für den Erwerb von Grundstücken und Grundstückseinrichtungen			
3413	Auszahlungen für den Erwerb von Gebäuden und Bauten			
3414	Auszahlungen für den Erwerb von technischen Anlagen, Fahrzeugen und Maschinen			
3415	Auszahlungen für den Erwerb von Amts-, Betriebs- und Geschäftsausstattung			
3416	Auszahlungen für den Erwerb von Kulturgütern			
3417	Auszahlungen für den Erwerb von Beteiligungen			
3418	Auszahlungen für den Erwerb von kofinanzierten Schutzbauten			
342	Auszahlungen aus der Gewährung von Darlehen sowie gewährten Vorschüssen	0,00	0,00	0,00
3421	Auszahlungen von Darlehen an Träger des öffentlichen Rechts			
3422	Auszahlungen von Darlehen an Beteiligungen			
3423	Auszahlungen von Darlehen an Unternehmen und Haushalte			
3425	Auszahlungen von Vorschüssen und Anzahlungen			
343	Auszahlungen aus Kapitaltransfers	0,00	0,00	0,00
3431	Kapitaltransferzahlungen an Träger des öffentlichen Rechts			
3432	Kapitaltransferzahlungen an Beteiligungen			
3433	Kapitaltransferzahlungen an Unternehmen (Finanzunternehmen)			
3434	Kapitaltransferzahlungen an Haushalte und Organisationen ohne Erwerbscharakter			
3435	Kapitaltransferzahlungen an das Ausland			
34	Summe Auszahlungen investive Gebarung	0,00	0,00	0,00
SA2	Saldo (2) Geldfluss aus der investiven Gebarung (33 – 34)	0,00	0,00	0,00
SA3	Saldo (3) Nettofinanzierungssaldo (Saldo 1 + Saldo 2)	-207 800,00	-207 900,00	100,00
351	Einzahlungen aus der Aufnahme von Finanzschulden	0,00	0,00	0,00
3511	Einzahlungen aus empfangenen Darlehen von öffentlichen Körperschaften und Rechtsträgern			
3512	Einzahlungen aus empfangenen Darlehen von Beteiligungen			
3513	Einzahlungen aus empfangenen Darlehen von Unternehmen und privaten Haushalten			
3514	Einzahlungen aus Finanzschulden (Finanzunternehmen)			
3515	Einzahlungen aus Aufnahmen von Leasingverbindlichkeiten			
353	Einzahlungen infolge eines Kapitaltausches bei derivativen Finanzinstrumenten mit Grundgeschäft	0,00	0,00	0,00
3530	Einzahlungen infolge eines Kapitaltausches bei derivativen Finanzinstrumenten mit Grundgeschäft			
355	Einzahlungen aus dem Abgang von Finanzinstrumenten	0,00	0,00	0,00

1. Nachtragsvoranschlag 2026

Marktgemeinde Wallsee-Sindelburg

NVA Finanzierungshaushalt Bereichsbudget 1. und 2. Ebene (Anlage 1b)

Kunst, Kultur und Kultus (Gruppe 3)

MVAG	Mittelverwendungs- und aufbringungsgruppen (1. und 2. Ebene)	VA 2026 inkl. NVA	VA 2026	1. NVA
3550	Einzahlungen aus dem Abgang von Finanzinstrumenten			
35	Summe Einzahlungen aus der Finanzierungstätigkeit	0,00	0,00	0,00
361	Auszahlungen aus der Tilgung von Finanzschulden	0,00	0,00	0,00
3611	Auszahlungen aus empfangenen Darlehen von öffentlichen Körperschaften und Rechtsträgern			
3612	Auszahlungen aus empfangenen Darlehen von Beteiligungen			
3613	Auszahlungen aus empfangenen Darlehen von Unternehmen und privaten Haushalten			
3614	Auszahlungen aus Finanzschulden			
3615	Auszahlungen aus Rückzahlungen von Leasingverbindlichkeiten			
363	Auszahlungen infolge eines Kapitaltausches bei derivativen Finanzinstrumenten mit Grundgeschäft	0,00	0,00	0,00
3630	Auszahlungen infolge eines Kapitaltausches bei derivativen Finanzinstrumenten mit Grundgeschäft			
365	Auszahlungen für den Erwerb von Finanzinstrumenten	0,00	0,00	0,00
3650	Auszahlungen für den Erwerb von Finanzinstrumenten			
36	Summe Auszahlungen aus der Finanzierungstätigkeit	0,00	0,00	0,00
SA4	Saldo (4) Geldfluss aus der Finanzierungstätigkeit (35 – 36)	0,00	0,00	0,00
SA5	Saldo (5) Geldfluss aus der voranschlagswirksamen Gebarung (Saldo 3 + Saldo 4)	-207 800,00	-207 900,00	100,00

1. Nachtragsvoranschlag 2026

NVA Finanzierungshaushalt Bereichsbudget 1. und 2. Ebene (Anlage 1b)

Marktgemeinde Wallsee-Sindelburg

Soziale Wohlfahrt und Wohnbauförderung (Gruppe 4)

MVAG	Mittelverwendungs- und aufbringungsgruppen (1. und 2. Ebene)	VA 2026 inkl. NVA	VA 2026	1. NVA
311	Einzahlungen aus operativer Verwaltungstätigkeit	0,00	0,00	0,00
3111	Einzahlungen aus eigenen Abgaben			
3112	Einzahlungen aus Ertragsanteilen			
3113	Einzahlungen aus Gebühren			
3114	Einzahlungen aus Leistungen			
3115	Einzahlungen aus Besitz und wirtschaftlicher Tätigkeit			
3116	Einzahlungen aus Veräußerung von geringwertigen Wirtschaftsgütern (GWG) und sonstige Einzahlungen			
312	Einzahlungen aus Transfers	0,00	0,00	0,00
3121	Transferzahlungen von Trägern des öffentlichen Rechts			
3122	Transferzahlungen von Beteiligungen			
3123	Transferzahlungen von Unternehmen (inkl. Finanzunternehmen)			
3124	Transferzahlungen von Haushalten und Organisationen ohne Erwerbscharakter			
3125	Transferzahlungen vom Ausland			
3126	Investitions- und Tilgungszuschüsse zwischen Unternehmungen und Betrieben der Gebietskörperschaft und der Gebietskörperschaft			
313	Einzahlungen aus Finanzerträgen	0,00	0,00	0,00
3131	Einzahlungen aus Zinserträgen			
3132	Einzahlungen aus Zinsen aus derivativen Finanzinstrumenten mit und ohne Grundgeschäft			
3133	Einzahlungen aus Gewinnentnahmen von marktbestimmten Betrieben			
3134	Sonstige Einzahlungen aus Finanzerträgen			
3135	Einzahlungen aus Dividenden/Gewinnausschüttungen			
31	Summe Einzahlungen operative Gebarung	0,00	0,00	0,00
321	Auszahlungen aus Personalaufwand	0,00	0,00	0,00
3211	Auszahlungen für Personalaufwand (Bezüge, Nebengebühren, und Mehrleistungsvergütungen)			
3212	Auszahlungen für gesetzliche und freiwillige Sozialaufwendungen			
3213	Auszahlungen aus sonstigem Personalaufwand			
322	Auszahlungen aus Sachaufwand	1 700,00	1 800,00	-100,00
3221	Auszahlungen für Gebrauchs- und Verbrauchsgüter, Handelswaren			
3222	Auszahlungen für Verwaltungs- und Betriebsaufwand			
3223	Auszahlungen für Leasing- und Mietaufwand			
3224	Auszahlungen für Instandhaltung			
3225	Sonstige Auszahlungen aus Sachaufwand	1 700,00	1 800,00	-100,00
3226	Auszahlungen aus der Inanspruchnahme von Haftungen			
323	Auszahlungen aus Transfers	552 500,00	554 300,00	-1 800,00
3231	Transferzahlungen an Träger des öffentlichen Rechts	539 200,00	539 000,00	200,00

1. Nachtragsvoranschlag 2026

NVA Finanzierungshaushalt Bereichsbudget 1. und 2. Ebene (Anlage 1b)

Marktgemeinde Wallsee-Sindelburg

Soziale Wohlfahrt und Wohnbauförderung (Gruppe 4)

MVAG	Mittelverwendungs- und aufbringungsgruppen (1. und 2. Ebene)	VA 2026 inkl. NVA	VA 2026	1. NVA
3232	Transferzahlungen an Beteiligungen			
3233	Transferzahlungen an Unternehmen (inkl. Finanzunternehmen)			
3234	Transferzahlungen an Haushalte und Organisationen ohne Erwerbscharakter	13 300,00	15 300,00	-2 000,00
3235	Transferzahlungen an das Ausland			
3236	Investitions- und Tilgungszuschüsse zwischen Unternehmungen und Betrieben der Gebietskörperschaft und der Gebietskörperschaft			
324	Auszahlungen aus Finanzaufwand	0,00	0,00	0,00
3241	Auszahlungen für Zinsen			
3242	Auszahlungen für Zinsen aus derivativen Finanzinstrumenten mit und ohne Grundgeschäft			
3243	Auszahlungen aus Gewinnentnahmen von marktbestimmten Betrieben			
3244	Sonstige Auszahlungen aus Finanzaufwendungen			
32	Summe Auszahlungen operative Gebarung	554 200,00	556 100,00	-1 900,00
SA1	Saldo (1) Geldfluss aus der operativen Gebarung (31 – 32)	-554 200,00	-556 100,00	1 900,00
331	Einzahlungen aus der Investitionstätigkeit	0,00	0,00	0,00
3311	Einzahlungen aus der Veräußerung von immateriellem Vermögen			
3312	Einzahlungen aus der Veräußerung von Grundstücken und Grundstückeinrichtungen			
3313	Einzahlungen aus der Veräußerung von Gebäuden und Bauten			
3314	Einzahlungen aus der Veräußerung von technischen Anlagen, Fahrzeugen und Maschinen			
3315	Einzahlungen aus der Veräußerung von Amts-, Betriebs- und Geschäftsausstattung			
3316	Einzahlungen aus der Veräußerung von Kulturgütern			
3317	Einzahlungen aus der Veräußerung von Beteiligungen			
3318	Einzahlungen aus der Veräußerung von kofinanzierten Schutzbauten			
332	Einzahlungen aus der Rückzahlung von Darlehen sowie gewährten Vorschüssen	0,00	0,00	0,00
3321	Einzahlungen aus Darlehen an Träger des öffentlichen Rechts			
3322	Einzahlungen aus Darlehen an Beteiligungen			
3323	Einzahlungen aus Darlehen an Unternehmen und Haushalte			
3325	Einzahlungen aus Vorschüssen und Anzahlungen			
333	Einzahlungen aus Kapitaltransfers	0,00	0,00	0,00
3331	Kapitaltransferzahlungen von Trägern des öffentlichen Rechts			
3332	Kapitaltransferzahlungen von Beteiligungen			
3333	Kapitaltransferzahlungen von Unternehmen			
3334	Kapitaltransferzahlungen von Haushalten und Organisationen ohne Erwerbscharakter			
3335	Kapitaltransferzahlungen vom Ausland			
33	Summe Einzahlungen investive Gebarung	0,00	0,00	0,00

1. Nachtragsvoranschlag 2026

Marktgemeinde Wallsee-Sindelburg

NVA Finanzierungshaushalt Bereichsbudget 1. und 2. Ebene (Anlage 1b)

Soziale Wohlfahrt und Wohnbauförderung (Gruppe 4)

MVAG	Mittelverwendungs- und aufbringungsgruppen (1. und 2. Ebene)	VA 2026 inkl. NVA	VA 2026	1. NVA
341	Auszahlungen aus der Investitionstätigkeit	0,00	0,00	0,00
3411	Auszahlungen für den Erwerb von immateriellem Vermögen			
3412	Auszahlungen für den Erwerb von Grundstücken und Grundstückseinrichtungen			
3413	Auszahlungen für den Erwerb von Gebäuden und Bauten			
3414	Auszahlungen für den Erwerb von technischen Anlagen, Fahrzeugen und Maschinen			
3415	Auszahlungen für den Erwerb von Amts-, Betriebs- und Geschäftsausstattung			
3416	Auszahlungen für den Erwerb von Kulturgütern			
3417	Auszahlungen für den Erwerb von Beteiligungen			
3418	Auszahlungen für den Erwerb von kofinanzierten Schutzbauten			
342	Auszahlungen aus der Gewährung von Darlehen sowie gewährten Vorschüssen	0,00	0,00	0,00
3421	Auszahlungen von Darlehen an Träger des öffentlichen Rechts			
3422	Auszahlungen von Darlehen an Beteiligungen			
3423	Auszahlungen von Darlehen an Unternehmen und Haushalte			
3425	Auszahlungen von Vorschüssen und Anzahlungen			
343	Auszahlungen aus Kapitaltransfers	0,00	0,00	0,00
3431	Kapitaltransferzahlungen an Träger des öffentlichen Rechts			
3432	Kapitaltransferzahlungen an Beteiligungen			
3433	Kapitaltransferzahlungen an Unternehmen (Finanzunternehmen)			
3434	Kapitaltransferzahlungen an Haushalte und Organisationen ohne Erwerbscharakter			
3435	Kapitaltransferzahlungen an das Ausland			
34	Summe Auszahlungen investive Gebarung	0,00	0,00	0,00
SA2	Saldo (2) Geldfluss aus der investiven Gebarung (33 – 34)	0,00	0,00	0,00
SA3	Saldo (3) Nettofinanzierungssaldo (Saldo 1 + Saldo 2)	-554 200,00	-556 100,00	1 900,00
351	Einzahlungen aus der Aufnahme von Finanzschulden	0,00	0,00	0,00
3511	Einzahlungen aus empfangenen Darlehen von öffentlichen Körperschaften und Rechtsträgern			
3512	Einzahlungen aus empfangenen Darlehen von Beteiligungen			
3513	Einzahlungen aus empfangenen Darlehen von Unternehmen und privaten Haushalten			
3514	Einzahlungen aus Finanzschulden (Finanzunternehmen)			
3515	Einzahlungen aus Aufnahmen von Leasingverbindlichkeiten			
353	Einzahlungen infolge eines Kapitaltausches bei derivativen Finanzinstrumenten mit Grundgeschäft	0,00	0,00	0,00
3530	Einzahlungen infolge eines Kapitaltausches bei derivativen Finanzinstrumenten mit Grundgeschäft			
355	Einzahlungen aus dem Abgang von Finanzinstrumenten	0,00	0,00	0,00

1. Nachtragsvoranschlag 2026

NVA Finanzierungshaushalt Bereichsbudget 1. und 2. Ebene (Anlage 1b)

Marktgemeinde Wallsee-Sindelburg

Soziale Wohlfahrt und Wohnbauförderung (Gruppe 4)

MVAG	Mittelverwendungs- und aufbringungsgruppen (1. und 2. Ebene)	VA 2026 inkl. NVA	VA 2026	1. NVA
3550	Einzahlungen aus dem Abgang von Finanzinstrumenten			
35	Summe Einzahlungen aus der Finanzierungstätigkeit	0,00	0,00	0,00
361	Auszahlungen aus der Tilgung von Finanzschulden	0,00	0,00	0,00
3611	Auszahlungen aus empfangenen Darlehen von öffentlichen Körperschaften und Rechtsträgern			
3612	Auszahlungen aus empfangenen Darlehen von Beteiligungen			
3613	Auszahlungen aus empfangenen Darlehen von Unternehmen und privaten Haushalten			
3614	Auszahlungen aus Finanzschulden			
3615	Auszahlungen aus Rückzahlungen von Leasingverbindlichkeiten			
363	Auszahlungen infolge eines Kapitaltausches bei derivativen Finanzinstrumenten mit Grundgeschäft	0,00	0,00	0,00
3630	Auszahlungen infolge eines Kapitaltausches bei derivativen Finanzinstrumenten mit Grundgeschäft			
365	Auszahlungen für den Erwerb von Finanzinstrumenten	0,00	0,00	0,00
3650	Auszahlungen für den Erwerb von Finanzinstrumenten			
36	Summe Auszahlungen aus der Finanzierungstätigkeit	0,00	0,00	0,00
SA4	Saldo (4) Geldfluss aus der Finanzierungstätigkeit (35 – 36)	0,00	0,00	0,00
SA5	Saldo (5) Geldfluss aus der voranschlagswirksamen Gebarung (Saldo 3 + Saldo 4)	-554 200,00	-556 100,00	1 900,00

1. Nachtragsvoranschlag 2026

NVA Finanzierungshaushalt Bereichsbudget 1. und 2. Ebene (Anlage 1b)

Marktgemeinde Wallsee-Sindelburg

Gesundheit (Gruppe 5)

MVAG	Mittelverwendungs- und aufbringungsgruppen (1. und 2. Ebene)	VA 2026 inkl. NVA	VA 2026	1. NVA
311	Einzahlungen aus operativer Verwaltungstätigkeit	5 700,00	2 500,00	3 200,00
3111	Einzahlungen aus eigenen Abgaben			
3112	Einzahlungen aus Ertragsanteilen			
3113	Einzahlungen aus Gebühren			
3114	Einzahlungen aus Leistungen			
3115	Einzahlungen aus Besitz und wirtschaftlicher Tätigkeit			
3116	Einzahlungen aus Veräußerung von geringwertigen Wirtschaftsgütern (GWG) und sonstige Einzahlungen	5 700,00	2 500,00	3 200,00
312	Einzahlungen aus Transfers	15 900,00	15 900,00	0,00
3121	Transferzahlungen von Trägern des öffentlichen Rechts	15 900,00	15 900,00	
3122	Transferzahlungen von Beteiligungen			
3123	Transferzahlungen von Unternehmen (inkl. Finanzunternehmen)			
3124	Transferzahlungen von Haushalten und Organisationen ohne Erwerbscharakter			
3125	Transferzahlungen vom Ausland			
3126	Investitions- und Tilgungszuschüsse zwischen Unternehmungen und Betrieben der Gebietskörperschaft und der Gebietskörperschaft			
313	Einzahlungen aus Finanzerträgen	0,00	0,00	0,00
3131	Einzahlungen aus Zinserträgen			
3132	Einzahlungen aus Zinsen aus derivativen Finanzinstrumenten mit und ohne Grundgeschäft			
3133	Einzahlungen aus Gewinnentnahmen von marktbestimmten Betrieben			
3134	Sonstige Einzahlungen aus Finanzerträgen			
3135	Einzahlungen aus Dividenden/Gewinnausschüttungen			
31	Summe Einzahlungen operative Gebarung	21 600,00	18 400,00	3 200,00
321	Auszahlungen aus Personalaufwand	0,00	0,00	0,00
3211	Auszahlungen für Personalaufwand (Bezüge, Nebengebühren, und Mehrleistungsvergütungen)			
3212	Auszahlungen für gesetzliche und freiwillige Sozialaufwendungen			
3213	Auszahlungen aus sonstigem Personalaufwand			
322	Auszahlungen aus Sachaufwand	5 600,00	5 600,00	0,00
3221	Auszahlungen für Gebrauchs- und Verbrauchsgüter, Handelswaren			
3222	Auszahlungen für Verwaltungs- und Betriebsaufwand	3 200,00	3 200,00	
3223	Auszahlungen für Leasing- und Mietaufwand			
3224	Auszahlungen für Instandhaltung	1 100,00	1 100,00	
3225	Sonstige Auszahlungen aus Sachaufwand	1 300,00	1 300,00	
3226	Auszahlungen aus der Inanspruchnahme von Haftungen			
323	Auszahlungen aus Transfers	761 500,00	761 500,00	0,00
3231	Transferzahlungen an Träger des öffentlichen Rechts	760 500,00	760 500,00	

1. Nachtragsvoranschlag 2026

NVA Finanzierungshaushalt Bereichsbudget 1. und 2. Ebene (Anlage 1b)

Marktgemeinde Wallsee-Sindelburg

Gesundheit (Gruppe 5)

MVAG	Mittelverwendungs- und aufbringungsgruppen (1. und 2. Ebene)	VA 2026 inkl. NVA	VA 2026	1. NVA
3232	Transferzahlungen an Beteiligungen			
3233	Transferzahlungen an Unternehmen (inkl. Finanzunternehmen)			
3234	Transferzahlungen an Haushalte und Organisationen ohne Erwerbscharakter	1 000,00	1 000,00	
3235	Transferzahlungen an das Ausland			
3236	Investitions- und Tilgungszuschüsse zwischen Unternehmungen und Betrieben der Gebietskörperschaft und der Gebietskörperschaft			
324	Auszahlungen aus Finanzaufwand	0,00	0,00	0,00
3241	Auszahlungen für Zinsen			
3242	Auszahlungen für Zinsen aus derivativen Finanzinstrumenten mit und ohne Grundgeschäft			
3243	Auszahlungen aus Gewinnentnahmen von marktbestimmten Betrieben			
3244	Sonstige Auszahlungen aus Finanzaufwendungen			
32	Summe Auszahlungen operative Gebarung	767 100,00	767 100,00	0,00
SA1	Saldo (1) Geldfluss aus der operativen Gebarung (31 – 32)	-745 500,00	-748 700,00	3 200,00
331	Einzahlungen aus der Investitionstätigkeit	0,00	0,00	0,00
3311	Einzahlungen aus der Veräußerung von immateriellem Vermögen			
3312	Einzahlungen aus der Veräußerung von Grundstücken und Grundstückeinrichtungen			
3313	Einzahlungen aus der Veräußerung von Gebäuden und Bauten			
3314	Einzahlungen aus der Veräußerung von technischen Anlagen, Fahrzeugen und Maschinen			
3315	Einzahlungen aus der Veräußerung von Amts-, Betriebs- und Geschäftsausstattung			
3316	Einzahlungen aus der Veräußerung von Kulturgütern			
3317	Einzahlungen aus der Veräußerung von Beteiligungen			
3318	Einzahlungen aus der Veräußerung von kofinanzierten Schutzbauten			
332	Einzahlungen aus der Rückzahlung von Darlehen sowie gewährten Vorschüssen	0,00	0,00	0,00
3321	Einzahlungen aus Darlehen an Träger des öffentlichen Rechts			
3322	Einzahlungen aus Darlehen an Beteiligungen			
3323	Einzahlungen aus Darlehen an Unternehmen und Haushalte			
3325	Einzahlungen aus Vorschüssen und Anzahlungen			
333	Einzahlungen aus Kapitaltransfers	0,00	0,00	0,00
3331	Kapitaltransferzahlungen von Trägern des öffentlichen Rechts			
3332	Kapitaltransferzahlungen von Beteiligungen			
3333	Kapitaltransferzahlungen von Unternehmen			
3334	Kapitaltransferzahlungen von Haushalten und Organisationen ohne Erwerbscharakter			
3335	Kapitaltransferzahlungen vom Ausland			
33	Summe Einzahlungen investive Gebarung	0,00	0,00	0,00

1. Nachtragsvoranschlag 2026

Marktgemeinde Wallsee-Sindelburg

NVA Finanzierungshaushalt Bereichsbudget 1. und 2. Ebene (Anlage 1b)

Gesundheit (Gruppe 5)

MVAG	Mittelverwendungs- und aufbringungsgruppen (1. und 2. Ebene)	VA 2026 inkl. NVA	VA 2026	1. NVA
341	Auszahlungen aus der Investitionstätigkeit	0,00	0,00	0,00
3411	Auszahlungen für den Erwerb von immateriellem Vermögen			
3412	Auszahlungen für den Erwerb von Grundstücken und Grundstückseinrichtungen			
3413	Auszahlungen für den Erwerb von Gebäuden und Bauten			
3414	Auszahlungen für den Erwerb von technischen Anlagen, Fahrzeugen und Maschinen			
3415	Auszahlungen für den Erwerb von Amts-, Betriebs- und Geschäftsausstattung			
3416	Auszahlungen für den Erwerb von Kulturgütern			
3417	Auszahlungen für den Erwerb von Beteiligungen			
3418	Auszahlungen für den Erwerb von kofinanzierten Schutzbauten			
342	Auszahlungen aus der Gewährung von Darlehen sowie gewährten Vorschüssen	0,00	0,00	0,00
3421	Auszahlungen von Darlehen an Träger des öffentlichen Rechts			
3422	Auszahlungen von Darlehen an Beteiligungen			
3423	Auszahlungen von Darlehen an Unternehmen und Haushalte			
3425	Auszahlungen von Vorschüssen und Anzahlungen			
343	Auszahlungen aus Kapitaltransfers	100,00	100,00	0,00
3431	Kapitaltransferzahlungen an Träger des öffentlichen Rechts			
3432	Kapitaltransferzahlungen an Beteiligungen			
3433	Kapitaltransferzahlungen an Unternehmen (Finanzunternehmen)			
3434	Kapitaltransferzahlungen an Haushalte und Organisationen ohne Erwerbscharakter	100,00	100,00	
3435	Kapitaltransferzahlungen an das Ausland			
34	Summe Auszahlungen investive Gebarung	100,00	100,00	0,00
SA2	Saldo (2) Geldfluss aus der investiven Gebarung (33 – 34)	-100,00	-100,00	0,00
SA3	Saldo (3) Nettofinanzierungssaldo (Saldo 1 + Saldo 2)	-745 600,00	-748 800,00	3 200,00
351	Einzahlungen aus der Aufnahme von Finanzschulden	0,00	0,00	0,00
3511	Einzahlungen aus empfangenen Darlehen von öffentlichen Körperschaften und Rechtsträgern			
3512	Einzahlungen aus empfangenen Darlehen von Beteiligungen			
3513	Einzahlungen aus empfangenen Darlehen von Unternehmen und privaten Haushalten			
3514	Einzahlungen aus Finanzschulden (Finanzunternehmen)			
3515	Einzahlungen aus Aufnahmen von Leasingverbindlichkeiten			
353	Einzahlungen infolge eines Kapitaltausches bei derivativen Finanzinstrumenten mit Grundgeschäft	0,00	0,00	0,00
3530	Einzahlungen infolge eines Kapitaltausches bei derivativen Finanzinstrumenten mit Grundgeschäft			
355	Einzahlungen aus dem Abgang von Finanzinstrumenten	0,00	0,00	0,00

1. Nachtragsvoranschlag 2026

NVA Finanzierungshaushalt Bereichsbudget 1. und 2. Ebene (Anlage 1b)

Marktgemeinde Wallsee-Sindelburg

Gesundheit (Gruppe 5)

MVAG	Mittelverwendungs- und aufbringungsgruppen (1. und 2. Ebene)	VA 2026 inkl. NVA	VA 2026	1. NVA
3550	Einzahlungen aus dem Abgang von Finanzinstrumenten			
35	Summe Einzahlungen aus der Finanzierungstätigkeit	0,00	0,00	0,00
361	Auszahlungen aus der Tilgung von Finanzschulden	0,00	0,00	0,00
3611	Auszahlungen aus empfangenen Darlehen von öffentlichen Körperschaften und Rechtsträgern			
3612	Auszahlungen aus empfangenen Darlehen von Beteiligungen			
3613	Auszahlungen aus empfangenen Darlehen von Unternehmen und privaten Haushalten			
3614	Auszahlungen aus Finanzschulden			
3615	Auszahlungen aus Rückzahlungen von Leasingverbindlichkeiten			
363	Auszahlungen infolge eines Kapitaltausches bei derivativen Finanzinstrumenten mit Grundgeschäft	0,00	0,00	0,00
3630	Auszahlungen infolge eines Kapitaltausches bei derivativen Finanzinstrumenten mit Grundgeschäft			
365	Auszahlungen für den Erwerb von Finanzinstrumenten	0,00	0,00	0,00
3650	Auszahlungen für den Erwerb von Finanzinstrumenten			
36	Summe Auszahlungen aus der Finanzierungstätigkeit	0,00	0,00	0,00
SA4	Saldo (4) Geldfluss aus der Finanzierungstätigkeit (35 – 36)	0,00	0,00	0,00
SA5	Saldo (5) Geldfluss aus der voranschlagswirksamen Gebarung (Saldo 3 + Saldo 4)	-745 600,00	-748 800,00	3 200,00

1. Nachtragsvoranschlag 2026

NVA Finanzierungshaushalt Bereichsbudget 1. und 2. Ebene (Anlage 1b)

Marktgemeinde Wallsee-Sindelburg

Straßen- und Wasserbau, Verkehr (Gruppe 6)

MVAG	Mittelverwendungs- und aufbringungsgruppen (1. und 2. Ebene)	VA 2026 inkl. NVA	VA 2026	1. NVA
311	Einzahlungen aus operativer Verwaltungstätigkeit	400,00	200,00	200,00
3111	Einzahlungen aus eigenen Abgaben			
3112	Einzahlungen aus Ertragsanteilen			
3113	Einzahlungen aus Gebühren	300,00	200,00	100,00
3114	Einzahlungen aus Leistungen			
3115	Einzahlungen aus Besitz und wirtschaftlicher Tätigkeit			
3116	Einzahlungen aus Veräußerung von geringwertigen Wirtschaftsgütern (GWG) und sonstige Einzahlungen	100,00		100,00
312	Einzahlungen aus Transfers	569 300,00	569 300,00	0,00
3121	Transferzahlungen von Trägern des öffentlichen Rechts	569 300,00	569 300,00	
3122	Transferzahlungen von Beteiligungen			
3123	Transferzahlungen von Unternehmen (inkl. Finanzunternehmen)			
3124	Transferzahlungen von Haushalten und Organisationen ohne Erwerbscharakter			
3125	Transferzahlungen vom Ausland			
3126	Investitions- und Tilgungszuschüsse zwischen Unternehmungen und Betrieben der Gebietskörperschaft und der Gebietskörperschaft			
313	Einzahlungen aus Finanzerträgen	0,00	0,00	0,00
3131	Einzahlungen aus Zinserträgen			
3132	Einzahlungen aus Zinsen aus derivativen Finanzinstrumenten mit und ohne Grundgeschäft			
3133	Einzahlungen aus Gewinnentnahmen von marktbestimmten Betrieben			
3134	Sonstige Einzahlungen aus Finanzerträgen			
3135	Einzahlungen aus Dividenden/Gewinnausschüttungen			
31	Summe Einzahlungen operative Gebarung	569 700,00	569 500,00	200,00
321	Auszahlungen aus Personalaufwand	0,00	0,00	0,00
3211	Auszahlungen für Personalaufwand (Bezüge, Nebengebühren, und Mehrleistungsvergütungen)			
3212	Auszahlungen für gesetzliche und freiwillige Sozialaufwendungen			
3213	Auszahlungen aus sonstigem Personalaufwand			
322	Auszahlungen aus Sachaufwand	42 900,00	42 900,00	0,00
3221	Auszahlungen für Gebrauchs- und Verbrauchsgüter, Handelswaren	2 800,00	2 800,00	
3222	Auszahlungen für Verwaltungs- und Betriebsaufwand	6 300,00	6 300,00	
3223	Auszahlungen für Leasing- und Mietaufwand			
3224	Auszahlungen für Instandhaltung	27 900,00	27 900,00	
3225	Sonstige Auszahlungen aus Sachaufwand	5 900,00	5 900,00	
3226	Auszahlungen aus der Inanspruchnahme von Haftungen			
323	Auszahlungen aus Transfers	0,00	1 900,00	-1 900,00
3231	Transferzahlungen an Träger des öffentlichen Rechts		1 900,00	-1 900,00

1. Nachtragsvoranschlag 2026

NVA Finanzierungshaushalt Bereichsbudget 1. und 2. Ebene (Anlage 1b)

Marktgemeinde Wallsee-Sindelburg

Straßen- und Wasserbau, Verkehr (Gruppe 6)

MVAG	Mittelverwendungs- und aufbringungsgruppen (1. und 2. Ebene)	VA 2026 inkl. NVA	VA 2026	1. NVA
3232	Transferzahlungen an Beteiligungen			
3233	Transferzahlungen an Unternehmen (inkl. Finanzunternehmen)			
3234	Transferzahlungen an Haushalte und Organisationen ohne Erwerbscharakter		1 900,00	-1 900,00
3235	Transferzahlungen an das Ausland			
3236	Investitions- und Tilgungszuschüsse zwischen Unternehmungen und Betrieben der Gebietskörperschaft und der Gebietskörperschaft			
324	Auszahlungen aus Finanzaufwand	0,00	0,00	0,00
3241	Auszahlungen für Zinsen			
3242	Auszahlungen für Zinsen aus derivativen Finanzinstrumenten mit und ohne Grundgeschäft			
3243	Auszahlungen aus Gewinnentnahmen von marktbestimmten Betrieben			
3244	Sonstige Auszahlungen aus Finanzaufwendungen			
32	Summe Auszahlungen operative Gebarung	42 900,00	44 800,00	-1 900,00
SA1	Saldo (1) Geldfluss aus der operativen Gebarung (31 – 32)	526 800,00	524 700,00	2 100,00
331	Einzahlungen aus der Investitionstätigkeit	0,00	0,00	0,00
3311	Einzahlungen aus der Veräußerung von immateriellem Vermögen			
3312	Einzahlungen aus der Veräußerung von Grundstücken und Grundstückeinrichtungen			
3313	Einzahlungen aus der Veräußerung von Gebäuden und Bauten			
3314	Einzahlungen aus der Veräußerung von technischen Anlagen, Fahrzeugen und Maschinen			
3315	Einzahlungen aus der Veräußerung von Amts-, Betriebs- und Geschäftsausstattung			
3316	Einzahlungen aus der Veräußerung von Kulturgütern			
3317	Einzahlungen aus der Veräußerung von Beteiligungen			
3318	Einzahlungen aus der Veräußerung von kofinanzierten Schutzbauten			
332	Einzahlungen aus der Rückzahlung von Darlehen sowie gewährten Vorschüssen	0,00	0,00	0,00
3321	Einzahlungen aus Darlehen an Träger des öffentlichen Rechts			
3322	Einzahlungen aus Darlehen an Beteiligungen			
3323	Einzahlungen aus Darlehen an Unternehmen und Haushalte			
3325	Einzahlungen aus Vorschüssen und Anzahlungen			
333	Einzahlungen aus Kapitaltransfers	55 400,00	55 400,00	0,00
3331	Kapitaltransferzahlungen von Trägern des öffentlichen Rechts	55 400,00	55 400,00	
3332	Kapitaltransferzahlungen von Beteiligungen			
3333	Kapitaltransferzahlungen von Unternehmen			
3334	Kapitaltransferzahlungen von Haushalten und Organisationen ohne Erwerbscharakter			
3335	Kapitaltransferzahlungen vom Ausland			
33	Summe Einzahlungen investive Gebarung	55 400,00	55 400,00	0,00

1. Nachtragsvoranschlag 2026

Marktgemeinde Wallsee-Sindelburg

NVA Finanzierungshaushalt Bereichsbudget 1. und 2. Ebene (Anlage 1b)

Straßen- und Wasserbau, Verkehr (Gruppe 6)

MVAG	Mittelverwendungs- und aufbringungsgruppen (1. und 2. Ebene)	VA 2026 inkl. NVA	VA 2026	1. NVA
341	Auszahlungen aus der Investitionstätigkeit	780 100,00	762 700,00	17 400,00
3411	Auszahlungen für den Erwerb von immateriellem Vermögen			
3412	Auszahlungen für den Erwerb von Grundstücken und Grundstückseinrichtungen	780 100,00	762 700,00	17 400,00
3413	Auszahlungen für den Erwerb von Gebäuden und Bauten			
3414	Auszahlungen für den Erwerb von technischen Anlagen, Fahrzeugen und Maschinen			
3415	Auszahlungen für den Erwerb von Amts-, Betriebs- und Geschäftsausstattung			
3416	Auszahlungen für den Erwerb von Kulturgütern			
3417	Auszahlungen für den Erwerb von Beteiligungen			
3418	Auszahlungen für den Erwerb von kofinanzierten Schutzbauten			
342	Auszahlungen aus der Gewährung von Darlehen sowie gewährten Vorschüssen	0,00	0,00	0,00
3421	Auszahlungen von Darlehen an Träger des öffentlichen Rechts			
3422	Auszahlungen von Darlehen an Beteiligungen			
3423	Auszahlungen von Darlehen an Unternehmen und Haushalte			
3425	Auszahlungen von Vorschüssen und Anzahlungen			
343	Auszahlungen aus Kapitaltransfers	0,00	0,00	0,00
3431	Kapitaltransferzahlungen an Träger des öffentlichen Rechts			
3432	Kapitaltransferzahlungen an Beteiligungen			
3433	Kapitaltransferzahlungen an Unternehmen (Finanzunternehmen)			
3434	Kapitaltransferzahlungen an Haushalte und Organisationen ohne Erwerbscharakter			
3435	Kapitaltransferzahlungen an das Ausland			
34	Summe Auszahlungen investive Gebarung	780 100,00	762 700,00	17 400,00
SA2	Saldo (2) Geldfluss aus der investiven Gebarung (33 – 34)	-724 700,00	-707 300,00	-17 400,00
SA3	Saldo (3) Nettofinanzierungssaldo (Saldo 1 + Saldo 2)	-197 900,00	-182 600,00	-15 300,00
351	Einzahlungen aus der Aufnahme von Finanzschulden	0,00	0,00	0,00
3511	Einzahlungen aus empfangenen Darlehen von öffentlichen Körperschaften und Rechtsträgern			
3512	Einzahlungen aus empfangenen Darlehen von Beteiligungen			
3513	Einzahlungen aus empfangenen Darlehen von Unternehmen und privaten Haushalten			
3514	Einzahlungen aus Finanzschulden (Finanzunternehmen)			
3515	Einzahlungen aus Aufnahmen von Leasingverbindlichkeiten			
353	Einzahlungen infolge eines Kapitaltausches bei derivativen Finanzinstrumenten mit Grundgeschäft	0,00	0,00	0,00
3530	Einzahlungen infolge eines Kapitaltausches bei derivativen Finanzinstrumenten mit Grundgeschäft			
355	Einzahlungen aus dem Abgang von Finanzinstrumenten	0,00	0,00	0,00

1. Nachtragsvoranschlag 2026

NVA Finanzierungshaushalt Bereichsbudget 1. und 2. Ebene (Anlage 1b)

Marktgemeinde Wallsee-Sindelburg

Straßen- und Wasserbau, Verkehr (Gruppe 6)

MVAG	Mittelverwendungs- und aufbringungsgruppen (1. und 2. Ebene)	VA 2026 inkl. NVA	VA 2026	1. NVA
3550	Einzahlungen aus dem Abgang von Finanzinstrumenten			
35	Summe Einzahlungen aus der Finanzierungstätigkeit	0,00	0,00	0,00
361	Auszahlungen aus der Tilgung von Finanzschulden	0,00	0,00	0,00
3611	Auszahlungen aus empfangenen Darlehen von öffentlichen Körperschaften und Rechtsträgern			
3612	Auszahlungen aus empfangenen Darlehen von Beteiligungen			
3613	Auszahlungen aus empfangenen Darlehen von Unternehmen und privaten Haushalten			
3614	Auszahlungen aus Finanzschulden			
3615	Auszahlungen aus Rückzahlungen von Leasingverbindlichkeiten			
363	Auszahlungen infolge eines Kapitaltausches bei derivativen Finanzinstrumenten mit Grundgeschäft	0,00	0,00	0,00
3630	Auszahlungen infolge eines Kapitaltausches bei derivativen Finanzinstrumenten mit Grundgeschäft			
365	Auszahlungen für den Erwerb von Finanzinstrumenten	0,00	0,00	0,00
3650	Auszahlungen für den Erwerb von Finanzinstrumenten			
36	Summe Auszahlungen aus der Finanzierungstätigkeit	0,00	0,00	0,00
SA4	Saldo (4) Geldfluss aus der Finanzierungstätigkeit (35 – 36)	0,00	0,00	0,00
SA5	Saldo (5) Geldfluss aus der voranschlagswirksamen Gebarung (Saldo 3 + Saldo 4)	-197 900,00	-182 600,00	-15 300,00

1. Nachtragsvoranschlag 2026

NVA Finanzierungshaushalt Bereichsbudget 1. und 2. Ebene (Anlage 1b)

Marktgemeinde Wallsee-Sindelburg

Wirtschaftsförderung (Gruppe 7)

MVAG	Mittelverwendungs- und aufbringungsgruppen (1. und 2. Ebene)	VA 2026 inkl. NVA	VA 2026	1. NVA
311	Einzahlungen aus operativer Verwaltungstätigkeit	10 100,00	10 100,00	0,00
3111	Einzahlungen aus eigenen Abgaben			
3112	Einzahlungen aus Ertragsanteilen			
3113	Einzahlungen aus Gebühren			
3114	Einzahlungen aus Leistungen			
3115	Einzahlungen aus Besitz und wirtschaftlicher Tätigkeit	8 400,00	8 400,00	
3116	Einzahlungen aus Veräußerung von geringwertigen Wirtschaftsgütern (GWG) und sonstige Einzahlungen	1 700,00	1 700,00	
312	Einzahlungen aus Transfers	34 600,00	34 600,00	0,00
3121	Transferzahlungen von Trägern des öffentlichen Rechts	34 600,00	34 600,00	
3122	Transferzahlungen von Beteiligungen			
3123	Transferzahlungen von Unternehmen (inkl. Finanzunternehmen)			
3124	Transferzahlungen von Haushalten und Organisationen ohne Erwerbscharakter			
3125	Transferzahlungen vom Ausland			
3126	Investitions- und Tilgungszuschüsse zwischen Unternehmungen und Betrieben der Gebietskörperschaft und der Gebietskörperschaft			
313	Einzahlungen aus Finanzerträgen	0,00	0,00	0,00
3131	Einzahlungen aus Zinserträgen			
3132	Einzahlungen aus Zinsen aus derivativen Finanzinstrumenten mit und ohne Grundgeschäft			
3133	Einzahlungen aus Gewinnentnahmen von marktbestimmten Betrieben			
3134	Sonstige Einzahlungen aus Finanzerträgen			
3135	Einzahlungen aus Dividenden/Gewinnausschüttungen			
31	Summe Einzahlungen operative Gebarung	44 700,00	44 700,00	0,00
321	Auszahlungen aus Personalaufwand	0,00	0,00	0,00
3211	Auszahlungen für Personalaufwand (Bezüge, Nebengebühren, und Mehrleistungsvergütungen)			
3212	Auszahlungen für gesetzliche und freiwillige Sozialaufwendungen			
3213	Auszahlungen aus sonstigem Personalaufwand			
322	Auszahlungen aus Sachaufwand	34 900,00	34 100,00	800,00
3221	Auszahlungen für Gebrauchs- und Verbrauchsgüter, Handelswaren	5 000,00	5 000,00	
3222	Auszahlungen für Verwaltungs- und Betriebsaufwand			
3223	Auszahlungen für Leasing- und Mietaufwand	6 000,00	5 200,00	800,00
3224	Auszahlungen für Instandhaltung	8 700,00	8 700,00	
3225	Sonstige Auszahlungen aus Sachaufwand	15 200,00	15 200,00	
3226	Auszahlungen aus der Inanspruchnahme von Haftungen			
323	Auszahlungen aus Transfers	14 000,00	14 000,00	0,00
3231	Transferzahlungen an Träger des öffentlichen Rechts			

1. Nachtragsvoranschlag 2026

NVA Finanzierungshaushalt Bereichsbudget 1. und 2. Ebene (Anlage 1b)

Marktgemeinde Wallsee-Sindelburg

Wirtschaftsförderung (Gruppe 7)

MVAG	Mittelverwendungs- und aufbringungsgruppen (1. und 2. Ebene)	VA 2026 inkl. NVA	VA 2026	1. NVA
3232	Transferzahlungen an Beteiligungen			
3233	Transferzahlungen an Unternehmen (inkl. Finanzunternehmen)			
3234	Transferzahlungen an Haushalte und Organisationen ohne Erwerbscharakter	14 000,00	14 000,00	
3235	Transferzahlungen an das Ausland			
3236	Investitions- und Tilgungszuschüsse zwischen Unternehmungen und Betrieben der Gebietskörperschaft und der Gebietskörperschaft			
324	Auszahlungen aus Finanzaufwand	0,00	0,00	0,00
3241	Auszahlungen für Zinsen			
3242	Auszahlungen für Zinsen aus derivativen Finanzinstrumenten mit und ohne Grundgeschäft			
3243	Auszahlungen aus Gewinnentnahmen von marktbestimmten Betrieben			
3244	Sonstige Auszahlungen aus Finanzaufwendungen			
32	Summe Auszahlungen operative Gebarung	48 900,00	48 100,00	800,00
SA1	Saldo (1) Geldfluss aus der operativen Gebarung (31 – 32)	-4 200,00	-3 400,00	-800,00
331	Einzahlungen aus der Investitionstätigkeit	0,00	0,00	0,00
3311	Einzahlungen aus der Veräußerung von immateriellem Vermögen			
3312	Einzahlungen aus der Veräußerung von Grundstücken und Grundstückeinrichtungen			
3313	Einzahlungen aus der Veräußerung von Gebäuden und Bauten			
3314	Einzahlungen aus der Veräußerung von technischen Anlagen, Fahrzeugen und Maschinen			
3315	Einzahlungen aus der Veräußerung von Amts-, Betriebs- und Geschäftsausstattung			
3316	Einzahlungen aus der Veräußerung von Kulturgütern			
3317	Einzahlungen aus der Veräußerung von Beteiligungen			
3318	Einzahlungen aus der Veräußerung von kofinanzierten Schutzbauten			
332	Einzahlungen aus der Rückzahlung von Darlehen sowie gewährten Vorschüssen	0,00	0,00	0,00
3321	Einzahlungen aus Darlehen an Träger des öffentlichen Rechts			
3322	Einzahlungen aus Darlehen an Beteiligungen			
3323	Einzahlungen aus Darlehen an Unternehmen und Haushalte			
3325	Einzahlungen aus Vorschüssen und Anzahlungen			
333	Einzahlungen aus Kapitaltransfers	77 000,00	80 000,00	-3 000,00
3331	Kapitaltransferzahlungen von Trägern des öffentlichen Rechts	29 000,00	32 000,00	-3 000,00
3332	Kapitaltransferzahlungen von Beteiligungen			
3333	Kapitaltransferzahlungen von Unternehmen			
3334	Kapitaltransferzahlungen von Haushalten und Organisationen ohne Erwerbscharakter	48 000,00	48 000,00	
3335	Kapitaltransferzahlungen vom Ausland			
33	Summe Einzahlungen investive Gebarung	77 000,00	80 000,00	-3 000,00

1. Nachtragsvoranschlag 2026

NVA Finanzierungshaushalt Bereichsbudget 1. und 2. Ebene (Anlage 1b)

Marktgemeinde Wallsee-Sindelburg

Wirtschaftsförderung (Gruppe 7)

MVAG	Mittelverwendungs- und aufbringungsgruppen (1. und 2. Ebene)	VA 2026 inkl. NVA	VA 2026	1. NVA
341	Auszahlungen aus der Investitionstätigkeit	155 100,00	155 100,00	0,00
3411	Auszahlungen für den Erwerb von immateriellem Vermögen			
3412	Auszahlungen für den Erwerb von Grundstücken und Grundstückseinrichtungen	155 100,00	155 100,00	
3413	Auszahlungen für den Erwerb von Gebäuden und Bauten			
3414	Auszahlungen für den Erwerb von technischen Anlagen, Fahrzeugen und Maschinen			
3415	Auszahlungen für den Erwerb von Amts-, Betriebs- und Geschäftsausstattung			
3416	Auszahlungen für den Erwerb von Kulturgütern			
3417	Auszahlungen für den Erwerb von Beteiligungen			
3418	Auszahlungen für den Erwerb von kofinanzierten Schutzbauten			
342	Auszahlungen aus der Gewährung von Darlehen sowie gewährten Vorschüssen	0,00	0,00	0,00
3421	Auszahlungen von Darlehen an Träger des öffentlichen Rechts			
3422	Auszahlungen von Darlehen an Beteiligungen			
3423	Auszahlungen von Darlehen an Unternehmen und Haushalte			
3425	Auszahlungen von Vorschüssen und Anzahlungen			
343	Auszahlungen aus Kapitaltransfers	0,00	0,00	0,00
3431	Kapitaltransferzahlungen an Träger des öffentlichen Rechts			
3432	Kapitaltransferzahlungen an Beteiligungen			
3433	Kapitaltransferzahlungen an Unternehmen (Finanzunternehmen)			
3434	Kapitaltransferzahlungen an Haushalte und Organisationen ohne Erwerbscharakter			
3435	Kapitaltransferzahlungen an das Ausland			
34	Summe Auszahlungen investive Gebarung	155 100,00	155 100,00	0,00
SA2	Saldo (2) Geldfluss aus der investiven Gebarung (33 – 34)	-78 100,00	-75 100,00	-3 000,00
SA3	Saldo (3) Nettofinanzierungssaldo (Saldo 1 + Saldo 2)	-82 300,00	-78 500,00	-3 800,00
351	Einzahlungen aus der Aufnahme von Finanzschulden	0,00	0,00	0,00
3511	Einzahlungen aus empfangenen Darlehen von öffentlichen Körperschaften und Rechtsträgern			
3512	Einzahlungen aus empfangenen Darlehen von Beteiligungen			
3513	Einzahlungen aus empfangenen Darlehen von Unternehmen und privaten Haushalten			
3514	Einzahlungen aus Finanzschulden (Finanzunternehmen)			
3515	Einzahlungen aus Aufnahmen von Leasingverbindlichkeiten			
353	Einzahlungen infolge eines Kapitaltausches bei derivativen Finanzinstrumenten mit Grundgeschäft	0,00	0,00	0,00
3530	Einzahlungen infolge eines Kapitaltausches bei derivativen Finanzinstrumenten mit Grundgeschäft			
355	Einzahlungen aus dem Abgang von Finanzinstrumenten	0,00	0,00	0,00

1. Nachtragsvoranschlag 2026

NVA Finanzierungshaushalt Bereichsbudget 1. und 2. Ebene (Anlage 1b)

Marktgemeinde Wallsee-Sindelburg

Wirtschaftsförderung (Gruppe 7)

MVAG	Mittelverwendungs- und aufbringungsgruppen (1. und 2. Ebene)	VA 2026 inkl. NVA	VA 2026	1. NVA
3550	Einzahlungen aus dem Abgang von Finanzinstrumenten			
35	Summe Einzahlungen aus der Finanzierungstätigkeit	0,00	0,00	0,00
361	Auszahlungen aus der Tilgung von Finanzschulden	0,00	0,00	0,00
3611	Auszahlungen aus empfangenen Darlehen von öffentlichen Körperschaften und Rechtsträgern			
3612	Auszahlungen aus empfangenen Darlehen von Beteiligungen			
3613	Auszahlungen aus empfangenen Darlehen von Unternehmen und privaten Haushalten			
3614	Auszahlungen aus Finanzschulden			
3615	Auszahlungen aus Rückzahlungen von Leasingverbindlichkeiten			
363	Auszahlungen infolge eines Kapitaltausches bei derivativen Finanzinstrumenten mit Grundgeschäft	0,00	0,00	0,00
3630	Auszahlungen infolge eines Kapitaltausches bei derivativen Finanzinstrumenten mit Grundgeschäft			
365	Auszahlungen für den Erwerb von Finanzinstrumenten	0,00	0,00	0,00
3650	Auszahlungen für den Erwerb von Finanzinstrumenten			
36	Summe Auszahlungen aus der Finanzierungstätigkeit	0,00	0,00	0,00
SA4	Saldo (4) Geldfluss aus der Finanzierungstätigkeit (35 – 36)	0,00	0,00	0,00
SA5	Saldo (5) Geldfluss aus der voranschlagswirksamen Gebarung (Saldo 3 + Saldo 4)	-82 300,00	-78 500,00	-3 800,00

1. Nachtragsvoranschlag 2026

Marktgemeinde Wallsee-Sindelburg

NVA Finanzierungshaushalt Bereichsbudget 1. und 2. Ebene (Anlage 1b)

Dienstleistungen (Gruppe 8)

MVAG	Mittelverwendungs- und aufbringungsgruppen (1. und 2. Ebene)	VA 2026 inkl. NVA	VA 2026	1. NVA
311	Einzahlungen aus operativer Verwaltungstätigkeit	790 500,00	791 400,00	-900,00
3111	Einzahlungen aus eigenen Abgaben			
3112	Einzahlungen aus Ertragsanteilen			
3113	Einzahlungen aus Gebühren	566 500,00	569 000,00	-2 500,00
3114	Einzahlungen aus Leistungen	172 400,00	172 100,00	300,00
3115	Einzahlungen aus Besitz und wirtschaftlicher Tätigkeit	23 300,00	23 300,00	
3116	Einzahlungen aus Veräußerung von geringwertigen Wirtschaftsgütern (GWG) und sonstige Einzahlungen	28 300,00	27 000,00	1 300,00
312	Einzahlungen aus Transfers	82 300,00	82 300,00	0,00
3121	Transferzahlungen von Trägern des öffentlichen Rechts	82 300,00	82 300,00	
3122	Transferzahlungen von Beteiligungen			
3123	Transferzahlungen von Unternehmen (inkl. Finanzunternehmen)			
3124	Transferzahlungen von Haushalten und Organisationen ohne Erwerbscharakter			
3125	Transferzahlungen vom Ausland			
3126	Investitions- und Tilgungszuschüsse zwischen Unternehmungen und Betrieben der Gebietskörperschaft und der Gebietskörperschaft			
313	Einzahlungen aus Finanzerträgen	0,00	0,00	0,00
3131	Einzahlungen aus Zinserträgen			
3132	Einzahlungen aus Zinsen aus derivativen Finanzinstrumenten mit und ohne Grundgeschäft			
3133	Einzahlungen aus Gewinnentnahmen von marktbestimmten Betrieben			
3134	Sonstige Einzahlungen aus Finanzerträgen			
3135	Einzahlungen aus Dividenden/Gewinnausschüttungen			
31	Summe Einzahlungen operative Gebarung	872 800,00	873 700,00	-900,00
321	Auszahlungen aus Personalaufwand	216 900,00	207 200,00	9 700,00
3211	Auszahlungen für Personalaufwand (Bezüge, Nebengebühren, und Mehrleistungsvergütungen)	166 600,00	166 600,00	
3212	Auszahlungen für gesetzliche und freiwillige Sozialaufwendungen	50 300,00	40 600,00	9 700,00
3213	Auszahlungen aus sonstigem Personalaufwand			
322	Auszahlungen aus Sachaufwand	557 700,00	550 200,00	7 500,00
3221	Auszahlungen für Gebrauchs- und Verbrauchsgüter, Handelswaren	38 600,00	38 600,00	
3222	Auszahlungen für Verwaltungs- und Betriebsaufwand	57 500,00	57 500,00	
3223	Auszahlungen für Leasing- und Mietaufwand	20 700,00	20 500,00	200,00
3224	Auszahlungen für Instandhaltung	95 800,00	93 100,00	2 700,00
3225	Sonstige Auszahlungen aus Sachaufwand	345 100,00	340 500,00	4 600,00
3226	Auszahlungen aus der Inanspruchnahme von Haftungen			
323	Auszahlungen aus Transfers	17 900,00	17 900,00	0,00
3231	Transferzahlungen an Träger des öffentlichen Rechts	17 900,00	17 900,00	

1. Nachtragsvoranschlag 2026

NVA Finanzierungshaushalt Bereichsbudget 1. und 2. Ebene (Anlage 1b)

Marktgemeinde Wallsee-Sindelburg

Dienstleistungen (Gruppe 8)

MVAG	Mittelverwendungs- und aufbringungsgruppen (1. und 2. Ebene)	VA 2026 inkl. NVA	VA 2026	1. NVA
3232	Transferzahlungen an Beteiligungen			
3233	Transferzahlungen an Unternehmen (inkl. Finanzunternehmen)			
3234	Transferzahlungen an Haushalte und Organisationen ohne Erwerbscharakter			
3235	Transferzahlungen an das Ausland			
3236	Investitions- und Tilgungszuschüsse zwischen Unternehmungen und Betrieben der Gebietskörperschaft und der Gebietskörperschaft			
324	Auszahlungen aus Finanzaufwand	102 600,00	87 600,00	15 000,00
3241	Auszahlungen für Zinsen	102 600,00	87 600,00	15 000,00
3242	Auszahlungen für Zinsen aus derivativen Finanzinstrumenten mit und ohne Grundgeschäft			
3243	Auszahlungen aus Gewinnentnahmen von marktbestimmten Betrieben			
3244	Sonstige Auszahlungen aus Finanzaufwendungen			
32	Summe Auszahlungen operative Gebarung	895 100,00	862 900,00	32 200,00
SA1	Saldo (1) Geldfluss aus der operativen Gebarung (31 – 32)	-22 300,00	10 800,00	-33 100,00
331	Einzahlungen aus der Investitionstätigkeit	590 900,00	590 900,00	0,00
3311	Einzahlungen aus der Veräußerung von immateriellem Vermögen			
3312	Einzahlungen aus der Veräußerung von Grundstücken und Grundstückeinrichtungen	585 900,00	585 900,00	
3313	Einzahlungen aus der Veräußerung von Gebäuden und Bauten			
3314	Einzahlungen aus der Veräußerung von technischen Anlagen, Fahrzeugen und Maschinen	5 000,00	5 000,00	
3315	Einzahlungen aus der Veräußerung von Amts-, Betriebs- und Geschäftsausstattung			
3316	Einzahlungen aus der Veräußerung von Kulturgütern			
3317	Einzahlungen aus der Veräußerung von Beteiligungen			
3318	Einzahlungen aus der Veräußerung von kofinanzierten Schutzbauten			
332	Einzahlungen aus der Rückzahlung von Darlehen sowie gewährten Vorschüssen	0,00	0,00	0,00
3321	Einzahlungen aus Darlehen an Träger des öffentlichen Rechts			
3322	Einzahlungen aus Darlehen an Beteiligungen			
3323	Einzahlungen aus Darlehen an Unternehmen und Haushalte			
3325	Einzahlungen aus Vorschüssen und Anzahlungen			
333	Einzahlungen aus Kapitaltransfers	88 800,00	88 800,00	0,00
3331	Kapitaltransferzahlungen von Trägern des öffentlichen Rechts	57 100,00	57 100,00	
3332	Kapitaltransferzahlungen von Beteiligungen			
3333	Kapitaltransferzahlungen von Unternehmen			
3334	Kapitaltransferzahlungen von Haushalten und Organisationen ohne Erwerbscharakter	31 700,00	31 700,00	
3335	Kapitaltransferzahlungen vom Ausland			
33	Summe Einzahlungen investive Gebarung	679 700,00	679 700,00	0,00

1. Nachtragsvoranschlag 2026

Marktgemeinde Wallsee-Sindelburg

NVA Finanzierungshaushalt Bereichsbudget 1. und 2. Ebene (Anlage 1b)

Dienstleistungen (Gruppe 8)

MVAG	Mittelverwendungs- und aufbringungsgruppen (1. und 2. Ebene)	VA 2026 inkl. NVA	VA 2026	1. NVA
341	Auszahlungen aus der Investitionstätigkeit	1 863 700,00	903 700,00	960 000,00
3411	Auszahlungen für den Erwerb von immateriellem Vermögen	964 400,00	12 200,00	952 200,00
3412	Auszahlungen für den Erwerb von Grundstücken und Grundstückseinrichtungen	813 700,00	813 000,00	700,00
3413	Auszahlungen für den Erwerb von Gebäuden und Bauten			
3414	Auszahlungen für den Erwerb von technischen Anlagen, Fahrzeugen und Maschinen	55 000,00	55 000,00	
3415	Auszahlungen für den Erwerb von Amts-, Betriebs- und Geschäftsausstattung	30 600,00	23 500,00	7 100,00
3416	Auszahlungen für den Erwerb von Kulturgütern			
3417	Auszahlungen für den Erwerb von Beteiligungen			
3418	Auszahlungen für den Erwerb von kofinanzierten Schutzbauten			
342	Auszahlungen aus der Gewährung von Darlehen sowie gewährten Vorschüssen	0,00	0,00	0,00
3421	Auszahlungen von Darlehen an Träger des öffentlichen Rechts			
3422	Auszahlungen von Darlehen an Beteiligungen			
3423	Auszahlungen von Darlehen an Unternehmen und Haushalte			
3425	Auszahlungen von Vorschüssen und Anzahlungen			
343	Auszahlungen aus Kapitaltransfers	0,00	10 000,00	-10 000,00
3431	Kapitaltransferzahlungen an Träger des öffentlichen Rechts		10 000,00	-10 000,00
3432	Kapitaltransferzahlungen an Beteiligungen			
3433	Kapitaltransferzahlungen an Unternehmen (Finanzunternehmen)			
3434	Kapitaltransferzahlungen an Haushalte und Organisationen ohne Erwerbscharakter			
3435	Kapitaltransferzahlungen an das Ausland			
34	Summe Auszahlungen investive Gebarung	1 863 700,00	913 700,00	950 000,00
SA2	Saldo (2) Geldfluss aus der investiven Gebarung (33 – 34)	-1 184 000,00	-234 000,00	-950 000,00
SA3	Saldo (3) Nettofinanzierungssaldo (Saldo 1 + Saldo 2)	-1 206 300,00	-223 200,00	-983 100,00
351	Einzahlungen aus der Aufnahme von Finanzschulden	1 598 000,00	633 500,00	964 500,00
3511	Einzahlungen aus empfangenen Darlehen von öffentlichen Körperschaften und Rechtsträgern			
3512	Einzahlungen aus empfangenen Darlehen von Beteiligungen			
3513	Einzahlungen aus empfangenen Darlehen von Unternehmen und privaten Haushalten	950 000,00		950 000,00
3514	Einzahlungen aus Finanzschulden (Finanzunternehmen)	648 000,00	633 500,00	14 500,00
3515	Einzahlungen aus Aufnahmen von Leasingverbindlichkeiten			
353	Einzahlungen infolge eines Kapitaltausches bei derivativen Finanzinstrumenten mit Grundgeschäft	0,00	0,00	0,00
3530	Einzahlungen infolge eines Kapitaltausches bei derivativen Finanzinstrumenten mit Grundgeschäft			
355	Einzahlungen aus dem Abgang von Finanzinstrumenten	0,00	0,00	0,00

1. Nachtragsvoranschlag 2026

Marktgemeinde Wallsee-Sindelburg

NVA Finanzierungshaushalt Bereichsbudget 1. und 2. Ebene (Anlage 1b)

Dienstleistungen (Gruppe 8)

MVAG	Mittelverwendungs- und aufbringungsgruppen (1. und 2. Ebene)	VA 2026 inkl. NVA	VA 2026	1. NVA
3550	Einzahlungen aus dem Abgang von Finanzinstrumenten			
35	Summe Einzahlungen aus der Finanzierungstätigkeit	1 598 000,00	633 500,00	964 500,00
361	Auszahlungen aus der Tilgung von Finanzschulden	829 000,00	829 000,00	0,00
3611	Auszahlungen aus empfangenen Darlehen von öffentlichen Körperschaften und Rechtsträgern	180 400,00	180 400,00	
3612	Auszahlungen aus empfangenen Darlehen von Beteiligungen			
3613	Auszahlungen aus empfangenen Darlehen von Unternehmen und privaten Haushalten			
3614	Auszahlungen aus Finanzschulden	648 600,00	648 600,00	
3615	Auszahlungen aus Rückzahlungen von Leasingverbindlichkeiten			
363	Auszahlungen infolge eines Kapitaltausches bei derivativen Finanzinstrumenten mit Grundgeschäft	0,00	0,00	0,00
3630	Auszahlungen infolge eines Kapitaltausches bei derivativen Finanzinstrumenten mit Grundgeschäft			
365	Auszahlungen für den Erwerb von Finanzinstrumenten	0,00	0,00	0,00
3650	Auszahlungen für den Erwerb von Finanzinstrumenten			
36	Summe Auszahlungen aus der Finanzierungstätigkeit	829 000,00	829 000,00	0,00
SA4	Saldo (4) Geldfluss aus der Finanzierungstätigkeit (35 – 36)	769 000,00	-195 500,00	964 500,00
SA5	Saldo (5) Geldfluss aus der voranschlagswirksamen Gebarung (Saldo 3 + Saldo 4)	-437 300,00	-418 700,00	-18 600,00

1. Nachtragsvoranschlag 2026

Marktgemeinde Wallsee-Sindelburg

NVA Finanzierungshaushalt Bereichsbudget 1. und 2. Ebene (Anlage 1b)

Finanzwirtschaft (Gruppe 9)

MVAG	Mittelverwendungs- und aufbringungsgruppen (1. und 2. Ebene)	VA 2026 inkl. NVA	VA 2026	1. NVA
311	Einzahlungen aus operativer Verwaltungstätigkeit	3 069 200,00	3 069 200,00	0,00
3111	Einzahlungen aus eigenen Abgaben	708 200,00	708 200,00	
3112	Einzahlungen aus Ertragsanteilen	2 361 000,00	2 361 000,00	
3113	Einzahlungen aus Gebühren			
3114	Einzahlungen aus Leistungen			
3115	Einzahlungen aus Besitz und wirtschaftlicher Tätigkeit			
3116	Einzahlungen aus Veräußerung von geringwertigen Wirtschaftsgütern (GWG) und sonstige Einzahlungen			
312	Einzahlungen aus Transfers	325 400,00	320 400,00	5 000,00
3121	Transferzahlungen von Trägern des öffentlichen Rechts	325 300,00	320 300,00	5 000,00
3122	Transferzahlungen von Beteiligungen			
3123	Transferzahlungen von Unternehmen (inkl. Finanzunternehmen)			
3124	Transferzahlungen von Haushalten und Organisationen ohne Erwerbscharakter	100,00	100,00	
3125	Transferzahlungen vom Ausland			
3126	Investitions- und Tilgungszuschüsse zwischen Unternehmungen und Betrieben der Gebietskörperschaft und der Gebietskörperschaft			
313	Einzahlungen aus Finanzerträgen	5 200,00	5 200,00	0,00
3131	Einzahlungen aus Zinserträgen	5 200,00	5 200,00	
3132	Einzahlungen aus Zinsen aus derivativen Finanzinstrumenten mit und ohne Grundgeschäft			
3133	Einzahlungen aus Gewinnentnahmen von marktbestimmten Betrieben			
3134	Sonstige Einzahlungen aus Finanzerträgen			
3135	Einzahlungen aus Dividenden/Gewinnausschüttungen			
31	Summe Einzahlungen operative Gebarung	3 399 800,00	3 394 800,00	5 000,00
321	Auszahlungen aus Personalaufwand	0,00	0,00	0,00
3211	Auszahlungen für Personalaufwand (Bezüge, Nebengebühren, und Mehrleistungsvergütungen)			
3212	Auszahlungen für gesetzliche und freiwillige Sozialaufwendungen			
3213	Auszahlungen aus sonstigem Personalaufwand			
322	Auszahlungen aus Sachaufwand	3 700,00	3 600,00	100,00
3221	Auszahlungen für Gebrauchs- und Verbrauchsgüter, Handelswaren			
3222	Auszahlungen für Verwaltungs- und Betriebsaufwand	1 600,00	1 500,00	100,00
3223	Auszahlungen für Leasing- und Mietaufwand			
3224	Auszahlungen für Instandhaltung			
3225	Sonstige Auszahlungen aus Sachaufwand	2 100,00	2 100,00	
3226	Auszahlungen aus der Inanspruchnahme von Haftungen			
323	Auszahlungen aus Transfers	9 600,00	9 600,00	0,00
3231	Transferzahlungen an Träger des öffentlichen Rechts	7 100,00	7 100,00	

1. Nachtragsvoranschlag 2026

NVA Finanzierungshaushalt Bereichsbudget 1. und 2. Ebene (Anlage 1b)

Marktgemeinde Wallsee-Sindelburg

Finanzwirtschaft (Gruppe 9)

MVAG	Mittelverwendungs- und aufbringungsgruppen (1. und 2. Ebene)	VA 2026 inkl. NVA	VA 2026	1. NVA
3232	Transferzahlungen an Beteiligungen	2 500,00	2 500,00	
3233	Transferzahlungen an Unternehmen (inkl. Finanzunternehmen)			
3234	Transferzahlungen an Haushalte und Organisationen ohne Erwerbscharakter			
3235	Transferzahlungen an das Ausland			
3236	Investitions- und Tilgungszuschüsse zwischen Unternehmungen und Betrieben der Gebietskörperschaft und der Gebietskörperschaft			
324	Auszahlungen aus Finanzaufwand	13 200,00	13 200,00	0,00
3241	Auszahlungen für Zinsen	10 100,00	10 100,00	
3242	Auszahlungen für Zinsen aus derivativen Finanzinstrumenten mit und ohne Grundgeschäft			
3243	Auszahlungen aus Gewinnentnahmen von marktbestimmten Betrieben			
3244	Sonstige Auszahlungen aus Finanzaufwendungen	3 100,00	3 100,00	
32	Summe Auszahlungen operative Gebarung	26 500,00	26 400,00	100,00
SA1	Saldo (1) Geldfluss aus der operativen Gebarung (31 – 32)	3 373 300,00	3 368 400,00	4 900,00
331	Einzahlungen aus der Investitionstätigkeit	0,00	0,00	0,00
3311	Einzahlungen aus der Veräußerung von immateriellem Vermögen			
3312	Einzahlungen aus der Veräußerung von Grundstücken und Grundstückeinrichtungen			
3313	Einzahlungen aus der Veräußerung von Gebäuden und Bauten			
3314	Einzahlungen aus der Veräußerung von technischen Anlagen, Fahrzeugen und Maschinen			
3315	Einzahlungen aus der Veräußerung von Amts-, Betriebs- und Geschäftsausstattung			
3316	Einzahlungen aus der Veräußerung von Kulturgütern			
3317	Einzahlungen aus der Veräußerung von Beteiligungen			
3318	Einzahlungen aus der Veräußerung von kofinanzierten Schutzbauten			
332	Einzahlungen aus der Rückzahlung von Darlehen sowie gewährten Vorschüssen	0,00	0,00	0,00
3321	Einzahlungen aus Darlehen an Träger des öffentlichen Rechts			
3322	Einzahlungen aus Darlehen an Beteiligungen			
3323	Einzahlungen aus Darlehen an Unternehmen und Haushalte			
3325	Einzahlungen aus Vorschüssen und Anzahlungen			
333	Einzahlungen aus Kapitaltransfers	0,00	0,00	0,00
3331	Kapitaltransferzahlungen von Trägern des öffentlichen Rechts			
3332	Kapitaltransferzahlungen von Beteiligungen			
3333	Kapitaltransferzahlungen von Unternehmen			
3334	Kapitaltransferzahlungen von Haushalten und Organisationen ohne Erwerbscharakter			
3335	Kapitaltransferzahlungen vom Ausland			
33	Summe Einzahlungen investive Gebarung	0,00	0,00	0,00

1. Nachtragsvoranschlag 2026

NVA Finanzierungshaushalt Bereichsbudget 1. und 2. Ebene (Anlage 1b)

Marktgemeinde Wallsee-Sindelburg

Finanzwirtschaft (Gruppe 9)

MVAG	Mittelverwendungs- und aufbringungsgruppen (1. und 2. Ebene)	VA 2026 inkl. NVA	VA 2026	1. NVA
341	Auszahlungen aus der Investitionstätigkeit	0,00	0,00	0,00
3411	Auszahlungen für den Erwerb von immateriellem Vermögen			
3412	Auszahlungen für den Erwerb von Grundstücken und Grundstückseinrichtungen			
3413	Auszahlungen für den Erwerb von Gebäuden und Bauten			
3414	Auszahlungen für den Erwerb von technischen Anlagen, Fahrzeugen und Maschinen			
3415	Auszahlungen für den Erwerb von Amts-, Betriebs- und Geschäftsausstattung			
3416	Auszahlungen für den Erwerb von Kulturgütern			
3417	Auszahlungen für den Erwerb von Beteiligungen			
3418	Auszahlungen für den Erwerb von kofinanzierten Schutzbauten			
342	Auszahlungen aus der Gewährung von Darlehen sowie gewährten Vorschüssen	0,00	0,00	0,00
3421	Auszahlungen von Darlehen an Träger des öffentlichen Rechts			
3422	Auszahlungen von Darlehen an Beteiligungen			
3423	Auszahlungen von Darlehen an Unternehmen und Haushalte			
3425	Auszahlungen von Vorschüssen und Anzahlungen			
343	Auszahlungen aus Kapitaltransfers	0,00	0,00	0,00
3431	Kapitaltransferzahlungen an Träger des öffentlichen Rechts			
3432	Kapitaltransferzahlungen an Beteiligungen			
3433	Kapitaltransferzahlungen an Unternehmen (Finanzunternehmen)			
3434	Kapitaltransferzahlungen an Haushalte und Organisationen ohne Erwerbscharakter			
3435	Kapitaltransferzahlungen an das Ausland			
34	Summe Auszahlungen investive Gebarung	0,00	0,00	0,00
SA2	Saldo (2) Geldfluss aus der investiven Gebarung (33 – 34)	0,00	0,00	0,00
SA3	Saldo (3) Nettofinanzierungssaldo (Saldo 1 + Saldo 2)	3 373 300,00	3 368 400,00	4 900,00
351	Einzahlungen aus der Aufnahme von Finanzschulden	0,00	0,00	0,00
3511	Einzahlungen aus empfangenen Darlehen von öffentlichen Körperschaften und Rechtsträgern			
3512	Einzahlungen aus empfangenen Darlehen von Beteiligungen			
3513	Einzahlungen aus empfangenen Darlehen von Unternehmen und privaten Haushalten			
3514	Einzahlungen aus Finanzschulden (Finanzunternehmen)			
3515	Einzahlungen aus Aufnahmen von Leasingverbindlichkeiten			
353	Einzahlungen infolge eines Kapitaltausches bei derivativen Finanzinstrumenten mit Grundgeschäft	0,00	0,00	0,00
3530	Einzahlungen infolge eines Kapitaltausches bei derivativen Finanzinstrumenten mit Grundgeschäft			
355	Einzahlungen aus dem Abgang von Finanzinstrumenten	0,00	0,00	0,00

1. Nachtragsvoranschlag 2026

NVA Finanzierungshaushalt Bereichsbudget 1. und 2. Ebene (Anlage 1b)

Marktgemeinde Wallsee-Sindelburg

Finanzwirtschaft (Gruppe 9)

MVAG	Mittelverwendungs- und aufbringungsgruppen (1. und 2. Ebene)	VA 2026 inkl. NVA	VA 2026	1. NVA
3550	Einzahlungen aus dem Abgang von Finanzinstrumenten			
35	Summe Einzahlungen aus der Finanzierungstätigkeit	0,00	0,00	0,00
361	Auszahlungen aus der Tilgung von Finanzschulden	0,00	0,00	0,00
3611	Auszahlungen aus empfangenen Darlehen von öffentlichen Körperschaften und Rechtsträgern			
3612	Auszahlungen aus empfangenen Darlehen von Beteiligungen			
3613	Auszahlungen aus empfangenen Darlehen von Unternehmen und privaten Haushalten			
3614	Auszahlungen aus Finanzschulden			
3615	Auszahlungen aus Rückzahlungen von Leasingverbindlichkeiten			
363	Auszahlungen infolge eines Kapitaltausches bei derivativen Finanzinstrumenten mit Grundgeschäft	0,00	0,00	0,00
3630	Auszahlungen infolge eines Kapitaltausches bei derivativen Finanzinstrumenten mit Grundgeschäft			
365	Auszahlungen für den Erwerb von Finanzinstrumenten	0,00	0,00	0,00
3650	Auszahlungen für den Erwerb von Finanzinstrumenten			
36	Summe Auszahlungen aus der Finanzierungstätigkeit	0,00	0,00	0,00
SA4	Saldo (4) Geldfluss aus der Finanzierungstätigkeit (35 – 36)	0,00	0,00	0,00
SA5	Saldo (5) Geldfluss aus der voranschlagswirksamen Gebarung (Saldo 3 + Saldo 4)	3 373 300,00	3 368 400,00	4 900,00

1. NVA Ergebnis- und Finanzierungsvoranschlag Detailnachweis

1. Nachtragsvoranschlag 2026

Marktgemeinde Wallsee-Sindelburg

NVA Ergebnis- und Finanzierungsvoranschlag Detailnachweis

		MVAG		VC QU	Ergebnisvoranschlag		Finanzierungsvoranschlag			
		EH	FH		VA 2026 inkl. NVA	VA 2026	1. NVA	VA 2026 inkl. NVA	VA 2026	1. NVA
0 Vertretungskörper und allgemeine Verwaltung										
00	Gewählte Gemeindeorgane									
000	Gewählte Gemeindeorgane									
000000	Gewählte Gemeinde- organe									
Operative Gebarung										
2/000000+865000	Laufende Transferzahlungen von Versicherungen	2122	3122	16	1 700,00	1 700,00		1 700,00	1 700,00	
SU 21 / 31	Summe Erträge / Einzahlungen operative Gebarung				1 700,00	1 700,00	0,00	1 700,00	1 700,00	0,00
1/000000-582000	DGB-Sozialversicherung	2212	3212	20	12 200,00	12 200,00		12 200,00	12 200,00	
1/000000-631000	Telekommunikations- dienste	2222	3222	24	1 000,00	1 000,00		1 000,00	1 000,00	
1/000000-670000	Versicherungen	2222	3222	24	800,00	800,00		800,00	800,00	
1/000000-721000	Bezüge der Organe	2225	3225	22	138 300,00	138 300,00		138 300,00	138 300,00	
1/000000-723000	Amtspauschalien und Repräsentationsausgaben	2225	3225	24	1 500,00	1 500,00		1 500,00	1 500,00	
1/000000-724000	Diäten, Reisegebühren	2225	3225	24	1 000,00	1 000,00		1 000,00	1 000,00	
1/000000-757000	Schulung der Gemeinde- funktionäre	2234	3234	27	4 000,00	4 000,00		4 000,00	4 000,00	
1/000000-760000	Pensionen und sonstige Ruhebezüge	2234	3234	21	25 000,00	25 000,00		25 000,00	25 000,00	
SU 22 / 32	Summe Aufwendungen / Auszahlungen operative Gebarung				183 800,00	183 800,00	0,00	183 800,00	183 800,00	0,00
SA 0 / SA 1	(0) Nettoergebnis (21 - 22) / (1) Geldfluss operative Gebarung (31 – 32)				-182 100,00	-182 100,00	0,00	-182 100,00	-182 100,00	0,00
SA01	Saldo (01) Haushaltsrücklagen (230 - 240)				0,00	0,00	0,00	0,00	0,00	0,00
SA00	Saldo (00) Nettoergebnis nach Haushaltsrücklagen (Saldo 0 + Saldo 01)				-182 100,00	-182 100,00	0,00			
Investive Gebarung										
SU 33	Summe Einzahlungen investive Gebarung							0,00	0,00	0,00
SU 34	Summe Auszahlungen investive Gebarung							0,00	0,00	0,00
SA2	Saldo (2) Geldfluss aus der Investiven Gebarung (33 – 34)							0,00	0,00	0,00
SA3	Saldo (3) Nettofinanzierungssaldo (Saldo 1 + Saldo 2)							-182 100,00	-182 100,00	0,00
Finanzierungstätigkeit										
SU 35	Summe Einzahlungen aus der Finanzierungstätigkeit							0,00	0,00	0,00
SU 36	Summe Auszahlungen aus der Finanzierungstätigkeit							0,00	0,00	0,00
SA4	Saldo (4) Geldfluss aus der Finanzierungstätigkeit (35 – 36)							0,00	0,00	0,00
SA5	Saldo (5) Geldfluss aus der voranschlagswirksamen Gebarung (Saldo 3 + Saldo 4)							-182 100,00	-182 100,00	0,00

1. Nachtragsvoranschlag 2026

Marktgemeinde Wallsee-Sindelburg

NVA Ergebnis- und Finanzierungsvoranschlag Detailnachweis

		MVAG		VC QU	Ergebnisvoranschlag		Finanzierungsvoranschlag				
		EH	FH		VA 2026 inkl. NVA	VA 2026	1. NVA	VA 2026 inkl. NVA	VA 2026	1. NVA	
01	Hauptverwaltung										
010	Zentralamt										
010000	Gemeindeamt										
Operative Gebarung											
2/010000+816000	Porto- und Telefongebührenersätze	2114	3114	13	100,00	100,00		100,00	100,00		
2/010000+816100	Rückersätze für Fotokopien	2114	3114	13	200,00	200,00		200,00	200,00		
2/010000+816200	Verwaltungskosten KG von HSG und VS	2114	3114	13	10 800,00	10 800,00		10 800,00	10 800,00		
2/010000+816210	Verwaltungskosten KG von Donaueberg	2114	3114	13	3 200,00	3 200,00		3 200,00	3 200,00		
2/010000+816300	Rückersätze - Personalkosten der Verwaltung von Müll, Wasser, Kanal	2114	3114	13	28 500,00	28 500,00	*	28 500,00	28 500,00		
2/010000+817000	Erträge aus der Auflösung von sonstigen Rückstellungen	2117			3 100,00	3 100,00					
2/010000+828000	Rückersätze von Ausgaben	2116	3116	18	2 600,00	2 600,00		2 600,00	2 600,00		
2/010000+828200	Rückersätze-Sachaufwand Müll,Wasser,Kanal	2116	3116	18	500,00	500,00	*	500,00	500,00		
2/010000+828300	Rückersatz von Ausgaben f. Lautsprecheranlage, Beamer, etc.	2116	3116	18	100,00	100,00		100,00	100,00		
2/010000+829000	Sonst. Einnahmen, Litfaßsäule, etc.	2116	3116	18	400,00	400,00		400,00	400,00		
2/010000+852000	Benützung der Schulküche	2113	3113	12	4 000,00	4 000,00		4 000,00	4 000,00		
2/010000+861000	Transfers von Land NÖ - Ökomanagement	2121	3121		900,00			900,00		900,00	
SU 21 / 31	Summe Erträge / Einzahlungen operative Gebarung				54 400,00	53 500,00		900,00	51 300,00	50 400,00	900,00
1/010000-400000	geringw. Wirtschaftsgüter	2221	3221	23	2 900,00	2 900,00		2 900,00	2 900,00		
1/010000-400100	Dienstbekleidung	2221	3221	23	1 700,00	1 700,00		1 700,00	1 700,00		
1/010000-456000	Schreib-, Zeichen- und sonstige Büromittel	2221	3221	23	3 500,00	3 500,00		3 500,00	3 500,00		
1/010000-457000	Druckwerke	2221	3221	23	2 000,00	2 000,00		2 000,00	2 000,00		
1/010000-459000	Sonstige Verbrauchsgüter - Kopien	2221	3221	23	6 000,00	6 000,00		6 000,00	6 000,00		
1/010000-510000	Bezüge für VB Besoldungsgruppe I	2211	3211	20	253 400,00	253 400,00		253 400,00	253 400,00		
1/010000-565000	Mehrleistungsvergütungen	2211	3211	20	15 300,00	15 300,00		15 300,00	15 300,00		
1/010000-569000	Fehlgeldentschädigung	2211	3211	20	2 200,00	2 200,00		2 200,00	2 200,00		
1/010000-580000	DGB Ausgleichsfonds FB	2212	3212	20	10 200,00	10 200,00		10 200,00	10 200,00		
1/010000-582000	DGB Sozialversicherung	2212	3212	20	58 500,00	58 500,00		58 500,00	58 500,00		
1/010000-616000	Instandh. v. Maschinen und maschin. Anlagen. Kopierer, Virenschutz	2224	3224	24	2 100,00	2 100,00		2 100,00	2 100,00		
1/010000-630000	Postdienste	2222	3222	24	3 500,00	3 500,00		3 500,00	3 500,00		
1/010000-631000	Telekommunikationsdienste	2222	3222	24	1 200,00	1 200,00		1 200,00	1 200,00		
1/010000-631100	Internet Homepage	2222	3222	24	8 100,00	8 100,00		8 100,00	8 100,00		
1/010000-640200	Beratungskosten	2222	3222	24	8 000,00	8 000,00		8 000,00	8 000,00		

1. Nachtragsvoranschlag 2026

Marktgemeinde Wallsee-Sindelburg

NVA Ergebnis- und Finanzierungsvoranschlag Detailnachweis

		MVAG		VC QU	Ergebnisvoranschlag		Finanzierungsvoranschlag			
		EH	FH		VA 2026 inkl. NVA	VA 2026	1. NVA	VA 2026 inkl. NVA	VA 2026	1. NVA
1/010000-670000	Versicherungen	2222	3222	24	4 300,00	4 300,00		4 300,00	4 300,00	
1/010000-680000	Planmäßige Abschreibung	2226			5 300,00	5 300,00				
1/010000-691000	Schadensersatzzahlungen	2225	3225		900,00		900,00	900,00		900,00
1/010000-700000	Mietaufwand - Kopierer	2223	3223	24	3 600,00	3 600,00		3 600,00	3 600,00	
1/010000-700100	Software - Anmietung	2223	3223	24	1 400,00	1 400,00		1 400,00	1 400,00	
1/010000-724000	Reisegebühren	2225	3225	24	3 700,00	3 700,00		3 700,00	3 700,00	
1/010000-728000	Kosten DCE Lohn + Wartung Software Gemdat	2225	3225	24	26 500,00	26 500,00		26 500,00	26 500,00	
1/010000-728100	Entgelte für sonstige Leistungen - Datenschutzbeauftragter	2225	3225	24	600,00	600,00		600,00	600,00	
1/010000-729000	Sonstige Ausgaben	2225	3225	24	4 100,00	3 900,00	200,00	4 100,00	3 900,00	200,00
SU 22 / 32	Summe Aufwendungen / Auszahlungen operative Gebarung				429 000,00	427 900,00	1 100,00	423 700,00	422 600,00	1 100,00
SA 0 / SA 1	(0) Nettoergebnis (21 - 22) / (1) Geldfluss operative Gebarung (31 - 32)				-374 600,00	-374 400,00	-200,00	-372 400,00	-372 200,00	-200,00
SA01	Saldo (01) Haushaltsrücklagen (230 - 240)				0,00	0,00	0,00	0,00	0,00	0,00
SA00	Saldo (00) Nettoergebnis nach Haushaltsrücklagen (Saldo 0 + Saldo 01)				-374 600,00	-374 400,00	-200,00			
Investive Gebarung										
SU 33	Summe Einzahlungen investive Gebarung							0,00	0,00	0,00
1/010000-042000	Amtsausstattung		3415	2 41				6 000,00	6 000,00	
1/010000-070000	Softwarelizenzen		3411	2 42				6 800,00	6 800,00	
SU 34	Summe Auszahlungen investive Gebarung							12 800,00	12 800,00	0,00
SA2	Saldo (2) Geldfluss aus der Investiven Gebarung (33 - 34)							-12 800,00	-12 800,00	0,00
SA3	Saldo (3) Nettofinanzierungssaldo (Saldo 1 + Saldo 2)							-385 200,00	-385 000,00	-200,00
Finanzierungstätigkeit										
SU 35	Summe Einzahlungen aus der Finanzierungstätigkeit							0,00	0,00	0,00
SU 36	Summe Auszahlungen aus der Finanzierungstätigkeit							0,00	0,00	0,00
SA4	Saldo (4) Geldfluss aus der Finanzierungstätigkeit (35 - 36)							0,00	0,00	0,00
SA5	Saldo (5) Geldfluss aus der voranschlagswirksamen Gebarung (Saldo 3 + Saldo 4)							-385 200,00	-385 000,00	-200,00
019	Repräsentation									
019000	Repräsentation									
Operative Gebarung										
SU 21 / 31	Summe Erträge / Einzahlungen operative Gebarung				0,00	0,00	0,00	0,00	0,00	0,00
1/019000-723000	Repräsentationsausgaben	2225	3225	24	3 600,00	3 600,00		3 600,00	3 600,00	
1/019000-723100	Weihnachtsgeschenke	2225	3225	24	3 000,00	3 000,00		3 000,00	3 000,00	
SU 22 / 32	Summe Aufwendungen / Auszahlungen operative Gebarung				6 600,00	6 600,00	0,00	6 600,00	6 600,00	0,00
SA 0 / SA 1	(0) Nettoergebnis (21 - 22) / (1) Geldfluss operative Gebarung (31 - 32)				-6 600,00	-6 600,00	0,00	-6 600,00	-6 600,00	0,00
SA01	Saldo (01) Haushaltsrücklagen (230 - 240)				0,00	0,00	0,00	0,00	0,00	0,00
SA00	Saldo (00) Nettoergebnis nach Haushaltsrücklagen (Saldo 0 + Saldo 01)				-6 600,00	-6 600,00	0,00			

1. Nachtragsvoranschlag 2026

Marktgemeinde Wallsee-Sindelburg

NVA Ergebnis- und Finanzierungsvoranschlag Detailnachweis

	MVAG	VC QU	Ergebnisvoranschlag		Finanzierungsvoranschlag				
			EH	FH	VA 2026 inkl. NVA	VA 2026	1. NVA	VA 2026 inkl. NVA	VA 2026
Investive Gebarung									
SU 33							0,00	0,00	0,00
SU 34							0,00	0,00	0,00
SA2							0,00	0,00	0,00
SA3							-6 600,00	-6 600,00	0,00
Finanzierungstätigkeit									
SU 35							0,00	0,00	0,00
SU 36							0,00	0,00	0,00
SA4							0,00	0,00	0,00
SA5							-6 600,00	-6 600,00	0,00
02 Hauptverwaltung									
021 Statistisches Amt									
021000 Statistik									
Operative Gebarung									
2/021000+816000			2114	3114	13	100,00	100,00	100,00	100,00
SU 21 / 31						100,00	100,00	0,00	100,00
SU 22 / 32						0,00	0,00	0,00	0,00
SA 0 / SA 1						100,00	100,00	0,00	100,00
SA01						0,00	0,00	0,00	0,00
SA00						100,00	100,00	0,00	0,00
Investive Gebarung									
SU 33							0,00	0,00	0,00
SU 34							0,00	0,00	0,00
SA2							0,00	0,00	0,00
SA3							100,00	100,00	0,00
Finanzierungstätigkeit									
SU 35							0,00	0,00	0,00
SU 36							0,00	0,00	0,00
SA4							0,00	0,00	0,00
SA5							100,00	100,00	0,00
022 Standesamt									
022000 Standesamt									
Operative Gebarung									
SU 21 / 31						0,00	0,00	0,00	0,00

1. Nachtragsvoranschlag 2026

Marktgemeinde Wallsee-Sindelburg

NVA Ergebnis- und Finanzierungsvoranschlag Detailnachweis

		MVAG		VC QU	Ergebnisvoranschlag		Finanzierungsvoranschlag			
		EH	FH		VA 2026 inkl. NVA	VA 2026	1. NVA	VA 2026 inkl. NVA	VA 2026	1. NVA
1/022000-400100	Dienstbekleidung	2221	3221	23	800,00	800,00		800,00	800,00	
1/022000-457000	Druckwerke	2221	3221	23	400,00	400,00		400,00	400,00	
1/022000-580000	DGB Ausgleichsfonds FB	2212	3212	20	100,00	100,00		100,00	100,00	
1/022000-582000	DGB-Sozialversicherung	2212	3212	20	100,00	100,00		100,00	100,00	
1/022000-726000	Mitgliedsbeiträge	2225	3225	24	200,00	200,00		200,00	200,00	
SU 22 / 32	Summe Aufwendungen / Auszahlungen operative Gebarung				1 600,00	1 600,00	0,00	1 600,00	1 600,00	0,00
SA 0 / SA 1	(0) Nettoergebnis (21 - 22) / (1) Geldfluss operative Gebarung (31 - 32)				-1 600,00	-1 600,00	0,00	-1 600,00	-1 600,00	0,00
SA01	Saldo (01) Haushaltsrücklagen (230 - 240)				0,00	0,00	0,00	0,00	0,00	0,00
SA00	Saldo (00) Nettoergebnis nach Haushaltsrücklagen (Saldo 0 + Saldo 01)				-1 600,00	-1 600,00	0,00			
Investive Gebarung										
SU 33	Summe Einzahlungen investive Gebarung							0,00	0,00	0,00
SU 34	Summe Auszahlungen investive Gebarung							0,00	0,00	0,00
SA2	Saldo (2) Geldfluss aus der Investiven Gebarung (33 - 34)							0,00	0,00	0,00
SA3	Saldo (3) Nettofinanzierungssaldo (Saldo 1 + Saldo 2)							-1 600,00	-1 600,00	0,00
Finanzierungstätigkeit										
SU 35	Summe Einzahlungen aus der Finanzierungstätigkeit							0,00	0,00	0,00
SU 36	Summe Auszahlungen aus der Finanzierungstätigkeit							0,00	0,00	0,00
SA4	Saldo (4) Geldfluss aus der Finanzierungstätigkeit (35 - 36)							0,00	0,00	0,00
SA5	Saldo (5) Geldfluss aus der voranschlagswirksamen Gebarung (Saldo 3 + Saldo 4)							-1 600,00	-1 600,00	0,00
023	Einwohneramt									
023000	Einwohneramt									
Operative Gebarung										
2/023000+828000	Drucksortenrückersätze	2116	3116	18	300,00	300,00		300,00	300,00	
SU 21 / 31	Summe Erträge / Einzahlungen operative Gebarung				300,00	300,00	0,00	300,00	300,00	0,00
1/023000-457000	Druckwerke	2221	3221	23	400,00	400,00		400,00	400,00	
1/023000-728000	EDV Kosten Meldeamt	2225	3225	24	2 300,00	2 300,00		2 300,00	2 300,00	
SU 22 / 32	Summe Aufwendungen / Auszahlungen operative Gebarung				2 700,00	2 700,00	0,00	2 700,00	2 700,00	0,00
SA 0 / SA 1	(0) Nettoergebnis (21 - 22) / (1) Geldfluss operative Gebarung (31 - 32)				-2 400,00	-2 400,00	0,00	-2 400,00	-2 400,00	0,00
SA01	Saldo (01) Haushaltsrücklagen (230 - 240)				0,00	0,00	0,00	0,00	0,00	0,00
SA00	Saldo (00) Nettoergebnis nach Haushaltsrücklagen (Saldo 0 + Saldo 01)				-2 400,00	-2 400,00	0,00			
Investive Gebarung										
SU 33	Summe Einzahlungen investive Gebarung							0,00	0,00	0,00
SU 34	Summe Auszahlungen investive Gebarung							0,00	0,00	0,00
SA2	Saldo (2) Geldfluss aus der Investiven Gebarung (33 - 34)							0,00	0,00	0,00
SA3	Saldo (3) Nettofinanzierungssaldo (Saldo 1 + Saldo 2)							-2 400,00	-2 400,00	0,00
Finanzierungstätigkeit										
SU 35	Summe Einzahlungen aus der Finanzierungstätigkeit							0,00	0,00	0,00

1. Nachtragsvoranschlag 2026

Marktgemeinde Wallsee-Sindelburg

NVA Ergebnis- und Finanzierungsvoranschlag Detailnachweis

		MVAG VC QU			Ergebnisvoranschlag			Finanzierungsvoranschlag		
		EH	FH		VA 2026 inkl. NVA	VA 2026	1. NVA	VA 2026 inkl. NVA	VA 2026	1. NVA
SU 36	Summe Auszahlungen aus der Finanzierungstätigkeit							0,00	0,00	0,00
SA4	Saldo (4) Geldfluss aus der Finanzierungstätigkeit (35 – 36)							0,00	0,00	0,00
SA5	Saldo (5) Geldfluss aus der voranschlagswirksamen Gebarung (Saldo 3 + Saldo 4)							-2 400,00	-2 400,00	0,00
024	Wahlamt									
024000	Wahlamt									
Operative Gebarung										
2/024000+816000	Rückersätze	2114	3114	13	1 300,00		1 300,00	1 300,00		1 300,00
SU 21 / 31	Summe Erträge / Einzahlungen operative Gebarung				1 300,00	0,00	1 300,00	1 300,00	0,00	1 300,00
1/024000-728100	Durchführung der Volksbegehren	2225	3225	24	600,00	600,00		600,00	600,00	
SU 22 / 32	Summe Aufwendungen / Auszahlungen operative Gebarung				600,00	600,00	0,00	600,00	600,00	0,00
SA 0 / SA 1	(0) Nettoergebnis (21 - 22) / (1) Geldfluss operative Gebarung (31 – 32)				700,00	-600,00	1 300,00	700,00	-600,00	1 300,00
SA01	Saldo (01) Haushaltsrücklagen (230 - 240)				0,00	0,00	0,00	0,00	0,00	0,00
SA00	Saldo (00) Nettoergebnis nach Haushaltsrücklagen (Saldo 0 + Saldo 01)				700,00	-600,00	1 300,00			
Investive Gebarung										
SU 33	Summe Einzahlungen investive Gebarung							0,00	0,00	0,00
SU 34	Summe Auszahlungen investive Gebarung							0,00	0,00	0,00
SA2	Saldo (2) Geldfluss aus der Investiven Gebarung (33 – 34)							0,00	0,00	0,00
SA3	Saldo (3) Nettofinanzierungssaldo (Saldo 1 + Saldo 2)							700,00	-600,00	1 300,00
Finanzierungstätigkeit										
SU 35	Summe Einzahlungen aus der Finanzierungstätigkeit							0,00	0,00	0,00
SU 36	Summe Auszahlungen aus der Finanzierungstätigkeit							0,00	0,00	0,00
SA4	Saldo (4) Geldfluss aus der Finanzierungstätigkeit (35 – 36)							0,00	0,00	0,00
SA5	Saldo (5) Geldfluss aus der voranschlagswirksamen Gebarung (Saldo 3 + Saldo 4)							700,00	-600,00	1 300,00
025	Staatsbürgerschaft									
025000	Staatsbürgerschafts- evidenz									
Operative Gebarung										
2/025000+861000	Transfers von Land NÖ	2121	3121	15	500,00	400,00	100,00	500,00	400,00	100,00
SU 21 / 31	Summe Erträge / Einzahlungen operative Gebarung				500,00	400,00	100,00	500,00	400,00	100,00
1/025000-457000	Druckwerke	2221	3221	23	100,00	100,00		100,00	100,00	
SU 22 / 32	Summe Aufwendungen / Auszahlungen operative Gebarung				100,00	100,00	0,00	100,00	100,00	0,00
SA 0 / SA 1	(0) Nettoergebnis (21 - 22) / (1) Geldfluss operative Gebarung (31 – 32)				400,00	300,00	100,00	400,00	300,00	100,00
SA01	Saldo (01) Haushaltsrücklagen (230 - 240)				0,00	0,00	0,00	0,00	0,00	0,00
SA00	Saldo (00) Nettoergebnis nach Haushaltsrücklagen (Saldo 0 + Saldo 01)				400,00	300,00	100,00			
Investive Gebarung										
SU 33	Summe Einzahlungen investive Gebarung							0,00	0,00	0,00
SU 34	Summe Auszahlungen investive Gebarung							0,00	0,00	0,00

1. Nachtragsvoranschlag 2026

Marktgemeinde Wallsee-Sindelburg

NVA Ergebnis- und Finanzierungsvoranschlag Detailnachweis

		MVAG		VC QU	Ergebnisvoranschlag		Finanzierungsvoranschlag			
		EH	FH		VA 2026 inkl. NVA	VA 2026	1. NVA	VA 2026 inkl. NVA	VA 2026	1. NVA
SA2	Saldo (2) Geldfluss aus der Investiven Gebarung (33 – 34)							0,00	0,00	0,00
SA3	Saldo (3) Nettofinanzierungssaldo (Saldo 1 + Saldo 2)							400,00	300,00	100,00
Finanzierungstätigkeit										
SU 35	Summe Einzahlungen aus der Finanzierungstätigkeit							0,00	0,00	0,00
SU 36	Summe Auszahlungen aus der Finanzierungstätigkeit							0,00	0,00	0,00
SA4	Saldo (4) Geldfluss aus der Finanzierungstätigkeit (35 – 36)							0,00	0,00	0,00
SA5	Saldo (5) Geldfluss aus der voranschlagswirksamen Gebarung (Saldo 3 + Saldo 4)							400,00	300,00	100,00
029	Amtsgebäude									
029000	Amtsgebäude									
Operative Gebarung										
2/029000+813000	Erträge aus der Auflösung von Investitionszuschüssen (Kapitaltransfers)		2127			1 100,00	1 100,00			
2/029000+828000	Rückersätze von Ausgaben		2116 3116	18		5 000,00	300,00	4 700,00	5 000,00	300,00 4 700,00
SU 21 / 31	Summe Erträge / Einzahlungen operative Gebarung					6 100,00	1 400,00	4 700,00	5 000,00	300,00 4 700,00
1/029000-400000	geringw. Amtsausstattung	2221	3221	23		1 200,00	1 200,00		1 200,00	1 200,00
1/029000-400100	Dienstbekleidung	2221	3221	23		100,00	100,00		100,00	100,00
1/029000-454000	Reinigungsmittel	2221	3221	23		700,00	700,00		700,00	700,00
1/029000-511000	Bezüge VB	2211	3211	20		8 900,00	8 900,00		8 900,00	8 900,00
1/029000-523000	Arbeiter nicht ganzjähr.beschäftigt	2211	3211	20		2 100,00	2 100,00		2 100,00	2 100,00
1/029000-580000	DGB Ausgleichsfonds FB	2212	3212	20		500,00	500,00		500,00	500,00
1/029000-582000	DGB-Sozialversicherung	2212	3212	20		2 500,00	2 500,00		2 500,00	2 500,00
1/029000-592000	Dotierung von Rückstellungen für Jubiläumszuwendungen	2214				200,00	200,00			
1/029000-600000	Strom Amtsgebäude	2222	3222	24		8 700,00	8 700,00		8 700,00	8 700,00
1/029000-614000	Instandhaltung des Gebäudes	2224	3224	24		9 600,00	9 600,00		9 600,00	9 600,00
1/029000-670000	Versicherungen	2222	3222	24		1 000,00	1 000,00		1 000,00	1 000,00
1/029000-680000	Planmäßige Abschreibung	2226				10 600,00	10 600,00			
1/029000-700000	Anmietung Sitzungs- saal	2223	3223	24		6 000,00	6 000,00		6 000,00	6 000,00
1/029000-700100	Miete und Betriebskosten Gemeindelager-Donauberg	2223	3223	24		6 300,00	6 300,00		6 300,00	6 300,00
1/029000-710000	Öffentliche Abgaben	2225	3225	24		1 000,00	1 000,00		1 000,00	1 000,00
1/029000-728000	Entgelte für sonstige Leistungen	2225	3225			300,00	300,00		300,00	300,00
SU 22 / 32	Summe Aufwendungen / Auszahlungen operative Gebarung					59 700,00	59 700,00	0,00	48 900,00	48 900,00 0,00
SA 0 / SA 1	(0) Nettoergebnis (21 - 22) / (1) Geldfluss operative Gebarung (31 – 32)					-53 600,00	-58 300,00	4 700,00	-43 900,00	-48 600,00 4 700,00
SA01	Saldo (01) Haushaltsrücklagen (230 - 240)					0,00	0,00	0,00	0,00	0,00
SA00	Saldo (00) Nettoergebnis nach Haushaltsrücklagen (Saldo 0 + Saldo 01)					-53 600,00	-58 300,00	4 700,00		
Investive Gebarung										
SU 33	Summe Einzahlungen investive Gebarung							0,00	0,00	0,00

1. Nachtragsvoranschlag 2026

Marktgemeinde Wallsee-Sindelburg

NVA Ergebnis- und Finanzierungsvoranschlag Detailnachweis

	MVAG	VC QU	Ergebnisvoranschlag		Finanzierungsvoranschlag					
			EH	FH	VA 2026 inkl. NVA	VA 2026	1. NVA	VA 2026 inkl. NVA	VA 2026	1. NVA
1/029000-042000				3415	2	41		1 400,00	1 000,00	400,00
SU 34				Summe Auszahlungen investive Gebarung				1 400,00	1 000,00	400,00
SA2				Saldo (2) Geldfluss aus der Investiven Gebarung (33 – 34)				-1 400,00	-1 000,00	-400,00
SA3				Saldo (3) Nettofinanzierungssaldo (Saldo 1 + Saldo 2)				-45 300,00	-49 600,00	4 300,00
Finanzierungstätigkeit										
SU 35				Summe Einzahlungen aus der Finanzierungstätigkeit				0,00	0,00	0,00
SU 36				Summe Auszahlungen aus der Finanzierungstätigkeit				0,00	0,00	0,00
SA4				Saldo (4) Geldfluss aus der Finanzierungstätigkeit (35 – 36)				0,00	0,00	0,00
SA5				Saldo (5) Geldfluss aus der voranschlagswirksamen Gebarung (Saldo 3 + Saldo 4)				-45 300,00	-49 600,00	4 300,00
03	Bauverwaltung									
031	Amt für Raumordnung und Raumplanung									
031000	Raumordnung und Raumplanung									
Operative Gebarung										
SU 21 / 31				Summe Erträge / Einzahlungen operative Gebarung				0,00	0,00	0,00
1/031000-680000				Planmäßige Abschreibung	2226		2 000,00	2 000,00		
1/031000-728000				Flächenwidmungsplan-Änderungen	2225	3225	24	10 000,00	10 000,00	
SU 22 / 32				Summe Aufwendungen / Auszahlungen operative Gebarung				12 000,00	12 000,00	0,00
SA 0 / SA 1				(0) Nettoergebnis (21 - 22) / (1) Geldfluss operative Gebarung (31 – 32)				-12 000,00	-12 000,00	0,00
SA01				Saldo (01) Haushaltsrücklagen (230 - 240)				0,00	0,00	0,00
SA00				Saldo (00) Nettoergebnis nach Haushaltsrücklagen (Saldo 0 + Saldo 01)				-12 000,00	-12 000,00	0,00
Investive Gebarung										
SU 33				Summe Einzahlungen investive Gebarung				0,00	0,00	0,00
SU 34				Summe Auszahlungen investive Gebarung				0,00	0,00	0,00
SA2				Saldo (2) Geldfluss aus der Investiven Gebarung (33 – 34)				0,00	0,00	0,00
SA3				Saldo (3) Nettofinanzierungssaldo (Saldo 1 + Saldo 2)				-10 000,00	-10 000,00	0,00
Finanzierungstätigkeit										
SU 35				Summe Einzahlungen aus der Finanzierungstätigkeit				0,00	0,00	0,00
SU 36				Summe Auszahlungen aus der Finanzierungstätigkeit				0,00	0,00	0,00
SA4				Saldo (4) Geldfluss aus der Finanzierungstätigkeit (35 – 36)				0,00	0,00	0,00
SA5				Saldo (5) Geldfluss aus der voranschlagswirksamen Gebarung (Saldo 3 + Saldo 4)				-10 000,00	-10 000,00	0,00

1. Nachtragsvoranschlag 2026

Marktgemeinde Wallsee-Sindelburg

NVA Ergebnis- und Finanzierungsvoranschlag Detailnachweis

		MVAG		VC QU	Ergebnisvoranschlag		Finanzierungsvoranschlag			
		EH	FH		VA 2026 inkl. NVA	VA 2026	1. NVA	VA 2026 inkl. NVA	VA 2026	1. NVA
032	Vermessungsamt									
032000	Eich- und Vermessungs- wesen									
Operative Gebarung										
2/032000+813000	Erträge aus der Auflösung von Investitionszuschüssen (Kapitaltransfers)		2127		300,00	300,00				
SU 21 / 31	Summe Erträge / Einzahlungen operative Gebarung				300,00	300,00	0,00	0,00	0,00	0,00
1/032000-618000	Wartung DKM	2224	3224	24	4 800,00	4 800,00		4 800,00	4 800,00	
1/032000-680000	Planmäßige Abschreibung		2226		400,00	400,00				
1/032000-728000	Vermarktung des Gemeindegebietes	2225	3225	24	8 000,00	8 000,00		8 000,00	8 000,00	
1/032000-728100	Erstellung digitaler Ortsplan	2225	3225	24	800,00	800,00		800,00	800,00	
SU 22 / 32	Summe Aufwendungen / Auszahlungen operative Gebarung				14 000,00	14 000,00	0,00	13 600,00	13 600,00	0,00
SA 0 / SA 1	(0) Nettoergebnis (21 - 22) / (1) Geldfluss operative Gebarung (31 – 32)				-13 700,00	-13 700,00	0,00	-13 600,00	-13 600,00	0,00
SA01	Saldo (01) Haushaltsrücklagen (230 - 240)				0,00	0,00	0,00	0,00	0,00	0,00
SA00	Saldo (00) Nettoergebnis nach Haushaltsrücklagen (Saldo 0 + Saldo 01)				-13 700,00	-13 700,00	0,00			
Investive Gebarung										
SU 33	Summe Einzahlungen investive Gebarung							0,00	0,00	0,00
SU 34	Summe Auszahlungen investive Gebarung							0,00	0,00	0,00
SA2	Saldo (2) Geldfluss aus der Investiven Gebarung (33 – 34)							0,00	0,00	0,00
SA3	Saldo (3) Nettofinanzierungssaldo (Saldo 1 + Saldo 2)							-13 600,00	-13 600,00	0,00
Finanzierungstätigkeit										
SU 35	Summe Einzahlungen aus der Finanzierungstätigkeit							0,00	0,00	0,00
SU 36	Summe Auszahlungen aus der Finanzierungstätigkeit							0,00	0,00	0,00
SA4	Saldo (4) Geldfluss aus der Finanzierungstätigkeit (35 – 36)							0,00	0,00	0,00
SA5	Saldo (5) Geldfluss aus der voranschlagswirksamen Gebarung (Saldo 3 + Saldo 4)							-13 600,00	-13 600,00	0,00
06	Sonstige Maßnahmen									
060	Beiträge an Verbände, Vereine oder sonstige Organisationen									
060000	Beiträge an Vereine und sonst.Organisation									
Operative Gebarung										
SU 21 / 31	Summe Erträge / Einzahlungen operative Gebarung				0,00	0,00	0,00	0,00	0,00	0,00
1/060000-726000	Mitgliedsbeiträge an Institutionen	2225	3225	24	27 500,00	27 500,00		27 500,00	27 500,00	
SU 22 / 32	Summe Aufwendungen / Auszahlungen operative Gebarung				27 500,00	27 500,00	0,00	27 500,00	27 500,00	0,00
SA 0 / SA 1	(0) Nettoergebnis (21 - 22) / (1) Geldfluss operative Gebarung (31 – 32)				-27 500,00	-27 500,00	0,00	-27 500,00	-27 500,00	0,00
SA01	Saldo (01) Haushaltsrücklagen (230 - 240)				0,00	0,00	0,00	0,00	0,00	0,00
SA00	Saldo (00) Nettoergebnis nach Haushaltsrücklagen (Saldo 0 + Saldo 01)				-27 500,00	-27 500,00	0,00			
Investive Gebarung										
SU 33	Summe Einzahlungen investive Gebarung							0,00	0,00	0,00

1. Nachtragsvoranschlag 2026

Marktgemeinde Wallsee-Sindelburg

NVA Ergebnis- und Finanzierungsvoranschlag Detailnachweis

	MVAG	VC QU	Ergebnisvoranschlag		Finanzierungsvoranschlag					
			EH	FH	VA 2026 inkl. NVA	VA 2026	1. NVA	VA 2026 inkl. NVA	VA 2026	1. NVA
SU 34			Summe Auszahlungen investive Gebarung					0,00	0,00	0,00
SA2			Saldo (2) Geldfluss aus der Investiven Gebarung (33 – 34)					0,00	0,00	0,00
SA3			Saldo (3) Nettofinanzierungssaldo (Saldo 1 + Saldo 2)					-27 500,00	-27 500,00	0,00
Finanzierungstätigkeit										
SU 35			Summe Einzahlungen aus der Finanzierungstätigkeit					0,00	0,00	0,00
SU 36			Summe Auszahlungen aus der Finanzierungstätigkeit					0,00	0,00	0,00
SA4			Saldo (4) Geldfluss aus der Finanzierungstätigkeit (35 – 36)					0,00	0,00	0,00
SA5			Saldo (5) Geldfluss aus der voranschlagswirksamen Gebarung (Saldo 3 + Saldo 4)					-27 500,00	-27 500,00	0,00
061			Sonstige Subventionen							
061000			Sonstige Subventionen							
Operative Gebarung										
SU 21 / 31			Summe Erträge / Einzahlungen operative Gebarung		0,00	0,00	0,00	0,00	0,00	0,00
1/061000-757000			Subventionen an private Institutionen	2234 3234 27	15 100,00	15 100,00		15 100,00	15 100,00	
SU 22 / 32			Summe Aufwendungen / Auszahlungen operative Gebarung		15 100,00	15 100,00	0,00	15 100,00	15 100,00	0,00
SA 0 / SA 1			(0) Nettoergebnis (21 - 22) / (1) Geldfluss operative Gebarung (31 – 32)		-15 100,00	-15 100,00	0,00	-15 100,00	-15 100,00	0,00
SA01			Saldo (01) Haushaltsrücklagen (230 - 240)		0,00	0,00	0,00	0,00	0,00	0,00
SA00			Saldo (00) Nettoergebnis nach Haushaltsrücklagen (Saldo 0 + Saldo 01)		-15 100,00	-15 100,00	0,00			
Investive Gebarung										
SU 33			Summe Einzahlungen investive Gebarung					0,00	0,00	0,00
SU 34			Summe Auszahlungen investive Gebarung					0,00	0,00	0,00
SA2			Saldo (2) Geldfluss aus der Investiven Gebarung (33 – 34)					0,00	0,00	0,00
SA3			Saldo (3) Nettofinanzierungssaldo (Saldo 1 + Saldo 2)					-15 100,00	-15 100,00	0,00
Finanzierungstätigkeit										
SU 35			Summe Einzahlungen aus der Finanzierungstätigkeit					0,00	0,00	0,00
SU 36			Summe Auszahlungen aus der Finanzierungstätigkeit					0,00	0,00	0,00
SA4			Saldo (4) Geldfluss aus der Finanzierungstätigkeit (35 – 36)					0,00	0,00	0,00
SA5			Saldo (5) Geldfluss aus der voranschlagswirksamen Gebarung (Saldo 3 + Saldo 4)					-15 100,00	-15 100,00	0,00
062			Ehrungen und Auszeichnungen							
062000			Ehrungen und Auszeichnungen							
Operative Gebarung										
SU 21 / 31			Summe Erträge / Einzahlungen operative Gebarung		0,00	0,00	0,00	0,00	0,00	0,00
1/062000-768000			Ehrungen Jubilare	2234 3234 27	7 500,00	7 500,00		7 500,00	7 500,00	
SU 22 / 32			Summe Aufwendungen / Auszahlungen operative Gebarung		7 500,00	7 500,00	0,00	7 500,00	7 500,00	0,00
SA 0 / SA 1			(0) Nettoergebnis (21 - 22) / (1) Geldfluss operative Gebarung (31 – 32)		-7 500,00	-7 500,00	0,00	-7 500,00	-7 500,00	0,00
SA01			Saldo (01) Haushaltsrücklagen (230 - 240)		0,00	0,00	0,00	0,00	0,00	0,00
SA00			Saldo (00) Nettoergebnis nach Haushaltsrücklagen (Saldo 0 + Saldo 01)		-7 500,00	-7 500,00	0,00			

1. Nachtragsvoranschlag 2026

Marktgemeinde Wallsee-Sindelburg

NVA Ergebnis- und Finanzierungsvoranschlag Detailnachweis

	MVAG	VC QU	Ergebnisvoranschlag			Finanzierungsvoranschlag					
			EH	FH	VA 2026 inkl. NVA	VA 2026	1. NVA	VA 2026 inkl. NVA	VA 2026	1. NVA	
Investive Gebarung											
SU 33			Summe Einzahlungen investive Gebarung					0,00	0,00	0,00	
SU 34			Summe Auszahlungen investive Gebarung					0,00	0,00	0,00	
SA2			Saldo (2) Geldfluss aus der Investiven Gebarung (33 – 34)					0,00	0,00	0,00	
SA3			Saldo (3) Nettofinanzierungssaldo (Saldo 1 + Saldo 2)					-7 500,00	-7 500,00	0,00	
Finanzierungstätigkeit											
SU 35			Summe Einzahlungen aus der Finanzierungstätigkeit					0,00	0,00	0,00	
SU 36			Summe Auszahlungen aus der Finanzierungstätigkeit					0,00	0,00	0,00	
SA4			Saldo (4) Geldfluss aus der Finanzierungstätigkeit (35 – 36)					0,00	0,00	0,00	
SA5			Saldo (5) Geldfluss aus der voranschlagswirksamen Gebarung (Saldo 3 + Saldo 4)					-7 500,00	-7 500,00	0,00	
08 Pensionen (soweit nicht aufgeteilt)											
080 Pensionen (soweit nicht aufgeteilt)											
080000 Pensionen											
Operative Gebarung											
2/080000+807000			2116		50	11 000,00	11 000,00				
2/080000+823000			2131	3131	14	8 000,00	8 000,00	8 000,00	8 000,00		
2/080000+829000			2116	3116	18	3 000,00	3 000,00				
2/080000+868000			2124	3124	16	5 800,00	5 800,00	5 800,00	5 800,00		
SU 21 / 31			Summe Erträge / Einzahlungen operative Gebarung			27 800,00	27 800,00	0,00	13 800,00	13 800,00	0,00
1/080000-582000			2212	3212	20	7 400,00	7 400,00	7 400,00	7 400,00		
1/080000-670000			2222	3222	24	2 000,00	2 000,00	2 000,00	2 000,00		
1/080000-699000			2245			11 000,00	11 000,00				
1/080000-710000			2225	3225	24	2 000,00	2 000,00	2 000,00	2 000,00		
1/080000-760000			2234	3234	21	205 200,00	205 200,00	205 200,00	205 200,00		
SU 22 / 32			Summe Aufwendungen / Auszahlungen operative Gebarung			227 600,00	227 600,00	0,00	216 600,00	216 600,00	0,00
SA 0 / SA 1			(0) Nettoergebnis (21 - 22) / (1) Geldfluss operative Gebarung (31 – 32)			-199 800,00	-199 800,00	0,00	-202 800,00	-202 800,00	0,00
2/080000+894001			2301			342 000,00	334 900,00	7 100,00			
1/080000-794001			2401			322 000,00	314 900,00	7 100,00			
SA01			Saldo (01) Haushaltsrücklagen (230 - 240)			20 000,00	20 000,00	0,00	0,00	0,00	0,00
SA00			Saldo (00) Nettoergebnis nach Haushaltsrücklagen (Saldo 0 + Saldo 01)			-179 800,00	-179 800,00	0,00			
Investive Gebarung											
SU 33			Summe Einzahlungen investive Gebarung					0,00	0,00	0,00	
SU 34			Summe Auszahlungen investive Gebarung					0,00	0,00	0,00	

1. Nachtragsvoranschlag 2026

Marktgemeinde Wallsee-Sindelburg

NVA Ergebnis- und Finanzierungsvoranschlag Detailnachweis

		MVAG		VC QU	Ergebnisvoranschlag			Finanzierungsvoranschlag		
		EH	FH		VA 2026 inkl. NVA	VA 2026	1. NVA	VA 2026 inkl. NVA	VA 2026	1. NVA
SA2	Saldo (2) Geldfluss aus der Investiven Gebarung (33 – 34)							0,00	0,00	0,00
SA3	Saldo (3) Nettofinanzierungssaldo (Saldo 1 + Saldo 2)							-202 800,00	-202 800,00	0,00
Finanzierungstätigkeit										
2/080000+807000	Wertpapierverkauf			3550	50			11 000,00	11 000,00	
SU 35	Summe Einzahlungen aus der Finanzierungstätigkeit							11 000,00	11 000,00	0,00
SU 36	Summe Auszahlungen aus der Finanzierungstätigkeit							0,00	0,00	0,00
SA4	Saldo (4) Geldfluss aus der Finanzierungstätigkeit (35 – 36)							11 000,00	11 000,00	0,00
SA5	Saldo (5) Geldfluss aus der voranschlagswirksamen Gebarung (Saldo 3 + Saldo 4)							-191 800,00	-191 800,00	0,00
09 Personalbetreuung										
091 Personalausbildung und Personalfortbildung										
091000 Personalausbildung										
Operative Gebarung										
SU 21 / 31	Summe Erträge / Einzahlungen operative Gebarung					0,00	0,00	0,00	0,00	0,00
1/091000-728000	Schulung der Bediensteten			2225	3225	24		5 000,00	5 000,00	5 000,00
SU 22 / 32	Summe Aufwendungen / Auszahlungen operative Gebarung							5 000,00	5 000,00	0,00
SA 0 / SA 1	(0) Nettoergebnis (21 - 22) / (1) Geldfluss operative Gebarung (31 – 32)							-5 000,00	-5 000,00	0,00
SA01	Saldo (01) Haushaltsrücklagen (230 - 240)							0,00	0,00	0,00
SA00	Saldo (00) Nettoergebnis nach Haushaltsrücklagen (Saldo 0 + Saldo 01)							-5 000,00	-5 000,00	0,00
Investive Gebarung										
SU 33	Summe Einzahlungen investive Gebarung							0,00	0,00	0,00
SU 34	Summe Auszahlungen investive Gebarung							0,00	0,00	0,00
SA2	Saldo (2) Geldfluss aus der Investiven Gebarung (33 – 34)							0,00	0,00	0,00
SA3	Saldo (3) Nettofinanzierungssaldo (Saldo 1 + Saldo 2)							-5 000,00	-5 000,00	0,00
Finanzierungstätigkeit										
SU 35	Summe Einzahlungen aus der Finanzierungstätigkeit							0,00	0,00	0,00
SU 36	Summe Auszahlungen aus der Finanzierungstätigkeit							0,00	0,00	0,00
SA4	Saldo (4) Geldfluss aus der Finanzierungstätigkeit (35 – 36)							0,00	0,00	0,00
SA5	Saldo (5) Geldfluss aus der voranschlagswirksamen Gebarung (Saldo 3 + Saldo 4)							-5 000,00	-5 000,00	0,00

1. Nachtragsvoranschlag 2026

Marktgemeinde Wallsee-Sindelburg

NVA Ergebnis- und Finanzierungsvoranschlag Detailnachweis

		MVAG		VC QU	Ergebnisvoranschlag		Finanzierungsvoranschlag			
		EH	FH		VA 2026 inkl. NVA	VA 2026	1. NVA	VA 2026 inkl. NVA	VA 2026	1. NVA
1 Öffentliche Ordnung und Sicherheit										
12	Sicherheitspolizei									
120	Allgemeine Angelegenheiten									
120000	Sicherheitspolizei									
Operative Gebarung										
SU 21 / 31	Summe Erträge / Einzahlungen operative Gebarung				0,00	0,00	0,00	0,00	0,00	0,00
1/120000-729000	Sonstige Ausgaben	2225	3225	24	100,00	100,00		100,00	100,00	
SU 22 / 32	Summe Aufwendungen / Auszahlungen operative Gebarung				100,00	100,00	0,00	100,00	100,00	0,00
SA 0 / SA 1	(0) Nettoergebnis (21 - 22) / (1) Geldfluss operative Gebarung (31 - 32)				-100,00	-100,00	0,00	-100,00	-100,00	0,00
SA01	Saldo (01) Haushaltsrücklagen (230 - 240)				0,00	0,00	0,00	0,00	0,00	0,00
SA00	Saldo (00) Nettoergebnis nach Haushaltsrücklagen (Saldo 0 + Saldo 01)				-100,00	-100,00	0,00			
Investive Gebarung										
SU 33	Summe Einzahlungen investive Gebarung							0,00	0,00	0,00
SU 34	Summe Auszahlungen investive Gebarung							0,00	0,00	0,00
SA2	Saldo (2) Geldfluss aus der Investiven Gebarung (33 - 34)							0,00	0,00	0,00
SA3	Saldo (3) Nettofinanzierungssaldo (Saldo 1 + Saldo 2)							-100,00	-100,00	0,00
Finanzierungstätigkeit										
SU 35	Summe Einzahlungen aus der Finanzierungstätigkeit							0,00	0,00	0,00
SU 36	Summe Auszahlungen aus der Finanzierungstätigkeit							0,00	0,00	0,00
SA4	Saldo (4) Geldfluss aus der Finanzierungstätigkeit (35 - 36)							0,00	0,00	0,00
SA5	Saldo (5) Geldfluss aus der voranschlagswirksamen Gebarung (Saldo 3 + Saldo 4)							-100,00	-100,00	0,00
13	Sonderpolizei									
131	Bau- und Feuerpolizei									
131000	Bau- und Feuerpolizei									
Operative Gebarung										
2/131000+810000	Ersatz der Sachverständigenhonorare	2114	3114	13	1 500,00	1 500,00		1 500,00	1 500,00	
SU 21 / 31	Summe Erträge / Einzahlungen operative Gebarung				1 500,00	1 500,00	0,00	1 500,00	1 500,00	0,00
1/131000-640200	Sachverständigenhonorare	2222	3222	24	6 000,00	6 000,00		6 000,00	6 000,00	
1/131000-640210	Gutachten der Amtssachverständigen	2222	3222	24	500,00	500,00		500,00	500,00	
SU 22 / 32	Summe Aufwendungen / Auszahlungen operative Gebarung				6 500,00	6 500,00	0,00	6 500,00	6 500,00	0,00
SA 0 / SA 1	(0) Nettoergebnis (21 - 22) / (1) Geldfluss operative Gebarung (31 - 32)				-5 000,00	-5 000,00	0,00	-5 000,00	-5 000,00	0,00
SA01	Saldo (01) Haushaltsrücklagen (230 - 240)				0,00	0,00	0,00	0,00	0,00	0,00
SA00	Saldo (00) Nettoergebnis nach Haushaltsrücklagen (Saldo 0 + Saldo 01)				-5 000,00	-5 000,00	0,00			

1. Nachtragsvoranschlag 2026

Marktgemeinde Wallsee-Sindelburg

NVA Ergebnis- und Finanzierungsvoranschlag Detailnachweis

	MVAG	VC QU	Ergebnisvoranschlag			Finanzierungsvoranschlag				
			EH	FH	VA 2026 inkl. NVA	VA 2026	1. NVA	VA 2026 inkl. NVA	VA 2026	1. NVA
Investive Gebarung										
SU 33			Summe Einzahlungen investive Gebarung					0,00	0,00	0,00
SU 34			Summe Auszahlungen investive Gebarung					0,00	0,00	0,00
SA2			Saldo (2) Geldfluss aus der Investiven Gebarung (33 – 34)					0,00	0,00	0,00
SA3			Saldo (3) Nettofinanzierungssaldo (Saldo 1 + Saldo 2)					-5 000,00	-5 000,00	0,00
Finanzierungstätigkeit										
SU 35			Summe Einzahlungen aus der Finanzierungstätigkeit					0,00	0,00	0,00
SU 36			Summe Auszahlungen aus der Finanzierungstätigkeit					0,00	0,00	0,00
SA4			Saldo (4) Geldfluss aus der Finanzierungstätigkeit (35 – 36)					0,00	0,00	0,00
SA5			Saldo (5) Geldfluss aus der voranschlagswirksamen Gebarung (Saldo 3 + Saldo 4)					-5 000,00	-5 000,00	0,00
132			Gesundheitspolizei							
132000			Gesundheitspolizei							
Operative Gebarung										
SU 21 / 31			Summe Erträge / Einzahlungen operative Gebarung			0,00	0,00	0,00	0,00	0,00
1/132000-728000			Totenbeschaugebühr	2225 3225 24	10 500,00	10 500,00		10 500,00	10 500,00	
SU 22 / 32			Summe Aufwendungen / Auszahlungen operative Gebarung			10 500,00	10 500,00	0,00	10 500,00	10 500,00
SA 0 / SA 1			(0) Nettoergebnis (21 - 22) / (1) Geldfluss operative Gebarung (31 – 32)			-10 500,00	-10 500,00	0,00	-10 500,00	-10 500,00
SA01			Saldo (01) Haushaltsrücklagen (230 - 240)			0,00	0,00	0,00	0,00	0,00
SA00			Saldo (00) Nettoergebnis nach Haushaltsrücklagen (Saldo 0 + Saldo 01)			-10 500,00	-10 500,00	0,00		
Investive Gebarung										
SU 33			Summe Einzahlungen investive Gebarung					0,00	0,00	0,00
SU 34			Summe Auszahlungen investive Gebarung					0,00	0,00	0,00
SA2			Saldo (2) Geldfluss aus der Investiven Gebarung (33 – 34)					0,00	0,00	0,00
SA3			Saldo (3) Nettofinanzierungssaldo (Saldo 1 + Saldo 2)					-10 500,00	-10 500,00	0,00
Finanzierungstätigkeit										
SU 35			Summe Einzahlungen aus der Finanzierungstätigkeit					0,00	0,00	0,00
SU 36			Summe Auszahlungen aus der Finanzierungstätigkeit					0,00	0,00	0,00
SA4			Saldo (4) Geldfluss aus der Finanzierungstätigkeit (35 – 36)					0,00	0,00	0,00
SA5			Saldo (5) Geldfluss aus der voranschlagswirksamen Gebarung (Saldo 3 + Saldo 4)					-10 500,00	-10 500,00	0,00
133			Veterinärpolizei							
133000			Veterinärpolizei							
Operative Gebarung										
2/133000+828000			Erlöse für Hundemarken	2116 3116 18	100,00	100,00		100,00	100,00	
SU 21 / 31			Summe Erträge / Einzahlungen operative Gebarung			100,00	100,00	0,00	100,00	100,00
1/133000-400000			GWG Hundesackerlspender	2221 3221	1 000,00	1 000,00		1 000,00	1 000,00	

1. Nachtragsvoranschlag 2026

Marktgemeinde Wallsee-Sindelburg

NVA Ergebnis- und Finanzierungsvoranschlag Detailnachweis

		MVAG		VC QU	Ergebnisvoranschlag		Finanzierungsvoranschlag			
		EH	FH		VA 2026 inkl. NVA	VA 2026	1. NVA	VA 2026 inkl. NVA	VA 2026	1. NVA
1/133000-413000	Hundemarken	2221	3221	23	100,00	100,00		100,00	100,00	
1/133000-729000	sonstige Ausgaben	2225	3225	24	1 100,00	1 100,00		1 100,00	1 100,00	
SU 22 / 32	Summe Aufwendungen / Auszahlungen operative Gebarung				2 200,00	2 200,00	0,00	2 200,00	2 200,00	0,00
SA 0 / SA 1	(0) Nettoergebnis (21 - 22) / (1) Geldfluss operative Gebarung (31 - 32)				-2 100,00	-2 100,00	0,00	-2 100,00	-2 100,00	0,00
SA01	Saldo (01) Haushaltsrücklagen (230 - 240)				0,00	0,00	0,00	0,00	0,00	0,00
SA00	Saldo (00) Nettoergebnis nach Haushaltsrücklagen (Saldo 0 + Saldo 01)				-2 100,00	-2 100,00	0,00			
Investive Gebarung										
SU 33	Summe Einzahlungen investive Gebarung							0,00	0,00	0,00
SU 34	Summe Auszahlungen investive Gebarung							0,00	0,00	0,00
SA2	Saldo (2) Geldfluss aus der Investiven Gebarung (33 - 34)							0,00	0,00	0,00
SA3	Saldo (3) Nettofinanzierungssaldo (Saldo 1 + Saldo 2)							-2 100,00	-2 100,00	0,00
Finanzierungstätigkeit										
SU 35	Summe Einzahlungen aus der Finanzierungstätigkeit							0,00	0,00	0,00
SU 36	Summe Auszahlungen aus der Finanzierungstätigkeit							0,00	0,00	0,00
SA4	Saldo (4) Geldfluss aus der Finanzierungstätigkeit (35 - 36)							0,00	0,00	0,00
SA5	Saldo (5) Geldfluss aus der voranschlagswirksamen Gebarung (Saldo 3 + Saldo 4)							-2 100,00	-2 100,00	0,00
16 Feuerwehrwesen										
163 Freiwillige Feuerwehren										
163000 Förderung der Brand- bekämpfung										
Operative Gebarung										
SU 21 / 31	Summe Erträge / Einzahlungen operative Gebarung				0,00	0,00	0,00	0,00	0,00	0,00
1/163000-600000	Strom-Lagerhalle	2222	3222	24	200,00	200,00		200,00	200,00	
1/163000-614000	Instandhaltung des Gebäudes	2224	3224	24	700,00	700,00		700,00	700,00	
1/163000-670000	Versicherungen-Lagerhalle	2222	3222	24	100,00	100,00		100,00	100,00	
1/163000-700000	Miete an KG	2223	3223	24	4 000,00	4 000,00		4 000,00	4 000,00	
1/163000-700100	Miete Lagerhalle	2223	3223	24	5 800,00	5 800,00		5 800,00	5 800,00	
1/163000-710000	Steuern und Abgaben	2225	3225	24	2 000,00	2 000,00		2 000,00	2 000,00	
1/163000-723000	Repräsentation	2225	3225	24	500,00	500,00		500,00	500,00	
1/163000-754000	Subventionen	2231	3231	26	29 200,00	29 200,00		29 200,00	29 200,00	
SU 22 / 32	Summe Aufwendungen / Auszahlungen operative Gebarung				42 500,00	42 500,00	0,00	42 500,00	42 500,00	0,00
SA 0 / SA 1	(0) Nettoergebnis (21 - 22) / (1) Geldfluss operative Gebarung (31 - 32)				-42 500,00	-42 500,00	0,00	-42 500,00	-42 500,00	0,00
SA01	Saldo (01) Haushaltsrücklagen (230 - 240)				0,00	0,00	0,00	0,00	0,00	0,00
SA00	Saldo (00) Nettoergebnis nach Haushaltsrücklagen (Saldo 0 + Saldo 01)				-42 500,00	-42 500,00	0,00			
Investive Gebarung										
SU 33	Summe Einzahlungen investive Gebarung							0,00	0,00	0,00
SU 34	Summe Auszahlungen investive Gebarung							0,00	0,00	0,00

1. Nachtragsvoranschlag 2026

Marktgemeinde Wallsee-Sindelburg

NVA Ergebnis- und Finanzierungsvoranschlag Detailnachweis

		MVAG VC QU			Ergebnisvoranschlag			Finanzierungsvoranschlag		
		EH	FH		VA 2026 inkl. NVA	VA 2026	1. NVA	VA 2026 inkl. NVA	VA 2026	1. NVA
SA2	Saldo (2) Geldfluss aus der Investiven Gebarung (33 – 34)							0,00	0,00	0,00
SA3	Saldo (3) Nettofinanzierungssaldo (Saldo 1 + Saldo 2)							-42 500,00	-42 500,00	0,00
Finanzierungstätigkeit										
SU 35	Summe Einzahlungen aus der Finanzierungstätigkeit							0,00	0,00	0,00
SU 36	Summe Auszahlungen aus der Finanzierungstätigkeit							0,00	0,00	0,00
SA4	Saldo (4) Geldfluss aus der Finanzierungstätigkeit (35 – 36)							0,00	0,00	0,00
SA5	Saldo (5) Geldfluss aus der voranschlagswirksamen Gebarung (Saldo 3 + Saldo 4)							-42 500,00	-42 500,00	0,00
163100	Feuerwehr Schweinberg									
Operative Gebarung										
SU 21 / 31	Summe Erträge / Einzahlungen operative Gebarung				0,00	0,00	0,00	0,00	0,00	0,00
1/163100-600000	Strom	2222	3222	24	200,00	200,00		200,00	200,00	
SU 22 / 32	Summe Aufwendungen / Auszahlungen operative Gebarung				200,00	200,00	0,00	200,00	200,00	0,00
SA 0 / SA 1	(0) Nettoergebnis (21 - 22) / (1) Geldfluss operative Gebarung (31 – 32)				-200,00	-200,00	0,00	-200,00	-200,00	0,00
SA01	Saldo (01) Haushaltsrücklagen (230 - 240)				0,00	0,00	0,00	0,00	0,00	0,00
SA00	Saldo (00) Nettoergebnis nach Haushaltsrücklagen (Saldo 0 + Saldo 01)				-200,00	-200,00	0,00			
Investive Gebarung										
SU 33	Summe Einzahlungen investive Gebarung							0,00	0,00	0,00
SU 34	Summe Auszahlungen investive Gebarung							0,00	0,00	0,00
SA2	Saldo (2) Geldfluss aus der Investiven Gebarung (33 – 34)							0,00	0,00	0,00
SA3	Saldo (3) Nettofinanzierungssaldo (Saldo 1 + Saldo 2)							-200,00	-200,00	0,00
Finanzierungstätigkeit										
SU 35	Summe Einzahlungen aus der Finanzierungstätigkeit							0,00	0,00	0,00
SU 36	Summe Auszahlungen aus der Finanzierungstätigkeit							0,00	0,00	0,00
SA4	Saldo (4) Geldfluss aus der Finanzierungstätigkeit (35 – 36)							0,00	0,00	0,00
SA5	Saldo (5) Geldfluss aus der voranschlagswirksamen Gebarung (Saldo 3 + Saldo 4)							-200,00	-200,00	0,00
164	Förderung der Brandbekämpfung und Brandverhütung									
164000	Förderung der Brandbekämpfung									
Operative Gebarung										
SU 21 / 31	Summe Erträge / Einzahlungen operative Gebarung				0,00	0,00	0,00	0,00	0,00	0,00
1/164000-754000	Bezirksalarmierung	2231	3231	26	1 800,00	1 800,00		1 800,00	1 800,00	
SU 22 / 32	Summe Aufwendungen / Auszahlungen operative Gebarung				1 800,00	1 800,00	0,00	1 800,00	1 800,00	0,00
SA 0 / SA 1	(0) Nettoergebnis (21 - 22) / (1) Geldfluss operative Gebarung (31 – 32)				-1 800,00	-1 800,00	0,00	-1 800,00	-1 800,00	0,00
SA01	Saldo (01) Haushaltsrücklagen (230 - 240)				0,00	0,00	0,00	0,00	0,00	0,00
SA00	Saldo (00) Nettoergebnis nach Haushaltsrücklagen (Saldo 0 + Saldo 01)				-1 800,00	-1 800,00	0,00			

1. Nachtragsvoranschlag 2026

Marktgemeinde Wallsee-Sindelburg

NVA Ergebnis- und Finanzierungsvoranschlag Detailnachweis

		MVAG		VC QU	Ergebnisvoranschlag			Finanzierungsvoranschlag		
		EH	FH		VA 2026 inkl. NVA	VA 2026	1. NVA	VA 2026 inkl. NVA	VA 2026	1. NVA
Investive Gebarung										
SU 33	Summe Einzahlungen investive Gebarung							0,00	0,00	0,00
SU 34	Summe Auszahlungen investive Gebarung							0,00	0,00	0,00
SA2	Saldo (2) Geldfluss aus der Investiven Gebarung (33 – 34)							0,00	0,00	0,00
SA3	Saldo (3) Nettofinanzierungssaldo (Saldo 1 + Saldo 2)							-1 800,00	-1 800,00	0,00
Finanzierungstätigkeit										
SU 35	Summe Einzahlungen aus der Finanzierungstätigkeit							0,00	0,00	0,00
SU 36	Summe Auszahlungen aus der Finanzierungstätigkeit							0,00	0,00	0,00
SA4	Saldo (4) Geldfluss aus der Finanzierungstätigkeit (35 – 36)							0,00	0,00	0,00
SA5	Saldo (5) Geldfluss aus der voranschlagswirksamen Gebarung (Saldo 3 + Saldo 4)							-1 800,00	-1 800,00	0,00
17 Katastrophendienst										
179 Sonstige Einrichtungen und Maßnahmen										
179000 Sonstige Einrichtungen und Maßnahmen										
Operative Gebarung										
2/179000+829000	Sonstige Erträge - Rechtsstreitigkeiten Objektschaden	2116	3116	18	500 000,00	500 000,00		500 000,00	500 000,00	
SU 21 / 31	Summe Erträge / Einzahlungen operative Gebarung				500 000,00	500 000,00	0,00	500 000,00	500 000,00	0,00
1/179000-640000	Rechtsaufwand - Objektschaden	2222	3222	24	500 000,00	500 000,00		500 000,00	500 000,00	
1/179000-707000	Nutzungsentgelte an Public Private Partnerships (PPP)	2223	3223	24	2 600,00	2 600,00		2 600,00	2 600,00	
SU 22 / 32	Summe Aufwendungen / Auszahlungen operative Gebarung				502 600,00	502 600,00	0,00	502 600,00	502 600,00	0,00
SA 0 / SA 1	(0) Nettoergebnis (21 - 22) / (1) Geldfluss operative Gebarung (31 – 32)				-2 600,00	-2 600,00	0,00	-2 600,00	-2 600,00	0,00
SA01	Saldo (01) Haushaltsrücklagen (230 - 240)				0,00	0,00	0,00	0,00	0,00	0,00
SA00	Saldo (00) Nettoergebnis nach Haushaltsrücklagen (Saldo 0 + Saldo 01)				-2 600,00	-2 600,00	0,00			
Investive Gebarung										
SU 33	Summe Einzahlungen investive Gebarung							0,00	0,00	0,00
SU 34	Summe Auszahlungen investive Gebarung							0,00	0,00	0,00
SA2	Saldo (2) Geldfluss aus der Investiven Gebarung (33 – 34)							0,00	0,00	0,00
SA3	Saldo (3) Nettofinanzierungssaldo (Saldo 1 + Saldo 2)							-2 600,00	-2 600,00	0,00
Finanzierungstätigkeit										
SU 35	Summe Einzahlungen aus der Finanzierungstätigkeit							0,00	0,00	0,00
SU 36	Summe Auszahlungen aus der Finanzierungstätigkeit							0,00	0,00	0,00
SA4	Saldo (4) Geldfluss aus der Finanzierungstätigkeit (35 – 36)							0,00	0,00	0,00
SA5	Saldo (5) Geldfluss aus der voranschlagswirksamen Gebarung (Saldo 3 + Saldo 4)							-2 600,00	-2 600,00	0,00

1. Nachtragsvoranschlag 2026

Marktgemeinde Wallsee-Sindelburg

NVA Ergebnis- und Finanzierungsvoranschlag Detailnachweis

	MVAG	VC QU	Ergebnisvoranschlag		Finanzierungsvoranschlag					
			EH	FH	VA 2026 inkl. NVA	VA 2026	1. NVA	VA 2026 inkl. NVA	VA 2026	1. NVA
18										
180										
180000										
Operative Gebarung										
SU 21 / 31										
1/180000-723000										
1/180000-754000										
SU 22 / 32										
SA 0 / SA 1										
SA01										
SA00										
Investive Gebarung										
SU 33										
SU 34										
SA2										
SA3										
Finanzierungstätigkeit										
SU 35										
SU 36										
SA4										
SA5										

1. Nachtragsvoranschlag 2026

Marktgemeinde Wallsee-Sindelburg

NVA Ergebnis- und Finanzierungsvoranschlag Detailnachweis

	MVAG	VC QU	Ergebnisvoranschlag		Finanzierungsvoranschlag					
			EH	FH	VA 2026 inkl. NVA	VA 2026	1. NVA	VA 2026 inkl. NVA	VA 2026	1. NVA
2 Unterricht, Erziehung, Sport und Wissenschaft										
21	Allgemeinbildender Unterricht									
210	Allgemeinbildende Pflichtschulen, gemeinsame Kosten									
210000	Allgemeinbildende Pflichtschulen									
Operative Gebarung										
2/210000+813000	Erträge aus der Auflösung von Investitionszuschüssen (Kapitaltransfers)	2127			200,00	200,00				
2/210000+816000	Rückersätze Schulumlagen	2114	3114	13	24 800,00		24 800,00	24 800,00		24 800,00
SU 21 / 31	Summe Erträge / Einzahlungen operative Gebarung				25 000,00	200,00	24 800,00	24 800,00	0,00	24 800,00
1/210000-680000	Planmäßige Abschreibung	2226			1 200,00	1 200,00				
1/210000-752000	Schulumlage MSG Wallsee-Sindelburg	2231	3231	26	169 800,00	169 800,00		169 800,00	169 800,00	
1/210000-752100	Schulumlage VSG Oed	2231	3231	26	22 200,00	27 800,00	-5 600,00	22 200,00	27 800,00	-5 600,00
1/210000-752200	Schulumlage polytechn. Schulen und Fachschulen	2231	3231	26	5 500,00	5 500,00		5 500,00	5 500,00	
1/210000-752300	Schulumlage Sonderschulen	2231	3231	26	60 600,00	62 600,00	-2 000,00	60 600,00	62 600,00	-2 000,00
1/210000-752400	Schulumlage sonstige Schulen	2231	3231	26	6 600,00	4 900,00	1 700,00	6 600,00	4 900,00	1 700,00
SU 22 / 32	Summe Aufwendungen / Auszahlungen operative Gebarung				265 900,00	271 800,00	-5 900,00	264 700,00	270 600,00	-5 900,00
SA 0 / SA 1	(0) Nettoergebnis (21 - 22) / (1) Geldfluss operative Gebarung (31 - 32)				-240 900,00	-271 600,00	30 700,00	-239 900,00	-270 600,00	30 700,00
SA01	Saldo (01) Haushaltsrücklagen (230 - 240)				0,00	0,00	0,00	0,00	0,00	0,00
SA00	Saldo (00) Nettoergebnis nach Haushaltsrücklagen (Saldo 0 + Saldo 01)				-240 900,00	-271 600,00	30 700,00			
Investive Gebarung										
6/210000+301000	Kapitaltransfers Land NÖ - Turnhalle	3331	1	33				12 500,00	12 500,00	
SU 33	Summe Einzahlungen investive Gebarung							12 500,00	12 500,00	0,00
5/210000-080000	Zuschuss an KG - Beteiligung	3417	1	60				12 500,00	12 500,00	
SU 34	Summe Auszahlungen investive Gebarung							12 500,00	12 500,00	0,00
SA2	Saldo (2) Geldfluss aus der Investiven Gebarung (33 - 34)							0,00	0,00	0,00
SA3	Saldo (3) Nettofinanzierungssaldo (Saldo 1 + Saldo 2)							-239 900,00	-270 600,00	30 700,00
Finanzierungstätigkeit										
SU 35	Summe Einzahlungen aus der Finanzierungstätigkeit							0,00	0,00	0,00
SU 36	Summe Auszahlungen aus der Finanzierungstätigkeit							0,00	0,00	0,00
SA4	Saldo (4) Geldfluss aus der Finanzierungstätigkeit (35 - 36)							0,00	0,00	0,00
SA5	Saldo (5) Geldfluss aus der voranschlagswirksamen Gebarung (Saldo 3 + Saldo 4)							-239 900,00	-270 600,00	30 700,00

1. Nachtragsvoranschlag 2026

Marktgemeinde Wallsee-Sindelburg

NVA Ergebnis- und Finanzierungsvoranschlag Detailnachweis

		MVAG		VC QU	Ergebnisvoranschlag		Finanzierungsvoranschlag			
		EH	FH		VA 2026 inkl. NVA	VA 2026	1. NVA	VA 2026 inkl. NVA	VA 2026	1. NVA
211	Volksschulen									
211000	Volksschule									
Operative Gebarung										
2/211000+813000	Erträge aus der Auflösung von Investitionszuschüssen (Kapitaltransfers)	2127			4 600,00	4 600,00				
2/211000+816000	Schülerhaltungsbeiträge Marktgemeinde Strengberg, Zeillern	2114	3114	13	5 700,00	6 300,00	-600,00	5 700,00	6 300,00	-600,00
2/211000+828000	Rückersätze von Aufwendungen	2116	3116	18	1 800,00	1 800,00		2 200,00	1 800,00	400,00
2/211000+861000	Zinsenzuschüsse des Landes-Schuldach	2121	3121	15	100,00	100,00		100,00	100,00	
2/211000+861100	Zinsenzuschüsse des Landes-Schulumbau	2121	3121	15	13 000,00	13 000,00		13 000,00	13 000,00	
2/211000+861200	Transfers von Land NÖ	2121	3121	15	1 200,00	1 200,00		1 200,00	1 200,00	
2/211000+861300	Zinsenzuschüsse des Landes-Sanierung Turnhalle	2121	3121	15	10 900,00	24 500,00	-13 600,00	10 900,00	24 500,00	-13 600,00
SU 21 / 31	Summe Erträge / Einzahlungen operative Gebarung				37 300,00	51 500,00	-14 200,00	33 100,00	46 900,00	-13 800,00
1/211000-400000	geringw. Wirtschaftsgüter	2221	3221	23	7 400,00	7 400,00		7 400,00	7 400,00	
1/211000-400100	Dienstbekleidung	2221	3221	23	100,00	100,00		100,00	100,00	
1/211000-454000	Reinigungsmittel	2221	3221	23	1 900,00	1 900,00		1 900,00	1 900,00	
1/211000-456000	Schreib-, Zeichen- und sonstige Büromittel, Druckwerke	2221	3221	23	1 000,00	1 000,00		1 000,00	1 000,00	
1/211000-456100	Unterrichtsmaterial, Lehrmittel Arbeitsblätter	2221	3221	23	700,00	700,00		700,00	700,00	
1/211000-457000	Druckwerke-Bücher, Bibliothek	2221	3221	23	1 000,00	1 000,00		1 000,00	1 000,00	
1/211000-459000	Verbrauchsgüter, Bastelmaterial, Kopien	2221	3221	23	4 500,00	4 500,00		4 500,00	4 500,00	
1/211000-511000	Bezüge VB	2211	3211	20	40 300,00	40 300,00		40 300,00	40 300,00	
1/211000-523000	Arbeiter nicht ganzjähr.beschäftigt	2211	3211	20	3 600,00	3 600,00		3 600,00	3 600,00	
1/211000-565000	Mehrleistungsvergütungen	2211	3211	20	700,00	700,00		700,00	700,00	
1/211000-580000	DGB Ausgleichsfonds FB	2212	3212	20	1 800,00	1 800,00		1 800,00	1 800,00	
1/211000-582000	DGB Sozialversicherung	2212	3212	20	9 800,00	9 800,00		9 800,00	9 800,00	
1/211000-592000	Dotierung von Rückstellungen für Jubiläumszuwendungen	2214			500,00	500,00				
1/211000-600300	Wärmelieferung	2222	3222	24	11 200,00	11 200,00		11 200,00	11 200,00	
1/211000-614000	Instandhaltung des Gebäudes	2224	3224	24	5 400,00	5 400,00		5 400,00	5 400,00	
1/211000-616000	Instandhaltung von Maschinen	2224	3224	24	1 000,00	1 000,00		1 000,00	1 000,00	
1/211000-618000	Instandhaltung von sonst. Anlagen (Schuleinrichtung)	2224	3224	24	2 300,00	2 300,00		2 300,00	2 300,00	
1/211000-621000	Sonstige Transporte - Buskosten	2222	3222	24	2 500,00	2 500,00		2 500,00	2 500,00	
1/211000-630000	Postdienste	2222	3222	24	100,00	100,00		100,00	100,00	
1/211000-631000	Telekommunikationsdienste	2222	3222	24	800,00	800,00		800,00	800,00	
1/211000-650100	Kreditzinsen Bank-Schulumbau	2241	3241	25	9 400,00	9 400,00		9 400,00	9 400,00	
1/211000-650200	Kreditzinsen Bank-Sanierung Turnhalle	2241	3241	25	13 800,00	13 800,00		13 800,00	13 800,00	

1. Nachtragsvoranschlag 2026

Marktgemeinde Wallsee-Sindelburg

NVA Ergebnis- und Finanzierungsvoranschlag Detailnachweis

		MVAG		VC QU	Ergebnisvoranschlag		Finanzierungsvoranschlag			
		EH	FH		VA 2026 inkl. NVA	VA 2026	1. NVA	VA 2026 inkl. NVA	VA 2026	1. NVA
1/211000-680000	Planmäßige Abschreibung	2226			30 000,00	30 000,00				
1/211000-700000	Miete KG	2223	3223	24	26 000,00	16 500,00	9 500,00	26 000,00	16 500,00	9 500,00
1/211000-700100	Softwareanmietung	2223	3223	24	700,00	700,00		700,00	700,00	
1/211000-700200	Mietaufwand Kopierer	2223	3223	24	900,00	900,00		900,00	900,00	
1/211000-700300	Betriebskosten	2223	3223	24	15 000,00	15 000,00		15 000,00	15 000,00	
1/211000-720000	Personalaufwand Bauhofarbeiter	2225	3225	24	5 000,00	5 000,00		5 000,00	5 000,00	
1/211000-720100	Solzialversicherung-Bauhofarbeiter	2225	3225	24	1 200,00	1 200,00		1 200,00	1 200,00	
1/211000-720500	FBAF Bauhofarbeiter	2225	3225	24	200,00	200,00		200,00	200,00	
1/211000-723000	Repräsentationskosten	2225	3225	24	2 600,00	600,00	2 000,00	2 600,00	600,00	2 000,00
1/211000-728000	Unterrichtsfilmbeitrag	2225	3225	24	700,00	700,00		700,00	700,00	
1/211000-728100	Verwaltungskostenbeitrag für KG	2225	3225	24	3 600,00	3 800,00	-200,00	3 600,00	3 800,00	-200,00
1/211000-728200	Entgelte für sonstige Leistungen - Personalleasing	2225	3225	24	23 500,00	23 500,00		23 500,00	23 500,00	
1/211000-728300	Sonst. Wartungsarbeiten	2225	3225	24	3 900,00	3 900,00		3 900,00	3 900,00	
1/211000-728500	Entgelte für Schulkinduntersuchung	2225	3225		1 900,00	1 900,00		1 900,00	1 900,00	
SU 22 / 32	Summe Aufwendungen / Auszahlungen operative Gebarung				235 000,00	223 700,00	11 300,00	204 500,00	193 200,00	11 300,00
SA 0 / SA 1	(0) Nettoergebnis (21 - 22) / (1) Geldfluss operative Gebarung (31 - 32)				-197 700,00	-172 200,00	-25 500,00	-171 400,00	-146 300,00	-25 100,00
SA01	Saldo (01) Haushaltsrücklagen (230 - 240)				0,00	0,00	0,00	0,00	0,00	0,00
SA00	Saldo (00) Nettoergebnis nach Haushaltsrücklagen (Saldo 0 + Saldo 01)				-197 700,00	-172 200,00	-25 500,00			
Investive Gebarung										
2/211000+301000	Förderung Land NÖ		3331	33				4 300,00	4 300,00	
SU 33	Summe Einzahlungen investive Gebarung							4 300,00	4 300,00	0,00
1/211000-042000	Schulmöbel, Betriebsausstattung		3415	2 41				19 400,00	19 400,00	
1/211000-070000	Softwarelizenzen		3411	2				800,00	800,00	
SU 34	Summe Auszahlungen investive Gebarung							20 200,00	20 200,00	0,00
SA2	Saldo (2) Geldfluss aus der Investiven Gebarung (33 - 34)							-15 900,00	-15 900,00	0,00
SA3	Saldo (3) Nettofinanzierungssaldo (Saldo 1 + Saldo 2)							-187 300,00	-162 200,00	-25 100,00
Finanzierungstätigkeit										
SU 35	Summe Einzahlungen aus der Finanzierungstätigkeit							0,00	0,00	0,00
1/211000-346100	Tilgung Bankdarlehen-Schulumbau		3614	65				24 300,00	24 300,00	
1/211000-346200	Tilgung Bankdarlehen-Sanierung Turnhalle		3614	65				15 100,00	15 100,00	
SU 36	Summe Auszahlungen aus der Finanzierungstätigkeit							39 400,00	39 400,00	0,00
SA4	Saldo (4) Geldfluss aus der Finanzierungstätigkeit (35 - 36)							-39 400,00	-39 400,00	0,00
SA5	Saldo (5) Geldfluss aus der voranschlagswirksamen Gebarung (Saldo 3 + Saldo 4)							-226 700,00	-201 600,00	-25 100,00

1. Nachtragsvoranschlag 2026

Marktgemeinde Wallsee-Sindelburg

NVA Ergebnis- und Finanzierungsvoranschlag Detailnachweis

		MVAG		VC QU	Ergebnisvoranschlag		Finanzierungsvoranschlag				
		EH	FH		VA 2026 inkl. NVA	VA 2026	1. NVA	VA 2026 inkl. NVA	VA 2026	1. NVA	
212	Mittelschulen										
212000	Neue Mittelschule										
Operative Gebarung											
2/212000+811300	Betriebskostenersätze 2026	2115	3115	14	23 700,00	23 100,00	600,00	23 700,00	23 100,00	600,00	
2/212000+811400	Heizkostenrückersatz	2115	3115	14	20 800,00	20 800,00		20 800,00	20 800,00		
2/212000+811500	Rückersatz Instandhaltung 2025	2115	3115	14	13 000,00	16 100,00	-3 100,00	13 000,00	16 100,00	-3 100,00	
2/212000+813000	Erträge aus der Auflösung von Investitionszuschüssen (Kapitaltransfers)	2127			4 700,00	4 700,00					
2/212000+827000	Personalkostenersätze	2116	3116	18	65 200,00	61 400,00	3 800,00	65 200,00	61 400,00	3 800,00	
2/212000+828000	Rückersätze Schulkinduntersuchung	2116	3116		3 300,00	3 300,00		3 300,00	3 300,00		
2/212000+828100	Rückersätze von Ausgaben	2116	3116	18	55 400,00	56 200,00	-800,00	56 100,00	56 200,00	-100,00	
2/212000+828200	Rückersätze sonstige Wartungsarbeiten	2116	3116	18	7 100,00	7 100,00		7 100,00	7 100,00		
2/212000+828300	Rückersätze Darlehen Schulzubau	2116	3116	18	38 700,00	38 700,00		38 700,00	38 700,00		
2/212000+828400	Rückersätze Darlehen Turnhalle	2116	3116	18	33 400,00	8 400,00	25 000,00	33 400,00	8 400,00	25 000,00	
2/212000+861000	Zinsenzuschüsse des Landes-Schuldach	2121	3121	15	100,00	100,00		100,00	100,00		
2/212000+861100	Zinsenzuschüsse des Landes-Schulumbau	2121	3121	15	24 000,00	24 000,00		24 000,00	24 000,00		
2/212000+861200	Zinsenzuschüsse des Landes-Sanierung Turnhalle	2121	3121	15	20 400,00	45 400,00	-25 000,00	20 400,00	45 400,00	-25 000,00	
SU 21 / 31	Summe Erträge / Einzahlungen operative Gebarung				309 800,00	309 300,00	500,00	305 800,00	304 600,00	1 200,00	
1/212000-400000	geringw. Wirtschaftsgut	2221	3221	23	4 000,00	4 000,00		4 000,00	4 000,00		
1/212000-400100	Dienstbekleidung	2221	3221	23	200,00	200,00		200,00	200,00		
1/212000-454000	Reinigungsmittel	2221	3221	23	3 500,00	3 500,00		3 500,00	3 500,00		
1/212000-511000	Bezüge VB	2211	3211	20	40 700,00	40 700,00		40 700,00	40 700,00		
1/212000-523000	Arbeiter nicht ganzjähr.beschäftigt	2211	3211	20	6 700,00	6 700,00		6 700,00	6 700,00		
1/212000-565000	Mehrleistungsvergütungen	2211	3211	20	1 300,00	1 300,00		1 300,00	1 300,00		
1/212000-580000	DGB Ausgleichsfonds FB	2212	3212	20	2 000,00	2 000,00		2 000,00	2 000,00		
1/212000-582000	DGB Sozialversicherung	2212	3212	20	10 500,00	10 500,00		10 500,00	10 500,00		
1/212000-592000	Dotierung von Rückstellungen für Jubiläumszuwendungen	2214			800,00	800,00					
1/212000-600300	Wärmelieferung	2222	3222	24	20 800,00	20 800,00		20 800,00	20 800,00		
1/212000-614000	Instandhaltung des Gebäudes	2224	3224	24	9 600,00	9 600,00		9 600,00	9 600,00		
1/212000-618000	Instandhaltung von sonstigen Anlagen	2224	3224	24	8 300,00	6 800,00	1 500,00	8 300,00	6 800,00	1 500,00	
1/212000-631000	Telekommunikations- dienste	2222	3222	24	1 500,00	1 500,00		1 500,00	1 500,00		
1/212000-650100	Kreditzinsen Bank-Schulumbau	2241	3241	25	17 500,00	17 500,00		17 500,00	17 500,00		
1/212000-650200	Kreditzinsen Bank-Sanierung Turnhalle	2241	3241	25	25 700,00	25 700,00		25 700,00	25 700,00		
1/212000-680000	Planmäßige Abschreibung	2226			47 500,00	47 500,00					
1/212000-700000	Miete KG	2223	3223	24	48 500,00	29 500,00	19 000,00	48 500,00	29 500,00	19 000,00	
1/212000-700100	Softwareanmietung	2223	3223	24	100,00	100,00		100,00	100,00		
1/212000-700300	Betriebskosten 2026	2223	3223	24	23 100,00	23 100,00		23 100,00	23 100,00		

1. Nachtragsvoranschlag 2026

Marktgemeinde Wallsee-Sindelburg

NVA Ergebnis- und Finanzierungsvoranschlag Detailnachweis

		MVAG		VC QU	Ergebnisvoranschlag			Finanzierungsvoranschlag		
		EH	FH		VA 2026 inkl. NVA	VA 2026	1. NVA	VA 2026 inkl. NVA	VA 2026	1. NVA
1/212000-723000	Amtspauschalien und Repräsentationsausgab.	2225	3225	24	4 500,00	700,00	3 800,00	4 500,00	700,00	3 800,00
1/212000-728200	Entgelte für sonstige Leistungen - Personalleasing	2225	3225	24	43 600,00	43 600,00		43 600,00	43 600,00	
1/212000-728300	Sonst. Wartungsarbeiten	2225	3225	24	7 100,00	7 100,00		7 100,00	7 100,00	
1/212000-728500	Entgelte für sonstige Leistungen - Schulkinduntersuchung	2225	3225		3 300,00	3 300,00		3 300,00	3 300,00	
SU 22 / 32	Summe Aufwendungen / Auszahlungen operative Gebarung				330 800,00	306 500,00	24 300,00	282 500,00	258 200,00	24 300,00
SA 0 / SA 1	(0) Nettoergebnis (21 - 22) / (1) Geldfluss operative Gebarung (31 - 32)				-21 000,00	2 800,00	-23 800,00	23 300,00	46 400,00	-23 100,00
SA01	Saldo (01) Haushaltsrücklagen (230 - 240)				0,00	0,00	0,00	0,00	0,00	0,00
SA00	Saldo (00) Nettoergebnis nach Haushaltsrücklagen (Saldo 0 + Saldo 01)				-21 000,00	2 800,00	-23 800,00			
Investive Gebarung										
SU 33	Summe Einzahlungen investive Gebarung							0,00	0,00	0,00
1/212000-042000	Betriebsausstattung			3415 2 41				2 800,00	2 800,00	
SU 34	Summe Auszahlungen investive Gebarung							2 800,00	2 800,00	0,00
SA2	Saldo (2) Geldfluss aus der Investiven Gebarung (33 - 34)							-2 800,00	-2 800,00	0,00
SA3	Saldo (3) Nettofinanzierungssaldo (Saldo 1 + Saldo 2)							20 500,00	43 600,00	-23 100,00
Finanzierungstätigkeit										
SU 35	Summe Einzahlungen aus der Finanzierungstätigkeit							0,00	0,00	0,00
1/212000-346100	Tilgung Bankdarlehen-Schulumbau		3614	65				45 200,00	45 200,00	
1/212000-346200	Tilgung Bankdarlehen-Sanierung Turnhalle		3614	65				28 100,00	28 100,00	
SU 36	Summe Auszahlungen aus der Finanzierungstätigkeit							73 300,00	73 300,00	0,00
SA4	Saldo (4) Geldfluss aus der Finanzierungstätigkeit (35 - 36)							-73 300,00	-73 300,00	0,00
SA5	Saldo (5) Geldfluss aus der voranschlagswirksamen Gebarung (Saldo 3 + Saldo 4)							-52 800,00	-29 700,00	-23 100,00
22	Berufsbildender Unterricht; Anstalten der Bildung für Lehrerinnen und Lehrer sowie Erzieherinnen und Erzieher									
220	Berufsbildende Pflichtschulen									
220000	Berufsbildende Pflichtschulen									
Operative Gebarung										
SU 21 / 31	Summe Erträge / Einzahlungen operative Gebarung				0,00	0,00	0,00	0,00	0,00	0,00
1/220000-751000	Berufsschulerhaltungsbeitrag	2231	3231	26	23 200,00	23 400,00	-200,00	23 200,00	23 400,00	-200,00
SU 22 / 32	Summe Aufwendungen / Auszahlungen operative Gebarung				23 200,00	23 400,00	-200,00	23 200,00	23 400,00	-200,00
SA 0 / SA 1	(0) Nettoergebnis (21 - 22) / (1) Geldfluss operative Gebarung (31 - 32)				-23 200,00	-23 400,00	200,00	-23 200,00	-23 400,00	200,00
SA01	Saldo (01) Haushaltsrücklagen (230 - 240)				0,00	0,00	0,00	0,00	0,00	0,00
SA00	Saldo (00) Nettoergebnis nach Haushaltsrücklagen (Saldo 0 + Saldo 01)				-23 200,00	-23 400,00	200,00			
Investive Gebarung										
SU 33	Summe Einzahlungen investive Gebarung							0,00	0,00	0,00

1. Nachtragsvoranschlag 2026

Marktgemeinde Wallsee-Sindelburg

NVA Ergebnis- und Finanzierungsvoranschlag Detailnachweis

		MVAG		VC QU	Ergebnisvoranschlag			Finanzierungsvoranschlag		
		EH	FH		VA 2026 inkl. NVA	VA 2026	1. NVA	VA 2026 inkl. NVA	VA 2026	1. NVA
SU 34	Summe Auszahlungen investive Gebarung							0,00	0,00	0,00
SA2	Saldo (2) Geldfluss aus der Investiven Gebarung (33 – 34)							0,00	0,00	0,00
SA3	Saldo (3) Nettofinanzierungssaldo (Saldo 1 + Saldo 2)							-23 200,00	-23 400,00	200,00
Finanzierungstätigkeit										
SU 35	Summe Einzahlungen aus der Finanzierungstätigkeit							0,00	0,00	0,00
SU 36	Summe Auszahlungen aus der Finanzierungstätigkeit							0,00	0,00	0,00
SA4	Saldo (4) Geldfluss aus der Finanzierungstätigkeit (35 – 36)							0,00	0,00	0,00
SA5	Saldo (5) Geldfluss aus der voranschlagswirksamen Gebarung (Saldo 3 + Saldo 4)							-23 200,00	-23 400,00	200,00
23	Förderung des Unterrichts									
232	Schülerinnen- und Schülerbetreuung									
232000	Nachmittagsbetreuung									
Operative Gebarung										
2/232000+827000	Kostenersatz d. Eltern Nachmittagsbetreuung VS+HS	2116	3116	18	17 200,00	17 200,00		17 200,00	17 200,00	
2/232000+827100	Kostenrückvergütung NMS Anteil	2116	3116	18	15 900,00	15 900,00		15 900,00	15 900,00	
2/232000+861000	Transfers von Ländern, Landesfonds und Landeskammern	2121	3121	15	9 000,00	9 000,00		9 000,00	9 000,00	
SU 21 / 31	Summe Erträge / Einzahlungen operative Gebarung				42 100,00	42 100,00	0,00	42 100,00	42 100,00	0,00
1/232000-400000	geringw. Betriebsausstattung	2221	3221	23	200,00	200,00		200,00	200,00	
1/232000-521000	Geldbezüge der ganzjährig beschäftigten Arbeiter	2211	3211	20	100,00	100,00		100,00	100,00	
1/232000-580000	DGB Ausgleichsfonds FB	2212	3212	20	100,00	100,00		100,00	100,00	
1/232000-582000	DGB-Sozialversicherung	2212	3212	20	100,00	100,00		100,00	100,00	
1/232000-631000	Telekommunikations- dienste	2222	3222	24	100,00	100,00		100,00	100,00	
1/232000-728000	Entgelte für sonstige Leistungen - Lehrer für Betreuung	2225	3225	24	61 400,00	61 400,00		61 400,00	61 400,00	
1/232000-729000	Sonstige Ausgaben	2225	3225	24	100,00	100,00		100,00	100,00	
SU 22 / 32	Summe Aufwendungen / Auszahlungen operative Gebarung				62 100,00	62 100,00	0,00	62 100,00	62 100,00	0,00
SA 0 / SA 1	(0) Nettoergebnis (21 - 22) / (1) Geldfluss operative Gebarung (31 – 32)				-20 000,00	-20 000,00	0,00	-20 000,00	-20 000,00	0,00
SA01	Saldo (01) Haushaltsrücklagen (230 - 240)				0,00	0,00	0,00	0,00	0,00	0,00
SA00	Saldo (00) Nettoergebnis nach Haushaltsrücklagen (Saldo 0 + Saldo 01)				-20 000,00	-20 000,00	0,00			
Investive Gebarung										
SU 33	Summe Einzahlungen investive Gebarung							0,00	0,00	0,00
SU 34	Summe Auszahlungen investive Gebarung							0,00	0,00	0,00
SA2	Saldo (2) Geldfluss aus der Investiven Gebarung (33 – 34)							0,00	0,00	0,00
SA3	Saldo (3) Nettofinanzierungssaldo (Saldo 1 + Saldo 2)							-20 000,00	-20 000,00	0,00

1. Nachtragsvoranschlag 2026

Marktgemeinde Wallsee-Sindelburg

NVA Ergebnis- und Finanzierungsvoranschlag Detailnachweis

		MVAG VC QU			Ergebnisvoranschlag			Finanzierungsvoranschlag		
		EH	FH		VA 2026 inkl. NVA	VA 2026	1. NVA	VA 2026 inkl. NVA	VA 2026	1. NVA
Finanzierungstätigkeit										
SU 35	Summe Einzahlungen aus der Finanzierungstätigkeit							0,00	0,00	0,00
SU 36	Summe Auszahlungen aus der Finanzierungstätigkeit							0,00	0,00	0,00
SA4	Saldo (4) Geldfluss aus der Finanzierungstätigkeit (35 – 36)							0,00	0,00	0,00
SA5	Saldo (5) Geldfluss aus der voranschlagswirksamen Gebarung (Saldo 3 + Saldo 4)							-20 000,00	-20 000,00	0,00
232100 Ferienbetreuung										
Operative Gebarung										
2/232100+827000	Kostenersatz der Eltern	2116	3116	18	1 500,00	3 500,00	-2 000,00	1 500,00	3 500,00	-2 000,00
2/232100+861000	Transfers von Ländern, Landesfonds und Landeskammern	2121	3121	15		2 000,00	-2 000,00		2 000,00	-2 000,00
SU 21 / 31	Summe Erträge / Einzahlungen operative Gebarung				1 500,00	5 500,00	-4 000,00	1 500,00	5 500,00	-4 000,00
1/232100-400000	Geringwertige Wirtschaftsgüter (GWG)	2221	3221	23	100,00	100,00		100,00	100,00	
1/232100-521000	Geldbezüge der ganzjährig beschäftigten Arbeiter	2211	3211	20	1 000,00	2 500,00	-1 500,00	1 000,00	2 500,00	-1 500,00
1/232100-728000	Sonstige Leistungen	2225	3225	24		21 200,00	-21 200,00		21 200,00	-21 200,00
1/232100-729000	Sonstige Aufwendungen	2225	3225	24	200,00	200,00		200,00	200,00	
SU 22 / 32	Summe Aufwendungen / Auszahlungen operative Gebarung				1 300,00	24 000,00	-22 700,00	1 300,00	24 000,00	-22 700,00
SA 0 / SA 1	(0) Nettoergebnis (21 - 22) / (1) Geldfluss operative Gebarung (31 – 32)				200,00	-18 500,00	18 700,00	200,00	-18 500,00	18 700,00
SA01	Saldo (01) Haushaltsrücklagen (230 - 240)				0,00	0,00	0,00	0,00	0,00	0,00
SA00	Saldo (00) Nettoergebnis nach Haushaltsrücklagen (Saldo 0 + Saldo 01)				200,00	-18 500,00	18 700,00			
Investive Gebarung										
SU 33	Summe Einzahlungen investive Gebarung							0,00	0,00	0,00
SU 34	Summe Auszahlungen investive Gebarung							0,00	0,00	0,00
SA2	Saldo (2) Geldfluss aus der Investiven Gebarung (33 – 34)							0,00	0,00	0,00
SA3	Saldo (3) Nettofinanzierungssaldo (Saldo 1 + Saldo 2)							200,00	-18 500,00	18 700,00
Finanzierungstätigkeit										
SU 35	Summe Einzahlungen aus der Finanzierungstätigkeit							0,00	0,00	0,00
SU 36	Summe Auszahlungen aus der Finanzierungstätigkeit							0,00	0,00	0,00
SA4	Saldo (4) Geldfluss aus der Finanzierungstätigkeit (35 – 36)							0,00	0,00	0,00
SA5	Saldo (5) Geldfluss aus der voranschlagswirksamen Gebarung (Saldo 3 + Saldo 4)							200,00	-18 500,00	18 700,00
24 Vorschulische Erziehung										
240 Kindergärten										
240000 Kindergarten										
Operative Gebarung										
2/240000+808000	Rückersatz der Eltern - Mittagessen	2116	3116		6 500,00	6 500,00		6 500,00	6 500,00	

1. Nachtragsvoranschlag 2026

Marktgemeinde Wallsee-Sindelburg

NVA Ergebnis- und Finanzierungsvoranschlag Detailnachweis

		MVAG		VC QU	Ergebnisvoranschlag		Finanzierungsvoranschlag				
		EH	FH		VA 2026 inkl. NVA	VA 2026	1. NVA	VA 2026 inkl. NVA	VA 2026	1. NVA	
2/240000+813000	Erträge aus der Auflösung von Investitionszuschüssen (Kapitaltransfers)	2127			4 200,00	4 200,00					
2/240000+817000	Erträge aus der Auflösung von sonstigen Rückstellungen	2117			200,00	200,00					
2/240000+827000	Ersatz f. Nachmittagsbetreuung	2116	3116	18	4 000,00	4 000,00		4 000,00	4 000,00		
2/240000+828000	Rückersätze von Aufwendungen - Elternbeiträge	2116	3116	18	9 200,00	9 200,00		9 200,00	9 200,00		
2/240000+829000	Sonstige Erträge - Ersätze für Beförderung von Kindern	2116	3116	18	5 500,00	5 500,00		5 500,00	5 500,00		
2/240000+861000	Zinsenzuschüsse des Landes	2121	3121	15	900,00	900,00		900,00	900,00		
2/240000+861100	Transfer von Land NÖ - Zukunftsfond (FAG)	2121	3121	15	75 400,00	68 100,00	7 300,00	75 400,00	68 100,00	7 300,00	
SU 21 / 31	Summe Erträge / Einzahlungen operative Gebarung				105 900,00	98 600,00	7 300,00	101 500,00	94 200,00	7 300,00	
1/240000-400000	geringw. Wirtschaftsgüter	2221	3221	23	1 300,00	1 300,00		1 300,00	1 300,00		
1/240000-400100	Dienstbekleidung	2221	3221	23	500,00	500,00		500,00	500,00		
1/240000-430000	Mittagessen	2221	3221		6 500,00	6 500,00		6 500,00	6 500,00		
1/240000-454000	Reinigungsmittel	2221	3221	23	1 800,00	1 800,00		1 800,00	1 800,00		
1/240000-456000	Schreib-, Zeichen- und sonstige Büromittel	2221	3221	23	200,00	200,00		200,00	200,00		
1/240000-457000	Druckwerke-Bücher	2221	3221	23	100,00	100,00		100,00	100,00		
1/240000-459000	Sonstige Verbrauchsgüter	2221	3221	23	9 200,00	9 200,00		9 200,00	9 200,00		
1/240000-511000	Bezüge für VB	2211	3211	20	164 000,00	164 000,00		164 000,00	164 000,00		
1/240000-523000	Arbeiter nicht ganzjähr.beschäftigt	2211	3211	20	3 500,00	3 500,00		3 500,00	3 500,00		
1/240000-580000	DGB Ausgleichsfonds FB	2212	3212	20	6 600,00	6 600,00		6 600,00	6 600,00		
1/240000-582000	DGB Sozialversicherung	2212	3212	20	37 000,00	37 000,00		37 000,00	37 000,00		
1/240000-592000	Dotierung von Rückstellungen für Jubiläumszuwendungen	2214			1 000,00	1 000,00					
1/240000-600000	Strom	2222	3222	24	5 000,00	5 000,00		5 000,00	5 000,00		
1/240000-600300	Wärmelieferung	2222	3222	24	7 000,00	7 000,00		7 000,00	7 000,00		
1/240000-610000	Instandhaltung von Grund und Boden	2224	3224	24	2 300,00	2 300,00		2 300,00	2 300,00		
1/240000-613000	Instandhaltung von sonstigen Grundstückseinrichtungen	2224	3224	24	7 500,00	7 500,00		7 500,00	7 500,00		
1/240000-614000	Instandhaltung der Gebäude	2224	3224	24	15 000,00	15 000,00		15 000,00	15 000,00		
1/240000-618000	Instandhaltung von sonstigen Anlagen	2224	3224	24	1 200,00	1 200,00		1 200,00	1 200,00		
1/240000-621000	Sonstige Transporte - Personen	2222	3222	24	22 400,00	22 400,00		22 400,00	22 400,00		
1/240000-630000	Postdienste	2222	3222	24	100,00	100,00		100,00	100,00		
1/240000-631000	Telekommunikationsdienste	2222	3222	24	600,00	600,00		600,00	600,00		
1/240000-631100	Internet	2222	3222	24	500,00	500,00		500,00	500,00		
1/240000-650000	Kreditzinsen Bank - Neubau	2241	3241	25	3 000,00	3 000,00		3 000,00	3 000,00		
1/240000-670000	Versicherungen	2222	3222	24	2 100,00	2 100,00		2 100,00	2 100,00		
1/240000-680000	Planmäßige Abschreibung	2226			24 400,00	24 400,00					
1/240000-710000	Öffentliche Abgaben	2225	3225	24	4 100,00	4 100,00		4 100,00	4 100,00		

1. Nachtragsvoranschlag 2026

Marktgemeinde Wallsee-Sindelburg

NVA Ergebnis- und Finanzierungsvoranschlag Detailnachweis

		MVAG		VC QU	Ergebnisvoranschlag			Finanzierungsvoranschlag			
		EH	FH		VA 2026 inkl. NVA	VA 2026	1. NVA	VA 2026 inkl. NVA	VA 2026	1. NVA	
1/240000-720000	Personalaufwand-Bauhofarbeiter	2225	3225	24	*	2 800,00	2 800,00		2 800,00	2 800,00	
1/240000-720100	Sozialversicherung-Bauhofarbeiter	2225	3225	24	*	500,00	500,00		500,00	500,00	
1/240000-720500	FBAF Bauhofarbeiter	2225	3225	24	*	100,00	100,00		100,00	100,00	
1/240000-724000	Diäten, Reisegebühren	2225	3225	24		500,00	800,00	-300,00	500,00	800,00	-300,00
1/240000-728000	Schulung Bediensteter	2225	3225	24		2 000,00	1 500,00	500,00	2 000,00	1 500,00	500,00
1/240000-728100	Kosten Wartung Software - Gemdat	2225	3225	24		1 100,00	1 100,00		1 100,00	1 100,00	
1/240000-729000	Sonstige Ausgaben	2225	3225	24		1 000,00	1 000,00		1 000,00	1 000,00	
1/240000-752000	Beitrag KIGA Oed und Kosten der Abgabeneinhebung	2231	3231	26		15 000,00	15 000,00		15 000,00	15 000,00	
1/240000-752100	Beitrag TBE-Strengberg	2231	3231			3 600,00	3 600,00		3 600,00	3 600,00	
SU 22 / 32	Summe Aufwendungen / Auszahlungen operative Gebarung					353 500,00	353 300,00	200,00	328 100,00	327 900,00	200,00
SA 0 / SA 1	(0) Nettoergebnis (21 - 22) / (1) Geldfluss operative Gebarung (31 - 32)					-247 600,00	-254 700,00	7 100,00	-226 600,00	-233 700,00	7 100,00
SA01	Saldo (01) Haushaltsrücklagen (230 - 240)					0,00	0,00	0,00	0,00	0,00	0,00
SA00	Saldo (00) Nettoergebnis nach Haushaltsrücklagen (Saldo 0 + Saldo 01)					-247 600,00	-254 700,00	7 100,00			
Investive Gebarung											
SU 33	Summe Einzahlungen investive Gebarung								0,00	0,00	0,00
1/240000-042000	Betriebsausstattung			3415 2 41					9 000,00	9 000,00	
SU 34	Summe Auszahlungen investive Gebarung								9 000,00	9 000,00	0,00
SA2	Saldo (2) Geldfluss aus der Investiven Gebarung (33 - 34)								-9 000,00	-9 000,00	0,00
SA3	Saldo (3) Nettofinanzierungssaldo (Saldo 1 + Saldo 2)								-235 600,00	-242 700,00	7 100,00
Finanzierungstätigkeit											
SU 35	Summe Einzahlungen aus der Finanzierungstätigkeit								0,00	0,00	0,00
1/240000-346000	Tilgung Bankdarlehen - Neubau			3614 65					45 000,00	45 000,00	
SU 36	Summe Auszahlungen aus der Finanzierungstätigkeit								45 000,00	45 000,00	0,00
SA4	Saldo (4) Geldfluss aus der Finanzierungstätigkeit (35 - 36)								-45 000,00	-45 000,00	0,00
SA5	Saldo (5) Geldfluss aus der voranschlagswirksamen Gebarung (Saldo 3 + Saldo 4)								-280 600,00	-287 700,00	7 100,00
240100	Kindergarten Neubau 4. Gruppe										
Operative Gebarung											
2/240100+813000	Erträge aus der Auflösung von Investitionszuschüssen (Kapitaltransfers)			2127		3 000,00	3 000,00				
SU 21 / 31	Summe Erträge / Einzahlungen operative Gebarung					3 000,00	3 000,00	0,00	0,00	0,00	0,00
1/240100-680000	Planmäßige Abschreibung			2226		6 800,00	6 800,00				
SU 22 / 32	Summe Aufwendungen / Auszahlungen operative Gebarung					6 800,00	6 800,00	0,00	0,00	0,00	0,00
SA 0 / SA 1	(0) Nettoergebnis (21 - 22) / (1) Geldfluss operative Gebarung (31 - 32)					-3 800,00	-3 800,00	0,00	0,00	0,00	0,00
SA01	Saldo (01) Haushaltsrücklagen (230 - 240)					0,00	0,00	0,00	0,00	0,00	0,00
SA00	Saldo (00) Nettoergebnis nach Haushaltsrücklagen (Saldo 0 + Saldo 01)					-3 800,00	-3 800,00	0,00			

1. Nachtragsvoranschlag 2026

Marktgemeinde Wallsee-Sindelburg

NVA Ergebnis- und Finanzierungsvoranschlag Detailnachweis

		MVAG		VC QU	Ergebnisvoranschlag		Finanzierungsvoranschlag			
		EH	FH		VA 2026 inkl. NVA	VA 2026	1. NVA	VA 2026 inkl. NVA	VA 2026	1. NVA
Investive Gebarung										
SU 33	Summe Einzahlungen investive Gebarung							0,00	0,00	0,00
SU 34	Summe Auszahlungen investive Gebarung							0,00	0,00	0,00
SA2	Saldo (2) Geldfluss aus der Investiven Gebarung (33 – 34)							0,00	0,00	0,00
SA3	Saldo (3) Nettofinanzierungssaldo (Saldo 1 + Saldo 2)							0,00	0,00	0,00
Finanzierungstätigkeit										
SU 35	Summe Einzahlungen aus der Finanzierungstätigkeit							0,00	0,00	0,00
SU 36	Summe Auszahlungen aus der Finanzierungstätigkeit							0,00	0,00	0,00
SA4	Saldo (4) Geldfluss aus der Finanzierungstätigkeit (35 – 36)							0,00	0,00	0,00
SA5	Saldo (5) Geldfluss aus der voranschlagswirksamen Gebarung (Saldo 3 + Saldo 4)							0,00	0,00	0,00
240200	Kindergarten 5. Gruppe									
Operative Gebarung										
2/240200+813000	Erträge aus der Auflösung von Investitionszuschüssen (Kapitaltransfers)		2127			3 800,00	3 800,00			
2/240200+817000	Erträge aus der Auflösung von sonstigen Rückstellungen		2117			1 200,00	1 200,00			
2/240200+828000	Rückersätze von Aufwendungen - Elternbeiträge	2116	3116	18		1 400,00	1 400,00	1 400,00	1 400,00	
2/240200+829000	Sonstige Erträge - Ersätze für die Beförderung von Kindern	2116	3116	18		700,00	700,00	700,00	700,00	
2/240200+861000	Zinsenzuschuss des Landes NÖ - Annuitätenzuschuss Neubau	2121	3121	15		12 900,00	12 900,00	12 900,00	12 900,00	
2/240200+861100	Transfer von Land NÖ - Zukunftsfond (FAG)	2121	3121			29 200,00	20 000,00	9 200,00	29 200,00	20 000,00
SU 21 / 31	Summe Erträge / Einzahlungen operative Gebarung					49 200,00	40 000,00	9 200,00	44 200,00	35 000,00
1/240200-400000	Geringwertige Wirtschaftsgüter (GWG)	2221	3221	23		1 000,00	1 000,00		1 000,00	1 000,00
1/240200-400100	Dienstbekleidung	2221	3221	23		100,00	100,00		100,00	100,00
1/240200-454000	Reinigungsmittel	2221	3221	23		500,00	500,00		500,00	500,00
1/240200-456000	Schreib-, Zeichen- und sonstige Büromittel	2221	3221	23		300,00	300,00		300,00	300,00
1/240200-457000	Druckwerke	2221	3221	23		100,00	100,00		100,00	100,00
1/240200-458000	Mittel zur ärztlichen Betreuung und Gesundheitsvorsorge	2221	3221	23		100,00	100,00		100,00	100,00
1/240200-459000	Sonstige Verbrauchsgüter	2221	3221	23		1 400,00	1 400,00		1 400,00	1 400,00
1/240200-511000	Bezüge für VB	2211	3211	20		52 600,00	52 600,00		52 600,00	52 600,00
1/240200-523000	Geldbezüge der nicht ganzjährig beschäftigten Arbeiter	2211	3211	20		1 000,00	1 000,00		1 000,00	1 000,00
1/240200-566000	Zuwendungen aus Anlass von Dienstjubiläen	2212	3212			9 800,00		9 800,00	9 800,00	9 800,00
1/240200-580000	DGB Ausgleichsfond FB	2212	3212	20		2 500,00	2 100,00	400,00	2 500,00	2 100,00

1. Nachtragsvoranschlag 2026

Marktgemeinde Wallsee-Sindelburg

NVA Ergebnis- und Finanzierungsvoranschlag Detailnachweis

		MVAG		VC QU	Ergebnisvoranschlag		Finanzierungsvoranschlag			
		EH	FH		VA 2026 inkl. NVA	VA 2026	1. NVA	VA 2026 inkl. NVA	VA 2026	1. NVA
1/240200-582000	DGB Sozialversicherung	2212	3212	20	13 200,00	11 100,00	2 100,00	13 200,00	11 100,00	2 100,00
1/240200-592000	Dotierung von Rückstellungen für Jubiläumszuwendungen	2214			300,00	300,00				
1/240200-600000	Strom	2222	3222		700,00	700,00		700,00	700,00	
1/240200-600300	Wärmelieferung	2222	3222	24	2 000,00	2 000,00		2 000,00	2 000,00	
1/240200-614000	Instandhaltung vom Gebäude	2224	3224		500,00	500,00		500,00	500,00	
1/240200-618000	Instandhaltung von sonstigen Anlagen	2224	3224	24	300,00	300,00		300,00	300,00	
1/240200-621000	Sonstige Transporte - Personen	2222	3222	24	300,00	300,00		300,00	300,00	
1/240200-631000	Telekommunikationsdienste	2222	3222	24	400,00	400,00		400,00	400,00	
1/240200-650000	Kreditzinsen - Neubau 5. Gruppe	2241	3241	25	8 800,00	8 800,00		8 800,00	8 800,00	
1/240200-670000	Versicherungen	2222	3222	24	400,00	400,00		400,00	400,00	
1/240200-680000	Planmäßige Abschreibung	2226			10 500,00	10 500,00				
1/240200-700000	Miet- und Pachtaufwand	2223	3223	24	6 800,00	6 800,00		6 800,00	6 800,00	
1/240200-711000	öffentliche Gebühren	2225	3225		1 500,00	1 500,00		1 500,00	1 500,00	
1/240200-723000	Amtspauschalien und Repräsentationsaufwendungen	2225	3225	24	100,00	100,00		100,00	100,00	
1/240200-728000	Schulung Bediensteter	2225	3225	24	100,00	100,00		100,00	100,00	
1/240200-729000	Sonstige Ausgaben	2225	3225	24	300,00	300,00		300,00	300,00	
SU 22 / 32	Summe Aufwendungen / Auszahlungen operative Gebarung				115 600,00	103 300,00	12 300,00	104 800,00	92 500,00	12 300,00
SA 0 / SA 1	(0) Nettoergebnis (21 - 22) / (1) Geldfluss operative Gebarung (31 – 32)				-66 400,00	-63 300,00	-3 100,00	-60 600,00	-57 500,00	-3 100,00
SA01	Saldo (01) Haushaltsrücklagen (230 - 240)				0,00	0,00	0,00	0,00	0,00	0,00
SA00	Saldo (00) Nettoergebnis nach Haushaltsrücklagen (Saldo 0 + Saldo 01)				-66 400,00	-63 300,00	-3 100,00			
Investive Gebarung										
SU 33	Summe Einzahlungen investive Gebarung							0,00	0,00	0,00
SU 34	Summe Auszahlungen investive Gebarung							0,00	0,00	0,00
SA2	Saldo (2) Geldfluss aus der Investiven Gebarung (33 – 34)							0,00	0,00	0,00
SA3	Saldo (3) Nettofinanzierungssaldo (Saldo 1 + Saldo 2)							-60 600,00	-57 500,00	-3 100,00
Finanzierungstätigkeit										
SU 35	Summe Einzahlungen aus der Finanzierungstätigkeit							0,00	0,00	0,00
1/240200-346000	Tilgung Bankdarlehen - Neubau 5. Gruppe		3614	65				22 000,00	22 000,00	
SU 36	Summe Auszahlungen aus der Finanzierungstätigkeit							22 000,00	22 000,00	0,00
SA4	Saldo (4) Geldfluss aus der Finanzierungstätigkeit (35 – 36)							-22 000,00	-22 000,00	0,00
SA5	Saldo (5) Geldfluss aus der voranschlagswirksamen Gebarung (Saldo 3 + Saldo 4)							-82 600,00	-79 500,00	-3 100,00

1. Nachtragsvoranschlag 2026

Marktgemeinde Wallsee-Sindelburg

NVA Ergebnis- und Finanzierungsvoranschlag Detailnachweis

	MVAG	VC QU	Ergebnisvoranschlag		Finanzierungsvoranschlag				
			EH	FH	VA 2026 inkl. NVA	VA 2026	1. NVA	VA 2026 inkl. NVA	VA 2026
26	Sport und außerschulische Leibeserziehung								
262	Sportplätze								
262000	Sportplätze								
Operative Gebarung									
2/262000+813000	Erträge aus der Auflösung von Investitionszuschüssen (Kapitaltransfers)	2127		3 300,00	3 300,00				
2/262000+828000	Rückersätze von Aufwendungen	2116	3116	18			2 600,00	2 600,00	
SU 21 / 31	Summe Erträge / Einzahlungen operative Gebarung			3 300,00	3 300,00	0,00	2 600,00	2 600,00	0,00
1/262000-680000	Planmäßige Abschreibung	2226			14 800,00	14 800,00			
SU 22 / 32	Summe Aufwendungen / Auszahlungen operative Gebarung			14 800,00	14 800,00	0,00	0,00	0,00	0,00
SA 0 / SA 1	(0) Nettoergebnis (21 - 22) / (1) Geldfluss operative Gebarung (31 - 32)			-11 500,00	-11 500,00	0,00	2 600,00	2 600,00	0,00
SA01	Saldo (01) Haushaltsrücklagen (230 - 240)			0,00	0,00	0,00	0,00	0,00	0,00
SA00	Saldo (00) Nettoergebnis nach Haushaltsrücklagen (Saldo 0 + Saldo 01)			-11 500,00	-11 500,00	0,00			
Investive Gebarung									
SU 33	Summe Einzahlungen investive Gebarung						0,00	0,00	0,00
SU 34	Summe Auszahlungen investive Gebarung						0,00	0,00	0,00
SA2	Saldo (2) Geldfluss aus der Investiven Gebarung (33 - 34)						0,00	0,00	0,00
SA3	Saldo (3) Nettofinanzierungssaldo (Saldo 1 + Saldo 2)						2 600,00	2 600,00	0,00
Finanzierungstätigkeit									
SU 35	Summe Einzahlungen aus der Finanzierungstätigkeit						0,00	0,00	0,00
SU 36	Summe Auszahlungen aus der Finanzierungstätigkeit						0,00	0,00	0,00
SA4	Saldo (4) Geldfluss aus der Finanzierungstätigkeit (35 - 36)						0,00	0,00	0,00
SA5	Saldo (5) Geldfluss aus der voranschlagswirksamen Gebarung (Saldo 3 + Saldo 4)						2 600,00	2 600,00	0,00
265	Tennisplätze und -hallen								
265000	Tennisplätze und -hallen								
Operative Gebarung									
2/265000+811000	Einnahmen aus Vermietung und Verpachtung	2115	3115	14	100,00	100,00	100,00	100,00	
SU 21 / 31	Summe Erträge / Einzahlungen operative Gebarung			100,00	100,00	0,00	100,00	100,00	0,00
SU 22 / 32	Summe Aufwendungen / Auszahlungen operative Gebarung			0,00	0,00	0,00	0,00	0,00	0,00
SA 0 / SA 1	(0) Nettoergebnis (21 - 22) / (1) Geldfluss operative Gebarung (31 - 32)			100,00	100,00	0,00	100,00	100,00	0,00
SA01	Saldo (01) Haushaltsrücklagen (230 - 240)			0,00	0,00	0,00	0,00	0,00	0,00
SA00	Saldo (00) Nettoergebnis nach Haushaltsrücklagen (Saldo 0 + Saldo 01)			100,00	100,00	0,00			
Investive Gebarung									
SU 33	Summe Einzahlungen investive Gebarung						0,00	0,00	0,00
SU 34	Summe Auszahlungen investive Gebarung						0,00	0,00	0,00

1. Nachtragsvoranschlag 2026

Marktgemeinde Wallsee-Sindelburg

NVA Ergebnis- und Finanzierungsvoranschlag Detailnachweis

	MVAG	VC QU	Ergebnisvoranschlag		Finanzierungsvoranschlag					
			EH	FH	VA 2026 inkl. NVA	VA 2026	1. NVA	VA 2026 inkl. NVA	VA 2026	1. NVA
SA2			Saldo (2) Geldfluss aus der Investiven Gebarung (33 – 34)					0,00	0,00	0,00
SA3			Saldo (3) Nettofinanzierungssaldo (Saldo 1 + Saldo 2)					100,00	100,00	0,00
Finanzierungstätigkeit										
SU 35			Summe Einzahlungen aus der Finanzierungstätigkeit					0,00	0,00	0,00
SU 36			Summe Auszahlungen aus der Finanzierungstätigkeit					0,00	0,00	0,00
SA4			Saldo (4) Geldfluss aus der Finanzierungstätigkeit (35 – 36)					0,00	0,00	0,00
SA5			Saldo (5) Geldfluss aus der voranschlagswirksamen Gebarung (Saldo 3 + Saldo 4)					100,00	100,00	0,00
269 Sonstige Einrichtungen und Maßnahmen										
269000 Sportanlagen										
Operative Gebarung										
SU 21 / 31			Summe Erträge / Einzahlungen operative Gebarung			0,00	0,00	0,00	0,00	0,00
1/269000-680000			Planmäßige Abschreibung	2226		3 300,00	3 300,00			
1/269000-720000			Personalaufwand-Bauhofarbeiter	2225 3225 24	*	400,00	400,00	400,00	400,00	
1/269000-720100			Solzialversicherung-Bauhofarbeiter	2225 3225 24	*	200,00	200,00	200,00	200,00	
1/269000-720500			FBAF Bauhofarbeiter	2225 3225 24	*	100,00	100,00	100,00	100,00	
1/269000-757000			Subventionen an Sportvereine	2234 3234 27		21 700,00	21 700,00	21 700,00	21 700,00	
SU 22 / 32			Summe Aufwendungen / Auszahlungen operative Gebarung			25 700,00	25 700,00	0,00	22 400,00	22 400,00
SA 0 / SA 1			(0) Nettoergebnis (21 - 22) / (1) Geldfluss operative Gebarung (31 – 32)			-25 700,00	-25 700,00	0,00	-22 400,00	-22 400,00
SA01			Saldo (01) Haushaltsrücklagen (230 - 240)			0,00	0,00	0,00	0,00	0,00
SA00			Saldo (00) Nettoergebnis nach Haushaltsrücklagen (Saldo 0 + Saldo 01)			-25 700,00	-25 700,00	0,00		
Investive Gebarung										
SU 33			Summe Einzahlungen investive Gebarung					0,00	0,00	0,00
SU 34			Summe Auszahlungen investive Gebarung					0,00	0,00	0,00
SA2			Saldo (2) Geldfluss aus der Investiven Gebarung (33 – 34)					0,00	0,00	0,00
SA3			Saldo (3) Nettofinanzierungssaldo (Saldo 1 + Saldo 2)					-22 400,00	-22 400,00	0,00
Finanzierungstätigkeit										
SU 35			Summe Einzahlungen aus der Finanzierungstätigkeit					0,00	0,00	0,00
SU 36			Summe Auszahlungen aus der Finanzierungstätigkeit					0,00	0,00	0,00
SA4			Saldo (4) Geldfluss aus der Finanzierungstätigkeit (35 – 36)					0,00	0,00	0,00
SA5			Saldo (5) Geldfluss aus der voranschlagswirksamen Gebarung (Saldo 3 + Saldo 4)					-22 400,00	-22 400,00	0,00
27 Erwachsenenbildung										
273 Volksbüchereien										
273000 Gemeindebücherei										
Operative Gebarung										
2/273000+810000			Entlehnungsgebühren	2114 3114 13		5 000,00	5 000,00	5 000,00	5 000,00	

1. Nachtragsvoranschlag 2026

Marktgemeinde Wallsee-Sindelburg

NVA Ergebnis- und Finanzierungsvoranschlag Detailnachweis

		MVAG		VC QU	Ergebnisvoranschlag		Finanzierungsvoranschlag			
		EH	FH		VA 2026 inkl. NVA	VA 2026	1. NVA	VA 2026 inkl. NVA	VA 2026	1. NVA
2/273000+860000	Transfers von Bund	2121	3121	15	2 500,00	1 200,00	1 300,00	2 500,00	1 200,00	1 300,00
2/273000+861000	Transfers Land NÖ	2121	3121	15	3 900,00	3 000,00	900,00	3 900,00	3 000,00	900,00
SU 21 / 31	Summe Erträge / Einzahlungen operative Gebarung				11 400,00	9 200,00	2 200,00	11 400,00	9 200,00	2 200,00
1/273000-400000	Geringw. Wirtsch., Bücher, Medien	2221	3221	23	6 700,00	6 700,00		6 700,00	6 700,00	
1/273000-454000	Reinigungsmittel	2221	3221	23	100,00	100,00		100,00	100,00	
1/273000-456000	Büromaterial	2221	3221	23	700,00	700,00		700,00	700,00	
1/273000-521000	Geldbezüge der ganzjährig beschäftigten Arbeiter	2211	3211	20	2 200,00	2 200,00		2 200,00	2 200,00	
1/273000-580000	DGB Ausgleichsfonds FBAF	2212	3212	20	100,00	100,00		100,00	100,00	
1/273000-582000	DGB-Sozialversicherung	2212	3212	20	400,00	400,00		400,00	400,00	
1/273000-600000	Strom	2222	3222		200,00	200,00		200,00	200,00	
1/273000-600300	Wärmelieferung	2222	3222		700,00	700,00		700,00	700,00	
1/273000-614000	Instandhaltung	2224	3224	24	500,00	500,00		500,00	500,00	
1/273000-618000	Instandhaltung von sonstigen Anlagen	2224	3224	24	1 000,00	1 000,00		1 000,00	1 000,00	
1/273000-680000	Planmäßige Abschreibung	2226			400,00	400,00				
1/273000-700000	Miete an KG	2223	3223	24	3 000,00	3 000,00		3 000,00	3 000,00	
1/273000-724000	Reisegebühren	2225	3225	24	400,00	400,00		400,00	400,00	
1/273000-726000	Mitgliedsbeiträge	2225	3225	24	100,00	100,00		100,00	100,00	
1/273000-728000	Entgelte für sonstige Leistungen-Wartung Gemdat	2225	3225	24	200,00	200,00		200,00	200,00	
1/273000-729000	Sonstige Ausgaben	2225	3225	24	400,00	400,00		400,00	400,00	
SU 22 / 32	Summe Aufwendungen / Auszahlungen operative Gebarung				17 100,00	17 100,00	0,00	16 700,00	16 700,00	0,00
SA 0 / SA 1	(0) Nettoergebnis (21 - 22) / (1) Geldfluss operative Gebarung (31 - 32)				-5 700,00	-7 900,00	2 200,00	-5 300,00	-7 500,00	2 200,00
SA01	Saldo (01) Haushaltsrücklagen (230 - 240)				0,00	0,00	0,00	0,00	0,00	0,00
SA00	Saldo (00) Nettoergebnis nach Haushaltsrücklagen (Saldo 0 + Saldo 01)				-5 700,00	-7 900,00	2 200,00			
Investive Gebarung										
SU 33	Summe Einzahlungen investive Gebarung							0,00	0,00	0,00
SU 34	Summe Auszahlungen investive Gebarung							0,00	0,00	0,00
SA2	Saldo (2) Geldfluss aus der Investiven Gebarung (33 - 34)							0,00	0,00	0,00
SA3	Saldo (3) Nettofinanzierungssaldo (Saldo 1 + Saldo 2)							-5 300,00	-7 500,00	2 200,00
Finanzierungstätigkeit										
SU 35	Summe Einzahlungen aus der Finanzierungstätigkeit							0,00	0,00	0,00
SU 36	Summe Auszahlungen aus der Finanzierungstätigkeit							0,00	0,00	0,00
SA4	Saldo (4) Geldfluss aus der Finanzierungstätigkeit (35 - 36)							0,00	0,00	0,00
SA5	Saldo (5) Geldfluss aus der voranschlagswirksamen Gebarung (Saldo 3 + Saldo 4)							-5 300,00	-7 500,00	2 200,00

1. Nachtragsvoranschlag 2026

Marktgemeinde Wallsee-Sindelburg

NVA Ergebnis- und Finanzierungsvoranschlag Detailnachweis

	MVAG EH FH	VC QU	Ergebnisvoranschlag		Finanzierungsvoranschlag			
			VA 2026 inkl. NVA	VA 2026	1. NVA	VA 2026 inkl. NVA	VA 2026	1. NVA
3 Kunst, Kultur und Kultus								
32	Musik und darstellende Kunst							
320	Ausbildung in Musik und darstellender Kunst							
320000	Ausbildung in Musik und darstellend. Kunst							
Operative Gebarung								
SU 21 / 31	Summe Erträge / Einzahlungen operative Gebarung		0,00	0,00	0,00	0,00	0,00	0,00
1/320000-752000	Beitrag an Musikschulverband	2231 3231 26	168 500,00	168 500,00		168 500,00	168 500,00	
SU 22 / 32	Summe Aufwendungen / Auszahlungen operative Gebarung		168 500,00	168 500,00	0,00	168 500,00	168 500,00	0,00
SA 0 / SA 1	(0) Nettoergebnis (21 - 22) / (1) Geldfluss operative Gebarung (31 - 32)		-168 500,00	-168 500,00	0,00	-168 500,00	-168 500,00	0,00
SA01	Saldo (01) Haushaltsrücklagen (230 - 240)		0,00	0,00	0,00	0,00	0,00	0,00
SA00	Saldo (00) Nettoergebnis nach Haushaltsrücklagen (Saldo 0 + Saldo 01)		-168 500,00	-168 500,00	0,00			
Investive Gebarung								
SU 33	Summe Einzahlungen investive Gebarung					0,00	0,00	0,00
SU 34	Summe Auszahlungen investive Gebarung					0,00	0,00	0,00
SA2	Saldo (2) Geldfluss aus der Investiven Gebarung (33 - 34)					0,00	0,00	0,00
SA3	Saldo (3) Nettofinanzierungssaldo (Saldo 1 + Saldo 2)					-168 500,00	-168 500,00	0,00
Finanzierungstätigkeit								
SU 35	Summe Einzahlungen aus der Finanzierungstätigkeit					0,00	0,00	0,00
SU 36	Summe Auszahlungen aus der Finanzierungstätigkeit					0,00	0,00	0,00
SA4	Saldo (4) Geldfluss aus der Finanzierungstätigkeit (35 - 36)					0,00	0,00	0,00
SA5	Saldo (5) Geldfluss aus der voranschlagswirksamen Gebarung (Saldo 3 + Saldo 4)					-168 500,00	-168 500,00	0,00
321	Einrichtungen der Musikpflege							
321000	Einrichtungen der Musikpflege							
Operative Gebarung								
SU 21 / 31	Summe Erträge / Einzahlungen operative Gebarung		0,00	0,00	0,00	0,00	0,00	0,00
1/321000-700000	Miete KG	2223 3223 24	3 900,00	3 900,00		3 900,00	3 900,00	
1/321000-757000	Laufende Zuschüsse an Musik- kapellen	2234 3234 27	1 800,00	1 800,00		1 800,00	1 800,00	
SU 22 / 32	Summe Aufwendungen / Auszahlungen operative Gebarung		5 700,00	5 700,00	0,00	5 700,00	5 700,00	0,00
SA 0 / SA 1	(0) Nettoergebnis (21 - 22) / (1) Geldfluss operative Gebarung (31 - 32)		-5 700,00	-5 700,00	0,00	-5 700,00	-5 700,00	0,00
SA01	Saldo (01) Haushaltsrücklagen (230 - 240)		0,00	0,00	0,00	0,00	0,00	0,00
SA00	Saldo (00) Nettoergebnis nach Haushaltsrücklagen (Saldo 0 + Saldo 01)		-5 700,00	-5 700,00	0,00			
Investive Gebarung								
SU 33	Summe Einzahlungen investive Gebarung					0,00	0,00	0,00
SU 34	Summe Auszahlungen investive Gebarung					0,00	0,00	0,00
SA2	Saldo (2) Geldfluss aus der Investiven Gebarung (33 - 34)					0,00	0,00	0,00

1. Nachtragsvoranschlag 2026

Marktgemeinde Wallsee-Sindelburg

NVA Ergebnis- und Finanzierungsvoranschlag Detailnachweis

		MVAG		VC QU	Ergebnisvoranschlag		Finanzierungsvoranschlag			
		EH	FH		VA 2026 inkl. NVA	VA 2026	1. NVA	VA 2026 inkl. NVA	VA 2026	1. NVA
SA3	Saldo (3) Nettofinanzierungssaldo (Saldo 1 + Saldo 2)							-5 700,00	-5 700,00	0,00
Finanzierungstätigkeit										
SU 35	Summe Einzahlungen aus der Finanzierungstätigkeit							0,00	0,00	0,00
SU 36	Summe Auszahlungen aus der Finanzierungstätigkeit							0,00	0,00	0,00
SA4	Saldo (4) Geldfluss aus der Finanzierungstätigkeit (35 – 36)							0,00	0,00	0,00
SA5	Saldo (5) Geldfluss aus der voranschlagswirksamen Gebarung (Saldo 3 + Saldo 4)							-5 700,00	-5 700,00	0,00
34	Museen und sonstige Sammlungen									
340	Museen									
340000	Museen									
Operative Gebarung										
2/340000+813000	Erträge aus der Auflösung von Investitionszuschüssen (Kapitaltransfers)		2127		3 900,00	3 900,00				
SU 21 / 31	Summe Erträge / Einzahlungen operative Gebarung				3 900,00	3 900,00	0,00	0,00	0,00	0,00
1/340000-680000	Planmäßige Abschreibung		2226		29 300,00	29 300,00				
SU 22 / 32	Summe Aufwendungen / Auszahlungen operative Gebarung				29 300,00	29 300,00	0,00	0,00	0,00	0,00
SA 0 / SA 1	(0) Nettoergebnis (21 - 22) / (1) Geldfluss operative Gebarung (31 – 32)				-25 400,00	-25 400,00	0,00	0,00	0,00	0,00
SA01	Saldo (01) Haushaltsrücklagen (230 - 240)				0,00	0,00	0,00	0,00	0,00	0,00
SA00	Saldo (00) Nettoergebnis nach Haushaltsrücklagen (Saldo 0 + Saldo 01)				-25 400,00	-25 400,00	0,00			
Investive Gebarung										
SU 33	Summe Einzahlungen investive Gebarung							0,00	0,00	0,00
SU 34	Summe Auszahlungen investive Gebarung							0,00	0,00	0,00
SA2	Saldo (2) Geldfluss aus der Investiven Gebarung (33 – 34)							0,00	0,00	0,00
SA3	Saldo (3) Nettofinanzierungssaldo (Saldo 1 + Saldo 2)							0,00	0,00	0,00
Finanzierungstätigkeit										
SU 35	Summe Einzahlungen aus der Finanzierungstätigkeit							0,00	0,00	0,00
SU 36	Summe Auszahlungen aus der Finanzierungstätigkeit							0,00	0,00	0,00
SA4	Saldo (4) Geldfluss aus der Finanzierungstätigkeit (35 – 36)							0,00	0,00	0,00
SA5	Saldo (5) Geldfluss aus der voranschlagswirksamen Gebarung (Saldo 3 + Saldo 4)							0,00	0,00	0,00
36	Heimatspflege									
360	Heimatismuseen									
360000	Römermuseum									
Operative Gebarung										
2/360000+811000	Mieten		2115 3115	14	100,00	100,00		100,00	100,00	
SU 21 / 31	Summe Erträge / Einzahlungen operative Gebarung				100,00	100,00	0,00	100,00	100,00	0,00

1. Nachtragsvoranschlag 2026

Marktgemeinde Wallsee-Sindelburg

NVA Ergebnis- und Finanzierungsvoranschlag Detailnachweis

		MVAG		VC QU	Ergebnisvoranschlag		Finanzierungsvoranschlag			
		EH	FH		VA 2026 inkl. NVA	VA 2026	1. NVA	VA 2026 inkl. NVA	VA 2026	1. NVA
1/360000-614000	Instandhaltung des Gebäudes	2224	3224	24	16 700,00	16 700,00		16 700,00	16 700,00	
1/360000-700000	Miete KG	2223	3223	24	2 300,00	2 300,00		2 300,00	2 300,00	
1/360000-700100	Betriebskostenzuschuss Römerwelt	2223	3223	24	3 500,00	3 500,00		3 500,00	3 500,00	
SU 22 / 32	Summe Aufwendungen / Auszahlungen operative Gebarung				22 500,00	22 500,00	0,00	22 500,00	22 500,00	0,00
SA 0 / SA 1	(0) Nettoergebnis (21 - 22) / (1) Geldfluss operative Gebarung (31 - 32)				-22 400,00	-22 400,00	0,00	-22 400,00	-22 400,00	0,00
SA01	Saldo (01) Haushaltsrücklagen (230 - 240)				0,00	0,00	0,00	0,00	0,00	0,00
SA00	Saldo (00) Nettoergebnis nach Haushaltsrücklagen (Saldo 0 + Saldo 01)				-22 400,00	-22 400,00	0,00			
Investive Gebarung										
SU 33	Summe Einzahlungen investive Gebarung							0,00	0,00	0,00
SU 34	Summe Auszahlungen investive Gebarung							0,00	0,00	0,00
SA2	Saldo (2) Geldfluss aus der Investiven Gebarung (33 - 34)							0,00	0,00	0,00
SA3	Saldo (3) Nettofinanzierungssaldo (Saldo 1 + Saldo 2)							-22 400,00	-22 400,00	0,00
Finanzierungstätigkeit										
SU 35	Summe Einzahlungen aus der Finanzierungstätigkeit							0,00	0,00	0,00
SU 36	Summe Auszahlungen aus der Finanzierungstätigkeit							0,00	0,00	0,00
SA4	Saldo (4) Geldfluss aus der Finanzierungstätigkeit (35 - 36)							0,00	0,00	0,00
SA5	Saldo (5) Geldfluss aus der voranschlagswirksamen Gebarung (Saldo 3 + Saldo 4)							-22 400,00	-22 400,00	0,00
362	Denkmalpflege									
362000	Denkmalpflege									
Operative Gebarung										
2/362000+828000	Rückersätze von Ausgaben Verkauf Ortschronik	2116	3116	18	500,00	500,00		500,00	500,00	
SU 21 / 31	Summe Erträge / Einzahlungen operative Gebarung				500,00	500,00	0,00	500,00	500,00	0,00
1/362000-615000	Instandhaltung von Kulturgütern	2224	3224	24	1 900,00	1 900,00		1 900,00	1 900,00	
1/362000-754000	Subventionen Dorferneuerungsverein Wallsee	2231	3231		4 500,00	4 500,00		4 500,00	4 500,00	
SU 22 / 32	Summe Aufwendungen / Auszahlungen operative Gebarung				6 400,00	6 400,00	0,00	6 400,00	6 400,00	0,00
SA 0 / SA 1	(0) Nettoergebnis (21 - 22) / (1) Geldfluss operative Gebarung (31 - 32)				-5 900,00	-5 900,00	0,00	-5 900,00	-5 900,00	0,00
SA01	Saldo (01) Haushaltsrücklagen (230 - 240)				0,00	0,00	0,00	0,00	0,00	0,00
SA00	Saldo (00) Nettoergebnis nach Haushaltsrücklagen (Saldo 0 + Saldo 01)				-5 900,00	-5 900,00	0,00			
Investive Gebarung										
SU 33	Summe Einzahlungen investive Gebarung							0,00	0,00	0,00
SU 34	Summe Auszahlungen investive Gebarung							0,00	0,00	0,00
SA2	Saldo (2) Geldfluss aus der Investiven Gebarung (33 - 34)							0,00	0,00	0,00
SA3	Saldo (3) Nettofinanzierungssaldo (Saldo 1 + Saldo 2)							-5 900,00	-5 900,00	0,00
Finanzierungstätigkeit										
SU 35	Summe Einzahlungen aus der Finanzierungstätigkeit							0,00	0,00	0,00

1. Nachtragsvoranschlag 2026

Marktgemeinde Wallsee-Sindelburg

NVA Ergebnis- und Finanzierungsvoranschlag Detailnachweis

		MVAG VC QU			Ergebnisvoranschlag			Finanzierungsvoranschlag		
		EH	FH		VA 2026 inkl. NVA	VA 2026	1. NVA	VA 2026 inkl. NVA	VA 2026	1. NVA
SU 36	Summe Auszahlungen aus der Finanzierungstätigkeit							0,00	0,00	0,00
SA4	Saldo (4) Geldfluss aus der Finanzierungstätigkeit (35 – 36)							0,00	0,00	0,00
SA5	Saldo (5) Geldfluss aus der voranschlagswirksamen Gebarung (Saldo 3 + Saldo 4)							-5 900,00	-5 900,00	0,00
363	Altstadterhaltung und Ortsbildpflege									
363000	Ortsbildpflege									
	Operative Gebarung									
2/363000+828000	Kostenersätze für Strandreinigung	2116	3116	18	900,00	900,00		900,00	900,00	
SU 21 / 31	Summe Erträge / Einzahlungen operative Gebarung				900,00	900,00	0,00	900,00	900,00	0,00
1/363000-614000	Instandhaltung	2224	3224	24	1 000,00	1 000,00		1 000,00	1 000,00	
1/363000-726000	Mitgliedsbeiträge	2225	3225	24	100,00	100,00		100,00	100,00	
1/363000-728100	Strandreinigung Donaualtarm	2225	3225	24	1 900,00	2 000,00	-100,00	1 900,00	2 000,00	-100,00
SU 22 / 32	Summe Aufwendungen / Auszahlungen operative Gebarung				3 000,00	3 100,00	-100,00	3 000,00	3 100,00	-100,00
SA 0 / SA 1	(0) Nettoergebnis (21 - 22) / (1) Geldfluss operative Gebarung (31 – 32)				-2 100,00	-2 200,00	100,00	-2 100,00	-2 200,00	100,00
SA01	Saldo (01) Haushaltsrücklagen (230 - 240)				0,00	0,00	0,00	0,00	0,00	0,00
SA00	Saldo (00) Nettoergebnis nach Haushaltsrücklagen (Saldo 0 + Saldo 01)				-2 100,00	-2 200,00	100,00			
	Investive Gebarung									
SU 33	Summe Einzahlungen investive Gebarung							0,00	0,00	0,00
SU 34	Summe Auszahlungen investive Gebarung							0,00	0,00	0,00
SA2	Saldo (2) Geldfluss aus der Investiven Gebarung (33 – 34)							0,00	0,00	0,00
SA3	Saldo (3) Nettofinanzierungssaldo (Saldo 1 + Saldo 2)							-2 100,00	-2 200,00	100,00
	Finanzierungstätigkeit									
SU 35	Summe Einzahlungen aus der Finanzierungstätigkeit							0,00	0,00	0,00
SU 36	Summe Auszahlungen aus der Finanzierungstätigkeit							0,00	0,00	0,00
SA4	Saldo (4) Geldfluss aus der Finanzierungstätigkeit (35 – 36)							0,00	0,00	0,00
SA5	Saldo (5) Geldfluss aus der voranschlagswirksamen Gebarung (Saldo 3 + Saldo 4)							-2 100,00	-2 200,00	100,00
369	Sonstige Einrichtungen und Maßnahmen									
369000	Sonstige Einrichtungen und Maßnahmen									
	Operative Gebarung									
SU 21 / 31	Summe Erträge / Einzahlungen operative Gebarung				0,00	0,00	0,00	0,00	0,00	0,00
1/369000-723000	Repräsentationsausgaben - Jungbürgerfeier	2225	3225		1 200,00	1 200,00		1 200,00	1 200,00	
1/369000-729000	Brauchtumpflege	2225	3225	24	600,00	600,00		600,00	600,00	
SU 22 / 32	Summe Aufwendungen / Auszahlungen operative Gebarung				1 800,00	1 800,00	0,00	1 800,00	1 800,00	0,00
SA 0 / SA 1	(0) Nettoergebnis (21 - 22) / (1) Geldfluss operative Gebarung (31 – 32)				-1 800,00	-1 800,00	0,00	-1 800,00	-1 800,00	0,00
SA01	Saldo (01) Haushaltsrücklagen (230 - 240)				0,00	0,00	0,00	0,00	0,00	0,00
SA00	Saldo (00) Nettoergebnis nach Haushaltsrücklagen (Saldo 0 + Saldo 01)				-1 800,00	-1 800,00	0,00			

1. Nachtragsvoranschlag 2026

Marktgemeinde Wallsee-Sindelburg

NVA Ergebnis- und Finanzierungsvoranschlag Detailnachweis

		MVAG		VC QU	Ergebnisvoranschlag			Finanzierungsvoranschlag		
		EH	FH		VA 2026 inkl. NVA	VA 2026	1. NVA	VA 2026 inkl. NVA	VA 2026	1. NVA
Investive Gebarung										
SU 33	Summe Einzahlungen investive Gebarung							0,00	0,00	0,00
SU 34	Summe Auszahlungen investive Gebarung							0,00	0,00	0,00
SA2	Saldo (2) Geldfluss aus der Investiven Gebarung (33 – 34)							0,00	0,00	0,00
SA3	Saldo (3) Nettofinanzierungssaldo (Saldo 1 + Saldo 2)							-1 800,00	-1 800,00	0,00
Finanzierungstätigkeit										
SU 35	Summe Einzahlungen aus der Finanzierungstätigkeit							0,00	0,00	0,00
SU 36	Summe Auszahlungen aus der Finanzierungstätigkeit							0,00	0,00	0,00
SA4	Saldo (4) Geldfluss aus der Finanzierungstätigkeit (35 – 36)							0,00	0,00	0,00
SA5	Saldo (5) Geldfluss aus der voranschlagswirksamen Gebarung (Saldo 3 + Saldo 4)							-1 800,00	-1 800,00	0,00
38 Sonstige Kulturpflege										
381 Maßnahmen der Kulturpflege										
381000 Maßnahmen der Kultur- pflege										
Operative Gebarung										
2/381000+810000	Einnahmen aus Veranstaltungen	2114	3114	13	6 000,00	6 000,00		6 000,00	6 000,00	
2/381000+829000	Sonstige Einnahmen - Marktbrunnen	2116	3116	18	100,00	100,00		100,00	100,00	
SU 21 / 31	Summe Erträge / Einzahlungen operative Gebarung				6 100,00	6 100,00	0,00	6 100,00	6 100,00	0,00
1/381000-680000	Planmäßige Abschreibung	2226			300,00	300,00				
1/381000-728000	Aufwand Kulturveranstaltungen	2225	3225	24	6 000,00	6 000,00		6 000,00	6 000,00	
1/381000-728100	Entgelte für sonstige Leistungen	2225	3225		1 500,00	1 500,00		1 500,00	1 500,00	
SU 22 / 32	Summe Aufwendungen / Auszahlungen operative Gebarung				7 800,00	7 800,00	0,00	7 500,00	7 500,00	0,00
SA 0 / SA 1	(0) Nettoergebnis (21 - 22) / (1) Geldfluss operative Gebarung (31 – 32)				-1 700,00	-1 700,00	0,00	-1 400,00	-1 400,00	0,00
SA01	Saldo (01) Haushaltsrücklagen (230 - 240)				0,00	0,00	0,00	0,00	0,00	0,00
SA00	Saldo (00) Nettoergebnis nach Haushaltsrücklagen (Saldo 0 + Saldo 01)				-1 700,00	-1 700,00	0,00			
Investive Gebarung										
SU 33	Summe Einzahlungen investive Gebarung							0,00	0,00	0,00
SU 34	Summe Auszahlungen investive Gebarung							0,00	0,00	0,00
SA2	Saldo (2) Geldfluss aus der Investiven Gebarung (33 – 34)							0,00	0,00	0,00
SA3	Saldo (3) Nettofinanzierungssaldo (Saldo 1 + Saldo 2)							-1 400,00	-1 400,00	0,00
Finanzierungstätigkeit										
SU 35	Summe Einzahlungen aus der Finanzierungstätigkeit							0,00	0,00	0,00
SU 36	Summe Auszahlungen aus der Finanzierungstätigkeit							0,00	0,00	0,00
SA4	Saldo (4) Geldfluss aus der Finanzierungstätigkeit (35 – 36)							0,00	0,00	0,00
SA5	Saldo (5) Geldfluss aus der voranschlagswirksamen Gebarung (Saldo 3 + Saldo 4)							-1 400,00	-1 400,00	0,00

1. Nachtragsvoranschlag 2026

Marktgemeinde Wallsee-Sindelburg

NVA Ergebnis- und Finanzierungsvoranschlag Detailnachweis

	MVAG	VC QU	Ergebnisvoranschlag		Finanzierungsvoranschlag					
			EH	FH	VA 2026 inkl. NVA	VA 2026	1. NVA	VA 2026 inkl. NVA	VA 2026	1. NVA
4 Soziale Wohlfahrt und Wohnbauförderung										
41	Allgemeine öffentliche Wohlfahrt									
419	Sonstige Einrichtungen und Maßnahmen									
419000	Sonstige Einrichtungen und Maßnahmen									
Operative Gebarung										
SU 21 / 31	Summe Erträge / Einzahlungen operative Gebarung			0,00	0,00	0,00	0,00	0,00	0,00	0,00
1/419000-751000	Sozialhilfe Wohnsitzgemeindebeitrag	2231	3231	26	6 200,00	6 000,00	200,00	6 200,00	6 000,00	200,00
1/419000-751100	Sozialhilfe nach Finanzkraft	2231	3231	26	450 000,00	450 000,00		450 000,00	450 000,00	
SU 22 / 32	Summe Aufwendungen / Auszahlungen operative Gebarung			456 200,00	456 000,00	200,00	456 200,00	456 000,00	200,00	200,00
SA 0 / SA 1	(0) Nettoergebnis (21 - 22) / (1) Geldfluss operative Gebarung (31 - 32)			-456 200,00	-456 000,00	-200,00	-456 200,00	-456 000,00	-200,00	-200,00
SA01	Saldo (01) Haushaltsrücklagen (230 - 240)			0,00	0,00	0,00	0,00	0,00	0,00	0,00
SA00	Saldo (00) Nettoergebnis nach Haushaltsrücklagen (Saldo 0 + Saldo 01)			-456 200,00	-456 000,00	-200,00				
Investive Gebarung										
SU 33	Summe Einzahlungen investive Gebarung						0,00	0,00	0,00	0,00
SU 34	Summe Auszahlungen investive Gebarung						0,00	0,00	0,00	0,00
SA2	Saldo (2) Geldfluss aus der Investiven Gebarung (33 - 34)						0,00	0,00	0,00	0,00
SA3	Saldo (3) Nettofinanzierungssaldo (Saldo 1 + Saldo 2)						-456 200,00	-456 000,00	-200,00	-200,00
Finanzierungstätigkeit										
SU 35	Summe Einzahlungen aus der Finanzierungstätigkeit						0,00	0,00	0,00	0,00
SU 36	Summe Auszahlungen aus der Finanzierungstätigkeit						0,00	0,00	0,00	0,00
SA4	Saldo (4) Geldfluss aus der Finanzierungstätigkeit (35 - 36)						0,00	0,00	0,00	0,00
SA5	Saldo (5) Geldfluss aus der voranschlagswirksamen Gebarung (Saldo 3 + Saldo 4)						-456 200,00	-456 000,00	-200,00	-200,00
42	Freie Wohlfahrt									
429	Sonstige Einrichtungen und Maßnahmen									
429000	Sonstige Einrichtungen und Maßnahmen									
Operative Gebarung										
SU 21 / 31	Summe Erträge / Einzahlungen operative Gebarung			0,00	0,00	0,00	0,00	0,00	0,00	0,00
1/429000-729000	Sonstige Ausgaben	2225	3225	24	200,00	200,00		200,00	200,00	
1/429000-729100	Zuschüsse zu den Kanalbenützungsgebühren	2225	3225	24	100,00	100,00		100,00	100,00	
1/429000-757000	Spenden an Vereine, Institutionen	2234	3234	27	500,00	500,00		500,00	500,00	
1/429000-757100	Pensionistenweihnachtsfeier	2234	3234	27	3 000,00	3 000,00		3 000,00	3 000,00	
SU 22 / 32	Summe Aufwendungen / Auszahlungen operative Gebarung			3 800,00	3 800,00	0,00	3 800,00	3 800,00	0,00	0,00
SA 0 / SA 1	(0) Nettoergebnis (21 - 22) / (1) Geldfluss operative Gebarung (31 - 32)			-3 800,00	-3 800,00	0,00	-3 800,00	-3 800,00	0,00	0,00
SA01	Saldo (01) Haushaltsrücklagen (230 - 240)			0,00	0,00	0,00	0,00	0,00	0,00	0,00

1. Nachtragsvoranschlag 2026

Marktgemeinde Wallsee-Sindelburg

NVA Ergebnis- und Finanzierungsvoranschlag Detailnachweis

	MVAG	VC QU	Ergebnisvoranschlag			Finanzierungsvoranschlag				
			EH	FH	VA 2026 inkl. NVA	VA 2026	1. NVA	VA 2026 inkl. NVA	VA 2026	1. NVA
SA00	Saldo (00) Nettoergebnis nach Haushaltsrücklagen (Saldo 0 + Saldo 01)				-3 800,00	-3 800,00	0,00			
Investive Gebarung										
SU 33	Summe Einzahlungen investive Gebarung						0,00	0,00	0,00	0,00
SU 34	Summe Auszahlungen investive Gebarung						0,00	0,00	0,00	0,00
SA2	Saldo (2) Geldfluss aus der Investiven Gebarung (33 – 34)						0,00	0,00	0,00	0,00
SA3	Saldo (3) Nettofinanzierungssaldo (Saldo 1 + Saldo 2)						-3 800,00	-3 800,00	0,00	0,00
Finanzierungstätigkeit										
SU 35	Summe Einzahlungen aus der Finanzierungstätigkeit						0,00	0,00	0,00	0,00
SU 36	Summe Auszahlungen aus der Finanzierungstätigkeit						0,00	0,00	0,00	0,00
SA4	Saldo (4) Geldfluss aus der Finanzierungstätigkeit (35 – 36)						0,00	0,00	0,00	0,00
SA5	Saldo (5) Geldfluss aus der voranschlagswirksamen Gebarung (Saldo 3 + Saldo 4)						-3 800,00	-3 800,00	0,00	0,00
43	Jugendwohlfahrt									
439	Sonstige Einrichtungen und Maßnahmen									
439000	Sonstige Einrichtungen und Maßnahmen									
Operative Gebarung										
SU 21 / 31	Summe Erträge / Einzahlungen operative Gebarung				0,00	0,00	0,00	0,00	0,00	0,00
1/439000-751000	Jugendwohlfahrtsumlage	2231 3231 26			83 000,00	83 000,00		83 000,00	83 000,00	
1/439000-768100	Förderung Tagesmütter	2234 3234 27			500,00	2 500,00	-2 000,00	500,00	2 500,00	-2 000,00
SU 22 / 32	Summe Aufwendungen / Auszahlungen operative Gebarung				83 500,00	85 500,00	-2 000,00	83 500,00	85 500,00	-2 000,00
SA 0 / SA 1	(0) Nettoergebnis (21 - 22) / (1) Geldfluss operative Gebarung (31 – 32)				-83 500,00	-85 500,00	2 000,00	-83 500,00	-85 500,00	2 000,00
SA01	Saldo (01) Haushaltsrücklagen (230 - 240)				0,00	0,00	0,00	0,00	0,00	0,00
SA00	Saldo (00) Nettoergebnis nach Haushaltsrücklagen (Saldo 0 + Saldo 01)				-83 500,00	-85 500,00	2 000,00			
Investive Gebarung										
SU 33	Summe Einzahlungen investive Gebarung						0,00	0,00	0,00	0,00
SU 34	Summe Auszahlungen investive Gebarung						0,00	0,00	0,00	0,00
SA2	Saldo (2) Geldfluss aus der Investiven Gebarung (33 – 34)						0,00	0,00	0,00	0,00
SA3	Saldo (3) Nettofinanzierungssaldo (Saldo 1 + Saldo 2)						-83 500,00	-85 500,00	2 000,00	2 000,00
Finanzierungstätigkeit										
SU 35	Summe Einzahlungen aus der Finanzierungstätigkeit						0,00	0,00	0,00	0,00
SU 36	Summe Auszahlungen aus der Finanzierungstätigkeit						0,00	0,00	0,00	0,00
SA4	Saldo (4) Geldfluss aus der Finanzierungstätigkeit (35 – 36)						0,00	0,00	0,00	0,00
SA5	Saldo (5) Geldfluss aus der voranschlagswirksamen Gebarung (Saldo 3 + Saldo 4)						-83 500,00	-85 500,00	2 000,00	2 000,00

1. Nachtragsvoranschlag 2026

Marktgemeinde Wallsee-Sindelburg

NVA Ergebnis- und Finanzierungsvoranschlag Detailnachweis

		MVAG		VC QU	Ergebnisvoranschlag			Finanzierungsvoranschlag		
		EH	FH		VA 2026 inkl. NVA	VA 2026	1. NVA	VA 2026 inkl. NVA	VA 2026	1. NVA
45	Sozialpolitische Maßnahmen									
450	Ausgleichszahlungen									
450000	Ausgleichszulagen									
Operative Gebarung										
SU 21 / 31	Summe Erträge / Einzahlungen operative Gebarung				0,00	0,00	0,00	0,00	0,00	0,00
1/450000-710000	Öffentliche Abgaben (Ausgaben), ohne Gebühren gemäß FAG	2225	3225	24	1 400,00	1 500,00	-100,00	1 400,00	1 500,00	-100,00
SU 22 / 32	Summe Aufwendungen / Auszahlungen operative Gebarung				1 400,00	1 500,00	-100,00	1 400,00	1 500,00	-100,00
SA 0 / SA 1	(0) Nettoergebnis (21 - 22) / (1) Geldfluss operative Gebarung (31 – 32)				-1 400,00	-1 500,00	100,00	-1 400,00	-1 500,00	100,00
SA01	Saldo (01) Haushaltsrücklagen (230 - 240)				0,00	0,00	0,00	0,00	0,00	0,00
SA00	Saldo (00) Nettoergebnis nach Haushaltsrücklagen (Saldo 0 + Saldo 01)				-1 400,00	-1 500,00	100,00			
Investive Gebarung										
SU 33	Summe Einzahlungen investive Gebarung							0,00	0,00	0,00
SU 34	Summe Auszahlungen investive Gebarung							0,00	0,00	0,00
SA2	Saldo (2) Geldfluss aus der Investiven Gebarung (33 – 34)							0,00	0,00	0,00
SA3	Saldo (3) Nettofinanzierungssaldo (Saldo 1 + Saldo 2)							-1 400,00	-1 500,00	100,00
Finanzierungstätigkeit										
SU 35	Summe Einzahlungen aus der Finanzierungstätigkeit							0,00	0,00	0,00
SU 36	Summe Auszahlungen aus der Finanzierungstätigkeit							0,00	0,00	0,00
SA4	Saldo (4) Geldfluss aus der Finanzierungstätigkeit (35 – 36)							0,00	0,00	0,00
SA5	Saldo (5) Geldfluss aus der voranschlagswirksamen Gebarung (Saldo 3 + Saldo 4)							-1 400,00	-1 500,00	100,00
46	Familienpolitische Maßnahmen									
469	Sonstige Maßnahmen									
469000	Sonstige Maßnahmen									
Operative Gebarung										
SU 21 / 31	Summe Erträge / Einzahlungen operative Gebarung				0,00	0,00	0,00	0,00	0,00	0,00
1/469000-757000	Jugendförderung	2234	3234	27	5 000,00	5 000,00		5 000,00	5 000,00	
1/469000-757100	Familienfreundliche Gemeinde	2234	3234	27	500,00	500,00		500,00	500,00	
1/469000-768000	Zuwendungen an Neugeborene	2234	3234	27	3 800,00	3 800,00		3 800,00	3 800,00	
SU 22 / 32	Summe Aufwendungen / Auszahlungen operative Gebarung				9 300,00	9 300,00	0,00	9 300,00	9 300,00	0,00
SA 0 / SA 1	(0) Nettoergebnis (21 - 22) / (1) Geldfluss operative Gebarung (31 – 32)				-9 300,00	-9 300,00	0,00	-9 300,00	-9 300,00	0,00
SA01	Saldo (01) Haushaltsrücklagen (230 - 240)				0,00	0,00	0,00	0,00	0,00	0,00
SA00	Saldo (00) Nettoergebnis nach Haushaltsrücklagen (Saldo 0 + Saldo 01)				-9 300,00	-9 300,00	0,00			
Investive Gebarung										
SU 33	Summe Einzahlungen investive Gebarung							0,00	0,00	0,00

1. Nachtragsvoranschlag 2026

Marktgemeinde Wallsee-Sindelburg

NVA Ergebnis- und Finanzierungsvoranschlag Detailnachweis

	MVAG	VC QU	Ergebnisvoranschlag			Finanzierungsvoranschlag				
			EH	FH	VA 2026 inkl. NVA	VA 2026	1. NVA	VA 2026 inkl. NVA	VA 2026	1. NVA
SU 34							0,00	0,00	0,00	
SA2							0,00	0,00	0,00	
SA3							-9 300,00	-9 300,00	0,00	
Finanzierungstätigkeit										
SU 35							0,00	0,00	0,00	
SU 36							0,00	0,00	0,00	
SA4							0,00	0,00	0,00	
SA5							-9 300,00	-9 300,00	0,00	

1. Nachtragsvoranschlag 2026

Marktgemeinde Wallsee-Sindelburg

NVA Ergebnis- und Finanzierungsvoranschlag Detailnachweis

		MVAG		VC QU	Ergebnisvoranschlag		Finanzierungsvoranschlag			
		EH	FH		VA 2026 inkl. NVA	VA 2026	1. NVA	VA 2026 inkl. NVA	VA 2026	1. NVA
5 Gesundheit										
51	Gesundheitsdienst									
510	Medizinische Bereichsversorgung									
510000	Medizinische Bereichs- versorgung									
Operative Gebarung										
2/510000+828000	Rückersätze Schuluntersuchungen	2116	3116	18	3 200,00		3 200,00	3 200,00		3 200,00
SU 21 / 31	Summe Erträge / Einzahlungen operative Gebarung				3 200,00	0,00	3 200,00	3 200,00	0,00	3 200,00
1/510000-728000	Ärztliche Tätigkeit	2225	3225	24	1 000,00	1 000,00		1 000,00	1 000,00	
1/510000-751000	Beitrag an Pensionsverband	2231	3231	26	9 800,00	9 800,00		9 800,00	9 800,00	
SU 22 / 32	Summe Aufwendungen / Auszahlungen operative Gebarung				10 800,00	10 800,00	0,00	10 800,00	10 800,00	0,00
SA 0 / SA 1	(0) Nettoergebnis (21 - 22) / (1) Geldfluss operative Gebarung (31 – 32)				-7 600,00	-10 800,00	3 200,00	-7 600,00	-10 800,00	3 200,00
SA01	Saldo (01) Haushaltsrücklagen (230 - 240)				0,00	0,00	0,00	0,00	0,00	0,00
SA00	Saldo (00) Nettoergebnis nach Haushaltsrücklagen (Saldo 0 + Saldo 01)				-7 600,00	-10 800,00	3 200,00			
Investive Gebarung										
SU 33	Summe Einzahlungen investive Gebarung							0,00	0,00	0,00
SU 34	Summe Auszahlungen investive Gebarung							0,00	0,00	0,00
SA2	Saldo (2) Geldfluss aus der Investiven Gebarung (33 – 34)							0,00	0,00	0,00
SA3	Saldo (3) Nettofinanzierungssaldo (Saldo 1 + Saldo 2)							-7 600,00	-10 800,00	3 200,00
Finanzierungstätigkeit										
SU 35	Summe Einzahlungen aus der Finanzierungstätigkeit							0,00	0,00	0,00
SU 36	Summe Auszahlungen aus der Finanzierungstätigkeit							0,00	0,00	0,00
SA4	Saldo (4) Geldfluss aus der Finanzierungstätigkeit (35 – 36)							0,00	0,00	0,00
SA5	Saldo (5) Geldfluss aus der voranschlagswirksamen Gebarung (Saldo 3 + Saldo 4)							-7 600,00	-10 800,00	3 200,00
511	Familienberatung									
511000	Familienberatung									
Operative Gebarung										
SU 21 / 31	Summe Erträge / Einzahlungen operative Gebarung				0,00	0,00	0,00	0,00	0,00	0,00
1/511000-729000	Sonstige Ausgaben	2225	3225	24	300,00	300,00		300,00	300,00	
SU 22 / 32	Summe Aufwendungen / Auszahlungen operative Gebarung				300,00	300,00	0,00	300,00	300,00	0,00
SA 0 / SA 1	(0) Nettoergebnis (21 - 22) / (1) Geldfluss operative Gebarung (31 – 32)				-300,00	-300,00	0,00	-300,00	-300,00	0,00
SA01	Saldo (01) Haushaltsrücklagen (230 - 240)				0,00	0,00	0,00	0,00	0,00	0,00
SA00	Saldo (00) Nettoergebnis nach Haushaltsrücklagen (Saldo 0 + Saldo 01)				-300,00	-300,00	0,00			
Investive Gebarung										
SU 33	Summe Einzahlungen investive Gebarung							0,00	0,00	0,00
SU 34	Summe Auszahlungen investive Gebarung							0,00	0,00	0,00

1. Nachtragsvoranschlag 2026

Marktgemeinde Wallsee-Sindelburg

NVA Ergebnis- und Finanzierungsvoranschlag Detailnachweis

	MVAG	VC QU	Ergebnisvoranschlag			Finanzierungsvoranschlag			
			EH	FH	VA 2026 inkl. NVA	VA 2026	1. NVA	VA 2026 inkl. NVA	VA 2026
SA2			Saldo (2) Geldfluss aus der Investiven Gebarung (33 – 34)				0,00	0,00	0,00
SA3			Saldo (3) Nettofinanzierungssaldo (Saldo 1 + Saldo 2)				-300,00	-300,00	0,00
Finanzierungstätigkeit									
SU 35			Summe Einzahlungen aus der Finanzierungstätigkeit				0,00	0,00	0,00
SU 36			Summe Auszahlungen aus der Finanzierungstätigkeit				0,00	0,00	0,00
SA4			Saldo (4) Geldfluss aus der Finanzierungstätigkeit (35 – 36)				0,00	0,00	0,00
SA5			Saldo (5) Geldfluss aus der voranschlagswirksamen Gebarung (Saldo 3 + Saldo 4)				-300,00	-300,00	0,00
512 Sonstige medizinische Beratung und Betreuung									
512000 Sonstige medizinische Beratung u. Betreuung									
Operative Gebarung									
SU 21 / 31			Summe Erträge / Einzahlungen operative Gebarung			0,00	0,00	0,00	0,00
1/512000-757000			2234	3234	27	1 000,00	1 000,00	1 000,00	1 000,00
SU 22 / 32			Summe Aufwendungen / Auszahlungen operative Gebarung			1 000,00	1 000,00	0,00	1 000,00
SA 0 / SA 1			(0) Nettoergebnis (21 - 22) / (1) Geldfluss operative Gebarung (31 – 32)			-1 000,00	-1 000,00	0,00	-1 000,00
SA01			Saldo (01) Haushaltsrücklagen (230 - 240)			0,00	0,00	0,00	0,00
SA00			Saldo (00) Nettoergebnis nach Haushaltsrücklagen (Saldo 0 + Saldo 01)			-1 000,00	-1 000,00	0,00	-1 000,00
Investive Gebarung									
SU 33			Summe Einzahlungen investive Gebarung				0,00	0,00	0,00
SU 34			Summe Auszahlungen investive Gebarung				0,00	0,00	0,00
SA2			Saldo (2) Geldfluss aus der Investiven Gebarung (33 – 34)				0,00	0,00	0,00
SA3			Saldo (3) Nettofinanzierungssaldo (Saldo 1 + Saldo 2)				-1 000,00	-1 000,00	0,00
Finanzierungstätigkeit									
SU 35			Summe Einzahlungen aus der Finanzierungstätigkeit				0,00	0,00	0,00
SU 36			Summe Auszahlungen aus der Finanzierungstätigkeit				0,00	0,00	0,00
SA4			Saldo (4) Geldfluss aus der Finanzierungstätigkeit (35 – 36)				0,00	0,00	0,00
SA5			Saldo (5) Geldfluss aus der voranschlagswirksamen Gebarung (Saldo 3 + Saldo 4)				-1 000,00	-1 000,00	0,00
52 Umweltschutz									
520 Natur- und Landschaftsschutz									
520000 Umweltschutz									
Operative Gebarung									
SU 21 / 31			Summe Erträge / Einzahlungen operative Gebarung			0,00	0,00	0,00	0,00
1/520000-610000			2224	3224	24	600,00	600,00	600,00	600,00
SU 22 / 32			Summe Aufwendungen / Auszahlungen operative Gebarung			600,00	600,00	0,00	600,00
SA 0 / SA 1			(0) Nettoergebnis (21 - 22) / (1) Geldfluss operative Gebarung (31 – 32)			-600,00	-600,00	0,00	-600,00

1. Nachtragsvoranschlag 2026

Marktgemeinde Wallsee-Sindelburg

NVA Ergebnis- und Finanzierungsvoranschlag Detailnachweis

	MVAG	VC QU	Ergebnisvoranschlag			Finanzierungsvoranschlag				
			EH	FH	VA 2026 inkl. NVA	VA 2026	1. NVA	VA 2026 inkl. NVA	VA 2026	1. NVA
SA01	Saldo (01) Haushaltsrücklagen (230 - 240)				0,00	0,00	0,00	0,00	0,00	0,00
SA00	Saldo (00) Nettoergebnis nach Haushaltsrücklagen (Saldo 0 + Saldo 01)				-600,00	-600,00	0,00			
Investive Gebarung										
SU 33	Summe Einzahlungen investive Gebarung						0,00	0,00	0,00	0,00
SU 34	Summe Auszahlungen investive Gebarung						0,00	0,00	0,00	0,00
SA2	Saldo (2) Geldfluss aus der Investiven Gebarung (33 – 34)						0,00	0,00	0,00	0,00
SA3	Saldo (3) Nettofinanzierungssaldo (Saldo 1 + Saldo 2)						-600,00	-600,00	0,00	0,00
Finanzierungstätigkeit										
SU 35	Summe Einzahlungen aus der Finanzierungstätigkeit						0,00	0,00	0,00	0,00
SU 36	Summe Auszahlungen aus der Finanzierungstätigkeit						0,00	0,00	0,00	0,00
SA4	Saldo (4) Geldfluss aus der Finanzierungstätigkeit (35 – 36)						0,00	0,00	0,00	0,00
SA5	Saldo (5) Geldfluss aus der voranschlagswirksamen Gebarung (Saldo 3 + Saldo 4)						-600,00	-600,00	0,00	0,00
522	Reinhaltung der Luft									
522000	Reinhaltung der Luft									
Operative Gebarung										
2/522000+828000	Rückersätze von Aufwendungen - Rückersatz Stromkosten	2116 3116 18			2 500,00	2 500,00		2 500,00	2 500,00	
SU 21 / 31	Summe Erträge / Einzahlungen operative Gebarung				2 500,00	2 500,00	0,00	2 500,00	2 500,00	0,00
1/522000-600000	Strom Elektrotankstelle	2222 3222 24			2 000,00	2 000,00		2 000,00	2 000,00	
1/522000-619000	Instandhaltung Elektrotankstelle	2224 3224 24			500,00	500,00		500,00	500,00	
1/522000-670000	Versicherungen	2222 3222 24			100,00	100,00		100,00	100,00	
1/522000-680000	Planmäßige Abschreibung	2226			200,00	200,00				
1/522000-751000	Beitrag nach dem Luftreinhaltgesetz	2231 3231 26			4 600,00	4 600,00		4 600,00	4 600,00	
SU 22 / 32	Summe Aufwendungen / Auszahlungen operative Gebarung				7 400,00	7 400,00	0,00	7 200,00	7 200,00	0,00
SA 0 / SA 1	(0) Nettoergebnis (21 - 22) / (1) Geldfluss operative Gebarung (31 – 32)				-4 900,00	-4 900,00	0,00	-4 700,00	-4 700,00	0,00
SA01	Saldo (01) Haushaltsrücklagen (230 - 240)				0,00	0,00	0,00	0,00	0,00	0,00
SA00	Saldo (00) Nettoergebnis nach Haushaltsrücklagen (Saldo 0 + Saldo 01)				-4 900,00	-4 900,00	0,00			
Investive Gebarung										
SU 33	Summe Einzahlungen investive Gebarung						0,00	0,00	0,00	0,00
SU 34	Summe Auszahlungen investive Gebarung						0,00	0,00	0,00	0,00
SA2	Saldo (2) Geldfluss aus der Investiven Gebarung (33 – 34)						0,00	0,00	0,00	0,00
SA3	Saldo (3) Nettofinanzierungssaldo (Saldo 1 + Saldo 2)						-4 700,00	-4 700,00	0,00	0,00
Finanzierungstätigkeit										
SU 35	Summe Einzahlungen aus der Finanzierungstätigkeit						0,00	0,00	0,00	0,00
SU 36	Summe Auszahlungen aus der Finanzierungstätigkeit						0,00	0,00	0,00	0,00
SA4	Saldo (4) Geldfluss aus der Finanzierungstätigkeit (35 – 36)						0,00	0,00	0,00	0,00

1. Nachtragsvoranschlag 2026

NVA Ergebnis- und Finanzierungsvoranschlag Detailnachweis

Marktgemeinde Wallsee-Sindelburg

	MVAG	VC QU	Ergebnisvoranschlag		Finanzierungsvoranschlag				
			EH	FH	VA 2026 inkl. NVA	VA 2026	1. NVA	VA 2026 inkl. NVA	VA 2026
SA5	Saldo (5) Geldfluss aus der voranschlagswirksamen Gebarung (Saldo 3 + Saldo 4)						-4 700,00	-4 700,00	0,00
522100	Elektromobilität - Emil								
Operative Gebarung									
2/522100+813000	Erträge aus der Auflösung von Investitionszuschüssen (Kapitaltransfers)	2127		100,00	100,00				
SU 21 / 31	Summe Erträge / Einzahlungen operative Gebarung			100,00	100,00	0,00	0,00	0,00	0,00
1/522100-670000	Versicherungen	2222	3222	24	1 100,00	1 100,00	1 100,00	1 100,00	
1/522100-680000	Planmäßige Abschreibung	2226			4 300,00	4 300,00			
1/522100-777000	Kapitaltransfers an Verein EMIL	2234		44	100,00	100,00			
SU 22 / 32	Summe Aufwendungen / Auszahlungen operative Gebarung			5 500,00	5 500,00	0,00	1 100,00	1 100,00	0,00
SA 0 / SA 1	(0) Nettoergebnis (21 - 22) / (1) Geldfluss operative Gebarung (31 - 32)			-5 400,00	-5 400,00	0,00	-1 100,00	-1 100,00	0,00
SA01	Saldo (01) Haushaltsrücklagen (230 - 240)			0,00	0,00	0,00	0,00	0,00	0,00
SA00	Saldo (00) Nettoergebnis nach Haushaltsrücklagen (Saldo 0 + Saldo 01)			-5 400,00	-5 400,00	0,00			
Investive Gebarung									
SU 33	Summe Einzahlungen investive Gebarung					0,00	0,00	0,00	0,00
1/522100-777000	Kapitaltransfers an Verein EMIL	3434		44		100,00	100,00		
SU 34	Summe Auszahlungen investive Gebarung					100,00	100,00	0,00	0,00
SA2	Saldo (2) Geldfluss aus der Investiven Gebarung (33 - 34)					-100,00	-100,00	0,00	0,00
SA3	Saldo (3) Nettofinanzierungssaldo (Saldo 1 + Saldo 2)					-1 200,00	-1 200,00	0,00	0,00
Finanzierungstätigkeit									
SU 35	Summe Einzahlungen aus der Finanzierungstätigkeit					0,00	0,00	0,00	0,00
SU 36	Summe Auszahlungen aus der Finanzierungstätigkeit					0,00	0,00	0,00	0,00
SA4	Saldo (4) Geldfluss aus der Finanzierungstätigkeit (35 - 36)					0,00	0,00	0,00	0,00
SA5	Saldo (5) Geldfluss aus der voranschlagswirksamen Gebarung (Saldo 3 + Saldo 4)					-1 200,00	-1 200,00	0,00	0,00
56	Krankenanstalten anderer Rechtsträger								
562	Sprengelbeiträge								
562000	Sprengelbeiträge								
Operative Gebarung									
2/562000+861000	Transfers von Land NÖ - NÖ GUG	2121	3121		15 900,00	15 900,00	15 900,00	15 900,00	
SU 21 / 31	Summe Erträge / Einzahlungen operative Gebarung			15 900,00	15 900,00	0,00	15 900,00	15 900,00	0,00
1/562000-752000	Zweckaufwand NÖKAS	2231	3231	26	746 000,00	746 000,00	746 000,00	746 000,00	
SU 22 / 32	Summe Aufwendungen / Auszahlungen operative Gebarung			746 000,00	746 000,00	0,00	746 000,00	746 000,00	0,00
SA 0 / SA 1	(0) Nettoergebnis (21 - 22) / (1) Geldfluss operative Gebarung (31 - 32)			-730 100,00	-730 100,00	0,00	-730 100,00	-730 100,00	0,00
SA01	Saldo (01) Haushaltsrücklagen (230 - 240)			0,00	0,00	0,00	0,00	0,00	0,00
SA00	Saldo (00) Nettoergebnis nach Haushaltsrücklagen (Saldo 0 + Saldo 01)			-730 100,00	-730 100,00	0,00			

1. Nachtragsvoranschlag 2026

Marktgemeinde Wallsee-Sindelburg

NVA Ergebnis- und Finanzierungsvoranschlag Detailnachweis

	MVAG	VC QU	Ergebnisvoranschlag			Finanzierungsvoranschlag				
			EH	FH	VA 2026 inkl. NVA	VA 2026	1. NVA	VA 2026 inkl. NVA	VA 2026	1. NVA
Investive Gebarung										
SU 33			Summe Einzahlungen investive Gebarung					0,00	0,00	0,00
SU 34			Summe Auszahlungen investive Gebarung					0,00	0,00	0,00
SA2			Saldo (2) Geldfluss aus der Investiven Gebarung (33 – 34)					0,00	0,00	0,00
SA3			Saldo (3) Nettofinanzierungssaldo (Saldo 1 + Saldo 2)					-730	100,00	-730 100,00
Finanzierungstätigkeit										
SU 35			Summe Einzahlungen aus der Finanzierungstätigkeit					0,00	0,00	0,00
SU 36			Summe Auszahlungen aus der Finanzierungstätigkeit					0,00	0,00	0,00
SA4			Saldo (4) Geldfluss aus der Finanzierungstätigkeit (35 – 36)					0,00	0,00	0,00
SA5			Saldo (5) Geldfluss aus der voranschlagswirksamen Gebarung (Saldo 3 + Saldo 4)					-730	100,00	-730 100,00
562100			Sprengelbeiträge							
Operative Gebarung										
SU 21 / 31			Summe Erträge / Einzahlungen operative Gebarung			0,00	0,00	0,00	0,00	0,00
1/562100-752000			Verwaltungsaufwand NÖKAS	2231	3231	26	100,00	100,00	100,00	100,00
SU 22 / 32			Summe Aufwendungen / Auszahlungen operative Gebarung			100,00	100,00	0,00	100,00	100,00
SA 0 / SA 1			(0) Nettoergebnis (21 - 22) / (1) Geldfluss operative Gebarung (31 – 32)			-100,00	-100,00	0,00	-100,00	-100,00
SA01			Saldo (01) Haushaltsrücklagen (230 - 240)			0,00	0,00	0,00	0,00	0,00
SA00			Saldo (00) Nettoergebnis nach Haushaltsrücklagen (Saldo 0 + Saldo 01)			-100,00	-100,00	0,00		
Investive Gebarung										
SU 33			Summe Einzahlungen investive Gebarung					0,00	0,00	0,00
SU 34			Summe Auszahlungen investive Gebarung					0,00	0,00	0,00
SA2			Saldo (2) Geldfluss aus der Investiven Gebarung (33 – 34)					0,00	0,00	0,00
SA3			Saldo (3) Nettofinanzierungssaldo (Saldo 1 + Saldo 2)					-100,00	-100,00	0,00
Finanzierungstätigkeit										
SU 35			Summe Einzahlungen aus der Finanzierungstätigkeit					0,00	0,00	0,00
SU 36			Summe Auszahlungen aus der Finanzierungstätigkeit					0,00	0,00	0,00
SA4			Saldo (4) Geldfluss aus der Finanzierungstätigkeit (35 – 36)					0,00	0,00	0,00
SA5			Saldo (5) Geldfluss aus der voranschlagswirksamen Gebarung (Saldo 3 + Saldo 4)					-100,00	-100,00	0,00

1. Nachtragsvoranschlag 2026

Marktgemeinde Wallsee-Sindelburg

NVA Ergebnis- und Finanzierungsvoranschlag Detailnachweis

		MVAG		VC QU	Ergebnisvoranschlag		Finanzierungsvoranschlag			
		EH	FH		VA 2026 inkl. NVA	VA 2026	1. NVA	VA 2026 inkl. NVA	VA 2026	1. NVA
6 Straßen- und Wasserbau, Verkehr										
61	Straßenbau									
612	Gemeindestraßen									
612000	Gemeindestraßen									
Operative Gebarung										
2/612000+813000	Erträge aus der Auflösung von Investitionszuschüssen (Kapitaltransfers)	2127			2 300,00	2 300,00				
2/612000+828000	Rückersätze	2116	3116	18	100,00		100,00	100,00		100,00
6/612000+871000	Beihilfen aus Bedarfszuweisungen	2121	3121	1 33	550 000,00	550 000,00		550 000,00	550 000,00	
SU 21 / 31	Summe Erträge / Einzahlungen operative Gebarung				552 400,00	552 300,00	100,00	550 100,00	550 000,00	100,00
1/612000-413000	Hausnummerntafeln, Straßenschilder	2221	3221	23	800,00	800,00		800,00	800,00	
1/612000-611000	Instandhaltung von Straßenbauten	2224	3224	24	3 100,00	3 100,00		3 100,00	3 100,00	
1/612000-640000	Beratungsaufwand - verkehrsber. Maßnahmen	2222	3222		3 000,00	3 000,00		3 000,00	3 000,00	
1/612000-670000	Versicherungen	2222	3222	24	2 700,00	2 700,00		2 700,00	2 700,00	
1/612000-680000	Planmäßige Abschreibung	2226			172 500,00	172 500,00				
1/612000-723000	Repräsentation	2225	3225	24	700,00	700,00		700,00	700,00	
SU 22 / 32	Summe Aufwendungen / Auszahlungen operative Gebarung				182 800,00	182 800,00	0,00	10 300,00	10 300,00	0,00
SA 0 / SA 1	(0) Nettoergebnis (21 - 22) / (1) Geldfluss operative Gebarung (31 - 32)				369 600,00	369 500,00	100,00	539 800,00	539 700,00	100,00
SA01	Saldo (01) Haushaltsrücklagen (230 - 240)				0,00	0,00	0,00	0,00	0,00	0,00
SA00	Saldo (00) Nettoergebnis nach Haushaltsrücklagen (Saldo 0 + Saldo 01)				369 600,00	369 500,00	100,00			
Investive Gebarung										
6/612000+300742	Kapitaltransfers von Bund - KIG 2025		3331	1				51 600,00	51 600,00	
SU 33	Summe Einzahlungen investive Gebarung							51 600,00	51 600,00	0,00
5/612000-002170	Uferstraße		3412	1 40				90 000,00	90 000,00	
5/612000-002400	Erweiterung der Straßenbeleuchtung		3412	1 40				42 000,00	42 000,00	
5/612000-002700	Blumenstraße		3412	1 40				150 000,00	150 000,00	
5/612000-002742	Straßenbauarbeiten		3412	1 40				205 300,00	187 900,00	17 400,00
5/612000-002910	Hofingerweg		3412	1 40				40 000,00	40 000,00	
5/612000-002940	Krautacker		3412	1 40				230 000,00	230 000,00	
SU 34	Summe Auszahlungen investive Gebarung							757 300,00	739 900,00	17 400,00
SA2	Saldo (2) Geldfluss aus der Investiven Gebarung (33 - 34)							-705 700,00	-688 300,00	-17 400,00
SA3	Saldo (3) Nettofinanzierungssaldo (Saldo 1 + Saldo 2)							-165 900,00	-148 600,00	-17 300,00
Finanzierungstätigkeit										
SU 35	Summe Einzahlungen aus der Finanzierungstätigkeit							0,00	0,00	0,00
SU 36	Summe Auszahlungen aus der Finanzierungstätigkeit							0,00	0,00	0,00
SA4	Saldo (4) Geldfluss aus der Finanzierungstätigkeit (35 - 36)							0,00	0,00	0,00

1. Nachtragsvoranschlag 2026

Marktgemeinde Wallsee-Sindelburg

NVA Ergebnis- und Finanzierungsvoranschlag Detailnachweis

		MVAG		VC QU	Ergebnisvoranschlag		Finanzierungsvoranschlag			
		EH	FH		VA 2026 inkl. NVA	VA 2026	1. NVA	VA 2026 inkl. NVA	VA 2026	1. NVA
SA5	Saldo (5) Geldfluss aus der voranschlagswirksamen Gebarung (Saldo 3 + Saldo 4)							-165 900,00	-148 600,00	-17 300,00
612100	Straßen- und Wegebau									
Operative Gebarung										
SU 21 / 31	Summe Erträge / Einzahlungen operative Gebarung					0,00	0,00	0,00	0,00	0,00
1/612100-680000	Planmäßige Abschreibung		2226			1 500,00	1 500,00			
SU 22 / 32	Summe Aufwendungen / Auszahlungen operative Gebarung					1 500,00	1 500,00	0,00	0,00	0,00
SA 0 / SA 1	(0) Nettoergebnis (21 - 22) / (1) Geldfluss operative Gebarung (31 - 32)					-1 500,00	-1 500,00	0,00	0,00	0,00
SA01	Saldo (01) Haushaltsrücklagen (230 - 240)					0,00	0,00	0,00	0,00	0,00
SA00	Saldo (00) Nettoergebnis nach Haushaltsrücklagen (Saldo 0 + Saldo 01)					-1 500,00	-1 500,00	0,00		
Investive Gebarung										
6/612100+301000	Kapitaltransfers von Land - EcoPlus		3331	1				3 800,00	3 800,00	
SU 33	Summe Einzahlungen investive Gebarung							3 800,00	3 800,00	0,00
5/612100-002000	Donauradwegoptimierung 3.0		3412	1				14 800,00	14 800,00	
SU 34	Summe Auszahlungen investive Gebarung							14 800,00	14 800,00	0,00
SA2	Saldo (2) Geldfluss aus der Investiven Gebarung (33 - 34)							-11 000,00	-11 000,00	0,00
SA3	Saldo (3) Nettofinanzierungssaldo (Saldo 1 + Saldo 2)							-11 000,00	-11 000,00	0,00
Finanzierungstätigkeit										
SU 35	Summe Einzahlungen aus der Finanzierungstätigkeit							0,00	0,00	0,00
SU 36	Summe Auszahlungen aus der Finanzierungstätigkeit							0,00	0,00	0,00
SA4	Saldo (4) Geldfluss aus der Finanzierungstätigkeit (35 - 36)							0,00	0,00	0,00
SA5	Saldo (5) Geldfluss aus der voranschlagswirksamen Gebarung (Saldo 3 + Saldo 4)							-11 000,00	-11 000,00	0,00
616	Sonstige Straßen und Wege									
616000	Wanderwege									
Operative Gebarung										
SU 21 / 31	Summe Erträge / Einzahlungen operative Gebarung					0,00	0,00	0,00	0,00	0,00
1/616000-611000	Instandhaltung		2224	3224	24	4 300,00	4 300,00	4 300,00	4 300,00	
1/616000-720000	Personalaufwand-Bauhofarbeiter		2225	3225	24	* 500,00	500,00	500,00	500,00	
1/616000-720100	Sozialversicherung-Bauhofarbeiter		2225	3225	24	* 200,00	200,00	200,00	200,00	
1/616000-720500	FBAF Bauhofarbeiter		2225	3225	24	* 100,00	100,00	100,00	100,00	
SU 22 / 32	Summe Aufwendungen / Auszahlungen operative Gebarung					5 100,00	5 100,00	0,00	5 100,00	5 100,00
SA 0 / SA 1	(0) Nettoergebnis (21 - 22) / (1) Geldfluss operative Gebarung (31 - 32)					-5 100,00	-5 100,00	0,00	-5 100,00	0,00
SA01	Saldo (01) Haushaltsrücklagen (230 - 240)					0,00	0,00	0,00	0,00	0,00
SA00	Saldo (00) Nettoergebnis nach Haushaltsrücklagen (Saldo 0 + Saldo 01)					-5 100,00	-5 100,00	0,00		
Investive Gebarung										
SU 33	Summe Einzahlungen investive Gebarung							0,00	0,00	0,00
SU 34	Summe Auszahlungen investive Gebarung							0,00	0,00	0,00

1. Nachtragsvoranschlag 2026

Marktgemeinde Wallsee-Sindelburg

NVA Ergebnis- und Finanzierungsvoranschlag Detailnachweis

	MVAG	VC QU	Ergebnisvoranschlag		Finanzierungsvoranschlag					
			EH	FH	VA 2026 inkl. NVA	VA 2026	1. NVA	VA 2026 inkl. NVA	VA 2026	1. NVA
SA2			Saldo (2) Geldfluss aus der Investiven Gebarung (33 – 34)				0,00	0,00	0,00	
SA3			Saldo (3) Nettofinanzierungssaldo (Saldo 1 + Saldo 2)				-5 100,00	-5 100,00	0,00	
Finanzierungstätigkeit										
SU 35			Summe Einzahlungen aus der Finanzierungstätigkeit				0,00	0,00	0,00	
SU 36			Summe Auszahlungen aus der Finanzierungstätigkeit				0,00	0,00	0,00	
SA4			Saldo (4) Geldfluss aus der Finanzierungstätigkeit (35 – 36)				0,00	0,00	0,00	
SA5			Saldo (5) Geldfluss aus der voranschlagswirksamen Gebarung (Saldo 3 + Saldo 4)				-5 100,00	-5 100,00	0,00	
616100			Donauradwegbrücke - Kraftwerk							
Operative Gebarung										
SU 21 / 31			Summe Erträge / Einzahlungen operative Gebarung		0,00	0,00	0,00	0,00	0,00	
SU 22 / 32			Summe Aufwendungen / Auszahlungen operative Gebarung		0,00	0,00	0,00	0,00	0,00	
SA 0 / SA 1			(0) Nettoergebnis (21 - 22) / (1) Geldfluss operative Gebarung (31 – 32)		0,00	0,00	0,00	0,00	0,00	
SA01			Saldo (01) Haushaltsrücklagen (230 - 240)		0,00	0,00	0,00	0,00	0,00	
SA00			Saldo (00) Nettoergebnis nach Haushaltsrücklagen (Saldo 0 + Saldo 01)		0,00	0,00	0,00	0,00	0,00	
Investive Gebarung										
SU 33			Summe Einzahlungen investive Gebarung				0,00	0,00	0,00	
SU 34			Summe Auszahlungen investive Gebarung				0,00	0,00	0,00	
SA2			Saldo (2) Geldfluss aus der Investiven Gebarung (33 – 34)				0,00	0,00	0,00	
SA3			Saldo (3) Nettofinanzierungssaldo (Saldo 1 + Saldo 2)				0,00	0,00	0,00	
Finanzierungstätigkeit										
SU 35			Summe Einzahlungen aus der Finanzierungstätigkeit				0,00	0,00	0,00	
SU 36			Summe Auszahlungen aus der Finanzierungstätigkeit				0,00	0,00	0,00	
SA4			Saldo (4) Geldfluss aus der Finanzierungstätigkeit (35 – 36)				0,00	0,00	0,00	
SA5			Saldo (5) Geldfluss aus der voranschlagswirksamen Gebarung (Saldo 3 + Saldo 4)				0,00	0,00	0,00	
63			Schutzwasserbau							
639			Sonstige Einrichtungen und Maßnahmen							
639000			Sonstige Einrichtungen und Maßnahmen							
Operative Gebarung										
2/639000+852000			Gebühren für Benützung - Slipanlage	2113 3113 12	300,00	200,00	100,00	300,00	200,00	100,00
2/639000+861000			Förderung Land	2121 3121 15	5 300,00	5 300,00		5 300,00	5 300,00	
SU 21 / 31			Summe Erträge / Einzahlungen operative Gebarung		5 600,00	5 500,00	100,00	5 600,00	5 500,00	100,00
1/639000-600000			Strom	2222 3222 24	500,00	500,00		500,00	500,00	
1/639000-612000			Instandhaltung	2224 3224 24	5 000,00	5 000,00		5 000,00	5 000,00	
1/639000-631000			Telekommunikations- dienste	2222 3222 24	100,00	100,00		100,00	100,00	
1/639000-680000			Planmäßige Abschreibung	2226	600,00	600,00				

1. Nachtragsvoranschlag 2026

Marktgemeinde Wallsee-Sindelburg

NVA Ergebnis- und Finanzierungsvoranschlag Detailnachweis

		MVAG		VC QU		Ergebnisvoranschlag		Finanzierungsvoranschlag			
		EH	FH			VA 2026 inkl. NVA	VA 2026	1. NVA	VA 2026 inkl. NVA	VA 2026	1. NVA
1/639000-720000	Personalaufwand-Bauhofarbeiter	2225	3225	24	*	2 200,00	2 200,00		2 200,00	2 200,00	
1/639000-720100	Solzialversicherung-Bauhofarbeiter	2225	3225	24	*	500,00	500,00		500,00	500,00	
1/639000-720500	FBAF Bauhofarbeiter	2225	3225	24	*	100,00	100,00		100,00	100,00	
1/639000-729000	Sonstige Ausgaben	2225	3225	24		100,00	100,00		100,00	100,00	
SU 22 / 32	Summe Aufwendungen / Auszahlungen operative Gebarung					9 100,00	9 100,00	0,00	8 500,00	8 500,00	0,00
SA 0 / SA 1	(0) Nettoergebnis (21 - 22) / (1) Geldfluss operative Gebarung (31 - 32)					-3 500,00	-3 600,00	100,00	-2 900,00	-3 000,00	100,00
SA01	Saldo (01) Haushaltsrücklagen (230 - 240)					0,00	0,00	0,00	0,00	0,00	0,00
SA00	Saldo (00) Nettoergebnis nach Haushaltsrücklagen (Saldo 0 + Saldo 01)					-3 500,00	-3 600,00	100,00			
Investive Gebarung											
SU 33	Summe Einzahlungen investive Gebarung								0,00	0,00	0,00
SU 34	Summe Auszahlungen investive Gebarung								0,00	0,00	0,00
SA2	Saldo (2) Geldfluss aus der Investiven Gebarung (33 - 34)								0,00	0,00	0,00
SA3	Saldo (3) Nettofinanzierungssaldo (Saldo 1 + Saldo 2)								-2 900,00	-3 000,00	100,00
Finanzierungstätigkeit											
SU 35	Summe Einzahlungen aus der Finanzierungstätigkeit								0,00	0,00	0,00
SU 36	Summe Auszahlungen aus der Finanzierungstätigkeit								0,00	0,00	0,00
SA4	Saldo (4) Geldfluss aus der Finanzierungstätigkeit (35 - 36)								0,00	0,00	0,00
SA5	Saldo (5) Geldfluss aus der voranschlagswirksamen Gebarung (Saldo 3 + Saldo 4)								-2 900,00	-3 000,00	100,00
639100	Schutzwasserbau										
Operative Gebarung											
2/639100+861000	Transfers von Land NÖ	2121	3121	15		10 000,00	10 000,00		10 000,00	10 000,00	
SU 21 / 31	Summe Erträge / Einzahlungen operative Gebarung					10 000,00	10 000,00	0,00	10 000,00	10 000,00	0,00
1/639100-612000	Instandhaltung von Wasserläufen	2224	3224	24		15 000,00	15 000,00		15 000,00	15 000,00	
SU 22 / 32	Summe Aufwendungen / Auszahlungen operative Gebarung					15 000,00	15 000,00	0,00	15 000,00	15 000,00	0,00
SA 0 / SA 1	(0) Nettoergebnis (21 - 22) / (1) Geldfluss operative Gebarung (31 - 32)					-5 000,00	-5 000,00	0,00	-5 000,00	-5 000,00	0,00
SA01	Saldo (01) Haushaltsrücklagen (230 - 240)					0,00	0,00	0,00	0,00	0,00	0,00
SA00	Saldo (00) Nettoergebnis nach Haushaltsrücklagen (Saldo 0 + Saldo 01)					-5 000,00	-5 000,00	0,00			
Investive Gebarung											
SU 33	Summe Einzahlungen investive Gebarung								0,00	0,00	0,00
SU 34	Summe Auszahlungen investive Gebarung								0,00	0,00	0,00
SA2	Saldo (2) Geldfluss aus der Investiven Gebarung (33 - 34)								0,00	0,00	0,00
SA3	Saldo (3) Nettofinanzierungssaldo (Saldo 1 + Saldo 2)								-5 000,00	-5 000,00	0,00
Finanzierungstätigkeit											
SU 35	Summe Einzahlungen aus der Finanzierungstätigkeit								0,00	0,00	0,00
SU 36	Summe Auszahlungen aus der Finanzierungstätigkeit								0,00	0,00	0,00
SA4	Saldo (4) Geldfluss aus der Finanzierungstätigkeit (35 - 36)								0,00	0,00	0,00

1. Nachtragsvoranschlag 2026

Marktgemeinde Wallsee-Sindelburg

NVA Ergebnis- und Finanzierungsvoranschlag Detailnachweis

		MVAG VC QU			Ergebnisvoranschlag			Finanzierungsvoranschlag		
		EH	FH		VA 2026 inkl. NVA	VA 2026	1. NVA	VA 2026 inkl. NVA	VA 2026	1. NVA
SA5	Saldo (5) Geldfluss aus der voranschlagswirksamen Gebarung (Saldo 3 + Saldo 4)							-5 000,00	-5 000,00	0,00
64	Straßenverkehr									
640	Einrichtungen und Maßnahmen nach der Straßenverkehrsordnu									
640000	Einrichtungen und Maß- nahmen nach der StVO									
	Operative Gebarung									
2/640000+863000	Gemeindestraßenstrafen	2121	3121	15	4 000,00	4 000,00		4 000,00	4 000,00	
SU 21 / 31	Summe Erträge / Einzahlungen operative Gebarung				4 000,00	4 000,00	0,00	4 000,00	4 000,00	0,00
1/640000-400000	Ankauf von Verkehrszeichen (GWG)	2221	3221	23	2 000,00	2 000,00		2 000,00	2 000,00	
1/640000-680000	Planmäßige Abschreibung	2226			300,00	300,00				
SU 22 / 32	Summe Aufwendungen / Auszahlungen operative Gebarung				2 300,00	2 300,00	0,00	2 000,00	2 000,00	0,00
SA 0 / SA 1	(0) Nettoergebnis (21 - 22) / (1) Geldfluss operative Gebarung (31 – 32)				1 700,00	1 700,00	0,00	2 000,00	2 000,00	0,00
SA01	Saldo (01) Haushaltsrücklagen (230 - 240)				0,00	0,00	0,00	0,00	0,00	0,00
SA00	Saldo (00) Nettoergebnis nach Haushaltsrücklagen (Saldo 0 + Saldo 01)				1 700,00	1 700,00	0,00			
	Investive Gebarung									
SU 33	Summe Einzahlungen investive Gebarung							0,00	0,00	0,00
1/640000-005000	Ankauf von Verkehrszeichen, -spiegeln	3412	2	40				8 000,00	8 000,00	
SU 34	Summe Auszahlungen investive Gebarung							8 000,00	8 000,00	0,00
SA2	Saldo (2) Geldfluss aus der Investiven Gebarung (33 – 34)							-8 000,00	-8 000,00	0,00
SA3	Saldo (3) Nettofinanzierungssaldo (Saldo 1 + Saldo 2)							-6 000,00	-6 000,00	0,00
	Finanzierungstätigkeit									
SU 35	Summe Einzahlungen aus der Finanzierungstätigkeit							0,00	0,00	0,00
SU 36	Summe Auszahlungen aus der Finanzierungstätigkeit							0,00	0,00	0,00
SA4	Saldo (4) Geldfluss aus der Finanzierungstätigkeit (35 – 36)							0,00	0,00	0,00
SA5	Saldo (5) Geldfluss aus der voranschlagswirksamen Gebarung (Saldo 3 + Saldo 4)							-6 000,00	-6 000,00	0,00
649	Sonstige Einrichtungen und Maßnahmen									
649000	Sonstige Einrichtungen und Maßnahme									
	Operative Gebarung									
SU 21 / 31	Summe Erträge / Einzahlungen operative Gebarung				0,00	0,00	0,00	0,00	0,00	0,00
1/649000-614000	Instandhaltung der Wartehäuschen	2224	3224	24	500,00	500,00		500,00	500,00	
1/649000-680000	Planmäßige Abschreibung	2226			2 600,00	2 600,00				
SU 22 / 32	Summe Aufwendungen / Auszahlungen operative Gebarung				3 100,00	3 100,00	0,00	500,00	500,00	0,00
SA 0 / SA 1	(0) Nettoergebnis (21 - 22) / (1) Geldfluss operative Gebarung (31 – 32)				-3 100,00	-3 100,00	0,00	-500,00	-500,00	0,00
SA01	Saldo (01) Haushaltsrücklagen (230 - 240)				0,00	0,00	0,00	0,00	0,00	0,00
SA00	Saldo (00) Nettoergebnis nach Haushaltsrücklagen (Saldo 0 + Saldo 01)				-3 100,00	-3 100,00	0,00			

1. Nachtragsvoranschlag 2026

Marktgemeinde Wallsee-Sindelburg

NVA Ergebnis- und Finanzierungsvoranschlag Detailnachweis

	MVAG	VC QU	Ergebnisvoranschlag			Finanzierungsvoranschlag				
			EH	FH	VA 2026 inkl. NVA	VA 2026	1. NVA	VA 2026 inkl. NVA	VA 2026	1. NVA
Investive Gebarung										
SU 33			Summe Einzahlungen investive Gebarung					0,00	0,00	0,00
SU 34			Summe Auszahlungen investive Gebarung					0,00	0,00	0,00
SA2			Saldo (2) Geldfluss aus der Investiven Gebarung (33 – 34)					0,00	0,00	0,00
SA3			Saldo (3) Nettofinanzierungssaldo (Saldo 1 + Saldo 2)					-500,00	-500,00	0,00
Finanzierungstätigkeit										
SU 35			Summe Einzahlungen aus der Finanzierungstätigkeit					0,00	0,00	0,00
SU 36			Summe Auszahlungen aus der Finanzierungstätigkeit					0,00	0,00	0,00
SA4			Saldo (4) Geldfluss aus der Finanzierungstätigkeit (35 – 36)					0,00	0,00	0,00
SA5			Saldo (5) Geldfluss aus der voranschlagswirksamen Gebarung (Saldo 3 + Saldo 4)					-500,00	-500,00	0,00
69 Verkehr, Sonstiges										
690 Verkehr, Sonstiges										
690000 Verkehr, Sonstiges										
Operative Gebarung										
SU 21 / 31			Summe Erträge / Einzahlungen operative Gebarung			0,00	0,00	0,00	0,00	0,00
1/690000-720000			Kostenbeiträge (Kostensätze) für Leistungen - VOR	2225	3225	1 500,00	1 500,00	1 500,00	1 500,00	1 500,00
1/690000-768000			Ankauf Schnupperticket	2234	3234	27	1 900,00	-1 900,00	1 900,00	-1 900,00
SU 22 / 32			Summe Aufwendungen / Auszahlungen operative Gebarung			1 500,00	3 400,00	-1 900,00	1 500,00	3 400,00
SA 0 / SA 1			(0) Nettoergebnis (21 - 22) / (1) Geldfluss operative Gebarung (31 – 32)			-1 500,00	-3 400,00	1 900,00	-1 500,00	-3 400,00
SA01			Saldo (01) Haushaltsrücklagen (230 - 240)			0,00	0,00	0,00	0,00	0,00
SA00			Saldo (00) Nettoergebnis nach Haushaltsrücklagen (Saldo 0 + Saldo 01)			-1 500,00	-3 400,00	1 900,00		
Investive Gebarung										
SU 33			Summe Einzahlungen investive Gebarung					0,00	0,00	0,00
SU 34			Summe Auszahlungen investive Gebarung					0,00	0,00	0,00
SA2			Saldo (2) Geldfluss aus der Investiven Gebarung (33 – 34)					0,00	0,00	0,00
SA3			Saldo (3) Nettofinanzierungssaldo (Saldo 1 + Saldo 2)					-1 500,00	-3 400,00	1 900,00
Finanzierungstätigkeit										
SU 35			Summe Einzahlungen aus der Finanzierungstätigkeit					0,00	0,00	0,00
SU 36			Summe Auszahlungen aus der Finanzierungstätigkeit					0,00	0,00	0,00
SA4			Saldo (4) Geldfluss aus der Finanzierungstätigkeit (35 – 36)					0,00	0,00	0,00
SA5			Saldo (5) Geldfluss aus der voranschlagswirksamen Gebarung (Saldo 3 + Saldo 4)					-1 500,00	-3 400,00	1 900,00

1. Nachtragsvoranschlag 2026

Marktgemeinde Wallsee-Sindelburg

NVA Ergebnis- und Finanzierungsvoranschlag Detailnachweis

	MVAG			VC QU	Ergebnisvoranschlag		Finanzierungsvoranschlag			
	EH	FH			VA 2026 inkl. NVA	VA 2026	1. NVA	VA 2026 inkl. NVA	VA 2026	1. NVA
7 Wirtschaftsförderung										
71	Grundlagenverbesserung in der Land- und Forstwirtschaft									
710	Land- und forstwirtschaftlicher Wegebau									
710000	Erhaltung Güterwege									
Operative Gebarung										
2/710000+813000	Erträge aus der Auflösung von Investitionszuschüssen (Kapitaltransfers)	2127			4 000,00	4 000,00				
6/710000+813000	Erträge aus der Auflösung von Investitionszuschüssen (Kapitaltransfers)	2127			300,00	300,00				
6/710000+871000	Beihilfen aus Bedarfszuweisungen IVW3	2121	3121	1 33	29 000,00	29 000,00		29 000,00	29 000,00	
SU 21 / 31	Summe Erträge / Einzahlungen operative Gebarung				33 300,00	33 300,00	0,00	29 000,00	29 000,00	0,00
1/710000-611000	Instandhaltung von Güterwegen	2224	3224	24	3 000,00	3 000,00		3 000,00	3 000,00	
1/710000-680000	Planmäßige Abschreibung	2226			64 800,00	64 800,00				
SU 22 / 32	Summe Aufwendungen / Auszahlungen operative Gebarung				67 800,00	67 800,00	0,00	3 000,00	3 000,00	0,00
SA 0 / SA 1	(0) Nettoergebnis (21 - 22) / (1) Geldfluss operative Gebarung (31 - 32)				-34 500,00	-34 500,00	0,00	26 000,00	26 000,00	0,00
6/710000+895001	Entnahmen von allgemeinen Haushaltsrücklagen	2301		1	39 000,00	39 000,00				
SA01	Saldo (01) Haushaltsrücklagen (230 - 240)				39 000,00	39 000,00	0,00	0,00	0,00	0,00
SA00	Saldo (00) Nettoergebnis nach Haushaltsrücklagen (Saldo 0 + Saldo 01)				4 500,00	4 500,00	0,00			
Investive Gebarung										
6/710000+301000	Kapitaltransfers Land NÖ		3331	1 33				29 000,00	29 000,00	
6/710000+307000	Interessentenbeiträge		3334	1 34				48 000,00	48 000,00	
SU 33	Summe Einzahlungen investive Gebarung							77 000,00	77 000,00	0,00
5/710000-002000	laufende Erhaltung Güterwege		3412	1 40				25 000,00	25 000,00	
5/710000-002100	Erhaltung Güterwege - Projekte		3412	1 40				120 000,00	120 000,00	
SU 34	Summe Auszahlungen investive Gebarung							145 000,00	145 000,00	0,00
SA2	Saldo (2) Geldfluss aus der Investiven Gebarung (33 - 34)							-68 000,00	-68 000,00	0,00
SA3	Saldo (3) Nettofinanzierungssaldo (Saldo 1 + Saldo 2)							-42 000,00	-42 000,00	0,00
Finanzierungstätigkeit										
SU 35	Summe Einzahlungen aus der Finanzierungstätigkeit							0,00	0,00	0,00
SU 36	Summe Auszahlungen aus der Finanzierungstätigkeit							0,00	0,00	0,00
SA4	Saldo (4) Geldfluss aus der Finanzierungstätigkeit (35 - 36)							0,00	0,00	0,00
SA5	Saldo (5) Geldfluss aus der voranschlagswirksamen Gebarung (Saldo 3 + Saldo 4)							-42 000,00	-42 000,00	0,00

1. Nachtragsvoranschlag 2026

Marktgemeinde Wallsee-Sindelburg

NVA Ergebnis- und Finanzierungsvoranschlag Detailnachweis

	MVAG	VC QU	Ergebnisvoranschlag		Finanzierungsvoranschlag				
			EH	FH	VA 2026 inkl. NVA	VA 2026	1. NVA	VA 2026 inkl. NVA	VA 2026
74	Sonstige Förderung der Land- und Forstwirtschaft								
749	Sonstige Einrichtungen und Maßnahmen								
749000	Sonstige Einrichtungen und Maßnahmen								
Operative Gebarung									
SU 21 / 31	Summe Erträge / Einzahlungen operative Gebarung				0,00	0,00	0,00	0,00	0,00
1/749000-768000	Sonstige Ausgaben (künstl.Befruchtung)	2234 3234 27	2 500,00	2 500,00		2 500,00	2 500,00		
SU 22 / 32	Summe Aufwendungen / Auszahlungen operative Gebarung		2 500,00	2 500,00	0,00	2 500,00	2 500,00	0,00	0,00
SA 0 / SA 1	(0) Nettoergebnis (21 - 22) / (1) Geldfluss operative Gebarung (31 - 32)		-2 500,00	-2 500,00	0,00	-2 500,00	-2 500,00	0,00	0,00
SA01	Saldo (01) Haushaltsrücklagen (230 - 240)		0,00	0,00	0,00	0,00	0,00	0,00	0,00
SA00	Saldo (00) Nettoergebnis nach Haushaltsrücklagen (Saldo 0 + Saldo 01)		-2 500,00	-2 500,00	0,00				
Investive Gebarung									
SU 33	Summe Einzahlungen investive Gebarung					0,00	0,00	0,00	0,00
SU 34	Summe Auszahlungen investive Gebarung					0,00	0,00	0,00	0,00
SA2	Saldo (2) Geldfluss aus der Investiven Gebarung (33 - 34)					0,00	0,00	0,00	0,00
SA3	Saldo (3) Nettofinanzierungssaldo (Saldo 1 + Saldo 2)					-2 500,00	-2 500,00	0,00	0,00
Finanzierungstätigkeit									
SU 35	Summe Einzahlungen aus der Finanzierungstätigkeit					0,00	0,00	0,00	0,00
SU 36	Summe Auszahlungen aus der Finanzierungstätigkeit					0,00	0,00	0,00	0,00
SA4	Saldo (4) Geldfluss aus der Finanzierungstätigkeit (35 - 36)					0,00	0,00	0,00	0,00
SA5	Saldo (5) Geldfluss aus der voranschlagswirksamen Gebarung (Saldo 3 + Saldo 4)					-2 500,00	-2 500,00	0,00	0,00
75	Förderung der Energiewirtschaft								
751	Elektrizität								
751000	Elektrizität								
Operative Gebarung									
2/751000+861000	Transfers von Land NÖ	2121 3121	4 600,00	4 600,00		4 600,00	4 600,00		
SU 21 / 31	Summe Erträge / Einzahlungen operative Gebarung		4 600,00	4 600,00	0,00	4 600,00	4 600,00	0,00	0,00
1/751000-728000	Entgelte für sonstige Leistungen	2225 3225	6 100,00	6 100,00		6 100,00	6 100,00		
SU 22 / 32	Summe Aufwendungen / Auszahlungen operative Gebarung		6 100,00	6 100,00	0,00	6 100,00	6 100,00	0,00	0,00
SA 0 / SA 1	(0) Nettoergebnis (21 - 22) / (1) Geldfluss operative Gebarung (31 - 32)		-1 500,00	-1 500,00	0,00	-1 500,00	-1 500,00	0,00	0,00
SA01	Saldo (01) Haushaltsrücklagen (230 - 240)		0,00	0,00	0,00	0,00	0,00	0,00	0,00
SA00	Saldo (00) Nettoergebnis nach Haushaltsrücklagen (Saldo 0 + Saldo 01)		-1 500,00	-1 500,00	0,00				
Investive Gebarung									
SU 33	Summe Einzahlungen investive Gebarung					0,00	0,00	0,00	0,00
SU 34	Summe Auszahlungen investive Gebarung					0,00	0,00	0,00	0,00
SA2	Saldo (2) Geldfluss aus der Investiven Gebarung (33 - 34)					0,00	0,00	0,00	0,00

1. Nachtragsvoranschlag 2026

Marktgemeinde Wallsee-Sindelburg

NVA Ergebnis- und Finanzierungsvoranschlag Detailnachweis

		MVAG		VC QU	Ergebnisvoranschlag		Finanzierungsvoranschlag			
		EH	FH		VA 2026 inkl. NVA	VA 2026	1. NVA	VA 2026 inkl. NVA	VA 2026	1. NVA
SA3	Saldo (3) Nettofinanzierungssaldo (Saldo 1 + Saldo 2)							-1 500,00	-1 500,00	0,00
Finanzierungstätigkeit										
SU 35	Summe Einzahlungen aus der Finanzierungstätigkeit							0,00	0,00	0,00
SU 36	Summe Auszahlungen aus der Finanzierungstätigkeit							0,00	0,00	0,00
SA4	Saldo (4) Geldfluss aus der Finanzierungstätigkeit (35 – 36)							0,00	0,00	0,00
SA5	Saldo (5) Geldfluss aus der voranschlagswirksamen Gebarung (Saldo 3 + Saldo 4)							-1 500,00	-1 500,00	0,00
77	Förderung des Tourismus									
771	Maßnahmen zur Förderung des Tourismus									
771000	Maßnahmen z.Förderung des Fremdenverkehrs									
Operative Gebarung										
2/771000+811000	Beiträge Bootsanlegest. u. Pacht	2115	3115	14	8 400,00	8 400,00		8 400,00	8 400,00	
2/771000+813000	Erträge aus der Auflösung von Investitionszuschüssen (Kapitaltransfers)		2127		100,00	100,00				
2/771000+828000	Rückersätze von Ausgaben	2116	3116	18	1 500,00	1 500,00		1 500,00	1 500,00	
2/771000+861000	Förderung Land	2121	3121	15	1 000,00	1 000,00		1 000,00	1 000,00	
SU 21 / 31	Summe Erträge / Einzahlungen operative Gebarung				11 000,00	11 000,00	0,00	10 900,00	10 900,00	0,00
1/771000-457000	Tourismusprospekte	2221	3221	23	5 000,00	5 000,00		5 000,00	5 000,00	
1/771000-613000	Instandhaltung Steganlage	2224	3224	24	4 300,00	4 300,00		4 300,00	4 300,00	
1/771000-618000	Instandhaltung von sonstigen Anlagen - Werbetafeln	2224	3224	24	1 400,00	1 400,00		1 400,00	1 400,00	
1/771000-680000	Planmäßige Abschreibung		2226		500,00	500,00				
1/771000-700000	Bestandzinse - Ländengebühr	2223	3223	24	6 000,00	5 200,00	800,00	6 000,00	5 200,00	800,00
1/771000-728000	Sonstige Leistungen, Werbeeinschaltungen	2225	3225	24	5 400,00	5 400,00		5 400,00	5 400,00	
1/771000-729000	Sonstige Ausgaben	2225	3225	24	3 500,00	3 500,00		3 500,00	3 500,00	
1/771000-757000	Beiträge an Fremdenverkehrs- vereine und -verbände	2234	3234	27	11 500,00	11 500,00		11 500,00	11 500,00	
SU 22 / 32	Summe Aufwendungen / Auszahlungen operative Gebarung				37 600,00	36 800,00	800,00	37 100,00	36 300,00	800,00
SA 0 / SA 1	(0) Nettoergebnis (21 - 22) / (1) Geldfluss operative Gebarung (31 – 32)				-26 600,00	-25 800,00	-800,00	-26 200,00	-25 400,00	-800,00
SA01	Saldo (01) Haushaltsrücklagen (230 - 240)				0,00	0,00	0,00	0,00	0,00	0,00
SA00	Saldo (00) Nettoergebnis nach Haushaltsrücklagen (Saldo 0 + Saldo 01)				-26 600,00	-25 800,00	-800,00			
Investive Gebarung										
2/771000+301000	Kapitaltransfers von Land - Ecoplus			3331					3 000,00	-3 000,00
SU 33	Summe Einzahlungen investive Gebarung							0,00	3 000,00	-3 000,00
1/771000-005000	Anlagen zu Straßenbauten - tour. Leitsystem			3412 2				10 100,00	10 100,00	
SU 34	Summe Auszahlungen investive Gebarung							10 100,00	10 100,00	0,00

1. Nachtragsvoranschlag 2026

Marktgemeinde Wallsee-Sindelburg

NVA Ergebnis- und Finanzierungsvoranschlag Detailnachweis

		MVAG VC QU			Ergebnisvoranschlag		Finanzierungsvoranschlag			
		EH	FH		VA 2026 inkl. NVA	VA 2026	1. NVA	VA 2026 inkl. NVA	VA 2026	1. NVA
SA2	Saldo (2) Geldfluss aus der Investiven Gebarung (33 – 34)							-10 100,00	-7 100,00	-3 000,00
SA3	Saldo (3) Nettofinanzierungssaldo (Saldo 1 + Saldo 2)							-36 300,00	-32 500,00	-3 800,00
Finanzierungstätigkeit										
SU 35	Summe Einzahlungen aus der Finanzierungstätigkeit							0,00	0,00	0,00
SU 36	Summe Auszahlungen aus der Finanzierungstätigkeit							0,00	0,00	0,00
SA4	Saldo (4) Geldfluss aus der Finanzierungstätigkeit (35 – 36)							0,00	0,00	0,00
SA5	Saldo (5) Geldfluss aus der voranschlagswirksamen Gebarung (Saldo 3 + Saldo 4)							-36 300,00	-32 500,00	-3 800,00
78	Förderung von Handel, Gewerbe und Industrie									
780	Einrichtungen zur Förderung von Handel, Gewerbe und Industri									
780000	Förderung von Handel und Gewerbe									
Operative Gebarung										
2/780000+828000	Rückersätze von Ausgaben	2116	3116	18	200,00	200,00		200,00	200,00	
SU 21 / 31	Summe Erträge / Einzahlungen operative Gebarung				200,00	200,00	0,00	200,00	200,00	0,00
1/780000-729000	Sonstige Ausgaben	2225	3225	24	200,00	200,00		200,00	200,00	
SU 22 / 32	Summe Aufwendungen / Auszahlungen operative Gebarung				200,00	200,00	0,00	200,00	200,00	0,00
SA 0 / SA 1	(0) Nettoergebnis (21 - 22) / (1) Geldfluss operative Gebarung (31 – 32)				0,00	0,00	0,00	0,00	0,00	0,00
SA01	Saldo (01) Haushaltsrücklagen (230 - 240)				0,00	0,00	0,00	0,00	0,00	0,00
SA00	Saldo (00) Nettoergebnis nach Haushaltsrücklagen (Saldo 0 + Saldo 01)				0,00	0,00	0,00			
Investive Gebarung										
SU 33	Summe Einzahlungen investive Gebarung							0,00	0,00	0,00
SU 34	Summe Auszahlungen investive Gebarung							0,00	0,00	0,00
SA2	Saldo (2) Geldfluss aus der Investiven Gebarung (33 – 34)							0,00	0,00	0,00
SA3	Saldo (3) Nettofinanzierungssaldo (Saldo 1 + Saldo 2)							0,00	0,00	0,00
Finanzierungstätigkeit										
SU 35	Summe Einzahlungen aus der Finanzierungstätigkeit							0,00	0,00	0,00
SU 36	Summe Auszahlungen aus der Finanzierungstätigkeit							0,00	0,00	0,00
SA4	Saldo (4) Geldfluss aus der Finanzierungstätigkeit (35 – 36)							0,00	0,00	0,00
SA5	Saldo (5) Geldfluss aus der voranschlagswirksamen Gebarung (Saldo 3 + Saldo 4)							0,00	0,00	0,00

1. Nachtragsvoranschlag 2026

Marktgemeinde Wallsee-Sindelburg

NVA Ergebnis- und Finanzierungsvoranschlag Detailnachweis

	MVAG	VC QU	Ergebnisvoranschlag			Finanzierungsvoranschlag				
			EH	FH	VA 2026 inkl. NVA	VA 2026	1. NVA	VA 2026 inkl. NVA	VA 2026	1. NVA
8 Dienstleistungen										
81	Öffentliche Einrichtungen (soweit nicht dem Abschnitt 85 zuzuordnen)									
810	Wasserversorgung									
810000	Wasserversorgung - ländlicher Bereich - Trinkwassergenossen:									
Operative Gebarung										
SU 21 / 31	Summe Erträge / Einzahlungen operative Gebarung			0,00	0,00	0,00	0,00	0,00	0,00	0,00
1/810000-650000	Zinsen an TWG Schöndorf-Straß	2241	3241	15 000,00		15 000,00	15 000,00			15 000,00
SU 22 / 32	Summe Aufwendungen / Auszahlungen operative Gebarung			15 000,00	0,00	15 000,00	15 000,00	0,00	15 000,00	0,00
SA 0 / SA 1	(0) Nettoergebnis (21 - 22) / (1) Geldfluss operative Gebarung (31 - 32)			-15 000,00	0,00	-15 000,00	-15 000,00	0,00	-15 000,00	0,00
2/810000+895001	Entnahmen von allgemeinen Haushaltsrücklagen		2301	15 000,00		15 000,00				
SA01	Saldo (01) Haushaltsrücklagen (230 - 240)			15 000,00	0,00	15 000,00	0,00	0,00	0,00	0,00
SA00	Saldo (00) Nettoergebnis nach Haushaltsrücklagen (Saldo 0 + Saldo 01)			0,00	0,00	0,00				
Investive Gebarung										
SU 33	Summe Einzahlungen investive Gebarung						0,00	0,00	0,00	0,00
5/810000-070000	Nutzungsrecht TWG Schöndorf-Straß (immaterielle Vermögenswerte)		3411 1				950 000,00			950 000,00
SU 34	Summe Auszahlungen investive Gebarung						950 000,00	0,00	950 000,00	0,00
SA2	Saldo (2) Geldfluss aus der Investiven Gebarung (33 - 34)						-950 000,00	0,00	-950 000,00	0,00
SA3	Saldo (3) Nettofinanzierungssaldo (Saldo 1 + Saldo 2)						-965 000,00	0,00	-965 000,00	0,00
Finanzierungstätigkeit										
6/810000+347000	Investitionsdarlehen von TWG Schöndorf-Straß		3513 1				950 000,00			950 000,00
SU 35	Summe Einzahlungen aus der Finanzierungstätigkeit						950 000,00	0,00	950 000,00	0,00
SU 36	Summe Auszahlungen aus der Finanzierungstätigkeit						0,00	0,00	0,00	0,00
SA4	Saldo (4) Geldfluss aus der Finanzierungstätigkeit (35 - 36)						950 000,00	0,00	950 000,00	0,00
SA5	Saldo (5) Geldfluss aus der voranschlagswirksamen Gebarung (Saldo 3 + Saldo 4)						-15 000,00	0,00	-15 000,00	0,00
812	WC-Anlagen									
812000	WC-Anlagen									
Operative Gebarung										
SU 21 / 31	Summe Erträge / Einzahlungen operative Gebarung			0,00	0,00	0,00	0,00	0,00	0,00	0,00
1/812000-728000	Sonstige Leistungen	2225	3225 24	900,00		900,00	900,00			900,00
SU 22 / 32	Summe Aufwendungen / Auszahlungen operative Gebarung			900,00	0,00	900,00	900,00	0,00	900,00	0,00
SA 0 / SA 1	(0) Nettoergebnis (21 - 22) / (1) Geldfluss operative Gebarung (31 - 32)			-900,00	0,00	-900,00	-900,00	0,00	-900,00	0,00
SA01	Saldo (01) Haushaltsrücklagen (230 - 240)			0,00	0,00	0,00	0,00	0,00	0,00	0,00
SA00	Saldo (00) Nettoergebnis nach Haushaltsrücklagen (Saldo 0 + Saldo 01)			-900,00	0,00	-900,00	0,00	0,00	-900,00	0,00

1. Nachtragsvoranschlag 2026

Marktgemeinde Wallsee-Sindelburg

NVA Ergebnis- und Finanzierungsvoranschlag Detailnachweis

	MVAG	VC QU	Ergebnisvoranschlag			Finanzierungsvoranschlag					
			EH	FH	VA 2026 inkl. NVA	VA 2026	1. NVA	VA 2026 inkl. NVA	VA 2026	1. NVA	
Investive Gebarung											
SU 33			Summe Einzahlungen investive Gebarung					0,00	0,00	0,00	
SU 34			Summe Auszahlungen investive Gebarung					0,00	0,00	0,00	
SA2			Saldo (2) Geldfluss aus der Investiven Gebarung (33 – 34)					0,00	0,00	0,00	
SA3			Saldo (3) Nettofinanzierungssaldo (Saldo 1 + Saldo 2)					-900,00	-900,00	0,00	
Finanzierungstätigkeit											
SU 35			Summe Einzahlungen aus der Finanzierungstätigkeit					0,00	0,00	0,00	
SU 36			Summe Auszahlungen aus der Finanzierungstätigkeit					0,00	0,00	0,00	
SA4			Saldo (4) Geldfluss aus der Finanzierungstätigkeit (35 – 36)					0,00	0,00	0,00	
SA5			Saldo (5) Geldfluss aus der voranschlagswirksamen Gebarung (Saldo 3 + Saldo 4)					-900,00	-900,00	0,00	
814	Straßenreinigung										
814000	Straßenreinigung										
Operative Gebarung											
SU 21 / 31			Summe Erträge / Einzahlungen operative Gebarung			0,00	0,00	0,00	0,00	0,00	
1/814000-455000			Ankauf von Streumittel	2221 3221 23	9 000,00	9 000,00		9 000,00	9 000,00		
1/814000-582000			DGB Sozialversicherung	2212 3212 20	200,00	200,00		200,00	200,00		
1/814000-720000			Personalaufwand-Bauhofarbeiter incl. Winterdienst	2225 3225 24	* 12 000,00	12 000,00		12 000,00	12 000,00		
1/814000-720100			Sozialversicherung-Bauhofarbeiter	2225 3225 24	* 2 500,00	2 500,00		2 500,00	2 500,00		
1/814000-720500			FBAF Bauhofarbeiter	2225 3225 24	* 600,00	600,00		600,00	600,00		
1/814000-728000			Winterdienst und Straßenkehren - Leistungen Dritter	2225 3225 24	22 000,00	22 000,00		22 000,00	22 000,00		
SU 22 / 32			Summe Aufwendungen / Auszahlungen operative Gebarung			46 300,00	46 300,00	0,00	46 300,00	46 300,00	0,00
SA 0 / SA 1			(0) Nettoergebnis (21 - 22) / (1) Geldfluss operative Gebarung (31 – 32)			-46 300,00	-46 300,00	0,00	-46 300,00	-46 300,00	0,00
SA01			Saldo (01) Haushaltsrücklagen (230 - 240)			0,00	0,00	0,00	0,00	0,00	
SA00			Saldo (00) Nettoergebnis nach Haushaltsrücklagen (Saldo 0 + Saldo 01)			-46 300,00	-46 300,00	0,00			
Investive Gebarung											
SU 33			Summe Einzahlungen investive Gebarung					0,00	0,00	0,00	
SU 34			Summe Auszahlungen investive Gebarung					0,00	0,00	0,00	
SA2			Saldo (2) Geldfluss aus der Investiven Gebarung (33 – 34)					0,00	0,00	0,00	
SA3			Saldo (3) Nettofinanzierungssaldo (Saldo 1 + Saldo 2)					-46 300,00	-46 300,00	0,00	
Finanzierungstätigkeit											
SU 35			Summe Einzahlungen aus der Finanzierungstätigkeit					0,00	0,00	0,00	
SU 36			Summe Auszahlungen aus der Finanzierungstätigkeit					0,00	0,00	0,00	
SA4			Saldo (4) Geldfluss aus der Finanzierungstätigkeit (35 – 36)					0,00	0,00	0,00	
SA5			Saldo (5) Geldfluss aus der voranschlagswirksamen Gebarung (Saldo 3 + Saldo 4)					-46 300,00	-46 300,00	0,00	

1. Nachtragsvoranschlag 2026

Marktgemeinde Wallsee-Sindelburg

NVA Ergebnis- und Finanzierungsvoranschlag Detailnachweis

		MVAG		VC QU	Ergebnisvoranschlag		Finanzierungsvoranschlag			
		EH	FH		VA 2026 inkl. NVA	VA 2026	1. NVA	VA 2026 inkl. NVA	VA 2026	1. NVA
815	Park- und Gartenanlagen, Kinderspielplätze									
815000	Parkanlagen, Kinder- spielplätze									
Operative Gebarung										
2/815000+813000	Erträge aus der Auflösung von Investitionszuschüssen (Kapitaltransfers)		2127			500,00	500,00			
SU 21 / 31	Summe Erträge / Einzahlungen operative Gebarung					500,00	500,00	0,00	0,00	0,00
1/815000-400000	geringwertiges Wirtschaftsgut	2221	3221	23		1 000,00	1 000,00		1 000,00	1 000,00
1/815000-613000	Instandhaltung von Grundstückseinrichtungen	2224	3224	24		5 000,00	5 000,00		5 000,00	5 000,00
1/815000-680000	Planmäßige Abschreibung	2226				2 200,00	2 200,00			
1/815000-720000	Personalaufwand-Bauhofarbeiter	2225	3225	24	*	47 000,00	47 000,00		47 000,00	47 000,00
1/815000-720100	Sozialversicherung-Bauhofarbeiter	2225	3225	24	*	9 900,00	9 900,00		9 900,00	9 900,00
1/815000-720500	FBAF Bauhofarbeiter	2225	3225	24	*	2 000,00	2 000,00		2 000,00	2 000,00
1/815000-728000	Sonstige Leistungen	2225	3225	24		2 500,00	2 500,00		2 500,00	2 500,00
1/815000-729000	Sonst. Ausgaben	2225	3225	24		100,00	100,00		100,00	100,00
SU 22 / 32	Summe Aufwendungen / Auszahlungen operative Gebarung					69 700,00	69 700,00	0,00	67 500,00	67 500,00
SA 0 / SA 1	(0) Nettoergebnis (21 - 22) / (1) Geldfluss operative Gebarung (31 - 32)					-69 200,00	-69 200,00	0,00	-67 500,00	-67 500,00
SA01	Saldo (01) Haushaltsrücklagen (230 - 240)					0,00	0,00	0,00	0,00	0,00
SA00	Saldo (00) Nettoergebnis nach Haushaltsrücklagen (Saldo 0 + Saldo 01)					-69 200,00	-69 200,00	0,00		
Investive Gebarung										
SU 33	Summe Einzahlungen investive Gebarung								0,00	0,00
1/815000-042000	Amts-, Betriebs- und Geschäftsausstattung		3415	2					6 000,00	6 000,00
SU 34	Summe Auszahlungen investive Gebarung								6 000,00	6 000,00
SA2	Saldo (2) Geldfluss aus der Investiven Gebarung (33 - 34)								-6 000,00	-6 000,00
SA3	Saldo (3) Nettofinanzierungssaldo (Saldo 1 + Saldo 2)								-73 500,00	-73 500,00
Finanzierungstätigkeit										
SU 35	Summe Einzahlungen aus der Finanzierungstätigkeit								0,00	0,00
SU 36	Summe Auszahlungen aus der Finanzierungstätigkeit								0,00	0,00
SA4	Saldo (4) Geldfluss aus der Finanzierungstätigkeit (35 - 36)								0,00	0,00
SA5	Saldo (5) Geldfluss aus der voranschlagswirksamen Gebarung (Saldo 3 + Saldo 4)								-73 500,00	-73 500,00
815100	Spielplätze									
Operative Gebarung										
SU 21 / 31	Summe Erträge / Einzahlungen operative Gebarung					0,00	0,00	0,00	0,00	0,00
1/815100-400000	Geringwertige Wirtschaftsgüter (GWG)	2221	3221	23		2 000,00	2 000,00		2 000,00	2 000,00
1/815100-610000	Instandhaltung von Grund und Boden	2224	3224	24		2 300,00	2 300,00		2 300,00	2 300,00
1/815100-613000	Instandhaltung von Spielplatzeinrichtungen	2224	3224	24		9 300,00	9 300,00		9 300,00	9 300,00

1. Nachtragsvoranschlag 2026

Marktgemeinde Wallsee-Sindenburg

NVA Ergebnis- und Finanzierungsvoranschlag Detailnachweis

		MVAG		VC QU	Ergebnisvoranschlag		Finanzierungsvoranschlag			
		EH	FH		VA 2026 inkl. NVA	VA 2026	1. NVA	VA 2026 inkl. NVA	VA 2026	1. NVA
1/815100-680000	Planmäßige Abschreibung	2226			2 300,00	2 300,00				
1/815100-710000	Öffentliche Abgaben (Ausgaben), ohne Gebühren gemäß FAG	2225	3225	24	400,00	400,00		400,00	400,00	
1/815100-720000	Personalaufwand-Bauhofarbeiter	2225	3225	24	*	3 000,00	3 000,00	3 000,00	3 000,00	
1/815100-720100	Sozialversicherung-Bauhofarbeiter	2225	3225	24	*	400,00	400,00	400,00	400,00	
1/815100-720500	FBAF Bauhofarbeiter	2225	3225	24	*	100,00	100,00	100,00	100,00	
SU 22 / 32	Summe Aufwendungen / Auszahlungen operative Gebarung				19 800,00	19 800,00	0,00	17 500,00	17 500,00	0,00
SA 0 / SA 1	(0) Nettoergebnis (21 - 22) / (1) Geldfluss operative Gebarung (31 - 32)				-19 800,00	-19 800,00	0,00	-17 500,00	-17 500,00	0,00
SA01	Saldo (01) Haushaltsrücklagen (230 - 240)				0,00	0,00	0,00	0,00	0,00	0,00
SA00	Saldo (00) Nettoergebnis nach Haushaltsrücklagen (Saldo 0 + Saldo 01)				-19 800,00	-19 800,00	0,00			
Investive Gebarung										
SU 33	Summe Einzahlungen investive Gebarung							0,00	0,00	0,00
SU 34	Summe Auszahlungen investive Gebarung							0,00	0,00	0,00
SA2	Saldo (2) Geldfluss aus der Investiven Gebarung (33 - 34)							0,00	0,00	0,00
SA3	Saldo (3) Nettofinanzierungssaldo (Saldo 1 + Saldo 2)							-17 500,00	-17 500,00	0,00
Finanzierungstätigkeit										
SU 35	Summe Einzahlungen aus der Finanzierungstätigkeit							0,00	0,00	0,00
SU 36	Summe Auszahlungen aus der Finanzierungstätigkeit							0,00	0,00	0,00
SA4	Saldo (4) Geldfluss aus der Finanzierungstätigkeit (35 - 36)							0,00	0,00	0,00
SA5	Saldo (5) Geldfluss aus der voranschlagswirksamen Gebarung (Saldo 3 + Saldo 4)							-17 500,00	-17 500,00	0,00
816	Öffentliche Beleuchtung und öffentliche Uhren									
816000	Straßenbeleuchtung									
Operative Gebarung										
2/816000+828000	Rückersätze von Aufwendungen - Stromkosten	2116	3116	18	1 000,00	100,00	900,00	1 000,00	100,00	900,00
SU 21 / 31	Summe Erträge / Einzahlungen operative Gebarung				1 000,00	100,00	900,00	1 000,00	100,00	900,00
1/816000-611000	Instandhaltung von Straßenbeleuchtung	2224	3224	24	2 000,00	2 000,00		2 000,00	2 000,00	
1/816000-680000	Planmäßige Abschreibung	2226			2 500,00	2 500,00				
1/816000-720000	Personalaufwand-Bauhofarbeiter	2225	3225	24	*	200,00	200,00	200,00	200,00	
1/816000-720100	Sozialversicherung-Bauhofarbeiter	2225	3225	24	*	100,00	100,00	100,00	100,00	
1/816000-720500	FBAF Bauhofarbeiter	2225	3225	24	*	100,00	100,00	100,00	100,00	
1/816000-728000	Lichtservice	2225	3225	24		37 800,00	37 800,00	37 800,00	37 800,00	
SU 22 / 32	Summe Aufwendungen / Auszahlungen operative Gebarung				42 700,00	42 700,00	0,00	40 200,00	40 200,00	0,00
SA 0 / SA 1	(0) Nettoergebnis (21 - 22) / (1) Geldfluss operative Gebarung (31 - 32)				-41 700,00	-42 600,00	900,00	-39 200,00	-40 100,00	900,00
SA01	Saldo (01) Haushaltsrücklagen (230 - 240)				0,00	0,00	0,00	0,00	0,00	0,00
SA00	Saldo (00) Nettoergebnis nach Haushaltsrücklagen (Saldo 0 + Saldo 01)				-41 700,00	-42 600,00	900,00			

1. Nachtragsvoranschlag 2026

Marktgemeinde Wallsee-Sindelburg

NVA Ergebnis- und Finanzierungsvoranschlag Detailnachweis

	MVAG	VC QU	Ergebnisvoranschlag			Finanzierungsvoranschlag				
			EH	FH	VA 2026 inkl. NVA	VA 2026	1. NVA	VA 2026 inkl. NVA	VA 2026	1. NVA
Investive Gebarung										
SU 33								0,00	0,00	0,00
								0,00	0,00	0,00
SU 34								0,00	0,00	0,00
								0,00	0,00	0,00
SA2								0,00	0,00	0,00
								0,00	0,00	0,00
SA3								-39 200,00	-40 100,00	900,00
								-39 200,00	-40 100,00	900,00
Finanzierungstätigkeit										
SU 35								0,00	0,00	0,00
								0,00	0,00	0,00
SU 36								0,00	0,00	0,00
								0,00	0,00	0,00
SA4								0,00	0,00	0,00
								0,00	0,00	0,00
SA5								-39 200,00	-40 100,00	900,00
								-39 200,00	-40 100,00	900,00
817 Friedhöfe (einschließlich Einsegnungshallen und Krematorien)										
817000 Aufbahrungshalle										
Operative Gebarung										
2/817000+852000			2113	3113	12	1 500,00	1 500,00	1 500,00	1 500,00	
SU 21 / 31						1 500,00	1 500,00	0,00	1 500,00	1 500,00
						1 500,00	1 500,00	0,00	1 500,00	1 500,00
1/817000-614000			2224	3224	24	1 000,00	1 000,00	1 000,00	1 000,00	
1/817000-670000			2222	3222	24	200,00	200,00	200,00	200,00	
1/817000-680000			2226			2 200,00	2 200,00			
1/817000-700000			2223	3223	24	100,00	100,00	100,00	100,00	
SU 22 / 32						3 500,00	3 500,00	0,00	1 300,00	1 300,00
						3 500,00	3 500,00	0,00	1 300,00	1 300,00
SA 0 / SA 1						-2 000,00	-2 000,00	0,00	200,00	200,00
						-2 000,00	-2 000,00	0,00	200,00	200,00
SA01						0,00	0,00	0,00	0,00	0,00
						0,00	0,00	0,00	0,00	0,00
SA00						-2 000,00	-2 000,00	0,00	0,00	0,00
						-2 000,00	-2 000,00	0,00	0,00	0,00
Investive Gebarung										
SU 33								0,00	0,00	0,00
								0,00	0,00	0,00
SU 34								0,00	0,00	0,00
								0,00	0,00	0,00
SA2								0,00	0,00	0,00
								0,00	0,00	0,00
SA3								200,00	200,00	0,00
								200,00	200,00	0,00
Finanzierungstätigkeit										
SU 35								0,00	0,00	0,00
								0,00	0,00	0,00
SU 36								0,00	0,00	0,00
								0,00	0,00	0,00
SA4								0,00	0,00	0,00
								0,00	0,00	0,00
SA5								200,00	200,00	0,00
								200,00	200,00	0,00

1. Nachtragsvoranschlag 2026

Marktgemeinde Wallsee-Sindelburg

NVA Ergebnis- und Finanzierungsvoranschlag Detailnachweis

	MVAG	VC QU	Ergebnisvoranschlag		Finanzierungsvoranschlag						
			EH	FH	VA 2026 inkl. NVA	VA 2026	1. NVA	VA 2026 inkl. NVA	VA 2026	1. NVA	
82	Betriebsähnliche Einrichtungen und Betriebe										
820	Wirtschaftshöfe										
820000	Bauhof										
Operative Gebarung											
2/820000+816000	Rückersätze von Ausgaben (Personalaufteilung)	2114	3114	13	*	127 600,00	127 600,00		127 600,00	127 600,00	
2/820000+816100	Rückersätze von SV Beiträgen	2114	3114	13	*	27 100,00	27 100,00		27 100,00	27 100,00	
2/820000+816300	Rückersätze FBAF	2114	3114	13	*	5 800,00	5 800,00		5 800,00	5 800,00	
2/820000+817000	Erträge aus der Auflösung von sonstigen Rückstellungen	2117				16 600,00	16 600,00				
2/820000+829000	sonstige Einnahmen	2116	3116	18		100,00	100,00		100,00	100,00	
SU 21 / 31	Summe Erträge / Einzahlungen operative Gebarung					177 200,00	177 200,00	0,00	160 600,00	160 600,00	0,00
1/820000-400000	geringw. Wirtschaftsgüter	2221	3221	23		4 100,00	4 100,00		4 100,00	4 100,00	
1/820000-400100	Dienstbekleidung	2221	3221	23		1 600,00	1 600,00		1 600,00	1 600,00	
1/820000-451000	Brennstoffe	2221	3221	23		500,00	500,00		500,00	500,00	
1/820000-452000	Treibstoffe	2221	3221	23		10 000,00	10 000,00		10 000,00	10 000,00	
1/820000-454000	Reinigungsmittel	2221	3221	23		400,00	400,00		400,00	400,00	
1/820000-459000	Sonstige Verbrauchsgüter	2221	3221	23		2 000,00	2 000,00		2 000,00	2 000,00	
1/820000-511000	Bezüge VB	2211	3211	20		152 300,00	152 300,00		152 300,00	152 300,00	
1/820000-565000	Mehrleistungsvergütungen	2211	3211	20		10 700,00	10 700,00		10 700,00	10 700,00	
1/820000-566000	Zuwendungen aus Anlass von Dienstjubiläen	2212	3212			7 800,00		7 800,00		7 800,00	
1/820000-580000	DGB Ausgleichsfonds FB	2212	3212	20		6 500,00	6 200,00	300,00	6 500,00	6 200,00	300,00
1/820000-582000	DGB-Sozialversicherung	2212	3212	20		35 800,00	34 200,00	1 600,00	35 800,00	34 200,00	1 600,00
1/820000-600000	Strom	2222	3222	24		200,00	200,00		200,00	200,00	
1/820000-614000	Instandhaltung des Gebäudes	2224	3224	24		2 900,00	2 900,00		2 900,00	2 900,00	
1/820000-617000	Instandhaltung von Fahrzeugen	2224	3224	24		5 500,00	5 500,00		5 500,00	5 500,00	
1/820000-617100	Instandhaltung Bus	2224	3224	24		3 000,00	2 000,00	1 000,00	3 000,00	2 000,00	1 000,00
1/820000-618000	Instandhaltung von sonstigen Anlagen	2224	3224	24		2 000,00	2 000,00		2 000,00	2 000,00	
1/820000-670000	Versicherungen	2222	3222	24		4 000,00	4 000,00		4 000,00	4 000,00	
1/820000-680000	Planmäßige Abschreibung	2226				13 500,00	13 500,00				
1/820000-700000	Miete KG	2223	3223	24		2 700,00	2 700,00		2 700,00	2 700,00	
1/820000-710000	Steuern und Abgaben	2225	3225	24		200,00	200,00		200,00	200,00	
1/820000-724000	Reisegebühren	2225	3225	24		300,00	300,00		300,00	300,00	
1/820000-729000	Sonstige Ausgaben	2225	3225	24		300,00	200,00	100,00	300,00	200,00	100,00
SU 22 / 32	Summe Aufwendungen / Auszahlungen operative Gebarung					266 300,00	255 500,00	10 800,00	252 800,00	242 000,00	10 800,00
SA 0 / SA 1	(0) Nettoergebnis (21 - 22) / (1) Geldfluss operative Gebarung (31 - 32)					-89 100,00	-78 300,00	-10 800,00	-92 200,00	-81 400,00	-10 800,00
SA01	Saldo (01) Haushaltsrücklagen (230 - 240)					0,00	0,00	0,00	0,00	0,00	0,00

1. Nachtragsvoranschlag 2026

Marktgemeinde Wallsee-Sindelburg

NVA Ergebnis- und Finanzierungsvoranschlag Detailnachweis

		MVAG		VC QU	Ergebnisvoranschlag			Finanzierungsvoranschlag		
		EH	FH		VA 2026 inkl. NVA	VA 2026	1. NVA	VA 2026 inkl. NVA	VA 2026	1. NVA
SA00	Saldo (00) Nettoergebnis nach Haushaltsrücklagen (Saldo 0 + Saldo 01)				-89 100,00	-78 300,00	-10 800,00			
Investive Gebarung										
SU 33	Summe Einzahlungen investive Gebarung							0,00	0,00	0,00
1/820000-042000	Betriebsausstattung		3415	2 41				10 000,00	11 500,00	-1 500,00
1/820000-070000	Softwarelizenzen		3411	2				500,00	500,00	
SU 34	Summe Auszahlungen investive Gebarung							10 500,00	12 000,00	-1 500,00
SA2	Saldo (2) Geldfluss aus der Investiven Gebarung (33 – 34)							-10 500,00	-12 000,00	1 500,00
SA3	Saldo (3) Nettofinanzierungssaldo (Saldo 1 + Saldo 2)							-102 700,00	-93 400,00	-9 300,00
Finanzierungstätigkeit										
SU 35	Summe Einzahlungen aus der Finanzierungstätigkeit							0,00	0,00	0,00
SU 36	Summe Auszahlungen aus der Finanzierungstätigkeit							0,00	0,00	0,00
SA4	Saldo (4) Geldfluss aus der Finanzierungstätigkeit (35 – 36)							0,00	0,00	0,00
SA5	Saldo (5) Geldfluss aus der voranschlagswirksamen Gebarung (Saldo 3 + Saldo 4)							-102 700,00	-93 400,00	-9 300,00
821	Fuhrpark									
821000	Fuhrpark									
Operative Gebarung										
6/821000+803000	Veräußerungen von technischen Anlagen, Fahrzeugen und Maschinen			1 31	5 000,00	5 000,00				
6/821000+871000	Kapitaltransfers aus Gemeinde-Bedarfszuweisungsmittel	2121	3121	1 33	50 000,00	50 000,00		50 000,00	50 000,00	
SU 21 / 31	Summe Erträge / Einzahlungen operative Gebarung				55 000,00	55 000,00	0,00	50 000,00	50 000,00	0,00
1/821000-680000	Planmäßige Abschreibung		2226		4 400,00	4 400,00				
SU 22 / 32	Summe Aufwendungen / Auszahlungen operative Gebarung				4 400,00	4 400,00	0,00	0,00	0,00	0,00
SA 0 / SA 1	(0) Nettoergebnis (21 - 22) / (1) Geldfluss operative Gebarung (31 – 32)				50 600,00	50 600,00	0,00	50 000,00	50 000,00	0,00
SA01	Saldo (01) Haushaltsrücklagen (230 - 240)				0,00	0,00	0,00	0,00	0,00	0,00
SA00	Saldo (00) Nettoergebnis nach Haushaltsrücklagen (Saldo 0 + Saldo 01)				50 600,00	50 600,00	0,00			
Investive Gebarung										
6/821000+803000	Veräußerungen von technischen Anlagen, Fahrzeugen und Maschinen		3314	1 31				5 000,00	5 000,00	
SU 33	Summe Einzahlungen investive Gebarung							5 000,00	5 000,00	0,00
5/821000-040000	Fahrzeuge		3414	1 41				55 000,00	55 000,00	
SU 34	Summe Auszahlungen investive Gebarung							55 000,00	55 000,00	0,00
SA2	Saldo (2) Geldfluss aus der Investiven Gebarung (33 – 34)							-50 000,00	-50 000,00	0,00
SA3	Saldo (3) Nettofinanzierungssaldo (Saldo 1 + Saldo 2)							0,00	0,00	0,00
Finanzierungstätigkeit										
SU 35	Summe Einzahlungen aus der Finanzierungstätigkeit							0,00	0,00	0,00
SU 36	Summe Auszahlungen aus der Finanzierungstätigkeit							0,00	0,00	0,00

1. Nachtragsvoranschlag 2026

Marktgemeinde Wallsee-Sindelburg

NVA Ergebnis- und Finanzierungsvoranschlag Detailnachweis

		MVAG VC QU			Ergebnisvoranschlag			Finanzierungsvoranschlag		
		EH	FH		VA 2026 inkl. NVA	VA 2026	1. NVA	VA 2026 inkl. NVA	VA 2026	1. NVA
SA4	Saldo (4) Geldfluss aus der Finanzierungstätigkeit (35 – 36)							0,00	0,00	0,00
SA5	Saldo (5) Geldfluss aus der voranschlagswirksamen Gebarung (Saldo 3 + Saldo 4)							0,00	0,00	0,00
828	Sonstige Märkte									
828000	Sonstige Märkte									
Operative Gebarung										
2/828000+812000	Marktstandgebühren	2114	3114	13	900,00	600,00	300,00	900,00	600,00	300,00
SU 21 / 31	Summe Erträge / Einzahlungen operative Gebarung				900,00	600,00	300,00	900,00	600,00	300,00
SU 22 / 32	Summe Aufwendungen / Auszahlungen operative Gebarung				0,00	0,00	0,00	0,00	0,00	0,00
SA 0 / SA 1	(0) Nettoergebnis (21 - 22) / (1) Geldfluss operative Gebarung (31 – 32)				900,00	600,00	300,00	900,00	600,00	300,00
SA01	Saldo (01) Haushaltsrücklagen (230 - 240)				0,00	0,00	0,00	0,00	0,00	0,00
SA00	Saldo (00) Nettoergebnis nach Haushaltsrücklagen (Saldo 0 + Saldo 01)				900,00	600,00	300,00			
Investive Gebarung										
SU 33	Summe Einzahlungen investive Gebarung							0,00	0,00	0,00
SU 34	Summe Auszahlungen investive Gebarung							0,00	0,00	0,00
SA2	Saldo (2) Geldfluss aus der Investiven Gebarung (33 – 34)							0,00	0,00	0,00
SA3	Saldo (3) Nettofinanzierungssaldo (Saldo 1 + Saldo 2)							900,00	600,00	300,00
Finanzierungstätigkeit										
SU 35	Summe Einzahlungen aus der Finanzierungstätigkeit							0,00	0,00	0,00
SU 36	Summe Auszahlungen aus der Finanzierungstätigkeit							0,00	0,00	0,00
SA4	Saldo (4) Geldfluss aus der Finanzierungstätigkeit (35 – 36)							0,00	0,00	0,00
SA5	Saldo (5) Geldfluss aus der voranschlagswirksamen Gebarung (Saldo 3 + Saldo 4)							900,00	600,00	300,00
83	Betriebsähnliche Einrichtungen und Betriebe (Fortsetzung)									
831	Freibäder									
831000	Freibad									
Operative Gebarung										
2/831000+811000	Miete Badbuffet	2115	3115	14	7 600,00	7 600,00		7 600,00	7 600,00	
2/831000+811100	Betriebskostenersätze	2115	3115	14	1 500,00	1 500,00		1 500,00	1 500,00	
2/831000+811200	Miete Technikraum	2115	3115	14	100,00	100,00		100,00	100,00	
2/831000+828000	Rückersätze von Stromkosten	2116	3116	18	500,00	500,00		500,00	500,00	
SU 21 / 31	Summe Erträge / Einzahlungen operative Gebarung				9 700,00	9 700,00	0,00	9 700,00	9 700,00	0,00
1/831000-400000	geringw. Wirtschaftsgüter	2221	3221	23	100,00	100,00		100,00	100,00	
1/831000-454000	Reinigungsmittel	2221	3221	23	300,00	300,00		300,00	300,00	
1/831000-600000	Strom	2222	3222	24	300,00	300,00		300,00	300,00	
1/831000-614000	Instandhaltung von Gebäuden	2224	3224	24	1 000,00	1 000,00		1 000,00	1 000,00	
1/831000-670000	Versicherungen	2222	3222	24	600,00	600,00		600,00	600,00	

1. Nachtragsvoranschlag 2026

NVA Ergebnis- und Finanzierungsvoranschlag Detailnachweis

Marktgemeinde Wallsee-Sindelburg

		MVAG		VC QU	Ergebnisvoranschlag		Finanzierungsvoranschlag				
		EH	FH		VA 2026 inkl. NVA	VA 2026	1. NVA	VA 2026 inkl. NVA	VA 2026	1. NVA	
1/831000-710000	Öffentliche Abgaben	2225	3225	24	1 300,00	1 300,00		1 300,00	1 300,00		
1/831000-720000	Personalaufwand-Bauhofarbeiter	2225	3225	24	*	500,00	500,00	500,00	500,00		
1/831000-720100	Sozialversicherung-Bauhofarbeiter	2225	3225	24	*	200,00	200,00	200,00	200,00		
1/831000-720500	FBAF Bauhofarbeiter	2225	3225	24	*	100,00	100,00	100,00	100,00		
1/831000-728000	Entgelte für sonstige Leistungen	2225	3225			2 000,00		2 000,00		2 000,00	
SU 22 / 32	Summe Aufwendungen / Auszahlungen operative Gebarung					6 400,00	4 400,00	2 000,00	6 400,00	4 400,00	2 000,00
SA 0 / SA 1	(0) Nettoergebnis (21 - 22) / (1) Geldfluss operative Gebarung (31 - 32)					3 300,00	5 300,00	-2 000,00	3 300,00	5 300,00	-2 000,00
SA01	Saldo (01) Haushaltsrücklagen (230 - 240)					0,00	0,00	0,00	0,00	0,00	0,00
SA00	Saldo (00) Nettoergebnis nach Haushaltsrücklagen (Saldo 0 + Saldo 01)					3 300,00	5 300,00	-2 000,00			
Investive Gebarung											
SU 33	Summe Einzahlungen investive Gebarung							0,00	0,00	0,00	
SU 34	Summe Auszahlungen investive Gebarung							0,00	0,00	0,00	
SA2	Saldo (2) Geldfluss aus der Investiven Gebarung (33 - 34)							0,00	0,00	0,00	
SA3	Saldo (3) Nettofinanzierungssaldo (Saldo 1 + Saldo 2)							3 300,00	5 300,00	-2 000,00	
Finanzierungstätigkeit											
SU 35	Summe Einzahlungen aus der Finanzierungstätigkeit							0,00	0,00	0,00	
SU 36	Summe Auszahlungen aus der Finanzierungstätigkeit							0,00	0,00	0,00	
SA4	Saldo (4) Geldfluss aus der Finanzierungstätigkeit (35 - 36)							0,00	0,00	0,00	
SA5	Saldo (5) Geldfluss aus der voranschlagswirksamen Gebarung (Saldo 3 + Saldo 4)							3 300,00	5 300,00	-2 000,00	
831100	Donaubad Wallsee-Sindelburg										
Operative Gebarung											
2/831100+811000	Pachtertrag	2115	3115	14	13 800,00	13 800,00		13 800,00	13 800,00		
SU 21 / 31	Summe Erträge / Einzahlungen operative Gebarung				13 800,00	13 800,00	0,00	13 800,00	13 800,00	0,00	
1/831100-700000	Pachtaufwand	2223	3223	24	13 800,00	13 800,00		13 800,00	13 800,00		
SU 22 / 32	Summe Aufwendungen / Auszahlungen operative Gebarung				13 800,00	13 800,00	0,00	13 800,00	13 800,00	0,00	
SA 0 / SA 1	(0) Nettoergebnis (21 - 22) / (1) Geldfluss operative Gebarung (31 - 32)				0,00	0,00	0,00	0,00	0,00	0,00	
SA01	Saldo (01) Haushaltsrücklagen (230 - 240)				0,00	0,00	0,00	0,00	0,00	0,00	
SA00	Saldo (00) Nettoergebnis nach Haushaltsrücklagen (Saldo 0 + Saldo 01)				0,00	0,00	0,00	0,00	0,00	0,00	
Investive Gebarung											
SU 33	Summe Einzahlungen investive Gebarung							0,00	0,00	0,00	
SU 34	Summe Auszahlungen investive Gebarung							0,00	0,00	0,00	
SA2	Saldo (2) Geldfluss aus der Investiven Gebarung (33 - 34)							0,00	0,00	0,00	
SA3	Saldo (3) Nettofinanzierungssaldo (Saldo 1 + Saldo 2)							0,00	0,00	0,00	
Finanzierungstätigkeit											
SU 35	Summe Einzahlungen aus der Finanzierungstätigkeit							0,00	0,00	0,00	
SU 36	Summe Auszahlungen aus der Finanzierungstätigkeit							0,00	0,00	0,00	
SA4	Saldo (4) Geldfluss aus der Finanzierungstätigkeit (35 - 36)							0,00	0,00	0,00	

1. Nachtragsvoranschlag 2026

Marktgemeinde Wallsee-Sindelburg

NVA Ergebnis- und Finanzierungsvoranschlag Detailnachweis

		MVAG		VC QU	Ergebnisvoranschlag			Finanzierungsvoranschlag		
		EH	FH		VA 2026 inkl. NVA	VA 2026	1. NVA	VA 2026 inkl. NVA	VA 2026	1. NVA
SA5	Saldo (5) Geldfluss aus der voranschlagswirksamen Gebarung (Saldo 3 + Saldo 4)							0,00	0,00	0,00
84	Liegenschaften, Wohn- und Geschäftsgebäude									
840	Grundbesitz									
840000	Grundbesitz									
	Operative Gebarung									
2/840000+811000	Einnahmen aus Verpachtungen	2115	3115	14	300,00	300,00		300,00	300,00	
2/840000+813000	Erträge aus der Auflösung von Investitionszuschüssen (Kapitaltransfers)	2127			1 300,00	1 300,00				
2/840000+829000	Sonstige Einnahmen	2116	3116	18	1 000,00	1 000,00		1 000,00	1 000,00	
SU 21 / 31	Summe Erträge / Einzahlungen operative Gebarung				2 600,00	2 600,00	0,00	1 300,00	1 300,00	0,00
1/840000-610000	Instandhaltung von Grund und Boden	2224	3224	24	8 700,00	8 700,00		8 700,00	8 700,00	
1/840000-680000	Planmäßige Abschreibung	2226			2 500,00	2 500,00				
1/840000-700000	Miete Wallseer Haufen	2223	3223	24	3 700,00	3 500,00	200,00	3 700,00	3 500,00	200,00
1/840000-710000	Öffentliche Abgaben	2225	3225	24	300,00	200,00	100,00	300,00	200,00	100,00
1/840000-728000	Entgelte für sonstige Leistungen	2225	3225	24	1 600,00	1 600,00		1 600,00	1 600,00	
SU 22 / 32	Summe Aufwendungen / Auszahlungen operative Gebarung				16 800,00	16 500,00	300,00	14 300,00	14 000,00	300,00
SA 0 / SA 1	(0) Nettoergebnis (21 - 22) / (1) Geldfluss operative Gebarung (31 - 32)				-14 200,00	-13 900,00	-300,00	-13 000,00	-12 700,00	-300,00
SA01	Saldo (01) Haushaltsrücklagen (230 - 240)				0,00	0,00	0,00	0,00	0,00	0,00
SA00	Saldo (00) Nettoergebnis nach Haushaltsrücklagen (Saldo 0 + Saldo 01)				-14 200,00	-13 900,00	-300,00			
	Investive Gebarung									
SU 33	Summe Einzahlungen investive Gebarung							0,00	0,00	0,00
SU 34	Summe Auszahlungen investive Gebarung							0,00	0,00	0,00
SA2	Saldo (2) Geldfluss aus der Investiven Gebarung (33 - 34)							0,00	0,00	0,00
SA3	Saldo (3) Nettofinanzierungssaldo (Saldo 1 + Saldo 2)							-13 000,00	-12 700,00	-300,00
	Finanzierungstätigkeit									
SU 35	Summe Einzahlungen aus der Finanzierungstätigkeit							0,00	0,00	0,00
SU 36	Summe Auszahlungen aus der Finanzierungstätigkeit							0,00	0,00	0,00
SA4	Saldo (4) Geldfluss aus der Finanzierungstätigkeit (35 - 36)							0,00	0,00	0,00
SA5	Saldo (5) Geldfluss aus der voranschlagswirksamen Gebarung (Saldo 3 + Saldo 4)							-13 000,00	-12 700,00	-300,00
840100	Grundbesitz - Krautäcker									
	Operative Gebarung									
6/840100+801000	Veräußerungen von Grundstücken	2116		1 30	585 900,00	585 900,00				
2/840100+861000	Transfers von Land NÖ - Zinsenzuschuss	2121	3121	15	6 500,00	6 500,00		6 500,00	6 500,00	

1. Nachtragsvoranschlag 2026

NVA Ergebnis- und Finanzierungsvoranschlag Detailnachweis

Marktgemeinde Wallsee-Sindelburg

		MVAG		VC QU	Ergebnisvoranschlag		Finanzierungsvoranschlag			
		EH	FH		VA 2026 inkl. NVA	VA 2026	1. NVA	VA 2026 inkl. NVA	VA 2026	1. NVA
2/840100+899000	Entnahmen aus Verrechnungsrücklagen zwischen operativer Gebarung und Projekten	2116			14 200,00	14 200,00				
SU 21 / 31	Summe Erträge / Einzahlungen operative Gebarung				606 600,00	606 600,00	0,00	6 500,00	6 500,00	0,00
1/840100-650000	Kreditzinsen Bankdarlehen	2241	3241	25	14 200,00	14 200,00		14 200,00	14 200,00	
1/840100-683000	Verluste aus dem Abgang von Sachanlagen und immateriellen Vermögenswerten	2226			585 600,00	585 600,00				
5/840100-799000	Zuweisungen an Verrechnungsrücklagen zwischen operativer Gebarung	2225		1	14 200,00	14 200,00				
SU 22 / 32	Summe Aufwendungen / Auszahlungen operative Gebarung				614 000,00	614 000,00	0,00	14 200,00	14 200,00	0,00
SA 0 / SA 1	(0) Nettoergebnis (21 - 22) / (1) Geldfluss operative Gebarung (31 - 32)				-7 400,00	-7 400,00	0,00	-7 700,00	-7 700,00	0,00
SA01	Saldo (01) Haushaltsrücklagen (230 - 240)				0,00	0,00	0,00	0,00	0,00	0,00
SA00	Saldo (00) Nettoergebnis nach Haushaltsrücklagen (Saldo 0 + Saldo 01)				-7 400,00	-7 400,00	0,00			
Investive Gebarung										
6/840100+801000	Veräußerungen von Grundstücken		3312	1 30				585 900,00	585 900,00	
SU 33	Summe Einzahlungen investive Gebarung							585 900,00	585 900,00	0,00
5/840100-001000	Ankauf von Grundstücken inkl. Nebenkosten		3412	1 40				65 700,00	65 000,00	700,00
SU 34	Summe Auszahlungen investive Gebarung							65 700,00	65 000,00	700,00
SA2	Saldo (2) Geldfluss aus der Investiven Gebarung (33 - 34)							520 200,00	520 900,00	-700,00
SA3	Saldo (3) Nettofinanzierungssaldo (Saldo 1 + Saldo 2)							512 500,00	513 200,00	-700,00
Finanzierungstätigkeit										
6/840100+346000	Investitionsdarlehen von Finanzunternehmen		3514	1 55				14 200,00	14 200,00	
SU 35	Summe Einzahlungen aus der Finanzierungstätigkeit							14 200,00	14 200,00	0,00
5/840100-346000	Darlehenstilgung		3614	1 65				518 500,00	518 500,00	
SU 36	Summe Auszahlungen aus der Finanzierungstätigkeit							518 500,00	518 500,00	0,00
SA4	Saldo (4) Geldfluss aus der Finanzierungstätigkeit (35 - 36)							-504 300,00	-504 300,00	0,00
SA5	Saldo (5) Geldfluss aus der voranschlagswirksamen Gebarung (Saldo 3 + Saldo 4)							8 200,00	8 900,00	-700,00
85 Betriebe mit marktbestimmter Tätigkeit										
850 Betriebe der Wasserversorgung										
850000 Wasserversorgung										
Operative Gebarung										
2/850000+813000	Erträge aus der Auflösung von Investitionszuschüssen (Kapitaltransfers)	2127			19 200,00	19 200,00				
2/850000+828000	Rückersätze von Aufwendungen	2116	3116		300,00	100,00	200,00	300,00	100,00	200,00
2/850000+852100	Bereitstellungsgebühren	2113	3113	12	34 600,00	34 600,00		34 600,00	34 600,00	

1. Nachtragsvoranschlag 2026

NVA Ergebnis- und Finanzierungsvoranschlag Detailnachweis

Marktgemeinde Wallsee-Sindelburg

		MVAG		VC QU	Ergebnisvoranschlag			Finanzierungsvoranschlag		
		EH	FH		VA 2026 inkl. NVA	VA 2026	1. NVA	VA 2026 inkl. NVA	VA 2026	1. NVA
2/850000+852200	Wasserbezugsgebühren	2113	3113	12	122 000,00	124 500,00	-2 500,00	122 000,00	124 500,00	-2 500,00
2/850000+860000	Zinsenzuschüsse von KPC für Darlehen BA 07	2121	3121	15	300,00	300,00		300,00	300,00	
6/850000+899100	Entnahmen aus Verrechnungsrücklagen zwischen Projekten	2116		1	2 700,00	11 100,00	-8 400,00			
SU 21 / 31	Summe Erträge / Einzahlungen operative Gebarung				179 100,00	189 800,00	-10 700,00	157 200,00	159 500,00	-2 300,00
1/850000-400000	geringw. Wirtschaftsgut	2221	3221	23	1 000,00	1 000,00		1 000,00	1 000,00	
1/850000-400100	Geringwertige Wirtschaftsgüter - Neuzähler	2221	3221	23	200,00	200,00		200,00	200,00	
1/850000-600000	Strom	2222	3222	24	16 800,00	16 800,00		16 800,00	16 800,00	
1/850000-612000	Instandhaltung der Wasseranlagen	2224	3224	24	8 000,00	8 000,00		8 000,00	8 000,00	
1/850000-614000	Instandhaltung von Gebäude	2224	3224		1 500,00	1 500,00		1 500,00	1 500,00	
1/850000-618000	Instandhaltung der Wasserzähler	2224	3224	24	4 800,00	4 600,00	200,00	4 800,00	4 600,00	200,00
1/850000-631000	Telekommunikations- dienste	2222	3222	24	1 000,00	1 000,00		1 000,00	1 000,00	
1/850000-650000	Kreditzinsen Bank	2241	3241	25	10 400,00	10 400,00		10 400,00	10 400,00	
1/850000-650100	Kreditzinsen Bankdarlehen - BA 08	2241	3241	25	800,00	800,00		800,00	800,00	
1/850000-670000	Versicherungen	2222	3222	24	200,00	200,00		200,00	200,00	
1/850000-680000	Planmäßige Abschreibung	2226			93 100,00	93 100,00				
1/850000-700000	Bestandzins	2223	3223	24	200,00	200,00		200,00	200,00	
1/850000-710000	Steuern und Abgaben	2225	3225	24	20 800,00	20 800,00		20 800,00	20 800,00	
1/850000-720000	Personalaufwand-Bauhofarbeiter	2225	3225	24	* 7 800,00	7 800,00		7 800,00	7 800,00	
1/850000-720100	Sozialversicherung-Bauhofarbeiter	2225	3225	24	* 1 600,00	1 600,00		1 600,00	1 600,00	
1/850000-720200	Personalkosten-Verwaltung	2225	3225	24	* 10 900,00	10 900,00		10 900,00	10 900,00	
1/850000-720300	Sachaufwand-Verwaltung	2225	3225	24	* 200,00	200,00		200,00	200,00	
1/850000-720500	FBAF Bauhofarbeiter	2225	3225	24	* 400,00	400,00		400,00	400,00	
1/850000-724000	Diäten, Reisegebühren	2225	3225	24	600,00	600,00		600,00	600,00	
1/850000-726000	Mitgliedsbeiträge an Institutionen	2225	3225	24	100,00	100,00		100,00	100,00	
1/850000-728000	Entgelte für sonstige Leistungen	2225	3225	24	4 900,00	3 400,00	1 500,00	4 900,00	3 400,00	1 500,00
1/850000-728100	Schulung der Bediensteten	2225	3225	24	2 600,00	2 600,00		2 600,00	2 600,00	
1/850000-729000	Sonstige Ausgaben	2225	3225	24	500,00	500,00		500,00	500,00	
1/850000-729100	Anteilige Kosten der Abwasserbeseitigung	2225	3225	24	22 500,00	22 500,00		22 500,00	22 500,00	
1/850000-752000	Kosten der Abgabeneinhebung	2231	3231	26	4 200,00	4 200,00		4 200,00	4 200,00	
1/850000-774000	Kapitaltransfers an TGW Straß - sonstige Träger des öffentlichen Rechts	2231				10 000,00	-10 000,00			
SU 22 / 32	Summe Aufwendungen / Auszahlungen operative Gebarung				215 100,00	223 400,00	-8 300,00	122 000,00	120 300,00	1 700,00
SA 0 / SA 1	(0) Nettoergebnis (21 - 22) / (1) Geldfluss operative Gebarung (31 - 32)				-36 000,00	-33 600,00	-2 400,00	35 200,00	39 200,00	-4 000,00
SA01	Saldo (01) Haushaltsrücklagen (230 - 240)				0,00	0,00	0,00	0,00	0,00	0,00
SA00	Saldo (00) Nettoergebnis nach Haushaltsrücklagen (Saldo 0 + Saldo 01)				-36 000,00	-33 600,00	-2 400,00			

1. Nachtragsvoranschlag 2026

Marktgemeinde Wallsee-Sindelburg

NVA Ergebnis- und Finanzierungsvoranschlag Detailnachweis

	MVAG	VC QU	Ergebnisvoranschlag			Finanzierungsvoranschlag				
			EH	FH	VA 2026 inkl. NVA	VA 2026	1. NVA	VA 2026 inkl. NVA	VA 2026	1. NVA
Investive Gebarung										
2/850000+300000								3 200,00	3 200,00	
			3331	33						
2/850000+307000								10 000,00	10 000,00	
			3334	1 34						
SU 33	Summe Einzahlungen investive Gebarung							13 200,00	13 200,00	0,00
1/850000-004000								8 000,00	8 000,00	
			3412	1 40						
5/850000-070100								3 900,00	1 700,00	2 200,00
			3411	1 42						
1/850000-774000									10 000,00	-10 000,00
			3431							
SU 34	Summe Auszahlungen investive Gebarung							11 900,00	19 700,00	-7 800,00
SA2	Saldo (2) Geldfluss aus der Investiven Gebarung (33 – 34)							1 300,00	-6 500,00	7 800,00
SA3	Saldo (3) Nettofinanzierungssaldo (Saldo 1 + Saldo 2)							36 500,00	32 700,00	3 800,00
Finanzierungstätigkeit										
SU 35	Summe Einzahlungen aus der Finanzierungstätigkeit							0,00	0,00	0,00
1/850000-346000								35 700,00	35 700,00	
			3614	65						
1/850000-346100								3 600,00	3 600,00	
			3614	65						
SU 36	Summe Auszahlungen aus der Finanzierungstätigkeit							39 300,00	39 300,00	0,00
SA4	Saldo (4) Geldfluss aus der Finanzierungstätigkeit (35 – 36)							-39 300,00	-39 300,00	0,00
SA5	Saldo (5) Geldfluss aus der voranschlagswirksamen Gebarung (Saldo 3 + Saldo 4)							-2 800,00	-6 600,00	3 800,00
850080	Wasserversorgung BA 08									
Operative Gebarung										
SU 21 / 31	Summe Erträge / Einzahlungen operative Gebarung				0,00	0,00	0,00	0,00	0,00	0,00
1/850080-680000					2 900,00	2 900,00				
			2226							
5/850080-799100					2 700,00	11 100,00	-8 400,00			
			2225	1						
			zwischen Projekten							
SU 22 / 32	Summe Aufwendungen / Auszahlungen operative Gebarung				5 600,00	14 000,00	-8 400,00	0,00	0,00	0,00
SA 0 / SA 1	(0) Nettoergebnis (21 - 22) / (1) Geldfluss operative Gebarung (31 – 32)				-5 600,00	-14 000,00	8 400,00	0,00	0,00	0,00
SA01	Saldo (01) Haushaltsrücklagen (230 - 240)				0,00	0,00	0,00	0,00	0,00	0,00
SA00	Saldo (00) Nettoergebnis nach Haushaltsrücklagen (Saldo 0 + Saldo 01)				-5 600,00	-14 000,00	8 400,00			
Investive Gebarung										
6/850080+300000								1 000,00	1 000,00	
			3331	1						
6/850080+307000								1 700,00	1 700,00	
			3334	1 34						
			Ergänzungsabgabe							
SU 33	Summe Einzahlungen investive Gebarung							2 700,00	2 700,00	0,00
SU 34	Summe Auszahlungen investive Gebarung							0,00	0,00	0,00
SA2	Saldo (2) Geldfluss aus der Investiven Gebarung (33 – 34)							2 700,00	2 700,00	0,00
SA3	Saldo (3) Nettofinanzierungssaldo (Saldo 1 + Saldo 2)							2 700,00	2 700,00	0,00

1. Nachtragsvoranschlag 2026

Marktgemeinde Wallsee-Sindelburg

NVA Ergebnis- und Finanzierungsvoranschlag Detailnachweis

	MVAG	VC QU	Ergebnisvoranschlag		Finanzierungsvoranschlag					
			EH	FH	VA 2026 inkl. NVA	VA 2026	1. NVA	VA 2026 inkl. NVA	VA 2026	1. NVA
Finanzierungstätigkeit										
SU 35			Summe Einzahlungen aus der Finanzierungstätigkeit					0,00	0,00	0,00
SU 36			Summe Auszahlungen aus der Finanzierungstätigkeit					0,00	0,00	0,00
SA4			Saldo (4) Geldfluss aus der Finanzierungstätigkeit (35 – 36)					0,00	0,00	0,00
SA5			Saldo (5) Geldfluss aus der voranschlagswirksamen Gebarung (Saldo 3 + Saldo 4)					2 700,00	2 700,00	0,00
850090 Wasserversorgung BA 09 - Krautäcker										
Operative Gebarung										
SU 21 / 31			Summe Erträge / Einzahlungen operative Gebarung		0,00	0,00	0,00	0,00	0,00	0,00
SU 22 / 32			Summe Aufwendungen / Auszahlungen operative Gebarung		0,00	0,00	0,00	0,00	0,00	0,00
SA 0 / SA 1			(0) Nettoergebnis (21 - 22) / (1) Geldfluss operative Gebarung (31 – 32)		0,00	0,00	0,00	0,00	0,00	0,00
SA01			Saldo (01) Haushaltsrücklagen (230 - 240)		0,00	0,00	0,00	0,00	0,00	0,00
SA00			Saldo (00) Nettoergebnis nach Haushaltsrücklagen (Saldo 0 + Saldo 01)		0,00	0,00	0,00			
Investive Gebarung										
SU 33			Summe Einzahlungen investive Gebarung					0,00	0,00	0,00
5/850090-004000			WVA - Krautäcker BA 09	3412 1 40				200 000,00	200 000,00	
SU 34			Summe Auszahlungen investive Gebarung					200 000,00	200 000,00	0,00
SA2			Saldo (2) Geldfluss aus der Investiven Gebarung (33 – 34)					-200 000,00	-200 000,00	0,00
SA3			Saldo (3) Nettofinanzierungssaldo (Saldo 1 + Saldo 2)					-200 000,00	-200 000,00	0,00
Finanzierungstätigkeit										
6/850090+346000			Darlehensaufnahme	3514 1 55				200 000,00	200 000,00	
SU 35			Summe Einzahlungen aus der Finanzierungstätigkeit					200 000,00	200 000,00	0,00
SU 36			Summe Auszahlungen aus der Finanzierungstätigkeit					0,00	0,00	0,00
SA4			Saldo (4) Geldfluss aus der Finanzierungstätigkeit (35 – 36)					200 000,00	200 000,00	0,00
SA5			Saldo (5) Geldfluss aus der voranschlagswirksamen Gebarung (Saldo 3 + Saldo 4)					0,00	0,00	0,00
851 Betriebe der Abwasserbeseitigung										
851000 Abwasserbeseitigung										
Operative Gebarung										
2/851000+813000			Erträge aus der Auflösung von Investitionszuschüssen (Kapitaltransfers)	2127	167 800,00	167 800,00				
2/851000+828000			Rückersätze von Aufwendungen	2116 3116 18	100,00	100,00		100,00	100,00	
2/851000+829000			Anteilige Kosten der Wasserversorgung	2116 3116 18	22 500,00	22 500,00		22 500,00	22 500,00	
2/851000+829100			Sonstige Erträge - Energieabgabenrückvergütung	2116 3116 18	1 200,00	1 000,00	200,00	1 200,00	1 000,00	200,00
2/851000+852100			Kanalbenutzungsgebühren	2113 3113 12	401 800,00	401 800,00		401 800,00	401 800,00	

1. Nachtragsvoranschlag 2026

Marktgemeinde Wallsee-Sindelburg

NVA Ergebnis- und Finanzierungsvoranschlag Detailnachweis

		MVAG		VC QU	Ergebnisvoranschlag		Finanzierungsvoranschlag				
		EH	FH		VA 2026 inkl. NVA	VA 2026	1. NVA	VA 2026 inkl. NVA	VA 2026	1. NVA	
2/851000+860200	Zinsenzuschüsse von KPC für Darlehen BA 05	2121	3121	15	10 500,00	10 500,00		10 500,00	10 500,00		
SU 21 / 31	Summe Erträge / Einzahlungen operative Gebarung				603 900,00	603 700,00	200,00	436 100,00	435 900,00	200,00	
1/851000-600000	Stromkosten Pumpanlage	2222	3222	24	800,00	800,00		800,00	800,00		
1/851000-612000	Instandhaltung der Kanalanlagen	2224	3224	24	8 000,00	8 000,00		8 000,00	8 000,00		
1/851000-650000	Kreditzinsen ÖKK, BA 01	2241	3241	25	42 000,00	42 000,00		42 000,00	42 000,00		
1/851000-650100	Kreditzinsen Bank	2241	3241	25	16 900,00	16 900,00		16 900,00	16 900,00		
1/851000-680000	Planmäßige Abschreibung	2226			196 900,00	196 900,00					
1/851000-700000	Bestandszins	2223	3223	24	200,00	200,00		200,00	200,00		
1/851000-710000	Steuern und Abgaben	2225	3225	24	7 600,00	7 600,00		7 600,00	7 600,00		
1/851000-720200	Personalkosten-Verwaltung	2225	3225	24	* 11 000,00	11 000,00		11 000,00	11 000,00		
1/851000-720300	Sachaufwand-Verwaltung	2225	3225	24	* 200,00	200,00		200,00	200,00		
1/851000-726000	Mitgliedsbeiträge	2225	3225	24	300,00	300,00		300,00	300,00		
1/851000-728000	Entgelte für sonstige Leistungen-Kamerabefahrungen	2225	3225	24	3 000,00	3 000,00		3 000,00	3 000,00		
1/851000-729000	Sonstige Ausgaben	2225	3225	24	300,00	300,00		300,00	300,00		
5/851000-799100	Zuweisungen an Verrechnungsrücklagen zwischen Projekten	2225		1	14 000,00		14 000,00				
SU 22 / 32	Summe Aufwendungen / Auszahlungen operative Gebarung				301 200,00	287 200,00	14 000,00	90 300,00	90 300,00	0,00	
SA 0 / SA 1	(0) Nettoergebnis (21 - 22) / (1) Geldfluss operative Gebarung (31 - 32)				302 700,00	316 500,00	-13 800,00	345 800,00	345 600,00	200,00	
SA01	Saldo (01) Haushaltsrücklagen (230 - 240)				0,00	0,00	0,00	0,00	0,00	0,00	
SA00	Saldo (00) Nettoergebnis nach Haushaltsrücklagen (Saldo 0 + Saldo 01)				302 700,00	316 500,00	-13 800,00				
Investive Gebarung											
2/851000+300200	Kapitaltransfers von Bund BA 05 - Barwert KPC		3331	33				5 900,00	5 900,00		
2/851000+307000	Kanaleinmündungs- und Ergänzungsabgabe		3334	1 34				16 000,00	16 000,00		
SU 33	Summe Einzahlungen investive Gebarung							21 900,00	21 900,00	0,00	
1/851000-004000	Hausanschlüsse		3412	1 40				5 000,00	5 000,00		
5/851000-070000	Leitungskataster		3411	1 42				2 000,00	2 000,00		
SU 34	Summe Auszahlungen investive Gebarung							7 000,00	7 000,00	0,00	
SA2	Saldo (2) Geldfluss aus der Investiven Gebarung (33 - 34)							14 900,00	14 900,00	0,00	
SA3	Saldo (3) Nettofinanzierungssaldo (Saldo 1 + Saldo 2)							360 700,00	360 500,00	200,00	
Finanzierungstätigkeit											
SU 35	Summe Einzahlungen aus der Finanzierungstätigkeit							0,00	0,00	0,00	
1/851000-344000	Darlehensstilgungen Umwelt-WW-Fonds BA 01		3611	64				180 400,00	180 400,00		
1/851000-346000	Darlehensstilgung Bank		3614	65				71 500,00	71 500,00		
SU 36	Summe Auszahlungen aus der Finanzierungstätigkeit							251 900,00	251 900,00	0,00	
SA4	Saldo (4) Geldfluss aus der Finanzierungstätigkeit (35 - 36)							-251 900,00	-251 900,00	0,00	

1. Nachtragsvoranschlag 2026

Marktgemeinde Wallsee-Sindelburg

NVA Ergebnis- und Finanzierungsvoranschlag Detailnachweis

		MVAG		VC QU	Ergebnisvoranschlag			Finanzierungsvoranschlag		
		EH	FH		VA 2026 inkl. NVA	VA 2026	1. NVA	VA 2026 inkl. NVA	VA 2026	1. NVA
SA5	Saldo (5) Geldfluss aus der voranschlagswirksamen Gebarung (Saldo 3 + Saldo 4)							108 800,00	108 600,00	200,00
851020	Abwasserbeseitigung BA 20 - Krautäcker									
	Operative Gebarung									
6/851020+899100	Entnahmen aus Verrechnungsrücklagen zwischen Projekten	2116		1	96 200,00	110 700,00	-14 500,00			
SU 21 / 31	Summe Erträge / Einzahlungen operative Gebarung				96 200,00	110 700,00	-14 500,00	0,00	0,00	0,00
SU 22 / 32	Summe Aufwendungen / Auszahlungen operative Gebarung				0,00	0,00	0,00	0,00	0,00	0,00
SA 0 / SA 1	(0) Nettoergebnis (21 - 22) / (1) Geldfluss operative Gebarung (31 – 32)				96 200,00	110 700,00	-14 500,00	0,00	0,00	0,00
SA01	Saldo (01) Haushaltsrücklagen (230 - 240)				0,00	0,00	0,00	0,00	0,00	0,00
SA00	Saldo (00) Nettoergebnis nach Haushaltsrücklagen (Saldo 0 + Saldo 01)				96 200,00	110 700,00	-14 500,00			
	Investive Gebarung									
SU 33	Summe Einzahlungen investive Gebarung							0,00	0,00	0,00
5/851020-004000	Erschließung Krautäcker - BA 20		3412	1				530 000,00	530 000,00	
SU 34	Summe Auszahlungen investive Gebarung							530 000,00	530 000,00	0,00
SA2	Saldo (2) Geldfluss aus der Investiven Gebarung (33 – 34)							-530 000,00	-530 000,00	0,00
SA3	Saldo (3) Nettofinanzierungssaldo (Saldo 1 + Saldo 2)							-530 000,00	-530 000,00	0,00
	Finanzierungstätigkeit									
6/851020+346000	Darlehensaufnahme - BA 20		3514	1				433 800,00	419 300,00	14 500,00
SU 35	Summe Einzahlungen aus der Finanzierungstätigkeit							433 800,00	419 300,00	14 500,00
SU 36	Summe Auszahlungen aus der Finanzierungstätigkeit							0,00	0,00	0,00
SA4	Saldo (4) Geldfluss aus der Finanzierungstätigkeit (35 – 36)							433 800,00	419 300,00	14 500,00
SA5	Saldo (5) Geldfluss aus der voranschlagswirksamen Gebarung (Saldo 3 + Saldo 4)							-96 200,00	-110 700,00	14 500,00
851100	Kläranlage									
	Operative Gebarung									
2/851100+813000	Erträge aus der Auflösung von Investitionszuschüssen (Kapitaltransfers)	2127			7 400,00	7 400,00				
2/851100+828000	Rückersätze von Aufwendungen	2116	3116	18	100,00	100,00		100,00	100,00	
SU 21 / 31	Summe Erträge / Einzahlungen operative Gebarung				7 500,00	7 500,00	0,00	100,00	100,00	0,00
1/851100-400000	geringw. Wirtschaftsgut	2221	3221	23	1 000,00	1 000,00		1 000,00	1 000,00	
1/851100-454000	Reinigungsmittel	2221	3221	23	500,00	500,00		500,00	500,00	
1/851100-455000	Chemische und sonstige artverwandte Mittel	2221	3221	23	4 700,00	4 700,00		4 700,00	4 700,00	
1/851100-565000	Mehrleistungsvergütungen	2211	3211	20	3 500,00	3 500,00		3 500,00	3 500,00	
1/851100-600000	Stromkosten	2222	3222	24	29 000,00	29 000,00		29 000,00	29 000,00	
1/851100-612000	Instandhaltung von Anlagen	2224	3224	24	20 000,00	18 500,00	1 500,00	20 000,00	18 500,00	1 500,00
1/851100-614000	Instandhaltung des Gebäudes	2224	3224	24	1 000,00	1 000,00		1 000,00	1 000,00	
1/851100-631000	Telekommunikationsdienste	2222	3222	24	1 500,00	1 500,00		1 500,00	1 500,00	

1. Nachtragsvoranschlag 2026

Marktgemeinde Wallsee-Sindelburg

NVA Ergebnis- und Finanzierungsvoranschlag Detailnachweis

		MVAG		VC QU	Ergebnisvoranschlag		Finanzierungsvoranschlag			
		EH	FH		VA 2026 inkl. NVA	VA 2026	1. NVA	VA 2026 inkl. NVA	VA 2026	1. NVA
1/851100-670000	Versicherungen	2222	3222	24	900,00	900,00		900,00	900,00	
1/851100-680000	Planmäßige Abschreibung	2226			13 100,00	13 100,00				
1/851100-710000	Steuern und Abgaben	2225	3225	24	1 700,00	1 700,00		1 700,00	1 700,00	
1/851100-720000	Personalaufwand-Bauhofarbeiter	2225	3225	24	* 38 000,00	38 000,00		38 000,00	38 000,00	
1/851100-720100	Sozialversicherung-Bauhofarbeiter	2225	3225	24	* 8 100,00	8 100,00		8 100,00	8 100,00	
1/851100-720500	FBAF Bauhofarbeiter	2225	3225	24	* 1 500,00	1 500,00		1 500,00	1 500,00	
1/851100-724000	Reisegebühren	2225	3225	24	200,00	200,00		200,00	200,00	
1/851100-728000	Containerentleerungen	2225	3225	24	1 300,00	1 300,00		1 300,00	1 300,00	
1/851100-728100	Schulung der Bediensteten	2225	3225	24	500,00	500,00		500,00	500,00	
1/851100-728200	Überprüfungskosten	2225	3225	24	8 900,00	8 900,00		8 900,00	8 900,00	
1/851100-728300	Sonst. Leistung-Schlamm Entsorgung	2225	3225	24	18 000,00	18 000,00		18 000,00	18 000,00	
1/851100-729000	Sonstige Ausgaben	2225	3225	24	700,00	700,00		700,00	700,00	
1/851100-752000	Kosten der Abgabeneinhebung	2231	3231	26	11 000,00	11 000,00		11 000,00	11 000,00	
SU 22 / 32	Summe Aufwendungen / Auszahlungen operative Gebarung				165 100,00	163 600,00	1 500,00	152 000,00	150 500,00	1 500,00
SA 0 / SA 1	(0) Nettoergebnis (21 - 22) / (1) Geldfluss operative Gebarung (31 - 32)				-157 600,00	-156 100,00	-1 500,00	-151 900,00	-150 400,00	-1 500,00
SA01	Saldo (01) Haushaltsrücklagen (230 - 240)				0,00	0,00	0,00	0,00	0,00	0,00
SA00	Saldo (00) Nettoergebnis nach Haushaltsrücklagen (Saldo 0 + Saldo 01)				-157 600,00	-156 100,00	-1 500,00			
Investive Gebarung										
SU 33	Summe Einzahlungen investive Gebarung							0,00	0,00	0,00
1/851100-042000	Betriebsausstattung		3415	1 41				14 600,00	6 000,00	8 600,00
1/851100-070000	Software lizenzen		3411	1				8 000,00	8 000,00	
SU 34	Summe Auszahlungen investive Gebarung							22 600,00	14 000,00	8 600,00
SA2	Saldo (2) Geldfluss aus der Investiven Gebarung (33 - 34)							-22 600,00	-14 000,00	-8 600,00
SA3	Saldo (3) Nettofinanzierungssaldo (Saldo 1 + Saldo 2)							-174 500,00	-164 400,00	-10 100,00
Finanzierungstätigkeit										
SU 35	Summe Einzahlungen aus der Finanzierungstätigkeit							0,00	0,00	0,00
SU 36	Summe Auszahlungen aus der Finanzierungstätigkeit							0,00	0,00	0,00
SA4	Saldo (4) Geldfluss aus der Finanzierungstätigkeit (35 - 36)							0,00	0,00	0,00
SA5	Saldo (5) Geldfluss aus der voranschlagswirksamen Gebarung (Saldo 3 + Saldo 4)							-174 500,00	-164 400,00	-10 100,00
851120	Abwasserbeseitigung BA 12									
Operative Gebarung										
2/851120+813000	Erträge aus der Auflösung von Investitionszuschüssen (Kapitaltransfers)		2127		1 800,00	1 800,00				
2/851120+860000	Zinszuschüsse KPC - fiktives Darlehen BA 12		2121	3121 15	1 400,00	1 400,00		1 400,00	1 400,00	
SU 21 / 31	Summe Erträge / Einzahlungen operative Gebarung				3 200,00	3 200,00	0,00	1 400,00	1 400,00	0,00
1/851120-680000	Planmäßige Abschreibung		2226		3 600,00	3 600,00				
SU 22 / 32	Summe Aufwendungen / Auszahlungen operative Gebarung				3 600,00	3 600,00	0,00	0,00	0,00	0,00

1. Nachtragsvoranschlag 2026

Marktgemeinde Wallsee-Sindelburg

NVA Ergebnis- und Finanzierungsvoranschlag Detailnachweis

	MVAG	VC QU	Ergebnisvoranschlag			Finanzierungsvoranschlag				
			EH	FH	VA 2026 inkl. NVA	VA 2026	1. NVA	VA 2026 inkl. NVA	VA 2026	1. NVA
SA 0 / SA 1	(0) Nettoergebnis (21 - 22) / (1) Geldfluss operative Gebarung (31 – 32)				-400,00	-400,00	0,00	1 400,00	1 400,00	0,00
SA01	Saldo (01) Haushaltsrücklagen (230 - 240)				0,00	0,00	0,00	0,00	0,00	0,00
SA00	Saldo (00) Nettoergebnis nach Haushaltsrücklagen (Saldo 0 + Saldo 01)				-400,00	-400,00	0,00			
Investive Gebarung										
2/851120+300000	Kapitaltransfers von Bund BA 12 - Barwert KPC	3331	33					1 900,00	1 900,00	
SU 33	Summe Einzahlungen investive Gebarung							1 900,00	1 900,00	0,00
SU 34	Summe Auszahlungen investive Gebarung							0,00	0,00	0,00
SA2	Saldo (2) Geldfluss aus der Investiven Gebarung (33 – 34)							1 900,00	1 900,00	0,00
SA3	Saldo (3) Nettofinanzierungssaldo (Saldo 1 + Saldo 2)							3 300,00	3 300,00	0,00
Finanzierungstätigkeit										
SU 35	Summe Einzahlungen aus der Finanzierungstätigkeit							0,00	0,00	0,00
SU 36	Summe Auszahlungen aus der Finanzierungstätigkeit							0,00	0,00	0,00
SA4	Saldo (4) Geldfluss aus der Finanzierungstätigkeit (35 – 36)							0,00	0,00	0,00
SA5	Saldo (5) Geldfluss aus der voranschlagswirksamen Gebarung (Saldo 3 + Saldo 4)							3 300,00	3 300,00	0,00
851160	Abwasserbeseitigung - BA 16									
Operative Gebarung										
SU 21 / 31	Summe Erträge / Einzahlungen operative Gebarung				0,00	0,00	0,00	0,00	0,00	0,00
1/851160-680000	Planmäßige Abschreibung	2226			1 800,00	1 800,00				
5/851160-799100	Zuweisungen an Verrechnungsrücklagen zwischen Projekten	2225	1		24 300,00	95 400,00	-71 100,00			
SU 22 / 32	Summe Aufwendungen / Auszahlungen operative Gebarung				26 100,00	97 200,00	-71 100,00	0,00	0,00	0,00
SA 0 / SA 1	(0) Nettoergebnis (21 - 22) / (1) Geldfluss operative Gebarung (31 – 32)				-26 100,00	-97 200,00	71 100,00	0,00	0,00	0,00
SA01	Saldo (01) Haushaltsrücklagen (230 - 240)				0,00	0,00	0,00	0,00	0,00	0,00
SA00	Saldo (00) Nettoergebnis nach Haushaltsrücklagen (Saldo 0 + Saldo 01)				-26 100,00	-97 200,00	71 100,00			
Investive Gebarung										
6/851160+300000	Kapitaltransfers von Bund - KPC - BA 16	3331	1					1 800,00	1 800,00	
6/851160+301000	Kapitaltransfers Land NÖ - BA 16 - Förderung NÖ-WWF	3331	1					18 500,00	18 500,00	
6/851160+307000	Kanaleinmündungsabgaben	3334	1 34					4 000,00	4 000,00	
SU 33	Summe Einzahlungen investive Gebarung							24 300,00	24 300,00	0,00
SU 34	Summe Auszahlungen investive Gebarung							0,00	0,00	0,00
SA2	Saldo (2) Geldfluss aus der Investiven Gebarung (33 – 34)							24 300,00	24 300,00	0,00
SA3	Saldo (3) Nettofinanzierungssaldo (Saldo 1 + Saldo 2)							24 300,00	24 300,00	0,00
Finanzierungstätigkeit										
SU 35	Summe Einzahlungen aus der Finanzierungstätigkeit							0,00	0,00	0,00
SU 36	Summe Auszahlungen aus der Finanzierungstätigkeit							0,00	0,00	0,00

1. Nachtragsvoranschlag 2026

Marktgemeinde Wallsee-Sindelburg

NVA Ergebnis- und Finanzierungsvoranschlag Detailnachweis

	MVAG	VC QU	Ergebnisvoranschlag			Finanzierungsvoranschlag			
			EH	FH	VA 2026 inkl. NVA	VA 2026	1. NVA	VA 2026 inkl. NVA	VA 2026
SA4	Saldo (4) Geldfluss aus der Finanzierungstätigkeit (35 – 36)						0,00	0,00	0,00
SA5	Saldo (5) Geldfluss aus der voranschlagswirksamen Gebarung (Saldo 3 + Saldo 4)						24 300,00	24 300,00	0,00
851161	Abwasserbeseitigung - BA 16 RW								
Operative Gebarung									
SU 21 / 31	Summe Erträge / Einzahlungen operative Gebarung				0,00	0,00	0,00	0,00	0,00
1/851161-650000	Kreditzinsen	2241 3241 25			1 200,00	1 200,00		1 200,00	
5/851161-799100	Zuweisungen an Verrechnungsrücklagen zwischen Projekten	2225 1			57 900,00	15 300,00	42 600,00		
SU 22 / 32	Summe Aufwendungen / Auszahlungen operative Gebarung				59 100,00	16 500,00	42 600,00	1 200,00	1 200,00
SA 0 / SA 1	(0) Nettoergebnis (21 - 22) / (1) Geldfluss operative Gebarung (31 – 32)				-59 100,00	-16 500,00	-42 600,00	-1 200,00	-1 200,00
SA01	Saldo (01) Haushaltsrücklagen (230 - 240)				0,00	0,00	0,00	0,00	0,00
SA00	Saldo (00) Nettoergebnis nach Haushaltsrücklagen (Saldo 0 + Saldo 01)				-59 100,00	-16 500,00	-42 600,00		
Investive Gebarung									
6/851161+300000	Kapitaltransfers von Bund - KPC - BA 16 RW	3331 1						1 800,00	1 800,00
6/851161+301000	Kapitaltransfers von Land NÖ - BA 16 RW - Förderung NÖ-WWF	3331 1						18 500,00	18 500,00
SU 33	Summe Einzahlungen investive Gebarung						20 300,00	20 300,00	0,00
5/851161-004100	Errichtung Regenwasserkanal Hofing - BA 16	3412 1 40						5 000,00	5 000,00
SU 34	Summe Auszahlungen investive Gebarung						5 000,00	5 000,00	0,00
SA2	Saldo (2) Geldfluss aus der Investiven Gebarung (33 – 34)						15 300,00	15 300,00	0,00
SA3	Saldo (3) Nettofinanzierungssaldo (Saldo 1 + Saldo 2)						14 100,00	14 100,00	0,00
Finanzierungstätigkeit									
SU 35	Summe Einzahlungen aus der Finanzierungstätigkeit						0,00	0,00	0,00
1/851161-346000	Darlehensstilgung	3614 65						5 800,00	5 800,00
SU 36	Summe Auszahlungen aus der Finanzierungstätigkeit						5 800,00	5 800,00	0,00
SA4	Saldo (4) Geldfluss aus der Finanzierungstätigkeit (35 – 36)						-5 800,00	-5 800,00	0,00
SA5	Saldo (5) Geldfluss aus der voranschlagswirksamen Gebarung (Saldo 3 + Saldo 4)						8 300,00	8 300,00	0,00
851180	Abwasserbeseitigung BA 18 - Sanierung/Erneuerung Waldrands								
Operative Gebarung									
SU 21 / 31	Summe Erträge / Einzahlungen operative Gebarung				0,00	0,00	0,00	0,00	0,00
1/851180-680000	Planmäßige Abschreibung	2226			10 700,00	10 700,00			
SU 22 / 32	Summe Aufwendungen / Auszahlungen operative Gebarung				10 700,00	10 700,00	0,00	0,00	0,00
SA 0 / SA 1	(0) Nettoergebnis (21 - 22) / (1) Geldfluss operative Gebarung (31 – 32)				-10 700,00	-10 700,00	0,00	0,00	0,00
SA01	Saldo (01) Haushaltsrücklagen (230 - 240)				0,00	0,00	0,00	0,00	0,00
SA00	Saldo (00) Nettoergebnis nach Haushaltsrücklagen (Saldo 0 + Saldo 01)				-10 700,00	-10 700,00	0,00		

1. Nachtragsvoranschlag 2026

Marktgemeinde Wallsee-Sindelburg

NVA Ergebnis- und Finanzierungsvoranschlag Detailnachweis

		MVAG		VC QU	Ergebnisvoranschlag			Finanzierungsvoranschlag		
		EH	FH		VA 2026 inkl. NVA	VA 2026	1. NVA	VA 2026 inkl. NVA	VA 2026	1. NVA
Investive Gebarung										
SU 33	Summe Einzahlungen investive Gebarung							0,00	0,00	0,00
SU 34	Summe Auszahlungen investive Gebarung							0,00	0,00	0,00
SA2	Saldo (2) Geldfluss aus der Investiven Gebarung (33 – 34)							0,00	0,00	0,00
SA3	Saldo (3) Nettofinanzierungssaldo (Saldo 1 + Saldo 2)							0,00	0,00	0,00
Finanzierungstätigkeit										
SU 35	Summe Einzahlungen aus der Finanzierungstätigkeit							0,00	0,00	0,00
SU 36	Summe Auszahlungen aus der Finanzierungstätigkeit							0,00	0,00	0,00
SA4	Saldo (4) Geldfluss aus der Finanzierungstätigkeit (35 – 36)							0,00	0,00	0,00
SA5	Saldo (5) Geldfluss aus der voranschlagswirksamen Gebarung (Saldo 3 + Saldo 4)							0,00	0,00	0,00
851190 Abwasserbeseitigung BA 19 - Sanierung MW Sonnenhanggasse										
Operative Gebarung										
SU 21 / 31	Summe Erträge / Einzahlungen operative Gebarung				0,00	0,00	0,00	0,00	0,00	0,00
SU 22 / 32	Summe Aufwendungen / Auszahlungen operative Gebarung				0,00	0,00	0,00	0,00	0,00	0,00
SA 0 / SA 1	(0) Nettoergebnis (21 - 22) / (1) Geldfluss operative Gebarung (31 – 32)				0,00	0,00	0,00	0,00	0,00	0,00
SA01	Saldo (01) Haushaltsrücklagen (230 - 240)				0,00	0,00	0,00	0,00	0,00	0,00
SA00	Saldo (00) Nettoergebnis nach Haushaltsrücklagen (Saldo 0 + Saldo 01)				0,00	0,00	0,00	0,00	0,00	0,00
Investive Gebarung										
SU 33	Summe Einzahlungen investive Gebarung							0,00	0,00	0,00
SU 34	Summe Auszahlungen investive Gebarung							0,00	0,00	0,00
SA2	Saldo (2) Geldfluss aus der Investiven Gebarung (33 – 34)							0,00	0,00	0,00
SA3	Saldo (3) Nettofinanzierungssaldo (Saldo 1 + Saldo 2)							0,00	0,00	0,00
Finanzierungstätigkeit										
SU 35	Summe Einzahlungen aus der Finanzierungstätigkeit							0,00	0,00	0,00
SU 36	Summe Auszahlungen aus der Finanzierungstätigkeit							0,00	0,00	0,00
SA4	Saldo (4) Geldfluss aus der Finanzierungstätigkeit (35 – 36)							0,00	0,00	0,00
SA5	Saldo (5) Geldfluss aus der voranschlagswirksamen Gebarung (Saldo 3 + Saldo 4)							0,00	0,00	0,00
851200 Abwasserbeseitigung										
Operative Gebarung										
2/851200+852100	Gebühren für Benützung	2113	3113	12	6 500,00	6 500,00		6 500,00	6 500,00	
SU 21 / 31	Summe Erträge / Einzahlungen operative Gebarung				6 500,00	6 500,00	0,00	6 500,00	6 500,00	0,00
1/851200-600000	Strom	2222	3222	24	200,00	200,00		200,00	200,00	
1/851200-612000	Instandhaltung von Kanalanlagen	2224	3224	24	8 500,00	8 500,00		8 500,00	8 500,00	
1/851200-752000	Beitrag an Gem. Oed-Öhling	2231	3231	26	2 700,00	2 700,00		2 700,00	2 700,00	
SU 22 / 32	Summe Aufwendungen / Auszahlungen operative Gebarung				11 400,00	11 400,00	0,00	11 400,00	11 400,00	0,00

1. Nachtragsvoranschlag 2026

Marktgemeinde Wallsee-Sindelburg

NVA Ergebnis- und Finanzierungsvoranschlag Detailnachweis

	MVAG	VC QU	Ergebnisvoranschlag			Finanzierungsvoranschlag				
			EH	FH	VA 2026 inkl. NVA	VA 2026	1. NVA	VA 2026 inkl. NVA	VA 2026	1. NVA
SA 0 / SA 1	(0) Nettoergebnis (21 - 22) / (1) Geldfluss operative Gebarung (31 – 32)				-4 900,00	-4 900,00	0,00	-4 900,00	-4 900,00	0,00
SA01	Saldo (01) Haushaltsrücklagen (230 - 240)				0,00	0,00	0,00	0,00	0,00	0,00
SA00	Saldo (00) Nettoergebnis nach Haushaltsrücklagen (Saldo 0 + Saldo 01)				-4 900,00	-4 900,00	0,00			
Investive Gebarung										
SU 33	Summe Einzahlungen investive Gebarung							0,00	0,00	0,00
SU 34	Summe Auszahlungen investive Gebarung							0,00	0,00	0,00
SA2	Saldo (2) Geldfluss aus der Investiven Gebarung (33 – 34)							0,00	0,00	0,00
SA3	Saldo (3) Nettofinanzierungssaldo (Saldo 1 + Saldo 2)							-4 900,00	-4 900,00	0,00
Finanzierungstätigkeit										
SU 35	Summe Einzahlungen aus der Finanzierungstätigkeit							0,00	0,00	0,00
SU 36	Summe Auszahlungen aus der Finanzierungstätigkeit							0,00	0,00	0,00
SA4	Saldo (4) Geldfluss aus der Finanzierungstätigkeit (35 – 36)							0,00	0,00	0,00
SA5	Saldo (5) Geldfluss aus der voranschlagswirksamen Gebarung (Saldo 3 + Saldo 4)							-4 900,00	-4 900,00	0,00
851300	Abwasserbeseitigung BA 13									
Operative Gebarung										
2/851300+810000	Stromlieferung		2114	3114	13	11 000,00	11 000,00		11 000,00	11 000,00
2/851300+860000	Zinszuschüsse von KPC für Darlehen BA 13		2121	3121	15	3 800,00	3 800,00		3 800,00	3 800,00
SU 21 / 31	Summe Erträge / Einzahlungen operative Gebarung					14 800,00	14 800,00	0,00	14 800,00	14 800,00
1/851300-650000	Kreditzinsen Bank		2241	3241	25	2 100,00	2 100,00		2 100,00	2 100,00
1/851300-680000	Planmäßige Abschreibung		2226			21 300,00	21 300,00			
SU 22 / 32	Summe Aufwendungen / Auszahlungen operative Gebarung					23 400,00	23 400,00	0,00	2 100,00	2 100,00
SA 0 / SA 1	(0) Nettoergebnis (21 - 22) / (1) Geldfluss operative Gebarung (31 – 32)					-8 600,00	-8 600,00	0,00	12 700,00	12 700,00
SA01	Saldo (01) Haushaltsrücklagen (230 - 240)					0,00	0,00	0,00	0,00	0,00
SA00	Saldo (00) Nettoergebnis nach Haushaltsrücklagen (Saldo 0 + Saldo 01)					-8 600,00	-8 600,00	0,00		
Investive Gebarung										
2/851300+300000	Kapitaltransfers von Bund BA 13 - Barwert KPC			3331	33				4 500,00	4 500,00
SU 33	Summe Einzahlungen investive Gebarung								4 500,00	4 500,00
SU 34	Summe Auszahlungen investive Gebarung								0,00	0,00
SA2	Saldo (2) Geldfluss aus der Investiven Gebarung (33 – 34)								4 500,00	4 500,00
SA3	Saldo (3) Nettofinanzierungssaldo (Saldo 1 + Saldo 2)								17 200,00	17 200,00
Finanzierungstätigkeit										
SU 35	Summe Einzahlungen aus der Finanzierungstätigkeit								0,00	0,00
1/851300-346000	Tilgung Bankdarlehen			3614	65				13 500,00	13 500,00
SU 36	Summe Auszahlungen aus der Finanzierungstätigkeit								13 500,00	13 500,00
SA4	Saldo (4) Geldfluss aus der Finanzierungstätigkeit (35 – 36)								-13 500,00	-13 500,00

1. Nachtragsvoranschlag 2026

Marktgemeinde Wallsee-Sindelburg

NVA Ergebnis- und Finanzierungsvoranschlag Detailnachweis

		MVAG		VC QU	Ergebnisvoranschlag		Finanzierungsvoranschlag			
		EH	FH		VA 2026 inkl. NVA	VA 2026	1. NVA	VA 2026 inkl. NVA	VA 2026	1. NVA
SA5	Saldo (5) Geldfluss aus der voranschlagswirksamen Gebarung (Saldo 3 + Saldo 4)							3 700,00	3 700,00	0,00
852	Betriebe der Müllbeseitigung									
852000	Müllbeseitigung									
	Operative Gebarung									
2/852000+813000	Erträge aus der Auflösung von Investitionszuschüssen (Kapitaltransfers)		2127		600,00	600,00				
2/852000+827000	Personalkostenrückersätze Verband	2116	3116	18	300,00	300,00		300,00	300,00	
2/852000+829000	Sonstige Einnahmen	2116	3116	18	1 200,00	1 200,00		1 200,00	1 200,00	
2/852000+862000	Verbandszuschuss	2121	3121	15	9 800,00	9 800,00		9 800,00	9 800,00	
SU 21 / 31	Summe Erträge / Einzahlungen operative Gebarung				11 900,00	11 900,00	0,00	11 300,00	11 300,00	0,00
1/852000-400000	Geringwertige Wirtschaftsgüter (GWG)	2221	3221	23	200,00	200,00		200,00	200,00	
1/852000-565000	Mehrleistungsvergütungen	2211	3211	20	100,00	100,00		100,00	100,00	
1/852000-613000	Instandhaltung Grundstückseinr.	2224	3224	24	1 000,00	1 000,00		1 000,00	1 000,00	
1/852000-680000	Planmäßige Abschreibung	2226			7 000,00	7 000,00				
1/852000-720000	Personalaufwand-Bauhofarbeiter	2225	3225	24	* 8 200,00	8 200,00		8 200,00	8 200,00	
1/852000-720100	Sozialversicherung-Bauhofarbeiter	2225	3225	24	* 1 700,00	1 700,00		1 700,00	1 700,00	
1/852000-720200	Personalkosten-Verwaltung	2225	3225	24	* 6 600,00	6 600,00		6 600,00	6 600,00	
1/852000-720300	Sachaufwand-Verwaltung	2225	3225	24	* 100,00	100,00		100,00	100,00	
1/852000-720500	FBAF Bauhofarbeiter	2225	3225	24	* 400,00	400,00		400,00	400,00	
1/852000-724000	Diäten, Reisegebühren	2225	3225	24	100,00	100,00		100,00	100,00	
1/852000-729000	Sonstige Ausgaben	2225	3225	24	5 400,00	4 500,00	900,00	5 400,00	4 500,00	900,00
SU 22 / 32	Summe Aufwendungen / Auszahlungen operative Gebarung				30 800,00	29 900,00	900,00	23 800,00	22 900,00	900,00
SA 0 / SA 1	(0) Nettoergebnis (21 - 22) / (1) Geldfluss operative Gebarung (31 - 32)				-18 900,00	-18 000,00	-900,00	-12 500,00	-11 600,00	-900,00
SA01	Saldo (01) Haushaltsrücklagen (230 - 240)				0,00	0,00	0,00	0,00	0,00	0,00
SA00	Saldo (00) Nettoergebnis nach Haushaltsrücklagen (Saldo 0 + Saldo 01)				-18 900,00	-18 000,00	-900,00			
	Investive Gebarung									
SU 33	Summe Einzahlungen investive Gebarung							0,00	0,00	0,00
SU 34	Summe Auszahlungen investive Gebarung							0,00	0,00	0,00
SA2	Saldo (2) Geldfluss aus der Investiven Gebarung (33 - 34)							0,00	0,00	0,00
SA3	Saldo (3) Nettofinanzierungssaldo (Saldo 1 + Saldo 2)							-12 500,00	-11 600,00	-900,00
	Finanzierungstätigkeit									
SU 35	Summe Einzahlungen aus der Finanzierungstätigkeit							0,00	0,00	0,00
SU 36	Summe Auszahlungen aus der Finanzierungstätigkeit							0,00	0,00	0,00
SA4	Saldo (4) Geldfluss aus der Finanzierungstätigkeit (35 - 36)							0,00	0,00	0,00
SA5	Saldo (5) Geldfluss aus der voranschlagswirksamen Gebarung (Saldo 3 + Saldo 4)							-12 500,00	-11 600,00	-900,00

1. Nachtragsvoranschlag 2026

Marktgemeinde Wallsee-Sindelburg

NVA Ergebnis- und Finanzierungsvoranschlag Detailnachweis

		MVAG		VC QU	Ergebnisvoranschlag		Finanzierungsvoranschlag			
		EH	FH		VA 2026 inkl. NVA	VA 2026	1. NVA	VA 2026 inkl. NVA	VA 2026	1. NVA
853	Betriebe für die Errichtung und Verwaltung von Wohn- und Geschäftsgebäuden									
853000	Wohn- und Geschäftsgebäude									
Operative Gebarung										
2/853000+852000	Gebühren für Benützung Imker	2113	3113	12	100,00	100,00		100,00	100,00	
SU 21 / 31	Summe Erträge / Einzahlungen operative Gebarung				100,00	100,00	0,00	100,00	100,00	0,00
1/853000-614000	Instandhaltung	2224	3224	24	300,00	300,00		300,00	300,00	
SU 22 / 32	Summe Aufwendungen / Auszahlungen operative Gebarung				300,00	300,00	0,00	300,00	300,00	0,00
SA 0 / SA 1	(0) Nettoergebnis (21 - 22) / (1) Geldfluss operative Gebarung (31 - 32)				-200,00	-200,00	0,00	-200,00	-200,00	0,00
SA01	Saldo (01) Haushaltsrücklagen (230 - 240)				0,00	0,00	0,00	0,00	0,00	0,00
SA00	Saldo (00) Nettoergebnis nach Haushaltsrücklagen (Saldo 0 + Saldo 01)				-200,00	-200,00	0,00			
Investive Gebarung										
SU 33	Summe Einzahlungen investive Gebarung							0,00	0,00	0,00
SU 34	Summe Auszahlungen investive Gebarung							0,00	0,00	0,00
SA2	Saldo (2) Geldfluss aus der Investiven Gebarung (33 - 34)							0,00	0,00	0,00
SA3	Saldo (3) Nettofinanzierungssaldo (Saldo 1 + Saldo 2)							-200,00	-200,00	0,00
Finanzierungstätigkeit										
SU 35	Summe Einzahlungen aus der Finanzierungstätigkeit							0,00	0,00	0,00
SU 36	Summe Auszahlungen aus der Finanzierungstätigkeit							0,00	0,00	0,00
SA4	Saldo (4) Geldfluss aus der Finanzierungstätigkeit (35 - 36)							0,00	0,00	0,00
SA5	Saldo (5) Geldfluss aus der voranschlagswirksamen Gebarung (Saldo 3 + Saldo 4)							-200,00	-200,00	0,00
859	Sonstige Betriebe mit marktbestimmter Tätigkeit									
859000	Breitbandinternet									
Operative Gebarung										
SU 21 / 31	Summe Erträge / Einzahlungen operative Gebarung				0,00	0,00	0,00	0,00	0,00	0,00
1/859000-600000	Stromkosten - Ortszentrale	2222	3222	24	1 800,00	1 800,00		1 800,00	1 800,00	
SU 22 / 32	Summe Aufwendungen / Auszahlungen operative Gebarung				1 800,00	1 800,00	0,00	1 800,00	1 800,00	0,00
SA 0 / SA 1	(0) Nettoergebnis (21 - 22) / (1) Geldfluss operative Gebarung (31 - 32)				-1 800,00	-1 800,00	0,00	-1 800,00	-1 800,00	0,00
SA01	Saldo (01) Haushaltsrücklagen (230 - 240)				0,00	0,00	0,00	0,00	0,00	0,00
SA00	Saldo (00) Nettoergebnis nach Haushaltsrücklagen (Saldo 0 + Saldo 01)				-1 800,00	-1 800,00	0,00			
Investive Gebarung										
SU 33	Summe Einzahlungen investive Gebarung							0,00	0,00	0,00
SU 34	Summe Auszahlungen investive Gebarung							0,00	0,00	0,00
SA2	Saldo (2) Geldfluss aus der Investiven Gebarung (33 - 34)							0,00	0,00	0,00
SA3	Saldo (3) Nettofinanzierungssaldo (Saldo 1 + Saldo 2)							-1 800,00	-1 800,00	0,00
Finanzierungstätigkeit										
SU 35	Summe Einzahlungen aus der Finanzierungstätigkeit							0,00	0,00	0,00

1. Nachtragsvoranschlag 2026

Marktgemeinde Wallsee-Sindelburg

NVA Ergebnis- und Finanzierungsvoranschlag Detailnachweis

	MVAG	VC QU	Ergebnisvoranschlag			Finanzierungsvoranschlag			
			EH	FH	VA 2026 inkl. NVA	VA 2026	1. NVA	VA 2026 inkl. NVA	VA 2026
SU 36							0,00	0,00	0,00
SA4							0,00	0,00	0,00
SA5							-1 800,00	-1 800,00	0,00
87 Wirtschaftliche Unternehmungen									
870									
870000									
Operative Gebarung									
SU 21 / 31					0,00	0,00	0,00	0,00	0,00
SU 22 / 32					0,00	0,00	0,00	0,00	0,00
SA 0 / SA 1					0,00	0,00	0,00	0,00	0,00
SA01					0,00	0,00	0,00	0,00	0,00
SA00					0,00	0,00	0,00	0,00	0,00
Investive Gebarung									
SU 33							0,00	0,00	0,00
SU 34							0,00	0,00	0,00
SA2							0,00	0,00	0,00
SA3							0,00	0,00	0,00
Finanzierungstätigkeit									
SU 35							0,00	0,00	0,00
SU 36							0,00	0,00	0,00
SA4							0,00	0,00	0,00
SA5							0,00	0,00	0,00

1. Nachtragsvoranschlag 2026

Marktgemeinde Wallsee-Sindelburg

NVA Ergebnis- und Finanzierungsvoranschlag Detailnachweis

		MVAG		VC QU	Ergebnisvoranschlag		Finanzierungsvoranschlag			
		EH	FH		VA 2026 inkl. NVA	VA 2026	1. NVA	VA 2026 inkl. NVA	VA 2026	1. NVA
9 Finanzwirtschaft										
90	Gesonderte Verwaltung									
900	Gesonderte Verwaltung									
900000	Gesonderte Verwaltung									
Operative Gebarung										
2/900000+867000	Jagd- und Fischereiabgaben (Gemeindeanteile)	2124	3124	16	100,00	100,00		100,00	100,00	
SU 21 / 31	Summe Erträge / Einzahlungen operative Gebarung				100,00	100,00	0,00	100,00	100,00	0,00
SU 22 / 32	Summe Aufwendungen / Auszahlungen operative Gebarung				0,00	0,00	0,00	0,00	0,00	0,00
SA 0 / SA 1	(0) Nettoergebnis (21 - 22) / (1) Geldfluss operative Gebarung (31 - 32)				100,00	100,00	0,00	100,00	100,00	0,00
SA01	Saldo (01) Haushaltsrücklagen (230 - 240)				0,00	0,00	0,00	0,00	0,00	0,00
SA00	Saldo (00) Nettoergebnis nach Haushaltsrücklagen (Saldo 0 + Saldo 01)				100,00	100,00	0,00			
Investive Gebarung										
SU 33	Summe Einzahlungen investive Gebarung							0,00	0,00	0,00
SU 34	Summe Auszahlungen investive Gebarung							0,00	0,00	0,00
SA2	Saldo (2) Geldfluss aus der Investiven Gebarung (33 - 34)							0,00	0,00	0,00
SA3	Saldo (3) Nettofinanzierungssaldo (Saldo 1 + Saldo 2)							100,00	100,00	0,00
Finanzierungstätigkeit										
SU 35	Summe Einzahlungen aus der Finanzierungstätigkeit							0,00	0,00	0,00
SU 36	Summe Auszahlungen aus der Finanzierungstätigkeit							0,00	0,00	0,00
SA4	Saldo (4) Geldfluss aus der Finanzierungstätigkeit (35 - 36)							0,00	0,00	0,00
SA5	Saldo (5) Geldfluss aus der voranschlagswirksamen Gebarung (Saldo 3 + Saldo 4)							100,00	100,00	0,00
91	Kapitalvermögen und Stiftungen ohne eigene Rechtspersönlichkeit									
910	Geldverkehr									
910000	Geldverkehr									
Operative Gebarung										
2/910000+823000	Zinsen der Giro- und Spargirokonten	2131	3131	14	200,00	200,00		200,00	200,00	
SU 21 / 31	Summe Erträge / Einzahlungen operative Gebarung				200,00	200,00	0,00	200,00	200,00	0,00
1/910000-650000	Zinsen für Kassenkredit	2241	3241	25	100,00	100,00		100,00	100,00	
1/910000-659000	Geldverkehrsspesen	2244	3244	24	2 500,00	2 500,00		2 500,00	2 500,00	
1/910000-710000	Kapitalertragssteuer	2225	3225	24	100,00	100,00		100,00	100,00	
SU 22 / 32	Summe Aufwendungen / Auszahlungen operative Gebarung				2 700,00	2 700,00	0,00	2 700,00	2 700,00	0,00
SA 0 / SA 1	(0) Nettoergebnis (21 - 22) / (1) Geldfluss operative Gebarung (31 - 32)				-2 500,00	-2 500,00	0,00	-2 500,00	-2 500,00	0,00
SA01	Saldo (01) Haushaltsrücklagen (230 - 240)				0,00	0,00	0,00	0,00	0,00	0,00
SA00	Saldo (00) Nettoergebnis nach Haushaltsrücklagen (Saldo 0 + Saldo 01)				-2 500,00	-2 500,00	0,00			

1. Nachtragsvoranschlag 2026

Marktgemeinde Wallsee-Sindelburg

NVA Ergebnis- und Finanzierungsvoranschlag Detailnachweis

		MVAG		VC QU	Ergebnisvoranschlag			Finanzierungsvoranschlag		
		EH	FH		VA 2026 inkl. NVA	VA 2026	1. NVA	VA 2026 inkl. NVA	VA 2026	1. NVA
Investive Gebarung										
SU 33	Summe Einzahlungen investive Gebarung							0,00	0,00	0,00
SU 34	Summe Auszahlungen investive Gebarung							0,00	0,00	0,00
SA2	Saldo (2) Geldfluss aus der Investiven Gebarung (33 – 34)							0,00	0,00	0,00
SA3	Saldo (3) Nettofinanzierungssaldo (Saldo 1 + Saldo 2)							-2 500,00	-2 500,00	0,00
Finanzierungstätigkeit										
SU 35	Summe Einzahlungen aus der Finanzierungstätigkeit							0,00	0,00	0,00
SU 36	Summe Auszahlungen aus der Finanzierungstätigkeit							0,00	0,00	0,00
SA4	Saldo (4) Geldfluss aus der Finanzierungstätigkeit (35 – 36)							0,00	0,00	0,00
SA5	Saldo (5) Geldfluss aus der voranschlagswirksamen Gebarung (Saldo 3 + Saldo 4)							-2 500,00	-2 500,00	0,00
912	Rücklagen (soweit nicht aufteilbar)									
912000	Rücklagen									
Operative Gebarung										
2/912000+823000	sonstige Zinserträge - Anlagenkonto	2131	3131	14	5 000,00	5 000,00		5 000,00	5 000,00	
SU 21 / 31	Summe Erträge / Einzahlungen operative Gebarung				5 000,00	5 000,00	0,00	5 000,00	5 000,00	0,00
1/912000-659000	Geldverkehrsspesen	2244	3244	24	600,00	600,00		600,00	600,00	
1/912000-670000	Versicherungen-allg.Rücklage (Abfertigungsvers.)	2222	3222	24	1 600,00	1 500,00	100,00	1 600,00	1 500,00	100,00
1/912000-710000	Kapitalertragssteuer	2225	3225	24	2 000,00	2 000,00		2 000,00	2 000,00	
SU 22 / 32	Summe Aufwendungen / Auszahlungen operative Gebarung				4 200,00	4 100,00	100,00	4 200,00	4 100,00	100,00
SA 0 / SA 1	(0) Nettoergebnis (21 - 22) / (1) Geldfluss operative Gebarung (31 – 32)				800,00	900,00	-100,00	800,00	900,00	-100,00
2/912000+895001	Entnahmen von allgemeinen Haushaltsrücklagen	2301			66 500,00	466 800,00	-400 300,00			
SA01	Saldo (01) Haushaltsrücklagen (230 - 240)				66 500,00	466 800,00	-400 300,00	0,00	0,00	0,00
SA00	Saldo (00) Nettoergebnis nach Haushaltsrücklagen (Saldo 0 + Saldo 01)				67 300,00	467 700,00	-400 400,00			
Investive Gebarung										
SU 33	Summe Einzahlungen investive Gebarung							0,00	0,00	0,00
SU 34	Summe Auszahlungen investive Gebarung							0,00	0,00	0,00
SA2	Saldo (2) Geldfluss aus der Investiven Gebarung (33 – 34)							0,00	0,00	0,00
SA3	Saldo (3) Nettofinanzierungssaldo (Saldo 1 + Saldo 2)							800,00	900,00	-100,00
Finanzierungstätigkeit										
SU 35	Summe Einzahlungen aus der Finanzierungstätigkeit							0,00	0,00	0,00
SU 36	Summe Auszahlungen aus der Finanzierungstätigkeit							0,00	0,00	0,00
SA4	Saldo (4) Geldfluss aus der Finanzierungstätigkeit (35 – 36)							0,00	0,00	0,00
SA5	Saldo (5) Geldfluss aus der voranschlagswirksamen Gebarung (Saldo 3 + Saldo 4)							800,00	900,00	-100,00

1. Nachtragsvoranschlag 2026

Marktgemeinde Wallsee-Sindelburg

NVA Ergebnis- und Finanzierungsvoranschlag Detailnachweis

	MVAG	VC QU	Ergebnisvoranschlag		Finanzierungsvoranschlag				
			EH	FH	VA 2026 inkl. NVA	VA 2026	1. NVA	VA 2026 inkl. NVA	VA 2026
914	Beteiligungen								
914000	Beteiligungen KG und Wirtschaftsraum Amstetten GmbH								
Operative Gebarung									
SU 21 / 31	Summe Erträge / Einzahlungen operative Gebarung			0,00	0,00	0,00	0,00	0,00	0,00
1/914000-650000	Kameraler Zuschuss -	2241 3241 25		10 000,00	10 000,00		10 000,00	10 000,00	
	Fremdfinanzierungszinsen WRA GmbH								
1/914000-781000	Kostenbeiträge für Leistungen -	2232 3232 27		2 500,00	2 500,00		2 500,00	2 500,00	
	Wirtschaftsraum Amstetten GmbH								
SU 22 / 32	Summe Aufwendungen / Auszahlungen operative Gebarung			12 500,00	12 500,00	0,00	12 500,00	12 500,00	0,00
SA 0 / SA 1	(0) Nettoergebnis (21 - 22) / (1) Geldfluss operative Gebarung (31 - 32)			-12 500,00	-12 500,00	0,00	-12 500,00	-12 500,00	0,00
SA01	Saldo (01) Haushaltsrücklagen (230 - 240)			0,00	0,00	0,00	0,00	0,00	0,00
SA00	Saldo (00) Nettoergebnis nach Haushaltsrücklagen (Saldo 0 + Saldo 01)			-12 500,00	-12 500,00	0,00			
Investive Gebarung									
SU 33	Summe Einzahlungen investive Gebarung						0,00	0,00	0,00
SU 34	Summe Auszahlungen investive Gebarung						0,00	0,00	0,00
SA2	Saldo (2) Geldfluss aus der Investiven Gebarung (33 - 34)						0,00	0,00	0,00
SA3	Saldo (3) Nettofinanzierungssaldo (Saldo 1 + Saldo 2)						-12 500,00	-12 500,00	0,00
Finanzierungstätigkeit									
SU 35	Summe Einzahlungen aus der Finanzierungstätigkeit						0,00	0,00	0,00
SU 36	Summe Auszahlungen aus der Finanzierungstätigkeit						0,00	0,00	0,00
SA4	Saldo (4) Geldfluss aus der Finanzierungstätigkeit (35 - 36)						0,00	0,00	0,00
SA5	Saldo (5) Geldfluss aus der voranschlagswirksamen Gebarung (Saldo 3 + Saldo 4)						-12 500,00	-12 500,00	0,00
914100	Beteiligung Bürgerenergiegemeinschaft Region Amstetten eGer								
Operative Gebarung									
SU 21 / 31	Summe Erträge / Einzahlungen operative Gebarung			0,00	0,00	0,00	0,00	0,00	0,00
SU 22 / 32	Summe Aufwendungen / Auszahlungen operative Gebarung			0,00	0,00	0,00	0,00	0,00	0,00
SA 0 / SA 1	(0) Nettoergebnis (21 - 22) / (1) Geldfluss operative Gebarung (31 - 32)			0,00	0,00	0,00	0,00	0,00	0,00
SA01	Saldo (01) Haushaltsrücklagen (230 - 240)			0,00	0,00	0,00	0,00	0,00	0,00
SA00	Saldo (00) Nettoergebnis nach Haushaltsrücklagen (Saldo 0 + Saldo 01)			0,00	0,00	0,00			
Investive Gebarung									
SU 33	Summe Einzahlungen investive Gebarung						0,00	0,00	0,00
SU 34	Summe Auszahlungen investive Gebarung						0,00	0,00	0,00
SA2	Saldo (2) Geldfluss aus der Investiven Gebarung (33 - 34)						0,00	0,00	0,00
SA3	Saldo (3) Nettofinanzierungssaldo (Saldo 1 + Saldo 2)						0,00	0,00	0,00
Finanzierungstätigkeit									
SU 35	Summe Einzahlungen aus der Finanzierungstätigkeit						0,00	0,00	0,00
SU 36	Summe Auszahlungen aus der Finanzierungstätigkeit						0,00	0,00	0,00

1. Nachtragsvoranschlag 2026

Marktgemeinde Wallsee-Sindelburg

NVA Ergebnis- und Finanzierungsvoranschlag Detailnachweis

	MVAG	VC QU	Ergebnisvoranschlag		Finanzierungsvoranschlag						
			EH	FH	VA 2026 inkl. NVA	VA 2026	1. NVA	VA 2026 inkl. NVA	VA 2026	1. NVA	
SA4			Saldo (4) Geldfluss aus der Finanzierungstätigkeit (35 – 36)					0,00	0,00	0,00	
SA5			Saldo (5) Geldfluss aus der voranschlagswirksamen Gebarung (Saldo 3 + Saldo 4)					0,00	0,00	0,00	
92			Öffentliche Abgaben								
920			Ausschließliche Gemeindeabgaben								
920000			Ausschließliche Gemeindeabgaben								
Operative Gebarung											
2/920000+830000			2111	3111	10	16 900,00	16 900,00		16 900,00	16 900,00	
2/920000+831000			2111	3111	10	146 400,00	146 400,00		146 400,00	146 400,00	
2/920000+833000			2111	3111	10	320 900,00	320 900,00		320 900,00	320 900,00	
2/920000+837000			2111	3111	10	400,00	400,00		400,00	400,00	
2/920000+838000			2111	3111	10	3 000,00	3 000,00		3 000,00	3 000,00	
2/920000+841000			2111	3111	10	28 700,00	28 700,00		28 700,00	28 700,00	
2/920000+849000			2111	3111	10	100,00	100,00		100,00	100,00	
2/920000+850000			2111	3111	10	158 800,00	158 800,00		158 800,00	158 800,00	
2/920000+856000			2111	3111	10	8 200,00	8 200,00		8 200,00	8 200,00	
2/920000+856100			2111	3111	10	1 200,00	1 200,00		1 200,00	1 200,00	
2/920000+856300			2111	3111	10	7 500,00	7 500,00		7 500,00	7 500,00	
2/920000+857000			2111	3111	10	2 800,00	2 800,00		2 800,00	2 800,00	
SU 21 / 31			Summe Erträge / Einzahlungen operative Gebarung			694 900,00	694 900,00	0,00	694 900,00	694 900,00	0,00
1/920000-752000			2231	3231	26	7 100,00	7 100,00		7 100,00	7 100,00	
SU 22 / 32			Summe Aufwendungen / Auszahlungen operative Gebarung			7 100,00	7 100,00	0,00	7 100,00	7 100,00	0,00
SA 0 / SA 1			(0) Nettoergebnis (21 - 22) / (1) Geldfluss operative Gebarung (31 – 32)			687 800,00	687 800,00	0,00	687 800,00	687 800,00	0,00
SA01			Saldo (01) Haushaltsrücklagen (230 - 240)			0,00	0,00	0,00	0,00	0,00	0,00
SA00			Saldo (00) Nettoergebnis nach Haushaltsrücklagen (Saldo 0 + Saldo 01)			687 800,00	687 800,00	0,00			0,00
Investive Gebarung											
SU 33			Summe Einzahlungen investive Gebarung					0,00	0,00	0,00	
SU 34			Summe Auszahlungen investive Gebarung					0,00	0,00	0,00	
SA2			Saldo (2) Geldfluss aus der Investiven Gebarung (33 – 34)					0,00	0,00	0,00	
SA3			Saldo (3) Nettofinanzierungssaldo (Saldo 1 + Saldo 2)					687 800,00	687 800,00	0,00	
Finanzierungstätigkeit											
SU 35			Summe Einzahlungen aus der Finanzierungstätigkeit					0,00	0,00	0,00	
SU 36			Summe Auszahlungen aus der Finanzierungstätigkeit					0,00	0,00	0,00	
SA4			Saldo (4) Geldfluss aus der Finanzierungstätigkeit (35 – 36)					0,00	0,00	0,00	
SA5			Saldo (5) Geldfluss aus der voranschlagswirksamen Gebarung (Saldo 3 + Saldo 4)					687 800,00	687 800,00	0,00	

1. Nachtragsvoranschlag 2026

Marktgemeinde Wallsee-Sindelburg

NVA Ergebnis- und Finanzierungsvoranschlag Detailnachweis

		MVAG VC QU			Ergebnisvoranschlag			Finanzierungsvoranschlag		
		EH	FH		VA 2026 inkl. NVA	VA 2026	1. NVA	VA 2026 inkl. NVA	VA 2026	1. NVA
921	Zwischen Ländern und Gemeinden geteilte Abgaben									
921000	Zwischen Ländern und Gemeinden geteilte Abgaben									
Operative Gebarung										
2/921000+834000	Nächtigungstaxe	2111	3111	10	13 300,00	13 300,00		13 300,00	13 300,00	
2/921000+861000	Transfers vom Land NÖ	2121	3121	15	3 000,00	3 000,00		3 000,00	3 000,00	
SU 21 / 31	Summe Erträge / Einzahlungen operative Gebarung				16 300,00	16 300,00	0,00	16 300,00	16 300,00	0,00
SU 22 / 32	Summe Aufwendungen / Auszahlungen operative Gebarung				0,00	0,00	0,00	0,00	0,00	0,00
SA 0 / SA 1	(0) Nettoergebnis (21 - 22) / (1) Geldfluss operative Gebarung (31 - 32)				16 300,00	16 300,00	0,00	16 300,00	16 300,00	0,00
SA01	Saldo (01) Haushaltsrücklagen (230 - 240)				0,00	0,00	0,00	0,00	0,00	0,00
SA00	Saldo (00) Nettoergebnis nach Haushaltsrücklagen (Saldo 0 + Saldo 01)				16 300,00	16 300,00	0,00			
Investive Gebarung										
SU 33	Summe Einzahlungen investive Gebarung							0,00	0,00	0,00
SU 34	Summe Auszahlungen investive Gebarung							0,00	0,00	0,00
SA2	Saldo (2) Geldfluss aus der Investiven Gebarung (33 - 34)							0,00	0,00	0,00
SA3	Saldo (3) Nettofinanzierungssaldo (Saldo 1 + Saldo 2)							16 300,00	16 300,00	0,00
Finanzierungstätigkeit										
SU 35	Summe Einzahlungen aus der Finanzierungstätigkeit							0,00	0,00	0,00
SU 36	Summe Auszahlungen aus der Finanzierungstätigkeit							0,00	0,00	0,00
SA4	Saldo (4) Geldfluss aus der Finanzierungstätigkeit (35 - 36)							0,00	0,00	0,00
SA5	Saldo (5) Geldfluss aus der voranschlagswirksamen Gebarung (Saldo 3 + Saldo 4)							16 300,00	16 300,00	0,00
925	Ertragsanteile an gemeinschaftlichen Bundesabgaben									
925000	Ertragsanteile									
Operative Gebarung										
2/925000+859400	Abgestufter Bevölkerungsschlüssel	2112	3112	11	2 361 000,00	2 361 000,00		2 361 000,00	2 361 000,00	
SU 21 / 31	Summe Erträge / Einzahlungen operative Gebarung				2 361 000,00	2 361 000,00	0,00	2 361 000,00	2 361 000,00	0,00
SU 22 / 32	Summe Aufwendungen / Auszahlungen operative Gebarung				0,00	0,00	0,00	0,00	0,00	0,00
SA 0 / SA 1	(0) Nettoergebnis (21 - 22) / (1) Geldfluss operative Gebarung (31 - 32)				2 361 000,00	2 361 000,00	0,00	2 361 000,00	2 361 000,00	0,00
SA01	Saldo (01) Haushaltsrücklagen (230 - 240)				0,00	0,00	0,00	0,00	0,00	0,00
SA00	Saldo (00) Nettoergebnis nach Haushaltsrücklagen (Saldo 0 + Saldo 01)				2 361 000,00	2 361 000,00	0,00			
Investive Gebarung										
SU 33	Summe Einzahlungen investive Gebarung							0,00	0,00	0,00
SU 34	Summe Auszahlungen investive Gebarung							0,00	0,00	0,00
SA2	Saldo (2) Geldfluss aus der Investiven Gebarung (33 - 34)							0,00	0,00	0,00
SA3	Saldo (3) Nettofinanzierungssaldo (Saldo 1 + Saldo 2)							2 361 000,00	2 361 000,00	0,00
Finanzierungstätigkeit										
SU 35	Summe Einzahlungen aus der Finanzierungstätigkeit							0,00	0,00	0,00

1. Nachtragsvoranschlag 2026

NVA Ergebnis- und Finanzierungsvoranschlag Detailnachweis

Marktgemeinde Wallsee-Sindelburg

		MVAG VC QU			Ergebnisvoranschlag			Finanzierungsvoranschlag		
		EH	FH		VA 2026 inkl. NVA	VA 2026	1. NVA	VA 2026 inkl. NVA	VA 2026	1. NVA
SU 36	Summe Auszahlungen aus der Finanzierungstätigkeit							0,00	0,00	0,00
SA4	Saldo (4) Geldfluss aus der Finanzierungstätigkeit (35 – 36)							0,00	0,00	0,00
SA5	Saldo (5) Geldfluss aus der voranschlagswirksamen Gebarung (Saldo 3 + Saldo 4)							2 361 000,00	2 361 000,00	0,00
94	Finanzzuweisungen und Zuschüsse									
940	Bedarfszuweisungen									
940000	Bedarfszuweisungen									
Operative Gebarung										
2/940000+861000	Strukturhilfe (BZI)	2121	3121	15	186 700,00	186 700,00		186 700,00	186 700,00	
SU 21 / 31	Summe Erträge / Einzahlungen operative Gebarung				186 700,00	186 700,00	0,00	186 700,00	186 700,00	0,00
SU 22 / 32	Summe Aufwendungen / Auszahlungen operative Gebarung				0,00	0,00	0,00	0,00	0,00	0,00
SA 0 / SA 1	(0) Nettoergebnis (21 - 22) / (1) Geldfluss operative Gebarung (31 – 32)				186 700,00	186 700,00	0,00	186 700,00	186 700,00	0,00
SA01	Saldo (01) Haushaltsrücklagen (230 - 240)				0,00	0,00	0,00	0,00	0,00	0,00
SA00	Saldo (00) Nettoergebnis nach Haushaltsrücklagen (Saldo 0 + Saldo 01)				186 700,00	186 700,00	0,00			
Investive Gebarung										
SU 33	Summe Einzahlungen investive Gebarung							0,00	0,00	0,00
SU 34	Summe Auszahlungen investive Gebarung							0,00	0,00	0,00
SA2	Saldo (2) Geldfluss aus der Investiven Gebarung (33 – 34)							0,00	0,00	0,00
SA3	Saldo (3) Nettofinanzierungssaldo (Saldo 1 + Saldo 2)							186 700,00	186 700,00	0,00
Finanzierungstätigkeit										
SU 35	Summe Einzahlungen aus der Finanzierungstätigkeit							0,00	0,00	0,00
SU 36	Summe Auszahlungen aus der Finanzierungstätigkeit							0,00	0,00	0,00
SA4	Saldo (4) Geldfluss aus der Finanzierungstätigkeit (35 – 36)							0,00	0,00	0,00
SA5	Saldo (5) Geldfluss aus der voranschlagswirksamen Gebarung (Saldo 3 + Saldo 4)							186 700,00	186 700,00	0,00
941	Sonstige Finanzzuweisungen nach dem FAG									
941000	Sonstige Finanzzuweisungen nach dem FAG									
Operative Gebarung										
2/941000+860000	Finanzzuweisungen des Bundes	2121	3121	15	130 600,00	130 600,00		130 600,00	130 600,00	
SU 21 / 31	Summe Erträge / Einzahlungen operative Gebarung				130 600,00	130 600,00	0,00	130 600,00	130 600,00	0,00
SU 22 / 32	Summe Aufwendungen / Auszahlungen operative Gebarung				0,00	0,00	0,00	0,00	0,00	0,00
SA 0 / SA 1	(0) Nettoergebnis (21 - 22) / (1) Geldfluss operative Gebarung (31 – 32)				130 600,00	130 600,00	0,00	130 600,00	130 600,00	0,00
SA01	Saldo (01) Haushaltsrücklagen (230 - 240)				0,00	0,00	0,00	0,00	0,00	0,00
SA00	Saldo (00) Nettoergebnis nach Haushaltsrücklagen (Saldo 0 + Saldo 01)				130 600,00	130 600,00	0,00			
Investive Gebarung										
SU 33	Summe Einzahlungen investive Gebarung							0,00	0,00	0,00
SU 34	Summe Auszahlungen investive Gebarung							0,00	0,00	0,00

1. Nachtragsvoranschlag 2026

Marktgemeinde Wallsee-Sindelburg

NVA Ergebnis- und Finanzierungsvoranschlag Detailnachweis

		MVAG		VC QU	Ergebnisvoranschlag			Finanzierungsvoranschlag		
		EH	FH		VA 2026 inkl. NVA	VA 2026	1. NVA	VA 2026 inkl. NVA	VA 2026	1. NVA
SA2	Saldo (2) Geldfluss aus der Investiven Gebarung (33 – 34)							0,00	0,00	0,00
SA3	Saldo (3) Nettofinanzierungssaldo (Saldo 1 + Saldo 2)							130 600,00	130 600,00	0,00
Finanzierungstätigkeit										
SU 35	Summe Einzahlungen aus der Finanzierungstätigkeit							0,00	0,00	0,00
SU 36	Summe Auszahlungen aus der Finanzierungstätigkeit							0,00	0,00	0,00
SA4	Saldo (4) Geldfluss aus der Finanzierungstätigkeit (35 – 36)							0,00	0,00	0,00
SA5	Saldo (5) Geldfluss aus der voranschlagswirksamen Gebarung (Saldo 3 + Saldo 4)							130 600,00	130 600,00	0,00
944	Zuschüsse nach dem Katastrophenfondsgesetz									
944000	Zuschüsse nach dem Katastrophen- fondsgesetz									
Operative Gebarung										
2/944000+861000	Landeszuschüsse	2121	3121	15	5 000,00			5 000,00	5 000,00	5 000,00
SU 21 / 31	Summe Erträge / Einzahlungen operative Gebarung				5 000,00	0,00	5 000,00	5 000,00	0,00	5 000,00
SU 22 / 32	Summe Aufwendungen / Auszahlungen operative Gebarung				0,00	0,00	0,00	0,00	0,00	0,00
SA 0 / SA 1	(0) Nettoergebnis (21 - 22) / (1) Geldfluss operative Gebarung (31 – 32)				5 000,00	0,00	5 000,00	5 000,00	0,00	5 000,00
SA01	Saldo (01) Haushaltsrücklagen (230 - 240)				0,00	0,00	0,00	0,00	0,00	0,00
SA00	Saldo (00) Nettoergebnis nach Haushaltsrücklagen (Saldo 0 + Saldo 01)				5 000,00	0,00	5 000,00			
Investive Gebarung										
SU 33	Summe Einzahlungen investive Gebarung							0,00	0,00	0,00
SU 34	Summe Auszahlungen investive Gebarung							0,00	0,00	0,00
SA2	Saldo (2) Geldfluss aus der Investiven Gebarung (33 – 34)							0,00	0,00	0,00
SA3	Saldo (3) Nettofinanzierungssaldo (Saldo 1 + Saldo 2)							5 000,00	0,00	5 000,00
Finanzierungstätigkeit										
SU 35	Summe Einzahlungen aus der Finanzierungstätigkeit							0,00	0,00	0,00
SU 36	Summe Auszahlungen aus der Finanzierungstätigkeit							0,00	0,00	0,00
SA4	Saldo (4) Geldfluss aus der Finanzierungstätigkeit (35 – 36)							0,00	0,00	0,00
SA5	Saldo (5) Geldfluss aus der voranschlagswirksamen Gebarung (Saldo 3 + Saldo 4)							5 000,00	0,00	5 000,00
945	Sonstige Zuschüsse des Bundes									
945000	Sonstige Zuschüsse des Bundes									
Operative Gebarung										
SU 21 / 31	Summe Erträge / Einzahlungen operative Gebarung				0,00	0,00	0,00	0,00	0,00	0,00
SU 22 / 32	Summe Aufwendungen / Auszahlungen operative Gebarung				0,00	0,00	0,00	0,00	0,00	0,00
SA 0 / SA 1	(0) Nettoergebnis (21 - 22) / (1) Geldfluss operative Gebarung (31 – 32)				0,00	0,00	0,00	0,00	0,00	0,00
SA01	Saldo (01) Haushaltsrücklagen (230 - 240)				0,00	0,00	0,00	0,00	0,00	0,00
SA00	Saldo (00) Nettoergebnis nach Haushaltsrücklagen (Saldo 0 + Saldo 01)				0,00	0,00	0,00			

1. Nachtragsvoranschlag 2026

Marktgemeinde Wallsee-Sindelburg

NVA Ergebnis- und Finanzierungsvoranschlag Detailnachweis

	MVAG EH FH	VC QU	Ergebnisvoranschlag			Finanzierungsvoranschlag		
			VA 2026 inkl. NVA	VA 2026	1. NVA	VA 2026 inkl. NVA	VA 2026	1. NVA
Investive Gebarung								
SU 33		Summe Einzahlungen investive Gebarung				0,00	0,00	0,00
SU 34		Summe Auszahlungen investive Gebarung				0,00	0,00	0,00
SA2		Saldo (2) Geldfluss aus der Investiven Gebarung (33 – 34)				0,00	0,00	0,00
SA3		Saldo (3) Nettofinanzierungssaldo (Saldo 1 + Saldo 2)				0,00	0,00	0,00
Finanzierungstätigkeit								
SU 35		Summe Einzahlungen aus der Finanzierungstätigkeit				0,00	0,00	0,00
SU 36		Summe Auszahlungen aus der Finanzierungstätigkeit				0,00	0,00	0,00
SA4		Saldo (4) Geldfluss aus der Finanzierungstätigkeit (35 – 36)				0,00	0,00	0,00
SA5		Saldo (5) Geldfluss aus der voranschlagswirksamen Gebarung (Saldo 3 + Saldo 4)				0,00	0,00	0,00
946		Zuschüsse nach landesgesetzlichen Bestimmungen						
946000		Zuschüsse nach landesgesetzlichen Bestimmungen						
Operative Gebarung								
SU 21 / 31		Summe Erträge / Einzahlungen operative Gebarung	0,00	0,00	0,00	0,00	0,00	0,00
SU 22 / 32		Summe Aufwendungen / Auszahlungen operative Gebarung	0,00	0,00	0,00	0,00	0,00	0,00
SA 0 / SA 1		(0) Nettoergebnis (21 - 22) / (1) Geldfluss operative Gebarung (31 – 32)	0,00	0,00	0,00	0,00	0,00	0,00
SA01		Saldo (01) Haushaltsrücklagen (230 - 240)	0,00	0,00	0,00	0,00	0,00	0,00
SA00		Saldo (00) Nettoergebnis nach Haushaltsrücklagen (Saldo 0 + Saldo 01)	0,00	0,00	0,00	0,00	0,00	0,00
Investive Gebarung								
SU 33		Summe Einzahlungen investive Gebarung				0,00	0,00	0,00
SU 34		Summe Auszahlungen investive Gebarung				0,00	0,00	0,00
SA2		Saldo (2) Geldfluss aus der Investiven Gebarung (33 – 34)				0,00	0,00	0,00
SA3		Saldo (3) Nettofinanzierungssaldo (Saldo 1 + Saldo 2)				0,00	0,00	0,00
Finanzierungstätigkeit								
SU 35		Summe Einzahlungen aus der Finanzierungstätigkeit				0,00	0,00	0,00
SU 36		Summe Auszahlungen aus der Finanzierungstätigkeit				0,00	0,00	0,00
SA4		Saldo (4) Geldfluss aus der Finanzierungstätigkeit (35 – 36)				0,00	0,00	0,00
SA5		Saldo (5) Geldfluss aus der voranschlagswirksamen Gebarung (Saldo 3 + Saldo 4)				0,00	0,00	0,00
98		Haushaltsausgleich						
980		Verrechnung zwischen operativer Gebarung und Projekten						
980000		Verrechnung zwischen operativer Gebarung und Projekten						
Operative Gebarung								
SU 21 / 31		Summe Erträge / Einzahlungen operative Gebarung	0,00	0,00	0,00	0,00	0,00	0,00
SU 22 / 32		Summe Aufwendungen / Auszahlungen operative Gebarung	0,00	0,00	0,00	0,00	0,00	0,00

1. Nachtragsvoranschlag 2026

Marktgemeinde Wallsee-Sindelburg

NVA Ergebnis- und Finanzierungsvoranschlag Detailnachweis

	MVAG	VC QU	Ergebnisvoranschlag			Finanzierungsvoranschlag				
			EH	FH	VA 2026 inkl. NVA	VA 2026	1. NVA	VA 2026 inkl. NVA	VA 2026	1. NVA
SA 0 / SA 1	(0) Nettoergebnis (21 - 22) / (1) Geldfluss operative Gebarung (31 – 32)				0,00	0,00	0,00	0,00	0,00	0,00
SA01	Saldo (01) Haushaltsrücklagen (230 - 240)				0,00	0,00	0,00	0,00	0,00	0,00
SA00	Saldo (00) Nettoergebnis nach Haushaltsrücklagen (Saldo 0 + Saldo 01)				0,00	0,00	0,00			
Investive Gebarung										
SU 33	Summe Einzahlungen investive Gebarung						0,00	0,00		0,00
SU 34	Summe Auszahlungen investive Gebarung						0,00	0,00		0,00
SA2	Saldo (2) Geldfluss aus der Investiven Gebarung (33 – 34)						0,00	0,00		0,00
SA3	Saldo (3) Nettofinanzierungssaldo (Saldo 1 + Saldo 2)						0,00	0,00		0,00
Finanzierungstätigkeit										
SU 35	Summe Einzahlungen aus der Finanzierungstätigkeit						0,00	0,00		0,00
SU 36	Summe Auszahlungen aus der Finanzierungstätigkeit						0,00	0,00		0,00
SA4	Saldo (4) Geldfluss aus der Finanzierungstätigkeit (35 – 36)						0,00	0,00		0,00
SA5	Saldo (5) Geldfluss aus der voranschlagswirksamen Gebarung (Saldo 3 + Saldo 4)						0,00	0,00		0,00
99	Jahresergebnis, Übergabe und Übernahme des Jahresergebnisses, Abwicklung der Vorjahre									
990	Überschüsse und Abgänge (soweit nicht zugeordnet)									
990000	Überschüsse und Abgänge									
Operative Gebarung										
SU 21 / 31	Summe Erträge / Einzahlungen operative Gebarung				0,00	0,00	0,00	0,00	0,00	0,00
SU 22 / 32	Summe Aufwendungen / Auszahlungen operative Gebarung				0,00	0,00	0,00	0,00	0,00	0,00
SA 0 / SA 1	(0) Nettoergebnis (21 - 22) / (1) Geldfluss operative Gebarung (31 – 32)				0,00	0,00	0,00	0,00	0,00	0,00
2/990000+895077	Entnahmen von allgemeinen Haushaltsrücklagen	2301			386 500,00		386 500,00			
SA01	Saldo (01) Haushaltsrücklagen (230 - 240)				386 500,00	0,00	386 500,00	0,00	0,00	0,00
SA00	Saldo (00) Nettoergebnis nach Haushaltsrücklagen (Saldo 0 + Saldo 01)				386 500,00	0,00	386 500,00			
Investive Gebarung										
SU 33	Summe Einzahlungen investive Gebarung						0,00	0,00		0,00
SU 34	Summe Auszahlungen investive Gebarung						0,00	0,00		0,00
SA2	Saldo (2) Geldfluss aus der Investiven Gebarung (33 – 34)						0,00	0,00		0,00
SA3	Saldo (3) Nettofinanzierungssaldo (Saldo 1 + Saldo 2)						0,00	0,00		0,00
Finanzierungstätigkeit										
SU 35	Summe Einzahlungen aus der Finanzierungstätigkeit						0,00	0,00		0,00
SU 36	Summe Auszahlungen aus der Finanzierungstätigkeit						0,00	0,00		0,00
SA4	Saldo (4) Geldfluss aus der Finanzierungstätigkeit (35 – 36)						0,00	0,00		0,00
SA5	Saldo (5) Geldfluss aus der voranschlagswirksamen Gebarung (Saldo 3 + Saldo 4)						0,00	0,00		0,00

1. NVA Nachweis der Investitionstätigkeit

1. Nachtragsvoranschlag 2026

Marktgemeinde Wallsee-Sindelburg

Nachweis der Investitionen mit Erläuterungen (nur VC 1)

Vorhaben	Vorhabensbezeichnung	RA Vorjahre	VA 2026	Plan 2027	Plan 2028	Plan 2029	Plan 2030	Plan Gesamt (gerundet)
Konto	Bezeichnung							
1181000	Trinkwassergenossenschaft Schöndorf - Straß (2026 bis 2051)							
	Auszahlungen - Investitionen - Mittelverwendung	0,00	950 000,00	0,00	442 000,00	0,00	0,00	1 392 000,00
	Anschaffungs- oder Herstellungskosten	0,00	950 000,00	0,00	442 000,00	0,00	0,00	1 392 000,00
5/810000-070000	Nutzungsrecht TWG Schöndorf- Straß (immaterielle Vermögenswerte)		950 000,00					950 000,00
5/810000-347000	außerordentliche Darlehenstilgung an TWG Schöndorf-Straß				442 000,00			442 000,00
	Einzahlungen - Finanzierung - Mittelaufbringung	0,00	950 000,00	0,00	442 000,00	0,00	0,00	1 392 000,00
	Mittel aus Geldfluss aus der operativen Gebarung	0,00	0,00	0,00	0,00	0,00	0,00	0,00
	Bedarfszuweisungen/KTZ	0,00	0,00	0,00	0,00	0,00	0,00	0,00
	Haushaltsrücklagen/Zahlungsmittelreserven	0,00	0,00	0,00	0,00	0,00	0,00	0,00
	Sonstige Kapitaltransfers und Subventionen	0,00	0,00	0,00	442 000,00	0,00	0,00	442 000,00
6/810000+305000	Kapitaltransfers von TWG - Förderung Bund/Land				442 000,00			442 000,00
	Darlehen/Innere Darlehen	0,00	950 000,00	0,00	0,00	0,00	0,00	950 000,00
1392/810	Trinkwasserversorgung ländlicher Raum		950 000,00					950 000,00
	Finanzierungsleasing	0,00	0,00	0,00	0,00	0,00	0,00	0,00
	Veräußerung langfristiges Vermögen und Sonstiges	0,00	0,00	0,00	0,00	0,00	0,00	0,00
Finanzierungsergebnis 1181000		0,00	0,00	0,00	0,00	0,00	0,00	0,00
	<i>inklusive Vorjahre (gerundet)</i>		0,00	0,00	0,00	0,00	0,00	

1. Nachtragsvoranschlag 2026

Marktgemeinde Wallsee-Sindelburg

Nachweis der Investitionen mit Erläuterungen (nur VC 1)

Vorhaben	Vorhabensbezeichnung	RA Vorjahre	VA 2026	Plan 2027	Plan 2028	Plan 2029	Plan 2030	Plan Gesamt (gerundet)
Konto	Bezeichnung							
1185008	Wasserversorgung - BA 08 (2021 bis 2099)							
Geplante Gesamtkosten: 91 000,00								
Erläuterungen zum Vorhaben:								
Wasserleitung - Strang Igelschwang - Ried, Kopplingergründe, etc. NAVA 2026: Zuführung iHv. € 2.700 zu VH Wasserversorgung-Allg.								
Auszahlungen - Investitionen - Mittelverwendung		97 249,42	0,00	0,00	0,00	0,00	0,00	97 200,00
Anschaffungs- oder Herstellungskosten		97 249,42	0,00	0,00	0,00	0,00	0,00	97 200,00
5/850080-004000	WVA - Erweiterung Straß BA 08	97 249,42						97 200,00
Einzahlungen - Finanzierung - Mittelaufbringung		97 249,42	0,00	0,00	0,00	0,00	0,00	97 200,00
Mittel aus Geldfluss aus der operativen Gebarung		-12 436,83	-2 700,00	0,00	0,00	0,00	0,00	-15 100,00
5/850080-799100	Zuweisungen an Verrechnungsrücklagen zwischen Projekten	-12 436,83	-2 700,00					-15 100,00
Bedarfszuweisungen/KTZ		0,00	0,00	0,00	0,00	0,00	0,00	0,00
Haushaltsrücklagen/Zahlungsmittelreserven		0,00	0,00	0,00	0,00	0,00	0,00	0,00
Sonstige Kapitaltransfers und Subventionen		18 686,25	2 700,00	0,00	0,00	0,00	0,00	21 400,00
6/850080+300000	Kapitaltransfers von Bund - KPC - BA 08	8 333,28	1 000,00					9 300,00
6/850080+302000	Kapitaltransfer GDA - KLAR!	1 900,00						1 900,00
6/850080+307000	Wasseranschluss- und Ergänzungsabgabe	8 452,97	1 700,00					10 200,00
Darlehen/Innere Darlehen		91 000,00	0,00	0,00	0,00	0,00	0,00	91 000,00
124/220	Wasserversorgung BA 08	91 000,00						91 000,00
Finanzierungsleasing		0,00	0,00	0,00	0,00	0,00	0,00	0,00
Veräußerung langfristiges Vermögen und Sonstiges		0,00	0,00	0,00	0,00	0,00	0,00	0,00
Finanzierungsergebnis 1185008		0,00	0,00	0,00	0,00	0,00	0,00	0,00
		<i>inklusive Vorjahre (gerundet)</i>	0,00	0,00	0,00	0,00	0,00	0,00

1. Nachtragsvoranschlag 2026

Nachweis der Investitionen mit Erläuterungen (nur VC 1)

Marktgemeinde Wallsee-Sindelburg

Vorhaben	Vorhabensbezeichnung	RA Vorjahre	VA 2026	Plan 2027	Plan 2028	Plan 2029	Plan 2030	Plan Gesamt (gerundet)
Konto	Bezeichnung							
1185009	Wasserversorgung BA 09 - Krautäcker (2023 bis 2099)							
Geplante Gesamtkosten: 300 000,00								
Erläuterungen zum Vorhaben:								
Kostenschätzung netto lt. Fa. IKW								
Projektumsetzung 2026/2027								
Auszahlungen - Investitionen - Mittelverwendung		0,00	200 000,00	100 000,00	0,00	0,00	0,00	300 000,00
Anschaffungs- oder Herstellungskosten		0,00	200 000,00	100 000,00	0,00	0,00	0,00	300 000,00
5/850090-004000	WVA - Krautäcker BA 09		200 000,00	100 000,00				300 000,00
Einzahlungen - Finanzierung - Mittelaufbringung		0,00	200 000,00	100 000,00	0,00	0,00	0,00	300 000,00
Mittel aus Geldfluss aus der operativen Gebarung		0,00	0,00	0,00	0,00	0,00	0,00	0,00
Bedarfszuweisungen/KTZ		0,00	0,00	0,00	0,00	0,00	0,00	0,00
Haushaltsrücklagen/Zahlungsmittelreserven		0,00	0,00	0,00	0,00	0,00	0,00	0,00
Sonstige Kapitaltransfers und Subventionen		0,00	0,00	0,00	0,00	0,00	0,00	0,00
Darlehen/Innere Darlehen		0,00	200 000,00	100 000,00	0,00	0,00	0,00	300 000,00
8/229	Wasserversorgung BA 09 - Krautäcker		200 000,00	100 000,00				300 000,00
Finanzierungsleasing		0,00	0,00	0,00	0,00	0,00	0,00	0,00
Veräußerung langfristiges Vermögen und Sonstiges		0,00	0,00	0,00	0,00	0,00	0,00	0,00
Finanzierungsergebnis 1185009		0,00	0,00	0,00	0,00	0,00	0,00	0,00
			<i>inklusive Vorjahre (gerundet)</i>	0,00	0,00	0,00	0,00	0,00

1. Nachtragsvoranschlag 2026

Nachweis der Investitionen mit Erläuterungen (nur VC 1)

Marktgemeinde Wallsee-Sindelburg

Vorhaben	Vorhabensbezeichnung	RA Vorjahre	VA 2026	Plan 2027	Plan 2028	Plan 2029	Plan 2030	Plan Gesamt (gerundet)
Konto	Bezeichnung							
1185102	Abwasserbeseitigung BA 20 - Krautäcker (2024 bis 2099)							
Geplante Gesamtkosten: 800 000,00								
Erläuterungen zum Vorhaben:								
Kostenschätzung lt. Schlager IKW								
Projektumsetzung 2026/2027								
NAVA 2026: Zuführung vom ABA BA 16 iHv. € 24.300 und vom VH ABA BA 16-RW € 57.900 und vom VH ABA-Allg. € 14.000 zu erwarten								
Auszahlungen - Investitionen - Mittelverwendung		0,00	530 000,00	270 000,00	0,00	0,00	0,00	800 000,00
Anschaffungs- oder Herstellungskosten		0,00	530 000,00	270 000,00	0,00	0,00	0,00	800 000,00
5/851020-004000	Erschließung Krautäcker - BA 20		530 000,00	270 000,00				800 000,00
Einzahlungen - Finanzierung - Mittelaufbringung		0,00	530 000,00	270 000,00	0,00	0,00	0,00	800 000,00
Mittel aus Geldfluss aus der operativen Gebarung		0,00	96 200,00	0,00	0,00	0,00	0,00	96 200,00
6/851020+899100	Entnahmen aus Verrechnungsrücklagen zwischen Projekten		96 200,00					96 200,00
Bedarfszuweisungen/KTZ		0,00	0,00	0,00	0,00	0,00	0,00	0,00
Haushaltsrücklagen/Zahlungsmittelreserven		0,00	0,00	0,00	0,00	0,00	0,00	0,00
Sonstige Kapitaltransfers und Subventionen		0,00	0,00	0,00	0,00	0,00	0,00	0,00
Darlehen/Innere Darlehen		0,00	433 800,00	270 000,00	0,00	0,00	0,00	703 800,00
8/228	Abwasserbeseitigung BA 20 - Krautäcker		433 800,00	270 000,00				703 800,00
Finanzierungsleasing		0,00	0,00	0,00	0,00	0,00	0,00	0,00
Veräußerung langfristiges Vermögen und Sonstiges		0,00	0,00	0,00	0,00	0,00	0,00	0,00
Finanzierungsergebnis 1185102		0,00	0,00	0,00	0,00	0,00	0,00	0,00
			<i>inklusive Vorjahre (gerundet)</i>	0,00	0,00	0,00	0,00	0,00

1. Nachtragsvoranschlag 2026

Marktgemeinde Wallsee-Sindelburg

Nachweis der Investitionen mit Erläuterungen (nur VC 1)

Vorhaben	Vorhabensbezeichnung	RA Vorjahre	VA 2026	Plan 2027	Plan 2028	Plan 2029	Plan 2030	Plan Gesamt (gerundet)
Konto	Bezeichnung							
1185116	Abwasserbeseitigung BA 16 (2021 bis 2099)							
Geplante Gesamtkosten: 142 000,00								
Erläuterungen zum Vorhaben:								
Neuaufschließung Kopplingergründe								
NAVA 2026: Zuführung zum ABA BA 20 - Krautäcker iHv. € 24.300 möglich								
Auszahlungen - Investitionen - Mittelverwendung		106 877,06	0,00	0,00	0,00	0,00	0,00	106 900,00
Anschaffungs- oder Herstellungskosten		106 877,06	0,00	0,00	0,00	0,00	0,00	106 900,00
5/851160-004000	Erschließung neuer Baugründe - BA 16	106 877,06						106 900,00
Einzahlungen - Finanzierung - Mittelaufbringung		106 877,06	0,00	0,00	0,00	0,00	0,00	106 900,00
Mittel aus Geldfluss aus der operativen Gebarung		-74 089,20	-24 300,00	-17 000,00	-10 000,00	-7 000,00	0,00	-132 400,00
5/851160-799100	Zuweisungen an Verrechnungsrücklagen zwischen Projekten	-74 089,20	-24 300,00	-17 000,00	-10 000,00	-7 000,00		-132 400,00
Bedarfszuweisungen/KTZ		13 500,00	18 500,00	17 000,00	10 000,00	7 000,00	0,00	66 000,00
6/851160+301000	Kapitaltransfers Land NÖ - BA 16 - Förderung NÖ-WWF	13 500,00	18 500,00	17 000,00	10 000,00	7 000,00		66 000,00
Haushaltsrücklagen/Zahlungsmittelreserven		0,00	0,00	0,00	0,00	0,00	0,00	0,00
Sonstige Kapitaltransfers und Subventionen		25 466,26	5 800,00	0,00	0,00	0,00	0,00	31 300,00
6/851160+300000	Kapitaltransfers von Bund - KPC - BA 16	16 028,83	1 800,00					17 800,00
6/851160+307000	Kanaleinmündungabgaben	9 437,43	4 000,00					13 400,00
Darlehen/Innere Darlehen		142 000,00	0,00	0,00	0,00	0,00	0,00	142 000,00
124/221	Abwasserbeseitigung BA 16	142 000,00						142 000,00
Finanzierungsleasing		0,00	0,00	0,00	0,00	0,00	0,00	0,00
Veräußerung langfristiges Vermögen und Sonstiges		0,00	0,00	0,00	0,00	0,00	0,00	0,00
Finanzierungsergebnis 1185116		0,00	0,00	0,00	0,00	0,00	0,00	0,00
		<i>inklusive Vorjahre (gerundet)</i>	0,00	0,00	0,00	0,00	0,00	

1. Nachtragsvoranschlag 2026

Nachweis der Investitionen mit Erläuterungen (nur VC 1)

Marktgemeinde Wallsee-Sindelburg

Vorhaben	Vorhabensbezeichnung	RA Vorjahre	VA 2026	Plan 2027	Plan 2028	Plan 2029	Plan 2030	Plan Gesamt (gerundet)
Konto	Bezeichnung							
1185118	Abwasserbeseitigung BA 18 - Sanierung/Erneuerung (2023 bis 2026)							
Geplante Gesamtkosten: 500 000,00								
Erläuterungen zum Vorhaben:								
Kostenschätzung netto lt. Fa. IKW								
Auszahlungen - Investitionen - Mittelverwendung		501 207,93	0,00	0,00	0,00	0,00	0,00	501 200,00
 Anschaffungs- oder Herstellungskosten		501 207,93	0,00	0,00	0,00	0,00	0,00	501 200,00
5/851180-004000	Sanierung/Erneuerung Waldrandstr., etc - BA 18	501 207,93						501 200,00
Einzahlungen - Finanzierung - Mittelaufbringung		501 207,93	0,00	0,00	0,00	0,00	0,00	501 200,00
 Mittel aus Geldfluss aus der operativen Gebarung		1 207,93	0,00	0,00	0,00	0,00	0,00	1 200,00
6/851180+899100	Entnahmen aus Verrechnungsrücklagen zwischen Projekten	1 207,93						1 200,00
Bedarfszuweisungen/KTZ		0,00	0,00	0,00	0,00	0,00	0,00	0,00
Haushaltsrücklagen/Zahlungsmittelreserven		0,00	0,00	0,00	0,00	0,00	0,00	0,00
Sonstige Kapitaltransfers und Subventionen		0,00	0,00	0,00	0,00	0,00	0,00	0,00
Darlehen/Innere Darlehen		500 000,00	0,00	0,00	0,00	0,00	0,00	500 000,00
1107/231	Abwasserbeseitigung BA 18 - Sanierung/Erneuerung	500 000,00						500 000,00
Finanzierungsleasing		0,00	0,00	0,00	0,00	0,00	0,00	0,00
Veräußerung langfristiges Vermögen und Sonstiges		0,00	0,00	0,00	0,00	0,00	0,00	0,00
Finanzierungsergebnis 1185118		0,00	0,00	0,00	0,00	0,00	0,00	0,00
			<i>inklusive Vorjahre (gerundet)</i>	0,00	0,00	0,00	0,00	0,00

1. Nachtragsvoranschlag 2026

Marktgemeinde Wallsee-Sindelburg

Nachweis der Investitionen mit Erläuterungen (nur VC 1)

Vorhaben	Vorhabensbezeichnung	RA Vorjahre	VA 2026	Plan 2027	Plan 2028	Plan 2029	Plan 2030	Plan Gesamt (gerundet)
Konto	Bezeichnung							
1240200	Kindergarten 5. Gruppe Provisorium u. Neubau (2020 bis 2099)							
Erläuterungen zum Vorhaben:								
NAVA 2025: Rückführung der erhaltenen Förderung in die operative Gebarung, da Vorfinanzierung in den Vorjahren durch operative Mittel (Land NÖ - Schul-u.KIGA Fond: 25% der Einrichtungskosten)								
Auszahlungen - Investitionen - Mittelverwendung		1 116 425,52	0,00	0,00	0,00	0,00	0,00	1 116 400,00
Anschaffungs- oder Herstellungskosten		1 116 425,52	0,00	0,00	0,00	0,00	0,00	1 116 400,00
5/240200-010000	Gebäude und Bauten - Neubau 5. Gruppe	48 392,85						48 400,00
5/240200-010100	Gebäude und Bauten - prov. 5. Gruppe	13 466,65						13 500,00
5/240200-042000	Amts-, Betriebs- und Geschäftsausstattung	89 474,99						89 500,00
5/240200-042100	Spiel- und Beschäftigungsmaterial	4 347,77						4 300,00
5/240200-080000	Kapitaltransfer an KG - Beteiligung	732 623,57						732 600,00
5/240200-794001	Zuweisung an zweckgebundene Haushaltsrücklagen	228 119,69						228 100,00
Einzahlungen - Finanzierung - Mittelaufbringung		1 116 425,52	0,00	0,00	0,00	0,00	0,00	1 116 400,00
Mittel aus Geldfluss aus der operativen Gebarung		196 502,05	0,00	0,00	0,00	0,00	0,00	196 500,00
5/240200-799000	Zuweisungen an Verrechnungsrücklagen zwischen operativer Gebarung und Projekten	-18 300,00						-18 300,00
6/240200+829910	Zuführung von operativer an investive Gebarung	184 213,56						184 200,00
6/240200+829911	Sonstige Zuwendungen von Investive an Investive Vorhaben (Straßenbau)	30 588,49						30 600,00
Bedarfszuweisungen/KTZ		23 500,00	0,00	0,00	0,00	0,00	0,00	23 500,00
6/240200+301000	Kapitaltransfers von Ländern, Landesfonds und Landeskammern	23 500,00						23 500,00
Haushaltsrücklagen/Zahlungsmittelreserven		228 303,78	0,00	0,00	0,00	0,00	0,00	228 300,00
6/240200+894001	Entnahmen von zweckgebundenen Haushaltsrücklagen	228 303,78						228 300,00
Sonstige Kapitaltransfers und Subventionen		228 119,69	0,00	0,00	0,00	0,00	0,00	228 100,00
6/240200+300000	Kapitaltransfers von Bund, Bundesfonds und Bundeskammern - KIG 2020	228 119,69						228 100,00

1. Nachtragsvoranschlag 2026

Nachweis der Investitionen mit Erläuterungen (nur VC 1)

Marktgemeinde Wallsee-Sindelburg

Vorhaben	Vorhabensbezeichnung		RA Vorjahre	VA 2026	Plan 2027	Plan 2028	Plan 2029	Plan 2030	Plan Gesamt (gerundet)
Konto	Bezeichnung								
Darlehen/Innere Darlehen			440 000,00	0,00	0,00	0,00	0,00	0,00	440 000,00
124/222	Kindergarten Zubau 5. Gruppe - Schulgebäude		440 000,00						440 000,00
Finanzierungsleasing			0,00	0,00	0,00	0,00	0,00	0,00	0,00
Veräußerung langfristiges Vermögen und Sonstiges			0,00	0,00	0,00	0,00	0,00	0,00	0,00
Finanzierungsergebnis 1240200			0,00	0,00	0,00	0,00	0,00	0,00	0,00
			<i>inklusive Vorjahre (gerundet)</i>	0,00	0,00	0,00	0,00	0,00	

1. Nachtragsvoranschlag 2026

Marktgemeinde Wallsee-Sindelburg

Nachweis der Investitionen mit Erläuterungen (nur VC 1)

Vorhaben	Vorhabensbezeichnung	RA Vorjahre	VA 2026	Plan 2027	Plan 2028	Plan 2029	Plan 2030	Plan Gesamt (gerundet)
Konto	Bezeichnung							
1000002	Freiwillige Feuerwehren (1999 bis 2099)							
	Auszahlungen - Investitionen - Mittelverwendung	0,00	0,00	0,00	120 000,00	580 000,00	120 000,00	820 000,00
	Anschaffungs- oder Herstellungskosten	0,00	0,00	0,00	120 000,00	580 000,00	120 000,00	820 000,00
	5/163000-040000 Fahrzeuge				120 000,00	580 000,00	120 000,00	820 000,00
	Einzahlungen - Finanzierung - Mittelaufbringung	0,00	0,00	0,00	120 000,00	580 000,00	120 000,00	820 000,00
	Mittel aus Geldfluss aus der operativen Gebarung	0,00	0,00	0,00	0,00	0,00	0,00	0,00
	Bedarfszuweisungen/KTZ	0,00	0,00	0,00	21 300,00	137 500,00	21 300,00	180 100,00
	6/163000+301000 Kapitaltransfers von Land NÖ				21 300,00	137 500,00	21 300,00	180 100,00
	Haushaltsrücklagen/Zahlungsmittelreserven	0,00	0,00	0,00	0,00	0,00	0,00	0,00
	Sonstige Kapitaltransfers und Subventionen	0,00	0,00	0,00	38 700,00	100 000,00	38 700,00	177 400,00
	6/163000+300000 Kapitaltransfers von Bund - NoVa Rückerstattung				21 700,00		21 700,00	43 400,00
	6/163000+307000 Kapitaltransfers von FF				17 000,00	100 000,00	17 000,00	134 000,00
	Darlehen/Innere Darlehen	0,00	0,00	0,00	60 000,00	342 500,00	60 000,00	462 500,00
	8/233 FF Wallsee - Ankauf MTF				60 000,00			60 000,00
	8/234 FF Wallsee - Ankauf HLF					342 500,00		342 500,00
	8/235 FF-Sindelburg - Ankauf MTF						60 000,00	60 000,00
	Finanzierungsleasing	0,00	0,00	0,00	0,00	0,00	0,00	0,00
	Veräußerung langfristiges Vermögen und Sonstiges	0,00	0,00	0,00	0,00	0,00	0,00	0,00
Finanzierungsergebnis 1000002		0,00	0,00	0,00	0,00	0,00	0,00	0,00
	<i>inklusive Vorjahre (gerundet)</i>		0,00	0,00	0,00	0,00	0,00	

1. Nachtragsvoranschlag 2026

Marktgemeinde Wallsee-Sindelburg

Nachweis der Investitionen mit Erläuterungen (nur VC 1)

Vorhaben	Vorhabensbezeichnung	RA Vorjahre	VA 2026	Plan 2027	Plan 2028	Plan 2029	Plan 2030	Plan Gesamt (gerundet)
Konto	Bezeichnung							
1000004	Straßen- und Wegebau (2020 bis 2099)							
	Auszahlungen - Investitionen - Mittelverwendung	1 757 637,39	772 100,00	538 200,00	105 000,00	45 000,00	57 800,00	3 275 700,00
	Anschaffungs- oder Herstellungskosten	1 757 637,39	772 100,00	538 200,00	105 000,00	45 000,00	57 800,00	3 275 700,00
5/612000-002000	Straßenbauarbeiten	375 715,69						375 700,00
5/612000-002160	Hummelweg	27 906,51						27 900,00
5/612000-002170	Uferstraße		90 000,00					90 000,00
5/612000-002180	Gehweg Josefstraße	7 368,34						7 400,00
5/612000-002190	Altarmstraße	144 897,16						144 900,00
5/612000-002200	Uferstöcklstraße	20 651,84						20 700,00
5/612000-002230	Igelschwang	89 197,03		100 000,00				189 200,00
5/612000-002250	Waldrandstraße	94 065,66						94 100,00
5/612000-002270	Am Hang	147 582,83						147 600,00
5/612000-002300	Römerstraße nur Erweiterung Kopplingergründe	72 028,13						72 000,00
5/612000-002310	Römerstraße ohne Erweiterung	107 713,41						107 700,00
5/612000-002330	Edelweißgasse	105 823,02			50 000,00			155 800,00
5/612000-002340	Gehsteig Donauberg	21 836,01						21 800,00
5/612000-002350	Schaching	31 396,85						31 400,00
5/612000-002400	Erweiterung der Straßenbeleuchtung	258 453,95	42 000,00	18 500,00	5 000,00	15 000,00	27 500,00	366 500,00
5/612000-002700	Blumenstraße		150 000,00					150 000,00
5/612000-002742	Straßenbauarbeiten	131 822,20	205 300,00	69 700,00	50 000,00	30 000,00	30 300,00	517 100,00
5/612000-002900	Kreuzungsbereich Ufer	74 112,82						74 100,00
5/612000-002910	Hofingerweg	1 608,83	40 000,00					41 600,00
5/612000-002920	Austraße	27 709,66						27 700,00
5/612000-002930	Verbindungsstraße Igelschwang - Schöndorf	17 747,45						17 700,00
5/612000-002940	Krautäcker		230 000,00	120 000,00				350 000,00
5/612000-002950	Radweg Erweiterungen			150 000,00				150 000,00
5/612000-002970	Bergernweg			80 000,00				80 000,00
5/612100-002000	Donauradwegoptimierung 3.0		14 800,00					14 800,00

1. Nachtragsvoranschlag 2026

Marktgemeinde Wallsee-Sindelburg

Nachweis der Investitionen mit Erläuterungen (nur VC 1)

Vorhaben	Vorhabensbezeichnung	RA Vorjahre	VA 2026	Plan 2027	Plan 2028	Plan 2029	Plan 2030	Plan Gesamt (gerundet)
Konto	Bezeichnung							
Einzahlungen - Finanzierung - Mittelaufbringung		1 924 322,57	605 400,00	582 400,00	123 600,00	40 000,00	0,00	3 275 700,00
Mittel aus Geldfluss aus der operativen Gebarung		111 759,32	0,00	318 200,00	31 800,00	0,00	0,00	461 800,00
5/612000-729910	Rückführung an operative Gebarung - restl. Überschuss-OH aus 2019	-61 147,59						-61 100,00
5/612000-729911	Sonstige Zuweisungen von Investive Vorhaben an Investive Vorhaben (Breitband, KiGa)	-59 772,15						-59 800,00
6/612000+829960	Sonstige Einnahme - Überschuss 2019	232 679,06						232 700,00
6/612000+899100	Entnahmen aus Verrechnungsrücklagen zwischen Projekten (VH Krautäcker)			318 200,00	31 800,00			350 000,00
Bedarfszuweisungen/KTZ		1 754 840,00	553 800,00	220 000,00	70 000,00	40 000,00	0,00	2 638 600,00
6/612000+301000	Kapitaltransfer Land NÖ - Ökomanagement	3 240,00						3 200,00
6/612000+301200	Kapitaltransfers von Land - Erweiterung Radweg			30 000,00				30 000,00
6/612000+871000	Beihilfen aus Bedarfszuweisungen	1 751 600,00	550 000,00	190 000,00	70 000,00	40 000,00		2 601 600,00
6/612100+301000	Kapitaltransfers von Land - EcoPlus		3 800,00					3 800,00
Haushaltsrücklagen/Zahlungsmittelreserven		0,00	0,00	0,00	0,00	0,00	0,00	0,00
Sonstige Kapitaltransfers und Subventionen		57 723,25	51 600,00	44 200,00	21 800,00	0,00	0,00	175 300,00
6/612000+300000	Kapitaltransfers von Bund - KPC - Straßenbeleuchtung	11 610,00						11 600,00
6/612000+300742	Kapitaltransfers von Bund - KIG 2025	37 113,25	51 600,00	44 200,00	21 800,00			154 700,00
6/612000+305000	Kapitaltransfer von Fa. Pühringer - Blumenstraße	9 000,00						9 000,00
Darlehen/Innere Darlehen		0,00	0,00	0,00	0,00	0,00	0,00	0,00
Finanzierungsleasing		0,00	0,00	0,00	0,00	0,00	0,00	0,00
Veräußerung langfristiges Vermögen und Sonstiges		0,00	0,00	0,00	0,00	0,00	0,00	0,00
Finanzierungsergebnis 1000004		166 685,18	-166 700,00	44 200,00	18 600,00	-5 000,00	-57 800,00	0,00
		<i>inklusive Vorjahre (gerundet)</i>	0,00	44 200,00	62 800,00	57 800,00	0,00	

1. Nachtragsvoranschlag 2026

Marktgemeinde Wallsee-Sindelburg

Nachweis der Investitionen mit Erläuterungen (nur VC 1)

Vorhaben	Vorhabensbezeichnung		RA Vorjahre	VA 2026	Plan 2027	Plan 2028	Plan 2029	Plan 2030	Plan Gesamt (gerundet)
Konto	Bezeichnung								
1000006	Güterwegerhaltung (2020 bis 2099)								
	Auszahlungen - Investitionen - Mittelverwendung		155 666,62	145 000,00	130 000,00	30 000,00	30 000,00	30 000,00	520 700,00
	Anschaffungs- oder Herstellungskosten		155 666,62	145 000,00	130 000,00	30 000,00	30 000,00	30 000,00	520 700,00
5/710000-002000	laufende Erhaltung Güterwege		155 666,62	25 000,00	30 000,00	30 000,00	30 000,00	30 000,00	300 700,00
5/710000-002100	Erhaltung Güterwege - Projekte			120 000,00	100 000,00				220 000,00
	Einzahlungen - Finanzierung - Mittelaufbringung		155 666,62	145 000,00	130 000,00	30 000,00	30 000,00	30 000,00	520 700,00
	Mittel aus Geldfluss aus der operativen Gebarung		85 128,81	0,00	0,00	18 000,00	18 000,00	18 000,00	139 100,00
6/710000+829910	Zuführung vom oH-Güterwege		39 975,76						40 000,00
6/710000+829911	Sonstige Zuwendungen von Investive an Investive Vorhaben (Grundbesitz)		19 970,56						20 000,00
6/710000+899000	Entnahmen aus Verrechnungsrücklagen zwischen operativer Gebarung		25 182,49			18 000,00	18 000,00	18 000,00	79 200,00
	Bedarfszuweisungen/KTZ		59 587,88	58 000,00	62 000,00	12 000,00	12 000,00	12 000,00	215 600,00
6/710000+301000	Kapitaltransfers Land NÖ		29 837,88	29 000,00	31 000,00	6 000,00	6 000,00	6 000,00	107 800,00
6/710000+871000	Beihilfen aus Bedarfszuweisungen IVW3		29 750,00	29 000,00	31 000,00	6 000,00	6 000,00	6 000,00	107 800,00
	Haushaltsrücklagen/Zahlungsmittelreserven		0,00	39 000,00	38 000,00	0,00	0,00	0,00	77 000,00
6/710000+895001	Entnahmen von allgemeinen Haushaltsrücklagen			39 000,00	38 000,00				77 000,00
	Sonstige Kapitaltransfers und Subventionen		10 949,93	48 000,00	30 000,00	0,00	0,00	0,00	88 900,00
6/710000+307000	Interessentenbeiträge		10 949,93	48 000,00	30 000,00				88 900,00
	Darlehen/Innere Darlehen		0,00	0,00	0,00	0,00	0,00	0,00	0,00
	Finanzierungsleasing		0,00	0,00	0,00	0,00	0,00	0,00	0,00
	Veräußerung langfristiges Vermögen und Sonstiges		0,00	0,00	0,00	0,00	0,00	0,00	0,00
Finanzierungsergebnis 1000006			0,00	0,00	0,00	0,00	0,00	0,00	0,00
			<i>inklusive Vorjahre (gerundet)</i>	0,00	0,00	0,00	0,00	0,00	

1. Nachtragsvoranschlag 2026

Marktgemeinde Wallsee-Sindelburg

Nachweis der Investitionen mit Erläuterungen (nur VC 1)

Vorhaben	Vorhabensbezeichnung	RA Vorjahre	VA 2026	Plan 2027	Plan 2028	Plan 2029	Plan 2030	Plan Gesamt (gerundet)
Konto	Bezeichnung							
1000008	Abwasserbeseitigung (2020 bis 2099)							
Erläuterungen zum Vorhaben:								
NAVA 2026: Zuführung in Höhe von € 14.000 an VH ABA - BA 20 Krautäcker								
Auszahlungen - Investitionen - Mittelverwendung		888 334,55	29 600,00	6 500,00	26 500,00	6 500,00	71 500,00	1 028 900,00
Anschaffungs- oder Herstellungskosten		888 334,55	29 600,00	6 500,00	26 500,00	6 500,00	71 500,00	1 028 900,00
1/851000-004000	Hausanschlüsse	11 545,36	5 000,00	5 000,00	5 000,00	5 000,00	5 000,00	36 500,00
5/851000-004100	Erschließung neuer Baugründe BA 17	453 339,43						453 300,00
5/851000-070000	Leitungskataster	10 503,38	2 000,00	1 500,00	1 500,00	1 500,00	1 500,00	18 500,00
5/851000-346000	Tilgung Bankdarlehen BA 04 - Umschuldung	370 000,00						370 000,00
5/851000-794001	Zuweisung an zweckgebundene Haushaltsrücklagen						45 000,00	45 000,00
1/851100-042000	Betriebsausstattung	42 946,38	14 600,00		20 000,00		20 000,00	97 500,00
1/851100-070000	Softwarelizenzen		8 000,00					8 000,00
Einzahlungen - Finanzierung - Mittelaufbringung		915 923,49	2 000,00	46 000,00	35 000,00	22 000,00	8 000,00	1 028 900,00
Mittel aus Geldfluss aus der operativen Gebarung		184 638,66	-14 000,00	34 000,00	20 000,00	14 000,00	0,00	238 600,00
5/851000-729911	Sonstige Zuweisung von Investive an Investive Vorhaben - Abwasserbeseitigung Ortsnetz	-31 574,67						-31 600,00
5/851000-799100	Zuweisungen an Verrechnungsrücklagen zwischen Projekten		-14 000,00					-14 000,00
6/851000+829960	Sonstige Einnahmen - Überschuss 2019	216 213,33						216 200,00
6/851000+899100	Entnahmen aus Verrechnungsrücklagen zwischen Projekten			34 000,00	20 000,00	14 000,00		68 000,00
Bedarfszuweisungen/KTZ		80 306,00	0,00	0,00	0,00	0,00	0,00	80 300,00
6/851000+301000	Kapitaltransfers von Ländern BA 17, Förderung NÖ-WWF	80 306,00						80 300,00
Haushaltsrücklagen/Zahlungsmittelreserven		0,00	0,00	0,00	0,00	0,00	0,00	0,00
Sonstige Kapitaltransfers und Subventionen		130 978,83	16 000,00	12 000,00	15 000,00	8 000,00	8 000,00	190 000,00
6/851000+300000	Kapitaltransfers von KPC-Bund Investitionszuschuss BA 17	24 092,00						24 100,00
6/851000+307000	Kanaleinmündungsabgabe	38 610,18						38 600,00
2/851000+307000	Kanaleinmündungs- und Ergänzungsabgabe	68 276,65	16 000,00	12 000,00	15 000,00	8 000,00	8 000,00	127 300,00

1. Nachtragsvoranschlag 2026

Nachweis der Investitionen mit Erläuterungen (nur VC 1)

Marktgemeinde Wallsee-Sindelburg

Vorhaben	Vorhabensbezeichnung	RA Vorjahre	VA 2026	Plan 2027	Plan 2028	Plan 2029	Plan 2030	Plan Gesamt (gerundet)
Konto	Bezeichnung							
Darlehen/Innere Darlehen		520 000,00	0,00	0,00	0,00	0,00	0,00	520 000,00
124/216	Abwasserbeseitigung BA17	150 000,00						150 000,00
124/217	Kanalbau Darlehen BA 04	370 000,00						370 000,00
Finanzierungsleasing		0,00	0,00	0,00	0,00	0,00	0,00	0,00
Veräußerung langfristiges Vermögen und Sonstiges		0,00	0,00	0,00	0,00	0,00	0,00	0,00
Finanzierungsergebnis 1000008		27 588,94	-27 600,00	39 500,00	8 500,00	15 500,00	-63 500,00	0,00
	<i>inklusive Vorjahre (gerundet)</i>		0,00	39 500,00	48 000,00	63 500,00	0,00	

1. Nachtragsvoranschlag 2026

Nachweis der Investitionen mit Erläuterungen (nur VC 1)

Marktgemeinde Wallsee-Sindelburg

Vorhaben	Vorhabensbezeichnung	RA Vorjahre	VA 2026	Plan 2027	Plan 2028	Plan 2029	Plan 2030	Plan Gesamt (gerundet)
Konto	Bezeichnung							
1000009	Abwasserbeseitigung BA 16 - RW (2021 bis 2099)							
Erläuterungen zum Vorhaben:								
Errichtung Regenwasserkanal Igelschwang und Hofing; RW-Igelschwang im Jahr 2025 abgeschlossen; RW-Hofing wird voraus. im Jahr 2027 errichtet bzw. fertiggestellt.								
NAVA 2026: Zuführung iHv. € 57.900 zu VH ABA BA20 - Krautacker								
Auszahlungen - Investitionen - Mittelverwendung		166 454,71	5 000,00	150 000,00	0,00	0,00	0,00	321 500,00
Anschaffungs- oder Herstellungskosten		166 454,71	5 000,00	150 000,00	0,00	0,00	0,00	321 500,00
5/851161-004000	Errichtung Regenwasserkanal Igelschwang - BA 16	140 129,55						140 100,00
5/851161-004100	Errichtung Regenwasserkanal Hofing - BA 16	26 325,16	5 000,00	150 000,00				181 300,00
Einzahlungen - Finanzierung - Mittelaufbringung		209 087,70	-37 600,00	150 000,00	0,00	0,00	0,00	321 500,00
Mittel aus Geldfluss aus der operativen Gebarung		34 558,88	-57 900,00	-17 000,00	-10 000,00	-7 000,00	0,00	-57 300,00
5/851161-799100	Zuweisungen an Verrechnungsrücklagen zwischen Projekten		-57 900,00	-17 000,00	-10 000,00	-7 000,00		-91 900,00
6/851161+899100	Entnahmen aus Verrechnungsrücklagen zwischen operativer Gebarung und Projekten	34 558,88						34 600,00
Bedarfszuweisungen/KTZ		13 500,00	18 500,00	17 000,00	10 000,00	7 000,00	0,00	66 000,00
6/851161+301000	Kapitaltransfers von Land NÖ - BA 16 RW - Förderung NÖ-WWF	13 500,00	18 500,00	17 000,00	10 000,00	7 000,00		66 000,00
Haushaltsrücklagen/Zahlungsmittelreserven		0,00	0,00	0,00	0,00	0,00	0,00	0,00
Sonstige Kapitaltransfers und Subventionen		16 028,82	1 800,00	0,00	0,00	0,00	0,00	17 800,00
6/851161+300000	Kapitaltransfers von Bund - KPC - BA 16 RW	16 028,82	1 800,00					17 800,00
Darlehen/Innere Darlehen		145 000,00	0,00	150 000,00	0,00	0,00	0,00	295 000,00
124/219	Abwasserbeseitigung BA16 - RW Igelschwang	145 000,00						145 000,00
8/230	Abwasserbeseitigung BA 16 - RW Hofing			150 000,00				150 000,00
Finanzierungsleasing		0,00	0,00	0,00	0,00	0,00	0,00	0,00
Veräußerung langfristiges Vermögen und Sonstiges		0,00	0,00	0,00	0,00	0,00	0,00	0,00
Finanzierungsergebnis 1000009		42 632,99	-42 600,00	0,00	0,00	0,00	0,00	0,00
	<i>inklusive Vorjahre (gerundet)</i>		0,00	0,00	0,00	0,00	0,00	

1. Nachtragsvoranschlag 2026

Marktgemeinde Wallsee-Sindelburg

Nachweis der Investitionen mit Erläuterungen (nur VC 1)

Vorhaben	Vorhabensbezeichnung		RA Vorjahre	VA 2026	Plan 2027	Plan 2028	Plan 2029	Plan 2030	Plan Gesamt (gerundet)
Konto	Bezeichnung								
1000013	Bauhof (2020 bis 2099)								
	Auszahlungen - Investitionen - Mittelverwendung		43 949,70	55 000,00	0,00	150 000,00	0,00	0,00	248 900,00
	Anschaffungs- oder Herstellungskosten		43 949,70	55 000,00	0,00	150 000,00	0,00	0,00	248 900,00
5/821000-040000	Fahrzeuge		43 949,70	55 000,00		150 000,00			248 900,00
	Einzahlungen - Finanzierung - Mittelaufbringung		43 949,70	55 000,00	0,00	150 000,00	0,00	0,00	248 900,00
	Mittel aus Geldfluss aus der operativen Gebarung		11 949,70	0,00	0,00	0,00	0,00	0,00	11 900,00
6/821000+829910	Zuführung von operativer an investive Gebarung		11 949,70						11 900,00
	Bedarfszuweisungen/KTZ		20 000,00	50 000,00	0,00	120 000,00	0,00	0,00	190 000,00
6/821000+871000	Kapitaltransfers aus Gemeinde-Bedarfszuweisungsmittel		20 000,00	50 000,00		120 000,00			190 000,00
	Haushaltsrücklagen/Zahlungsmittelreserven		0,00	0,00	0,00	0,00	0,00	0,00	0,00
	Sonstige Kapitaltransfers und Subventionen		0,00	0,00	0,00	0,00	0,00	0,00	0,00
	Darlehen/Innere Darlehen		0,00	0,00	0,00	0,00	0,00	0,00	0,00
	Finanzierungsleasing		0,00	0,00	0,00	0,00	0,00	0,00	0,00
	Veräußerung langfristiges Vermögen und Sonstiges		12 000,00	5 000,00	0,00	30 000,00	0,00	0,00	47 000,00
6/821000+803000	Veräußerungen von technischen Anlagen, Fahrzeugen und Maschinen		12 000,00	5 000,00		30 000,00			47 000,00
Finanzierungsergebnis 1000013			0,00	0,00	0,00	0,00	0,00	0,00	0,00
			<i>inklusive Vorjahre (gerundet)</i>	0,00	0,00	0,00	0,00	0,00	

1. Nachtragsvoranschlag 2026

Marktgemeinde Wallsee-Sindelburg

Nachweis der Investitionen mit Erläuterungen (nur VC 1)

Vorhaben	Vorhabensbezeichnung	RA Vorjahre	VA 2026	Plan 2027	Plan 2028	Plan 2029	Plan 2030	Plan Gesamt (gerundet)
Konto	Bezeichnung							
1000028	Wasserversorgung (2020 bis 2099)							
Erläuterungen zum Vorhaben:								
NAVA 2026: Zuführung vom VH WVA - BA 08 in Höhe von € 2.700								
Auszahlungen - Investitionen - Mittelverwendung		643 874,32	11 900,00	10 000,00	7 500,00	5 500,00	5 500,00	684 300,00
Anschaffungs- oder Herstellungskosten		643 874,32	11 900,00	10 000,00	7 500,00	5 500,00	5 500,00	684 300,00
1/850000-004000	Erweiterung der Wasserversorgung	16 976,11	8 000,00	8 000,00	7 000,00	5 000,00	5 000,00	50 000,00
5/850000-004100	Aufschließung Forstgartenweg, Titusstraße BA 06	1 795,73						1 800,00
5/850000-004400	Wasserversorgung BA 07	588 279,21						588 300,00
1/850000-042000	Betriebsausstattung	6 400,44						6 400,00
5/850000-070000	Trinkwasserplan	28 895,37						28 900,00
5/850000-070100	Leitungskataster	1 527,46	3 900,00	2 000,00	500,00	500,00	500,00	8 900,00
Einzahlungen - Finanzierung - Mittelaufbringung		643 081,58	12 700,00	10 000,00	7 500,00	5 500,00	5 500,00	684 300,00
Mittel aus Geldfluss aus der operativen Gebarung		88 640,80	2 700,00	0,00	0,00	0,00	0,00	91 300,00
6/850000+829911	Zuführung von VH Wasserversorgung-Ortsnetz	3 727,78						3 700,00
6/850000+829960	Sonstige Einnahmen - Überschuss 2019	72 476,19						72 500,00
6/850000+899100	Entnahmen aus Verrechnungsrücklagen zwischen Projekten	12 436,83	2 700,00					15 100,00
Bedarfszuweisungen/KTZ		11 558,00	0,00	0,00	0,00	0,00	0,00	11 600,00
6/850000+301000	Kapitaltransfers Land NÖ	11 558,00						11 600,00
Haushaltsrücklagen/Zahlungsmittelreserven		0,00	0,00	0,00	0,00	0,00	0,00	0,00
Sonstige Kapitaltransfers und Subventionen		92 882,78	10 000,00	10 000,00	7 500,00	5 500,00	5 500,00	131 400,00
6/850000+300500	Förderung Bund - BA 06	7 243,00						7 200,00
6/850000+307000	Wasseranschluss- und Ergänzungsabgabe	53 051,07						53 100,00
2/850000+307000	Wasseranschluss- und Ergänzungsabgabe	32 588,71	10 000,00	10 000,00	7 500,00	5 500,00	5 500,00	71 100,00
Darlehen/Innere Darlehen		450 000,00	0,00	0,00	0,00	0,00	0,00	450 000,00
124/215	Wasserversorgung BA 07	450 000,00						450 000,00
Finanzierungsleasing		0,00	0,00	0,00	0,00	0,00	0,00	0,00

1. Nachtragsvoranschlag 2026

Marktgemeinde Wallsee-Sindelburg

Nachweis der Investitionen mit Erläuterungen (nur VC 1)

Vorhaben	Vorhabensbezeichnung							Plan Gesamt
Konto	Bezeichnung	RA Vorjahre	VA 2026	Plan 2027	Plan 2028	Plan 2029	Plan 2030	(gerundet)
	Veräußerung langfristiges Vermögen und Sonstiges	0,00	0,00	0,00	0,00	0,00	0,00	0,00
Finanzierungsergebnis 1000028		-792,74	800,00	0,00	0,00	0,00	0,00	0,00
	<i>inklusive Vorjahre (gerundet)</i>		0,00	0,00	0,00	0,00	0,00	

1. Nachtragsvoranschlag 2026

Nachweis der Investitionen mit Erläuterungen (nur VC 1)

Marktgemeinde Wallsee-Sindelburg

Vorhaben	Vorhabensbezeichnung	RA Vorjahre	VA 2026	Plan 2027	Plan 2028	Plan 2029	Plan 2030	Plan Gesamt (gerundet)
Konto	Bezeichnung							
1840000	Grundbesitz - Projekt Krautäcker (2020 bis 2099)							
Erläuterungen zum Vorhaben:								
Im Jahr 2025 keine GST.-Verkäufe und daher auch keine DL-Rückzhl.; geringere Nebenkosten zum Ankauf der Gst. - noch keine ImmoEst.;								
Voraussichtlich werden ab 2028 die Grundstückserlöse auf einer Rücklage verwahrt - mit dieser Rücklage sollen die Kosten für den Straßenbau u. Straßenbeleuchtung, etc. finanziert werden.								
Auszahlungen - Investitionen - Mittelverwendung		1 029 530,24	584 200,00	191 100,00	257 900,00	0,00	0,00	2 062 700,00
Anschaffungs- oder Herstellungskosten		1 029 530,24	584 200,00	191 100,00	257 900,00	0,00	0,00	2 062 700,00
5/840100-001000	Ankauf von Grundstücken inkl. Nebenkosten	808 306,24	65 700,00	55 000,00	30 000,00			959 000,00
5/840100-346000	Darlehenstilgung	221 224,00	518 500,00	136 100,00				875 800,00
5/840100-794001	Zuweisungen an zweckgebundene Haushaltsrücklagen				227 900,00			227 900,00
Einzahlungen - Finanzierung - Mittelaufbringung		1 027 782,00	585 900,00	191 100,00	257 900,00	0,00	0,00	2 062 700,00
Mittel aus Geldfluss aus der operativen Gebarung		-53 437,34	-14 200,00	-320 000,00	-31 800,00	0,00	0,00	-419 400,00
5/840100-729910	Rückführung an operative Gebarung - Krautäcker	-23 998,65						-24 000,00
5/840100-799000	Zuweisungen an Verrechnungsrücklagen zwischen operativer Gebarung	-35 996,69	-14 200,00	-1 800,00				-52 000,00
5/840100-799100	Zuweisungen an Verrechnungsrücklagen zwischen Projekten (VH Straßenbau)			-318 200,00	-31 800,00			-350 000,00
6/840100+829910	Zuführung von operativer an investive Gebarung	6 558,00						6 600,00
Bedarfszuweisungen/KTZ		0,00	0,00	0,00	0,00	0,00	0,00	0,00
Haushaltsrücklagen/Zahlungsmittelreserven		0,00	0,00	0,00	0,00	0,00	0,00	0,00
Sonstige Kapitaltransfers und Subventionen		0,00	0,00	0,00	0,00	0,00	0,00	0,00
Darlehen/Innere Darlehen		859 995,34	14 200,00	1 800,00	0,00	0,00	0,00	876 000,00
124/223	Grundankauf - Krautäcker - Wohnraumschaffung	859 995,34	14 200,00	1 800,00				876 000,00
Finanzierungsleasing		0,00	0,00	0,00	0,00	0,00	0,00	0,00
Veräußerung langfristiges Vermögen und Sonstiges		221 224,00	585 900,00	509 300,00	289 700,00	0,00	0,00	1 606 100,00
6/840100+801000	Veräußerungen von Grundstücken	221 224,00	585 900,00	509 300,00	289 700,00			1 606 100,00
Finanzierungsergebnis 1840000		-1 748,24	1 700,00	0,00	0,00	0,00	0,00	0,00
	<i>inklusive Vorjahre (gerundet)</i>		0,00	0,00	0,00	0,00	0,00	

1. Nachtragsvoranschlag 2026

Marktgemeinde Wallsee-Sindelburg

Nachweis der Investitionen mit Erläuterungen (nur VC 1)

Vorhaben	Vorhabensbezeichnung	RA Vorjahre	VA 2026	Plan 2027	Plan 2028	Plan 2029	Plan 2030	Plan Gesamt (gerundet)
Konto	Bezeichnung							
1000014	Schulgebäude (2020 bis 2099)							
Erläuterungen zum Vorhaben:								
VA-Korrektur: Die Auszahlung der Förderung Land NÖ - Einrichtungsgegenstände erfolgt voraus. im Jahr 2026.								
Auszahlungen - Investitionen - Mittelverwendung		1 791 755,86	12 500,00	0,00	0,00	0,00	0,00	1 804 300,00
Anschaffungs- oder Herstellungskosten		1 791 755,86	12 500,00	0,00	0,00	0,00	0,00	1 804 300,00
5/210000-080000	Zuschuss an KG - Beteiligung	1 563 659,86	12 500,00					1 576 200,00
5/210000-794001	Zuweisung an zweckgebundene Haushaltsrücklagen	228 096,00						228 100,00
Einzahlungen - Finanzierung - Mittelaufbringung		1 791 755,86	12 500,00	0,00	0,00	0,00	0,00	1 804 300,00
Mittel aus Geldfluss aus der operativen Gebarung		0,00	0,00	0,00	0,00	0,00	0,00	0,00
Bedarfszuweisungen/KTZ		30 000,00	12 500,00	0,00	0,00	0,00	0,00	42 500,00
6/210000+301000	Kapitaltransfers Land NÖ - Turnhalle	30 000,00	12 500,00					42 500,00
Haushaltsrücklagen/Zahlungsmittelreserven		233 659,86	0,00	0,00	0,00	0,00	0,00	233 700,00
6/210000+894001	Entnahmen von zweckgebundenen Haushaltsrücklagen	233 659,86						233 700,00
Sonstige Kapitaltransfers und Subventionen		228 096,00	0,00	0,00	0,00	0,00	0,00	228 100,00
6/210000+300000	Kapitaltransfers von Bund - KIG2023	228 096,00						228 100,00
Darlehen/Innere Darlehen		1 300 000,00	0,00	0,00	0,00	0,00	0,00	1 300 000,00
124/224	Schule Turnhalle - Generalsanierung	1 300 000,00						1 300 000,00
Finanzierungsleasing		0,00	0,00	0,00	0,00	0,00	0,00	0,00
Veräußerung langfristiges Vermögen und Sonstiges		0,00	0,00	0,00	0,00	0,00	0,00	0,00
Finanzierungsergebnis 1000014		0,00	0,00	0,00	0,00	0,00	0,00	0,00
	<i>inklusive Vorjahre (gerundet)</i>		0,00	0,00	0,00	0,00	0,00	

1. Nachtragsvoranschlag 2026

Marktgemeinde Wallsee-Sindelburg

Nachweis der Investitionen mit Erläuterungen (nur VC 1)

Salden Finanzierungsergebnisse		RA Vorjahre	VA 2026	Plan 2027	Plan 2028	Plan 2029	Plan 2030	Plan Gesamt (gerundet)
1181000	Trinkwassergenossenschaft Schöndorf - Straß (2C							
	Auszahlungen - Investitionen - Mittelverwendung	0,00	950 000,00	0,00	442 000,00	0,00	0,00	1 392 000,00
	Einzahlungen - Finanzierung - Mittelherkunft	0,00	950 000,00	0,00	442 000,00	0,00	0,00	1 392 000,00
		0,00	0,00	0,00	0,00	0,00	0,00	0,00
	<i>inklusive Vorjahre (gerundet)</i>		0,00	0,00	0,00	0,00	0,00	
1185008	Wasserversorgung - BA 08 (2021 bis 2099)							
	Auszahlungen - Investitionen - Mittelverwendung	97 249,42	0,00	0,00	0,00	0,00	0,00	97 200,00
	Einzahlungen - Finanzierung - Mittelherkunft	97 249,42	0,00	0,00	0,00	0,00	0,00	97 200,00
		0,00	0,00	0,00	0,00	0,00	0,00	0,00
	<i>inklusive Vorjahre (gerundet)</i>		0,00	0,00	0,00	0,00	0,00	
1185009	Wasserversorgung BA 09 - Krautäcker (2023 bis 2							
	Auszahlungen - Investitionen - Mittelverwendung	0,00	200 000,00	100 000,00	0,00	0,00	0,00	300 000,00
	Einzahlungen - Finanzierung - Mittelherkunft	0,00	200 000,00	100 000,00	0,00	0,00	0,00	300 000,00
		0,00	0,00	0,00	0,00	0,00	0,00	0,00
	<i>inklusive Vorjahre (gerundet)</i>		0,00	0,00	0,00	0,00	0,00	
1185102	Abwasserbeseitigung BA 20 - Krautäcker (2024 bi							
	Auszahlungen - Investitionen - Mittelverwendung	0,00	530 000,00	270 000,00	0,00	0,00	0,00	800 000,00
	Einzahlungen - Finanzierung - Mittelherkunft	0,00	530 000,00	270 000,00	0,00	0,00	0,00	800 000,00
		0,00	0,00	0,00	0,00	0,00	0,00	0,00
	<i>inklusive Vorjahre (gerundet)</i>		0,00	0,00	0,00	0,00	0,00	
1185116	Abwasserbeseitigung BA 16 (2021 bis 2099)							
	Auszahlungen - Investitionen - Mittelverwendung	106 877,06	0,00	0,00	0,00	0,00	0,00	106 900,00
	Einzahlungen - Finanzierung - Mittelherkunft	106 877,06	0,00	0,00	0,00	0,00	0,00	106 900,00
		0,00	0,00	0,00	0,00	0,00	0,00	0,00
	<i>inklusive Vorjahre (gerundet)</i>		0,00	0,00	0,00	0,00	0,00	
1185118	Abwasserbeseitigung BA 18 - Sanierung/Erneueru							
	Auszahlungen - Investitionen - Mittelverwendung	501 207,93	0,00	0,00	0,00	0,00	0,00	501 200,00
	Einzahlungen - Finanzierung - Mittelherkunft	501 207,93	0,00	0,00	0,00	0,00	0,00	501 200,00
		0,00	0,00	0,00	0,00	0,00	0,00	0,00
	<i>inklusive Vorjahre (gerundet)</i>		0,00	0,00	0,00	0,00	0,00	
1240200	Kindergarten 5. Gruppe Provisorium u. Neubau (2							
	Auszahlungen - Investitionen - Mittelverwendung	1 116 425,52	0,00	0,00	0,00	0,00	0,00	1 116 400,00
	Einzahlungen - Finanzierung - Mittelherkunft	1 116 425,52	0,00	0,00	0,00	0,00	0,00	1 116 400,00
		0,00	0,00	0,00	0,00	0,00	0,00	0,00
	<i>inklusive Vorjahre (gerundet)</i>		0,00	0,00	0,00	0,00	0,00	

1. Nachtragsvoranschlag 2026

Marktgemeinde Wallsee-Sindelburg

Nachweis der Investitionen mit Erläuterungen (nur VC 1)

Salden Finanzierungsergebnisse		RA Vorjahre	VA 2026	Plan 2027	Plan 2028	Plan 2029	Plan 2030	Plan Gesamt (gerundet)
1000002	Freiwillige Feuerwehren (1999 bis 2099)							
	Auszahlungen - Investitionen - Mittelverwendung	0,00	0,00	0,00	120 000,00	580 000,00	120 000,00	820 000,00
	Einzahlungen - Finanzierung - Mittelherkunft	0,00	0,00	0,00	120 000,00	580 000,00	120 000,00	820 000,00
		0,00	0,00	0,00	0,00	0,00	0,00	0,00
	<i>inklusive Vorjahre (gerundet)</i>		0,00	0,00	0,00	0,00	0,00	
1000004	Straßen- und Wegebau (2020 bis 2099)							
	Auszahlungen - Investitionen - Mittelverwendung	1 757 637,39	772 100,00	538 200,00	105 000,00	45 000,00	57 800,00	3 275 700,00
	Einzahlungen - Finanzierung - Mittelherkunft	1 924 322,57	605 400,00	582 400,00	123 600,00	40 000,00	0,00	3 275 700,00
		166 685,18	-166 700,00	44 200,00	18 600,00	-5 000,00	-57 800,00	0,00
	<i>inklusive Vorjahre (gerundet)</i>		0,00	44 200,00	62 800,00	57 800,00	0,00	
1000006	Güterwegerhaltung (2020 bis 2099)							
	Auszahlungen - Investitionen - Mittelverwendung	155 666,62	145 000,00	130 000,00	30 000,00	30 000,00	30 000,00	520 700,00
	Einzahlungen - Finanzierung - Mittelherkunft	155 666,62	145 000,00	130 000,00	30 000,00	30 000,00	30 000,00	520 700,00
		0,00	0,00	0,00	0,00	0,00	0,00	0,00
	<i>inklusive Vorjahre (gerundet)</i>		0,00	0,00	0,00	0,00	0,00	
1000008	Abwasserbeseitigung (2020 bis 2099)							
	Auszahlungen - Investitionen - Mittelverwendung	888 334,55	29 600,00	6 500,00	26 500,00	6 500,00	71 500,00	1 028 900,00
	Einzahlungen - Finanzierung - Mittelherkunft	915 923,49	2 000,00	46 000,00	35 000,00	22 000,00	8 000,00	1 028 900,00
		27 588,94	-27 600,00	39 500,00	8 500,00	15 500,00	-63 500,00	0,00
	<i>inklusive Vorjahre (gerundet)</i>		0,00	39 500,00	48 000,00	63 500,00	0,00	
1000009	Abwasserbeseitigung BA 16 - RW (2021 bis 2099)							
	Auszahlungen - Investitionen - Mittelverwendung	166 454,71	5 000,00	150 000,00	0,00	0,00	0,00	321 500,00
	Einzahlungen - Finanzierung - Mittelherkunft	209 087,70	-37 600,00	150 000,00	0,00	0,00	0,00	321 500,00
		42 632,99	-42 600,00	0,00	0,00	0,00	0,00	0,00
	<i>inklusive Vorjahre (gerundet)</i>		0,00	0,00	0,00	0,00	0,00	
1000013	Bauhof (2020 bis 2099)							
	Auszahlungen - Investitionen - Mittelverwendung	43 949,70	55 000,00	0,00	150 000,00	0,00	0,00	248 900,00
	Einzahlungen - Finanzierung - Mittelherkunft	43 949,70	55 000,00	0,00	150 000,00	0,00	0,00	248 900,00
		0,00	0,00	0,00	0,00	0,00	0,00	0,00
	<i>inklusive Vorjahre (gerundet)</i>		0,00	0,00	0,00	0,00	0,00	
1000028	Wasserversorgung (2020 bis 2099)							
	Auszahlungen - Investitionen - Mittelverwendung	643 874,32	11 900,00	10 000,00	7 500,00	5 500,00	5 500,00	684 300,00
	Einzahlungen - Finanzierung - Mittelherkunft	643 081,58	12 700,00	10 000,00	7 500,00	5 500,00	5 500,00	684 300,00
		-792,74	800,00	0,00	0,00	0,00	0,00	0,00
	<i>inklusive Vorjahre (gerundet)</i>		0,00	0,00	0,00	0,00	0,00	

1. Nachtragsvoranschlag 2026

Nachweis der Investitionen mit Erläuterungen (nur VC 1)

Marktgemeinde Wallsee-Sindelburg

Salden Finanzierungsergebnisse		RA Vorjahre	VA 2026	Plan 2027	Plan 2028	Plan 2029	Plan 2030	Plan Gesamt (gerundet)
1840000	Grundbesitz - Projekt Krautäcker (2020 bis 2099)							
	Auszahlungen - Investitionen - Mittelverwendung	1 029 530,24	584 200,00	191 100,00	257 900,00	0,00	0,00	2 062 700,00
	Einzahlungen - Finanzierung - Mittelherkunft	1 027 782,00	585 900,00	191 100,00	257 900,00	0,00	0,00	2 062 700,00
		-1 748,24	1 700,00	0,00	0,00	0,00	0,00	0,00
	<i>inklusive Vorjahre (gerundet)</i>		0,00	0,00	0,00	0,00	0,00	
1000014	Schulgebäude (2020 bis 2099)							
	Auszahlungen - Investitionen - Mittelverwendung	1 791 755,86	12 500,00	0,00	0,00	0,00	0,00	1 804 300,00
	Einzahlungen - Finanzierung - Mittelherkunft	1 791 755,86	12 500,00	0,00	0,00	0,00	0,00	1 804 300,00
		0,00	0,00	0,00	0,00	0,00	0,00	0,00
	<i>inklusive Vorjahre (gerundet)</i>		0,00	0,00	0,00	0,00	0,00	
Saldo Investive Einzelvorhaben		234 366,13	-234 400,00	83 700,00	27 100,00	10 500,00	-121 300,00	0,00
	<i>inklusive Vorjahre (gerundet)</i>		0,00	83 700,00	110 800,00	121 300,00	0,00	
Saldo der gesamten Investitionstätigkeit		234 366,13	-234 400,00	83 700,00	27 100,00	10 500,00	-121 300,00	0,00
	<i>inklusive Vorjahre (gerundet)</i>		0,00	83 700,00	110 800,00	121 300,00	0,00	

1. NVA Nachweis der sonstigen Investitionen (nur VC 2)

1. Nachtragsvoranschlag 2026

Marktgemeinde Wallsee-Sindelburg

Nachweis der sonstigen Investitionen (nur VC 2)

Vorhaben	Vorhabensbezeichnung		VA 2026	Plan 2027	Plan 2028	Plan 2029	Plan 2030
Konto	Bezeichnung						
2100000	sonstige Investitionen (2025 bis 2029)						
	Auszahlungen - Investitionen - Mittelverwendung		80 800,00	40 200,00	29 300,00	17 800,00	38 400,00
	Anschaffungs- oder Herstellungskosten		80 800,00	40 200,00	29 300,00	17 800,00	38 400,00
1/010000-042000	Amtsausstattung		6 000,00	5 000,00	5 000,00	7 500,00	4 000,00
1/010000-070000	Softwarelizenzen		6 800,00	3 800,00	7 700,00	1 500,00	19 600,00
1/023000-070000	Softwarelizenzen				1 800,00		
1/029000-042000	Amtsausstattung		1 400,00	10 000,00	1 000,00	1 000,00	1 000,00
1/211000-042000	Schulmöbel, Betriebsausstattung		19 400,00	12 800,00	7 500,00	1 500,00	7 500,00
1/211000-070000	Softwarelizenzen		800,00	800,00	800,00	800,00	800,00
1/212000-042000	Betriebsausstattung		2 800,00	3 300,00	1 000,00	1 000,00	1 000,00
1/240000-042000	Betriebsausstattung		9 000,00				
1/640000-005000	Ankauf von Verkehrszeichen, - spiegeln		8 000,00	3 000,00	3 000,00	3 000,00	3 000,00
1/771000-005000	Anlagen zu Straßenbauten - tour. Leitsystem		10 100,00				
1/815000-042000	Amts-, Betriebs- und Geschäftsausstattung		6 000,00				
1/815100-006000	Sonst. Spielplatzeinrichtungen						
1/820000-042000	Betriebsausstattung		10 000,00	1 500,00	1 500,00	1 500,00	1 500,00
1/820000-070000	Softwarelizenzen		500,00				
1/870000-050000	Sonderanlagen - PV-Anlage						
Finanzierungsergebnis 2100000			-80 800,00	-40 200,00	-29 300,00	-17 800,00	-38 400,00

Dienstpostenplan
- interne Anlage b

Dienstpostenplan - Nachtragsvoranschlag 2026

Verwendungszweig <small>(NÖ GBedG 2025)</small>	Verwendung <small>(NÖ GBedG 2025)</small>	Bezeichnung des Dienstzweiges <small>(GBDO/GVBG)</small>	Dienstzweig Nr. / Tätigkeitsprofil		Zahl der Dienstposten	Verwendungs- bzw. Entlohnungsgruppe		Funktionsdienstposten					Hinweis		
			<small>(GBDO/GVBG)</small>	<small>(NÖ GBedG 2025)</small>		<small>(GBDO/GVBG)</small>	<small>(NÖ GBedG 2025)</small>	Zahl der Funktionsdienstposten	Art des Funktionsdienstpostens		Bezeichnung	Funktionsgruppe		Personalzulage	
									<small>(§ 2 Abs. 3 lit. a - d GBDO)</small>	<small>(§ 6 Abs. 3 Z 1 - 4 NÖ GBedG 2025)</small>		<small>(GBDO/GVBG)</small>			<small>(NÖ GBedG 2025)</small>
Verwaltungsdienst	Gehobener Dienst	Gehobener Verwaltungsdienst	56	/ 4.2.	1	6	/ V2	1	a	/	Amtsleitung	8	/ FL2	ja	
Verwaltungsdienst	Fachdienst	Verwaltungsfachdienst	71	/ 4.1.	4	5	/ V1			/			/		Verwaltung
Hilfsdienst	Hilfsdienst	Hilfsdienst	17	/ 1.1.	1	1	/ A1			/			/		Reinigung
Technischer Dienst	Fachdienst	Schulwart mit Zusatzverwendung im handwerklichen Bereich	7	/ 3.1.	1	4	/ T1			/			/		Schulwart
Hilfsdienst	Hilfsdienst	Hilfsdienst	17	/ 1.1.	4	1	/ A1			/			/		Reinigung
Elementar- und sozialpädagogischer Dienst	Fachdienst	Kindergartenhilfsdienst	12	/ 7.1.	1	4	/ P1			/			/		NABE
Technischer Dienst	Fachdienst	Facharbeiter	2	/ 3.1.	3	5	/ T1			/			/		Bauhof
Hilfsdienst	Hilfsdienst	Hilfsdienst	17	/ 1.1.	1	1	/ A1			/			/		Ferialarbeiter
Elementar- und sozialpädagogischer Dienst	Fachdienst	Kindergartenhilfsdienst	12	/ 7.1.	12	4	/ P1			/			/		Kinderbetreuung
			/			/				/			/		
			/			/				/			/		
			/			/				/			/		

Personaldaten iSd ÖStp (Anlage 4)

1. Nachtragsvoranschlag 2026

Marktgemeinde Wallsee-Sindelburg

Gruppe 1 - gesamt	Dienstverhältnis zu Gemeinde, dienstleistend in einer Dienststelle, bezahlt aus dem Budget von Gemeinde		Personalaufwendungen				
	Köpfe ³⁾	VBÄ ³⁾	davon melden Gemeinden optional				gesamt
Bezüge (Unterklasse 50-52)			Nebengebühren (Unterklasse 56)	Dienstgeberbeiträge (Unterklasse 58)	Weitere Aufwendungen	Kontenklasse 5 ²⁾	
Beamtinnen und Beamte	k.A.	k.A.	0,00				
Vertragsbedienstete	26,00	16,64	712 200,00				
KV-Bedienstete (Kollektivvertrag)	k.A.	k.A.	20 200,00				
Nicht zuordenbar	k.A.	k.A.					
Summe	26,00	16,64	732 400,00	51 400,00	218 100,00	0,00	1 001 900,00
darunter (Teilmengen der Gruppe 1)			Länder und Gemeinden melden optional				
	Köpfe ³⁾	VBÄ ³⁾	Bezüge (Unterklasse 50-52)	Nebengebühren (Unterklasse 56)	Dienstgeberbeiträge (Unterklasse 58)	Weitere Aufwendungen	Kontenklasse 5 ²⁾
Musikschullehrerinnen und -lehrer	k.A.	k.A.					
Elementarpädagoginnen und -pädagogen	k.A.	k.A.					
Bedienstete nicht-ausgliederter Krankenanstalten	k.A.	k.A.					
Lehrlinge	k.A.	k.A.					
Summe	k.A.	k.A.					

Gruppe 2 - gesamt	Dienstverhältnis zu Gemeinde, nicht dienstleistend bei Gemeinde ¹⁴ , bezahlt aus dem Budget von Gemeinde		Personalaufwendungen				
	Köpfe ³⁾	VBÄ ³⁾	davon melden Gemeinden optional				gesamt
Bezüge (Unterklasse 50-52)			Nebengebühren (Unterklasse 56)	Dienstgeberbeiträge (Unterklasse 58)	Weitere Aufwendungen	Kontenklasse 5 ²⁾	
Beamteninnen und Beamte	k.A.	k.A.					
Vertragsbedienstete	k.A.	k.A.					
Nicht zuordenbar	k.A.	k.A.					
Summe	k.A.	k.A.					

1. Nachtragsvoranschlag 2026

Marktgemeinde Wallsee-Sindelburg

Personaldaten iSd ÖStp (Anlage 4)

Beamtinnen und Beamte - Pensionistinnen und Pensionisten zum 31.12.2026			
	Köpfe ³⁾	Ø-Pensionshöhe / Mt. ⁴⁾	
Ruhegenussbezieherinnen und -bezieher	k.A.		
Hinterbliebene ⁵⁾	k.A.		
Neue Ruhegenussbezieherinnen und -bezieher im Bezugsjahr 2026			
	Köpfe ³⁾	Ø-Pensionsantrittsalter	Ø-Pensionshöhe / Mt. ⁴⁾
Alterspension ⁶⁾	k.A.		
Dienstunfähigkeit ⁷⁾	k.A.		
vorzeitige Pensionierung mit Abschlag ⁸⁾	k.A.		
vorzeitige Pensionierung ohne Abschlag ⁹⁾	k.A.		
Pensionierungen gesamt	k.A.	0,0	0,0
Gesamter Pensionsaufwand für das Bezugsjahr 2026	230 200,00		
<p>1) gemäß den Vorgaben in Artikel 14 Abs. 2 lit. c ÖStP 2012 2) Personalrückstellungen und Sachbezüge sind in diese Anlage nicht aufzunehmen 3) Aus Datenschutzgründen wird dieses Feld erst ab 6 betroffenen Personen ausgewiesen 4) Durchschnittspension im Dezember laut Personalstatistik-Festlegungen ohne Sonderzahlungen, ohne Pflegegeld und ohne sonstige Transferleistungen; brutto 5) Witwen-, Witwer-, Waisenversorgungsbezüge und vergleichbare Leistungen 6) Ruhebezüge aufgrund eines Übertritts in den Ruhestand oder einer vergleichbaren Regelung iSd § 13 BDG 1979 7) Ruhebezüge aufgrund einer Ruhestandsversetzung wegen dauernder Dienstunfähigkeit iSd § 14 BDG 1979 8) Ruhebezüge aufgrund einer vorzeitigen Ruhestandsversetzung mit Abschlag iSd §§ 15b, 15c oder 236d BDG 1979 9) Ruhebezüge aufgrund einer vorzeitigen Ruhestandsversetzung ohne Abschlag 10) Inkl. Musikschullehrerinnen und -lehrer sowie Elementarpädagoginnen und -pädagogen 11) Darunter sind Personalgestellungen bei Beteiligungen iSd § 23 VRV 2015 sowie sonstige Personalgestellungen, zB bei anderen Gebietskörperschaften und Körperschaften öffentlichen Rechts zu verstehen.</p>			

Nachweis über Transferzahlungen (Anlage 6a)

1. Nachtragsvoranschlag 2026

Marktgemeinde Wallsee-Sindelburg

Nachweis über Transferzahlungen von Trägern und an Träger des öffentlichen Rechts (Anlage 6a)

Haushaltskonto	Bezeichnung Ansatz	Bezeichnung Post	Summe Einzahlungen	Summe Auszahlungen
Transferzahlungen von/an Bund, Bundesfonds, Bundeskammern				
Gesamtsumme Transferzahlungen von/an Bund, Bundesfonds, Bundeskammern			2 583 200,00	0,00
Summe Kapitaltransfers			71 700,00	0,00
Summe Transfers			2 511 500,00	0,00
2/021000+816000	Statistik	Ersätze für statistische Erhebungen	100,00	
2/024000+816000	Wahlamt	Rückersätze	1 300,00	
2/273000+860000	Gemeindebücherei	Transfers von Bund	2 500,00	
2/850000+300000	Wasserversorgung	Kapitaltransfers von Bund BA 07 - Barwert KPC	3 200,00	
2/850000+860000	Wasserversorgung	Zinsenzuschüsse von KPC für Darlehen BA 07	300,00	
2/851000+300200	Abwasserbeseitigung	Kapitaltransfers von Bund BA 05 - Barwert KPC	5 900,00	
2/851000+860200	Abwasserbeseitigung	Zinsenzuschüsse von KPC für Darlehen BA 05	10 500,00	
2/851120+300000	Abwasserbeseitigung BA 12	Kapitaltransfers von Bund BA 12 - Barwert KPC	1 900,00	
2/851120+860000	Abwasserbeseitigung BA 12	Zinsenzuschüsse KPC - fiktives Darlehen BA 12	1 400,00	
2/851300+300000	Abwasserbeseitigung BA 13	Kapitaltransfers von Bund BA 13 - Barwert KPC	4 500,00	
2/851300+860000	Abwasserbeseitigung BA 13	Zinsenzuschüsse von KPC für Darlehen BA 13	3 800,00	
2/925000+859400	Ertragsanteile	Abgestufter Bevölkerungsschlüssel	2 361 000,00	
2/941000+860000	Sonstige Finanzzuweisungen nach dem FAG	Finanzzuweisungen des Bundes	130 600,00	
6/612000+300742	Gemeindestraßen	Kapitaltransfers von Bund - KIG 2025	51 600,00	
6/850080+300000	Wasserversorgung BA 08	Kapitaltransfers von Bund - KPC - BA 08	1 000,00	
6/851160+300000	Abwasserbeseitigung - BA 16	Kapitaltransfers von Bund - KPC - BA 16	1 800,00	
6/851161+300000	Abwasserbeseitigung - BA 16 RW	Kapitaltransfers von Bund - KPC - BA 16 RW	1 800,00	
Transferzahlungen von/an Länder, Landesfonds, Landesammern				
Gesamtsumme Transferzahlungen von/an Länder, Landesfonds, Landesammern			1 135 600,00	1 309 000,00
Summe Kapitaltransfers			86 600,00	0,00
Summe Transfers			1 049 000,00	1 309 000,00
2/010000+861000	Gemeindeamt	Transfers von Land NÖ - Ökomanagement	900,00	
2/025000+861000	Staatsbürgerschafts- evidenz	Transfers von Land NÖ	500,00	
2/211000+301000	Volksschule	Förderung Land NÖ	4 300,00	
2/211000+861000	Volksschule	Zinsenzuschüsse des Landes-Schuldach	100,00	
2/211000+861100	Volksschule	Zinsenzuschüsse des Landes-Schulumbau	13 000,00	
2/211000+861200	Volksschule	Transfers von Land NÖ	1 200,00	
2/211000+861300	Volksschule	Zinsenzuschüsse des Landes-Sanierung Turnhalle	10 900,00	
2/212000+861000	Neue Mittelschule	Zinsenzuschüsse des Landes-Schuldach	100,00	
2/212000+861100	Neue Mittelschule	Zinsenzuschüsse des Landes-Schulumbau	24 000,00	
2/232000+861000	Nachmittagsbetreuung	Transfers von Ländern, Landesfonds und Landesammern	9 000,00	
2/240000+861000	Kindergarten	Zinsenzuschüsse des Landes	900,00	
2/240000+861100	Kindergarten	Transfer von Land NÖ - Zukunftsfond (FAG)	75 400,00	
2/240200+861000	Kindergarten 5. Gruppe	Zinsenzuschuss des Landes NÖ - Annuitätenzuschuss Neubau	12 900,00	

1. Nachtragsvoranschlag 2026

Nachweis über Transferzahlungen von Trägern und an Träger des öffentlichen Rechts (Anlage 6a)

Marktgemeinde Wallsee-Sindelburg

Haushaltskonto	Bezeichnung Ansatz	Bezeichnung Post	Summe Einzahlungen	Summe Auszahlungen
Transferzahlungen von/an Länder, Landesfonds, Landeskammern				
Gesamtsumme Transferzahlungen von/an Länder, Landesfonds, Landeskammern			1 135 600,00	1 309 000,00
Summe Kapitaltransfers			86 600,00	0,00
Summe Transfers			1 049 000,00	1 309 000,00
2/240200+861100	Kindergarten 5. Gruppe	Transfer von Land NÖ - Zukunftsfond (FAG)	29 200,00	
2/273000+861000	Gemeindebücherei	Transfers Land NÖ	3 900,00	
2/562000+861000	Sprengelbeiträge	Transfers von Land NÖ - NÖ GUG	15 900,00	
2/639000+861000	Sonstige Einrichtungen und Maßnahmen	Förderung Land	5 300,00	
2/639100+861000	Schutzwasserbau	Transfers von Land NÖ	10 000,00	
2/751000+861000	Elektrizität	Transfers von Land NÖ	4 600,00	
2/771000+861000	Maßnahmen z.Förderung des Fremdenverkehrs	Förderung Land	1 000,00	
2/840100+861000	Grundbesitz - Krautäcker	Transfers von Land NÖ - Zinsenzuschuss	6 500,00	
2/921000+861000	Zwischen Ländern und Gemeinden geteilte Abgaben	Transfers vom Land NÖ	3 000,00	
2/940000+861000	Bedarfszuweisungen	Strukturhilfe (BZI)	186 700,00	
2/944000+861000	Zuschüsse nach dem Katastrophen- fondsgesetz	Landeszuschüsse	5 000,00	
6/210000+301000	Allgemeinbildende Pflichtschulen	Kapitaltransfers Land NÖ - Turnhalle	12 500,00	
6/612000+871000	Gemeindestraßen	Beihilfen aus Bedarfszuweisungen	550 000,00	
6/612100+301000	Straßen- und Wegebau	Kapitaltransfers von Land - EcoPlus	3 800,00	
6/710000+301000	Erhaltung Güterwege	Kapitaltransfers Land NÖ	29 000,00	
6/710000+871000	Erhaltung Güterwege	Beihilfen aus Bedarfszuweisungen IVW3	29 000,00	
6/821000+871000	Fuhrpark	Kapitaltransfers aus Gemeinde-Bedarfszuweisungsmittel	50 000,00	
6/851160+301000	Abwasserbeseitigung - BA 16	Kapitaltransfers Land NÖ - BA 16 - Förderung NÖ-WWF	18 500,00	
6/851161+301000	Abwasserbeseitigung - BA 16 RW	Kapitaltransfers von Land NÖ - BA 16 RW - Förderung NÖ-WWF	18 500,00	
1/220000-751000	Berufsbildende Pflichtschulen	Berufsschulerhaltungsbeitrag		23 200,00
1/419000-751000	Sonstige Einrichtungen und Maßnahmen	Sozialhilfe Wohnsitzgemeindebeitrag		6 200,00
1/419000-751100	Sonstige Einrichtungen und Maßnahmen	Sozialhilfe nach Finanzkraft		450 000,00
1/439000-751000	Sonstige Einrichtungen und Maßnahmen	Jugendwohlfahrtsumlage		83 000,00
1/439000-768100	Sonstige Einrichtungen und Maßnahmen	Förderung Tagesmütter		500,00
1/562000-752000	Sprengelbeiträge	Zweckaufwand NÖKAS		746 000,00
1/562100-752000	Sprengelbeiträge	Verwaltungsaufwand NÖKAS		100,00
Transferzahlungen von/an Gemeinden, Gemeindeverbände, Gemeindefonds				
Gesamtsumme Transferzahlungen von/an Gemeinden, Gemeindeverbände, Gemeindefonds			15 800,00	466 200,00
Summe Kapitaltransfers			0,00	0,00
Summe Transfers			15 800,00	466 200,00
2/211000+816000	Volksschule	Schulerhaltsbeiträge Marktgemeinde Strengberg, Zeillern	5 700,00	
2/852000+827000	Müllbeseitigung	Personalkostenrückersätze Verband	300,00	
2/852000+862000	Müllbeseitigung	Verbandszuschuss	9 800,00	
1/210000-752000	Allgemeinbildende Pflichtschulen	Schulumlage MSG Wallsee-Sindelburg		169 800,00

1. Nachtragsvoranschlag 2026

Nachweis über Transferzahlungen von Trägern und an Träger des öffentlichen Rechts (Anlage 6a)

Marktgemeinde Wallsee-Sindelburg

Haushaltskonto	Bezeichnung Ansatz	Bezeichnung Post	Summe Einzahlungen	Summe Auszahlungen
Transferzahlungen von/an Gemeinden, Gemeindeverbände, Gemeindefonds				
Gesamtsumme Transferzahlungen von/an Gemeinden, Gemeindeverbände, Gemeindefonds			15 800,00	466 200,00
Summe Kapitaltransfers			0,00	0,00
Summe Transfers			15 800,00	466 200,00
1/210000-752100	Allgemeinbildende Pflichtschulen	Schulumlage VSG Oed		22 200,00
1/210000-752200	Allgemeinbildende Pflichtschulen	Schulumlage polytechn. Schulen und Fachschulen		5 500,00
1/210000-752300	Allgemeinbildende Pflichtschulen	Schulumlage Sonderschulen		60 600,00
1/210000-752400	Allgemeinbildende Pflichtschulen	Schulumlage sonstige Schulen		6 600,00
1/240000-752000	Kindergarten	Beitrag KIGA Oed und Kosten der Abgabeneinhebung		15 000,00
1/240000-752100	Kindergarten	Beitrag TBE-Strengberg		3 600,00
1/320000-752000	Ausbildung in Musik und darstellend. Kunst	Beitrag an Musikschulverband		168 500,00
1/510000-751000	Medizinische Bereichs- versorgung	Beitrag an Pensionsverband		9 800,00
1/522000-751000	Reinhaltung der Luft	Beitrag nach dem Luftreinhaltgesetz		4 600,00
Transferzahlungen von/an Sozialversicherungsträger				
Gesamtsumme Transferzahlungen von/an Sozialversicherungsträger			0,00	0,00
Summe Kapitaltransfers			0,00	0,00
Summe Transfers			0,00	0,00
Transferzahlungen von/an sonst. Träger des öffentlichen Rechts				
Gesamtsumme Transferzahlungen von/an sonst. Träger des öffentlichen Rechts			0,00	0,00
Summe Kapitaltransfers			0,00	0,00
Summe Transfers			0,00	0,00
Gesamtsumme			3 734 600,00	1 775 200,00

Nachweis über Haushaltsrücklagen und
Zahlungsmittelreserven (Anlage 6b)

1. Nachtragsvoranschlag 2026

Nachweis der Rücklagen ohne Innere Darlehen (936)

Marktgemeinde Wallsee-Sindelburg

Haushaltsrücklagen			Rücklagenstand			Rücklagenstand	Zahlungsmittelreserven		
Nr.	Verwendungszweck	Ansatz	31.12.2025	Zuweisungen	Entnahmen	31.12.2026	31.12.2025	31.12.2026	Konto-/Sparbuchnummer
8/9990934/00001	Kanalbaurücklage-Neuanlage	851000	0,00			0,00			
8/9990934/00023	Krautäcker - Erlös Grundstücksverkäufe - Verwahrung für Straßenbaukosten/Beleuchtung	612000	0,00			0,00			
8/9990934/00028	RAIKA-Onlinesparen 24 Monate AT34 3202 5000 0916 2645	080000	0,00			0,00			
8/9990934/00029	SPK-Onlinesparen 24 Monate AT06 2020 2015 2900 1677	080000	295 000,00	295 000,00	295 000,00	295 000,00	294 969,35	294 969,35	ZW 21 294021 AT06 2020 2015 2900 1677
8/9990934/00030	RAIKA-Onlinesparen 12 Monate AT20 3202 5000 0936 0777	080000	47 000,00	27 000,00	47 000,00	27 000,00	47 023,99	47 023,99	ZW 23 294023 AT20 3202 5000 0936 0777
Zweckgebundene Haushaltsrücklagen			342 000,00	322 000,00	342 000,00	322 000,00	341 993,34	341 993,34	
8/9990935/00001	Neuanlage allgemein	912000	0,00			0,00			
8/9990935/00002	RAIKA-Anlagenkonto - allgemein	912000	0,00			0,00			
8/9990935/00007	SPK - Komfortsparen EZB täglich fällig - Allgemeine Rücklage	912000	654 700,00		120 500,00	534 200,00	654 704,47	654 704,47	ZW 22 295022 AT59 2020 2015 2527 4468
Allgemeine Haushaltsrücklagen			654 700,00	0,00	120 500,00	534 200,00	654 704,47	654 704,47	
8/9997935/00001	Haushaltspotential Rücklage	990000	386 500,00		386 500,00	0,00			
8/9997935/00002	Eröffnungsbilanzrücklage - 50% des Nettovermögens ohne ZMR	912000	3 804 100,00			3 804 100,00			
Allgemeine Rücklage ohne ZMR			4 190 600,00	0,00	386 500,00	3 804 100,00	0,00	0,00	
Gesamtsummen			5 187 300,00	322 000,00	849 000,00	4 660 300,00	996 697,81	996 697,81	

Nachweis Wertpapiere

Nachtragsvoranschlag 2026

Marktgemeinde Wallsee-Sindelburg

Nachweis über den Stand der Wertpapiere

Nr.	Bezeichnung	Bemerkung	Stand zu Beginn des Finanzjahres	Zugang	Abgang	Stand am Ende des Finanzjahres
6/0009600/00001	Capital Bank, Nr.65.785.396	Pensionsrücklage 13	23.749,90		5.500,00	18.249,90
6/0009610/00001	Capital Bank, Nr. 65.785.396 C-Quadrat Vorsorge	Pensionsrücklage 13	34.749,66		5.500,00	29.249,66
6/0009800/00001	Raiffeisen 14 Mix T, Nr.61.952.255	Pensionsrücklage 13	51.249,92			51.249,92
Gesamtsumme			109.749,48			98.749,48

Einzelnachweis über Finanzschulden und Schuldendienst
(Anlage 6c)

1. Nachtragsvoranschlag 2026

Einzelnachweis über Finanzschulden und Schuldendienst (Anlage 6c)

Marktgemeinde Wallsee-Sindelburg

Darlehen	Ansatz	Staat	Laufzeit	Darlehenshöhe	Buchwert	Zugang	Tilgung	Zinsen	Summe	Schuldendienst-	Buchwert	Netto
Darlehensgeber				Gesamt	31.12.2025				Schuldendienst	ersätze	31.12.2026	Schuldendienst
Verwendung	Währung/Zinssatz											
Aktenzahl	Zinsindikator											

1. Darlehen für Investitionszwecke

1.1. ... von Trägern des öffentlichen Rechts

1.1.1. ... von Bund, Bundesfonds, Bundeskammern

1.1.2. ... von Ländern, Landesfonds, Landesammern

6/211	850000	AT	2014 - 2043	10 974,00	14 300,00						14 300,00	
NÖ Landesbank-Hypothekenbank												
Wasserversorgung Pleinerbrunnen EUR/1,000%												
BA 04, NÖ Wasserwirtschaftsfond												
602524736												

1.1.3. ... von Gemeinden, Gemeindeverbänden, Gemeindefonds

1.1.4. ... von Sozialversicherungsträgern

1.1.5. ... von sonstigen Trägern des öffentlichen Rechts

1392/810	810000	AT	2026 - 2051	950 000,00		950 000,00		15 000,00	15 000,00		950 000,00	15 000,00
Trinkwassergenossenschaft Schöndorf-Straß												
Trinkwasserversorgung ländlicher Raum, (Schöndorf-Straß												
Raum, (Schöndorf-Straß												
Nutzungsrecht)												

1.2. ... von Beteiligungen der Gebietskörperschaft (ohne Finanzunternehmungen)

1.3. ... von Unternehmen (ohne Beteiligungen und ohne Finanzunternehmungen)

1.4. ... von Finanzunternehmen

1.4.1. ... von Finanzunternehmen im Inland

3/203	212000	AT	2012 - 2022	81 900,00						100,00		-100,00
Raiffeisenbank im Mostviertel Aschbach												
Sanierung Schuldach EUR/1,250%												
euribor6m												
3/205	850000	AT	2012 - 2032	158 000,00	55 300,00		7 900,00	1 200,00	9 100,00		47 400,00	9 100,00
Raiffeisenbank im Mostviertel Aschbach												
Wasserversorgung - Sanierung Hochbehälter												
AT57 3202 5010 0590 0:												

1. Nachtragsvoranschlag 2026

Einzelnachweis über Finanzschulden und Schuldendienst (Anlage 6c)

Marktgemeinde Wallsee-Sindelburg

Darlehen Darlehensgeber Verwendung Aktenzahl	Ansatz	Staat	Laufzeit	Darlehenshöhe Gesamt	Buchwert 31.12.2025	Zugang	Tilgung	Zinsen	Summe Schuldendienst	Schuldendienst- ersätze	Buchwert 31.12.2026	Netto Schuldendienst
			Währung/Zinssatz Zinsindikator									
3/207 Raiffeisenbank im Mostviertel Aschbach Abwasserbeseitigung und, Photovoltaikanlage BA 13 AT13 3202 5009 0590 0:	851300	AT	2012 - 2032 EUR/2,290%	270 000,00	94 500,00		13 500,00	2 100,00	15 600,00		81 000,00	15 600,00
3/211 Raiffeisenbank im Mostviertel Aschbach Wasserversorgung Pleinerbrunnen und UV Anlage AT04 3202 5011 0590 0:	850000	AT	2015 - 2035 EUR/2,290%	155 000,00	73 600,00		7 800,00	1 600,00	9 400,00		65 800,00	9 400,00
4/205 Kommunalkredit Austria AG Kanalbau BA 01, BA 01 108498	851000	AT	1992 - 2036 EUR/2,000%	3 189 174,65	1 175 800,00		96 600,00	23 100,00	119 700,00		1 079 200,00	119 700,00
4/211 Kommunalkredit Austria AG Kanalbau BA 01, BA 01 108499	851000	AT	1992 - 2026 EUR/2,000%	1 853 956,67	83 800,00		83 800,00	1 300,00	85 100,00			85 100,00
5/215 Bank Austria AG Kanalbau BA 05 53000 008 317	851000	AT	2002 - 2029 EUR/0,160% euribor6m	550 000,00	127 200,00		30 700,00	2 700,00	33 400,00		96 500,00	33 400,00
6/102 NÖ Landesbank-Hypothekenbank Kindergartenbau AT17 5300 0004 6614 3:	240000	AT	2008 - 2027 EUR/5,043%	900 000,00	90 000,00		45 000,00	3 000,00	48 000,00	900,00	45 000,00	47 100,00
8/228 Kreditinstitut unbekannt Abwasserbeseitigung BA 20 - Krautäcker	851020	AT	2024 - 2048 EUR/4,000%	750 000,00		433 800,00		11 000,00	11 000,00		433 800,00	11 000,00

1. Nachtragsvoranschlag 2026

Einzelnachweis über Finanzschulden und Schuldendienst (Anlage 6c)

Marktgemeinde Wallsee-Sindelburg

Darlehen Darlehensgeber Verwendung Aktenzahl	Ansatz	Staat	Laufzeit	Darlehenshöhe Gesamt	Buchwert 31.12.2025	Zugang	Tilgung	Zinsen	Summe Schuldendienst	Schuldendienst- ersätze	Buchwert 31.12.2026	Netto Schuldendienst
			Währung/Zinssatz Zinsindikator									
8/229 Kreditinstitut unbekannt Wasserversorgung BA 09 - Krautäcker	850000	AT	2024 - 2048	350 000,00		200 000,00		5 000,00	5 000,00		200 000,00	5 000,00
			EUR/4,000%									
124/206 Sparkasse der Stadt Amstetten AG Schule Zubau AT48 2020 2000 0762 2:	211000	AT	2017 - 2042	355 250,00 1 015 000,00	241 600,00		14 200,00	5 500,00	19 700,00	11 100,00	227 400,00	8 600,00
			EUR/2,300%									
124/206 Sparkasse der Stadt Amstetten AG Schule Zubau AT48 2020 2000 0762 2:	212000	AT	2017 - 2042	659 750,00 1 015 000,00	448 600,00		26 400,00	10 100,00	36 500,00	20 600,00	422 200,00	15 900,00
			EUR/2,300%									
124/212 Sparkasse der Stadt Amstetten AG Schule Sanierung AT49 2020 2000 0762 2:	211000	AT	2017 - 2042	196 700,00 562 000,00	133 700,00		7 900,00	3 000,00	10 900,00		125 800,00	10 900,00
			EUR/2,300%									
124/212 Sparkasse der Stadt Amstetten AG Schule Sanierung AT49 2020 2000 0762 2:	212000	AT	2017 - 2042	365 300,00 562 000,00	248 400,00		14 600,00	5 700,00	20 300,00		233 800,00	20 300,00
			EUR/2,300%									
124/214 Sparkasse der Stadt Amstetten AG Schule Sanierung - Erhöhung AT59 2020 2000 0762 2:	211000	AT	2018 - 2043	56 000,00 160 000,00	40 400,00		2 200,00	900,00	3 100,00	1 900,00	38 200,00	1 200,00
			EUR/2,300%									
124/214 Sparkasse der Stadt Amstetten AG Schule Sanierung - Erhöhung AT59 2020 2000 0762 2:	212000	AT	2018 - 2043	104 000,00 160 000,00	74 800,00		4 200,00	1 700,00	5 900,00	3 400,00	70 600,00	2 500,00
			EUR/2,300%									

1. Nachtragsvoranschlag 2026

Einzelnachweis über Finanzschulden und Schuldendienst (Anlage 6c)

Marktgemeinde Wallsee-Sindelburg

Darlehen Darlehensgeber Verwendung Aktenzahl	Ansatz	Staat	Laufzeit	Darlehenshöhe Gesamt	Buchwert 31.12.2025	Zugang	Tilgung	Zinsen	Summe Schuldendienst	Schuldendienst- ersätze	Buchwert 31.12.2026	Netto Schuldendienst
		Währung/Zinssatz Zinsindikator										
124/215 Sparkasse der Stadt Amstetten AG Wasserversorgung BA 07, Neuaufschließungen AT88 2020 2000 0762 2€	850000	AT	2019 - 2044	500 000,00	390 000,00		20 000,00	2 600,00	22 600,00		370 000,00	22 600,00
124/216 Sparkasse der Stadt Amstetten AG Abwasserbeseitigung BA17 , Siedlungerschließung AT13 2020 2000 0762 2€	851000	AT	2019 - 2044	380 000,00	296 400,00		15 200,00	2 000,00	17 200,00		281 200,00	17 200,00
124/219 Sparkasse der Stadt Amstetten AG Abwasserbeseitigung BA16 - RW Ilgelschwang AT06 2020 2000 7600 5€	851161	AT	2021 - 2042	145 000,00	121 800,00		5 800,00	1 200,00	7 000,00		116 000,00	7 000,00
124/220 Sparkasse der Stadt Amstetten AG Wasserversorgung BA 08, Erweiterung Straß AT81 2020 2000 7600 5€	850000	AT	2021 - 2042	91 000,00	76 500,00		3 600,00	800,00	4 400,00		72 900,00	4 400,00
124/221 Sparkasse der Stadt Amstetten AG Abwasserbeseitigung BA 16 AT28 2020 2000 7600 5€	851000	AT	2021 - 2042	142 000,00	119 300,00		5 600,00	1 200,00	6 800,00		113 700,00	6 800,00
124/222 Sparkasse der Stadt Amstetten AG Kindergarten Zubau 5. Gruppe - Schulgebäude AT61 2020 2000 7600 6€	240200	AT	2023 - 2042	440 000,00	374 000,00		22 000,00	8 800,00	30 800,00	12 900,00	352 000,00	17 900,00
124/223 Sparkasse der Stadt Amstetten AG Grundankauf - Krautäcker - Wohnraumschaffung AT35 2020 2000 7600 6€	840100	AT	2021 - 2027	800 000,00	638 700,00	14 200,00	518 500,00	14 200,00	532 700,00	6 500,00	134 400,00	526 200,00

1. Nachtragsvoranschlag 2026

Einzelnachweis über Finanzschulden und Schuldendienst (Anlage 6c)

Marktgemeinde Wallsee-Sindelburg

Darlehen	Ansatz	Staat	Laufzeit	Darlehenshöhe	Buchwert	Zugang	Tilgung	Zinsen	Summe	Schuldendienst-	Buchwert	Netto
Darlehensgeber				Gesamt	31.12.2025				Schuldendienst	ersätze	31.12.2026	Schuldendienst
Verwendung			Währung/Zinssatz									
Aktenzahl			Zinsindikator									
124/224	211000	AT	2024 - 2055	560 000,00	445 700,00		15 100,00	13 800,00	28 900,00	10 900,00	430 600,00	18 000,00
Sparkasse der Stadt Amstetten AG				1 600 000,00								
Schule Turnhalle - Generalsanierung												
AT95 2020 2000 7600 8€												
124/224	212000	AT	2024 - 2055	1 040 000,00	827 600,00		28 100,00	25 700,00	53 800,00	20 400,00	799 500,00	33 400,00
Sparkasse der Stadt Amstetten AG				1 600 000,00								
Schule Turnhalle - Generalsanierung												
AT95 2020 2000 7600 8€												
1107/231	851000	AT	2023 - 2049	500 000,00	470 000,00		20 000,00	17 600,00	37 600,00		450 000,00	37 600,00
Raiffeisenlandesbank Niederösterreich-Wien AG												
Abwasserbeseitigung BA 18 - Sanierung/Erneuerung, Waldrandstr., Altarmstr., Am Sonnenhang, Resl-Mayr												
AT80 3200 0421 0064 8€												

1.4.2. ... von Finanzunternehmen im Ausland

1.5. ... von Sonstigen

Zwischensumme					6 662 000,00	1 598 000,00	1 008 700,00	180 800,00	1 189 500,00	88 700,00	7 251 300,00	1 100 800,00
----------------------	--	--	--	--	---------------------	---------------------	---------------------	-------------------	---------------------	------------------	---------------------	---------------------

2. Finanzschulden für den laufenden Aufwand

2.1. ... von Trägern des öffentlichen Rechts

2.1.1. ... von Bund, Bundesfonds, Bundeskammern

2.1.2. ... von Ländern, Landesfonds, Landesammern

2.1.3. ... von Gemeinden, Gemeindeverbänden, Gemeindefonds

2.1.4. ... von Sozialversicherungsträgern

2.1.5. ... von sonstigen Trägern des öffentlichen Rechts

2.2. ... von Beteiligungen der Gebietskörperschaft (ohne Finanzunternehmungen)

2.3. ... von Unternehmen (ohne Beteiligungen und ohne Finanzunternehmungen)

2.4. ... von Finanzunternehmen

1. Nachtragsvoranschlag 2026

Einzelnachweis über Finanzschulden und Schuldendienst (Anlage 6c)

Marktgemeinde Wallsee-Sindelburg

Darlehen	Ansatz	Staat	Laufzeit	Darlehenshöhe	Buchwert	Zugang	Tilgung	Zinsen	Summe	Schuldendienst-	Buchwert	Netto
Darlehensgeber				Gesamt	31.12.2025				Schuldendienst	ersätze	31.12.2026	Schuldendienst
Verwendung		Währung/Zinssatz										
Aktenzahl		Zinsindikator										
2.4.1. ... von Finanzunternehmen im Inland												
2.4.2. ... von Finanzunternehmen im Ausland												
2.5. ... von Sonstigen												
Zwischensumme					0,00	0,00	0,00	0,00	0,00	0,00	0,00	0,00
SUMME (1 und 2)					6 662 000,00	1 598 000,00	1 008 700,00	180 800,00	1 189 500,00	88 700,00	7 251 300,00	1 100 800,00
Davon ohne Quasi-KG *)					3 563 500,00	964 200,00	698 200,00	107 400,00	805 600,00	88 700,00	3 829 500,00	716 900,00
Davon Quasi-KG *)					3 098 500,00	633 800,00	310 500,00	73 400,00	383 900,00	0,00	3 421 800,00	383 900,00

*) Quasi-Kapitalgesellschaften außerhalb des Sektors Staat gemäß ESVG (Ansatz 85-86).

Haftungsnachweis (Anlage 6r)

1. Nachtragsvoranschlag 2026

Haftungsnachweis (Anlage 6r)

Marktgemeinde Wallsee-Sindelburg

Teil A - Haftungspositionen relevant iSd Art. 15a Vereinbarung HOG

Bezeichnung der/des Haftungsnehmerin/s oder einer Gruppe gleichartiger Haftungen	Haftungsrahmen	Stand 31.12.2025	Zugänge (+)	Abgänge (-)	Stand 31.12.2026	davon Umklassifizierungen
Untergruppe 1 - Haftungen für Kredit- und Finanzinstitute						
Zwischensumme - Untergruppe 1	0,00	0,00	0,00	0,00	0,00	
Untergruppe 2 - Grundbücherlich besicherte Haftungen von Wohnbau-Darlehen						
Zwischensumme - Untergruppe 2	0,00	0,00	0,00	0,00	0,00	
Untergruppe 3 - Sonstige Wirtschaftshaftungen						
Gemeinde Wallsee-Sindelburg - Abwassergenossenschaft 2	100 000,00	36 900,00	0,00	7 400,00	29 500,00	
Gemeinde Wallsee-Sindelburg - Abwassergenossenschaft 3	167 000,00	0,00	0,00	0,00	0,00	
Gemeinde Wallsee-Sindelburg - Abwassergenossenschaft 4	200 000,00	64 700,00	0,00	9 300,00	55 400,00	
Gemeinde Wallsee-Sindelburg - Abwassergenossenschaft 5	60 000,00	0,00	0,00	0,00	0,00	
Gemeinde Wallsee-Sindelburg - Volksschulgemeinde Oed - Zubau 3. Gruppe KiGa	124 000,00	109 100,00	0,00	5 000,00	104 100,00	
Gemeinde Wallsee-Sindelburg - Trinkwassergenossenschaft Schöndorf-Straß (Gemeindeanteil - Nutzungsrecht)	550 000,00	0,00	550 000,00	0,00	550 000,00	
Gemeinde Wallsee-Sindelburg - Trinkwassergenossenschaft Schöndorf-Straß (f. Endfälliges Darlehen - Förderungen)	800 000,00	0,00	800 000,00	0,00	800 000,00	
Zwischensumme - Untergruppe 3	2 001 000,00	210 700,00	1 350 000,00	21 700,00	1 539 000,00	
Summe A1	2 001 000,00	210 700,00	1 350 000,00	21 700,00	1 539 000,00	
Haftung der staatlichen, außerbudgetären Einheiten gem. ESVG iSd Art. 15a Vereinbarung HOG						
Untergruppe 1 - Haftungen für Kredit- und Finanzinstitute						
Zwischensumme - Untergruppe 1	0,00	0,00	0,00	0,00	0,00	
Untergruppe 2 - Grundbücherlich besicherte Haftungen von Wohnbau-Darlehen						
Zwischensumme - Untergruppe 2	0,00	0,00	0,00	0,00	0,00	
Untergruppe 3 - Sonstige Wirtschaftshaftungen						
Zwischensumme - Untergruppe 3	0,00	0,00	0,00	0,00	0,00	
Summe A2	0,00	0,00	0,00	0,00	0,00	
Gesamtsumme A (= Summe A1 + Summe A2)	2 001 000,00	210 700,00	1 350 000,00	21 700,00	1 539 000,00	

Teil B - Haftungspositionen nicht relevant iSd Art. 15a Vereinbarung HOG

Bezeichnung der/des Haftungsnehmerin/s oder einer Gruppe gleichartiger Haftungen	Haftungsrahmen	Stand 31.12.2025	Zugänge (+)	Abgänge (-)	Stand 31.12.2026	davon Umklassifizierungen
Untergruppe 1 - Haftungen für Kredit- und Finanzinstitute						
Zwischensumme - Untergruppe 1	0,00	0,00	0,00	0,00	0,00	
Untergruppe 2 - Grundbücherlich besicherte Haftungen von Wohnbau-Darlehen						
Zwischensumme - Untergruppe 2	0,00	0,00	0,00	0,00	0,00	
Untergruppe 3 - Sonstige Wirtschaftshaftungen						
Zwischensumme - Untergruppe 3	0,00	0,00	0,00	0,00	0,00	
Gesamtsumme B	0,00	0,00	0,00	0,00	0,00	

Nachweis über haushaltsinterne Vergütungen (Anlage 6f)

1. Nachtragsvoranschlag 2026

Marktgemeinde Wallsee-Sindelburg

Nachweis über haushaltsinterne Vergütungen (Anlage 6f)

Gruppenebene		Erträge	Aufwendungen
0	Vertretungskörper und allgemeine Verwaltung	29 000,00	0,00
1	Öffentliche Ordnung und Sicherheit	0,00	0,00
2	Unterricht, Erziehung, Sport und Wissenschaft	0,00	10 500,00
3	Kunst, Kultur und Kultus	0,00	0,00
4	Soziale Wohlfahrt und Wohnbauförderung	0,00	0,00
5	Gesundheit	0,00	0,00
6	Straßen- und Wasserbau, Verkehr	0,00	3 600,00
7	Wirtschaftsförderung	0,00	0,00
8	Dienstleistungen	160 500,00	175 400,00
9	Finanzwirtschaft	0,00	0,00
Summe		189 500,00	189 500,00

Rückstellungsspiegel (Anlage 6q)

1. Nachtragsvoranschlag 2026

Rückstellungsspiegel (Anlage 6q)

Marktgemeinde Wallsee-Sindelburg

Rückstellung	Stand 31.12.2025	Dotierungen (+)	Auflösung inkl. Verbrauch (-)	Stand 31.12.2026
Kurzfristig	0,00	0,00	0,00	0,00
Rückstellungen für Prozesskosten				
Rückstellungen für nicht konsumierte Urlaube				
Rückstellungen für ausstehende Rechnungen				
Sonstige kurzfristige Rückstellungen				
Langfristig	157 500,00	2 800,00	21 100,00	139 200,00
Rückstellungen für Abfertigungen	64 900,00		5 000,00	59 900,00
Rückstellungen für Jubiläumszuwendungen	92 600,00	2 800,00	16 100,00	79 300,00
Rückstellungen für Haftungen				
Rückstellungen für Sanierung von Altlasten				
Rückstellungen für Pensionen (Säule I)				
Sonstige langfristige Rückstellungen				
Gesamtsumme	157 500,00	2 800,00	21 100,00	139 200,00

Querschnitt (Anlage 5b)

1. Nachtragsvoranschlag 2026

Querschnitt (Anlage 5b)

Marktgemeinde Wallsee-Sindelburg

VQS-Pos.	Zuordnung der MVAG	Bezeichnung	Anmerkungen	Gesamt-Haushalt	Haushalt ohne Quasi-KG	Quasi-KG ²
Mittelaufbringung (Erträge bzw. Einzahlungen und erhaltene Kapitaltransfers)						
10	3111	Einzahlungen aus eigenen Abgaben		708 200,00	708 200,00	
11	2112	Erträge aus Ertragsanteilen		2 361 000,00	2 361 000,00	
12	2113, 2114, 2115	Erträge aus Gebühren, Leistungen, Besitz und wirtschaftlicher Tätigkeit		919 800,00	343 800,00	576 000,00
13	2116	Erträge aus Veräußerungen, sonstige Erträge	ohne Gruppe (Konto) 806, 807, 899	1 407 000,00	1 381 300,00	25 700,00
14	2117	Nicht finanzierungswirksame operative Erträge	ohne Gruppe (Konto) 817, 819, 891			
15	212x	Erträge aus Transfers	ohne Gruppe (Konto) 813	1 239 900,00	1 214 100,00	25 800,00
16	213x	Finanzerträge	ohne Gruppe (Konto) 818, 821, 825, 826	13 200,00	13 200,00	
17	333x	Erhaltene Kapitaltransfers		238 000,00	149 200,00	88 800,00
19	Summe 1 (Mittelaufbringung bereinigt)³			6 887 100,00	6 170 800,00	716 300,00
Mittelverwendung (Aufwendungen)						
20	2211, 2212, 2213	Finanzierungswirksamer Personalaufwand		1 001 900,00	998 300,00	3 600,00
21	2221 - 2225	Finanzierungswirksamer Sachaufwand	ohne Gruppe (Konto) 799	2 048 400,00	1 738 400,00	310 000,00
22	2226	Verluste aus dem Abgang von Anlagevermögen, Rückstellungen für ausstehende Rechnungen	nur Gruppe (Konto) 683, 688	585 600,00	585 600,00	
23	223x	Transferaufwand	ohne Gruppe (Konto) 696, 761	2 146 900,00	2 129 000,00	17 900,00
24	224x	Finanzaufwand	ohne Gruppe (Konto) 652, 654, 682, 694, 697, 699	194 000,00	120 600,00	73 400,00
29	Summe 2 (Mittelverwendung bereinigt)³			5 976 800,00	5 571 900,00	404 900,00
Vermögensbildung (Sachanlagevermögen), inkl. Vorräte						
30	341x	Immaterielle Vermögenswerte und Sachanlagen (Zugang/Auszahlungen)	ohne Gruppe (Konto) 080-083	2 845 100,00	2 068 600,00	776 500,00
31	331x	Immaterielle Vermögenswerte und Sachanlagen (Abgang/Einzahlungen)	ohne Gruppe (Konto) 080-083, 800-806 (Abgang mit Minus erfassen)			
32	3221	Vorräte (Saldo/Auszahlungen)	ohne Unterklasse 40-48			
39	Summe 3 (Vermögensbildung bereinigt)³			2 845 100,00	2 068 600,00	776 500,00
49	Saldo = Summe 1 - Summe 2 - Summe 3			-1 934 800,00	-1 469 700,00	-465 100,00

1. Nachtragsvoranschlag 2026

Querschnitt (Anlage 5b)

Marktgemeinde Wallsee-Sindelburg

VQS-Pos.	Zuordnung der MVAG	Bezeichnung	Anmerkungen	Gesamt-Haushalt	Haushalt ohne Quasi-KG	Quasi-KG ²
Überrechnung Quasi-Kapitalgesellschaften (Quasi-KG) gemäß ESVG						
50	2301	Entnahmen von Haushaltsrücklagen		n.a.	n.a.	
51	2401	Zuweisungen an Haushaltsrücklagen		n.a.	n.a.	
52	332x	Einzahlungen aus der Rückzahlung von Darlehen sowie gewährten Vorschüssen	ohne Gruppe (Konto) 273, 280-282	n.a.	n.a.	
53	342x	Auszahlungen aus der Gewährung von Darlehen sowie gewährten Vorschüssen	ohne Gruppe (Konto) 273, 280-282	n.a.	n.a.	
54	351x	Einzahlungen aus der Aufnahme von Finanzschulden		n.a.	n.a.	633 800,00
55	361x	Auszahlungen aus der Tilgung von Finanzschulden		n.a.	n.a.	-310 500,00
59	Überrechnung Quasi-KG Summe aus Position 49 (Quasi-KG) und Position 50 bis 55			n.a.	n.a.	-141 800,00
60	Finanzierungssaldo (Voranschlag) aus Position 49 (Haushalt ohne Quasi-KG) und Position 59 (Quasi-KG) ¹			n.a.	-1 611 500,00	n.a.
61	Erläuterungen der Gebietskörperschaft (optional)					

1) Entsprechend den Bestimmungen des Artikel 15 Abs. 1 Österreichischer Stabilitätspakt sind die Daten bzw. Grobplanungen der Gemeinden landesweise im Wege der Länder vorzulegen, das ausgewiesene Einzelergebnis der Gemeinde zum Finanzierungssaldo gemäß Pos. 60 hat nur bedingte Aussagekraft für das Gesamtergebnis der Haushaltskoordinierung.

2) Quasi-Kapitalgesellschaften außerhalb des Sektors Staat gemäß ESVG (Ansatz 85-86).

3) Mittelaufbringung und -verwendung sowie Vermögensbildung bereinigt näherungsweise im Sinne der Einnahmen und Ausgaben gemäß ESVG.

MFP - Ergebnisvoranschlag Detailnachweis

		MVAG	VC QU	VA 2026 inkl. NVA	Plan 2027	Plan 2028	Plan 2029	Plan 2030
		EH						
0 Vertretungskörper und allgemeine Verwaltung								
00	Gewählte Gemeindeorgane							
000	Gewählte Gemeindeorgane							
000000	Gewählte Gemeinde- organe							
Mittelaufbringung (Erträge, Einzahlungen)								
2/000000+865000	Laufende Transferzahlungen von Versicherungen	2122	16	1 700,00	1 700,00	1 700,00	1 700,00	1 700,00
Summe Mittelaufbr.	000 Gewählte Gemeindeorgane			1 700,00	1 700,00	1 700,00	1 700,00	1 700,00
	00 Gewählte Gemeindeorgane			1 700,00	1 700,00	1 700,00	1 700,00	1 700,00
000000	Gewählte Gemeinde- organe							
Mittelverwendung (Aufwendungen, Auszahlungen)								
1/000000-582000	DGB-Sozialversicherung	2212	20	12 200,00	12 400,00	12 600,00	12 800,00	13 000,00
1/000000-631000	Telekommunikations- dienste	2222	24	1 000,00	1 000,00	1 000,00	1 000,00	1 000,00
1/000000-670000	Versicherungen	2222	24	800,00	800,00	800,00	800,00	800,00
1/000000-721000	Bezüge der Organe	2225	22	138 300,00	141 100,00	143 200,00	145 400,00	147 600,00
1/000000-723000	Amtspauschalien und Repräsentationsausgaben	2225	24	1 500,00	1 500,00	1 500,00	1 500,00	1 500,00
1/000000-724000	Diäten, Reisegebühren	2225	24	1 000,00	1 000,00	1 000,00	1 000,00	1 000,00
1/000000-757000	Schulung der Gemeinde- funktionäre	2234	27	4 000,00	4 000,00	4 300,00	4 300,00	4 300,00
1/000000-760000	Pensionen und sonstige Ruhebezüge	2234	21	25 000,00	25 500,00	25 900,00	26 300,00	26 700,00
Summe Mittelverw.	000 Gewählte Gemeindeorgane			183 800,00	187 300,00	190 300,00	193 100,00	195 900,00
	00 Gewählte Gemeindeorgane			183 800,00	187 300,00	190 300,00	193 100,00	195 900,00
Saldo	000 Gewählte Gemeindeorgane			-182 100,00	-185 600,00	-188 600,00	-191 400,00	-194 200,00
	00 Gewählte Gemeindeorgane			-182 100,00	-185 600,00	-188 600,00	-191 400,00	-194 200,00

1. Nachtragsvoranschlag 2026

Marktgemeinde Wallsee-Sindelburg

MFP - Ergebnisvoranschlag Detailnachweis

	MVAG	VC	QU	EH	VA 2026 inkl. NVA	Plan 2027	Plan 2028	Plan 2029	Plan 2030
01	Hauptverwaltung								
010	Zentralamt								
010000	Gemeindeamt								
Mittelaufbringung (Erträge, Einzahlungen)									
2/010000+816000	Porto- und Telefongebührenersätze	2114	13		100,00	100,00	100,00	100,00	100,00
2/010000+816100	Rückersätze für Fotokopien	2114	13		200,00	200,00	200,00	200,00	200,00
2/010000+816200	Verwaltungskosten KG von HSG und VS	2114	13		10 800,00	10 800,00	10 800,00	10 800,00	10 800,00
2/010000+816210	Verwaltungskosten KG von Donaueberg	2114	13		3 200,00	3 200,00	3 200,00	3 200,00	3 200,00
2/010000+816300	Rückersätze - Personalkosten der Verwaltung von Müll, Wasser, Kanal	2114	13	*	28 500,00	28 500,00	28 500,00	28 500,00	28 500,00
2/010000+817000	Erträge aus der Auflösung von sonstigen Rückstellungen	2117			3 100,00				200,00
2/010000+828000	Rückersätze von Ausgaben	2116	18		2 600,00	2 600,00	2 600,00	2 600,00	2 600,00
2/010000+828200	Rückersätze-Sachaufwand Müll,Wasser,Kanal	2116	18	*	500,00	500,00	500,00	500,00	500,00
2/010000+828300	Rückersatz von Ausgaben f. Lautsprecheranlage, Beamer, etc.	2116	18		100,00	100,00	100,00	100,00	100,00
2/010000+829000	Sonst. Einnahmen, Litfaßsäule, etc.	2116	18		400,00	400,00	400,00	400,00	400,00
2/010000+852000	Benützung der Schulküche	2113	12		4 000,00	4 000,00	4 000,00	4 000,00	4 000,00
2/010000+861000	Transfers von Land NÖ - Ökomanagement	2121			900,00				
Summe Mittelaufbr.	010 Zentralamt				54 400,00	50 400,00	50 400,00	50 400,00	50 600,00

1. Nachtragsvoranschlag 2026

Marktgemeinde Wallsee-Sindelburg

MFP - Ergebnisvoranschlag Detailnachweis

		MVAG	VC QU	VA 2026 inkl. NVA	Plan 2027	Plan 2028	Plan 2029	Plan 2030
		EH						
010000	Gemeindeamt							
Mittelverwendung (Aufwendungen, Auszahlungen)								
1/010000-400000	geringw. Wirtschaftsgüter	2221	23	2 900,00	1 000,00	1 400,00	1 000,00	1 800,00
1/010000-400100	Dienstbekleidung	2221	23	1 700,00	200,00	200,00	200,00	200,00
1/010000-456000	Schreib-, Zeichen- und sonstige Büromittel	2221	23	3 500,00	3 500,00	3 500,00	3 500,00	3 500,00
1/010000-457000	Druckwerke	2221	23	2 000,00	1 000,00	1 000,00	1 000,00	1 000,00
1/010000-459000	Sonstige Verbrauchsgüter - Kopien	2221	23	6 000,00	6 000,00	6 000,00	6 000,00	6 000,00
1/010000-510000	Bezüge für VB Besoldungsgruppe I	2211	20	253 400,00	258 500,00	262 400,00	266 300,00	270 300,00
1/010000-565000	Mehrleistungsvergütungen	2211	20	15 300,00	15 600,00	15 800,00	16 000,00	16 200,00
1/010000-569000	Fehlgeldentschädigung	2211	20	2 200,00	2 200,00	2 300,00	2 300,00	2 400,00
1/010000-580000	DGB Ausgleichsfonds FB	2212	20	10 200,00	10 400,00	10 600,00	10 800,00	11 000,00
1/010000-582000	DGB Sozialversicherung	2212	20	58 500,00	59 700,00	60 600,00	61 500,00	62 400,00
1/010000-592000	Dotierung von Rückstellungen für Jubiläumszuwendungen	2214			2 600,00	2 700,00	2 800,00	600,00
1/010000-616000	Instandh. v. Maschinen und maschin. Anlagen. Kopierer, Virenschutz	2224	24	2 100,00	1 000,00	1 000,00	1 000,00	1 000,00
1/010000-630000	Postdienste	2222	24	3 500,00	3 500,00	3 500,00	3 500,00	3 500,00
1/010000-631000	Telekommunikationsdienste	2222	24	1 200,00	1 200,00	1 200,00	1 200,00	1 200,00
1/010000-631100	Internet Homepage	2222	24	8 100,00	4 700,00	3 700,00	3 700,00	3 700,00
1/010000-640200	Beratungskosten	2222	24	8 000,00	7 000,00	7 000,00	7 000,00	7 000,00
1/010000-670000	Versicherungen	2222	24	4 300,00	4 300,00	4 400,00	4 400,00	4 400,00
1/010000-680000	Planmäßige Abschreibung	2226		5 300,00	5 300,00	4 800,00	2 600,00	900,00
1/010000-691000	Schadensersatzzahlungen	2225		900,00				
1/010000-700000	Mietaufwand - Kopierer	2223	24	3 600,00	3 600,00	3 600,00	3 600,00	3 600,00
1/010000-700100	Software - Anmietung	2223	24	1 400,00	1 400,00	1 400,00	1 400,00	1 400,00
1/010000-724000	Reisegebühren	2225	24	3 700,00	2 500,00	2 500,00	2 500,00	2 500,00
1/010000-728000	Kosten DCE Lohn + Wartung Software Gemdat	2225	24	26 500,00	27 300,00	27 800,00	28 300,00	28 800,00
1/010000-728100	Entgelte für sonstige Leistungen - Datenschutzbeauftragter	2225	24	600,00	600,00	17 100,00	600,00	600,00
1/010000-729000	Sonstige Ausgaben	2225	24	4 100,00	1 300,00	2 500,00	1 300,00	2 500,00
Summe Mittelverw.	010 Zentralamt			429 000,00	424 400,00	447 000,00	432 500,00	436 500,00
Saldo	010 Zentralamt			-374 600,00	-374 000,00	-396 600,00	-382 100,00	-385 900,00
019	Repräsentation							
019000	Repräsentation							
Mittelaufbringung (Erträge, Einzahlungen)								
Summe Mittelaufbr.	019 Repräsentation			0,00	0,00	0,00	0,00	0,00
	01 Hauptverwaltung			54 400,00	50 400,00	50 400,00	50 400,00	50 600,00

1. Nachtragsvoranschlag 2026

MFP - Ergebnisvoranschlag Detailnachweis

Marktgemeinde Wallsee-Sindelburg

		MVAG	VC QU	VA 2026 inkl. NVA	Plan 2027	Plan 2028	Plan 2029	Plan 2030
		EH						
019000	Repräsentation							
Mittelverwendung (Aufwendungen, Auszahlungen)								
1/019000-723000	Repräsentationsausgaben	2225	24	3 600,00	3 100,00	3 100,00	3 100,00	4 100,00
1/019000-723100	Weihnachtsgeschenke	2225	24	3 000,00	1 000,00	1 500,00	1 000,00	1 500,00
Summe Mittelverw.	019 Repräsentation			6 600,00	4 100,00	4 600,00	4 100,00	5 600,00
	01 Hauptverwaltung			435 600,00	428 500,00	451 600,00	436 600,00	442 100,00
Saldo	019 Repräsentation			-6 600,00	-4 100,00	-4 600,00	-4 100,00	-5 600,00
	01 Hauptverwaltung			-381 200,00	-378 100,00	-401 200,00	-386 200,00	-391 500,00
02	Hauptverwaltung							
021	Statistisches Amt							
021000	Statistik							
Mittelaufbringung (Erträge, Einzahlungen)								
2/021000+816000	Ersätze für statistische Erhebungen	2114	13	100,00	100,00	100,00	100,00	100,00
Summe Mittelaufbr.	021 Statistisches Amt			100,00	100,00	100,00	100,00	100,00
021000	Statistik							
Mittelverwendung (Aufwendungen, Auszahlungen)								
Summe Mittelverw.	021 Statistisches Amt			0,00	0,00	0,00	0,00	0,00
Saldo	021 Statistisches Amt			100,00	100,00	100,00	100,00	100,00
022	Standesamt							
022000	Standesamt							
Mittelaufbringung (Erträge, Einzahlungen)								
Summe Mittelaufbr.	022 Standesamt			0,00	0,00	0,00	0,00	0,00
022000	Standesamt							
Mittelverwendung (Aufwendungen, Auszahlungen)								
1/022000-400100	Dienstbekleidung	2221	23	800,00	800,00	900,00	900,00	900,00
1/022000-457000	Druckwerke	2221	23	400,00	400,00	400,00	400,00	400,00
1/022000-580000	DGB Ausgleichsfonds FB	2212	20	100,00	100,00	100,00	100,00	100,00
1/022000-582000	DGB-Sozialversicherung	2212	20	100,00	100,00	100,00	100,00	100,00
1/022000-726000	Mitgliedsbeiträge	2225	24	200,00	200,00	200,00	200,00	200,00
Summe Mittelverw.	022 Standesamt			1 600,00	1 600,00	1 700,00	1 700,00	1 700,00
Saldo	022 Standesamt			-1 600,00	-1 600,00	-1 700,00	-1 700,00	-1 700,00

1. Nachtragsvoranschlag 2026

MFP - Ergebnisvoranschlag Detailnachweis

Marktgemeinde Wallsee-Sindelburg

		MVAG	VC	QU	VA 2026 inkl. NVA	Plan 2027	Plan 2028	Plan 2029	Plan 2030
		EH							
023	Einwohneramt								
023000	Einwohneramt								
Mittelaufbringung (Erträge, Einzahlungen)									
2/023000+828000	Drucksortenrückersätze	2116	18		300,00	300,00	300,00	300,00	300,00
Summe Mittelaufbr.	023 Einwohneramt				300,00	300,00	300,00	300,00	300,00
023000	Einwohneramt								
Mittelverwendung (Aufwendungen, Auszahlungen)									
1/023000-457000	Druckwerke	2221	23		400,00	400,00	400,00	400,00	400,00
1/023000-728000	EDV Kosten Meldeamt	2225	24		2 300,00	2 300,00	5 500,00	5 500,00	5 500,00
Summe Mittelverw.	023 Einwohneramt				2 700,00	2 700,00	5 900,00	5 900,00	5 900,00
Saldo	023 Einwohneramt				-2 400,00	-2 400,00	-5 600,00	-5 600,00	-5 600,00
024	Wahlamt								
024000	Wahlamt								
Mittelaufbringung (Erträge, Einzahlungen)									
2/024000+816000	Rückersätze	2114	13		1 300,00		3 500,00	3 500,00	3 500,00
Summe Mittelaufbr.	024 Wahlamt				1 300,00	0,00	3 500,00	3 500,00	3 500,00
024000	Wahlamt								
Mittelverwendung (Aufwendungen, Auszahlungen)									
1/024000-728000	Durchführung der Wahlen	2225	24				16 000,00	16 000,00	9 700,00
1/024000-728100	Durchführung der Volksbegehren	2225	24		600,00	600,00	600,00	600,00	600,00
Summe Mittelverw.	024 Wahlamt				600,00	600,00	16 600,00	16 600,00	10 300,00
Saldo	024 Wahlamt				700,00	-600,00	-13 100,00	-13 100,00	-6 800,00
025	Staatsbürgerschaft								
025000	Staatsbürgerschafts- evidenz								
Mittelaufbringung (Erträge, Einzahlungen)									
2/025000+861000	Transfers von Land NÖ	2121	15		500,00	400,00	400,00	400,00	400,00
Summe Mittelaufbr.	025 Staatsbürgerschaft				500,00	400,00	400,00	400,00	400,00
025000	Staatsbürgerschafts- evidenz								
Mittelverwendung (Aufwendungen, Auszahlungen)									
1/025000-457000	Druckwerke	2221	23		100,00	100,00	100,00	100,00	100,00
Summe Mittelverw.	025 Staatsbürgerschaft				100,00	100,00	100,00	100,00	100,00
Saldo	025 Staatsbürgerschaft				400,00	300,00	300,00	300,00	300,00

1. Nachtragsvoranschlag 2026

MFP - Ergebnisvoranschlag Detailnachweis

Marktgemeinde Wallsee-Sindelburg

		MVAG	VC	QU	VA 2026 inkl. NVA	Plan 2027	Plan 2028	Plan 2029	Plan 2030
		EH							
029	Amtsgebäude								
029000	Amtsgebäude								
Mittelaufbringung (Erträge, Einzahlungen)									
2/029000+813000	Erträge aus der Auflösung von Investitionszuschüssen (Kapitaltransfers)	2127			1 100,00	1 100,00	1 100,00	1 100,00	1 100,00
2/029000+817000	Erträge aus der Auflösung von sonstigen Rückstellungen	2117						300,00	
2/029000+828000	Rückersätze von Ausgaben	2116	18		5 000,00	300,00	300,00	300,00	300,00
Summe Mittelaufbr.	029 Amtsgebäude				6 100,00	1 400,00	1 400,00	1 700,00	1 400,00
	02 Hauptverwaltung				8 300,00	2 200,00	5 700,00	6 000,00	5 700,00
029000	Amtsgebäude								
Mittelverwendung (Aufwendungen, Auszahlungen)									
1/029000-400000	geringw. Amtsausstattung	2221	23		1 200,00	1 000,00	1 000,00	1 000,00	1 000,00
1/029000-400100	Dienstbekleidung	2221	23		100,00	100,00	100,00	100,00	100,00
1/029000-454000	Reinigungsmittel	2221	23		700,00	700,00	700,00	700,00	700,00
1/029000-511000	Bezüge VB	2211	20		8 900,00	9 100,00	9 200,00	9 300,00	9 400,00
1/029000-523000	Arbeiter nicht ganzjähr.beschäftigt	2211	20		2 100,00	2 100,00	2 300,00	2 400,00	2 500,00
1/029000-566000	Zuwendungen aus Anlass von Dienstjubiläen	2212						300,00	
1/029000-580000	DGB Ausgleichsfonds FB	2212	20		500,00	500,00	500,00	500,00	500,00
1/029000-582000	DGB-Sozialversicherung	2212	20		2 500,00	2 500,00	2 500,00	2 600,00	2 600,00
1/029000-592000	Dotierung von Rückstellungen für Jubiläumszuwendungen	2214			200,00	300,00	300,00		200,00
1/029000-600000	Strom Amtsgebäude	2222	24		8 700,00	8 900,00	9 100,00	9 300,00	9 500,00
1/029000-614000	Instandhaltung des Gebäudes	2224	24		9 600,00	10 600,00	5 100,00	10 100,00	20 600,00
1/029000-670000	Versicherungen	2222	24		1 000,00	1 000,00	1 100,00	1 100,00	1 200,00
1/029000-680000	Planmäßige Abschreibung	2226			10 600,00	10 600,00	10 600,00	9 400,00	9 300,00
1/029000-700000	Anmietung Sitzungs- saal	2223	24		6 000,00	6 200,00	6 200,00	6 300,00	6 300,00
1/029000-700100	Miete und Betriebskosten Gemeindelager-Donauberg	2223	24		6 300,00	6 300,00	6 500,00	6 500,00	6 500,00
1/029000-710000	Öffentliche Abgaben	2225	24		1 000,00	1 100,00	1 100,00	1 200,00	1 200,00
1/029000-728000	Entgelte für sonstige Leistungen	2225			300,00	300,00			
Summe Mittelverw.	029 Amtsgebäude				59 700,00	61 300,00	56 300,00	60 800,00	71 600,00
	02 Hauptverwaltung				64 700,00	66 300,00	80 600,00	85 100,00	89 600,00
Saldo	029 Amtsgebäude				-53 600,00	-59 900,00	-54 900,00	-59 100,00	-70 200,00
	02 Hauptverwaltung				-56 400,00	-64 100,00	-74 900,00	-79 100,00	-83 900,00
03	Bauverwaltung								
031	Amt für Raumordnung und Raumplanung								
031000	Raumordnung und Raumplanung								
Mittelaufbringung (Erträge, Einzahlungen)									
Summe Mittelaufbr.	031 Amt für Raumordnung und Raumplanung				0,00	0,00	0,00	0,00	0,00

1. Nachtragsvoranschlag 2026

MFP - Ergebnisvoranschlag Detailnachweis

Marktgemeinde Wallsee-Sindelburg

	MVAG	VC	QU	VA 2026 inkl. NVA	Plan 2027	Plan 2028	Plan 2029	Plan 2030
	EH							
031000	Raumordnung und Raumplanung							
Mittelverwendung (Aufwendungen, Auszahlungen)								
1/031000-680000	Planmäßige Abschreibung	2226		2 000,00	2 000,00	2 000,00		
1/031000-728000	Flächenwidmungsplan-Änderungen	2225	24	10 000,00	6 000,00	6 000,00	6 000,00	6 000,00
Summe Mittelverw.	031	Amt für Raumordnung und Raumplanung		12 000,00	8 000,00	8 000,00	6 000,00	6 000,00
Saldo	031	Amt für Raumordnung und Raumplanung		-12 000,00	-8 000,00	-8 000,00	-6 000,00	-6 000,00
032	Vermessungsamt							
032000	Eich- und Vermessungs- wesen							
Mittelaufbringung (Erträge, Einzahlungen)								
2/032000+813000	Erträge aus der Auflösung von Investitionszuschüssen (Kapitaltransfers)	2127		300,00	300,00	300,00	300,00	300,00
Summe Mittelaufbr.	032	Vermessungsamt		300,00	300,00	300,00	300,00	300,00
	03	Bauverwaltung		300,00	300,00	300,00	300,00	300,00
032000	Eich- und Vermessungs- wesen							
Mittelverwendung (Aufwendungen, Auszahlungen)								
1/032000-618000	Wartung DKM	2224	24	4 800,00	4 800,00	4 800,00	4 800,00	4 800,00
1/032000-680000	Planmäßige Abschreibung	2226		400,00	400,00	400,00	400,00	400,00
1/032000-728000	Vermarkung des Gemeindegebietes	2225	24	8 000,00	4 000,00	4 000,00	4 000,00	4 000,00
1/032000-728100	Erstellung digitaler Ortsplan	2225	24	800,00	800,00	800,00	800,00	800,00
Summe Mittelverw.	032	Vermessungsamt		14 000,00	10 000,00	10 000,00	10 000,00	10 000,00
	03	Bauverwaltung		26 000,00	18 000,00	18 000,00	16 000,00	16 000,00
Saldo	032	Vermessungsamt		-13 700,00	-9 700,00	-9 700,00	-9 700,00	-9 700,00
	03	Bauverwaltung		-25 700,00	-17 700,00	-17 700,00	-15 700,00	-15 700,00
06	Sonstige Maßnahmen							
060	Beiträge an Verbände, Vereine oder sonstige Organisationen							
060000	Beiträge an Vereine und sonst.Organisation							
Mittelaufbringung (Erträge, Einzahlungen)								
Summe Mittelaufbr.	060	Beiträge an Verbände, Vereine oder sonstige Organisationen		0,00	0,00	0,00	0,00	0,00
060000	Beiträge an Vereine und sonst.Organisation							
Mittelverwendung (Aufwendungen, Auszahlungen)								
1/060000-726000	Mitgliedsbeiträge an Institutionen	2225	24	27 500,00	27 500,00	28 000,00	28 000,00	28 000,00
Summe Mittelverw.	060	Beiträge an Verbände, Vereine oder sonstige Organisationen		27 500,00	27 500,00	28 000,00	28 000,00	28 000,00
Saldo	060	Beiträge an Verbände, Vereine oder sonstige Organisationen		-27 500,00	-27 500,00	-28 000,00	-28 000,00	-28 000,00

1. Nachtragsvoranschlag 2026

MFP - Ergebnisvoranschlag Detailnachweis

Marktgemeinde Wallsee-Sindelburg

		MVAG	VC	QU	VA 2026 inkl. NVA	Plan 2027	Plan 2028	Plan 2029	Plan 2030
		EH							
061	Sonstige Subventionen								
061000	Sonstige Subventionen								
Mittelaufbringung (Erträge, Einzahlungen)									
Summe Mittelaufbr.	061	Sonstige Subventionen			0,00	0,00	0,00	0,00	0,00
061000	Sonstige Subventionen								
Mittelverwendung (Aufwendungen, Auszahlungen)									
1/061000-757000	Subventionen an private Institutionen	2234	27		15 100,00	27 100,00	15 100,00	15 100,00	15 100,00
Summe Mittelverw.	061	Sonstige Subventionen			15 100,00	27 100,00	15 100,00	15 100,00	15 100,00
Saldo	061	Sonstige Subventionen			-15 100,00	-27 100,00	-15 100,00	-15 100,00	-15 100,00
062	Ehrungen und Auszeichnungen								
062000	Ehrungen und Auszeichnungen								
Mittelaufbringung (Erträge, Einzahlungen)									
Summe Mittelaufbr.	062	Ehrungen und Auszeichnungen			0,00	0,00	0,00	0,00	0,00
	06	Sonstige Maßnahmen			0,00	0,00	0,00	0,00	0,00
062000	Ehrungen und Auszeichnungen								
Mittelverwendung (Aufwendungen, Auszahlungen)									
1/062000-768000	Ehrungen Jubilare	2234	27		7 500,00	6 500,00	6 000,00	6 000,00	6 000,00
Summe Mittelverw.	062	Ehrungen und Auszeichnungen			7 500,00	6 500,00	6 000,00	6 000,00	6 000,00
	06	Sonstige Maßnahmen			50 100,00	61 100,00	49 100,00	49 100,00	49 100,00
Saldo	062	Ehrungen und Auszeichnungen			-7 500,00	-6 500,00	-6 000,00	-6 000,00	-6 000,00
	06	Sonstige Maßnahmen			-50 100,00	-61 100,00	-49 100,00	-49 100,00	-49 100,00
08	Pensionen (soweit nicht aufgeteilt)								
080	Pensionen (soweit nicht aufgeteilt)								
080000	Pensionen								
Mittelaufbringung (Erträge, Einzahlungen)									
2/080000+807000	Wertpapierverkauf	2116	50		11 000,00	11 000,00	11 000,00	11 000,00	11 000,00
2/080000+823000	Zinsen für Rücklagen	2131	14		8 000,00	7 500,00	5 000,00	5 000,00	5 000,00
2/080000+829000	Erträge Abfertigungs- und Pensionsversicherungen	2116	18		3 000,00	3 100,00	3 200,00	3 300,00	3 400,00
2/080000+868000	Pensionsbeiträge	2124	16		5 800,00	5 900,00	5 900,00	6 000,00	6 100,00
2/080000+894001	Entnahmen von zweckgebundenen Haushaltsrücklagen	2301			342 000,00		20 000,00	20 000,00	20 000,00
Summe Mittelaufbr.	080	Pensionen (soweit nicht aufgeteilt)			369 800,00	27 500,00	45 100,00	45 300,00	45 500,00
	08	Pensionen (soweit nicht aufgeteilt)			369 800,00	27 500,00	45 100,00	45 300,00	45 500,00

1. Nachtragsvoranschlag 2026

Marktgemeinde Wallsee-Sindelburg

MFP - Ergebnisvoranschlag Detailnachweis

		MVAG	VC	QU	VA 2026 inkl. NVA	Plan 2027	Plan 2028	Plan 2029	Plan 2030
		EH							
080000	Pensionen								
Mittelverwendung (Aufwendungen, Auszahlungen)									
1/080000-582000	DGB-Sozialversicherung	2212	20		7 400,00	7 600,00	7 600,00	7 700,00	7 700,00
1/080000-670000	Versicherungen-Abfertigungsversicherungen	2222	24		2 000,00	2 000,00	2 100,00	2 200,00	2 200,00
1/080000-699000	Wertpapierverkauf	2245			11 000,00	11 000,00	11 000,00	11 000,00	11 000,00
1/080000-710000	KEST von Rücklagenzinsen	2225	24		2 000,00	1 500,00	1 000,00	1 000,00	1 000,00
1/080000-760000	Pensionen und sonstige Ruhebezüge	2234	21		205 200,00	209 300,00	212 500,00	215 700,00	218 900,00
1/080000-794001	Zuweisung an zweckgebundene Haushaltsrücklagen	2401			322 000,00				
Summe Mittelverw.	080 Pensionen (soweit nicht aufgeteilt)				549 600,00	231 400,00	234 200,00	237 600,00	240 800,00
	08 Pensionen (soweit nicht aufgeteilt)				549 600,00	231 400,00	234 200,00	237 600,00	240 800,00
Saldo	080 Pensionen (soweit nicht aufgeteilt)				-179 800,00	-203 900,00	-189 100,00	-192 300,00	-195 300,00
	08 Pensionen (soweit nicht aufgeteilt)				-179 800,00	-203 900,00	-189 100,00	-192 300,00	-195 300,00
09	Personalbetreuung								
091	Personalausbildung und Personalfortbildung								
091000	Personalausbildung								
Mittelaufbringung (Erträge, Einzahlungen)									
Summe Mittelaufbr.	091 Personalausbildung und Personalfortbildung				0,00	0,00	0,00	0,00	0,00
	09 Personalbetreuung				0,00	0,00	0,00	0,00	0,00
	0 Vertretungskörper und allgemeine Verwaltung				434 500,00	82 100,00	103 200,00	103 700,00	103 800,00
091000	Personalausbildung								
Mittelverwendung (Aufwendungen, Auszahlungen)									
1/091000-728000	Schulung der Bediensteten	2225	24		5 000,00	2 000,00	3 000,00	2 600,00	2 300,00
Summe Mittelverw.	091 Personalausbildung und Personalfortbildung				5 000,00	2 000,00	3 000,00	2 600,00	2 300,00
	09 Personalbetreuung				5 000,00	2 000,00	3 000,00	2 600,00	2 300,00
	0 Vertretungskörper und allgemeine Verwaltung				1 314 800,00	994 600,00	1 026 800,00	1 020 100,00	1 035 800,00
Saldo	091 Personalausbildung und Personalfortbildung				-5 000,00	-2 000,00	-3 000,00	-2 600,00	-2 300,00
	09 Personalbetreuung				-5 000,00	-2 000,00	-3 000,00	-2 600,00	-2 300,00
	0 Vertretungskörper und allgemeine Verwaltung				-880 300,00	-912 500,00	-923 600,00	-916 400,00	-932 000,00

1. Nachtragsvoranschlag 2026

MFP - Ergebnisvoranschlag Detailnachweis

Marktgemeinde Wallsee-Sindelburg

	MVAG	VC	QU	EH	VA 2026 inkl. NVA	Plan 2027	Plan 2028	Plan 2029	Plan 2030	
1 Öffentliche Ordnung und Sicherheit										
12	Sicherheitspolizei									
120	Allgemeine Angelegenheiten									
120000	Sicherheitspolizei									
Mittelaufbringung (Erträge, Einzahlungen)										
Summe Mittelaufbr.	120	Allgemeine Angelegenheiten			0,00	0,00	0,00	0,00	0,00	
	12	Sicherheitspolizei			0,00	0,00	0,00	0,00	0,00	
120000	Sicherheitspolizei									
Mittelverwendung (Aufwendungen, Auszahlungen)										
1/120000-729000		Sonstige Ausgaben			2225	24	100,00	100,00	100,00	100,00
Summe Mittelverw.	120	Allgemeine Angelegenheiten			100,00	100,00	100,00	100,00	100,00	
	12	Sicherheitspolizei			100,00	100,00	100,00	100,00	100,00	
Saldo	120	Allgemeine Angelegenheiten			-100,00	-100,00	-100,00	-100,00	-100,00	
	12	Sicherheitspolizei			-100,00	-100,00	-100,00	-100,00	-100,00	
13	Sonderpolizei									
131	Bau- und Feuerpolizei									
131000	Bau- und Feuerpolizei									
Mittelaufbringung (Erträge, Einzahlungen)										
2/131000+810000		Ersatz der Sachverständigenhonorare			2114	13	1 500,00	1 500,00	1 500,00	1 500,00
Summe Mittelaufbr.	131	Bau- und Feuerpolizei			1 500,00	1 500,00	1 500,00	1 500,00	1 500,00	
131000	Bau- und Feuerpolizei									
Mittelverwendung (Aufwendungen, Auszahlungen)										
1/131000-640200		Sachverständigenhonorare			2222	24	6 000,00	6 000,00	6 000,00	6 000,00
1/131000-640210		Gutachten der Amtssachverständigen			2222	24	500,00			
Summe Mittelverw.	131	Bau- und Feuerpolizei			6 500,00	6 000,00	6 000,00	6 000,00	6 000,00	
Saldo	131	Bau- und Feuerpolizei			-5 000,00	-4 500,00	-4 500,00	-4 500,00	-4 500,00	
132	Gesundheitspolizei									
132000	Gesundheitspolizei									
Mittelaufbringung (Erträge, Einzahlungen)										
Summe Mittelaufbr.	132	Gesundheitspolizei			0,00	0,00	0,00	0,00	0,00	

1. Nachtragsvoranschlag 2026

MFP - Ergebnisvoranschlag Detailnachweis

Marktgemeinde Wallsee-Sindelburg

		MVAG VC QU EH	VA 2026 inkl. NVA	Plan 2027	Plan 2028	Plan 2029	Plan 2030
132000	Gesundheitspolizei						
Mittelverwendung (Aufwendungen, Auszahlungen)							
1/132000-728000	Totenbeschaubeühr	2225 24	10 500,00	10 500,00	10 500,00	10 500,00	10 500,00
Summe Mittelverw.	132	Gesundheitspolizei	10 500,00	10 500,00	10 500,00	10 500,00	10 500,00
Saldo	132	Gesundheitspolizei	-10 500,00	-10 500,00	-10 500,00	-10 500,00	-10 500,00
133	Veterinärpolizei						
133000	Veterinärpolizei						
Mittelaufbringung (Erträge, Einzahlungen)							
2/133000+828000	Erlöse für Hundemarken	2116 18	100,00	100,00	100,00	100,00	100,00
Summe Mittelaufbr.	133	Veterinärpolizei	100,00	100,00	100,00	100,00	100,00
	13	Sonderpolizei	1 600,00	1 600,00	1 600,00	1 600,00	1 600,00
133000	Veterinärpolizei						
Mittelverwendung (Aufwendungen, Auszahlungen)							
1/133000-400000	GWG Hundesackerlspender	2221	1 000,00				
1/133000-413000	Hundemarken	2221 23	100,00	100,00	100,00	100,00	100,00
1/133000-729000	sonstige Ausgaben	2225 24	1 100,00	700,00	700,00	700,00	700,00
Summe Mittelverw.	133	Veterinärpolizei	2 200,00	800,00	800,00	800,00	800,00
	13	Sonderpolizei	19 200,00	17 300,00	17 300,00	17 300,00	17 300,00
Saldo	133	Veterinärpolizei	-2 100,00	-700,00	-700,00	-700,00	-700,00
	13	Sonderpolizei	-17 600,00	-15 700,00	-15 700,00	-15 700,00	-15 700,00
16	Feuerwehrwesen						
163	Freiwillige Feuerwehren						
163000	Förderung der Brand- bekämpfung						
Mittelaufbringung (Erträge, Einzahlungen)							
2/163000+861000	Land NÖ - Zinsenzuschuss	2121			1 700,00	11 700,00	12 400,00
Summe Mittelaufbr.	163000	Förderung der Brand- bekämpfung	0,00	0,00	1 700,00	11 700,00	12 400,00

1. Nachtragsvoranschlag 2026

Marktgemeinde Wallsee-Sindelburg

MFP - Ergebnisvoranschlag Detailnachweis

	MVAG	VC	QU	EH	VA 2026 inkl. NVA	Plan 2027	Plan 2028	Plan 2029	Plan 2030
163000	Förderung der Brand- bekämpfung								
Mittelverwendung (Aufwendungen, Auszahlungen)									
1/163000-600000	Strom-Lagerhalle	2222	24		200,00	200,00	200,00	200,00	200,00
1/163000-614000	Instandhaltung des Gebäudes	2224	24		700,00	700,00	700,00	700,00	700,00
1/163000-650000	Zinsen für Finanzschulden in Euro	2241					1 700,00	11 700,00	12 400,00
1/163000-670000	Versicherungen-Lagerhalle	2222	24		100,00	100,00	100,00	100,00	100,00
1/163000-700000	Miete an KG	2223	24		4 000,00	4 000,00	4 300,00	4 300,00	4 300,00
1/163000-700100	Miete Lagerhalle	2223	24		5 800,00	5 800,00	5 800,00	6 000,00	6 000,00
1/163000-710000	Steuern und Abgaben	2225	24		2 000,00	2 000,00	2 000,00	2 000,00	2 000,00
1/163000-723000	Repräsentation	2225	24		500,00	500,00	1 000,00	500,00	500,00
1/163000-754000	Subventionen	2231	26		29 200,00	71 900,00	27 000,00	25 000,00	65 000,00
Summe Mittelverw.	163000	Förderung der Brand- bekämpfung			42 500,00	85 200,00	42 800,00	50 500,00	91 200,00
Saldo	163000	Förderung der Brand- bekämpfung			-42 500,00	-85 200,00	-41 100,00	-38 800,00	-78 800,00
163100	Feuerwehr Schweinberg								
Mittelaufbringung (Erträge, Einzahlungen)									
Summe Mittelaufbr.	163100	Feuerwehr Schweinberg			0,00	0,00	0,00	0,00	0,00
	163	Freiwillige Feuerwehren			0,00	0,00	1 700,00	11 700,00	12 400,00
163100	Feuerwehr Schweinberg								
Mittelverwendung (Aufwendungen, Auszahlungen)									
1/163100-600000	Strom	2222	24		200,00	200,00	200,00	200,00	200,00
Summe Mittelverw.	163100	Feuerwehr Schweinberg			200,00	200,00	200,00	200,00	200,00
Saldo	163100	Feuerwehr Schweinberg			-200,00	-200,00	-200,00	-200,00	-200,00
Saldo	163	Freiwillige Feuerwehren			42 700,00	85 400,00	43 000,00	50 700,00	91 400,00
Saldo	163	Freiwillige Feuerwehren			-42 700,00	-85 400,00	-41 300,00	-39 000,00	-79 000,00
164	Förderung der Brandbekämpfung und Brandverhütung								
164000	Förderung der Brandbekämpfung								
Mittelaufbringung (Erträge, Einzahlungen)									
Summe Mittelaufbr.	164	Förderung der Brandbekämpfung und Brandverhütung			0,00	0,00	0,00	0,00	0,00
	16	Feuerwehrwesen			0,00	0,00	1 700,00	11 700,00	12 400,00

1. Nachtragsvoranschlag 2026

MFP - Ergebnisvoranschlag Detailnachweis

Marktgemeinde Wallsee-Sindelburg

	MVAG	VC QU	EH	VA 2026 inkl. NVA	Plan 2027	Plan 2028	Plan 2029	Plan 2030
164000	Förderung der Brandbekämpfung							
Mittelverwendung (Aufwendungen, Auszahlungen)								
1/164000-754000	Bezirksalarmierung	2231	26	1 800,00	1 800,00	1 800,00	1 900,00	1 900,00
Summe Mittelverw.	164	Förderung der Brandbekämpfung und Brandverhütung		1 800,00	1 800,00	1 800,00	1 900,00	1 900,00
	16	Feuerwehrwesen		44 500,00	87 200,00	44 800,00	52 600,00	93 300,00
Saldo	164	Förderung der Brandbekämpfung und Brandverhütung		-1 800,00	-1 800,00	-1 800,00	-1 900,00	-1 900,00
	16	Feuerwehrwesen		-44 500,00	-87 200,00	-43 100,00	-40 900,00	-80 900,00
17	Katastrophendienst							
179	Sonstige Einrichtungen und Maßnahmen							
179000	Sonstige Einrichtungen und Maßnahmen							
Mittelaufbringung (Erträge, Einzahlungen)								
2/179000+829000	Sonstige Erträge - Rechtsstreitigkeiten Objektschaden	2116	18	500 000,00				
Summe Mittelaufbr.	179	Sonstige Einrichtungen und Maßnahmen		500 000,00	0,00	0,00	0,00	0,00
	17	Katastrophendienst		500 000,00	0,00	0,00	0,00	0,00
179000	Sonstige Einrichtungen und Maßnahmen							
Mittelverwendung (Aufwendungen, Auszahlungen)								
1/179000-640000	Rechtsaufwand - Objektschaden	2222	24	500 000,00				
1/179000-707000	Nutzungsentgelte an Public Private Partnerships (PPP)	2223	24	2 600,00	2 600,00	2 600,00	2 600,00	2 600,00
Summe Mittelverw.	179	Sonstige Einrichtungen und Maßnahmen		502 600,00	2 600,00	2 600,00	2 600,00	2 600,00
	17	Katastrophendienst		502 600,00	2 600,00	2 600,00	2 600,00	2 600,00
Saldo	179	Sonstige Einrichtungen und Maßnahmen		-2 600,00	-2 600,00	-2 600,00	-2 600,00	-2 600,00
	17	Katastrophendienst		-2 600,00	-2 600,00	-2 600,00	-2 600,00	-2 600,00
18	Landesverteidigung							
180	Zivilschutz							
180000	Zivilschutz							
Mittelaufbringung (Erträge, Einzahlungen)								
Summe Mittelaufbr.	180	Zivilschutz		0,00	0,00	0,00	0,00	0,00
	18	Landesverteidigung		0,00	0,00	0,00	0,00	0,00
	1	Öffentliche Ordnung und Sicherheit		501 600,00	1 600,00	3 300,00	13 300,00	14 000,00

1. Nachtragsvoranschlag 2026

MFP - Ergebnisvoranschlag Detailnachweis

Marktgemeinde Wallsee-Sindelburg

		MVAG	VC QU	VA 2026 inkl. NVA	Plan 2027	Plan 2028	Plan 2029	Plan 2030
		EH						
180000	Zivilschutz							
Mittelverwendung (Aufwendungen, Auszahlungen)								
1/180000-723000	Repräsentationskosten - Angelobung	2225		500,00	500,00	500,00	500,00	500,00
1/180000-754000	Subventionen	2231	26	500,00	500,00	500,00	500,00	500,00
Summe Mittelverw.	180	Zivilschutz		1 000,00	1 000,00	1 000,00	1 000,00	1 000,00
	18	Landesverteidigung		1 000,00	1 000,00	1 000,00	1 000,00	1 000,00
	1	Öffentliche Ordnung und Sicherheit		567 400,00	108 200,00	65 800,00	73 600,00	114 300,00
Saldo	180	Zivilschutz		-1 000,00	-1 000,00	-1 000,00	-1 000,00	-1 000,00
	18	Landesverteidigung		-1 000,00	-1 000,00	-1 000,00	-1 000,00	-1 000,00
	1	Öffentliche Ordnung und Sicherheit		-65 800,00	-106 600,00	-62 500,00	-60 300,00	-100 300,00

1. Nachtragsvoranschlag 2026

MFP - Ergebnisvoranschlag Detailnachweis

Marktgemeinde Wallsee-Sindelburg

	VMVAG	VC	QU	VA 2026 inkl. NVA	Plan 2027	Plan 2028	Plan 2029	Plan 2030
	EH							
2 Unterricht, Erziehung, Sport und Wissenschaft								
21	Allgemeinbildender Unterricht							
210	Allgemeinbildende Pflichtschulen, gemeinsame Kosten							
210000	Allgemeinbildende Pflichtschulen							
Mittelaufbringung (Erträge, Einzahlungen)								
2/210000+813000	Erträge aus der Auflösung von Investitionszuschüssen (Kapitaltransfers)	2127		200,00	200,00	200,00	200,00	200,00
2/210000+816000	Rückersätze Schulumlagen	2114	13	24 800,00				
Summe Mittelaufbr.	210	Allgemeinbildende Pflichtschulen, gemeinsame Kosten		25 000,00	200,00	200,00	200,00	200,00
210000	Allgemeinbildende Pflichtschulen							
Mittelverwendung (Aufwendungen, Auszahlungen)								
1/210000-680000	Planmäßige Abschreibung	2226		1 200,00	1 200,00	1 000,00	1 000,00	1 000,00
1/210000-752000	Schulumlage MSG Wallsee-Sindelburg	2231	26	169 800,00	169 800,00	169 800,00	169 800,00	169 800,00
1/210000-752100	Schulumlage VSG Oed	2231	26	22 200,00	27 800,00	27 800,00	27 800,00	27 800,00
1/210000-752200	Schulumlage polytechn. Schulen und Fachschulen	2231	26	5 500,00	3 500,00	3 500,00	3 500,00	3 500,00
1/210000-752300	Schulumlage Sonderschulen	2231	26	60 600,00	61 600,00	61 600,00	61 600,00	61 600,00
1/210000-752400	Schulumlage sonstige Schulen	2231	26	6 600,00	2 400,00	2 400,00	2 400,00	2 400,00
Summe Mittelverw.	210	Allgemeinbildende Pflichtschulen, gemeinsame Kosten		265 900,00	266 300,00	266 100,00	266 100,00	266 100,00
Saldo	210	Allgemeinbildende Pflichtschulen, gemeinsame Kosten		-240 900,00	-266 100,00	-265 900,00	-265 900,00	-265 900,00
211	Volksschulen							
211000	Volksschule							
Mittelaufbringung (Erträge, Einzahlungen)								
2/211000+813000	Erträge aus der Auflösung von Investitionszuschüssen (Kapitaltransfers)	2127		4 600,00	3 700,00	2 100,00	1 800,00	1 500,00
2/211000+816000	Schulerhaltungsbeiträge Marktgemeinde Strengberg, Zeillern	2114	13	5 700,00	4 000,00			
2/211000+817000	Erträge aus der Auflösung von sonstigen Rückstellungen	2117					600,00	
2/211000+828000	Rückersätze von Aufwendungen	2116	18	1 800,00	1 800,00	1 800,00	1 800,00	1 800,00
2/211000+861000	Zinsenzuschüsse des Landes-Schuldach	2121	15	100,00	100,00			
2/211000+861100	Zinsenzuschüsse des Landes-Schulumbau	2121	15	13 000,00	11 200,00	9 600,00	7 900,00	6 200,00
2/211000+861200	Transfers von Land NÖ	2121	15	1 200,00				
2/211000+861300	Zinsenzuschüsse des Landes-Sanierung Turnhalle	2121	15	10 900,00	22 600,00	20 800,00	18 100,00	16 300,00
Summe Mittelaufbr.	211	Volksschulen		37 300,00	43 400,00	34 300,00	30 200,00	25 800,00

1. Nachtragsvoranschlag 2026

MFP - Ergebnisvoranschlag Detailnachweis

Marktgemeinde Wallsee-Sindelburg

		MVAG	VC QU	VA 2026 inkl. NVA	Plan 2027	Plan 2028	Plan 2029	Plan 2030
		EH						
211000	Volksschule							
Mittelverwendung (Aufwendungen, Auszahlungen)								
1/211000-400000	geringw.Wirtschaftsgüter	2221	23	7 400,00	2 400,00	2 000,00	2 000,00	2 000,00
1/211000-400100	Dienstbekleidung	2221	23	100,00	100,00	100,00	100,00	100,00
1/211000-454000	Reinigungsmittel	2221	23	1 900,00	1 900,00	1 900,00	1 900,00	1 900,00
1/211000-456000	Schreib-, Zeichen- und sonstige Büromittel, Druckwerke	2221	23	1 000,00	1 000,00	1 000,00	1 000,00	1 000,00
1/211000-456100	Unterrichtsmaterial, Lehrmittel Arbeitsblätter	2221	23	700,00	700,00	700,00	700,00	700,00
1/211000-457000	Druckwerke-Bücher, Bibliothek	2221	23	1 000,00	1 000,00	1 000,00	1 000,00	1 000,00
1/211000-459000	Verbrauchsgüter, Bastelmaterial, Kopien	2221	23	4 500,00	4 500,00	4 500,00	4 500,00	4 500,00
1/211000-511000	Bezüge VB	2211	20	40 300,00	50 000,00	50 800,00	51 600,00	52 400,00
1/211000-523000	Arbeiter nicht ganzjähr.beschäftigt	2211	20	3 600,00	3 700,00	3 800,00	3 900,00	4 000,00
1/211000-565000	Mehrleistungsvergütungen	2211	20	700,00	100,00	100,00	100,00	100,00
1/211000-566000	Zuwendungen aus Anlass von Dienstjubiläen	2212					1 000,00	
1/211000-580000	DGB Ausgleichsfonds FB	2212	20	1 800,00	2 200,00	2 200,00	2 200,00	2 200,00
1/211000-582000	DGB Sozialversicherung	2212	20	9 800,00	11 900,00	12 100,00	12 300,00	12 500,00
1/211000-592000	Dotierung von Rückstellungen für Jubiläumszuwendungen	2214		500,00	700,00	700,00	200,00	400,00
1/211000-600300	Wärmelieferung	2222	24	11 200,00	11 200,00	11 200,00	11 500,00	11 700,00
1/211000-614000	Instandhaltung des Gebäudes	2224	24	5 400,00	7 200,00	5 400,00	3 500,00	3 500,00
1/211000-616000	Instandhaltung von Maschinen	2224	24	1 000,00	1 000,00	1 000,00	1 000,00	1 000,00
1/211000-618000	Instandhaltung von sonst. Anlagen (Schuleinrichtung)	2224	24	2 300,00	2 200,00	3 800,00	2 300,00	2 200,00
1/211000-621000	Sonstige Transporte - Buskosten	2222	24	2 500,00	2 500,00	2 500,00	2 500,00	2 500,00
1/211000-630000	Postdienste	2222	24	100,00	100,00	100,00	100,00	100,00
1/211000-631000	Telekommunikationsdienste	2222	24	800,00	800,00	800,00	800,00	800,00
1/211000-650100	Kreditzinsen Bank-Schulumbau	2241	25	9 400,00	8 800,00	8 300,00	7 800,00	7 200,00
1/211000-650200	Kreditzinsen Bank-Sanierung Turnhalle	2241	25	13 800,00	13 300,00	12 900,00	12 400,00	11 900,00
1/211000-680000	Planmäßige Abschreibung	2226		30 000,00	25 000,00	18 100,00	16 500,00	15 500,00
1/211000-700000	Miete KG	2223	24	26 000,00	16 500,00	17 500,00	17 500,00	17 500,00
1/211000-700100	Softwareanmietung	2223	24	700,00	700,00	700,00	700,00	700,00
1/211000-700200	Mietaufwand Kopierer	2223	24	900,00	900,00	900,00	900,00	900,00
1/211000-700300	Betriebskosten	2223	24	15 000,00	14 800,00	15 000,00	14 800,00	15 000,00
1/211000-720000	Personalaufwand Bauhofarbeiter	2225	24	5 000,00	5 000,00	5 000,00	5 000,00	5 000,00
1/211000-720100	Solzialversicherung-Bauhofarbeiter	2225	24	1 200,00	1 200,00	1 200,00	1 200,00	1 200,00
1/211000-720500	FBAF Bauhofarbeiter	2225	24	200,00	200,00	200,00	200,00	200,00
1/211000-723000	Repräsentationskosten	2225	24	2 600,00	1 100,00	600,00	600,00	600,00
1/211000-728000	Unterrichtsfilmbeitrag	2225	24	700,00	700,00	700,00	700,00	700,00
1/211000-728100	Verwaltungskostenbeitrag für KG	2225	24	3 600,00	3 800,00	3 800,00	3 800,00	3 800,00
1/211000-728200	Entgelte für sonstige Leistungen - Personalleasing	2225	24	23 500,00	3 500,00	3 500,00	3 500,00	3 500,00
1/211000-728300	Sonst. Wartungsarbeiten	2225	24	3 900,00	3 900,00	3 900,00	3 900,00	3 900,00
1/211000-728500	Entgelte für Schulkinduntersuchung	2225		1 900,00	1 900,00	1 900,00	1 900,00	1 900,00

1. Nachtragsvoranschlag 2026

Marktgemeinde Wallsee-Sindelburg

MFP - Ergebnisvoranschlag Detailnachweis

	MVAG	VC	QU	EH	VA 2026 inkl. NVA	Plan 2027	Plan 2028	Plan 2029	Plan 2030	
Summe Mittelverw.	211			Volksschulen	235 000,00	206 500,00	199 900,00	195 600,00	194 100,00	
Saldo	211			Volksschulen	-197 700,00	-163 100,00	-165 600,00	-165 400,00	-168 300,00	
212				Mittelschulen						
212000				Neue Mittelschule						
Mittelaufbringung (Erträge, Einzahlungen)										
2/212000+811300				Betriebskostenersätze 2026	2115 14	23 700,00	22 700,00	23 100,00	22 700,00	23 100,00
2/212000+811400				Heizkostenrückersatz	2115 14	20 800,00	20 800,00	21 400,00	21 400,00	21 700,00
2/212000+811500				Rückersatz Instandhaltung 2025	2115 14	13 000,00	16 400,00	13 400,00	16 100,00	10 000,00
2/212000+813000				Erträge aus der Auflösung von Investitionszuschüssen (Kapitaltransfers)	2127	4 700,00	2 800,00	900,00	900,00	700,00
2/212000+817000				Erträge aus der Auflösung von sonstigen Rückstellungen	2117				1 000,00	
2/212000+827000				Personalkostenersätze	2116 18	65 200,00	82 200,00	83 400,00	86 300,00	85 800,00
2/212000+828000				Rückersätze Schulkinduntersuchung	2116	3 300,00	3 300,00	3 300,00	3 300,00	3 300,00
2/212000+828100				Rückersätze von Ausgaben	2116 18	55 400,00	17 800,00	14 800,00	14 800,00	14 800,00
2/212000+828200				Rückersätze sonstige Wartungsarbeiten	2116 18	7 100,00	7 100,00	7 100,00	7 100,00	7 100,00
2/212000+828300				Rückersätze Darlehen Schulzubau	2116 18	38 700,00	40 800,00	42 900,00	45 000,00	47 000,00
2/212000+828400				Rückersätze Darlehen Turnhalle	2116 18	33 400,00	10 800,00	13 400,00	17 500,00	19 900,00
2/212000+861000				Zinsenzuschüsse des Landes-Schuldach	2121 15	100,00	100,00			
2/212000+861100				Zinsenzuschüsse des Landes-Schulumbau	2121 15	24 000,00	20 900,00	17 700,00	14 600,00	11 500,00
2/212000+861200				Zinsenzuschüsse des Landes-Sanierung Turnhalle	2121 15	20 400,00	42 100,00	38 600,00	33 600,00	30 400,00
Summe Mittelaufbr.	212			Mittelschulen		309 800,00	287 800,00	280 000,00	284 300,00	275 300,00
	21			Allgemeinbildender Unterricht		372 100,00	331 400,00	314 500,00	314 700,00	301 300,00

1. Nachtragsvoranschlag 2026

MFP - Ergebnisvoranschlag Detailnachweis

Marktgemeinde Wallsee-Sindelburg

	MVAG	VC QU	EH	VA 2026 inkl. NVA	Plan 2027	Plan 2028	Plan 2029	Plan 2030
212000	Neue Mittelschule							
Mittelverwendung (Aufwendungen, Auszahlungen)								
1/212000-400000	geringw. Wirtschaftsgut	2221	23	4 000,00	2 200,00	1 500,00	1 500,00	1 500,00
1/212000-400100	Dienstbekleidung	2221	23	200,00	200,00	200,00	200,00	200,00
1/212000-454000	Reinigungsmittel	2221	23	3 500,00	3 500,00	3 500,00	3 500,00	3 500,00
1/212000-511000	Bezüge VB	2211	20	40 700,00	58 000,00	58 900,00	59 800,00	60 700,00
1/212000-523000	Arbeiter nicht ganzjähr.beschäftigt	2211	20	6 700,00	6 800,00	6 900,00	7 000,00	7 100,00
1/212000-565000	Mehrleistungsvergütungen	2211	20	1 300,00	300,00	300,00	300,00	300,00
1/212000-566000	Zuwendungen aus Anlass von Dienstjubiläen	2212					1 700,00	
1/212000-580000	DGB Ausgleichsfonds FB	2212	20	2 000,00	2 600,00	2 600,00	2 600,00	2 600,00
1/212000-582000	DGB Sozialversicherung	2212	20	10 500,00	14 300,00	14 500,00	14 700,00	14 900,00
1/212000-592000	Dotierung von Rückstellungen für Jubiläumszuwendungen	2214		800,00	1 000,00	1 100,00		600,00
1/212000-600300	Wärmelieferung	2222	24	20 800,00	20 800,00	21 400,00	21 400,00	21 700,00
1/212000-614000	Instandhaltung des Gebäudes	2224	24	9 600,00	9 600,00	9 600,00	6 000,00	6 000,00
1/212000-618000	Instandhaltung von sonstigen Anlagen	2224	24	8 300,00	3 800,00	6 500,00	4 000,00	3 800,00
1/212000-631000	Telekommunikations- dienste	2222	24	1 500,00	1 500,00	1 500,00	1 500,00	1 500,00
1/212000-650100	Kreditzinsen Bank-Schulumbau	2241	25	17 500,00	16 500,00	15 400,00	14 400,00	13 300,00
1/212000-650200	Kreditzinsen Bank-Sanierung Turnhalle	2241	25	25 700,00	24 800,00	23 900,00	23 000,00	22 200,00
1/212000-680000	Planmäßige Abschreibung	2226		47 500,00	36 800,00	26 100,00	26 000,00	24 900,00
1/212000-700000	Miete KG	2223	24	48 500,00	29 500,00	31 500,00	31 500,00	31 500,00
1/212000-700100	Softwareanmietung	2223	24	100,00	100,00	100,00	100,00	100,00
1/212000-700300	Betriebskosten 2026	2223	24	23 100,00	22 700,00	23 100,00	22 700,00	23 100,00
1/212000-723000	Amtspauschalien und Repräsentationsausgab.	2225	24	4 500,00	1 700,00	700,00	700,00	700,00
1/212000-728200	Entgelte für sonstige Leistungen - Personalleasing	2225	24	43 600,00	6 500,00	6 500,00	6 500,00	6 500,00
1/212000-728300	Sonst. Wartungsarbeiten	2225	24	7 100,00	7 100,00	7 100,00	7 100,00	7 100,00
1/212000-728500	Entgelte für sonstige Leistungen - Schulkinduntersuchung	2225		3 300,00	3 300,00	3 300,00	3 300,00	3 300,00
Summe Mittelverw.	212	Mittelschulen		330 800,00	273 600,00	266 200,00	259 500,00	257 100,00
	21	Allgemeinbildender Unterricht		831 700,00	746 400,00	732 200,00	721 200,00	717 300,00
Saldo	212	Mittelschulen		-21 000,00	14 200,00	13 800,00	24 800,00	18 200,00
	21	Allgemeinbildender Unterricht		-459 600,00	-415 000,00	-417 700,00	-406 500,00	-416 000,00
22	Berufsbildender Unterricht; Anstalten der Bildung für Lehrerinnen und Lehrer sowie Erzieherinnen und Erzieher							
220	Berufsbildende Pflichtschulen							
220000	Berufsbildende Pflichtschulen							
Mittelaufbringung (Erträge, Einzahlungen)								
Summe Mittelaufbr.	220	Berufsbildende Pflichtschulen		0,00	0,00	0,00	0,00	0,00
	22	Berufsbildender Unterricht; Anstalten der Bildung für Lehrerinnen und 		0,00	0,00	0,00	0,00	0,00

1. Nachtragsvoranschlag 2026

MFP - Ergebnisvoranschlag Detailnachweis

Marktgemeinde Wallsee-Sindelburg

	MVAG	VC	QU	VA 2026 inkl. NVA	Plan 2027	Plan 2028	Plan 2029	Plan 2030
	EH							
220000	Berufsbildende Pflichtschulen							
Mittelverwendung (Aufwendungen, Auszahlungen)								
1/220000-751000	Berufsschulerhaltungsbeitrag	2231	26	23 200,00	23 400,00	23 400,00	23 400,00	23 400,00
Summe Mittelverw.	220	Berufsbildende Pflichtschulen		23 200,00	23 400,00	23 400,00	23 400,00	23 400,00
	22	Berufsbildender Unterricht; Anstalten der Bildung für Lehrerinnen und I		23 200,00	23 400,00	23 400,00	23 400,00	23 400,00
Saldo	220	Berufsbildende Pflichtschulen		-23 200,00	-23 400,00	-23 400,00	-23 400,00	-23 400,00
	22	Berufsbildender Unterricht; Anstalten der Bildung für Lehrerinnen und I		-23 200,00	-23 400,00	-23 400,00	-23 400,00	-23 400,00
23	Förderung des Unterrichts							
232	Schülerinnen- und Schülerbetreuung							
232000	Nachmittagsbetreuung							
Mittelaufbringung (Erträge, Einzahlungen)								
2/232000+827000	Kostenersatz d. Eltern Nachmittagsbetreuung VS+HS	2116	18	17 200,00	19 800,00	19 800,00	19 800,00	19 800,00
2/232000+827100	Kostenrückvergütung NMS Anteil	2116	18	15 900,00	18 300,00	18 300,00	18 300,00	18 300,00
2/232000+861000	Transfers von Ländern, Landesfonds und Landeskammern	2121	15	9 000,00	9 000,00	9 000,00	9 000,00	9 000,00
Summe Mittelaufbr.	232000	Nachmittagsbetreuung		42 100,00	47 100,00	47 100,00	47 100,00	47 100,00
232000	Nachmittagsbetreuung							
Mittelverwendung (Aufwendungen, Auszahlungen)								
1/232000-400000	geringw. Betriebsausstattung	2221	23	200,00	200,00	200,00	200,00	200,00
1/232000-511000	Bezüge Vertragsbedienstete	2211			11 000,00	28 300,00	28 700,00	29 100,00
1/232000-521000	Geldbezüge der ganzjährig beschäftigten Arbeiter	2211	20	100,00	100,00	100,00	100,00	100,00
1/232000-580000	DGB Ausgleichsfonds FB	2212	20	100,00	400,00	1 100,00	1 100,00	1 100,00
1/232000-582000	DGB-Sozialversicherung	2212	20	100,00	2 400,00	6 100,00	6 200,00	6 300,00
1/232000-631000	Telekommunikations- dienste	2222	24	100,00	200,00	200,00	200,00	200,00
1/232000-728000	Entgelte für sonstige Leistungen - Lehrer für Betreuung	2225	24	61 400,00	30 700,00			
1/232000-729000	Sonstige Ausgaben	2225	24	100,00	100,00	100,00	100,00	100,00
Summe Mittelverw.	232000	Nachmittagsbetreuung		62 100,00	45 100,00	36 100,00	36 600,00	37 100,00
Saldo	232000	Nachmittagsbetreuung		-20 000,00	2 000,00	11 000,00	10 500,00	10 000,00
232100	Ferienbetreuung							
Mittelaufbringung (Erträge, Einzahlungen)								
2/232100+827000	Kostenersatz der Eltern	2116	18	1 500,00	4 000,00	4 000,00	4 000,00	4 000,00
2/232100+861000	Transfers von Ländern, Landesfonds und Landeskammern	2121	15		2 000,00	2 000,00	2 000,00	2 000,00
Summe Mittelaufbr.	232100	Ferienbetreuung		1 500,00	6 000,00	6 000,00	6 000,00	6 000,00
	232	Schülerinnen- und Schülerbetreuung		43 600,00	53 100,00	53 100,00	53 100,00	53 100,00
	23	Förderung des Unterrichts		43 600,00	53 100,00	53 100,00	53 100,00	53 100,00

1. Nachtragsvoranschlag 2026

Marktgemeinde Wallsee-Sindelburg

MFP - Ergebnisvoranschlag Detailnachweis

	MVAG	VC	QU	EH	VA 2026 inkl. NVA	Plan 2027	Plan 2028	Plan 2029	Plan 2030
232100	Ferienbetreuung								
Mittelverwendung (Aufwendungen, Auszahlungen)									
1/232100-400000	Geringwertige Wirtschaftsgüter (GWG)	2221	23		100,00	100,00	100,00	100,00	100,00
1/232100-521000	Geldbezüge der ganzjährig beschäftigten Arbeiter	2211	20		1 000,00	2 500,00	2 500,00	2 500,00	2 500,00
1/232100-728000	Sonstige Leistungen	2225	24			21 200,00	21 200,00	21 200,00	21 200,00
1/232100-729000	Sonstige Aufwendungen	2225	24		200,00	200,00	200,00	200,00	200,00
Summe Mittelverw.	232100	Ferienbetreuung			1 300,00	24 000,00	24 000,00	24 000,00	24 000,00
Saldo	232100	Ferienbetreuung			200,00	-18 000,00	-18 000,00	-18 000,00	-18 000,00
	232	Schülerinnen- und Schülerbetreuung			63 400,00	69 100,00	60 100,00	60 600,00	61 100,00
	23	Förderung des Unterrichts			63 400,00	69 100,00	60 100,00	60 600,00	61 100,00
Saldo	232	Schülerinnen- und Schülerbetreuung			-19 800,00	-16 000,00	-7 000,00	-7 500,00	-8 000,00
	23	Förderung des Unterrichts			-19 800,00	-16 000,00	-7 000,00	-7 500,00	-8 000,00
24	Vorschulische Erziehung								
240	Kindergärten								
240000	Kindergarten								
Mittelaufbringung (Erträge, Einzahlungen)									
2/240000+808000	Rückersatz der Eltern - Mittagessen	2116			6 500,00	6 500,00	6 500,00	6 500,00	6 500,00
2/240000+813000	Erträge aus der Auflösung von Investitionszuschüssen (Kapitaltransfers)	2127			4 200,00	4 200,00	4 200,00	4 200,00	4 200,00
2/240000+817000	Erträge aus der Auflösung von sonstigen Rückstellungen	2117			200,00			500,00	700,00
2/240000+827000	Ersatz f. Nachmittagsbetreuung	2116	18		4 000,00	4 400,00	4 400,00	4 400,00	4 400,00
2/240000+828000	Rückersätze von Aufwendungen - Elternbeiträge	2116	18		9 200,00	10 100,00	10 100,00	10 100,00	10 100,00
2/240000+829000	Sonstige Erträge - Ersätze für Beförderung von Kindern	2116	18		5 500,00	6 000,00	6 000,00	6 000,00	6 000,00
2/240000+861000	Zinsenzuschüsse des Landes	2121	15		900,00	200,00			
2/240000+861100	Transfer von Land NÖ - Zukunftsfond (FAG)	2121	15		75 400,00	68 100,00	68 100,00	68 100,00	68 100,00
Summe Mittelaufbr.	240000	Kindergarten			105 900,00	99 500,00	99 300,00	99 800,00	100 000,00

1. Nachtragsvoranschlag 2026

Marktgemeinde Wallsee-Sindelburg

MFP - Ergebnisvoranschlag Detailnachweis

		MVAG	VC QU		VA 2026 inkl. NVA	Plan 2027	Plan 2028	Plan 2029	Plan 2030
		EH							
240000	Kindergarten								
Mittelverwendung (Aufwendungen, Auszahlungen)									
1/240000-400000	geringw. Wirtschaftsgüter	2221	23		1 300,00	500,00	500,00	500,00	500,00
1/240000-400100	Dienstbekleidung	2221	23		500,00	500,00	500,00	500,00	500,00
1/240000-430000	Mittagessen	2221			6 500,00	6 500,00	6 500,00	6 500,00	6 500,00
1/240000-454000	Reinigungsmittel	2221	23		1 800,00	1 800,00	1 800,00	1 800,00	1 800,00
1/240000-456000	Schreib-,Zeichen- und sonstige Büromittel	2221	23		200,00	200,00	200,00	200,00	200,00
1/240000-457000	Druckwerke-Bücher	2221	23		100,00	100,00	100,00	100,00	100,00
1/240000-459000	Sonstige Verbrauchsgüter	2221	23		9 200,00	10 100,00	10 100,00	10 100,00	10 100,00
1/240000-511000	Bezüge für VB	2211	20		164 000,00	167 300,00	169 800,00	172 300,00	174 900,00
1/240000-523000	Arbeiter nicht ganzjähr.beschäftigt	2211	20		3 500,00	3 600,00	3 700,00	3 800,00	3 900,00
1/240000-566000	Zuwendungen aus Anlass von Dienstjubiläen	2212						1 000,00	800,00
1/240000-580000	DGB Ausgleichsfonds FB	2212	20		6 600,00	6 700,00	6 800,00	6 900,00	7 000,00
1/240000-582000	DGB Sozialversicherung	2212	20		37 000,00	37 700,00	38 300,00	38 900,00	39 500,00
1/240000-592000	Dotierung von Rückstellungen für Jubiläumszuwendungen	2214			1 000,00	1 800,00	1 900,00	1 000,00	600,00
1/240000-600000	Strom	2222	24		5 000,00	5 100,00	5 200,00	5 300,00	5 400,00
1/240000-600300	Wärmelieferung	2222	24		7 000,00	7 000,00	7 200,00	7 200,00	7 400,00
1/240000-610000	Instandhaltung von Grund und Boden	2224	24		2 300,00	1 000,00	1 800,00	1 000,00	1 800,00
1/240000-613000	Instandhaltung von sonstigen Grundstückseinrichtungen	2224	24		7 500,00	3 500,00	3 500,00	3 500,00	3 500,00
1/240000-614000	Instandhaltung der Gebäude	2224	24		15 000,00	12 600,00	41 300,00	11 100,00	9 300,00
1/240000-618000	Instandhaltung von sonstigen Anlagen	2224	24		1 200,00	5 700,00	1 200,00	1 200,00	1 200,00
1/240000-621000	Sonstige Transporte - Personen	2222	24		22 400,00	22 400,00	22 400,00	22 400,00	22 400,00
1/240000-630000	Postdienste	2222	24		100,00	100,00	100,00	100,00	100,00
1/240000-631000	Telekommunikationsdienste	2222	24		600,00	600,00	600,00	600,00	600,00
1/240000-631100	Internet	2222	24		500,00	500,00	500,00		
1/240000-650000	Kreditzinsen Bank - Neubau	2241	25		3 000,00	1 500,00			
1/240000-670000	Versicherungen	2222	24		2 100,00	2 200,00	2 200,00	2 300,00	2 300,00
1/240000-680000	Planmäßige Abschreibung	2226			24 400,00	24 500,00	24 400,00	24 100,00	23 900,00
1/240000-710000	Öffentliche Abgaben	2225	24		4 100,00	4 100,00	4 200,00	4 200,00	4 200,00
1/240000-720000	Personalaufwand-Bauhofarbeiter	2225	24	*	2 800,00	2 800,00	2 800,00	2 800,00	2 800,00
1/240000-720100	Sozialversicherung-Bauhofarbeiter	2225	24	*	500,00	500,00	500,00	500,00	500,00
1/240000-720500	FBAF Bauhofarbeiter	2225	24	*	100,00	100,00	100,00	100,00	100,00
1/240000-724000	Diäten, Reisegebühren	2225	24		500,00	300,00	300,00	300,00	300,00
1/240000-728000	Schulung Bediensteter	2225	24		2 000,00				
1/240000-728100	Kosten Wartung Software - Gemdat	2225	24		1 100,00	1 100,00	1 100,00	1 100,00	1 100,00
1/240000-729000	Sonstige Ausgaben	2225	24		1 000,00	800,00	1 000,00	800,00	1 000,00
1/240000-752000	Beitrag KIGA Oed und Kosten der Abgabeneinhebung	2231	26		15 000,00	15 000,00	15 000,00	15 000,00	15 000,00
1/240000-752100	Beitrag TBE-Strengberg	2231			3 600,00	500,00	500,00	500,00	500,00

1. Nachtragsvoranschlag 2026

MFP - Ergebnisvoranschlag Detailnachweis

Marktgemeinde Wallsee-Sindelburg

	MVAG	VC QU	EH	VA 2026 inkl. NVA	Plan 2027	Plan 2028	Plan 2029	Plan 2030
Summe Mittelverw.	240000		Kindergarten	353 500,00	348 700,00	376 100,00	347 700,00	349 800,00
Saldo	240000		Kindergarten	-247 600,00	-249 200,00	-276 800,00	-247 900,00	-249 800,00
240100			Kindergarten Neubau 4. Gruppe					
Mittelaufbringung (Erträge, Einzahlungen)								
2/240100+813000			Erträge aus der Auflösung von Investitionszuschüssen (Kapitaltransfers)	2127	3 000,00	3 000,00	3 000,00	3 000,00
Summe Mittelaufbr.	240100		Kindergarten Neubau 4. Gruppe		3 000,00	3 000,00	3 000,00	3 000,00
240100			Kindergarten Neubau 4. Gruppe					
Mittelverwendung (Aufwendungen, Auszahlungen)								
1/240100-680000			Planmäßige Abschreibung	2226	6 800,00	6 800,00	6 500,00	6 200,00
Summe Mittelverw.	240100		Kindergarten Neubau 4. Gruppe		6 800,00	6 800,00	6 500,00	6 200,00
Saldo	240100		Kindergarten Neubau 4. Gruppe		-3 800,00	-3 800,00	-3 500,00	-3 200,00
240200			Kindergarten 5. Gruppe					
Mittelaufbringung (Erträge, Einzahlungen)								
2/240200+813000			Erträge aus der Auflösung von Investitionszuschüssen (Kapitaltransfers)	2127	3 800,00	3 800,00	3 800,00	1 900,00
2/240200+817000			Erträge aus der Auflösung von sonstigen Rückstellungen	2117	1 200,00	12 200,00		
2/240200+828000			Rückersätze von Aufwendungen - Elternbeiträge	2116 18	1 400,00	1 500,00	1 500,00	1 500,00
2/240200+829000			Sonstige Erträge - Ersätze für die Beförderung von Kindern	2116 18	700,00	700,00	700,00	700,00
2/240200+861000			Zinsenzuschuss des Landes NÖ - Annuitätenzuschuss Neubau	2121 15	12 900,00	11 700,00	10 600,00	9 700,00
2/240200+861100			Transfer von Land NÖ - Zukunftsfond (FAG)	2121	29 200,00	20 000,00	20 000,00	20 000,00
Summe Mittelaufbr.	240200		Kindergarten 5. Gruppe		49 200,00	37 700,00	48 800,00	35 700,00
	240		Kindergärten		158 100,00	140 200,00	151 100,00	138 500,00
	24		Vorschulische Erziehung		158 100,00	140 200,00	151 100,00	138 500,00

1. Nachtragsvoranschlag 2026

MFP - Ergebnisvoranschlag Detailnachweis

Marktgemeinde Wallsee-Sindelburg

	MVAG	VC QU	VA 2026 inkl. NVA	Plan 2027	Plan 2028	Plan 2029	Plan 2030
	EH						
240200	Kindergarten 5. Gruppe						
Mittelverwendung (Aufwendungen, Auszahlungen)							
1/240200-400000	Geringwertige Wirtschaftsgüter (GWG)	2221 23	1 000,00	500,00	500,00	500,00	500,00
1/240200-400100	Dienstbekleidung	2221 23	100,00	100,00	100,00	100,00	100,00
1/240200-454000	Reinigungsmittel	2221 23	500,00	500,00	500,00	500,00	500,00
1/240200-456000	Schreib-, Zeichen- und sonstige Büromittel	2221 23	300,00	300,00	300,00	300,00	300,00
1/240200-457000	Druckwerke	2221 23	100,00	100,00	100,00	100,00	100,00
1/240200-458000	Mittel zur ärztlichen Betreuung und Gesundheitsvorsorge	2221 23	100,00	100,00	100,00	100,00	100,00
1/240200-459000	Sonstige Verbrauchsgüter	2221 23	1 400,00	1 500,00	1 500,00	1 500,00	1 500,00
1/240200-511000	Bezüge für VB	2211 20	52 600,00	53 700,00	54 500,00	55 300,00	56 100,00
1/240200-523000	Geldbezüge der nicht ganzjährig beschäftigten Arbeiter	2211 20	1 000,00	1 000,00	1 000,00	1 000,00	1 000,00
1/240200-566000	Zuwendungen aus Anlass von Dienstjubiläen	2212	9 800,00				
1/240200-580000	DGB Ausgleichsfond FB	2212 20	2 500,00	2 100,00	2 100,00	2 100,00	2 100,00
1/240200-582000	DGB Sozialversicherung	2212 20	13 200,00	11 300,00	11 500,00	11 700,00	11 900,00
1/240200-591000	Dotierung von Rückstellungen für Abfertigungen	2214		1 700,00	1 700,00	1 800,00	800,00
1/240200-592000	Dotierung von Rückstellungen für Jubiläumszuwendungen	2214	300,00	900,00	300,00	300,00	100,00
1/240200-600000	Strom	2222	700,00	700,00	700,00	800,00	800,00
1/240200-600300	Wärmelieferung	2222 24	2 000,00	2 000,00	2 000,00	2 200,00	2 200,00
1/240200-614000	Instandhaltung vom Gebäude	2224	500,00	500,00	500,00	500,00	500,00
1/240200-618000	Instandhaltung von sonstigen Anlagen	2224 24	300,00	300,00	300,00	300,00	300,00
1/240200-621000	Sonstige Transporte - Personen	2222 24	300,00	300,00	300,00	300,00	300,00
1/240200-631000	Telekommunikationsdienste	2222 24	400,00	400,00	400,00	400,00	400,00
1/240200-650000	Kreditzinsen - Neubau 5. Gruppe	2241 25	8 800,00	8 300,00	7 800,00	7 200,00	6 700,00
1/240200-670000	Versicherungen	2222 24	400,00	400,00	500,00	500,00	500,00
1/240200-680000	Planmäßige Abschreibung	2226	10 500,00	10 200,00	10 000,00	10 000,00	5 000,00
1/240200-700000	Miet- und Pachtaufwand	2223 24	6 800,00	6 800,00	7 300,00	7 300,00	7 300,00
1/240200-711000	öffentliche Gebühren	2225	1 500,00	1 500,00	1 600,00	1 600,00	1 700,00
1/240200-723000	Amtspauschalien und Repräsentationsaufwendungen	2225 24	100,00	100,00	100,00	100,00	100,00
1/240200-728000	Schulung Bediensteter	2225 24	100,00	100,00	100,00	100,00	100,00
1/240200-729000	Sonstige Ausgaben	2225 24	300,00	100,00	300,00	100,00	300,00
Summe Mittelverw.	240200	Kindergarten 5. Gruppe	115 600,00	105 500,00	106 100,00	106 700,00	101 300,00
Saldo	240200	Kindergarten 5. Gruppe	-66 400,00	-67 800,00	-57 300,00	-71 000,00	-68 500,00
	240	Kindergärten	475 900,00	461 000,00	488 700,00	460 600,00	457 300,00
	24	Vorschulische Erziehung	475 900,00	461 000,00	488 700,00	460 600,00	457 300,00
Saldo	240	Kindergärten	-317 800,00	-320 800,00	-337 600,00	-322 100,00	-321 500,00
	24	Vorschulische Erziehung	-317 800,00	-320 800,00	-337 600,00	-322 100,00	-321 500,00

1. Nachtragsvoranschlag 2026

MFP - Ergebnisvoranschlag Detailnachweis

Marktgemeinde Wallsee-Sindelburg

		MVAG	VC	QU	VA 2026 inkl. NVA	Plan 2027	Plan 2028	Plan 2029	Plan 2030
		EH							
26	Sport und außerschulische Leibeserziehung								
262	Sportplätze								
262000	Sportplätze								
Mittelaufbringung (Erträge, Einzahlungen)									
2/262000+813000	Erträge aus der Auflösung von Investitionszuschüssen (Kapitaltransfers)	2127			3 300,00	3 300,00	3 300,00	3 300,00	3 300,00
Summe Mittelaufbr.	262 Sportplätze				3 300,00	3 300,00	3 300,00	3 300,00	3 300,00
262000	Sportplätze								
Mittelverwendung (Aufwendungen, Auszahlungen)									
1/262000-680000	Planmäßige Abschreibung	2226			14 800,00	14 800,00	14 800,00	14 800,00	14 800,00
Summe Mittelverw.	262 Sportplätze				14 800,00	14 800,00	14 800,00	14 800,00	14 800,00
Saldo	262 Sportplätze				-11 500,00	-11 500,00	-11 500,00	-11 500,00	-11 500,00
265	Tennisplätze und -hallen								
265000	Tennisplätze und -hallen								
Mittelaufbringung (Erträge, Einzahlungen)									
2/265000+811000	Einnahmen aus Vermietung und Verpachtung	2115	14		100,00	100,00	100,00	100,00	100,00
Summe Mittelaufbr.	265 Tennisplätze und -hallen				100,00	100,00	100,00	100,00	100,00
265000	Tennisplätze und -hallen								
Mittelverwendung (Aufwendungen, Auszahlungen)									
Summe Mittelverw.	265 Tennisplätze und -hallen				0,00	0,00	0,00	0,00	0,00
Saldo	265 Tennisplätze und -hallen				100,00	100,00	100,00	100,00	100,00
269	Sonstige Einrichtungen und Maßnahmen								
269000	Sportanlagen								
Mittelaufbringung (Erträge, Einzahlungen)									
Summe Mittelaufbr.	269 Sonstige Einrichtungen und Maßnahmen				0,00	0,00	0,00	0,00	0,00
	26 Sport und außerschulische Leibeserziehung				3 400,00	3 400,00	3 400,00	3 400,00	3 400,00

1. Nachtragsvoranschlag 2026

Marktgemeinde Wallsee-Sindelburg

MFP - Ergebnisvoranschlag Detailnachweis

		MVAG	VC QU		VA 2026 inkl. NVA	Plan 2027	Plan 2028	Plan 2029	Plan 2030
		EH							
269000	Sportanlagen								
Mittelverwendung (Aufwendungen, Auszahlungen)									
1/269000-680000	Planmäßige Abschreibung	2226			3 300,00	3 300,00	3 300,00	3 300,00	3 300,00
1/269000-720000	Personalaufwand-Bauhofarbeiter	2225	24	*	400,00	400,00	400,00	400,00	400,00
1/269000-720100	Sozialversicherung-Bauhofarbeiter	2225	24	*	200,00	200,00	200,00	200,00	200,00
1/269000-720500	FBAF Bauhofarbeiter	2225	24	*	100,00	100,00	100,00	100,00	100,00
1/269000-757000	Subventionen an Sportvereine	2234	27		21 700,00	13 700,00	13 700,00	13 700,00	13 700,00
Summe Mittelverw.	269	Sonstige Einrichtungen und Maßnahmen			25 700,00	17 700,00	17 700,00	17 700,00	17 700,00
	26	Sport und außerschulische Leibeserziehung			40 500,00	32 500,00	32 500,00	32 500,00	32 500,00
Saldo	269	Sonstige Einrichtungen und Maßnahmen			-25 700,00	-17 700,00	-17 700,00	-17 700,00	-17 700,00
	26	Sport und außerschulische Leibeserziehung			-37 100,00	-29 100,00	-29 100,00	-29 100,00	-29 100,00
27	Erwachsenenbildung								
273	Volksbüchereien								
273000	Gemeindebücherei								
Mittelaufbringung (Erträge, Einzahlungen)									
2/273000+810000	Entlehnungsgebühren	2114	13		5 000,00	5 000,00	5 000,00	5 000,00	5 000,00
2/273000+860000	Transfers von Bund	2121	15		2 500,00	1 200,00	1 200,00	1 200,00	1 200,00
2/273000+861000	Transfers Land NÖ	2121	15		3 900,00	3 000,00	3 000,00	3 000,00	3 000,00
Summe Mittelaufbr.	273	Volksbüchereien			11 400,00	9 200,00	9 200,00	9 200,00	9 200,00
	27	Erwachsenenbildung			11 400,00	9 200,00	9 200,00	9 200,00	9 200,00
	2	Unterricht, Erziehung, Sport und Wissenschaft			588 600,00	537 300,00	531 300,00	518 900,00	502 800,00

1. Nachtragsvoranschlag 2026

Marktgemeinde Wallsee-Sindelburg

MFP - Ergebnisvoranschlag Detailnachweis

	MVAG	VC QU	EH	VA 2026 inkl. NVA	Plan 2027	Plan 2028	Plan 2029	Plan 2030
273000	Gemeindebücherei							
Mittelverwendung (Aufwendungen, Auszahlungen)								
1/273000-400000	Geringw. Wirtsch., Bücher, Medien	2221	23	6 700,00	6 400,00	6 400,00	6 400,00	6 400,00
1/273000-454000	Reinigungsmittel	2221	23	100,00	100,00	100,00	100,00	100,00
1/273000-456000	Büromaterial	2221	23	700,00	700,00	700,00	700,00	700,00
1/273000-521000	Geldbezüge der ganzjährig beschäftigten Arbeiter	2211	20	2 200,00	2 200,00	2 200,00	2 200,00	2 200,00
1/273000-580000	DGB Ausgleichsfonds FBAF	2212	20	100,00	100,00	100,00	100,00	100,00
1/273000-582000	DGB-Sozialversicherung	2212	20	400,00	400,00	400,00	400,00	400,00
1/273000-600000	Strom	2222		200,00	300,00	300,00	300,00	400,00
1/273000-600300	Wärmelieferung	2222		700,00	700,00	800,00	800,00	800,00
1/273000-614000	Instandhaltung	2224	24	500,00	500,00	500,00	500,00	500,00
1/273000-618000	Instandhaltung von sonstigen Anlagen	2224	24	1 000,00	1 000,00	1 000,00	1 000,00	1 000,00
1/273000-680000	Planmäßige Abschreibung	2226		400,00				
1/273000-700000	Miete an KG	2223	24	3 000,00	3 000,00	3 200,00	3 200,00	3 200,00
1/273000-724000	Reisegebühren	2225	24	400,00	400,00	400,00	400,00	400,00
1/273000-726000	Mitgliedsbeiträge	2225	24	100,00	100,00	100,00	100,00	100,00
1/273000-728000	Entgelte für sonstige Leistungen-Wartung Gemdat	2225	24	200,00	200,00	200,00	200,00	200,00
1/273000-729000	Sonstige Ausgaben	2225	24	400,00	400,00	400,00	400,00	400,00
Summe Mittelverw.	273	Volksbüchereien		17 100,00	16 500,00	16 800,00	16 800,00	16 900,00
	27	Erwachsenenbildung		17 100,00	16 500,00	16 800,00	16 800,00	16 900,00
	2	Unterricht, Erziehung, Sport und Wissenschaft		1 451 800,00	1 348 900,00	1 353 700,00	1 315 100,00	1 308 500,00
Saldo	273	Volksbüchereien		-5 700,00	-7 300,00	-7 600,00	-7 600,00	-7 700,00
	27	Erwachsenenbildung		-5 700,00	-7 300,00	-7 600,00	-7 600,00	-7 700,00
	2	Unterricht, Erziehung, Sport und Wissenschaft		-863 200,00	-811 600,00	-822 400,00	-796 200,00	-805 700,00

1. Nachtragsvoranschlag 2026

Marktgemeinde Wallsee-Sindelburg

MFP - Ergebnisvoranschlag Detailnachweis

	MVAG	VC	QU	VA 2026 inkl. NVA	Plan 2027	Plan 2028	Plan 2029	Plan 2030
	EH							
3 Kunst, Kultur und Kultus								
32	Musik und darstellende Kunst							
320	Ausbildung in Musik und darstellender Kunst							
320000	Ausbildung in Musik und darstellend. Kunst							
Mittelaufbringung (Erträge, Einzahlungen)								
Summe Mittelaufbr.	320	Ausbildung in Musik und darstellender Kunst		0,00	0,00	0,00	0,00	0,00
320000	Ausbildung in Musik und darstellend. Kunst							
Mittelverwendung (Aufwendungen, Auszahlungen)								
1/320000-752000	Beitrag an Musikschulverband	2231	26	168 500,00	168 500,00	168 500,00	168 500,00	168 500,00
Summe Mittelverw.	320	Ausbildung in Musik und darstellender Kunst		168 500,00	168 500,00	168 500,00	168 500,00	168 500,00
Saldo	320	Ausbildung in Musik und darstellender Kunst		-168 500,00	-168 500,00	-168 500,00	-168 500,00	-168 500,00
321	Einrichtungen der Musikpflege							
321000	Einrichtungen der Musikpflege							
Mittelaufbringung (Erträge, Einzahlungen)								
Summe Mittelaufbr.	321	Einrichtungen der Musikpflege		0,00	0,00	0,00	0,00	0,00
	32	Musik und darstellende Kunst		0,00	0,00	0,00	0,00	0,00
321000	Einrichtungen der Musikpflege							
Mittelverwendung (Aufwendungen, Auszahlungen)								
1/321000-700000	Miete KG	2223	24	3 900,00	3 900,00	4 200,00	4 200,00	4 200,00
1/321000-757000	Laufende Zuschüsse an Musik- kapellen	2234	27	1 800,00	1 800,00	1 800,00	1 800,00	1 800,00
Summe Mittelverw.	321	Einrichtungen der Musikpflege		5 700,00	5 700,00	6 000,00	6 000,00	6 000,00
	32	Musik und darstellende Kunst		174 200,00	174 200,00	174 500,00	174 500,00	174 500,00
Saldo	321	Einrichtungen der Musikpflege		-5 700,00	-5 700,00	-6 000,00	-6 000,00	-6 000,00
	32	Musik und darstellende Kunst		-174 200,00	-174 200,00	-174 500,00	-174 500,00	-174 500,00
34	Museen und sonstige Sammlungen							
340	Museen							
340000	Museen							
Mittelaufbringung (Erträge, Einzahlungen)								
2/340000+813000	Erträge aus der Auflösung von Investitionszuschüssen (Kapitaltransfers)	2127		3 900,00	3 900,00	3 900,00	3 900,00	3 900,00
Summe Mittelaufbr.	340	Museen		3 900,00	3 900,00	3 900,00	3 900,00	3 900,00
	34	Museen und sonstige Sammlungen		3 900,00	3 900,00	3 900,00	3 900,00	3 900,00

1. Nachtragsvoranschlag 2026

Marktgemeinde Wallsee-Sindelburg

MFP - Ergebnisvoranschlag Detailnachweis

		MVAG	VC QU	VA 2026 inkl. NVA	Plan 2027	Plan 2028	Plan 2029	Plan 2030
		EH						
340000	Museen							
Mittelverwendung (Aufwendungen, Auszahlungen)								
1/340000-680000	Planmäßige Abschreibung	2226		29 300,00	29 300,00	5 500,00	5 500,00	5 500,00
Summe Mittelverw.	340 Museen			29 300,00	29 300,00	5 500,00	5 500,00	5 500,00
	34 Museen und sonstige Sammlungen			29 300,00	29 300,00	5 500,00	5 500,00	5 500,00
Saldo	340 Museen			-25 400,00	-25 400,00	-1 600,00	-1 600,00	-1 600,00
	34 Museen und sonstige Sammlungen			-25 400,00	-25 400,00	-1 600,00	-1 600,00	-1 600,00
36	Heimatspflege							
360	Heimatsmuseen							
360000	Römermuseum							
Mittelaufbringung (Erträge, Einzahlungen)								
2/360000+811000	Mieten	2115	14	100,00	100,00	100,00	100,00	100,00
Summe Mittelaufbr.	360 Heimatsmuseen			100,00	100,00	100,00	100,00	100,00
360000	Römermuseum							
Mittelverwendung (Aufwendungen, Auszahlungen)								
1/360000-614000	Instandhaltung des Gebäudes	2224	24	16 700,00	4 000,00	4 000,00	10 500,00	4 000,00
1/360000-700000	Miete KG	2223	24	2 300,00	2 300,00	2 400,00	2 400,00	2 400,00
1/360000-700100	Betriebskostenzuschuss Römerwelt	2223	24	3 500,00	3 000,00	3 000,00	3 000,00	3 000,00
Summe Mittelverw.	360 Heimatsmuseen			22 500,00	9 300,00	9 400,00	15 900,00	9 400,00
Saldo	360 Heimatsmuseen			-22 400,00	-9 200,00	-9 300,00	-15 800,00	-9 300,00
362	Denkmalpflege							
362000	Denkmalpflege							
Mittelaufbringung (Erträge, Einzahlungen)								
2/362000+828000	Rückersätze von Ausgaben Verkauf Ortschronik	2116	18	500,00	500,00	500,00	500,00	500,00
2/362000+860000	Transfers von Bund - BDA	2121	15		2 000,00			
2/362000+861000	Transfers von Land NÖ	2121	15		3 000,00			
Summe Mittelaufbr.	362 Denkmalpflege			500,00	5 500,00	500,00	500,00	500,00
362000	Denkmalpflege							
Mittelverwendung (Aufwendungen, Auszahlungen)								
1/362000-615000	Instandhaltung von Kulturgütern	2224	24	1 900,00	20 100,00	100,00	100,00	100,00
1/362000-754000	Subventionen Dorferneuerungsverein Wallsee	2231		4 500,00				
Summe Mittelverw.	362 Denkmalpflege			6 400,00	20 100,00	100,00	100,00	100,00
Saldo	362 Denkmalpflege			-5 900,00	-14 600,00	400,00	400,00	400,00

1. Nachtragsvoranschlag 2026

MFP - Ergebnisvoranschlag Detailnachweis

Marktgemeinde Wallsee-Sindelburg

		MVAG	VC	QU	VA 2026 inkl. NVA	Plan 2027	Plan 2028	Plan 2029	Plan 2030
		EH							
363	Altstadterhaltung und Ortsbildpflege								
363000	Ortsbildpflege								
Mittelaufbringung (Erträge, Einzahlungen)									
2/363000+828000	Kostenersätze für Strandreinigung	2116	18		900,00	900,00	1 000,00	1 000,00	1 000,00
Summe Mittelaufbr.	363 Altstadterhaltung und Ortsbildpflege				900,00	900,00	1 000,00	1 000,00	1 000,00
363000	Ortsbildpflege								
Mittelverwendung (Aufwendungen, Auszahlungen)									
1/363000-614000	Instandhaltung	2224	24		1 000,00	1 000,00	1 000,00	1 000,00	1 000,00
1/363000-726000	Mitgliedsbeiträge	2225	24		100,00	100,00	100,00	100,00	100,00
1/363000-728100	Strandreinigung Donaualtarm	2225	24		1 900,00	2 000,00	2 100,00	2 100,00	2 200,00
Summe Mittelverw.	363 Altstadterhaltung und Ortsbildpflege				3 000,00	3 100,00	3 200,00	3 200,00	3 300,00
Saldo	363 Altstadterhaltung und Ortsbildpflege				-2 100,00	-2 200,00	-2 200,00	-2 200,00	-2 300,00
369	Sonstige Einrichtungen und Maßnahmen								
369000	Sonstige Einrichtungen und Maßnahmen								
Mittelaufbringung (Erträge, Einzahlungen)									
Summe Mittelaufbr.	369 Sonstige Einrichtungen und Maßnahmen				0,00	0,00	0,00	0,00	0,00
	36 Heimatpflege				1 500,00	6 500,00	1 600,00	1 600,00	1 600,00
369000	Sonstige Einrichtungen und Maßnahmen								
Mittelverwendung (Aufwendungen, Auszahlungen)									
1/369000-723000	Repräsentationsausgaben - Jungbürgerfeier	2225			1 200,00	1 200,00	1 200,00	1 200,00	1 200,00
1/369000-729000	Brauchtumspflege	2225	24		600,00	600,00	600,00	600,00	600,00
Summe Mittelverw.	369 Sonstige Einrichtungen und Maßnahmen				1 800,00	1 800,00	1 800,00	1 800,00	1 800,00
	36 Heimatpflege				33 700,00	34 300,00	14 500,00	21 000,00	14 600,00
Saldo	369 Sonstige Einrichtungen und Maßnahmen				-1 800,00	-1 800,00	-1 800,00	-1 800,00	-1 800,00
	36 Heimatpflege				-32 200,00	-27 800,00	-12 900,00	-19 400,00	-13 000,00
38	Sonstige Kulturpflege								
381	Maßnahmen der Kulturpflege								
381000	Maßnahmen der Kultur- pflege								
Mittelaufbringung (Erträge, Einzahlungen)									
2/381000+810000	Einnahmen aus Veranstaltungen	2114	13		6 000,00		6 000,00		6 000,00
2/381000+829000	Sonstige Einnahmen - Marktbrunnen	2116	18		100,00	100,00	100,00	100,00	100,00
Summe Mittelaufbr.	381 Maßnahmen der Kulturpflege				6 100,00	100,00	6 100,00	100,00	6 100,00
	38 Sonstige Kulturpflege				6 100,00	100,00	6 100,00	100,00	6 100,00
	3 Kunst, Kultur und Kultus				11 500,00	10 500,00	11 600,00	5 600,00	11 600,00

1. Nachtragsvoranschlag 2026

MFP - Ergebnisvoranschlag Detailnachweis

Marktgemeinde Wallsee-Sindelburg

		MVAG	VC	QU	VA 2026 inkl. NVA	Plan 2027	Plan 2028	Plan 2029	Plan 2030
		EH							
381000	Maßnahmen der Kultur- pflege								
	Mittelverwendung (Aufwendungen, Auszahlungen)								
1/381000-680000	Planmäßige Abschreibung	2226			300,00	300,00	300,00	300,00	
1/381000-728000	Aufwand Kulturveranstaltungen	2225	24		6 000,00		6 000,00		6 000,00
1/381000-728100	Entgelte für sonstige Leistungen	2225			1 500,00				
Summe Mittelverw.	381 Maßnahmen der Kulturpflege				7 800,00	300,00	6 300,00	300,00	6 000,00
	38 Sonstige Kulturpflege				7 800,00	300,00	6 300,00	300,00	6 000,00
	3 Kunst, Kultur und Kultus				245 000,00	238 100,00	200 800,00	201 300,00	200 600,00
Saldo	381 Maßnahmen der Kulturpflege				-1 700,00	-200,00	-200,00	-200,00	100,00
	38 Sonstige Kulturpflege				-1 700,00	-200,00	-200,00	-200,00	100,00
	3 Kunst, Kultur und Kultus				-233 500,00	-227 600,00	-189 200,00	-195 700,00	-189 000,00

		MVAG VC QU EH	VA 2026 inkl. NVA	Plan 2027	Plan 2028	Plan 2029	Plan 2030
4 Soziale Wohlfahrt und Wohnbauförderung							
41	Allgemeine öffentliche Wohlfahrt						
419	Sonstige Einrichtungen und Maßnahmen						
419000	Sonstige Einrichtungen und Maßnahmen						
Mittelaufbringung (Erträge, Einzahlungen)							
Summe Mittelaufbr.	419	Sonstige Einrichtungen und Maßnahmen	0,00	0,00	0,00	0,00	0,00
	41	Allgemeine öffentliche Wohlfahrt	0,00	0,00	0,00	0,00	0,00
419000	Sonstige Einrichtungen und Maßnahmen						
Mittelverwendung (Aufwendungen, Auszahlungen)							
1/419000-751000	Sozialhilfe Wohnsitzgemeindebeitrag	2231 26	6 200,00	6 400,00	6 800,00	7 200,00	7 600,00
1/419000-751100	Sozialhilfe nach Finanzkraft	2231 26	450 000,00	477 000,00	505 600,00	536 000,00	568 100,00
Summe Mittelverw.	419	Sonstige Einrichtungen und Maßnahmen	456 200,00	483 400,00	512 400,00	543 200,00	575 700,00
	41	Allgemeine öffentliche Wohlfahrt	456 200,00	483 400,00	512 400,00	543 200,00	575 700,00
Saldo	419	Sonstige Einrichtungen und Maßnahmen	-456 200,00	-483 400,00	-512 400,00	-543 200,00	-575 700,00
	41	Allgemeine öffentliche Wohlfahrt	-456 200,00	-483 400,00	-512 400,00	-543 200,00	-575 700,00
42	Freie Wohlfahrt						
429	Sonstige Einrichtungen und Maßnahmen						
429000	Sonstige Einrichtungen und Maßnahmen						
Mittelaufbringung (Erträge, Einzahlungen)							
Summe Mittelaufbr.	429	Sonstige Einrichtungen und Maßnahmen	0,00	0,00	0,00	0,00	0,00
	42	Freie Wohlfahrt	0,00	0,00	0,00	0,00	0,00
429000	Sonstige Einrichtungen und Maßnahmen						
Mittelverwendung (Aufwendungen, Auszahlungen)							
1/429000-729000	Sonstige Ausgaben	2225 24	200,00	200,00	200,00	200,00	200,00
1/429000-729100	Zuschüsse zu den Kanal- benützungsgebühren	2225 24	100,00	100,00	100,00	100,00	100,00
1/429000-757000	Spenden an Vereine, Institutionen	2234 27	500,00	500,00	500,00	500,00	500,00
1/429000-757100	Pensionistenweihnachtsfeier	2234 27	3 000,00	3 000,00	3 000,00	3 000,00	3 000,00
Summe Mittelverw.	429	Sonstige Einrichtungen und Maßnahmen	3 800,00	3 800,00	3 800,00	3 800,00	3 800,00
	42	Freie Wohlfahrt	3 800,00	3 800,00	3 800,00	3 800,00	3 800,00
Saldo	429	Sonstige Einrichtungen und Maßnahmen	-3 800,00	-3 800,00	-3 800,00	-3 800,00	-3 800,00
	42	Freie Wohlfahrt	-3 800,00	-3 800,00	-3 800,00	-3 800,00	-3 800,00

1. Nachtragsvoranschlag 2026

MFP - Ergebnisvoranschlag Detailnachweis

Marktgemeinde Wallsee-Sindelburg

		MVAG	VC	QU	VA 2026 inkl. NVA	Plan 2027	Plan 2028	Plan 2029	Plan 2030
		EH							
43	Jugendwohlfahrt								
439	Sonstige Einrichtungen und Maßnahmen								
439000	Sonstige Einrichtungen und Maßnahmen								
Mittelaufbringung (Erträge, Einzahlungen)									
Summe Mittelaufbr.	439	Sonstige Einrichtungen und Maßnahmen			0,00	0,00	0,00	0,00	0,00
	43	Jugendwohlfahrt			0,00	0,00	0,00	0,00	0,00
439000	Sonstige Einrichtungen und Maßnahmen								
Mittelverwendung (Aufwendungen, Auszahlungen)									
1/439000-751000	Jugendwohlfahrtsumlage		2231	26	83 000,00	88 000,00	93 300,00	98 900,00	104 800,00
1/439000-768100	Förderung Tagesmütter		2234	27	500,00	2 500,00	2 500,00	2 500,00	2 500,00
Summe Mittelverw.	439	Sonstige Einrichtungen und Maßnahmen			83 500,00	90 500,00	95 800,00	101 400,00	107 300,00
	43	Jugendwohlfahrt			83 500,00	90 500,00	95 800,00	101 400,00	107 300,00
Saldo	439	Sonstige Einrichtungen und Maßnahmen			-83 500,00	-90 500,00	-95 800,00	-101 400,00	-107 300,00
	43	Jugendwohlfahrt			-83 500,00	-90 500,00	-95 800,00	-101 400,00	-107 300,00
45	Sozialpolitische Maßnahmen								
450	Ausgleichszahlungen								
450000	Ausgleichszulagen								
Mittelaufbringung (Erträge, Einzahlungen)									
Summe Mittelaufbr.	450	Ausgleichszahlungen			0,00	0,00	0,00	0,00	0,00
	45	Sozialpolitische Maßnahmen			0,00	0,00	0,00	0,00	0,00
450000	Ausgleichszulagen								
Mittelverwendung (Aufwendungen, Auszahlungen)									
1/450000-710000	Öffentliche Abgaben (Ausgaben), ohne Gebühren gemäß FAG		2225	24	1 400,00	1 500,00	1 500,00	1 500,00	1 500,00
Summe Mittelverw.	450	Ausgleichszahlungen			1 400,00	1 500,00	1 500,00	1 500,00	1 500,00
	45	Sozialpolitische Maßnahmen			1 400,00	1 500,00	1 500,00	1 500,00	1 500,00
Saldo	450	Ausgleichszahlungen			-1 400,00	-1 500,00	-1 500,00	-1 500,00	-1 500,00
	45	Sozialpolitische Maßnahmen			-1 400,00	-1 500,00	-1 500,00	-1 500,00	-1 500,00
46	Familienpolitische Maßnahmen								
469	Sonstige Maßnahmen								
469000	Sonstige Maßnahmen								
Mittelaufbringung (Erträge, Einzahlungen)									
Summe Mittelaufbr.	469	Sonstige Maßnahmen			0,00	0,00	0,00	0,00	0,00
	46	Familienpolitische Maßnahmen			0,00	0,00	0,00	0,00	0,00
	4	Soziale Wohlfahrt und Wohnbauförderung			0,00	0,00	0,00	0,00	0,00

1. Nachtragsvoranschlag 2026

Marktgemeinde Wallsee-Sindelburg

MFP - Ergebnisvoranschlag Detailnachweis

		MVAG	VC QU	VA 2026 inkl. NVA	Plan 2027	Plan 2028	Plan 2029	Plan 2030
		EH						
469000	Sonstige Maßnahmen							
Mittelverwendung (Aufwendungen, Auszahlungen)								
1/469000-757000	Jugendförderung	2234	27	5 000,00		5 000,00		5 000,00
1/469000-757100	Familienfreundliche Gemeinde	2234	27	500,00	1 000,00	2 000,00	500,00	1 000,00
1/469000-768000	Zuwendungen an Neugeborene	2234	27	3 800,00	2 500,00	3 800,00	2 500,00	3 800,00
Summe Mittelverw.	469 Sonstige Maßnahmen			9 300,00	3 500,00	10 800,00	3 000,00	9 800,00
	46 Familienpolitische Maßnahmen			9 300,00	3 500,00	10 800,00	3 000,00	9 800,00
	4 Soziale Wohlfahrt und Wohnbauförderung			554 200,00	582 700,00	624 300,00	652 900,00	698 100,00
Saldo	469 Sonstige Maßnahmen			-9 300,00	-3 500,00	-10 800,00	-3 000,00	-9 800,00
	46 Familienpolitische Maßnahmen			-9 300,00	-3 500,00	-10 800,00	-3 000,00	-9 800,00
	4 Soziale Wohlfahrt und Wohnbauförderung			-554 200,00	-582 700,00	-624 300,00	-652 900,00	-698 100,00

1. Nachtragsvoranschlag 2026

Marktgemeinde Wallsee-Sindelburg

MFP - Ergebnisvoranschlag Detailnachweis

	MVAG	VC	QU	EH	VA 2026 inkl. NVA	Plan 2027	Plan 2028	Plan 2029	Plan 2030
5 Gesundheit									
51	Gesundheitsdienst								
510	Medizinische Bereichsversorgung								
510000	Medizinische Bereichs- versorgung								
Mittelaufbringung (Erträge, Einzahlungen)									
2/510000+828000	Rückersätze	Schuluntersuchungen	2116	18	3 200,00				
Summe Mittelaufbr.	510	Medizinische Bereichsversorgung			3 200,00	0,00	0,00	0,00	0,00
510000	Medizinische Bereichs- versorgung								
Mittelverwendung (Aufwendungen, Auszahlungen)									
1/510000-728000	Ärztliche Tätigkeit		2225	24	1 000,00	1 000,00	1 000,00	1 000,00	1 000,00
1/510000-751000	Beitrag an Pensionsverband		2231	26	9 800,00	10 000,00	10 200,00	10 400,00	10 600,00
Summe Mittelverw.	510	Medizinische Bereichsversorgung			10 800,00	11 000,00	11 200,00	11 400,00	11 600,00
Saldo	510	Medizinische Bereichsversorgung			-7 600,00	-11 000,00	-11 200,00	-11 400,00	-11 600,00
511	Familienberatung								
511000	Familienberatung								
Mittelaufbringung (Erträge, Einzahlungen)									
Summe Mittelaufbr.	511	Familienberatung			0,00	0,00	0,00	0,00	0,00
511000	Familienberatung								
Mittelverwendung (Aufwendungen, Auszahlungen)									
1/511000-729000	Sonstige Ausgaben		2225	24	300,00	300,00	300,00	300,00	300,00
Summe Mittelverw.	511	Familienberatung			300,00	300,00	300,00	300,00	300,00
Saldo	511	Familienberatung			-300,00	-300,00	-300,00	-300,00	-300,00
512	Sonstige medizinische Beratung und Betreuung								
512000	Sonstige medizinische Beratung u. Betreuung								
Mittelaufbringung (Erträge, Einzahlungen)									
Summe Mittelaufbr.	512	Sonstige medizinische Beratung und Betreuung			0,00	0,00	0,00	0,00	0,00
	51	Gesundheitsdienst			3 200,00	0,00	0,00	0,00	0,00
512000	Sonstige medizinische Beratung u. Betreuung								
Mittelverwendung (Aufwendungen, Auszahlungen)									
1/512000-757000	Beiträge an Gesundheitsforum		2234	27	1 000,00	1 000,00	1 000,00	1 000,00	1 000,00
Summe Mittelverw.	512	Sonstige medizinische Beratung und Betreuung			1 000,00	1 000,00	1 000,00	1 000,00	1 000,00
	51	Gesundheitsdienst			12 100,00	12 300,00	12 500,00	12 700,00	12 900,00
Saldo	512	Sonstige medizinische Beratung und Betreuung			-1 000,00	-1 000,00	-1 000,00	-1 000,00	-1 000,00
	51	Gesundheitsdienst			-8 900,00	-12 300,00	-12 500,00	-12 700,00	-12 900,00

1. Nachtragsvoranschlag 2026

MFP - Ergebnisvoranschlag Detailnachweis

Marktgemeinde Wallsee-Sindelburg

	MVAG	VC	QU	EH	VA 2026 inkl. NVA	Plan 2027	Plan 2028	Plan 2029	Plan 2030
52	Umweltschutz								
520	Natur- und Landschaftsschutz								
520000	Umweltschutz								
Mittelaufbringung (Erträge, Einzahlungen)									
Summe Mittelaufbr.	520	Natur- und Landschaftsschutz			0,00	0,00	0,00	0,00	0,00
520000	Umweltschutz								
Mittelverwendung (Aufwendungen, Auszahlungen)									
1/520000-610000		Instandhaltung von Grund und Boden - Blumenwiese			2224	24			10 000,00
Summe Mittelverw.	520	Natur- und Landschaftsschutz			600,00	12 500,00	0,00	10 000,00	0,00
Saldo	520	Natur- und Landschaftsschutz			-600,00	-12 500,00	0,00	-10 000,00	0,00
522	Reinhaltung der Luft								
522000	Reinhaltung der Luft								
Mittelaufbringung (Erträge, Einzahlungen)									
2/522000+828000		Rückersätze von Aufwendungen - Rückersatz Stromkosten			2116	18			2 500,00
Summe Mittelaufbr.	522000	Reinhaltung der Luft			2 500,00	2 500,00	2 500,00	2 500,00	2 500,00
522000	Reinhaltung der Luft								
Mittelverwendung (Aufwendungen, Auszahlungen)									
1/522000-600000		Strom Elektrotankstelle			2222	24			2 200,00
1/522000-619000		Instandhaltung Elektrotankstelle			2224	24			500,00
1/522000-670000		Versicherungen			2222	24			100,00
1/522000-680000		Planmäßige Abschreibung			2226				200,00
1/522000-751000		Beitrag nach dem Luftreinhaltgesetz			2231	26			4 600,00
Summe Mittelverw.	522000	Reinhaltung der Luft			7 400,00	7 400,00	7 500,00	7 500,00	7 600,00
Saldo	522000	Reinhaltung der Luft			-4 900,00	-4 900,00	-5 000,00	-5 000,00	-5 100,00
522100	Elektromobilität - Emil								
Mittelaufbringung (Erträge, Einzahlungen)									
2/522100+803000		Veräußerungen von Fahrzeugen			2116				7 000,00
2/522100+813000		Erträge aus der Auflösung von Investitionszuschüssen (Kapitaltransfers)			2127				100,00
Summe Mittelaufbr.	522100	Elektromobilität - Emil			100,00	7 100,00	100,00	100,00	100,00
	522	Reinhaltung der Luft			2 600,00	9 600,00	2 600,00	2 600,00	2 600,00
	52	Umweltschutz			2 600,00	9 600,00	2 600,00	2 600,00	2 600,00

1. Nachtragsvoranschlag 2026

MFP - Ergebnisvoranschlag Detailnachweis

Marktgemeinde Wallsee-Sindelburg

		MVAG	VC QU	VA 2026 inkl. NVA	Plan 2027	Plan 2028	Plan 2029	Plan 2030
		EH						
522100	Elektromobilität - Emil							
Mittelverwendung (Aufwendungen, Auszahlungen)								
1/522100-670000	Versicherungen	2222	24	1 100,00	1 200,00			
1/522100-680000	Planmäßige Abschreibung	2226		4 300,00	4 300,00	4 300,00	2 500,00	700,00
1/522100-777000	Kapitaltransfers an Verein EMIL	2234	44	100,00	2 100,00			
Summe Mittelverw.	522100 Elektromobilität - Emil			5 500,00	7 600,00	4 300,00	2 500,00	700,00
Saldo	522100 Elektromobilität - Emil			-5 400,00	-500,00	-4 200,00	-2 400,00	-600,00
	522 Reinhaltung der Luft			12 900,00	15 000,00	11 800,00	10 000,00	8 300,00
	52 Umweltschutz			13 500,00	27 500,00	11 800,00	20 000,00	8 300,00
Saldo	522 Reinhaltung der Luft			-10 300,00	-5 400,00	-9 200,00	-7 400,00	-5 700,00
	52 Umweltschutz			-10 900,00	-17 900,00	-9 200,00	-17 400,00	-5 700,00
56	Krankenanstalten anderer Rechtsträger							
562	Sprengelbeiträge							
562000	Sprengelbeiträge							
Mittelaufbringung (Erträge, Einzahlungen)								
2/562000+861000	Transfers von Land NÖ - NÖ GUG	2121		15 900,00	15 900,00			
Summe Mittelaufbr.	562000 Sprengelbeiträge			15 900,00	15 900,00	0,00	0,00	0,00
562000	Sprengelbeiträge							
Mittelverwendung (Aufwendungen, Auszahlungen)								
1/562000-752000	Zweckaufwand NÖKAS	2231	26	746 000,00	802 700,00	863 700,00	929 300,00	999 900,00
Summe Mittelverw.	562000 Sprengelbeiträge			746 000,00	802 700,00	863 700,00	929 300,00	999 900,00
Saldo	562000 Sprengelbeiträge			-730 100,00	-786 800,00	-863 700,00	-929 300,00	-999 900,00
562100	Sprengelbeiträge							
Mittelaufbringung (Erträge, Einzahlungen)								
Summe Mittelaufbr.	562100 Sprengelbeiträge			0,00	0,00	0,00	0,00	0,00
	562 Sprengelbeiträge			15 900,00	15 900,00	0,00	0,00	0,00
	56 Krankenanstalten anderer Rechtsträger			15 900,00	15 900,00	0,00	0,00	0,00
	5 Gesundheit			21 700,00	25 500,00	2 600,00	2 600,00	2 600,00

1. Nachtragsvoranschlag 2026

MFP - Ergebnisvoranschlag Detailnachweis

Marktgemeinde Wallsee-Sindelburg

		MVAG VC QU EH	VA 2026 inkl. NVA	Plan 2027	Plan 2028	Plan 2029	Plan 2030
562100	Sprengelbeiträge						
Mittelverwendung (Aufwendungen, Auszahlungen)							
1/562100-752000	Verwaltungsaufwand NÖKAS	2231 26	100,00	100,00	100,00	100,00	100,00
Summe Mittelverw.	562100 Sprengelbeiträge		100,00	100,00	100,00	100,00	100,00
Saldo	562100 Sprengelbeiträge		-100,00	-100,00	-100,00	-100,00	-100,00
	562 Sprengelbeiträge		746 100,00	802 800,00	863 800,00	929 400,00	1 000 000,00
	56 Krankenanstalten anderer Rechtsträger		746 100,00	802 800,00	863 800,00	929 400,00	1 000 000,00
	5 Gesundheit		771 700,00	842 600,00	888 100,00	962 100,00	1 021 200,00
Saldo	562 Sprengelbeiträge		-730 200,00	-786 900,00	-863 800,00	-929 400,00	-1 000 000,00
	56 Krankenanstalten anderer Rechtsträger		-730 200,00	-786 900,00	-863 800,00	-929 400,00	-1 000 000,00
	5 Gesundheit		-750 000,00	-817 100,00	-885 500,00	-959 500,00	-1 018 600,00

1. Nachtragsvoranschlag 2026

MFP - Ergebnisvoranschlag Detailnachweis

Marktgemeinde Wallsee-Sindelburg

	MVAG	VC	QU	VA 2026 inkl. NVA	Plan 2027	Plan 2028	Plan 2029	Plan 2030
	EH							
6 Straßen- und Wasserbau, Verkehr								
61	Straßenbau							
612	Gemeindestraßen							
612000	Gemeindestraßen							
Mittelaufbringung (Erträge, Einzahlungen)								
2/612000+813000	Erträge aus der Auflösung von Investitionszuschüssen (Kapitaltransfers)		2127	2 300,00	2 300,00	2 300,00	2 300,00	2 300,00
2/612000+828000	Rückersätze		2116 18	100,00				
6/612000+871000	Beihilfen aus Bedarfszuweisungen		2121 1 33	550 000,00	190 000,00	70 000,00	40 000,00	
6/612000+899100	Entnahmen aus Verrechnungsrücklagen zwischen Projekten (VH Krautäcker)		2116 1		318 200,00	31 800,00		
Summe Mittelaufbr.	612000	Gemeindestraßen		552 400,00	510 500,00	104 100,00	42 300,00	2 300,00
Mittelverwendung (Aufwendungen, Auszahlungen)								
1/612000-413000	Hausnummerntafeln, Straßenschilder		2221 23	800,00	800,00	800,00	800,00	800,00
1/612000-611000	Instandhaltung von Straßenbauten		2224 24	3 100,00	3 100,00	3 100,00	2 000,00	2 000,00
1/612000-640000	Beratungsaufwand - verkehrsber. Maßnahmen		2222	3 000,00				
1/612000-670000	Versicherungen		2222 24	2 700,00	2 700,00	2 700,00	2 800,00	2 800,00
1/612000-680000	Planmäßige Abschreibung		2226	172 500,00	172 400,00	172 300,00	169 300,00	166 200,00
1/612000-723000	Repräsentation		2225 24	700,00	700,00	700,00	700,00	700,00
Summe Mittelverw.	612000	Gemeindestraßen		182 800,00	179 700,00	179 600,00	175 600,00	172 500,00
Saldo	612000	Gemeindestraßen		369 600,00	330 800,00	-75 500,00	-133 300,00	-170 200,00
612100	Straßen- und Wegebau							
Mittelaufbringung (Erträge, Einzahlungen)								
Summe Mittelaufbr.	612100	Straßen- und Wegebau		0,00	0,00	0,00	0,00	0,00
	612	Gemeindestraßen		552 400,00	510 500,00	104 100,00	42 300,00	2 300,00
Mittelverwendung (Aufwendungen, Auszahlungen)								
1/612100-680000	Planmäßige Abschreibung		2226	1 500,00	1 500,00	1 500,00	1 500,00	1 500,00
Summe Mittelverw.	612100	Straßen- und Wegebau		1 500,00	1 500,00	1 500,00	1 500,00	1 500,00
Saldo	612100	Straßen- und Wegebau		-1 500,00	-1 500,00	-1 500,00	-1 500,00	-1 500,00
	612	Gemeindestraßen		184 300,00	181 200,00	181 100,00	177 100,00	174 000,00
Saldo	612	Gemeindestraßen		368 100,00	329 300,00	-77 000,00	-134 800,00	-171 700,00

1. Nachtragsvoranschlag 2026

MFP - Ergebnisvoranschlag Detailnachweis

Marktgemeinde Wallsee-Sindelburg

		MVAG	VC QU		VA 2026 inkl. NVA	Plan 2027	Plan 2028	Plan 2029	Plan 2030
		EH							
616	Sonstige Straßen und Wege								
616000	Wanderwege								
Mittelaufbringung (Erträge, Einzahlungen)									
Summe Mittelaufbr.	616000	Wanderwege			0,00	0,00	0,00	0,00	0,00
	616	Sonstige Straßen und Wege			0,00	0,00	0,00	0,00	0,00
	61	Straßenbau			552 400,00	510 500,00	104 100,00	42 300,00	2 300,00
616000	Wanderwege								
Mittelverwendung (Aufwendungen, Auszahlungen)									
1/616000-611000	Instandhaltung	2224	24		4 300,00	2 800,00	4 300,00	2 800,00	4 300,00
1/616000-720000	Personalaufwand-Bauhofarbeiter	2225	24	*	500,00	500,00	500,00	500,00	500,00
1/616000-720100	Sozialversicherung-Bauhofarbeiter	2225	24	*	200,00	200,00	200,00	200,00	200,00
1/616000-720500	FBAF Bauhofarbeiter	2225	24	*	100,00	100,00	100,00	100,00	100,00
Summe Mittelverw.	616000	Wanderwege			5 100,00	3 600,00	5 100,00	3 600,00	5 100,00
Saldo	616000	Wanderwege			-5 100,00	-3 600,00	-5 100,00	-3 600,00	-5 100,00
	616	Sonstige Straßen und Wege			5 100,00	3 600,00	5 100,00	3 600,00	5 100,00
	61	Straßenbau			189 400,00	184 800,00	186 200,00	180 700,00	179 100,00
Saldo	616	Sonstige Straßen und Wege			-5 100,00	-3 600,00	-5 100,00	-3 600,00	-5 100,00
	61	Straßenbau			363 000,00	325 700,00	-82 100,00	-138 400,00	-176 800,00
63	Schutzwasserbau								
639	Sonstige Einrichtungen und Maßnahmen								
639000	Sonstige Einrichtungen und Maßnahmen								
Mittelaufbringung (Erträge, Einzahlungen)									
2/639000+852000	Gebühren für Benützung - Slipanlage	2113	12		300,00	200,00	200,00	200,00	200,00
2/639000+861000	Förderung Land	2121	15		5 300,00	5 700,00	7 000,00	5 700,00	5 700,00
Summe Mittelaufbr.	639000	Sonstige Einrichtungen und Maßnahmen			5 600,00	5 900,00	7 200,00	5 900,00	5 900,00

1. Nachtragsvoranschlag 2026

Marktgemeinde Wallsee-Sindelburg

MFP - Ergebnisvoranschlag Detailnachweis

	MVAG	VC QU	EH	VA 2026 inkl. NVA	Plan 2027	Plan 2028	Plan 2029	Plan 2030
639000	Sonstige Einrichtungen und Maßnahmen							
Mittelverwendung (Aufwendungen, Auszahlungen)								
1/639000-600000	Strom	2222	24	500,00	500,00	500,00	500,00	500,00
1/639000-612000	Instandhaltung	2224	24	5 000,00	7 000,00	5 000,00	5 000,00	7 000,00
1/639000-631000	Telekommunikations- dienste	2222	24	100,00	100,00	100,00	100,00	100,00
1/639000-680000	Planmäßige Abschreibung	2226		600,00	600,00	600,00	600,00	600,00
1/639000-720000	Personalaufwand-Bauhofarbeiter	2225	24	* 2 200,00	2 200,00	2 200,00	2 200,00	2 200,00
1/639000-720100	Sozialversicherung-Bauhofarbeiter	2225	24	* 500,00	500,00	500,00	500,00	500,00
1/639000-720500	FBAF Bauhofarbeiter	2225	24	* 100,00	100,00	100,00	100,00	100,00
1/639000-729000	Sonstige Ausgaben	2225	24	100,00	100,00	100,00	100,00	100,00
Summe Mittelverw.	639000	Sonstige Einrichtungen und Maßnahmen		9 100,00	11 100,00	9 100,00	9 100,00	11 100,00
Saldo	639000	Sonstige Einrichtungen und Maßnahmen		-3 500,00	-5 200,00	-1 900,00	-3 200,00	-5 200,00
639100	Schutzwasserbau							
Mittelaufbringung (Erträge, Einzahlungen)								
2/639100+861000	Transfers von Land NÖ	2121	15	10 000,00				
Summe Mittelaufbr.	639100	Schutzwasserbau		10 000,00	0,00	0,00	0,00	0,00
	639	Sonstige Einrichtungen und Maßnahmen		15 600,00	5 900,00	7 200,00	5 900,00	5 900,00
	63	Schutzwasserbau		15 600,00	5 900,00	7 200,00	5 900,00	5 900,00
639100	Schutzwasserbau							
Mittelverwendung (Aufwendungen, Auszahlungen)								
1/639100-612000	Instandhaltung von Wasserläufen	2224	24	15 000,00	1 000,00	1 000,00	1 000,00	1 000,00
Summe Mittelverw.	639100	Schutzwasserbau		15 000,00	1 000,00	1 000,00	1 000,00	1 000,00
Saldo	639100	Schutzwasserbau		-5 000,00	-1 000,00	-1 000,00	-1 000,00	-1 000,00
	639	Sonstige Einrichtungen und Maßnahmen		24 100,00	12 100,00	10 100,00	10 100,00	12 100,00
	63	Schutzwasserbau		24 100,00	12 100,00	10 100,00	10 100,00	12 100,00
Saldo	639	Sonstige Einrichtungen und Maßnahmen		-8 500,00	-6 200,00	-2 900,00	-4 200,00	-6 200,00
	63	Schutzwasserbau		-8 500,00	-6 200,00	-2 900,00	-4 200,00	-6 200,00
64	Straßenverkehr							
640	Einrichtungen und Maßnahmen nach der Straßenverkehrsordnung							
640000	Einrichtungen und Maß- nahmen nach der StVO							
Mittelaufbringung (Erträge, Einzahlungen)								
2/640000+863000	Gemeindestraßenstrafen	2121	15	4 000,00	4 000,00	4 000,00	4 000,00	4 000,00
Summe Mittelaufbr.	640	Einrichtungen und Maßnahmen nach der Straßenverkehrsordnung		4 000,00	4 000,00	4 000,00	4 000,00	4 000,00

1. Nachtragsvoranschlag 2026

MFP - Ergebnisvoranschlag Detailnachweis

Marktgemeinde Wallsee-Sindelburg

	MVAG	VC QU	EH	VA 2026 inkl. NVA	Plan 2027	Plan 2028	Plan 2029	Plan 2030
640000	Einrichtungen und Maßnahmen nach der StVO							
Mittelverwendung (Aufwendungen, Auszahlungen)								
1/640000-400000	Ankauf von Verkehrszeichen (GWG)	2221	23	2 000,00	1 500,00	1 500,00	1 500,00	1 500,00
1/640000-680000	Planmäßige Abschreibung	2226		300,00	300,00	300,00	300,00	300,00
Summe Mittelverw.	640	Einrichtungen und Maßnahmen nach der Straßenverkehrsordnung		2 300,00	1 800,00	1 800,00	1 800,00	1 800,00
Saldo	640	Einrichtungen und Maßnahmen nach der Straßenverkehrsordnung		1 700,00	2 200,00	2 200,00	2 200,00	2 200,00
649	Sonstige Einrichtungen und Maßnahmen							
649000	Sonstige Einrichtungen und Maßnahme							
Mittelaufbringung (Erträge, Einzahlungen)								
Summe Mittelaufbr.	649	Sonstige Einrichtungen und Maßnahmen		0,00	0,00	0,00	0,00	0,00
	64	Straßenverkehr		4 000,00	4 000,00	4 000,00	4 000,00	4 000,00
649000	Sonstige Einrichtungen und Maßnahme							
Mittelverwendung (Aufwendungen, Auszahlungen)								
1/649000-614000	Instandhaltung der Warthäuschen	2224	24	500,00	500,00	500,00	500,00	500,00
1/649000-680000	Planmäßige Abschreibung	2226		2 600,00	2 600,00	2 600,00	2 600,00	2 600,00
Summe Mittelverw.	649	Sonstige Einrichtungen und Maßnahmen		3 100,00	3 100,00	3 100,00	3 100,00	3 100,00
	64	Straßenverkehr		5 400,00	4 900,00	4 900,00	4 900,00	4 900,00
Saldo	649	Sonstige Einrichtungen und Maßnahmen		-3 100,00	-3 100,00	-3 100,00	-3 100,00	-3 100,00
	64	Straßenverkehr		-1 400,00	-900,00	-900,00	-900,00	-900,00
69	Verkehr, Sonstiges							
690	Verkehr, Sonstiges							
690000	Verkehr, Sonstiges							
Mittelaufbringung (Erträge, Einzahlungen)								
Summe Mittelaufbr.	690	Verkehr, Sonstiges		0,00	0,00	0,00	0,00	0,00
	69	Verkehr, Sonstiges		0,00	0,00	0,00	0,00	0,00
	6	Straßen- und Wasserbau, Verkehr		572 000,00	520 400,00	115 300,00	52 200,00	12 200,00

1. Nachtragsvoranschlag 2026

MFP - Ergebnisvoranschlag Detailnachweis

Marktgemeinde Wallsee-Sindelburg

		MVAG	VC	QU	VA 2026 inkl. NVA	Plan 2027	Plan 2028	Plan 2029	Plan 2030
		EH							
690000	Verkehr, Sonstiges								
Mittelverwendung (Aufwendungen, Auszahlungen)									
1/690000-720000	Kostenbeiträge (Kostenersätze) für Leistungen - VOR	2225			1 500,00				
1/690000-768000	Ankauf Schnupperticket	2234	27			1 900,00			
Summe Mittelverw.	690	Verkehr, Sonstiges			1 500,00	1 900,00	0,00	0,00	0,00
	69	Verkehr, Sonstiges			1 500,00	1 900,00	0,00	0,00	0,00
	6	Straßen- und Wasserbau, Verkehr			220 400,00	203 700,00	201 200,00	195 700,00	196 100,00
Saldo	690	Verkehr, Sonstiges			-1 500,00	-1 900,00	0,00	0,00	0,00
	69	Verkehr, Sonstiges			-1 500,00	-1 900,00	0,00	0,00	0,00
	6	Straßen- und Wasserbau, Verkehr			351 600,00	316 700,00	-85 900,00	-143 500,00	-183 900,00

	MVAG	VC	QU	VA 2026 inkl. NVA	Plan 2027	Plan 2028	Plan 2029	Plan 2030
	EH							
7 Wirtschaftsförderung								
71	Grundlagenverbesserung in der Land- und Forstwirtschaft							
710	Land- und forstwirtschaftlicher Wegebau							
710000	Erhaltung Güterwege							
Mittelaufbringung (Erträge, Einzahlungen)								
2/710000+813000	Erträge aus der Auflösung von Investitionszuschüssen (Kapitaltransfers)	2127		4 000,00	3 200,00	2 700,00	2 500,00	2 200,00
6/710000+813000	Erträge aus der Auflösung von Investitionszuschüssen (Kapitaltransfers)	2127		300,00	300,00	300,00	300,00	300,00
6/710000+871000	Beihilfen aus Bedarfszuweisungen IVW3	2121	1 33	29 000,00	31 000,00	6 000,00	6 000,00	6 000,00
6/710000+895001	Entnahmen von allgemeinen Haushaltsrücklagen	2301	1	39 000,00	38 000,00			
6/710000+899000	Entnahmen aus Verrechnungsrücklagen zwischen operativer Gebarung	2116	1			18 000,00	18 000,00	18 000,00
Summe Mittelaufbr.	710 Land- und forstwirtschaftlicher Wegebau			72 300,00	72 500,00	27 000,00	26 800,00	26 500,00
	71 Grundlagenverbesserung in der Land- und Forstwirtschaft			72 300,00	72 500,00	27 000,00	26 800,00	26 500,00
710000	Erhaltung Güterwege							
Mittelverwendung (Aufwendungen, Auszahlungen)								
1/710000-611000	Instandhaltung von Güterwegen	2224	24	3 000,00	1 000,00	2 000,00	1 000,00	2 000,00
1/710000-680000	Planmäßige Abschreibung	2226		64 800,00	63 100,00	63 100,00	63 100,00	63 100,00
Summe Mittelverw.	710 Land- und forstwirtschaftlicher Wegebau			67 800,00	64 100,00	65 100,00	64 100,00	65 100,00
	71 Grundlagenverbesserung in der Land- und Forstwirtschaft			67 800,00	64 100,00	65 100,00	64 100,00	65 100,00
Saldo	710 Land- und forstwirtschaftlicher Wegebau			4 500,00	8 400,00	-38 100,00	-37 300,00	-38 600,00
	71 Grundlagenverbesserung in der Land- und Forstwirtschaft			4 500,00	8 400,00	-38 100,00	-37 300,00	-38 600,00
74	Sonstige Förderung der Land- und Forstwirtschaft							
749	Sonstige Einrichtungen und Maßnahmen							
749000	Sonstige Einrichtungen und Maßnahmen							
Mittelaufbringung (Erträge, Einzahlungen)								
Summe Mittelaufbr.	749 Sonstige Einrichtungen und Maßnahmen			0,00	0,00	0,00	0,00	0,00
	74 Sonstige Förderung der Land- und Forstwirtschaft			0,00	0,00	0,00	0,00	0,00
749000	Sonstige Einrichtungen und Maßnahmen							
Mittelverwendung (Aufwendungen, Auszahlungen)								
1/749000-768000	Sonstige Ausgaben (künstl.Befruchtung)	2234	27	2 500,00	2 500,00	2 500,00	2 500,00	2 500,00
Summe Mittelverw.	749 Sonstige Einrichtungen und Maßnahmen			2 500,00	2 500,00	2 500,00	2 500,00	2 500,00
	74 Sonstige Förderung der Land- und Forstwirtschaft			2 500,00	2 500,00	2 500,00	2 500,00	2 500,00
Saldo	749 Sonstige Einrichtungen und Maßnahmen			-2 500,00	-2 500,00	-2 500,00	-2 500,00	-2 500,00
	74 Sonstige Förderung der Land- und Forstwirtschaft			-2 500,00	-2 500,00	-2 500,00	-2 500,00	-2 500,00

1. Nachtragsvoranschlag 2026

MFP - Ergebnisvoranschlag Detailnachweis

Marktgemeinde Wallsee-Sindelburg

	MVAG	VC	QU	VA 2026 inkl. NVA	Plan 2027	Plan 2028	Plan 2029	Plan 2030
	EH							
75	Förderung der Energiewirtschaft							
751	Elektrizität							
751000	Elektrizität							
Mittelaufbringung (Erträge, Einzahlungen)								
2/751000+861000	Transfers von Land NÖ		2121	4 600,00				
Summe Mittelaufbr.	751	Elektrizität		4 600,00	0,00	0,00	0,00	0,00
	75	Förderung der Energiewirtschaft		4 600,00	0,00	0,00	0,00	0,00
751000	Elektrizität							
Mittelverwendung (Aufwendungen, Auszahlungen)								
1/751000-728000	Entgelte für sonstige Leistungen		2225	6 100,00				
Summe Mittelverw.	751	Elektrizität		6 100,00	0,00	0,00	0,00	0,00
	75	Förderung der Energiewirtschaft		6 100,00	0,00	0,00	0,00	0,00
Saldo	751	Elektrizität		-1 500,00	0,00	0,00	0,00	0,00
	75	Förderung der Energiewirtschaft		-1 500,00	0,00	0,00	0,00	0,00
77	Förderung des Tourismus							
771	Maßnahmen zur Förderung des Tourismus							
771000	Maßnahmen z.Förderung des Fremdenverkehrs							
Mittelaufbringung (Erträge, Einzahlungen)								
2/771000+811000	Beiträge Bootsanlegest. u. Pacht		2115 14	8 400,00	8 500,00	8 700,00	8 800,00	9 000,00
2/771000+813000	Erträge aus der Auflösung von Investitionszuschüssen (Kapitaltransfers)		2127	100,00	200,00	200,00	200,00	200,00
2/771000+828000	Rückersätze von Ausgaben		2116 18	1 500,00	1 000,00	1 000,00	1 000,00	1 000,00
2/771000+861000	Förderung Land		2121 15	1 000,00	1 000,00	1 000,00	1 000,00	1 000,00
Summe Mittelaufbr.	771	Maßnahmen zur Förderung des Tourismus		11 000,00	10 700,00	10 900,00	11 000,00	11 200,00
	77	Förderung des Tourismus		11 000,00	10 700,00	10 900,00	11 000,00	11 200,00
771000	Maßnahmen z.Förderung des Fremdenverkehrs							
Mittelverwendung (Aufwendungen, Auszahlungen)								
1/771000-457000	Tourismusprospekte		2221 23	5 000,00				
1/771000-613000	Instandhaltung Steganlage		2224 24	4 300,00	300,00	300,00	300,00	300,00
1/771000-618000	Instandhaltung von sonstigen Anlagen - Werbetafeln		2224 24	1 400,00	300,00	300,00	300,00	300,00
1/771000-680000	Planmäßige Abschreibung		2226	500,00	800,00	800,00	700,00	700,00
1/771000-700000	Bestandzinse - Ländengebühr		2223 24	6 000,00	5 200,00	5 200,00	5 300,00	5 300,00
1/771000-728000	Sonstige Leistungen, Werbeeinschaltungen		2225 24	5 400,00	3 400,00	3 400,00	3 400,00	3 400,00
1/771000-729000	Sonstige Ausgaben		2225 24	3 500,00	3 500,00	3 500,00	3 500,00	3 500,00
1/771000-757000	Beiträge an Fremdenverkehrs- vereine und -verbände		2234 27	11 500,00	8 500,00	8 500,00	8 500,00	8 500,00
Summe Mittelverw.	771	Maßnahmen zur Förderung des Tourismus		37 600,00	22 000,00	22 000,00	22 000,00	22 000,00

1. Nachtragsvoranschlag 2026

MFP - Ergebnisvoranschlag Detailnachweis

Marktgemeinde Wallsee-Sindelburg

		MVAG VC QU EH	VA 2026 inkl. NVA	Plan 2027	Plan 2028	Plan 2029	Plan 2030
	77	Förderung des Tourismus	37 600,00	22 000,00	22 000,00	22 000,00	22 000,00
Saldo	771	Maßnahmen zur Förderung des Tourismus	-26 600,00	-11 300,00	-11 100,00	-11 000,00	-10 800,00
	77	Förderung des Tourismus	-26 600,00	-11 300,00	-11 100,00	-11 000,00	-10 800,00
78		Förderung von Handel, Gewerbe und Industrie					
780		Einrichtungen zur Förderung von Handel, Gewerbe und Industrie					
780000		Förderung von Handel und Gewerbe					
Mittelaufbringung (Erträge, Einzahlungen)							
2/780000+828000		Rückersätze von Ausgaben	2116 18	200,00	200,00	200,00	200,00
Summe Mittelaufbr.	780	Einrichtungen zur Förderung von Handel, Gewerbe und Industrie		200,00	200,00	200,00	200,00
	78	Förderung von Handel, Gewerbe und Industrie		200,00	200,00	200,00	200,00
	7	Wirtschaftsförderung		88 100,00	83 400,00	38 100,00	37 900,00
780000		Förderung von Handel und Gewerbe					
Mittelverwendung (Aufwendungen, Auszahlungen)							
1/780000-729000		Sonstige Ausgaben	2225 24	200,00	200,00	200,00	200,00
Summe Mittelverw.	780	Einrichtungen zur Förderung von Handel, Gewerbe und Industrie		200,00	200,00	200,00	200,00
	78	Förderung von Handel, Gewerbe und Industrie		200,00	200,00	200,00	200,00
	7	Wirtschaftsförderung		114 200,00	88 800,00	89 800,00	89 800,00
Saldo	780	Einrichtungen zur Förderung von Handel, Gewerbe und Industrie		0,00	0,00	0,00	0,00
	78	Förderung von Handel, Gewerbe und Industrie		0,00	0,00	0,00	0,00
	7	Wirtschaftsförderung		-26 100,00	-5 400,00	-51 700,00	-51 900,00

		MVAG	VC	QU	VA 2026 inkl. NVA	Plan 2027	Plan 2028	Plan 2029	Plan 2030
		EH							
8 Dienstleistungen									
81	Öffentliche Einrichtungen (soweit nicht dem Abschnitt 85 zuzuordnen)								
810	Wasserversorgung								
810000	Wasserversorgung - ländlicher Bereich - Trinkwassergenossenschaft								
Mittelaufbringung (Erträge, Einzahlungen)									
2/810000+810000	Erträge aus Leistungen - Trinkwasserverkauf		2114			26 600,00	45 900,00	49 200,00	49 200,00
2/810000+895001	Entnahmen von allgemeinen Haushaltsrücklagen		2301		15 000,00	20 000,00			
Summe Mittelaufbr.	810 Wasserversorgung				15 000,00	46 600,00	45 900,00	49 200,00	49 200,00
810000	Wasserversorgung - ländlicher Bereich - Trinkwassergenossenschaft								
Mittelverwendung (Aufwendungen, Auszahlungen)									
1/810000-650000	Zinsen an TWG Schöndorf-Straß		2241		15 000,00	29 000,00	28 300,00	14 400,00	13 800,00
1/810000-795001	Zuweisungen an allgemeine Haushaltsrücklagen		2401					17 200,00	17 800,00
Summe Mittelverw.	810 Wasserversorgung				15 000,00	29 000,00	28 300,00	31 600,00	31 600,00
Saldo	810 Wasserversorgung				0,00	17 600,00	17 600,00	17 600,00	17 600,00
812	WC-Anlagen								
812000	WC-Anlagen								
Mittelaufbringung (Erträge, Einzahlungen)									
Summe Mittelaufbr.	812 WC-Anlagen				0,00	0,00	0,00	0,00	0,00
812000	WC-Anlagen								
Mittelverwendung (Aufwendungen, Auszahlungen)									
1/812000-728000	Sonstige Leistungen		2225	24	900,00	900,00	900,00	900,00	900,00
Summe Mittelverw.	812 WC-Anlagen				900,00	900,00	900,00	900,00	900,00
Saldo	812 WC-Anlagen				-900,00	-900,00	-900,00	-900,00	-900,00
814	Straßenreinigung								
814000	Straßenreinigung								
Mittelaufbringung (Erträge, Einzahlungen)									
Summe Mittelaufbr.	814 Straßenreinigung				0,00	0,00	0,00	0,00	0,00

1. Nachtragsvoranschlag 2026

Marktgemeinde Wallsee-Sindelburg

MFP - Ergebnisvoranschlag Detailnachweis

		MVAG	VC	QU	VA 2026 inkl. NVA	Plan 2027	Plan 2028	Plan 2029	Plan 2030
		EH							
814000	Straßenreinigung								
Mittelverwendung (Aufwendungen, Auszahlungen)									
1/814000-455000	Ankauf von Streumittel	2221	23		9 000,00	3 000,00	7 000,00	3 000,00	9 000,00
1/814000-582000	DGB Sozialversicherung	2212	20		200,00	200,00	200,00	200,00	200,00
1/814000-720000	Personalaufwand-Bauhofarbeiter incl. Winterdienst	2225	24	*	12 000,00	12 000,00	12 000,00	12 000,00	12 000,00
1/814000-720100	Sozialversicherung-Bauhofarbeiter	2225	24	*	2 500,00	2 500,00	2 500,00	2 500,00	2 500,00
1/814000-720500	FBAF Bauhofarbeiter	2225	24	*	600,00	600,00	600,00	600,00	600,00
1/814000-728000	Winterdienst und Straßenkehren - Leistungen Dritter	2225	24		22 000,00	22 000,00	22 000,00	22 000,00	22 000,00
Summe Mittelverw.	814 Straßenreinigung				46 300,00	40 300,00	44 300,00	40 300,00	46 300,00
Saldo	814 Straßenreinigung				-46 300,00	-40 300,00	-44 300,00	-40 300,00	-46 300,00
815	Park- und Gartenanlagen, Kinderspielplätze								
815000	Parkanlagen, Kinder- spielplätze								
Mittelaufbringung (Erträge, Einzahlungen)									
2/815000+813000	Erträge aus der Auflösung von Investitionszuschüssen (Kapitaltransfers)	2127			500,00	500,00	500,00	500,00	500,00
Summe Mittelaufbr.	815000 Parkanlagen, Kinder- spielplätze				500,00	500,00	500,00	500,00	500,00
815000	Parkanlagen, Kinder- spielplätze								
Mittelverwendung (Aufwendungen, Auszahlungen)									
1/815000-400000	geringwertiges Wirtschaftsgut	2221	23		1 000,00	1 000,00	1 000,00	1 000,00	1 000,00
1/815000-613000	Instandhaltung von Grundstücks- einrichtungen	2224	24		5 000,00	4 400,00	5 000,00	4 400,00	5 000,00
1/815000-680000	Planmäßige Abschreibung	2226			2 200,00	2 200,00	2 100,00	1 800,00	1 800,00
1/815000-720000	Personalaufwand-Bauhofarbeiter	2225	24	*	47 000,00	47 000,00	47 000,00	47 000,00	47 000,00
1/815000-720100	Sozialversicherung-Bauhofarbeiter	2225	24	*	9 900,00	9 900,00	9 900,00	9 900,00	9 900,00
1/815000-720500	FBAF Bauhofarbeiter	2225	24	*	2 000,00	2 000,00	2 000,00	2 000,00	2 000,00
1/815000-728000	Sonstige Leistungen	2225	24		2 500,00	2 500,00	2 500,00	2 500,00	2 500,00
1/815000-729000	Sonst. Ausgaben	2225	24		100,00	100,00	100,00	100,00	100,00
Summe Mittelverw.	815000 Parkanlagen, Kinder- spielplätze				69 700,00	69 100,00	69 600,00	68 700,00	69 300,00
Saldo	815000 Parkanlagen, Kinder- spielplätze				-69 200,00	-68 600,00	-69 100,00	-68 200,00	-68 800,00
815100	Spielplätze								
Mittelaufbringung (Erträge, Einzahlungen)									
Summe Mittelaufbr.	815100 Spielplätze				0,00	0,00	0,00	0,00	0,00
	815 Park- und Gartenanlagen, Kinderspielplätze				500,00	500,00	500,00	500,00	500,00

1. Nachtragsvoranschlag 2026

Marktgemeinde Wallsee-Sindelburg

MFP - Ergebnisvoranschlag Detailnachweis

		MVAG	VC	QU	VA 2026 inkl. NVA	Plan 2027	Plan 2028	Plan 2029	Plan 2030
		EH							
815100	Spielplätze								
Mittelverwendung (Aufwendungen, Auszahlungen)									
1/815100-400000	Geringwertige Wirtschaftsgüter (GWG)	2221	23		2 000,00	1 000,00	1 000,00	1 000,00	1 000,00
1/815100-610000	Instandhaltung von Grund und Boden	2224	24		2 300,00	300,00	1 100,00	300,00	1 100,00
1/815100-613000	Instandhaltung von Spielplatzeinrichtungen	2224	24		9 300,00	1 800,00	2 300,00	1 800,00	2 300,00
1/815100-680000	Planmäßige Abschreibung	2226			2 300,00	2 300,00	2 300,00	2 300,00	2 300,00
1/815100-710000	Öffentliche Abgaben (Ausgaben), ohne Gebühren gemäß FAG	2225	24		400,00	400,00	400,00	400,00	400,00
1/815100-720000	Personalaufwand-Bauhofarbeiter	2225	24	*	3 000,00	3 000,00	3 000,00	3 000,00	3 000,00
1/815100-720100	Sozialversicherung-Bauhofarbeiter	2225	24	*	400,00	400,00	400,00	400,00	400,00
1/815100-720500	FBAF Bauhofarbeiter	2225	24	*	100,00	100,00	100,00	100,00	100,00
Summe Mittelverw.	815100 Spielplätze				19 800,00	9 300,00	10 600,00	9 300,00	10 600,00
Saldo	815100 Spielplätze				-19 800,00	-9 300,00	-10 600,00	-9 300,00	-10 600,00
	815 Park- und Gartenanlagen, Kinderspielplätze				89 500,00	78 400,00	80 200,00	78 000,00	79 900,00
Saldo	815 Park- und Gartenanlagen, Kinderspielplätze				-89 000,00	-77 900,00	-79 700,00	-77 500,00	-79 400,00
816	Öffentliche Beleuchtung und öffentliche Uhren								
816000	Straßenbeleuchtung								
Mittelaufbringung (Erträge, Einzahlungen)									
2/816000+828000	Rückersätze von Aufwendungen - Stromkosten	2116	18		1 000,00	100,00	100,00	100,00	100,00
Summe Mittelaufbr.	816 Öffentliche Beleuchtung und öffentliche Uhren				1 000,00	100,00	100,00	100,00	100,00
816000	Straßenbeleuchtung								
Mittelverwendung (Aufwendungen, Auszahlungen)									
1/816000-611000	Instandhaltung von Straßenbeleuchtung	2224	24		2 000,00	2 000,00	2 000,00	2 000,00	2 000,00
1/816000-680000	Planmäßige Abschreibung	2226			2 500,00	2 500,00	2 500,00	2 500,00	2 300,00
1/816000-720000	Personalaufwand-Bauhofarbeiter	2225	24	*	200,00	200,00	200,00	200,00	200,00
1/816000-720100	Sozialversicherung-Bauhofarbeiter	2225	24	*	100,00	100,00	100,00	100,00	100,00
1/816000-720500	FBAF Bauhofarbeiter	2225	24	*	100,00	100,00	100,00	100,00	100,00
1/816000-728000	Lichtservice	2225	24		37 800,00	38 800,00	40 100,00	41 700,00	42 900,00
Summe Mittelverw.	816 Öffentliche Beleuchtung und öffentliche Uhren				42 700,00	43 700,00	45 000,00	46 600,00	47 600,00
Saldo	816 Öffentliche Beleuchtung und öffentliche Uhren				-41 700,00	-43 600,00	-44 900,00	-46 500,00	-47 500,00
817	Friedhöfe (einschließlich Einsegnungshallen und Krematorien)								
817000	Aufbahrungshalle								
Mittelaufbringung (Erträge, Einzahlungen)									
2/817000+852000	Gebühren für Benützung	2113	12		1 500,00	1 500,00	1 500,00	1 500,00	1 500,00
Summe Mittelaufbr.	817 Friedhöfe (einschließlich Einsegnungshallen und Krematorien)				1 500,00	1 500,00	1 500,00	1 500,00	1 500,00
	81 Öffentliche Einrichtungen (soweit nicht dem Abschnitt 85 zuzuordnen)				18 000,00	48 700,00	48 000,00	51 300,00	51 300,00

1. Nachtragsvoranschlag 2026

MFP - Ergebnisvoranschlag Detailnachweis

Marktgemeinde Wallsee-Sindelburg

		MVAG	VC	QU	VA 2026 inkl. NVA	Plan 2027	Plan 2028	Plan 2029	Plan 2030
		EH							
817000	Aufbahnhalle								
Mittelverwendung (Aufwendungen, Auszahlungen)									
1/817000-614000	Instandhaltung des Gebäudes	2224	24		1 000,00	1 000,00	1 000,00	1 000,00	1 000,00
1/817000-670000	Versicherungen	2222	24		200,00	200,00	200,00	200,00	200,00
1/817000-680000	Planmäßige Abschreibung	2226			2 200,00	2 200,00	2 200,00	2 200,00	1 100,00
1/817000-700000	Mieten	2223	24		100,00	100,00	100,00	100,00	100,00
Summe Mittelverw.	817	Friedhöfe (einschließlich Einsegnungshallen und Krematorien)			3 500,00	3 500,00	3 500,00	3 500,00	2 400,00
	81	Öffentliche Einrichtungen (soweit nicht dem Abschnitt 85 zuzuordnen)			197 900,00	195 800,00	202 200,00	200 900,00	208 700,00
Saldo	817	Friedhöfe (einschließlich Einsegnungshallen und Krematorien)			-2 000,00	-2 000,00	-2 000,00	-2 000,00	-900,00
	81	Öffentliche Einrichtungen (soweit nicht dem Abschnitt 85 zuzuordnen)			-179 900,00	-147 100,00	-154 200,00	-149 600,00	-157 400,00
82	Betriebsähnliche Einrichtungen und Betriebe								
820	Wirtschaftshöfe								
820000	Bauhof								
Mittelaufbringung (Erträge, Einzahlungen)									
2/820000+816000	Rückersätze von Ausgaben (Personalaufteilung)	2114	13	*	127 600,00	127 600,00	127 600,00	127 600,00	127 600,00
2/820000+816100	Rückersätze von SV Beiträgen	2114	13	*	27 100,00	27 100,00	27 100,00	27 100,00	27 100,00
2/820000+816300	Rückersätze FBAF	2114	13	*	5 800,00	5 800,00	5 800,00	5 800,00	5 800,00
2/820000+817000	Erträge aus der Auflösung von sonstigen Rückstellungen	2117			16 600,00				600,00
2/820000+829000	sonstige Einnahmen	2116	18		100,00	100,00	100,00	100,00	100,00
Summe Mittelaufbr.	820	Wirtschaftshöfe			177 200,00	160 600,00	160 600,00	160 600,00	161 200,00

1. Nachtragsvoranschlag 2026

Marktgemeinde Wallsee-Sindelburg

MFP - Ergebnisvoranschlag Detailnachweis

		MVAG	VC	QU	VA 2026 inkl. NVA	Plan 2027	Plan 2028	Plan 2029	Plan 2030
		EH							
820000	Bauhof								
Mittelverwendung (Aufwendungen, Auszahlungen)									
1/820000-400000	geringw. Wirtschaftsgüter	2221	23		4 100,00	2 000,00	2 000,00	2 000,00	2 000,00
1/820000-400100	Dienstbekleidung	2221	23		1 600,00	1 100,00	1 100,00	1 100,00	1 100,00
1/820000-451000	Brennstoffe	2221	23		500,00	500,00	500,00	500,00	500,00
1/820000-452000	Treibstoffe	2221	23		10 000,00	9 500,00	10 000,00	9 500,00	10 000,00
1/820000-454000	Reinigungsmittel	2221	23		400,00	400,00	400,00	400,00	400,00
1/820000-459000	Sonstige Verbrauchsgüter	2221	23		2 000,00	2 000,00	2 000,00	2 000,00	2 000,00
1/820000-511000	Bezüge VB	2211	20		152 300,00	155 300,00	157 600,00	160 000,00	162 400,00
1/820000-565000	Mehrleistungsvergütungen	2211	20		10 700,00	10 900,00	11 100,00	11 300,00	11 500,00
1/820000-566000	Zuwendungen aus Anlass von Dienstjubiläen	2212			7 800,00				
1/820000-580000	DGB Ausgleichsfonds FB	2212	20		6 500,00	6 300,00	6 400,00	6 500,00	6 600,00
1/820000-582000	DGB-Sozialversicherung	2212	20		35 800,00	34 900,00	35 400,00	35 900,00	36 400,00
1/820000-591000	Dotierung von Rückstellungen für Abfertigungen	2214				1 900,00	2 000,00	2 100,00	
1/820000-592000	Dotierung von Rückstellungen für Jubiläumszuwendungen	2214				1 800,00	1 900,00	2 000,00	100,00
1/820000-600000	Strom	2222	24		200,00	200,00	200,00	200,00	200,00
1/820000-614000	Instandhaltung des Gebäudes	2224	24		2 900,00	19 400,00	2 400,00	2 200,00	2 400,00
1/820000-617000	Instandhaltung von Fahrzeugen	2224	24		5 500,00	5 500,00	5 500,00	2 500,00	3 000,00
1/820000-617100	Instandhaltung Bus	2224	24		3 000,00	2 100,00	3 100,00	2 600,00	3 100,00
1/820000-618000	Instandhaltung von sonstigen Anlagen	2224	24		2 000,00	2 000,00	2 000,00	2 000,00	2 000,00
1/820000-670000	Versicherungen	2222	24		4 000,00	4 000,00	4 000,00	4 100,00	4 100,00
1/820000-680000	Planmäßige Abschreibung	2226			13 500,00	13 000,00	12 000,00	9 400,00	7 400,00
1/820000-700000	Miete KG	2223	24		2 700,00	2 700,00	2 800,00	2 800,00	2 800,00
1/820000-710000	Steuern und Abgaben	2225	24		200,00	200,00	200,00	200,00	200,00
1/820000-724000	Reisegebühren	2225	24		300,00	300,00	300,00	300,00	300,00
1/820000-729000	Sonstige Ausgaben	2225	24		300,00	200,00	200,00	200,00	200,00
Summe Mittelverw.	820	Wirtschaftshöfe			266 300,00	276 200,00	263 100,00	259 800,00	258 700,00
Saldo	820	Wirtschaftshöfe			-89 100,00	-115 600,00	-102 500,00	-99 200,00	-97 500,00
821	Fuhrpark								
821000	Fuhrpark								
Mittelaufbringung (Erträge, Einzahlungen)									
6/821000+803000	Veräußerungen von technischen Anlagen, Fahrzeugen und Maschinen	2116	1 31		5 000,00		30 000,00		
6/821000+871000	Kapitaltransfers aus Gemeinde-Bedarfszuweisungsmittel	2121	1 33		50 000,00		120 000,00		
Summe Mittelaufbr.	821	Fuhrpark			55 000,00	0,00	150 000,00	0,00	0,00

1. Nachtragsvoranschlag 2026

Marktgemeinde Wallsee-Sindelburg

MFP - Ergebnisvoranschlag Detailnachweis

		MVAG	VC	QU	VA 2026 inkl. NVA	Plan 2027	Plan 2028	Plan 2029	Plan 2030
		EH							
821000	Fuhrpark								
Mittelverwendung (Aufwendungen, Auszahlungen)									
1/821000-680000	Planmäßige Abschreibung		2226		4 400,00	4 400,00	4 400,00	4 400,00	4 400,00
Summe Mittelverw.	821	Fuhrpark			4 400,00	4 400,00	4 400,00	4 400,00	4 400,00
Saldo	821	Fuhrpark			50 600,00	-4 400,00	145 600,00	-4 400,00	-4 400,00
828	Sonstige Märkte								
828000	Sonstige Märkte								
Mittelaufbringung (Erträge, Einzahlungen)									
2/828000+812000	Marktstandgebühren		2114	13	900,00	600,00	600,00	600,00	600,00
Summe Mittelaufbr.	828	Sonstige Märkte			900,00	600,00	600,00	600,00	600,00
	82	Betriebsähnliche Einrichtungen und Betriebe			233 100,00	161 200,00	311 200,00	161 200,00	161 800,00
828000	Sonstige Märkte								
Mittelverwendung (Aufwendungen, Auszahlungen)									
Summe Mittelverw.	828	Sonstige Märkte			0,00	0,00	0,00	0,00	0,00
	82	Betriebsähnliche Einrichtungen und Betriebe			270 700,00	280 600,00	267 500,00	264 200,00	263 100,00
Saldo	828	Sonstige Märkte			900,00	600,00	600,00	600,00	600,00
	82	Betriebsähnliche Einrichtungen und Betriebe			-37 600,00	-119 400,00	43 700,00	-103 000,00	-101 300,00
83	Betriebsähnliche Einrichtungen und Betriebe (Fortsetzung)								
831	Freibäder								
831000	Freibad								
Mittelaufbringung (Erträge, Einzahlungen)									
2/831000+811000	Miete Badbuffet		2115	14	7 600,00	7 600,00	7 800,00	7 800,00	7 900,00
2/831000+811100	Betriebskostenersätze		2115	14	1 500,00	1 500,00	1 500,00	1 600,00	1 600,00
2/831000+811200	Miete Technikraum		2115	14	100,00	100,00	100,00	100,00	100,00
2/831000+828000	Rückersätze von Stromkosten		2116	18	500,00	500,00	500,00	500,00	500,00
Summe Mittelaufbr.	831000	Freibad			9 700,00	9 700,00	9 900,00	10 000,00	10 100,00

1. Nachtragsvoranschlag 2026

Marktgemeinde Wallsee-Sindelburg

MFP - Ergebnisvoranschlag Detailnachweis

		MVAG	VC QU	VA 2026 inkl. NVA	Plan 2027	Plan 2028	Plan 2029	Plan 2030
		EH						
831000	Freibad							
Mittelverwendung (Aufwendungen, Auszahlungen)								
1/831000-400000	geringw. Wirtschaftsgüter	2221	23	100,00	100,00	100,00	100,00	100,00
1/831000-454000	Reinigungsmittel	2221	23	300,00	300,00	300,00	300,00	300,00
1/831000-511000	Bezüge VB	2211	20		1 200,00	1 200,00	1 200,00	1 200,00
1/831000-580000	DGB Ausgleichsfonds FB	2212	20		100,00	100,00	100,00	100,00
1/831000-582000	DGB-Sozialversicherung	2212	20		400,00	400,00	400,00	400,00
1/831000-600000	Strom	2222	24	300,00	300,00	300,00	300,00	300,00
1/831000-614000	Instandhaltung von Gebäuden	2224	24	1 000,00	1 000,00	1 000,00	1 000,00	1 000,00
1/831000-670000	Versicherungen	2222	24	600,00	600,00	600,00	700,00	700,00
1/831000-710000	Öffentliche Abgaben	2225	24	1 300,00	1 300,00	1 400,00	1 400,00	1 500,00
1/831000-720000	Personalaufwand-Bauhofarbeiter	2225	24	500,00	500,00	500,00	500,00	500,00
1/831000-720100	Sozialversicherung-Bauhofarbeiter	2225	24	200,00	200,00	200,00	200,00	200,00
1/831000-720500	FBAF Bauhofarbeiter	2225	24	100,00	100,00	100,00	100,00	100,00
1/831000-728000	Entgelte für sonstige Leistungen	2225		2 000,00				
Summe Mittelverw.	831000 Freibad			6 400,00	6 100,00	6 200,00	6 300,00	6 400,00
Saldo	831000 Freibad			3 300,00	3 600,00	3 700,00	3 700,00	3 700,00
831100	Donaubad Wallsee-Sindelburg							
Mittelaufbringung (Erträge, Einzahlungen)								
2/831100+811000	Pachtertrag	2115	14	13 800,00	14 300,00	14 300,00	14 900,00	14 900,00
Summe Mittelaufbr.	831100 Donaubad Wallsee-Sindelburg			13 800,00	14 300,00	14 300,00	14 900,00	14 900,00
	831 Freibäder			23 500,00	24 000,00	24 200,00	24 900,00	25 000,00
	83 Betriebsähnliche Einrichtungen und Betriebe (Fortsetzung)			23 500,00	24 000,00	24 200,00	24 900,00	25 000,00
831100	Donaubad Wallsee-Sindelburg							
Mittelverwendung (Aufwendungen, Auszahlungen)								
1/831100-700000	Pachtaufwand	2223	24	13 800,00	14 300,00	14 300,00	14 900,00	14 900,00
Summe Mittelverw.	831100 Donaubad Wallsee-Sindelburg			13 800,00	14 300,00	14 300,00	14 900,00	14 900,00
Saldo	831100 Donaubad Wallsee-Sindelburg			0,00	0,00	0,00	0,00	0,00
	831 Freibäder			20 200,00	20 400,00	20 500,00	21 200,00	21 300,00
	83 Betriebsähnliche Einrichtungen und Betriebe (Fortsetzung)			20 200,00	20 400,00	20 500,00	21 200,00	21 300,00
Saldo	831 Freibäder			3 300,00	3 600,00	3 700,00	3 700,00	3 700,00
	83 Betriebsähnliche Einrichtungen und Betriebe (Fortsetzung)			3 300,00	3 600,00	3 700,00	3 700,00	3 700,00

1. Nachtragsvoranschlag 2026

MFP - Ergebnisvoranschlag Detailnachweis

Marktgemeinde Wallsee-Sindelburg

		MVAG	VC QU	EH	VA 2026 inkl. NVA	Plan 2027	Plan 2028	Plan 2029	Plan 2030
84	Liegenschaften, Wohn- und Geschäftsgebäude								
840	Grundbesitz								
840000	Grundbesitz								
Mittelaufbringung (Erträge, Einzahlungen)									
2/840000+811000	Einnahmen aus Verpachtungen	2115	14		300,00	300,00	300,00	300,00	300,00
2/840000+813000	Erträge aus der Auflösung von Investitionszuschüssen (Kapitaltransfers)	2127			1 300,00	1 300,00	1 300,00	1 300,00	1 300,00
2/840000+829000	Sonstige Einnahmen	2116	18		1 000,00	1 000,00	1 000,00	1 000,00	1 000,00
Summe Mittelaufbr.	840000 Grundbesitz				2 600,00	2 600,00	2 600,00	2 600,00	2 600,00
840000	Grundbesitz								
Mittelverwendung (Aufwendungen, Auszahlungen)									
1/840000-610000	Instandhaltung von Grund und Boden	2224	24		8 700,00	8 700,00	8 700,00	8 700,00	8 700,00
1/840000-680000	Planmäßige Abschreibung	2226			2 500,00	2 500,00	2 500,00	2 500,00	2 500,00
1/840000-700000	Miete Wallseer Haufen	2223	24		3 700,00	3 500,00	3 600,00	3 600,00	3 600,00
1/840000-710000	Öffentliche Abgaben	2225	24		300,00	200,00	200,00	200,00	200,00
1/840000-728000	Entgelte für sonstige Leistungen	2225	24		1 600,00	1 600,00	1 600,00	1 600,00	1 600,00
Summe Mittelverw.	840000 Grundbesitz				16 800,00	16 500,00	16 600,00	16 600,00	16 600,00
Saldo	840000 Grundbesitz				-14 200,00	-13 900,00	-14 000,00	-14 000,00	-14 000,00
840100	Grundbesitz - Krautäcker								
Mittelaufbringung (Erträge, Einzahlungen)									
6/840100+801000	Veräußerungen von Grundstücken	2116	1 30		585 900,00	509 300,00	289 700,00		
2/840100+861000	Transfers von Land NÖ - Zinszuschuss	2121	15		6 500,00	4 000,00			
2/840100+899000	Entnahmen aus Verrechnungsrücklagen zwischen operativer Gebarung und Projekten	2116			14 200,00	1 800,00			
Summe Mittelaufbr.	840100 Grundbesitz - Krautäcker				606 600,00	515 100,00	289 700,00	0,00	0,00
	840 Grundbesitz				609 200,00	517 700,00	292 300,00	2 600,00	2 600,00
	84 Liegenschaften, Wohn- und Geschäftsgebäude				609 200,00	517 700,00	292 300,00	2 600,00	2 600,00

1. Nachtragsvoranschlag 2026

MFP - Ergebnisvoranschlag Detailnachweis

Marktgemeinde Wallsee-Sindelburg

	MVAG	VC	QU	EH	VA 2026 inkl. NVA	Plan 2027	Plan 2028	Plan 2029	Plan 2030	
840100	Grundbesitz - Krautäcker									
Mittelverwendung (Aufwendungen, Auszahlungen)										
1/840100-650000				2241	25	14 200,00	1 800,00			
1/840100-683000				2226		585 600,00				
5/840100-794001				2401	1		227 900,00			
5/840100-799000				2225	1	14 200,00	1 800,00			
5/840100-799100				2225	1		318 200,00	31 800,00		
Summe Mittelverw.	840100			Grundbesitz - Krautäcker		614 000,00	321 800,00	259 700,00	0,00	0,00
Saldo	840100			Grundbesitz - Krautäcker		-7 400,00	193 300,00	30 000,00	0,00	0,00
		840		Grundbesitz		630 800,00	338 300,00	276 300,00	16 600,00	16 600,00
		84		Liegenschaften, Wohn- und Geschäftsgebäude		630 800,00	338 300,00	276 300,00	16 600,00	16 600,00
Saldo		840		Grundbesitz		-21 600,00	179 400,00	16 000,00	-14 000,00	-14 000,00
		84		Liegenschaften, Wohn- und Geschäftsgebäude		-21 600,00	179 400,00	16 000,00	-14 000,00	-14 000,00
85	Betriebe mit marktbestimmter Tätigkeit									
850	Betriebe der Wasserversorgung									
850000	Wasserversorgung									
Mittelaufbringung (Erträge, Einzahlungen)										
2/850000+813000				2127		19 200,00	18 800,00	18 400,00	17 400,00	16 300,00
2/850000+828000				2116		300,00	100,00	100,00	100,00	100,00
2/850000+852100				2113	12	34 600,00	38 000,00	38 000,00	38 000,00	38 000,00
2/850000+852200				2113	12	122 000,00	135 100,00	135 100,00	135 100,00	135 100,00
2/850000+860000				2121	15	300,00	400,00	500,00	600,00	700,00
6/850000+899100				2116	1	2 700,00				
Summe Mittelaufbr.	850000			Wasserversorgung		179 100,00	192 400,00	192 100,00	191 200,00	190 200,00

1. Nachtragsvoranschlag 2026

Marktgemeinde Wallsee-Sindelburg

MFP - Ergebnisvoranschlag Detailnachweis

	MVAG	VC QU	VA 2026 inkl. NVA	Plan 2027	Plan 2028	Plan 2029	Plan 2030
	EH						
850000	Wasserversorgung						
Mittelverwendung (Aufwendungen, Auszahlungen)							
1/850000-400000	geringw. Wirtschaftsgut	2221 23	1 000,00				
1/850000-400100	Geringwertige Wirtschaftsgüter - Neuzähler	2221 23	200,00	200,00	200,00	200,00	200,00
1/850000-600000	Strom	2222 24	16 800,00	17 100,00	17 500,00	17 800,00	18 100,00
1/850000-612000	Instandhaltung der Wasseranlagen	2224 24	8 000,00	8 000,00	8 000,00	12 000,00	8 000,00
1/850000-614000	Instandhaltung von Gebäude	2224	1 500,00	200,00	200,00	500,00	200,00
1/850000-618000	Instandhaltung der Wasserzähler	2224 24	4 800,00	2 000,00	2 000,00	2 000,00	2 000,00
1/850000-631000	Telekommunikations- dienste	2222 24	1 000,00	1 000,00	1 000,00	1 000,00	1 000,00
1/850000-650000	Kreditzinsen Bank	2241 25	10 400,00	16 800,00	16 100,00	15 100,00	14 200,00
1/850000-650100	Kreditzinsen Bankdarlehen - BA 08	2241 25	800,00	700,00	700,00	700,00	600,00
1/850000-670000	Versicherungen	2222 24	200,00	200,00	200,00	200,00	200,00
1/850000-680000	Planmäßige Abschreibung	2226	93 100,00	90 500,00	87 900,00	82 100,00	76 200,00
1/850000-700000	Bestandzins	2223 24	200,00	200,00	200,00	200,00	200,00
1/850000-710000	Steuern und Abgaben	2225 24	20 800,00	8 300,00	8 300,00	8 300,00	8 300,00
1/850000-720000	Personalaufwand-Bauhofarbeiter	2225 24	* 7 800,00	7 800,00	7 800,00	7 800,00	7 800,00
1/850000-720100	Sozialversicherung-Bauhofarbeiter	2225 24	* 1 600,00	1 600,00	1 600,00	1 600,00	1 600,00
1/850000-720200	Personalkosten-Verwaltung	2225 24	* 10 900,00	10 900,00	10 900,00	10 900,00	10 900,00
1/850000-720300	Sachaufwand-Verwaltung	2225 24	* 200,00	200,00	200,00	200,00	200,00
1/850000-720500	FBAF Bauhofarbeiter	2225 24	* 400,00	400,00	400,00	400,00	400,00
1/850000-724000	Diäten, Reisegebühren	2225 24	600,00	400,00	400,00	400,00	400,00
1/850000-726000	Mitgliedsbeiträge an Institutionen	2225 24	100,00	100,00	100,00	100,00	100,00
1/850000-728000	Entgelte für sonstige Leistungen	2225 24	4 900,00	4 900,00	2 400,00	4 900,00	2 400,00
1/850000-728100	Schulung der Bediensteten	2225 24	2 600,00	500,00	500,00	500,00	500,00
1/850000-729000	Sonstige Ausgaben	2225 24	500,00	500,00	500,00	1 200,00	500,00
1/850000-729100	Anteilige Kosten der Abwasser- beseitigung	2225 24	22 500,00	14 900,00	14 900,00	7 700,00	7 700,00
1/850000-752000	Kosten der Abgabeneinhebung	2231 26	4 200,00	4 200,00	4 200,00	4 200,00	4 200,00
Summe Mittelverw.	850000	Wasserversorgung	215 100,00	191 600,00	186 200,00	180 000,00	165 900,00
Saldo	850000	Wasserversorgung	-36 000,00	800,00	5 900,00	11 200,00	24 300,00
850080	Wasserversorgung BA 08						
Mittelaufbringung (Erträge, Einzahlungen)							
Summe Mittelaufbr.	850080	Wasserversorgung BA 08	0,00	0,00	0,00	0,00	0,00
	850	Betriebe der Wasserversorgung	179 100,00	192 400,00	192 100,00	191 200,00	190 200,00

1. Nachtragsvoranschlag 2026

MFP - Ergebnisvoranschlag Detailnachweis

Marktgemeinde Wallsee-Sindelburg

		MVAG VC QU EH	VA 2026 inkl. NVA	Plan 2027	Plan 2028	Plan 2029	Plan 2030
850080	Wasserversorgung BA 08						
Mittelverwendung (Aufwendungen, Auszahlungen)							
1/850080-680000	Planmäßige Abschreibung	2226	2 900,00	2 900,00	2 900,00	2 900,00	2 900,00
5/850080-799100	Zuweisungen an Verrechnungsrücklagen zwischen Projekten	2225 1	2 700,00				
Summe Mittelverw.	850080 Wasserversorgung BA 08		5 600,00	2 900,00	2 900,00	2 900,00	2 900,00
Saldo	850080 Wasserversorgung BA 08		-5 600,00	-2 900,00	-2 900,00	-2 900,00	-2 900,00
	850 Betriebe der Wasserversorgung		220 700,00	194 500,00	189 100,00	182 900,00	168 800,00
Saldo	850 Betriebe der Wasserversorgung		-41 600,00	-2 100,00	3 000,00	8 300,00	21 400,00
851	Betriebe der Abwasserbeseitigung						
851000	Abwasserbeseitigung						
Mittelaufbringung (Erträge, Einzahlungen)							
2/851000+813000	Erträge aus der Auflösung von Investitionszuschüssen (Kapitaltransfers)	2127	167 800,00	143 300,00	143 300,00	143 300,00	143 300,00
2/851000+828000	Rückersätze von Aufwendungen	2116 18	100,00				
2/851000+829000	Anteilige Kosten der Wasserversorgung	2116 18	22 500,00	14 900,00	14 900,00	7 700,00	7 700,00
2/851000+829100	Sonstige Erträge - Energieabgabenrückvergütung	2116 18	1 200,00	1 000,00	1 000,00	1 000,00	1 000,00
2/851000+852100	Kanalbenutzungsgebühren	2113 12	401 800,00	424 300,00	424 300,00	424 300,00	424 300,00
2/851000+860200	Zinszuschüsse von KPC für Darlehen BA 05	2121 15	10 500,00	10 600,00			
6/851000+899100	Entnahmen aus Verrechnungsrücklagen zwischen Projekten	2116 1		34 000,00	20 000,00	14 000,00	
Summe Mittelaufbr.	851000 Abwasserbeseitigung		603 900,00	628 100,00	603 500,00	590 300,00	576 300,00

1. Nachtragsvoranschlag 2026

Marktgemeinde Wallsee-Sindelburg

MFP - Ergebnisvoranschlag Detailnachweis

		MVAG	VC QU	VA 2026 inkl. NVA	Plan 2027	Plan 2028	Plan 2029	Plan 2030
		EH						
851000	Abwasserbeseitigung							
Mittelverwendung (Aufwendungen, Auszahlungen)								
1/851000-600000	Stromkosten Pumpanlage	2222	24	800,00	800,00	900,00	900,00	1 000,00
1/851000-612000	Instandhaltung der Kanalanlagen	2224	24	8 000,00	12 000,00	8 000,00	12 000,00	8 000,00
1/851000-650000	Kreditzinsen ÖKK, BA 01	2241	25	42 000,00	37 900,00	35 200,00	32 500,00	29 600,00
1/851000-650100	Kreditzinsen Bank	2241	25	16 900,00	34 100,00	32 200,00	29 700,00	27 100,00
1/851000-680000	Planmäßige Abschreibung	2226		196 900,00	196 900,00	196 300,00	195 700,00	195 700,00
1/851000-700000	Bestandszins	2223	24	200,00	200,00	200,00	200,00	200,00
1/851000-710000	Steuern und Abgaben	2225	24	7 600,00	7 600,00	7 600,00	7 600,00	7 600,00
1/851000-720200	Personalkosten-Verwaltung	2225	24	11 000,00	11 000,00	11 000,00	11 000,00	11 000,00
1/851000-720300	Sachaufwand-Verwaltung	2225	24	200,00	200,00	200,00	200,00	200,00
1/851000-726000	Mitgliedsbeiträge	2225	24	300,00	300,00	300,00	300,00	300,00
1/851000-728000	Entgelte für sonstige Leistungen-Kamerabefahrungen	2225	24	3 000,00	3 000,00	3 000,00	3 000,00	3 000,00
1/851000-729000	Sonstige Ausgaben	2225	24	300,00	300,00	300,00	300,00	300,00
5/851000-794001	Zuweisung an zweckgebundene Haushaltsrücklagen	2401	1					45 000,00
5/851000-799100	Zuweisungen an Verrechnungsrücklagen zwischen Projekten	2225	1	14 000,00				
Summe Mittelverw.	851000 Abwasserbeseitigung			301 200,00	304 300,00	295 200,00	293 400,00	329 000,00
Saldo	851000 Abwasserbeseitigung			302 700,00	323 800,00	308 300,00	296 900,00	247 300,00
851020	Abwasserbeseitigung BA 20 - Krautäcker							
Mittelaufbringung (Erträge, Einzahlungen)								
6/851020+899100	Entnahmen aus Verrechnungsrücklagen zwischen Projekten	2116	1	96 200,00				
Summe Mittelaufbr.	851020 Abwasserbeseitigung BA 20 - Krautäcker			96 200,00	0,00	0,00	0,00	0,00
851020	Abwasserbeseitigung BA 20 - Krautäcker							
Mittelverwendung (Aufwendungen, Auszahlungen)								
Summe Mittelverw.	851020 Abwasserbeseitigung BA 20 - Krautäcker			0,00	0,00	0,00	0,00	0,00
Saldo	851020 Abwasserbeseitigung BA 20 - Krautäcker			96 200,00	0,00	0,00	0,00	0,00
851100	Kläranlage							
Mittelaufbringung (Erträge, Einzahlungen)								
2/851100+813000	Erträge aus der Auflösung von Investitionszuschüssen (Kapitaltransfers)	2127		7 400,00	7 400,00	7 400,00	3 700,00	
2/851100+828000	Rückersätze von Aufwendungen	2116	18	100,00				
Summe Mittelaufbr.	851100 Kläranlage			7 500,00	7 400,00	7 400,00	3 700,00	0,00

1. Nachtragsvoranschlag 2026

Marktgemeinde Wallsee-Sindelburg

MFP - Ergebnisvoranschlag Detailnachweis

		MVAG	VC QU		VA 2026 inkl. NVA	Plan 2027	Plan 2028	Plan 2029	Plan 2030
		EH							
851100	Kläranlage								
Mittelverwendung (Aufwendungen, Auszahlungen)									
1/851100-400000	geringw. Wirtschaftsgut	2221	23		1 000,00	1 000,00	1 000,00	1 000,00	1 000,00
1/851100-454000	Reinigungsmittel	2221	23		500,00	500,00	500,00	500,00	500,00
1/851100-455000	Chemische und sonstige artverwandte Mittel	2221	23		4 700,00	4 700,00	4 700,00	4 700,00	4 700,00
1/851100-565000	Mehrleistungsvergütungen	2211	20		3 500,00	3 600,00	3 700,00	3 800,00	3 900,00
1/851100-600000	Stromkosten	2222	24		29 000,00	29 500,00	30 000,00	30 500,00	31 000,00
1/851100-612000	Instandhaltung von Anlagen	2224	24		20 000,00	18 500,00	18 700,00	18 700,00	18 700,00
1/851100-614000	Instandhaltung des Gebäudes	2224	24		1 000,00	1 000,00	1 000,00	1 000,00	1 000,00
1/851100-631000	Telekommunikationsdienste	2222	24		1 500,00	1 500,00	1 600,00	1 600,00	1 600,00
1/851100-670000	Versicherungen	2222	24		900,00	900,00	900,00	1 000,00	1 000,00
1/851100-680000	Planmäßige Abschreibung	2226			13 100,00	13 100,00	11 300,00	11 000,00	9 800,00
1/851100-710000	Steuern und Abgaben	2225	24		1 700,00	1 700,00	1 800,00	1 800,00	1 800,00
1/851100-720000	Personalaufwand-Bauhofarbeiter	2225	24	*	38 000,00	38 000,00	38 000,00	38 000,00	38 000,00
1/851100-720100	Sozialversicherung-Bauhofarbeiter	2225	24	*	8 100,00	8 100,00	8 100,00	8 100,00	8 100,00
1/851100-720500	FBAF Bauhofarbeiter	2225	24	*	1 500,00	1 500,00	1 500,00	1 500,00	1 500,00
1/851100-724000	Reisegebühren	2225	24		200,00	200,00	200,00	200,00	200,00
1/851100-728000	Containerentleerungen	2225	24		1 300,00	1 300,00	1 300,00	1 300,00	1 300,00
1/851100-728100	Schulung der Bediensteten	2225	24		500,00	500,00	500,00	500,00	500,00
1/851100-728200	Überprüfungskosten	2225	24		8 900,00	8 600,00	6 500,00	8 100,00	7 400,00
1/851100-728300	Sonst. Leistung-Schlamm Entsorgung	2225	24		18 000,00	36 000,00	18 000,00	36 000,00	18 000,00
1/851100-729000	Sonstige Ausgaben	2225	24		700,00	700,00	700,00	700,00	700,00
1/851100-752000	Kosten der Abgabeneinhebung	2231	26		11 000,00	11 000,00	11 000,00	11 000,00	11 000,00
Summe Mittelverw.	851100 Kläranlage				165 100,00	181 900,00	161 000,00	181 000,00	161 700,00
Saldo	851100 Kläranlage				-157 600,00	-174 500,00	-153 600,00	-177 300,00	-161 700,00
851120	Abwasserbeseitigung BA 12								
Mittelaufbringung (Erträge, Einzahlungen)									
2/851120+813000	Erträge aus der Auflösung von Investitionszuschüssen (Kapitaltransfers)	2127			1 800,00	1 800,00	1 800,00	1 800,00	1 800,00
2/851120+860000	Zinsenzuschüsse KPC - fiktives Darlehen BA 12	2121	15		1 400,00	1 500,00	1 500,00	1 600,00	1 600,00
Summe Mittelaufbr.	851120 Abwasserbeseitigung BA 12				3 200,00	3 300,00	3 300,00	3 400,00	3 400,00
851120	Abwasserbeseitigung BA 12								
Mittelverwendung (Aufwendungen, Auszahlungen)									
1/851120-680000	Planmäßige Abschreibung	2226			3 600,00	3 600,00	3 600,00	3 600,00	3 600,00
Summe Mittelverw.	851120 Abwasserbeseitigung BA 12				3 600,00	3 600,00	3 600,00	3 600,00	3 600,00
Saldo	851120 Abwasserbeseitigung BA 12				-400,00	-300,00	-300,00	-200,00	-200,00

1. Nachtragsvoranschlag 2026

MFP - Ergebnisvoranschlag Detailnachweis

Marktgemeinde Wallsee-Sindelburg

		MVAG VC QU EH	VA 2026 inkl. NVA	Plan 2027	Plan 2028	Plan 2029	Plan 2030
851160	Abwasserbeseitigung - BA 16						
Mittelaufbringung (Erträge, Einzahlungen)							
Summe Mittelaufbr.	851160	Abwasserbeseitigung - BA 16	0,00	0,00	0,00	0,00	0,00
851160	Abwasserbeseitigung - BA 16						
Mittelverwendung (Aufwendungen, Auszahlungen)							
1/851160-680000	Planmäßige Abschreibung	2226	1 800,00	1 800,00	1 800,00	1 800,00	1 800,00
5/851160-799100	Zuweisungen an Verrechnungsrücklagen zwischen Projekten	2225 1	24 300,00	17 000,00	10 000,00	7 000,00	
Summe Mittelverw.	851160	Abwasserbeseitigung - BA 16	26 100,00	18 800,00	11 800,00	8 800,00	1 800,00
Saldo	851160	Abwasserbeseitigung - BA 16	-26 100,00	-18 800,00	-11 800,00	-8 800,00	-1 800,00
851161	Abwasserbeseitigung - BA 16 RW						
Mittelaufbringung (Erträge, Einzahlungen)							
Summe Mittelaufbr.	851161	Abwasserbeseitigung - BA 16 RW	0,00	0,00	0,00	0,00	0,00
851161	Abwasserbeseitigung - BA 16 RW						
Mittelverwendung (Aufwendungen, Auszahlungen)							
1/851161-650000	Kreditzinsen	2241 25	1 200,00	4 200,00	6 300,00	6 000,00	5 800,00
5/851161-799100	Zuweisungen an Verrechnungsrücklagen zwischen Projekten	2225 1	57 900,00	17 000,00	10 000,00	7 000,00	
Summe Mittelverw.	851161	Abwasserbeseitigung - BA 16 RW	59 100,00	21 200,00	16 300,00	13 000,00	5 800,00
Saldo	851161	Abwasserbeseitigung - BA 16 RW	-59 100,00	-21 200,00	-16 300,00	-13 000,00	-5 800,00
851180	Abwasserbeseitigung BA 18 - Sanierung/Erneuerung Waldrandstraße, Altarmstraße, Am Sonnenhang, Resl-Ma						
Mittelaufbringung (Erträge, Einzahlungen)							
Summe Mittelaufbr.	851180	Abwasserbeseitigung BA 18 - Sanierung/Erneuerung Waldrandstraße, A	0,00	0,00	0,00	0,00	0,00
851180	Abwasserbeseitigung BA 18 - Sanierung/Erneuerung Waldrandstraße, Altarmstraße, Am Sonnenhang, Resl-Ma						
Mittelverwendung (Aufwendungen, Auszahlungen)							
1/851180-680000	Planmäßige Abschreibung	2226	10 700,00	10 700,00	10 700,00	10 700,00	10 700,00
Summe Mittelverw.	851180	Abwasserbeseitigung BA 18 - Sanierung/Erneuerung Waldrandstraße, A	10 700,00	10 700,00	10 700,00	10 700,00	10 700,00
Saldo	851180	Abwasserbeseitigung BA 18 - Sanierung/Erneuerung Waldrandstraße, A	-10 700,00	-10 700,00	-10 700,00	-10 700,00	-10 700,00
851200	Abwasserbeseitigung						
Mittelaufbringung (Erträge, Einzahlungen)							
2/851200+852100	Gebühren für Benützung	2113 12	6 500,00	7 000,00	7 000,00	7 000,00	7 000,00
Summe Mittelaufbr.	851200	Abwasserbeseitigung	6 500,00	7 000,00	7 000,00	7 000,00	7 000,00

1. Nachtragsvoranschlag 2026

Marktgemeinde Wallsee-Sindelburg

MFP - Ergebnisvoranschlag Detailnachweis

		MVAG	VC QU	VA 2026 inkl. NVA	Plan 2027	Plan 2028	Plan 2029	Plan 2030
		EH						
851200	Abwasserbeseitigung							
Mittelverwendung (Aufwendungen, Auszahlungen)								
1/851200-600000	Strom	2222	24	200,00	200,00	200,00	300,00	300,00
1/851200-612000	Instandhaltung von Kanalanlagen	2224	24	8 500,00	11 500,00	8 500,00	11 500,00	8 500,00
1/851200-752000	Beitrag an Gem. Oed-Öhling	2231	26	2 700,00	2 700,00	2 800,00	2 800,00	2 900,00
Summe Mittelverw.	851200 Abwasserbeseitigung			11 400,00	14 400,00	11 500,00	14 600,00	11 700,00
Saldo	851200 Abwasserbeseitigung			-4 900,00	-7 400,00	-4 500,00	-7 600,00	-4 700,00
851300	Abwasserbeseitigung BA 13							
Mittelaufbringung (Erträge, Einzahlungen)								
2/851300+810000	Stromlieferung	2114	13	11 000,00	11 000,00	11 000,00	11 000,00	11 000,00
2/851300+860000	Zinsenzuschüsse von KPC für Darlehen BA 13	2121	15	3 800,00	3 900,00	4 000,00	4 100,00	4 200,00
Summe Mittelaufbr.	851300 Abwasserbeseitigung BA 13			14 800,00	14 900,00	15 000,00	15 100,00	15 200,00
	851 Betriebe der Abwasserbeseitigung			732 100,00	660 700,00	636 200,00	619 500,00	601 900,00
851300	Abwasserbeseitigung BA 13							
Mittelverwendung (Aufwendungen, Auszahlungen)								
1/851300-650000	Kreditzinsen Bank	2241	25	2 100,00	1 800,00	1 500,00	1 200,00	900,00
1/851300-680000	Planmäßige Abschreibung	2226		21 300,00	21 300,00	21 300,00	10 700,00	
Summe Mittelverw.	851300 Abwasserbeseitigung BA 13			23 400,00	23 100,00	22 800,00	11 900,00	900,00
Saldo	851300 Abwasserbeseitigung BA 13			-8 600,00	-8 200,00	-7 800,00	3 200,00	14 300,00
	851 Betriebe der Abwasserbeseitigung			600 600,00	578 000,00	532 900,00	537 000,00	525 200,00
Saldo	851 Betriebe der Abwasserbeseitigung			131 500,00	82 700,00	103 300,00	82 500,00	76 700,00
852	Betriebe der Müllbeseitigung							
852000	Müllbeseitigung							
Mittelaufbringung (Erträge, Einzahlungen)								
2/852000+813000	Erträge aus der Auflösung von Investitionszuschüssen (Kapitaltransfers)	2127		600,00	600,00	600,00	600,00	600,00
2/852000+827000	Personalkostenrückerträge Verband	2116	18	300,00	300,00	300,00	300,00	300,00
2/852000+829000	Sonstige Einnahmen	2116	18	1 200,00	1 200,00	1 200,00	1 200,00	1 200,00
2/852000+862000	Verbandszuschuss	2121	15	9 800,00	9 800,00	9 800,00	9 800,00	9 800,00
Summe Mittelaufbr.	852 Betriebe der Müllbeseitigung			11 900,00	11 900,00	11 900,00	11 900,00	11 900,00

1. Nachtragsvoranschlag 2026

MFP - Ergebnisvoranschlag Detailnachweis

Marktgemeinde Wallsee-Sindelburg

	MVAG	VC	QU	EH	VA 2026 inkl. NVA	Plan 2027	Plan 2028	Plan 2029	Plan 2030
852000	Müllbeseitigung								
Mittelverwendung (Aufwendungen, Auszahlungen)									
1/852000-400000	Geringwertige Wirtschaftsgüter (GWG)	2221	23		200,00				
1/852000-565000	Mehrleistungsvergütungen	2211	20		100,00	100,00	100,00	100,00	100,00
1/852000-613000	Instandhaltung Grundstückseinr.	2224	24		1 000,00	1 000,00	1 000,00	1 000,00	1 000,00
1/852000-680000	Planmäßige Abschreibung	2226			7 000,00	7 000,00	7 000,00	7 000,00	7 000,00
1/852000-720000	Personalaufwand-Bauhofarbeiter	2225	24	*	8 200,00	8 200,00	8 200,00	8 200,00	8 200,00
1/852000-720100	Sozialversicherung-Bauhofarbeiter	2225	24	*	1 700,00	1 700,00	1 700,00	1 700,00	1 700,00
1/852000-720200	Personalkosten-Verwaltung	2225	24	*	6 600,00	6 600,00	6 600,00	6 600,00	6 600,00
1/852000-720300	Sachaufwand-Verwaltung	2225	24	*	100,00	100,00	100,00	100,00	100,00
1/852000-720500	FBAF Bauhofarbeiter	2225	24	*	400,00	400,00	400,00	400,00	400,00
1/852000-724000	Diäten, Reisegebühren	2225	24		100,00	100,00	100,00	100,00	100,00
1/852000-729000	Sonstige Ausgaben	2225	24		5 400,00	4 500,00	4 500,00	4 500,00	4 500,00
Summe Mittelverw.	852	Betriebe der Müllbeseitigung			30 800,00	29 700,00	29 700,00	29 700,00	29 700,00
Saldo	852	Betriebe der Müllbeseitigung			-18 900,00	-17 800,00	-17 800,00	-17 800,00	-17 800,00
853	Betriebe für die Errichtung und Verwaltung von Wohn- und Geschäftsgebäuden								
853000	Wohn- und Geschäfts- gebäude								
Mittelaufbringung (Erträge, Einzahlungen)									
2/853000+852000	Gebühren für Benützung Imker	2113	12		100,00	100,00	100,00	100,00	100,00
Summe Mittelaufbr.	853	Betriebe für die Errichtung und Verwaltung von Wohn- und Geschäftsg			100,00	100,00	100,00	100,00	100,00
853000	Wohn- und Geschäfts- gebäude								
Mittelverwendung (Aufwendungen, Auszahlungen)									
1/853000-614000	Instandhaltung	2224	24		300,00	300,00	300,00	300,00	300,00
Summe Mittelverw.	853	Betriebe für die Errichtung und Verwaltung von Wohn- und Geschäftsg			300,00	300,00	300,00	300,00	300,00
Saldo	853	Betriebe für die Errichtung und Verwaltung von Wohn- und Geschäftsg			-200,00	-200,00	-200,00	-200,00	-200,00
859	Sonstige Betriebe mit marktbestimmter Tätigkeit								
859000	Breitbandinternet								
Mittelaufbringung (Erträge, Einzahlungen)									
Summe Mittelaufbr.	859	Sonstige Betriebe mit marktbestimmter Tätigkeit			0,00	0,00	0,00	0,00	0,00
	85	Betriebe mit marktbestimmter Tätigkeit			923 200,00	865 100,00	840 300,00	822 700,00	804 100,00
	8	Dienstleistungen			1 807 000,00	1 616 700,00	1 516 000,00	1 062 700,00	1 044 800,00

1. Nachtragsvoranschlag 2026

MFP - Ergebnisvoranschlag Detailnachweis

Marktgemeinde Wallsee-Sindelburg

		MVAG	VC	QU	VA 2026 inkl. NVA	Plan 2027	Plan 2028	Plan 2029	Plan 2030
		EH							
859000	Breitbandinternet								
Mittelverwendung (Aufwendungen, Auszahlungen)									
1/859000-600000	Stromkosten - Ortszentrale	2222	24		1 800,00	1 800,00	1 900,00	1 900,00	2 000,00
Summe Mittelverw.	859 Sonstige Betriebe mit marktbestimmter Tätigkeit				1 800,00	1 800,00	1 900,00	1 900,00	2 000,00
	85 Betriebe mit marktbestimmter Tätigkeit				854 200,00	804 300,00	753 900,00	751 800,00	726 000,00
	8 Dienstleistungen				1 973 800,00	1 639 400,00	1 520 400,00	1 254 700,00	1 235 700,00
Saldo	859 Sonstige Betriebe mit marktbestimmter Tätigkeit				-1 800,00	-1 800,00	-1 900,00	-1 900,00	-2 000,00
	85 Betriebe mit marktbestimmter Tätigkeit				69 000,00	60 800,00	86 400,00	70 900,00	78 100,00
	8 Dienstleistungen				-166 800,00	-22 700,00	-4 400,00	-192 000,00	-190 900,00

1. Nachtragsvoranschlag 2026

MFP - Ergebnisvoranschlag Detailnachweis

Marktgemeinde Wallsee-Sindelburg

	MVAG	VC	QU	EH	VA 2026 inkl. NVA	Plan 2027	Plan 2028	Plan 2029	Plan 2030
9 Finanzwirtschaft									
90	Gesonderte Verwaltung								
900	Gesonderte Verwaltung								
900000	Gesonderte Verwaltung								
Mittelaufbringung (Erträge, Einzahlungen)									
2/900000+867000	Jagd- und Fischereiabgaben (Gemeindeanteile)	2124	16		100,00	100,00	100,00	100,00	100,00
Summe Mittelaufbr.	900	Gesonderte Verwaltung			100,00	100,00	100,00	100,00	100,00
	90	Gesonderte Verwaltung			100,00	100,00	100,00	100,00	100,00
900000	Gesonderte Verwaltung								
Mittelverwendung (Aufwendungen, Auszahlungen)									
Summe Mittelverw.	900	Gesonderte Verwaltung			0,00	0,00	0,00	0,00	0,00
	90	Gesonderte Verwaltung			0,00	0,00	0,00	0,00	0,00
Saldo	900	Gesonderte Verwaltung			100,00	100,00	100,00	100,00	100,00
	90	Gesonderte Verwaltung			100,00	100,00	100,00	100,00	100,00
91	Kapitalvermögen und Stiftungen ohne eigene Rechtspersönlichkeit								
910	Geldverkehr								
910000	Geldverkehr								
Mittelaufbringung (Erträge, Einzahlungen)									
2/910000+823000	Zinsen der Giro- und Spargirokonten	2131	14		200,00	200,00	200,00	200,00	200,00
Summe Mittelaufbr.	910	Geldverkehr			200,00	200,00	200,00	200,00	200,00
910000	Geldverkehr								
Mittelverwendung (Aufwendungen, Auszahlungen)									
1/910000-650000	Zinsen für Kassenkredit	2241	25		100,00	100,00	100,00	100,00	100,00
1/910000-659000	Geldverkehrsspesen	2244	24		2 500,00	2 500,00	2 500,00	2 500,00	2 500,00
1/910000-710000	Kapitalertragssteuer	2225	24		100,00	100,00	100,00	100,00	100,00
Summe Mittelverw.	910	Geldverkehr			2 700,00	2 700,00	2 700,00	2 700,00	2 700,00
Saldo	910	Geldverkehr			-2 500,00	-2 500,00	-2 500,00	-2 500,00	-2 500,00
912	Rücklagen (soweit nicht aufteilbar)								
912000	Rücklagen								
Mittelaufbringung (Erträge, Einzahlungen)									
2/912000+823000	sonstige Zinserträge - Anlagenkonto	2131	14		5 000,00	2 000,00	2 000,00	2 000,00	2 000,00
2/912000+895001	Entnahmen von allgemeinen Haushaltsrücklagen	2301			66 500,00	372 200,00	104 000,00		
Summe Mittelaufbr.	912	Rücklagen (soweit nicht aufteilbar)			71 500,00	374 200,00	106 000,00	2 000,00	2 000,00

1. Nachtragsvoranschlag 2026

MFP - Ergebnisvoranschlag Detailnachweis

Marktgemeinde Wallsee-Sindelburg

		MVAG	VC QU	VA 2026 inkl. NVA	Plan 2027	Plan 2028	Plan 2029	Plan 2030
		EH						
912000	Rücklagen							
Mittelverwendung (Aufwendungen, Auszahlungen)								
1/912000-659000	Geldverkehrsspesen	2244	24	600,00	600,00	600,00	600,00	600,00
1/912000-670000	Versicherungen-allg.Rücklage (Abfertigungsvers.)	2222	24	1 600,00	1 600,00	1 600,00	1 600,00	1 700,00
1/912000-710000	Kapitalertragssteuer	2225	24	2 000,00	500,00	500,00	500,00	500,00
Summe Mittelverw.	912 Rücklagen (soweit nicht aufteilbar)			4 200,00	2 700,00	2 700,00	2 700,00	2 800,00
Saldo	912 Rücklagen (soweit nicht aufteilbar)			67 300,00	371 500,00	103 300,00	-700,00	-800,00
914	Beteiligungen							
914000	Beteiligungen KG und Wirtschaftsraum Amstetten GmbH							
Mittelaufbringung (Erträge, Einzahlungen)								
Summe Mittelaufbr.	914000 Beteiligungen KG und Wirtschaftsraum Amstetten GmbH			0,00	0,00	0,00	0,00	0,00
	914 Beteiligungen			0,00	0,00	0,00	0,00	0,00
	91 Kapitalvermögen und Stiftungen ohne eigene Rechtspersönlichkeit			71 700,00	374 400,00	106 200,00	2 200,00	2 200,00
914000	Beteiligungen KG und Wirtschaftsraum Amstetten GmbH							
Mittelverwendung (Aufwendungen, Auszahlungen)								
1/914000-650000	Kameraler Zuschuss - Fremdfinanzierungszinsen WRA GmbH	2241	25	10 000,00	5 000,00	2 000,00	2 000,00	2 000,00
1/914000-781000	Kostenbeiträge für Leistungen - Wirtschaftsraum Amstetten GmbH	2232	27	2 500,00	2 500,00	2 500,00	2 500,00	2 500,00
Summe Mittelverw.	914000 Beteiligungen KG und Wirtschaftsraum Amstetten GmbH			12 500,00	7 500,00	4 500,00	4 500,00	4 500,00
Saldo	914000 Beteiligungen KG und Wirtschaftsraum Amstetten GmbH			-12 500,00	-7 500,00	-4 500,00	-4 500,00	-4 500,00
	914 Beteiligungen			12 500,00	7 500,00	4 500,00	4 500,00	4 500,00
	91 Kapitalvermögen und Stiftungen ohne eigene Rechtspersönlichkeit			19 400,00	12 900,00	9 900,00	9 900,00	10 000,00
Saldo	914 Beteiligungen			-12 500,00	-7 500,00	-4 500,00	-4 500,00	-4 500,00
	91 Kapitalvermögen und Stiftungen ohne eigene Rechtspersönlichkeit			52 300,00	361 500,00	96 300,00	-7 700,00	-7 800,00

1. Nachtragsvoranschlag 2026

Marktgemeinde Wallsee-Sindelburg

MFP - Ergebnisvoranschlag Detailnachweis

	MVAG	VC	QU	EH	VA 2026 inkl. NVA	Plan 2027	Plan 2028	Plan 2029	Plan 2030
92	Öffentliche Abgaben								
920	Ausschließliche Gemeindeabgaben								
920000	Ausschließliche Gemeindeabgaben								
Mittelaufbringung (Erträge, Einzahlungen)									
2/920000+830000	Grundsteuer A	2111	10		16 900,00	16 900,00	16 900,00	16 900,00	16 900,00
2/920000+831000	Grundsteuer B	2111	10		146 400,00	146 400,00	146 400,00	146 400,00	146 400,00
2/920000+833000	Kommunalsteuer	2111	10		320 900,00	320 900,00	320 900,00	320 900,00	320 900,00
2/920000+837000	Lustbarkeitsabgabe	2111	10		400,00	400,00	400,00	400,00	400,00
2/920000+838000	Hundeabgabe	2111	10		3 000,00	3 000,00	3 000,00	3 000,00	3 000,00
2/920000+841000	Gebrauchsabgabe	2111	10		28 700,00	29 000,00	29 000,00	29 000,00	29 000,00
2/920000+849000	Nebenansprüche (Mahngebühren, Säumniszuschläge)	2111	10		100,00	100,00	100,00	100,00	100,00
2/920000+850000	Aufschließungsabgaben	2111	10		158 800,00	166 700,00	144 700,00	55 300,00	65 000,00
2/920000+856000	Gemeindeverwaltungsabgaben	2111	10		8 200,00	8 200,00	8 200,00	8 200,00	8 200,00
2/920000+856100	Verwaltungsabgaben Standesamt	2111	10		1 200,00	1 200,00	1 200,00	1 200,00	1 200,00
2/920000+856300	Totenbeschauggebühren	2111	10		7 500,00	7 500,00	7 500,00	7 500,00	7 500,00
2/920000+857000	Kommissionsgebühren	2111	10		2 800,00	2 500,00	2 500,00	2 500,00	2 500,00
Summe Mittelaufbr.	920 Ausschließliche Gemeindeabgaben				694 900,00	702 800,00	680 800,00	591 400,00	601 100,00
920000	Ausschließliche Gemeindeabgaben								
Mittelverwendung (Aufwendungen, Auszahlungen)									
1/920000-752000	Kosten der Abgabeneinhebung	2231	26		7 100,00	7 100,00	7 100,00	7 100,00	7 100,00
Summe Mittelverw.	920 Ausschließliche Gemeindeabgaben				7 100,00	7 100,00	7 100,00	7 100,00	7 100,00
Saldo	920 Ausschließliche Gemeindeabgaben				687 800,00	695 700,00	673 700,00	584 300,00	594 000,00
921	Zwischen Ländern und Gemeinden geteilte Abgaben								
921000	Zwischen Ländern und Gemeinden geteilte Abgaben								
Mittelaufbringung (Erträge, Einzahlungen)									
2/921000+834000	Nächtigungstaxe	2111	10		13 300,00	9 700,00	10 400,00	10 400,00	10 400,00
2/921000+861000	Transfers vom Land NÖ	2121	15		3 000,00	2 000,00	1 000,00		
Summe Mittelaufbr.	921 Zwischen Ländern und Gemeinden geteilte Abgaben				16 300,00	11 700,00	11 400,00	10 400,00	10 400,00
921000	Zwischen Ländern und Gemeinden geteilte Abgaben								
Mittelverwendung (Aufwendungen, Auszahlungen)									
Summe Mittelverw.	921 Zwischen Ländern und Gemeinden geteilte Abgaben				0,00	0,00	0,00	0,00	0,00
Saldo	921 Zwischen Ländern und Gemeinden geteilte Abgaben				16 300,00	11 700,00	11 400,00	10 400,00	10 400,00

1. Nachtragsvoranschlag 2026

MFP - Ergebnisvoranschlag Detailnachweis

Marktgemeinde Wallsee-Sindelburg

		MVAG	VC QU	VA 2026 inkl. NVA	Plan 2027	Plan 2028	Plan 2029	Plan 2030
		EH						
925	Ertragsanteile an gemeinschaftlichen Bundesabgaben							
925000	Ertragsanteile							
	Mittelaufbringung (Erträge, Einzahlungen)							
2/925000+859400	Abgestufter Bevölkerungsschlüssel	2112	11	2 361 000,00	2 408 200,00	2 456 400,00	2 505 500,00	2 555 600,00
Summe Mittelaufbr.	925 Ertragsanteile an gemeinschaftlichen Bundesabgaben			2 361 000,00	2 408 200,00	2 456 400,00	2 505 500,00	2 555 600,00
	92 Öffentliche Abgaben			3 072 200,00	3 122 700,00	3 148 600,00	3 107 300,00	3 167 100,00
925000	Ertragsanteile							
	Mittelverwendung (Aufwendungen, Auszahlungen)							
Summe Mittelverw.	925 Ertragsanteile an gemeinschaftlichen Bundesabgaben			0,00	0,00	0,00	0,00	0,00
	92 Öffentliche Abgaben			7 100,00	7 100,00	7 100,00	7 100,00	7 100,00
Saldo	925 Ertragsanteile an gemeinschaftlichen Bundesabgaben			2 361 000,00	2 408 200,00	2 456 400,00	2 505 500,00	2 555 600,00
	92 Öffentliche Abgaben			3 065 100,00	3 115 600,00	3 141 500,00	3 100 200,00	3 160 000,00
94	Finanzzuweisungen und Zuschüsse							
940	Bedarfszuweisungen							
940000	Bedarfszuweisungen							
	Mittelaufbringung (Erträge, Einzahlungen)							
2/940000+861000	Strukturhilfe (BZI)	2121	15	186 700,00	186 700,00	186 700,00	186 700,00	186 700,00
Summe Mittelaufbr.	940 Bedarfszuweisungen			186 700,00	186 700,00	186 700,00	186 700,00	186 700,00
940000	Bedarfszuweisungen							
	Mittelverwendung (Aufwendungen, Auszahlungen)							
Summe Mittelverw.	940 Bedarfszuweisungen			0,00	0,00	0,00	0,00	0,00
Saldo	940 Bedarfszuweisungen			186 700,00	186 700,00	186 700,00	186 700,00	186 700,00
941	Sonstige Finanzzuweisungen nach dem FAG							
941000	Sonstige Finanzzuweisungen nach dem FAG							
	Mittelaufbringung (Erträge, Einzahlungen)							
2/941000+860000	Finanzzuweisungen des Bundes	2121	15	130 600,00	130 600,00	130 600,00	130 600,00	130 600,00
Summe Mittelaufbr.	941 Sonstige Finanzzuweisungen nach dem FAG			130 600,00	130 600,00	130 600,00	130 600,00	130 600,00
941000	Sonstige Finanzzuweisungen nach dem FAG							
	Mittelverwendung (Aufwendungen, Auszahlungen)							
Summe Mittelverw.	941 Sonstige Finanzzuweisungen nach dem FAG			0,00	0,00	0,00	0,00	0,00
Saldo	941 Sonstige Finanzzuweisungen nach dem FAG			130 600,00	130 600,00	130 600,00	130 600,00	130 600,00

1. Nachtragsvoranschlag 2026

MFP - Ergebnisvoranschlag Detailnachweis

Marktgemeinde Wallsee-Sindelburg

		MVAG	VC QU	VA 2026 inkl. NVA	Plan 2027	Plan 2028	Plan 2029	Plan 2030
		EH						
944	Zuschüsse nach dem Katastrophenfondsgesetz							
944000	Zuschüsse nach dem Katastrophen- fondsgesetz							
Mittelaufbringung (Erträge, Einzahlungen)								
2/944000+861000	Landeszuschüsse	2121	15	5 000,00				
Summe Mittelaufbr.	944 Zuschüsse nach dem Katastrophenfondsgesetz			5 000,00	0,00	0,00	0,00	0,00
	94 Finanzausweisungen und Zuschüsse			322 300,00	317 300,00	317 300,00	317 300,00	317 300,00
944000	Zuschüsse nach dem Katastrophen- fondsgesetz							
Mittelverwendung (Aufwendungen, Auszahlungen)								
Summe Mittelverw.	944 Zuschüsse nach dem Katastrophenfondsgesetz			0,00	0,00	0,00	0,00	0,00
	94 Finanzausweisungen und Zuschüsse			0,00	0,00	0,00	0,00	0,00
Saldo	944 Zuschüsse nach dem Katastrophenfondsgesetz			5 000,00	0,00	0,00	0,00	0,00
	94 Finanzausweisungen und Zuschüsse			322 300,00	317 300,00	317 300,00	317 300,00	317 300,00
98	Haushaltsausgleich							
980	Verrechnung zwischen operativer Gebarung und Projekten							
980000	Verrechnung zwischen operativer Gebarung und Projekten							
Mittelaufbringung (Erträge, Einzahlungen)								
Summe Mittelaufbr.	980 Verrechnung zwischen operativer Gebarung und Projekten			0,00	0,00	0,00	0,00	0,00
	98 Haushaltsausgleich			0,00	0,00	0,00	0,00	0,00
980000	Verrechnung zwischen operativer Gebarung und Projekten							
Mittelverwendung (Aufwendungen, Auszahlungen)								
1/980000-799000	Zuweisungen an Verrechnungsrücklagen zwischen operativer Gebarung und Projekten	2225				18 000,00	18 000,00	18 000,00
Summe Mittelverw.	980 Verrechnung zwischen operativer Gebarung und Projekten			0,00	0,00	18 000,00	18 000,00	18 000,00
	98 Haushaltsausgleich			0,00	0,00	18 000,00	18 000,00	18 000,00
Saldo	980 Verrechnung zwischen operativer Gebarung und Projekten			0,00	0,00	-18 000,00	-18 000,00	-18 000,00
	98 Haushaltsausgleich			0,00	0,00	-18 000,00	-18 000,00	-18 000,00
99	Jahresergebnis, Übergabe und Übernahme des Jahresergebnisses, Abwicklung der Vorjahre							
990	Überschüsse und Abgänge (soweit nicht zugeordnet)							
990000	Überschüsse und Abgänge							
Mittelaufbringung (Erträge, Einzahlungen)								
2/990000+895077	Entnahmen von allgemeinen Haushaltsrücklagen	2301		386 500,00				
Summe Mittelaufbr.	990 Überschüsse und Abgänge (soweit nicht zugeordnet)			386 500,00	0,00	0,00	0,00	0,00
	99 Jahresergebnis, Übergabe und Übernahme des Jahresergebnisses, Abwicklung der Vorjahre			386 500,00	0,00	0,00	0,00	0,00
	9 Finanzwirtschaft			3 852 800,00	3 814 500,00	3 572 200,00	3 426 900,00	3 486 700,00

1. Nachtragsvoranschlag 2026

Marktgemeinde Wallsee-Sindelburg

MFP - Ergebnisvoranschlag Detailnachweis

	MVAG	VC QU	VA 2026 inkl. NVA	Plan 2027	Plan 2028	Plan 2029	Plan 2030
	EH						
990000	Überschüsse und Abgänge						
Mittelverwendung (Aufwendungen, Auszahlungen)							
Summe Mittelverw.	990	Überschüsse und Abgänge (soweit nicht zugeordnet)	0,00	0,00	0,00	0,00	0,00
	99	Jahresergebnis, Übergabe und Übernahme des Jahresergebnisses, Ab	0,00	0,00	0,00	0,00	0,00
	9	Finanzwirtschaft	26 500,00	20 000,00	35 000,00	35 000,00	35 100,00
Saldo	990	Überschüsse und Abgänge (soweit nicht zugeordnet)	386 500,00	0,00	0,00	0,00	0,00
	99	Jahresergebnis, Übergabe und Übernahme des Jahresergebnisses, Ab	386 500,00	0,00	0,00	0,00	0,00
	9	Finanzwirtschaft	3 826 300,00	3 794 500,00	3 537 200,00	3 391 900,00	3 451 600,00
Gesamtsumme Mittelaufbringung			7 877 800,00	6 692 000,00	5 893 600,00	5 223 900,00	5 216 400,00
Gesamtsumme Mittelverwendung			7 239 800,00	6 067 000,00	6 005 900,00	5 799 300,00	5 935 200,00
Gesamtsaldo			638 000,00	625 000,00	-112 300,00	-575 400,00	-718 800,00

MFP - Finanzierungsvoranschlag Detailnachweis

		MVAG	VC QU	VA 2026 inkl. NVA	Plan 2027	Plan 2028	Plan 2029	Plan 2030
		FH						
0 Vertretungskörper und allgemeine Verwaltung								
00	Gewählte Gemeindeorgane							
000	Gewählte Gemeindeorgane							
000000	Gewählte Gemeinde- organe							
Mittelaufbringung (Erträge, Einzahlungen)								
2/000000+865000	Laufende Transferzahlungen von Versicherungen	3122	16	1 700,00	1 700,00	1 700,00	1 700,00	1 700,00
Summe Mittelaufbr.	000 Gewählte Gemeindeorgane			1 700,00	1 700,00	1 700,00	1 700,00	1 700,00
	00 Gewählte Gemeindeorgane			1 700,00	1 700,00	1 700,00	1 700,00	1 700,00
000000	Gewählte Gemeinde- organe							
Mittelverwendung (Aufwendungen, Auszahlungen)								
1/000000-582000	DGB-Sozialversicherung	3212	20	12 200,00	12 400,00	12 600,00	12 800,00	13 000,00
1/000000-631000	Telekommunikations- dienste	3222	24	1 000,00	1 000,00	1 000,00	1 000,00	1 000,00
1/000000-670000	Versicherungen	3222	24	800,00	800,00	800,00	800,00	800,00
1/000000-721000	Bezüge der Organe	3225	22	138 300,00	141 100,00	143 200,00	145 400,00	147 600,00
1/000000-723000	Amtspauschalien und Repräsentationsausgaben	3225	24	1 500,00	1 500,00	1 500,00	1 500,00	1 500,00
1/000000-724000	Diäten, Reisegebühren	3225	24	1 000,00	1 000,00	1 000,00	1 000,00	1 000,00
1/000000-757000	Schulung der Gemeinde- funktionäre	3234	27	4 000,00	4 000,00	4 300,00	4 300,00	4 300,00
1/000000-760000	Pensionen und sonstige Ruhebezüge	3234	21	25 000,00	25 500,00	25 900,00	26 300,00	26 700,00
Summe Mittelverw.	000 Gewählte Gemeindeorgane			183 800,00	187 300,00	190 300,00	193 100,00	195 900,00
	00 Gewählte Gemeindeorgane			183 800,00	187 300,00	190 300,00	193 100,00	195 900,00
Saldo	000 Gewählte Gemeindeorgane			-182 100,00	-185 600,00	-188 600,00	-191 400,00	-194 200,00
	00 Gewählte Gemeindeorgane			-182 100,00	-185 600,00	-188 600,00	-191 400,00	-194 200,00

1. Nachtragsvoranschlag 2026

Marktgemeinde Wallsee-Sindelburg

MFP - Finanzierungsvoranschlag Detailnachweis

		MVAG	VC QU		VA 2026 inkl. NVA	Plan 2027	Plan 2028	Plan 2029	Plan 2030
		FH							
01	Hauptverwaltung								
010	Zentralamt								
010000	Gemeindeamt								
Mittelaufbringung (Erträge, Einzahlungen)									
2/010000+816000	Porto- und Telefongebührenersätze	3114	13		100,00	100,00	100,00	100,00	100,00
2/010000+816100	Rückersätze für Fotokopien	3114	13		200,00	200,00	200,00	200,00	200,00
2/010000+816200	Verwaltungskosten KG von HSG und VS	3114	13		10 800,00	10 800,00	10 800,00	10 800,00	10 800,00
2/010000+816210	Verwaltungskosten KG von Donaueberg	3114	13		3 200,00	3 200,00	3 200,00	3 200,00	3 200,00
2/010000+816300	Rückersätze - Personalkosten der Verwaltung von Müll, Wasser, Kanal	3114	13	*	28 500,00	28 500,00	28 500,00	28 500,00	28 500,00
2/010000+828000	Rückersätze von Ausgaben	3116	18		2 600,00	2 600,00	2 600,00	2 600,00	2 600,00
2/010000+828200	Rückersätze-Sachaufwand Müll,Wasser,Kanal	3116	18	*	500,00	500,00	500,00	500,00	500,00
2/010000+828300	Rückersatz von Ausgaben f. Lautsprecheranlage, Beamer, etc.	3116	18		100,00	100,00	100,00	100,00	100,00
2/010000+829000	Sonst. Einnahmen, Litfaßsäule, etc.	3116	18		400,00	400,00	400,00	400,00	400,00
2/010000+852000	Benützung der Schulküche	3113	12		4 000,00	4 000,00	4 000,00	4 000,00	4 000,00
2/010000+861000	Transfers von Land NÖ - Ökomanagement	3121			900,00				
Summe Mittelaufbr.	010 Zentralamt				51 300,00	50 400,00	50 400,00	50 400,00	50 400,00

1. Nachtragsvoranschlag 2026

MFP - Finanzierungsvoranschlag Detailnachweis

Marktgemeinde Wallsee-Sindelburg

		MVAG VC QU	VA 2026 inkl. NVA	Plan 2027	Plan 2028	Plan 2029	Plan 2030
		FH					
010000	Gemeindeamt						
Mittelverwendung (Aufwendungen, Auszahlungen)							
1/010000-042000	Amtsausstattung	3415 2 41	6 000,00	5 000,00	5 000,00	7 500,00	4 000,00
1/010000-070000	Softwarelizenzen	3411 2 42	6 800,00	3 800,00	7 700,00	1 500,00	19 600,00
1/010000-400000	geringw. Wirtschaftsgüter	3221 23	2 900,00	1 000,00	1 400,00	1 000,00	1 800,00
1/010000-400100	Dienstbekleidung	3221 23	1 700,00	200,00	200,00	200,00	200,00
1/010000-456000	Schreib-, Zeichen- und sonstige Büromittel	3221 23	3 500,00	3 500,00	3 500,00	3 500,00	3 500,00
1/010000-457000	Druckwerke	3221 23	2 000,00	1 000,00	1 000,00	1 000,00	1 000,00
1/010000-459000	Sonstige Verbrauchsgüter - Kopien	3221 23	6 000,00	6 000,00	6 000,00	6 000,00	6 000,00
1/010000-510000	Bezüge für VB Besoldungsgruppe I	3211 20	253 400,00	258 500,00	262 400,00	266 300,00	270 300,00
1/010000-565000	Mehrleistungsvergütungen	3211 20	15 300,00	15 600,00	15 800,00	16 000,00	16 200,00
1/010000-569000	Fehlgeldentschädigung	3211 20	2 200,00	2 200,00	2 300,00	2 300,00	2 400,00
1/010000-580000	DGB Ausgleichsfonds FB	3212 20	10 200,00	10 400,00	10 600,00	10 800,00	11 000,00
1/010000-582000	DGB Sozialversicherung	3212 20	58 500,00	59 700,00	60 600,00	61 500,00	62 400,00
1/010000-616000	Instandh. v. Maschinen und maschin. Anlagen. Kopierer, Virenschutz	3224 24	2 100,00	1 000,00	1 000,00	1 000,00	1 000,00
1/010000-630000	Postdienste	3222 24	3 500,00	3 500,00	3 500,00	3 500,00	3 500,00
1/010000-631000	Telekommunikationsdienste	3222 24	1 200,00	1 200,00	1 200,00	1 200,00	1 200,00
1/010000-631100	Internet Homepage	3222 24	8 100,00	4 700,00	3 700,00	3 700,00	3 700,00
1/010000-640200	Beratungskosten	3222 24	8 000,00	7 000,00	7 000,00	7 000,00	7 000,00
1/010000-670000	Versicherungen	3222 24	4 300,00	4 300,00	4 400,00	4 400,00	4 400,00
1/010000-691000	Schadensersatzzahlungen	3225	900,00				
1/010000-700000	Mietaufwand - Kopierer	3223 24	3 600,00	3 600,00	3 600,00	3 600,00	3 600,00
1/010000-700100	Software - Anmietung	3223 24	1 400,00	1 400,00	1 400,00	1 400,00	1 400,00
1/010000-724000	Reisegebühren	3225 24	3 700,00	2 500,00	2 500,00	2 500,00	2 500,00
1/010000-728000	Kosten DCE Lohn + Wartung Software Gemdat	3225 24	26 500,00	27 300,00	27 800,00	28 300,00	28 800,00
1/010000-728100	Entgelte für sonstige Leistungen - Datenschutzbeauftragter	3225 24	600,00	600,00	17 100,00	600,00	600,00
1/010000-729000	Sonstige Ausgaben	3225 24	4 100,00	1 300,00	2 500,00	1 300,00	2 500,00
Summe Mittelverw.	010 Zentralamt		436 500,00	425 300,00	452 200,00	436 100,00	458 600,00
Saldo	010 Zentralamt		-385 200,00	-374 900,00	-401 800,00	-385 700,00	-408 200,00
019	Repräsentation						
019000	Repräsentation						
Mittelaufbringung (Erträge, Einzahlungen)							
Summe Mittelaufbr.	019 Repräsentation		0,00	0,00	0,00	0,00	0,00
	01 Hauptverwaltung		51 300,00	50 400,00	50 400,00	50 400,00	50 400,00

1. Nachtragsvoranschlag 2026

MFP - Finanzierungsvoranschlag Detailnachweis

Marktgemeinde Wallsee-Sindelburg

		MVAG	VC QU	VA 2026 inkl. NVA	Plan 2027	Plan 2028	Plan 2029	Plan 2030
		FH						
019000	Repräsentation							
Mittelverwendung (Aufwendungen, Auszahlungen)								
1/019000-723000	Repräsentationsausgaben	3225	24	3 600,00	3 100,00	3 100,00	3 100,00	4 100,00
1/019000-723100	Weihnachtsgeschenke	3225	24	3 000,00	1 000,00	1 500,00	1 000,00	1 500,00
Summe Mittelverw.	019 Repräsentation			6 600,00	4 100,00	4 600,00	4 100,00	5 600,00
	01 Hauptverwaltung			443 100,00	429 400,00	456 800,00	440 200,00	464 200,00
Saldo	019 Repräsentation			-6 600,00	-4 100,00	-4 600,00	-4 100,00	-5 600,00
	01 Hauptverwaltung			-391 800,00	-379 000,00	-406 400,00	-389 800,00	-413 800,00
02	Hauptverwaltung							
021	Statistisches Amt							
021000	Statistik							
Mittelaufbringung (Erträge, Einzahlungen)								
2/021000+816000	Ersätze für statistische Erhebungen	3114	13	100,00	100,00	100,00	100,00	100,00
Summe Mittelaufbr.	021 Statistisches Amt			100,00	100,00	100,00	100,00	100,00
021000	Statistik							
Mittelverwendung (Aufwendungen, Auszahlungen)								
Summe Mittelverw.	021 Statistisches Amt			0,00	0,00	0,00	0,00	0,00
Saldo	021 Statistisches Amt			100,00	100,00	100,00	100,00	100,00
022	Standesamt							
022000	Standesamt							
Mittelaufbringung (Erträge, Einzahlungen)								
Summe Mittelaufbr.	022 Standesamt			0,00	0,00	0,00	0,00	0,00
022000	Standesamt							
Mittelverwendung (Aufwendungen, Auszahlungen)								
1/022000-400100	Dienstbekleidung	3221	23	800,00	800,00	900,00	900,00	900,00
1/022000-457000	Druckwerke	3221	23	400,00	400,00	400,00	400,00	400,00
1/022000-580000	DGB Ausgleichsfonds FB	3212	20	100,00	100,00	100,00	100,00	100,00
1/022000-582000	DGB-Sozialversicherung	3212	20	100,00	100,00	100,00	100,00	100,00
1/022000-726000	Mitgliedsbeiträge	3225	24	200,00	200,00	200,00	200,00	200,00
Summe Mittelverw.	022 Standesamt			1 600,00	1 600,00	1 700,00	1 700,00	1 700,00
Saldo	022 Standesamt			-1 600,00	-1 600,00	-1 700,00	-1 700,00	-1 700,00

1. Nachtragsvoranschlag 2026

MFP - Finanzierungsvoranschlag Detailnachweis

Marktgemeinde Wallsee-Sindelburg

		MVAG	VC QU	VA 2026 inkl. NVA	Plan 2027	Plan 2028	Plan 2029	Plan 2030
		FH						
023	Einwohneramt							
023000	Einwohneramt							
Mittelaufbringung (Erträge, Einzahlungen)								
2/023000+828000	Drucksortenrückersätze	3116	18	300,00	300,00	300,00	300,00	300,00
Summe Mittelaufbr.	023 Einwohneramt			300,00	300,00	300,00	300,00	300,00
023000	Einwohneramt							
Mittelverwendung (Aufwendungen, Auszahlungen)								
1/023000-070000	Softwarelizenzen	3411	2			1 800,00		
1/023000-457000	Druckwerke	3221	23	400,00	400,00	400,00	400,00	400,00
1/023000-728000	EDV Kosten Meldeamt	3225	24	2 300,00	2 300,00	5 500,00	5 500,00	5 500,00
Summe Mittelverw.	023 Einwohneramt			2 700,00	2 700,00	7 700,00	5 900,00	5 900,00
Saldo	023 Einwohneramt			-2 400,00	-2 400,00	-7 400,00	-5 600,00	-5 600,00
024	Wahlamt							
024000	Wahlamt							
Mittelaufbringung (Erträge, Einzahlungen)								
2/024000+816000	Rückersätze	3114	13	1 300,00		3 500,00	3 500,00	3 500,00
Summe Mittelaufbr.	024 Wahlamt			1 300,00	0,00	3 500,00	3 500,00	3 500,00
024000	Wahlamt							
Mittelverwendung (Aufwendungen, Auszahlungen)								
1/024000-728000	Durchführung der Wahlen	3225	24			16 000,00	16 000,00	9 700,00
1/024000-728100	Durchführung der Volksbegehren	3225	24	600,00	600,00	600,00	600,00	600,00
Summe Mittelverw.	024 Wahlamt			600,00	600,00	16 600,00	16 600,00	10 300,00
Saldo	024 Wahlamt			700,00	-600,00	-13 100,00	-13 100,00	-6 800,00
025	Staatsbürgerschaft							
025000	Staatsbürgerschafts- evidenz							
Mittelaufbringung (Erträge, Einzahlungen)								
2/025000+861000	Transfers von Land NÖ	3121	15	500,00	400,00	400,00	400,00	400,00
Summe Mittelaufbr.	025 Staatsbürgerschaft			500,00	400,00	400,00	400,00	400,00
025000	Staatsbürgerschafts- evidenz							
Mittelverwendung (Aufwendungen, Auszahlungen)								
1/025000-457000	Druckwerke	3221	23	100,00	100,00	100,00	100,00	100,00
Summe Mittelverw.	025 Staatsbürgerschaft			100,00	100,00	100,00	100,00	100,00
Saldo	025 Staatsbürgerschaft			400,00	300,00	300,00	300,00	300,00

1. Nachtragsvoranschlag 2026

MFP - Finanzierungsvoranschlag Detailnachweis

Marktgemeinde Wallsee-Sindelburg

		MVAG	VC	QU	VA 2026 inkl. NVA	Plan 2027	Plan 2028	Plan 2029	Plan 2030
		FH							
029	Amtsgebäude								
029000	Amtsgebäude								
Mittelaufbringung (Erträge, Einzahlungen)									
2/029000+828000	Rückersätze von Ausgaben	3116	18		5 000,00	300,00	300,00	300,00	300,00
Summe Mittelaufbr.	029 Amtsggebäude				5 000,00	300,00	300,00	300,00	300,00
	02 Hauptverwaltung				7 200,00	1 100,00	4 600,00	4 600,00	4 600,00
029000	Amtsgebäude								
Mittelverwendung (Aufwendungen, Auszahlungen)									
1/029000-042000	Amtsausstattung	3415	2	41	1 400,00	10 000,00	1 000,00	1 000,00	1 000,00
1/029000-400000	geringw. Amtsausstattung	3221	23		1 200,00	1 000,00	1 000,00	1 000,00	1 000,00
1/029000-400100	Dienstbekleidung	3221	23		100,00	100,00	100,00	100,00	100,00
1/029000-454000	Reinigungsmittel	3221	23		700,00	700,00	700,00	700,00	700,00
1/029000-511000	Bezüge VB	3211	20		8 900,00	9 100,00	9 200,00	9 300,00	9 400,00
1/029000-523000	Arbeiter nicht ganzjähr.beschäftigt	3211	20		2 100,00	2 100,00	2 300,00	2 400,00	2 500,00
1/029000-566000	Zuwendungen aus Anlass von Dienstjubiläen	3212						300,00	
1/029000-580000	DGB Ausgleichsfonds FB	3212	20		500,00	500,00	500,00	500,00	500,00
1/029000-582000	DGB-Sozialversicherung	3212	20		2 500,00	2 500,00	2 500,00	2 600,00	2 600,00
1/029000-600000	Strom Amtsggebäude	3222	24		8 700,00	8 900,00	9 100,00	9 300,00	9 500,00
1/029000-614000	Instandhaltung des Gebäudes	3224	24		9 600,00	10 600,00	5 100,00	10 100,00	20 600,00
1/029000-670000	Versicherungen	3222	24		1 000,00	1 000,00	1 100,00	1 100,00	1 200,00
1/029000-700000	Anmietung Sitzungs- saal	3223	24		6 000,00	6 200,00	6 200,00	6 300,00	6 300,00
1/029000-700100	Miete und Betriebskosten Gemeindelager-Donauberg	3223	24		6 300,00	6 300,00	6 500,00	6 500,00	6 500,00
1/029000-710000	Öffentliche Abgaben	3225	24		1 000,00	1 100,00	1 100,00	1 200,00	1 200,00
1/029000-728000	Entgelte für sonstige Leistungen	3225			300,00	300,00			
Summe Mittelverw.	029 Amtsggebäude				50 300,00	60 400,00	46 400,00	52 400,00	63 100,00
	02 Hauptverwaltung				55 300,00	65 400,00	72 500,00	76 700,00	81 100,00
Saldo	029 Amtsggebäude				-45 300,00	-60 100,00	-46 100,00	-52 100,00	-62 800,00
	02 Hauptverwaltung				-48 100,00	-64 300,00	-67 900,00	-72 100,00	-76 500,00
03	Bauverwaltung								
031	Amt für Raumordnung und Raumplanung								
031000	Raumordnung und Raumplanung								
Mittelaufbringung (Erträge, Einzahlungen)									
Summe Mittelaufbr.	031 Amt für Raumordnung und Raumplanung				0,00	0,00	0,00	0,00	0,00

1. Nachtragsvoranschlag 2026

MFP - Finanzierungsvoranschlag Detailnachweis

Marktgemeinde Wallsee-Sindelburg

	MVAG	VC	QU	VA 2026 inkl. NVA	Plan 2027	Plan 2028	Plan 2029	Plan 2030
	FH							
031000	Raumordnung und Raumplanung							
Mittelverwendung (Aufwendungen, Auszahlungen)								
1/031000-728000	Flächenwidmungsplan-Änderungen	3225	24	10 000,00	6 000,00	6 000,00	6 000,00	6 000,00
Summe Mittelverw.	031	Amt für Raumordnung und Raumplanung		10 000,00	6 000,00	6 000,00	6 000,00	6 000,00
Saldo	031	Amt für Raumordnung und Raumplanung		-10 000,00	-6 000,00	-6 000,00	-6 000,00	-6 000,00
032	Vermessungsamt							
032000	Eich- und Vermessungs- wesen							
Mittelaufbringung (Erträge, Einzahlungen)								
Summe Mittelaufbr.	032	Vermessungsamt		0,00	0,00	0,00	0,00	0,00
	03	Bauverwaltung		0,00	0,00	0,00	0,00	0,00
032000	Eich- und Vermessungs- wesen							
Mittelverwendung (Aufwendungen, Auszahlungen)								
1/032000-618000	Wartung DKM	3224	24	4 800,00	4 800,00	4 800,00	4 800,00	4 800,00
1/032000-728000	Vermarktung des Gemeindegebietes	3225	24	8 000,00	4 000,00	4 000,00	4 000,00	4 000,00
1/032000-728100	Erstellung digitaler Ortsplan	3225	24	800,00	800,00	800,00	800,00	800,00
Summe Mittelverw.	032	Vermessungsamt		13 600,00	9 600,00	9 600,00	9 600,00	9 600,00
	03	Bauverwaltung		23 600,00	15 600,00	15 600,00	15 600,00	15 600,00
Saldo	032	Vermessungsamt		-13 600,00	-9 600,00	-9 600,00	-9 600,00	-9 600,00
	03	Bauverwaltung		-23 600,00	-15 600,00	-15 600,00	-15 600,00	-15 600,00
06	Sonstige Maßnahmen							
060	Beiträge an Verbände, Vereine oder sonstige Organisationen							
060000	Beiträge an Vereine und sonst.Organisation							
Mittelaufbringung (Erträge, Einzahlungen)								
Summe Mittelaufbr.	060	Beiträge an Verbände, Vereine oder sonstige Organisa		0,00	0,00	0,00	0,00	0,00
060000	Beiträge an Vereine und sonst.Organisation							
Mittelverwendung (Aufwendungen, Auszahlungen)								
1/060000-726000	Mitgliedsbeiträge an Institutionen	3225	24	27 500,00	27 500,00	28 000,00	28 000,00	28 000,00
Summe Mittelverw.	060	Beiträge an Verbände, Vereine oder sonstige Organisa		27 500,00	27 500,00	28 000,00	28 000,00	28 000,00
Saldo	060	Beiträge an Verbände, Vereine oder sonstige Organisa		-27 500,00	-27 500,00	-28 000,00	-28 000,00	-28 000,00
061	Sonstige Subventionen							
061000	Sonstige Subventionen							
Mittelaufbringung (Erträge, Einzahlungen)								
Summe Mittelaufbr.	061	Sonstige Subventionen		0,00	0,00	0,00	0,00	0,00

1. Nachtragsvoranschlag 2026

MFP - Finanzierungsvoranschlag Detailnachweis

Marktgemeinde Wallsee-Sindelburg

		MVAG	VC QU	VA 2026 inkl. NVA	Plan 2027	Plan 2028	Plan 2029	Plan 2030
		FH						
061000	Sonstige Subventionen							
Mittelverwendung (Aufwendungen, Auszahlungen)								
1/061000-757000	Subventionen an private Institutionen	3234	27	15 100,00	27 100,00	15 100,00	15 100,00	15 100,00
Summe Mittelverw.	061 Sonstige Subventionen			15 100,00	27 100,00	15 100,00	15 100,00	15 100,00
Saldo	061 Sonstige Subventionen			-15 100,00	-27 100,00	-15 100,00	-15 100,00	-15 100,00
062	Ehrungen und Auszeichnungen							
062000	Ehrungen und Auszeichnungen							
Mittelaufbringung (Erträge, Einzahlungen)								
Summe Mittelaufbr.	062 Ehrungen und Auszeichnungen			0,00	0,00	0,00	0,00	0,00
	06 Sonstige Maßnahmen			0,00	0,00	0,00	0,00	0,00
062000	Ehrungen und Auszeichnungen							
Mittelverwendung (Aufwendungen, Auszahlungen)								
1/062000-768000	Ehrungen Jubilare	3234	27	7 500,00	6 500,00	6 000,00	6 000,00	6 000,00
Summe Mittelverw.	062 Ehrungen und Auszeichnungen			7 500,00	6 500,00	6 000,00	6 000,00	6 000,00
	06 Sonstige Maßnahmen			50 100,00	61 100,00	49 100,00	49 100,00	49 100,00
Saldo	062 Ehrungen und Auszeichnungen			-7 500,00	-6 500,00	-6 000,00	-6 000,00	-6 000,00
	06 Sonstige Maßnahmen			-50 100,00	-61 100,00	-49 100,00	-49 100,00	-49 100,00
08	Pensionen (soweit nicht aufgeteilt)							
080	Pensionen (soweit nicht aufgeteilt)							
080000	Pensionen							
Mittelaufbringung (Erträge, Einzahlungen)								
2/080000+807000	Wertpapierverkauf	3550	50	11 000,00	11 000,00	11 000,00	11 000,00	11 000,00
2/080000+823000	Zinsen für Rücklagen	3131	14	8 000,00	7 500,00	5 000,00	5 000,00	5 000,00
2/080000+868000	Pensionsbeiträge	3124	16	5 800,00	5 900,00	5 900,00	6 000,00	6 100,00
Summe Mittelaufbr.	080 Pensionen (soweit nicht aufgeteilt)			24 800,00	24 400,00	21 900,00	22 000,00	22 100,00
	08 Pensionen (soweit nicht aufgeteilt)			24 800,00	24 400,00	21 900,00	22 000,00	22 100,00
080000	Pensionen							
Mittelverwendung (Aufwendungen, Auszahlungen)								
1/080000-582000	DGB-Sozialversicherung	3212	20	7 400,00	7 600,00	7 600,00	7 700,00	7 700,00
1/080000-670000	Versicherungen-Abfertigungsversicherungen	3222	24	2 000,00	2 000,00	2 100,00	2 200,00	2 200,00
1/080000-710000	KEST von Rücklagenzinsen	3225	24	2 000,00	1 500,00	1 000,00	1 000,00	1 000,00
1/080000-760000	Pensionen und sonstige Ruhebezüge	3234	21	205 200,00	209 300,00	212 500,00	215 700,00	218 900,00
Summe Mittelverw.	080 Pensionen (soweit nicht aufgeteilt)			216 600,00	220 400,00	223 200,00	226 600,00	229 800,00

1. Nachtragsvoranschlag 2026

MFP - Finanzierungsvoranschlag Detailnachweis

Marktgemeinde Wallsee-Sindelburg

		MVAG	VC	QU	VA 2026 inkl. NVA	Plan 2027	Plan 2028	Plan 2029	Plan 2030
		FH							
	08	Pensionen (soweit nicht aufgeteilt)			216 600,00	220 400,00	223 200,00	226 600,00	229 800,00
Saldo	080	Pensionen (soweit nicht aufgeteilt)			-191 800,00	-196 000,00	-201 300,00	-204 600,00	-207 700,00
	08	Pensionen (soweit nicht aufgeteilt)			-191 800,00	-196 000,00	-201 300,00	-204 600,00	-207 700,00
09		Personalbetreuung							
091		Personalausbildung und Personalfortbildung							
091000		Personalausbildung							
Mittelaufbringung (Erträge, Einzahlungen)									
Summe Mittelaufbr.	091	Personalausbildung und Personalfortbildung			0,00	0,00	0,00	0,00	0,00
	09	Personalbetreuung			0,00	0,00	0,00	0,00	0,00
	0	Vertretungskörper und allgemeine Verwaltung			85 000,00	77 600,00	78 600,00	78 700,00	78 800,00
091000		Personalausbildung							
Mittelverwendung (Aufwendungen, Auszahlungen)									
1/091000-728000		Schulung der Bediensteten	3225	24	5 000,00	2 000,00	3 000,00	2 600,00	2 300,00
Summe Mittelverw.	091	Personalausbildung und Personalfortbildung			5 000,00	2 000,00	3 000,00	2 600,00	2 300,00
	09	Personalbetreuung			5 000,00	2 000,00	3 000,00	2 600,00	2 300,00
	0	Vertretungskörper und allgemeine Verwaltung			977 500,00	981 200,00	1 010 500,00	1 003 900,00	1 038 000,00
Saldo	091	Personalausbildung und Personalfortbildung			-5 000,00	-2 000,00	-3 000,00	-2 600,00	-2 300,00
	09	Personalbetreuung			-5 000,00	-2 000,00	-3 000,00	-2 600,00	-2 300,00
	0	Vertretungskörper und allgemeine Verwaltung			-892 500,00	-903 600,00	-931 900,00	-925 200,00	-959 200,00

1. Nachtragsvoranschlag 2026

MFP - Finanzierungsvoranschlag Detailnachweis

Marktgemeinde Wallsee-Sindelburg

	MVAG	VC	QU	VA 2026 inkl. NVA	Plan 2027	Plan 2028	Plan 2029	Plan 2030
	FH							
1 Öffentliche Ordnung und Sicherheit								
12	Sicherheitspolizei							
120	Allgemeine Angelegenheiten							
120000	Sicherheitspolizei							
Mittelaufbringung (Erträge, Einzahlungen)								
Summe Mittelaufbr.	120	Allgemeine Angelegenheiten		0,00	0,00	0,00	0,00	0,00
	12	Sicherheitspolizei		0,00	0,00	0,00	0,00	0,00
120000	Sicherheitspolizei							
Mittelverwendung (Aufwendungen, Auszahlungen)								
1/120000-729000		Sonstige Ausgaben		3225	24	100,00	100,00	100,00
Summe Mittelverw.	120	Allgemeine Angelegenheiten		100,00	100,00	100,00	100,00	100,00
	12	Sicherheitspolizei		100,00	100,00	100,00	100,00	100,00
Saldo	120	Allgemeine Angelegenheiten		-100,00	-100,00	-100,00	-100,00	-100,00
	12	Sicherheitspolizei		-100,00	-100,00	-100,00	-100,00	-100,00
13	Sonderpolizei							
131	Bau- und Feuerpolizei							
131000	Bau- und Feuerpolizei							
Mittelaufbringung (Erträge, Einzahlungen)								
2/131000+810000		Ersatz der Sachverständigenhonorare		3114	13	1 500,00	1 500,00	1 500,00
Summe Mittelaufbr.	131	Bau- und Feuerpolizei		1 500,00	1 500,00	1 500,00	1 500,00	1 500,00
131000	Bau- und Feuerpolizei							
Mittelverwendung (Aufwendungen, Auszahlungen)								
1/131000-640200		Sachverständigenhonorare		3222	24	6 000,00	6 000,00	6 000,00
1/131000-640210		Gutachten der Amtssachverständigen		3222	24	500,00		
Summe Mittelverw.	131	Bau- und Feuerpolizei		6 500,00	6 000,00	6 000,00	6 000,00	6 000,00
Saldo	131	Bau- und Feuerpolizei		-5 000,00	-4 500,00	-4 500,00	-4 500,00	-4 500,00
132	Gesundheitspolizei							
132000	Gesundheitspolizei							
Mittelaufbringung (Erträge, Einzahlungen)								
Summe Mittelaufbr.	132	Gesundheitspolizei		0,00	0,00	0,00	0,00	0,00

1. Nachtragsvoranschlag 2026

MFP - Finanzierungsvoranschlag Detailnachweis

Marktgemeinde Wallsee-Sindelburg

	MVAG	VC	QU	VA 2026 inkl. NVA	Plan 2027	Plan 2028	Plan 2029	Plan 2030
	FH							
132000	Gesundheitspolizei							
Mittelverwendung (Aufwendungen, Auszahlungen)								
1/132000-728000	132		24	10 500,00	10 500,00	10 500,00	10 500,00	10 500,00
	Totenbeschaubeühr							
Summe Mittelverw.	132			10 500,00	10 500,00	10 500,00	10 500,00	10 500,00
Saldo	132			-10 500,00	-10 500,00	-10 500,00	-10 500,00	-10 500,00
	Gesundheitspolizei							
	Gesundheitspolizei							
133	Veterinärpolizei							
133000	Veterinärpolizei							
Mittelaufbringung (Erträge, Einzahlungen)								
2/133000+828000	133		18	100,00	100,00	100,00	100,00	100,00
	Erlöse für Hundemarken							
Summe Mittelaufbr.	133			100,00	100,00	100,00	100,00	100,00
	Veterinärpolizei							
	Sonderpolizei							
133000	Veterinärpolizei							
Mittelverwendung (Aufwendungen, Auszahlungen)								
1/133000-400000	133			1 000,00				
	GWG Hundesackerlspender							
1/133000-413000	13		23	100,00	100,00	100,00	100,00	100,00
	Hundemarken							
1/133000-729000	13		24	1 100,00	700,00	700,00	700,00	700,00
	sonstige Ausgaben							
Summe Mittelverw.	133			2 200,00	800,00	800,00	800,00	800,00
	Veterinärpolizei							
	Sonderpolizei							
Saldo	133			-2 100,00	-700,00	-700,00	-700,00	-700,00
	Veterinärpolizei							
	Sonderpolizei							
16	Feuerwehrwesen							
163	Freiwillige Feuerwehren							
163000	Förderung der Brand- bekämpfung							
Mittelaufbringung (Erträge, Einzahlungen)								
6/163000+300000	163000		1			21 700,00		21 700,00
	Kapitaltransfers von Bund - NoVa Rückerstattung							
6/163000+301000	163000		1			21 300,00	137 500,00	21 300,00
	Kapitaltransfers von Land NÖ							
6/163000+307000	163000		1			17 000,00	100 000,00	17 000,00
	Kapitaltransfers von FF							
6/163000+346000	163000		1			60 000,00	342 500,00	60 000,00
	Investitionsdarlehen von Finanzunternehmen							
2/163000+861000	163000					1 700,00	11 700,00	12 400,00
	Land NÖ - Zinsenzuschuss							
Summe Mittelaufbr.	163000			0,00	0,00	121 700,00	591 700,00	132 400,00
	Förderung der Brand- bekämpfung							

1. Nachtragsvoranschlag 2026

MFP - Finanzierungsvoranschlag Detailnachweis

Marktgemeinde Wallsee-Sindelburg

		MVAG	VC	QU	VA 2026 inkl. NVA	Plan 2027	Plan 2028	Plan 2029	Plan 2030
		FH							
163000	Förderung der Brand- bekämpfung								
Mittelverwendung (Aufwendungen, Auszahlungen)									
5/163000-040000	Fahrzeuge	3414	1				120 000,00	580 000,00	120 000,00
1/163000-346000	Investitionsdarlehen von Finanzunternehmen	3614					6 000,00	28 800,00	34 800,00
1/163000-600000	Strom-Lagerhalle	3222	24		200,00	200,00	200,00	200,00	200,00
1/163000-614000	Instandhaltung des Gebäudes	3224	24		700,00	700,00	700,00	700,00	700,00
1/163000-650000	Zinsen für Finanzschulden in Euro	3241					1 700,00	11 700,00	12 400,00
1/163000-670000	Versicherungen-Lagerhalle	3222	24		100,00	100,00	100,00	100,00	100,00
1/163000-700000	Miete an KG	3223	24		4 000,00	4 000,00	4 300,00	4 300,00	4 300,00
1/163000-700100	Miete Lagerhalle	3223	24		5 800,00	5 800,00	5 800,00	6 000,00	6 000,00
1/163000-710000	Steuern und Abgaben	3225	24		2 000,00	2 000,00	2 000,00	2 000,00	2 000,00
1/163000-723000	Repräsentation	3225	24		500,00	500,00	1 000,00	500,00	500,00
1/163000-754000	Subventionen	3231	26		29 200,00	71 900,00	27 000,00	25 000,00	65 000,00
Summe Mittelverw.	163000 Förderung der Brand- bekämpfung				42 500,00	85 200,00	168 800,00	659 300,00	246 000,00
Saldo	163000 Förderung der Brand- bekämpfung				-42 500,00	-85 200,00	-47 100,00	-67 600,00	-113 600,00
163100	Feuerwehr Schweinberg								
Mittelaufbringung (Erträge, Einzahlungen)									
Summe Mittelaufbr.	163100 Feuerwehr Schweinberg				0,00	0,00	0,00	0,00	0,00
	163 Freiwillige Feuerwehren				0,00	0,00	121 700,00	591 700,00	132 400,00
163100	Feuerwehr Schweinberg								
Mittelverwendung (Aufwendungen, Auszahlungen)									
1/163100-600000	Strom	3222	24		200,00	200,00	200,00	200,00	200,00
Summe Mittelverw.	163100 Feuerwehr Schweinberg				200,00	200,00	200,00	200,00	200,00
Saldo	163100 Feuerwehr Schweinberg				-200,00	-200,00	-200,00	-200,00	-200,00
	163 Freiwillige Feuerwehren				42 700,00	85 400,00	169 000,00	659 500,00	246 200,00
Saldo	163 Freiwillige Feuerwehren				-42 700,00	-85 400,00	-47 300,00	-67 800,00	-113 800,00
164	Förderung der Brandbekämpfung und Brandverhütung								
164000	Förderung der Brandbekämpfung								
Mittelaufbringung (Erträge, Einzahlungen)									
Summe Mittelaufbr.	164 Förderung der Brandbekämpfung und Brandverhütung				0,00	0,00	0,00	0,00	0,00
	16 Feuerwehrwesen				0,00	0,00	121 700,00	591 700,00	132 400,00

1. Nachtragsvoranschlag 2026

MFP - Finanzierungsvoranschlag Detailnachweis

Marktgemeinde Wallsee-Sindelburg

	MVAG	VC	QU	VA 2026 inkl. NVA	Plan 2027	Plan 2028	Plan 2029	Plan 2030
	FH							
164000	Förderung der Brandbekämpfung							
Mittelverwendung (Aufwendungen, Auszahlungen)								
1/164000-754000	Bezirksalarmierung	3231	26	1 800,00	1 800,00	1 800,00	1 900,00	1 900,00
Summe Mittelverw.	164	Förderung der Brandbekämpfung und Brandverhütung		1 800,00	1 800,00	1 800,00	1 900,00	1 900,00
	16	Feuerwehrwesen		44 500,00	87 200,00	170 800,00	661 400,00	248 100,00
Saldo	164	Förderung der Brandbekämpfung und Brandverhütung		-1 800,00	-1 800,00	-1 800,00	-1 900,00	-1 900,00
	16	Feuerwehrwesen		-44 500,00	-87 200,00	-49 100,00	-69 700,00	-115 700,00
17	Katastrophendienst							
179	Sonstige Einrichtungen und Maßnahmen							
179000	Sonstige Einrichtungen und Maßnahmen							
Mittelaufbringung (Erträge, Einzahlungen)								
2/179000+829000	Sonstige Erträge - Rechtsstreitigkeiten Objektschaden	3116	18	500 000,00				
Summe Mittelaufbr.	179	Sonstige Einrichtungen und Maßnahmen		500 000,00	0,00	0,00	0,00	0,00
	17	Katastrophendienst		500 000,00	0,00	0,00	0,00	0,00
179000	Sonstige Einrichtungen und Maßnahmen							
Mittelverwendung (Aufwendungen, Auszahlungen)								
1/179000-640000	Rechtsaufwand - Objektschaden	3222	24	500 000,00				
1/179000-707000	Nutzungsentgelte an Public Private Partnerships (PPP)	3223	24	2 600,00	2 600,00	2 600,00	2 600,00	2 600,00
Summe Mittelverw.	179	Sonstige Einrichtungen und Maßnahmen		502 600,00	2 600,00	2 600,00	2 600,00	2 600,00
	17	Katastrophendienst		502 600,00	2 600,00	2 600,00	2 600,00	2 600,00
Saldo	179	Sonstige Einrichtungen und Maßnahmen		-2 600,00	-2 600,00	-2 600,00	-2 600,00	-2 600,00
	17	Katastrophendienst		-2 600,00	-2 600,00	-2 600,00	-2 600,00	-2 600,00
18	Landesverteidigung							
180	Zivilschutz							
180000	Zivilschutz							
Mittelaufbringung (Erträge, Einzahlungen)								
Summe Mittelaufbr.	180	Zivilschutz		0,00	0,00	0,00	0,00	0,00
	18	Landesverteidigung		0,00	0,00	0,00	0,00	0,00
	1	Öffentliche Ordnung und Sicherheit		501 600,00	1 600,00	123 300,00	593 300,00	134 000,00

1. Nachtragsvoranschlag 2026

MFP - Finanzierungsvoranschlag Detailnachweis

Marktgemeinde Wallsee-Sindelburg

		MVAG	VC QU	VA 2026 inkl. NVA	Plan 2027	Plan 2028	Plan 2029	Plan 2030
		FH						
180000	Zivilschutz							
Mittelverwendung (Aufwendungen, Auszahlungen)								
1/180000-723000	Repräsentationskosten - Angelobung	3225		500,00	500,00	500,00	500,00	500,00
1/180000-754000	Subventionen	3231	26	500,00	500,00	500,00	500,00	500,00
Summe Mittelverw.	180 Zivilschutz			1 000,00	1 000,00	1 000,00	1 000,00	1 000,00
	18 Landesverteidigung			1 000,00	1 000,00	1 000,00	1 000,00	1 000,00
	1 Öffentliche Ordnung und Sicherheit			567 400,00	108 200,00	191 800,00	682 400,00	269 100,00
Saldo	180 Zivilschutz			-1 000,00	-1 000,00	-1 000,00	-1 000,00	-1 000,00
	18 Landesverteidigung			-1 000,00	-1 000,00	-1 000,00	-1 000,00	-1 000,00
	1 Öffentliche Ordnung und Sicherheit			-65 800,00	-106 600,00	-68 500,00	-89 100,00	-135 100,00

	MVAG	VC	QU	VA 2026 inkl. NVA	Plan 2027	Plan 2028	Plan 2029	Plan 2030
	FH							
2 Unterricht, Erziehung, Sport und Wissenschaft								
21	Allgemeinbildender Unterricht							
210	Allgemeinbildende Pflichtschulen, gemeinsame Kosten							
210000	Allgemeinbildende Pflichtschulen							
Mittelaufbringung (Erträge, Einzahlungen)								
6/210000+301000	Kapitaltransfers Land NÖ - Turnhalle	3331	1 33	12 500,00				
2/210000+816000	Rückersätze Schulumlagen	3114	13	24 800,00				
Summe Mittelaufbr.	210	Allgemeinbildende Pflichtschulen, gemeinsame Kosten		37 300,00	0,00	0,00	0,00	0,00
210000	Allgemeinbildende Pflichtschulen							
Mittelverwendung (Aufwendungen, Auszahlungen)								
5/210000-080000	Zuschuss an KG - Beteiligung	3417	1 60	12 500,00				
1/210000-752000	Schulumlage MSG Wallsee-Sindelburg	3231	26	169 800,00	169 800,00	169 800,00	169 800,00	169 800,00
1/210000-752100	Schulumlage VSG Oed	3231	26	22 200,00	27 800,00	27 800,00	27 800,00	27 800,00
1/210000-752200	Schulumlage polytechn. Schulen und Fachschulen	3231	26	5 500,00	3 500,00	3 500,00	3 500,00	3 500,00
1/210000-752300	Schulumlage Sonderschulen	3231	26	60 600,00	61 600,00	61 600,00	61 600,00	61 600,00
1/210000-752400	Schulumlage sonstige Schulen	3231	26	6 600,00	2 400,00	2 400,00	2 400,00	2 400,00
Summe Mittelverw.	210	Allgemeinbildende Pflichtschulen, gemeinsame Kosten		277 200,00	265 100,00	265 100,00	265 100,00	265 100,00
Saldo	210	Allgemeinbildende Pflichtschulen, gemeinsame Kosten		-239 900,00	-265 100,00	-265 100,00	-265 100,00	-265 100,00
211	Volksschulen							
211000	Volksschule							
Mittelaufbringung (Erträge, Einzahlungen)								
2/211000+301000	Förderung Land NÖ	3331	33	4 300,00	2 500,00	1 500,00		1 500,00
2/211000+816000	Schulerhaltsbeiträge Marktgemeinde Strengberg, Zeillern	3114	13	5 700,00	4 000,00			
2/211000+828000	Rückersätze von Aufwendungen	3116	18	2 200,00	1 800,00	1 800,00	1 800,00	1 800,00
2/211000+861000	Zinsenzuschüsse des Landes-Schuldach	3121	15	100,00	100,00			
2/211000+861100	Zinsenzuschüsse des Landes-Schulumbau	3121	15	13 000,00	11 200,00	9 600,00	7 900,00	6 200,00
2/211000+861200	Transfers von Land NÖ	3121	15	1 200,00				
2/211000+861300	Zinsenzuschüsse des Landes-Sanierung Turnhalle	3121	15	10 900,00	22 600,00	20 800,00	18 100,00	16 300,00
Summe Mittelaufbr.	211	Volksschulen		37 400,00	42 200,00	33 700,00	27 800,00	25 800,00

1. Nachtragsvoranschlag 2026

Marktgemeinde Wallsee-Sindelburg

MFP - Finanzierungsvoranschlag Detailnachweis

		MVAG	VC	QU	VA 2026 inkl. NVA	Plan 2027	Plan 2028	Plan 2029	Plan 2030
		FH							
211000	Volksschule								
Mittelverwendung (Aufwendungen, Auszahlungen)									
1/211000-042000	Schulmöbel, Betriebsausstattung	3415	2	41	19 400,00	12 800,00	7 500,00	1 500,00	7 500,00
1/211000-070000	Softwarelizenzen	3411	2		800,00	800,00	800,00	800,00	800,00
1/211000-346100	Tilgung Bankdarlehen-Schulumbau	3614	65		24 300,00	24 300,00	24 300,00	24 300,00	24 300,00
1/211000-346200	Tilgung Bankdarlehen-Sanierung Turnhalle	3614	65		15 100,00	15 100,00	15 100,00	15 100,00	15 100,00
1/211000-400000	geringw.Wirtschaftsgüter	3221	23		7 400,00	2 400,00	2 000,00	2 000,00	2 000,00
1/211000-400100	Dienstbekleidung	3221	23		100,00	100,00	100,00	100,00	100,00
1/211000-454000	Reinigungsmittel	3221	23		1 900,00	1 900,00	1 900,00	1 900,00	1 900,00
1/211000-456000	Schreib-, Zeichen- und sonstige Büromittel, Druckwerke	3221	23		1 000,00	1 000,00	1 000,00	1 000,00	1 000,00
1/211000-456100	Unterrichtsmaterial, Lehrmittel Arbeitsblätter	3221	23		700,00	700,00	700,00	700,00	700,00
1/211000-457000	Druckwerke-Bücher, Bibliothek	3221	23		1 000,00	1 000,00	1 000,00	1 000,00	1 000,00
1/211000-459000	Verbrauchsgüter, Bastelmaterial, Kopien	3221	23		4 500,00	4 500,00	4 500,00	4 500,00	4 500,00
1/211000-511000	Bezüge VB	3211	20		40 300,00	50 000,00	50 800,00	51 600,00	52 400,00
1/211000-523000	Arbeiter nicht ganzjähr.beschäftigt	3211	20		3 600,00	3 700,00	3 800,00	3 900,00	4 000,00
1/211000-565000	Mehrleistungsvergütungen	3211	20		700,00	100,00	100,00	100,00	100,00
1/211000-566000	Zuwendungen aus Anlass von Dienstjubiläen	3212						1 000,00	
1/211000-580000	DGB Ausgleichsfonds FB	3212	20		1 800,00	2 200,00	2 200,00	2 200,00	2 200,00
1/211000-582000	DGB Sozialversicherung	3212	20		9 800,00	11 900,00	12 100,00	12 300,00	12 500,00
1/211000-600300	Wärmelieferung	3222	24		11 200,00	11 200,00	11 200,00	11 500,00	11 700,00
1/211000-614000	Instandhaltung des Gebäudes	3224	24		5 400,00	7 200,00	5 400,00	3 500,00	3 500,00
1/211000-616000	Instandhaltung von Maschinen	3224	24		1 000,00	1 000,00	1 000,00	1 000,00	1 000,00
1/211000-618000	Instandhaltung von sonst. Anlagen (Schuleinrichtung)	3224	24		2 300,00	2 200,00	3 800,00	2 300,00	2 200,00
1/211000-621000	Sonstige Transporte - Buskosten	3222	24		2 500,00	2 500,00	2 500,00	2 500,00	2 500,00
1/211000-630000	Postdienste	3222	24		100,00	100,00	100,00	100,00	100,00
1/211000-631000	Telekommunikationsdienste	3222	24		800,00	800,00	800,00	800,00	800,00
1/211000-650100	Kreditzinsen Bank-Schulumbau	3241	25		9 400,00	8 800,00	8 300,00	7 800,00	7 200,00
1/211000-650200	Kreditzinsen Bank-Sanierung Turnhalle	3241	25		13 800,00	13 300,00	12 900,00	12 400,00	11 900,00
1/211000-700000	Miete KG	3223	24		26 000,00	16 500,00	17 500,00	17 500,00	17 500,00
1/211000-700100	Softwareanmietung	3223	24		700,00	700,00	700,00	700,00	700,00
1/211000-700200	Mietaufwand Kopierer	3223	24		900,00	900,00	900,00	900,00	900,00
1/211000-700300	Betriebskosten	3223	24		15 000,00	14 800,00	15 000,00	14 800,00	15 000,00
1/211000-720000	Personalaufwand Bauhofarbeiter	3225	24		5 000,00	5 000,00	5 000,00	5 000,00	5 000,00
1/211000-720100	Solzialversicherung-Bauhofarbeiter	3225	24		1 200,00	1 200,00	1 200,00	1 200,00	1 200,00
1/211000-720500	FBAF Bauhofarbeiter	3225	24		200,00	200,00	200,00	200,00	200,00
1/211000-723000	Repräsentationskosten	3225	24		2 600,00	1 100,00	600,00	600,00	600,00
1/211000-728000	Unterrichtsfilmbeitrag	3225	24		700,00	700,00	700,00	700,00	700,00
1/211000-728100	Verwaltungskostenbeitrag für KG	3225	24		3 600,00	3 800,00	3 800,00	3 800,00	3 800,00
1/211000-728200	Entgelte für sonstige Leistungen - Personalleasing	3225	24		23 500,00	3 500,00	3 500,00	3 500,00	3 500,00

1. Nachtragsvoranschlag 2026

MFP - Finanzierungsvoranschlag Detailnachweis

Marktgemeinde Wallsee-Sindelburg

		MVAG	VC QU		VA 2026 inkl. NVA	Plan 2027	Plan 2028	Plan 2029	Plan 2030
		FH							
1/211000-728300	Sonst. Wartungsarbeiten	3225	24		3 900,00	3 900,00	3 900,00	3 900,00	3 900,00
1/211000-728500	Entgelte für Schulkinduntersuchung	3225			1 900,00	1 900,00	1 900,00	1 900,00	1 900,00
Summe Mittelverw.	211 Volksschulen				264 100,00	233 800,00	228 800,00	220 600,00	225 900,00
Saldo	211 Volksschulen				-226 700,00	-191 600,00	-195 100,00	-192 800,00	-200 100,00
212 Mittelschulen									
212000 Neue Mittelschule									
Mittelaufbringung (Erträge, Einzahlungen)									
2/212000+811300	Betriebskostenersätze 2026	3115	14		23 700,00	22 700,00	23 100,00	22 700,00	23 100,00
2/212000+811400	Heizkostenrückersatz	3115	14		20 800,00	20 800,00	21 400,00	21 400,00	21 700,00
2/212000+811500	Rückersatz Instandhaltung 2025	3115	14		13 000,00	16 400,00	13 400,00	16 100,00	10 000,00
2/212000+827000	Personalkostenersätze	3116	18		65 200,00	82 200,00	83 400,00	86 300,00	85 800,00
2/212000+828000	Rückersätze Schulkinduntersuchung	3116			3 300,00	3 300,00	3 300,00	3 300,00	3 300,00
2/212000+828100	Rückersätze von Ausgaben	3116	18		56 100,00	17 800,00	14 800,00	14 800,00	14 800,00
2/212000+828200	Rückersätze sonstige Wartungsarbeiten	3116	18		7 100,00	7 100,00	7 100,00	7 100,00	7 100,00
2/212000+828300	Rückersätze Darlehen Schulzubau	3116	18		38 700,00	40 800,00	42 900,00	45 000,00	47 000,00
2/212000+828400	Rückersätze Darlehen Turnhalle	3116	18		33 400,00	10 800,00	13 400,00	17 500,00	19 900,00
2/212000+861000	Zinsenzuschüsse des Landes-Schuldach	3121	15		100,00	100,00			
2/212000+861100	Zinsenzuschüsse des Landes-Schulumbau	3121	15		24 000,00	20 900,00	17 700,00	14 600,00	11 500,00
2/212000+861200	Zinsenzuschüsse des Landes-Sanierung Turnhalle	3121	15		20 400,00	42 100,00	38 600,00	33 600,00	30 400,00
Summe Mittelaufbr.	212 Mittelschulen				305 800,00	285 000,00	279 100,00	282 400,00	274 600,00
	21 Allgemeinbildender Unterricht				380 500,00	327 200,00	312 800,00	310 200,00	300 400,00

1. Nachtragsvoranschlag 2026

MFP - Finanzierungsvoranschlag Detailnachweis

Marktgemeinde Wallsee-Sindelburg

	MVAG	VC	QU	VA 2026 inkl. NVA	Plan 2027	Plan 2028	Plan 2029	Plan 2030
	FH							
212000	Neue Mittelschule							
Mittelverwendung (Aufwendungen, Auszahlungen)								
1/212000-042000	Betriebsausstattung	3415	2 41	2 800,00	3 300,00	1 000,00	1 000,00	1 000,00
1/212000-346100	Tilgung Bankdarlehen-Schulumbau	3614	65	45 200,00	45 200,00	45 200,00	45 200,00	45 200,00
1/212000-346200	Tilgung Bankdarlehen-Sanierung Turnhalle	3614	65	28 100,00	28 100,00	28 100,00	28 100,00	28 100,00
1/212000-400000	geringw. Wirtschaftsgut	3221	23	4 000,00	2 200,00	1 500,00	1 500,00	1 500,00
1/212000-400100	Dienstbekleidung	3221	23	200,00	200,00	200,00	200,00	200,00
1/212000-454000	Reinigungsmittel	3221	23	3 500,00	3 500,00	3 500,00	3 500,00	3 500,00
1/212000-511000	Bezüge VB	3211	20	40 700,00	58 000,00	58 900,00	59 800,00	60 700,00
1/212000-523000	Arbeiter nicht ganzjähr.beschäftigt	3211	20	6 700,00	6 800,00	6 900,00	7 000,00	7 100,00
1/212000-565000	Mehrleistungsvergütungen	3211	20	1 300,00	300,00	300,00	300,00	300,00
1/212000-566000	Zuwendungen aus Anlass von Dienstjubiläen	3212					1 700,00	
1/212000-580000	DGB Ausgleichsfonds FB	3212	20	2 000,00	2 600,00	2 600,00	2 600,00	2 600,00
1/212000-582000	DGB Sozialversicherung	3212	20	10 500,00	14 300,00	14 500,00	14 700,00	14 900,00
1/212000-600300	Wärmelieferung	3222	24	20 800,00	20 800,00	21 400,00	21 400,00	21 700,00
1/212000-614000	Instandhaltung des Gebäudes	3224	24	9 600,00	9 600,00	9 600,00	6 000,00	6 000,00
1/212000-618000	Instandhaltung von sonstigen Anlagen	3224	24	8 300,00	3 800,00	6 500,00	4 000,00	3 800,00
1/212000-631000	Telekommunikations- dienste	3222	24	1 500,00	1 500,00	1 500,00	1 500,00	1 500,00
1/212000-650100	Kreditzinsen Bank-Schulumbau	3241	25	17 500,00	16 500,00	15 400,00	14 400,00	13 300,00
1/212000-650200	Kreditzinsen Bank-Sanierung Turnhalle	3241	25	25 700,00	24 800,00	23 900,00	23 000,00	22 200,00
1/212000-700000	Miete KG	3223	24	48 500,00	29 500,00	31 500,00	31 500,00	31 500,00
1/212000-700100	Softwareanmietung	3223	24	100,00	100,00	100,00	100,00	100,00
1/212000-700300	Betriebskosten 2026	3223	24	23 100,00	22 700,00	23 100,00	22 700,00	23 100,00
1/212000-723000	Amtspauschalien und Repräsentationsausgab.	3225	24	4 500,00	1 700,00	700,00	700,00	700,00
1/212000-728200	Entgelte für sonstige Leistungen - Personalleasing	3225	24	43 600,00	6 500,00	6 500,00	6 500,00	6 500,00
1/212000-728300	Sonst. Wartungsarbeiten	3225	24	7 100,00	7 100,00	7 100,00	7 100,00	7 100,00
1/212000-728500	Entgelte für sonstige Leistungen - Schulkinduntersuchung	3225		3 300,00	3 300,00	3 300,00	3 300,00	3 300,00
Summe Mittelverw.	212	Mittelschulen		358 600,00	312 400,00	313 300,00	307 800,00	305 900,00
	21	Allgemeinbildender Unterricht		899 900,00	811 300,00	807 200,00	793 500,00	796 900,00
Saldo	212	Mittelschulen		-52 800,00	-27 400,00	-34 200,00	-25 400,00	-31 300,00
	21	Allgemeinbildender Unterricht		-519 400,00	-484 100,00	-494 400,00	-483 300,00	-496 500,00
22	Berufsbildender Unterricht; Anstalten der Bildung für Lehrerinnen und Lehrer sowie Erzieherinnen und Erzieher							
220	Berufsbildende Pflichtschulen							
220000	Berufsbildende Pflichtschulen							
Mittelaufbringung (Erträge, Einzahlungen)								
Summe Mittelaufbr.	220	Berufsbildende Pflichtschulen		0,00	0,00	0,00	0,00	0,00
	22	Berufsbildender Unterricht; Anstalten der Bildung für l		0,00	0,00	0,00	0,00	0,00

1. Nachtragsvoranschlag 2026

MFP - Finanzierungsvoranschlag Detailnachweis

Marktgemeinde Wallsee-Sindelburg

	MVAG	VC	QU	VA 2026 inkl. NVA	Plan 2027	Plan 2028	Plan 2029	Plan 2030
	FH							
220000	Berufsbildende Pflichtschulen							
Mittelverwendung (Aufwendungen, Auszahlungen)								
1/220000-751000	Berufsschulerhaltungsbeitrag	3231	26	23 200,00	23 400,00	23 400,00	23 400,00	23 400,00
Summe Mittelverw.	220	Berufsbildende Pflichtschulen		23 200,00	23 400,00	23 400,00	23 400,00	23 400,00
	22	Berufsbildender Unterricht; Anstalten der Bildung für I		23 200,00	23 400,00	23 400,00	23 400,00	23 400,00
Saldo	220	Berufsbildende Pflichtschulen		-23 200,00	-23 400,00	-23 400,00	-23 400,00	-23 400,00
	22	Berufsbildender Unterricht; Anstalten der Bildung für I		-23 200,00	-23 400,00	-23 400,00	-23 400,00	-23 400,00
23	Förderung des Unterrichts							
232	Schülerinnen- und Schülerbetreuung							
232000	Nachmittagsbetreuung							
Mittelaufbringung (Erträge, Einzahlungen)								
2/232000+827000	Kostensersatz d. Eltern Nachmittagsbetreuung VS+HS	3116	18	17 200,00	19 800,00	19 800,00	19 800,00	19 800,00
2/232000+827100	Kostenrückvergütung NMS Anteil	3116	18	15 900,00	18 300,00	18 300,00	18 300,00	18 300,00
2/232000+861000	Transfers von Ländern, Landesfonds und Landeskammern	3121	15	9 000,00	9 000,00	9 000,00	9 000,00	9 000,00
Summe Mittelaufbr.	232000	Nachmittagsbetreuung		42 100,00	47 100,00	47 100,00	47 100,00	47 100,00
232000	Nachmittagsbetreuung							
Mittelverwendung (Aufwendungen, Auszahlungen)								
1/232000-400000	geringw. Betriebsausstattung	3221	23	200,00	200,00	200,00	200,00	200,00
1/232000-511000	Bezüge Vertragsbedienstete	3211			11 000,00	28 300,00	28 700,00	29 100,00
1/232000-521000	Geldbezüge der ganzjährig beschäftigten Arbeiter	3211	20	100,00	100,00	100,00	100,00	100,00
1/232000-580000	DGB Ausgleichsfonds FB	3212	20	100,00	400,00	1 100,00	1 100,00	1 100,00
1/232000-582000	DGB-Sozialversicherung	3212	20	100,00	2 400,00	6 100,00	6 200,00	6 300,00
1/232000-631000	Telekommunikations- dienste	3222	24	100,00	200,00	200,00	200,00	200,00
1/232000-728000	Entgelte für sonstige Leistungen - Lehrer für Betreuung	3225	24	61 400,00	30 700,00			
1/232000-729000	Sonstige Ausgaben	3225	24	100,00	100,00	100,00	100,00	100,00
Summe Mittelverw.	232000	Nachmittagsbetreuung		62 100,00	45 100,00	36 100,00	36 600,00	37 100,00
Saldo	232000	Nachmittagsbetreuung		-20 000,00	2 000,00	11 000,00	10 500,00	10 000,00
232100	Ferienbetreuung							
Mittelaufbringung (Erträge, Einzahlungen)								
2/232100+827000	Kostensersatz der Eltern	3116	18	1 500,00	4 000,00	4 000,00	4 000,00	4 000,00
2/232100+861000	Transfers von Ländern, Landesfonds und Landeskammern	3121	15		2 000,00	2 000,00	2 000,00	2 000,00
Summe Mittelaufbr.	232100	Ferienbetreuung		1 500,00	6 000,00	6 000,00	6 000,00	6 000,00
	232	Schülerinnen- und Schülerbetreuung		43 600,00	53 100,00	53 100,00	53 100,00	53 100,00
	23	Förderung des Unterrichts		43 600,00	53 100,00	53 100,00	53 100,00	53 100,00

1. Nachtragsvoranschlag 2026

MFP - Finanzierungsvoranschlag Detailnachweis

Marktgemeinde Wallsee-Sindelburg

	MVAG	VC	QU	VA 2026 inkl. NVA	Plan 2027	Plan 2028	Plan 2029	Plan 2030
	FH							
232100	Ferienbetreuung							
Mittelverwendung (Aufwendungen, Auszahlungen)								
1/232100-400000	Geringwertige Wirtschaftsgüter (GWG)	3221	23	100,00	100,00	100,00	100,00	100,00
1/232100-521000	Geldbezüge der ganzjährig beschäftigten Arbeiter	3211	20	1 000,00	2 500,00	2 500,00	2 500,00	2 500,00
1/232100-728000	Sonstige Leistungen	3225	24		21 200,00	21 200,00	21 200,00	21 200,00
1/232100-729000	Sonstige Aufwendungen	3225	24	200,00	200,00	200,00	200,00	200,00
Summe Mittelverw.	232100	Ferienbetreuung		1 300,00	24 000,00	24 000,00	24 000,00	24 000,00
Saldo	232100	Ferienbetreuung		200,00	-18 000,00	-18 000,00	-18 000,00	-18 000,00
	232	Schülerinnen- und Schülerbetreuung		63 400,00	69 100,00	60 100,00	60 600,00	61 100,00
	23	Förderung des Unterrichts		63 400,00	69 100,00	60 100,00	60 600,00	61 100,00
Saldo	232	Schülerinnen- und Schülerbetreuung		-19 800,00	-16 000,00	-7 000,00	-7 500,00	-8 000,00
	23	Förderung des Unterrichts		-19 800,00	-16 000,00	-7 000,00	-7 500,00	-8 000,00
24	Vorschulische Erziehung							
240	Kindergärten							
240000	Kindergarten							
Mittelaufbringung (Erträge, Einzahlungen)								
2/240000+808000	Rückersatz der Eltern - Mittagessen	3116		6 500,00	6 500,00	6 500,00	6 500,00	6 500,00
2/240000+827000	Ersatz f. Nachmittagsbetreuung	3116	18	4 000,00	4 400,00	4 400,00	4 400,00	4 400,00
2/240000+828000	Rückersätze von Aufwendungen - Elternbeiträge	3116	18	9 200,00	10 100,00	10 100,00	10 100,00	10 100,00
2/240000+829000	Sonstige Erträge - Ersätze für Beförderung von Kindern	3116	18	5 500,00	6 000,00	6 000,00	6 000,00	6 000,00
2/240000+861000	Zinsenzuschüsse des Landes	3121	15	900,00	200,00			
2/240000+861100	Transfer von Land NÖ - Zukunftsfond (FAG)	3121	15	75 400,00	68 100,00	68 100,00	68 100,00	68 100,00
Summe Mittelaufbr.	240000	Kindergarten		101 500,00	95 300,00	95 100,00	95 100,00	95 100,00

1. Nachtragsvoranschlag 2026

Marktgemeinde Wallsee-Sindelburg

MFP - Finanzierungsvoranschlag Detailnachweis

		MVAG	VC	QU	VA 2026 inkl. NVA	Plan 2027	Plan 2028	Plan 2029	Plan 2030
		FH							
240000	Kindergarten								
Mittelverwendung (Aufwendungen, Auszahlungen)									
1/240000-042000	Betriebsausstattung	3415	2	41	9 000,00				
1/240000-346000	Tilgung Bankdarlehen - Neubau	3614		65	45 000,00	45 000,00			
1/240000-400000	geringw. Wirtschaftsgüter	3221		23	1 300,00	500,00	500,00	500,00	500,00
1/240000-400100	Dienstbekleidung	3221		23	500,00	500,00	500,00	500,00	500,00
1/240000-430000	Mittagessen	3221			6 500,00	6 500,00	6 500,00	6 500,00	6 500,00
1/240000-454000	Reinigungsmittel	3221		23	1 800,00	1 800,00	1 800,00	1 800,00	1 800,00
1/240000-456000	Schreib-,Zeichen- und sonstige Büromittel	3221		23	200,00	200,00	200,00	200,00	200,00
1/240000-457000	Druckwerke-Bücher	3221		23	100,00	100,00	100,00	100,00	100,00
1/240000-459000	Sonstige Verbrauchsgüter	3221		23	9 200,00	10 100,00	10 100,00	10 100,00	10 100,00
1/240000-511000	Bezüge für VB	3211		20	164 000,00	167 300,00	169 800,00	172 300,00	174 900,00
1/240000-523000	Arbeiter nicht ganzjähr.beschäftigt	3211		20	3 500,00	3 600,00	3 700,00	3 800,00	3 900,00
1/240000-566000	Zuwendungen aus Anlass von Dienstjubiläen	3212						1 000,00	800,00
1/240000-580000	DGB Ausgleichsfonds FB	3212		20	6 600,00	6 700,00	6 800,00	6 900,00	7 000,00
1/240000-582000	DGB Sozialversicherung	3212		20	37 000,00	37 700,00	38 300,00	38 900,00	39 500,00
1/240000-600000	Strom	3222		24	5 000,00	5 100,00	5 200,00	5 300,00	5 400,00
1/240000-600300	Wärmelieferung	3222		24	7 000,00	7 000,00	7 200,00	7 200,00	7 400,00
1/240000-610000	Instandhaltung von Grund und Boden	3224		24	2 300,00	1 000,00	1 800,00	1 000,00	1 800,00
1/240000-613000	Instandhaltung von sonstigen Grundstückseinrichtungen	3224		24	7 500,00	3 500,00	3 500,00	3 500,00	3 500,00
1/240000-614000	Instandhaltung der Gebäude	3224		24	15 000,00	12 600,00	41 300,00	11 100,00	9 300,00
1/240000-618000	Instandhaltung von sonstigen Anlagen	3224		24	1 200,00	5 700,00	1 200,00	1 200,00	1 200,00
1/240000-621000	Sonstige Transporte - Personen	3222		24	22 400,00	22 400,00	22 400,00	22 400,00	22 400,00
1/240000-630000	Postdienste	3222		24	100,00	100,00	100,00	100,00	100,00
1/240000-631000	Telekommunikationsdienste	3222		24	600,00	600,00	600,00	600,00	600,00
1/240000-631100	Internet	3222		24	500,00	500,00	500,00		
1/240000-650000	Kreditzinsen Bank - Neubau	3241		25	3 000,00	1 500,00			
1/240000-670000	Versicherungen	3222		24	2 100,00	2 200,00	2 200,00	2 300,00	2 300,00
1/240000-710000	Öffentliche Abgaben	3225		24	4 100,00	4 100,00	4 200,00	4 200,00	4 200,00
1/240000-720000	Personalaufwand-Bauhofarbeiter	3225		24	2 800,00	2 800,00	2 800,00	2 800,00	2 800,00
1/240000-720100	Sozialversicherung-Bauhofarbeiter	3225		24	500,00	500,00	500,00	500,00	500,00
1/240000-720500	FBAF Bauhofarbeiter	3225		24	100,00	100,00	100,00	100,00	100,00
1/240000-724000	Diäten, Reisegebühren	3225		24	500,00	300,00	300,00	300,00	300,00
1/240000-728000	Schulung Bediensteter	3225		24	2 000,00				
1/240000-728100	Kosten Wartung Software - Gemdat	3225		24	1 100,00	1 100,00	1 100,00	1 100,00	1 100,00
1/240000-729000	Sonstige Ausgaben	3225		24	1 000,00	800,00	1 000,00	800,00	1 000,00
1/240000-752000	Beitrag KIGA Oed und Kosten der Abgabeneinhebung	3231		26	15 000,00	15 000,00	15 000,00	15 000,00	15 000,00
1/240000-752100	Beitrag TBE-Strengberg	3231			3 600,00	500,00	500,00	500,00	500,00

1. Nachtragsvoranschlag 2026

MFP - Finanzierungsvoranschlag Detailnachweis

Marktgemeinde Wallsee-Sindelburg

	MVAG	VC	QU	VA 2026 inkl. NVA	Plan 2027	Plan 2028	Plan 2029	Plan 2030
	FH							
Summe Mittelverw.	240000		Kindergarten	382 100,00	367 400,00	349 800,00	322 600,00	325 300,00
Saldo	240000		Kindergarten	-280 600,00	-272 100,00	-254 700,00	-227 500,00	-230 200,00
240200			Kindergarten 5. Gruppe					
Mittelaufbringung (Erträge, Einzahlungen)								
2/240200+828000			Rückersätze von Aufwendungen - Elternbeiträge	3116 18	1 400,00	1 500,00	1 500,00	1 500,00
2/240200+829000			Sonstige Erträge - Ersätze für die Beförderung von Kindern	3116 18	700,00	700,00	700,00	700,00
2/240200+861000			Zinsenzuschuss des Landes NÖ - Annuitätenzuschuss Neubau	3121 15	12 900,00	11 700,00	10 600,00	9 700,00
2/240200+861100			Transfer von Land NÖ - Zukunftsfond (FAG)	3121	29 200,00	20 000,00	20 000,00	20 000,00
Summe Mittelaufbr.	240200		Kindergarten 5. Gruppe		44 200,00	33 900,00	32 800,00	31 900,00
	240		Kindergärten		145 700,00	129 200,00	127 900,00	127 000,00
	24		Vorschulische Erziehung		145 700,00	129 200,00	127 900,00	126 000,00

1. Nachtragsvoranschlag 2026

MFP - Finanzierungsvoranschlag Detailnachweis

Marktgemeinde Wallsee-Sindelburg

	MVAG	VC QU	VA 2026 inkl. NVA	Plan 2027	Plan 2028	Plan 2029	Plan 2030
	FH						
240200	Kindergarten 5. Gruppe						
Mittelverwendung (Aufwendungen, Auszahlungen)							
1/240200-346000	Tilgung Bankdarlehen - Neubau 5.Gruppe	3614 65	22 000,00	22 000,00	22 000,00	22 000,00	22 000,00
1/240200-400000	Geringwertige Wirtschaftsgüter (GWG)	3221 23	1 000,00	500,00	500,00	500,00	500,00
1/240200-400100	Dienstbekleidung	3221 23	100,00	100,00	100,00	100,00	100,00
1/240200-454000	Reinigungsmittel	3221 23	500,00	500,00	500,00	500,00	500,00
1/240200-456000	Schreib-, Zeichen- und sonstige Büromittel	3221 23	300,00	300,00	300,00	300,00	300,00
1/240200-457000	Druckwerke	3221 23	100,00	100,00	100,00	100,00	100,00
1/240200-458000	Mittel zur ärztlichen Betreuung und Gesundheitsvorsorge	3221 23	100,00	100,00	100,00	100,00	100,00
1/240200-459000	Sonstige Verbrauchsgüter	3221 23	1 400,00	1 500,00	1 500,00	1 500,00	1 500,00
1/240200-511000	Bezüge für VB	3211 20	52 600,00	53 700,00	54 500,00	55 300,00	56 100,00
1/240200-523000	Geldbezüge der nicht ganzjährig beschäftigten Arbeiter	3211 20	1 000,00	1 000,00	1 000,00	1 000,00	1 000,00
1/240200-566000	Zuwendungen aus Anlass von Dienstjubiläen	3212	9 800,00				
1/240200-580000	DGB Ausgleichsfond FB	3212 20	2 500,00	2 100,00	2 100,00	2 100,00	2 100,00
1/240200-582000	DGB Sozialversicherung	3212 20	13 200,00	11 300,00	11 500,00	11 700,00	11 900,00
1/240200-600000	Strom	3222	700,00	700,00	700,00	800,00	800,00
1/240200-600300	Wärmelieferung	3222 24	2 000,00	2 000,00	2 000,00	2 200,00	2 200,00
1/240200-614000	Instandhaltung vom Gebäude	3224	500,00	500,00	500,00	500,00	500,00
1/240200-618000	Instandhaltung von sonstigen Anlagen	3224 24	300,00	300,00	300,00	300,00	300,00
1/240200-621000	Sonstige Transporte - Personen	3222 24	300,00	300,00	300,00	300,00	300,00
1/240200-631000	Telekommunikationsdienste	3222 24	400,00	400,00	400,00	400,00	400,00
1/240200-650000	Kreditzinsen - Neubau 5. Gruppe	3241 25	8 800,00	8 300,00	7 800,00	7 200,00	6 700,00
1/240200-670000	Versicherungen	3222 24	400,00	400,00	500,00	500,00	500,00
1/240200-700000	Miet- und Pachtaufwand	3223 24	6 800,00	6 800,00	7 300,00	7 300,00	7 300,00
1/240200-711000	öffentliche Gebühren	3225	1 500,00	1 500,00	1 600,00	1 600,00	1 700,00
1/240200-723000	Amtspauschalien und Repräsentationsaufwendungen	3225 24	100,00	100,00	100,00	100,00	100,00
1/240200-728000	Schulung Bediensteter	3225 24	100,00	100,00	100,00	100,00	100,00
1/240200-729000	Sonstige Ausgaben	3225 24	300,00	100,00	300,00	100,00	300,00
Summe Mittelverw.	240200	Kindergarten 5. Gruppe	126 800,00	114 700,00	116 100,00	116 600,00	117 400,00
Saldo	240200	Kindergarten 5. Gruppe	-82 600,00	-80 800,00	-83 300,00	-84 700,00	-86 500,00
	240	Kindergärten	508 900,00	482 100,00	465 900,00	439 200,00	442 700,00
	24	Vorschulische Erziehung	508 900,00	482 100,00	465 900,00	439 200,00	442 700,00
Saldo	240	Kindergärten	-363 200,00	-352 900,00	-338 000,00	-312 200,00	-316 700,00
	24	Vorschulische Erziehung	-363 200,00	-352 900,00	-338 000,00	-312 200,00	-316 700,00

1. Nachtragsvoranschlag 2026

MFP - Finanzierungsvoranschlag Detailnachweis

Marktgemeinde Wallsee-Sindelburg

		MVAG	VC	QU	VA 2026 inkl. NVA	Plan 2027	Plan 2028	Plan 2029	Plan 2030
		FH							
26	Sport und außerschulische Leibeserziehung								
262	Sportplätze								
262000	Sportplätze								
Mittelaufbringung (Erträge, Einzahlungen)									
2/262000+828000	Rückersätze von Aufwendungen	3116	18		2 600,00	2 600,00	2 600,00		
Summe Mittelaufbr.	262 Sportplätze				2 600,00	2 600,00	2 600,00	0,00	0,00
262000	Sportplätze								
Mittelverwendung (Aufwendungen, Auszahlungen)									
Summe Mittelverw.	262 Sportplätze				0,00	0,00	0,00	0,00	0,00
Saldo	262 Sportplätze				2 600,00	2 600,00	2 600,00	0,00	0,00
265	Tennisplätze und -hallen								
265000	Tennisplätze und -hallen								
Mittelaufbringung (Erträge, Einzahlungen)									
2/265000+811000	Einnahmen aus Vermietung und Verpachtung	3115	14		100,00	100,00	100,00	100,00	100,00
Summe Mittelaufbr.	265 Tennisplätze und -hallen				100,00	100,00	100,00	100,00	100,00
265000	Tennisplätze und -hallen								
Mittelverwendung (Aufwendungen, Auszahlungen)									
Summe Mittelverw.	265 Tennisplätze und -hallen				0,00	0,00	0,00	0,00	0,00
Saldo	265 Tennisplätze und -hallen				100,00	100,00	100,00	100,00	100,00
269	Sonstige Einrichtungen und Maßnahmen								
269000	Sportanlagen								
Mittelaufbringung (Erträge, Einzahlungen)									
Summe Mittelaufbr.	269 Sonstige Einrichtungen und Maßnahmen				0,00	0,00	0,00	0,00	0,00
	26 Sport und außerschulische Leibeserziehung				2 700,00	2 700,00	2 700,00	100,00	100,00
269000	Sportanlagen								
Mittelverwendung (Aufwendungen, Auszahlungen)									
1/269000-720000	Personalaufwand-Bauhofarbeiter	3225	24	*	400,00	400,00	400,00	400,00	400,00
1/269000-720100	Solzialversicherung-Bauhofarbeiter	3225	24	*	200,00	200,00	200,00	200,00	200,00
1/269000-720500	FBAF Bauhofarbeiter	3225	24	*	100,00	100,00	100,00	100,00	100,00
1/269000-757000	Subventionen an Sportvereine	3234	27		21 700,00	13 700,00	13 700,00	13 700,00	13 700,00
Summe Mittelverw.	269 Sonstige Einrichtungen und Maßnahmen				22 400,00	14 400,00	14 400,00	14 400,00	14 400,00
	26 Sport und außerschulische Leibeserziehung				22 400,00	14 400,00	14 400,00	14 400,00	14 400,00
Saldo	269 Sonstige Einrichtungen und Maßnahmen				-22 400,00	-14 400,00	-14 400,00	-14 400,00	-14 400,00
	26 Sport und außerschulische Leibeserziehung				-19 700,00	-11 700,00	-11 700,00	-14 300,00	-14 300,00

1. Nachtragsvoranschlag 2026

MFP - Finanzierungsvoranschlag Detailnachweis

Marktgemeinde Wallsee-Sindelburg

		MVAG	VC	QU	VA 2026 inkl. NVA	Plan 2027	Plan 2028	Plan 2029	Plan 2030
		FH							
27	Erwachsenenbildung								
273	Volksbüchereien								
273000	Gemeindebücherei								
Mittelaufbringung (Erträge, Einzahlungen)									
2/273000+810000	Entlehnungsgebühren	3114	13		5 000,00	5 000,00	5 000,00	5 000,00	5 000,00
2/273000+860000	Transfers von Bund	3121	15		2 500,00	1 200,00	1 200,00	1 200,00	1 200,00
2/273000+861000	Transfers Land NÖ	3121	15		3 900,00	3 000,00	3 000,00	3 000,00	3 000,00
Summe Mittelaufbr.	273 Volksbüchereien				11 400,00	9 200,00	9 200,00	9 200,00	9 200,00
	27 Erwachsenenbildung				11 400,00	9 200,00	9 200,00	9 200,00	9 200,00
	2 Unterricht, Erziehung, Sport und Wissenschaft				583 900,00	521 400,00	505 700,00	499 600,00	488 800,00
273000	Gemeindebücherei								
Mittelverwendung (Aufwendungen, Auszahlungen)									
1/273000-400000	Geringw. Wirtsch..Bücher, Medien	3221	23		6 700,00	6 400,00	6 400,00	6 400,00	6 400,00
1/273000-454000	Reinigungsmittel	3221	23		100,00	100,00	100,00	100,00	100,00
1/273000-456000	Büromaterial	3221	23		700,00	700,00	700,00	700,00	700,00
1/273000-521000	Geldbezüge der ganzjährig beschäftigten Arbeiter	3211	20		2 200,00	2 200,00	2 200,00	2 200,00	2 200,00
1/273000-580000	DGB Ausgleichsfonds FBAF	3212	20		100,00	100,00	100,00	100,00	100,00
1/273000-582000	DGB-Sozialversicherung	3212	20		400,00	400,00	400,00	400,00	400,00
1/273000-600000	Strom	3222			200,00	300,00	300,00	300,00	400,00
1/273000-600300	Wärmelieferung	3222			700,00	700,00	800,00	800,00	800,00
1/273000-614000	Instandhaltung	3224	24		500,00	500,00	500,00	500,00	500,00
1/273000-618000	Instandhaltung von sonstigen Anlagen	3224	24		1 000,00	1 000,00	1 000,00	1 000,00	1 000,00
1/273000-700000	Miete an KG	3223	24		3 000,00	3 000,00	3 200,00	3 200,00	3 200,00
1/273000-724000	Reisegebühren	3225	24		400,00	400,00	400,00	400,00	400,00
1/273000-726000	Mitgliedsbeiträge	3225	24		100,00	100,00	100,00	100,00	100,00
1/273000-728000	Entgelte für sonstige Leistungen-Wartung Gemdat	3225	24		200,00	200,00	200,00	200,00	200,00
1/273000-729000	Sonstige Ausgaben	3225	24		400,00	400,00	400,00	400,00	400,00
Summe Mittelverw.	273 Volksbüchereien				16 700,00	16 500,00	16 800,00	16 800,00	16 900,00
	27 Erwachsenenbildung				16 700,00	16 500,00	16 800,00	16 800,00	16 900,00
	2 Unterricht, Erziehung, Sport und Wissenschaft				1 534 500,00	1 416 800,00	1 387 800,00	1 347 900,00	1 355 400,00
Saldo	273 Volksbüchereien				-5 300,00	-7 300,00	-7 600,00	-7 600,00	-7 700,00
	27 Erwachsenenbildung				-5 300,00	-7 300,00	-7 600,00	-7 600,00	-7 700,00
	2 Unterricht, Erziehung, Sport und Wissenschaft				-950 600,00	-895 400,00	-882 100,00	-848 300,00	-866 600,00

1. Nachtragsvoranschlag 2026

Marktgemeinde Wallsee-Sindelburg

MFP - Finanzierungsvoranschlag Detailnachweis

	MVAG	VC	QU	VA 2026 inkl. NVA	Plan 2027	Plan 2028	Plan 2029	Plan 2030
	FH							
3 Kunst, Kultur und Kultus								
32	Musik und darstellende Kunst							
320	Ausbildung in Musik und darstellender Kunst							
320000	Ausbildung in Musik und darstellend. Kunst							
Mittelaufbringung (Erträge, Einzahlungen)								
Summe Mittelaufbr.	320	Ausbildung in Musik und darstellender Kunst		0,00	0,00	0,00	0,00	0,00
320000	Ausbildung in Musik und darstellend. Kunst							
Mittelverwendung (Aufwendungen, Auszahlungen)								
1/320000-752000	Beitrag an Musikschulverband	3231	26	168 500,00	168 500,00	168 500,00	168 500,00	168 500,00
Summe Mittelverw.	320	Ausbildung in Musik und darstellender Kunst		168 500,00	168 500,00	168 500,00	168 500,00	168 500,00
Saldo	320	Ausbildung in Musik und darstellender Kunst		-168 500,00	-168 500,00	-168 500,00	-168 500,00	-168 500,00
321	Einrichtungen der Musikpflege							
321000	Einrichtungen der Musikpflege							
Mittelaufbringung (Erträge, Einzahlungen)								
Summe Mittelaufbr.	321	Einrichtungen der Musikpflege		0,00	0,00	0,00	0,00	0,00
	32	Musik und darstellende Kunst		0,00	0,00	0,00	0,00	0,00
321000	Einrichtungen der Musikpflege							
Mittelverwendung (Aufwendungen, Auszahlungen)								
1/321000-700000	Miete KG	3223	24	3 900,00	3 900,00	4 200,00	4 200,00	4 200,00
1/321000-757000	Laufende Zuschüsse an Musik- kapellen	3234	27	1 800,00	1 800,00	1 800,00	1 800,00	1 800,00
Summe Mittelverw.	321	Einrichtungen der Musikpflege		5 700,00	5 700,00	6 000,00	6 000,00	6 000,00
	32	Musik und darstellende Kunst		174 200,00	174 200,00	174 500,00	174 500,00	174 500,00
Saldo	321	Einrichtungen der Musikpflege		-5 700,00	-5 700,00	-6 000,00	-6 000,00	-6 000,00
	32	Musik und darstellende Kunst		-174 200,00	-174 200,00	-174 500,00	-174 500,00	-174 500,00
36	Heimatspflege							
360	Heimatismuseen							
360000	Römermuseum							
Mittelaufbringung (Erträge, Einzahlungen)								
2/360000+811000	Mieten	3115	14	100,00	100,00	100,00	100,00	100,00
Summe Mittelaufbr.	360	Heimatismuseen		100,00	100,00	100,00	100,00	100,00

1. Nachtragsvoranschlag 2026

MFP - Finanzierungsvoranschlag Detailnachweis

Marktgemeinde Wallsee-Sindelburg

		MVAG	VC QU		VA 2026 inkl. NVA	Plan 2027	Plan 2028	Plan 2029	Plan 2030
		FH							
360000	Römermuseum								
Mittelverwendung (Aufwendungen, Auszahlungen)									
1/360000-614000	Instandhaltung des Gebäudes	3224	24		16 700,00	4 000,00	4 000,00	10 500,00	4 000,00
1/360000-700000	Miete KG	3223	24		2 300,00	2 300,00	2 400,00	2 400,00	2 400,00
1/360000-700100	Betriebskostenzuschuss Römerwelt	3223	24		3 500,00	3 000,00	3 000,00	3 000,00	3 000,00
Summe Mittelverw.	360	Heimatismuseen			22 500,00	9 300,00	9 400,00	15 900,00	9 400,00
Saldo	360	Heimatismuseen			-22 400,00	-9 200,00	-9 300,00	-15 800,00	-9 300,00
362	Denkmalpflege								
362000	Denkmalpflege								
Mittelaufbringung (Erträge, Einzahlungen)									
2/362000+828000	Rückersätze von Ausgaben Verkauf Ortschronik	3116	18		500,00	500,00	500,00	500,00	500,00
2/362000+860000	Transfers von Bund - BDA	3121	15			2 000,00			
2/362000+861000	Transfers von Land NÖ	3121	15			3 000,00			
Summe Mittelaufbr.	362	Denkmalpflege			500,00	5 500,00	500,00	500,00	500,00
362000	Denkmalpflege								
Mittelverwendung (Aufwendungen, Auszahlungen)									
1/362000-615000	Instandhaltung von Kulturgütern	3224	24		1 900,00	20 100,00	100,00	100,00	100,00
1/362000-754000	Subventionen Dorferneuerungsverein Wallsee	3231			4 500,00				
Summe Mittelverw.	362	Denkmalpflege			6 400,00	20 100,00	100,00	100,00	100,00
Saldo	362	Denkmalpflege			-5 900,00	-14 600,00	400,00	400,00	400,00
363	Altstadterhaltung und Ortsbildpflege								
363000	Ortsbildpflege								
Mittelaufbringung (Erträge, Einzahlungen)									
2/363000+828000	Kostenersätze für Strandreinigung	3116	18		900,00	900,00	1 000,00	1 000,00	1 000,00
Summe Mittelaufbr.	363	Altstadterhaltung und Ortsbildpflege			900,00	900,00	1 000,00	1 000,00	1 000,00
363000	Ortsbildpflege								
Mittelverwendung (Aufwendungen, Auszahlungen)									
1/363000-614000	Instandhaltung	3224	24		1 000,00	1 000,00	1 000,00	1 000,00	1 000,00
1/363000-726000	Mitgliedsbeiträge	3225	24		100,00	100,00	100,00	100,00	100,00
1/363000-728100	Strandreinigung Donaualtarm	3225	24		1 900,00	2 000,00	2 100,00	2 100,00	2 200,00
Summe Mittelverw.	363	Altstadterhaltung und Ortsbildpflege			3 000,00	3 100,00	3 200,00	3 200,00	3 300,00
Saldo	363	Altstadterhaltung und Ortsbildpflege			-2 100,00	-2 200,00	-2 200,00	-2 200,00	-2 300,00

1. Nachtragsvoranschlag 2026

MFP - Finanzierungsvoranschlag Detailnachweis

Marktgemeinde Wallsee-Sindelburg

	MVAG	VC	QU	VA 2026 inkl. NVA	Plan 2027	Plan 2028	Plan 2029	Plan 2030
	FH							
369	Sonstige Einrichtungen und Maßnahmen							
369000	Sonstige Einrichtungen und Maßnahmen							
Mittelaufbringung (Erträge, Einzahlungen)								
Summe Mittelaufbr.	369	Sonstige Einrichtungen und Maßnahmen		0,00	0,00	0,00	0,00	0,00
	36	Heimspflege		1 500,00	6 500,00	1 600,00	1 600,00	1 600,00
369000	Sonstige Einrichtungen und Maßnahmen							
Mittelverwendung (Aufwendungen, Auszahlungen)								
1/369000-723000		Repräsentationsausgaben - Jungbürgerfeier		3225	1 200,00	1 200,00	1 200,00	1 200,00
1/369000-729000		Brauchtumspflege		3225 24	600,00	600,00	600,00	600,00
Summe Mittelverw.	369	Sonstige Einrichtungen und Maßnahmen		1 800,00	1 800,00	1 800,00	1 800,00	1 800,00
	36	Heimspflege		33 700,00	34 300,00	14 500,00	21 000,00	14 600,00
Saldo	369	Sonstige Einrichtungen und Maßnahmen		-1 800,00	-1 800,00	-1 800,00	-1 800,00	-1 800,00
	36	Heimspflege		-32 200,00	-27 800,00	-12 900,00	-19 400,00	-13 000,00
38	Sonstige Kulturpflege							
381	Maßnahmen der Kulturpflege							
381000	Maßnahmen der Kultur- pflege							
Mittelaufbringung (Erträge, Einzahlungen)								
2/381000+810000		Einnahmen aus Veranstaltungen		3114 13	6 000,00	6 000,00		6 000,00
2/381000+829000		Sonstige Einnahmen - Marktbrunnen		3116 18	100,00	100,00	100,00	100,00
Summe Mittelaufbr.	381	Maßnahmen der Kulturpflege		6 100,00	100,00	6 100,00	100,00	6 100,00
	38	Sonstige Kulturpflege		6 100,00	100,00	6 100,00	100,00	6 100,00
	3	Kunst, Kultur und Kultus		7 600,00	6 600,00	7 700,00	1 700,00	7 700,00
381000	Maßnahmen der Kultur- pflege							
Mittelverwendung (Aufwendungen, Auszahlungen)								
1/381000-728000		Aufwand Kulturveranstaltungen		3225 24	6 000,00	6 000,00		6 000,00
1/381000-728100		Entgelte für sonstige Leistungen		3225	1 500,00			
Summe Mittelverw.	381	Maßnahmen der Kulturpflege		7 500,00	0,00	6 000,00	0,00	6 000,00
	38	Sonstige Kulturpflege		7 500,00	0,00	6 000,00	0,00	6 000,00
	3	Kunst, Kultur und Kultus		215 400,00	208 500,00	195 000,00	195 500,00	195 100,00
Saldo	381	Maßnahmen der Kulturpflege		-1 400,00	100,00	100,00	100,00	100,00
	38	Sonstige Kulturpflege		-1 400,00	100,00	100,00	100,00	100,00
	3	Kunst, Kultur und Kultus		-207 800,00	-201 900,00	-187 300,00	-193 800,00	-187 400,00

		MVAG	VC	QU	VA 2026 inkl. NVA	Plan 2027	Plan 2028	Plan 2029	Plan 2030
		FH							
4 Soziale Wohlfahrt und Wohnbauförderung									
41	Allgemeine öffentliche Wohlfahrt								
419	Sonstige Einrichtungen und Maßnahmen								
419000	Sonstige Einrichtungen und Maßnahmen								
Mittelaufbringung (Erträge, Einzahlungen)									
Summe Mittelaufbr.	419	Sonstige Einrichtungen und Maßnahmen			0,00	0,00	0,00	0,00	0,00
	41	Allgemeine öffentliche Wohlfahrt			0,00	0,00	0,00	0,00	0,00
419000	Sonstige Einrichtungen und Maßnahmen								
Mittelverwendung (Aufwendungen, Auszahlungen)									
1/419000-751000	Sozialhilfe Wohnsitzgemeindebeitrag	3231	26		6 200,00	6 400,00	6 800,00	7 200,00	7 600,00
1/419000-751100	Sozialhilfe nach Finanzkraft	3231	26		450 000,00	477 000,00	505 600,00	536 000,00	568 100,00
Summe Mittelverw.	419	Sonstige Einrichtungen und Maßnahmen			456 200,00	483 400,00	512 400,00	543 200,00	575 700,00
	41	Allgemeine öffentliche Wohlfahrt			456 200,00	483 400,00	512 400,00	543 200,00	575 700,00
Saldo	419	Sonstige Einrichtungen und Maßnahmen			-456 200,00	-483 400,00	-512 400,00	-543 200,00	-575 700,00
	41	Allgemeine öffentliche Wohlfahrt			-456 200,00	-483 400,00	-512 400,00	-543 200,00	-575 700,00
42	Freie Wohlfahrt								
429	Sonstige Einrichtungen und Maßnahmen								
429000	Sonstige Einrichtungen und Maßnahmen								
Mittelaufbringung (Erträge, Einzahlungen)									
Summe Mittelaufbr.	429	Sonstige Einrichtungen und Maßnahmen			0,00	0,00	0,00	0,00	0,00
	42	Freie Wohlfahrt			0,00	0,00	0,00	0,00	0,00
429000	Sonstige Einrichtungen und Maßnahmen								
Mittelverwendung (Aufwendungen, Auszahlungen)									
1/429000-729000	Sonstige Ausgaben	3225	24		200,00	200,00	200,00	200,00	200,00
1/429000-729100	Zuschüsse zu den Kanal- benützungsgebühren	3225	24		100,00	100,00	100,00	100,00	100,00
1/429000-757000	Spenden an Vereine, Institutionen	3234	27		500,00	500,00	500,00	500,00	500,00
1/429000-757100	Pensionistenweihnachtsfeier	3234	27		3 000,00	3 000,00	3 000,00	3 000,00	3 000,00
Summe Mittelverw.	429	Sonstige Einrichtungen und Maßnahmen			3 800,00	3 800,00	3 800,00	3 800,00	3 800,00
	42	Freie Wohlfahrt			3 800,00	3 800,00	3 800,00	3 800,00	3 800,00
Saldo	429	Sonstige Einrichtungen und Maßnahmen			-3 800,00	-3 800,00	-3 800,00	-3 800,00	-3 800,00
	42	Freie Wohlfahrt			-3 800,00	-3 800,00	-3 800,00	-3 800,00	-3 800,00

1. Nachtragsvoranschlag 2026

MFP - Finanzierungsvoranschlag Detailnachweis

Marktgemeinde Wallsee-Sindelburg

		MVAG	VC	QU	VA 2026 inkl. NVA	Plan 2027	Plan 2028	Plan 2029	Plan 2030
		FH							
43	Jugendwohlfahrt								
439	Sonstige Einrichtungen und Maßnahmen								
439000	Sonstige Einrichtungen und Maßnahmen								
Mittelaufbringung (Erträge, Einzahlungen)									
Summe Mittelaufbr.	439	Sonstige Einrichtungen und Maßnahmen			0,00	0,00	0,00	0,00	0,00
	43	Jugendwohlfahrt			0,00	0,00	0,00	0,00	0,00
439000	Sonstige Einrichtungen und Maßnahmen								
Mittelverwendung (Aufwendungen, Auszahlungen)									
1/439000-751000	Jugendwohlfahrtsumlage		3231	26	83 000,00	88 000,00	93 300,00	98 900,00	104 800,00
1/439000-768100	Förderung Tagesmütter		3234	27	500,00	2 500,00	2 500,00	2 500,00	2 500,00
Summe Mittelverw.	439	Sonstige Einrichtungen und Maßnahmen			83 500,00	90 500,00	95 800,00	101 400,00	107 300,00
	43	Jugendwohlfahrt			83 500,00	90 500,00	95 800,00	101 400,00	107 300,00
Saldo	439	Sonstige Einrichtungen und Maßnahmen			-83 500,00	-90 500,00	-95 800,00	-101 400,00	-107 300,00
	43	Jugendwohlfahrt			-83 500,00	-90 500,00	-95 800,00	-101 400,00	-107 300,00
45	Sozialpolitische Maßnahmen								
450	Ausgleichszahlungen								
450000	Ausgleichszulagen								
Mittelaufbringung (Erträge, Einzahlungen)									
Summe Mittelaufbr.	450	Ausgleichszahlungen			0,00	0,00	0,00	0,00	0,00
	45	Sozialpolitische Maßnahmen			0,00	0,00	0,00	0,00	0,00
450000	Ausgleichszulagen								
Mittelverwendung (Aufwendungen, Auszahlungen)									
1/450000-710000	Öffentliche Abgaben (Ausgaben), ohne Gebühren gemäß FAG		3225	24	1 400,00	1 500,00	1 500,00	1 500,00	1 500,00
Summe Mittelverw.	450	Ausgleichszahlungen			1 400,00	1 500,00	1 500,00	1 500,00	1 500,00
	45	Sozialpolitische Maßnahmen			1 400,00	1 500,00	1 500,00	1 500,00	1 500,00
Saldo	450	Ausgleichszahlungen			-1 400,00	-1 500,00	-1 500,00	-1 500,00	-1 500,00
	45	Sozialpolitische Maßnahmen			-1 400,00	-1 500,00	-1 500,00	-1 500,00	-1 500,00
46	Familienpolitische Maßnahmen								
469	Sonstige Maßnahmen								
469000	Sonstige Maßnahmen								
Mittelaufbringung (Erträge, Einzahlungen)									
Summe Mittelaufbr.	469	Sonstige Maßnahmen			0,00	0,00	0,00	0,00	0,00
	46	Familienpolitische Maßnahmen			0,00	0,00	0,00	0,00	0,00
	4	Soziale Wohlfahrt und Wohnbauförderung			0,00	0,00	0,00	0,00	0,00

1. Nachtragsvoranschlag 2026

MFP - Finanzierungsvoranschlag Detailnachweis

Marktgemeinde Wallsee-Sindelburg

		MVAG	VC QU	VA 2026 inkl. NVA	Plan 2027	Plan 2028	Plan 2029	Plan 2030
		FH						
469000	Sonstige Maßnahmen							
Mittelverwendung (Aufwendungen, Auszahlungen)								
1/469000-757000	Jugendförderung	3234	27	5 000,00		5 000,00		5 000,00
1/469000-757100	Familienfreundliche Gemeinde	3234	27	500,00	1 000,00	2 000,00	500,00	1 000,00
1/469000-768000	Zuwendungen an Neugeborene	3234	27	3 800,00	2 500,00	3 800,00	2 500,00	3 800,00
Summe Mittelverw.	469	Sonstige Maßnahmen		9 300,00	3 500,00	10 800,00	3 000,00	9 800,00
	46	Familienpolitische Maßnahmen		9 300,00	3 500,00	10 800,00	3 000,00	9 800,00
	4	Soziale Wohlfahrt und Wohnbauförderung		554 200,00	582 700,00	624 300,00	652 900,00	698 100,00
Saldo	469	Sonstige Maßnahmen		-9 300,00	-3 500,00	-10 800,00	-3 000,00	-9 800,00
	46	Familienpolitische Maßnahmen		-9 300,00	-3 500,00	-10 800,00	-3 000,00	-9 800,00
	4	Soziale Wohlfahrt und Wohnbauförderung		-554 200,00	-582 700,00	-624 300,00	-652 900,00	-698 100,00

1. Nachtragsvoranschlag 2026

MFP - Finanzierungsvoranschlag Detailnachweis

Marktgemeinde Wallsee-Sindelburg

		MVAG	VC	QU	VA 2026 inkl. NVA	Plan 2027	Plan 2028	Plan 2029	Plan 2030
		FH							
5 Gesundheit									
51	Gesundheitsdienst								
510	Medizinische Bereichsversorgung								
510000	Medizinische Bereichs- versorgung								
Mittelaufbringung (Erträge, Einzahlungen)									
2/510000+828000	Rückersätze Schuluntersuchungen	3116	18		3 200,00				
Summe Mittelaufbr.	510 Medizinische Bereichsversorgung				3 200,00	0,00	0,00	0,00	0,00
510000	Medizinische Bereichs- versorgung								
Mittelverwendung (Aufwendungen, Auszahlungen)									
1/510000-728000	Ärztliche Tätigkeit	3225	24		1 000,00	1 000,00	1 000,00	1 000,00	1 000,00
1/510000-751000	Beitrag an Pensionsverband	3231	26		9 800,00	10 000,00	10 200,00	10 400,00	10 600,00
Summe Mittelverw.	510 Medizinische Bereichsversorgung				10 800,00	11 000,00	11 200,00	11 400,00	11 600,00
Saldo	510 Medizinische Bereichsversorgung				-7 600,00	-11 000,00	-11 200,00	-11 400,00	-11 600,00
511	Familienberatung								
511000	Familienberatung								
Mittelaufbringung (Erträge, Einzahlungen)									
Summe Mittelaufbr.	511 Familienberatung				0,00	0,00	0,00	0,00	0,00
511000	Familienberatung								
Mittelverwendung (Aufwendungen, Auszahlungen)									
1/511000-729000	Sonstige Ausgaben	3225	24		300,00	300,00	300,00	300,00	300,00
Summe Mittelverw.	511 Familienberatung				300,00	300,00	300,00	300,00	300,00
Saldo	511 Familienberatung				-300,00	-300,00	-300,00	-300,00	-300,00
512	Sonstige medizinische Beratung und Betreuung								
512000	Sonstige medizinische Beratung u. Betreuung								
Mittelaufbringung (Erträge, Einzahlungen)									
Summe Mittelaufbr.	512 Sonstige medizinische Beratung und Betreuung				0,00	0,00	0,00	0,00	0,00
	51 Gesundheitsdienst				3 200,00	0,00	0,00	0,00	0,00
512000	Sonstige medizinische Beratung u. Betreuung								
Mittelverwendung (Aufwendungen, Auszahlungen)									
1/512000-757000	Beiträge an Gesundheitsforum	3234	27		1 000,00	1 000,00	1 000,00	1 000,00	1 000,00
Summe Mittelverw.	512 Sonstige medizinische Beratung und Betreuung				1 000,00	1 000,00	1 000,00	1 000,00	1 000,00
	51 Gesundheitsdienst				12 100,00	12 300,00	12 500,00	12 700,00	12 900,00
Saldo	512 Sonstige medizinische Beratung und Betreuung				-1 000,00	-1 000,00	-1 000,00	-1 000,00	-1 000,00
	51 Gesundheitsdienst				-8 900,00	-12 300,00	-12 500,00	-12 700,00	-12 900,00

1. Nachtragsvoranschlag 2026

MFP - Finanzierungsvoranschlag Detailnachweis

Marktgemeinde Wallsee-Sindelburg

	MVAG	VC QU	VA 2026 inkl. NVA	Plan 2027	Plan 2028	Plan 2029	Plan 2030
	FH						
52	Umweltschutz						
520	Natur- und Landschaftsschutz						
520000	Umweltschutz						
Mittelaufbringung (Erträge, Einzahlungen)							
Summe Mittelaufbr.	520	Natur- und Landschaftsschutz	0,00	0,00	0,00	0,00	0,00
520000	Umweltschutz						
Mittelverwendung (Aufwendungen, Auszahlungen)							
1/520000-610000	Instandhaltung von Grund und Boden - Blumenwiese	3224 24	600,00	12 500,00		10 000,00	
Summe Mittelverw.	520	Natur- und Landschaftsschutz	600,00	12 500,00	0,00	10 000,00	0,00
Saldo	520	Natur- und Landschaftsschutz	-600,00	-12 500,00	0,00	-10 000,00	0,00
522	Reinhaltung der Luft						
522000	Reinhaltung der Luft						
Mittelaufbringung (Erträge, Einzahlungen)							
2/522000+828000	Rückersätze von Aufwendungen - Rückersatz Stromkosten	3116 18	2 500,00	2 500,00	2 500,00	2 500,00	2 500,00
Summe Mittelaufbr.	522000	Reinhaltung der Luft	2 500,00	2 500,00	2 500,00	2 500,00	2 500,00
522000	Reinhaltung der Luft						
Mittelverwendung (Aufwendungen, Auszahlungen)							
1/522000-600000	Strom Elektrotankstelle	3222 24	2 000,00	2 000,00	2 100,00	2 100,00	2 200,00
1/522000-619000	Instandhaltung Elektrotankstelle	3224 24	500,00	500,00	500,00	500,00	500,00
1/522000-670000	Versicherungen	3222 24	100,00	100,00	100,00	100,00	100,00
1/522000-751000	Beitrag nach dem Luftreinhaltgesetz	3231 26	4 600,00	4 600,00	4 600,00	4 600,00	4 600,00
Summe Mittelverw.	522000	Reinhaltung der Luft	7 200,00	7 200,00	7 300,00	7 300,00	7 400,00
Saldo	522000	Reinhaltung der Luft	-4 700,00	-4 700,00	-4 800,00	-4 800,00	-4 900,00
522100	Elektromobilität - Emil						
Mittelaufbringung (Erträge, Einzahlungen)							
2/522100+803000	Veräußerungen von Fahrzeugen	3314		7 000,00			
Summe Mittelaufbr.	522100	Elektromobilität - Emil	0,00	7 000,00	0,00	0,00	0,00
	522	Reinhaltung der Luft	2 500,00	9 500,00	2 500,00	2 500,00	2 500,00
	52	Umweltschutz	2 500,00	9 500,00	2 500,00	2 500,00	2 500,00

1. Nachtragsvoranschlag 2026

MFP - Finanzierungsvoranschlag Detailnachweis

Marktgemeinde Wallsee-Sindelburg

		MVAG	VC QU	VA 2026 inkl. NVA	Plan 2027	Plan 2028	Plan 2029	Plan 2030
		FH						
522100	Elektromobilität - Emil							
Mittelverwendung (Aufwendungen, Auszahlungen)								
1/522100-670000	Versicherungen	3222	24	1 100,00	1 200,00			
1/522100-777000	Kapitaltransfers an Verein EMIL	3434	44	100,00	2 100,00			
Summe Mittelverw.	522100 Elektromobilität - Emil			1 200,00	3 300,00	0,00	0,00	0,00
Saldo	522100 Elektromobilität - Emil			-1 200,00	3 700,00	0,00	0,00	0,00
	522 Reinhaltung der Luft			8 400,00	10 500,00	7 300,00	7 300,00	7 400,00
	52 Umweltschutz			9 000,00	23 000,00	7 300,00	17 300,00	7 400,00
Saldo	522 Reinhaltung der Luft			-5 900,00	-1 000,00	-4 800,00	-4 800,00	-4 900,00
	52 Umweltschutz			-6 500,00	-13 500,00	-4 800,00	-14 800,00	-4 900,00
56	Krankenanstalten anderer Rechtsträger							
562	Sprengelbeiträge							
562000	Sprengelbeiträge							
Mittelaufbringung (Erträge, Einzahlungen)								
2/562000+861000	Transfers von Land NÖ - NÖ GUG	3121		15 900,00	15 900,00			
Summe Mittelaufbr.	562000 Sprengelbeiträge			15 900,00	15 900,00	0,00	0,00	0,00
562000	Sprengelbeiträge							
Mittelverwendung (Aufwendungen, Auszahlungen)								
1/562000-752000	Zweckaufwand NÖKAS	3231	26	746 000,00	802 700,00	863 700,00	929 300,00	999 900,00
Summe Mittelverw.	562000 Sprengelbeiträge			746 000,00	802 700,00	863 700,00	929 300,00	999 900,00
Saldo	562000 Sprengelbeiträge			-730 100,00	-786 800,00	-863 700,00	-929 300,00	-999 900,00
562100	Sprengelbeiträge							
Mittelaufbringung (Erträge, Einzahlungen)								
Summe Mittelaufbr.	562100 Sprengelbeiträge			0,00	0,00	0,00	0,00	0,00
	562 Sprengelbeiträge			15 900,00	15 900,00	0,00	0,00	0,00
	56 Krankenanstalten anderer Rechtsträger			15 900,00	15 900,00	0,00	0,00	0,00
	5 Gesundheit			21 600,00	25 400,00	2 500,00	2 500,00	2 500,00

1. Nachtragsvoranschlag 2026

MFP - Finanzierungsvoranschlag Detailnachweis

Marktgemeinde Wallsee-Sindelburg

		MVAG	VC QU	VA 2026 inkl. NVA	Plan 2027	Plan 2028	Plan 2029	Plan 2030
		FH						
562100	Sprengelbeiträge							
Mittelverwendung (Aufwendungen, Auszahlungen)								
1/562100-752000	Verwaltungsaufwand NÖKAS	3231	26	100,00	100,00	100,00	100,00	100,00
Summe Mittelverw.	562100 Sprengelbeiträge			100,00	100,00	100,00	100,00	100,00
Saldo	562100 Sprengelbeiträge			-100,00	-100,00	-100,00	-100,00	-100,00
	562 Sprengelbeiträge			746 100,00	802 800,00	863 800,00	929 400,00	1 000 000,00
	56 Krankenanstalten anderer Rechtsträger			746 100,00	802 800,00	863 800,00	929 400,00	1 000 000,00
	5 Gesundheit			767 200,00	838 100,00	883 600,00	959 400,00	1 020 300,00
Saldo	562 Sprengelbeiträge			-730 200,00	-786 900,00	-863 800,00	-929 400,00	-1 000 000,00
	56 Krankenanstalten anderer Rechtsträger			-730 200,00	-786 900,00	-863 800,00	-929 400,00	-1 000 000,00
	5 Gesundheit			-745 600,00	-812 700,00	-881 100,00	-956 900,00	-1 017 800,00

1. Nachtragsvoranschlag 2026

Marktgemeinde Wallsee-Sindelburg

MFP - Finanzierungsvoranschlag Detailnachweis

		MVAG	VC QU	VA 2026 inkl. NVA	Plan 2027	Plan 2028	Plan 2029	Plan 2030
		FH						
6 Straßen- und Wasserbau, Verkehr								
61	Straßenbau							
612	Gemeindestraßen							
612000	Gemeindestraßen							
Mittelaufbringung (Erträge, Einzahlungen)								
6/612000+300742	Kapitaltransfers von Bund - KIG 2025	3331	1	51 600,00	44 200,00	21 800,00		
6/612000+301200	Kapitaltransfers von Land - Erweiterung Radweg	3331	1		30 000,00			
2/612000+828000	Rückersätze	3116	18	100,00				
6/612000+871000	Beihilfen aus Bedarfszuweisungen	3121	1 33	550 000,00	190 000,00	70 000,00	40 000,00	
Summe Mittelaufbr.	612000 Gemeindestraßen			601 700,00	264 200,00	91 800,00	40 000,00	0,00
612000	Gemeindestraßen							
Mittelverwendung (Aufwendungen, Auszahlungen)								
5/612000-002170	Uferstraße	3412	1 40	90 000,00				
5/612000-002230	Igelschwang	3412	1 40		100 000,00			
5/612000-002330	Edelweißgasse	3412	1 40			50 000,00		
5/612000-002400	Erweiterung der Straßenbeleuchtung	3412	1 40	42 000,00	18 500,00	5 000,00	15 000,00	27 500,00
5/612000-002700	Blumenstraße	3412	1 40	150 000,00				
5/612000-002742	Straßenbauarbeiten	3412	1 40	205 300,00	69 700,00	50 000,00	30 000,00	30 300,00
5/612000-002910	Hofingerweg	3412	1 40	40 000,00				
5/612000-002940	Krautacker	3412	1 40	230 000,00	120 000,00			
5/612000-002950	Radweg Erweiterungen	3412	1		150 000,00			
5/612000-002970	Bergernweg	3412	1		80 000,00			
1/612000-413000	Hausnummertafeln, Straßenschilder	3221	23	800,00	800,00	800,00	800,00	800,00
1/612000-611000	Instandhaltung von Straßenbauten	3224	24	3 100,00	3 100,00	3 100,00	2 000,00	2 000,00
1/612000-640000	Beratungsaufwand - verkehrsber. Maßnahmen	3222		3 000,00				
1/612000-670000	Versicherungen	3222	24	2 700,00	2 700,00	2 700,00	2 800,00	2 800,00
1/612000-723000	Repräsentation	3225	24	700,00	700,00	700,00	700,00	700,00
Summe Mittelverw.	612000 Gemeindestraßen			767 600,00	545 500,00	112 300,00	51 300,00	64 100,00
Saldo	612000 Gemeindestraßen			-165 900,00	-281 300,00	-20 500,00	-11 300,00	-64 100,00
612100	Straßen- und Wegebau							
Mittelaufbringung (Erträge, Einzahlungen)								
6/612100+301000	Kapitaltransfers von Land - EcoPlus	3331	1	3 800,00				
Summe Mittelaufbr.	612100 Straßen- und Wegebau			3 800,00	0,00	0,00	0,00	0,00
	612 Gemeindestraßen			605 500,00	264 200,00	91 800,00	40 000,00	0,00

1. Nachtragsvoranschlag 2026

MFP - Finanzierungsvoranschlag Detailnachweis

Marktgemeinde Wallsee-Sindelburg

		MVAG VC QU FH	VA 2026 inkl. NVA	Plan 2027	Plan 2028	Plan 2029	Plan 2030
612100	Straßen- und Wegebau						
Mittelverwendung (Aufwendungen, Auszahlungen)							
5/612100-002000	Donauradwegoptimierung 3.0	3412 1	14 800,00				
Summe Mittelverw.	612100	Straßen- und Wegebau	14 800,00	0,00	0,00	0,00	0,00
Saldo	612100	Straßen- und Wegebau	-11 000,00	0,00	0,00	0,00	0,00
	612	Gemeindestraßen	782 400,00	545 500,00	112 300,00	51 300,00	64 100,00
Saldo	612	Gemeindestraßen	-176 900,00	-281 300,00	-20 500,00	-11 300,00	-64 100,00
616	Sonstige Straßen und Wege						
616000	Wanderwege						
Mittelaufbringung (Erträge, Einzahlungen)							
Summe Mittelaufbr.	616000	Wanderwege	0,00	0,00	0,00	0,00	0,00
	616	Sonstige Straßen und Wege	0,00	0,00	0,00	0,00	0,00
	61	Straßenbau	605 500,00	264 200,00	91 800,00	40 000,00	0,00
616000	Wanderwege						
Mittelverwendung (Aufwendungen, Auszahlungen)							
1/616000-611000	Instandhaltung	3224 24	4 300,00	2 800,00	4 300,00	2 800,00	4 300,00
1/616000-720000	Personalaufwand-Bauhofarbeiter	3225 24	500,00	500,00	500,00	500,00	500,00
1/616000-720100	Sozialversicherung-Bauhofarbeiter	3225 24	200,00	200,00	200,00	200,00	200,00
1/616000-720500	FBAF Bauhofarbeiter	3225 24	100,00	100,00	100,00	100,00	100,00
Summe Mittelverw.	616000	Wanderwege	5 100,00	3 600,00	5 100,00	3 600,00	5 100,00
Saldo	616000	Wanderwege	-5 100,00	-3 600,00	-5 100,00	-3 600,00	-5 100,00
	616	Sonstige Straßen und Wege	5 100,00	3 600,00	5 100,00	3 600,00	5 100,00
	61	Straßenbau	787 500,00	549 100,00	117 400,00	54 900,00	69 200,00
Saldo	616	Sonstige Straßen und Wege	-5 100,00	-3 600,00	-5 100,00	-3 600,00	-5 100,00
	61	Straßenbau	-182 000,00	-284 900,00	-25 600,00	-14 900,00	-69 200,00
63	Schutzwasserbau						
639	Sonstige Einrichtungen und Maßnahmen						
639000	Sonstige Einrichtungen und Maßnahmen						
Mittelaufbringung (Erträge, Einzahlungen)							
2/639000+852000	Gebühren für Benützung - Slipanlage	3113 12	300,00	200,00	200,00	200,00	200,00
2/639000+861000	Förderung Land	3121 15	5 300,00	5 700,00	7 000,00	5 700,00	5 700,00
Summe Mittelaufbr.	639000	Sonstige Einrichtungen und Maßnahmen	5 600,00	5 900,00	7 200,00	5 900,00	5 900,00

1. Nachtragsvoranschlag 2026

MFP - Finanzierungsvoranschlag Detailnachweis

Marktgemeinde Wallsee-Sindelburg

		MVAG	VC QU		VA 2026 inkl. NVA	Plan 2027	Plan 2028	Plan 2029	Plan 2030
		FH							
639000	Sonstige Einrichtungen und Maßnahmen								
Mittelverwendung (Aufwendungen, Auszahlungen)									
1/639000-600000	Strom	3222	24		500,00	500,00	500,00	500,00	500,00
1/639000-612000	Instandhaltung	3224	24		5 000,00	7 000,00	5 000,00	5 000,00	7 000,00
1/639000-631000	Telekommunikations- dienste	3222	24		100,00	100,00	100,00	100,00	100,00
1/639000-720000	Personalaufwand-Bauhofarbeiter	3225	24	*	2 200,00	2 200,00	2 200,00	2 200,00	2 200,00
1/639000-720100	Sozialversicherung-Bauhofarbeiter	3225	24	*	500,00	500,00	500,00	500,00	500,00
1/639000-720500	FBAF Bauhofarbeiter	3225	24	*	100,00	100,00	100,00	100,00	100,00
1/639000-729000	Sonstige Ausgaben	3225	24		100,00	100,00	100,00	100,00	100,00
Summe Mittelverw.	639000 Sonstige Einrichtungen und Maßnahmen				8 500,00	10 500,00	8 500,00	8 500,00	10 500,00
Saldo	639000 Sonstige Einrichtungen und Maßnahmen				-2 900,00	-4 600,00	-1 300,00	-2 600,00	-4 600,00
639100	Schutzwasserbau								
Mittelaufbringung (Erträge, Einzahlungen)									
2/639100+861000	Transfers von Land NÖ	3121	15		10 000,00				
Summe Mittelaufbr.	639100 Schutzwasserbau				10 000,00	0,00	0,00	0,00	0,00
	639 Sonstige Einrichtungen und Maßnahmen				15 600,00	5 900,00	7 200,00	5 900,00	5 900,00
	63 Schutzwasserbau				15 600,00	5 900,00	7 200,00	5 900,00	5 900,00
639100	Schutzwasserbau								
Mittelverwendung (Aufwendungen, Auszahlungen)									
1/639100-612000	Instandhaltung von Wasserläufen	3224	24		15 000,00	1 000,00	1 000,00	1 000,00	1 000,00
Summe Mittelverw.	639100 Schutzwasserbau				15 000,00	1 000,00	1 000,00	1 000,00	1 000,00
Saldo	639100 Schutzwasserbau				-5 000,00	-1 000,00	-1 000,00	-1 000,00	-1 000,00
	639 Sonstige Einrichtungen und Maßnahmen				23 500,00	11 500,00	9 500,00	9 500,00	11 500,00
	63 Schutzwasserbau				23 500,00	11 500,00	9 500,00	9 500,00	11 500,00
Saldo	639 Sonstige Einrichtungen und Maßnahmen				-7 900,00	-5 600,00	-2 300,00	-3 600,00	-5 600,00
	63 Schutzwasserbau				-7 900,00	-5 600,00	-2 300,00	-3 600,00	-5 600,00
64	Straßenverkehr								
640	Einrichtungen und Maßnahmen nach der Straßenverkehrsordnu								
640000	Einrichtungen und Maß- nahmen nach der StVO								
Mittelaufbringung (Erträge, Einzahlungen)									
2/640000+863000	Gemeindestraßenstrafen	3121	15		4 000,00	4 000,00	4 000,00	4 000,00	4 000,00
Summe Mittelaufbr.	640 Einrichtungen und Maßnahmen nach der Straßenverke				4 000,00	4 000,00	4 000,00	4 000,00	4 000,00

1. Nachtragsvoranschlag 2026

MFP - Finanzierungsvoranschlag Detailnachweis

Marktgemeinde Wallsee-Sindelburg

	MVAG	VC QU	VA 2026 inkl. NVA	Plan 2027	Plan 2028	Plan 2029	Plan 2030
	FH						
640000	Einrichtungen und Maßnahmen nach der StVO						
Mittelverwendung (Aufwendungen, Auszahlungen)							
1/640000-005000	Ankauf von Verkehrszeichen, -spiegeln	3412 2 40	8 000,00	3 000,00	3 000,00	3 000,00	3 000,00
1/640000-400000	Ankauf von Verkehrszeichen (GWG)	3221 23	2 000,00	1 500,00	1 500,00	1 500,00	1 500,00
Summe Mittelverw.	640	Einrichtungen und Maßnahmen nach der Straßenverke	10 000,00	4 500,00	4 500,00	4 500,00	4 500,00
Saldo	640	Einrichtungen und Maßnahmen nach der Straßenverke	-6 000,00	-500,00	-500,00	-500,00	-500,00
649	Sonstige Einrichtungen und Maßnahmen						
649000	Sonstige Einrichtungen und Maßnahme						
Mittelaufbringung (Erträge, Einzahlungen)							
Summe Mittelaufbr.	649	Sonstige Einrichtungen und Maßnahmen	0,00	0,00	0,00	0,00	0,00
	64	Straßenverkehr	4 000,00	4 000,00	4 000,00	4 000,00	4 000,00
649000	Sonstige Einrichtungen und Maßnahme						
Mittelverwendung (Aufwendungen, Auszahlungen)							
1/649000-614000	Instandhaltung der Warthäuschen	3224 24	500,00	500,00	500,00	500,00	500,00
Summe Mittelverw.	649	Sonstige Einrichtungen und Maßnahmen	500,00	500,00	500,00	500,00	500,00
	64	Straßenverkehr	10 500,00	5 000,00	5 000,00	5 000,00	5 000,00
Saldo	649	Sonstige Einrichtungen und Maßnahmen	-500,00	-500,00	-500,00	-500,00	-500,00
	64	Straßenverkehr	-6 500,00	-1 000,00	-1 000,00	-1 000,00	-1 000,00
69	Verkehr, Sonstiges						
690	Verkehr, Sonstiges						
690000	Verkehr, Sonstiges						
Mittelaufbringung (Erträge, Einzahlungen)							
Summe Mittelaufbr.	690	Verkehr, Sonstiges	0,00	0,00	0,00	0,00	0,00
	69	Verkehr, Sonstiges	0,00	0,00	0,00	0,00	0,00
	6	Straßen- und Wasserbau, Verkehr	625 100,00	274 100,00	103 000,00	49 900,00	9 900,00
690000	Verkehr, Sonstiges						
Mittelverwendung (Aufwendungen, Auszahlungen)							
1/690000-720000	Kostenbeiträge (Kostenersätze) für Leistungen - VOR	3225	1 500,00				
1/690000-768000	Ankauf Schnupperticket	3234 27		1 900,00			
Summe Mittelverw.	690	Verkehr, Sonstiges	1 500,00	1 900,00	0,00	0,00	0,00
	69	Verkehr, Sonstiges	1 500,00	1 900,00	0,00	0,00	0,00
	6	Straßen- und Wasserbau, Verkehr	823 000,00	567 500,00	131 900,00	69 400,00	85 700,00
Saldo	690	Verkehr, Sonstiges	-1 500,00	-1 900,00	0,00	0,00	0,00
	69	Verkehr, Sonstiges	-1 500,00	-1 900,00	0,00	0,00	0,00
	6	Straßen- und Wasserbau, Verkehr	-197 900,00	-293 400,00	-28 900,00	-19 500,00	-75 800,00

1. Nachtragsvoranschlag 2026

Marktgemeinde Wallsee-Sindelburg

MFP - Finanzierungsvoranschlag Detailnachweis

	MVAG	VC	QU	VA 2026 inkl. NVA	Plan 2027	Plan 2028	Plan 2029	Plan 2030
	FH							
7 Wirtschaftsförderung								
71	Grundlagenverbesserung in der Land- und Forstwirtschaft							
710	Land- und forstwirtschaftlicher Wegebau							
710000	Erhaltung Güterwege							
Mittelaufbringung (Erträge, Einzahlungen)								
6/710000+301000	Kapitaltransfers Land NÖ	3331	1 33	29 000,00	31 000,00	6 000,00	6 000,00	6 000,00
6/710000+307000	Interessentenbeiträge	3334	1 34	48 000,00	30 000,00			
6/710000+871000	Beihilfen aus Bedarfszuweisungen IVW3	3121	1 33	29 000,00	31 000,00	6 000,00	6 000,00	6 000,00
Summe Mittelaufbr.	710	Land- und forstwirtschaftlicher Wegebau		106 000,00	92 000,00	12 000,00	12 000,00	12 000,00
	71	Grundlagenverbesserung in der Land- und Forstwirtschaft		106 000,00	92 000,00	12 000,00	12 000,00	12 000,00
710000	Erhaltung Güterwege							
Mittelverwendung (Aufwendungen, Auszahlungen)								
5/710000-002000	laufende Erhaltung Güterwege	3412	1 40	25 000,00	30 000,00	30 000,00	30 000,00	30 000,00
5/710000-002100	Erhaltung Güterwege - Projekte	3412	1 40	120 000,00	100 000,00			
1/710000-611000	Instandhaltung von Güterwegen	3224	24	3 000,00	1 000,00	2 000,00	1 000,00	2 000,00
Summe Mittelverw.	710	Land- und forstwirtschaftlicher Wegebau		148 000,00	131 000,00	32 000,00	31 000,00	32 000,00
	71	Grundlagenverbesserung in der Land- und Forstwirtschaft		148 000,00	131 000,00	32 000,00	31 000,00	32 000,00
Saldo	710	Land- und forstwirtschaftlicher Wegebau		-42 000,00	-39 000,00	-20 000,00	-19 000,00	-20 000,00
	71	Grundlagenverbesserung in der Land- und Forstwirtschaft		-42 000,00	-39 000,00	-20 000,00	-19 000,00	-20 000,00
74	Sonstige Förderung der Land- und Forstwirtschaft							
749	Sonstige Einrichtungen und Maßnahmen							
749000	Sonstige Einrichtungen und Maßnahmen							
Mittelaufbringung (Erträge, Einzahlungen)								
Summe Mittelaufbr.	749	Sonstige Einrichtungen und Maßnahmen		0,00	0,00	0,00	0,00	0,00
	74	Sonstige Förderung der Land- und Forstwirtschaft		0,00	0,00	0,00	0,00	0,00
749000	Sonstige Einrichtungen und Maßnahmen							
Mittelverwendung (Aufwendungen, Auszahlungen)								
1/749000-768000	Sonstige Ausgaben (künstl.Befruchtung)	3234	27	2 500,00	2 500,00	2 500,00	2 500,00	2 500,00
Summe Mittelverw.	749	Sonstige Einrichtungen und Maßnahmen		2 500,00	2 500,00	2 500,00	2 500,00	2 500,00
	74	Sonstige Förderung der Land- und Forstwirtschaft		2 500,00	2 500,00	2 500,00	2 500,00	2 500,00
Saldo	749	Sonstige Einrichtungen und Maßnahmen		-2 500,00	-2 500,00	-2 500,00	-2 500,00	-2 500,00
	74	Sonstige Förderung der Land- und Forstwirtschaft		-2 500,00	-2 500,00	-2 500,00	-2 500,00	-2 500,00

1. Nachtragsvoranschlag 2026

MFP - Finanzierungsvoranschlag Detailnachweis

Marktgemeinde Wallsee-Sindelburg

	MVAG	VC	QU	VA 2026 inkl. NVA	Plan 2027	Plan 2028	Plan 2029	Plan 2030
	FH							
75	Förderung der Energiewirtschaft							
751	Elektrizität							
751000	Elektrizität							
Mittelaufbringung (Erträge, Einzahlungen)								
2/751000+861000	Transfers von Land NÖ	3121		4 600,00				
Summe Mittelaufbr.	751	Elektrizität		4 600,00	0,00	0,00	0,00	0,00
	75	Förderung der Energiewirtschaft		4 600,00	0,00	0,00	0,00	0,00
751000	Elektrizität							
Mittelverwendung (Aufwendungen, Auszahlungen)								
1/751000-728000	Entgelte für sonstige Leistungen	3225		6 100,00				
Summe Mittelverw.	751	Elektrizität		6 100,00	0,00	0,00	0,00	0,00
	75	Förderung der Energiewirtschaft		6 100,00	0,00	0,00	0,00	0,00
Saldo	751	Elektrizität		-1 500,00	0,00	0,00	0,00	0,00
	75	Förderung der Energiewirtschaft		-1 500,00	0,00	0,00	0,00	0,00
77	Förderung des Tourismus							
771	Maßnahmen zur Förderung des Tourismus							
771000	Maßnahmen z.Förderung des Fremdenverkehrs							
Mittelaufbringung (Erträge, Einzahlungen)								
2/771000+811000	Beiträge Bootsanlegest. u. Pacht	3115	14	8 400,00	8 500,00	8 700,00	8 800,00	9 000,00
2/771000+828000	Rückersätze von Ausgaben	3116	18	1 500,00	1 000,00	1 000,00	1 000,00	1 000,00
2/771000+861000	Förderung Land	3121	15	1 000,00	1 000,00	1 000,00	1 000,00	1 000,00
Summe Mittelaufbr.	771	Maßnahmen zur Förderung des Tourismus		10 900,00	10 500,00	10 700,00	10 800,00	11 000,00
	77	Förderung des Tourismus		10 900,00	10 500,00	10 700,00	10 800,00	11 000,00
771000	Maßnahmen z.Förderung des Fremdenverkehrs							
Mittelverwendung (Aufwendungen, Auszahlungen)								
1/771000-005000	Anlagen zu Straßenbauten - tour. Leitsystem	3412	2	10 100,00				
1/771000-457000	Tourismusprospekte	3221	23	5 000,00				
1/771000-613000	Instandhaltung Steganlage	3224	24	4 300,00	300,00	300,00	300,00	300,00
1/771000-618000	Instandhaltung von sonstigen Anlagen - Werbetafeln	3224	24	1 400,00	300,00	300,00	300,00	300,00
1/771000-700000	Bestandzinse - Ländengebühr	3223	24	6 000,00	5 200,00	5 200,00	5 300,00	5 300,00
1/771000-728000	Sonstige Leistungen, Werbeeinschaltungen	3225	24	5 400,00	3 400,00	3 400,00	3 400,00	3 400,00
1/771000-729000	Sonstige Ausgaben	3225	24	3 500,00	3 500,00	3 500,00	3 500,00	3 500,00
1/771000-757000	Beiträge an Fremdenverkehrs- vereine und -verbände	3234	27	11 500,00	8 500,00	8 500,00	8 500,00	8 500,00
Summe Mittelverw.	771	Maßnahmen zur Förderung des Tourismus		47 200,00	21 200,00	21 200,00	21 300,00	21 300,00

1. Nachtragsvoranschlag 2026

MFP - Finanzierungsvoranschlag Detailnachweis

Marktgemeinde Wallsee-Sindelburg

	MVAG	VC QU	VA 2026 inkl. NVA	Plan 2027	Plan 2028	Plan 2029	Plan 2030
	FH						
	77	Förderung des Tourismus	47 200,00	21 200,00	21 200,00	21 300,00	21 300,00
Saldo	771	Maßnahmen zur Förderung des Tourismus	-36 300,00	-10 700,00	-10 500,00	-10 500,00	-10 300,00
	77	Förderung des Tourismus	-36 300,00	-10 700,00	-10 500,00	-10 500,00	-10 300,00
78	Förderung von Handel, Gewerbe und Industrie						
780	Einrichtungen zur Förderung von Handel, Gewerbe und Industri						
780000	Förderung von Handel und Gewerbe						
Mittelaufbringung (Erträge, Einzahlungen)							
2/780000+828000	Rückersätze von Ausgaben	3116 18	200,00	200,00	200,00	200,00	200,00
Summe Mittelaufbr.	780	Einrichtungen zur Förderung von Handel, Gewerbe un	200,00	200,00	200,00	200,00	200,00
	78	Förderung von Handel, Gewerbe und Industrie	200,00	200,00	200,00	200,00	200,00
	7	Wirtschaftsförderung	121 700,00	102 700,00	22 900,00	23 000,00	23 200,00
780000	Förderung von Handel und Gewerbe						
Mittelverwendung (Aufwendungen, Auszahlungen)							
1/780000-729000	Sonstige Ausgaben	3225 24	200,00	200,00	200,00	200,00	200,00
Summe Mittelverw.	780	Einrichtungen zur Förderung von Handel, Gewerbe un	200,00	200,00	200,00	200,00	200,00
	78	Förderung von Handel, Gewerbe und Industrie	200,00	200,00	200,00	200,00	200,00
	7	Wirtschaftsförderung	204 000,00	154 900,00	55 900,00	55 000,00	56 000,00
Saldo	780	Einrichtungen zur Förderung von Handel, Gewerbe un	0,00	0,00	0,00	0,00	0,00
	78	Förderung von Handel, Gewerbe und Industrie	0,00	0,00	0,00	0,00	0,00
	7	Wirtschaftsförderung	-82 300,00	-52 200,00	-33 000,00	-32 000,00	-32 800,00

1. Nachtragsvoranschlag 2026

MFP - Finanzierungsvoranschlag Detailnachweis

Marktgemeinde Wallsee-Sindelburg

	MVAG	VC	QU	VA 2026 inkl. NVA	Plan 2027	Plan 2028	Plan 2029	Plan 2030
	FH							
8 Dienstleistungen								
81	Öffentliche Einrichtungen (soweit nicht dem Abschnitt 85 zuzuordnen)							
810	Wasserversorgung							
810000	Wasserversorgung - ländlicher Bereich - Trinkwassergenossen:							
Mittelaufbringung (Erträge, Einzahlungen)								
6/810000+305000	Kapitaltransfers von TWG - Förderung Bund/Land	3333	1			442 000,00		
6/810000+347000	Investitionsdarlehen von TWG Schöndorf-Straß	3513	1	950 000,00				
2/810000+810000	Erträge aus Leistungen - Trinkwasserverkauf	3114			26 600,00	45 900,00	49 200,00	49 200,00
Summe Mittelaufbr.	810 Wasserversorgung			950 000,00	26 600,00	487 900,00	49 200,00	49 200,00
810000	Wasserversorgung - ländlicher Bereich - Trinkwassergenossen:							
Mittelverwendung (Aufwendungen, Auszahlungen)								
5/810000-070000	Nutzungsrecht TWG Schöndorf-Straß (immaterielle Vermögenswerte)	3411	1	950 000,00				
5/810000-347000	außerordentliche Darlehenstilgung an TWG Schöndorf-Straß	3613	1			442 000,00		
1/810000-347000	Darlehenstilgung an TWG Schöndorf-Straß	3613			17 600,00	17 600,00	17 600,00	17 600,00
1/810000-650000	Zinsen an TWG Schöndorf-Straß	3241		15 000,00	29 000,00	28 300,00	14 400,00	13 800,00
Summe Mittelverw.	810 Wasserversorgung			965 000,00	46 600,00	487 900,00	32 000,00	31 400,00
Saldo	810 Wasserversorgung			-15 000,00	-20 000,00	0,00	17 200,00	17 800,00
812	WC-Anlagen							
812000	WC-Anlagen							
Mittelaufbringung (Erträge, Einzahlungen)								
Summe Mittelaufbr.	812 WC-Anlagen			0,00	0,00	0,00	0,00	0,00
812000	WC-Anlagen							
Mittelverwendung (Aufwendungen, Auszahlungen)								
1/812000-728000	Sonstige Leistungen	3225	24	900,00	900,00	900,00	900,00	900,00
Summe Mittelverw.	812 WC-Anlagen			900,00	900,00	900,00	900,00	900,00
Saldo	812 WC-Anlagen			-900,00	-900,00	-900,00	-900,00	-900,00
814	Straßenreinigung							
814000	Straßenreinigung							
Mittelaufbringung (Erträge, Einzahlungen)								
Summe Mittelaufbr.	814 Straßenreinigung			0,00	0,00	0,00	0,00	0,00

1. Nachtragsvoranschlag 2026

Marktgemeinde Wallsee-Sindelburg

MFP - Finanzierungsvoranschlag Detailnachweis

	MVAG	VC	QU		VA 2026 inkl. NVA	Plan 2027	Plan 2028	Plan 2029	Plan 2030
	FH								
814000	Straßenreinigung								
Mittelverwendung (Aufwendungen, Auszahlungen)									
1/814000-455000	Ankauf von Streumittel	3221	23		9 000,00	3 000,00	7 000,00	3 000,00	9 000,00
1/814000-582000	DGB Sozialversicherung	3212	20		200,00	200,00	200,00	200,00	200,00
1/814000-720000	Personalaufwand-Bauhofarbeiter incl. Winterdienst	3225	24	*	12 000,00	12 000,00	12 000,00	12 000,00	12 000,00
1/814000-720100	Sozialversicherung-Bauhofarbeiter	3225	24	*	2 500,00	2 500,00	2 500,00	2 500,00	2 500,00
1/814000-720500	FBAF Bauhofarbeiter	3225	24	*	600,00	600,00	600,00	600,00	600,00
1/814000-728000	Winterdienst und Straßenkehren - Leistungen Dritter	3225	24		22 000,00	22 000,00	22 000,00	22 000,00	22 000,00
Summe Mittelverw.	814	Straßenreinigung			46 300,00	40 300,00	44 300,00	40 300,00	46 300,00
Saldo	814	Straßenreinigung			-46 300,00	-40 300,00	-44 300,00	-40 300,00	-46 300,00
815	Park- und Gartenanlagen, Kinderspielplätze								
815000	Parkanlagen, Kinder- spielplätze								
Mittelaufbringung (Erträge, Einzahlungen)									
Summe Mittelaufbr.	815000	Parkanlagen, Kinder- spielplätze			0,00	0,00	0,00	0,00	0,00
815000	Parkanlagen, Kinder- spielplätze								
Mittelverwendung (Aufwendungen, Auszahlungen)									
1/815000-042000	Amts-, Betriebs- und Geschäftsausstattung	3415	2		6 000,00				
1/815000-400000	geringwertiges Wirtschaftsgut	3221	23		1 000,00	1 000,00	1 000,00	1 000,00	1 000,00
1/815000-613000	Instandhaltung von Grundstücks- einrichtungen	3224	24		5 000,00	4 400,00	5 000,00	4 400,00	5 000,00
1/815000-720000	Personalaufwand-Bauhofarbeiter	3225	24	*	47 000,00	47 000,00	47 000,00	47 000,00	47 000,00
1/815000-720100	Sozialversicherung-Bauhofarbeiter	3225	24	*	9 900,00	9 900,00	9 900,00	9 900,00	9 900,00
1/815000-720500	FBAF Bauhofarbeiter	3225	24	*	2 000,00	2 000,00	2 000,00	2 000,00	2 000,00
1/815000-728000	Sonstige Leistungen	3225	24		2 500,00	2 500,00	2 500,00	2 500,00	2 500,00
1/815000-729000	Sonst. Ausgaben	3225	24		100,00	100,00	100,00	100,00	100,00
Summe Mittelverw.	815000	Parkanlagen, Kinder- spielplätze			73 500,00	66 900,00	67 500,00	66 900,00	67 500,00
Saldo	815000	Parkanlagen, Kinder- spielplätze			-73 500,00	-66 900,00	-67 500,00	-66 900,00	-67 500,00
815100	Spielplätze								
Mittelaufbringung (Erträge, Einzahlungen)									
Summe Mittelaufbr.	815100	Spielplätze			0,00	0,00	0,00	0,00	0,00
	815	Park- und Gartenanlagen, Kinderspielplätze			0,00	0,00	0,00	0,00	0,00

1. Nachtragsvoranschlag 2026

Marktgemeinde Wallsee-Sindelburg

MFP - Finanzierungsvoranschlag Detailnachweis

		MVAG	VC	QU	VA 2026 inkl. NVA	Plan 2027	Plan 2028	Plan 2029	Plan 2030
		FH							
815100	Spielplätze								
Mittelverwendung (Aufwendungen, Auszahlungen)									
1/815100-400000	Geringwertige Wirtschaftsgüter (GWG)	3221	23		2 000,00	1 000,00	1 000,00	1 000,00	1 000,00
1/815100-610000	Instandhaltung von Grund und Boden	3224	24		2 300,00	300,00	1 100,00	300,00	1 100,00
1/815100-613000	Instandhaltung von Spielplatzeinrichtungen	3224	24		9 300,00	1 800,00	2 300,00	1 800,00	2 300,00
1/815100-710000	Öffentliche Abgaben (Ausgaben), ohne Gebühren gemäß FAG	3225	24		400,00	400,00	400,00	400,00	400,00
1/815100-720000	Personalaufwand-Bauhofarbeiter	3225	24	*	3 000,00	3 000,00	3 000,00	3 000,00	3 000,00
1/815100-720100	Sozialversicherung-Bauhofarbeiter	3225	24	*	400,00	400,00	400,00	400,00	400,00
1/815100-720500	FBAF Bauhofarbeiter	3225	24	*	100,00	100,00	100,00	100,00	100,00
Summe Mittelverw.	815100 Spielplätze				17 500,00	7 000,00	8 300,00	7 000,00	8 300,00
Saldo	815100 Spielplätze				-17 500,00	-7 000,00	-8 300,00	-7 000,00	-8 300,00
	815 Park- und Gartenanlagen, Kinderspielplätze				91 000,00	73 900,00	75 800,00	73 900,00	75 800,00
Saldo	815 Park- und Gartenanlagen, Kinderspielplätze				-91 000,00	-73 900,00	-75 800,00	-73 900,00	-75 800,00
816	Öffentliche Beleuchtung und öffentliche Uhren								
816000	Straßenbeleuchtung								
Mittelaufbringung (Erträge, Einzahlungen)									
2/816000+828000	Rückersätze von Aufwendungen - Stromkosten	3116	18		1 000,00	100,00	100,00	100,00	100,00
Summe Mittelaufbr.	816 Öffentliche Beleuchtung und öffentliche Uhren				1 000,00	100,00	100,00	100,00	100,00
816000	Straßenbeleuchtung								
Mittelverwendung (Aufwendungen, Auszahlungen)									
1/816000-611000	Instandhaltung von Straßenbeleuchtung	3224	24		2 000,00	2 000,00	2 000,00	2 000,00	2 000,00
1/816000-720000	Personalaufwand-Bauhofarbeiter	3225	24	*	200,00	200,00	200,00	200,00	200,00
1/816000-720100	Sozialversicherung-Bauhofarbeiter	3225	24	*	100,00	100,00	100,00	100,00	100,00
1/816000-720500	FBAF Bauhofarbeiter	3225	24	*	100,00	100,00	100,00	100,00	100,00
1/816000-728000	Lichtservice	3225	24		37 800,00	38 800,00	40 100,00	41 700,00	42 900,00
Summe Mittelverw.	816 Öffentliche Beleuchtung und öffentliche Uhren				40 200,00	41 200,00	42 500,00	44 100,00	45 300,00
Saldo	816 Öffentliche Beleuchtung und öffentliche Uhren				-39 200,00	-41 100,00	-42 400,00	-44 000,00	-45 200,00
817	Friedhöfe (einschließlich Einsegnungshallen und Krematorien)								
817000	Aufbahnhalle								
Mittelaufbringung (Erträge, Einzahlungen)									
2/817000+852000	Gebühren für Benützung	3113	12		1 500,00	1 500,00	1 500,00	1 500,00	1 500,00
Summe Mittelaufbr.	817 Friedhöfe (einschließlich Einsegnungshallen und Kren				1 500,00	1 500,00	1 500,00	1 500,00	1 500,00
	81 Öffentliche Einrichtungen (soweit nicht dem Abschnitt				952 500,00	28 200,00	489 500,00	50 800,00	50 800,00

1. Nachtragsvoranschlag 2026

MFP - Finanzierungsvoranschlag Detailnachweis

Marktgemeinde Wallsee-Sindelburg

		MVAG	VC QU		VA 2026 inkl. NVA	Plan 2027	Plan 2028	Plan 2029	Plan 2030
		FH							
817000	Aufbahnhalle								
Mittelverwendung (Aufwendungen, Auszahlungen)									
1/817000-614000	Instandhaltung des Gebäudes	3224	24		1 000,00	1 000,00	1 000,00	1 000,00	1 000,00
1/817000-670000	Versicherungen	3222	24		200,00	200,00	200,00	200,00	200,00
1/817000-700000	Mieten	3223	24		100,00	100,00	100,00	100,00	100,00
Summe Mittelverw.	817	Friedhöfe (einschließlich Einsegnungshallen und Kren			1 300,00	1 300,00	1 300,00	1 300,00	1 300,00
	81	Öffentliche Einrichtungen (soweit nicht dem Abschnitt			1 144 700,00	204 200,00	652 700,00	192 500,00	201 000,00
Saldo	817	Friedhöfe (einschließlich Einsegnungshallen und Kren			200,00	200,00	200,00	200,00	200,00
	81	Öffentliche Einrichtungen (soweit nicht dem Abschnitt			-192 200,00	-176 000,00	-163 200,00	-141 700,00	-150 200,00
82	Betriebsähnliche Einrichtungen und Betriebe								
820	Wirtschaftshöfe								
820000	Bauhof								
Mittelaufbringung (Erträge, Einzahlungen)									
2/820000+816000	Rückersätze von Ausgaben (Personalaufteilung)	3114	13	*	127 600,00	127 600,00	127 600,00	127 600,00	127 600,00
2/820000+816100	Rückersätze von SV Beiträgen	3114	13	*	27 100,00	27 100,00	27 100,00	27 100,00	27 100,00
2/820000+816300	Rückersätze FBAF	3114	13	*	5 800,00	5 800,00	5 800,00	5 800,00	5 800,00
2/820000+829000	sonstige Einnahmen	3116	18		100,00	100,00	100,00	100,00	100,00
Summe Mittelaufbr.	820	Wirtschaftshöfe			160 600,00	160 600,00	160 600,00	160 600,00	160 600,00

1. Nachtragsvoranschlag 2026

MFP - Finanzierungsvoranschlag Detailnachweis

Marktgemeinde Wallsee-Sindelburg

		MVAG	VC	QU	VA 2026 inkl. NVA	Plan 2027	Plan 2028	Plan 2029	Plan 2030
		FH							
820000	Bauhof								
Mittelverwendung (Aufwendungen, Auszahlungen)									
1/820000-042000	Betriebsausstattung	3415	2	41	10 000,00	1 500,00	1 500,00	1 500,00	1 500,00
1/820000-070000	Softwarelizenzen	3411	2		500,00				
1/820000-400000	geringw. Wirtschaftsgüter	3221	23		4 100,00	2 000,00	2 000,00	2 000,00	2 000,00
1/820000-400100	Dienstbekleidung	3221	23		1 600,00	1 100,00	1 100,00	1 100,00	1 100,00
1/820000-451000	Brennstoffe	3221	23		500,00	500,00	500,00	500,00	500,00
1/820000-452000	Treibstoffe	3221	23		10 000,00	9 500,00	10 000,00	9 500,00	10 000,00
1/820000-454000	Reinigungsmittel	3221	23		400,00	400,00	400,00	400,00	400,00
1/820000-459000	Sonstige Verbrauchsgüter	3221	23		2 000,00	2 000,00	2 000,00	2 000,00	2 000,00
1/820000-511000	Bezüge VB	3211	20		152 300,00	155 300,00	157 600,00	160 000,00	162 400,00
1/820000-565000	Mehrleistungsvergütungen	3211	20		10 700,00	10 900,00	11 100,00	11 300,00	11 500,00
1/820000-566000	Zuwendungen aus Anlass von Dienstjubiläen	3212			7 800,00				
1/820000-580000	DGB Ausgleichsfonds FB	3212	20		6 500,00	6 300,00	6 400,00	6 500,00	6 600,00
1/820000-582000	DGB-Sozialversicherung	3212	20		35 800,00	34 900,00	35 400,00	35 900,00	36 400,00
1/820000-600000	Strom	3222	24		200,00	200,00	200,00	200,00	200,00
1/820000-614000	Instandhaltung des Gebäudes	3224	24		2 900,00	19 400,00	2 400,00	2 200,00	2 400,00
1/820000-617000	Instandhaltung von Fahrzeugen	3224	24		5 500,00	5 500,00	5 500,00	2 500,00	3 000,00
1/820000-617100	Instandhaltung Bus	3224	24		3 000,00	2 100,00	3 100,00	2 600,00	3 100,00
1/820000-618000	Instandhaltung von sonstigen Anlagen	3224	24		2 000,00	2 000,00	2 000,00	2 000,00	2 000,00
1/820000-670000	Versicherungen	3222	24		4 000,00	4 000,00	4 000,00	4 100,00	4 100,00
1/820000-700000	Miete KG	3223	24		2 700,00	2 700,00	2 800,00	2 800,00	2 800,00
1/820000-710000	Steuern und Abgaben	3225	24		200,00	200,00	200,00	200,00	200,00
1/820000-724000	Reisegebühren	3225	24		300,00	300,00	300,00	300,00	300,00
1/820000-729000	Sonstige Ausgaben	3225	24		300,00	200,00	200,00	200,00	200,00
Summe Mittelverw.	820	Wirtschaftshöfe			263 300,00	261 000,00	248 700,00	247 800,00	252 700,00
Saldo	820	Wirtschaftshöfe			-102 700,00	-100 400,00	-88 100,00	-87 200,00	-92 100,00
821	Fuhrpark								
821000	Fuhrpark								
Mittelaufbringung (Erträge, Einzahlungen)									
6/821000+803000	Veräußerungen von technischen Anlagen, Fahrzeugen und Maschinen	3314	1	31	5 000,00		30 000,00		
6/821000+871000	Kapitaltransfers aus Gemeinde-Bedarfszuweisungsmittel	3121	1	33	50 000,00		120 000,00		
Summe Mittelaufbr.	821	Fuhrpark			55 000,00	0,00	150 000,00	0,00	0,00

1. Nachtragsvoranschlag 2026

MFP - Finanzierungsvoranschlag Detailnachweis

Marktgemeinde Wallsee-Sindelburg

		MVAG	VC	QU	VA 2026 inkl. NVA	Plan 2027	Plan 2028	Plan 2029	Plan 2030
		FH							
821000	Fuhrpark								
Mittelverwendung (Aufwendungen, Auszahlungen)									
5/821000-040000	Fahrzeuge	3414	1	41	55 000,00		150 000,00		
Summe Mittelverw.	821 Fuhrpark				55 000,00	0,00	150 000,00	0,00	0,00
Saldo	821 Fuhrpark				0,00	0,00	0,00	0,00	0,00
828	Sonstige Märkte								
828000	Sonstige Märkte								
Mittelaufbringung (Erträge, Einzahlungen)									
2/828000+812000	Marktstandgebühren	3114	13		900,00	600,00	600,00	600,00	600,00
Summe Mittelaufbr.	828 Sonstige Märkte				900,00	600,00	600,00	600,00	600,00
	82 Betriebsähnliche Einrichtungen und Betriebe				216 500,00	161 200,00	311 200,00	161 200,00	161 200,00
828000	Sonstige Märkte								
Mittelverwendung (Aufwendungen, Auszahlungen)									
Summe Mittelverw.	828 Sonstige Märkte				0,00	0,00	0,00	0,00	0,00
	82 Betriebsähnliche Einrichtungen und Betriebe				318 300,00	261 000,00	398 700,00	247 800,00	252 700,00
Saldo	828 Sonstige Märkte				900,00	600,00	600,00	600,00	600,00
	82 Betriebsähnliche Einrichtungen und Betriebe				-101 800,00	-99 800,00	-87 500,00	-86 600,00	-91 500,00
83	Betriebsähnliche Einrichtungen und Betriebe (Fortsetzung)								
831	Freibäder								
831000	Freibad								
Mittelaufbringung (Erträge, Einzahlungen)									
2/831000+811000	Miete Badbuffet	3115	14		7 600,00	7 600,00	7 800,00	7 800,00	7 900,00
2/831000+811100	Betriebskostenersätze	3115	14		1 500,00	1 500,00	1 500,00	1 600,00	1 600,00
2/831000+811200	Miete Technikraum	3115	14		100,00	100,00	100,00	100,00	100,00
2/831000+828000	Rückersätze von Stromkosten	3116	18		500,00	500,00	500,00	500,00	500,00
Summe Mittelaufbr.	831000 Freibad				9 700,00	9 700,00	9 900,00	10 000,00	10 100,00

1. Nachtragsvoranschlag 2026

MFP - Finanzierungsvoranschlag Detailnachweis

Marktgemeinde Wallsee-Sindelburg

		VMAG	VC QU	VA 2026 inkl. NVA	Plan 2027	Plan 2028	Plan 2029	Plan 2030
		FH						
831000	Freibad							
Mittelverwendung (Aufwendungen, Auszahlungen)								
1/831000-400000	geringw. Wirtschaftsgüter	3221	23	100,00	100,00	100,00	100,00	100,00
1/831000-454000	Reinigungsmittel	3221	23	300,00	300,00	300,00	300,00	300,00
1/831000-511000	Bezüge VB	3211	20		1 200,00	1 200,00	1 200,00	1 200,00
1/831000-580000	DGB Ausgleichsfonds FB	3212	20		100,00	100,00	100,00	100,00
1/831000-582000	DGB-Sozialversicherung	3212	20		400,00	400,00	400,00	400,00
1/831000-600000	Strom	3222	24	300,00	300,00	300,00	300,00	300,00
1/831000-614000	Instandhaltung von Gebäuden	3224	24	1 000,00	1 000,00	1 000,00	1 000,00	1 000,00
1/831000-670000	Versicherungen	3222	24	600,00	600,00	600,00	700,00	700,00
1/831000-710000	Öffentliche Abgaben	3225	24	1 300,00	1 300,00	1 400,00	1 400,00	1 500,00
1/831000-720000	Personalaufwand-Bauhofarbeiter	3225	24	500,00	500,00	500,00	500,00	500,00
1/831000-720100	Sozialversicherung-Bauhofarbeiter	3225	24	200,00	200,00	200,00	200,00	200,00
1/831000-720500	FBAF Bauhofarbeiter	3225	24	100,00	100,00	100,00	100,00	100,00
1/831000-728000	Entgelte für sonstige Leistungen	3225		2 000,00				
Summe Mittelverw.	831000 Freibad			6 400,00	6 100,00	6 200,00	6 300,00	6 400,00
Saldo	831000 Freibad			3 300,00	3 600,00	3 700,00	3 700,00	3 700,00
831100	Donaubad Wallsee-Sindelburg							
Mittelaufbringung (Erträge, Einzahlungen)								
2/831100+811000	Pachtertrag	3115	14	13 800,00	14 300,00	14 300,00	14 900,00	14 900,00
Summe Mittelaufbr.	831100 Donaubad Wallsee-Sindelburg			13 800,00	14 300,00	14 300,00	14 900,00	14 900,00
	831 Freibäder			23 500,00	24 000,00	24 200,00	24 900,00	25 000,00
	83 Betriebsähnliche Einrichtungen und Betriebe (Fortsetz			23 500,00	24 000,00	24 200,00	24 900,00	25 000,00
831100	Donaubad Wallsee-Sindelburg							
Mittelverwendung (Aufwendungen, Auszahlungen)								
1/831100-700000	Pachtaufwand	3223	24	13 800,00	14 300,00	14 300,00	14 900,00	14 900,00
Summe Mittelverw.	831100 Donaubad Wallsee-Sindelburg			13 800,00	14 300,00	14 300,00	14 900,00	14 900,00
Saldo	831100 Donaubad Wallsee-Sindelburg			0,00	0,00	0,00	0,00	0,00
	831 Freibäder			20 200,00	20 400,00	20 500,00	21 200,00	21 300,00
	83 Betriebsähnliche Einrichtungen und Betriebe (Fortsetz			20 200,00	20 400,00	20 500,00	21 200,00	21 300,00
Saldo	831 Freibäder			3 300,00	3 600,00	3 700,00	3 700,00	3 700,00
	83 Betriebsähnliche Einrichtungen und Betriebe (Fortsetz			3 300,00	3 600,00	3 700,00	3 700,00	3 700,00

1. Nachtragsvoranschlag 2026

MFP - Finanzierungsvoranschlag Detailnachweis

Marktgemeinde Wallsee-Sindelburg

		MVAG	VC	QU	VA 2026 inkl. NVA	Plan 2027	Plan 2028	Plan 2029	Plan 2030
		FH							
84	Liegenschaften, Wohn- und Geschäftsgebäude								
840	Grundbesitz								
840000	Grundbesitz								
Mittelaufbringung (Erträge, Einzahlungen)									
2/840000+811000	Einnahmen aus Verpachtungen	3115	14		300,00	300,00	300,00	300,00	300,00
2/840000+829000	Sonstige Einnahmen	3116	18		1 000,00	1 000,00	1 000,00	1 000,00	1 000,00
Summe Mittelaufbr.	840000 Grundbesitz				1 300,00	1 300,00	1 300,00	1 300,00	1 300,00
840000	Grundbesitz								
Mittelverwendung (Aufwendungen, Auszahlungen)									
1/840000-610000	Instandhaltung von Grund und Boden	3224	24		8 700,00	8 700,00	8 700,00	8 700,00	8 700,00
1/840000-700000	Miete Wallseer Haufen	3223	24		3 700,00	3 500,00	3 600,00	3 600,00	3 600,00
1/840000-710000	Öffentliche Abgaben	3225	24		300,00	200,00	200,00	200,00	200,00
1/840000-728000	Entgelte für sonstige Leistungen	3225	24		1 600,00	1 600,00	1 600,00	1 600,00	1 600,00
Summe Mittelverw.	840000 Grundbesitz				14 300,00	14 000,00	14 100,00	14 100,00	14 100,00
Saldo	840000 Grundbesitz				-13 000,00	-12 700,00	-12 800,00	-12 800,00	-12 800,00
840100	Grundbesitz - Krautäcker								
Mittelaufbringung (Erträge, Einzahlungen)									
6/840100+346000	Investitionsdarlehen von Finanzunternehmen	3514	1 55		14 200,00	1 800,00			
6/840100+801000	Veräußerungen von Grundstücken	3312	1 30		585 900,00	509 300,00	289 700,00		
2/840100+861000	Transfers von Land NÖ - Zinszuschuss	3121	15		6 500,00	4 000,00			
Summe Mittelaufbr.	840100 Grundbesitz - Krautäcker				606 600,00	515 100,00	289 700,00	0,00	0,00
	840 Grundbesitz				607 900,00	516 400,00	291 000,00	1 300,00	1 300,00
	84 Liegenschaften, Wohn- und Geschäftsgebäude				607 900,00	516 400,00	291 000,00	1 300,00	1 300,00
840100	Grundbesitz - Krautäcker								
Mittelverwendung (Aufwendungen, Auszahlungen)									
5/840100-001000	Ankauf von Grundstücken inkl. Nebenkosten	3412	1 40		65 700,00	55 000,00	30 000,00		
5/840100-346000	Darlehenstilgung	3614	1 65		518 500,00	136 100,00			
1/840100-650000	Kreditzinsen Bankdarlehen	3241	25		14 200,00	1 800,00			
Summe Mittelverw.	840100 Grundbesitz - Krautäcker				598 400,00	192 900,00	30 000,00	0,00	0,00
Saldo	840100 Grundbesitz - Krautäcker				8 200,00	322 200,00	259 700,00	0,00	0,00
	840 Grundbesitz				612 700,00	206 900,00	44 100,00	14 100,00	14 100,00
	84 Liegenschaften, Wohn- und Geschäftsgebäude				612 700,00	206 900,00	44 100,00	14 100,00	14 100,00
Saldo	840 Grundbesitz				-4 800,00	309 500,00	246 900,00	-12 800,00	-12 800,00
	84 Liegenschaften, Wohn- und Geschäftsgebäude				-4 800,00	309 500,00	246 900,00	-12 800,00	-12 800,00

1. Nachtragsvoranschlag 2026

MFP - Finanzierungsvoranschlag Detailnachweis

Marktgemeinde Wallsee-Sindelburg

		MVAG	VC	QU	VA 2026 inkl. NVA	Plan 2027	Plan 2028	Plan 2029	Plan 2030
		FH							
85	Betriebe mit marktbestimmter Tätigkeit								
850	Betriebe der Wasserversorgung								
850000	Wasserversorgung								
Mittelaufbringung (Erträge, Einzahlungen)									
2/850000+300000	Kapitaltransfers von Bund BA 07 - Barwert KPC	3331		33	3 200,00	3 000,00	2 900,00	2 800,00	2 700,00
2/850000+307000	Wasseranschluss- und Ergänzungsabgabe	3334	1	34	10 000,00	10 000,00	7 500,00	5 500,00	5 500,00
2/850000+828000	Rückersätze von Aufwendungen	3116			300,00	100,00	100,00	100,00	100,00
2/850000+852100	Bereitstellungsgebühren	3113		12	34 600,00	38 000,00	38 000,00	38 000,00	38 000,00
2/850000+852200	Wasserbezugsgebühren	3113		12	122 000,00	135 100,00	135 100,00	135 100,00	135 100,00
2/850000+860000	Zinsenzuschüsse von KPC für Darlehen BA 07	3121		15	300,00	400,00	500,00	600,00	700,00
Summe Mittelaufbr.	850000 Wasserversorgung				170 400,00	186 600,00	184 100,00	182 100,00	182 100,00

1. Nachtragsvoranschlag 2026

MFP - Finanzierungsvoranschlag Detailnachweis

Marktgemeinde Wallsee-Sindelburg

		MVAG	VC	QU	VA 2026 inkl. NVA	Plan 2027	Plan 2028	Plan 2029	Plan 2030
		FH							
850000	Wasserversorgung								
Mittelverwendung (Aufwendungen, Auszahlungen)									
1/850000-004000	Erweiterung der Wasserversorgung	3412	1	40	8 000,00	8 000,00	7 000,00	5 000,00	5 000,00
5/850000-070100	Leitungskataster	3411	1	42	3 900,00	2 000,00	500,00	500,00	500,00
1/850000-346000	Tilgung Bankdarlehen	3614	65		35 700,00	41 600,00	47 600,00	47 700,00	47 600,00
1/850000-346100	Tilgung Bankdarlehen - BA 08	3614	65		3 600,00	3 700,00	3 600,00	3 600,00	3 600,00
1/850000-400000	geringw. Wirtschaftsgut	3221	23		1 000,00				
1/850000-400100	Geringwertige Wirtschaftsgüter - Neuzähler	3221	23		200,00	200,00	200,00	200,00	200,00
1/850000-600000	Strom	3222	24		16 800,00	17 100,00	17 500,00	17 800,00	18 100,00
1/850000-612000	Instandhaltung der Wasseranlagen	3224	24		8 000,00	8 000,00	8 000,00	12 000,00	8 000,00
1/850000-614000	Instandhaltung von Gebäude	3224			1 500,00	200,00	200,00	500,00	200,00
1/850000-618000	Instandhaltung der Wasserzähler	3224	24		4 800,00	2 000,00	2 000,00	2 000,00	2 000,00
1/850000-631000	Telekommunikations- dienste	3222	24		1 000,00	1 000,00	1 000,00	1 000,00	1 000,00
1/850000-650000	Kreditzinsen Bank	3241	25		10 400,00	16 800,00	16 100,00	15 100,00	14 200,00
1/850000-650100	Kreditzinsen Bankdarlehen - BA 08	3241	25		800,00	700,00	700,00	700,00	600,00
1/850000-670000	Versicherungen	3222	24		200,00	200,00	200,00	200,00	200,00
1/850000-700000	Bestandzins	3223	24		200,00	200,00	200,00	200,00	200,00
1/850000-710000	Steuern und Abgaben	3225	24		20 800,00	8 300,00	8 300,00	8 300,00	8 300,00
1/850000-720000	Personalaufwand-Bauhofarbeiter	3225	24		* 7 800,00	7 800,00	7 800,00	7 800,00	7 800,00
1/850000-720100	Sozialversicherung-Bauhofarbeiter	3225	24		* 1 600,00	1 600,00	1 600,00	1 600,00	1 600,00
1/850000-720200	Personalkosten-Verwaltung	3225	24		* 10 900,00	10 900,00	10 900,00	10 900,00	10 900,00
1/850000-720300	Sachaufwand-Verwaltung	3225	24		* 200,00	200,00	200,00	200,00	200,00
1/850000-720500	FBAF Bauhofarbeiter	3225	24		* 400,00	400,00	400,00	400,00	400,00
1/850000-724000	Diäten, Reisegebühren	3225	24		600,00	400,00	400,00	400,00	400,00
1/850000-726000	Mitgliedsbeiträge an Institutionen	3225	24		100,00	100,00	100,00	100,00	100,00
1/850000-728000	Entgelte für sonstige Leistungen	3225	24		4 900,00	4 900,00	2 400,00	4 900,00	2 400,00
1/850000-728100	Schulung der Bediensteten	3225	24		2 600,00	500,00	500,00	500,00	500,00
1/850000-729000	Sonstige Ausgaben	3225	24		500,00	500,00	500,00	1 200,00	500,00
1/850000-729100	Anteilige Kosten der Abwasser- beseitigung	3225	24		22 500,00	14 900,00	14 900,00	7 700,00	7 700,00
1/850000-752000	Kosten der Abgabeneinhebung	3231	26		4 200,00	4 200,00	4 200,00	4 200,00	4 200,00
Summe Mittelverw.	850000 Wasserversorgung				173 200,00	156 400,00	157 000,00	154 700,00	146 400,00
Saldo	850000 Wasserversorgung				-2 800,00	30 200,00	27 100,00	27 400,00	35 700,00
850080	Wasserversorgung BA 08								
Mittelaufbringung (Erträge, Einzahlungen)									
6/850080+300000	Kapitaltransfers von Bund - KPC - BA 08	3331	1		1 000,00				
6/850080+307000	Wasseranschluss- und Ergänzungsabgabe	3334	1	34	1 700,00				
Summe Mittelaufbr.	850080 Wasserversorgung BA 08				2 700,00	0,00	0,00	0,00	0,00

1. Nachtragsvoranschlag 2026

MFP - Finanzierungsvoranschlag Detailnachweis

Marktgemeinde Wallsee-Sindelburg

	MVAG	VC	QU	VA 2026 inkl. NVA	Plan 2027	Plan 2028	Plan 2029	Plan 2030
	FH							
850080	Wasserversorgung BA 08							
Mittelverwendung (Aufwendungen, Auszahlungen)								
Summe Mittelverw.	850080	Wasserversorgung BA 08		0,00	0,00	0,00	0,00	0,00
Saldo	850080	Wasserversorgung BA 08		2 700,00	0,00	0,00	0,00	0,00
850090	Wasserversorgung BA 09 - Krautäcker							
Mittelaufbringung (Erträge, Einzahlungen)								
6/850090+346000	Darlehensaufnahme		3514 1 55	200 000,00	100 000,00			
Summe Mittelaufbr.	850090	Wasserversorgung BA 09 - Krautäcker		200 000,00	100 000,00	0,00	0,00	0,00
	850	Betriebe der Wasserversorgung		373 100,00	286 600,00	184 100,00	182 100,00	182 100,00
850090	Wasserversorgung BA 09 - Krautäcker							
Mittelverwendung (Aufwendungen, Auszahlungen)								
5/850090-004000	WVA - Krautäcker BA 09		3412 1 40	200 000,00	100 000,00			
Summe Mittelverw.	850090	Wasserversorgung BA 09 - Krautäcker		200 000,00	100 000,00	0,00	0,00	0,00
Saldo	850090	Wasserversorgung BA 09 - Krautäcker		0,00	0,00	0,00	0,00	0,00
	850	Betriebe der Wasserversorgung		373 200,00	256 400,00	157 000,00	154 700,00	146 400,00
Saldo	850	Betriebe der Wasserversorgung		-100,00	30 200,00	27 100,00	27 400,00	35 700,00
851	Betriebe der Abwasserbeseitigung							
851000	Abwasserbeseitigung							
Mittelaufbringung (Erträge, Einzahlungen)								
2/851000+300200	Kapitaltransfers von Bund BA 05 - Barwert KPC		3331 33	5 900,00	5 600,00			
2/851000+307000	Kanaleinmündungs- und Ergänzungsabgabe		3334 1 34	16 000,00	12 000,00	15 000,00	8 000,00	8 000,00
2/851000+828000	Rückersätze von Aufwendungen		3116 18	100,00				
2/851000+829000	Anteilige Kosten der Wasserversorgung		3116 18	22 500,00	14 900,00	14 900,00	7 700,00	7 700,00
2/851000+829100	Sonstige Erträge - Energieabgabenrückvergütung		3116 18	1 200,00	1 000,00	1 000,00	1 000,00	1 000,00
2/851000+852100	Kanalbenutzungsgebühren		3113 12	401 800,00	424 300,00	424 300,00	424 300,00	424 300,00
2/851000+860200	Zinszuschüsse von KPC für Darlehen BA 05		3121 15	10 500,00	10 600,00			
Summe Mittelaufbr.	851000	Abwasserbeseitigung		458 000,00	468 400,00	455 200,00	441 000,00	441 000,00

1. Nachtragsvoranschlag 2026

Marktgemeinde Wallsee-Sindelburg

MFP - Finanzierungsvoranschlag Detailnachweis

		MVAG	VC	QU	VA 2026 inkl. NVA	Plan 2027	Plan 2028	Plan 2029	Plan 2030
		FH							
851000	Abwasserbeseitigung								
Mittelverwendung (Aufwendungen, Auszahlungen)									
1/851000-004000	Hausanschlüsse	3412	1	40	5 000,00	5 000,00	5 000,00	5 000,00	5 000,00
5/851000-070000	Leitungskataster	3411	1	42	2 000,00	1 500,00	1 500,00	1 500,00	1 500,00
1/851000-344000	Darlehensstilgungen Umwelt-WW-Fonds BA 01	3611		64	180 400,00	98 500,00	100 500,00	102 400,00	104 600,00
1/851000-346000	Darlehensstilgung Bank	3614		65	71 500,00	85 900,00	100 100,00	103 100,00	68 800,00
1/851000-600000	Stromkosten Pumpanlage	3222		24	800,00	800,00	900,00	900,00	1 000,00
1/851000-612000	Instandhaltung der Kanalanlagen	3224		24	8 000,00	12 000,00	8 000,00	12 000,00	8 000,00
1/851000-650000	Kreditzinsen ÖKK, BA 01	3241		25	42 000,00	37 900,00	35 200,00	32 500,00	29 600,00
1/851000-650100	Kreditzinsen Bank	3241		25	16 900,00	34 100,00	32 200,00	29 700,00	27 100,00
1/851000-700000	Bestandszins	3223		24	200,00	200,00	200,00	200,00	200,00
1/851000-710000	Steuern und Abgaben	3225		24	7 600,00	7 600,00	7 600,00	7 600,00	7 600,00
1/851000-720200	Personalkosten-Verwaltung	3225		24	11 000,00	11 000,00	11 000,00	11 000,00	11 000,00
1/851000-720300	Sachaufwand-Verwaltung	3225		24	200,00	200,00	200,00	200,00	200,00
1/851000-726000	Mitgliedsbeiträge	3225		24	300,00	300,00	300,00	300,00	300,00
1/851000-728000	Entgelte für sonstige Leistungen-Kamerabefahrungen	3225		24	3 000,00	3 000,00	3 000,00	3 000,00	3 000,00
1/851000-729000	Sonstige Ausgaben	3225		24	300,00	300,00	300,00	300,00	300,00
Summe Mittelverw.	851000 Abwasserbeseitigung				349 200,00	298 300,00	306 000,00	309 700,00	268 200,00
Saldo	851000 Abwasserbeseitigung				108 800,00	170 100,00	149 200,00	131 300,00	172 800,00
851020	Abwasserbeseitigung BA 20 - Krautäcker								
Mittelaufbringung (Erträge, Einzahlungen)									
6/851020+346000	Darlehensaufnahme - BA 20	3514		1	433 800,00	270 000,00			
Summe Mittelaufbr.	851020 Abwasserbeseitigung BA 20 - Krautäcker				433 800,00	270 000,00	0,00	0,00	0,00
851020	Abwasserbeseitigung BA 20 - Krautäcker								
Mittelverwendung (Aufwendungen, Auszahlungen)									
5/851020-004000	Erschließung Krautäcker - BA 20	3412		1	530 000,00	270 000,00			
Summe Mittelverw.	851020 Abwasserbeseitigung BA 20 - Krautäcker				530 000,00	270 000,00	0,00	0,00	0,00
Saldo	851020 Abwasserbeseitigung BA 20 - Krautäcker				-96 200,00	0,00	0,00	0,00	0,00
851100	Kläranlage								
Mittelaufbringung (Erträge, Einzahlungen)									
2/851100+828000	Rückersätze von Aufwendungen	3116		18	100,00				
Summe Mittelaufbr.	851100 Kläranlage				100,00	0,00	0,00	0,00	0,00

1. Nachtragsvoranschlag 2026

MFP - Finanzierungsvoranschlag Detailnachweis

Marktgemeinde Wallsee-Sindelburg

		MVAG	VC	QU	VA 2026 inkl. NVA	Plan 2027	Plan 2028	Plan 2029	Plan 2030
		FH							
851100	Kläranlage								
Mittelverwendung (Aufwendungen, Auszahlungen)									
1/851100-042000	Betriebsausstattung	3415	1	41	14 600,00		20 000,00		20 000,00
1/851100-070000	Softwarelizenzen	3411	1		8 000,00				
1/851100-400000	geringw. Wirtschaftsgut	3221	23		1 000,00	1 000,00	1 000,00	1 000,00	1 000,00
1/851100-454000	Reinigungsmittel	3221	23		500,00	500,00	500,00	500,00	500,00
1/851100-455000	Chemische und sonstige artverwandte Mittel	3221	23		4 700,00	4 700,00	4 700,00	4 700,00	4 700,00
1/851100-565000	Mehrleistungsvergütungen	3211	20		3 500,00	3 600,00	3 700,00	3 800,00	3 900,00
1/851100-600000	Stromkosten	3222	24		29 000,00	29 500,00	30 000,00	30 500,00	31 000,00
1/851100-612000	Instandhaltung von Anlagen	3224	24		20 000,00	18 500,00	18 700,00	18 700,00	18 700,00
1/851100-614000	Instandhaltung des Gebäudes	3224	24		1 000,00	1 000,00	1 000,00	1 000,00	1 000,00
1/851100-631000	Telekommunikationsdienste	3222	24		1 500,00	1 500,00	1 600,00	1 600,00	1 600,00
1/851100-670000	Versicherungen	3222	24		900,00	900,00	900,00	1 000,00	1 000,00
1/851100-710000	Steuern und Abgaben	3225	24		1 700,00	1 700,00	1 800,00	1 800,00	1 800,00
1/851100-720000	Personalaufwand-Bauhofarbeiter	3225	24		* 38 000,00	38 000,00	38 000,00	38 000,00	38 000,00
1/851100-720100	Sozialversicherung-Bauhofarbeiter	3225	24		* 8 100,00	8 100,00	8 100,00	8 100,00	8 100,00
1/851100-720500	FBAF Bauhofarbeiter	3225	24		* 1 500,00	1 500,00	1 500,00	1 500,00	1 500,00
1/851100-724000	Reisegebühren	3225	24		200,00	200,00	200,00	200,00	200,00
1/851100-728000	Containerentleerungen	3225	24		1 300,00	1 300,00	1 300,00	1 300,00	1 300,00
1/851100-728100	Schulung der Bediensteten	3225	24		500,00	500,00	500,00	500,00	500,00
1/851100-728200	Überprüfungskosten	3225	24		8 900,00	8 600,00	6 500,00	8 100,00	7 400,00
1/851100-728300	Sonst. Leistung-Schlamm Entsorgung	3225	24		18 000,00	36 000,00	18 000,00	36 000,00	18 000,00
1/851100-729000	Sonstige Ausgaben	3225	24		700,00	700,00	700,00	700,00	700,00
1/851100-752000	Kosten der Abgabeneinhebung	3231	26		11 000,00	11 000,00	11 000,00	11 000,00	11 000,00
Summe Mittelverw.	851100 Kläranlage				174 600,00	168 800,00	169 700,00	170 000,00	171 900,00
Saldo	851100 Kläranlage				-174 500,00	-168 800,00	-169 700,00	-170 000,00	-171 900,00
851120	Abwasserbeseitigung BA 12								
Mittelaufbringung (Erträge, Einzahlungen)									
2/851120+300000	Kapitaltransfers von Bund BA 12 - Barwert KPC	3331	33		1 900,00	1 800,00	1 700,00	1 600,00	1 500,00
2/851120+860000	Zinsenzuschüsse KPC - fiktives Darlehen BA 12	3121	15		1 400,00	1 500,00	1 500,00	1 600,00	1 600,00
Summe Mittelaufbr.	851120 Abwasserbeseitigung BA 12				3 300,00	3 300,00	3 200,00	3 200,00	3 100,00
851120	Abwasserbeseitigung BA 12								
Mittelverwendung (Aufwendungen, Auszahlungen)									
Summe Mittelverw.	851120 Abwasserbeseitigung BA 12				0,00	0,00	0,00	0,00	0,00
Saldo	851120 Abwasserbeseitigung BA 12				3 300,00	3 300,00	3 200,00	3 200,00	3 100,00

1. Nachtragsvoranschlag 2026

MFP - Finanzierungsvoranschlag Detailnachweis

Marktgemeinde Wallsee-Sindelburg

		MVAG	VC	QU	VA 2026 inkl. NVA	Plan 2027	Plan 2028	Plan 2029	Plan 2030
		FH							
851160	Abwasserbeseitigung - BA 16								
Mittelaufbringung (Erträge, Einzahlungen)									
6/851160+300000	Kapitaltransfers von Bund - KPC - BA 16	3331	1		1 800,00				
6/851160+301000	Kapitaltransfers Land NÖ - BA 16 - Förderung NÖ-WWF	3331	1		18 500,00	17 000,00	10 000,00	7 000,00	
6/851160+307000	Kanaleinmündungsgabgaben	3334	1	34	4 000,00				
Summe Mittelaufbr.	851160 Abwasserbeseitigung - BA 16				24 300,00	17 000,00	10 000,00	7 000,00	0,00
851160	Abwasserbeseitigung - BA 16								
Mittelverwendung (Aufwendungen, Auszahlungen)									
Summe Mittelverw.	851160 Abwasserbeseitigung - BA 16				0,00	0,00	0,00	0,00	0,00
Saldo	851160 Abwasserbeseitigung - BA 16				24 300,00	17 000,00	10 000,00	7 000,00	0,00
851161	Abwasserbeseitigung - BA 16 RW								
Mittelaufbringung (Erträge, Einzahlungen)									
6/851161+300000	Kapitaltransfers von Bund - KPC - BA 16 RW	3331	1		1 800,00				
6/851161+301000	Kapitaltransfers von Land NÖ - BA 16 RW - Förderung NÖ-WWF	3331	1		18 500,00	17 000,00	10 000,00	7 000,00	
6/851161+346000	Investitionsdarlehen von Finanzunternehmen	3514	1	55		150 000,00			
Summe Mittelaufbr.	851161 Abwasserbeseitigung - BA 16 RW				20 300,00	167 000,00	10 000,00	7 000,00	0,00
851161	Abwasserbeseitigung - BA 16 RW								
Mittelverwendung (Aufwendungen, Auszahlungen)									
5/851161-004100	Errichtung Regenwasserkanal Hofing - BA 16	3412	1	40	5 000,00	150 000,00			
1/851161-346000	Darlehenstilgung	3614	65		5 800,00	5 800,00	11 800,00	11 800,00	11 800,00
1/851161-650000	Kreditzinsen	3241	25		1 200,00	4 200,00	6 300,00	6 000,00	5 800,00
Summe Mittelverw.	851161 Abwasserbeseitigung - BA 16 RW				12 000,00	160 000,00	18 100,00	17 800,00	17 600,00
Saldo	851161 Abwasserbeseitigung - BA 16 RW				8 300,00	7 000,00	-8 100,00	-10 800,00	-17 600,00
851200	Abwasserbeseitigung								
Mittelaufbringung (Erträge, Einzahlungen)									
2/851200+852100	Gebühren für Benützung	3113	12		6 500,00	7 000,00	7 000,00	7 000,00	7 000,00
Summe Mittelaufbr.	851200 Abwasserbeseitigung				6 500,00	7 000,00	7 000,00	7 000,00	7 000,00
851200	Abwasserbeseitigung								
Mittelverwendung (Aufwendungen, Auszahlungen)									
1/851200-600000	Strom	3222	24		200,00	200,00	200,00	300,00	300,00
1/851200-612000	Instandhaltung von Kanalanlagen	3224	24		8 500,00	11 500,00	8 500,00	11 500,00	8 500,00
1/851200-752000	Beitrag an Gem. Oed-Öhling	3231	26		2 700,00	2 700,00	2 800,00	2 800,00	2 900,00
Summe Mittelverw.	851200 Abwasserbeseitigung				11 400,00	14 400,00	11 500,00	14 600,00	11 700,00
Saldo	851200 Abwasserbeseitigung				-4 900,00	-7 400,00	-4 500,00	-7 600,00	-4 700,00

1. Nachtragsvoranschlag 2026

Marktgemeinde Wallsee-Sindelburg

MFP - Finanzierungsvoranschlag Detailnachweis

	MVAG	VC	QU	VA 2026 inkl. NVA	Plan 2027	Plan 2028	Plan 2029	Plan 2030
	FH							
851300	Abwasserbeseitigung BA 13							
Mittelaufbringung (Erträge, Einzahlungen)								
2/851300+300000	Kapitaltransfers von Bund BA 13 - Barwert KPC	3331	33	4 500,00	4 300,00	4 100,00	3 900,00	3 700,00
2/851300+810000	Stromlieferung	3114	13	11 000,00	11 000,00	11 000,00	11 000,00	11 000,00
2/851300+860000	Zinsenzuschüsse von KPC für Darlehen BA 13	3121	15	3 800,00	3 900,00	4 000,00	4 100,00	4 200,00
Summe Mittelaufbr.	851300	Abwasserbeseitigung BA 13		19 300,00	19 200,00	19 100,00	19 000,00	18 900,00
	851	Betriebe der Abwasserbeseitigung		965 600,00	951 900,00	504 500,00	484 200,00	470 000,00
851300	Abwasserbeseitigung BA 13							
Mittelverwendung (Aufwendungen, Auszahlungen)								
1/851300-346000	Tilgung Bankdarlehen	3614	65	13 500,00	13 500,00	13 500,00	13 500,00	13 500,00
1/851300-650000	Kreditzinsen Bank	3241	25	2 100,00	1 800,00	1 500,00	1 200,00	900,00
Summe Mittelverw.	851300	Abwasserbeseitigung BA 13		15 600,00	15 300,00	15 000,00	14 700,00	14 400,00
Saldo	851300	Abwasserbeseitigung BA 13		3 700,00	3 900,00	4 100,00	4 300,00	4 500,00
	851	Betriebe der Abwasserbeseitigung		1 092 800,00	926 800,00	520 300,00	526 800,00	483 800,00
Saldo	851	Betriebe der Abwasserbeseitigung		-127 200,00	25 100,00	-15 800,00	-42 600,00	-13 800,00
852	Betriebe der Müllbeseitigung							
852000	Müllbeseitigung							
Mittelaufbringung (Erträge, Einzahlungen)								
2/852000+827000	Personalkostenrückersätze Verband	3116	18	300,00	300,00	300,00	300,00	300,00
2/852000+829000	Sonstige Einnahmen	3116	18	1 200,00	1 200,00	1 200,00	1 200,00	1 200,00
2/852000+862000	Verbandszuschuss	3121	15	9 800,00	9 800,00	9 800,00	9 800,00	9 800,00
Summe Mittelaufbr.	852	Betriebe der Müllbeseitigung		11 300,00	11 300,00	11 300,00	11 300,00	11 300,00

1. Nachtragsvoranschlag 2026

MFP - Finanzierungsvoranschlag Detailnachweis

Marktgemeinde Wallsee-Sindelburg

		MVAG	VC QU		VA 2026 inkl. NVA	Plan 2027	Plan 2028	Plan 2029	Plan 2030
		FH							
852000	Müllbeseitigung								
Mittelverwendung (Aufwendungen, Auszahlungen)									
1/852000-400000	Geringwertige Wirtschaftsgüter (GWG)	3221	23		200,00				
1/852000-565000	Mehrleistungsvergütungen	3211	20		100,00	100,00	100,00	100,00	100,00
1/852000-613000	Instandhaltung Grundstückseinr.	3224	24		1 000,00	1 000,00	1 000,00	1 000,00	1 000,00
1/852000-720000	Personalaufwand-Bauhofarbeiter	3225	24	*	8 200,00	8 200,00	8 200,00	8 200,00	8 200,00
1/852000-720100	Sozialversicherung-Bauhofarbeiter	3225	24	*	1 700,00	1 700,00	1 700,00	1 700,00	1 700,00
1/852000-720200	Personalkosten-Verwaltung	3225	24	*	6 600,00	6 600,00	6 600,00	6 600,00	6 600,00
1/852000-720300	Sachaufwand-Verwaltung	3225	24	*	100,00	100,00	100,00	100,00	100,00
1/852000-720500	FBAF Bauhofarbeiter	3225	24	*	400,00	400,00	400,00	400,00	400,00
1/852000-724000	Diäten, Reisegebühren	3225	24		100,00	100,00	100,00	100,00	100,00
1/852000-729000	Sonstige Ausgaben	3225	24		5 400,00	4 500,00	4 500,00	4 500,00	4 500,00
Summe Mittelverw.	852 Betriebe der Müllbeseitigung				23 800,00	22 700,00	22 700,00	22 700,00	22 700,00
Saldo	852 Betriebe der Müllbeseitigung				-12 500,00	-11 400,00	-11 400,00	-11 400,00	-11 400,00
853	Betriebe für die Errichtung und Verwaltung von Wohn- und Ges								
853000	Wohn- und Geschäfts- gebäude								
Mittelaufbringung (Erträge, Einzahlungen)									
2/853000+852000	Gebühren für Benützung Imker	3113	12		100,00	100,00	100,00	100,00	100,00
Summe Mittelaufbr.	853 Betriebe für die Errichtung und Verwaltung von Wohn-				100,00	100,00	100,00	100,00	100,00
853000	Wohn- und Geschäfts- gebäude								
Mittelverwendung (Aufwendungen, Auszahlungen)									
1/853000-614000	Instandhaltung	3224	24		300,00	300,00	300,00	300,00	300,00
Summe Mittelverw.	853 Betriebe für die Errichtung und Verwaltung von Wohn-				300,00	300,00	300,00	300,00	300,00
Saldo	853 Betriebe für die Errichtung und Verwaltung von Wohn-				-200,00	-200,00	-200,00	-200,00	-200,00
859	Sonstige Betriebe mit marktbestimmter Tätigkeit								
859000	Breitbandinternet								
Mittelaufbringung (Erträge, Einzahlungen)									
Summe Mittelaufbr.	859 Sonstige Betriebe mit marktbestimmter Tätigkeit				0,00	0,00	0,00	0,00	0,00
	85 Betriebe mit marktbestimmter Tätigkeit				1 350 100,00	1 249 900,00	700 000,00	677 700,00	663 500,00
	8 Dienstleistungen				3 150 500,00	1 979 700,00	1 815 900,00	915 900,00	901 800,00

1. Nachtragsvoranschlag 2026

MFP - Finanzierungsvoranschlag Detailnachweis

Marktgemeinde Wallsee-Sindelburg

		MVAG	VC	QU	VA 2026 inkl. NVA	Plan 2027	Plan 2028	Plan 2029	Plan 2030
		FH							
859000	Breitbandinternet								
Mittelverwendung (Aufwendungen, Auszahlungen)									
1/859000-600000	Stromkosten - Ortszentrale	3222	24		1 800,00	1 800,00	1 900,00	1 900,00	2 000,00
Summe Mittelverw.	859	Sonstige Betriebe mit marktbestimmter Tätigkeit			1 800,00	1 800,00	1 900,00	1 900,00	2 000,00
	85	Betriebe mit marktbestimmter Tätigkeit			1 491 900,00	1 208 000,00	702 200,00	706 400,00	655 200,00
	8	Dienstleistungen			3 587 800,00	1 900 500,00	1 818 200,00	1 182 000,00	1 144 300,00
Saldo	859	Sonstige Betriebe mit marktbestimmter Tätigkeit			-1 800,00	-1 800,00	-1 900,00	-1 900,00	-2 000,00
	85	Betriebe mit marktbestimmter Tätigkeit			-141 800,00	41 900,00	-2 200,00	-28 700,00	8 300,00
	8	Dienstleistungen			-437 300,00	79 200,00	-2 300,00	-266 100,00	-242 500,00

1. Nachtragsvoranschlag 2026

MFP - Finanzierungsvoranschlag Detailnachweis

Marktgemeinde Wallsee-Sindelburg

	MVAG	VC	QU	VA 2026 inkl. NVA	Plan 2027	Plan 2028	Plan 2029	Plan 2030
	FH							
9 Finanzwirtschaft								
90	Gesonderte Verwaltung							
900	Gesonderte Verwaltung							
900000	Gesonderte Verwaltung							
Mittelaufbringung (Erträge, Einzahlungen)								
2/900000+867000	Jagd- und Fischereiabgaben (Gemeindeanteile)	3124	16	100,00	100,00	100,00	100,00	100,00
Summe Mittelaufbr.	900	Gesonderte Verwaltung		100,00	100,00	100,00	100,00	100,00
	90	Gesonderte Verwaltung		100,00	100,00	100,00	100,00	100,00
900000	Gesonderte Verwaltung							
Mittelverwendung (Aufwendungen, Auszahlungen)								
Summe Mittelverw.	900	Gesonderte Verwaltung		0,00	0,00	0,00	0,00	0,00
	90	Gesonderte Verwaltung		0,00	0,00	0,00	0,00	0,00
Saldo	900	Gesonderte Verwaltung		100,00	100,00	100,00	100,00	100,00
	90	Gesonderte Verwaltung		100,00	100,00	100,00	100,00	100,00
91	Kapitalvermögen und Stiftungen ohne eigene Rechtspersönlichkeit							
910	Geldverkehr							
910000	Geldverkehr							
Mittelaufbringung (Erträge, Einzahlungen)								
2/910000+823000	Zinsen der Giro- und Spargirokonten	3131	14	200,00	200,00	200,00	200,00	200,00
Summe Mittelaufbr.	910	Geldverkehr		200,00	200,00	200,00	200,00	200,00
910000	Geldverkehr							
Mittelverwendung (Aufwendungen, Auszahlungen)								
1/910000-650000	Zinsen für Kassenkredit	3241	25	100,00	100,00	100,00	100,00	100,00
1/910000-659000	Geldverkehrsspesen	3244	24	2 500,00	2 500,00	2 500,00	2 500,00	2 500,00
1/910000-710000	Kapitalertragssteuer	3225	24	100,00	100,00	100,00	100,00	100,00
Summe Mittelverw.	910	Geldverkehr		2 700,00	2 700,00	2 700,00	2 700,00	2 700,00
Saldo	910	Geldverkehr		-2 500,00	-2 500,00	-2 500,00	-2 500,00	-2 500,00
912	Rücklagen (soweit nicht aufteilbar)							
912000	Rücklagen							
Mittelaufbringung (Erträge, Einzahlungen)								
2/912000+823000	sonstige Zinserträge - Anlagenkonto	3131	14	5 000,00	2 000,00	2 000,00	2 000,00	2 000,00
Summe Mittelaufbr.	912	Rücklagen (soweit nicht aufteilbar)		5 000,00	2 000,00	2 000,00	2 000,00	2 000,00

1. Nachtragsvoranschlag 2026

MFP - Finanzierungsvoranschlag Detailnachweis

Marktgemeinde Wallsee-Sindelburg

		MVAG	VC QU	VA 2026 inkl. NVA	Plan 2027	Plan 2028	Plan 2029	Plan 2030
		FH						
912000	Rücklagen							
Mittelverwendung (Aufwendungen, Auszahlungen)								
1/912000-659000	Geldverkehrsspesen	3244	24	600,00	600,00	600,00	600,00	600,00
1/912000-670000	Versicherungen-allg.Rücklage (Abfertigungsvers.)	3222	24	1 600,00	1 600,00	1 600,00	1 600,00	1 700,00
1/912000-710000	Kapitalertragssteuer	3225	24	2 000,00	500,00	500,00	500,00	500,00
Summe Mittelverw.	912 Rücklagen (soweit nicht aufteilbar)			4 200,00	2 700,00	2 700,00	2 700,00	2 800,00
Saldo	912 Rücklagen (soweit nicht aufteilbar)			800,00	-700,00	-700,00	-700,00	-800,00
914	Beteiligungen							
914000	Beteiligungen KG und Wirtschaftsraum Amstetten GmbH							
Mittelaufbringung (Erträge, Einzahlungen)								
Summe Mittelaufbr.	914000 Beteiligungen KG und Wirtschaftsraum Amstetten Gm			0,00	0,00	0,00	0,00	0,00
	914 Beteiligungen			0,00	0,00	0,00	0,00	0,00
	91 Kapitalvermögen und Stiftungen ohne eigene Rechtsp			5 200,00	2 200,00	2 200,00	2 200,00	2 200,00
914000	Beteiligungen KG und Wirtschaftsraum Amstetten GmbH							
Mittelverwendung (Aufwendungen, Auszahlungen)								
1/914000-650000	Kameraler Zuschuss - Fremdfinanzierungszinsen WRA GmbH	3241	25	10 000,00	5 000,00	2 000,00	2 000,00	2 000,00
1/914000-781000	Kostenbeiträge für Leistungen - Wirtschaftsraum Amstetten GmbH	3232	27	2 500,00	2 500,00	2 500,00	2 500,00	2 500,00
Summe Mittelverw.	914000 Beteiligungen KG und Wirtschaftsraum Amstetten Gm			12 500,00	7 500,00	4 500,00	4 500,00	4 500,00
Saldo	914000 Beteiligungen KG und Wirtschaftsraum Amstetten Gm			-12 500,00	-7 500,00	-4 500,00	-4 500,00	-4 500,00
	914 Beteiligungen			12 500,00	7 500,00	4 500,00	4 500,00	4 500,00
	91 Kapitalvermögen und Stiftungen ohne eigene Rechtsp			19 400,00	12 900,00	9 900,00	9 900,00	10 000,00
Saldo	914 Beteiligungen			-12 500,00	-7 500,00	-4 500,00	-4 500,00	-4 500,00
	91 Kapitalvermögen und Stiftungen ohne eigene Rechtsp			-14 200,00	-10 700,00	-7 700,00	-7 700,00	-7 800,00

1. Nachtragsvoranschlag 2026

MFP - Finanzierungsvoranschlag Detailnachweis

Marktgemeinde Wallsee-Sindelburg

	MVAG	VC	QU	VA 2026 inkl. NVA	Plan 2027	Plan 2028	Plan 2029	Plan 2030
	FH							
92	Öffentliche Abgaben							
920	Ausschließliche Gemeindeabgaben							
920000	Ausschließliche Gemeindeabgaben							
Mittelaufbringung (Erträge, Einzahlungen)								
2/920000+830000	Grundsteuer A	3111	10	16 900,00	16 900,00	16 900,00	16 900,00	16 900,00
2/920000+831000	Grundsteuer B	3111	10	146 400,00	146 400,00	146 400,00	146 400,00	146 400,00
2/920000+833000	Kommunalsteuer	3111	10	320 900,00	320 900,00	320 900,00	320 900,00	320 900,00
2/920000+837000	Lustbarkeitsabgabe	3111	10	400,00	400,00	400,00	400,00	400,00
2/920000+838000	Hundeabgabe	3111	10	3 000,00	3 000,00	3 000,00	3 000,00	3 000,00
2/920000+841000	Gebrauchsabgabe	3111	10	28 700,00	29 000,00	29 000,00	29 000,00	29 000,00
2/920000+849000	Nebenansprüche (Mahngebühren, Säumniszuschläge)	3111	10	100,00	100,00	100,00	100,00	100,00
2/920000+850000	Aufschließungsabgaben	3111	10	158 800,00	166 700,00	144 700,00	55 300,00	65 000,00
2/920000+856000	Gemeindeverwaltungsabgaben	3111	10	8 200,00	8 200,00	8 200,00	8 200,00	8 200,00
2/920000+856100	Verwaltungsabgaben Standesamt	3111	10	1 200,00	1 200,00	1 200,00	1 200,00	1 200,00
2/920000+856300	Totenbeschauggebühren	3111	10	7 500,00	7 500,00	7 500,00	7 500,00	7 500,00
2/920000+857000	Kommissionsgebühren	3111	10	2 800,00	2 500,00	2 500,00	2 500,00	2 500,00
Summe Mittelaufbr.	920 Ausschließliche Gemeindeabgaben			694 900,00	702 800,00	680 800,00	591 400,00	601 100,00
920000	Ausschließliche Gemeindeabgaben							
Mittelverwendung (Aufwendungen, Auszahlungen)								
1/920000-752000	Kosten der Abgabeneinhebung	3231	26	7 100,00	7 100,00	7 100,00	7 100,00	7 100,00
Summe Mittelverw.	920 Ausschließliche Gemeindeabgaben			7 100,00	7 100,00	7 100,00	7 100,00	7 100,00
Saldo	920 Ausschließliche Gemeindeabgaben			687 800,00	695 700,00	673 700,00	584 300,00	594 000,00
921	Zwischen Ländern und Gemeinden geteilte Abgaben							
921000	Zwischen Ländern und Gemeinden geteilte Abgaben							
Mittelaufbringung (Erträge, Einzahlungen)								
2/921000+834000	Nächtigungstaxe	3111	10	13 300,00	9 700,00	10 400,00	10 400,00	10 400,00
2/921000+861000	Transfers vom Land NÖ	3121	15	3 000,00	2 000,00	1 000,00		
Summe Mittelaufbr.	921 Zwischen Ländern und Gemeinden geteilte Abgaben			16 300,00	11 700,00	11 400,00	10 400,00	10 400,00
921000	Zwischen Ländern und Gemeinden geteilte Abgaben							
Mittelverwendung (Aufwendungen, Auszahlungen)								
Summe Mittelverw.	921 Zwischen Ländern und Gemeinden geteilte Abgaben			0,00	0,00	0,00	0,00	0,00
Saldo	921 Zwischen Ländern und Gemeinden geteilte Abgaben			16 300,00	11 700,00	11 400,00	10 400,00	10 400,00

1. Nachtragsvoranschlag 2026

MFP - Finanzierungsvoranschlag Detailnachweis

Marktgemeinde Wallsee-Sindelburg

		MVAG	VC QU		VA 2026 inkl. NVA	Plan 2027	Plan 2028	Plan 2029	Plan 2030
		FH							
925	Ertragsanteile an gemeinschaftlichen Bundesabgaben								
925000	Ertragsanteile								
Mittelaufbringung (Erträge, Einzahlungen)									
2/925000+859400	Abgestufter Bevölkerungsschlüssel	3112	11		2 361 000,00	2 408 200,00	2 456 400,00	2 505 500,00	2 555 600,00
Summe Mittelaufbr.	925	Ertragsanteile an gemeinschaftlichen Bundesabgaben			2 361 000,00	2 408 200,00	2 456 400,00	2 505 500,00	2 555 600,00
	92	Öffentliche Abgaben			3 072 200,00	3 122 700,00	3 148 600,00	3 107 300,00	3 167 100,00
925000	Ertragsanteile								
Mittelverwendung (Aufwendungen, Auszahlungen)									
Summe Mittelverw.	925	Ertragsanteile an gemeinschaftlichen Bundesabgaben			0,00	0,00	0,00	0,00	0,00
	92	Öffentliche Abgaben			7 100,00	7 100,00	7 100,00	7 100,00	7 100,00
Saldo	925	Ertragsanteile an gemeinschaftlichen Bundesabgaben			2 361 000,00	2 408 200,00	2 456 400,00	2 505 500,00	2 555 600,00
	92	Öffentliche Abgaben			3 065 100,00	3 115 600,00	3 141 500,00	3 100 200,00	3 160 000,00
94	Finanzzuweisungen und Zuschüsse								
940	Bedarfszuweisungen								
940000	Bedarfszuweisungen								
Mittelaufbringung (Erträge, Einzahlungen)									
2/940000+861000	Strukturhilfe (BZI)	3121	15		186 700,00	186 700,00	186 700,00	186 700,00	186 700,00
Summe Mittelaufbr.	940	Bedarfszuweisungen			186 700,00	186 700,00	186 700,00	186 700,00	186 700,00
940000	Bedarfszuweisungen								
Mittelverwendung (Aufwendungen, Auszahlungen)									
Summe Mittelverw.	940	Bedarfszuweisungen			0,00	0,00	0,00	0,00	0,00
Saldo	940	Bedarfszuweisungen			186 700,00	186 700,00	186 700,00	186 700,00	186 700,00
941	Sonstige Finanzzuweisungen nach dem FAG								
941000	Sonstige Finanzzuweisungen nach dem FAG								
Mittelaufbringung (Erträge, Einzahlungen)									
2/941000+860000	Finanzzuweisungen des Bundes	3121	15		130 600,00	130 600,00	130 600,00	130 600,00	130 600,00
Summe Mittelaufbr.	941	Sonstige Finanzzuweisungen nach dem FAG			130 600,00	130 600,00	130 600,00	130 600,00	130 600,00
941000	Sonstige Finanzzuweisungen nach dem FAG								
Mittelverwendung (Aufwendungen, Auszahlungen)									
Summe Mittelverw.	941	Sonstige Finanzzuweisungen nach dem FAG			0,00	0,00	0,00	0,00	0,00
Saldo	941	Sonstige Finanzzuweisungen nach dem FAG			130 600,00	130 600,00	130 600,00	130 600,00	130 600,00

1. Nachtragsvoranschlag 2026

MFP - Finanzierungsvoranschlag Detailnachweis

Marktgemeinde Wallsee-Sindelburg

	MVAG	VC	QU	VA 2026 inkl. NVA	Plan 2027	Plan 2028	Plan 2029	Plan 2030
	FH							
944	Zuschüsse nach dem Katastrophenfondsgesetz							
944000	Zuschüsse nach dem Katastrophen- fondsgesetz							
Mittelaufbringung (Erträge, Einzahlungen)								
2/944000+861000	Landeszuschüsse	3121	15	5 000,00				
Summe Mittelaufbr.	944	Zuschüsse nach dem Katastrophenfondsgesetz		5 000,00	0,00	0,00	0,00	0,00
	94	Finanzzuweisungen und Zuschüsse		322 300,00	317 300,00	317 300,00	317 300,00	317 300,00
	9	Finanzwirtschaft		3 399 800,00	3 442 300,00	3 468 200,00	3 426 900,00	3 486 700,00
944000	Zuschüsse nach dem Katastrophen- fondsgesetz							
Mittelverwendung (Aufwendungen, Auszahlungen)								
Summe Mittelverw.	944	Zuschüsse nach dem Katastrophenfondsgesetz		0,00	0,00	0,00	0,00	0,00
	94	Finanzzuweisungen und Zuschüsse		0,00	0,00	0,00	0,00	0,00
	9	Finanzwirtschaft		26 500,00	20 000,00	17 000,00	17 000,00	17 100,00
Saldo	944	Zuschüsse nach dem Katastrophenfondsgesetz		5 000,00	0,00	0,00	0,00	0,00
	94	Finanzzuweisungen und Zuschüsse		322 300,00	317 300,00	317 300,00	317 300,00	317 300,00
	9	Finanzwirtschaft		3 373 300,00	3 422 300,00	3 451 200,00	3 409 900,00	3 469 600,00
Gesamtsumme Mittelaufbringung				8 496 800,00	6 431 400,00	6 127 800,00	5 591 500,00	5 133 400,00
Gesamtsumme Mittelverwendung				9 257 500,00	6 778 400,00	6 316 000,00	6 165 400,00	5 879 100,00
Gesamtsaldo				-760 700,00	-347 000,00	-188 200,00	-573 900,00	-745 700,00

MFP - Haushaltspotential (aufbauend auf der Ergebnisrechnung)

1. Nachtragsvoranschlag 2026

Haushaltspotential Voranschlag 2026

Marktgemeinde Wallsee-Sindelburg

MVAG	Mittelverwendungs- und -aufbringungsgruppen	Mittelaufbringung	Mittelverwendung	Saldo
211	Erträge aus der operativen Verwaltungstätigkeit	5 541 200,00		
212	Erträge aus Transfers	1 474 400,00		
213	Finanzerträge	13 200,00		
Summe Erträge (SU 21)		7 028 800,00		
2117	Nicht finanzierungswirksame operative Erträge (Auflösung von Rückstellungen und Aktivierte Eigenleistungen)	-21 100,00		
2127	Nicht finanzierungswirksamer Transferertrag (Auflösung von Investitionszuschüssen)	-234 500,00		
2136	Sonstige nicht finanzierungswirksame Finanzerträge (Auflösung von RS Bewertung von Beteiligungen und aktiven Finanzinstrumenten)			
Nicht finanzwirksame Erträge		-255 600,00		
Finanzwirksame Erträge		6 773 200,00		
221	Personalaufwand		1 004 700,00	
222	Sachaufwand		3 561 200,00	
223	Transferaufwand		2 146 900,00	
224	Finanzaufwand		205 000,00	
Summe Aufwendungen (SU 22)			6 917 800,00	
2214	Nicht finanzierungswirksamer Personalaufwand (Dotierung RS für Abfertigungen, Jubiläum u. nicht konsumierte Urlaube)		-2 800,00	
2226	Nicht finanzierungswirksamer Sachaufwand (inkl. Abschreibungen, Dotierung von RS Prozess, ausstehende Rechnungen)		-1 399 700,00	
2237	Nicht finanzierungswirksamer Transferaufwand (Dotierungen von RS f. Pensionen)			
2245	Nicht finanzierungswirksamer Finanzaufwand (Wertberichtigungen zu Finanzinstrumenten, Aufwendungen aus der Bewertung von Beteiligungen)		-11 000,00	
Nicht finanzwirksame Aufwendungen			-1 413 500,00	
Finanzwirksame Aufwendungen			5 504 300,00	
Finanzwirksames Ergebnis		6 773 200,00	5 504 300,00	1 268 900,00

1. Nachtragsvoranschlag 2026

Haushaltspotential Voranschlag 2026

Marktgemeinde Wallsee-Sindelburg

MVAG	Mittelverwendungs- und -aufbringungsgruppen	Mittelaufbringung	Mittelverwendung	Saldo
332	Einzahlungen aus der Rückzahlung von Darlehen sowie gewährten Vorschüssen (ohne 332x mit Projektcode - Anzahlungen)			
1141	Vorräte (- Veränderung)			
1142	Gegebene Anzahlungen auf Vorräte (- Veränderung)			
1540	Passive Rechnungsabgrenzung			
	Einzahlungen der Kontengruppe 000-089, die keinem Projekt mit Projektcode 1 zugeordnet sind			
	Einzahlungen der Kontengruppe 30, die keinem Projekt mit Projektcode 1 zugeordnet sind	19 800,00		
	- Erträge der Kontogruppe 80 mit Projektcode 1	-590 900,00		
2301	Entnahmen von Rücklagen endfälliger Darlehen (Kontengruppe 893)			
Jährliche wiederkehrende Einzahlungen		-571 100,00		
36	Auszahlungen aus der Finanzierungstätigkeit (ohne Projektcode 1)		490 200,00	
2401	Zuweisung an Rücklagen endfälliger Darlehen (Kontengruppe 793)			
342	Auszahlungen aus der Gewährung von Darlehen sowie gewährten Vorschüssen (ohne 342x mit Projektcode - Anzahlungen)			
1141	Vorräte (+ Veränderung)			
1142	Gegebene Anzahlungen auf Vorräte (+ Veränderung)			
1170	Aktive Rechnungsabgrenzung			
	Auszahlungen (Investitionen) der Kontengruppe 000-083, die keinem Projekt mit Projektcode 1 zugeordnet sind		80 800,00	
Jährliche wiederkehrende Auszahlungen			571 000,00	
	Kontengruppe 871, KT der Ergebnisrechnung, mit Projektcode (BZ)	-629 000,00		
Summe Kapitaltransfers der Ergebnisrechnung		-629 000,00		
H1 Jährliches Haushaltspotential (Eigenmittel)		5 573 100,00	6 075 300,00	-502 200,00
H4VJ Haushaltspotential Vorjahr (Endbestand HP-RL Vorjahr, Konto 935077 = AB)				386 476,81
H2 verfügbares Haushaltspotential (Eigenmittel)				-115 723,19

MVAG	Mittelverwendungs- und -aufbringungsgruppen	Mittelaufbringung	Mittelverwendung	Saldo
Information 1 - Berechnung der tatsächlichen Liquidität				
im verfügbaren Haushaltspotential enthaltene Bedarfszuweisungen zur Liquiditätssteigerung aus Kontogruppe 871, KT der Ergebnisrechnung ohne Projektcode				
tatsächlicher Liquiditätsbedarf ohne Rücklagenauflösung (Abgang)		-115 723,19		
2401	Zuweisungen an Haushaltsrücklagen (Kontengruppe 794)		322 000,00	
2401	Zuweisungen an Haushaltsrücklagen (Kontengruppe 795)			
Jährliche Aufwände für Rücklagen			322 000,00	
2301	Entnahmen von Haushaltsrücklagen (Kontengruppe 894)	342 000,00		
2301	Entnahmen von Haushaltsrücklagen (Kontengruppe 895)	81 500,00		
Jährliche RL-Erträge f. Investitionen (finanzw.)		423 500,00		
H3 verfügbares Haushaltspotential (Eigenmittel) nach finanzwirksamen Rücklagen		307 776,81	322 000,00	-14 223,19
	- Zuweisungen und Umbuchungen an investive Vorhaben		98 900,00	-98 900,00
	+ Rückführungen und Umbuchungen von investiven Vorhaben	113 100,00		113 100,00
H4 kumuliertes Haushaltspotential (Eigenmittel) Endbestand		420 876,81	420 900,00	-23,19

1. Nachtragsvoranschlag 2026

Haushaltspotential Plan 2027

Marktgemeinde Wallsee-Sindelburg

MVAG	Mittelverwendungs- und -aufbringungsgruppen	Mittelaufbringung	Mittelverwendung	Saldo
211	Erträge aus der operativen Verwaltungstätigkeit	5 223 600,00		
212	Erträge aus Transfers	1 028 500,00		
213	Finanzerträge	9 700,00		
Summe Erträge (SU 21)		6 261 800,00		
2117	Nicht finanzierungswirksame operative Erträge (Auflösung von Rückstellungen und Aktivierte Eigenleistungen)			
2127	Nicht finanzierungswirksamer Transferertrag (Auflösung von Investitionszuschüssen)	-206 100,00		
2136	Sonstige nicht finanzierungswirksame Finanzerträge (Auflösung von RS Bewertung von Beteiligungen und aktiven Finanzinstrumenten)			
Nicht finanzwirksame Erträge		-206 100,00		
Finanzwirksame Erträge		6 055 700,00		
221	Personalaufwand		1 058 900,00	
222	Sachaufwand		2 513 000,00	
223	Transferaufwand		2 276 400,00	
224	Finanzaufwand		218 700,00	
Summe Aufwendungen (SU 22)			6 067 000,00	
2214	Nicht finanzierungswirksamer Personalaufwand (Dotierung RS für Abfertigungen, Jubiläum u. nicht konsumierte Urlaube)		-12 700,00	
2226	Nicht finanzierungswirksamer Sachaufwand (inkl. Abschreibungen, Dotierung von RS Prozess, ausstehende Rechnungen)		-793 200,00	
2237	Nicht finanzierungswirksamer Transferaufwand (Dotierungen von RS f. Pensionen)			
2245	Nicht finanzierungswirksamer Finanzaufwand (Wertberichtigungen zu Finanzinstrumenten, Aufwendungen aus der Bewertung von Beteiligungen)		-11 000,00	
Nicht finanzwirksame Aufwendungen			-816 900,00	
Finanzwirksame Aufwendungen			5 250 100,00	
Finanzwirksames Ergebnis		6 055 700,00	5 250 100,00	805 600,00

1. Nachtragsvoranschlag 2026

Haushaltspotential Plan 2027

Marktgemeinde Wallsee-Sindelburg

MVAG	Mittelverwendungs- und -aufbringungsgruppen	Mittelaufbringung	Mittelverwendung	Saldo
332	Einzahlungen aus der Rückzahlung von Darlehen sowie gewährten Vorschüssen (ohne 332x mit Projektcode - Anzahlungen)			
1141	Vorräte (- Veränderung)			
1142	Gegebene Anzahlungen auf Vorräte (- Veränderung)			
1540	Passive Rechnungsabgrenzung			
	Einzahlungen der Kontengruppe 000-089, die keinem Projekt mit Projektcode 1 zugeordnet sind			
	Einzahlungen der Kontengruppe 30, die keinem Projekt mit Projektcode 1 zugeordnet sind	17 200,00		
	- Erträge der Kontogruppe 80 mit Projektcode 1	-509 300,00		
2301	Entnahmen von Rücklagen endfälliger Darlehen (Kontengruppe 893)			
Jährliche wiederkehrende Einzahlungen		-492 100,00		
36	Auszahlungen aus der Finanzierungstätigkeit (ohne Projektcode 1)		446 300,00	
2401	Zuweisung an Rücklagen endfälliger Darlehen (Kontengruppe 793)			
342	Auszahlungen aus der Gewährung von Darlehen sowie gewährten Vorschüssen (ohne 342x mit Projektcode - Anzahlungen)			
1141	Vorräte (+ Veränderung)			
1142	Gegebene Anzahlungen auf Vorräte (+ Veränderung)			
1170	Aktive Rechnungsabgrenzung			
	Auszahlungen (Investitionen) der Kontengruppe 000-083, die keinem Projekt mit Projektcode 1 zugeordnet sind		40 200,00	
Jährliche wiederkehrende Auszahlungen			486 500,00	
	Kontengruppe 871, KT der Ergebnisrechnung, mit Projektcode (BZ)	-221 000,00		
Summe Kapitaltransfers der Ergebnisrechnung		-221 000,00		
H1 Jährliches Haushaltspotential (Eigenmittel)		5 342 600,00	5 736 600,00	-394 000,00
H4VJ Haushaltspotential Vorjahr (Endbestand HP-RL Vorjahr, Konto 935077 = AB)				-23,19
H2 verfügbares Haushaltspotential (Eigenmittel)				-394 023,19

1. Nachtragsvoranschlag 2026

Marktgemeinde Wallsee-Sindelburg

MVAG	Mittelverwendungs- und -aufbringungsgruppen	Mittelaufbringung	Mittelverwendung	Saldo
Information 1 - Berechnung der tatsächlichen Liquidität				
im verfügbaren Haushaltspotential enthaltene Bedarfszuweisungen zur Liquiditätssteigerung aus Kontogruppe 871, KT der Ergebnisrechnung ohne Projektcode				
tatsächlicher Liquiditätsbedarf ohne Rücklagenauflösung (Abgang)		-394 023,19		
2401	Zuweisungen an Haushaltsrücklagen (Kontengruppe 794)			
2401	Zuweisungen an Haushaltsrücklagen (Kontengruppe 795)			
Jährliche Aufwände für Rücklagen			0,00	
2301	Entnahmen von Haushaltsrücklagen (Kontengruppe 894)			
2301	Entnahmen von Haushaltsrücklagen (Kontengruppe 895)	392 200,00		
Jährliche RL-Erträge f. Investitionen (finanzw.)		392 200,00		
H3 verfügbares Haushaltspotential (Eigenmittel) nach finanzwirksamen Rücklagen		-1 823,19	0,00	-1 823,19
	- Zuweisungen und Umbuchungen an investive Vorhaben		352 200,00	-352 200,00
	+ Rückführungen und Umbuchungen von investiven Vorhaben	354 000,00		354 000,00
H4 kumuliertes Haushaltspotential (Eigenmittel) Endbestand		352 176,81	352 200,00	-23,19

1. Nachtragsvoranschlag 2026

Haushaltspotential Plan 2028

Marktgemeinde Wallsee-Sindelburg

MVAG	Mittelverwendungs- und -aufbringungsgruppen	Mittelaufbringung	Mittelverwendung	Saldo
211	Erträge aus der operativen Verwaltungstätigkeit	4 808 200,00		
212	Erträge aus Transfers	954 200,00		
213	Finanzerträge	7 200,00		
Summe Erträge (SU 21)		5 769 600,00		
2117	Nicht finanzierungswirksame operative Erträge (Auflösung von Rückstellungen und Aktivierte Eigenleistungen)	-12 200,00		
2127	Nicht finanzierungswirksamer Transferertrag (Auflösung von Investitionszuschüssen)	-201 700,00		
2136	Sonstige nicht finanzierungswirksame Finanzerträge (Auflösung von RS Bewertung von Beteiligungen und aktiven Finanzinstrumenten)			
Nicht finanzwirksame Erträge		-213 900,00		
Finanzwirksame Erträge		5 555 700,00		
221	Personalaufwand		1 096 100,00	
222	Sachaufwand		2 153 600,00	
223	Transferaufwand		2 321 800,00	
224	Finanzaufwand		206 500,00	
Summe Aufwendungen (SU 22)			5 778 000,00	
2214	Nicht finanzierungswirksamer Personalaufwand (Dotierung RS für Abfertigungen, Jubiläum u. nicht konsumierte Urlaube)		-12 600,00	
2226	Nicht finanzierungswirksamer Sachaufwand (inkl. Abschreibungen, Dotierung von RS Prozess, ausstehende Rechnungen)		-744 300,00	
2237	Nicht finanzierungswirksamer Transferaufwand (Dotierungen von RS f. Pensionen)			
2245	Nicht finanzierungswirksamer Finanzaufwand (Wertberichtigungen zu Finanzinstrumenten, Aufwendungen aus der Bewertung von Beteiligungen)		-11 000,00	
Nicht finanzwirksame Aufwendungen			-767 900,00	
Finanzwirksame Aufwendungen			5 010 100,00	
Finanzwirksames Ergebnis		5 555 700,00	5 010 100,00	545 600,00

1. Nachtragsvoranschlag 2026

Marktgemeinde Wallsee-Sindelburg

MVAG	Mittelverwendungs- und -aufbringungsgruppen	Mittelaufbringung	Mittelverwendung	Saldo
332	Einzahlungen aus der Rückzahlung von Darlehen sowie gewährten Vorschüssen (ohne 332x mit Projektcode - Anzahlungen)			
1141	Vorräte (- Veränderung)			
1142	Gegebene Anzahlungen auf Vorräte (- Veränderung)			
1540	Passive Rechnungsabgrenzung			
	Einzahlungen der Kontengruppe 000-089, die keinem Projekt mit Projektcode 1 zugeordnet sind			
	Einzahlungen der Kontengruppe 30, die keinem Projekt mit Projektcode 1 zugeordnet sind	10 200,00		
	- Erträge der Kontogruppe 80 mit Projektcode 1	-319 700,00		
2301	Entnahmen von Rücklagen endfälliger Darlehen (Kontengruppe 893)			
Jährliche wiederkehrende Einzahlungen		-309 500,00		
36	Auszahlungen aus der Finanzierungstätigkeit (ohne Projektcode 1)		435 400,00	
2401	Zuweisung an Rücklagen endfälliger Darlehen (Kontengruppe 793)			
342	Auszahlungen aus der Gewährung von Darlehen sowie gewährten Vorschüssen (ohne 342x mit Projektcode - Anzahlungen)			
1141	Vorräte (+ Veränderung)			
1142	Gegebene Anzahlungen auf Vorräte (+ Veränderung)			
1170	Aktive Rechnungsabgrenzung			
	Auszahlungen (Investitionen) der Kontengruppe 000-083, die keinem Projekt mit Projektcode 1 zugeordnet sind		29 300,00	
Jährliche wiederkehrende Auszahlungen			464 700,00	
	Kontengruppe 871, KT der Ergebnisrechnung, mit Projektcode (BZ)	-196 000,00		
Summe Kapitaltransfers der Ergebnisrechnung		-196 000,00		
H1 Jährliches Haushaltspotential (Eigenmittel)		5 050 200,00	5 474 800,00	-424 600,00
H4VJ Haushaltspotential Vorjahr (Endbestand HP-RL Vorjahr, Konto 935077 = AB)				-23,19
H2 verfügbares Haushaltspotential (Eigenmittel)				-424 623,19

MVAG	Mittelverwendungs- und -aufbringungsgruppen	Mittelaufbringung	Mittelverwendung	Saldo
Information 1 - Berechnung der tatsächlichen Liquidität				
im verfügbaren Haushaltspotential enthaltene Bedarfszuweisungen zur Liquiditätssteigerung aus Kontogruppe 871, KT der Ergebnisrechnung ohne Projektcode				
tatsächlicher Liquiditätsbedarf ohne Rücklagenauflösung (Abgang)		-424 623,19		
2401	Zuweisungen an Haushaltsrücklagen (Kontengruppe 794)			
2401	Zuweisungen an Haushaltsrücklagen (Kontengruppe 795)			
Jährliche Aufwände für Rücklagen			0,00	
2301	Entnahmen von Haushaltsrücklagen (Kontengruppe 894)	20 000,00		
2301	Entnahmen von Haushaltsrücklagen (Kontengruppe 895)	104 000,00		
Jährliche RL-Erträge f. Investitionen (finanzw.)		124 000,00		
H3 verfügbares Haushaltspotential (Eigenmittel) nach finanzwirksamen Rücklagen		-300 623,19	0,00	-300 623,19
	- Zuweisungen und Umbuchungen an investive Vorhaben		69 800,00	-69 800,00
	+ Rückführungen und Umbuchungen von investiven Vorhaben	51 800,00		51 800,00
H4 kumuliertes Haushaltspotential (Eigenmittel) Endbestand		-248 823,19	69 800,00	-318 623,19

1. Nachtragsvoranschlag 2026

Haushaltspotential Plan 2029

Marktgemeinde Wallsee-Sindelburg

MVAG	Mittelverwendungs- und -aufbringungsgruppen	Mittelaufbringung	Mittelverwendung	Saldo
211	Erträge aus der operativen Verwaltungstätigkeit	4 403 000,00		
212	Erträge aus Transfers	793 700,00		
213	Finanzerträge	7 200,00		
Summe Erträge (SU 21)		5 203 900,00		
2117	Nicht finanzierungswirksame operative Erträge (Auflösung von Rückstellungen und Aktivierte Eigenleistungen)	-2 400,00		
2127	Nicht finanzierungswirksamer Transferertrag (Auflösung von Investitionszuschüssen)	-196 500,00		
2136	Sonstige nicht finanzierungswirksame Finanzerträge (Auflösung von RS Bewertung von Beteiligungen und aktiven Finanzinstrumenten)			
Nicht finanzwirksame Erträge		-198 900,00		
Finanzwirksame Erträge		5 005 000,00		
221	Personalaufwand		1 113 900,00	
222	Sachaufwand		2 058 000,00	
223	Transferaufwand		2 417 900,00	
224	Finanzaufwand		192 300,00	
Summe Aufwendungen (SU 22)			5 782 100,00	
2214	Nicht finanzierungswirksamer Personalaufwand (Dotierung RS für Abfertigungen, Jubiläum u. nicht konsumierte Urlaube)		-10 200,00	
2226	Nicht finanzierungswirksamer Sachaufwand (inkl. Abschreibungen, Dotierung von RS Prozess, ausstehende Rechnungen)		-711 500,00	
2237	Nicht finanzierungswirksamer Transferaufwand (Dotierungen von RS f. Pensionen)			
2245	Nicht finanzierungswirksamer Finanzaufwand (Wertberichtigungen zu Finanzinstrumenten, Aufwendungen aus der Bewertung von Beteiligungen)		-11 000,00	
Nicht finanzwirksame Aufwendungen			-732 700,00	
Finanzwirksame Aufwendungen			5 049 400,00	
Finanzwirksames Ergebnis		5 005 000,00	5 049 400,00	-44 400,00

1. Nachtragsvoranschlag 2026

Haushaltspotential Plan 2029

Marktgemeinde Wallsee-Sindelburg

MVAG	Mittelverwendungs- und -aufbringungsgruppen	Mittelaufbringung	Mittelverwendung	Saldo
332	Einzahlungen aus der Rückzahlung von Darlehen sowie gewährten Vorschüssen (ohne 332x mit Projektcode - Anzahlungen)			
1141	Vorräte (- Veränderung)			
1142	Gegebene Anzahlungen auf Vorräte (- Veränderung)			
1540	Passive Rechnungsabgrenzung			
	Einzahlungen der Kontengruppe 000-089, die keinem Projekt mit Projektcode 1 zugeordnet sind			
	Einzahlungen der Kontengruppe 30, die keinem Projekt mit Projektcode 1 zugeordnet sind	8 300,00		
	- Erträge der Kontogruppe 80 mit Projektcode 1			
2301	Entnahmen von Rücklagen endfälliger Darlehen (Kontengruppe 893)			
Jährliche wiederkehrende Einzahlungen		8 300,00		
36	Auszahlungen aus der Finanzierungstätigkeit (ohne Projektcode 1)		463 200,00	
2401	Zuweisung an Rücklagen endfälliger Darlehen (Kontengruppe 793)			
342	Auszahlungen aus der Gewährung von Darlehen sowie gewährten Vorschüssen (ohne 342x mit Projektcode - Anzahlungen)			
1141	Vorräte (+ Veränderung)			
1142	Gegebene Anzahlungen auf Vorräte (+ Veränderung)			
1170	Aktive Rechnungsabgrenzung			
	Auszahlungen (Investitionen) der Kontengruppe 000-083, die keinem Projekt mit Projektcode 1 zugeordnet sind		17 800,00	
Jährliche wiederkehrende Auszahlungen			481 000,00	
	Kontengruppe 871, KT der Ergebnisrechnung, mit Projektcode (BZ)	-46 000,00		
Summe Kapitaltransfers der Ergebnisrechnung		-46 000,00		
H1 Jährliches Haushaltspotential (Eigenmittel)		4 967 300,00	5 530 400,00	-563 100,00
H4VJ Haushaltspotential Vorjahr (Endbestand HP-RL Vorjahr, Konto 935077 = AB)				-318 623,19
H2 verfügbares Haushaltspotential (Eigenmittel)				-881 723,19

1. Nachtragsvoranschlag 2026

Marktgemeinde Wallsee-Sindelburg

MVAG	Mittelverwendungs- und -aufbringungsgruppen	Mittelaufbringung	Mittelverwendung	Saldo
Information 1 - Berechnung der tatsächlichen Liquidität				
im verfügbaren Haushaltspotential enthaltene Bedarfszuweisungen zur Liquiditätssteigerung aus Kontogruppe 871, KT der Ergebnisrechnung ohne Projektcode				
tatsächlicher Liquiditätsbedarf ohne Rücklagenauflösung (Abgang)		-881 723,19		
2401	Zuweisungen an Haushaltsrücklagen (Kontengruppe 794)			
2401	Zuweisungen an Haushaltsrücklagen (Kontengruppe 795)		17 200,00	
Jährliche Aufwände für Rücklagen			17 200,00	
2301	Entnahmen von Haushaltsrücklagen (Kontengruppe 894)	20 000,00		
2301	Entnahmen von Haushaltsrücklagen (Kontengruppe 895)			
Jährliche RL-Erträge f. Investitionen (finanzw.)		20 000,00		
H3 verfügbares Haushaltspotential (Eigenmittel) nach finanzwirksamen Rücklagen		-861 723,19	17 200,00	-878 923,19
	- Zuweisungen und Umbuchungen an investive Vorhaben		32 000,00	-32 000,00
	+ Rückführungen und Umbuchungen von investiven Vorhaben	14 000,00		14 000,00
H4 kumuliertes Haushaltspotential (Eigenmittel) Endbestand		-847 723,19	49 200,00	-896 923,19

1. Nachtragsvoranschlag 2026

Haushaltspotential Plan 2030

Marktgemeinde Wallsee-Sindelburg

MVAG	Mittelverwendungs- und -aufbringungsgruppen	Mittelaufbringung	Mittelverwendung	Saldo
211	Erträge aus der operativen Verwaltungstätigkeit	4 452 800,00		
212	Erträge aus Transfers	736 400,00		
213	Finanzerträge	7 200,00		
Summe Erträge (SU 21)		5 196 400,00		
2117	Nicht finanzierungswirksame operative Erträge (Auflösung von Rückstellungen und Aktivierte Eigenleistungen)	-1 500,00		
2127	Nicht finanzierungswirksamer Transferertrag (Auflösung von Investitionszuschüssen)	-189 000,00		
2136	Sonstige nicht finanzierungswirksame Finanzerträge (Auflösung von RS Bewertung von Beteiligungen und aktiven Finanzinstrumenten)			
Nicht finanzwirksame Erträge		-190 500,00		
Finanzwirksame Erträge		5 005 900,00		
221	Personalaufwand		1 120 200,00	
222	Sachaufwand		1 992 700,00	
223	Transferaufwand		2 577 600,00	
224	Finanzaufwand		181 900,00	
Summe Aufwendungen (SU 22)			5 872 400,00	
2214	Nicht finanzierungswirksamer Personalaufwand (Dotierung RS für Abfertigungen, Jubiläum u. nicht konsumierte Urlaube)		-3 400,00	
2226	Nicht finanzierungswirksamer Sachaufwand (inkl. Abschreibungen, Dotierung von RS Prozess, ausstehende Rechnungen)		-676 100,00	
2237	Nicht finanzierungswirksamer Transferaufwand (Dotierungen von RS f. Pensionen)			
2245	Nicht finanzierungswirksamer Finanzaufwand (Wertberichtigungen zu Finanzinstrumenten, Aufwendungen aus der Bewertung von Beteiligungen)		-11 000,00	
Nicht finanzwirksame Aufwendungen			-690 500,00	
Finanzwirksame Aufwendungen			5 181 900,00	
Finanzwirksames Ergebnis		5 005 900,00	5 181 900,00	-176 000,00

1. Nachtragsvoranschlag 2026

Haushaltspotential Plan 2030

Marktgemeinde Wallsee-Sindelburg

MVAG	Mittelverwendungs- und -aufbringungsgruppen	Mittelaufbringung	Mittelverwendung	Saldo
332	Einzahlungen aus der Rückzahlung von Darlehen sowie gewährten Vorschüssen (ohne 332x mit Projektcode - Anzahlungen)			
1141	Vorräte (- Veränderung)			
1142	Gegebene Anzahlungen auf Vorräte (- Veränderung)			
1540	Passive Rechnungsabgrenzung			
	Einzahlungen der Kontengruppe 000-089, die keinem Projekt mit Projektcode 1 zugeordnet sind			
	Einzahlungen der Kontengruppe 30, die keinem Projekt mit Projektcode 1 zugeordnet sind	9 400,00		
	- Erträge der Kontogruppe 80 mit Projektcode 1			
2301	Entnahmen von Rücklagen endfälliger Darlehen (Kontengruppe 893)			
Jährliche wiederkehrende Einzahlungen		9 400,00		
36	Auszahlungen aus der Finanzierungstätigkeit (ohne Projektcode 1)		437 000,00	
2401	Zuweisung an Rücklagen endfälliger Darlehen (Kontengruppe 793)			
342	Auszahlungen aus der Gewährung von Darlehen sowie gewährten Vorschüssen (ohne 342x mit Projektcode - Anzahlungen)			
1141	Vorräte (+ Veränderung)			
1142	Gegebene Anzahlungen auf Vorräte (+ Veränderung)			
1170	Aktive Rechnungsabgrenzung			
	Auszahlungen (Investitionen) der Kontengruppe 000-083, die keinem Projekt mit Projektcode 1 zugeordnet sind		38 400,00	
Jährliche wiederkehrende Auszahlungen			475 400,00	
	Kontengruppe 871, KT der Ergebnisrechnung, mit Projektcode (BZ)	-6 000,00		
Summe Kapitaltransfers der Ergebnisrechnung		-6 000,00		
H1 Jährliches Haushaltspotential (Eigenmittel)		5 009 300,00	5 657 300,00	-648 000,00
H4VJ Haushaltspotential Vorjahr (Endbestand HP-RL Vorjahr, Konto 935077 = AB)				-896 923,19
H2 verfügbares Haushaltspotential (Eigenmittel)				-1 544 923,19

MVAG	Mittelverwendungs- und -aufbringungsgruppen	Mittelaufbringung	Mittelverwendung	Saldo
Information 1 - Berechnung der tatsächlichen Liquidität				
im verfügbaren Haushaltspotential enthaltene Bedarfszuweisungen zur Liquiditätssteigerung aus Kontogruppe 871, KT der Ergebnisrechnung ohne Projektcode				
tatsächlicher Liquiditätsbedarf ohne Rücklagenauflösung (Abgang)		-1 544 923,19		
2401	Zuweisungen an Haushaltsrücklagen (Kontengruppe 794)			
2401	Zuweisungen an Haushaltsrücklagen (Kontengruppe 795)		17 800,00	
Jährliche Aufwände für Rücklagen			17 800,00	
2301	Entnahmen von Haushaltsrücklagen (Kontengruppe 894)	20 000,00		
2301	Entnahmen von Haushaltsrücklagen (Kontengruppe 895)			
Jährliche RL-Erträge f. Investitionen (finanzw.)		20 000,00		
H3 verfügbares Haushaltspotential (Eigenmittel) nach finanzwirksamen Rücklagen		-1 524 923,19	17 800,00	-1 542 723,19
	- Zuweisungen und Umbuchungen an investive Vorhaben		18 000,00	-18 000,00
	+ Rückführungen und Umbuchungen von investiven Vorhaben			0,00
H4 kumuliertes Haushaltspotential (Eigenmittel) Endbestand		-1 524 923,19	35 800,00	-1 560 723,19

MFP - Schuldenentwicklung

1. Nachtragsvoranschlag 2026 (Plan 2027 - 2030)

MFP - Schuldenentwicklung

Marktgemeinde Wallsee-Sindelburg

Bezeichnung	VA 2026	Plan 2027	Plan 2028	Plan 2029	Plan 2030
Gesamte Schulden					
Buchwert 01.01.	6.662.000	7.251.300	7.190.700	6.373.300	6.252.600
Zugang	1.598.000	521.800	60.000	342.500	60.000
Tilgung	1.008.700	582.400	877.400	463.200	437.000
Buchwert 31.12.	7.251.300	7.190.700	6.373.300	6.252.600	5.875.600
Zinsen	180.800	199.500	190.300	176.100	165.700
Ersätze	88.700	112.800	99.000	95.600	85.500
Gesamt-Schuldendienst	1.189.500	781.900	1.067.700	639.300	602.700
nicht Maastricht-relevante Schulden					
Buchwert 01.01.	3.098.500	3.421.800	3.692.800	3.415.700	3.133.600
Zugang	633.800	520.000			
Tilgung	310.500	249.000	277.100	282.100	249.900
Buchwert 31.12.	3.421.800	3.692.800	3.415.700	3.133.600	2.883.700
Zinsen	73.400	95.500	92.000	85.200	78.200
Ersätze					
Gesamt-Schuldendienst	383.900	344.500	369.100	367.300	328.100
Maastricht-relevante Schulden					
Buchwert 01.01.	3.563.500	3.829.500	3.497.900	2.957.600	3.119.000
Zugang	964.200	1.800	60.000	342.500	60.000
Tilgung	698.200	333.400	600.300	181.100	187.100
Buchwert 31.12.	3.829.500	3.497.900	2.957.600	3.119.000	2.991.900
Zinsen	107.400	104.000	98.300	90.900	87.500
Ersätze	88.700	112.800	99.000	95.600	85.500
Gesamt-Schuldendienst	805.600	437.400	698.600	272.000	274.600

Seite	Inhalt
3	Abschrift Einladungskurrende
9	Abschrift Sitzungsprotokoll
13	Vorbericht
27	Haushaltspotential (aufbauend auf der Ergebnisrechnung)
33	NVA Ergebnishaushalt Gesamt 1. Ebene (Anlage 1a) - interne Vergütungen enthalten
37	NVA Finanzierungshaushalt Gesamt 1. Ebene (Anlage 1b) - interne Vergütungen enthalten
41	NVA Ergebnishaushalt Gesamt 1. und 2. Ebene (Anlage 1a) - interne Vergütungen enthalten
45	NVA Finanzierungshaushalt Gesamt 1. und 2. Ebene (Anlage 1b) - interne Vergütungen enthalten
51	NVA Ergebnishaushalt Bereichsbudget 1. und 2. Ebene (Anlage 1a)
73	NVA Finanzierungshaushalt Bereichsbudget 1. und 2. Ebene (Anlage 1b)
115	NVA Ergebnis- und Finanzierungsvoranschlag Detailnachweis
207	NVA Nachweis der Investitionstätigkeit
233	NVA Nachweis der sonstigen Investitionen (nur VC 2)
237	Dienstpostenplan
241	Personaldaten iSd ÖStp (Anlage 4)
247	Nachweis über Transferzahlungen (Anlage 6a)
253	Nachweis über Haushaltsrücklagen und Zahlungsmittelreserven (Anlage 6b)
257	Nachweis Wertpapiere
261	Einzelnachweis über Finanzschulden und Schuldendienst (Anlage 6c)
269	Haftungsnachweis (Anlage 6r)
273	Nachweis über haushaltsinterne Vergütungen (Anlage 6f)
277	Rückstellungsspiegel (Anlage 6q)
281	Querschnitt (Anlage 5b)
285	MFP - Ergebnisvoranschlag Detailnachweis
355	MFP - Finanzierungsvoranschlag Detailnachweis
421	MFP - Haushaltspotential (aufbauend auf der Ergebnisrechnung)
439	MFP - Schuldenentwicklung