



Marktgemeinde Wallsee-Sindelburg
Rechnungsabschluss 2024

Kundmachung

Marktgemeinde Wallsee-Sindelburg
Verwaltungsbezirk: Amstetten
Land: Niederösterreich

Abschrift der öffentlichen Kundmachung

Der Rechnungsabschluss 2024 liegt durch zwei Wochen in der Zeit vom **04.03.2025** bis **18.03.2025** während der Amtsstunden zur öffentlichen Einsicht auf.

Während dieser Zeit können Stellungnahmen dazu im Gemeindeamt schriftlich eingebracht werden.

Die öffentliche Sitzung des Gemeinderates über den Rechnungsabschluss findet am **27.03.2025** um **19:00 Uhr** in **3313 Wallsee, Marktplatz 9** statt.

Angeschlagen am: 04.03.2025

Abgenommen am: 19.03.2025

Information über festgesetzte Abgaben und Entgelte

Erstellung des Rechnungsabschlusses

1. Der Rechnungsabschluss ist durch den Bürgermeister zu erstellen und umfasst den Kassenabschluss, die Haushaltsrechnung und die Vermögensrechnung.
2. Kundmachung über die Auflage des Rechnungsabschlusses im Gemeindeamt durch zwei Wochen zur öffentlichen Einsicht und zur Entgegennahme von Stellungnahmen dazu, die von Gemeindemitgliedern innerhalb der Auflagefrist eingebracht werden.
3. Nachweisliche Einladung aller Gemeinderatsmitglieder zur öffentlichen Sitzung, welche spätestens drei Monate nach Ablauf des Haushaltsjahres zu erfolgen hat, zwecks Vorlage des Rechnungsabschlusses samt Anlagen und Stellungnahmen.
4. Genehmigung des Rechnungsabschlusses durch den Gemeinderat nach Prüfung der von Gemeindemitgliedern dazu etwa eingebrachten Erinnerungen. Zu einem gültigen Beschluss ist die einfache Mehrheit der in beschlussfähiger Anzahl anwesenden Mitglieder des Gemeinderates erforderlich.
5. Niederschrift über die Beratung und Beschlussfassung.
6. Innerhalb von vier Monaten nach Abschluss des Haushaltsjahres Vorlage des Rechnungsabschlusses samt allen Anlagen an die Aufsichtsbehörde in einer Ausfertigung (von Gemeinden mit mehr als 5.000 Einwohnern in zwei Ausfertigungen). Mitvorzulegen sind Stellungnahmen, wenn solche eingebracht wurden.

A) Gemeindesteuern

- Grundsteuer A v. land- u. forstw. Betrieben	500 v. H. d. Bemessungsgrundlage
- Grundsteuer B v. Grundstücken	500 v. H. d. Bemessungsgrundlage
- Kommunalsteuer	3 v. H. d. Bemessungsgrundlage
- Hundeabgabe	
a) Nutzhunde	6,50 €
b) alle übrigen Hunde	16,00 €
c) alle Hunde mit Gefährdungspotential	65,00 €
- Hundeabgabe je weiteren Hund	20,00 €
- Gebrauchsabgabe laut Verordnung des GR	28.10.2024
- Aufschließungsabgabe Einheitssatz	520,00 €
- Nächtigungstaxe	2,50 €

B) Gebühren

- Kanalgebühren in der derzeit geltenden Fassung
- Wasserversorgungsabgaben u. Wassergebühr in der derzeit geltenden Fassung
- Gebühren für Benützung der Leichenhalle in der derzeit geltenden Fassung
- Marktstandsgebühren € 1,50/lfm

- lt. Kanalabgabenordnung vom 28.10.2015
- lt. Wasserabgabenordnung vom 14.12.2023
- lt. Verordnung vom 12.10.1992
- lt. Verordnung vom 12.05.1995

C) Sonstige Abgaben

D) Privatrechtliche Entgelte

Abschrift Einladungskurrende und Sitzungsprotokoll

14) Marktgemeinde Wallsee-Sindelburg – Rechnungsabschluss 2024

Sachverhalt:

Der Bürgermeister berichtet dem Gemeinderat, dass der vom Bürgermeister erstellte Entwurf des Rechnungsabschlusses für das Haushaltsjahr 2024 in der Zeit vom 04.03.2024 bis 18.03.2024 im Gemeindevorstand zur öffentlichen Einsicht aufgelegt ist. Die Auflage wurde ortsüblich kundgemacht. Jeder im Gemeinderat vertretenen Wahlpartei wurde bei Beginn der Auflagefrist eine Ausfertigung des Entwurfes ausgefolgt. Schriftliche Stellungnahmen wurden bis dato keine eingebracht. Der Rechnungsabschluss wurde vom Prüfungsausschuss geprüft. Bürgermeister Nagelhofer und Amtsleiter Pilsinger bringen den Rechnungsabschluss 2024 zur Kenntnis.

Das Nettoergebnis des Ergebnishaushaltes weist einen Betrag von € 553.914,06 aus.

Im Finanzierungshaushalt weist der Saldo 1 eine Summe in der Höhe von € 971.017,87 aus, nach Abzug der Tilgungen der Finanzschulden in Höhe von € 556.310,62, ergibt sich ein positiver Saldo von € 414.707,25. D.h. es können im Jahr 2024 mit den operativen Einnahmen der laufende Betrieb sowie die Darlehenstilgungen gedeckt werden.

Das kumulierte Haushaltspotential nach Berücksichtigung von Zuweisungen und Rückführungen an investive Vorhaben (vergleichbar mit dem früheren Soll-Überschuss/Soll-Abgang) beträgt € 470.660,91. Der Nachweis über den Stand an Wertpapieren per 31.12.2024 wird dem Gemeinderat sowie in weiterer Folge dem Gemeinderat zur Kenntnis gebracht.

Antrag von Bgm. Nagelhofer:

Der Gemeinderat möge den Rechnungsabschluss 2024 der Marktgemeinde Wallsee-Sindelburg beschließen.

Beschluss: Der Antrag wird angenommen

Abstimmungsergebnis: einstimmig

Die Vollkommene Übereinstimmung der Abschrift mit dem Original wird gemeindeamtlich bestätigt.

Wallsee-Sindelburg, am 31.03.2025


Der Bürgermeister
DI Klaus Nagelhofer, M. Sc. B.A.



Marktgemeinde Wallsee-Sindelburg

Marktplatz 2, 3313 Wallsee, Tel. 07433/2216-0 Fax DW 20

E-Mail: gemeinde@wallsee-sindelburg.gv.at

Sprechstunden Bürgermeister
Di. von 16-18 Uhr
Fr. von 10-12 Uhr

Amistunden

Mo.-Do. von 7-12 und 13-15 Uhr
Di. 15-18 Uhr, Fr. von 7-12 Uhr

Parteienverkehrszeiten

Mo.-Fr. jeweils von 8-12 Uhr
Di. zusätzlich von 16-18 Uhr

Beglaubigte Abschrift - Auszug der Einladungskurrende
der öffentlichen Tagesordnungspunkte

Einladungskurrende

Die Mitglieder des Gemeinderates werden zu der am

Donnerstag, dem 27. März 2025 um 19:00 Uhr
im Sitzungssaal der Marktgemeinde Wallsee-Sindelburg, Marktplatz 9
(Raikagebäude-Hintereingang) stattfindenden

öffentlichen **SITZUNG**
eingeladen.

Tagesordnung:

- 1) Entscheidung über Einwendungen gegen die Verhandlungsschrift der letzten Gemeinderatssitzung
- 2) Auftragsvergabe sicherheitstechnische Überprüfungen/Begehungen Marktgemeinde
- 3) Annahme Fördervertrag KPC WVA BA 08 Erweiterung Igelschwang und Kopplingergründe
- 4) Annahme Fördervertrag KPC ABA BA 16 Erweiterung Igelschwang, Kopplingergründe u. Hofing
- 5) Annahme Zusage NÖ Wasserwirtschaftsfonds ABA BA16 Igelschwang, Kopplingergründe u. Hofing
- 6) Ankauf Signalanlage Schutzweg Volks- und Mittelschule Wallsee-Sindelburg
- 7) 8. Änderung des örtlichen Raumordnungsprogrammes
- 8) Beauftragung einer Gemeinderaportage für die Marktgemeinde
- 9) Genehmigung Interessentenanteil Marktgemeinde für Räumungsarbeiten Sommerauer- und Landesgerichtsbach
- 10) Verleihung Ehrenring an Hr. Bürgermeister außer Dienst Johann Bachinger
- 11) VOR – Schnupperticket – Genehmigung Verlängerung
- 12) Genehmigung Beschlüsse des KG Beirats
- 13) Berichte des Prüfungsausschusses
- 14) Marktgemeinde Wallsee-Sindelburg – Rechnungsabschluss 2024
- 15) Karl Pleiner'sche Armenstiftungsfond – Rechnungsabschluss 2024
- 16) Jährliche Subventionen
 - a) FF Wallsee
 - b) FF Sindelburg
 - c) Sportunion Wallsee-Sindelburg
 - d) Fußball
 - e) Trachtenmusikkapelle Wallsee-Sindelburg
 - f) Gesunde Gemeinde
 - g) Pfadfindergruppe
 - h) Imkerverein
 - i) Landjugend Sindelburg
- 17) Subventionen Verein Donau Bad Wallsee-Sindelburg
- 18) Subvention Eventteam Wallsee-Sindelburg
- 19) Subvention Sparkasse Altarmlauf Wallsee
- 20) Subvention Museumsverein Wallsee

Nicht öffentlicher Teil:

- 21) -X-
- 22) -X-
- 23) -X-
- 24) -X-



Name	Abgabestelle / Wohnung	Tag der Verständigung	Unterschrift
Vizebgm. MARSCHALEK Christian	Altarmstraße 12	21.03.2025	E-Mail Einladung
gfGR HASELMAYR Karl	Igelschwang 6	21.03.2025	E-Mail Einladung
gfGR PRINZ Christian	Hehenberg 2	21.03.2025	E-Mail Einladung
gfGR GRIM Dieter	Donauberggasse 3	21.03.2025	E-Mail Einladung
gfGR BRUCKNER Karl	Kaiserweg 4	21.03.2025	E-Mail Einladung
GR GRIM Herbert	Antoniusstraße 3/2	21.03.2025	E-Mail Einladung
GR GRIM Michael	Bergergasse 36/12	21.03.2025	E-Mail Einladung
GR HÖLD Paul	Sonnenhanggasse 4	21.03.2025	E-Mail Einladung
GR REICHART Markus	Altarmstraße 14	21.03.2025	E-Mail Einladung
GR HAGLER Markus	Am Sonnenhang 21	21.03.2025	E-Mail Einladung
GR GRUBER Franz	Feichting 2	21.03.2025	E-Mail Einladung
GR HINTERSTEINER Sophie MA	Am Sonnenhang 1	21.03.2025	E-Mail Einladung
GR PILSL Tanja	Schlossberg 8	21.03.2025	E-Mail Einladung
GR SPINDLER Christian	Zeila 2	21.03.2025	E-Mail Einladung
GR KIRCHWEGER Siegfried	Franzenberg 1	21.03.2025	E-Mail Einladung
GR SCHÖNEGGER Gerhard	Schaching 12	21.03.2025	E-Mail Einladung
GR KASTENHOFER Anna-Maria	Bergergasse 36/13	21.03.2025	E-Mail Einladung
GR MAGAUER Andreas	Frieden 1	21.03.2025	E-Mail Einladung
GR HUBER Karl Christian	Straß 11/2	21.03.2025	E-Mail Einladung
GR HUBER Karl	Straß 11/1	21.03.2025	E-Mail Einladung

Ist ein Mitglied des Gemeinderates an der Teilnahme verhindert, so hat es dem Bürgermeister den Verhinderungsgrund unverzüglich mitzuteilen.

Wallsee-Sindelburg, am 21.03.2025

Der Bürgermeister

DI Klaus Nagelhofer M.Sc. B.A. e.h.

Die Vollkommene Übereinstimmung mit der Abschrift mit dem Original wird gemeindeamtlich bestätigt.

Wallsee-Sindelburg, 31.03.2025



DI Klaus Nagelhofer M.Sc. B.A.

Eva Kloibhofer

Von: Christian Pilsinger
Gesendet: Freitag, 21. März 2025 12:38
An: Karl Huber (huber.karl07@gmx.net); Herr Andreas Magauer (andreas.magauer@hotmail.com); jet.huber@aon.at; Gruber Franz (gruber.franz1@gmx.at); karl.haselmayr@epmail.at; Marschalek Christian (christian.marschalek@gmx.at); Klaus Nagelhofer (klaus.nagelhofer@gmx.at); Prinz Christian (prinz.ch@aon.at); Christian Spindler (cheesy@epmail.at); Sophia Hintersteiner (sophia_huber@hotmail.com); Frau Tanja Pils (t.pils@pilcon.eu); Gerhard Schönegger (gerhardschonegger@gmail.com); Anna Kastenhofer (annakastenhofer1997@gmail.com); Siegfried Kirchweger (siegfried.kirchweger@hotmail.com); karl.bruckner@gmail.com; Dieter Grim (dieter.grim@me.com); Herbert Grim (herbertgrim1@gmail.com); Herr Paul Höld (paul.hoeld@noe-lga.at); Markus Hagler (markus@ottmann-hagler.at); Michael Grim (michi.grim@gmail.com); Markus Reichart (maxreichart73@gmail.com)

Cc: Bürgermeister Wallsee-Sindelburg
Betreff: Einladungskurrende GR-Sitzung 27.03.2025 - 19:00 Uhr
Anlagen: 2025-03-27 Einladung GR Unterschrift.pdf

Kontakte: Karl Huber, Andreas Magauer, Karl Christian Huber, Franz Gruber, Karl Haselmayr, Christian Marschalek, Klaus Nagelhofer, Christian Prinz, Christian Spindler, Sophia Hintersteiner, Tanja Pils, Gerhard Schönegger, Anna-Maria Kastenhofer, Siegfried Kirchweger, Karl Bruckner, Dieter Grim, Herbert Grim, Paul Höld, Markus Hagler, Michael Grim, Markus Reichart

Sehr geehrte Mitglieder des Gemeinderates,
beiliegend übermittle ich die Einladung zur Sitzung des Gemeinderates am Donnerstag, 27.03.2025 um 19:00 Uhr.

Weiters darf ich informieren, dass sich Rechtsanwältin Frau Mag. Barbara Kopp, Marktplatz 18/2, 3313 Wallsee vor Beginn der Sitzung kurz dem Gemeinderat vorstellen wird.

Im Anschluss an die Sitzung findet optional die Besichtigung des generalisanierten Turnsaals der Volks- und Mittelschule statt.

Mit freundlichen Grüßen

Christian Pilsinger
Amtsleiter



Marktgemeinde Wallsee-Sindelburg
Marktplatz 2, 3313 Wallsee, Tel. 07433/2216-21
E-Mail: christian.pilsinger@wallsee-sindelburg.gv.at
www.wallsee-sindelburg.gv.at

RECHTSHINWEIS: Diese E-Mail enthält vertrauliche und/oder rechtlich geschützte Informationen. Wenn Sie nicht der richtige Adressat sind oder diese E-Mail irrtümlich erhalten haben, informieren Sie bitte sofort den Absender und vernichten Sie diese Mail. Das unerlaubte Kopieren sowie die unbefugte Weitergabe dieser Mail ist nicht gestattet.

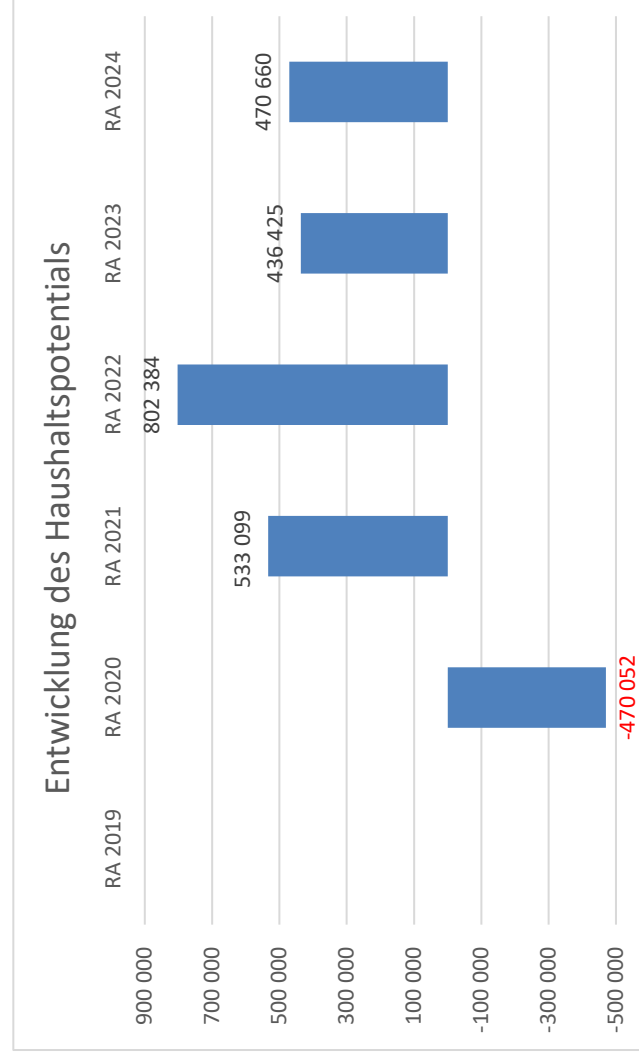
Vorbericht

Marktgemeinde Wallsee-Sindelburg

Vorbericht

zum Rechnungsabschluss 2024 gemäß § 3 der NÖ Gemeindehaushaltsverordnung (NÖ GHVO)

Entwicklung des kumulierten Haushaltspotentials



Erläuterung:

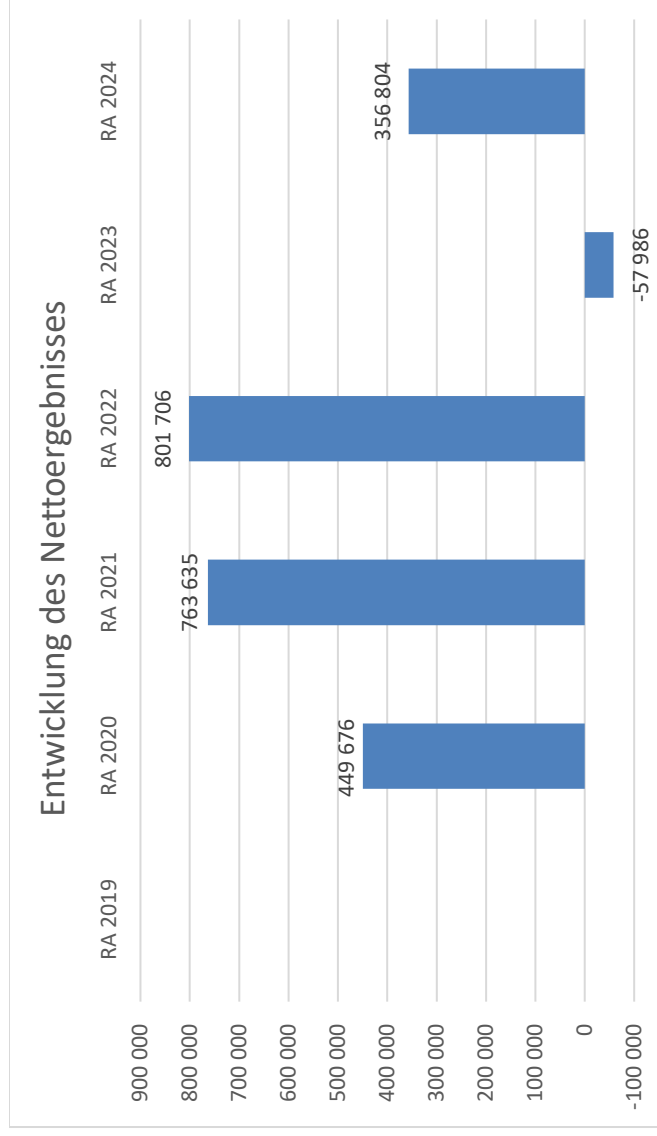
Das Haushaltspotential hat seine Grundlage in § 67 Z. 11 der NÖ Gemeindeordnung 1973 (NÖ GO 1973) und ist erstmals im Voranschlag 2020 auszuweisen. Die Angaben zu den Vorjahren entfallen daher.

Haushaltspotential:

Differenz der wiederkehrenden Mittelaufbringungen abzüglich der wiederkehrenden Mittelverwendungen unter Berücksichtigung der entsprechenden Forderungen und Verbindlichkeiten.

Das Haushaltspotenzial ist eine wichtige Kenngröße und gibt die aktuelle Leistungsfähigkeit der Gemeinde wieder. Das schafft Vergleichbarkeit mit der bisherigen Rechtslage, aus der Überschüsse und Abgänge abzuleiten waren und dient der Transparenz.

Entwicklung des Nettoergebnisses (SA0)



Erläuterung:

Beim Nettoergebnis handelt es sich um das Ergebnis des Ergebnisvorschlages und ist erstmals für das Haushaltsjahr 2020 auszuweisen. Die Angaben zu den Vorjahren entfallen daher.

Ein positives Nettoergebnis bedeutet, dass die Erträge voraussichtlich ausreichend sein werden, die Aufwendungen für die kommunalen Leistungen (inklusive des Werteverzehrs des Anlagevermögens in Form der Abschreibungen) abzudecken.

Ein negatives Nettoergebnis heißt, dass dies nicht zur Gänze (in der Höhe des negativen Wertes) möglich ist.

Das Nettoergebnis (SA0) weist im Jahr 2024 wieder einen positiven Saldo in der Höhe von EUR 356.804,00 auf.

Begründung:

Das Nettoergebnis vom Ergebnishaushalt im Jahr 2023 war erstmals negativ.

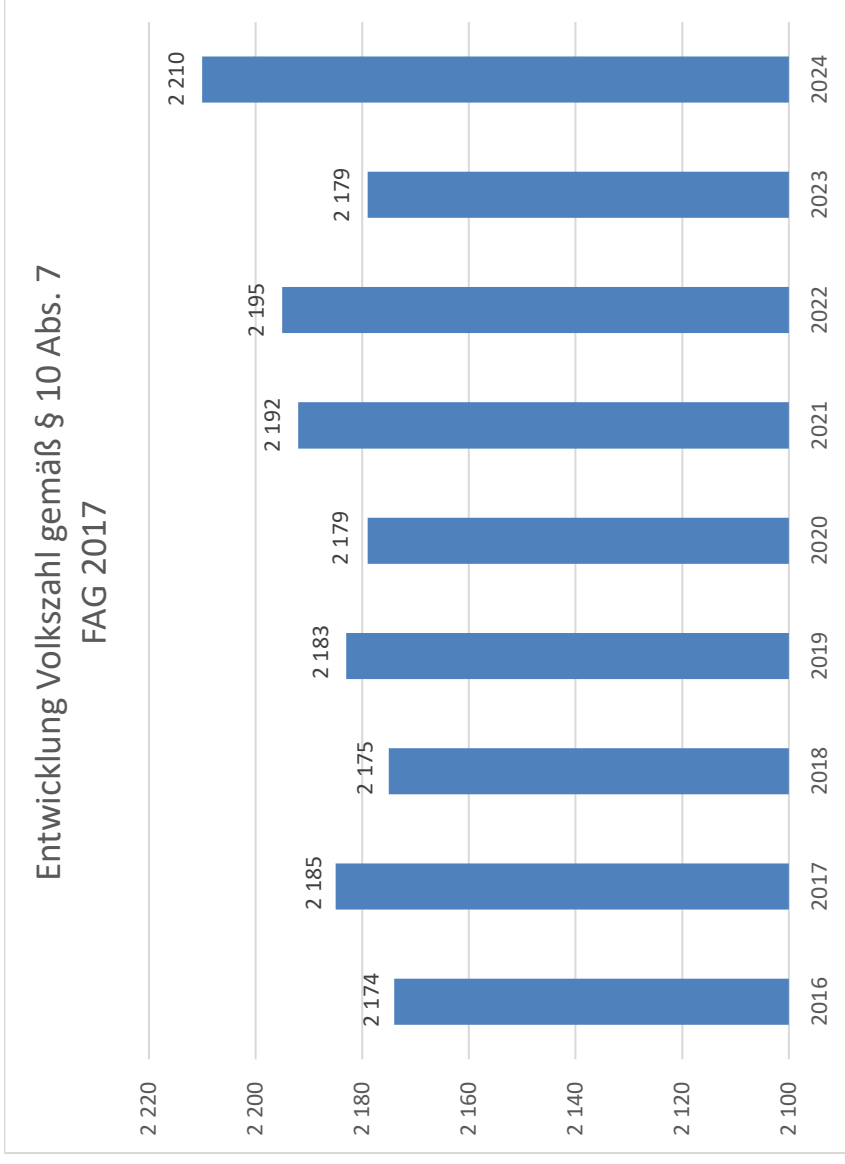
Die wesentlichen Verschlechterungen waren unter anderem auf die ergebniswirksame

Berichtigungsbuchung der 100% Beteiligung an der KG zurückzuführen. Die KG weiste im Jahr 2022 aufgrund des Um- und Zubaues der 5. KIGA-Gruppe einen Jahresfehlbetrag iHv. 343.857,17 auf.

Weiters wurden im Jahr 2023 eine allgemeine Rücklagenanlage iHv. € 250.000 und eine zweckgebundene Rücklagenanlage iHv. € 228.096 (KIP-Mittel für Sanierung Turnhalle) mit Zahlungsmittelreserve gebildet.

Eine weitere Rücklagenanlage OHNE Zahlungsmittelreserven wurde ebenfalls verbucht: Die Haushaltspotentialrücklage (ebenfalls ergebniswirksam)

Entwicklung der Volkszahl gemäß § 10 Abs. 7 FAG 2017, BGBl. I Nr. 116/2016 in der Fassung BGBl. I Nr. 106/2018



Erläuterung:

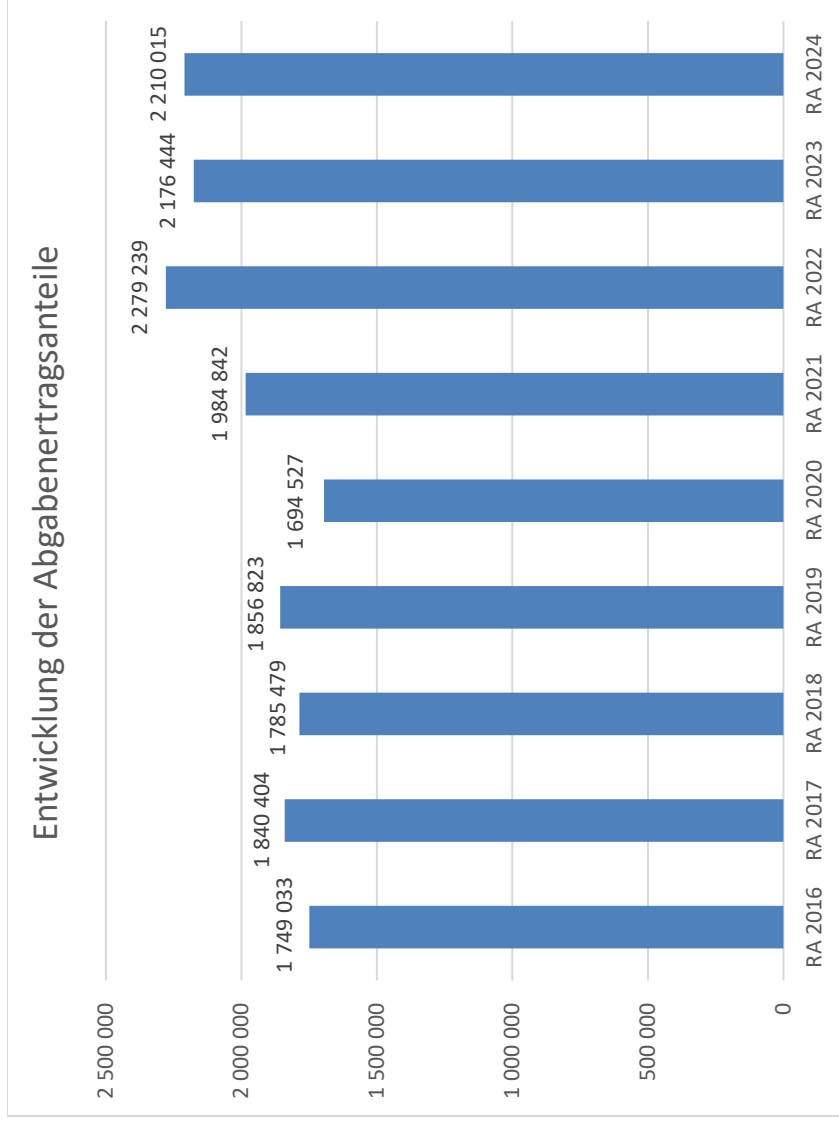
Die Volkszahl gemäß § 10 Abs. 7 FAG 2017 wird jährlich von der Bundesanstalt Statistik Austria zum Stichtag 31. Oktober festgestellt und wirkt mit dem Beginn des übernächsten Kalenderjahres. Sie dient für die Berechnung der Abgabenertragsanteile und darf nicht automatisch mit der Volkszahl für die Berechnung der Gemeinderatsmandate verwechselt werden.

Eine Erhöhung bzw. Verminderung der Volkszahl (jährlich) ist ein wesentlicher Indikator für die Berechnung der Abgabenertragsanteile.

Begründung durch die Gemeinde:

Die Gemeinde verzeichnet seit Jahren eine konstante Bevölkerungszahl. Durch diverse Wohnbauprojekte ist mit einem Anstieg in den nächsten Jahren zu rechnen.

Entwicklung der Abgabenertragsanteile



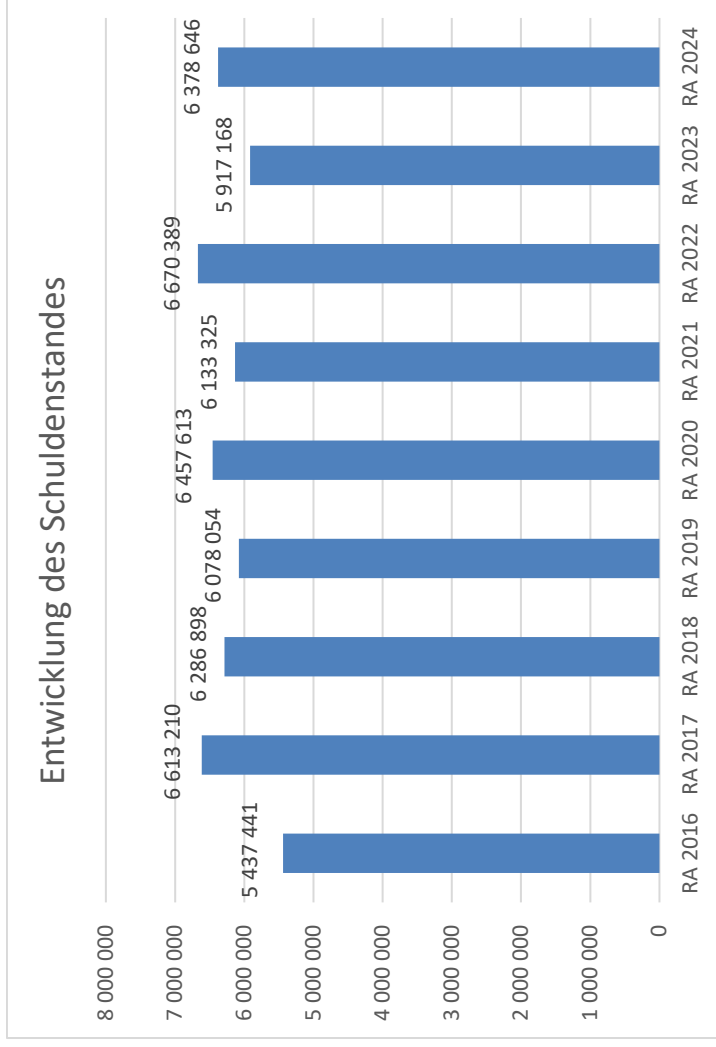
Erläuterung:

Die Gebietskörperschaften (Bund, Länder und Gemeinden) erhalten auf Basis des aktuellen Finanzausgleichs aus den gemeinschaftlichen Bundesabgaben (z.B. Umsatzsteuer, Körperschaftsteuer, Lohnsteuer, Versicherungssteuer, Mineralölsteuer, Normverbrauchsabgabe, Tabaksteuer udgl.) entsprechende Anteile. Im Bereich der Gemeinden spielen dabei die Volkszahl und der abgestufte Bevölkerungsschlüssel eine besondere Rolle. Die sogenannten „Abgabenertragsanteile“ bilden in den meisten Gemeinden die wichtigste Einnahmequelle.

Begründung durch die Gemeinde:

Bei den Ertragsanteilen ist von 2023 auf 2024 eine geringe Steigerung von ca. 1,5% zu verzeichnen.

Entwicklung des Schuldenstandes



Erläuterung:

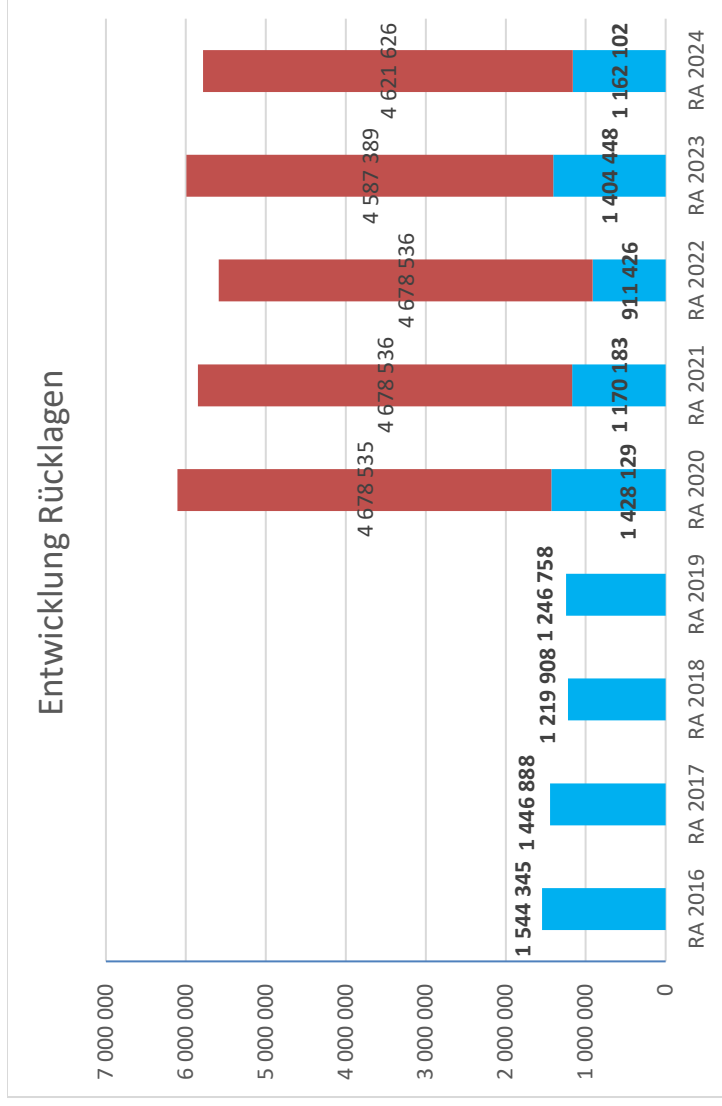
Die Entwicklung des Schuldenstandes zeigt auf, inwieweit der Schuldenstand über die Jahre erhöht oder reduziert wird.

Begründung durch die Gemeinde:

Im Jahr 2024 wurden Tilgungen in der Höhe von EUR 556.310,62 getätigt.

Trotz der Tilgungen hat sich der Schuldenstand durch die notwendigen Neuaufnahmen (Generalsanierung Turnhalle und ABA-Sanierung BA 18) um € 461.478,00 erhöht.

Entwicklung der Rücklagen mit und ohne Zahlungsmittelreserve



Erläuterung:

Die Entwicklung der Rücklagen zeigt an, inwieweit Rücklagen vorhanden sind und ob Rücklagen aufgebaut bzw. aufgebraucht werden.

Blauer Balken Rücklagen mit Zahlungsmittelreserve.

Roter Balken Rücklagen ohne Zahlungsmittelreserve

→ Eröffnungsbilanzrücklage (50% des Nettovermögens der erstmaligen EB per 01.01.2020)

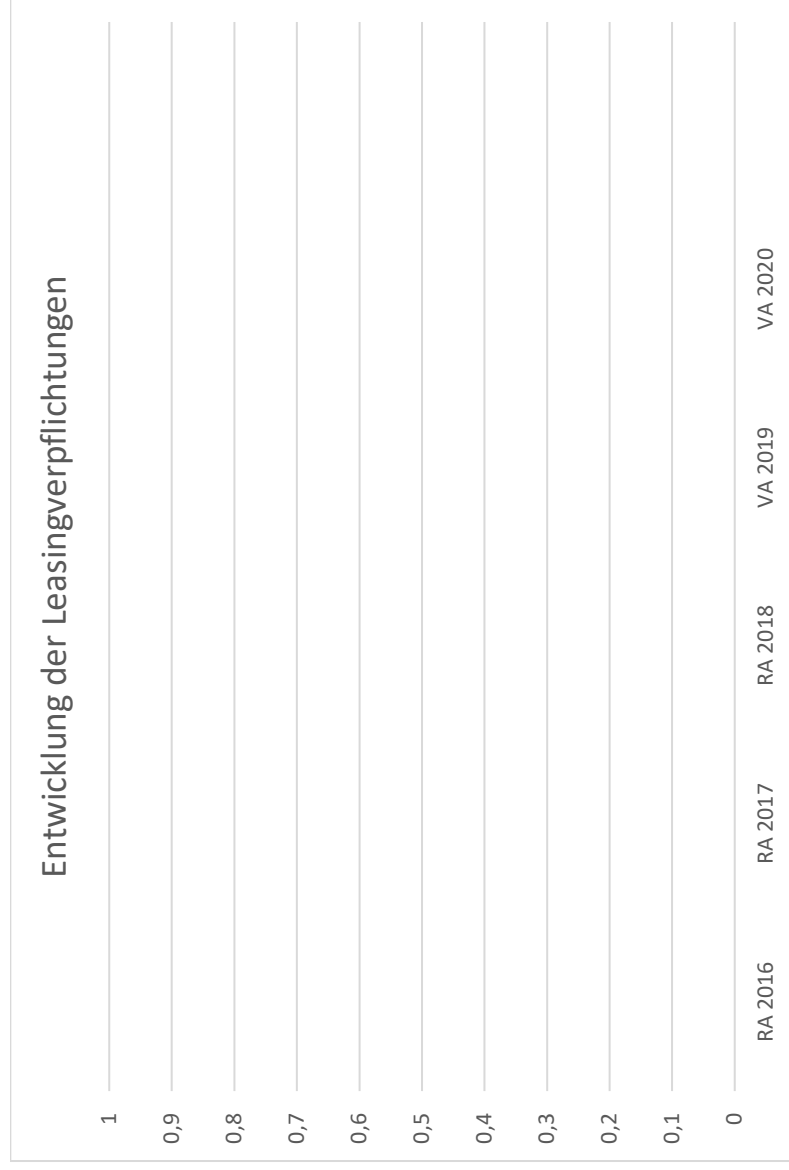
Die Summen beinhalten allgemeine Rücklage und zweckgebundene Rücklagen samt den Wertpapieren.

Begründung durch die Gemeinde:

Steigerung der Rücklagen ohne Zahlungsmittelreserve → Zuführung zur Haushaltspotentialrücklage in der Höhe von € 34.236,18

Reduzierung der Rücklagen mit Zahlungsmittelreserve → Auflösung der zweckgebunden Rücklage „Turnhalle“, jährliche Entnahme aus den Pensionsrücklagen

Entwicklung der Leasingverpflichtungen



Erläuterung:

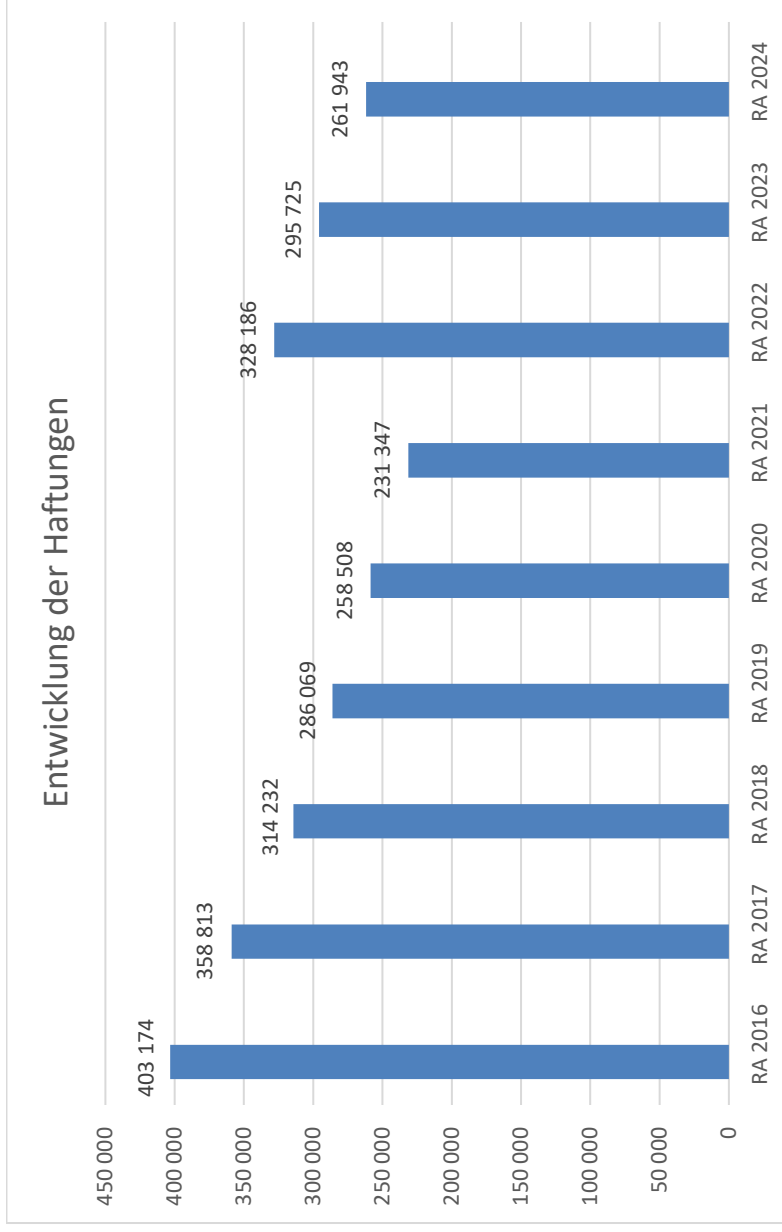
Bei den Leasingverpflichtungen handelt es sich nicht um Finanzschulden (z.B. Darlehen), sondern um Verwaltungsschulden. Unabhängig davon stellen Leasingverbindlichkeiten Leistungsverpflichtungen für die Gemeinden dar und sind daher bei einer allfälligen Finanzlagenberechnung entsprechend zu berücksichtigen.

Die Leasingverpflichtungen sind mit Beginn des Jahres 2020 in einer eigenen Anlage gemäß VRV 2015 festzuhalten.

Begründung durch die Gemeinde:

Aktuell gibt es keine Leasingverpflichtungen.

Entwicklung der Haftungen



Erläuterung:

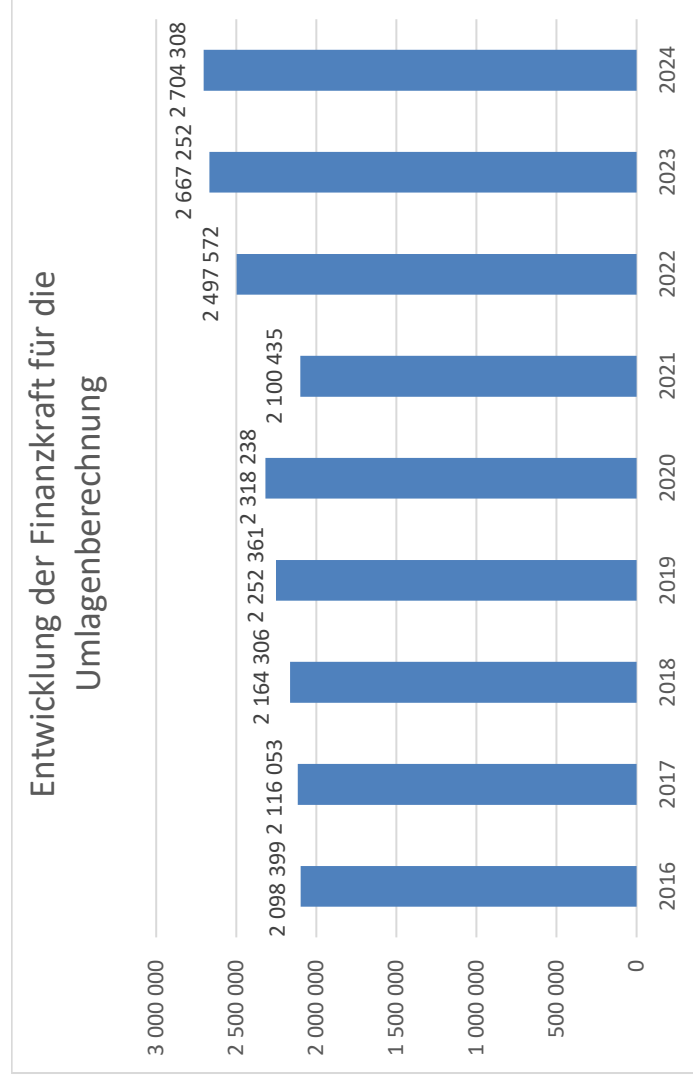
Eine Gemeinde darf Bürgschaften und sonstige Haftungen nur übernehmen, wenn hierfür ein besonderes Interesse der Gemeinde gegeben ist, der Schuldner nachweist, dass eine ordnungsgemäße Verzinsung und Tilgung gesichert ist, die Haftungen befristet sind, der Betrag, für den gehaftet wird, ziffermäßig bestimmt ist und die Gemeinde den daraus folgenden Zahlungsverpflichtungen nachkommen kann (vgl. § 78 Abs. 1 NÖ Gemeindeordnung 1973).

Beispielsweise Begründung durch die Gemeinde:

Die Gemeinde hat Haftungen bei den Abwassergenossenschaften Schaching, Igelschwang, Hofing und Witzmannsdorf übernommen.

Weiters wurde für die Volksschulgemeinde Oed-Öhling ab dem Jahr 2022 eine Haftung für das Darlehen „KIGA-Zubau 3. Gruppe“ übernommen.

Entwicklung der Finanzkraft für die Umlagenberechnung



Erläuterung:

Die Finanzkraft einer Gemeinde wird aus den

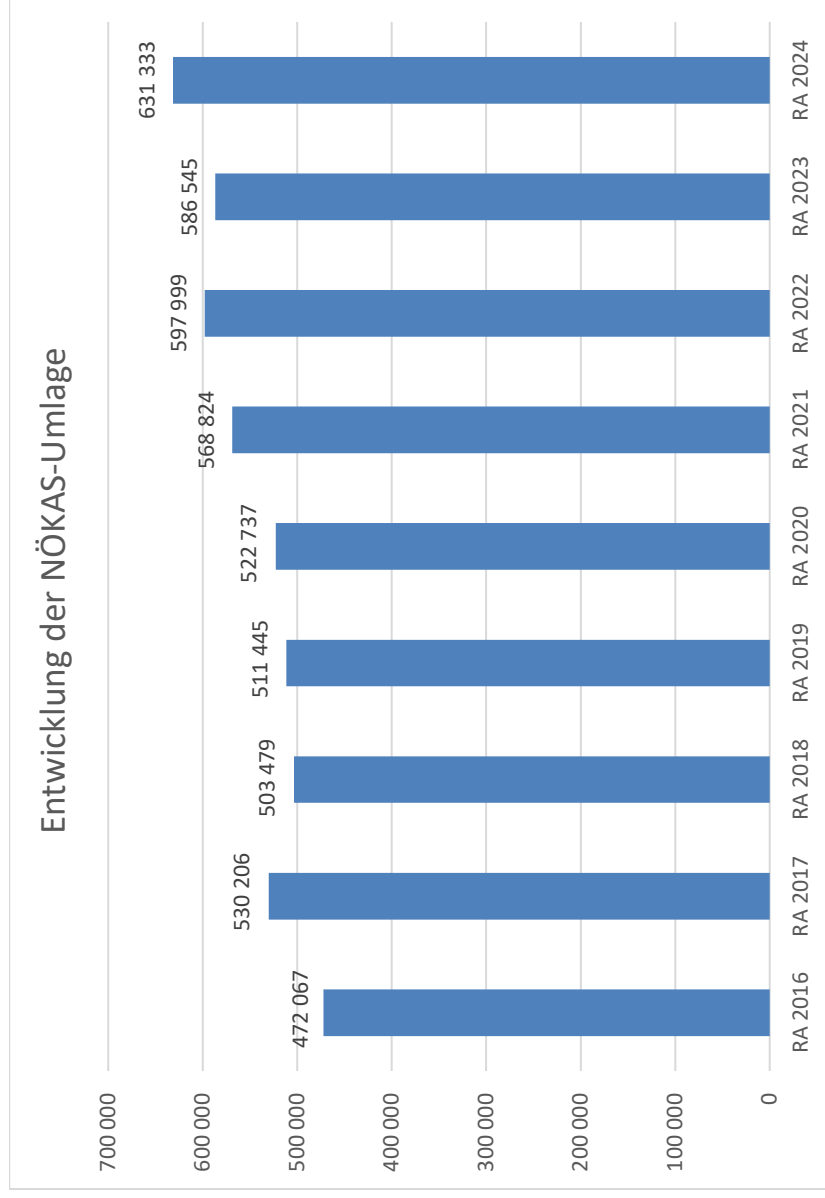
- Erträgen der ausschließlichen Gemeindeabgaben ohne die Gebühren für die Benützung von Gemeindeeinrichtungen und -anlagen und ohne die Interessentenbeiträge von Grundstückseigentümern und Anrainern und
- Ertragsanteilen an den gemeinschaftlichen Bundesabgaben ohne Spielbankenabgabe ermittelt.

Basis für die Ermittlung der Finanzkraft sind die tatsächlichen Beträge aufgrund der Rechnungsabschlüsse.

Die Darstellung der Entwicklung der Finanzkraft für die Umlagenberechnung hat insbesondere auf die Beitragsleistung der Gemeinden zum NÖ Krankenanstaltensprengel (NÖKAS) und zur Sozialumlage

Auswirkungen. Eine Erhöhung oder Reduktion/Verminderung der Finanzkraft wirkt sich unmittelbar auf die Beitragsleistung aus.

Entwicklung der NÖKAS-Umlage



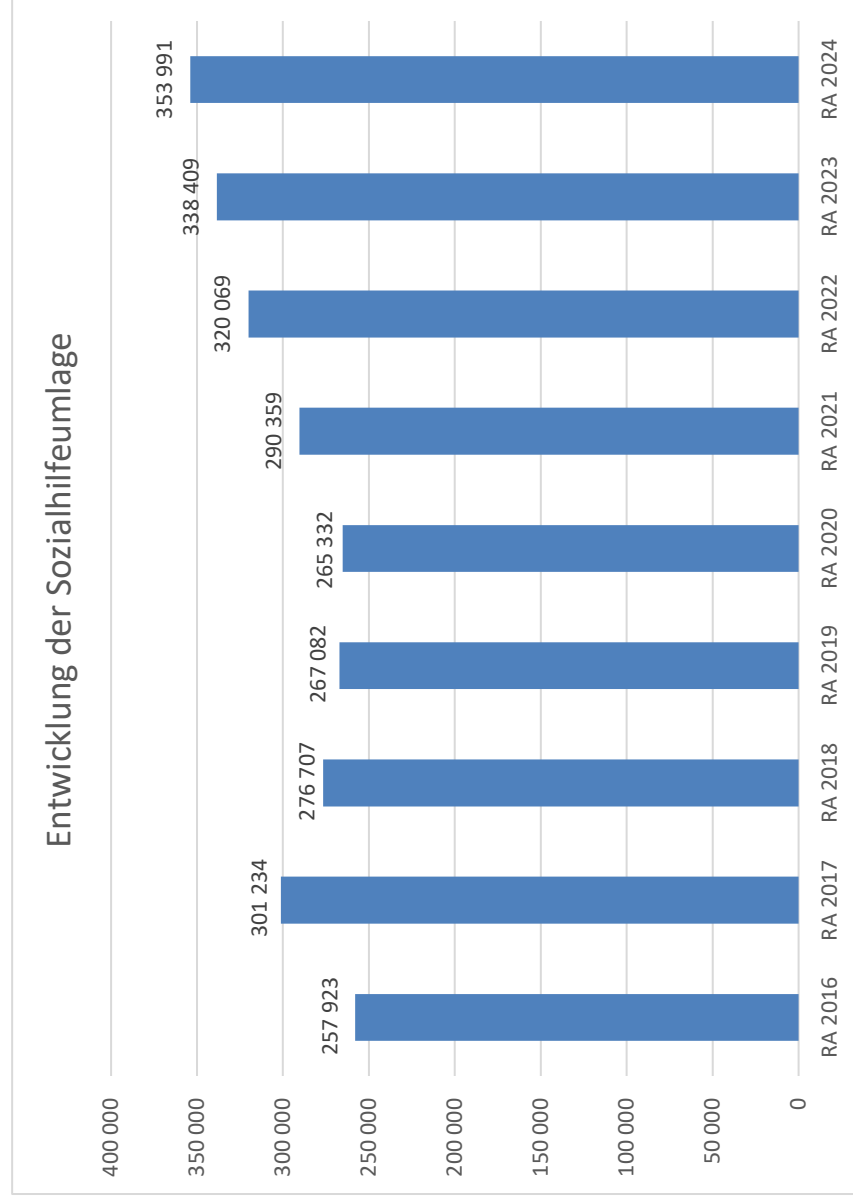
Erläuterung:

Das Landesgebiet ist Beitragsbezirk und Krankenanstaltensprengel für alle öffentlichen Krankenanstalten in Niederösterreich. Beitragsbezirk und Krankenanstaltensprengel sind ein Gemeindeverband. Dem Gemeindeverband gehören alle Gemeinden Niederösterreichs an. Der Gemeindeverband ist juristische Person, er hat seinen Sitz am Sitz der Landesregierung und trägt die Bezeichnung "NÖ Krankenanstaltensprengel" (§ 61 Abs. 1 NÖ Krankenanstaltengesetz - NÖ KAG).

Die Gemeinden haben an den NÖ Krankenanstaltensprengel monatliche Beiträge zu leisten. Berechnungsgrundlage bilden dabei die Volkszahl und die Finanzkraft der Gemeinden. Steigerungen bei der Volkszahl und bei der Finanzkraft führen daher zu höheren Beitragsleistungen bei den Gemeinden.

Diese monatlichen Beiträge werden von den der Gemeinde gebührenden monatlichen Vorschüsse auf die Ertragsanteile an den gemeinschaftlichen Bundesabgaben einbehalten.

Entwicklung der Sozialhilfeumlage



Erläuterung:

Die Gemeinden haben jährlich einen Beitrag zu den vom Land zu tragenden Kosten der Sozialhilfe, die nicht durch Kostenbeitrags- und Ersatzleistungen oder durch sonstige für Zwecke der Sozialhilfe bestimmte Zuschüsse gedeckt sind, in der Höhe von 50 % an das Land zu entrichten (§ 44 NÖ Sozialhilfe-Ausführungsgesetz – NÖ SAG).

Die Leistungen für die Sozialhilfe-Umlage werden von der Landesregierung auf die einzelnen Gemeinden nach ihrer Finanzkraft (Finanzkraft für die Umlagenberechnung) aufgeteilt.

Diese monatlichen Beiträge werden von den der Gemeinde gebührenden monatlichen Vorschüsse auf die Ertragsanteile an den gemeinschaftlichen Bundesabgaben einbehalten.

Nachweis der liquiden Mittel (Kassenbestand)

Rechnungsabschluss 2024

Marktgemeinde Wallsee-Sindelburg

Nachweis der liquiden Mittel (Kassenbestand)

ZW	Code	Konto	Bezeichnung	IBAN	Stand 31.12.2023	Einzahlungen 2024	Auszahlungen 2024	Stand 31.12.2024	Auszug Nr.	Datum
1	1151	200001	Bar		1 216,94	19 270,28	18 725,50	1 761,72		31.12.2024
			Bar		1 216,94	19 270,28	18 725,50	1 761,72		
4	1151	210004	Giro Raika	AT05 3202 5000 0590 0378	439 111,86	4 557 298,06	4 680 526,37	315 883,55	237/005	31.12.2024
5	1151	210005	Giro Sparkasse	AT87 2020 2005 0000 0260	298 711,67	2 979 770,21	2 769 833,11	508 648,77	2024/00088	31.12.2024
			Bankkonto		737 823,53	7 537 068,27	7 450 359,48	824 532,32		
20	1152	294020	Raika - Online Sparen - Turnhalle	AT24 3202 5000 0916 8451	228 265,89	7 191,96	235 457,85	0,00	2024/00001	19.12.2024
			Spareinlage		228 265,89	7 191,96	235 457,85	0,00		
2	1151	906000	Verrechnung		0,00	3 806 369,52	3 806 369,52	0,00		
			Verrechnung		0,00	3 806 369,52	3 806 369,52	0,00		
19	1152	294019	Raika Onlinesparen fix - 24 Monate	AT34 3202 5000 0916 2645	64 154,17	2 004,82	501,21	65 657,78	2024/00001	31.12.2024
6	1152	295006	Raiffeisen Anlagekonto	AT38 3202 5801 0590 0378	0,00	1 589 127,72	1 537 393,41	51 734,31	2024/00006	31.12.2024
16	1152	295016	RAIKA - Onlinesparen - Allgemein	AT20 3202 5805 0590 0378	642 478,87	5 755,54	648 234,41	0,00	2024/99999	08.05.2024
17	1152	294017	Raika - Online Sparen fix 9.090.739	AT41 3202 5000 0909 0739	304 315,31	2 726,16	307 041,47	0,00	2024/99999	08.05.2024
18	1152	294018	Raika Online Sparen fix 9.114.927	AT66 3202 5000 0911 4927	33 484,27	1 046,39	261,60	34 269,06	2024/00001	31.12.2024
21	1152	294021	SPK - Onlinesparen fix 9.001.677	AT06 2020 2015 2900 1677	0,00	290 294,77	1 073,69	289 221,08	2024/00002	31.12.2024
22	1152	295022	SPK - Komfortsparen EZB - tägl.fäl.	AT59 2020 2015 2527 4468	0,00	654 007,29	1 802,94	652 204,35	2024/00005	31.12.2024
			Zahlungsmittelreserve		1 044 432,62	2 544 962,69	2 496 308,73	1 093 086,58		
			Gesamtsumme		2 011 738,98	13 914 862,72	14 007 221,08	1 919 380,62		

		Stand 31.12.2023	Stand 31.12.2024	Veränderung
1151	Kassa, Bankguthaben, Schecks	739 040,47	826 294,04	87 253,57
1152	Zahlungsmittelreserven	1 272 698,51	1 093 086,58	-179 611,93
	Zahlungsmittelreserven für zweckgebundene Haushaltsrücklagen	630 219,64	389 147,92	-241 071,72
	294020 RAIKA - Online Sparen fix - Sanierung Turnhalle	228 265,89	0,00	-228 265,89
	294019 Raika - Onlinesparen fix 9.162.645- Pensionsrücklage	64 154,17	65 657,78	1 503,61
	294017 Raika - Online Sparen fix 9.090.739 - Pensionsrücklage	304 315,31	0,00	-304 315,31
	294018 Raika - Online Sparen fix 9.114.927 - Abfertigungsrücklage	33 484,27	34 269,06	784,79
	294021 SPK - Onlinesparen fix 9.001.677 - Pensionsrücklage	0,00	289 221,08	289 221,08
	Zahlungsmittelreserven für allgemeine Haushaltsrücklagen	642 478,87	703 938,66	61 459,79
	295006 Raiffeisen Anlagekonto	0,00	51 734,31	51 734,31
	295016 RAIKA - Onlinesparen - Allgemein	642 478,87	0,00	-642 478,87

ZW	Code	Konto	Bezeichnung	IBAN	Stand 31.12.2023	Einzahlungen 2024	Auszahlungen 2024	Stand 31.12.2024	Auszug Nr.	Datum
					Stand 31.12.2023	Stand 31.12.2024	Veränderung			
			295022 SPK - Komfortsparen EZB - täglich fällig - allgemeine Rücklage		0,00	652 204,35	652 204,35			
B.III			Gesamtsumme liquide Mittel		2 011 738,98	1 919 380,62	-92 358,36			

Der vorliegende Rechnungsabschluss enthält alle im Rechnungszeitraum erfolgten Gebarungen. Er stimmt mit den Belegen und Aufzeichnungen in den Rechnungsbüchern überein. Die ausgewiesenen buchmäßigen Bestände stimmen mit den tatsächlich vorhandenen Bargeldbeständen und Bankbeständen überein.

Die Kassenverwalterin

Der Bürgermeister

Kloibhofer Eva

DI Klaus Nagelhofer, M.Sc. B.A.

Der vorliegende Rechnungsabschluss wurde vom Prüfungsausschuss überprüft. Er ist sachlich und rechnerisch richtig.

Vorsitzender

Mitglieder

Reichart Markus

Haushaltspotential (aufbauend auf der Ergebnisrechnung)

MVAG	Mittelverwendungs- und -aufbringungsgruppen	Mittelaufbringung	Mittelverwendung	Saldo
211	Erträge aus der operativen Verwaltungstätigkeit	4 024 674,91		
212	Erträge aus Transfers	1 326 365,23		
213	Finanzerträge	33 451,50		
Summe Erträge (SU 21)		5 384 491,64		
2117	Nicht finanzierungswirksame operative Erträge (Auflösung von Rückstellungen und Aktivierte Eigenleistungen)	-17 302,69		
2127	Nicht finanzierungswirksamer Transferertrag (Auflösung von Investitionszuschüssen)	-253 787,83		
2136	Sonstige nicht finanzierungswirksame Finanzerträge (Auflösung von RS Bewertung von Beteiligungen und aktiven Finanzinstrumenten)	-546,07		
Nicht finanzwirksame Erträge		-271 636,59		
Finanzwirksame Erträge		5 112 855,05		
221	Personalaufwand		941 621,29	
222	Sachaufwand		1 999 635,82	
223	Transferaufwand		1 892 875,22	
224	Finanzaufwand		193 555,31	
Summe Aufwendungen (SU 22)			5 027 687,64	
2214	Nicht finanzierungswirksamer Personalaufwand (Dotierung RS für Abfertigungen, Jubiläum u. nicht konsumierte Urlaube)		-30 312,24	
2226	Nicht finanzierungswirksamer Sachaufwand (inkl. Abschreibungen, Dotierung von RS Prozess, ausstehende Rechnungen)		-806 560,32	
2237	Nicht finanzierungswirksamer Transferaufwand (Dotierungen von RS f. Pensionen)			
2245	Nicht finanzierungswirksamer Finanzaufwand (Wertberichtigungen zu Finanzinstrumenten, Aufwendungen aus der Bewertung von Beteiligungen)		-44 753,08	
Nicht finanzwirksame Aufwendungen			-881 625,64	
Finanzwirksame Aufwendungen			4 146 062,00	
Finanzwirksames Ergebnis		5 112 855,05	4 146 062,00	966 793,05

MVAG	Mittelverwendungs- und -aufbringungsgruppen	Mittelaufbringung	Mittelverwendung	Saldo
332	Einzahlungen aus der Rückzahlung von Darlehen sowie gewährten Vorschüssen (ohne 332x mit Projektcode - Anzahlungen)			
1141	Vorräte (- Veränderung)			
1142	Gegebene Anzahlungen auf Vorräte (- Veränderung)			
1540	Passive Rechnungsabgrenzung			
	Einzahlungen der Kontengruppe 000-089, die keinem Projekt mit Projektcode 1 zugeordnet sind			
	Einzahlungen der Kontengruppe 30, die keinem Projekt mit Projektcode 1 zugeordnet sind	42 757,09		
	- Erträge der Kontogruppe 80 mit Projektcode 1			
2301	Entnahmen von Rücklagen endfälliger Darlehen (Kontengruppe 893)			
Jährliche wiederkehrende Einzahlungen		42 757,09		
36	Auszahlungen aus der Finanzierungstätigkeit (ohne Projektcode 1)		556 310,62	
2401	Zuweisung an Rücklagen endfälliger Darlehen (Kontengruppe 793)			
342	Auszahlungen aus der Gewährung von Darlehen sowie gewährten Vorschüssen (ohne 342x mit Projektcode - Anzahlungen)			
1141	Vorräte (+ Veränderung)			
1142	Gegebene Anzahlungen auf Vorräte (+ Veränderung)			
1170	Aktive Rechnungsabgrenzung			
	Auszahlungen (Investitionen) der Kontengruppe 000-083, die keinem Projekt mit Projektcode 1 zugeordnet sind		19 312,18	
Jährliche wiederkehrende Auszahlungen			575 622,80	
	Kontengruppe 871, KT der Ergebnisrechnung, mit Projektcode (BZ)	-408 000,00		
Summe Kapitaltransfers der Ergebnisrechnung		-408 000,00		
H1 Jährliches Haushaltspotential (Eigenmittel)		4 747 612,14	4 721 684,80	25 927,34
H4VJ Haushaltspotential Vorjahr (Endbestand HP-RL Vorjahr, Konto 935077 = AB)				436 424,73
H2 verfügbares Haushaltspotential (Eigenmittel)				462 352,07

MVAG	Mittelverwendungs- und -aufbringungsgruppen	Mittelaufbringung	Mittelverwendung	Saldo
Information 1 - Berechnung der tatsächlichen Liquidität				
im verfügbaren Haushaltspotential enthaltene Bedarfszuweisungen zur Liquiditätssteigerung aus Kontogruppe 871, KT der Ergebnisrechnung ohne Projektcode				
tatsächlicher Liquiditätsbedarf ohne Rücklagenauflösung (Abgang)		462 352,07		
2401	Zuweisungen an Haushaltsrücklagen (Kontengruppe 794)		298 948,07	
2401	Zuweisungen an Haushaltsrücklagen (Kontengruppe 795)		656 521,00	
Jährliche Aufwände für Rücklagen			955 469,07	
2301	Entnahmen von Haushaltsrücklagen (Kontengruppe 894)	306 359,93		
2301	Entnahmen von Haushaltsrücklagen (Kontengruppe 895)	646 795,52		
Jährliche RL-Erträge f. Investitionen (finanzw.)		953 155,45		
H3 verfügbares Haushaltspotential (Eigenmittel) nach finanzwirksamen Rücklagen		1 415 507,52	955 469,07	460 038,45
- Zuweisungen und Umbuchungen an investive Vorhaben			7 166,19	-7 166,19
+ Rückführungen und Umbuchungen von investiven Vorhaben		17 788,65		17 788,65
H4 kumuliertes Haushaltspotential (Eigenmittel) Endbestand		1 433 296,17	962 635,26	470 660,91
Information 2 - Abwicklungsbuchung				
H4VJ	Haushaltspotential Rücklage (HP-RL) Anfangsbestand (=Endbestand HP-RL Vorjahr Konto 935077)			436 424,73
	Abwicklung HP-RL (Eigenmittel) - Buchungsbetrag			34 236,18
	Konto HP RL 935077, tatsächlicher Endbestand			470 660,91
	Kontrolle (H4 Berechnung zu HP-RL Konto)			0,00
Information 3 - Eigenmittel im Kassenbestand				
Kassenbestand "operativ"				
	Forderungen Teilsumme A			
	- Teilsummen a (kurzfristig) der Forderungen aus Beilage 3			76 962,80
	Verbindlichkeiten Teilsumme A			
	+ Teilsummen a (kurzfristig) der Verbindlichkeiten aus Beilage 3			2 164,00
Summe "Eigenmittel im Kassenbestand"				361 625,93

MVAG	Mittelverwendungs- und -aufbringungsgruppen	Mittelaufbringung	Mittelverwendung	Saldo
Information 4 - Zuführungen aus dem Detailnachweis				
Aufstellung aller Konten der KG 899 und KG 799 mit bzw. ohne PC				
	1/980000/799		7 166,19	
	2/840100/899	17 788,65		
	Summe ohne PC	17 788,65	7 166,19	10 622,46
	5/840100/799 PC 1 840000		17 788,65	
	6/710000/899 PC 1 000006	7 166,19		
	Summe mit PC	7 166,19	17 788,65	-10 622,46

Ergebnishaushalt Gesamt 1. Ebene (Anlage 1a)
- interne Vergütungen enthalten

MVAG	Mittelverwendungs- und aufbringungsgruppen (1. Ebene)	RA 2024	VA 2024	RA - VA
211	Erträge aus der operativen Verwaltungstätigkeit	4 024 674,91	5 225 800,00	-1 201 125,09
212	Erträge aus Transfers	1 326 365,23	1 285 800,00	40 565,23
213	Finanzerträge	33 451,50	12 700,00	20 751,50
21	Summe Erträge	5 384 491,64	6 524 300,00	-1 139 808,36
221	Personalaufwand	941 621,29	1 015 500,00	-73 878,71
222	Sachaufwand	1 999 635,82	3 237 900,00	-1 238 264,18
223	Transferaufwand	1 892 875,22	1 931 500,00	-38 624,78
224	Finanzaufwand	193 555,31	216 100,00	-22 544,69
22	Summe Aufwendungen	5 027 687,64	6 401 000,00	-1 373 312,36
SA0	Saldo (0) Nettoergebnis (21 - 22)	356 804,00	123 300,00	233 504,00
230	Entnahmen von Haushaltsrücklagen	1 186 815,31	649 400,00	537 415,31
240	Zuweisungen an Haushaltsrücklagen	989 705,25		989 705,25
SA01	Saldo (01) Haushaltsrücklagen (230 - 240)	197 110,06	649 400,00	-452 289,94
SA00	Saldo (00) Nettoergebnis nach Haushaltsrücklagen (Saldo 0 + Saldo 01)	553 914,06	772 700,00	-218 785,94

Finanzierungshaushalt Gesamt 1. Ebene (Anlage 1b)
- interne Vergütungen enthalten

MVAG	Mittelverwendungs- und aufbringungsgruppen (1. Ebene)	RA 2024	VA 2024	RA - VA
OPERATIVE GEBARUNG				
311	Einzahlungen aus operativer Verwaltungstätigkeit	3 986 875,08	4 293 200,00	-306 324,92
312	Einzahlungen aus Transfers	1 072 577,40	1 035 300,00	37 277,40
313	Einzahlungen aus Finanzerträgen	32 905,43	12 700,00	20 205,43
31	Summe Einzahlungen operative Gebarung	5 092 357,91	5 341 200,00	-248 842,09
321	Auszahlungen aus Personalaufwand	911 309,05	999 700,00	-88 390,95
322	Auszahlungen aus Sachaufwand	1 170 581,14	1 555 800,00	-385 218,86
323	Auszahlungen aus Transfers	1 890 647,62	1 911 500,00	-20 852,38
324	Auszahlungen aus Finanzaufwand	148 802,23	205 100,00	-56 297,77
32	Summe Auszahlungen operative Gebarung	4 121 340,04	4 672 100,00	-550 759,96
SA1	Saldo (1) Geldfluss aus der operativen Gebarung (31 – 32)	971 017,87	669 100,00	301 917,87
INVESTIVE GEBARUNG				
331	Einzahlungen aus der Investitionstätigkeit	960,00	724 600,00	-723 640,00
332	Einzahlungen aus der Rückzahlung von Darlehen sowie gewährten Vorschüssen			
333	Einzahlungen aus Kapitaltransfers	87 525,50	200 000,00	-112 474,50
33	Summe Einzahlungen investive Gebarung	88 485,50	924 600,00	-836 114,50
341	Auszahlungen aus der Investitionstätigkeit	1 591 511,27	3 937 000,00	-2 345 488,73
342	Auszahlungen aus der Gewährung von Darlehen sowie gewährten Vorschüssen			
343	Auszahlungen aus Kapitaltransfers	63,60	20 000,00	-19 936,40
34	Summe Auszahlungen investive Gebarung	1 591 574,87	3 957 000,00	-2 365 425,13
SA2	Saldo (2) Geldfluss aus der investiven Gebarung (33 – 34)	-1 503 089,37	-3 032 400,00	1 529 310,63
SA3	Saldo (3) Nettofinanzierungssaldo (Saldo 1 + Saldo 2)	-532 071,50	-2 363 300,00	1 831 228,50

MVAG	Mittelverwendungs- und aufbringungsgruppen (1. Ebene)	RA 2024	VA 2024	RA - VA
FINANZIERUNGSTÄTIGKEIT				
351	Einzahlungen aus der Aufnahme von Finanzschulden	1 017 788,65	2 683 900,00	-1 666 111,35
353	Einzahlungen infolge eines Kapitaltausches bei derivativen Finanzinstrumenten mit Grundgeschäft			
355	Einzahlungen aus dem Abgang von Finanzinstrumenten	11 000,13	11 000,00	0,13
35	Summe Einzahlungen aus der Finanzierungstätigkeit	1 028 788,78	2 694 900,00	-1 666 111,22
361	Auszahlungen aus der Tilgung von Finanzschulden	556 310,62	1 173 800,00	-617 489,38
363	Auszahlungen infolge eines Kapitaltausches bei derivativen Finanzinstrumenten mit Grundgeschäft			
365	Auszahlungen für den Erwerb von Finanzinstrumenten			
36	Summe Auszahlungen aus der Finanzierungstätigkeit	556 310,62	1 173 800,00	-617 489,38
SA4	Saldo (4) Geldfluss aus der Finanzierungstätigkeit (35 – 36)	472 478,16	1 521 100,00	-1 048 621,84
SA5	Saldo (5) Geldfluss aus der voranschlagswirksamen Gebarung (Saldo 3 + Saldo 4)	-59 593,34	-842 200,00	782 606,66
411	Einzahlungen aus nicht voranschlagswirksamen Forderungen	6 315 887,74		
412	Einzahlungen aus nicht voranschlagswirksamen Verbindlichkeiten	1 383 281,79		
413 ¹	Einzahlungen aus der Aufnahme von zur Kassenstärkung eingegangenen Geldverbindlichkeiten (Barvorlagen)	6 061,00		
41	Summe Einzahlungen aus der nicht voranschlagswirksamen Gebarung	7 705 230,53		
421	Auszahlungen aus nicht voranschlagswirksamen Forderungen	6 292 780,31		
422	Auszahlungen aus nicht voranschlagswirksamen Verbindlichkeiten	1 440 823,24		
423 ²	Auszahlungen zur Tilgung von zur Kassenstärkung eingegangenen Geldverbindlichkeiten (Barvorlagen)	4 392,00		
42	Summe Auszahlungen aus der nicht voranschlagswirksamen Gebarung	7 737 995,55		
SA6²	Saldo (6) Geldfluss aus der nicht voranschlagswirksamen Gebarung (41 - 42)	-32 765,02		
SA7²	Saldo (7) Veränderung an Zahlungsmitteln (Saldo 5 + Saldo 6)	-92 358,36		
Verprobung	Veränderung der Summe der Zahlungsmittel (C - D) - (A - B)	-92 358,36		
A	Anfangsbestand liquide Mittel (115 zum 31.12.2023)	2 011 738,98		
B	Anfangsbestand kurzfristige Finanzschulden aus überzogenen Konten bei Kreditinstituten (1511/UK 21 zum 31.12.2023)	0,00		
C	Endbestand liquide Mittel (115 zum 31.12.2024)	1 919 380,62		
D	Endbestand kurzfristige Finanzschulden aus überzogenen Konten bei Kreditinstituten (1511/UK 21 zum 31.12.2024)	0,00		
	*) davon Zahlungsmittelreserven (1152 zum 31.12.2024)		1 093 086,58	

1) Die Summen der MVAG 413 und 423 ergeben am Jahresende nur dann null, sofern die zur Kassenstärkung eingegangenen Geldverbindlichkeiten (Barvorlagen) innerhalb desselben Finanzjahres getilgt wurden. Eine Differenz zw. Ein- und Auszahlungen (MVAG 4130 bzw. 4230) kann nur deshalb entstehen, weil eine Tilgung nicht innerhalb desselben Finanzjahres erfolgt ist. Die nicht innerhalb desselben Finanzjahres getilgten Kassenstärker sind als Finanzschulden auf die entsprechenden Konten bzw. Gruppen in der Vermögensrechnung umzubuchen.

2) Der Geldfluss aus der nicht voranschlagswirksamen Gebarung (SA6) und die Veränderung an Zahlungsmitteln (SA7) werden im Rechnungsabschluss in den Detailnachweisen und Bereichsbudgets nicht ausgewiesen, sondern nur auf Ebene des Gesamthaushalts.

Ergebnishaushalt Gesamt 1. und 2. Ebene (Anlage 1a)
- interne Vergütungen enthalten

MVAG	Mittelverwendungs- und aufbringungsgruppen (1. und 2. Ebene)	RA 2024	VA 2024	RA - VA
211	Erträge aus der operativen Verwaltungstätigkeit	4 024 674,91	5 225 800,00	-1 201 125,09
2111	Erträge aus eigenen Abgaben	615 332,19	666 800,00	-51 467,81
2112	Erträge aus Ertragsanteilen	2 210 014,96	2 240 000,00	-29 985,04
2113	Erträge aus Gebühren	556 147,49	564 500,00	-8 352,51
2114	Erträge aus Leistungen	234 495,14	208 800,00	25 695,14
2115	Erträge aus Besitz und wirtschaftlicher Tätigkeit	84 463,06	96 000,00	-11 536,94
2116	Erträge aus Veräußerung und sonstige Erträge	306 919,38	1 435 800,00	-1 128 880,62
2117	Nicht finanzierungswirksame operative Erträge	17 302,69	13 900,00	3 402,69
212	Erträge aus Transfers	1 326 365,23	1 285 800,00	40 565,23
2121	Transferertrag von Trägern des öffentlichen Rechts	1 065 539,24	1 028 000,00	37 539,24
2122	Transferertrag von Beteiligungen	1 674,92	1 700,00	-25,08
2123	Transferertrag von Unternehmen (mit Finanzunternehmen)			
2124	Transferertrag von Haushalten und Organisationen ohne Erwerbscharakter	5 363,24	5 600,00	-236,76
2125	Transferertrag vom Ausland			
2126	Investitions- und Tilgungszuschüsse zwischen Unternehmungen und Betrieben der Gebietskörperschaft und der Gebietskörperschaft			
2127	Nicht finanzierungswirksamer Transferertrag	253 787,83	250 500,00	3 287,83
213	Finanzerträge	33 451,50	12 700,00	20 751,50
2131	Erträge aus Zinsen	32 905,43	12 700,00	20 205,43
2132	Erträge aus Zinsen aus derivativen Finanzinstrumenten mit und ohne Grundgeschäft			
2133	Erträge aus Gewinnentnahmen von marktbestimmten Betrieben			
2134	Sonstige Finanzerträge			
2135	Erträge aus Dividenden/Gewinnausschüttungen			
2136	Sonstige nicht finanzierungswirksame Finanzerträge	546,07		546,07
21	Summe Erträge	5 384 491,64	6 524 300,00	-1 139 808,36
221	Personalaufwand	941 621,29	1 015 500,00	-73 878,71
2211	Personalaufwand (Bezüge, Nebengebühren, Mehrleistungen)	718 301,14	782 000,00	-63 698,86
2212	Gesetzlicher und freiwilliger Sozialaufwand	193 007,91	217 700,00	-24 692,09
2213	Sonstiger Personalaufwand			
2214	Nicht finanzierungswirksamer Personalaufwand	30 312,24	15 800,00	14 512,24
222	Sachaufwand	1 999 635,82	3 237 900,00	-1 238 264,18
2221	Gebrauchs- und Verbrauchsgüter, Handelswaren	87 633,39	97 000,00	-9 366,61
2222	Verwaltungs- und Betriebsaufwand	151 853,48	437 800,00	-285 946,52
2223	Leasing- und Mietaufwand	131 808,36	133 100,00	-1 291,64
2224	Instandhaltung	141 909,87	211 900,00	-69 990,13
2225	Sonstiger Sachaufwand	679 870,40	859 100,00	-179 229,60
2226	Nicht finanzierungswirksamer Sachaufwand	806 560,32	1 499 000,00	-692 439,68

MVAG	Mittelverwendungs- und aufbringungsgruppen (1. und 2. Ebene)	RA 2024	VA 2024	RA - VA
223	Transferaufwand	1 892 875,22	1 931 500,00	-38 624,78
2231	Transferaufwand an Träger des öffentlichen Rechts	1 577 431,18	1 617 000,00	-39 568,82
2232	Transferaufwand an Beteiligungen	4 976,00	5 000,00	-24,00
2233	Transferaufwand an Unternehmen (mit Finanzunternehmen)	36 375,00		36 375,00
2234	Transferaufwand an Haushalte und Organisationen ohne Erwerbscharakter	274 093,04	309 500,00	-35 406,96
2235	Transferaufwand an das Ausland			
2236	Investitions- und Tilgungszuschüsse zwischen Unternehmungen und Betrieben der Gebietskörperschaft und der Gebietskörperschaft			
2237	Nicht finanzierungswirksamer Transferaufwand			
224	Finanzaufwand	193 555,31	216 100,00	-22 544,69
2241	Aufwendungen für Zinsen	145 756,12	202 300,00	-56 543,88
2242	Zinsen und sonstige Aufwendungen aus derivativen Finanzinstrumenten mit und ohne Grundgeschäft			
2243	Gewinnentnahmen von Unternehmungen und marktbestimmten Betrieben der Gebietskörperschaft (innerhalb der Gebietskörperschaft)			
2244	Sonstiger Finanzaufwand	3 046,11	2 800,00	246,11
2245	Nicht finanzierungswirksamer Finanzaufwand	44 753,08	11 000,00	33 753,08
22	Summe Aufwendungen	5 027 687,64	6 401 000,00	-1 373 312,36
SA0	Saldo (0) Nettoergebnis (21 - 22)	356 804,00	123 300,00	233 504,00
230	Entnahmen von Haushaltsrücklagen	1 186 815,31	649 400,00	537 415,31
2301	Entnahmen von Haushaltsrücklagen	1 186 815,31	649 400,00	537 415,31
240	Zuweisungen an Haushaltsrücklagen	989 705,25	0,00	989 705,25
2401	Zuweisungen an Haushaltsrücklagen	989 705,25		989 705,25
SA01	Saldo (01) Haushaltsrücklagen (230 - 240)	197 110,06	649 400,00	-452 289,94
SA00	Saldo (00) Nettoergebnis nach Haushaltsrücklagen (Saldo 0 + Saldo 01)	553 914,06	772 700,00	-218 785,94

Finanzierungshaushalt Gesamt 1. und 2. Ebene (Anlage 1b)
- interne Vergütungen enthalten

MVAG	Mittelverwendungs- und aufbringungsgruppen (1. und 2. Ebene)	RA 2024	VA 2024	RA - VA
311	Einzahlungen aus operativer Verwaltungstätigkeit	3 986 875,08	4 293 200,00	-306 324,92
3111	Einzahlungen aus eigenen Abgaben	608 910,52	666 800,00	-57 889,48
3112	Einzahlungen aus Ertragsanteilen	2 210 014,96	2 240 000,00	-29 985,04
3113	Einzahlungen aus Gebühren	561 272,71	564 500,00	-3 227,29
3114	Einzahlungen aus Leistungen	234 495,14	208 800,00	25 695,14
3115	Einzahlungen aus Besitz und wirtschaftlicher Tätigkeit	84 463,06	96 000,00	-11 536,94
3116	Einzahlungen aus Veräußerung von geringwertigen Wirtschaftsgütern (GWG) und sonstige Einzahlungen	287 718,69	517 100,00	-229 381,31
312	Einzahlungen aus Transfers	1 072 577,40	1 035 300,00	37 277,40
3121	Transferzahlungen von Trägern des öffentlichen Rechts	1 065 539,24	1 028 000,00	37 539,24
3122	Transferzahlungen von Beteiligungen	1 674,92	1 700,00	-25,08
3123	Transferzahlungen von Unternehmen (inkl. Finanzunternehmen)			
3124	Transferzahlungen von Haushalten und Organisationen ohne Erwerbscharakter	5 363,24	5 600,00	-236,76
3125	Transferzahlungen vom Ausland			
3126	Investitions- und Tilgungszuschüsse zwischen Unternehmungen und Betrieben der Gebietskörperschaft und der Gebietskörperschaft			
313	Einzahlungen aus Finanzerträgen	32 905,43	12 700,00	20 205,43
3131	Einzahlungen aus Zinserträgen	32 905,43	12 700,00	20 205,43
3132	Einzahlungen aus Zinsen aus derivativen Finanzinstrumenten mit und ohne Grundgeschäft			
3133	Einzahlungen aus Gewinnentnahmen von marktbestimmten Betrieben			
3134	Sonstige Einzahlungen aus Finanzerträgen			
3135	Einzahlungen aus Dividenden/Gewinnausschüttungen			
31	Summe Einzahlungen operative Gebarung	5 092 357,91	5 341 200,00	-248 842,09
321	Auszahlungen aus Personalaufwand	911 309,05	999 700,00	-88 390,95
3211	Auszahlungen für Personalaufwand (Bezüge, Nebengebühren, und Mehrleistungsvergütungen)	718 301,14	782 000,00	-63 698,86
3212	Auszahlungen für gesetzliche und freiwillige Sozialaufwendungen	193 007,91	217 700,00	-24 692,09
3213	Auszahlungen aus sonstigem Personalaufwand			
322	Auszahlungen aus Sachaufwand	1 170 581,14	1 555 800,00	-385 218,86
3221	Auszahlungen für Gebrauchs- und Verbrauchsgüter, Handelswaren	87 633,39	97 000,00	-9 366,61
3222	Auszahlungen für Verwaltungs- und Betriebsaufwand	151 853,48	437 800,00	-285 946,52
3223	Auszahlungen für Leasing- und Mietaufwand	132 408,36	133 100,00	-691,64
3224	Auszahlungen für Instandhaltung	141 909,87	211 900,00	-69 990,13
3225	Sonstige Auszahlungen aus Sachaufwand	656 776,04	676 000,00	-19 223,96
3226	Auszahlungen aus der Inanspruchnahme von Haftungen			
323	Auszahlungen aus Transfers	1 890 647,62	1 911 500,00	-20 852,38
3231	Transferzahlungen an Träger des öffentlichen Rechts	1 577 431,18	1 617 000,00	-39 568,82
3232	Transferzahlungen an Beteiligungen	4 976,00	5 000,00	-24,00

MVAG	Mittelverwendungs- und aufbringungsgruppen (1. und 2. Ebene)	RA 2024	VA 2024	RA - VA
3233	Transferzahlungen an Unternehmen (inkl. Finanzunternehmen)	36 375,00		36 375,00
3234	Transferzahlungen an Haushalte und Organisationen ohne Erwerbscharakter	271 865,44	289 500,00	-17 634,56
3235	Transferzahlungen an das Ausland			
3236	Investitions- und Tilgungszuschüsse zwischen Unternehmungen und Betrieben der Gebietskörperschaft und der Gebietskörperschaft			
324	Auszahlungen aus Finanzaufwand	148 802,23	205 100,00	-56 297,77
3241	Auszahlungen für Zinsen	145 756,12	202 300,00	-56 543,88
3242	Auszahlungen für Zinsen aus derivativen Finanzinstrumenten mit und ohne Grundgeschäft			
3243	Auszahlungen aus Gewinnentnahmen von marktbestimmten Betrieben			
3244	Sonstige Auszahlungen aus Finanzaufwendungen	3 046,11	2 800,00	246,11
32	Summe Auszahlungen operative Gebarung	4 121 340,04	4 672 100,00	-550 759,96
SA1	Saldo (1) Geldfluss aus der operativen Gebarung (31 – 32)	971 017,87	669 100,00	301 917,87
331	Einzahlungen aus der Investitionstätigkeit	960,00	724 600,00	-723 640,00
3311	Einzahlungen aus der Veräußerung von immateriellem Vermögen			
3312	Einzahlungen aus der Veräußerung von Grundstücken und Grundstückeinrichtungen	860,00	724 600,00	-723 740,00
3313	Einzahlungen aus der Veräußerung von Gebäuden und Bauten			
3314	Einzahlungen aus der Veräußerung von technischen Anlagen, Fahrzeugen und Maschinen	100,00		100,00
3315	Einzahlungen aus der Veräußerung von Amts-, Betriebs- und Geschäftsausstattung			
3316	Einzahlungen aus der Veräußerung von Kulturgütern			
3317	Einzahlungen aus der Veräußerung von Beteiligungen			
3318	Einzahlungen aus der Veräußerung von kofinanzierten Schutzbauten			
332	Einzahlungen aus der Rückzahlung von Darlehen sowie gewährten Vorschüssen	0,00	0,00	0,00
3321	Einzahlungen aus Darlehen an Träger des öffentlichen Rechts			
3322	Einzahlungen aus Darlehen an Beteiligungen			
3323	Einzahlungen aus Darlehen an Unternehmen und Haushalte			
3325	Einzahlungen aus Vorschüssen und Anzahlungen			
333	Einzahlungen aus Kapitaltransfers	87 525,50	200 000,00	-112 474,50
3331	Kapitaltransferzahlungen von Trägern des öffentlichen Rechts	80 479,87	133 700,00	-53 220,13
3332	Kapitaltransferzahlungen von Beteiligungen			
3333	Kapitaltransferzahlungen von Unternehmen			
3334	Kapitaltransferzahlungen von Haushalten und Organisationen ohne Erwerbscharakter	7 045,63	66 300,00	-59 254,37
3335	Kapitaltransferzahlungen vom Ausland			
33	Summe Einzahlungen investive Gebarung	88 485,50	924 600,00	-836 114,50
341	Auszahlungen aus der Investitionstätigkeit	1 591 511,27	3 937 000,00	-2 345 488,73
3411	Auszahlungen für den Erwerb von immateriellem Vermögen	5 752,26	9 200,00	-3 447,74

MVAG	Mittelverwendungs- und aufbringungsgruppen (1. und 2. Ebene)	RA 2024	VA 2024	RA - VA
3412	Auszahlungen für den Erwerb von Grundstücken und Grundstückseinrichtungen	792 802,52	2 067 500,00	-1 274 697,48
3413	Auszahlungen für den Erwerb von Gebäuden und Bauten			
3414	Auszahlungen für den Erwerb von technischen Anlagen, Fahrzeugen und Maschinen			
3415	Auszahlungen für den Erwerb von Amts-, Betriebs- und Geschäftsausstattung	29 296,63	33 300,00	-4 003,37
3416	Auszahlungen für den Erwerb von Kulturgütern			
3417	Auszahlungen für den Erwerb von Beteiligungen	763 659,86	1 827 000,00	-1 063 340,14
3418	Auszahlungen für den Erwerb von kofinanzierten Schutzbauten			
342	Auszahlungen aus der Gewährung von Darlehen sowie gewährten Vorschüssen	0,00	0,00	0,00
3421	Auszahlungen von Darlehen an Träger des öffentlichen Rechts			
3422	Auszahlungen von Darlehen an Beteiligungen			
3423	Auszahlungen von Darlehen an Unternehmen und Haushalte			
3425	Auszahlungen von Vorschüssen und Anzahlungen			
343	Auszahlungen aus Kapitaltransfers	63,60	20 000,00	-19 936,40
3431	Kapitaltransferzahlungen an Träger des öffentlichen Rechts			
3432	Kapitaltransferzahlungen an Beteiligungen			
3433	Kapitaltransferzahlungen an Unternehmen (Finanzunternehmen)			
3434	Kapitaltransferzahlungen an Haushalte und Organisationen ohne Erwerbscharakter	63,60	20 000,00	-19 936,40
3435	Kapitaltransferzahlungen an das Ausland			
34	Summe Auszahlungen investive Gebarung	1 591 574,87	3 957 000,00	-2 365 425,13
SA2	Saldo (2) Geldfluss aus der investiven Gebarung (33 – 34)	-1 503 089,37	-3 032 400,00	1 529 310,63
SA3	Saldo (3) Nettofinanzierungssaldo (Saldo 1 + Saldo 2)	-532 071,50	-2 363 300,00	1 831 228,50
351	Einzahlungen aus der Aufnahme von Finanzschulden	1 017 788,65	2 683 900,00	-1 666 111,35
3511	Einzahlungen aus empfangenen Darlehen von öffentlichen Körperschaften und Rechtsträgern			
3512	Einzahlungen aus empfangenen Darlehen von Beteiligungen			
3513	Einzahlungen aus empfangenen Darlehen von Unternehmen und privaten Haushalten			
3514	Einzahlungen aus Finanzschulden (Finanzunternehmen)	1 017 788,65	2 683 900,00	-1 666 111,35
3515	Einzahlungen aus Aufnahmen von Leasingverbindlichkeiten			
353	Einzahlungen infolge eines Kapitaltausches bei derivativen Finanzinstrumenten mit Grundgeschäft	0,00	0,00	0,00
3530	Einzahlungen infolge eines Kapitaltausches bei derivativen Finanzinstrumenten mit Grundgeschäft			
355	Einzahlungen aus dem Abgang von Finanzinstrumenten	11 000,13	11 000,00	0,13
3550	Einzahlungen aus dem Abgang von Finanzinstrumenten	11 000,13	11 000,00	0,13
35	Summe Einzahlungen aus der Finanzierungstätigkeit	1 028 788,78	2 694 900,00	-1 666 111,22

MVAG	Mittelverwendungs- und aufbringungsgruppen (1. und 2. Ebene)	RA 2024	VA 2024	RA - VA
361	Auszahlungen aus der Tilgung von Finanzschulden	556 310,62	1 173 800,00	-617 489,38
3611	Auszahlungen aus empfangenen Darlehen von öffentlichen Körperschaften und Rechtsträgern	173 210,43	173 200,00	10,43
3612	Auszahlungen aus empfangenen Darlehen von Beteiligungen			
3613	Auszahlungen aus empfangenen Darlehen von Unternehmen und privaten Haushalten			
3614	Auszahlungen aus Finanzschulden	383 100,19	1 000 600,00	-617 499,81
3615	Auszahlungen aus Rückzahlungen von Leasingverbindlichkeiten			
363	Auszahlungen infolge eines Kapitaltausches bei derivativen Finanzinstrumenten mit Grundgeschäft	0,00	0,00	0,00
3630	Auszahlungen infolge eines Kapitaltausches bei derivativen Finanzinstrumenten mit Grundgeschäft			
365	Auszahlungen für den Erwerb von Finanzinstrumenten	0,00	0,00	0,00
3650	Auszahlungen für den Erwerb von Finanzinstrumenten			
36	Summe Auszahlungen aus der Finanzierungstätigkeit	556 310,62	1 173 800,00	-617 489,38
SA4	Saldo (4) Geldfluss aus der Finanzierungstätigkeit (35 – 36)	472 478,16	1 521 100,00	-1 048 621,84
SA5	Saldo (5) Geldfluss aus der voranschlagswirksamen Gebarung (Saldo 3 + Saldo 4)	-59 593,34	-842 200,00	782 606,66
411	Einzahlungen aus nicht voranschlagswirksamen Forderungen	6 315 887,74		
4110	Einzahlungen aus nicht voranschlagswirksamen Forderungen	6 315 887,74		
412	Einzahlungen aus nicht voranschlagswirksamen Verbindlichkeiten	1 383 281,79		
4120	Einzahlungen aus nicht voranschlagswirksamen Verbindlichkeiten	1 383 281,79		
413¹	Einzahlungen aus der Aufnahme von zur Kassenstärkung eingegangenen Geldverbindlichkeiten (Barvorlagen)	6 061,00		
4130 ¹	Einzahlungen aus der Aufnahme von zur Kassenstärkung eingegangenen Geldverbindlichkeiten (Barvorlagen)	6 061,00		
41	Summe Einzahlungen aus der nicht voranschlagswirksamen Gebarung	7 705 230,53		
421	Auszahlungen aus nicht voranschlagswirksamen Forderungen	6 292 780,31		
4210	Auszahlungen aus nicht voranschlagswirksamen Forderungen	6 292 780,31		
422	Auszahlungen aus nicht voranschlagswirksamen Verbindlichkeiten	1 440 823,24		
4220	Auszahlungen aus nicht voranschlagswirksamen Verbindlichkeiten	1 440 823,24		
423²	Auszahlungen zur Tilgung von zur Kassenstärkung eingegangenen Geldverbindlichkeiten (Barvorlagen)	4 392,00		
4230 ²	Auszahlungen zur Tilgung von zur Kassenstärkung eingegangenen Geldverbindlichkeiten (Barvorlagen)	4 392,00		
42	Summe Auszahlungen aus der nicht voranschlagswirksamen Gebarung	7 737 995,55		
SA6²	Saldo (6) Geldfluss aus der nicht voranschlagswirksamen Gebarung (41 - 42)	-32 765,02		
SA7²	Saldo (7) Veränderung an Zahlungsmitteln (Saldo 5 + Saldo 6)	-92 358,36		

MVAG	Mittelverwendungs- und aufbringungsgruppen (1. und 2. Ebene)	RA 2024	VA 2024	RA - VA
Verprobung	Veränderung der Summe der Zahlungsmittel (C - D) - (A - B)	-92 358,36		
A	Anfangsbestand liquide Mittel (115 zum 31.12.2023)	2 011 738,98		
B	Anfangsbestand kurzfristige Finanzschulden aus überzogenen Konten bei Kreditinstituten (1511/UK 21 zum 31.12.2023)	0,00		
C	Endbestand liquide Mittel (115 zum 31.12.2024)	1 919 380,62		
D	Endbestand kurzfristige Finanzschulden aus überzogenen Konten bei Kreditinstituten (1511/UK 21 zum 31.12.2024)	0,00		
	*) davon Zahlungsmittelreserven (1152 zum 31.12.2024)	1 093 086,58		

1) Die Summen der MVAG 413 und 423 ergeben am Jahresende nur dann null, sofern die zur Kassenstärkung eingegangenen Geldverbindlichkeiten (Barvorlagen) innerhalb desselben Finanzjahres getilgt wurden. Eine Differenz zw. Ein- und Auszahlungen (MVAG 4130 bzw. 4230) kann nur deshalb entstehen, weil eine Tilgung nicht innerhalb desselben Finanzjahres erfolgt ist. Die nicht innerhalb desselben Finanzjahres getilgten Kassenstärker sind als Finanzschulden auf die entsprechenden Konten bzw. Gruppen in der Vermögensrechnung umzubuchen.

2) Der Geldfluss aus der nicht voranschlagswirksamen Gebarung (SA6) und die Veränderung an Zahlungsmitteln (SA7) werden im Rechnungsabschluss in den Detailnachweisen und Bereichsbudgets nicht ausgewiesen, sondern nur auf Ebene des Gesamthaushalts.

Ergebnishaushalt Bereichsbudget 1. und 2. Ebene (Anlage 1a)

Vertretungskörper und allgemeine Verwaltung (Gruppe 0)

MVAG	Mittelverwendungs- und aufbringungsgruppen (1. und 2. Ebene)	RA 2024	VA 2024	RA - VA
211	Erträge aus der operativen Verwaltungstätigkeit	76 471,11	87 100,00	-10 628,89
2111	Erträge aus eigenen Abgaben			
2112	Erträge aus Ertragsanteilen			
2113	Erträge aus Gebühren	4 388,00	2 500,00	1 888,00
2114	Erträge aus Leistungen	44 799,13	42 900,00	1 899,13
2115	Erträge aus Besitz und wirtschaftlicher Tätigkeit			
2116	Erträge aus Veräußerung und sonstige Erträge	17 464,60	31 800,00	-14 335,40
2117	Nicht finanzierungswirksame operative Erträge	9 819,38	9 900,00	-80,62
212	Erträge aus Transfers	10 175,66	9 900,00	275,66
2121	Transferertrag von Trägern des öffentlichen Rechts	2 035,88	1 600,00	435,88
2122	Transferertrag von Beteiligungen	1 674,92	1 700,00	-25,08
2123	Transferertrag von Unternehmen (mit Finanzunternehmen)			
2124	Transferertrag von Haushalten und Organisationen ohne Erwerbscharakter	5 330,24	5 500,00	-169,76
2125	Transferertrag vom Ausland			
2126	Investitions- und Tilgungszuschüsse zwischen Unternehmungen und Betrieben der Gebietskörperschaft und der Gebietskörperschaft			
2127	Nicht finanzierungswirksamer Transferertrag	1 134,62	1 100,00	34,62
213	Finanzerträge	10 404,81	6 000,00	4 404,81
2131	Erträge aus Zinsen	10 404,81	6 000,00	4 404,81
2132	Erträge aus Zinsen aus derivativen Finanzinstrumenten mit und ohne Grundgeschäft			
2133	Erträge aus Gewinnentnahmen von marktbestimmten Betrieben			
2134	Sonstige Finanzerträge			
2135	Erträge aus Dividenden/Gewinnausschüttungen			
2136	Sonstige nicht finanzierungswirksame Finanzerträge			
21	Summe Erträge	97 051,58	103 000,00	-5 948,42
221	Personalaufwand	334 823,49	368 600,00	-33 776,51
2211	Personalaufwand (Bezüge, Nebengebühren, Mehrleistungen)	247 814,35	276 600,00	-28 785,65
2212	Gesetzlicher und freiwilliger Sozialaufwand	80 691,30	88 800,00	-8 108,70
2213	Sonstiger Personalaufwand			
2214	Nicht finanzierungswirksamer Personalaufwand	6 317,84	3 200,00	3 117,84
222	Sachaufwand	305 640,50	334 100,00	-28 459,50
2221	Gebrauchs- und Verbrauchsgüter, Handelswaren	15 063,76	17 900,00	-2 836,24
2222	Verwaltungs- und Betriebsaufwand	26 945,76	31 400,00	-4 454,24
2223	Leasing- und Mietaufwand	14 573,70	15 700,00	-1 126,30
2224	Instandhaltung	6 759,74	10 900,00	-4 140,26
2225	Sonstiger Sachaufwand	219 154,61	236 800,00	-17 645,39
2226	Nicht finanzierungswirksamer Sachaufwand	23 142,93	21 400,00	1 742,93

Vertretungskörper und allgemeine Verwaltung (Gruppe 0)

MVAG	Mittelverwendungs- und aufbringungsgruppen (1. und 2. Ebene)	RA 2024	VA 2024	RA - VA
223	Transferaufwand	238 309,61	246 300,00	-7 990,39
2231	Transferaufwand an Träger des öffentlichen Rechts			
2232	Transferaufwand an Beteiligungen			
2233	Transferaufwand an Unternehmen (mit Finanzunternehmen)			
2234	Transferaufwand an Haushalte und Organisationen ohne Erwerbscharakter	238 309,61	246 300,00	-7 990,39
2235	Transferaufwand an das Ausland			
2236	Investitions- und Tilgungszuschüsse zwischen Unternehmungen und Betrieben der Gebietskörperschaft und der Gebietskörperschaft			
2237	Nicht finanzierungswirksamer Transferaufwand			
224	Finanzaufwand	11 000,13	11 000,00	0,13
2241	Aufwendungen für Zinsen			
2242	Zinsen und sonstige Aufwendungen aus derivativen Finanzinstrumenten mit und ohne Grundgeschäft			
2243	Gewinnentnahmen von Unternehmungen und marktbestimmten Betrieben der Gebietskörperschaft (innerhalb der Gebietskörperschaft)			
2244	Sonstiger Finanzaufwand			
2245	Nicht finanzierungswirksamer Finanzaufwand	11 000,13	11 000,00	0,13
22	Summe Aufwendungen	889 773,73	960 000,00	-70 226,27
SA0	Saldo (0) Nettoergebnis (21 - 22)	-792 722,15	-857 000,00	64 277,85
230	Entnahmen von Haushaltsrücklagen	306 359,93	20 000,00	286 359,93
2301	Entnahmen von Haushaltsrücklagen	306 359,93	20 000,00	286 359,93
240	Zuweisungen an Haushaltsrücklagen	293 554,10	0,00	293 554,10
2401	Zuweisungen an Haushaltsrücklagen	293 554,10		293 554,10
SA01	Saldo (01) Haushaltsrücklagen (230 - 240)	12 805,83	20 000,00	-7 194,17
SA00	Saldo (00) Nettoergebnis nach Haushaltsrücklagen (Saldo 0 + Saldo 01)	-779 916,32	-837 000,00	57 083,68

Öffentliche Ordnung und Sicherheit (Gruppe 1)

MVAG	Mittelverwendungs- und aufbringungsgruppen (1. und 2. Ebene)	RA 2024	VA 2024	RA - VA
211	Erträge aus der operativen Verwaltungstätigkeit	28 938,49	251 600,00	-222 661,51
2111	Erträge aus eigenen Abgaben			
2112	Erträge aus Ertragsanteilen			
2113	Erträge aus Gebühren			
2114	Erträge aus Leistungen	1 305,00	1 500,00	-195,00
2115	Erträge aus Besitz und wirtschaftlicher Tätigkeit			
2116	Erträge aus Veräußerung und sonstige Erträge	27 633,49	250 100,00	-222 466,51
2117	Nicht finanzierungswirksame operative Erträge			
212	Erträge aus Transfers	0,00	0,00	0,00
2121	Transferertrag von Trägern des öffentlichen Rechts			
2122	Transferertrag von Beteiligungen			
2123	Transferertrag von Unternehmen (mit Finanzunternehmen)			
2124	Transferertrag von Haushalten und Organisationen ohne Erwerbscharakter			
2125	Transferertrag vom Ausland			
2126	Investitions- und Tilgungszuschüsse zwischen Unternehmungen und Betrieben der Gebietskörperschaft und der Gebietskörperschaft			
2127	Nicht finanzierungswirksamer Transferertrag			
213	Finanzerträge	0,00	0,00	0,00
2131	Erträge aus Zinsen			
2132	Erträge aus Zinsen aus derivativen Finanzinstrumenten mit und ohne Grundgeschäft			
2133	Erträge aus Gewinnentnahmen von marktbestimmten Betrieben			
2134	Sonstige Finanzerträge			
2135	Erträge aus Dividenden/Gewinnausschüttungen			
2136	Sonstige nicht finanzierungswirksame Finanzerträge			
21	Summe Erträge	28 938,49	251 600,00	-222 661,51
221	Personalaufwand	0,00	0,00	0,00
2211	Personalaufwand (Bezüge, Nebengebühren, Mehrleistungen)			
2212	Gesetzlicher und freiwilliger Sozialaufwand			
2213	Sonstiger Personalaufwand			
2214	Nicht finanzierungswirksamer Personalaufwand			
222	Sachaufwand	51 742,47	292 300,00	-240 557,53
2221	Gebrauchs- und Verbrauchsgüter, Handelswaren	20,46	100,00	-79,54
2222	Verwaltungs- und Betriebsaufwand	5 008,17	256 500,00	-251 491,83
2223	Leasing- und Mietaufwand	11 766,46	11 700,00	66,46
2224	Instandhaltung	11 500,00	12 000,00	-500,00
2225	Sonstiger Sachaufwand	23 447,38	12 000,00	11 447,38
2226	Nicht finanzierungswirksamer Sachaufwand			

Öffentliche Ordnung und Sicherheit (Gruppe 1)

MVAG	Mittelverwendungs- und aufbringungsgruppen (1. und 2. Ebene)	RA 2024	VA 2024	RA - VA
223	Transferaufwand	25 644,24	25 800,00	-155,76
2231	Transferaufwand an Träger des öffentlichen Rechts	25 644,24	25 800,00	-155,76
2232	Transferaufwand an Beteiligungen			
2233	Transferaufwand an Unternehmen (mit Finanzunternehmen)			
2234	Transferaufwand an Haushalte und Organisationen ohne Erwerbscharakter			
2235	Transferaufwand an das Ausland			
2236	Investitions- und Tilgungszuschüsse zwischen Unternehmungen und Betrieben der Gebietskörperschaft und der Gebietskörperschaft			
2237	Nicht finanzierungswirksamer Transferaufwand			
224	Finanzaufwand	0,00	0,00	0,00
2241	Aufwendungen für Zinsen			
2242	Zinsen und sonstige Aufwendungen aus derivativen Finanzinstrumenten mit und ohne Grundgeschäft			
2243	Gewinnentnahmen von Unternehmungen und marktbestimmten Betrieben der Gebietskörperschaft (innerhalb der Gebietskörperschaft)			
2244	Sonstiger Finanzaufwand			
2245	Nicht finanzierungswirksamer Finanzaufwand			
22	Summe Aufwendungen	77 386,71	318 100,00	-240 713,29
SA0	Saldo (0) Nettoergebnis (21 - 22)	-48 448,22	-66 500,00	18 051,78
230	Entnahmen von Haushaltsrücklagen	0,00	0,00	0,00
2301	Entnahmen von Haushaltsrücklagen			
240	Zuweisungen an Haushaltsrücklagen	0,00	0,00	0,00
2401	Zuweisungen an Haushaltsrücklagen			
SA01	Saldo (01) Haushaltsrücklagen (230 - 240)	0,00	0,00	0,00
SA00	Saldo (00) Nettoergebnis nach Haushaltsrücklagen (Saldo 0 + Saldo 01)	-48 448,22	-66 500,00	18 051,78

Unterricht, Erziehung, Sport und Wissenschaft (Gruppe 2)

MVAG	Mittelverwendungs- und aufbringungsgruppen (1. und 2. Ebene)	RA 2024	VA 2024	RA - VA
211	Erträge aus der operativen Verwaltungstätigkeit	284 979,08	276 600,00	8 379,08
2111	Erträge aus eigenen Abgaben			
2112	Erträge aus Ertragsanteilen			
2113	Erträge aus Gebühren			
2114	Erträge aus Leistungen	30 859,53	9 200,00	21 659,53
2115	Erträge aus Besitz und wirtschaftlicher Tätigkeit	57 807,58	62 500,00	-4 692,42
2116	Erträge aus Veräußerung und sonstige Erträge	192 756,13	204 900,00	-12 143,87
2117	Nicht finanzierungswirksame operative Erträge	3 555,84		3 555,84
212	Erträge aus Transfers	177 543,92	171 300,00	6 243,92
2121	Transferertrag von Trägern des öffentlichen Rechts	157 400,33	151 800,00	5 600,33
2122	Transferertrag von Beteiligungen			
2123	Transferertrag von Unternehmen (mit Finanzunternehmen)			
2124	Transferertrag von Haushalten und Organisationen ohne Erwerbscharakter			
2125	Transferertrag vom Ausland			
2126	Investitions- und Tilgungszuschüsse zwischen Unternehmungen und Betrieben der Gebietskörperschaft und der Gebietskörperschaft			
2127	Nicht finanzierungswirksamer Transferertrag	20 143,59	19 500,00	643,59
213	Finanzerträge	0,00	0,00	0,00
2131	Erträge aus Zinsen			
2132	Erträge aus Zinsen aus derivativen Finanzinstrumenten mit und ohne Grundgeschäft			
2133	Erträge aus Gewinnentnahmen von marktbestimmten Betrieben			
2134	Sonstige Finanzerträge			
2135	Erträge aus Dividenden/Gewinnausschüttungen			
2136	Sonstige nicht finanzierungswirksame Finanzerträge			
21	Summe Erträge	462 523,00	447 900,00	14 623,00
221	Personalaufwand	406 252,02	439 100,00	-32 847,98
2211	Personalaufwand (Bezüge, Nebengebühren, Mehrleistungen)	319 732,17	343 000,00	-23 267,83
2212	Gesetzlicher und freiwilliger Sozialaufwand	74 283,19	88 900,00	-14 616,81
2213	Sonstiger Personalaufwand			
2214	Nicht finanzierungswirksamer Personalaufwand	12 236,66	7 200,00	5 036,66
222	Sachaufwand	430 897,83	452 900,00	-22 002,17
2221	Gebrauchs- und Verbrauchsgüter, Handelswaren	44 457,89	42 000,00	2 457,89
2222	Verwaltungs- und Betriebsaufwand	68 998,59	81 400,00	-12 401,41
2223	Leasing- und Mietaufwand	73 348,38	67 500,00	5 848,38
2224	Instandhaltung	18 762,65	46 600,00	-27 837,35
2225	Sonstiger Sachaufwand	85 621,72	78 200,00	7 421,72
2226	Nicht finanzierungswirksamer Sachaufwand	139 708,60	137 200,00	2 508,60

Unterricht, Erziehung, Sport und Wissenschaft (Gruppe 2)

MVAG	Mittelverwendungs- und aufbringungsgruppen (1. und 2. Ebene)	RA 2024	VA 2024	RA - VA
223	Transferaufwand	316 136,65	323 600,00	-7 463,35
2231	Transferaufwand an Träger des öffentlichen Rechts	302 536,65	308 000,00	-5 463,35
2232	Transferaufwand an Beteiligungen			
2233	Transferaufwand an Unternehmen (mit Finanzunternehmen)			
2234	Transferaufwand an Haushalte und Organisationen ohne Erwerbscharakter	13 600,00	15 600,00	-2 000,00
2235	Transferaufwand an das Ausland			
2236	Investitions- und Tilgungszuschüsse zwischen Unternehmungen und Betrieben der Gebietskörperschaft und der Gebietskörperschaft			
2237	Nicht finanzierungswirksamer Transferaufwand			
224	Finanzaufwand	46 950,61	71 800,00	-24 849,39
2241	Aufwendungen für Zinsen	46 950,61	71 800,00	-24 849,39
2242	Zinsen und sonstige Aufwendungen aus derivativen Finanzinstrumenten mit und ohne Grundgeschäft			
2243	Gewinnentnahmen von Unternehmungen und marktbestimmten Betrieben der Gebietskörperschaft (innerhalb der Gebietskörperschaft)			
2244	Sonstiger Finanzaufwand			
2245	Nicht finanzierungswirksamer Finanzaufwand			
22	Summe Aufwendungen	1 200 237,11	1 287 400,00	-87 162,89
SA0	Saldo (0) Nettoergebnis (21 - 22)	-737 714,11	-839 500,00	101 785,89
230	Entnahmen von Haushaltsrücklagen	233 659,86	328 100,00	-94 440,14
2301	Entnahmen von Haushaltsrücklagen	233 659,86	328 100,00	-94 440,14
240	Zuweisungen an Haushaltsrücklagen	0,00	0,00	0,00
2401	Zuweisungen an Haushaltsrücklagen			
SA01	Saldo (01) Haushaltsrücklagen (230 - 240)	233 659,86	328 100,00	-94 440,14
SA00	Saldo (00) Nettoergebnis nach Haushaltsrücklagen (Saldo 0 + Saldo 01)	-504 054,25	-511 400,00	7 345,75

Kunst, Kultur und Kultus (Gruppe 3)

MVAG	Mittelverwendungs- und aufbringungsgruppen (1. und 2. Ebene)	RA 2024	VA 2024	RA - VA
211	Erträge aus der operativen Verwaltungstätigkeit	4 377,42	3 500,00	877,42
2111	Erträge aus eigenen Abgaben			
2112	Erträge aus Ertragsanteilen			
2113	Erträge aus Gebühren			
2114	Erträge aus Leistungen	3 144,00	2 000,00	1 144,00
2115	Erträge aus Besitz und wirtschaftlicher Tätigkeit	7,27	100,00	-92,73
2116	Erträge aus Veräußerung und sonstige Erträge	1 226,15	1 400,00	-173,85
2117	Nicht finanzierungswirksame operative Erträge			
212	Erträge aus Transfers	3 920,02	13 900,00	-9 979,98
2121	Transferertrag von Trägern des öffentlichen Rechts		10 000,00	-10 000,00
2122	Transferertrag von Beteiligungen			
2123	Transferertrag von Unternehmen (mit Finanzunternehmen)			
2124	Transferertrag von Haushalten und Organisationen ohne Erwerbscharakter			
2125	Transferertrag vom Ausland			
2126	Investitions- und Tilgungszuschüsse zwischen Unternehmungen und Betrieben der Gebietskörperschaft und der Gebietskörperschaft			
2127	Nicht finanzierungswirksamer Transferertrag	3 920,02	3 900,00	20,02
213	Finanzerträge	0,00	0,00	0,00
2131	Erträge aus Zinsen			
2132	Erträge aus Zinsen aus derivativen Finanzinstrumenten mit und ohne Grundgeschäft			
2133	Erträge aus Gewinnentnahmen von marktbestimmten Betrieben			
2134	Sonstige Finanzerträge			
2135	Erträge aus Dividenden/Gewinnausschüttungen			
2136	Sonstige nicht finanzierungswirksame Finanzerträge			
21	Summe Erträge	8 297,44	17 400,00	-9 102,56
221	Personalaufwand	0,00	0,00	0,00
2211	Personalaufwand (Bezüge, Nebengebühren, Mehrleistungen)			
2212	Gesetzlicher und freiwilliger Sozialaufwand			
2213	Sonstiger Personalaufwand			
2214	Nicht finanzierungswirksamer Personalaufwand			
222	Sachaufwand	57 721,37	60 700,00	-2 978,63
2221	Gebrauchs- und Verbrauchsgüter, Handelswaren			
2222	Verwaltungs- und Betriebsaufwand			
2223	Leasing- und Mietaufwand	10 254,18	10 000,00	254,18
2224	Instandhaltung	13 694,49	16 000,00	-2 305,51
2225	Sonstiger Sachaufwand	4 150,05	5 100,00	-949,95
2226	Nicht finanzierungswirksamer Sachaufwand	29 622,65	29 600,00	22,65

Kunst, Kultur und Kultus (Gruppe 3)

MVAG	Mittelverwendungs- und aufbringungsgruppen (1. und 2. Ebene)	RA 2024	VA 2024	RA - VA
223	Transferaufwand	159 437,00	177 300,00	-17 863,00
2231	Transferaufwand an Träger des öffentlichen Rechts	157 637,00	155 500,00	2 137,00
2232	Transferaufwand an Beteiligungen			
2233	Transferaufwand an Unternehmen (mit Finanzunternehmen)			
2234	Transferaufwand an Haushalte und Organisationen ohne Erwerbscharakter	1 800,00	21 800,00	-20 000,00
2235	Transferaufwand an das Ausland			
2236	Investitions- und Tilgungszuschüsse zwischen Unternehmungen und Betrieben der Gebietskörperschaft und der Gebietskörperschaft			
2237	Nicht finanzierungswirksamer Transferaufwand			
224	Finanzaufwand	0,00	0,00	0,00
2241	Aufwendungen für Zinsen			
2242	Zinsen und sonstige Aufwendungen aus derivativen Finanzinstrumenten mit und ohne Grundgeschäft			
2243	Gewinnentnahmen von Unternehmungen und marktbestimmten Betrieben der Gebietskörperschaft (innerhalb der Gebietskörperschaft)			
2244	Sonstiger Finanzaufwand			
2245	Nicht finanzierungswirksamer Finanzaufwand			
22	Summe Aufwendungen	217 158,37	238 000,00	-20 841,63
SA0	Saldo (0) Nettoergebnis (21 - 22)	-208 860,93	-220 600,00	11 739,07
230	Entnahmen von Haushaltsrücklagen	0,00	0,00	0,00
2301	Entnahmen von Haushaltsrücklagen			
240	Zuweisungen an Haushaltsrücklagen	0,00	0,00	0,00
2401	Zuweisungen an Haushaltsrücklagen			
SA01	Saldo (01) Haushaltsrücklagen (230 - 240)	0,00	0,00	0,00
SA00	Saldo (00) Nettoergebnis nach Haushaltsrücklagen (Saldo 0 + Saldo 01)	-208 860,93	-220 600,00	11 739,07

Soziale Wohlfahrt und Wohnbauförderung (Gruppe 4)

MVAG	Mittelverwendungs- und aufbringungsgruppen (1. und 2. Ebene)	RA 2024	VA 2024	RA - VA
211	Erträge aus der operativen Verwaltungstätigkeit	3 927,47	4 000,00	-72,53
2111	Erträge aus eigenen Abgaben			
2112	Erträge aus Ertragsanteilen			
2113	Erträge aus Gebühren			
2114	Erträge aus Leistungen			
2115	Erträge aus Besitz und wirtschaftlicher Tätigkeit			
2116	Erträge aus Veräußerung und sonstige Erträge			
2117	Nicht finanzierungswirksame operative Erträge	3 927,47	4 000,00	-72,53
212	Erträge aus Transfers	0,00	0,00	0,00
2121	Transferertrag von Trägern des öffentlichen Rechts			
2122	Transferertrag von Beteiligungen			
2123	Transferertrag von Unternehmen (mit Finanzunternehmen)			
2124	Transferertrag von Haushalten und Organisationen ohne Erwerbscharakter			
2125	Transferertrag vom Ausland			
2126	Investitions- und Tilgungszuschüsse zwischen Unternehmungen und Betrieben der Gebietskörperschaft und der Gebietskörperschaft			
2127	Nicht finanzierungswirksamer Transferertrag			
213	Finanzerträge	0,00	0,00	0,00
2131	Erträge aus Zinsen			
2132	Erträge aus Zinsen aus derivativen Finanzinstrumenten mit und ohne Grundgeschäft			
2133	Erträge aus Gewinnentnahmen von marktbestimmten Betrieben			
2134	Sonstige Finanzerträge			
2135	Erträge aus Dividenden/Gewinnausschüttungen			
2136	Sonstige nicht finanzierungswirksame Finanzerträge			
21	Summe Erträge	3 927,47	4 000,00	-72,53
221	Personalaufwand	0,00	0,00	0,00
2211	Personalaufwand (Bezüge, Nebengebühren, Mehrleistungen)			
2212	Gesetzlicher und freiwilliger Sozialaufwand			
2213	Sonstiger Personalaufwand			
2214	Nicht finanzierungswirksamer Personalaufwand			
222	Sachaufwand	1 155,26	2 500,00	-1 344,74
2221	Gebrauchs- und Verbrauchsgüter, Handelswaren			
2222	Verwaltungs- und Betriebsaufwand			
2223	Leasing- und Mietaufwand			
2224	Instandhaltung			
2225	Sonstiger Sachaufwand	1 155,26	2 500,00	-1 344,74
2226	Nicht finanzierungswirksamer Sachaufwand			

Soziale Wohlfahrt und Wohnbauförderung (Gruppe 4)

MVAG	Mittelverwendungs- und aufbringungsgruppen (1. und 2. Ebene)	RA 2024	VA 2024	RA - VA
223	Transferaufwand	430 393,24	467 500,00	-37 106,76
2231	Transferaufwand an Träger des öffentlichen Rechts	422 848,66	457 500,00	-34 651,34
2232	Transferaufwand an Beteiligungen			
2233	Transferaufwand an Unternehmen (mit Finanzunternehmen)			
2234	Transferaufwand an Haushalte und Organisationen ohne Erwerbscharakter	7 544,58	10 000,00	-2 455,42
2235	Transferaufwand an das Ausland			
2236	Investitions- und Tilgungszuschüsse zwischen Unternehmungen und Betrieben der Gebietskörperschaft und der Gebietskörperschaft			
2237	Nicht finanzierungswirksamer Transferaufwand			
224	Finanzaufwand	0,00	0,00	0,00
2241	Aufwendungen für Zinsen			
2242	Zinsen und sonstige Aufwendungen aus derivativen Finanzinstrumenten mit und ohne Grundgeschäft			
2243	Gewinnentnahmen von Unternehmungen und marktbestimmten Betrieben der Gebietskörperschaft (innerhalb der Gebietskörperschaft)			
2244	Sonstiger Finanzaufwand			
2245	Nicht finanzierungswirksamer Finanzaufwand			
22	Summe Aufwendungen	431 548,50	470 000,00	-38 451,50
SA0	Saldo (0) Nettoergebnis (21 - 22)	-427 621,03	-466 000,00	38 378,97
230	Entnahmen von Haushaltsrücklagen	0,00	0,00	0,00
2301	Entnahmen von Haushaltsrücklagen			
240	Zuweisungen an Haushaltsrücklagen	0,00	0,00	0,00
2401	Zuweisungen an Haushaltsrücklagen			
SA01	Saldo (01) Haushaltsrücklagen (230 - 240)	0,00	0,00	0,00
SA00	Saldo (00) Nettoergebnis nach Haushaltsrücklagen (Saldo 0 + Saldo 01)	-427 621,03	-466 000,00	38 378,97

Gesundheit (Gruppe 5)

MVAG	Mittelverwendungs- und aufbringungsgruppen (1. und 2. Ebene)	RA 2024	VA 2024	RA - VA
211	Erträge aus der operativen Verwaltungstätigkeit	6 100,75	5 000,00	1 100,75
2111	Erträge aus eigenen Abgaben			
2112	Erträge aus Ertragsanteilen			
2113	Erträge aus Gebühren			
2114	Erträge aus Leistungen			
2115	Erträge aus Besitz und wirtschaftlicher Tätigkeit			
2116	Erträge aus Veräußerung und sonstige Erträge	6 100,75	5 000,00	1 100,75
2117	Nicht finanzierungswirksame operative Erträge			
212	Erträge aus Transfers	100,00	100,00	0,00
2121	Transferertrag von Trägern des öffentlichen Rechts			
2122	Transferertrag von Beteiligungen			
2123	Transferertrag von Unternehmen (mit Finanzunternehmen)			
2124	Transferertrag von Haushalten und Organisationen ohne Erwerbscharakter			
2125	Transferertrag vom Ausland			
2126	Investitions- und Tilgungszuschüsse zwischen Unternehmungen und Betrieben der Gebietskörperschaft und der Gebietskörperschaft			
2127	Nicht finanzierungswirksamer Transferertrag	100,00	100,00	
213	Finanzerträge	0,00	0,00	0,00
2131	Erträge aus Zinsen			
2132	Erträge aus Zinsen aus derivativen Finanzinstrumenten mit und ohne Grundgeschäft			
2133	Erträge aus Gewinnentnahmen von marktbestimmten Betrieben			
2134	Sonstige Finanzerträge			
2135	Erträge aus Dividenden/Gewinnausschüttungen			
2136	Sonstige nicht finanzierungswirksame Finanzerträge			
21	Summe Erträge	6 200,75	5 100,00	1 100,75
221	Personalaufwand	0,00	0,00	0,00
2211	Personalaufwand (Bezüge, Nebengebühren, Mehrleistungen)			
2212	Gesetzlicher und freiwilliger Sozialaufwand			
2213	Sonstiger Personalaufwand			
2214	Nicht finanzierungswirksamer Personalaufwand			
222	Sachaufwand	13 190,17	14 700,00	-1 509,83
2221	Gebrauchs- und Verbrauchsgüter, Handelswaren			
2222	Verwaltungs- und Betriebsaufwand	1 706,04	2 400,00	-693,96
2223	Leasing- und Mietaufwand			
2224	Instandhaltung		500,00	-500,00
2225	Sonstiger Sachaufwand	7 000,00	7 300,00	-300,00
2226	Nicht finanzierungswirksamer Sachaufwand	4 484,13	4 500,00	-15,87

Gesundheit (Gruppe 5)

MVAG	Mittelverwendungs- und aufbringungsgruppen (1. und 2. Ebene)	RA 2024	VA 2024	RA - VA
223	Transferaufwand	646 196,03	646 100,00	96,03
2231	Transferaufwand an Träger des öffentlichen Rechts	645 151,43	645 100,00	51,43
2232	Transferaufwand an Beteiligungen			
2233	Transferaufwand an Unternehmen (mit Finanzunternehmen)			
2234	Transferaufwand an Haushalte und Organisationen ohne Erwerbscharakter	1 044,60	1 000,00	44,60
2235	Transferaufwand an das Ausland			
2236	Investitions- und Tilgungszuschüsse zwischen Unternehmungen und Betrieben der Gebietskörperschaft und der Gebietskörperschaft			
2237	Nicht finanzierungswirksamer Transferaufwand			
224	Finanzaufwand	0,00	0,00	0,00
2241	Aufwendungen für Zinsen			
2242	Zinsen und sonstige Aufwendungen aus derivativen Finanzinstrumenten mit und ohne Grundgeschäft			
2243	Gewinnentnahmen von Unternehmungen und marktbestimmten Betrieben der Gebietskörperschaft (innerhalb der Gebietskörperschaft)			
2244	Sonstiger Finanzaufwand			
2245	Nicht finanzierungswirksamer Finanzaufwand			
22	Summe Aufwendungen	659 386,20	660 800,00	-1 413,80
SA0	Saldo (0) Nettoergebnis (21 - 22)	-653 185,45	-655 700,00	2 514,55
230	Entnahmen von Haushaltsrücklagen	0,00	0,00	0,00
2301	Entnahmen von Haushaltsrücklagen			
240	Zuweisungen an Haushaltsrücklagen	0,00	0,00	0,00
2401	Zuweisungen an Haushaltsrücklagen			
SA01	Saldo (01) Haushaltsrücklagen (230 - 240)	0,00	0,00	0,00
SA00	Saldo (00) Nettoergebnis nach Haushaltsrücklagen (Saldo 0 + Saldo 01)	-653 185,45	-655 700,00	2 514,55

Straßen- und Wasserbau, Verkehr (Gruppe 6)

MVAG	Mittelverwendungs- und aufbringungsgruppen (1. und 2. Ebene)	RA 2024	VA 2024	RA - VA
211	Erträge aus der operativen Verwaltungstätigkeit	827,36	8 300,00	-7 472,64
2111	Erträge aus eigenen Abgaben			
2112	Erträge aus Ertragsanteilen			
2113	Erträge aus Gebühren	210,00	200,00	10,00
2114	Erträge aus Leistungen			
2115	Erträge aus Besitz und wirtschaftlicher Tätigkeit			
2116	Erträge aus Veräußerung und sonstige Erträge	617,36	8 100,00	-7 482,64
2117	Nicht finanzierungswirksame operative Erträge			
212	Erträge aus Transfers	405 314,68	413 100,00	-7 785,32
2121	Transferertrag von Trägern des öffentlichen Rechts	403 460,00	411 400,00	-7 940,00
2122	Transferertrag von Beteiligungen			
2123	Transferertrag von Unternehmen (mit Finanzunternehmen)			
2124	Transferertrag von Haushalten und Organisationen ohne Erwerbscharakter			
2125	Transferertrag vom Ausland			
2126	Investitions- und Tilgungszuschüsse zwischen Unternehmungen und Betrieben der Gebietskörperschaft und der Gebietskörperschaft			
2127	Nicht finanzierungswirksamer Transferertrag	1 854,68	1 700,00	154,68
213	Finanzerträge	0,00	0,00	0,00
2131	Erträge aus Zinsen			
2132	Erträge aus Zinsen aus derivativen Finanzinstrumenten mit und ohne Grundgeschäft			
2133	Erträge aus Gewinnentnahmen von marktbestimmten Betrieben			
2134	Sonstige Finanzerträge			
2135	Erträge aus Dividenden/Gewinnausschüttungen			
2136	Sonstige nicht finanzierungswirksame Finanzerträge			
21	Summe Erträge	406 142,04	421 400,00	-15 257,96
221	Personalaufwand	0,00	0,00	0,00
2211	Personalaufwand (Bezüge, Nebengebühren, Mehrleistungen)			
2212	Gesetzlicher und freiwilliger Sozialaufwand			
2213	Sonstiger Personalaufwand			
2214	Nicht finanzierungswirksamer Personalaufwand			
222	Sachaufwand	197 063,02	187 800,00	9 263,02
2221	Gebrauchs- und Verbrauchsgüter, Handelswaren	1 721,54	2 100,00	-378,46
2222	Verwaltungs- und Betriebsaufwand	41,76	3 200,00	-3 158,24
2223	Leasing- und Mietaufwand			
2224	Instandhaltung	8 723,44	15 800,00	-7 076,56
2225	Sonstiger Sachaufwand	17 172,81	18 000,00	-827,19
2226	Nicht finanzierungswirksamer Sachaufwand	169 403,47	148 700,00	20 703,47

Straßen- und Wasserbau, Verkehr (Gruppe 6)

MVAG	Mittelverwendungs- und aufbringungsgruppen (1. und 2. Ebene)	RA 2024	VA 2024	RA - VA
223	Transferaufwand	1 720,00	0,00	1 720,00
2231	Transferaufwand an Träger des öffentlichen Rechts			
2232	Transferaufwand an Beteiligungen			
2233	Transferaufwand an Unternehmen (mit Finanzunternehmen)			
2234	Transferaufwand an Haushalte und Organisationen ohne Erwerbscharakter	1 720,00		1 720,00
2235	Transferaufwand an das Ausland			
2236	Investitions- und Tilgungszuschüsse zwischen Unternehmungen und Betrieben der Gebietskörperschaft und der Gebietskörperschaft			
2237	Nicht finanzierungswirksamer Transferaufwand			
224	Finanzaufwand	0,00	0,00	0,00
2241	Aufwendungen für Zinsen			
2242	Zinsen und sonstige Aufwendungen aus derivativen Finanzinstrumenten mit und ohne Grundgeschäft			
2243	Gewinnentnahmen von Unternehmungen und marktbestimmten Betrieben der Gebietskörperschaft (innerhalb der Gebietskörperschaft)			
2244	Sonstiger Finanzaufwand			
2245	Nicht finanzierungswirksamer Finanzaufwand			
22	Summe Aufwendungen	198 783,02	187 800,00	10 983,02
SA0	Saldo (0) Nettoergebnis (21 - 22)	207 359,02	233 600,00	-26 240,98
230	Entnahmen von Haushaltsrücklagen	0,00	0,00	0,00
2301	Entnahmen von Haushaltsrücklagen			
240	Zuweisungen an Haushaltsrücklagen	0,00	0,00	0,00
2401	Zuweisungen an Haushaltsrücklagen			
SA01	Saldo (01) Haushaltsrücklagen (230 - 240)	0,00	0,00	0,00
SA00	Saldo (00) Nettoergebnis nach Haushaltsrücklagen (Saldo 0 + Saldo 01)	207 359,02	233 600,00	-26 240,98

Wirtschaftsförderung (Gruppe 7)

MVAG	Mittelverwendungs- und aufbringungsgruppen (1. und 2. Ebene)	RA 2024	VA 2024	RA - VA
211	Erträge aus der operativen Verwaltungstätigkeit	15 812,13	8 900,00	6 912,13
2111	Erträge aus eigenen Abgaben			
2112	Erträge aus Ertragsanteilen			
2113	Erträge aus Gebühren			
2114	Erträge aus Leistungen			
2115	Erträge aus Besitz und wirtschaftlicher Tätigkeit	7 587,47	7 800,00	-212,53
2116	Erträge aus Veräußerung und sonstige Erträge	8 224,66	1 100,00	7 124,66
2117	Nicht finanzierungswirksame operative Erträge			
212	Erträge aus Transfers	12 976,41	41 400,00	-28 423,59
2121	Transferertrag von Trägern des öffentlichen Rechts	8 000,00	36 700,00	-28 700,00
2122	Transferertrag von Beteiligungen			
2123	Transferertrag von Unternehmen (mit Finanzunternehmen)			
2124	Transferertrag von Haushalten und Organisationen ohne Erwerbscharakter			
2125	Transferertrag vom Ausland			
2126	Investitions- und Tilgungszuschüsse zwischen Unternehmungen und Betrieben der Gebietskörperschaft und der Gebietskörperschaft			
2127	Nicht finanzierungswirksamer Transferertrag	4 976,41	4 700,00	276,41
213	Finanzerträge	0,00	0,00	0,00
2131	Erträge aus Zinsen			
2132	Erträge aus Zinsen aus derivativen Finanzinstrumenten mit und ohne Grundgeschäft			
2133	Erträge aus Gewinnentnahmen von marktbestimmten Betrieben			
2134	Sonstige Finanzerträge			
2135	Erträge aus Dividenden/Gewinnausschüttungen			
2136	Sonstige nicht finanzierungswirksame Finanzerträge			
21	Summe Erträge	28 788,54	50 300,00	-21 511,46
221	Personalaufwand	0,00	0,00	0,00
2211	Personalaufwand (Bezüge, Nebengebühren, Mehrleistungen)			
2212	Gesetzlicher und freiwilliger Sozialaufwand			
2213	Sonstiger Personalaufwand			
2214	Nicht finanzierungswirksamer Personalaufwand			
222	Sachaufwand	81 575,22	96 100,00	-14 524,78
2221	Gebrauchs- und Verbrauchsgüter, Handelswaren		9 000,00	-9 000,00
2222	Verwaltungs- und Betriebsaufwand			
2223	Leasing- und Mietaufwand	4 974,63	5 000,00	-25,37
2224	Instandhaltung	8 116,40	10 600,00	-2 483,60
2225	Sonstiger Sachaufwand	3 031,41	6 800,00	-3 768,59
2226	Nicht finanzierungswirksamer Sachaufwand	65 452,78	64 700,00	752,78

Wirtschaftsförderung (Gruppe 7)

MVAG	Mittelverwendungs- und aufbringungsgruppen (1. und 2. Ebene)	RA 2024	VA 2024	RA - VA
223	Transferaufwand	10 074,25	14 800,00	-4 725,75
2231	Transferaufwand an Träger des öffentlichen Rechts			
2232	Transferaufwand an Beteiligungen			
2233	Transferaufwand an Unternehmen (mit Finanzunternehmen)			
2234	Transferaufwand an Haushalte und Organisationen ohne Erwerbscharakter	10 074,25	14 800,00	-4 725,75
2235	Transferaufwand an das Ausland			
2236	Investitions- und Tilgungszuschüsse zwischen Unternehmungen und Betrieben der Gebietskörperschaft und der Gebietskörperschaft			
2237	Nicht finanzierungswirksamer Transferaufwand			
224	Finanzaufwand	0,00	0,00	0,00
2241	Aufwendungen für Zinsen			
2242	Zinsen und sonstige Aufwendungen aus derivativen Finanzinstrumenten mit und ohne Grundgeschäft			
2243	Gewinnentnahmen von Unternehmungen und marktbestimmten Betrieben der Gebietskörperschaft (innerhalb der Gebietskörperschaft)			
2244	Sonstiger Finanzaufwand			
2245	Nicht finanzierungswirksamer Finanzaufwand			
22	Summe Aufwendungen	91 649,47	110 900,00	-19 250,53
SA0	Saldo (0) Nettoergebnis (21 - 22)	-62 860,93	-60 600,00	-2 260,93
230	Entnahmen von Haushaltsrücklagen	0,00	60 000,00	-60 000,00
2301	Entnahmen von Haushaltsrücklagen		60 000,00	-60 000,00
240	Zuweisungen an Haushaltsrücklagen	0,00	0,00	0,00
2401	Zuweisungen an Haushaltsrücklagen			
SA01	Saldo (01) Haushaltsrücklagen (230 - 240)	0,00	60 000,00	-60 000,00
SA00	Saldo (00) Nettoergebnis nach Haushaltsrücklagen (Saldo 0 + Saldo 01)	-62 860,93	-600,00	-62 260,93

Dienstleistungen (Gruppe 8)

MVAG	Mittelverwendungs- und aufbringungsgruppen (1. und 2. Ebene)	RA 2024	VA 2024	RA - VA
211	Erträge aus der operativen Verwaltungstätigkeit	776 208,62	1 624 500,00	-848 291,38
2111	Erträge aus eigenen Abgaben			
2112	Erträge aus Ertragsanteilen			
2113	Erträge aus Gebühren	551 549,49	561 800,00	-10 250,51
2114	Erträge aus Leistungen	154 387,48	153 200,00	1 187,48
2115	Erträge aus Besitz und wirtschaftlicher Tätigkeit	19 060,74	25 600,00	-6 539,26
2116	Erträge aus Veräußerung und sonstige Erträge	51 210,91	883 900,00	-832 689,09
2117	Nicht finanzierungswirksame operative Erträge			
212	Erträge aus Transfers	370 471,02	331 100,00	39 371,02
2121	Transferertrag von Trägern des öffentlichen Rechts	148 812,51	111 600,00	37 212,51
2122	Transferertrag von Beteiligungen			
2123	Transferertrag von Unternehmen (mit Finanzunternehmen)			
2124	Transferertrag von Haushalten und Organisationen ohne Erwerbscharakter			
2125	Transferertrag vom Ausland			
2126	Investitions- und Tilgungszuschüsse zwischen Unternehmungen und Betrieben der Gebietskörperschaft und der Gebietskörperschaft			
2127	Nicht finanzierungswirksamer Transferertrag	221 658,51	219 500,00	2 158,51
213	Finanzerträge	0,00	0,00	0,00
2131	Erträge aus Zinsen			
2132	Erträge aus Zinsen aus derivativen Finanzinstrumenten mit und ohne Grundgeschäft			
2133	Erträge aus Gewinnentnahmen von marktbestimmten Betrieben			
2134	Sonstige Finanzerträge			
2135	Erträge aus Dividenden/Gewinnausschüttungen			
2136	Sonstige nicht finanzierungswirksame Finanzerträge			
21	Summe Erträge	1 146 679,64	1 955 600,00	-808 920,36
221	Personalaufwand	200 545,78	207 800,00	-7 254,22
2211	Personalaufwand (Bezüge, Nebengebühren, Mehrleistungen)	150 754,62	162 400,00	-11 645,38
2212	Gesetzlicher und freiwilliger Sozialaufwand	38 033,42	40 000,00	-1 966,58
2213	Sonstiger Personalaufwand			
2214	Nicht finanzierungswirksamer Personalaufwand	11 757,74	5 400,00	6 357,74
222	Sachaufwand	846 384,02	1 793 200,00	-946 815,98
2221	Gebrauchs- und Verbrauchsgüter, Handelswaren	26 369,74	25 900,00	469,74
2222	Verwaltungs- und Betriebsaufwand	47 678,55	61 400,00	-13 721,45
2223	Leasing- und Mietaufwand	16 891,01	23 200,00	-6 308,99
2224	Instandhaltung	74 353,15	99 500,00	-25 146,85
2225	Sonstiger Sachaufwand	306 345,81	490 300,00	-183 954,19
2226	Nicht finanzierungswirksamer Sachaufwand	374 745,76	1 092 900,00	-718 154,24

Dienstleistungen (Gruppe 8)

MVAG	Mittelverwendungs- und aufbringungsgruppen (1. und 2. Ebene)	RA 2024	VA 2024	RA - VA
223	Transferaufwand	54 000,99	17 100,00	36 900,99
2231	Transferaufwand an Träger des öffentlichen Rechts	17 625,99	17 100,00	525,99
2232	Transferaufwand an Beteiligungen			
2233	Transferaufwand an Unternehmen (mit Finanzunternehmen)	36 375,00		36 375,00
2234	Transferaufwand an Haushalte und Organisationen ohne Erwerbscharakter			
2235	Transferaufwand an das Ausland			
2236	Investitions- und Tilgungszuschüsse zwischen Unternehmungen und Betrieben der Gebietskörperschaft und der Gebietskörperschaft			
2237	Nicht finanzierungswirksamer Transferaufwand			
224	Finanzaufwand	89 839,79	121 100,00	-31 260,21
2241	Aufwendungen für Zinsen	89 839,79	121 100,00	-31 260,21
2242	Zinsen und sonstige Aufwendungen aus derivativen Finanzinstrumenten mit und ohne Grundgeschäft			
2243	Gewinnentnahmen von Unternehmungen und marktbestimmten Betrieben der Gebietskörperschaft (innerhalb der Gebietskörperschaft)			
2244	Sonstiger Finanzaufwand			
2245	Nicht finanzierungswirksamer Finanzaufwand			
22	Summe Aufwendungen	1 190 770,58	2 139 200,00	-948 429,42
SA0	Saldo (0) Nettoergebnis (21 - 22)	-44 090,94	-183 600,00	139 509,06
230	Entnahmen von Haushaltsrücklagen	0,00	0,00	0,00
2301	Entnahmen von Haushaltsrücklagen			
240	Zuweisungen an Haushaltsrücklagen	0,00	0,00	0,00
2401	Zuweisungen an Haushaltsrücklagen			
SA01	Saldo (01) Haushaltsrücklagen (230 - 240)	0,00	0,00	0,00
SA00	Saldo (00) Nettoergebnis nach Haushaltsrücklagen (Saldo 0 + Saldo 01)	-44 090,94	-183 600,00	139 509,06

Finanzwirtschaft (Gruppe 9)

MVAG	Mittelverwendungs- und aufbringungsgruppen (1. und 2. Ebene)	RA 2024	VA 2024	RA - VA
211	Erträge aus der operativen Verwaltungstätigkeit	2 827 032,48	2 956 300,00	-129 267,52
2111	Erträge aus eigenen Abgaben	615 332,19	666 800,00	-51 467,81
2112	Erträge aus Ertragsanteilen	2 210 014,96	2 240 000,00	-29 985,04
2113	Erträge aus Gebühren			
2114	Erträge aus Leistungen			
2115	Erträge aus Besitz und wirtschaftlicher Tätigkeit			
2116	Erträge aus Veräußerung und sonstige Erträge	1 685,33	49 500,00	-47 814,67
2117	Nicht finanzierungswirksame operative Erträge			
212	Erträge aus Transfers	345 863,52	305 000,00	40 863,52
2121	Transferertrag von Trägern des öffentlichen Rechts	345 830,52	304 900,00	40 930,52
2122	Transferertrag von Beteiligungen			
2123	Transferertrag von Unternehmen (mit Finanzunternehmen)			
2124	Transferertrag von Haushalten und Organisationen ohne Erwerbscharakter	33,00	100,00	-67,00
2125	Transferertrag vom Ausland			
2126	Investitions- und Tilgungszuschüsse zwischen Unternehmungen und Betrieben der Gebietskörperschaft und der Gebietskörperschaft			
2127	Nicht finanzierungswirksamer Transferertrag			
213	Finanzerträge	23 046,69	6 700,00	16 346,69
2131	Erträge aus Zinsen	22 500,62	6 700,00	15 800,62
2132	Erträge aus Zinsen aus derivativen Finanzinstrumenten mit und ohne Grundgeschäft			
2133	Erträge aus Gewinnentnahmen von marktbestimmten Betrieben			
2134	Sonstige Finanzerträge			
2135	Erträge aus Dividenden/Gewinnausschüttungen			
2136	Sonstige nicht finanzierungswirksame Finanzerträge	546,07		546,07
21	Summe Erträge	3 195 942,69	3 268 000,00	-72 057,31
221	Personalaufwand	0,00	0,00	0,00
2211	Personalaufwand (Bezüge, Nebengebühren, Mehrleistungen)			
2212	Gesetzlicher und freiwilliger Sozialaufwand			
2213	Sonstiger Personalaufwand			
2214	Nicht finanzierungswirksamer Personalaufwand			
222	Sachaufwand	14 265,96	3 600,00	10 665,96
2221	Gebrauchs- und Verbrauchsgüter, Handelswaren			
2222	Verwaltungs- und Betriebsaufwand	1 474,61	1 500,00	-25,39
2223	Leasing- und Mietaufwand			
2224	Instandhaltung			
2225	Sonstiger Sachaufwand	12 791,35	2 100,00	10 691,35
2226	Nicht finanzierungswirksamer Sachaufwand			

Finanzwirtschaft (Gruppe 9)

MVAG	Mittelverwendungs- und aufbringungsgruppen (1. und 2. Ebene)	RA 2024	VA 2024	RA - VA
223	Transferaufwand	10 963,21	13 000,00	-2 036,79
2231	Transferaufwand an Träger des öffentlichen Rechts	5 987,21	8 000,00	-2 012,79
2232	Transferaufwand an Beteiligungen	4 976,00	5 000,00	-24,00
2233	Transferaufwand an Unternehmen (mit Finanzunternehmen)			
2234	Transferaufwand an Haushalte und Organisationen ohne Erwerbscharakter			
2235	Transferaufwand an das Ausland			
2236	Investitions- und Tilgungszuschüsse zwischen Unternehmungen und Betrieben der Gebietskörperschaft und der Gebietskörperschaft			
2237	Nicht finanzierungswirksamer Transferaufwand			
224	Finanzaufwand	45 764,78	12 200,00	33 564,78
2241	Aufwendungen für Zinsen	8 965,72	9 400,00	-434,28
2242	Zinsen und sonstige Aufwendungen aus derivativen Finanzinstrumenten mit und ohne Grundgeschäft			
2243	Gewinnentnahmen von Unternehmungen und marktbestimmten Betrieben der Gebietskörperschaft (innerhalb der Gebietskörperschaft)			
2244	Sonstiger Finanzaufwand	3 046,11	2 800,00	246,11
2245	Nicht finanzierungswirksamer Finanzaufwand	33 752,95		33 752,95
22	Summe Aufwendungen	70 993,95	28 800,00	42 193,95
SA0	Saldo (0) Nettoergebnis (21 - 22)	3 124 948,74	3 239 200,00	-114 251,26
230	Entnahmen von Haushaltsrücklagen	646 795,52	241 300,00	405 495,52
2301	Entnahmen von Haushaltsrücklagen	646 795,52	241 300,00	405 495,52
240	Zuweisungen an Haushaltsrücklagen	696 151,15	0,00	696 151,15
2401	Zuweisungen an Haushaltsrücklagen	696 151,15		696 151,15
SA01	Saldo (01) Haushaltsrücklagen (230 - 240)	-49 355,63	241 300,00	-290 655,63
SA00	Saldo (00) Nettoergebnis nach Haushaltsrücklagen (Saldo 0 + Saldo 01)	3 075 593,11	3 480 500,00	-404 906,89

Finanzierungshaushalt Bereichsbudget 1. und 2. Ebene
(Anlage 1b)

Vertretungskörper und allgemeine Verwaltung (Gruppe 0)

MVAG	Mittelverwendungs- und aufbringungsgruppen (1. und 2. Ebene)	RA 2024	VA 2024	RA - VA
311	Einzahlungen aus operativer Verwaltungstätigkeit	69 391,68	66 200,00	3 191,68
3111	Einzahlungen aus eigenen Abgaben			
3112	Einzahlungen aus Ertragsanteilen			
3113	Einzahlungen aus Gebühren	4 484,00	2 500,00	1 984,00
3114	Einzahlungen aus Leistungen	44 799,13	42 900,00	1 899,13
3115	Einzahlungen aus Besitz und wirtschaftlicher Tätigkeit			
3116	Einzahlungen aus Veräußerung von geringwertigen Wirtschaftsgütern (GWG) und sonstige Einzahlungen	20 108,55	20 800,00	-691,45
312	Einzahlungen aus Transfers	9 041,04	8 800,00	241,04
3121	Transferzahlungen von Trägern des öffentlichen Rechts	2 035,88	1 600,00	435,88
3122	Transferzahlungen von Beteiligten	1 674,92	1 700,00	-25,08
3123	Transferzahlungen von Unternehmen (inkl. Finanzunternehmen)			
3124	Transferzahlungen von Haushalten und Organisationen ohne Erwerbscharakter	5 330,24	5 500,00	-169,76
3125	Transferzahlungen vom Ausland			
3126	Investitions- und Tilgungszuschüsse zwischen Unternehmungen und Betrieben der Gebietskörperschaft und der Gebietskörperschaft			
313	Einzahlungen aus Finanzerträgen	10 404,81	6 000,00	4 404,81
3131	Einzahlungen aus Zinserträgen	10 404,81	6 000,00	4 404,81
3132	Einzahlungen aus Zinsen aus derivativen Finanzinstrumenten mit und ohne Grundgeschäft			
3133	Einzahlungen aus Gewinnentnahmen von marktbestimmten Betrieben			
3134	Sonstige Einzahlungen aus Finanzerträgen			
3135	Einzahlungen aus Dividenden/Gewinnausschüttungen			
31	Summe Einzahlungen operative Gebarung	88 837,53	81 000,00	7 837,53
321	Auszahlungen aus Personalaufwand	328 505,65	365 400,00	-36 894,35
3211	Auszahlungen für Personalaufwand (Bezüge, Nebengebühren, und Mehrleistungsvergütungen)	247 814,35	276 600,00	-28 785,65
3212	Auszahlungen für gesetzliche und freiwillige Sozialaufwendungen	80 691,30	88 800,00	-8 108,70
3213	Auszahlungen aus sonstigem Personalaufwand			
322	Auszahlungen aus Sachaufwand	284 358,05	312 700,00	-28 341,95
3221	Auszahlungen für Gebrauchs- und Verbrauchsgüter, Handelswaren	15 063,76	17 900,00	-2 836,24
3222	Auszahlungen für Verwaltungs- und Betriebsaufwand	26 945,76	31 400,00	-4 454,24
3223	Auszahlungen für Leasing- und Mietaufwand	14 573,70	15 700,00	-1 126,30
3224	Auszahlungen für Instandhaltung	6 759,74	10 900,00	-4 140,26
3225	Sonstige Auszahlungen aus Sachaufwand	221 015,09	236 800,00	-15 784,91
3226	Auszahlungen aus der Inanspruchnahme von Haftungen			
323	Auszahlungen aus Transfers	238 309,61	246 300,00	-7 990,39
3231	Transferzahlungen an Träger des öffentlichen Rechts			

Vertretungskörper und allgemeine Verwaltung (Gruppe 0)

MVAG	Mittelverwendungs- und aufbringungsgruppen (1. und 2. Ebene)	RA 2024	VA 2024	RA - VA
3232	Transferzahlungen an Beteiligungen			
3233	Transferzahlungen an Unternehmen (inkl. Finanzunternehmen)			
3234	Transferzahlungen an Haushalte und Organisationen ohne Erwerbscharakter	238 309,61	246 300,00	-7 990,39
3235	Transferzahlungen an das Ausland			
3236	Investitions- und Tilgungszuschüsse zwischen Unternehmungen und Betrieben der Gebietskörperschaft und der Gebietskörperschaft			
324	Auszahlungen aus Finanzaufwand	0,00	0,00	0,00
3241	Auszahlungen für Zinsen			
3242	Auszahlungen für Zinsen aus derivativen Finanzinstrumenten mit und ohne Grundgeschäft			
3243	Auszahlungen aus Gewinnentnahmen von marktbestimmten Betrieben			
3244	Sonstige Auszahlungen aus Finanzaufwendungen			
32	Summe Auszahlungen operative Gebarung	851 173,31	924 400,00	-73 226,69
SA1	Saldo (1) Geldfluss aus der operativen Gebarung (31 – 32)	-762 335,78	-843 400,00	81 064,22
331	Einzahlungen aus der Investitionstätigkeit	0,00	0,00	0,00
3311	Einzahlungen aus der Veräußerung von immateriellem Vermögen			
3312	Einzahlungen aus der Veräußerung von Grundstücken und Grundstückeinrichtungen			
3313	Einzahlungen aus der Veräußerung von Gebäuden und Bauten			
3314	Einzahlungen aus der Veräußerung von technischen Anlagen, Fahrzeugen und Maschinen			
3315	Einzahlungen aus der Veräußerung von Amts-, Betriebs- und Geschäftsausstattung			
3316	Einzahlungen aus der Veräußerung von Kulturgütern			
3317	Einzahlungen aus der Veräußerung von Beteiligungen			
3318	Einzahlungen aus der Veräußerung von kofinanzierten Schutzbauten			
332	Einzahlungen aus der Rückzahlung von Darlehen sowie gewährten Vorschüssen	0,00	0,00	0,00
3321	Einzahlungen aus Darlehen an Träger des öffentlichen Rechts			
3322	Einzahlungen aus Darlehen an Beteiligungen			
3323	Einzahlungen aus Darlehen an Unternehmen und Haushalte			
3325	Einzahlungen aus Vorschüssen und Anzahlungen			
333	Einzahlungen aus Kapitaltransfers	0,00	0,00	0,00
3331	Kapitaltransferzahlungen von Trägern des öffentlichen Rechts			
3332	Kapitaltransferzahlungen von Beteiligungen			
3333	Kapitaltransferzahlungen von Unternehmen			
3334	Kapitaltransferzahlungen von Haushalten und Organisationen ohne Erwerbscharakter			
3335	Kapitaltransferzahlungen vom Ausland			

Vertretungskörper und allgemeine Verwaltung (Gruppe 0)

MVAG	Mittelverwendungs- und aufbringungsgruppen (1. und 2. Ebene)	RA 2024	VA 2024	RA - VA
33	Summe Einzahlungen investive Gebarung	0,00	0,00	0,00
341	Auszahlungen aus der Investitionstätigkeit	8 478,55	11 200,00	-2 721,45
3411	Auszahlungen für den Erwerb von immateriellem Vermögen	3 960,00	3 200,00	760,00
3412	Auszahlungen für den Erwerb von Grundstücken und Grundstückseinrichtungen			
3413	Auszahlungen für den Erwerb von Gebäuden und Bauten			
3414	Auszahlungen für den Erwerb von technischen Anlagen, Fahrzeugen und Maschinen			
3415	Auszahlungen für den Erwerb von Amts-, Betriebs- und Geschäftsausstattung	4 518,55	8 000,00	-3 481,45
3416	Auszahlungen für den Erwerb von Kulturgütern			
3417	Auszahlungen für den Erwerb von Beteiligungen			
3418	Auszahlungen für den Erwerb von kofinanzierten Schutzbauten			
342	Auszahlungen aus der Gewährung von Darlehen sowie gewährten Vorschüssen	0,00	0,00	0,00
3421	Auszahlungen von Darlehen an Träger des öffentlichen Rechts			
3422	Auszahlungen von Darlehen an Beteiligungen			
3423	Auszahlungen von Darlehen an Unternehmen und Haushalte			
3425	Auszahlungen von Vorschüssen und Anzahlungen			
343	Auszahlungen aus Kapitaltransfers	0,00	0,00	0,00
3431	Kapitaltransferzahlungen an Träger des öffentlichen Rechts			
3432	Kapitaltransferzahlungen an Beteiligungen			
3433	Kapitaltransferzahlungen an Unternehmen (Finanzunternehmen)			
3434	Kapitaltransferzahlungen an Haushalte und Organisationen ohne Erwerbscharakter			
3435	Kapitaltransferzahlungen an das Ausland			
34	Summe Auszahlungen investive Gebarung	8 478,55	11 200,00	-2 721,45
SA2	Saldo (2) Geldfluss aus der investiven Gebarung (33 – 34)	-8 478,55	-11 200,00	2 721,45
SA3	Saldo (3) Nettofinanzierungssaldo (Saldo 1 + Saldo 2)	-770 814,33	-854 600,00	83 785,67
351	Einzahlungen aus der Aufnahme von Finanzschulden	0,00	0,00	0,00
3511	Einzahlungen aus empfangenen Darlehen von öffentlichen Körperschaften und Rechtsträgern			
3512	Einzahlungen aus empfangenen Darlehen von Beteiligungen			
3513	Einzahlungen aus empfangenen Darlehen von Unternehmen und privaten Haushalten			
3514	Einzahlungen aus Finanzschulden (Finanzunternehmen)			
3515	Einzahlungen aus Aufnahmen von Leasingverbindlichkeiten			
353	Einzahlungen infolge eines Kapitaltausches bei derivativen Finanzinstrumenten mit Grundgeschäft	0,00	0,00	0,00
3530	Einzahlungen infolge eines Kapitaltausches bei derivativen Finanzinstrumenten mit Grundgeschäft			

Vertretungskörper und allgemeine Verwaltung (Gruppe 0)

MVAG	Mittelverwendungs- und aufbringungsgruppen (1. und 2. Ebene)	RA 2024	VA 2024	RA - VA
355	Einzahlungen aus dem Abgang von Finanzinstrumenten	11 000,13	11 000,00	0,13
3550	Einzahlungen aus dem Abgang von Finanzinstrumenten	11 000,13	11 000,00	0,13
35	Summe Einzahlungen aus der Finanzierungstätigkeit	11 000,13	11 000,00	0,13
361	Auszahlungen aus der Tilgung von Finanzschulden	0,00	0,00	0,00
3611	Auszahlungen aus empfangenen Darlehen von öffentlichen Körperschaften und Rechtsträgern			
3612	Auszahlungen aus empfangenen Darlehen von Beteiligungen			
3613	Auszahlungen aus empfangenen Darlehen von Unternehmen und privaten Haushalten			
3614	Auszahlungen aus Finanzschulden			
3615	Auszahlungen aus Rückzahlungen von Leasingverbindlichkeiten			
363	Auszahlungen infolge eines Kapitaltausches bei derivativen Finanzinstrumenten mit Grundgeschäft	0,00	0,00	0,00
3630	Auszahlungen infolge eines Kapitaltausches bei derivativen Finanzinstrumenten mit Grundgeschäft			
365	Auszahlungen für den Erwerb von Finanzinstrumenten	0,00	0,00	0,00
3650	Auszahlungen für den Erwerb von Finanzinstrumenten			
36	Summe Auszahlungen aus der Finanzierungstätigkeit	0,00	0,00	0,00
SA4	Saldo (4) Geldfluss aus der Finanzierungstätigkeit (35 – 36)	11 000,13	11 000,00	0,13
SA5	Saldo (5) Geldfluss aus der voranschlagswirksamen Gebarung (Saldo 3 + Saldo 4)	-759 814,20	-843 600,00	83 785,80

Öffentliche Ordnung und Sicherheit (Gruppe 1)

MVAG	Mittelverwendungs- und aufbringungsgruppen (1. und 2. Ebene)	RA 2024	VA 2024	RA - VA
311	Einzahlungen aus operativer Verwaltungstätigkeit	28 938,49	251 600,00	-222 661,51
3111	Einzahlungen aus eigenen Abgaben			
3112	Einzahlungen aus Ertragsanteilen			
3113	Einzahlungen aus Gebühren			
3114	Einzahlungen aus Leistungen	1 305,00	1 500,00	-195,00
3115	Einzahlungen aus Besitz und wirtschaftlicher Tätigkeit			
3116	Einzahlungen aus Veräußerung von geringwertigen Wirtschaftsgütern (GWG) und sonstige Einzahlungen	27 633,49	250 100,00	-222 466,51
312	Einzahlungen aus Transfers	0,00	0,00	0,00
3121	Transferzahlungen von Trägern des öffentlichen Rechts			
3122	Transferzahlungen von Beteiligten			
3123	Transferzahlungen von Unternehmen (inkl. Finanzunternehmen)			
3124	Transferzahlungen von Haushalten und Organisationen ohne Erwerbscharakter			
3125	Transferzahlungen vom Ausland			
3126	Investitions- und Tilgungszuschüsse zwischen Unternehmungen und Betrieben der Gebietskörperschaft und der Gebietskörperschaft			
313	Einzahlungen aus Finanzerträgen	0,00	0,00	0,00
3131	Einzahlungen aus Zinserträgen			
3132	Einzahlungen aus Zinsen aus derivativen Finanzinstrumenten mit und ohne Grundgeschäft			
3133	Einzahlungen aus Gewinnentnahmen von marktbestimmten Betrieben			
3134	Sonstige Einzahlungen aus Finanzerträgen			
3135	Einzahlungen aus Dividenden/Gewinnausschüttungen			
31	Summe Einzahlungen operative Gebarung	28 938,49	251 600,00	-222 661,51
321	Auszahlungen aus Personalaufwand	0,00	0,00	0,00
3211	Auszahlungen für Personalaufwand (Bezüge, Nebengebühren, und Mehrleistungsvergütungen)			
3212	Auszahlungen für gesetzliche und freiwillige Sozialaufwendungen			
3213	Auszahlungen aus sonstigem Personalaufwand			
322	Auszahlungen aus Sachaufwand	51 742,47	292 300,00	-240 557,53
3221	Auszahlungen für Verbrauchs- und Verbrauchsgüter, Handelswaren	20,46	100,00	-79,54
3222	Auszahlungen für Verwaltungs- und Betriebsaufwand	5 008,17	256 500,00	-251 491,83
3223	Auszahlungen für Leasing- und Mietaufwand	11 766,46	11 700,00	66,46
3224	Auszahlungen für Instandhaltung	11 500,00	12 000,00	-500,00
3225	Sonstige Auszahlungen aus Sachaufwand	23 447,38	12 000,00	11 447,38
3226	Auszahlungen aus der Inanspruchnahme von Haftungen			
323	Auszahlungen aus Transfers	25 644,24	25 800,00	-155,76
3231	Transferzahlungen an Träger des öffentlichen Rechts	25 644,24	25 800,00	-155,76

Öffentliche Ordnung und Sicherheit (Gruppe 1)

MVAG	Mittelverwendungs- und aufbringungsgruppen (1. und 2. Ebene)	RA 2024	VA 2024	RA - VA
3232	Transferzahlungen an Beteiligungen			
3233	Transferzahlungen an Unternehmen (inkl. Finanzunternehmen)			
3234	Transferzahlungen an Haushalte und Organisationen ohne Erwerbscharakter			
3235	Transferzahlungen an das Ausland			
3236	Investitions- und Tilgungszuschüsse zwischen Unternehmungen und Betrieben der Gebietskörperschaft und der Gebietskörperschaft			
324	Auszahlungen aus Finanzaufwand	0,00	0,00	0,00
3241	Auszahlungen für Zinsen			
3242	Auszahlungen für Zinsen aus derivativen Finanzinstrumenten mit und ohne Grundgeschäft			
3243	Auszahlungen aus Gewinnentnahmen von marktbestimmten Betrieben			
3244	Sonstige Auszahlungen aus Finanzaufwendungen			
32	Summe Auszahlungen operative Gebarung	77 386,71	318 100,00	-240 713,29
SA1	Saldo (1) Geldfluss aus der operativen Gebarung (31 – 32)	-48 448,22	-66 500,00	18 051,78
331	Einzahlungen aus der Investitionstätigkeit	0,00	0,00	0,00
3311	Einzahlungen aus der Veräußerung von immateriellem Vermögen			
3312	Einzahlungen aus der Veräußerung von Grundstücken und Grundstückeinrichtungen			
3313	Einzahlungen aus der Veräußerung von Gebäuden und Bauten			
3314	Einzahlungen aus der Veräußerung von technischen Anlagen, Fahrzeugen und Maschinen			
3315	Einzahlungen aus der Veräußerung von Amts-, Betriebs- und Geschäftsausstattung			
3316	Einzahlungen aus der Veräußerung von Kulturgütern			
3317	Einzahlungen aus der Veräußerung von Beteiligungen			
3318	Einzahlungen aus der Veräußerung von kofinanzierten Schutzbauten			
332	Einzahlungen aus der Rückzahlung von Darlehen sowie gewährten Vorschüssen	0,00	0,00	0,00
3321	Einzahlungen aus Darlehen an Träger des öffentlichen Rechts			
3322	Einzahlungen aus Darlehen an Beteiligungen			
3323	Einzahlungen aus Darlehen an Unternehmen und Haushalte			
3325	Einzahlungen aus Vorschüssen und Anzahlungen			
333	Einzahlungen aus Kapitaltransfers	0,00	0,00	0,00
3331	Kapitaltransferzahlungen von Trägern des öffentlichen Rechts			
3332	Kapitaltransferzahlungen von Beteiligungen			
3333	Kapitaltransferzahlungen von Unternehmen			
3334	Kapitaltransferzahlungen von Haushalten und Organisationen ohne Erwerbscharakter			
3335	Kapitaltransferzahlungen vom Ausland			

Öffentliche Ordnung und Sicherheit (Gruppe 1)

MVAG	Mittelverwendungs- und aufbringungsgruppen (1. und 2. Ebene)	RA 2024	VA 2024	RA - VA
33	Summe Einzahlungen investive Gebarung	0,00	0,00	0,00
341	Auszahlungen aus der Investitionstätigkeit	0,00	0,00	0,00
3411	Auszahlungen für den Erwerb von immateriellem Vermögen			
3412	Auszahlungen für den Erwerb von Grundstücken und Grundstückseinrichtungen			
3413	Auszahlungen für den Erwerb von Gebäuden und Bauten			
3414	Auszahlungen für den Erwerb von technischen Anlagen, Fahrzeugen und Maschinen			
3415	Auszahlungen für den Erwerb von Amts-, Betriebs- und Geschäftsausstattung			
3416	Auszahlungen für den Erwerb von Kulturgütern			
3417	Auszahlungen für den Erwerb von Beteiligungen			
3418	Auszahlungen für den Erwerb von kofinanzierten Schutzbauten			
342	Auszahlungen aus der Gewährung von Darlehen sowie gewährten Vorschüssen	0,00	0,00	0,00
3421	Auszahlungen von Darlehen an Träger des öffentlichen Rechts			
3422	Auszahlungen von Darlehen an Beteiligungen			
3423	Auszahlungen von Darlehen an Unternehmen und Haushalte			
3425	Auszahlungen von Vorschüssen und Anzahlungen			
343	Auszahlungen aus Kapitaltransfers	0,00	0,00	0,00
3431	Kapitaltransferzahlungen an Träger des öffentlichen Rechts			
3432	Kapitaltransferzahlungen an Beteiligungen			
3433	Kapitaltransferzahlungen an Unternehmen (Finanzunternehmen)			
3434	Kapitaltransferzahlungen an Haushalte und Organisationen ohne Erwerbscharakter			
3435	Kapitaltransferzahlungen an das Ausland			
34	Summe Auszahlungen investive Gebarung	0,00	0,00	0,00
SA2	Saldo (2) Geldfluss aus der investiven Gebarung (33 – 34)	0,00	0,00	0,00
SA3	Saldo (3) Nettofinanzierungssaldo (Saldo 1 + Saldo 2)	-48 448,22	-66 500,00	18 051,78
351	Einzahlungen aus der Aufnahme von Finanzschulden	0,00	0,00	0,00
3511	Einzahlungen aus empfangenen Darlehen von öffentlichen Körperschaften und Rechtsträgern			
3512	Einzahlungen aus empfangenen Darlehen von Beteiligungen			
3513	Einzahlungen aus empfangenen Darlehen von Unternehmen und privaten Haushalten			
3514	Einzahlungen aus Finanzschulden (Finanzunternehmen)			
3515	Einzahlungen aus Aufnahmen von Leasingverbindlichkeiten			
353	Einzahlungen infolge eines Kapitaltausches bei derivativen Finanzinstrumenten mit Grundgeschäft	0,00	0,00	0,00
3530	Einzahlungen infolge eines Kapitaltausches bei derivativen Finanzinstrumenten mit Grundgeschäft			

Öffentliche Ordnung und Sicherheit (Gruppe 1)

MVAG	Mittelverwendungs- und aufbringungsgruppen (1. und 2. Ebene)	RA 2024	VA 2024	RA - VA
355	Einzahlungen aus dem Abgang von Finanzinstrumenten	0,00	0,00	0,00
3550	Einzahlungen aus dem Abgang von Finanzinstrumenten			
35	Summe Einzahlungen aus der Finanzierungstätigkeit	0,00	0,00	0,00
361	Auszahlungen aus der Tilgung von Finanzschulden	0,00	0,00	0,00
3611	Auszahlungen aus empfangenen Darlehen von öffentlichen Körperschaften und Rechtsträgern			
3612	Auszahlungen aus empfangenen Darlehen von Beteiligungen			
3613	Auszahlungen aus empfangenen Darlehen von Unternehmen und privaten Haushalten			
3614	Auszahlungen aus Finanzschulden			
3615	Auszahlungen aus Rückzahlungen von Leasingverbindlichkeiten			
363	Auszahlungen infolge eines Kapitaltausches bei derivativen Finanzinstrumenten mit Grundgeschäft	0,00	0,00	0,00
3630	Auszahlungen infolge eines Kapitaltausches bei derivativen Finanzinstrumenten mit Grundgeschäft			
365	Auszahlungen für den Erwerb von Finanzinstrumenten	0,00	0,00	0,00
3650	Auszahlungen für den Erwerb von Finanzinstrumenten			
36	Summe Auszahlungen aus der Finanzierungstätigkeit	0,00	0,00	0,00
SA4	Saldo (4) Geldfluss aus der Finanzierungstätigkeit (35 – 36)	0,00	0,00	0,00
SA5	Saldo (5) Geldfluss aus der voranschlagswirksamen Gebarung (Saldo 3 + Saldo 4)	-48 448,22	-66 500,00	18 051,78

Unterricht, Erziehung, Sport und Wissenschaft (Gruppe 2)

MVAG	Mittelverwendungs- und aufbringungsgruppen (1. und 2. Ebene)	RA 2024	VA 2024	RA - VA
311	Einzahlungen aus operativer Verwaltungstätigkeit	287 178,77	276 600,00	10 578,77
3111	Einzahlungen aus eigenen Abgaben			
3112	Einzahlungen aus Ertragsanteilen			
3113	Einzahlungen aus Gebühren			
3114	Einzahlungen aus Leistungen	30 859,53	9 200,00	21 659,53
3115	Einzahlungen aus Besitz und wirtschaftlicher Tätigkeit	57 807,58	62 500,00	-4 692,42
3116	Einzahlungen aus Veräußerung von geringwertigen Wirtschaftsgütern (GWG) und sonstige Einzahlungen	198 511,66	204 900,00	-6 388,34
312	Einzahlungen aus Transfers	157 400,33	151 800,00	5 600,33
3121	Transferzahlungen von Trägern des öffentlichen Rechts	157 400,33	151 800,00	5 600,33
3122	Transferzahlungen von Beteiligten			
3123	Transferzahlungen von Unternehmen (inkl. Finanzunternehmen)			
3124	Transferzahlungen von Haushalten und Organisationen ohne Erwerbscharakter			
3125	Transferzahlungen vom Ausland			
3126	Investitions- und Tilgungszuschüsse zwischen Unternehmungen und Betrieben der Gebietskörperschaft und der Gebietskörperschaft			
313	Einzahlungen aus Finanzerträgen	0,00	0,00	0,00
3131	Einzahlungen aus Zinserträgen			
3132	Einzahlungen aus Zinsen aus derivativen Finanzinstrumenten mit und ohne Grundgeschäft			
3133	Einzahlungen aus Gewinnentnahmen von marktbestimmten Betrieben			
3134	Sonstige Einzahlungen aus Finanzerträgen			
3135	Einzahlungen aus Dividenden/Gewinnausschüttungen			
31	Summe Einzahlungen operative Gebarung	444 579,10	428 400,00	16 179,10
321	Auszahlungen aus Personalaufwand	394 015,36	431 900,00	-37 884,64
3211	Auszahlungen für Personalaufwand (Bezüge, Nebengebühren, und Mehrleistungsvergütungen)	319 732,17	343 000,00	-23 267,83
3212	Auszahlungen für gesetzliche und freiwillige Sozialaufwendungen	74 283,19	88 900,00	-14 616,81
3213	Auszahlungen aus sonstigem Personalaufwand			
322	Auszahlungen aus Sachaufwand	291 189,23	315 700,00	-24 510,77
3221	Auszahlungen für Gebrauchs- und Verbrauchsgüter, Handelswaren	44 457,89	42 000,00	2 457,89
3222	Auszahlungen für Verwaltungs- und Betriebsaufwand	68 998,59	81 400,00	-12 401,41
3223	Auszahlungen für Leasing- und Mietaufwand	73 348,38	67 500,00	5 848,38
3224	Auszahlungen für Instandhaltung	18 762,65	46 600,00	-27 837,35
3225	Sonstige Auszahlungen aus Sachaufwand	85 621,72	78 200,00	7 421,72
3226	Auszahlungen aus der Inanspruchnahme von Haftungen			
323	Auszahlungen aus Transfers	316 136,65	323 600,00	-7 463,35
3231	Transferzahlungen an Träger des öffentlichen Rechts	302 536,65	308 000,00	-5 463,35

Unterricht, Erziehung, Sport und Wissenschaft (Gruppe 2)

MVAG	Mittelverwendungs- und aufbringungsgruppen (1. und 2. Ebene)	RA 2024	VA 2024	RA - VA
3232	Transferzahlungen an Beteiligungen			
3233	Transferzahlungen an Unternehmen (inkl. Finanzunternehmen)			
3234	Transferzahlungen an Haushalte und Organisationen ohne Erwerbscharakter	13 600,00	15 600,00	-2 000,00
3235	Transferzahlungen an das Ausland			
3236	Investitions- und Tilgungszuschüsse zwischen Unternehmungen und Betrieben der Gebietskörperschaft und der Gebietskörperschaft			
324	Auszahlungen aus Finanzaufwand	46 950,61	71 800,00	-24 849,39
3241	Auszahlungen für Zinsen	46 950,61	71 800,00	-24 849,39
3242	Auszahlungen für Zinsen aus derivativen Finanzinstrumenten mit und ohne Grundgeschäft			
3243	Auszahlungen aus Gewinnentnahmen von marktbestimmten Betrieben			
3244	Sonstige Auszahlungen aus Finanzaufwendungen			
32	Summe Auszahlungen operative Gebarung	1 048 291,85	1 143 000,00	-94 708,15
SA1	Saldo (1) Geldfluss aus der operativen Gebarung (31 – 32)	-603 712,75	-714 600,00	110 887,25
331	Einzahlungen aus der Investitionstätigkeit	0,00	0,00	0,00
3311	Einzahlungen aus der Veräußerung von immateriellem Vermögen			
3312	Einzahlungen aus der Veräußerung von Grundstücken und Grundstückeinrichtungen			
3313	Einzahlungen aus der Veräußerung von Gebäuden und Bauten			
3314	Einzahlungen aus der Veräußerung von technischen Anlagen, Fahrzeugen und Maschinen			
3315	Einzahlungen aus der Veräußerung von Amts-, Betriebs- und Geschäftsausstattung			
3316	Einzahlungen aus der Veräußerung von Kulturgütern			
3317	Einzahlungen aus der Veräußerung von Beteiligungen			
3318	Einzahlungen aus der Veräußerung von kofinanzierten Schutzbauten			
332	Einzahlungen aus der Rückzahlung von Darlehen sowie gewährten Vorschüssen	0,00	0,00	0,00
3321	Einzahlungen aus Darlehen an Träger des öffentlichen Rechts			
3322	Einzahlungen aus Darlehen an Beteiligungen			
3323	Einzahlungen aus Darlehen an Unternehmen und Haushalte			
3325	Einzahlungen aus Vorschüssen und Anzahlungen			
333	Einzahlungen aus Kapitaltransfers	30 000,00	25 000,00	5 000,00
3331	Kapitaltransferzahlungen von Trägern des öffentlichen Rechts	30 000,00	25 000,00	5 000,00
3332	Kapitaltransferzahlungen von Beteiligungen			
3333	Kapitaltransferzahlungen von Unternehmen			
3334	Kapitaltransferzahlungen von Haushalten und Organisationen ohne Erwerbscharakter			
3335	Kapitaltransferzahlungen vom Ausland			

Unterricht, Erziehung, Sport und Wissenschaft (Gruppe 2)

MVAG	Mittelverwendungs- und aufbringungsgruppen (1. und 2. Ebene)	RA 2024	VA 2024	RA - VA
33	Summe Einzahlungen investive Gebarung	30 000,00	25 000,00	5 000,00
341	Auszahlungen aus der Investitionstätigkeit	767 458,93	1 660 000,00	-892 541,07
3411	Auszahlungen für den Erwerb von immateriellem Vermögen			
3412	Auszahlungen für den Erwerb von Grundstücken und Grundstückseinrichtungen		120 000,00	-120 000,00
3413	Auszahlungen für den Erwerb von Gebäuden und Bauten			
3414	Auszahlungen für den Erwerb von technischen Anlagen, Fahrzeugen und Maschinen			
3415	Auszahlungen für den Erwerb von Amts-, Betriebs- und Geschäftsausstattung	3 799,07	13 000,00	-9 200,93
3416	Auszahlungen für den Erwerb von Kulturgütern			
3417	Auszahlungen für den Erwerb von Beteiligungen	763 659,86	1 527 000,00	-763 340,14
3418	Auszahlungen für den Erwerb von kofinanzierten Schutzbauten			
342	Auszahlungen aus der Gewährung von Darlehen sowie gewährten Vorschüssen	0,00	0,00	0,00
3421	Auszahlungen von Darlehen an Träger des öffentlichen Rechts			
3422	Auszahlungen von Darlehen an Beteiligungen			
3423	Auszahlungen von Darlehen an Unternehmen und Haushalte			
3425	Auszahlungen von Vorschüssen und Anzahlungen			
343	Auszahlungen aus Kapitaltransfers	0,00	0,00	0,00
3431	Kapitaltransferzahlungen an Träger des öffentlichen Rechts			
3432	Kapitaltransferzahlungen an Beteiligungen			
3433	Kapitaltransferzahlungen an Unternehmen (Finanzunternehmen)			
3434	Kapitaltransferzahlungen an Haushalte und Organisationen ohne Erwerbscharakter			
3435	Kapitaltransferzahlungen an das Ausland			
34	Summe Auszahlungen investive Gebarung	767 458,93	1 660 000,00	-892 541,07
SA2	Saldo (2) Geldfluss aus der investiven Gebarung (33 – 34)	-737 458,93	-1 635 000,00	897 541,07
SA3	Saldo (3) Nettofinanzierungssaldo (Saldo 1 + Saldo 2)	-1 341 171,68	-2 349 600,00	1 008 428,32
351	Einzahlungen aus der Aufnahme von Finanzschulden	500 000,00	1 298 900,00	-798 900,00
3511	Einzahlungen aus empfangenen Darlehen von öffentlichen Körperschaften und Rechtsträgern			
3512	Einzahlungen aus empfangenen Darlehen von Beteiligungen			
3513	Einzahlungen aus empfangenen Darlehen von Unternehmen und privaten Haushalten			
3514	Einzahlungen aus Finanzschulden (Finanzunternehmen)	500 000,00	1 298 900,00	-798 900,00
3515	Einzahlungen aus Aufnahmen von Leasingverbindlichkeiten			
353	Einzahlungen infolge eines Kapitaltausches bei derivativen Finanzinstrumenten mit Grundgeschäft	0,00	0,00	0,00
3530	Einzahlungen infolge eines Kapitaltausches bei derivativen Finanzinstrumenten mit Grundgeschäft			

Unterricht, Erziehung, Sport und Wissenschaft (Gruppe 2)

MVAG	Mittelverwendungs- und aufbringungsgruppen (1. und 2. Ebene)	RA 2024	VA 2024	RA - VA
355	Einzahlungen aus dem Abgang von Finanzinstrumenten	0,00	0,00	0,00
3550	Einzahlungen aus dem Abgang von Finanzinstrumenten			
35	Summe Einzahlungen aus der Finanzierungstätigkeit	500 000,00	1 298 900,00	-798 900,00
361	Auszahlungen aus der Tilgung von Finanzschulden	136 480,00	136 500,00	-20,00
3611	Auszahlungen aus empfangenen Darlehen von öffentlichen Körperschaften und Rechtsträgern			
3612	Auszahlungen aus empfangenen Darlehen von Beteiligungen			
3613	Auszahlungen aus empfangenen Darlehen von Unternehmen und privaten Haushalten			
3614	Auszahlungen aus Finanzschulden	136 480,00	136 500,00	-20,00
3615	Auszahlungen aus Rückzahlungen von Leasingverbindlichkeiten			
363	Auszahlungen infolge eines Kapitaltausches bei derivativen Finanzinstrumenten mit Grundgeschäft	0,00	0,00	0,00
3630	Auszahlungen infolge eines Kapitaltausches bei derivativen Finanzinstrumenten mit Grundgeschäft			
365	Auszahlungen für den Erwerb von Finanzinstrumenten	0,00	0,00	0,00
3650	Auszahlungen für den Erwerb von Finanzinstrumenten			
36	Summe Auszahlungen aus der Finanzierungstätigkeit	136 480,00	136 500,00	-20,00
SA4	Saldo (4) Geldfluss aus der Finanzierungstätigkeit (35 – 36)	363 520,00	1 162 400,00	-798 880,00
SA5	Saldo (5) Geldfluss aus der voranschlagswirksamen Gebarung (Saldo 3 + Saldo 4)	-977 651,68	-1 187 200,00	209 548,32

Kunst, Kultur und Kultus (Gruppe 3)

MVAG	Mittelverwendungs- und aufbringungsgruppen (1. und 2. Ebene)	RA 2024	VA 2024	RA - VA
311	Einzahlungen aus operativer Verwaltungstätigkeit	4 377,42	3 500,00	877,42
3111	Einzahlungen aus eigenen Abgaben			
3112	Einzahlungen aus Ertragsanteilen			
3113	Einzahlungen aus Gebühren			
3114	Einzahlungen aus Leistungen	3 144,00	2 000,00	1 144,00
3115	Einzahlungen aus Besitz und wirtschaftlicher Tätigkeit	7,27	100,00	-92,73
3116	Einzahlungen aus Veräußerung von geringwertigen Wirtschaftsgütern (GWG) und sonstige Einzahlungen	1 226,15	1 400,00	-173,85
312	Einzahlungen aus Transfers	0,00	10 000,00	-10 000,00
3121	Transferzahlungen von Trägern des öffentlichen Rechts		10 000,00	-10 000,00
3122	Transferzahlungen von Beteiligten			
3123	Transferzahlungen von Unternehmen (inkl. Finanzunternehmen)			
3124	Transferzahlungen von Haushalten und Organisationen ohne Erwerbscharakter			
3125	Transferzahlungen vom Ausland			
3126	Investitions- und Tilgungszuschüsse zwischen Unternehmungen und Betrieben der Gebietskörperschaft und der Gebietskörperschaft			
313	Einzahlungen aus Finanzerträgen	0,00	0,00	0,00
3131	Einzahlungen aus Zinserträgen			
3132	Einzahlungen aus Zinsen aus derivativen Finanzinstrumenten mit und ohne Grundgeschäft			
3133	Einzahlungen aus Gewinnentnahmen von marktbestimmten Betrieben			
3134	Sonstige Einzahlungen aus Finanzerträgen			
3135	Einzahlungen aus Dividenden/Gewinnausschüttungen			
31	Summe Einzahlungen operative Gebarung	4 377,42	13 500,00	-9 122,58
321	Auszahlungen aus Personalaufwand	0,00	0,00	0,00
3211	Auszahlungen für Personalaufwand (Bezüge, Nebengebühren, und Mehrleistungsvergütungen)			
3212	Auszahlungen für gesetzliche und freiwillige Sozialaufwendungen			
3213	Auszahlungen aus sonstigem Personalaufwand			
322	Auszahlungen aus Sachaufwand	28 098,72	31 100,00	-3 001,28
3221	Auszahlungen für Verbrauchs- und Verbrauchsgüter, Handelswaren			
3222	Auszahlungen für Verwaltungs- und Betriebsaufwand			
3223	Auszahlungen für Leasing- und Mietaufwand	10 254,18	10 000,00	254,18
3224	Auszahlungen für Instandhaltung	13 694,49	16 000,00	-2 305,51
3225	Sonstige Auszahlungen aus Sachaufwand	4 150,05	5 100,00	-949,95
3226	Auszahlungen aus der Inanspruchnahme von Haftungen			
323	Auszahlungen aus Transfers	159 437,00	157 300,00	2 137,00
3231	Transferzahlungen an Träger des öffentlichen Rechts	157 637,00	155 500,00	2 137,00

Kunst, Kultur und Kultus (Gruppe 3)

MVAG	Mittelverwendungs- und aufbringungsgruppen (1. und 2. Ebene)	RA 2024	VA 2024	RA - VA
3232	Transferzahlungen an Beteiligungen			
3233	Transferzahlungen an Unternehmen (inkl. Finanzunternehmen)			
3234	Transferzahlungen an Haushalte und Organisationen ohne Erwerbscharakter	1 800,00	1 800,00	
3235	Transferzahlungen an das Ausland			
3236	Investitions- und Tilgungszuschüsse zwischen Unternehmungen und Betrieben der Gebietskörperschaft und der Gebietskörperschaft			
324	Auszahlungen aus Finanzaufwand	0,00	0,00	0,00
3241	Auszahlungen für Zinsen			
3242	Auszahlungen für Zinsen aus derivativen Finanzinstrumenten mit und ohne Grundgeschäft			
3243	Auszahlungen aus Gewinnentnahmen von marktbestimmten Betrieben			
3244	Sonstige Auszahlungen aus Finanzaufwendungen			
32	Summe Auszahlungen operative Gebarung	187 535,72	188 400,00	-864,28
SA1	Saldo (1) Geldfluss aus der operativen Gebarung (31 – 32)	-183 158,30	-174 900,00	-8 258,30
331	Einzahlungen aus der Investitionstätigkeit	0,00	0,00	0,00
3311	Einzahlungen aus der Veräußerung von immateriellem Vermögen			
3312	Einzahlungen aus der Veräußerung von Grundstücken und Grundstückeinrichtungen			
3313	Einzahlungen aus der Veräußerung von Gebäuden und Bauten			
3314	Einzahlungen aus der Veräußerung von technischen Anlagen, Fahrzeugen und Maschinen			
3315	Einzahlungen aus der Veräußerung von Amts-, Betriebs- und Geschäftsausstattung			
3316	Einzahlungen aus der Veräußerung von Kulturgütern			
3317	Einzahlungen aus der Veräußerung von Beteiligungen			
3318	Einzahlungen aus der Veräußerung von kofinanzierten Schutzbauten			
332	Einzahlungen aus der Rückzahlung von Darlehen sowie gewährten Vorschüssen	0,00	0,00	0,00
3321	Einzahlungen aus Darlehen an Träger des öffentlichen Rechts			
3322	Einzahlungen aus Darlehen an Beteiligungen			
3323	Einzahlungen aus Darlehen an Unternehmen und Haushalte			
3325	Einzahlungen aus Vorschüssen und Anzahlungen			
333	Einzahlungen aus Kapitaltransfers	0,00	0,00	0,00
3331	Kapitaltransferzahlungen von Trägern des öffentlichen Rechts			
3332	Kapitaltransferzahlungen von Beteiligungen			
3333	Kapitaltransferzahlungen von Unternehmen			
3334	Kapitaltransferzahlungen von Haushalten und Organisationen ohne Erwerbscharakter			
3335	Kapitaltransferzahlungen vom Ausland			

Kunst, Kultur und Kultus (Gruppe 3)

MVAG	Mittelverwendungs- und aufbringungsgruppen (1. und 2. Ebene)	RA 2024	VA 2024	RA - VA
33	Summe Einzahlungen investive Gebarung	0,00	0,00	0,00
341	Auszahlungen aus der Investitionstätigkeit	0,00	0,00	0,00
3411	Auszahlungen für den Erwerb von immateriellem Vermögen			
3412	Auszahlungen für den Erwerb von Grundstücken und Grundstückseinrichtungen			
3413	Auszahlungen für den Erwerb von Gebäuden und Bauten			
3414	Auszahlungen für den Erwerb von technischen Anlagen, Fahrzeugen und Maschinen			
3415	Auszahlungen für den Erwerb von Amts-, Betriebs- und Geschäftsausstattung			
3416	Auszahlungen für den Erwerb von Kulturgütern			
3417	Auszahlungen für den Erwerb von Beteiligungen			
3418	Auszahlungen für den Erwerb von kofinanzierten Schutzbauten			
342	Auszahlungen aus der Gewährung von Darlehen sowie gewährten Vorschüssen	0,00	0,00	0,00
3421	Auszahlungen von Darlehen an Träger des öffentlichen Rechts			
3422	Auszahlungen von Darlehen an Beteiligungen			
3423	Auszahlungen von Darlehen an Unternehmen und Haushalte			
3425	Auszahlungen von Vorschüssen und Anzahlungen			
343	Auszahlungen aus Kapitaltransfers	0,00	20 000,00	-20 000,00
3431	Kapitaltransferzahlungen an Träger des öffentlichen Rechts			
3432	Kapitaltransferzahlungen an Beteiligungen			
3433	Kapitaltransferzahlungen an Unternehmen (Finanzunternehmen)			
3434	Kapitaltransferzahlungen an Haushalte und Organisationen ohne Erwerbscharakter		20 000,00	-20 000,00
3435	Kapitaltransferzahlungen an das Ausland			
34	Summe Auszahlungen investive Gebarung	0,00	20 000,00	-20 000,00
SA2	Saldo (2) Geldfluss aus der investiven Gebarung (33 – 34)	0,00	-20 000,00	20 000,00
SA3	Saldo (3) Nettofinanzierungssaldo (Saldo 1 + Saldo 2)	-183 158,30	-194 900,00	11 741,70
351	Einzahlungen aus der Aufnahme von Finanzschulden	0,00	0,00	0,00
3511	Einzahlungen aus empfangenen Darlehen von öffentlichen Körperschaften und Rechtsträgern			
3512	Einzahlungen aus empfangenen Darlehen von Beteiligungen			
3513	Einzahlungen aus empfangenen Darlehen von Unternehmen und privaten Haushalten			
3514	Einzahlungen aus Finanzschulden (Finanzunternehmen)			
3515	Einzahlungen aus Aufnahmen von Leasingverbindlichkeiten			
353	Einzahlungen infolge eines Kapitaltausches bei derivativen Finanzinstrumenten mit Grundgeschäft	0,00	0,00	0,00
3530	Einzahlungen infolge eines Kapitaltausches bei derivativen Finanzinstrumenten mit Grundgeschäft			

Kunst, Kultur und Kultus (Gruppe 3)

MVAG	Mittelverwendungs- und aufbringungsgruppen (1. und 2. Ebene)	RA 2024	VA 2024	RA - VA
355	Einzahlungen aus dem Abgang von Finanzinstrumenten	0,00	0,00	0,00
3550	Einzahlungen aus dem Abgang von Finanzinstrumenten			
35	Summe Einzahlungen aus der Finanzierungstätigkeit	0,00	0,00	0,00
361	Auszahlungen aus der Tilgung von Finanzschulden	0,00	0,00	0,00
3611	Auszahlungen aus empfangenen Darlehen von öffentlichen Körperschaften und Rechtsträgern			
3612	Auszahlungen aus empfangenen Darlehen von Beteiligungen			
3613	Auszahlungen aus empfangenen Darlehen von Unternehmen und privaten Haushalten			
3614	Auszahlungen aus Finanzschulden			
3615	Auszahlungen aus Rückzahlungen von Leasingverbindlichkeiten			
363	Auszahlungen infolge eines Kapitaltausches bei derivativen Finanzinstrumenten mit Grundgeschäft	0,00	0,00	0,00
3630	Auszahlungen infolge eines Kapitaltausches bei derivativen Finanzinstrumenten mit Grundgeschäft			
365	Auszahlungen für den Erwerb von Finanzinstrumenten	0,00	0,00	0,00
3650	Auszahlungen für den Erwerb von Finanzinstrumenten			
36	Summe Auszahlungen aus der Finanzierungstätigkeit	0,00	0,00	0,00
SA4	Saldo (4) Geldfluss aus der Finanzierungstätigkeit (35 – 36)	0,00	0,00	0,00
SA5	Saldo (5) Geldfluss aus der voranschlagswirksamen Gebarung (Saldo 3 + Saldo 4)	-183 158,30	-194 900,00	11 741,70

Soziale Wohlfahrt und Wohnbauförderung (Gruppe 4)

MVAG	Mittelverwendungs- und aufbringungsgruppen (1. und 2. Ebene)	RA 2024	VA 2024	RA - VA
311	Einzahlungen aus operativer Verwaltungstätigkeit	0,00	0,00	0,00
3111	Einzahlungen aus eigenen Abgaben			
3112	Einzahlungen aus Ertragsanteilen			
3113	Einzahlungen aus Gebühren			
3114	Einzahlungen aus Leistungen			
3115	Einzahlungen aus Besitz und wirtschaftlicher Tätigkeit			
3116	Einzahlungen aus Veräußerung von geringwertigen Wirtschaftsgütern (GWG) und sonstige Einzahlungen			
312	Einzahlungen aus Transfers	0,00	0,00	0,00
3121	Transferzahlungen von Trägern des öffentlichen Rechts			
3122	Transferzahlungen von Beteiligten			
3123	Transferzahlungen von Unternehmen (inkl. Finanzunternehmen)			
3124	Transferzahlungen von Haushalten und Organisationen ohne Erwerbscharakter			
3125	Transferzahlungen vom Ausland			
3126	Investitions- und Tilgungszuschüsse zwischen Unternehmungen und Betrieben der Gebietskörperschaft und der Gebietskörperschaft			
313	Einzahlungen aus Finanzerträgen	0,00	0,00	0,00
3131	Einzahlungen aus Zinserträgen			
3132	Einzahlungen aus Zinsen aus derivativen Finanzinstrumenten mit und ohne Grundgeschäft			
3133	Einzahlungen aus Gewinnentnahmen von marktbestimmten Betrieben			
3134	Sonstige Einzahlungen aus Finanzerträgen			
3135	Einzahlungen aus Dividenden/Gewinnausschüttungen			
31	Summe Einzahlungen operative Gebarung	0,00	0,00	0,00
321	Auszahlungen aus Personalaufwand	0,00	0,00	0,00
3211	Auszahlungen für Personalaufwand (Bezüge, Nebengebühren, und Mehrleistungsvergütungen)			
3212	Auszahlungen für gesetzliche und freiwillige Sozialaufwendungen			
3213	Auszahlungen aus sonstigem Personalaufwand			
322	Auszahlungen aus Sachaufwand	1 155,26	2 500,00	-1 344,74
3221	Auszahlungen für Verbrauchs- und Verbrauchsgüter, Handelswaren			
3222	Auszahlungen für Verwaltungs- und Betriebsaufwand			
3223	Auszahlungen für Leasing- und Mietaufwand			
3224	Auszahlungen für Instandhaltung			
3225	Sonstige Auszahlungen aus Sachaufwand	1 155,26	2 500,00	-1 344,74
3226	Auszahlungen aus der Inanspruchnahme von Haftungen			
323	Auszahlungen aus Transfers	428 229,24	467 500,00	-39 270,76
3231	Transferzahlungen an Träger des öffentlichen Rechts	422 848,66	457 500,00	-34 651,34

Soziale Wohlfahrt und Wohnbauförderung (Gruppe 4)

MVAG	Mittelverwendungs- und aufbringungsgruppen (1. und 2. Ebene)	RA 2024	VA 2024	RA - VA
3232	Transferzahlungen an Beteiligungen			
3233	Transferzahlungen an Unternehmen (inkl. Finanzunternehmen)			
3234	Transferzahlungen an Haushalte und Organisationen ohne Erwerbscharakter	5 380,58	10 000,00	-4 619,42
3235	Transferzahlungen an das Ausland			
3236	Investitions- und Tilgungszuschüsse zwischen Unternehmungen und Betrieben der Gebietskörperschaft und der Gebietskörperschaft			
324	Auszahlungen aus Finanzaufwand	0,00	0,00	0,00
3241	Auszahlungen für Zinsen			
3242	Auszahlungen für Zinsen aus derivativen Finanzinstrumenten mit und ohne Grundgeschäft			
3243	Auszahlungen aus Gewinnentnahmen von marktbestimmten Betrieben			
3244	Sonstige Auszahlungen aus Finanzaufwendungen			
32	Summe Auszahlungen operative Gebarung	429 384,50	470 000,00	-40 615,50
SA1	Saldo (1) Geldfluss aus der operativen Gebarung (31 – 32)	-429 384,50	-470 000,00	40 615,50
331	Einzahlungen aus der Investitionstätigkeit	0,00	0,00	0,00
3311	Einzahlungen aus der Veräußerung von immateriellem Vermögen			
3312	Einzahlungen aus der Veräußerung von Grundstücken und Grundstückeinrichtungen			
3313	Einzahlungen aus der Veräußerung von Gebäuden und Bauten			
3314	Einzahlungen aus der Veräußerung von technischen Anlagen, Fahrzeugen und Maschinen			
3315	Einzahlungen aus der Veräußerung von Amts-, Betriebs- und Geschäftsausstattung			
3316	Einzahlungen aus der Veräußerung von Kulturgütern			
3317	Einzahlungen aus der Veräußerung von Beteiligungen			
3318	Einzahlungen aus der Veräußerung von kofinanzierten Schutzbauten			
332	Einzahlungen aus der Rückzahlung von Darlehen sowie gewährten Vorschüssen	0,00	0,00	0,00
3321	Einzahlungen aus Darlehen an Träger des öffentlichen Rechts			
3322	Einzahlungen aus Darlehen an Beteiligungen			
3323	Einzahlungen aus Darlehen an Unternehmen und Haushalte			
3325	Einzahlungen aus Vorschüssen und Anzahlungen			
333	Einzahlungen aus Kapitaltransfers	0,00	0,00	0,00
3331	Kapitaltransferzahlungen von Trägern des öffentlichen Rechts			
3332	Kapitaltransferzahlungen von Beteiligungen			
3333	Kapitaltransferzahlungen von Unternehmen			
3334	Kapitaltransferzahlungen von Haushalten und Organisationen ohne Erwerbscharakter			
3335	Kapitaltransferzahlungen vom Ausland			

Soziale Wohlfahrt und Wohnbauförderung (Gruppe 4)

MVAG	Mittelverwendungs- und aufbringungsgruppen (1. und 2. Ebene)	RA 2024	VA 2024	RA - VA
33	Summe Einzahlungen investive Gebarung	0,00	0,00	0,00
341	Auszahlungen aus der Investitionstätigkeit	0,00	0,00	0,00
3411	Auszahlungen für den Erwerb von immateriellem Vermögen			
3412	Auszahlungen für den Erwerb von Grundstücken und Grundstückseinrichtungen			
3413	Auszahlungen für den Erwerb von Gebäuden und Bauten			
3414	Auszahlungen für den Erwerb von technischen Anlagen, Fahrzeugen und Maschinen			
3415	Auszahlungen für den Erwerb von Amts-, Betriebs- und Geschäftsausstattung			
3416	Auszahlungen für den Erwerb von Kulturgütern			
3417	Auszahlungen für den Erwerb von Beteiligungen			
3418	Auszahlungen für den Erwerb von kofinanzierten Schutzbauten			
342	Auszahlungen aus der Gewährung von Darlehen sowie gewährten Vorschüssen	0,00	0,00	0,00
3421	Auszahlungen von Darlehen an Träger des öffentlichen Rechts			
3422	Auszahlungen von Darlehen an Beteiligungen			
3423	Auszahlungen von Darlehen an Unternehmen und Haushalte			
3425	Auszahlungen von Vorschüssen und Anzahlungen			
343	Auszahlungen aus Kapitaltransfers	0,00	0,00	0,00
3431	Kapitaltransferzahlungen an Träger des öffentlichen Rechts			
3432	Kapitaltransferzahlungen an Beteiligungen			
3433	Kapitaltransferzahlungen an Unternehmen (Finanzunternehmen)			
3434	Kapitaltransferzahlungen an Haushalte und Organisationen ohne Erwerbscharakter			
3435	Kapitaltransferzahlungen an das Ausland			
34	Summe Auszahlungen investive Gebarung	0,00	0,00	0,00
SA2	Saldo (2) Geldfluss aus der investiven Gebarung (33 – 34)	0,00	0,00	0,00
SA3	Saldo (3) Nettofinanzierungssaldo (Saldo 1 + Saldo 2)	-429 384,50	-470 000,00	40 615,50
351	Einzahlungen aus der Aufnahme von Finanzschulden	0,00	0,00	0,00
3511	Einzahlungen aus empfangenen Darlehen von öffentlichen Körperschaften und Rechtsträgern			
3512	Einzahlungen aus empfangenen Darlehen von Beteiligungen			
3513	Einzahlungen aus empfangenen Darlehen von Unternehmen und privaten Haushalten			
3514	Einzahlungen aus Finanzschulden (Finanzunternehmen)			
3515	Einzahlungen aus Aufnahmen von Leasingverbindlichkeiten			
353	Einzahlungen infolge eines Kapitaltausches bei derivativen Finanzinstrumenten mit Grundgeschäft	0,00	0,00	0,00
3530	Einzahlungen infolge eines Kapitaltausches bei derivativen Finanzinstrumenten mit Grundgeschäft			

Soziale Wohlfahrt und Wohnbauförderung (Gruppe 4)

MVAG	Mittelverwendungs- und aufbringungsgruppen (1. und 2. Ebene)	RA 2024	VA 2024	RA - VA
355	Einzahlungen aus dem Abgang von Finanzinstrumenten	0,00	0,00	0,00
3550	Einzahlungen aus dem Abgang von Finanzinstrumenten			
35	Summe Einzahlungen aus der Finanzierungstätigkeit	0,00	0,00	0,00
361	Auszahlungen aus der Tilgung von Finanzschulden	0,00	0,00	0,00
3611	Auszahlungen aus empfangenen Darlehen von öffentlichen Körperschaften und Rechtsträgern			
3612	Auszahlungen aus empfangenen Darlehen von Beteiligungen			
3613	Auszahlungen aus empfangenen Darlehen von Unternehmen und privaten Haushalten			
3614	Auszahlungen aus Finanzschulden			
3615	Auszahlungen aus Rückzahlungen von Leasingverbindlichkeiten			
363	Auszahlungen infolge eines Kapitaltausches bei derivativen Finanzinstrumenten mit Grundgeschäft	0,00	0,00	0,00
3630	Auszahlungen infolge eines Kapitaltausches bei derivativen Finanzinstrumenten mit Grundgeschäft			
365	Auszahlungen für den Erwerb von Finanzinstrumenten	0,00	0,00	0,00
3650	Auszahlungen für den Erwerb von Finanzinstrumenten			
36	Summe Auszahlungen aus der Finanzierungstätigkeit	0,00	0,00	0,00
SA4	Saldo (4) Geldfluss aus der Finanzierungstätigkeit (35 – 36)	0,00	0,00	0,00
SA5	Saldo (5) Geldfluss aus der voranschlagswirksamen Gebarung (Saldo 3 + Saldo 4)	-429 384,50	-470 000,00	40 615,50

Gesundheit (Gruppe 5)

MVAG	Mittelverwendungs- und aufbringungsgruppen (1. und 2. Ebene)	RA 2024	VA 2024	RA - VA
311	Einzahlungen aus operativer Verwaltungstätigkeit	6 100,75	5 000,00	1 100,75
3111	Einzahlungen aus eigenen Abgaben			
3112	Einzahlungen aus Ertragsanteilen			
3113	Einzahlungen aus Gebühren			
3114	Einzahlungen aus Leistungen			
3115	Einzahlungen aus Besitz und wirtschaftlicher Tätigkeit			
3116	Einzahlungen aus Veräußerung von geringwertigen Wirtschaftsgütern (GWG) und sonstige Einzahlungen	6 100,75	5 000,00	1 100,75
312	Einzahlungen aus Transfers	0,00	0,00	0,00
3121	Transferzahlungen von Trägern des öffentlichen Rechts			
3122	Transferzahlungen von Beteiligten			
3123	Transferzahlungen von Unternehmen (inkl. Finanzunternehmen)			
3124	Transferzahlungen von Haushalten und Organisationen ohne Erwerbscharakter			
3125	Transferzahlungen vom Ausland			
3126	Investitions- und Tilgungszuschüsse zwischen Unternehmungen und Betrieben der Gebietskörperschaft und der Gebietskörperschaft			
313	Einzahlungen aus Finanzerträgen	0,00	0,00	0,00
3131	Einzahlungen aus Zinserträgen			
3132	Einzahlungen aus Zinsen aus derivativen Finanzinstrumenten mit und ohne Grundgeschäft			
3133	Einzahlungen aus Gewinnentnahmen von marktbestimmten Betrieben			
3134	Sonstige Einzahlungen aus Finanzerträgen			
3135	Einzahlungen aus Dividenden/Gewinnausschüttungen			
31	Summe Einzahlungen operative Gebarung	6 100,75	5 000,00	1 100,75
321	Auszahlungen aus Personalaufwand	0,00	0,00	0,00
3211	Auszahlungen für Personalaufwand (Bezüge, Nebengebühren, und Mehrleistungsvergütungen)			
3212	Auszahlungen für gesetzliche und freiwillige Sozialaufwendungen			
3213	Auszahlungen aus sonstigem Personalaufwand			
322	Auszahlungen aus Sachaufwand	8 706,04	10 200,00	-1 493,96
3221	Auszahlungen für Verbrauchs- und Verbrauchsgüter, Handelswaren			
3222	Auszahlungen für Verwaltungs- und Betriebsaufwand	1 706,04	2 400,00	-693,96
3223	Auszahlungen für Leasing- und Mietaufwand			
3224	Auszahlungen für Instandhaltung		500,00	-500,00
3225	Sonstige Auszahlungen aus Sachaufwand	7 000,00	7 300,00	-300,00
3226	Auszahlungen aus der Inanspruchnahme von Haftungen			
323	Auszahlungen aus Transfers	646 132,43	646 100,00	32,43
3231	Transferzahlungen an Träger des öffentlichen Rechts	645 151,43	645 100,00	51,43

Gesundheit (Gruppe 5)

MVAG	Mittelverwendungs- und aufbringungsgruppen (1. und 2. Ebene)	RA 2024	VA 2024	RA - VA
3232	Transferzahlungen an Beteiligungen			
3233	Transferzahlungen an Unternehmen (inkl. Finanzunternehmen)			
3234	Transferzahlungen an Haushalte und Organisationen ohne Erwerbscharakter	981,00	1 000,00	-19,00
3235	Transferzahlungen an das Ausland			
3236	Investitions- und Tilgungszuschüsse zwischen Unternehmungen und Betrieben der Gebietskörperschaft und der Gebietskörperschaft			
324	Auszahlungen aus Finanzaufwand	0,00	0,00	0,00
3241	Auszahlungen für Zinsen			
3242	Auszahlungen für Zinsen aus derivativen Finanzinstrumenten mit und ohne Grundgeschäft			
3243	Auszahlungen aus Gewinnentnahmen von marktbestimmten Betrieben			
3244	Sonstige Auszahlungen aus Finanzaufwendungen			
32	Summe Auszahlungen operative Gebarung	654 838,47	656 300,00	-1 461,53
SA1	Saldo (1) Geldfluss aus der operativen Gebarung (31 – 32)	-648 737,72	-651 300,00	2 562,28
331	Einzahlungen aus der Investitionstätigkeit	0,00	0,00	0,00
3311	Einzahlungen aus der Veräußerung von immateriellem Vermögen			
3312	Einzahlungen aus der Veräußerung von Grundstücken und Grundstückeinrichtungen			
3313	Einzahlungen aus der Veräußerung von Gebäuden und Bauten			
3314	Einzahlungen aus der Veräußerung von technischen Anlagen, Fahrzeugen und Maschinen			
3315	Einzahlungen aus der Veräußerung von Amts-, Betriebs- und Geschäftsausstattung			
3316	Einzahlungen aus der Veräußerung von Kulturgütern			
3317	Einzahlungen aus der Veräußerung von Beteiligungen			
3318	Einzahlungen aus der Veräußerung von kofinanzierten Schutzbauten			
332	Einzahlungen aus der Rückzahlung von Darlehen sowie gewährten Vorschüssen	0,00	0,00	0,00
3321	Einzahlungen aus Darlehen an Träger des öffentlichen Rechts			
3322	Einzahlungen aus Darlehen an Beteiligungen			
3323	Einzahlungen aus Darlehen an Unternehmen und Haushalte			
3325	Einzahlungen aus Vorschüssen und Anzahlungen			
333	Einzahlungen aus Kapitaltransfers	0,00	0,00	0,00
3331	Kapitaltransferzahlungen von Trägern des öffentlichen Rechts			
3332	Kapitaltransferzahlungen von Beteiligungen			
3333	Kapitaltransferzahlungen von Unternehmen			
3334	Kapitaltransferzahlungen von Haushalten und Organisationen ohne Erwerbscharakter			
3335	Kapitaltransferzahlungen vom Ausland			

Gesundheit (Gruppe 5)

MVAG	Mittelverwendungs- und aufbringungsgruppen (1. und 2. Ebene)	RA 2024	VA 2024	RA - VA
33	Summe Einzahlungen investive Gebarung	0,00	0,00	0,00
341	Auszahlungen aus der Investitionstätigkeit	0,00	0,00	0,00
3411	Auszahlungen für den Erwerb von immateriellem Vermögen			
3412	Auszahlungen für den Erwerb von Grundstücken und Grundstückseinrichtungen			
3413	Auszahlungen für den Erwerb von Gebäuden und Bauten			
3414	Auszahlungen für den Erwerb von technischen Anlagen, Fahrzeugen und Maschinen			
3415	Auszahlungen für den Erwerb von Amts-, Betriebs- und Geschäftsausstattung			
3416	Auszahlungen für den Erwerb von Kulturgütern			
3417	Auszahlungen für den Erwerb von Beteiligungen			
3418	Auszahlungen für den Erwerb von kofinanzierten Schutzbauten			
342	Auszahlungen aus der Gewährung von Darlehen sowie gewährten Vorschüssen	0,00	0,00	0,00
3421	Auszahlungen von Darlehen an Träger des öffentlichen Rechts			
3422	Auszahlungen von Darlehen an Beteiligungen			
3423	Auszahlungen von Darlehen an Unternehmen und Haushalte			
3425	Auszahlungen von Vorschüssen und Anzahlungen			
343	Auszahlungen aus Kapitaltransfers	63,60	0,00	63,60
3431	Kapitaltransferzahlungen an Träger des öffentlichen Rechts			
3432	Kapitaltransferzahlungen an Beteiligungen			
3433	Kapitaltransferzahlungen an Unternehmen (Finanzunternehmen)			
3434	Kapitaltransferzahlungen an Haushalte und Organisationen ohne Erwerbscharakter	63,60		63,60
3435	Kapitaltransferzahlungen an das Ausland			
34	Summe Auszahlungen investive Gebarung	63,60	0,00	63,60
SA2	Saldo (2) Geldfluss aus der investiven Gebarung (33 – 34)	-63,60	0,00	-63,60
SA3	Saldo (3) Nettofinanzierungssaldo (Saldo 1 + Saldo 2)	-648 801,32	-651 300,00	2 498,68
351	Einzahlungen aus der Aufnahme von Finanzschulden	0,00	0,00	0,00
3511	Einzahlungen aus empfangenen Darlehen von öffentlichen Körperschaften und Rechtsträgern			
3512	Einzahlungen aus empfangenen Darlehen von Beteiligungen			
3513	Einzahlungen aus empfangenen Darlehen von Unternehmen und privaten Haushalten			
3514	Einzahlungen aus Finanzschulden (Finanzunternehmen)			
3515	Einzahlungen aus Aufnahmen von Leasingverbindlichkeiten			
353	Einzahlungen infolge eines Kapitaltausches bei derivativen Finanzinstrumenten mit Grundgeschäft	0,00	0,00	0,00
3530	Einzahlungen infolge eines Kapitaltausches bei derivativen Finanzinstrumenten mit Grundgeschäft			

Gesundheit (Gruppe 5)

MVAG	Mittelverwendungs- und aufbringungsgruppen (1. und 2. Ebene)	RA 2024	VA 2024	RA - VA
355	Einzahlungen aus dem Abgang von Finanzinstrumenten	0,00	0,00	0,00
3550	Einzahlungen aus dem Abgang von Finanzinstrumenten			
35	Summe Einzahlungen aus der Finanzierungstätigkeit	0,00	0,00	0,00
361	Auszahlungen aus der Tilgung von Finanzschulden	0,00	0,00	0,00
3611	Auszahlungen aus empfangenen Darlehen von öffentlichen Körperschaften und Rechtsträgern			
3612	Auszahlungen aus empfangenen Darlehen von Beteiligungen			
3613	Auszahlungen aus empfangenen Darlehen von Unternehmen und privaten Haushalten			
3614	Auszahlungen aus Finanzschulden			
3615	Auszahlungen aus Rückzahlungen von Leasingverbindlichkeiten			
363	Auszahlungen infolge eines Kapitaltausches bei derivativen Finanzinstrumenten mit Grundgeschäft	0,00	0,00	0,00
3630	Auszahlungen infolge eines Kapitaltausches bei derivativen Finanzinstrumenten mit Grundgeschäft			
365	Auszahlungen für den Erwerb von Finanzinstrumenten	0,00	0,00	0,00
3650	Auszahlungen für den Erwerb von Finanzinstrumenten			
36	Summe Auszahlungen aus der Finanzierungstätigkeit	0,00	0,00	0,00
SA4	Saldo (4) Geldfluss aus der Finanzierungstätigkeit (35 – 36)	0,00	0,00	0,00
SA5	Saldo (5) Geldfluss aus der voranschlagswirksamen Gebarung (Saldo 3 + Saldo 4)	-648 801,32	-651 300,00	2 498,68

Straßen- und Wasserbau, Verkehr (Gruppe 6)

MVAG	Mittelverwendungs- und aufbringungsgruppen (1. und 2. Ebene)	RA 2024	VA 2024	RA - VA
311	Einzahlungen aus operativer Verwaltungstätigkeit	827,36	700,00	127,36
3111	Einzahlungen aus eigenen Abgaben			
3112	Einzahlungen aus Ertragsanteilen			
3113	Einzahlungen aus Gebühren	210,00	200,00	10,00
3114	Einzahlungen aus Leistungen			
3115	Einzahlungen aus Besitz und wirtschaftlicher Tätigkeit			
3116	Einzahlungen aus Veräußerung von geringwertigen Wirtschaftsgütern (GWG) und sonstige Einzahlungen	617,36	500,00	117,36
312	Einzahlungen aus Transfers	403 460,00	411 400,00	-7 940,00
3121	Transferzahlungen von Trägern des öffentlichen Rechts	403 460,00	411 400,00	-7 940,00
3122	Transferzahlungen von Beteiligten			
3123	Transferzahlungen von Unternehmen (inkl. Finanzunternehmen)			
3124	Transferzahlungen von Haushalten und Organisationen ohne Erwerbscharakter			
3125	Transferzahlungen vom Ausland			
3126	Investitions- und Tilgungszuschüsse zwischen Unternehmungen und Betrieben der Gebietskörperschaft und der Gebietskörperschaft			
313	Einzahlungen aus Finanzerträgen	0,00	0,00	0,00
3131	Einzahlungen aus Zinserträgen			
3132	Einzahlungen aus Zinsen aus derivativen Finanzinstrumenten mit und ohne Grundgeschäft			
3133	Einzahlungen aus Gewinnentnahmen von marktbestimmten Betrieben			
3134	Sonstige Einzahlungen aus Finanzerträgen			
3135	Einzahlungen aus Dividenden/Gewinnausschüttungen			
31	Summe Einzahlungen operative Gebarung	404 287,36	412 100,00	-7 812,64
321	Auszahlungen aus Personalaufwand	0,00	0,00	0,00
3211	Auszahlungen für Personalaufwand (Bezüge, Nebengebühren, und Mehrleistungsvergütungen)			
3212	Auszahlungen für gesetzliche und freiwillige Sozialaufwendungen			
3213	Auszahlungen aus sonstigem Personalaufwand			
322	Auszahlungen aus Sachaufwand	27 659,55	39 100,00	-11 440,45
3221	Auszahlungen für Verbrauchs- und Verbrauchsgüter, Handelswaren	1 721,54	2 100,00	-378,46
3222	Auszahlungen für Verwaltungs- und Betriebsaufwand	41,76	3 200,00	-3 158,24
3223	Auszahlungen für Leasing- und Mietaufwand			
3224	Auszahlungen für Instandhaltung	8 723,44	15 800,00	-7 076,56
3225	Sonstige Auszahlungen aus Sachaufwand	17 172,81	18 000,00	-827,19
3226	Auszahlungen aus der Inanspruchnahme von Haftungen			
323	Auszahlungen aus Transfers	1 720,00	0,00	1 720,00
3231	Transferzahlungen an Träger des öffentlichen Rechts			

Straßen- und Wasserbau, Verkehr (Gruppe 6)

MVAG	Mittelverwendungs- und aufbringungsgruppen (1. und 2. Ebene)	RA 2024	VA 2024	RA - VA
3232	Transferzahlungen an Beteiligungen			
3233	Transferzahlungen an Unternehmen (inkl. Finanzunternehmen)			
3234	Transferzahlungen an Haushalte und Organisationen ohne Erwerbscharakter	1 720,00		1 720,00
3235	Transferzahlungen an das Ausland			
3236	Investitions- und Tilgungszuschüsse zwischen Unternehmungen und Betrieben der Gebietskörperschaft und der Gebietskörperschaft			
324	Auszahlungen aus Finanzaufwand	0,00	0,00	0,00
3241	Auszahlungen für Zinsen			
3242	Auszahlungen für Zinsen aus derivativen Finanzinstrumenten mit und ohne Grundgeschäft			
3243	Auszahlungen aus Gewinnentnahmen von marktbestimmten Betrieben			
3244	Sonstige Auszahlungen aus Finanzaufwendungen			
32	Summe Auszahlungen operative Gebarung	29 379,55	39 100,00	-9 720,45
SA1	Saldo (1) Geldfluss aus der operativen Gebarung (31 – 32)	374 907,81	373 000,00	1 907,81
331	Einzahlungen aus der Investitionstätigkeit	0,00	0,00	0,00
3311	Einzahlungen aus der Veräußerung von immateriellem Vermögen			
3312	Einzahlungen aus der Veräußerung von Grundstücken und Grundstückeinrichtungen			
3313	Einzahlungen aus der Veräußerung von Gebäuden und Bauten			
3314	Einzahlungen aus der Veräußerung von technischen Anlagen, Fahrzeugen und Maschinen			
3315	Einzahlungen aus der Veräußerung von Amts-, Betriebs- und Geschäftsausstattung			
3316	Einzahlungen aus der Veräußerung von Kulturgütern			
3317	Einzahlungen aus der Veräußerung von Beteiligungen			
3318	Einzahlungen aus der Veräußerung von kofinanzierten Schutzbauten			
332	Einzahlungen aus der Rückzahlung von Darlehen sowie gewährten Vorschüssen	0,00	0,00	0,00
3321	Einzahlungen aus Darlehen an Träger des öffentlichen Rechts			
3322	Einzahlungen aus Darlehen an Beteiligungen			
3323	Einzahlungen aus Darlehen an Unternehmen und Haushalte			
3325	Einzahlungen aus Vorschüssen und Anzahlungen			
333	Einzahlungen aus Kapitaltransfers	0,00	26 600,00	-26 600,00
3331	Kapitaltransferzahlungen von Trägern des öffentlichen Rechts		26 600,00	-26 600,00
3332	Kapitaltransferzahlungen von Beteiligungen			
3333	Kapitaltransferzahlungen von Unternehmen			
3334	Kapitaltransferzahlungen von Haushalten und Organisationen ohne Erwerbscharakter			
3335	Kapitaltransferzahlungen vom Ausland			

Straßen- und Wasserbau, Verkehr (Gruppe 6)

MVAG	Mittelverwendungs- und aufbringungsgruppen (1. und 2. Ebene)	RA 2024	VA 2024	RA - VA
33	Summe Einzahlungen investive Gebarung	0,00	26 600,00	-26 600,00
341	Auszahlungen aus der Investitionstätigkeit	375 068,76	540 000,00	-164 931,24
3411	Auszahlungen für den Erwerb von immateriellem Vermögen			
3412	Auszahlungen für den Erwerb von Grundstücken und Grundstückseinrichtungen	375 068,76	540 000,00	-164 931,24
3413	Auszahlungen für den Erwerb von Gebäuden und Bauten			
3414	Auszahlungen für den Erwerb von technischen Anlagen, Fahrzeugen und Maschinen			
3415	Auszahlungen für den Erwerb von Amts-, Betriebs- und Geschäftsausstattung			
3416	Auszahlungen für den Erwerb von Kulturgütern			
3417	Auszahlungen für den Erwerb von Beteiligungen			
3418	Auszahlungen für den Erwerb von kofinanzierten Schutzbauten			
342	Auszahlungen aus der Gewährung von Darlehen sowie gewährten Vorschüssen	0,00	0,00	0,00
3421	Auszahlungen von Darlehen an Träger des öffentlichen Rechts			
3422	Auszahlungen von Darlehen an Beteiligungen			
3423	Auszahlungen von Darlehen an Unternehmen und Haushalte			
3425	Auszahlungen von Vorschüssen und Anzahlungen			
343	Auszahlungen aus Kapitaltransfers	0,00	0,00	0,00
3431	Kapitaltransferzahlungen an Träger des öffentlichen Rechts			
3432	Kapitaltransferzahlungen an Beteiligungen			
3433	Kapitaltransferzahlungen an Unternehmen (Finanzunternehmen)			
3434	Kapitaltransferzahlungen an Haushalte und Organisationen ohne Erwerbscharakter			
3435	Kapitaltransferzahlungen an das Ausland			
34	Summe Auszahlungen investive Gebarung	375 068,76	540 000,00	-164 931,24
SA2	Saldo (2) Geldfluss aus der investiven Gebarung (33 – 34)	-375 068,76	-513 400,00	138 331,24
SA3	Saldo (3) Nettofinanzierungssaldo (Saldo 1 + Saldo 2)	-160,95	-140 400,00	140 239,05
351	Einzahlungen aus der Aufnahme von Finanzschulden	0,00	0,00	0,00
3511	Einzahlungen aus empfangenen Darlehen von öffentlichen Körperschaften und Rechtsträgern			
3512	Einzahlungen aus empfangenen Darlehen von Beteiligungen			
3513	Einzahlungen aus empfangenen Darlehen von Unternehmen und privaten Haushalten			
3514	Einzahlungen aus Finanzschulden (Finanzunternehmen)			
3515	Einzahlungen aus Aufnahmen von Leasingverbindlichkeiten			
353	Einzahlungen infolge eines Kapitaltausches bei derivativen Finanzinstrumenten mit Grundgeschäft	0,00	0,00	0,00
3530	Einzahlungen infolge eines Kapitaltausches bei derivativen Finanzinstrumenten mit Grundgeschäft			

Straßen- und Wasserbau, Verkehr (Gruppe 6)

MVAG	Mittelverwendungs- und aufbringungsgruppen (1. und 2. Ebene)	RA 2024	VA 2024	RA - VA
355	Einzahlungen aus dem Abgang von Finanzinstrumenten	0,00	0,00	0,00
3550	Einzahlungen aus dem Abgang von Finanzinstrumenten			
35	Summe Einzahlungen aus der Finanzierungstätigkeit	0,00	0,00	0,00
361	Auszahlungen aus der Tilgung von Finanzschulden	0,00	0,00	0,00
3611	Auszahlungen aus empfangenen Darlehen von öffentlichen Körperschaften und Rechtsträgern			
3612	Auszahlungen aus empfangenen Darlehen von Beteiligungen			
3613	Auszahlungen aus empfangenen Darlehen von Unternehmen und privaten Haushalten			
3614	Auszahlungen aus Finanzschulden			
3615	Auszahlungen aus Rückzahlungen von Leasingverbindlichkeiten			
363	Auszahlungen infolge eines Kapitaltausches bei derivativen Finanzinstrumenten mit Grundgeschäft	0,00	0,00	0,00
3630	Auszahlungen infolge eines Kapitaltausches bei derivativen Finanzinstrumenten mit Grundgeschäft			
365	Auszahlungen für den Erwerb von Finanzinstrumenten	0,00	0,00	0,00
3650	Auszahlungen für den Erwerb von Finanzinstrumenten			
36	Summe Auszahlungen aus der Finanzierungstätigkeit	0,00	0,00	0,00
SA4	Saldo (4) Geldfluss aus der Finanzierungstätigkeit (35 – 36)	0,00	0,00	0,00
SA5	Saldo (5) Geldfluss aus der voranschlagswirksamen Gebarung (Saldo 3 + Saldo 4)	-160,95	-140 400,00	140 239,05

Wirtschaftsförderung (Gruppe 7)

MVAG	Mittelverwendungs- und aufbringungsgruppen (1. und 2. Ebene)	RA 2024	VA 2024	RA - VA
311	Einzahlungen aus operativer Verwaltungstätigkeit	8 645,94	8 900,00	-254,06
3111	Einzahlungen aus eigenen Abgaben			
3112	Einzahlungen aus Ertragsanteilen			
3113	Einzahlungen aus Gebühren			
3114	Einzahlungen aus Leistungen			
3115	Einzahlungen aus Besitz und wirtschaftlicher Tätigkeit	7 587,47	7 800,00	-212,53
3116	Einzahlungen aus Veräußerung von geringwertigen Wirtschaftsgütern (GWG) und sonstige Einzahlungen	1 058,47	1 100,00	-41,53
312	Einzahlungen aus Transfers	8 000,00	36 700,00	-28 700,00
3121	Transferzahlungen von Trägern des öffentlichen Rechts	8 000,00	36 700,00	-28 700,00
3122	Transferzahlungen von Beteiligten			
3123	Transferzahlungen von Unternehmen (inkl. Finanzunternehmen)			
3124	Transferzahlungen von Haushalten und Organisationen ohne Erwerbscharakter			
3125	Transferzahlungen vom Ausland			
3126	Investitions- und Tilgungszuschüsse zwischen Unternehmungen und Betrieben der Gebietskörperschaft und der Gebietskörperschaft			
313	Einzahlungen aus Finanzerträgen	0,00	0,00	0,00
3131	Einzahlungen aus Zinserträgen			
3132	Einzahlungen aus Zinsen aus derivativen Finanzinstrumenten mit und ohne Grundgeschäft			
3133	Einzahlungen aus Gewinnentnahmen von marktbestimmten Betrieben			
3134	Sonstige Einzahlungen aus Finanzerträgen			
3135	Einzahlungen aus Dividenden/Gewinnausschüttungen			
31	Summe Einzahlungen operative Gebarung	16 645,94	45 600,00	-28 954,06
321	Auszahlungen aus Personalaufwand	0,00	0,00	0,00
3211	Auszahlungen für Personalaufwand (Bezüge, Nebengebühren, und Mehrleistungsvergütungen)			
3212	Auszahlungen für gesetzliche und freiwillige Sozialaufwendungen			
3213	Auszahlungen aus sonstigem Personalaufwand			
322	Auszahlungen aus Sachaufwand	16 722,44	31 400,00	-14 677,56
3221	Auszahlungen für Verbrauchs- und Verbrauchsgüter, Handelswaren		9 000,00	-9 000,00
3222	Auszahlungen für Verwaltungs- und Betriebsaufwand			
3223	Auszahlungen für Leasing- und Mietaufwand	5 574,63	5 000,00	574,63
3224	Auszahlungen für Instandhaltung	8 116,40	10 600,00	-2 483,60
3225	Sonstige Auszahlungen aus Sachaufwand	3 031,41	6 800,00	-3 768,59
3226	Auszahlungen aus der Inanspruchnahme von Haftungen			
323	Auszahlungen aus Transfers	10 074,25	14 800,00	-4 725,75
3231	Transferzahlungen an Träger des öffentlichen Rechts			

Wirtschaftsförderung (Gruppe 7)

MVAG	Mittelverwendungs- und aufbringungsgruppen (1. und 2. Ebene)	RA 2024	VA 2024	RA - VA
3232	Transferzahlungen an Beteiligungen			
3233	Transferzahlungen an Unternehmen (inkl. Finanzunternehmen)			
3234	Transferzahlungen an Haushalte und Organisationen ohne Erwerbscharakter	10 074,25	14 800,00	-4 725,75
3235	Transferzahlungen an das Ausland			
3236	Investitions- und Tilgungszuschüsse zwischen Unternehmungen und Betrieben der Gebietskörperschaft und der Gebietskörperschaft			
324	Auszahlungen aus Finanzaufwand	0,00	0,00	0,00
3241	Auszahlungen für Zinsen			
3242	Auszahlungen für Zinsen aus derivativen Finanzinstrumenten mit und ohne Grundgeschäft			
3243	Auszahlungen aus Gewinnentnahmen von marktbestimmten Betrieben			
3244	Sonstige Auszahlungen aus Finanzaufwendungen			
32	Summe Auszahlungen operative Gebarung	26 796,69	46 200,00	-19 403,31
SA1	Saldo (1) Geldfluss aus der operativen Gebarung (31 – 32)	-10 150,75	-600,00	-9 550,75
331	Einzahlungen aus der Investitionstätigkeit	0,00	0,00	0,00
3311	Einzahlungen aus der Veräußerung von immateriellem Vermögen			
3312	Einzahlungen aus der Veräußerung von Grundstücken und Grundstückeinrichtungen			
3313	Einzahlungen aus der Veräußerung von Gebäuden und Bauten			
3314	Einzahlungen aus der Veräußerung von technischen Anlagen, Fahrzeugen und Maschinen			
3315	Einzahlungen aus der Veräußerung von Amts-, Betriebs- und Geschäftsausstattung			
3316	Einzahlungen aus der Veräußerung von Kulturgütern			
3317	Einzahlungen aus der Veräußerung von Beteiligungen			
3318	Einzahlungen aus der Veräußerung von kofinanzierten Schutzbauten			
332	Einzahlungen aus der Rückzahlung von Darlehen sowie gewährten Vorschüssen	0,00	0,00	0,00
3321	Einzahlungen aus Darlehen an Träger des öffentlichen Rechts			
3322	Einzahlungen aus Darlehen an Beteiligungen			
3323	Einzahlungen aus Darlehen an Unternehmen und Haushalte			
3325	Einzahlungen aus Vorschüssen und Anzahlungen			
333	Einzahlungen aus Kapitaltransfers	7 261,82	84 000,00	-76 738,18
3331	Kapitaltransferzahlungen von Trägern des öffentlichen Rechts	7 261,82	36 000,00	-28 738,18
3332	Kapitaltransferzahlungen von Beteiligungen			
3333	Kapitaltransferzahlungen von Unternehmen			
3334	Kapitaltransferzahlungen von Haushalten und Organisationen ohne Erwerbscharakter		48 000,00	-48 000,00
3335	Kapitaltransferzahlungen vom Ausland			

Wirtschaftsförderung (Gruppe 7)

MVAG	Mittelverwendungs- und aufbringungsgruppen (1. und 2. Ebene)	RA 2024	VA 2024	RA - VA
33	Summe Einzahlungen investive Gebarung	7 261,82	84 000,00	-76 738,18
341	Auszahlungen aus der Investitionstätigkeit	22 428,01	180 000,00	-157 571,99
3411	Auszahlungen für den Erwerb von immateriellem Vermögen			
3412	Auszahlungen für den Erwerb von Grundstücken und Grundstückseinrichtungen	22 428,01	180 000,00	-157 571,99
3413	Auszahlungen für den Erwerb von Gebäuden und Bauten			
3414	Auszahlungen für den Erwerb von technischen Anlagen, Fahrzeugen und Maschinen			
3415	Auszahlungen für den Erwerb von Amts-, Betriebs- und Geschäftsausstattung			
3416	Auszahlungen für den Erwerb von Kulturgütern			
3417	Auszahlungen für den Erwerb von Beteiligungen			
3418	Auszahlungen für den Erwerb von kofinanzierten Schutzbauten			
342	Auszahlungen aus der Gewährung von Darlehen sowie gewährten Vorschüssen	0,00	0,00	0,00
3421	Auszahlungen von Darlehen an Träger des öffentlichen Rechts			
3422	Auszahlungen von Darlehen an Beteiligungen			
3423	Auszahlungen von Darlehen an Unternehmen und Haushalte			
3425	Auszahlungen von Vorschüssen und Anzahlungen			
343	Auszahlungen aus Kapitaltransfers	0,00	0,00	0,00
3431	Kapitaltransferzahlungen an Träger des öffentlichen Rechts			
3432	Kapitaltransferzahlungen an Beteiligungen			
3433	Kapitaltransferzahlungen an Unternehmen (Finanzunternehmen)			
3434	Kapitaltransferzahlungen an Haushalte und Organisationen ohne Erwerbscharakter			
3435	Kapitaltransferzahlungen an das Ausland			
34	Summe Auszahlungen investive Gebarung	22 428,01	180 000,00	-157 571,99
SA2	Saldo (2) Geldfluss aus der investiven Gebarung (33 – 34)	-15 166,19	-96 000,00	80 833,81
SA3	Saldo (3) Nettofinanzierungssaldo (Saldo 1 + Saldo 2)	-25 316,94	-96 600,00	71 283,06
351	Einzahlungen aus der Aufnahme von Finanzschulden	0,00	0,00	0,00
3511	Einzahlungen aus empfangenen Darlehen von öffentlichen Körperschaften und Rechtsträgern			
3512	Einzahlungen aus empfangenen Darlehen von Beteiligungen			
3513	Einzahlungen aus empfangenen Darlehen von Unternehmen und privaten Haushalten			
3514	Einzahlungen aus Finanzschulden (Finanzunternehmen)			
3515	Einzahlungen aus Aufnahmen von Leasingverbindlichkeiten			
353	Einzahlungen infolge eines Kapitaltausches bei derivativen Finanzinstrumenten mit Grundgeschäft	0,00	0,00	0,00
3530	Einzahlungen infolge eines Kapitaltausches bei derivativen Finanzinstrumenten mit Grundgeschäft			

Wirtschaftsförderung (Gruppe 7)

MVAG	Mittelverwendungs- und aufbringungsgruppen (1. und 2. Ebene)	RA 2024	VA 2024	RA - VA
355	Einzahlungen aus dem Abgang von Finanzinstrumenten	0,00	0,00	0,00
3550	Einzahlungen aus dem Abgang von Finanzinstrumenten			
35	Summe Einzahlungen aus der Finanzierungstätigkeit	0,00	0,00	0,00
361	Auszahlungen aus der Tilgung von Finanzschulden	0,00	0,00	0,00
3611	Auszahlungen aus empfangenen Darlehen von öffentlichen Körperschaften und Rechtsträgern			
3612	Auszahlungen aus empfangenen Darlehen von Beteiligungen			
3613	Auszahlungen aus empfangenen Darlehen von Unternehmen und privaten Haushalten			
3614	Auszahlungen aus Finanzschulden			
3615	Auszahlungen aus Rückzahlungen von Leasingverbindlichkeiten			
363	Auszahlungen infolge eines Kapitaltausches bei derivativen Finanzinstrumenten mit Grundgeschäft	0,00	0,00	0,00
3630	Auszahlungen infolge eines Kapitaltausches bei derivativen Finanzinstrumenten mit Grundgeschäft			
365	Auszahlungen für den Erwerb von Finanzinstrumenten	0,00	0,00	0,00
3650	Auszahlungen für den Erwerb von Finanzinstrumenten			
36	Summe Auszahlungen aus der Finanzierungstätigkeit	0,00	0,00	0,00
SA4	Saldo (4) Geldfluss aus der Finanzierungstätigkeit (35 – 36)	0,00	0,00	0,00
SA5	Saldo (5) Geldfluss aus der voranschlagswirksamen Gebarung (Saldo 3 + Saldo 4)	-25 316,94	-96 600,00	71 283,06

Dienstleistungen (Gruppe 8)

MVAG	Mittelverwendungs- und aufbringungsgruppen (1. und 2. Ebene)	RA 2024	VA 2024	RA - VA
311	Einzahlungen aus operativer Verwaltungstätigkeit	762 489,19	773 900,00	-11 410,81
3111	Einzahlungen aus eigenen Abgaben			
3112	Einzahlungen aus Ertragsanteilen			
3113	Einzahlungen aus Gebühren	556 578,71	561 800,00	-5 221,29
3114	Einzahlungen aus Leistungen	154 387,48	153 200,00	1 187,48
3115	Einzahlungen aus Besitz und wirtschaftlicher Tätigkeit	19 060,74	25 600,00	-6 539,26
3116	Einzahlungen aus Veräußerung von geringwertigen Wirtschaftsgütern (GWG) und sonstige Einzahlungen	32 462,26	33 300,00	-837,74
312	Einzahlungen aus Transfers	148 812,51	111 600,00	37 212,51
3121	Transferzahlungen von Trägern des öffentlichen Rechts	148 812,51	111 600,00	37 212,51
3122	Transferzahlungen von Beteiligten			
3123	Transferzahlungen von Unternehmen (inkl. Finanzunternehmen)			
3124	Transferzahlungen von Haushalten und Organisationen ohne Erwerbscharakter			
3125	Transferzahlungen vom Ausland			
3126	Investitions- und Tilgungszuschüsse zwischen Unternehmungen und Betrieben der Gebietskörperschaft und der Gebietskörperschaft			
313	Einzahlungen aus Finanzerträgen	0,00	0,00	0,00
3131	Einzahlungen aus Zinserträgen			
3132	Einzahlungen aus Zinsen aus derivativen Finanzinstrumenten mit und ohne Grundgeschäft			
3133	Einzahlungen aus Gewinnentnahmen von marktbestimmten Betrieben			
3134	Sonstige Einzahlungen aus Finanzerträgen			
3135	Einzahlungen aus Dividenden/Gewinnausschüttungen			
31	Summe Einzahlungen operative Gebarung	911 301,70	885 500,00	25 801,70
321	Auszahlungen aus Personalaufwand	188 788,04	202 400,00	-13 611,96
3211	Auszahlungen für Personalaufwand (Bezüge, Nebengebühren, und Mehrleistungsvergütungen)	150 754,62	162 400,00	-11 645,38
3212	Auszahlungen für gesetzliche und freiwillige Sozialaufwendungen	38 033,42	40 000,00	-1 966,58
3213	Auszahlungen aus sonstigem Personalaufwand			
322	Auszahlungen aus Sachaufwand	453 849,61	517 200,00	-63 350,39
3221	Auszahlungen für Verbrauchs- und Verbrauchsgüter, Handelswaren	26 369,74	25 900,00	469,74
3222	Auszahlungen für Verwaltungs- und Betriebsaufwand	47 678,55	61 400,00	-13 721,45
3223	Auszahlungen für Leasing- und Mietaufwand	16 891,01	23 200,00	-6 308,99
3224	Auszahlungen für Instandhaltung	74 353,15	99 500,00	-25 146,85
3225	Sonstige Auszahlungen aus Sachaufwand	288 557,16	307 200,00	-18 642,84
3226	Auszahlungen aus der Inanspruchnahme von Haftungen			
323	Auszahlungen aus Transfers	54 000,99	17 100,00	36 900,99
3231	Transferzahlungen an Träger des öffentlichen Rechts	17 625,99	17 100,00	525,99

Dienstleistungen (Gruppe 8)

MVAG	Mittelverwendungs- und aufbringungsgruppen (1. und 2. Ebene)	RA 2024	VA 2024	RA - VA
3232	Transferzahlungen an Beteiligungen			
3233	Transferzahlungen an Unternehmen (inkl. Finanzunternehmen)	36 375,00		36 375,00
3234	Transferzahlungen an Haushalte und Organisationen ohne Erwerbscharakter			
3235	Transferzahlungen an das Ausland			
3236	Investitions- und Tilgungszuschüsse zwischen Unternehmungen und Betrieben der Gebietskörperschaft und der Gebietskörperschaft			
324	Auszahlungen aus Finanzaufwand	89 839,79	121 100,00	-31 260,21
3241	Auszahlungen für Zinsen	89 839,79	121 100,00	-31 260,21
3242	Auszahlungen für Zinsen aus derivativen Finanzinstrumenten mit und ohne Grundgeschäft			
3243	Auszahlungen aus Gewinnentnahmen von marktbestimmten Betrieben			
3244	Sonstige Auszahlungen aus Finanzaufwendungen			
32	Summe Auszahlungen operative Gebarung	786 478,43	857 800,00	-71 321,57
SA1	Saldo (1) Geldfluss aus der operativen Gebarung (31 – 32)	124 823,27	27 700,00	97 123,27
331	Einzahlungen aus der Investitionstätigkeit	960,00	724 600,00	-723 640,00
3311	Einzahlungen aus der Veräußerung von immateriellem Vermögen			
3312	Einzahlungen aus der Veräußerung von Grundstücken und Grundstückeinrichtungen	860,00	724 600,00	-723 740,00
3313	Einzahlungen aus der Veräußerung von Gebäuden und Bauten			
3314	Einzahlungen aus der Veräußerung von technischen Anlagen, Fahrzeugen und Maschinen	100,00		100,00
3315	Einzahlungen aus der Veräußerung von Amts-, Betriebs- und Geschäftsausstattung			
3316	Einzahlungen aus der Veräußerung von Kulturgütern			
3317	Einzahlungen aus der Veräußerung von Beteiligungen			
3318	Einzahlungen aus der Veräußerung von kofinanzierten Schutzbauten			
332	Einzahlungen aus der Rückzahlung von Darlehen sowie gewährten Vorschüssen	0,00	0,00	0,00
3321	Einzahlungen aus Darlehen an Träger des öffentlichen Rechts			
3322	Einzahlungen aus Darlehen an Beteiligungen			
3323	Einzahlungen aus Darlehen an Unternehmen und Haushalte			
3325	Einzahlungen aus Vorschüssen und Anzahlungen			
333	Einzahlungen aus Kapitaltransfers	50 263,68	64 400,00	-14 136,32
3331	Kapitaltransferzahlungen von Trägern des öffentlichen Rechts	43 218,05	46 100,00	-2 881,95
3332	Kapitaltransferzahlungen von Beteiligungen			
3333	Kapitaltransferzahlungen von Unternehmen			
3334	Kapitaltransferzahlungen von Haushalten und Organisationen ohne Erwerbscharakter	7 045,63	18 300,00	-11 254,37
3335	Kapitaltransferzahlungen vom Ausland			

Dienstleistungen (Gruppe 8)

MVAG	Mittelverwendungs- und aufbringungsgruppen (1. und 2. Ebene)	RA 2024	VA 2024	RA - VA
33	Summe Einzahlungen investive Gebarung	51 223,68	789 000,00	-737 776,32
341	Auszahlungen aus der Investitionstätigkeit	418 077,02	1 545 800,00	-1 127 722,98
3411	Auszahlungen für den Erwerb von immateriellem Vermögen	1 792,26	6 000,00	-4 207,74
3412	Auszahlungen für den Erwerb von Grundstücken und Grundstückseinrichtungen	395 305,75	1 227 500,00	-832 194,25
3413	Auszahlungen für den Erwerb von Gebäuden und Bauten			
3414	Auszahlungen für den Erwerb von technischen Anlagen, Fahrzeugen und Maschinen			
3415	Auszahlungen für den Erwerb von Amts-, Betriebs- und Geschäftsausstattung	20 979,01	12 300,00	8 679,01
3416	Auszahlungen für den Erwerb von Kulturgütern			
3417	Auszahlungen für den Erwerb von Beteiligungen		300 000,00	-300 000,00
3418	Auszahlungen für den Erwerb von kofinanzierten Schutzbauten			
342	Auszahlungen aus der Gewährung von Darlehen sowie gewährten Vorschüssen	0,00	0,00	0,00
3421	Auszahlungen von Darlehen an Träger des öffentlichen Rechts			
3422	Auszahlungen von Darlehen an Beteiligungen			
3423	Auszahlungen von Darlehen an Unternehmen und Haushalte			
3425	Auszahlungen von Vorschüssen und Anzahlungen			
343	Auszahlungen aus Kapitaltransfers	0,00	0,00	0,00
3431	Kapitaltransferzahlungen an Träger des öffentlichen Rechts			
3432	Kapitaltransferzahlungen an Beteiligungen			
3433	Kapitaltransferzahlungen an Unternehmen (Finanzunternehmen)			
3434	Kapitaltransferzahlungen an Haushalte und Organisationen ohne Erwerbscharakter			
3435	Kapitaltransferzahlungen an das Ausland			
34	Summe Auszahlungen investive Gebarung	418 077,02	1 545 800,00	-1 127 722,98
SA2	Saldo (2) Geldfluss aus der investiven Gebarung (33 – 34)	-366 853,34	-756 800,00	389 946,66
SA3	Saldo (3) Nettofinanzierungssaldo (Saldo 1 + Saldo 2)	-242 030,07	-729 100,00	487 069,93
351	Einzahlungen aus der Aufnahme von Finanzschulden	517 788,65	1 385 000,00	-867 211,35
3511	Einzahlungen aus empfangenen Darlehen von öffentlichen Körperschaften und Rechtsträgern			
3512	Einzahlungen aus empfangenen Darlehen von Beteiligungen			
3513	Einzahlungen aus empfangenen Darlehen von Unternehmen und privaten Haushalten			
3514	Einzahlungen aus Finanzschulden (Finanzunternehmen)	517 788,65	1 385 000,00	-867 211,35
3515	Einzahlungen aus Aufnahmen von Leasingverbindlichkeiten			
353	Einzahlungen infolge eines Kapitaltausches bei derivativen Finanzinstrumenten mit Grundgeschäft	0,00	0,00	0,00
3530	Einzahlungen infolge eines Kapitaltausches bei derivativen Finanzinstrumenten mit Grundgeschäft			

Dienstleistungen (Gruppe 8)

MVAG	Mittelverwendungs- und aufbringungsgruppen (1. und 2. Ebene)	RA 2024	VA 2024	RA - VA
355	Einzahlungen aus dem Abgang von Finanzinstrumenten	0,00	0,00	0,00
3550	Einzahlungen aus dem Abgang von Finanzinstrumenten			
35	Summe Einzahlungen aus der Finanzierungstätigkeit	517 788,65	1 385 000,00	-867 211,35
361	Auszahlungen aus der Tilgung von Finanzschulden	419 830,62	1 037 300,00	-617 469,38
3611	Auszahlungen aus empfangenen Darlehen von öffentlichen Körperschaften und Rechtsträgern	173 210,43	173 200,00	10,43
3612	Auszahlungen aus empfangenen Darlehen von Beteiligungen			
3613	Auszahlungen aus empfangenen Darlehen von Unternehmen und privaten Haushalten			
3614	Auszahlungen aus Finanzschulden	246 620,19	864 100,00	-617 479,81
3615	Auszahlungen aus Rückzahlungen von Leasingverbindlichkeiten			
363	Auszahlungen infolge eines Kapitaltausches bei derivativen Finanzinstrumenten mit Grundgeschäft	0,00	0,00	0,00
3630	Auszahlungen infolge eines Kapitaltausches bei derivativen Finanzinstrumenten mit Grundgeschäft			
365	Auszahlungen für den Erwerb von Finanzinstrumenten	0,00	0,00	0,00
3650	Auszahlungen für den Erwerb von Finanzinstrumenten			
36	Summe Auszahlungen aus der Finanzierungstätigkeit	419 830,62	1 037 300,00	-617 469,38
SA4	Saldo (4) Geldfluss aus der Finanzierungstätigkeit (35 – 36)	97 958,03	347 700,00	-249 741,97
SA5	Saldo (5) Geldfluss aus der voranschlagswirksamen Gebarung (Saldo 3 + Saldo 4)	-144 072,04	-381 400,00	237 327,96

Finanzwirtschaft (Gruppe 9)

MVAG	Mittelverwendungs- und aufbringungsgruppen (1. und 2. Ebene)	RA 2024	VA 2024	RA - VA
311	Einzahlungen aus operativer Verwaltungstätigkeit	2 818 925,48	2 906 800,00	-87 874,52
3111	Einzahlungen aus eigenen Abgaben	608 910,52	666 800,00	-57 889,48
3112	Einzahlungen aus Ertragsanteilen	2 210 014,96	2 240 000,00	-29 985,04
3113	Einzahlungen aus Gebühren			
3114	Einzahlungen aus Leistungen			
3115	Einzahlungen aus Besitz und wirtschaftlicher Tätigkeit			
3116	Einzahlungen aus Veräußerung von geringwertigen Wirtschaftsgütern (GWG) und sonstige Einzahlungen			
312	Einzahlungen aus Transfers	345 863,52	305 000,00	40 863,52
3121	Transferzahlungen von Trägern des öffentlichen Rechts	345 830,52	304 900,00	40 930,52
3122	Transferzahlungen von Beteiligten			
3123	Transferzahlungen von Unternehmen (inkl. Finanzunternehmen)			
3124	Transferzahlungen von Haushalten und Organisationen ohne Erwerbscharakter	33,00	100,00	-67,00
3125	Transferzahlungen vom Ausland			
3126	Investitions- und Tilgungszuschüsse zwischen Unternehmungen und Betrieben der Gebietskörperschaft und der Gebietskörperschaft			
313	Einzahlungen aus Finanzerträgen	22 500,62	6 700,00	15 800,62
3131	Einzahlungen aus Zinserträgen	22 500,62	6 700,00	15 800,62
3132	Einzahlungen aus Zinsen aus derivativen Finanzinstrumenten mit und ohne Grundgeschäft			
3133	Einzahlungen aus Gewinnentnahmen von marktbestimmten Betrieben			
3134	Sonstige Einzahlungen aus Finanzerträgen			
3135	Einzahlungen aus Dividenden/Gewinnausschüttungen			
31	Summe Einzahlungen operative Gebarung	3 187 289,62	3 218 500,00	-31 210,38
321	Auszahlungen aus Personalaufwand	0,00	0,00	0,00
3211	Auszahlungen für Personalaufwand (Bezüge, Nebengebühren, und Mehrleistungsvergütungen)			
3212	Auszahlungen für gesetzliche und freiwillige Sozialaufwendungen			
3213	Auszahlungen aus sonstigem Personalaufwand			
322	Auszahlungen aus Sachaufwand	7 099,77	3 600,00	3 499,77
3221	Auszahlungen für Verbrauchs- und Verbrauchsgüter, Handelswaren			
3222	Auszahlungen für Verwaltungs- und Betriebsaufwand	1 474,61	1 500,00	-25,39
3223	Auszahlungen für Leasing- und Mietaufwand			
3224	Auszahlungen für Instandhaltung			
3225	Sonstige Auszahlungen aus Sachaufwand	5 625,16	2 100,00	3 525,16
3226	Auszahlungen aus der Inanspruchnahme von Haftungen			
323	Auszahlungen aus Transfers	10 963,21	13 000,00	-2 036,79
3231	Transferzahlungen an Träger des öffentlichen Rechts	5 987,21	8 000,00	-2 012,79

Finanzwirtschaft (Gruppe 9)

MVAG	Mittelverwendungs- und aufbringungsgruppen (1. und 2. Ebene)	RA 2024	VA 2024	RA - VA
3232	Transferzahlungen an Beteiligungen	4 976,00	5 000,00	-24,00
3233	Transferzahlungen an Unternehmen (inkl. Finanzunternehmen)			
3234	Transferzahlungen an Haushalte und Organisationen ohne Erwerbscharakter			
3235	Transferzahlungen an das Ausland			
3236	Investitions- und Tilgungszuschüsse zwischen Unternehmungen und Betrieben der Gebietskörperschaft und der Gebietskörperschaft			
324	Auszahlungen aus Finanzaufwand	12 011,83	12 200,00	-188,17
3241	Auszahlungen für Zinsen	8 965,72	9 400,00	-434,28
3242	Auszahlungen für Zinsen aus derivativen Finanzinstrumenten mit und ohne Grundgeschäft			
3243	Auszahlungen aus Gewinnentnahmen von marktbestimmten Betrieben			
3244	Sonstige Auszahlungen aus Finanzaufwendungen	3 046,11	2 800,00	246,11
32	Summe Auszahlungen operative Gebarung	30 074,81	28 800,00	1 274,81
SA1	Saldo (1) Geldfluss aus der operativen Gebarung (31 – 32)	3 157 214,81	3 189 700,00	-32 485,19
331	Einzahlungen aus der Investitionstätigkeit	0,00	0,00	0,00
3311	Einzahlungen aus der Veräußerung von immateriellem Vermögen			
3312	Einzahlungen aus der Veräußerung von Grundstücken und Grundstückeinrichtungen			
3313	Einzahlungen aus der Veräußerung von Gebäuden und Bauten			
3314	Einzahlungen aus der Veräußerung von technischen Anlagen, Fahrzeugen und Maschinen			
3315	Einzahlungen aus der Veräußerung von Amts-, Betriebs- und Geschäftsausstattung			
3316	Einzahlungen aus der Veräußerung von Kulturgütern			
3317	Einzahlungen aus der Veräußerung von Beteiligungen			
3318	Einzahlungen aus der Veräußerung von kofinanzierten Schutzbauten			
332	Einzahlungen aus der Rückzahlung von Darlehen sowie gewährten Vorschüssen	0,00	0,00	0,00
3321	Einzahlungen aus Darlehen an Träger des öffentlichen Rechts			
3322	Einzahlungen aus Darlehen an Beteiligungen			
3323	Einzahlungen aus Darlehen an Unternehmen und Haushalte			
3325	Einzahlungen aus Vorschüssen und Anzahlungen			
333	Einzahlungen aus Kapitaltransfers	0,00	0,00	0,00
3331	Kapitaltransferzahlungen von Trägern des öffentlichen Rechts			
3332	Kapitaltransferzahlungen von Beteiligungen			
3333	Kapitaltransferzahlungen von Unternehmen			
3334	Kapitaltransferzahlungen von Haushalten und Organisationen ohne Erwerbscharakter			
3335	Kapitaltransferzahlungen vom Ausland			

Finanzwirtschaft (Gruppe 9)

MVAG	Mittelverwendungs- und aufbringungsgruppen (1. und 2. Ebene)	RA 2024	VA 2024	RA - VA
33	Summe Einzahlungen investive Gebarung	0,00	0,00	0,00
341	Auszahlungen aus der Investitionstätigkeit	0,00	0,00	0,00
3411	Auszahlungen für den Erwerb von immateriellem Vermögen			
3412	Auszahlungen für den Erwerb von Grundstücken und Grundstückseinrichtungen			
3413	Auszahlungen für den Erwerb von Gebäuden und Bauten			
3414	Auszahlungen für den Erwerb von technischen Anlagen, Fahrzeugen und Maschinen			
3415	Auszahlungen für den Erwerb von Amts-, Betriebs- und Geschäftsausstattung			
3416	Auszahlungen für den Erwerb von Kulturgütern			
3417	Auszahlungen für den Erwerb von Beteiligungen			
3418	Auszahlungen für den Erwerb von kofinanzierten Schutzbauten			
342	Auszahlungen aus der Gewährung von Darlehen sowie gewährten Vorschüssen	0,00	0,00	0,00
3421	Auszahlungen von Darlehen an Träger des öffentlichen Rechts			
3422	Auszahlungen von Darlehen an Beteiligungen			
3423	Auszahlungen von Darlehen an Unternehmen und Haushalte			
3425	Auszahlungen von Vorschüssen und Anzahlungen			
343	Auszahlungen aus Kapitaltransfers	0,00	0,00	0,00
3431	Kapitaltransferzahlungen an Träger des öffentlichen Rechts			
3432	Kapitaltransferzahlungen an Beteiligungen			
3433	Kapitaltransferzahlungen an Unternehmen (Finanzunternehmen)			
3434	Kapitaltransferzahlungen an Haushalte und Organisationen ohne Erwerbscharakter			
3435	Kapitaltransferzahlungen an das Ausland			
34	Summe Auszahlungen investive Gebarung	0,00	0,00	0,00
SA2	Saldo (2) Geldfluss aus der investiven Gebarung (33 – 34)	0,00	0,00	0,00
SA3	Saldo (3) Nettofinanzierungssaldo (Saldo 1 + Saldo 2)	3 157 214,81	3 189 700,00	-32 485,19
351	Einzahlungen aus der Aufnahme von Finanzschulden	0,00	0,00	0,00
3511	Einzahlungen aus empfangenen Darlehen von öffentlichen Körperschaften und Rechtsträgern			
3512	Einzahlungen aus empfangenen Darlehen von Beteiligungen			
3513	Einzahlungen aus empfangenen Darlehen von Unternehmen und privaten Haushalten			
3514	Einzahlungen aus Finanzschulden (Finanzunternehmen)			
3515	Einzahlungen aus Aufnahmen von Leasingverbindlichkeiten			
353	Einzahlungen infolge eines Kapitaltausches bei derivativen Finanzinstrumenten mit Grundgeschäft	0,00	0,00	0,00
3530	Einzahlungen infolge eines Kapitaltausches bei derivativen Finanzinstrumenten mit Grundgeschäft			

Finanzwirtschaft (Gruppe 9)

MVAG	Mittelverwendungs- und aufbringungsgruppen (1. und 2. Ebene)	RA 2024	VA 2024	RA - VA
355	Einzahlungen aus dem Abgang von Finanzinstrumenten	0,00	0,00	0,00
3550	Einzahlungen aus dem Abgang von Finanzinstrumenten			
35	Summe Einzahlungen aus der Finanzierungstätigkeit	0,00	0,00	0,00
361	Auszahlungen aus der Tilgung von Finanzschulden	0,00	0,00	0,00
3611	Auszahlungen aus empfangenen Darlehen von öffentlichen Körperschaften und Rechtsträgern			
3612	Auszahlungen aus empfangenen Darlehen von Beteiligungen			
3613	Auszahlungen aus empfangenen Darlehen von Unternehmen und privaten Haushalten			
3614	Auszahlungen aus Finanzschulden			
3615	Auszahlungen aus Rückzahlungen von Leasingverbindlichkeiten			
363	Auszahlungen infolge eines Kapitaltausches bei derivativen Finanzinstrumenten mit Grundgeschäft	0,00	0,00	0,00
3630	Auszahlungen infolge eines Kapitaltausches bei derivativen Finanzinstrumenten mit Grundgeschäft			
365	Auszahlungen für den Erwerb von Finanzinstrumenten	0,00	0,00	0,00
3650	Auszahlungen für den Erwerb von Finanzinstrumenten			
36	Summe Auszahlungen aus der Finanzierungstätigkeit	0,00	0,00	0,00
SA4	Saldo (4) Geldfluss aus der Finanzierungstätigkeit (35 – 36)	0,00	0,00	0,00
SA5	Saldo (5) Geldfluss aus der voranschlagswirksamen Gebarung (Saldo 3 + Saldo 4)	3 157 214,81	3 189 700,00	-32 485,19

Vermögenshaushalt (Anlage 1c)

AKTIVA		Code	Endbestand 31.12.2023	Endbestand 31.12.2024	Veränderung
A	Langfristiges Vermögen	10	20 442 248,15	21 128 276,25	686 028,10
A.I	Immaterielle Vermögenswerte	101	53 752,59	45 352,65	-8 399,94
A.I.1	Immaterielle Vermögenswerte	1010	53 752,59	45 352,65	-8 399,94
A.II	Sachanlagen	102	16 332 640,26	16 362 331,29	29 691,03
A.II.1	Grundstücke, Grundstückseinrichtungen und Infrastruktur	1021	4 713 891,76	4 886 461,08	172 569,32
A.II.2	Gebäude und Bauten	1022	3 930 510,78	3 793 360,06	-137 150,72
A.II.3	Wasser- und Abwasserbauten und -anlagen	1023	7 086 812,77	7 163 372,04	76 559,27
A.II.4	Sonderanlagen	1024	109 426,34	105 727,24	-3 699,10
A.II.5	Technische Anlagen, Fahrzeuge und Maschinen	1025	81 760,07	69 056,05	-12 704,02
A.II.6	Amts-, Betriebs- und Geschäftsausstattung	1026	410 238,54	344 354,82	-65 883,72
A.II.7	Kulturgüter	1027	0,00	0,00	0,00
A.II.8	Geleistete Anzahlungen für Anlagen und Anlagen in Bau	1028	0,00	0,00	0,00
A.II.9	Kofinanzierte Schutzbauten	1029	0,00	0,00	0,00
A.III	Aktive Finanzinstrumente/Langfristiges Finanzvermögen	103	131 749,72	120 749,59	-11 000,13
A.III.1	Bis zur Endfälligkeit gehaltene Finanzinstrumente	1031	0,00	0,00	0,00
A.III.2	Zur Veräußerung verfügbare Finanzinstrumente	1032	131 749,72	120 749,59	-11 000,13
A.III.3	Partizipations- und Hybridkapital	1033	0,00	0,00	0,00
A.III.4	Derivative Finanzinstrumente ohne Grundgeschäft	1034	0,00	0,00	0,00
A.IV	Beteiligungen	104	3 674 467,42	4 404 920,40	730 452,98
A.IV.1	Beteiligungen an verbundenen Unternehmen	1041	3 642 172,85	4 372 079,76	729 906,91
A.IV.2	Beteiligungen an assoziierten Unternehmen	1042	0,00	0,00	0,00
A.IV.3	Sonstige Beteiligungen	1043	32 294,57	32 840,64	546,07
A.IV.4	Verwaltete Einrichtungen, die der Kontrolle unterliegen	1044	0,00	0,00	0,00
A.V	Langfristige Forderungen	106	249 638,16	194 922,32	-54 715,84
A.V.1	Langfristige Forderungen aus Lieferungen und Leistungen	1061	59 791,26	47 832,51	-11 958,75
A.V.2	Langfristige Forderungen aus gewährten Darlehen	1062	4 665,00	4 665,00	0,00
A.V.3	Sonstige langfristige Forderungen	1063	185 181,90	142 424,81	-42 757,09

AKTIVA		Code	Endbestand 31.12.2023	Endbestand 31.12.2024	Veränderung
B	Kurzfristiges Vermögen	11	2 160 778,79	2 048 185,63	-112 593,16
B.I	Kurzfristige Forderungen	113	149 039,81	128 805,01	-20 234,80
B.I.1	Kurzfristige Forderungen aus Lieferungen und Leistungen	1131	20 276,24	13 469,92	-6 806,32
B.I.2	Kurzfristige Forderungen aus Abgaben	1132	64 162,24	68 315,10	4 152,86
B.I.3	Sonstige kurzfristige Forderungen	1133	0,00	0,00	0,00
B.I.4	Sonstige kurzfristige Forderungen (nicht voranschlagswirksame Gebarung)	1134	64 601,33	47 019,99	-17 581,34
B.II	Vorräte	114	0,00	0,00	0,00
B.II.1	Vorräte	1141	0,00	0,00	0,00
B.II.2	Gegebene Anzahlungen auf Vorräte	1142	0,00	0,00	0,00
B.III	Liquide Mittel	115	2 011 738,98	1 919 380,62	-92 358,36
B.III.1	Kassa, Bankguthaben, Schecks	1151	739 040,47	826 294,04	87 253,57
B.III.2	Zahlungsmittelreserven	1152	1 272 698,51	1 093 086,58	-179 611,93
B.IV	Aktive Finanzinstrumente/Kurzfristiges Finanzvermögen	116	0,00	0,00	0,00
B.IV.1	Aktive Finanzinstrumente/Kurzfristiges Finanzvermögen	1160	0,00	0,00	0,00
B.V	Aktive Rechnungsabgrenzung	117	0,00	0,00	0,00
B.V.1	Aktive Rechnungsabgrenzung	1170	0,00	0,00	0,00
Summe Aktiva (10 + 11)			22 603 026,94	23 176 461,88	573 434,94

PASSIVA		Code	Endbestand 31.12.2023	Endbestand 31.12.2024	Veränderung
C	Nettovermögen (Ausgleichsposten)	12	11 319 594,31	11 676 398,31	356 804,00
C.I	Saldo der Eröffnungsbilanz	121	3 591 019,00	3 591 019,00	0,00
C.I.1	Saldo der Eröffnungsbilanz	1210	3 591 019,00	3 591 019,00	0,00
C.II	Kumuliertes Nettoergebnis	122	1 868 487,44	2 422 401,50	553 914,06
C.II.1	Kumuliertes Nettoergebnis	1220	1 868 487,44	2 422 401,50	553 914,06
C.III	Haushaltsrücklagen	123	5 860 087,87	5 662 977,81	-197 110,06
C.III.1	Haushaltsrücklagen	1230	5 860 087,87	5 662 977,81	-197 110,06
C.IV	Neubewertungsrücklagen	124	0,00	0,00	0,00
C.IV.1	Neubewertungsrücklagen	1240	0,00	0,00	0,00
C.V	Fremdwährungsumrechnungsrücklagen	125	0,00	0,00	0,00
C.V.1	Fremdwährungsumrechnungsrücklagen	1250	0,00	0,00	0,00
D	Sonderposten Investitionszuschüsse (Kapitaltransfers)	13	5 065 530,94	4 856 511,52	-209 019,42
D.I	Investitionszuschüsse	131	5 065 530,94	4 856 511,52	-209 019,42
D.I.1	Investitionszuschüsse von Trägern öffentlichen Rechts	1311	4 276 814,77	4 087 840,59	-188 974,18
D.I.2	Investitionszuschüsse von Beteiligungen	1312	0,00	0,00	0,00
D.I.3	Investitionszuschüsse von Übrigen	1313	788 716,17	768 670,93	-20 045,24
E	Langfristige Fremdmittel	14	6 108 472,80	6 582 960,38	474 487,58
E.I	Langfristige Finanzschulden, netto	141	5 917 167,58	6 378 645,61	461 478,03
E.I.1	Langfristige Finanzschulden	1411	5 917 167,58	6 378 645,61	461 478,03
E.I.2	Langfristige Forderungen aus derivativen Finanzinstrumenten mit Grundgeschäft	1412	0,00	0,00	0,00
E.I.3	Langfristige Verbindlichkeiten aus derivativen Finanzinstrumenten mit Grundgeschäft	1413	0,00	0,00	0,00
E.II	Langfristige Verbindlichkeiten	142	0,00	0,00	0,00
E.II.1	Langfristige Verbindlichkeiten aus Lieferungen und Leistungen	1421	0,00	0,00	0,00
E.II.2	Leasingverbindlichkeiten	1422	0,00	0,00	0,00
E.II.3	Sonstige langfristige Verbindlichkeiten	1423	0,00	0,00	0,00

PASSIVA		Code	Endbestand 31.12.2023	Endbestand 31.12.2024	Veränderung
E.III	Langfristige Rückstellungen	143	191 305,22	204 314,77	13 009,55
E.III.1	Rückstellungen für Abfertigungen	1431	100 501,65	103 852,39	3 350,74
E.III.2	Rückstellungen für Jubiläumszuwendungen	1432	90 803,57	100 462,38	9 658,81
E.III.3	Rückstellungen für Haftungen	1433	0,00	0,00	0,00
E.III.4	Rückstellungen für Sanierungen von Altlasten	1434	0,00	0,00	0,00
E.III.5	Rückstellungen für Pensionen	1435	0,00	0,00	0,00
E.III.6	Sonstige langfristige Rückstellungen	1436	0,00	0,00	0,00
F	Kurzfristige Fremdmittel	15	109 428,89	60 591,67	-48 837,22
F.I	Kurzfristige Finanzschulden, netto	151	0,00	0,00	0,00
F.I.1	Kurzfristige Finanzschulden	1511	0,00	0,00	0,00
F.I.2	Kurzfristige Forderungen aus derivativen Finanzinstrumenten mit Grundgeschäft	1512	0,00	0,00	0,00
F.I.3	Kurzfristige Verbindlichkeiten aus derivativen Finanzinstrumenten mit Grundgeschäft	1513	0,00	0,00	0,00
F.II	Kurzfristige Verbindlichkeiten	152	109 428,89	60 591,67	-48 837,22
F.II.1	Kurzfristige Verbindlichkeiten aus Lieferungen und Leistungen	1521	12 361,53	2 164,00	-10 197,53
F.II.2	Kurzfristige Verbindlichkeiten aus Abgaben	1522	-7 724,64	12 611,24	20 335,88
F.II.3	Sonstige kurzfristige Verbindlichkeiten	1523	0,00	0,00	0,00
F.II.4	Sonstige kurzfristige Verbindlichkeiten (nicht voranschlagswirksame Gebarung)	1524	104 792,00	45 816,43	-58 975,57
F.III	Kurzfristige Rückstellungen	153	0,00	0,00	0,00
F.III.1	Rückstellungen für Prozesskosten	1531	0,00	0,00	0,00
F.III.2	Rückstellungen für ausstehende Rechnungen	1532	0,00	0,00	0,00
F.III.3	Rückstellungen für nicht konsumierte Urlaube	1533	0,00	0,00	0,00
F.III.4	Sonstige kurzfristige Rückstellungen	1534	0,00	0,00	0,00
F.IV	Passive Rechnungsabgrenzung	154	0,00	0,00	0,00
F.IV.1	Passive Rechnungsabgrenzung	1540	0,00	0,00	0,00
Summe Passiva (12 + 13 + 14 + 15)			22 603 026,94	23 176 461,88	573 434,94

Nettovermögensveränderungsrechnung (Anlage 1d)

Nettovermögensveränderungsrechnung	Saldo der Eröffnungsbilanz	Kumuliertes Nettoergebnis	Haushalts-rücklagen	Neubewertungs-rücklagen	Fremdwährungs-umrechnungs-rücklagen	Summe Nettovermögen
Nettovermögen zum 31.12.2023	3 591 019,00	1 868 487,44	5 860 087,87	0,00	0,00	11 319 594,31
1. Änderungen der Ansatz- und Bewertungsmethoden	0,00	0,00	XXXXXXXXXXXXXX	0,00	0,00	0,00
2. Nacherfassung von Vermögenswerten	0,00	0,00	0,00	0,00	0,00	0,00
3. Änderung der erstmaligen Eröffnungsbilanz (gem. § 38 Abs. 8)	0,00	0,00	0,00	0,00	0,00	0,00
Angepasstes Nettovermögen zum 31.12.2023	3 591 019,00	1 868 487,44	5 860 087,87	0,00	0,00	11 319 594,31
4. Veränderung aus der Bewertung von zur Veräußerung verfügbarer Finanzinstrumente	XXXXXXXXXXXXXX	XXXXXXXXXXXXXX	XXXXXXXXXXXXXX	0,00	XXXXXXXXXXXXXX	0,00
5. Veränderung aus der Bewertung von Beteiligungen	XXXXXXXXXXXXXX	XXXXXXXXXXXXXX	XXXXXXXXXXXXXX	0,00	XXXXXXXXXXXXXX	0,00
6. Veränderung aus der Umrechnung von Vermögen und Fremdmittel in fremder Währung	XXXXXXXXXXXXXX	XXXXXXXXXXXXXX	XXXXXXXXXXXXXX	XXXXXXXXXXXXXX	0,00	0,00
7. Veränderung aus Kapitalverminderungen und -erhöhungen	XXXXXXXXXXXXXX	0,00	0,00	0,00	0,00	0,00
Summe Nettoveränderung, die nicht in die Ergebnisrechnung eingegangen ist						
8. Nettoergebnis des Finanzjahres (SA0)	XXXXXXXXXXXXXX	356 804,00	XXXXXXXXXXXXXX	XXXXXXXXXXXXXX	XXXXXXXXXXXXXX	356 804,00
9. Haushaltsrücklagen (SA01)	XXXXXXXXXXXXXX	197 110,06	-197 110,06	XXXXXXXXXXXXXX	XXXXXXXXXXXXXX	0,00
Nettovermögen zum 31.12.2024	3 591 019,00	2 422 401,50	5 662 977,81	0,00	0,00	11 676 398,31

Ergebnis- und Finanzierungsrechnung Detailnachweis

		MVAG	MVAG	VCQU	Ergebnisrechnung			Finanzierungsrechnung		
		EH	FH		RA 2024	VA 2024	RA - VA	RA 2024	VA 2024	RA - VA
0 Vertretungskörper und allgemeine Verwaltung										
00	Gewählte Gemeindeorgane									
000	Gewählte Gemeindeorgane									
000000	Gewählte Gemeindeorgane									
Operative Gebarung										
2/000000+865000	Laufende Transferzahlungen von Versicherungen	2122	3122	16	1 674,92	1 700,00	-25,08	1 674,92	1 700,00	-25,08
SU 21 / 31	Summe Erträge / Einzahlungen operative Gebarung				1 674,92	1 700,00	-25,08	1 674,92	1 700,00	-25,08
1/000000-582000	DGB-Sozialversicherung	2212	3212	20	11 005,12	11 300,00	-294,88	11 005,12	11 300,00	-294,88
1/000000-631000	Telekommunikationsdienste	2222	3222	24	886,90	800,00	86,90	886,90	800,00	86,90
1/000000-670000	Versicherungen	2222	3222	24	593,46	600,00	-6,54	593,46	600,00	-6,54
1/000000-721000	Bezüge der Organe	2225	3225	22	130 555,36	137 600,00	-7 044,64	130 555,36	137 600,00	-7 044,64
1/000000-723000	Amtspauschalien und Repräsentationsausgaben	2225	3225	24	1 400,28	1 500,00	-99,72	1 400,28	1 500,00	-99,72
1/000000-724000	Diäten, Reisegebühren	2225	3225	24	389,39	1 000,00	-610,61	389,39	1 000,00	-610,61
1/000000-757000	Schulung der Gemeindefunktionäre	2234	3234	27	3 914,50	4 200,00	-285,50	3 914,50	4 200,00	-285,50
1/000000-760000	Pensionen und sonstige Ruhebezüge	2234	3234	21	23 541,72	23 700,00	-158,28	23 541,72	23 700,00	-158,28
SU 22 / 32	Summe Aufwendungen / Auszahlungen operative Gebarung				172 286,73	180 700,00	-8 413,27	172 286,73	180 700,00	-8 413,27
SA 0 / SA 1	(0) Nettoergebnis (21 - 22) / (1) Geldfluss operative Gebarung (31 - 32)				-170 611,81	-179 000,00	8 388,19	-170 611,81	-179 000,00	8 388,19
SU 23	Summe Haushaltsrücklagen				0,00	0,00	0,00	0,00	0,00	0,00
SA00	Nettoergebnis nach Zuw./Entn. Haushaltsrücklagen (Saldo 0 +/- SU23)				-170 611,81	-179 000,00	8 388,19			
Investive Gebarung										
SU 33	Summe Einzahlungen investive Gebarung							0,00	0,00	0,00
SU 34	Summe Auszahlungen investive Gebarung							0,00	0,00	0,00
SA2	Saldo (2) Geldfluss aus der Investiven Gebarung (33 - 34)							0,00	0,00	0,00
SA3	Saldo (3) Nettofinanzierungssaldo (Saldo 1 + Saldo 2)							-170 611,81	-179 000,00	8 388,19
Finanzierungstätigkeit										
SU 35	Summe Einzahlungen aus der Finanzierungstätigkeit							0,00	0,00	0,00
SU 36	Summe Auszahlungen aus der Finanzierungstätigkeit							0,00	0,00	0,00
SA4	Saldo (4) Geldfluss aus der Finanzierungstätigkeit (35 - 36)							0,00	0,00	0,00
SA5	Saldo (5) Geldfluss aus der voranschlagswirksamen Gebarung (Saldo 3 + Saldo 4)							-170 611,81	-179 000,00	8 388,19

		MVAG			Ergebnisrechnung			Finanzierungsrechnung		
		MVAG EH	MVAG FH	VCQU	RA 2024	VA 2024	RA - VA	RA 2024	VA 2024	RA - VA
01	Hauptverwaltung									
010	Zentralamt									
010000	Gemeindeamt									
Operative Gebarung										
2/010000+816000	Porto- und Telefongebührenersätze	2114	3114	13	20,00	100,00	-80,00	20,00	100,00	-80,00
2/010000+816100	Rückersätze für Fotokopien	2114	3114	13	4,20	200,00	-195,80	4,20	200,00	-195,80
2/010000+816200	Verwaltungskosten KG von HSG und VS	2114	3114	13	10 265,66	10 500,00	-234,34	10 265,66	10 500,00	-234,34
2/010000+816210	Verwaltungskosten KG von Donaueberg	2114	3114	13	2 934,64	3 000,00	-65,36	2 934,64	3 000,00	-65,36
2/010000+816300	Rückersätze - Personalkosten der Verwaltung von Müll, Wasser, Kanal	2114	3114	13	27 718,93	26 000,00	1 718,93	27 718,93	26 000,00	1 718,93
2/010000+828000	Rückersätze von Ausgaben	2116	3116	18	2 337,35	2 300,00	37,35	2 337,35	2 300,00	37,35
2/010000+828200	Rückersätze-Sachaufwand Müll, Wasser, Kanal	2116	3116	18	99,23	500,00	-400,77	99,23	500,00	-400,77
2/010000+828300	Rückersatz von Ausgaben f. Lautsprecheranlage, Beamer, etc.	2116	3116	18	50,00	100,00	-50,00	50,00	100,00	-50,00
2/010000+829000	Sonst. Einnahmen, Litfaßsäule, etc.	2116	3116	18	260,06	400,00	-139,94	260,06	400,00	-139,94
2/010000+852000	Benützung der Schulküche	2113	3113	12	4 388,00	2 500,00	1 888,00	4 484,00	2 500,00	1 984,00
SU 21 / 31	Summe Erträge / Einzahlungen operative Gebarung				48 078,07	45 600,00	2 478,07	48 174,07	45 600,00	2 574,07
1/010000-400000	geringw. Wirtschaftsgüter	2221	3221	23	2 925,38	4 200,00	-1 274,62	2 925,38	4 200,00	-1 274,62
1/010000-400100	Dienstbekleidung	2221	3221	23	96,08	100,00	-3,92	96,08	100,00	-3,92
1/010000-456000	Schreib-, Zeichen- und sonstige Büromittel	2221	3221	23	3 299,42	3 500,00	-200,58	3 299,42	3 500,00	-200,58
1/010000-457000	Druckwerke	2221	3221	23	692,88	1 000,00	-307,12	692,88	1 000,00	-307,12
1/010000-459000	Sonstige Verbrauchsgüter - Kopien	2221	3221	23	5 107,72	5 800,00	-692,28	5 107,72	5 800,00	-692,28
1/010000-510000	Bezüge für VB Besoldungsgruppe I	2211	3211	20	213 400,91	228 500,00	-15 099,09	213 400,91	228 500,00	-15 099,09
1/010000-565000	Mehrleistungsvergütungen	2211	3211	20	9 386,46	15 300,00	-5 913,54	9 386,46	15 300,00	-5 913,54
1/010000-569000	Fehlgeldentschädigung	2211	3211	20	1 999,80	2 100,00	-100,20	1 999,80	2 100,00	-100,20
1/010000-580000	DGB Ausgleichsfonds FB	2212	3212	20	8 363,28	9 500,00	-1 136,72	8 363,28	9 500,00	-1 136,72
1/010000-582000	DGB Sozialversicherung	2212	3212	20	47 785,06	54 400,00	-6 614,94	47 785,06	54 400,00	-6 614,94
1/010000-592000	Dotierung von Rückstellungen für Jubiläumsumwendungen	2214			6 317,84	3 200,00	3 117,84			
1/010000-616000	Instandh. v. Maschinen und maschin. Anlagen. Kopierer, Virenschutz	2224	3224	24	125,94	1 000,00	-874,06	125,94	1 000,00	-874,06
1/010000-630000	Postdienste	2222	3222	24	3 220,81	4 000,00	-779,19	3 220,81	4 000,00	-779,19
1/010000-631000	Telekommunikationsdienste	2222	3222	24	1 156,23	1 200,00	-43,77	1 156,23	1 200,00	-43,77
1/010000-631100	Internet Homepage	2222	3222	24	3 450,26	2 500,00	950,26	3 450,26	2 500,00	950,26
1/010000-640200	Beratungskosten	2222	3222	24	3 707,53	5 000,00	-1 292,47	3 707,53	5 000,00	-1 292,47
1/010000-670000	Versicherungen	2222	3222	24	4 095,26	4 500,00	-404,74	4 095,26	4 500,00	-404,74
1/010000-680000	Planmäßige Abschreibung	2226			7 599,36	6 500,00	1 099,36			

		MVAG			Ergebnisrechnung			Finanzierungsrechnung		
		EH	FH	VCQU	RA 2024	VA 2024	RA - VA	RA 2024	VA 2024	RA - VA
1/010000-691000	Schadensersatzzahlungen	2225	3225		2 275,18		2 275,18	2 275,18		2 275,18
1/010000-700000	Mietaufwand - Kopierer	2223	3223	24	2 712,60	3 200,00	-487,40	2 712,60	3 200,00	-487,40
1/010000-700100	Software - Anmietung	2223	3223	24	754,41	800,00	-45,59	754,41	800,00	-45,59
1/010000-724000	Reisegebühren	2225	3225	24	928,12	4 700,00	-3 771,88	928,12	4 700,00	-3 771,88
1/010000-728000	Kosten DCE Lohn + Wartung Software Gemdat	2225	3225	24	19 396,07	19 500,00	-103,93	19 396,07	19 500,00	-103,93
1/010000-728100	Entgelte für sonstige Leistungen - Datenschutzbeauftragter	2225	3225	24	574,20	600,00	-25,80	574,20	600,00	-25,80
1/010000-729000	Sonstige Ausgaben	2225	3225	24	179,63	500,00	-320,37	179,63	500,00	-320,37
SU 22 / 32	Summe Aufwendungen / Auszahlungen operative Gebarung				349 550,43	381 600,00	-32 049,57	335 633,23	371 900,00	-36 266,77
SA 0 / SA 1	(0) Nettoergebnis (21 - 22) / (1) Geldfluss operative Gebarung (31 - 32)				-301 472,36	-336 000,00	34 527,64	-287 459,16	-326 300,00	38 840,84
SU 23	Summe Haushaltsrücklagen				0,00	0,00	0,00	0,00	0,00	0,00
SA00	Nettoergebnis nach Zuw./Entn. Haushaltsrücklagen (Saldo 0 +/- SU23)				-301 472,36	-336 000,00	34 527,64			
Investive Gebarung										
SU 33	Summe Einzahlungen investive Gebarung							0,00	0,00	0,00
1/010000-042000	Amtsausstattung		3415	2 41				1 864,37	4 000,00	-2 135,63
1/010000-070000	Softwarelizenzen		3411	2 42					1 700,00	-1 700,00
SU 34	Summe Auszahlungen investive Gebarung							1 864,37	5 700,00	-3 835,63
SA2	Saldo (2) Geldfluss aus der Investiven Gebarung (33 - 34)							-1 864,37	-5 700,00	3 835,63
SA3	Saldo (3) Nettofinanzierungssaldo (Saldo 1 + Saldo 2)							-289 323,53	-332 000,00	42 676,47
Finanzierungstätigkeit										
SU 35	Summe Einzahlungen aus der Finanzierungstätigkeit							0,00	0,00	0,00
SU 36	Summe Auszahlungen aus der Finanzierungstätigkeit							0,00	0,00	0,00
SA4	Saldo (4) Geldfluss aus der Finanzierungstätigkeit (35 - 36)							0,00	0,00	0,00
SA5	Saldo (5) Geldfluss aus der voranschlagswirksamen Gebarung (Saldo 3 + Saldo 4)							-289 323,53	-332 000,00	42 676,47
019	Repräsentation									
019000	Repräsentation									
Operative Gebarung										
SU 21 / 31	Summe Erträge / Einzahlungen operative Gebarung				0,00	0,00	0,00	0,00	0,00	0,00
1/019000-723000	Repräsentationsausgaben	2225	3225	24	3 309,03	3 000,00	309,03	3 309,03	3 000,00	309,03
1/019000-723100	Weihnachtsgeschenke	2225	3225	24	1 180,50	1 000,00	180,50	1 180,50	1 000,00	180,50
SU 22 / 32	Summe Aufwendungen / Auszahlungen operative Gebarung				4 489,53	4 000,00	489,53	4 489,53	4 000,00	489,53
SA 0 / SA 1	(0) Nettoergebnis (21 - 22) / (1) Geldfluss operative Gebarung (31 - 32)				-4 489,53	-4 000,00	-489,53	-4 489,53	-4 000,00	-489,53
SU 23	Summe Haushaltsrücklagen				0,00	0,00	0,00	0,00	0,00	0,00
SA00	Nettoergebnis nach Zuw./Entn. Haushaltsrücklagen (Saldo 0 +/- SU23)				-4 489,53	-4 000,00	-489,53			
Investive Gebarung										
SU 33	Summe Einzahlungen investive Gebarung							0,00	0,00	0,00

		MVAG	MVAG	VCQU	Ergebnisrechnung			Finanzierungsrechnung		
		EH	FH		RA 2024	VA 2024	RA - VA	RA 2024	VA 2024	RA - VA
SU 34	Summe Auszahlungen investive Gebarung							0,00	0,00	0,00
SA2	Saldo (2) Geldfluss aus der Investiven Gebarung (33 – 34)							0,00	0,00	0,00
SA3	Saldo (3) Nettofinanzierungssaldo (Saldo 1 + Saldo 2)							-4 489,53	-4 000,00	-489,53
Finanzierungstätigkeit										
SU 35	Summe Einzahlungen aus der Finanzierungstätigkeit							0,00	0,00	0,00
SU 36	Summe Auszahlungen aus der Finanzierungstätigkeit							0,00	0,00	0,00
SA4	Saldo (4) Geldfluss aus der Finanzierungstätigkeit (35 – 36)							0,00	0,00	0,00
SA5	Saldo (5) Geldfluss aus der voranschlagswirksamen Gebarung (Saldo 3 + Saldo 4)							-4 489,53	-4 000,00	-489,53
02 Hauptverwaltung										
021 Statistisches Amt										
021000 Statistik										
Operative Gebarung										
2/021000+816000	Ersätze für statistische Erhebungen	2114	3114	13	65,86	100,00	-34,14	65,86	100,00	-34,14
SU 21 / 31	Summe Erträge / Einzahlungen operative Gebarung				65,86	100,00	-34,14	65,86	100,00	-34,14
SU 22 / 32	Summe Aufwendungen / Auszahlungen operative Gebarung				0,00	0,00	0,00	0,00	0,00	0,00
SA 0 / SA 1	(0) Nettoergebnis (21 - 22) / (1) Geldfluss operative Gebarung (31 – 32)				65,86	100,00	-34,14	65,86	100,00	-34,14
SU 23	Summe Haushaltsrücklagen				0,00	0,00	0,00	0,00	0,00	0,00
SA00	Nettoergebnis nach Zuw./Entn. Haushaltsrücklagen (Saldo 0 +/- SU23)				65,86	100,00	-34,14			
Investive Gebarung										
SU 33	Summe Einzahlungen investive Gebarung							0,00	0,00	0,00
SU 34	Summe Auszahlungen investive Gebarung							0,00	0,00	0,00
SA2	Saldo (2) Geldfluss aus der Investiven Gebarung (33 – 34)							0,00	0,00	0,00
SA3	Saldo (3) Nettofinanzierungssaldo (Saldo 1 + Saldo 2)							65,86	100,00	-34,14
Finanzierungstätigkeit										
SU 35	Summe Einzahlungen aus der Finanzierungstätigkeit							0,00	0,00	0,00
SU 36	Summe Auszahlungen aus der Finanzierungstätigkeit							0,00	0,00	0,00
SA4	Saldo (4) Geldfluss aus der Finanzierungstätigkeit (35 – 36)							0,00	0,00	0,00
SA5	Saldo (5) Geldfluss aus der voranschlagswirksamen Gebarung (Saldo 3 + Saldo 4)							65,86	100,00	-34,14
022 Standesamt										
022000 Standesamt										
Operative Gebarung										
SU 21 / 31	Summe Erträge / Einzahlungen operative Gebarung				0,00	0,00	0,00	0,00	0,00	0,00
1/022000-400100	Dienstbekleidung	2221	3221	23	617,57	600,00	17,57	617,57	600,00	17,57
1/022000-457000	Druckwerke	2221	3221	23	387,80	400,00	-12,20	387,80	400,00	-12,20
1/022000-580000	DGB Ausgleichsfonds FB	2212	3212	20	22,85	100,00	-77,15	22,85	100,00	-77,15

		MVAG MVAG VCQU			Ergebnisrechnung			Finanzierungsrechnung		
		EH	FH	VCQU	RA 2024	VA 2024	RA - VA	RA 2024	VA 2024	RA - VA
1/022000-582000	DGB-Sozialversicherung	2212	3212	20	131,69	100,00	31,69	131,69	100,00	31,69
1/022000-726000	Mitgliedsbeiträge	2225	3225	24	184,00	200,00	-16,00	184,00	200,00	-16,00
SU 22 / 32	Summe Aufwendungen / Auszahlungen operative Gebarung				1 343,91	1 400,00	-56,09	1 343,91	1 400,00	-56,09
SA 0 / SA 1	(0) Nettoergebnis (21 - 22) / (1) Geldfluss operative Gebarung (31 - 32)				-1 343,91	-1 400,00	56,09	-1 343,91	-1 400,00	56,09
SU 23	Summe Haushaltsrücklagen				0,00	0,00	0,00	0,00	0,00	0,00
SA00	Nettoergebnis nach Zuw./Entn. Haushaltsrücklagen (Saldo 0 +/- SU23)				-1 343,91	-1 400,00	56,09			
Investive Gebarung										
SU 33	Summe Einzahlungen investive Gebarung							0,00	0,00	0,00
SU 34	Summe Auszahlungen investive Gebarung							0,00	0,00	0,00
SA2	Saldo (2) Geldfluss aus der Investiven Gebarung (33 - 34)							0,00	0,00	0,00
SA3	Saldo (3) Nettofinanzierungssaldo (Saldo 1 + Saldo 2)							-1 343,91	-1 400,00	56,09
Finanzierungstätigkeit										
SU 35	Summe Einzahlungen aus der Finanzierungstätigkeit							0,00	0,00	0,00
SU 36	Summe Auszahlungen aus der Finanzierungstätigkeit							0,00	0,00	0,00
SA4	Saldo (4) Geldfluss aus der Finanzierungstätigkeit (35 - 36)							0,00	0,00	0,00
SA5	Saldo (5) Geldfluss aus der voranschlagswirksamen Gebarung (Saldo 3 + Saldo 4)							-1 343,91	-1 400,00	56,09
023	Einwohneramt									
023000	Einwohneramt									
Operative Gebarung										
2/023000+828000	Drucksortenrückersätze	2116	3116	18	169,00	300,00	-131,00	169,00	300,00	-131,00
SU 21 / 31	Summe Erträge / Einzahlungen operative Gebarung				169,00	300,00	-131,00	169,00	300,00	-131,00
1/023000-457000	Druckwerke	2221	3221	23	128,40	400,00	-271,60	128,40	400,00	-271,60
1/023000-728000	EDV Kosten Meldeamt	2225	3225	24	2 341,05	2 000,00	341,05	2 341,05	2 000,00	341,05
SU 22 / 32	Summe Aufwendungen / Auszahlungen operative Gebarung				2 469,45	2 400,00	69,45	2 469,45	2 400,00	69,45
SA 0 / SA 1	(0) Nettoergebnis (21 - 22) / (1) Geldfluss operative Gebarung (31 - 32)				-2 300,45	-2 100,00	-200,45	-2 300,45	-2 100,00	-200,45
SU 23	Summe Haushaltsrücklagen				0,00	0,00	0,00	0,00	0,00	0,00
SA00	Nettoergebnis nach Zuw./Entn. Haushaltsrücklagen (Saldo 0 +/- SU23)				-2 300,45	-2 100,00	-200,45			
Investive Gebarung										
SU 33	Summe Einzahlungen investive Gebarung							0,00	0,00	0,00
SU 34	Summe Auszahlungen investive Gebarung							0,00	0,00	0,00
SA2	Saldo (2) Geldfluss aus der Investiven Gebarung (33 - 34)							0,00	0,00	0,00
SA3	Saldo (3) Nettofinanzierungssaldo (Saldo 1 + Saldo 2)							-2 300,45	-2 100,00	-200,45
Finanzierungstätigkeit										
SU 35	Summe Einzahlungen aus der Finanzierungstätigkeit							0,00	0,00	0,00
SU 36	Summe Auszahlungen aus der Finanzierungstätigkeit							0,00	0,00	0,00
SA4	Saldo (4) Geldfluss aus der Finanzierungstätigkeit (35 - 36)							0,00	0,00	0,00

		MVAG	MVAG	VCQU	Ergebnisrechnung			Finanzierungsrechnung		
		EH	FH		RA 2024	VA 2024	RA - VA	RA 2024	VA 2024	RA - VA
SA5	Saldo (5) Geldfluss aus der voranschlagswirksamen Gebarung (Saldo 3 + Saldo 4)							-2 300,45	-2 100,00	-200,45
024	Wahlamt									
024000	Wahlamt									
Operative Gebarung										
2/024000+816000	Rückersätze	2114	3114	13	3 789,84	3 000,00	789,84	3 789,84	3 000,00	789,84
SU 21 / 31	Summe Erträge / Einzahlungen operative Gebarung				3 789,84	3 000,00	789,84	3 789,84	3 000,00	789,84
1/024000-728000	Durchführung der Wahlen	2225	3225	24	15 143,48	13 500,00	1 643,48	15 143,48	13 500,00	1 643,48
1/024000-728100	Durchführung der Volksbegehren	2225	3225	24	301,06	500,00	-198,94	301,06	500,00	-198,94
SU 22 / 32	Summe Aufwendungen / Auszahlungen operative Gebarung				15 444,54	14 000,00	1 444,54	15 444,54	14 000,00	1 444,54
SA 0 / SA 1	(0) Nettoergebnis (21 - 22) / (1) Geldfluss operative Gebarung (31 - 32)				-11 654,70	-11 000,00	-654,70	-11 654,70	-11 000,00	-654,70
SU 23	Summe Haushaltsrücklagen				0,00	0,00	0,00	0,00	0,00	0,00
SA00	Nettoergebnis nach Zuw./Entn. Haushaltsrücklagen (Saldo 0 +/- SU23)				-11 654,70	-11 000,00	-654,70			
Investive Gebarung										
SU 33	Summe Einzahlungen investive Gebarung							0,00	0,00	0,00
SU 34	Summe Auszahlungen investive Gebarung							0,00	0,00	0,00
SA2	Saldo (2) Geldfluss aus der Investiven Gebarung (33 - 34)							0,00	0,00	0,00
SA3	Saldo (3) Nettofinanzierungssaldo (Saldo 1 + Saldo 2)							-11 654,70	-11 000,00	-654,70
Finanzierungstätigkeit										
SU 35	Summe Einzahlungen aus der Finanzierungstätigkeit							0,00	0,00	0,00
SU 36	Summe Auszahlungen aus der Finanzierungstätigkeit							0,00	0,00	0,00
SA4	Saldo (4) Geldfluss aus der Finanzierungstätigkeit (35 - 36)							0,00	0,00	0,00
SA5	Saldo (5) Geldfluss aus der voranschlagswirksamen Gebarung (Saldo 3 + Saldo 4)							-11 654,70	-11 000,00	-654,70
025	Staatsbürgerschaft									
025000	Staatsbürgerschafts- evidenz									
Operative Gebarung										
2/025000+861000	Transfers von Land NÖ	2121	3121	15	341,00	400,00	-59,00	341,00	400,00	-59,00
SU 21 / 31	Summe Erträge / Einzahlungen operative Gebarung				341,00	400,00	-59,00	341,00	400,00	-59,00
1/025000-457000	Druckwerke	2221	3221	23		100,00	-100,00		100,00	-100,00
SU 22 / 32	Summe Aufwendungen / Auszahlungen operative Gebarung				0,00	100,00	-100,00	0,00	100,00	-100,00
SA 0 / SA 1	(0) Nettoergebnis (21 - 22) / (1) Geldfluss operative Gebarung (31 - 32)				341,00	300,00	41,00	341,00	300,00	41,00
SU 23	Summe Haushaltsrücklagen				0,00	0,00	0,00	0,00	0,00	0,00
SA00	Nettoergebnis nach Zuw./Entn. Haushaltsrücklagen (Saldo 0 +/- SU23)				341,00	300,00	41,00			
Investive Gebarung										
SU 33	Summe Einzahlungen investive Gebarung							0,00	0,00	0,00
SU 34	Summe Auszahlungen investive Gebarung							0,00	0,00	0,00
SA2	Saldo (2) Geldfluss aus der Investiven Gebarung (33 - 34)							0,00	0,00	0,00

	MVAG	MVAG	VCQU	Ergebnisrechnung			Finanzierungsrechnung			
				EH	FH		RA 2024	VA 2024	RA - VA	RA 2024
SA3								341,00	300,00	41,00
Finanzierungstätigkeit										
SU 35								0,00	0,00	0,00
SU 36								0,00	0,00	0,00
SA4								0,00	0,00	0,00
SA5								341,00	300,00	41,00
029										
029000										
Operative Gebarung										
2/029000+813000	Erträge aus der Auflösung von Investitionszuschüssen (Kapitaltransfers)	2127			1 134,62	1 100,00	34,62			
2/029000+817000	Erträge aus der Auflösung von sonstigen Rückstellungen	2117			9 819,38	9 900,00	-80,62			
2/029000+828000	Rückersätze von Ausgaben	2116	3116	18	85,00	100,00	-15,00	85,00	100,00	-15,00
2/029000+863000	Entgeltfortzahlung-AUVA	2121	3121	15	1 694,88	1 200,00	494,88	1 694,88	1 200,00	494,88
SU 21 / 31	Summe Erträge / Einzahlungen operative Gebarung				12 733,88	12 300,00	433,88	1 779,88	1 300,00	479,88
1/029000-400000	geringw. Amtsausstattung	2221	3221	23	1 140,35	1 200,00	-59,65	1 140,35	1 200,00	-59,65
1/029000-400100	Dienstbekleidung	2221	3221	23		100,00	-100,00		100,00	-100,00
1/029000-454000	Reinigungsmittel	2221	3221	23	668,16	500,00	168,16	668,16	500,00	168,16
1/029000-511000	Bezüge VB	2211	3211	20	23 027,18	26 700,00	-3 672,82	23 027,18	26 700,00	-3 672,82
1/029000-523000	Arbeiter nicht ganzjähr.beschäftigt	2211	3211	20		4 000,00	-4 000,00		4 000,00	-4 000,00
1/029000-566000	Zuwendungen aus Anlass von Dienstjubiläen	2212	3212		3 575,20		3 575,20	3 575,20		3 575,20
1/029000-580000	DGB Ausgleichsfonds FB	2212	3212	20	207,08	1 000,00	-792,92	207,08	1 000,00	-792,92
1/029000-582000	DGB-Sozialversicherung	2212	3212	20	2 793,02	5 500,00	-2 706,98	2 793,02	5 500,00	-2 706,98
1/029000-600000	Strom Amtsgebäude	2222	3222	24	7 187,53	10 000,00	-2 812,47	7 187,53	10 000,00	-2 812,47
1/029000-614000	Instandhaltung des Gebäudes	2224	3224	24	3 540,69	6 400,00	-2 859,31	3 540,69	6 400,00	-2 859,31
1/029000-670000	Versicherungen	2222	3222	24	857,17	1 000,00	-142,83	857,17	1 000,00	-142,83
1/029000-680000	Planmäßige Abschreibung	2226			10 669,94	10 400,00	269,94			
1/029000-700000	Anmietung Sitzungs- saal	2223	3223	24	5 419,78	5 600,00	-180,22	5 419,78	5 600,00	-180,22
1/029000-700100	Miete und Betriebskosten Gemeindelager-Donauberg	2223	3223	24	5 686,91	6 100,00	-413,09	5 686,91	6 100,00	-413,09
1/029000-710000	Öffentliche Abgaben	2225	3225	24	934,25	1 000,00	-65,75	934,25	1 000,00	-65,75
SU 22 / 32	Summe Aufwendungen / Auszahlungen operative Gebarung				65 707,26	79 500,00	-13 792,74	55 037,32	69 100,00	-14 062,68
SA 0 / SA 1	(0) Nettoergebnis (21 - 22) / (1) Geldfluss operative Gebarung (31 - 32)				-52 973,38	-67 200,00	14 226,62	-53 257,44	-67 800,00	14 542,56
SU 23	Summe Haushaltsrücklagen				0,00	0,00	0,00	0,00	0,00	0,00
SA00	Nettoergebnis nach Zuw./Entn. Haushaltsrücklagen (Saldo 0 +/- SU23)				-52 973,38	-67 200,00	14 226,62			

	MVAG EH	MVAG FH	VCQU	Ergebnisrechnung			Finanzierungsrechnung			
				RA 2024	VA 2024	RA - VA	RA 2024	VA 2024	RA - VA	
Investive Gebarung										
SU 33	Summe Einzahlungen investive Gebarung						0,00	0,00	0,00	
1/029000-042000	Amtsausstattung				3415	2	41	2 654,18	4 000,00	-1 345,82
SU 34	Summe Auszahlungen investive Gebarung						2 654,18	4 000,00	-1 345,82	
SA2	Saldo (2) Geldfluss aus der Investiven Gebarung (33 – 34)						-2 654,18	-4 000,00	1 345,82	
SA3	Saldo (3) Nettofinanzierungssaldo (Saldo 1 + Saldo 2)						-55 911,62	-71 800,00	15 888,38	
Finanzierungstätigkeit										
SU 35	Summe Einzahlungen aus der Finanzierungstätigkeit						0,00	0,00	0,00	
SU 36	Summe Auszahlungen aus der Finanzierungstätigkeit						0,00	0,00	0,00	
SA4	Saldo (4) Geldfluss aus der Finanzierungstätigkeit (35 – 36)						0,00	0,00	0,00	
SA5	Saldo (5) Geldfluss aus der voranschlagswirksamen Gebarung (Saldo 3 + Saldo 4)						-55 911,62	-71 800,00	15 888,38	
03 Bauverwaltung										
031 Amt für Raumordnung und Raumplanung										
031000 Raumordnung und Raumplanung										
Operative Gebarung										
SU 21 / 31	Summe Erträge / Einzahlungen operative Gebarung			0,00	0,00	0,00	0,00	0,00	0,00	
1/031000-680000	Planmäßige Abschreibung			2226						
1/031000-728000	Flächenwidmungsplan-Änderungen			2225	3225	24				
SU 22 / 32	Summe Aufwendungen / Auszahlungen operative Gebarung			9 839,34	18 500,00	-8 660,66	7 222,19	14 000,00	-6 777,81	
SA 0 / SA 1	(0) Nettoergebnis (21 - 22) / (1) Geldfluss operative Gebarung (31 – 32)			-9 839,34	-18 500,00	8 660,66	-7 222,19	-14 000,00	6 777,81	
SU 23	Summe Haushaltsrücklagen			0,00	0,00	0,00	0,00	0,00	0,00	
SA00	Nettoergebnis nach Zuw./Entn. Haushaltsrücklagen (Saldo 0 +/- SU23)			-9 839,34	-18 500,00	8 660,66				
Investive Gebarung										
SU 33	Summe Einzahlungen investive Gebarung						0,00	0,00	0,00	
SU 34	Summe Auszahlungen investive Gebarung						0,00	0,00	0,00	
SA2	Saldo (2) Geldfluss aus der Investiven Gebarung (33 – 34)						0,00	0,00	0,00	
SA3	Saldo (3) Nettofinanzierungssaldo (Saldo 1 + Saldo 2)						-7 222,19	-14 000,00	6 777,81	
Finanzierungstätigkeit										
SU 35	Summe Einzahlungen aus der Finanzierungstätigkeit						0,00	0,00	0,00	
SU 36	Summe Auszahlungen aus der Finanzierungstätigkeit						0,00	0,00	0,00	
SA4	Saldo (4) Geldfluss aus der Finanzierungstätigkeit (35 – 36)						0,00	0,00	0,00	
SA5	Saldo (5) Geldfluss aus der voranschlagswirksamen Gebarung (Saldo 3 + Saldo 4)						-7 222,19	-14 000,00	6 777,81	

		MVAG			Ergebnisrechnung			Finanzierungsrechnung		
		EH	FH	VCQU	RA 2024	VA 2024	RA - VA	RA 2024	VA 2024	RA - VA
032	Vermessungsamt									
032000	Eich- und Vermessungs- wesen									
Operative Gebarung										
SU 21 / 31	Summe Erträge / Einzahlungen operative Gebarung				0,00	0,00	0,00	0,00	0,00	0,00
1/032000-618000	Wartung DKM	2224	3224	24	3 093,11	3 500,00	-406,89	3 093,11	3 500,00	-406,89
1/032000-680000	Planmäßige Abschreibung	2226			396,00		396,00			
1/032000-728000	Vermarktung des Gemeindegebietes	2225	3225	24	1 650,40	4 000,00	-2 349,60	1 650,40	4 000,00	-2 349,60
1/032000-728100	Erstellung digitaler Ortsplan	2225	3225	24	540,00	800,00	-260,00	540,00	800,00	-260,00
SU 22 / 32	Summe Aufwendungen / Auszahlungen operative Gebarung				5 679,51	8 300,00	-2 620,49	5 283,51	8 300,00	-3 016,49
SA 0 / SA 1	(0) Nettoergebnis (21 - 22) / (1) Geldfluss operative Gebarung (31 - 32)				-5 679,51	-8 300,00	2 620,49	-5 283,51	-8 300,00	3 016,49
SU 23	Summe Haushaltsrücklagen				0,00	0,00	0,00	0,00	0,00	0,00
SA00	Nettoergebnis nach Zuw./Entn. Haushaltsrücklagen (Saldo 0 +/- SU23)				-5 679,51	-8 300,00	2 620,49			
Investive Gebarung										
SU 33	Summe Einzahlungen investive Gebarung							0,00	0,00	0,00
1/032000-070000	Softwarelizenz		3411	2 42				3 960,00	1 500,00	2 460,00
SU 34	Summe Auszahlungen investive Gebarung							3 960,00	1 500,00	2 460,00
SA2	Saldo (2) Geldfluss aus der Investiven Gebarung (33 - 34)							-3 960,00	-1 500,00	-2 460,00
SA3	Saldo (3) Nettofinanzierungssaldo (Saldo 1 + Saldo 2)							-9 243,51	-9 800,00	556,49
Finanzierungstätigkeit										
SU 35	Summe Einzahlungen aus der Finanzierungstätigkeit							0,00	0,00	0,00
SU 36	Summe Auszahlungen aus der Finanzierungstätigkeit							0,00	0,00	0,00
SA4	Saldo (4) Geldfluss aus der Finanzierungstätigkeit (35 - 36)							0,00	0,00	0,00
SA5	Saldo (5) Geldfluss aus der voranschlagswirksamen Gebarung (Saldo 3 + Saldo 4)							-9 243,51	-9 800,00	556,49
06	Sonstige Maßnahmen									
060	Beiträge an Verbände, Vereine oder sonstige Organisationen									
060000	Beiträge an Vereine und sonst. Organisation									
Operative Gebarung										
SU 21 / 31	Summe Erträge / Einzahlungen operative Gebarung				0,00	0,00	0,00	0,00	0,00	0,00
1/060000-726000	Mitgliedsbeiträge an Institutionen	2225	3225	24	23 867,26	23 900,00	-32,74	23 867,26	23 900,00	-32,74
SU 22 / 32	Summe Aufwendungen / Auszahlungen operative Gebarung				23 867,26	23 900,00	-32,74	23 867,26	23 900,00	-32,74
SA 0 / SA 1	(0) Nettoergebnis (21 - 22) / (1) Geldfluss operative Gebarung (31 - 32)				-23 867,26	-23 900,00	32,74	-23 867,26	-23 900,00	32,74
SU 23	Summe Haushaltsrücklagen				0,00	0,00	0,00	0,00	0,00	0,00
SA00	Nettoergebnis nach Zuw./Entn. Haushaltsrücklagen (Saldo 0 +/- SU23)				-23 867,26	-23 900,00	32,74			
Investive Gebarung										
SU 33	Summe Einzahlungen investive Gebarung							0,00	0,00	0,00
SU 34	Summe Auszahlungen investive Gebarung							0,00	0,00	0,00

		MVAG			Ergebnisrechnung			Finanzierungsrechnung		
		EH	FH	VCQU	RA 2024	VA 2024	RA - VA	RA 2024	VA 2024	RA - VA
SA2	Saldo (2) Geldfluss aus der Investiven Gebarung (33 – 34)							0,00	0,00	0,00
SA3	Saldo (3) Nettofinanzierungssaldo (Saldo 1 + Saldo 2)							-23 867,26	-23 900,00	32,74
Finanzierungstätigkeit										
SU 35	Summe Einzahlungen aus der Finanzierungstätigkeit							0,00	0,00	0,00
SU 36	Summe Auszahlungen aus der Finanzierungstätigkeit							0,00	0,00	0,00
SA4	Saldo (4) Geldfluss aus der Finanzierungstätigkeit (35 – 36)							0,00	0,00	0,00
SA5	Saldo (5) Geldfluss aus der voranschlagswirksamen Gebarung (Saldo 3 + Saldo 4)							-23 867,26	-23 900,00	32,74
061	Sonstige Subventionen									
061000	Sonstige Subventionen									
Operative Gebarung										
SU 21 / 31	Summe Erträge / Einzahlungen operative Gebarung				0,00	0,00	0,00	0,00	0,00	0,00
1/061000-757000	Subventionen an private Institutionen	2234	3234	27	13 900,00	20 000,00	-6 100,00	13 900,00	20 000,00	-6 100,00
SU 22 / 32	Summe Aufwendungen / Auszahlungen operative Gebarung				13 900,00	20 000,00	-6 100,00	13 900,00	20 000,00	-6 100,00
SA 0 / SA 1	(0) Nettoergebnis (21 - 22) / (1) Geldfluss operative Gebarung (31 – 32)				-13 900,00	-20 000,00	6 100,00	-13 900,00	-20 000,00	6 100,00
SU 23	Summe Haushaltsrücklagen				0,00	0,00	0,00	0,00	0,00	0,00
SA00	Nettoergebnis nach Zuw./Entn. Haushaltsrücklagen (Saldo 0 +/- SU23)				-13 900,00	-20 000,00	6 100,00			
Investive Gebarung										
SU 33	Summe Einzahlungen investive Gebarung							0,00	0,00	0,00
SU 34	Summe Auszahlungen investive Gebarung							0,00	0,00	0,00
SA2	Saldo (2) Geldfluss aus der Investiven Gebarung (33 – 34)							0,00	0,00	0,00
SA3	Saldo (3) Nettofinanzierungssaldo (Saldo 1 + Saldo 2)							-13 900,00	-20 000,00	6 100,00
Finanzierungstätigkeit										
SU 35	Summe Einzahlungen aus der Finanzierungstätigkeit							0,00	0,00	0,00
SU 36	Summe Auszahlungen aus der Finanzierungstätigkeit							0,00	0,00	0,00
SA4	Saldo (4) Geldfluss aus der Finanzierungstätigkeit (35 – 36)							0,00	0,00	0,00
SA5	Saldo (5) Geldfluss aus der voranschlagswirksamen Gebarung (Saldo 3 + Saldo 4)							-13 900,00	-20 000,00	6 100,00
062	Ehrungen und Auszeichnungen									
062000	Ehrungen und Auszeichnungen									
Operative Gebarung										
SU 21 / 31	Summe Erträge / Einzahlungen operative Gebarung				0,00	0,00	0,00	0,00	0,00	0,00
1/062000-768000	Ehrungen Jubilare	2234	3234	27	4 368,67	5 500,00	-1 131,33	4 368,67	5 500,00	-1 131,33
SU 22 / 32	Summe Aufwendungen / Auszahlungen operative Gebarung				4 368,67	5 500,00	-1 131,33	4 368,67	5 500,00	-1 131,33
SA 0 / SA 1	(0) Nettoergebnis (21 - 22) / (1) Geldfluss operative Gebarung (31 – 32)				-4 368,67	-5 500,00	1 131,33	-4 368,67	-5 500,00	1 131,33
SU 23	Summe Haushaltsrücklagen				0,00	0,00	0,00	0,00	0,00	0,00
SA00	Nettoergebnis nach Zuw./Entn. Haushaltsrücklagen (Saldo 0 +/- SU23)				-4 368,67	-5 500,00	1 131,33			

	MVAG	MVAG	VCQU	Ergebnisrechnung			Finanzierungsrechnung		
				EH	FH	RA 2024	VA 2024	RA - VA	RA 2024
Investive Gebarung									
SU 33							0,00	0,00	0,00
SU 34							0,00	0,00	0,00
SA2							0,00	0,00	0,00
SA3							-4 368,67	-5 500,00	1 131,33
Finanzierungstätigkeit									
SU 35							0,00	0,00	0,00
SU 36							0,00	0,00	0,00
SA4							0,00	0,00	0,00
SA5							-4 368,67	-5 500,00	1 131,33
08 Pensionen (soweit nicht aufgeteilt)									
080 Pensionen (soweit nicht aufgeteilt)									
080000 Pensionen									
Operative Gebarung									
2/080000+807000	Wertpapierverkauf	2116	50	11 000,13	11 000,00	0,13			
2/080000+823000	Zinsen für Rücklagen	2131	3131	14	10 404,81	6 000,00	4 404,81	10 404,81	6 000,00
2/080000+829000	Erträge Abfertigungs- und Pensionsversicherungen	2116	3116	18	3 463,83	17 100,00	-13 636,17	17 107,91	17 100,00
2/080000+868000	Pensionsbeiträge	2124	3124	16	5 330,24	5 500,00	-169,76	5 330,24	5 500,00
SU 21 / 31	Summe Erträge / Einzahlungen operative Gebarung			30 199,01	39 600,00	-9 400,99	32 842,96	28 600,00	4 242,96
1/080000-582000	DGB-Sozialversicherung	2212	3212	20	6 808,00	6 900,00	-92,00	6 808,00	6 900,00
1/080000-670000	Versicherungen- Abfertigungsversicherungen	2222	3222	24	1 790,61	1 800,00	-9,39	1 790,61	1 800,00
1/080000-699000	Wertpapierverkauf	2245			11 000,13	11 000,00	0,13		
1/080000-710000	KEST von Rücklagenzinsen	2225	3225	24	2 518,04	1 500,00	1 018,04	2 518,04	1 500,00
1/080000-760000	Pensionen und sonstige Ruhebezüge	2234	3234	21	192 584,72	192 900,00	-315,28	192 584,72	192 900,00
SU 22 / 32	Summe Aufwendungen / Auszahlungen operative Gebarung			214 701,50	214 100,00	601,50	203 701,37	203 100,00	601,37
SA 0 / SA 1	(0) Nettoergebnis (21 - 22) / (1) Geldfluss operative Gebarung (31 - 32)			-184 502,49	-174 500,00	-10 002,49	-170 858,41	-174 500,00	3 641,59
2/080000+894001	Entnahmen von zweckgebundenen Haushaltsrücklagen	2301			306 359,93	20 000,00	286 359,93		
1/080000-794001	Zuweisung an zweckgebundene Haushaltsrücklagen	2401			293 554,10		293 554,10		
SU 23	Summe Haushaltsrücklagen			12 805,83	20 000,00	-7 194,17	0,00	0,00	0,00
SA00	Nettoergebnis nach Zuw./Entn. Haushaltsrücklagen (Saldo 0 +/- SU23)			-171 696,66	-154 500,00	-17 196,66			
Investive Gebarung									
SU 33	Summe Einzahlungen investive Gebarung						0,00	0,00	0,00
SU 34	Summe Auszahlungen investive Gebarung						0,00	0,00	0,00

		MVAG			Ergebnisrechnung			Finanzierungsrechnung		
		EH	FH	VCQU	RA 2024	VA 2024	RA - VA	RA 2024	VA 2024	RA - VA
SA2	Saldo (2) Geldfluss aus der Investiven Gebarung (33 – 34)							0,00	0,00	0,00
SA3	Saldo (3) Nettofinanzierungssaldo (Saldo 1 + Saldo 2)							-170 858,41	-174 500,00	3 641,59
Finanzierungstätigkeit										
2/080000+807000	Wertpapierverkauf		3550	50				11 000,13	11 000,00	0,13
SU 35	Summe Einzahlungen aus der Finanzierungstätigkeit							11 000,13	11 000,00	0,13
SU 36	Summe Auszahlungen aus der Finanzierungstätigkeit							0,00	0,00	0,00
SA4	Saldo (4) Geldfluss aus der Finanzierungstätigkeit (35 – 36)							11 000,13	11 000,00	0,13
SA5	Saldo (5) Geldfluss aus der voranschlagswirksamen Gebarung (Saldo 3 + Saldo 4)							-159 858,28	-163 500,00	3 641,72
09 Personalbetreuung										
091 Personalausbildung und Personalfortbildung										
091000 Personalausbildung										
Operative Gebarung										
SU 21 / 31	Summe Erträge / Einzahlungen operative Gebarung				0,00	0,00	0,00	0,00	0,00	0,00
1/091000-728000	Schulung der Bediensteten	2225	3225	24	6 125,60	6 000,00	125,60	6 125,60	6 000,00	125,60
SU 22 / 32	Summe Aufwendungen / Auszahlungen operative Gebarung				6 125,60	6 000,00	125,60	6 125,60	6 000,00	125,60
SA 0 / SA 1	(0) Nettoergebnis (21 - 22) / (1) Geldfluss operative Gebarung (31 – 32)				-6 125,60	-6 000,00	-125,60	-6 125,60	-6 000,00	-125,60
SU 23	Summe Haushaltsrücklagen				0,00	0,00	0,00	0,00	0,00	0,00
SA00	Nettoergebnis nach Zuw./Entn. Haushaltsrücklagen (Saldo 0 +/- SU23)				-6 125,60	-6 000,00	-125,60			
Investive Gebarung										
SU 33	Summe Einzahlungen investive Gebarung							0,00	0,00	0,00
SU 34	Summe Auszahlungen investive Gebarung							0,00	0,00	0,00
SA2	Saldo (2) Geldfluss aus der Investiven Gebarung (33 – 34)							0,00	0,00	0,00
SA3	Saldo (3) Nettofinanzierungssaldo (Saldo 1 + Saldo 2)							-6 125,60	-6 000,00	-125,60
Finanzierungstätigkeit										
SU 35	Summe Einzahlungen aus der Finanzierungstätigkeit							0,00	0,00	0,00
SU 36	Summe Auszahlungen aus der Finanzierungstätigkeit							0,00	0,00	0,00
SA4	Saldo (4) Geldfluss aus der Finanzierungstätigkeit (35 – 36)							0,00	0,00	0,00
SA5	Saldo (5) Geldfluss aus der voranschlagswirksamen Gebarung (Saldo 3 + Saldo 4)							-6 125,60	-6 000,00	-125,60

		MVAG	MVAG	VCQU	Ergebnisrechnung			Finanzierungsrechnung		
		EH	FH		RA 2024	VA 2024	RA - VA	RA 2024	VA 2024	RA - VA
1 Öffentliche Ordnung und Sicherheit										
12	Sicherheitspolizei									
120	Allgemeine Angelegenheiten									
120000	Sicherheitspolizei									
Operative Gebarung										
SU 21 / 31	Summe Erträge / Einzahlungen operative Gebarung				0,00	0,00	0,00	0,00	0,00	0,00
1/120000-729000	Sonstige Ausgaben		2225 3225	24		100,00	-100,00		100,00	-100,00
SU 22 / 32	Summe Aufwendungen / Auszahlungen operative Gebarung				0,00	100,00	-100,00	0,00	100,00	-100,00
SA 0 / SA 1	(0) Nettoergebnis (21 - 22) / (1) Geldfluss operative Gebarung (31 - 32)				0,00	-100,00	100,00	0,00	-100,00	100,00
SU 23	Summe Haushaltsrücklagen				0,00	0,00	0,00	0,00	0,00	0,00
SA00	Nettoergebnis nach Zuw./Entn. Haushaltsrücklagen (Saldo 0 +/- SU23)				0,00	-100,00	100,00			
Investive Gebarung										
SU 33	Summe Einzahlungen investive Gebarung							0,00	0,00	0,00
SU 34	Summe Auszahlungen investive Gebarung							0,00	0,00	0,00
SA2	Saldo (2) Geldfluss aus der Investiven Gebarung (33 - 34)							0,00	0,00	0,00
SA3	Saldo (3) Nettofinanzierungssaldo (Saldo 1 + Saldo 2)							0,00	-100,00	100,00
Finanzierungstätigkeit										
SU 35	Summe Einzahlungen aus der Finanzierungstätigkeit							0,00	0,00	0,00
SU 36	Summe Auszahlungen aus der Finanzierungstätigkeit							0,00	0,00	0,00
SA4	Saldo (4) Geldfluss aus der Finanzierungstätigkeit (35 - 36)							0,00	0,00	0,00
SA5	Saldo (5) Geldfluss aus der voranschlagswirksamen Gebarung (Saldo 3 + Saldo 4)							0,00	-100,00	100,00
13	Sonderpolizei									
131	Bau- und Feuerpolizei									
131000	Bau- und Feuerpolizei									
Operative Gebarung										
2/131000+810000	Ersatz der Sachverständigenhonorare	2114	3114	13	1 305,00	1 500,00	-195,00	1 305,00	1 500,00	-195,00
SU 21 / 31	Summe Erträge / Einzahlungen operative Gebarung				1 305,00	1 500,00	-195,00	1 305,00	1 500,00	-195,00
1/131000-640200	Sachverständigenhonorare	2222	3222	24	4 749,90	6 000,00	-1 250,10	4 749,90	6 000,00	-1 250,10
SU 22 / 32	Summe Aufwendungen / Auszahlungen operative Gebarung				4 749,90	6 000,00	-1 250,10	4 749,90	6 000,00	-1 250,10
SA 0 / SA 1	(0) Nettoergebnis (21 - 22) / (1) Geldfluss operative Gebarung (31 - 32)				-3 444,90	-4 500,00	1 055,10	-3 444,90	-4 500,00	1 055,10
SU 23	Summe Haushaltsrücklagen				0,00	0,00	0,00	0,00	0,00	0,00
SA00	Nettoergebnis nach Zuw./Entn. Haushaltsrücklagen (Saldo 0 +/- SU23)				-3 444,90	-4 500,00	1 055,10			
Investive Gebarung										
SU 33	Summe Einzahlungen investive Gebarung							0,00	0,00	0,00

		MVAG			Ergebnisrechnung			Finanzierungsrechnung		
		MVAG	MVAG	VCQU	RA 2024	VA 2024	RA - VA	RA 2024	VA 2024	RA - VA
		EH	FH							
SU 34	Summe Auszahlungen investive Gebarung							0,00	0,00	0,00
SA2	Saldo (2) Geldfluss aus der Investiven Gebarung (33 – 34)							0,00	0,00	0,00
SA3	Saldo (3) Nettofinanzierungssaldo (Saldo 1 + Saldo 2)							-3 444,90	-4 500,00	1 055,10
Finanzierungstätigkeit										
SU 35	Summe Einzahlungen aus der Finanzierungstätigkeit							0,00	0,00	0,00
SU 36	Summe Auszahlungen aus der Finanzierungstätigkeit							0,00	0,00	0,00
SA4	Saldo (4) Geldfluss aus der Finanzierungstätigkeit (35 – 36)							0,00	0,00	0,00
SA5	Saldo (5) Geldfluss aus der voranschlagswirksamen Gebarung (Saldo 3 + Saldo 4)							-3 444,90	-4 500,00	1 055,10
132	Gesundheitspolizei									
132000	Gesundheitspolizei									
Operative Gebarung										
SU 21 / 31	Summe Erträge / Einzahlungen operative Gebarung				0,00	0,00	0,00	0,00	0,00	0,00
1/132000-728000	Totenbeschauggebühr	2225	3225	24	5 695,57	3 500,00	2 195,57	5 695,57	3 500,00	2 195,57
SU 22 / 32	Summe Aufwendungen / Auszahlungen operative Gebarung				5 695,57	3 500,00	2 195,57	5 695,57	3 500,00	2 195,57
SA 0 / SA 1	(0) Nettoergebnis (21 - 22) / (1) Geldfluss operative Gebarung (31 – 32)				-5 695,57	-3 500,00	-2 195,57	-5 695,57	-3 500,00	-2 195,57
SU 23	Summe Haushaltsrücklagen				0,00	0,00	0,00	0,00	0,00	0,00
SA00	Nettoergebnis nach Zuw./Entn. Haushaltsrücklagen (Saldo 0 +/- SU23)				-5 695,57	-3 500,00	-2 195,57			
Investive Gebarung										
SU 33	Summe Einzahlungen investive Gebarung							0,00	0,00	0,00
SU 34	Summe Auszahlungen investive Gebarung							0,00	0,00	0,00
SA2	Saldo (2) Geldfluss aus der Investiven Gebarung (33 – 34)							0,00	0,00	0,00
SA3	Saldo (3) Nettofinanzierungssaldo (Saldo 1 + Saldo 2)							-5 695,57	-3 500,00	-2 195,57
Finanzierungstätigkeit										
SU 35	Summe Einzahlungen aus der Finanzierungstätigkeit							0,00	0,00	0,00
SU 36	Summe Auszahlungen aus der Finanzierungstätigkeit							0,00	0,00	0,00
SA4	Saldo (4) Geldfluss aus der Finanzierungstätigkeit (35 – 36)							0,00	0,00	0,00
SA5	Saldo (5) Geldfluss aus der voranschlagswirksamen Gebarung (Saldo 3 + Saldo 4)							-5 695,57	-3 500,00	-2 195,57
133	Veterinärpolizei									
133000	Veterinärpolizei									
Operative Gebarung										
2/133000+828000	Erlöse für Hundemarken	2116	3116	18	19,50	100,00	-80,50	19,50	100,00	-80,50
SU 21 / 31	Summe Erträge / Einzahlungen operative Gebarung				19,50	100,00	-80,50	19,50	100,00	-80,50
1/133000-409000	Hundemarken	2221	3221	23	20,46	100,00	-79,54	20,46	100,00	-79,54
1/133000-729000	sonstige Ausgaben	2225	3225	24	354,07	400,00	-45,93	354,07	400,00	-45,93
SU 22 / 32	Summe Aufwendungen / Auszahlungen operative Gebarung				374,53	500,00	-125,47	374,53	500,00	-125,47
SA 0 / SA 1	(0) Nettoergebnis (21 - 22) / (1) Geldfluss operative Gebarung (31 – 32)				-355,03	-400,00	44,97	-355,03	-400,00	44,97

	MVAG	MVAG	VCQU	Ergebnisrechnung			Finanzierungsrechnung					
				EH	FH	RA 2024	VA 2024	RA - VA	RA 2024	VA 2024	RA - VA	
SU 23						0,00	0,00	0,00	0,00	0,00	0,00	
SA00						-355,03	-400,00	44,97				
Investive Gebarung												
SU 33									0,00	0,00	0,00	
SU 34									0,00	0,00	0,00	
SA2									0,00	0,00	0,00	
SA3									-355,03	-400,00	44,97	
Finanzierungstätigkeit												
SU 35									0,00	0,00	0,00	
SU 36									0,00	0,00	0,00	
SA4									0,00	0,00	0,00	
SA5									-355,03	-400,00	44,97	
16 Feuerwehrwesen												
163 Freiwillige Feuerwehren												
163000 Förderung der Brand- bekämpfung												
Operative Gebarung												
SU 21 / 31						0,00	0,00	0,00	0,00	0,00	0,00	
1/163000-600000				2222	3222	24	94,86	200,00	-105,14	94,86	200,00	-105,14
1/163000-614000				2224	3224	24	11 500,00	12 000,00	-500,00	11 500,00	12 000,00	-500,00
1/163000-670000				2222	3222	24	65,53	100,00	-34,47	65,53	100,00	-34,47
1/163000-700000				2223	3223	24	3 733,90	3 900,00	-166,10	3 733,90	3 900,00	-166,10
1/163000-700100				2223	3223	24	5 452,56	5 200,00	252,56	5 452,56	5 200,00	252,56
1/163000-710000				2225	3225	24	1 619,73	2 000,00	-380,27	1 619,73	2 000,00	-380,27
1/163000-723000				2225	3225	24		500,00	-500,00		500,00	-500,00
1/163000-754000				2231	3231	26	23 500,00	23 500,00		23 500,00	23 500,00	
SU 22 / 32							45 966,58	47 400,00	-1 433,42	45 966,58	47 400,00	-1 433,42
SA 0 / SA 1							-45 966,58	-47 400,00	1 433,42	-45 966,58	-47 400,00	1 433,42
SU 23							0,00	0,00	0,00	0,00	0,00	0,00
SA00							-45 966,58	-47 400,00	1 433,42			
Investive Gebarung												
SU 33									0,00	0,00	0,00	
SU 34									0,00	0,00	0,00	
SA2									0,00	0,00	0,00	
SA3									-45 966,58	-47 400,00	1 433,42	
Finanzierungstätigkeit												
SU 35									0,00	0,00	0,00	

	MVAG	MVAG	VCQU	Ergebnisrechnung			Finanzierungsrechnung			
				EH	FH		RA 2024	VA 2024	RA - VA	RA 2024
SU 36								0,00	0,00	0,00
SA4								0,00	0,00	0,00
SA5								-45 966,58	-47 400,00	1 433,42
163100										
Feuerwehr Schweinberg										
Operative Gebarung										
SU 21 / 31								0,00	0,00	0,00
1/163100-600000				2222	3222	24		97,88	200,00	-102,12
SU 22 / 32								97,88	200,00	-102,12
SA 0 / SA 1								-97,88	-200,00	102,12
SU 23								0,00	0,00	0,00
SA00								-97,88	-200,00	102,12
Investive Gebarung										
SU 33								0,00	0,00	0,00
SU 34								0,00	0,00	0,00
SA2								0,00	0,00	0,00
SA3								-97,88	-200,00	102,12
Finanzierungstätigkeit										
SU 35								0,00	0,00	0,00
SU 36								0,00	0,00	0,00
SA4								0,00	0,00	0,00
SA5								-97,88	-200,00	102,12
164										
Förderung der Brandbekämpfung und Brandverhütung										
164000										
Operative Gebarung										
SU 21 / 31								0,00	0,00	0,00
1/164000-754000				2231	3231	26		1 684,76	1 800,00	-115,24
SU 22 / 32								1 684,76	1 800,00	-115,24
SA 0 / SA 1								-1 684,76	-1 800,00	115,24
SU 23								0,00	0,00	0,00
SA00								-1 684,76	-1 800,00	115,24
Investive Gebarung										
SU 33								0,00	0,00	0,00
SU 34								0,00	0,00	0,00
SA2								0,00	0,00	0,00
SA3								-1 684,76	-1 800,00	115,24

		MVAG	MVAG	VCQU	Ergebnisrechnung			Finanzierungsrechnung		
		EH	FH		RA 2024	VA 2024	RA - VA	RA 2024	VA 2024	RA - VA
Finanzierungstätigkeit										
SU 35	Summe Einzahlungen aus der Finanzierungstätigkeit							0,00	0,00	0,00
SU 36	Summe Auszahlungen aus der Finanzierungstätigkeit							0,00	0,00	0,00
SA4	Saldo (4) Geldfluss aus der Finanzierungstätigkeit (35 – 36)							0,00	0,00	0,00
SA5	Saldo (5) Geldfluss aus der voranschlagswirksamen Gebarung (Saldo 3 + Saldo 4)							-1 684,76	-1 800,00	115,24
17 Katastrophendienst										
179 Sonstige Einrichtungen und Maßnahmen										
179000 Sonstige Einrichtungen und Maßnahmen										
Operative Gebarung										
2/179000+829000	Sonstige Erträge - Rechtsstreitigkeiten Objektschaden	2116	3116	18	27 588,99	250 000,00	-222 411,01	27 588,99	250 000,00	-222 411,01
SU 21 / 31	Summe Erträge / Einzahlungen operative Gebarung				27 588,99	250 000,00	-222 411,01	27 588,99	250 000,00	-222 411,01
1/179000-640000	Rechtsaufwand - Objektschaden	2222	3222	24		250 000,00	-250 000,00		250 000,00	-250 000,00
1/179000-707000	Nutzungsentgelte an Public Private Partnerships (PPP)	2223	3223	24	2 580,00	2 600,00	-20,00	2 580,00	2 600,00	-20,00
1/179000-728000	Entgelte für sonstige Leistungen - Objektschaden	2225	3225	24	10 841,04		10 841,04	10 841,04		10 841,04
1/179000-728100	Entgelte für sonstige Leistungen- Anpassierungen für Blackoutvorsorge	2225	3225	24	1 262,77	1 200,00	62,77	1 262,77	1 200,00	62,77
SU 22 / 32	Summe Aufwendungen / Auszahlungen operative Gebarung				14 683,81	253 800,00	-239 116,19	14 683,81	253 800,00	-239 116,19
SA 0 / SA 1	(0) Nettoergebnis (21 - 22) / (1) Geldfluss operative Gebarung (31 – 32)				12 905,18	-3 800,00	16 705,18	12 905,18	-3 800,00	16 705,18
SU 23	Summe Haushaltsrücklagen				0,00	0,00	0,00	0,00	0,00	0,00
SA00	Nettoergebnis nach Zuw./Entn. Haushaltsrücklagen (Saldo 0 +/- SU23)				12 905,18	-3 800,00	16 705,18			
Investive Gebarung										
SU 33	Summe Einzahlungen investive Gebarung							0,00	0,00	0,00
SU 34	Summe Auszahlungen investive Gebarung							0,00	0,00	0,00
SA2	Saldo (2) Geldfluss aus der Investiven Gebarung (33 – 34)							0,00	0,00	0,00
SA3	Saldo (3) Nettofinanzierungssaldo (Saldo 1 + Saldo 2)							12 905,18	-3 800,00	16 705,18
Finanzierungstätigkeit										
SU 35	Summe Einzahlungen aus der Finanzierungstätigkeit							0,00	0,00	0,00
SU 36	Summe Auszahlungen aus der Finanzierungstätigkeit							0,00	0,00	0,00
SA4	Saldo (4) Geldfluss aus der Finanzierungstätigkeit (35 – 36)							0,00	0,00	0,00
SA5	Saldo (5) Geldfluss aus der voranschlagswirksamen Gebarung (Saldo 3 + Saldo 4)							12 905,18	-3 800,00	16 705,18

		MVAG			Ergebnisrechnung			Finanzierungsrechnung		
		EH	FH	VCQU	RA 2024	VA 2024	RA - VA	RA 2024	VA 2024	RA - VA
18	Landesverteidigung									
180	Zivilschutz									
180000	Zivilschutz									
Operative Gebarung										
2/180000+828000	Rückersätze von Aufwendungen	2116	3116		25,00		25,00	25,00		25,00
SU 21 / 31	Summe Erträge / Einzahlungen operative Gebarung				25,00	0,00	25,00	25,00	0,00	25,00
1/180000-723000	Repräsentationskosten - Angelobung	2225	3225		3 674,20	4 000,00	-325,80	3 674,20	4 000,00	-325,80
1/180000-729000	Musterungskosten	2225	3225	24		300,00	-300,00		300,00	-300,00
1/180000-754000	Subventionen	2231	3231	26	459,48	500,00	-40,52	459,48	500,00	-40,52
SU 22 / 32	Summe Aufwendungen / Auszahlungen operative Gebarung				4 133,68	4 800,00	-666,32	4 133,68	4 800,00	-666,32
SA 0 / SA 1	(0) Nettoergebnis (21 - 22) / (1) Geldfluss operative Gebarung (31 - 32)				-4 108,68	-4 800,00	691,32	-4 108,68	-4 800,00	691,32
SU 23	Summe Haushaltsrücklagen				0,00	0,00	0,00	0,00	0,00	0,00
SA00	Nettoergebnis nach Zuw./Entn. Haushaltsrücklagen (Saldo 0 +/- SU23)				-4 108,68	-4 800,00	691,32			
Investive Gebarung										
SU 33	Summe Einzahlungen investive Gebarung							0,00	0,00	0,00
SU 34	Summe Auszahlungen investive Gebarung							0,00	0,00	0,00
SA2	Saldo (2) Geldfluss aus der Investiven Gebarung (33 - 34)							0,00	0,00	0,00
SA3	Saldo (3) Nettofinanzierungssaldo (Saldo 1 + Saldo 2)							-4 108,68	-4 800,00	691,32
Finanzierungstätigkeit										
SU 35	Summe Einzahlungen aus der Finanzierungstätigkeit							0,00	0,00	0,00
SU 36	Summe Auszahlungen aus der Finanzierungstätigkeit							0,00	0,00	0,00
SA4	Saldo (4) Geldfluss aus der Finanzierungstätigkeit (35 - 36)							0,00	0,00	0,00
SA5	Saldo (5) Geldfluss aus der voranschlagswirksamen Gebarung (Saldo 3 + Saldo 4)							-4 108,68	-4 800,00	691,32

		MVAG	MVAG	VCQU	Ergebnisrechnung			Finanzierungsrechnung		
		EH	FH		RA 2024	VA 2024	RA - VA	RA 2024	VA 2024	RA - VA
2 Unterricht, Erziehung, Sport und Wissenschaft										
21	Allgemeinbildender Unterricht									
210	Allgemeinbildende Pflichtschulen, gemeinsame Kosten									
210000	Allgemeinbildende Pflichtschulen									
Operative Gebarung										
2/210000+813000	Erträge aus der Auflösung von Investitionszuschüssen (Kapitaltransfers)	2127			242,52	200,00	42,52			
2/210000+816000	Rückersätze Schulumlagen	2114	3114	13	21 754,46		21 754,46	21 754,46		21 754,46
SU 21 / 31	Summe Erträge / Einzahlungen operative Gebarung				21 996,98	200,00	21 796,98	21 754,46	0,00	21 754,46
1/210000-680000	Planmäßige Abschreibung	2226			1 330,60	1 300,00	30,60			
1/210000-752000	Schulumlage MSG Wallsee-Sindelburg	2231	3231	26	153 173,50	153 200,00	-26,50	153 173,50	153 200,00	-26,50
1/210000-752100	Schulumlage VSG Oed	2231	3231	26	35 643,51	34 900,00	743,51	35 643,51	34 900,00	743,51
1/210000-752200	Schulumlage polytechn. Schulen und Fachschulen	2231	3231	26	21 643,64	19 000,00	2 643,64	21 643,64	19 000,00	2 643,64
1/210000-752300	Schulumlage Sonderschulen	2231	3231	26	51 307,00	52 300,00	-993,00	51 307,00	52 300,00	-993,00
1/210000-752400	Schulumlage VSG Baumgartenberg, St. Ulrich	2231	3231	26	1 444,62	3 000,00	-1 555,38	1 444,62	3 000,00	-1 555,38
SU 22 / 32	Summe Aufwendungen / Auszahlungen operative Gebarung				264 542,87	263 700,00	842,87	263 212,27	262 400,00	812,27
SA 0 / SA 1	(0) Nettoergebnis (21 - 22) / (1) Geldfluss operative Gebarung (31 - 32)				-242 545,89	-263 500,00	20 954,11	-241 457,81	-262 400,00	20 942,19
6/210000+894001	Entnahmen von zweckgebundenen Haushaltsrücklagen	2301		1	233 659,86	228 100,00	5 559,86			
SU 23	Summe Haushaltsrücklagen				233 659,86	228 100,00	5 559,86	0,00	0,00	0,00
SA00	Nettoergebnis nach Zuw./Entn. Haushaltsrücklagen (Saldo 0 +/- SU23)				-8 886,03	-35 400,00	26 513,97			
Investive Gebarung										
6/210000+301000	Kapitaltransfers Land NÖ - Turnhalle		3331	1 33				30 000,00		30 000,00
SU 33	Summe Einzahlungen investive Gebarung							30 000,00	0,00	30 000,00
5/210000-080000	Zuschuss an KG - Beteiligung		3417	1 60				763 659,86	1 527 000,00	-763 340,14
SU 34	Summe Auszahlungen investive Gebarung							763 659,86	1 527 000,00	-763 340,14
SA2	Saldo (2) Geldfluss aus der Investiven Gebarung (33 - 34)							-733 659,86	-1 527 000,00	793 340,14
SA3	Saldo (3) Nettofinanzierungssaldo (Saldo 1 + Saldo 2)							-975 117,67	-1 789 400,00	814 282,33
Finanzierungstätigkeit										
6/210000+346000	Investitionsdarlehen von Finanzunternehmen		3514	1 55				500 000,00	1 298 900,00	-798 900,00
SU 35	Summe Einzahlungen aus der Finanzierungstätigkeit							500 000,00	1 298 900,00	-798 900,00
SU 36	Summe Auszahlungen aus der Finanzierungstätigkeit							0,00	0,00	0,00
SA4	Saldo (4) Geldfluss aus der Finanzierungstätigkeit (35 - 36)							500 000,00	1 298 900,00	-798 900,00
SA5	Saldo (5) Geldfluss aus der voranschlagswirksamen Gebarung (Saldo 3 + Saldo 4)							-475 117,67	-490 500,00	15 382,33

		MVAG			Ergebnisrechnung			Finanzierungsrechnung		
		MVAG EH	MVAG FH	VCQU	RA 2024	VA 2024	RA - VA	RA 2024	VA 2024	RA - VA
211	Volksschulen									
211000	Volksschule									
Operative Gebarung										
2/211000+813000	Erträge aus der Auflösung von Investitionszuschüssen (Kapitaltransfers)	2127			4 258,85	4 000,00	258,85			
2/211000+816000	Schulerhaltsbeiträge Marktgemeinde Strengberg, Zeillern	2114	3114	13	4 821,48	5 600,00	-778,52	4 821,48	5 600,00	-778,52
2/211000+817000	Erträge aus der Auflösung von sonstigen Rückstellungen	2117			2 243,06		2 243,06			
2/211000+828000	Rückersätze von Aufwendungen	2116	3116	18	1 397,67	100,00	1 297,67	1 397,67	100,00	1 297,67
2/211000+861000	Zinsenzuschüsse des Landes-Schuldach	2121	3121	15	80,90	100,00	-19,10	80,90	100,00	-19,10
2/211000+861100	Zinsenzuschüsse des Landes-Schulumbau	2121	3121	15	16 541,64	16 200,00	341,64	16 541,64	16 200,00	341,64
2/211000+861200	Transfers von Land NÖ	2121	3121	15	900,00	700,00	200,00	900,00	700,00	200,00
2/211000+861300	Zinsenzuschüsse des Landes-Sanierung Turnhalle	2121	3121	15		3 500,00	-3 500,00		3 500,00	-3 500,00
2/211000+863000	Entgeltfortzahlung-AUVA	2121	3121	15	101,89		101,89	101,89		101,89
SU 21 / 31	Summe Erträge / Einzahlungen operative Gebarung				30 345,49	30 200,00	145,49	23 843,58	26 200,00	-2 356,42
1/211000-400000	geringw.Wirtschaftsgüter	2221	3221	23	4 567,27	4 500,00	67,27	4 567,27	4 500,00	67,27
1/211000-400100	Dienstbekleidung	2221	3221	23	65,80	100,00	-34,20	65,80	100,00	-34,20
1/211000-454000	Reinigungsmittel	2221	3221	23	1 885,30	1 500,00	385,30	1 885,30	1 500,00	385,30
1/211000-456000	Schreib-, Zeichen- und sonstige Büromittel, Druckwerke	2221	3221	23	936,13	1 000,00	-63,87	936,13	1 000,00	-63,87
1/211000-456100	Unterrichtsmaterial, Lehrmittel Arbeitsblätter	2221	3221	23	404,60	700,00	-295,40	404,60	700,00	-295,40
1/211000-457000	Druckwerke-Bücher, Bibliothek	2221	3221	23	359,57	1 000,00	-640,43	359,57	1 000,00	-640,43
1/211000-459000	Verbrauchsgüter, Bastelmaterial, Kopien	2221	3221	23	4 009,26	4 500,00	-490,74	4 009,26	4 500,00	-490,74
1/211000-511000	Bezüge VB	2211	3211	20	50 630,10	55 300,00	-4 669,90	50 630,10	55 300,00	-4 669,90
1/211000-521000	Geldbezüge der ganzjährig beschäftigten Arbeiter	2211	3211	20	1 800,68	3 000,00	-1 199,32	1 800,68	3 000,00	-1 199,32
1/211000-523000	Arbeiter nicht ganzjähr.beschäftigt	2211	3211	20	1 834,62	3 800,00	-1 965,38	1 834,62	3 800,00	-1 965,38
1/211000-565000	Mehrleistungsvergütungen	2211	3211	20		100,00	-100,00		100,00	-100,00
1/211000-580000	DGB Ausgleichsfonds FB	2212	3212	20	1 169,50	2 500,00	-1 330,50	1 169,50	2 500,00	-1 330,50
1/211000-582000	DGB Sozialversicherung	2212	3212	20	10 603,66	13 600,00	-2 996,34	10 603,66	13 600,00	-2 996,34
1/211000-591000	Dotierung von Rückstellungen für Abfertigungen	2214			1 427,68	900,00	527,68			
1/211000-592000	Dotierung von Rückstellungen für Jubiläumszuwendungen	2214			557,99	600,00	-42,01			
1/211000-600300	Wärmelieferung	2222	3222	24	9 157,92	11 000,00	-1 842,08	9 157,92	11 000,00	-1 842,08
1/211000-614000	Instandhaltung des Gebäudes	2224	3224	24	2 073,20	10 900,00	-8 826,80	2 073,20	10 900,00	-8 826,80
1/211000-616000	Instandhaltung von Maschinen	2224	3224	24		1 000,00	-1 000,00		1 000,00	-1 000,00

		MVAG			Ergebnisrechnung			Finanzierungsrechnung		
		EH	FH	VCQU	RA 2024	VA 2024	RA - VA	RA 2024	VA 2024	RA - VA
1/211000-618000	Instandhaltung von sonst. Anlagen (Schuleinrichtung)	2224	3224	24	1 175,89	3 500,00	-2 324,11	1 175,89	3 500,00	-2 324,11
1/211000-621000	Sonstige Transporte - Buskosten	2222	3222	24	1 759,10	3 800,00	-2 040,90	1 759,10	3 800,00	-2 040,90
1/211000-630000	Postdienste	2222	3222	24	20,00	100,00	-80,00	20,00	100,00	-80,00
1/211000-631000	Telekommunikationsdienste	2222	3222	24	1 049,34	1 400,00	-350,66	1 049,34	1 400,00	-350,66
1/211000-650100	Kreditzinsen Bank-Schulumbau	2241	3241	25	10 538,67	10 500,00	38,67	10 538,67	10 500,00	38,67
1/211000-650200	Kreditzinsen Bank-Sanierung Turnhalle	2241	3241	25		7 400,00	-7 400,00		7 400,00	-7 400,00
1/211000-680000	Planmäßige Abschreibung	2226			31 873,26	31 100,00	773,26			
1/211000-700000	Miete KG	2223	3223	24	9 804,21	8 900,00	904,21	9 804,21	8 900,00	904,21
1/211000-700100	Softwareanmietung	2223	3223	24	477,23	500,00	-22,77	477,23	500,00	-22,77
1/211000-700200	Mietaufwand Kopierer	2223	3223	24	736,58	900,00	-163,42	736,58	900,00	-163,42
1/211000-700300	Betriebskosten	2223	3223	24	14 473,97	11 100,00	3 373,97	14 473,97	11 100,00	3 373,97
1/211000-720000	Personalaufwand Bauhofarbeiter	2225	3225	24	3 265,10	5 000,00	-1 734,90	3 265,10	5 000,00	-1 734,90
1/211000-720100	Solzialversicherung-Bauhofarbeiter	2225	3225	24	703,39	1 200,00	-496,61	703,39	1 200,00	-496,61
1/211000-720500	FBAF Bauhofarbeiter	2225	3225	24	146,92	100,00	46,92	146,92	100,00	46,92
1/211000-723000	Repräsentationskosten	2225	3225	24	546,54	500,00	46,54	546,54	500,00	46,54
1/211000-728000	Unterrichtsfilmbeitrag	2225	3225	24	607,80	600,00	7,80	607,80	600,00	7,80
1/211000-728100	Verwaltungskostenbeitrag für KG	2225	3225	24	3 592,98	3 700,00	-107,02	3 592,98	3 700,00	-107,02
1/211000-728200	Entgelte für sonstige Leistungen - Personalleasing	2225	3225	24	429,00	2 300,00	-1 871,00	429,00	2 300,00	-1 871,00
1/211000-728300	Sonst. Wartungsarbeiten	2225	3225	24	4 134,33	3 200,00	934,33	4 134,33	3 200,00	934,33
1/211000-728400	Entgelte für Schülerbeaufsichtigung	2225	3225	24	480,00	600,00	-120,00	480,00	600,00	-120,00
SU 22 / 32	Summe Aufwendungen / Auszahlungen operative Gebarung				177 297,59	212 400,00	-35 102,41	143 438,66	179 800,00	-36 361,34
SA 0 / SA 1	(0) Nettoergebnis (21 - 22) / (1) Geldfluss operative Gebarung (31 - 32)				-146 952,10	-182 200,00	35 247,90	-119 595,08	-153 600,00	34 004,92
SU 23	Summe Haushaltsrücklagen				0,00	0,00	0,00	0,00	0,00	0,00
SA00	Nettoergebnis nach Zuw./Entn. Haushaltsrücklagen (Saldo 0 +/- SU23)				-146 952,10	-182 200,00	35 247,90			
Investive Gebarung										
2/211000+301000	Förderung Land NÖ		3331	33					5 000,00	-5 000,00
SU 33	Summe Einzahlungen investive Gebarung							0,00	5 000,00	-5 000,00
1/211000-042000	Schulmöbel, Betriebsausstattung		3415	2 41					3 000,00	-3 000,00
SU 34	Summe Auszahlungen investive Gebarung							0,00	3 000,00	-3 000,00
SA2	Saldo (2) Geldfluss aus der Investiven Gebarung (33 - 34)							0,00	2 000,00	-2 000,00
SA3	Saldo (3) Nettofinanzierungssaldo (Saldo 1 + Saldo 2)							-119 595,08	-151 600,00	32 004,92
Finanzierungstätigkeit										
SU 35	Summe Einzahlungen aus der Finanzierungstätigkeit							0,00	0,00	0,00
1/211000-346100	Tilgung Bankdarlehen-Schulumbau		3614	65				24 318,00	24 300,00	18,00
SU 36	Summe Auszahlungen aus der Finanzierungstätigkeit							24 318,00	24 300,00	18,00
SA4	Saldo (4) Geldfluss aus der Finanzierungstätigkeit (35 - 36)							-24 318,00	-24 300,00	-18,00

		MVAG MVAG VCQU			Ergebnisrechnung			Finanzierungsrechnung		
		EH	FH		RA 2024	VA 2024	RA - VA	RA 2024	VA 2024	RA - VA
SA5	Saldo (5) Geldfluss aus der voranschlagswirksamen Gebarung (Saldo 3 + Saldo 4)							-143 913,08	-175 900,00	31 986,92
212	Mittelschulen									
212000	Neue Mittelschule									
	Operative Gebarung									
2/212000+811300	Betriebskostenersätze 2024	2115	3115	14	21 292,83	20 600,00	692,83	21 292,83	20 600,00	692,83
2/212000+811400	Heizkostenrückersatz	2115	3115	14	17 007,57	20 000,00	-2 992,43	17 007,57	20 000,00	-2 992,43
2/212000+811500	Rückersatz Instandhaltung 2023	2115	3115	14	19 504,04	21 800,00	-2 295,96	19 504,04	21 800,00	-2 295,96
2/212000+813000	Erträge aus der Auflösung von Investitionszuschüssen (Kapitaltransfers)	2127			4 719,76	4 300,00	419,76			
2/212000+817000	Erträge aus der Auflösung von sonstigen Rückstellungen	2117			261,27		261,27			
2/212000+827000	Personalkostenersätze	2116	3116	18	92 280,60	98 200,00	-5 919,40	92 280,60	98 200,00	-5 919,40
2/212000+828100	Rückersätze von Ausgaben	2116	3116	18	7 208,91	9 900,00	-2 691,09	7 208,91	9 900,00	-2 691,09
2/212000+828200	Rückersätze sonstige Wartungsarbeiten	2116	3116	18	7 678,00	5 900,00	1 778,00	7 678,00	5 900,00	1 778,00
2/212000+828300	Rückersätze Darlehen Schulzubau	2116	3116	18	34 013,60	34 800,00	-786,40	34 013,60	34 800,00	-786,40
2/212000+828400	Rückersätze Darlehen Turnhalle	2116	3116	18		7 100,00	-7 100,00		7 100,00	-7 100,00
2/212000+861000	Zinsenzuschüsse des Landes-Schuldach	2121	3121	15	150,25	100,00	50,25	150,25	100,00	50,25
2/212000+861100	Zinsenzuschüsse des Landes-Schulumbau	2121	3121	15	30 720,18	30 000,00	720,18	30 720,18	30 000,00	720,18
2/212000+861200	Zinsenzuschüsse des Landes-Sanierung Turnhalle	2121	3121	15		6 500,00	-6 500,00		6 500,00	-6 500,00
2/212000+863000	Entgeltfortzahlung AUVA	2121	3121	15	189,24		189,24	189,24		189,24
SU 21 / 31	Summe Erträge / Einzahlungen operative Gebarung				235 026,25	259 200,00	-24 173,75	230 045,22	254 900,00	-24 854,78
1/212000-400000	geringw. Wirtschaftsgut	2221	3221	23	228,16	1 500,00	-1 271,84	228,16	1 500,00	-1 271,84
1/212000-400100	Dienstbekleidung	2221	3221	23	122,20	200,00	-77,80	122,20	200,00	-77,80
1/212000-454000	Reinigungsmittel	2221	3221	23	3 467,49	2 500,00	967,49	3 467,49	2 500,00	967,49
1/212000-511000	Bezüge VB	2211	3211	20	72 696,54	70 600,00	2 096,54	72 696,54	70 600,00	2 096,54
1/212000-523000	Arbeiter nicht ganzjähr.beschäftigt	2211	3211	20	3 407,14	7 100,00	-3 692,86	3 407,14	7 100,00	-3 692,86
1/212000-565000	Mehrleistungsvergütungen	2211	3211	20		200,00	-200,00		200,00	-200,00
1/212000-580000	DGB Ausgleichsfonds FB	2212	3212	20	1 258,97	3 100,00	-1 841,03	1 258,97	3 100,00	-1 841,03
1/212000-582000	DGB Sozialversicherung	2212	3212	20	14 795,75	17 000,00	-2 204,25	14 795,75	17 000,00	-2 204,25
1/212000-591000	Dotierung von Rückstellungen für Abfertigungen	2214			2 651,40	1 600,00	1 051,40			
1/212000-592000	Dotierung von Rückstellungen für Jubiläumswendungen	2214			972,73	800,00	172,73			
1/212000-600300	Wärmelieferung	2222	3222	24	17 007,57	20 000,00	-2 992,43	17 007,57	20 000,00	-2 992,43
1/212000-614000	Instandhaltung des Gebäudes	2224	3224	24	3 850,26	11 600,00	-7 749,74	3 850,26	11 600,00	-7 749,74
1/212000-618000	Instandhaltung von sonstigen Anlagen	2224	3224	24	1 431,65	5 000,00	-3 568,35	1 431,65	5 000,00	-3 568,35
1/212000-631000	Telekommunikations- dienste	2222	3222	24	299,51	500,00	-200,49	299,51	500,00	-200,49

		MVAG			Ergebnisrechnung			Finanzierungsrechnung		
		EH	FH	VCQU	RA 2024	VA 2024	RA - VA	RA 2024	VA 2024	RA - VA
1/212000-650100	Kreditzinsen Bank-Schulumbau	2241	3241	25	19 571,78	19 600,00	-28,22	19 571,78	19 600,00	-28,22
1/212000-650200	Kreditzinsen Bank-Sanierung Turnhalle	2241	3241	25		13 600,00	-13 600,00		13 600,00	-13 600,00
1/212000-680000	Planmäßige Abschreibung	2226			47 672,31	46 300,00	1 372,31			
1/212000-700000	Miete KG	2223	3223	24	18 207,83	16 400,00	1 807,83	18 207,83	16 400,00	1 807,83
1/212000-700100	Softwareanmietung	2223	3223	24		100,00	-100,00		100,00	-100,00
1/212000-700300	Betriebskosten 2024	2223	3223	24	21 292,83	20 600,00	692,83	21 292,83	20 600,00	692,83
1/212000-723000	Amtspauschalien und Repräsentationsausgab.	2225	3225	24	618,08	600,00	18,08	618,08	600,00	18,08
1/212000-728200	Entgelte für sonstige Leistungen - Personalleasing	2225	3225	24		3 700,00	-3 700,00		3 700,00	-3 700,00
1/212000-728300	Sonst. Wartungsarbeiten	2225	3225	24	7 678,00	5 900,00	1 778,00	7 678,00	5 900,00	1 778,00
SU 22 / 32	Summe Aufwendungen / Auszahlungen operative Gebarung				237 230,20	268 500,00	-31 269,80	185 933,76	219 800,00	-33 866,24
SA 0 / SA 1	(0) Nettoergebnis (21 - 22) / (1) Geldfluss operative Gebarung (31 - 32)				-2 203,95	-9 300,00	7 096,05	44 111,46	35 100,00	9 011,46
SU 23	Summe Haushaltsrücklagen				0,00	0,00	0,00	0,00	0,00	0,00
SA00	Nettoergebnis nach Zuw./Entn. Haushaltsrücklagen (Saldo 0 +/- SU23)				-2 203,95	-9 300,00	7 096,05			
Investive Gebarung										
SU 33	Summe Einzahlungen investive Gebarung							0,00	0,00	0,00
1/212000-042000	Betriebsausstattung		3415	2 41					1 000,00	-1 000,00
SU 34	Summe Auszahlungen investive Gebarung							0,00	1 000,00	-1 000,00
SA2	Saldo (2) Geldfluss aus der Investiven Gebarung (33 - 34)							0,00	-1 000,00	1 000,00
SA3	Saldo (3) Nettofinanzierungssaldo (Saldo 1 + Saldo 2)							44 111,46	34 100,00	10 011,46
Finanzierungstätigkeit										
SU 35	Summe Einzahlungen aus der Finanzierungstätigkeit							0,00	0,00	0,00
1/212000-346100	Tilgung Bankdarlehen-Schulumbau		3614	65				45 162,00	45 200,00	-38,00
SU 36	Summe Auszahlungen aus der Finanzierungstätigkeit							45 162,00	45 200,00	-38,00
SA4	Saldo (4) Geldfluss aus der Finanzierungstätigkeit (35 - 36)							-45 162,00	-45 200,00	38,00
SA5	Saldo (5) Geldfluss aus der voranschlagswirksamen Gebarung (Saldo 3 + Saldo 4)							-1 050,54	-11 100,00	10 049,46
22	Berufsbildender Unterricht; Anstalten der Bildung für Lehrerinnen und Lehrer sowie Erzieherinnen und Erzieher									
220	Berufsbildende Pflichtschulen									
220000	Berufsbildende Pflichtschulen									
Operative Gebarung										
SU 21 / 31	Summe Erträge / Einzahlungen operative Gebarung				0,00	0,00	0,00	0,00	0,00	0,00
1/220000-751000	Berufsschulerhaltungsbeitrag	2231	3231	26	15 030,00	15 100,00	-70,00	15 030,00	15 100,00	-70,00
SU 22 / 32	Summe Aufwendungen / Auszahlungen operative Gebarung				15 030,00	15 100,00	-70,00	15 030,00	15 100,00	-70,00
SA 0 / SA 1	(0) Nettoergebnis (21 - 22) / (1) Geldfluss operative Gebarung (31 - 32)				-15 030,00	-15 100,00	70,00	-15 030,00	-15 100,00	70,00
SU 23	Summe Haushaltsrücklagen				0,00	0,00	0,00	0,00	0,00	0,00
SA00	Nettoergebnis nach Zuw./Entn. Haushaltsrücklagen (Saldo 0 +/- SU23)				-15 030,00	-15 100,00	70,00			

		MVAG	MVAG	VCQU	Ergebnisrechnung			Finanzierungsrechnung		
		EH	FH		RA 2024	VA 2024	RA - VA	RA 2024	VA 2024	RA - VA
Investive Gebarung										
SU 33	Summe Einzahlungen investive Gebarung							0,00	0,00	0,00
SU 34	Summe Auszahlungen investive Gebarung							0,00	0,00	0,00
SA2	Saldo (2) Geldfluss aus der Investiven Gebarung (33 – 34)							0,00	0,00	0,00
SA3	Saldo (3) Nettofinanzierungssaldo (Saldo 1 + Saldo 2)							-15 030,00	-15 100,00	70,00
Finanzierungstätigkeit										
SU 35	Summe Einzahlungen aus der Finanzierungstätigkeit							0,00	0,00	0,00
SU 36	Summe Auszahlungen aus der Finanzierungstätigkeit							0,00	0,00	0,00
SA4	Saldo (4) Geldfluss aus der Finanzierungstätigkeit (35 – 36)							0,00	0,00	0,00
SA5	Saldo (5) Geldfluss aus der voranschlagswirksamen Gebarung (Saldo 3 + Saldo 4)							-15 030,00	-15 100,00	70,00
23 Förderung des Unterrichts										
232 Schülerinnen- und Schülerbetreuung										
232000 Nachmittagsbetreuung										
Operative Gebarung										
2/232000+827000	Kostenersatz d. Eltern Nachmittagsbetreuung VS+HS	2116	3116	18	10 123,80	18 500,00	-8 376,20	11 772,60	18 500,00	-6 727,40
2/232000+827100	Kostenrückvergütung NMS Anteil	2116	3116	18	12 760,59	1 900,00	10 860,59	12 760,59	1 900,00	10 860,59
2/232000+861000	Transfers von Ländern, Landesfonds und Landeskammern	2121	3121	15	9 000,00	9 000,00		9 000,00	9 000,00	
SU 21 / 31	Summe Erträge / Einzahlungen operative Gebarung				31 884,39	29 400,00	2 484,39	33 533,19	29 400,00	4 133,19
1/232000-400000	geringw. Betriebsausstattung	2221	3221	23		200,00	-200,00		200,00	-200,00
1/232000-521000	Geldbezüge der ganzjährig beschäftigten Arbeiter	2211	3211	20		100,00	-100,00		100,00	-100,00
1/232000-580000	DGB Ausgleichsfonds FB	2212	3212	20		100,00	-100,00		100,00	-100,00
1/232000-582000	DGB-Sozialversicherung	2212	3212	20		100,00	-100,00		100,00	-100,00
1/232000-631000	Telekommunikations- dienste	2222	3222	24	170,93	400,00	-229,07	170,93	400,00	-229,07
1/232000-728000	Entgelte für sonstige Leistungen - Lehrer für Betreuung	2225	3225	24	52 505,89	31 000,00	21 505,89	52 505,89	31 000,00	21 505,89
1/232000-729000	Sonstige Ausgaben	2225	3225	24		100,00	-100,00		100,00	-100,00
SU 22 / 32	Summe Aufwendungen / Auszahlungen operative Gebarung				52 676,82	32 000,00	20 676,82	52 676,82	32 000,00	20 676,82
SA 0 / SA 1	(0) Nettoergebnis (21 - 22) / (1) Geldfluss operative Gebarung (31 – 32)				-20 792,43	-2 600,00	-18 192,43	-19 143,63	-2 600,00	-16 543,63
SU 23	Summe Haushaltsrücklagen				0,00	0,00	0,00	0,00	0,00	0,00
SA00	Nettoergebnis nach Zuw./Entn. Haushaltsrücklagen (Saldo 0 +/- SU23)				-20 792,43	-2 600,00	-18 192,43			
Investive Gebarung										
SU 33	Summe Einzahlungen investive Gebarung							0,00	0,00	0,00
SU 34	Summe Auszahlungen investive Gebarung							0,00	0,00	0,00
SA2	Saldo (2) Geldfluss aus der Investiven Gebarung (33 – 34)							0,00	0,00	0,00

		MVAG	MVAG	VCQU	Ergebnisrechnung			Finanzierungsrechnung		
		EH	FH		RA 2024	VA 2024	RA - VA	RA 2024	VA 2024	RA - VA
SA3	Saldo (3) Nettofinanzierungssaldo (Saldo 1 + Saldo 2)							-19 143,63	-2 600,00	-16 543,63
Finanzierungstätigkeit										
SU 35	Summe Einzahlungen aus der Finanzierungstätigkeit							0,00	0,00	0,00
SU 36	Summe Auszahlungen aus der Finanzierungstätigkeit							0,00	0,00	0,00
SA4	Saldo (4) Geldfluss aus der Finanzierungstätigkeit (35 – 36)							0,00	0,00	0,00
SA5	Saldo (5) Geldfluss aus der voranschlagswirksamen Gebarung (Saldo 3 + Saldo 4)							-19 143,63	-2 600,00	-16 543,63
232100 Ferienbetreuung										
Operative Gebarung										
2/232100+827000	Kostenersatz der Eltern	2116	3116	18	532,00	3 000,00	-2 468,00	532,00	3 000,00	-2 468,00
2/232100+861000	Transfers von Ländern, Landesfonds und Landeskammern	2121	3121	15		4 300,00	-4 300,00		4 300,00	-4 300,00
SU 21 / 31	Summe Erträge / Einzahlungen operative Gebarung				532,00	7 300,00	-6 768,00	532,00	7 300,00	-6 768,00
1/232100-400000	Geringwertige Wirtschaftsgüter (GWG)	2221	3221	23		100,00	-100,00		100,00	-100,00
1/232100-521000	Geldbezüge der ganzjährig beschäftigten Arbeiter	2211	3211	20		800,00	-800,00		800,00	-800,00
1/232100-728000	Sonstige Leistungen	2225	3225	24		6 000,00	-6 000,00		6 000,00	-6 000,00
1/232100-729000	Sonstige Aufwendungen	2225	3225	24		200,00	-200,00		200,00	-200,00
SU 22 / 32	Summe Aufwendungen / Auszahlungen operative Gebarung				0,00	7 100,00	-7 100,00	0,00	7 100,00	-7 100,00
SA 0 / SA 1	(0) Nettoergebnis (21 - 22) / (1) Geldfluss operative Gebarung (31 – 32)				532,00	200,00	332,00	532,00	200,00	332,00
SU 23	Summe Haushaltsrücklagen				0,00	0,00	0,00	0,00	0,00	0,00
SA00	Nettoergebnis nach Zuw./Entn. Haushaltsrücklagen (Saldo 0 +/- SU23)				532,00	200,00	332,00			
Investive Gebarung										
SU 33	Summe Einzahlungen investive Gebarung							0,00	0,00	0,00
SU 34	Summe Auszahlungen investive Gebarung							0,00	0,00	0,00
SA2	Saldo (2) Geldfluss aus der Investiven Gebarung (33 – 34)							0,00	0,00	0,00
SA3	Saldo (3) Nettofinanzierungssaldo (Saldo 1 + Saldo 2)							532,00	200,00	332,00
Finanzierungstätigkeit										
SU 35	Summe Einzahlungen aus der Finanzierungstätigkeit							0,00	0,00	0,00
SU 36	Summe Auszahlungen aus der Finanzierungstätigkeit							0,00	0,00	0,00
SA4	Saldo (4) Geldfluss aus der Finanzierungstätigkeit (35 – 36)							0,00	0,00	0,00
SA5	Saldo (5) Geldfluss aus der voranschlagswirksamen Gebarung (Saldo 3 + Saldo 4)							532,00	200,00	332,00

		MVAG			Ergebnisrechnung			Finanzierungsrechnung		
		EH	FH	VCQU	RA 2024	VA 2024	RA - VA	RA 2024	VA 2024	RA - VA
24	Vorschulische Erziehung									
240	Kindergärten									
240000	Kindergarten									
Operative Gebarung										
2/240000+808000	Rückersatz der Eltern - Mittagessen	2116	3116		5 368,66		5 368,66	4 611,65		4 611,65
2/240000+813000	Erträge aus der Auflösung von Investitionszuschüssen (Kapitaltransfers)	2127			4 151,43	4 200,00	-48,57			
2/240000+817000	Erträge aus der Auflösung von sonstigen Rückstellungen	2117			1 051,51		1 051,51			
2/240000+827000	Ersatz f. Nachmittagsbetreuung	2116	3116	18	6 000,27	6 000,00	0,27	6 345,41	6 000,00	345,41
2/240000+828000	Rückersätze von Aufwendungen - Elternbeiträge	2116	3116	18	7 982,57	8 700,00	-717,43	8 943,64	8 700,00	243,64
2/240000+829000	Sonstige Erträge - Ersätze für Beförderung von Kindern	2116	3116	18	5 933,63	6 700,00	-766,37	6 891,16	6 700,00	191,16
2/240000+861000	Zinsenzuschüsse des Landes	2121	3121	15	2 275,00	2 300,00	-25,00	2 275,00	2 300,00	-25,00
2/240000+861100	Transfer von Land NÖ - Zukunftsfond (FAG)	2121	3121	15	68 047,48	40 000,00	28 047,48	68 047,48	40 000,00	28 047,48
SU 21 / 31	Summe Erträge / Einzahlungen operative Gebarung				100 810,55	67 900,00	32 910,55	97 114,34	63 700,00	33 414,34
1/240000-400000	geringw. Wirtschaftsgüter	2221	3221	23	2 922,95	3 000,00	-77,05	2 922,95	3 000,00	-77,05
1/240000-400100	Dienstbekleidung	2221	3221	23		500,00	-500,00		500,00	-500,00
1/240000-430000	Mittagessen	2221	3221		5 386,59		5 386,59	5 386,59		5 386,59
1/240000-454000	Reinigungsmittel	2221	3221	23	1 335,64	1 500,00	-164,36	1 335,64	1 500,00	-164,36
1/240000-456000	Schreib-, Zeichen- und sonstige Büromittel	2221	3221	23	175,96	200,00	-24,04	175,96	200,00	-24,04
1/240000-457000	Druckwerke-Bücher	2221	3221	23		100,00	-100,00		100,00	-100,00
1/240000-459000	Sonstige Verbrauchsgüter	2221	3221	23	7 836,26	8 700,00	-863,74	7 836,26	8 700,00	-863,74
1/240000-511000	Bezüge für VB	2211	3211	20	155 134,43	145 000,00	10 134,43	155 134,43	145 000,00	10 134,43
1/240000-523000	Arbeiter nicht ganzjähr.beschäftigt	2211	3211	20		13 200,00	-13 200,00		13 200,00	-13 200,00
1/240000-580000	DGB Ausgleichsfonds FB	2212	3212	20	5 288,28	6 400,00	-1 111,72	5 288,28	6 400,00	-1 111,72
1/240000-582000	DGB Sozialversicherung	2212	3212	20	33 101,70	35 300,00	-2 198,30	33 101,70	35 300,00	-2 198,30
1/240000-592000	Dotierung von Rückstellungen für Jubiläumszuwendungen	2214			1 918,43	1 000,00	918,43			
1/240000-600000	Strom	2222	3222	24	3 498,68	5 500,00	-2 001,32	3 498,68	5 500,00	-2 001,32
1/240000-600300	Wärmelieferung	2222	3222	24	5 725,55	6 500,00	-774,45	5 725,55	6 500,00	-774,45
1/240000-610000	Instandhaltung von Grund und Boden	2224	3224	24	119,88	1 600,00	-1 480,12	119,88	1 600,00	-1 480,12
1/240000-613000	Instandhaltung von sonstigen Grundstückseinrichtungen	2224	3224	24	3 758,40	2 000,00	1 758,40	3 758,40	2 000,00	1 758,40
1/240000-614000	Instandhaltung der Gebäude	2224	3224	24	5 152,22	8 400,00	-3 247,78	5 152,22	8 400,00	-3 247,78
1/240000-618000	Instandhaltung von sonstigen Anlagen	2224	3224	24	309,08	1 200,00	-890,92	309,08	1 200,00	-890,92
1/240000-621000	Sonstige Transporte - Personen	2222	3222	24	22 858,65	23 200,00	-341,35	22 858,65	23 200,00	-341,35

		MVAG MVAG VCQU			Ergebnisrechnung			Finanzierungsrechnung		
		EH	FH		RA 2024	VA 2024	RA - VA	RA 2024	VA 2024	RA - VA
1/240000-630000	Postdienste	2222	3222	24		100,00	-100,00		100,00	-100,00
1/240000-631000	Telekommunikationsdienste	2222	3222	24	456,75	800,00	-343,25	456,75	800,00	-343,25
1/240000-631100	Internet	2222	3222	24	412,35	500,00	-87,65	412,35	500,00	-87,65
1/240000-650000	Kreditzinsen Bank - Neubau	2241	3241	25	6 981,41	10 800,00	-3 818,59	6 981,41	10 800,00	-3 818,59
1/240000-670000	Versicherungen	2222	3222	24	1 980,21	2 100,00	-119,79	1 980,21	2 100,00	-119,79
1/240000-680000	Planmäßige Abschreibung	2226			24 142,71	23 800,00	342,71			
1/240000-710000	Öffentliche Abgaben	2225	3225	24	3 416,50	4 000,00	-583,50	3 416,50	4 000,00	-583,50
1/240000-720000	Personalaufwand-Bauhofarbeiter	2225	3225	24	2 414,71	2 800,00	-385,29	2 414,71	2 800,00	-385,29
1/240000-720100	Sozialversicherung-Bauhofarbeiter	2225	3225	24	520,17	500,00	20,17	520,17	500,00	20,17
1/240000-720500	FBAF Bauhofarbeiter	2225	3225	24	108,66	100,00	8,66	108,66	100,00	8,66
1/240000-724000	Diäten, Reisegebühren	2225	3225	24		500,00	-500,00		500,00	-500,00
1/240000-728000	Schulung Bediensteter	2225	3225	24	1 550,00	1 500,00	50,00	1 550,00	1 500,00	50,00
1/240000-728100	Kosten Wartung Software - Gemdat	2225	3225	24	291,96	500,00	-208,04	291,96	500,00	-208,04
1/240000-729000	Sonstige Ausgaben	2225	3225	24	718,75	800,00	-81,25	718,75	800,00	-81,25
1/240000-752000	Beitrag KIGA Oed und Kosten der Abgabeneinhebung	2231	3231	26	23 934,38	30 500,00	-6 565,62	23 934,38	30 500,00	-6 565,62
1/240000-752100	Beitrag TBE-Strengberg	2231	3231		360,00		360,00	360,00		360,00
SU 22 / 32	Summe Aufwendungen / Auszahlungen operative Gebarung				321 811,26	342 600,00	-20 788,74	295 750,12	317 800,00	-22 049,88
SA 0 / SA 1	(0) Nettoergebnis (21 - 22) / (1) Geldfluss operative Gebarung (31 - 32)				-221 000,71	-274 700,00	53 699,29	-198 635,78	-254 100,00	55 464,22
SU 23	Summe Haushaltsrücklagen				0,00	0,00	0,00	0,00	0,00	0,00
SA00	Nettoergebnis nach Zuw./Entn. Haushaltsrücklagen (Saldo 0 +/- SU23)				-221 000,71	-274 700,00	53 699,29			
Investive Gebarung										
SU 33	Summe Einzahlungen investive Gebarung							0,00	0,00	0,00
1/240000-042000	Betriebsausstattung		3415	2 41				3 799,07	9 000,00	-5 200,93
SU 34	Summe Auszahlungen investive Gebarung							3 799,07	9 000,00	-5 200,93
SA2	Saldo (2) Geldfluss aus der Investiven Gebarung (33 - 34)							-3 799,07	-9 000,00	5 200,93
SA3	Saldo (3) Nettofinanzierungssaldo (Saldo 1 + Saldo 2)							-202 434,85	-263 100,00	60 665,15
Finanzierungstätigkeit										
SU 35	Summe Einzahlungen aus der Finanzierungstätigkeit							0,00	0,00	0,00
1/240000-346000	Tilgung Bankdarlehen - Neubau		3614	65				45 000,00	45 000,00	
SU 36	Summe Auszahlungen aus der Finanzierungstätigkeit							45 000,00	45 000,00	0,00
SA4	Saldo (4) Geldfluss aus der Finanzierungstätigkeit (35 - 36)							-45 000,00	-45 000,00	0,00
SA5	Saldo (5) Geldfluss aus der voranschlagswirksamen Gebarung (Saldo 3 + Saldo 4)							-247 434,85	-308 100,00	60 665,15
240100	Kindergarten Neubau 4. Gruppe									
Operative Gebarung										
2/240100+813000	Erträge aus der Auflösung von Investitionszuschüssen (Kapitaltransfers)		2127		2 978,00	3 000,00	-22,00			
SU 21 / 31	Summe Erträge / Einzahlungen operative Gebarung				2 978,00	3 000,00	-22,00	0,00	0,00	0,00

		MVAG			Ergebnisrechnung			Finanzierungsrechnung		
		MVAG	MVAG	VCQU	RA 2024	VA 2024	RA - VA	RA 2024	VA 2024	RA - VA
		EH	FH							
1/240100-680000	Planmäßige Abschreibung		2226		6 777,67	6 800,00	-22,33			
SU 22 / 32	Summe Aufwendungen / Auszahlungen operative Gebarung				6 777,67	6 800,00	-22,33	0,00	0,00	0,00
SA 0 / SA 1	(0) Nettoergebnis (21 - 22) / (1) Geldfluss operative Gebarung (31 - 32)				-3 799,67	-3 800,00	0,33	0,00	0,00	0,00
SU 23	Summe Haushaltsrücklagen				0,00	0,00	0,00	0,00	0,00	0,00
SA00	Nettoergebnis nach Zuw./Entn. Haushaltsrücklagen (Saldo 0 +/- SU23)				-3 799,67	-3 800,00	0,33			
Investive Gebarung										
SU 33	Summe Einzahlungen investive Gebarung							0,00	0,00	0,00
SU 34	Summe Auszahlungen investive Gebarung							0,00	0,00	0,00
SA2	Saldo (2) Geldfluss aus der Investiven Gebarung (33 - 34)							0,00	0,00	0,00
SA3	Saldo (3) Nettofinanzierungssaldo (Saldo 1 + Saldo 2)							0,00	0,00	0,00
Finanzierungstätigkeit										
SU 35	Summe Einzahlungen aus der Finanzierungstätigkeit							0,00	0,00	0,00
SU 36	Summe Auszahlungen aus der Finanzierungstätigkeit							0,00	0,00	0,00
SA4	Saldo (4) Geldfluss aus der Finanzierungstätigkeit (35 - 36)							0,00	0,00	0,00
SA5	Saldo (5) Geldfluss aus der voranschlagswirksamen Gebarung (Saldo 3 + Saldo 4)							0,00	0,00	0,00
240200	Kindergarten 5. Gruppe									
Operative Gebarung										
2/240200+813000	Erträge aus der Auflösung von Investitionszuschüssen (Kapitaltransfers)		2127		520,00	500,00	20,00			
2/240200+828000	Rückersätze von Aufwendungen - Elternbeiträge	2116	3116	18	1 113,00	1 100,00	13,00	1 113,00	1 100,00	13,00
2/240200+829000	Sonstige Erträge - Ersätze für die Beförderung von Kindern	2116	3116	18	362,83	400,00	-37,17	362,83	400,00	-37,17
2/240200+861000	Zinsenzuschuss des Landes NÖ - Annuitätenzuschuss Neubau	2121	3121	15	3 424,72	14 100,00	-10 675,28	3 424,72	14 100,00	-10 675,28
2/240200+861100	Transfer von Land NÖ - Zukunftsfond (FAG)	2121	3121		20 000,00	20 000,00		20 000,00	20 000,00	
2/240200+863000	Entgeltfortzahlung-AUVA	2121	3121		512,03		512,03	512,03		512,03
SU 21 / 31	Summe Erträge / Einzahlungen operative Gebarung				25 932,58	36 100,00	-10 167,42	25 412,58	35 600,00	-10 187,42
1/240200-400000	Geringwertige Wirtschaftsgüter (GWG)	2221	3221	23	675,08	500,00	175,08	675,08	500,00	175,08
1/240200-400100	Dienstbekleidung	2221	3221	23		100,00	-100,00		100,00	-100,00
1/240200-454000	Reinigungsmittel	2221	3221	23	136,28	500,00	-363,72	136,28	500,00	-363,72
1/240200-456000	Schreib-, Zeichen- und sonstige Büromittel	2221	3221	23	18,52	300,00	-281,48	18,52	300,00	-281,48
1/240200-457000	Druckwerke	2221	3221	23		100,00	-100,00		100,00	-100,00
1/240200-458000	Mittel zur ärztlichen Betreuung und Gesundheitsvorsorge	2221	3221	23		100,00	-100,00		100,00	-100,00
1/240200-459000	Sonstige Verbrauchsgüter	2221	3221	23	871,07	1 100,00	-228,93	871,07	1 100,00	-228,93
1/240200-511000	Bezüge für VB	2211	3211	20	32 068,66	40 600,00	-8 531,34	32 068,66	40 600,00	-8 531,34

		MVAG			Ergebnisrechnung			Finanzierungsrechnung		
		EH	FH	VCQU	RA 2024	VA 2024	RA - VA	RA 2024	VA 2024	RA - VA
1/240200-523000	Geldbezüge der nicht ganzjährig beschäftigten Arbeiter	2211	3211	20		1 000,00	-1 000,00	1 000,00		-1 000,00
1/240200-580000	DGB Ausgleichsfond FB	2212	3212	20	1 175,43	1 600,00	-424,57	1 175,43	1 600,00	-424,57
1/240200-582000	DGB Sozialversicherung	2212	3212	20	6 669,83	8 700,00	-2 030,17	6 669,83	8 700,00	-2 030,17
1/240200-591000	Dotierung von Rückstellungen für Abfertigungen	2214			3 430,19	1 700,00	1 730,19			
1/240200-592000	Dotierung von Rückstellungen für Jubiläumszuwendungen	2214			1 278,24	600,00	678,24			
1/240200-600000	Strom	2222	3222		594,29	500,00	94,29	594,29	500,00	94,29
1/240200-600300	Wärmelieferung	2222	3222	24	1 422,04	2 000,00	-577,96	1 422,04	2 000,00	-577,96
1/240200-618000	Instandhaltung von sonstigen Anlagen	2224	3224	24	150,00	300,00	-150,00	150,00	300,00	-150,00
1/240200-621000	Sonstige Transporte - Personen	2222	3222	24	1 314,77	1 300,00	14,77	1 314,77	1 300,00	14,77
1/240200-631000	Telekommunikationsdienste	2222	3222	24	350,00	500,00	-150,00	350,00	500,00	-150,00
1/240200-650000	Kreditzinsen - Neubau 5. Gruppe	2241	3241	25	9 858,75	9 900,00	-41,25	9 858,75	9 900,00	-41,25
1/240200-670000	Versicherungen	2222	3222	24	248,81	300,00	-51,19	248,81	300,00	-51,19
1/240200-680000	Planmäßige Abschreibung	2226			10 458,77	10 500,00	-41,23			
1/240200-700000	Miet- und Pachtaufwand	2223	3223	24	5 765,01	6 200,00	-434,99	5 765,01	6 200,00	-434,99
1/240200-711000	öffentliche Gebühren	2225	3225		1 006,11	1 000,00	6,11	1 006,11	1 000,00	6,11
1/240200-723000	Amtspauschalien und Repräsentationsaufwendungen	2225	3225	24		100,00	-100,00		100,00	-100,00
1/240200-728000	Schulung Bediensteter	2225	3225	24		100,00	-100,00		100,00	-100,00
1/240200-729000	Sonstige Ausgaben	2225	3225	24		100,00	-100,00		100,00	-100,00
SU 22 / 32	Summe Aufwendungen / Auszahlungen operative Gebarung				77 491,85	89 700,00	-12 208,15	62 324,65	76 900,00	-14 575,35
SA 0 / SA 1	(0) Nettoergebnis (21 - 22) / (1) Geldfluss operative Gebarung (31 - 32)				-51 559,27	-53 600,00	2 040,73	-36 912,07	-41 300,00	4 387,93
SU 23	Summe Haushaltsrücklagen				0,00	0,00	0,00	0,00	0,00	0,00
SA00	Nettoergebnis nach Zuw./Entn. Haushaltsrücklagen (Saldo 0 +/- SU23)				-51 559,27	-53 600,00	2 040,73			
Investive Gebarung										
SU 33	Summe Einzahlungen investive Gebarung							0,00	0,00	0,00
SU 34	Summe Auszahlungen investive Gebarung							0,00	0,00	0,00
SA2	Saldo (2) Geldfluss aus der Investiven Gebarung (33 - 34)							0,00	0,00	0,00
SA3	Saldo (3) Nettofinanzierungssaldo (Saldo 1 + Saldo 2)							-36 912,07	-41 300,00	4 387,93
Finanzierungstätigkeit										
SU 35	Summe Einzahlungen aus der Finanzierungstätigkeit							0,00	0,00	0,00
1/240200-346000	Tilgung Bankdarlehen - Neubau 5. Gruppe		3614	65				22 000,00	22 000,00	
SU 36	Summe Auszahlungen aus der Finanzierungstätigkeit							22 000,00	22 000,00	0,00
SA4	Saldo (4) Geldfluss aus der Finanzierungstätigkeit (35 - 36)							-22 000,00	-22 000,00	0,00
SA5	Saldo (5) Geldfluss aus der voranschlagswirksamen Gebarung (Saldo 3 + Saldo 4)							-58 912,07	-63 300,00	4 387,93

		MVAG MVAG VCQU			Ergebnisrechnung			Finanzierungsrechnung		
		EH	FH		RA 2024	VA 2024	RA - VA	RA 2024	VA 2024	RA - VA
26	Sport und außerschulische Leibeserziehung									
262	Sportplätze									
262000	Sportplätze									
Operative Gebarung										
2/262000+813000	Erträge aus der Auflösung von Investitionszuschüssen (Kapitaltransfers)	2127			3 273,03	3 300,00	-26,97			
2/262000+828000	Rückersätze von Aufwendungen	2116	3116	18		2 600,00	-2 600,00	2 600,00	2 600,00	
SU 21 / 31	Summe Erträge / Einzahlungen operative Gebarung				3 273,03	5 900,00	-2 626,97	2 600,00	2 600,00	0,00
1/262000-680000	Planmäßige Abschreibung	2226			14 849,74	14 800,00	49,74			
SU 22 / 32	Summe Aufwendungen / Auszahlungen operative Gebarung				14 849,74	14 800,00	49,74	0,00	0,00	0,00
SA 0 / SA 1	(0) Nettoergebnis (21 - 22) / (1) Geldfluss operative Gebarung (31 - 32)				-11 576,71	-8 900,00	-2 676,71	2 600,00	2 600,00	0,00
SU 23	Summe Haushaltsrücklagen				0,00	0,00	0,00	0,00	0,00	0,00
SA00	Nettoergebnis nach Zuw./Entn. Haushaltsrücklagen (Saldo 0 +/- SU23)				-11 576,71	-8 900,00	-2 676,71			
Investive Gebarung										
SU 33	Summe Einzahlungen investive Gebarung							0,00	0,00	0,00
SU 34	Summe Auszahlungen investive Gebarung							0,00	0,00	0,00
SA2	Saldo (2) Geldfluss aus der Investiven Gebarung (33 - 34)							0,00	0,00	0,00
SA3	Saldo (3) Nettofinanzierungssaldo (Saldo 1 + Saldo 2)							2 600,00	2 600,00	0,00
Finanzierungstätigkeit										
SU 35	Summe Einzahlungen aus der Finanzierungstätigkeit							0,00	0,00	0,00
SU 36	Summe Auszahlungen aus der Finanzierungstätigkeit							0,00	0,00	0,00
SA4	Saldo (4) Geldfluss aus der Finanzierungstätigkeit (35 - 36)							0,00	0,00	0,00
SA5	Saldo (5) Geldfluss aus der voranschlagswirksamen Gebarung (Saldo 3 + Saldo 4)							2 600,00	2 600,00	0,00
265	Tennisplätze und -hallen									
265000	Tennisplätze und -hallen									
Operative Gebarung										
2/265000+811000	Einnahmen aus Vermietung und Verpachtung	2115	3115	14	3,14	100,00	-96,86	3,14	100,00	-96,86
SU 21 / 31	Summe Erträge / Einzahlungen operative Gebarung				3,14	100,00	-96,86	3,14	100,00	-96,86
SU 22 / 32	Summe Aufwendungen / Auszahlungen operative Gebarung				0,00	0,00	0,00	0,00	0,00	0,00
SA 0 / SA 1	(0) Nettoergebnis (21 - 22) / (1) Geldfluss operative Gebarung (31 - 32)				3,14	100,00	-96,86	3,14	100,00	-96,86
SU 23	Summe Haushaltsrücklagen				0,00	0,00	0,00	0,00	0,00	0,00
SA00	Nettoergebnis nach Zuw./Entn. Haushaltsrücklagen (Saldo 0 +/- SU23)				3,14	100,00	-96,86			
Investive Gebarung										
SU 33	Summe Einzahlungen investive Gebarung							0,00	0,00	0,00
SU 34	Summe Auszahlungen investive Gebarung							0,00	0,00	0,00

	MVAG	MVAG	VCQU	Ergebnisrechnung			Finanzierungsrechnung				
				EH	FH		RA 2024	VA 2024	RA - VA	RA 2024	VA 2024
SA2								0,00	0,00	0,00	
SA3								3,14	100,00	-96,86	
Finanzierungstätigkeit											
SU 35								0,00	0,00	0,00	
SU 36								0,00	0,00	0,00	
SA4								0,00	0,00	0,00	
SA5								3,14	100,00	-96,86	
269											
269000											
Operative Gebarung											
SU 21 / 31								0,00	0,00	0,00	
1/269000-680000				2226				1 710,95	1 700,00	10,95	
1/269000-720000				2225	3225	24	*	59,39	400,00	-340,61	
1/269000-720100				2225	3225	24	*	12,80	200,00	-187,20	
1/269000-720500				2225	3225	24	*	2,67	100,00	-97,33	
1/269000-757000				2234	3234	27		13 600,00	13 600,00		
SU 22 / 32								15 385,81	16 000,00	-614,19	
SA 0 / SA 1								-15 385,81	-16 000,00	614,19	
6/269000+895001				2301		1			100 000,00	-100 000,00	
SU 23								0,00	100 000,00	-100 000,00	
SA00								-15 385,81	84 000,00	-99 385,81	
Investive Gebarung											
6/269000+301000						3331	1 15			20 000,00	-20 000,00
SU 33								0,00	20 000,00	-20 000,00	
5/269000-006000						3412	1			120 000,00	-120 000,00
SU 34								0,00	120 000,00	-120 000,00	
SA2								0,00	-100 000,00	100 000,00	
SA3								-13 674,86	-114 300,00	100 625,14	
Finanzierungstätigkeit											
SU 35								0,00	0,00	0,00	
SU 36								0,00	0,00	0,00	
SA4								0,00	0,00	0,00	
SA5								-13 674,86	-114 300,00	100 625,14	

		MVAG			Ergebnisrechnung			Finanzierungsrechnung		
		MVAG EH	MVAG FH	VCQU	RA 2024	VA 2024	RA - VA	RA 2024	VA 2024	RA - VA
27	Erwachsenenbildung									
273	Volksbüchereien									
273000	Gemeindebücherei									
Operative Gebarung										
2/273000+810000	Entlehnungsgebühren	2114	3114	13	4 283,59	3 600,00	683,59	4 283,59	3 600,00	683,59
2/273000+860000	Transfers von Bund	2121	3121	15	1 247,00	900,00	347,00	1 247,00	900,00	347,00
2/273000+861000	Transfers Land NÖ	2121	3121	15	4 210,00	4 100,00	110,00	4 210,00	4 100,00	110,00
SU 21 / 31	Summe Erträge / Einzahlungen operative Gebarung				9 740,59	8 600,00	1 140,59	9 740,59	8 600,00	1 140,59
1/273000-400000	Geringw. Wirtsch., Bücher, Medien	2221	3221	23	8 668,41	6 700,00	1 968,41	8 668,41	6 700,00	1 968,41
1/273000-454000	Reinigungsmittel	2221	3221	23		100,00	-100,00		100,00	-100,00
1/273000-456000	Büromaterial	2221	3221	23	385,35	700,00	-314,65	385,35	700,00	-314,65
1/273000-521000	Geldbezüge der ganzjährig beschäftigten Arbeiter	2211	3211	20	2 160,00	2 200,00	-40,00	2 160,00	2 200,00	-40,00
1/273000-580000	DGB Ausgleichsfonds FBAF	2212	3212	20	79,95	100,00	-20,05	79,95	100,00	-20,05
1/273000-582000	DGB-Sozialversicherung	2212	3212	20	140,12	400,00	-259,88	140,12	400,00	-259,88
1/273000-600000	Strom	2222	3222		198,09	200,00	-1,91	198,09	200,00	-1,91
1/273000-600300	Wärmelieferung	2222	3222		474,03	700,00	-225,97	474,03	700,00	-225,97
1/273000-614000	Instandhaltung	2224	3224	24		500,00	-500,00		500,00	-500,00
1/273000-618000	Instandhaltung von sonstigen Anlagen	2224	3224	24	742,07	600,00	142,07	742,07	600,00	142,07
1/273000-680000	Planmäßige Abschreibung	2226			892,59	900,00	-7,41			
1/273000-700000	Miete an KG	2223	3223	24	2 590,72	2 800,00	-209,28	2 590,72	2 800,00	-209,28
1/273000-724000	Reisegebühren	2225	3225	24	442,68	400,00	42,68	442,68	400,00	42,68
1/273000-726000	Mitgliedsbeiträge	2225	3225	24	62,00	100,00	-38,00	62,00	100,00	-38,00
1/273000-728000	Entgelte für sonstige Leistungen-Wartung Gemdat	2225	3225	24		200,00	-200,00		200,00	-200,00
1/273000-729000	Sonstige Ausgaben	2225	3225	24	307,29	100,00	207,29	307,29	100,00	207,29
SU 22 / 32	Summe Aufwendungen / Auszahlungen operative Gebarung				17 143,30	16 700,00	443,30	16 250,71	15 800,00	450,71
SA 0 / SA 1	(0) Nettoergebnis (21 - 22) / (1) Geldfluss operative Gebarung (31 - 32)				-7 402,71	-8 100,00	697,29	-6 510,12	-7 200,00	689,88
SU 23	Summe Haushaltsrücklagen				0,00	0,00	0,00	0,00	0,00	0,00
SA00	Nettoergebnis nach Zuw./Entn. Haushaltsrücklagen (Saldo 0 +/- SU23)				-7 402,71	-8 100,00	697,29			
Investive Gebarung										
SU 33	Summe Einzahlungen investive Gebarung							0,00	0,00	0,00
SU 34	Summe Auszahlungen investive Gebarung							0,00	0,00	0,00
SA2	Saldo (2) Geldfluss aus der Investiven Gebarung (33 - 34)							0,00	0,00	0,00
SA3	Saldo (3) Nettofinanzierungssaldo (Saldo 1 + Saldo 2)							-6 510,12	-7 200,00	689,88
Finanzierungstätigkeit										
SU 35	Summe Einzahlungen aus der Finanzierungstätigkeit							0,00	0,00	0,00
SU 36	Summe Auszahlungen aus der Finanzierungstätigkeit							0,00	0,00	0,00

	MVAG	MVAG	VCQU	Ergebnisrechnung			Finanzierungsrechnung			
				EH	FH		RA 2024	VA 2024	RA - VA	RA 2024
SA4								0,00	0,00	0,00
SA5								-6 510,12	-7 200,00	689,88
28										
282										
282000										
Operative Gebarung										
SU 21 / 31								0,00	0,00	0,00
1/282000-768000								2 000,00	-2 000,00	-2 000,00
SU 22 / 32								0,00	2 000,00	-2 000,00
SA 0 / SA 1								0,00	-2 000,00	2 000,00
SU 23								0,00	0,00	0,00
SA00								0,00	-2 000,00	2 000,00
Investive Gebarung										
SU 33								0,00	0,00	0,00
SU 34								0,00	0,00	0,00
SA2								0,00	0,00	0,00
SA3								0,00	-2 000,00	2 000,00
Finanzierungstätigkeit										
SU 35								0,00	0,00	0,00
SU 36								0,00	0,00	0,00
SA4								0,00	0,00	0,00
SA5								0,00	-2 000,00	2 000,00

		MVAG	MVAG	VCQU	Ergebnisrechnung			Finanzierungsrechnung		
		EH	FH		RA 2024	VA 2024	RA - VA	RA 2024	VA 2024	RA - VA
3 Kunst, Kultur und Kultus										
31	Bildende Künste									
311	Einrichtungen der bildenden Künste									
311000	Einrichtungen der bildenden Künste									
Operative Gebarung										
2/311000+861000	Transfers von Ländern, Landesfonds und Landesammern	2121	3121			10 000,00	-10 000,00		10 000,00	-10 000,00
SU 21 / 31	Summe Erträge / Einzahlungen operative Gebarung				0,00	10 000,00	-10 000,00	0,00	10 000,00	-10 000,00
1/311000-777000	Kapitaltransfers an private Organisationen - Ausstellung Marie Valerie		2234			20 000,00	-20 000,00			
SU 22 / 32	Summe Aufwendungen / Auszahlungen operative Gebarung				0,00	20 000,00	-20 000,00	0,00	0,00	0,00
SA 0 / SA 1	(0) Nettoergebnis (21 - 22) / (1) Geldfluss operative Gebarung (31 - 32)				0,00	-10 000,00	10 000,00	0,00	10 000,00	-10 000,00
SU 23	Summe Haushaltsrücklagen				0,00	0,00	0,00	0,00	0,00	0,00
SA00	Nettoergebnis nach Zuw./Entn. Haushaltsrücklagen (Saldo 0 +/- SU23)				0,00	-10 000,00	10 000,00			
Investive Gebarung										
SU 33	Summe Einzahlungen investive Gebarung							0,00	0,00	0,00
1/311000-777000	Kapitaltransfers an private Organisationen - Ausstellung Marie Valerie		3434						20 000,00	-20 000,00
SU 34	Summe Auszahlungen investive Gebarung							0,00	20 000,00	-20 000,00
SA2	Saldo (2) Geldfluss aus der Investiven Gebarung (33 - 34)							0,00	-20 000,00	20 000,00
SA3	Saldo (3) Nettofinanzierungssaldo (Saldo 1 + Saldo 2)							0,00	-10 000,00	10 000,00
Finanzierungstätigkeit										
SU 35	Summe Einzahlungen aus der Finanzierungstätigkeit							0,00	0,00	0,00
SU 36	Summe Auszahlungen aus der Finanzierungstätigkeit							0,00	0,00	0,00
SA4	Saldo (4) Geldfluss aus der Finanzierungstätigkeit (35 - 36)							0,00	0,00	0,00
SA5	Saldo (5) Geldfluss aus der voranschlagswirksamen Gebarung (Saldo 3 + Saldo 4)							0,00	-10 000,00	10 000,00
32	Musik und darstellende Kunst									
320	Ausbildung in Musik und darstellender Kunst									
320000	Ausbildung in Musik und darstellend. Kunst									
Operative Gebarung										
SU 21 / 31	Summe Erträge / Einzahlungen operative Gebarung				0,00	0,00	0,00	0,00	0,00	0,00
1/320000-752000	Beitrag an Musikschulverband	2231	3231	26	155 000,00	155 500,00	-500,00	155 000,00	155 500,00	-500,00
SU 22 / 32	Summe Aufwendungen / Auszahlungen operative Gebarung				155 000,00	155 500,00	-500,00	155 000,00	155 500,00	-500,00
SA 0 / SA 1	(0) Nettoergebnis (21 - 22) / (1) Geldfluss operative Gebarung (31 - 32)				-155 000,00	-155 500,00	500,00	-155 000,00	-155 500,00	500,00

		MVAG MVAG VCQU			Ergebnisrechnung			Finanzierungsrechnung		
		EH	FH		RA 2024	VA 2024	RA - VA	RA 2024	VA 2024	RA - VA
SU 23	Summe Haushaltsrücklagen				0,00	0,00	0,00	0,00	0,00	0,00
SA00	Nettoergebnis nach Zuw./Entn. Haushaltsrücklagen (Saldo 0 +/- SU23)				-155 000,00	-155 500,00	500,00			
Investive Gebarung										
SU 33	Summe Einzahlungen investive Gebarung							0,00	0,00	0,00
SU 34	Summe Auszahlungen investive Gebarung							0,00	0,00	0,00
SA2	Saldo (2) Geldfluss aus der Investiven Gebarung (33 – 34)							0,00	0,00	0,00
SA3	Saldo (3) Nettofinanzierungssaldo (Saldo 1 + Saldo 2)							-155 000,00	-155 500,00	500,00
Finanzierungstätigkeit										
SU 35	Summe Einzahlungen aus der Finanzierungstätigkeit							0,00	0,00	0,00
SU 36	Summe Auszahlungen aus der Finanzierungstätigkeit							0,00	0,00	0,00
SA4	Saldo (4) Geldfluss aus der Finanzierungstätigkeit (35 – 36)							0,00	0,00	0,00
SA5	Saldo (5) Geldfluss aus der voranschlagswirksamen Gebarung (Saldo 3 + Saldo 4)							-155 000,00	-155 500,00	500,00
321	Einrichtungen der Musikpflege									
321000	Einrichtungen der Musikpflege									
Operative Gebarung										
SU 21 / 31	Summe Erträge / Einzahlungen operative Gebarung				0,00	0,00	0,00	0,00	0,00	0,00
1/321000-700000	Miete KG	2223	3223	24	3 603,34	3 800,00	-196,66	3 603,34	3 800,00	-196,66
1/321000-757000	Laufende Zuschüsse an Musik- kapellen	2234	3234	27	1 800,00	1 800,00		1 800,00	1 800,00	
SU 22 / 32	Summe Aufwendungen / Auszahlungen operative Gebarung				5 403,34	5 600,00	-196,66	5 403,34	5 600,00	-196,66
SA 0 / SA 1	(0) Nettoergebnis (21 - 22) / (1) Geldfluss operative Gebarung (31 – 32)				-5 403,34	-5 600,00	196,66	-5 403,34	-5 600,00	196,66
SU 23	Summe Haushaltsrücklagen				0,00	0,00	0,00	0,00	0,00	0,00
SA00	Nettoergebnis nach Zuw./Entn. Haushaltsrücklagen (Saldo 0 +/- SU23)				-5 403,34	-5 600,00	196,66			
Investive Gebarung										
SU 33	Summe Einzahlungen investive Gebarung							0,00	0,00	0,00
SU 34	Summe Auszahlungen investive Gebarung							0,00	0,00	0,00
SA2	Saldo (2) Geldfluss aus der Investiven Gebarung (33 – 34)							0,00	0,00	0,00
SA3	Saldo (3) Nettofinanzierungssaldo (Saldo 1 + Saldo 2)							-5 403,34	-5 600,00	196,66
Finanzierungstätigkeit										
SU 35	Summe Einzahlungen aus der Finanzierungstätigkeit							0,00	0,00	0,00
SU 36	Summe Auszahlungen aus der Finanzierungstätigkeit							0,00	0,00	0,00
SA4	Saldo (4) Geldfluss aus der Finanzierungstätigkeit (35 – 36)							0,00	0,00	0,00
SA5	Saldo (5) Geldfluss aus der voranschlagswirksamen Gebarung (Saldo 3 + Saldo 4)							-5 403,34	-5 600,00	196,66

		MVAG	MVAG	VCQU	Ergebnisrechnung			Finanzierungsrechnung		
		EH	FH		RA 2024	VA 2024	RA - VA	RA 2024	VA 2024	RA - VA
34	Museen und sonstige Sammlungen									
340	Museen									
340000	Museen									
Operative Gebarung										
2/340000+813000	Erträge aus der Auflösung von Investitionszuschüssen (Kapitaltransfers)	2127			3 920,02	3 900,00	20,02			
SU 21 / 31	Summe Erträge / Einzahlungen operative Gebarung				3 920,02	3 900,00	20,02	0,00	0,00	0,00
1/340000-680000	Planmäßige Abschreibung	2226			29 316,57	29 300,00	16,57			
SU 22 / 32	Summe Aufwendungen / Auszahlungen operative Gebarung				29 316,57	29 300,00	16,57	0,00	0,00	0,00
SA 0 / SA 1	(0) Nettoergebnis (21 - 22) / (1) Geldfluss operative Gebarung (31 – 32)				-25 396,55	-25 400,00	3,45	0,00	0,00	0,00
SU 23	Summe Haushaltsrücklagen				0,00	0,00	0,00	0,00	0,00	0,00
SA00	Nettoergebnis nach Zuw./Entn. Haushaltsrücklagen (Saldo 0 +/- SU23)				-25 396,55	-25 400,00	3,45			
Investive Gebarung										
SU 33	Summe Einzahlungen investive Gebarung							0,00	0,00	0,00
SU 34	Summe Auszahlungen investive Gebarung							0,00	0,00	0,00
SA2	Saldo (2) Geldfluss aus der Investiven Gebarung (33 – 34)							0,00	0,00	0,00
SA3	Saldo (3) Nettofinanzierungssaldo (Saldo 1 + Saldo 2)							0,00	0,00	0,00
Finanzierungstätigkeit										
SU 35	Summe Einzahlungen aus der Finanzierungstätigkeit							0,00	0,00	0,00
SU 36	Summe Auszahlungen aus der Finanzierungstätigkeit							0,00	0,00	0,00
SA4	Saldo (4) Geldfluss aus der Finanzierungstätigkeit (35 – 36)							0,00	0,00	0,00
SA5	Saldo (5) Geldfluss aus der voranschlagswirksamen Gebarung (Saldo 3 + Saldo 4)							0,00	0,00	0,00
36	Heimatkpflege									
360	Heimtmuseen									
360000	Römermuseum									
Operative Gebarung										
2/360000+811000	Mieten	2115	3115	14	7,27	100,00	-92,73	7,27	100,00	-92,73
SU 21 / 31	Summe Erträge / Einzahlungen operative Gebarung				7,27	100,00	-92,73	7,27	100,00	-92,73
1/360000-614000	Instandhaltung des Gebäudes	2224	3224	24	2 526,22	6 000,00	-3 473,78	2 526,22	6 000,00	-3 473,78
1/360000-700000	Miete KG	2223	3223	24	1 970,76	2 200,00	-229,24	1 970,76	2 200,00	-229,24
1/360000-700100	Betriebskostenzuschuss Römerwelt	2223	3223	24	4 680,08	4 000,00	680,08	4 680,08	4 000,00	680,08
SU 22 / 32	Summe Aufwendungen / Auszahlungen operative Gebarung				9 177,06	12 200,00	-3 022,94	9 177,06	12 200,00	-3 022,94
SA 0 / SA 1	(0) Nettoergebnis (21 - 22) / (1) Geldfluss operative Gebarung (31 – 32)				-9 169,79	-12 100,00	2 930,21	-9 169,79	-12 100,00	2 930,21
SU 23	Summe Haushaltsrücklagen				0,00	0,00	0,00	0,00	0,00	0,00
SA00	Nettoergebnis nach Zuw./Entn. Haushaltsrücklagen (Saldo 0 +/- SU23)				-9 169,79	-12 100,00	2 930,21			

		MVAG	MVAG	VCQU	Ergebnisrechnung			Finanzierungsrechnung		
		EH	FH		RA 2024	VA 2024	RA - VA	RA 2024	VA 2024	RA - VA
Investive Gebarung										
SU 33	Summe Einzahlungen investive Gebarung							0,00	0,00	0,00
SU 34	Summe Auszahlungen investive Gebarung							0,00	0,00	0,00
SA2	Saldo (2) Geldfluss aus der Investiven Gebarung (33 – 34)							0,00	0,00	0,00
SA3	Saldo (3) Nettofinanzierungssaldo (Saldo 1 + Saldo 2)							-9 169,79	-12 100,00	2 930,21
Finanzierungstätigkeit										
SU 35	Summe Einzahlungen aus der Finanzierungstätigkeit							0,00	0,00	0,00
SU 36	Summe Auszahlungen aus der Finanzierungstätigkeit							0,00	0,00	0,00
SA4	Saldo (4) Geldfluss aus der Finanzierungstätigkeit (35 – 36)							0,00	0,00	0,00
SA5	Saldo (5) Geldfluss aus der voranschlagswirksamen Gebarung (Saldo 3 + Saldo 4)							-9 169,79	-12 100,00	2 930,21
362	Denkmalpflege									
362000	Denkmalpflege									
Operative Gebarung										
2/362000+828000	Rückersätze von Ausgaben Verkauf Ortschronik	2116	3116	18	420,00	500,00	-80,00	420,00	500,00	-80,00
SU 21 / 31	Summe Erträge / Einzahlungen operative Gebarung				420,00	500,00	-80,00	420,00	500,00	-80,00
1/362000-615000	Instandhaltung von Kulturgütern	2224	3224	24	11 168,27	9 000,00	2 168,27	11 168,27	9 000,00	2 168,27
1/362000-728000	Entgelte für sonstige Leistungen - Archäologische Grabungen etc.	2225	3225	24		500,00	-500,00		500,00	-500,00
1/362000-754000	Subventionen Dorferneuerungsverein Wallsee	2231	3231		2 637,00		2 637,00	2 637,00		2 637,00
SU 22 / 32	Summe Aufwendungen / Auszahlungen operative Gebarung				13 805,27	9 500,00	4 305,27	13 805,27	9 500,00	4 305,27
SA 0 / SA 1	(0) Nettoergebnis (21 - 22) / (1) Geldfluss operative Gebarung (31 – 32)				-13 385,27	-9 000,00	-4 385,27	-13 385,27	-9 000,00	-4 385,27
SU 23	Summe Haushaltsrücklagen				0,00	0,00	0,00	0,00	0,00	0,00
SA00	Nettoergebnis nach Zuw./Entn. Haushaltsrücklagen (Saldo 0 +/- SU23)				-13 385,27	-9 000,00	-4 385,27			
Investive Gebarung										
SU 33	Summe Einzahlungen investive Gebarung							0,00	0,00	0,00
SU 34	Summe Auszahlungen investive Gebarung							0,00	0,00	0,00
SA2	Saldo (2) Geldfluss aus der Investiven Gebarung (33 – 34)							0,00	0,00	0,00
SA3	Saldo (3) Nettofinanzierungssaldo (Saldo 1 + Saldo 2)							-13 385,27	-9 000,00	-4 385,27
Finanzierungstätigkeit										
SU 35	Summe Einzahlungen aus der Finanzierungstätigkeit							0,00	0,00	0,00
SU 36	Summe Auszahlungen aus der Finanzierungstätigkeit							0,00	0,00	0,00
SA4	Saldo (4) Geldfluss aus der Finanzierungstätigkeit (35 – 36)							0,00	0,00	0,00
SA5	Saldo (5) Geldfluss aus der voranschlagswirksamen Gebarung (Saldo 3 + Saldo 4)							-13 385,27	-9 000,00	-4 385,27

		MVAG			Ergebnisrechnung			Finanzierungsrechnung		
		MVAG EH	MVAG FH	VCQU	RA 2024	VA 2024	RA - VA	RA 2024	VA 2024	RA - VA
363	Altstadterhaltung und Ortsbildpflege									
363000	Ortsbildpflege									
Operative Gebarung										
2/363000+828000	Kostenersätze für Strandreinigung	2116	3116	18	806,15	800,00	6,15	806,15	800,00	6,15
SU 21 / 31	Summe Erträge / Einzahlungen operative Gebarung				806,15	800,00	6,15	806,15	800,00	6,15
1/363000-614000	Instandhaltung	2224	3224	24		1 000,00	-1 000,00		1 000,00	-1 000,00
1/363000-726000	Mitgliedsbeiträge	2225	3225	24	30,00	100,00	-70,00	30,00	100,00	-70,00
1/363000-728100	Strandreinigung Donaualtarm	2225	3225	24	1 746,45	1 900,00	-153,55	1 746,45	1 900,00	-153,55
SU 22 / 32	Summe Aufwendungen / Auszahlungen operative Gebarung				1 776,45	3 000,00	-1 223,55	1 776,45	3 000,00	-1 223,55
SA 0 / SA 1	(0) Nettoergebnis (21 - 22) / (1) Geldfluss operative Gebarung (31 - 32)				-970,30	-2 200,00	1 229,70	-970,30	-2 200,00	1 229,70
SU 23	Summe Haushaltsrücklagen				0,00	0,00	0,00	0,00	0,00	0,00
SA00	Nettoergebnis nach Zuw./Entn. Haushaltsrücklagen (Saldo 0 +/- SU23)				-970,30	-2 200,00	1 229,70			
Investive Gebarung										
SU 33	Summe Einzahlungen investive Gebarung							0,00	0,00	0,00
SU 34	Summe Auszahlungen investive Gebarung							0,00	0,00	0,00
SA2	Saldo (2) Geldfluss aus der Investiven Gebarung (33 - 34)							0,00	0,00	0,00
SA3	Saldo (3) Nettofinanzierungssaldo (Saldo 1 + Saldo 2)							-970,30	-2 200,00	1 229,70
Finanzierungstätigkeit										
SU 35	Summe Einzahlungen aus der Finanzierungstätigkeit							0,00	0,00	0,00
SU 36	Summe Auszahlungen aus der Finanzierungstätigkeit							0,00	0,00	0,00
SA4	Saldo (4) Geldfluss aus der Finanzierungstätigkeit (35 - 36)							0,00	0,00	0,00
SA5	Saldo (5) Geldfluss aus der voranschlagswirksamen Gebarung (Saldo 3 + Saldo 4)							-970,30	-2 200,00	1 229,70
369	Sonstige Einrichtungen und Maßnahmen									
369000	Sonstige Einrichtungen und Maßnahmen									
Operative Gebarung										
SU 21 / 31	Summe Erträge / Einzahlungen operative Gebarung				0,00	0,00	0,00	0,00	0,00	0,00
1/369000-729000	Brauchtumpflege	2225	3225	24	456,90	600,00	-143,10	456,90	600,00	-143,10
SU 22 / 32	Summe Aufwendungen / Auszahlungen operative Gebarung				456,90	600,00	-143,10	456,90	600,00	-143,10
SA 0 / SA 1	(0) Nettoergebnis (21 - 22) / (1) Geldfluss operative Gebarung (31 - 32)				-456,90	-600,00	143,10	-456,90	-600,00	143,10
SU 23	Summe Haushaltsrücklagen				0,00	0,00	0,00	0,00	0,00	0,00
SA00	Nettoergebnis nach Zuw./Entn. Haushaltsrücklagen (Saldo 0 +/- SU23)				-456,90	-600,00	143,10			
Investive Gebarung										
SU 33	Summe Einzahlungen investive Gebarung							0,00	0,00	0,00
SU 34	Summe Auszahlungen investive Gebarung							0,00	0,00	0,00
SA2	Saldo (2) Geldfluss aus der Investiven Gebarung (33 - 34)							0,00	0,00	0,00
SA3	Saldo (3) Nettofinanzierungssaldo (Saldo 1 + Saldo 2)							-456,90	-600,00	143,10

		MVAG	MVAG	VCQU	Ergebnisrechnung			Finanzierungsrechnung		
		EH	FH		RA 2024	VA 2024	RA - VA	RA 2024	VA 2024	RA - VA
Finanzierungstätigkeit										
SU 35	Summe Einzahlungen aus der Finanzierungstätigkeit							0,00	0,00	0,00
SU 36	Summe Auszahlungen aus der Finanzierungstätigkeit							0,00	0,00	0,00
SA4	Saldo (4) Geldfluss aus der Finanzierungstätigkeit (35 – 36)							0,00	0,00	0,00
SA5	Saldo (5) Geldfluss aus der voranschlagswirksamen Gebarung (Saldo 3 + Saldo 4)							-456,90	-600,00	143,10
38 Sonstige Kulturpflege										
381 Maßnahmen der Kulturpflege										
381000 Maßnahmen der Kultur- pflege										
Operative Gebarung										
2/381000+810000	Einnahmen aus Veranstaltungen	2114	3114	13	3 144,00	2 000,00	1 144,00	3 144,00	2 000,00	1 144,00
2/381000+829000	Sonstige Einnahmen - Marktbrunnen	2116	3116	18		100,00	-100,00		100,00	-100,00
SU 21 / 31	Summe Erträge / Einzahlungen operative Gebarung				3 144,00	2 100,00	1 044,00	3 144,00	2 100,00	1 044,00
1/381000-680000	Planmäßige Abschreibung	2226			306,08	300,00	6,08			
1/381000-728000	Aufwand Kulturveranstaltungen	2225	3225	24	1 916,70	2 000,00	-83,30	1 916,70	2 000,00	-83,30
SU 22 / 32	Summe Aufwendungen / Auszahlungen operative Gebarung				2 222,78	2 300,00	-77,22	1 916,70	2 000,00	-83,30
SA 0 / SA 1	(0) Nettoergebnis (21 - 22) / (1) Geldfluss operative Gebarung (31 – 32)				921,22	-200,00	1 121,22	1 227,30	100,00	1 127,30
SU 23	Summe Haushaltsrücklagen				0,00	0,00	0,00	0,00	0,00	0,00
SA00	Nettoergebnis nach Zuw./Entn. Haushaltsrücklagen (Saldo 0 +/- SU23)				921,22	-200,00	1 121,22			
Investive Gebarung										
SU 33	Summe Einzahlungen investive Gebarung							0,00	0,00	0,00
SU 34	Summe Auszahlungen investive Gebarung							0,00	0,00	0,00
SA2	Saldo (2) Geldfluss aus der Investiven Gebarung (33 – 34)							0,00	0,00	0,00
SA3	Saldo (3) Nettofinanzierungssaldo (Saldo 1 + Saldo 2)							1 227,30	100,00	1 127,30
Finanzierungstätigkeit										
SU 35	Summe Einzahlungen aus der Finanzierungstätigkeit							0,00	0,00	0,00
SU 36	Summe Auszahlungen aus der Finanzierungstätigkeit							0,00	0,00	0,00
SA4	Saldo (4) Geldfluss aus der Finanzierungstätigkeit (35 – 36)							0,00	0,00	0,00
SA5	Saldo (5) Geldfluss aus der voranschlagswirksamen Gebarung (Saldo 3 + Saldo 4)							1 227,30	100,00	1 127,30

		MVAG	MVAG	VCQU	Ergebnisrechnung			Finanzierungsrechnung		
		EH	FH		RA 2024	VA 2024	RA - VA	RA 2024	VA 2024	RA - VA
4 Soziale Wohlfahrt und Wohnbauförderung										
41	Allgemeine öffentliche Wohlfahrt									
419	Sonstige Einrichtungen und Maßnahmen									
419000	Sonstige Einrichtungen und Maßnahmen									
Operative Gebarung										
SU 21 / 31	Summe Erträge / Einzahlungen operative Gebarung				0,00	0,00	0,00	0,00	0,00	0,00
1/419000-751000	Sozialhilfe Wohnsitzgemeindebeitrag	2231	3231	26	4 348,08	9 500,00	-5 151,92	4 348,08	9 500,00	-5 151,92
1/419000-751100	Sozialhilfe nach Finanzkraft	2231	3231	26	349 642,45	374 000,00	-24 357,55	349 642,45	374 000,00	-24 357,55
SU 22 / 32	Summe Aufwendungen / Auszahlungen operative Gebarung				353 990,53	383 500,00	-29 509,47	353 990,53	383 500,00	-29 509,47
SA 0 / SA 1	(0) Nettoergebnis (21 - 22) / (1) Geldfluss operative Gebarung (31 - 32)				-353 990,53	-383 500,00	29 509,47	-353 990,53	-383 500,00	29 509,47
SU 23	Summe Haushaltsrücklagen				0,00	0,00	0,00	0,00	0,00	0,00
SA00	Nettoergebnis nach Zuw./Entn. Haushaltsrücklagen (Saldo 0 +/- SU23)				-353 990,53	-383 500,00	29 509,47			
Investive Gebarung										
SU 33	Summe Einzahlungen investive Gebarung							0,00	0,00	0,00
SU 34	Summe Auszahlungen investive Gebarung							0,00	0,00	0,00
SA2	Saldo (2) Geldfluss aus der Investiven Gebarung (33 - 34)							0,00	0,00	0,00
SA3	Saldo (3) Nettofinanzierungssaldo (Saldo 1 + Saldo 2)							-353 990,53	-383 500,00	29 509,47
Finanzierungstätigkeit										
SU 35	Summe Einzahlungen aus der Finanzierungstätigkeit							0,00	0,00	0,00
SU 36	Summe Auszahlungen aus der Finanzierungstätigkeit							0,00	0,00	0,00
SA4	Saldo (4) Geldfluss aus der Finanzierungstätigkeit (35 - 36)							0,00	0,00	0,00
SA5	Saldo (5) Geldfluss aus der voranschlagswirksamen Gebarung (Saldo 3 + Saldo 4)							-353 990,53	-383 500,00	29 509,47
42	Freie Wohlfahrt									
429	Sonstige Einrichtungen und Maßnahmen									
429000	Sonstige Einrichtungen und Maßnahmen									
Operative Gebarung										
2/429000+817000	Erträge aus der Auflösung von sonstigen Rückstellungen				3 927,47	4 000,00	-72,53			
SU 21 / 31	Summe Erträge / Einzahlungen operative Gebarung				3 927,47	4 000,00	-72,53	0,00	0,00	0,00
1/429000-729000	Sonstige Ausgaben	2225	3225	24	279,26	200,00	79,26	279,26	200,00	79,26
1/429000-729100	Zuschüsse zu den Kanalbenutzungsgebühren	2225	3225	24		100,00	-100,00		100,00	-100,00
1/429000-757000	Spenden an Vereine, Institutionen	2234	3234	27		500,00	-500,00		500,00	-500,00
1/429000-757100	Pensionistenweihnachtsfeier	2234	3234	27	2 164,00	2 000,00	164,00		2 000,00	-2 000,00
SU 22 / 32	Summe Aufwendungen / Auszahlungen operative Gebarung				2 443,26	2 800,00	-356,74	279,26	2 800,00	-2 520,74

	MVAG	MVAG	VCQU	Ergebnisrechnung			Finanzierungsrechnung				
				EH	FH	RA 2024	VA 2024	RA - VA	RA 2024	VA 2024	RA - VA
SA 0 / SA 1	(0) Nettoergebnis (21 - 22) / (1) Geldfluss operative Gebarung (31 – 32)					1 484,21	1 200,00	284,21	-279,26	-2 800,00	2 520,74
SU 23	Summe Haushaltsrücklagen					0,00	0,00	0,00	0,00	0,00	0,00
SA00	Nettoergebnis nach Zuw./Entn. Haushaltsrücklagen (Saldo 0 +/- SU23)					1 484,21	1 200,00	284,21			
Investive Gebarung											
SU 33	Summe Einzahlungen investive Gebarung								0,00	0,00	0,00
SU 34	Summe Auszahlungen investive Gebarung								0,00	0,00	0,00
SA2	Saldo (2) Geldfluss aus der Investiven Gebarung (33 – 34)								0,00	0,00	0,00
SA3	Saldo (3) Nettofinanzierungssaldo (Saldo 1 + Saldo 2)								-279,26	-2 800,00	2 520,74
Finanzierungstätigkeit											
SU 35	Summe Einzahlungen aus der Finanzierungstätigkeit								0,00	0,00	0,00
SU 36	Summe Auszahlungen aus der Finanzierungstätigkeit								0,00	0,00	0,00
SA4	Saldo (4) Geldfluss aus der Finanzierungstätigkeit (35 – 36)								0,00	0,00	0,00
SA5	Saldo (5) Geldfluss aus der voranschlagswirksamen Gebarung (Saldo 3 + Saldo 4)								-279,26	-2 800,00	2 520,74
43 Jugendwohlfahrt											
439 Sonstige Einrichtungen und Maßnahmen											
439000 Sonstige Einrichtungen und Maßnahmen											
Operative Gebarung											
SU 21 / 31	Summe Erträge / Einzahlungen operative Gebarung					0,00	0,00	0,00	0,00	0,00	0,00
1/439000-751000	Jugendwohlfahrtsumlage	2231	3231	26		68 858,13	74 000,00	-5 141,87	68 858,13	74 000,00	-5 141,87
1/439000-768100	Förderung Tagesmütter	2234	3234	27		1 530,00	2 500,00	-970,00	1 530,00	2 500,00	-970,00
SU 22 / 32	Summe Aufwendungen / Auszahlungen operative Gebarung					70 388,13	76 500,00	-6 111,87	70 388,13	76 500,00	-6 111,87
SA 0 / SA 1	(0) Nettoergebnis (21 - 22) / (1) Geldfluss operative Gebarung (31 – 32)					-70 388,13	-76 500,00	6 111,87	-70 388,13	-76 500,00	6 111,87
SU 23	Summe Haushaltsrücklagen					0,00	0,00	0,00	0,00	0,00	0,00
SA00	Nettoergebnis nach Zuw./Entn. Haushaltsrücklagen (Saldo 0 +/- SU23)					-70 388,13	-76 500,00	6 111,87			
Investive Gebarung											
SU 33	Summe Einzahlungen investive Gebarung								0,00	0,00	0,00
SU 34	Summe Auszahlungen investive Gebarung								0,00	0,00	0,00
SA2	Saldo (2) Geldfluss aus der Investiven Gebarung (33 – 34)								0,00	0,00	0,00
SA3	Saldo (3) Nettofinanzierungssaldo (Saldo 1 + Saldo 2)								-70 388,13	-76 500,00	6 111,87
Finanzierungstätigkeit											
SU 35	Summe Einzahlungen aus der Finanzierungstätigkeit								0,00	0,00	0,00
SU 36	Summe Auszahlungen aus der Finanzierungstätigkeit								0,00	0,00	0,00
SA4	Saldo (4) Geldfluss aus der Finanzierungstätigkeit (35 – 36)								0,00	0,00	0,00
SA5	Saldo (5) Geldfluss aus der voranschlagswirksamen Gebarung (Saldo 3 + Saldo 4)								-70 388,13	-76 500,00	6 111,87

		MVAG	MVAG	VCQU	Ergebnisrechnung			Finanzierungsrechnung		
		EH	FH		RA 2024	VA 2024	RA - VA	RA 2024	VA 2024	RA - VA
45	Sozialpolitische Maßnahmen									
450	Ausgleichszahlungen									
450000	Ausgleichszulagen									
Operative Gebarung										
SU 21 / 31	Summe Erträge / Einzahlungen operative Gebarung				0,00	0,00	0,00	0,00	0,00	0,00
1/450000-710000	Öffentliche Abgaben (Ausgaben), ohne Gebühren gemäß FAG	2225	3225	24	876,00	2 200,00	-1 324,00	876,00	2 200,00	-1 324,00
SU 22 / 32	Summe Aufwendungen / Auszahlungen operative Gebarung				876,00	2 200,00	-1 324,00	876,00	2 200,00	-1 324,00
SA 0 / SA 1	(0) Nettoergebnis (21 - 22) / (1) Geldfluss operative Gebarung (31 – 32)				-876,00	-2 200,00	1 324,00	-876,00	-2 200,00	1 324,00
SU 23	Summe Haushaltsrücklagen				0,00	0,00	0,00	0,00	0,00	0,00
SA00	Nettoergebnis nach Zuw./Entn. Haushaltsrücklagen (Saldo 0 +/- SU23)				-876,00	-2 200,00	1 324,00			
Investive Gebarung										
SU 33	Summe Einzahlungen investive Gebarung							0,00	0,00	0,00
SU 34	Summe Auszahlungen investive Gebarung							0,00	0,00	0,00
SA2	Saldo (2) Geldfluss aus der Investiven Gebarung (33 – 34)							0,00	0,00	0,00
SA3	Saldo (3) Nettofinanzierungssaldo (Saldo 1 + Saldo 2)							-876,00	-2 200,00	1 324,00
Finanzierungstätigkeit										
SU 35	Summe Einzahlungen aus der Finanzierungstätigkeit							0,00	0,00	0,00
SU 36	Summe Auszahlungen aus der Finanzierungstätigkeit							0,00	0,00	0,00
SA4	Saldo (4) Geldfluss aus der Finanzierungstätigkeit (35 – 36)							0,00	0,00	0,00
SA5	Saldo (5) Geldfluss aus der voranschlagswirksamen Gebarung (Saldo 3 + Saldo 4)							-876,00	-2 200,00	1 324,00
46	Familienpolitische Maßnahmen									
469	Sonstige Maßnahmen									
469000	Sonstige Maßnahmen									
Operative Gebarung										
SU 21 / 31	Summe Erträge / Einzahlungen operative Gebarung				0,00	0,00	0,00	0,00	0,00	0,00
1/469000-757100	Familienfreundliche Gemeinde	2234	3234	27	504,58	2 000,00	-1 495,42	504,58	2 000,00	-1 495,42
1/469000-768000	Zuwendungen an Neugeborene	2234	3234	27	3 346,00	3 000,00	346,00	3 346,00	3 000,00	346,00
SU 22 / 32	Summe Aufwendungen / Auszahlungen operative Gebarung				3 850,58	5 000,00	-1 149,42	3 850,58	5 000,00	-1 149,42
SA 0 / SA 1	(0) Nettoergebnis (21 - 22) / (1) Geldfluss operative Gebarung (31 – 32)				-3 850,58	-5 000,00	1 149,42	-3 850,58	-5 000,00	1 149,42
SU 23	Summe Haushaltsrücklagen				0,00	0,00	0,00	0,00	0,00	0,00
SA00	Nettoergebnis nach Zuw./Entn. Haushaltsrücklagen (Saldo 0 +/- SU23)				-3 850,58	-5 000,00	1 149,42			
Investive Gebarung										
SU 33	Summe Einzahlungen investive Gebarung							0,00	0,00	0,00
SU 34	Summe Auszahlungen investive Gebarung							0,00	0,00	0,00

	MVAG	MVAG	VCQU	Ergebnisrechnung			Finanzierungsrechnung			
				EH	FH	RA 2024	VA 2024	RA - VA	RA 2024	VA 2024
SA2			Saldo (2) Geldfluss aus der Investiven Gebarung (33 – 34)					0,00	0,00	0,00
SA3			Saldo (3) Nettofinanzierungssaldo (Saldo 1 + Saldo 2)					-3 850,58	-5 000,00	1 149,42
Finanzierungstätigkeit										
SU 35			Summe Einzahlungen aus der Finanzierungstätigkeit					0,00	0,00	0,00
SU 36			Summe Auszahlungen aus der Finanzierungstätigkeit					0,00	0,00	0,00
SA4			Saldo (4) Geldfluss aus der Finanzierungstätigkeit (35 – 36)					0,00	0,00	0,00
SA5			Saldo (5) Geldfluss aus der voranschlagswirksamen Gebarung (Saldo 3 + Saldo 4)					-3 850,58	-5 000,00	1 149,42

		MVAG	MVAG	VCQU	Ergebnisrechnung			Finanzierungsrechnung		
		EH	FH		RA 2024	VA 2024	RA - VA	RA 2024	VA 2024	RA - VA
5 Gesundheit										
51	Gesundheitsdienst									
510	Medizinische Bereichsversorgung									
510000	Medizinische Bereichs- versorgung									
Operative Gebarung										
2/510000+828000	Rückersätze Schuluntersuchungen	2116	3116	18	2 916,62	3 000,00	-83,38	2 916,62	3 000,00	-83,38
SU 21 / 31	Summe Erträge / Einzahlungen operative Gebarung				2 916,62	3 000,00	-83,38	2 916,62	3 000,00	-83,38
1/510000-728000	Ärztliche Tätigkeit	2225	3225	24	7 000,00	7 000,00		7 000,00	7 000,00	
1/510000-751000	Beitrag an Pensionsverband	2231	3231	26	8 879,20	8 900,00	-20,80	8 879,20	8 900,00	-20,80
SU 22 / 32	Summe Aufwendungen / Auszahlungen operative Gebarung				15 879,20	15 900,00	-20,80	15 879,20	15 900,00	-20,80
SA 0 / SA 1	(0) Nettoergebnis (21 - 22) / (1) Geldfluss operative Gebarung (31 – 32)				-12 962,58	-12 900,00	-62,58	-12 962,58	-12 900,00	-62,58
SU 23	Summe Haushaltsrücklagen				0,00	0,00	0,00	0,00	0,00	0,00
SA00	Nettoergebnis nach Zuw./Entn. Haushaltsrücklagen (Saldo 0 +/- SU23)				-12 962,58	-12 900,00	-62,58			
Investive Gebarung										
SU 33	Summe Einzahlungen investive Gebarung							0,00	0,00	0,00
SU 34	Summe Auszahlungen investive Gebarung							0,00	0,00	0,00
SA2	Saldo (2) Geldfluss aus der Investiven Gebarung (33 – 34)							0,00	0,00	0,00
SA3	Saldo (3) Nettofinanzierungssaldo (Saldo 1 + Saldo 2)							-12 962,58	-12 900,00	-62,58
Finanzierungstätigkeit										
SU 35	Summe Einzahlungen aus der Finanzierungstätigkeit							0,00	0,00	0,00
SU 36	Summe Auszahlungen aus der Finanzierungstätigkeit							0,00	0,00	0,00
SA4	Saldo (4) Geldfluss aus der Finanzierungstätigkeit (35 – 36)							0,00	0,00	0,00
SA5	Saldo (5) Geldfluss aus der voranschlagswirksamen Gebarung (Saldo 3 + Saldo 4)							-12 962,58	-12 900,00	-62,58
511	Familienberatung									
511000	Familienberatung									
Operative Gebarung										
SU 21 / 31	Summe Erträge / Einzahlungen operative Gebarung				0,00	0,00	0,00	0,00	0,00	0,00
1/511000-729000	Sonstige Ausgaben	2225	3225	24		300,00	-300,00		300,00	-300,00
SU 22 / 32	Summe Aufwendungen / Auszahlungen operative Gebarung				0,00	300,00	-300,00	0,00	300,00	-300,00
SA 0 / SA 1	(0) Nettoergebnis (21 - 22) / (1) Geldfluss operative Gebarung (31 – 32)				0,00	-300,00	300,00	0,00	-300,00	300,00
SU 23	Summe Haushaltsrücklagen				0,00	0,00	0,00	0,00	0,00	0,00
SA00	Nettoergebnis nach Zuw./Entn. Haushaltsrücklagen (Saldo 0 +/- SU23)				0,00	-300,00	300,00			
Investive Gebarung										
SU 33	Summe Einzahlungen investive Gebarung							0,00	0,00	0,00
SU 34	Summe Auszahlungen investive Gebarung							0,00	0,00	0,00

		MVAG			Ergebnisrechnung			Finanzierungsrechnung		
		EH	FH	VCQU	RA 2024	VA 2024	RA - VA	RA 2024	VA 2024	RA - VA
SA2	Saldo (2) Geldfluss aus der Investiven Gebarung (33 – 34)							0,00	0,00	0,00
SA3	Saldo (3) Nettofinanzierungssaldo (Saldo 1 + Saldo 2)							0,00	-300,00	300,00
Finanzierungstätigkeit										
SU 35	Summe Einzahlungen aus der Finanzierungstätigkeit							0,00	0,00	0,00
SU 36	Summe Auszahlungen aus der Finanzierungstätigkeit							0,00	0,00	0,00
SA4	Saldo (4) Geldfluss aus der Finanzierungstätigkeit (35 – 36)							0,00	0,00	0,00
SA5	Saldo (5) Geldfluss aus der voranschlagswirksamen Gebarung (Saldo 3 + Saldo 4)							0,00	-300,00	300,00
512	Sonstige medizinische Beratung und Betreuung									
512000	Sonstige medizinische Beratung u. Betreuung									
Operative Gebarung										
SU 21 / 31	Summe Erträge / Einzahlungen operative Gebarung				0,00	0,00	0,00	0,00	0,00	0,00
1/512000-757000	Beiträge an Gesundheitsforum	2234	3234	27	981,00	1 000,00	-19,00	981,00	1 000,00	-19,00
SU 22 / 32	Summe Aufwendungen / Auszahlungen operative Gebarung				981,00	1 000,00	-19,00	981,00	1 000,00	-19,00
SA 0 / SA 1	(0) Nettoergebnis (21 - 22) / (1) Geldfluss operative Gebarung (31 – 32)				-981,00	-1 000,00	19,00	-981,00	-1 000,00	19,00
SU 23	Summe Haushaltsrücklagen				0,00	0,00	0,00	0,00	0,00	0,00
SA00	Nettoergebnis nach Zuw./Entn. Haushaltsrücklagen (Saldo 0 +/- SU23)				-981,00	-1 000,00	19,00			
Investive Gebarung										
SU 33	Summe Einzahlungen investive Gebarung							0,00	0,00	0,00
SU 34	Summe Auszahlungen investive Gebarung							0,00	0,00	0,00
SA2	Saldo (2) Geldfluss aus der Investiven Gebarung (33 – 34)							0,00	0,00	0,00
SA3	Saldo (3) Nettofinanzierungssaldo (Saldo 1 + Saldo 2)							-981,00	-1 000,00	19,00
Finanzierungstätigkeit										
SU 35	Summe Einzahlungen aus der Finanzierungstätigkeit							0,00	0,00	0,00
SU 36	Summe Auszahlungen aus der Finanzierungstätigkeit							0,00	0,00	0,00
SA4	Saldo (4) Geldfluss aus der Finanzierungstätigkeit (35 – 36)							0,00	0,00	0,00
SA5	Saldo (5) Geldfluss aus der voranschlagswirksamen Gebarung (Saldo 3 + Saldo 4)							-981,00	-1 000,00	19,00
52	Umweltschutz									
522	Reinhaltung der Luft									
522000	Reinhaltung der Luft									
Operative Gebarung										
2/522000+828000	Rückersätze von Aufwendungen - Rückersatz Stromkosten	2116	3116	18	3 184,13	2 000,00	1 184,13	3 184,13	2 000,00	1 184,13
SU 21 / 31	Summe Erträge / Einzahlungen operative Gebarung				3 184,13	2 000,00	1 184,13	3 184,13	2 000,00	1 184,13
1/522000-600000	Strom Elektrotankstelle	2222	3222	24	912,37	1 500,00	-587,63	912,37	1 500,00	-587,63
1/522000-619000	Instandhaltung Elektrotankstelle	2224	3224	24		500,00	-500,00		500,00	-500,00

		MVAG MVAG VCQU			Ergebnisrechnung			Finanzierungsrechnung		
		EH	FH	VCQU	RA 2024	VA 2024	RA - VA	RA 2024	VA 2024	RA - VA
1/522000-670000	Versicherungen	2222	3222	24	66,58	100,00	-33,42	66,58	100,00	-33,42
1/522000-680000	Planmäßige Abschreibung	2226			205,75	200,00	5,75			
1/522000-751000	Beitrag nach dem Luftreinhaltgesetz	2231	3231	26	4 925,08	5 100,00	-174,92	4 925,08	5 100,00	-174,92
SU 22 / 32	Summe Aufwendungen / Auszahlungen operative Gebarung				6 109,78	7 400,00	-1 290,22	5 904,03	7 200,00	-1 295,97
SA 0 / SA 1	(0) Nettoergebnis (21 - 22) / (1) Geldfluss operative Gebarung (31 - 32)				-2 925,65	-5 400,00	2 474,35	-2 719,90	-5 200,00	2 480,10
SU 23	Summe Haushaltsrücklagen				0,00	0,00	0,00	0,00	0,00	0,00
SA00	Nettoergebnis nach Zuw./Entn. Haushaltsrücklagen (Saldo 0 +/- SU23)				-2 925,65	-5 400,00	2 474,35			
Investive Gebarung										
SU 33	Summe Einzahlungen investive Gebarung							0,00	0,00	0,00
SU 34	Summe Auszahlungen investive Gebarung							0,00	0,00	0,00
SA2	Saldo (2) Geldfluss aus der Investiven Gebarung (33 - 34)							0,00	0,00	0,00
SA3	Saldo (3) Nettofinanzierungssaldo (Saldo 1 + Saldo 2)							-2 719,90	-5 200,00	2 480,10
Finanzierungstätigkeit										
SU 35	Summe Einzahlungen aus der Finanzierungstätigkeit							0,00	0,00	0,00
SU 36	Summe Auszahlungen aus der Finanzierungstätigkeit							0,00	0,00	0,00
SA4	Saldo (4) Geldfluss aus der Finanzierungstätigkeit (35 - 36)							0,00	0,00	0,00
SA5	Saldo (5) Geldfluss aus der voranschlagswirksamen Gebarung (Saldo 3 + Saldo 4)							-2 719,90	-5 200,00	2 480,10
522100	Elektromobilität - Emil									
Operative Gebarung										
2/522100+813000	Erträge aus der Auflösung von Investitionszuschüssen (Kapitaltransfers)	2127			100,00	100,00				
SU 21 / 31	Summe Erträge / Einzahlungen operative Gebarung				100,00	100,00	0,00	0,00	0,00	0,00
1/522100-670000	Versicherungen	2222	3222	24	727,09	800,00	-72,91	727,09	800,00	-72,91
1/522100-680000	Planmäßige Abschreibung	2226			4 278,38	4 300,00	-21,62			
1/522100-777000	Kapitaltransfers an Verein EMIL	2234		44	63,60		63,60			
SU 22 / 32	Summe Aufwendungen / Auszahlungen operative Gebarung				5 069,07	5 100,00	-30,93	727,09	800,00	-72,91
SA 0 / SA 1	(0) Nettoergebnis (21 - 22) / (1) Geldfluss operative Gebarung (31 - 32)				-4 969,07	-5 000,00	30,93	-727,09	-800,00	72,91
SU 23	Summe Haushaltsrücklagen				0,00	0,00	0,00	0,00	0,00	0,00
SA00	Nettoergebnis nach Zuw./Entn. Haushaltsrücklagen (Saldo 0 +/- SU23)				-4 969,07	-5 000,00	30,93			
Investive Gebarung										
SU 33	Summe Einzahlungen investive Gebarung							0,00	0,00	0,00
1/522100-777000	Kapitaltransfers an Verein EMIL		3434	44				63,60		63,60
SU 34	Summe Auszahlungen investive Gebarung							63,60	0,00	63,60
SA2	Saldo (2) Geldfluss aus der Investiven Gebarung (33 - 34)							-63,60	0,00	-63,60
SA3	Saldo (3) Nettofinanzierungssaldo (Saldo 1 + Saldo 2)							-790,69	-800,00	9,31
Finanzierungstätigkeit										
SU 35	Summe Einzahlungen aus der Finanzierungstätigkeit							0,00	0,00	0,00

		MVAG	MVAG	VCQU	Ergebnisrechnung			Finanzierungsrechnung		
		EH	FH		RA 2024	VA 2024	RA - VA	RA 2024	VA 2024	RA - VA
SU 36	Summe Auszahlungen aus der Finanzierungstätigkeit							0,00	0,00	0,00
SA4	Saldo (4) Geldfluss aus der Finanzierungstätigkeit (35 – 36)							0,00	0,00	0,00
SA5	Saldo (5) Geldfluss aus der voranschlagswirksamen Gebarung (Saldo 3 + Saldo 4)							-790,69	-800,00	9,31
56	Krankenanstalten anderer Rechtsträger									
562	Sprengelbeiträge									
562000	Sprengelbeiträge									
Operative Gebarung										
SU 21 / 31	Summe Erträge / Einzahlungen operative Gebarung				0,00	0,00	0,00	0,00	0,00	0,00
1/562000-752000	Zweckaufwand NÖKAS	2231	3231	26	631 333,20	631 000,00	333,20	631 333,20	631 000,00	333,20
SU 22 / 32	Summe Aufwendungen / Auszahlungen operative Gebarung				631 333,20	631 000,00	333,20	631 333,20	631 000,00	333,20
SA 0 / SA 1	(0) Nettoergebnis (21 - 22) / (1) Geldfluss operative Gebarung (31 – 32)				-631 333,20	-631 000,00	-333,20	-631 333,20	-631 000,00	-333,20
SU 23	Summe Haushaltsrücklagen				0,00	0,00	0,00	0,00	0,00	0,00
SA00	Nettoergebnis nach Zuw./Entn. Haushaltsrücklagen (Saldo 0 +/- SU23)				-631 333,20	-631 000,00	-333,20			
Investive Gebarung										
SU 33	Summe Einzahlungen investive Gebarung							0,00	0,00	0,00
SU 34	Summe Auszahlungen investive Gebarung							0,00	0,00	0,00
SA2	Saldo (2) Geldfluss aus der Investiven Gebarung (33 – 34)							0,00	0,00	0,00
SA3	Saldo (3) Nettofinanzierungssaldo (Saldo 1 + Saldo 2)							-631 333,20	-631 000,00	-333,20
Finanzierungstätigkeit										
SU 35	Summe Einzahlungen aus der Finanzierungstätigkeit							0,00	0,00	0,00
SU 36	Summe Auszahlungen aus der Finanzierungstätigkeit							0,00	0,00	0,00
SA4	Saldo (4) Geldfluss aus der Finanzierungstätigkeit (35 – 36)							0,00	0,00	0,00
SA5	Saldo (5) Geldfluss aus der voranschlagswirksamen Gebarung (Saldo 3 + Saldo 4)							-631 333,20	-631 000,00	-333,20
562100	Sprengelbeiträge									
Operative Gebarung										
SU 21 / 31	Summe Erträge / Einzahlungen operative Gebarung				0,00	0,00	0,00	0,00	0,00	0,00
1/562100-752000	Verwaltungsaufwand NÖKAS	2231	3231	26	13,95	100,00	-86,05	13,95	100,00	-86,05
SU 22 / 32	Summe Aufwendungen / Auszahlungen operative Gebarung				13,95	100,00	-86,05	13,95	100,00	-86,05
SA 0 / SA 1	(0) Nettoergebnis (21 - 22) / (1) Geldfluss operative Gebarung (31 – 32)				-13,95	-100,00	86,05	-13,95	-100,00	86,05
SU 23	Summe Haushaltsrücklagen				0,00	0,00	0,00	0,00	0,00	0,00
SA00	Nettoergebnis nach Zuw./Entn. Haushaltsrücklagen (Saldo 0 +/- SU23)				-13,95	-100,00	86,05			
Investive Gebarung										
SU 33	Summe Einzahlungen investive Gebarung							0,00	0,00	0,00
SU 34	Summe Auszahlungen investive Gebarung							0,00	0,00	0,00
SA2	Saldo (2) Geldfluss aus der Investiven Gebarung (33 – 34)							0,00	0,00	0,00

		MVAG	MVAG	VCQU	Ergebnisrechnung			Finanzierungsrechnung		
		EH	FH		RA 2024	VA 2024	RA - VA	RA 2024	VA 2024	RA - VA
6 Straßen- und Wasserbau, Verkehr										
61	Straßenbau									
612	Gemeindestraßen									
612000	Gemeindestraßen									
Operative Gebarung										
2/612000+813000	Erträge aus der Auflösung von Investitionszuschüssen (Kapitaltransfers)	2127			1 475,37	1 300,00	175,37			
2/612000+828000	Rückersätze	2116	3116	18	617,36	500,00	117,36	617,36	500,00	117,36
2/612000+861000	Zinsenzuschüsse des Landes	2121	3121	15	2 500,00	2 500,00		2 500,00	2 500,00	
6/612000+871000	Beihilfen aus Bedarfszuweisungen	2121	3121	1 33	400 000,00	400 000,00		400 000,00	400 000,00	
6/612000+899100	Entnahmen aus Verrechnungsrücklagen zwischen Projekten	2116		1		7 600,00	-7 600,00			
SU 21 / 31	Summe Erträge / Einzahlungen operative Gebarung				404 592,73	411 900,00	-7 307,27	403 117,36	403 000,00	117,36
1/612000-413000	Hausnummerntafeln, Straßenschilder	2221	3221	23		600,00	-600,00		600,00	-600,00
1/612000-611000	Instandhaltung von Straßenbauten	2224	3224	24		5 000,00	-5 000,00		5 000,00	-5 000,00
1/612000-670000	Versicherungen	2222	3222	24		2 600,00	-2 600,00		2 600,00	-2 600,00
1/612000-680000	Planmäßige Abschreibung	2226			163 160,33	143 400,00	19 760,33			
1/612000-723000	Repräsentation	2225	3225	24	607,46	500,00	107,46	607,46	500,00	107,46
SU 22 / 32	Summe Aufwendungen / Auszahlungen operative Gebarung				163 767,79	152 100,00	11 667,79	607,46	8 700,00	-8 092,54
SA 0 / SA 1	(0) Nettoergebnis (21 - 22) / (1) Geldfluss operative Gebarung (31 - 32)				240 824,94	259 800,00	-18 975,06	402 509,90	394 300,00	8 209,90
SU 23	Summe Haushaltsrücklagen				0,00	0,00	0,00	0,00	0,00	0,00
SA00	Nettoergebnis nach Zuw./Entn. Haushaltsrücklagen (Saldo 0 +/- SU23)				240 824,94	259 800,00	-18 975,06			
Investive Gebarung										
6/612000+300000	Kapitaltransfers von Bund - KPC - Straßenbeleuchtung		3331	1					11 600,00	-11 600,00
6/612000+301100	Kapitaltransfers von Land - EcoPlus - Radwegbrücke		3331	1 33					15 000,00	-15 000,00
SU 33	Summe Einzahlungen investive Gebarung							0,00	26 600,00	-26 600,00
5/612000-002000	Straßenbauarbeiten		3412	1 40				111 405,47	55 000,00	56 405,47
5/612000-002170	Uferstraße		3412	1 40					85 000,00	-85 000,00
5/612000-002230	Igelschwang		3412	1 40				3 088,88		3 088,88
5/612000-002300	Römerstraße nur Erweiterung Kopplingergründe		3412	1 40				106,96		106,96
5/612000-002310	Römerstraße ohne Erweiterung		3412	1 40				75 218,35	70 000,00	5 218,35
5/612000-002400	Erweiterung der Straßenbeleuchtung		3412	1 40				109 978,00	145 000,00	-35 022,00
5/612000-002900	Kreuzungsbereich Ufer		3412	1 40				74 112,82		74 112,82
5/612000-002910	Hofingerweg		3412	1 40				1 158,28		1 158,28

	MVAG	MVAG	VCQU	Ergebnisrechnung			Finanzierungsrechnung				
				EH	FH	RA 2024	VA 2024	RA - VA	RA 2024	VA 2024	RA - VA
5/612000-002940	Krautäcker		3412 1 40						180 000,00	-180 000,00	
SU 34	Summe Auszahlungen investive Gebarung								375 068,76	535 000,00	-159 931,24
SA2	Saldo (2) Geldfluss aus der Investiven Gebarung (33 – 34)								-375 068,76	-508 400,00	133 331,24
SA3	Saldo (3) Nettofinanzierungssaldo (Saldo 1 + Saldo 2)								27 441,14	-114 100,00	141 541,14
Finanzierungstätigkeit											
SU 35	Summe Einzahlungen aus der Finanzierungstätigkeit								0,00	0,00	0,00
SU 36	Summe Auszahlungen aus der Finanzierungstätigkeit								0,00	0,00	0,00
SA4	Saldo (4) Geldfluss aus der Finanzierungstätigkeit (35 – 36)								0,00	0,00	0,00
SA5	Saldo (5) Geldfluss aus der voranschlagswirksamen Gebarung (Saldo 3 + Saldo 4)								27 441,14	-114 100,00	141 541,14
612100	Straßen- und Wegebau										
Operative Gebarung											
SU 21 / 31	Summe Erträge / Einzahlungen operative Gebarung					0,00	0,00	0,00	0,00	0,00	0,00
1/612100-680000	Planmäßige Abschreibung	2226				1 547,99	1 500,00	47,99			
SU 22 / 32	Summe Aufwendungen / Auszahlungen operative Gebarung					1 547,99	1 500,00	47,99	0,00	0,00	0,00
SA 0 / SA 1	(0) Nettoergebnis (21 - 22) / (1) Geldfluss operative Gebarung (31 – 32)					-1 547,99	-1 500,00	-47,99	0,00	0,00	0,00
SU 23	Summe Haushaltsrücklagen					0,00	0,00	0,00	0,00	0,00	0,00
SA00	Nettoergebnis nach Zuw./Entn. Haushaltsrücklagen (Saldo 0 +/- SU23)					-1 547,99	-1 500,00	-47,99			
Investive Gebarung											
SU 33	Summe Einzahlungen investive Gebarung								0,00	0,00	0,00
SU 34	Summe Auszahlungen investive Gebarung								0,00	0,00	0,00
SA2	Saldo (2) Geldfluss aus der Investiven Gebarung (33 – 34)								0,00	0,00	0,00
SA3	Saldo (3) Nettofinanzierungssaldo (Saldo 1 + Saldo 2)								0,00	0,00	0,00
Finanzierungstätigkeit											
SU 35	Summe Einzahlungen aus der Finanzierungstätigkeit								0,00	0,00	0,00
SU 36	Summe Auszahlungen aus der Finanzierungstätigkeit								0,00	0,00	0,00
SA4	Saldo (4) Geldfluss aus der Finanzierungstätigkeit (35 – 36)								0,00	0,00	0,00
SA5	Saldo (5) Geldfluss aus der voranschlagswirksamen Gebarung (Saldo 3 + Saldo 4)								0,00	0,00	0,00
616	Sonstige Straßen und Wege										
616000	Wanderwege										
Operative Gebarung											
2/616000+813000	Erträge aus der Auflösung von Investitionszuschüssen (Kapitaltransfers)	2127				379,31	400,00	-20,69			
SU 21 / 31	Summe Erträge / Einzahlungen operative Gebarung					379,31	400,00	-20,69	0,00	0,00	0,00
1/616000-611000	Instandhaltung	2224 3224	24			894,41	4 300,00	-3 405,59	894,41	4 300,00	-3 405,59
1/616000-680000	Planmäßige Abschreibung	2226				1 014,52	1 000,00	14,52			
1/616000-720000	Personalaufwand-Bauhofarbeiter	2225 3225	24		*		500,00	-500,00		500,00	-500,00

		MVAG MVAG VCQU			Ergebnisrechnung			Finanzierungsrechnung			
		EH	FH	VCQU	RA 2024	VA 2024	RA - VA	RA 2024	VA 2024	RA - VA	
1/616000-720100	Sozialversicherung-Bauhofarbeiter	2225	3225	24	*	200,00	-200,00	200,00	-200,00		
1/616000-720500	FBAF Bauhofarbeiter	2225	3225	24	*	100,00	-100,00	100,00	-100,00		
SU 22 / 32	Summe Aufwendungen / Auszahlungen operative Gebarung					1 908,93	6 100,00	-4 191,07	894,41	5 100,00	-4 205,59
SA 0 / SA 1	(0) Nettoergebnis (21 - 22) / (1) Geldfluss operative Gebarung (31 - 32)					-1 529,62	-5 700,00	4 170,38	-894,41	-5 100,00	4 205,59
SU 23	Summe Haushaltsrücklagen					0,00	0,00	0,00	0,00	0,00	0,00
SA00	Nettoergebnis nach Zuw./Entn. Haushaltsrücklagen (Saldo 0 +/- SU23)					-1 529,62	-5 700,00	4 170,38			
Investive Gebarung											
SU 33	Summe Einzahlungen investive Gebarung							0,00	0,00	0,00	0,00
SU 34	Summe Auszahlungen investive Gebarung							0,00	0,00	0,00	0,00
SA2	Saldo (2) Geldfluss aus der Investiven Gebarung (33 - 34)							0,00	0,00	0,00	0,00
SA3	Saldo (3) Nettofinanzierungssaldo (Saldo 1 + Saldo 2)							-894,41	-5 100,00	4 205,59	
Finanzierungstätigkeit											
SU 35	Summe Einzahlungen aus der Finanzierungstätigkeit							0,00	0,00	0,00	0,00
SU 36	Summe Auszahlungen aus der Finanzierungstätigkeit							0,00	0,00	0,00	0,00
SA4	Saldo (4) Geldfluss aus der Finanzierungstätigkeit (35 - 36)							0,00	0,00	0,00	0,00
SA5	Saldo (5) Geldfluss aus der voranschlagswirksamen Gebarung (Saldo 3 + Saldo 4)							-894,41	-5 100,00	4 205,59	
616100	Donauradwegbrücke - Kraftwerk										
Operative Gebarung											
SU 21 / 31	Summe Erträge / Einzahlungen operative Gebarung					0,00	0,00	0,00	0,00	0,00	0,00
1/616100-728000	Entgelte für sonstige Leistungen - Vorleistung für Planung	2225	3225	24		13 800,00	15 000,00	-1 200,00	13 800,00	15 000,00	-1 200,00
SU 22 / 32	Summe Aufwendungen / Auszahlungen operative Gebarung					13 800,00	15 000,00	-1 200,00	13 800,00	15 000,00	-1 200,00
SA 0 / SA 1	(0) Nettoergebnis (21 - 22) / (1) Geldfluss operative Gebarung (31 - 32)					-13 800,00	-15 000,00	1 200,00	-13 800,00	-15 000,00	1 200,00
SU 23	Summe Haushaltsrücklagen					0,00	0,00	0,00	0,00	0,00	0,00
SA00	Nettoergebnis nach Zuw./Entn. Haushaltsrücklagen (Saldo 0 +/- SU23)					-13 800,00	-15 000,00	1 200,00			
Investive Gebarung											
SU 33	Summe Einzahlungen investive Gebarung							0,00	0,00	0,00	0,00
SU 34	Summe Auszahlungen investive Gebarung							0,00	0,00	0,00	0,00
SA2	Saldo (2) Geldfluss aus der Investiven Gebarung (33 - 34)							0,00	0,00	0,00	0,00
SA3	Saldo (3) Nettofinanzierungssaldo (Saldo 1 + Saldo 2)							-13 800,00	-15 000,00	1 200,00	
Finanzierungstätigkeit											
SU 35	Summe Einzahlungen aus der Finanzierungstätigkeit							0,00	0,00	0,00	0,00
SU 36	Summe Auszahlungen aus der Finanzierungstätigkeit							0,00	0,00	0,00	0,00
SA4	Saldo (4) Geldfluss aus der Finanzierungstätigkeit (35 - 36)							0,00	0,00	0,00	0,00
SA5	Saldo (5) Geldfluss aus der voranschlagswirksamen Gebarung (Saldo 3 + Saldo 4)							-13 800,00	-15 000,00	1 200,00	

		MVAG	MVAG	VCQU	Ergebnisrechnung			Finanzierungsrechnung		
		EH	FH		RA 2024	VA 2024	RA - VA	RA 2024	VA 2024	RA - VA
63	Schutzwasserbau									
639	Sonstige Einrichtungen und Maßnahmen									
639000	Sonstige Einrichtungen und Maßnahmen									
Operative Gebarung										
2/639000+852000	Gebühren für Benützung - Slipanlage	2113	3113	12	210,00	200,00	10,00	210,00	200,00	10,00
2/639000+861000	Förderung Land	2121	3121	15		4 900,00	-4 900,00		4 900,00	-4 900,00
SU 21 / 31	Summe Erträge / Einzahlungen operative Gebarung				210,00	5 100,00	-4 890,00	210,00	5 100,00	-4 890,00
1/639000-600000	Strom	2222	3222	24		500,00	-500,00		500,00	-500,00
1/639000-612000	Instandhaltung	2224	3224	24	7 829,03	5 000,00	2 829,03	7 829,03	5 000,00	2 829,03
1/639000-631000	Telekommunikations- dienste	2222	3222	24	41,76	100,00	-58,24	41,76	100,00	-58,24
1/639000-680000	Planmäßige Abschreibung	2226			624,69	600,00	24,69			
1/639000-720000	Personalaufwand-Bauhofarbeiter	2225	3225	24	2 118,37	1 100,00	1 018,37	2 118,37	1 100,00	1 018,37
1/639000-720100	Solzialversicherung-Bauhofarbeiter	2225	3225	24	456,47	400,00	56,47	456,47	400,00	56,47
1/639000-720500	FBAF Bauhofarbeiter	2225	3225	24	95,33	100,00	-4,67	95,33	100,00	-4,67
1/639000-729000	Sonstige Ausgaben	2225	3225	24	95,18	100,00	-4,82	95,18	100,00	-4,82
SU 22 / 32	Summe Aufwendungen / Auszahlungen operative Gebarung				11 260,83	7 900,00	3 360,83	10 636,14	7 300,00	3 336,14
SA 0 / SA 1	(0) Nettoergebnis (21 - 22) / (1) Geldfluss operative Gebarung (31 - 32)				-11 050,83	-2 800,00	-8 250,83	-10 426,14	-2 200,00	-8 226,14
SU 23	Summe Haushaltsrücklagen				0,00	0,00	0,00	0,00	0,00	0,00
SA00	Nettoergebnis nach Zuw./Entn. Haushaltsrücklagen (Saldo 0 +/- SU23)				-11 050,83	-2 800,00	-8 250,83			
Investive Gebarung										
SU 33	Summe Einzahlungen investive Gebarung							0,00	0,00	0,00
SU 34	Summe Auszahlungen investive Gebarung							0,00	0,00	0,00
SA2	Saldo (2) Geldfluss aus der Investiven Gebarung (33 - 34)							0,00	0,00	0,00
SA3	Saldo (3) Nettofinanzierungssaldo (Saldo 1 + Saldo 2)							-10 426,14	-2 200,00	-8 226,14
Finanzierungstätigkeit										
SU 35	Summe Einzahlungen aus der Finanzierungstätigkeit							0,00	0,00	0,00
SU 36	Summe Auszahlungen aus der Finanzierungstätigkeit							0,00	0,00	0,00
SA4	Saldo (4) Geldfluss aus der Finanzierungstätigkeit (35 - 36)							0,00	0,00	0,00
SA5	Saldo (5) Geldfluss aus der voranschlagswirksamen Gebarung (Saldo 3 + Saldo 4)							-10 426,14	-2 200,00	-8 226,14
639100	Schutzwasserbau									
Operative Gebarung										
SU 21 / 31	Summe Erträge / Einzahlungen operative Gebarung				0,00	0,00	0,00	0,00	0,00	0,00
1/639100-612000	Instandhaltung von Wasserläufen	2224	3224	24		1 000,00	-1 000,00		1 000,00	-1 000,00
SU 22 / 32	Summe Aufwendungen / Auszahlungen operative Gebarung				0,00	1 000,00	-1 000,00	0,00	1 000,00	-1 000,00
SA 0 / SA 1	(0) Nettoergebnis (21 - 22) / (1) Geldfluss operative Gebarung (31 - 32)				0,00	-1 000,00	1 000,00	0,00	-1 000,00	1 000,00
SU 23	Summe Haushaltsrücklagen				0,00	0,00	0,00	0,00	0,00	0,00

		MVAG MVAG VCQU			Ergebnisrechnung			Finanzierungsrechnung		
		EH	FH		RA 2024	VA 2024	RA - VA	RA 2024	VA 2024	RA - VA
649	Sonstige Einrichtungen und Maßnahmen									
649000	Sonstige Einrichtungen und Maßnahme									
Operative Gebarung										
SU 21 / 31	Summe Erträge / Einzahlungen operative Gebarung				0,00	0,00	0,00	0,00	0,00	0,00
1/649000-614000	Instandhaltung der Wartehäuschen	2224	3224	24		500,00	-500,00		500,00	-500,00
1/649000-680000	Planmäßige Abschreibung	2226			2 790,47	1 900,00	890,47			
SU 22 / 32	Summe Aufwendungen / Auszahlungen operative Gebarung				2 790,47	2 400,00	390,47	0,00	500,00	-500,00
SA 0 / SA 1	(0) Nettoergebnis (21 - 22) / (1) Geldfluss operative Gebarung (31 - 32)				-2 790,47	-2 400,00	-390,47	0,00	-500,00	500,00
SU 23	Summe Haushaltsrücklagen				0,00	0,00	0,00	0,00	0,00	0,00
SA00	Nettoergebnis nach Zuw./Entn. Haushaltsrücklagen (Saldo 0 +/- SU23)				-2 790,47	-2 400,00	-390,47			
Investive Gebarung										
SU 33	Summe Einzahlungen investive Gebarung							0,00	0,00	0,00
SU 34	Summe Auszahlungen investive Gebarung							0,00	0,00	0,00
SA2	Saldo (2) Geldfluss aus der Investiven Gebarung (33 - 34)							0,00	0,00	0,00
SA3	Saldo (3) Nettofinanzierungssaldo (Saldo 1 + Saldo 2)							0,00	-500,00	500,00
Finanzierungstätigkeit										
SU 35	Summe Einzahlungen aus der Finanzierungstätigkeit							0,00	0,00	0,00
SU 36	Summe Auszahlungen aus der Finanzierungstätigkeit							0,00	0,00	0,00
SA4	Saldo (4) Geldfluss aus der Finanzierungstätigkeit (35 - 36)							0,00	0,00	0,00
SA5	Saldo (5) Geldfluss aus der voranschlagswirksamen Gebarung (Saldo 3 + Saldo 4)							0,00	-500,00	500,00
69	Verkehr, Sonstiges									
690	Verkehr, Sonstiges									
690000	Verkehr, Sonstiges									
Operative Gebarung										
SU 21 / 31	Summe Erträge / Einzahlungen operative Gebarung				0,00	0,00	0,00	0,00	0,00	0,00
1/690000-768000	Ankauf Schnupperticket	2234	3234	27	1 720,00		1 720,00	1 720,00		1 720,00
SU 22 / 32	Summe Aufwendungen / Auszahlungen operative Gebarung				1 720,00	0,00	1 720,00	1 720,00	0,00	1 720,00
SA 0 / SA 1	(0) Nettoergebnis (21 - 22) / (1) Geldfluss operative Gebarung (31 - 32)				-1 720,00	0,00	-1 720,00	-1 720,00	0,00	-1 720,00
SU 23	Summe Haushaltsrücklagen				0,00	0,00	0,00	0,00	0,00	0,00
SA00	Nettoergebnis nach Zuw./Entn. Haushaltsrücklagen (Saldo 0 +/- SU23)				-1 720,00	0,00	-1 720,00			
Investive Gebarung										
SU 33	Summe Einzahlungen investive Gebarung							0,00	0,00	0,00
SU 34	Summe Auszahlungen investive Gebarung							0,00	0,00	0,00
SA2	Saldo (2) Geldfluss aus der Investiven Gebarung (33 - 34)							0,00	0,00	0,00
SA3	Saldo (3) Nettofinanzierungssaldo (Saldo 1 + Saldo 2)							-1 720,00	0,00	-1 720,00

	MVAG		VCQU	Ergebnisrechnung			Finanzierungsrechnung		
	EH	FH		RA 2024	VA 2024	RA - VA	RA 2024	VA 2024	RA - VA
Finanzierungstätigkeit									
SU 35							0,00	0,00	0,00
SU 36							0,00	0,00	0,00
SA4							0,00	0,00	0,00
SA5							-1 720,00	0,00	-1 720,00

	MVAG	MVAG	VCQU	Ergebnisrechnung			Finanzierungsrechnung			
				EH	FH		RA 2024	VA 2024	RA - VA	RA 2024
7 Wirtschaftsförderung										
71	Grundlagenverbesserung in der Land- und Forstwirtschaft									
710	Land- und forstwirtschaftlicher Wegebau									
710000	Erhaltung Güterwege									
Operative Gebarung										
2/710000+813000	Erträge aus der Auflösung von Investitionszuschüssen (Kapitaltransfers)	2127			4 654,20	4 400,00	254,20			
6/710000+813000	Erträge aus der Auflösung von Investitionszuschüssen (Kapitaltransfers)	2127			322,21	300,00	22,21			
6/710000+871000	Beihilfen aus Bedarfszuweisungen IVW3	2121	3121	1 33	8 000,00	36 000,00	-28 000,00	8 000,00	36 000,00	-28 000,00
6/710000+899000	Entnahmen aus Verrechnungsrücklagen zwischen operativer Gebarung und Projekten	2116		1	7 166,19		7 166,19			
SU 21 / 31	Summe Erträge / Einzahlungen operative Gebarung				20 142,60	40 700,00	-20 557,40	8 000,00	36 000,00	-28 000,00
1/710000-611000	Instandhaltung von Güterwegen	2224	3224	24	7 920,15	7 000,00	920,15	7 920,15	7 000,00	920,15
1/710000-680000	Planmäßige Abschreibung	2226			64 358,64	63 600,00	758,64			
SU 22 / 32	Summe Aufwendungen / Auszahlungen operative Gebarung				72 278,79	70 600,00	1 678,79	7 920,15	7 000,00	920,15
SA 0 / SA 1	(0) Nettoergebnis (21 - 22) / (1) Geldfluss operative Gebarung (31 - 32)				-52 136,19	-29 900,00	-22 236,19	79,85	29 000,00	-28 920,15
6/710000+895001	Entnahmen von allgemeinen Haushaltsrücklagen	2301		1		60 000,00	-60 000,00			
SU 23	Summe Haushaltsrücklagen				0,00	60 000,00	-60 000,00	0,00	0,00	0,00
SA00	Nettoergebnis nach Zuw./Entn. Haushaltsrücklagen (Saldo 0 +/- SU23)				-52 136,19	30 100,00	-82 236,19			
Investive Gebarung										
6/710000+301000	Kapitaltransfers Land NÖ		3331	1 33				7 261,82	36 000,00	-28 738,18
6/710000+307000	Interessentenbeiträge		3334	1 34					48 000,00	-48 000,00
SU 33	Summe Einzahlungen investive Gebarung							7 261,82	84 000,00	-76 738,18
5/710000-002000	laufende Erhaltung Güterwege		3412	1 40				22 428,01	60 000,00	-37 571,99
5/710000-002100	Erhaltung Güterwege - Projekte		3412	1 40					120 000,00	-120 000,00
SU 34	Summe Auszahlungen investive Gebarung							22 428,01	180 000,00	-157 571,99
SA2	Saldo (2) Geldfluss aus der Investiven Gebarung (33 - 34)							-15 166,19	-96 000,00	80 833,81
SA3	Saldo (3) Nettofinanzierungssaldo (Saldo 1 + Saldo 2)							-15 086,34	-67 000,00	51 913,66
Finanzierungstätigkeit										
SU 35	Summe Einzahlungen aus der Finanzierungstätigkeit							0,00	0,00	0,00
SU 36	Summe Auszahlungen aus der Finanzierungstätigkeit							0,00	0,00	0,00
SA4	Saldo (4) Geldfluss aus der Finanzierungstätigkeit (35 - 36)							0,00	0,00	0,00
SA5	Saldo (5) Geldfluss aus der voranschlagswirksamen Gebarung (Saldo 3 + Saldo 4)							-15 086,34	-67 000,00	51 913,66

		MVAG	MVAG	VCQU	Ergebnisrechnung			Finanzierungsrechnung		
		EH	FH		RA 2024	VA 2024	RA - VA	RA 2024	VA 2024	RA - VA
74	Sonstige Förderung der Land- und Forstwirtschaft									
749	Sonstige Einrichtungen und Maßnahmen									
749000	Sonstige Einrichtungen und Maßnahmen									
Operative Gebarung										
SU 21 / 31	Summe Erträge / Einzahlungen operative Gebarung				0,00	0,00	0,00	0,00	0,00	0,00
1/749000-768000	Sonstige Ausgaben (künstl.Befruchtung) 2234 3234 27				1 779,20	4 000,00	-2 220,80	1 779,20	4 000,00	-2 220,80
SU 22 / 32	Summe Aufwendungen / Auszahlungen operative Gebarung				1 779,20	4 000,00	-2 220,80	1 779,20	4 000,00	-2 220,80
SA 0 / SA 1	(0) Nettoergebnis (21 - 22) / (1) Geldfluss operative Gebarung (31 - 32)				-1 779,20	-4 000,00	2 220,80	-1 779,20	-4 000,00	2 220,80
SU 23	Summe Haushaltsrücklagen				0,00	0,00	0,00	0,00	0,00	0,00
SA00	Nettoergebnis nach Zuw./Entn. Haushaltsrücklagen (Saldo 0 +/- SU23)				-1 779,20	-4 000,00	2 220,80			
Investive Gebarung										
SU 33	Summe Einzahlungen investive Gebarung							0,00	0,00	0,00
SU 34	Summe Auszahlungen investive Gebarung							0,00	0,00	0,00
SA2	Saldo (2) Geldfluss aus der Investiven Gebarung (33 - 34)							0,00	0,00	0,00
SA3	Saldo (3) Nettofinanzierungssaldo (Saldo 1 + Saldo 2)							-1 779,20	-4 000,00	2 220,80
Finanzierungstätigkeit										
SU 35	Summe Einzahlungen aus der Finanzierungstätigkeit							0,00	0,00	0,00
SU 36	Summe Auszahlungen aus der Finanzierungstätigkeit							0,00	0,00	0,00
SA4	Saldo (4) Geldfluss aus der Finanzierungstätigkeit (35 - 36)							0,00	0,00	0,00
SA5	Saldo (5) Geldfluss aus der voranschlagswirksamen Gebarung (Saldo 3 + Saldo 4)							-1 779,20	-4 000,00	2 220,80
77	Förderung des Tourismus									
771	Maßnahmen zur Förderung des Tourismus									
771000	Maßnahmen z.Förderung des Fremdenverkehrs									
Operative Gebarung										
2/771000+811000	Beiträge Bootsanlegest. u. Pacht	2115	3115	14	7 587,47	7 800,00	-212,53	7 587,47	7 800,00	-212,53
2/771000+828000	Rückersätze von Ausgaben	2116	3116	18	916,47	900,00	16,47	916,47	900,00	16,47
2/771000+861000	Förderung Land	2121	3121	15		700,00	-700,00		700,00	-700,00
SU 21 / 31	Summe Erträge / Einzahlungen operative Gebarung				8 503,94	9 400,00	-896,06	8 503,94	9 400,00	-896,06
1/771000-457000	Tourismusprospekte	2221	3221	23		9 000,00	-9 000,00		9 000,00	-9 000,00
1/771000-613000	Instandhaltung Steganlage	2224	3224	24	196,25	3 300,00	-3 103,75	196,25	3 300,00	-3 103,75
1/771000-618000	Instandhaltung von sonstigen Anlagen - Werbetafeln	2224	3224	24		300,00	-300,00		300,00	-300,00
1/771000-680000	Planmäßige Abschreibung	2226			1 094,14	1 100,00	-5,86			
1/771000-700000	Bestandzinse - Ländengebühr	2223	3223	24	4 974,63	5 000,00	-25,37	5 574,63	5 000,00	574,63

		MVAG			Ergebnisrechnung			Finanzierungsrechnung		
		EH	FH	VCQU	RA 2024	VA 2024	RA - VA	RA 2024	VA 2024	RA - VA
1/771000-728000	Sonstige Leistungen, Werbeeinschaltungen	2225	3225	24	770,40	3 800,00	-3 029,60	770,40	3 800,00	-3 029,60
1/771000-729000	Sonstige Ausgaben	2225	3225	24	2 111,01	2 800,00	-688,99	2 111,01	2 800,00	-688,99
1/771000-757000	Beiträge an Fremdenverkehrs-vereine und -verbände	2234	3234	27	8 295,05	10 800,00	-2 504,95	8 295,05	10 800,00	-2 504,95
SU 22 / 32	Summe Aufwendungen / Auszahlungen operative Gebarung				17 441,48	36 100,00	-18 658,52	16 947,34	35 000,00	-18 052,66
SA 0 / SA 1	(0) Nettoergebnis (21 - 22) / (1) Geldfluss operative Gebarung (31 - 32)				-8 937,54	-26 700,00	17 762,46	-8 443,40	-25 600,00	17 156,60
SU 23	Summe Haushaltsrücklagen				0,00	0,00	0,00	0,00	0,00	0,00
SA00	Nettoergebnis nach Zuw./Entn. Haushaltsrücklagen (Saldo 0 +/- SU23)				-8 937,54	-26 700,00	17 762,46			
Investive Gebarung										
SU 33	Summe Einzahlungen investive Gebarung							0,00	0,00	0,00
SU 34	Summe Auszahlungen investive Gebarung							0,00	0,00	0,00
SA2	Saldo (2) Geldfluss aus der Investiven Gebarung (33 - 34)							0,00	0,00	0,00
SA3	Saldo (3) Nettofinanzierungssaldo (Saldo 1 + Saldo 2)							-8 443,40	-25 600,00	17 156,60
Finanzierungstätigkeit										
SU 35	Summe Einzahlungen aus der Finanzierungstätigkeit							0,00	0,00	0,00
SU 36	Summe Auszahlungen aus der Finanzierungstätigkeit							0,00	0,00	0,00
SA4	Saldo (4) Geldfluss aus der Finanzierungstätigkeit (35 - 36)							0,00	0,00	0,00
SA5	Saldo (5) Geldfluss aus der voranschlagswirksamen Gebarung (Saldo 3 + Saldo 4)							-8 443,40	-25 600,00	17 156,60
78	Förderung von Handel, Gewerbe und Industrie									
780	Einrichtungen zur Förderung von Handel, Gewerbe und Industrie									
780000	Förderung von Handel und Gewerbe									
Operative Gebarung										
2/780000+828000	Rückersätze von Ausgaben	2116	3116	18	142,00	200,00	-58,00	142,00	200,00	-58,00
SU 21 / 31	Summe Erträge / Einzahlungen operative Gebarung				142,00	200,00	-58,00	142,00	200,00	-58,00
1/780000-729000	Sonstige Ausgaben	2225	3225	24	150,00	200,00	-50,00	150,00	200,00	-50,00
SU 22 / 32	Summe Aufwendungen / Auszahlungen operative Gebarung				150,00	200,00	-50,00	150,00	200,00	-50,00
SA 0 / SA 1	(0) Nettoergebnis (21 - 22) / (1) Geldfluss operative Gebarung (31 - 32)				-8,00	0,00	-8,00	-8,00	0,00	-8,00
SU 23	Summe Haushaltsrücklagen				0,00	0,00	0,00	0,00	0,00	0,00
SA00	Nettoergebnis nach Zuw./Entn. Haushaltsrücklagen (Saldo 0 +/- SU23)				-8,00	0,00	-8,00			
Investive Gebarung										
SU 33	Summe Einzahlungen investive Gebarung							0,00	0,00	0,00
SU 34	Summe Auszahlungen investive Gebarung							0,00	0,00	0,00
SA2	Saldo (2) Geldfluss aus der Investiven Gebarung (33 - 34)							0,00	0,00	0,00
SA3	Saldo (3) Nettofinanzierungssaldo (Saldo 1 + Saldo 2)							-8,00	0,00	-8,00

	MVAG		VCQU	Ergebnisrechnung			Finanzierungsrechnung		
	EH	FH		RA 2024	VA 2024	RA - VA	RA 2024	VA 2024	RA - VA
Finanzierungstätigkeit									
SU 35							0,00	0,00	0,00
SU 36							0,00	0,00	0,00
SA4							0,00	0,00	0,00
SA5							-8,00	0,00	-8,00

		MVAG	MVAG	VCQU	Ergebnisrechnung			Finanzierungsrechnung		
		EH	FH		RA 2024	VA 2024	RA - VA	RA 2024	VA 2024	RA - VA
8 Dienstleistungen										
81	Öffentliche Einrichtungen (soweit nicht dem Abschnitt 85 zuzuordnen)									
812	WC-Anlagen									
812000	WC-Anlagen									
Operative Gebarung										
SU 21 / 31	Summe Erträge / Einzahlungen operative Gebarung				0,00	0,00	0,00	0,00	0,00	0,00
1/812000-728000	Sonstige Leistungen	2225	3225	24	914,59	800,00	114,59	914,59	800,00	114,59
SU 22 / 32	Summe Aufwendungen / Auszahlungen operative Gebarung				914,59	800,00	114,59	914,59	800,00	114,59
SA 0 / SA 1	(0) Nettoergebnis (21 - 22) / (1) Geldfluss operative Gebarung (31 - 32)				-914,59	-800,00	-114,59	-914,59	-800,00	-114,59
SU 23	Summe Haushaltsrücklagen				0,00	0,00	0,00	0,00	0,00	0,00
SA00	Nettoergebnis nach Zuw./Entn. Haushaltsrücklagen (Saldo 0 +/- SU23)				-914,59	-800,00	-114,59			
Investive Gebarung										
SU 33	Summe Einzahlungen investive Gebarung							0,00	0,00	0,00
SU 34	Summe Auszahlungen investive Gebarung							0,00	0,00	0,00
SA2	Saldo (2) Geldfluss aus der Investiven Gebarung (33 - 34)							0,00	0,00	0,00
SA3	Saldo (3) Nettofinanzierungssaldo (Saldo 1 + Saldo 2)							-914,59	-800,00	-114,59
Finanzierungstätigkeit										
SU 35	Summe Einzahlungen aus der Finanzierungstätigkeit							0,00	0,00	0,00
SU 36	Summe Auszahlungen aus der Finanzierungstätigkeit							0,00	0,00	0,00
SA4	Saldo (4) Geldfluss aus der Finanzierungstätigkeit (35 - 36)							0,00	0,00	0,00
SA5	Saldo (5) Geldfluss aus der voranschlagswirksamen Gebarung (Saldo 3 + Saldo 4)							-914,59	-800,00	-114,59
814	Straßenreinigung									
814000	Straßenreinigung									
Operative Gebarung										
SU 21 / 31	Summe Erträge / Einzahlungen operative Gebarung				0,00	0,00	0,00	0,00	0,00	0,00
1/814000-455000	Ankauf von Streumittel	2221	3221	23	6 972,07	3 000,00	3 972,07	6 972,07	3 000,00	3 972,07
1/814000-582000	DGB Sozialversicherung	2212	3212	20	118,73	100,00	18,73	118,73	100,00	18,73
1/814000-720000	Personalaufwand-Bauhofarbeiter incl. Winterdienst	2225	3225	24	8 992,36	12 000,00	-3 007,64	8 992,36	12 000,00	-3 007,64
1/814000-720100	Sozialversicherung-Bauhofarbeiter	2225	3225	24	1 937,14	2 500,00	-562,86	1 937,14	2 500,00	-562,86
1/814000-720500	FBAF Bauhofarbeiter	2225	3225	24	404,65	600,00	-195,35	404,65	600,00	-195,35
1/814000-728000	Winterdienst und Straßenkehren - Leistungen Dritter	2225	3225	24	17 100,45	22 000,00	-4 899,55	17 100,45	22 000,00	-4 899,55
SU 22 / 32	Summe Aufwendungen / Auszahlungen operative Gebarung				35 525,40	40 200,00	-4 674,60	35 525,40	40 200,00	-4 674,60
SA 0 / SA 1	(0) Nettoergebnis (21 - 22) / (1) Geldfluss operative Gebarung (31 - 32)				-35 525,40	-40 200,00	4 674,60	-35 525,40	-40 200,00	4 674,60
SU 23	Summe Haushaltsrücklagen				0,00	0,00	0,00	0,00	0,00	0,00

	MVAG	MVAG	VCQU	Ergebnisrechnung			Finanzierungsrechnung			
				EH	FH		RA 2024	VA 2024	RA - VA	RA 2024
SU 36								0,00	0,00	0,00
SA4								0,00	0,00	0,00
SA5								-60 377,66	-57 400,00	-2 977,66
815100										
Operative Gebarung										
SU 21 / 31								0,00	0,00	0,00
1/815100-610000									300,00	-300,00
1/815100-613000								995,34	3 500,00	-2 504,66
1/815100-680000								1 271,71	1 200,00	71,71
1/815100-710000								230,87	400,00	-169,13
1/815100-720000								313,68	3 000,00	-2 686,32
1/815100-720100								67,59	400,00	-332,41
1/815100-720500								14,11	100,00	-85,89
SU 22 / 32								2 893,30	8 900,00	-6 006,70
SA 0 / SA 1								-2 893,30	-8 900,00	6 006,70
SU 23								0,00	0,00	0,00
SA00								-2 893,30	-8 900,00	6 006,70
Investive Gebarung										
SU 33								0,00	0,00	0,00
1/815100-006000									1 500,00	-1 500,00
SU 34								0,00	1 500,00	-1 500,00
SA2								0,00	-1 500,00	1 500,00
SA3								-1 621,59	-9 200,00	7 578,41
Finanzierungstätigkeit										
SU 35								0,00	0,00	0,00
SU 36								0,00	0,00	0,00
SA4								0,00	0,00	0,00
SA5								-1 621,59	-9 200,00	7 578,41
816										
816000										
Operative Gebarung										
2/816000+828000								74,28	100,00	-25,72
SU 21 / 31								74,28	100,00	-25,72
1/816000-611000								592,34	2 000,00	-1 407,66

		MVAG			Ergebnisrechnung			Finanzierungsrechnung		
		EH	FH	VCQU	RA 2024	VA 2024	RA - VA	RA 2024	VA 2024	RA - VA
1/816000-680000	Planmäßige Abschreibung	2226			4 004,20	4 000,00	4,20			
1/816000-720000	Personalaufwand-Bauhofarbeiter	2225	3225	24	181,39	200,00	-18,61	181,39	200,00	-18,61
1/816000-720100	Solzialversicherung-Bauhofarbeiter	2225	3225	24	39,06	100,00	-60,94	39,06	100,00	-60,94
1/816000-720500	FBAF Bauhofarbeiter	2225	3225	24	8,16	100,00	-91,84	8,16	100,00	-91,84
1/816000-728000	Lichtservice	2225	3225	24	30 934,60	34 100,00	-3 165,40	30 934,60	34 100,00	-3 165,40
SU 22 / 32	Summe Aufwendungen / Auszahlungen operative Gebarung				35 759,75	40 500,00	-4 740,25	31 755,55	36 500,00	-4 744,45
SA 0 / SA 1	(0) Nettoergebnis (21 - 22) / (1) Geldfluss operative Gebarung (31 - 32)				-35 685,47	-40 400,00	4 714,53	-31 681,27	-36 400,00	4 718,73
SU 23	Summe Haushaltsrücklagen				0,00	0,00	0,00	0,00	0,00	0,00
SA00	Nettoergebnis nach Zuw./Entn. Haushaltsrücklagen (Saldo 0 +/- SU23)				-35 685,47	-40 400,00	4 714,53			
Investive Gebarung										
SU 33	Summe Einzahlungen investive Gebarung							0,00	0,00	0,00
SU 34	Summe Auszahlungen investive Gebarung							0,00	0,00	0,00
SA2	Saldo (2) Geldfluss aus der Investiven Gebarung (33 - 34)							0,00	0,00	0,00
SA3	Saldo (3) Nettofinanzierungssaldo (Saldo 1 + Saldo 2)							-31 681,27	-36 400,00	4 718,73
Finanzierungstätigkeit										
SU 35	Summe Einzahlungen aus der Finanzierungstätigkeit							0,00	0,00	0,00
SU 36	Summe Auszahlungen aus der Finanzierungstätigkeit							0,00	0,00	0,00
SA4	Saldo (4) Geldfluss aus der Finanzierungstätigkeit (35 - 36)							0,00	0,00	0,00
SA5	Saldo (5) Geldfluss aus der voranschlagswirksamen Gebarung (Saldo 3 + Saldo 4)							-31 681,27	-36 400,00	4 718,73
817	Friedhöfe (einschließlich Einsegnungshallen und Krematorien)									
817000	Aufbahrungshalle									
Operative Gebarung										
2/817000+852000	Gebühren für Benützung	2113	3113	12	225,00	2 000,00	-1 775,00	225,00	2 000,00	-1 775,00
SU 21 / 31	Summe Erträge / Einzahlungen operative Gebarung				225,00	2 000,00	-1 775,00	225,00	2 000,00	-1 775,00
1/817000-614000	Instandhaltung des Gebäudes	2224	3224	24		1 000,00	-1 000,00		1 000,00	-1 000,00
1/817000-670000	Versicherungen	2222	3222	24	113,59	200,00	-86,41	113,59	200,00	-86,41
1/817000-680000	Planmäßige Abschreibung	2226			2 196,64	2 200,00	-3,36			
1/817000-700000	Mieten	2223	3223	24	50,00	100,00	-50,00	50,00	100,00	-50,00
SU 22 / 32	Summe Aufwendungen / Auszahlungen operative Gebarung				2 360,23	3 500,00	-1 139,77	163,59	1 300,00	-1 136,41
SA 0 / SA 1	(0) Nettoergebnis (21 - 22) / (1) Geldfluss operative Gebarung (31 - 32)				-2 135,23	-1 500,00	-635,23	61,41	700,00	-638,59
SU 23	Summe Haushaltsrücklagen				0,00	0,00	0,00	0,00	0,00	0,00
SA00	Nettoergebnis nach Zuw./Entn. Haushaltsrücklagen (Saldo 0 +/- SU23)				-2 135,23	-1 500,00	-635,23			
Investive Gebarung										
SU 33	Summe Einzahlungen investive Gebarung							0,00	0,00	0,00
SU 34	Summe Auszahlungen investive Gebarung							0,00	0,00	0,00
SA2	Saldo (2) Geldfluss aus der Investiven Gebarung (33 - 34)							0,00	0,00	0,00
SA3	Saldo (3) Nettofinanzierungssaldo (Saldo 1 + Saldo 2)							61,41	700,00	-638,59

	MVAG	MVAG	VCQU	Ergebnisrechnung			Finanzierungsrechnung				
				EH	FH		RA 2024	VA 2024	RA - VA	RA 2024	VA 2024
Finanzierungstätigkeit											
SU 35		Summe Einzahlungen aus der Finanzierungstätigkeit						0,00	0,00	0,00	
SU 36		Summe Auszahlungen aus der Finanzierungstätigkeit						0,00	0,00	0,00	
SA4		Saldo (4) Geldfluss aus der Finanzierungstätigkeit (35 – 36)						0,00	0,00	0,00	
SA5		Saldo (5) Geldfluss aus der voranschlagswirksamen Gebarung (Saldo 3 + Saldo 4)						61,41	700,00	-638,59	
82 Betriebsähnliche Einrichtungen und Betriebe											
820 Wirtschaftshöfe											
820000 Bauhof											
Operative Gebarung											
2/820000+803000		Veräußerungen von Fahrzeugen und Maschinen	2116	31		100,00		100,00			
2/820000+816000		Rückersätze von Ausgaben (Personalaufteilung)	2114	3114	13	* 115 196,29	113 900,00	1 296,29	115 196,29	113 900,00	1 296,29
2/820000+816100		Rückersätze von SV Beiträgen	2114	3114	13	* 24 817,62	24 300,00	517,62	24 817,62	24 300,00	517,62
2/820000+816300		Rückersätze FBAF	2114	3114	13	* 5 183,83	4 400,00	783,83	5 183,83	4 400,00	783,83
2/820000+829000		sonstige Einnahmen	2116	3116	18	25,00		25,00	25,00		25,00
SU 21 / 31		Summe Erträge / Einzahlungen operative Gebarung				145 322,74	142 600,00	2 722,74	145 222,74	142 600,00	2 622,74
1/820000-400000		geringw. Wirtschaftsgüter	2221	3221	23	2 703,84	2 000,00	703,84	2 703,84	2 000,00	703,84
1/820000-400100		Dienstbekleidung	2221	3221	23	938,62	1 100,00	-161,38	938,62	1 100,00	-161,38
1/820000-451000		Brennstoffe	2221	3221	23		500,00	-500,00		500,00	-500,00
1/820000-452000		Treibstoffe	2221	3221	23	7 307,81	8 000,00	-692,19	7 307,81	8 000,00	-692,19
1/820000-454000		Reinigungsmittel	2221	3221	23	2 001,08	300,00	1 701,08	2 001,08	300,00	1 701,08
1/820000-459000		Sonstige Verbrauchsgüter	2221	3221	23	16,18	2 000,00	-1 983,82	16,18	2 000,00	-1 983,82
1/820000-511000		Bezüge VB	2211	3211	20	138 380,19	143 200,00	-4 819,81	138 380,19	143 200,00	-4 819,81
1/820000-523000		Geldbezüge der nicht ganzjährig beschäftigten Arbeiter	2211	3211	20	1 330,32	4 200,00	-2 869,68	1 330,32	4 200,00	-2 869,68
1/820000-565000		Mehrleistungsvergütungen	2211	3211	20	7 384,48	10 500,00	-3 115,52	7 384,48	10 500,00	-3 115,52
1/820000-580000		DGB Ausgleichsfonds FB	2212	3212	20	5 723,94	6 000,00	-276,06	5 723,94	6 000,00	-276,06
1/820000-582000		DGB-Sozialversicherung	2212	3212	20	31 975,13	33 400,00	-1 424,87	31 975,13	33 400,00	-1 424,87
1/820000-591000		Dotierung von Rückstellungen für Abfertigungen	2214			5 565,03	2 400,00	3 165,03			
1/820000-592000		Dotierung von Rückstellungen für Jubiläumszuwendungen	2214			6 192,71	3 000,00	3 192,71			
1/820000-600000		Strom	2222	3222	24	107,79	200,00	-92,21	107,79	200,00	-92,21
1/820000-614000		Instandhaltung des Gebäudes	2224	3224	24	1 546,15	2 500,00	-953,85	1 546,15	2 500,00	-953,85
1/820000-617000		Instandhaltung von Fahrzeugen	2224	3224	24	6 629,77	4 700,00	1 929,77	6 629,77	4 700,00	1 929,77
1/820000-617100		Instandhaltung Bus	2224	3224	24	3 123,49	3 800,00	-676,51	3 123,49	3 800,00	-676,51
1/820000-618000		Instandhaltung von sonstigen Anlagen	2224	3224	24	1 817,07	2 000,00	-182,93	1 817,07	2 000,00	-182,93

		MVAG MVAG VCQU			Ergebnisrechnung			Finanzierungsrechnung		
		EH	FH		RA 2024	VA 2024	RA - VA	RA 2024	VA 2024	RA - VA
1/820000-670000	Versicherungen	2222	3222	24	3 781,92	3 700,00	81,92	3 781,92	3 700,00	81,92
1/820000-680000	Planmäßige Abschreibung	2226			12 904,13	12 200,00	704,13			
1/820000-700000	Miete KG	2223	3223	24	2 357,47	2 500,00	-142,53	2 357,47	2 500,00	-142,53
1/820000-710000	Steuern und Abgaben	2225	3225	24	180,00	200,00	-20,00	180,00	200,00	-20,00
1/820000-724000	Reisegebühren	2225	3225	24		600,00	-600,00		600,00	-600,00
1/820000-729000	Sonstige Ausgaben	2225	3225	24	213,14	200,00	13,14	213,14	200,00	13,14
SU 22 / 32	Summe Aufwendungen / Auszahlungen operative Gebarung				242 180,26	249 200,00	-7 019,74	217 518,39	231 600,00	-14 081,61
SA 0 / SA 1	(0) Nettoergebnis (21 - 22) / (1) Geldfluss operative Gebarung (31 – 32)				-96 857,52	-106 600,00	9 742,48	-72 295,65	-89 000,00	16 704,35
SU 23	Summe Haushaltsrücklagen				0,00	0,00	0,00	0,00	0,00	0,00
SA00	Nettoergebnis nach Zuw./Entn. Haushaltsrücklagen (Saldo 0 +/- SU23)				-96 857,52	-106 600,00	9 742,48			
Investive Gebarung										
2/820000+803000	Veräußerungen von Fahrzeugen und Maschinen		3314	31				100,00		100,00
SU 33	Summe Einzahlungen investive Gebarung							100,00	0,00	100,00
1/820000-042000	Betriebsausstattung		3415	2 41				7 034,56	10 800,00	-3 765,44
SU 34	Summe Auszahlungen investive Gebarung							7 034,56	10 800,00	-3 765,44
SA2	Saldo (2) Geldfluss aus der Investiven Gebarung (33 – 34)							-6 934,56	-10 800,00	3 865,44
SA3	Saldo (3) Nettofinanzierungssaldo (Saldo 1 + Saldo 2)							-79 230,21	-99 800,00	20 569,79
Finanzierungstätigkeit										
SU 35	Summe Einzahlungen aus der Finanzierungstätigkeit							0,00	0,00	0,00
SU 36	Summe Auszahlungen aus der Finanzierungstätigkeit							0,00	0,00	0,00
SA4	Saldo (4) Geldfluss aus der Finanzierungstätigkeit (35 – 36)							0,00	0,00	0,00
SA5	Saldo (5) Geldfluss aus der voranschlagswirksamen Gebarung (Saldo 3 + Saldo 4)							-79 230,21	-99 800,00	20 569,79
821	Fuhrpark									
821000	Fuhrpark									
Operative Gebarung										
SU 21 / 31	Summe Erträge / Einzahlungen operative Gebarung				0,00	0,00	0,00	0,00	0,00	0,00
1/821000-680000	Planmäßige Abschreibung	2226			4 390,00	4 400,00	-10,00			
SU 22 / 32	Summe Aufwendungen / Auszahlungen operative Gebarung				4 390,00	4 400,00	-10,00	0,00	0,00	0,00
SA 0 / SA 1	(0) Nettoergebnis (21 - 22) / (1) Geldfluss operative Gebarung (31 – 32)				-4 390,00	-4 400,00	10,00	0,00	0,00	0,00
SU 23	Summe Haushaltsrücklagen				0,00	0,00	0,00	0,00	0,00	0,00
SA00	Nettoergebnis nach Zuw./Entn. Haushaltsrücklagen (Saldo 0 +/- SU23)				-4 390,00	-4 400,00	10,00			
Investive Gebarung										
SU 33	Summe Einzahlungen investive Gebarung							0,00	0,00	0,00
SU 34	Summe Auszahlungen investive Gebarung							0,00	0,00	0,00
SA2	Saldo (2) Geldfluss aus der Investiven Gebarung (33 – 34)							0,00	0,00	0,00
SA3	Saldo (3) Nettofinanzierungssaldo (Saldo 1 + Saldo 2)							0,00	0,00	0,00

	MVAG	MVAG	VCQU	Ergebnisrechnung			Finanzierungsrechnung			
				EH	FH		RA 2024	VA 2024	RA - VA	RA 2024
Finanzierungstätigkeit										
SU 35								0,00	0,00	0,00
SU 36								0,00	0,00	0,00
SA4								0,00	0,00	0,00
SA5								0,00	0,00	0,00
828										
828000										
Operative Gebarung										
2/828000+812000	Marktstandgebühren	2114	3114	13	337,50	600,00	-262,50	337,50	600,00	-262,50
SU 21 / 31	Summe Erträge / Einzahlungen operative Gebarung				337,50	600,00	-262,50	337,50	600,00	-262,50
SU 22 / 32	Summe Aufwendungen / Auszahlungen operative Gebarung				0,00	0,00	0,00	0,00	0,00	0,00
SA 0 / SA 1	(0) Nettoergebnis (21 - 22) / (1) Geldfluss operative Gebarung (31 - 32)				337,50	600,00	-262,50	337,50	600,00	-262,50
SU 23	Summe Haushaltsrücklagen				0,00	0,00	0,00	0,00	0,00	0,00
SA00	Nettoergebnis nach Zuw./Entn. Haushaltsrücklagen (Saldo 0 +/- SU23)				337,50	600,00	-262,50			
Investive Gebarung										
SU 33	Summe Einzahlungen investive Gebarung							0,00	0,00	0,00
SU 34	Summe Auszahlungen investive Gebarung							0,00	0,00	0,00
SA2	Saldo (2) Geldfluss aus der Investiven Gebarung (33 - 34)							0,00	0,00	0,00
SA3	Saldo (3) Nettofinanzierungssaldo (Saldo 1 + Saldo 2)							337,50	600,00	-262,50
Finanzierungstätigkeit										
SU 35	Summe Einzahlungen aus der Finanzierungstätigkeit							0,00	0,00	0,00
SU 36	Summe Auszahlungen aus der Finanzierungstätigkeit							0,00	0,00	0,00
SA4	Saldo (4) Geldfluss aus der Finanzierungstätigkeit (35 - 36)							0,00	0,00	0,00
SA5	Saldo (5) Geldfluss aus der voranschlagswirksamen Gebarung (Saldo 3 + Saldo 4)							337,50	600,00	-262,50
83	Betriebsähnliche Einrichtungen und Betriebe (Fortsetzung)									
831	Freibäder									
831000	Freibad									
Operative Gebarung										
2/831000+811000	Miete Badbuffet	2115	3115	14	6 802,68	7 000,00	-197,32	6 802,68	7 000,00	-197,32
2/831000+811100	Betriebskostenersätze	2115	3115	14	1 329,09	1 500,00	-170,91	1 329,09	1 500,00	-170,91
2/831000+811200	Miete Technikraum	2115	3115	14	14,46	100,00	-85,54	14,46	100,00	-85,54
2/831000+828000	Rückersätze von Stromkosten	2116	3116	18	265,54	400,00	-134,46	265,54	400,00	-134,46
SU 21 / 31	Summe Erträge / Einzahlungen operative Gebarung				8 411,77	9 000,00	-588,23	8 411,77	9 000,00	-588,23
1/831000-400000	geringw. Wirtschaftsgüter	2221	3221	23	4,08	100,00	-95,92	4,08	100,00	-95,92
1/831000-454000	Reinigungsmittel	2221	3221	23	138,74	300,00	-161,26	138,74	300,00	-161,26

		MVAG			Ergebnisrechnung			Finanzierungsrechnung		
		EH	FH	VCQU	RA 2024	VA 2024	RA - VA	RA 2024	VA 2024	RA - VA
1/831000-511000	Bezüge VB	2211	3211	20	874,81	1 100,00	-225,19	874,81	1 100,00	-225,19
1/831000-580000	DGB Ausgleichsfonds FB	2212	3212	20	28,34	100,00	-71,66	28,34	100,00	-71,66
1/831000-582000	DGB-Sozialversicherung	2212	3212	20	187,28	400,00	-212,72	187,28	400,00	-212,72
1/831000-600000	Strom	2222	3222	24	499,77	300,00	199,77	499,77	300,00	199,77
1/831000-614000	Instandhaltung von Gebäuden	2224	3224	24	393,04	500,00	-106,96	393,04	500,00	-106,96
1/831000-670000	Versicherungen	2222	3222	24	455,73	500,00	-44,27	455,73	500,00	-44,27
1/831000-680000	Planmäßige Abschreibung	2226			4 558,83	4 600,00	-41,17			
1/831000-710000	Öffentliche Abgaben	2225	3225	24	977,90	1 200,00	-222,10	977,90	1 200,00	-222,10
1/831000-720000	Personalaufwand-Bauhofarbeiter	2225	3225	24	293,15	500,00	-206,85	293,15	500,00	-206,85
1/831000-720100	Sozialversicherung-Bauhofarbeiter	2225	3225	24	63,14	200,00	-136,86	63,14	200,00	-136,86
1/831000-720500	FBAF Bauhofarbeiter	2225	3225	24	13,19	100,00	-86,81	13,19	100,00	-86,81
SU 22 / 32	Summe Aufwendungen / Auszahlungen operative Gebarung				8 488,00	9 900,00	-1 412,00	3 929,17	5 300,00	-1 370,83
SA 0 / SA 1	(0) Nettoergebnis (21 - 22) / (1) Geldfluss operative Gebarung (31 - 32)				-76,23	-900,00	823,77	4 482,60	3 700,00	782,60
SU 23	Summe Haushaltsrücklagen				0,00	0,00	0,00	0,00	0,00	0,00
SA00	Nettoergebnis nach Zuw./Entn. Haushaltsrücklagen (Saldo 0 +/- SU23)				-76,23	-900,00	823,77			
Investive Gebarung										
SU 33	Summe Einzahlungen investive Gebarung							0,00	0,00	0,00
SU 34	Summe Auszahlungen investive Gebarung							0,00	0,00	0,00
SA2	Saldo (2) Geldfluss aus der Investiven Gebarung (33 - 34)							0,00	0,00	0,00
SA3	Saldo (3) Nettofinanzierungssaldo (Saldo 1 + Saldo 2)							4 482,60	3 700,00	782,60
Finanzierungstätigkeit										
SU 35	Summe Einzahlungen aus der Finanzierungstätigkeit							0,00	0,00	0,00
SU 36	Summe Auszahlungen aus der Finanzierungstätigkeit							0,00	0,00	0,00
SA4	Saldo (4) Geldfluss aus der Finanzierungstätigkeit (35 - 36)							0,00	0,00	0,00
SA5	Saldo (5) Geldfluss aus der voranschlagswirksamen Gebarung (Saldo 3 + Saldo 4)							4 482,60	3 700,00	782,60
831100	Donaubad Wallsee-Sindenburg									
Operative Gebarung										
2/831100+811000	Pachtertrag	2115	3115	14	10 753,97	16 700,00	-5 946,03	10 753,97	16 700,00	-5 946,03
SU 21 / 31	Summe Erträge / Einzahlungen operative Gebarung				10 753,97	16 700,00	-5 946,03	10 753,97	16 700,00	-5 946,03
1/831100-700000	Pachtaufwand	2223	3223	24	10 753,97	16 700,00	-5 946,03	10 753,97	16 700,00	-5 946,03
SU 22 / 32	Summe Aufwendungen / Auszahlungen operative Gebarung				10 753,97	16 700,00	-5 946,03	10 753,97	16 700,00	-5 946,03
SA 0 / SA 1	(0) Nettoergebnis (21 - 22) / (1) Geldfluss operative Gebarung (31 - 32)				0,00	0,00	0,00	0,00	0,00	0,00
SU 23	Summe Haushaltsrücklagen				0,00	0,00	0,00	0,00	0,00	0,00
SA00	Nettoergebnis nach Zuw./Entn. Haushaltsrücklagen (Saldo 0 +/- SU23)				0,00	0,00	0,00			
Investive Gebarung										
SU 33	Summe Einzahlungen investive Gebarung							0,00	0,00	0,00
SU 34	Summe Auszahlungen investive Gebarung							0,00	0,00	0,00

		MVAG			Ergebnisrechnung			Finanzierungsrechnung		
		EH	FH	VCQU	RA 2024	VA 2024	RA - VA	RA 2024	VA 2024	RA - VA
SA2	Saldo (2) Geldfluss aus der Investiven Gebarung (33 – 34)							0,00	0,00	0,00
SA3	Saldo (3) Nettofinanzierungssaldo (Saldo 1 + Saldo 2)							0,00	0,00	0,00
Finanzierungstätigkeit										
SU 35	Summe Einzahlungen aus der Finanzierungstätigkeit							0,00	0,00	0,00
SU 36	Summe Auszahlungen aus der Finanzierungstätigkeit							0,00	0,00	0,00
SA4	Saldo (4) Geldfluss aus der Finanzierungstätigkeit (35 – 36)							0,00	0,00	0,00
SA5	Saldo (5) Geldfluss aus der voranschlagswirksamen Gebarung (Saldo 3 + Saldo 4)							0,00	0,00	0,00
84	Liegenschaften, Wohn- und Geschäftsgebäude									
840	Grundbesitz									
840000	Grundbesitz									
Operative Gebarung										
2/840000+801000	Verkauf von Grundstücken	2116		30	860,00					860,00
2/840000+811000	Einnahmen aus Verpachtungen	2115	3115	14	160,54	300,00		160,54	300,00	-139,46
2/840000+813000	Erträge aus der Auflösung von Investitionszuschüssen (Kapitaltransfers)	2127			1 260,24	1 300,00				-39,76
2/840000+829000	Sonstige Einnahmen	2116	3116	18		1 000,00			1 000,00	-1 000,00
SU 21 / 31	Summe Erträge / Einzahlungen operative Gebarung				2 280,78	2 600,00	-319,22	160,54	1 300,00	-1 139,46
1/840000-610000	Instandhaltung von Grund und Boden	2224	3224	24	6 969,52	8 500,00		6 969,52	8 500,00	-1 530,48
1/840000-680000	Planmäßige Abschreibung	2226			3 412,92	3 400,00				12,92
1/840000-683000	Verluste aus dem Abgang von Sachanlagen und immateriellen Vermögenswerten	2226			860,00					860,00
1/840000-700000	Miete Wallseer Haufen	2223	3223	24	3 457,18	3 500,00		3 457,18	3 500,00	-42,82
1/840000-710000	Öffentliche Abgaben	2225	3225	24	112,75	200,00		112,75	200,00	-87,25
1/840000-728000	Entgelte für sonstige Leistungen	2225	3225	24	442,32	1 600,00		442,32	1 600,00	-1 157,68
SU 22 / 32	Summe Aufwendungen / Auszahlungen operative Gebarung				15 254,69	17 200,00	-1 945,31	10 981,77	13 800,00	-2 818,23
SA 0 / SA 1	(0) Nettoergebnis (21 - 22) / (1) Geldfluss operative Gebarung (31 – 32)				-12 973,91	-14 600,00	1 626,09	-10 821,23	-12 500,00	1 678,77
SU 23	Summe Haushaltsrücklagen				0,00	0,00	0,00	0,00	0,00	0,00
SA00	Nettoergebnis nach Zuw./Entn. Haushaltsrücklagen (Saldo 0 +/- SU23)				-12 973,91	-14 600,00	1 626,09			
Investive Gebarung										
2/840000+801000	Verkauf von Grundstücken		3312	30				860,00		860,00
SU 33	Summe Einzahlungen investive Gebarung							860,00	0,00	860,00
SU 34	Summe Auszahlungen investive Gebarung							0,00	0,00	0,00
SA2	Saldo (2) Geldfluss aus der Investiven Gebarung (33 – 34)							860,00	0,00	860,00
SA3	Saldo (3) Nettofinanzierungssaldo (Saldo 1 + Saldo 2)							-9 961,23	-12 500,00	2 538,77
Finanzierungstätigkeit										
SU 35	Summe Einzahlungen aus der Finanzierungstätigkeit							0,00	0,00	0,00

		MVAG		VCQU	Ergebnisrechnung			Finanzierungsrechnung		
		EH	FH		RA 2024	VA 2024	RA - VA	RA 2024	VA 2024	RA - VA
SU 36	Summe Auszahlungen aus der Finanzierungstätigkeit							0,00	0,00	0,00
SA4	Saldo (4) Geldfluss aus der Finanzierungstätigkeit (35 – 36)							0,00	0,00	0,00
SA5	Saldo (5) Geldfluss aus der voranschlagswirksamen Gebarung (Saldo 3 + Saldo 4)							-9 961,23	-12 500,00	2 538,77
840100	Grundbesitz - Krautäcker									
Operative Gebarung										
6/840100+801000	Veräußerungen von Grundstücken	2116		1 30		724 600,00	-724 600,00			
2/840100+861000	Transfers von Land NÖ - Zinsenzuschuss	2121	3121	15	12 210,25	12 200,00	10,25	12 210,25	12 200,00	10,25
2/840100+899000	Entnahmen aus Verrechnungsrücklagen zwischen operativer Gebarung und Projekten	2116			17 788,65	15 000,00	2 788,65			
SU 21 / 31	Summe Erträge / Einzahlungen operative Gebarung				29 998,90	751 800,00	-721 801,10	12 210,25	12 200,00	10,25
1/840100-650000	Kreditzinsen Bankdarlehen	2241	3241	25	17 788,65	15 000,00	2 788,65	17 788,65	15 000,00	2 788,65
1/840100-683000	Verluste aus dem Abgang von Sachanlagen und immateriellen Vermögenswerten	2226				724 600,00	-724 600,00			
5/840100-799000	Zuweisungen an Verrechnungsrücklagen zwischen operativer Gebarung	2225		1	17 788,65	64 500,00	-46 711,35			
5/840100-799100	Zuweisungen an Verrechnungsrücklagen zwischen Projekten	2225		1		7 600,00	-7 600,00			
SU 22 / 32	Summe Aufwendungen / Auszahlungen operative Gebarung				35 577,30	811 700,00	-776 122,70	17 788,65	15 000,00	2 788,65
SA 0 / SA 1	(0) Nettoergebnis (21 - 22) / (1) Geldfluss operative Gebarung (31 – 32)				-5 578,40	-59 900,00	54 321,60	-5 578,40	-2 800,00	-2 778,40
SU 23	Summe Haushaltsrücklagen				0,00	0,00	0,00	0,00	0,00	0,00
SA00	Nettoergebnis nach Zuw./Entn. Haushaltsrücklagen (Saldo 0 +/- SU23)				-5 578,40	-59 900,00	54 321,60			
Investive Gebarung										
6/840100+801000	Veräußerungen von Grundstücken		3312	1 30				724 600,00	-724 600,00	
SU 33	Summe Einzahlungen investive Gebarung							0,00	724 600,00	-724 600,00
5/840100-001000	Ankauf von Grundstücken inkl. Nebenkosten		3412	1 40				22 005,40	50 000,00	-27 994,60
SU 34	Summe Auszahlungen investive Gebarung							22 005,40	50 000,00	-27 994,60
SA2	Saldo (2) Geldfluss aus der Investiven Gebarung (33 – 34)							-22 005,40	674 600,00	-696 605,40
SA3	Saldo (3) Nettofinanzierungssaldo (Saldo 1 + Saldo 2)							-27 583,80	671 800,00	-699 383,80
Finanzierungstätigkeit										
6/840100+346000	Investitionsdarlehen von Finanzunternehmen		3514	1 55				17 788,65	15 000,00	2 788,65
SU 35	Summe Einzahlungen aus der Finanzierungstätigkeit							17 788,65	15 000,00	2 788,65
5/840100-346000	Darlehenstilgung		3614	1 65					617 500,00	-617 500,00
SU 36	Summe Auszahlungen aus der Finanzierungstätigkeit							0,00	617 500,00	-617 500,00
SA4	Saldo (4) Geldfluss aus der Finanzierungstätigkeit (35 – 36)							17 788,65	-602 500,00	620 288,65

		MVAG			Ergebnisrechnung			Finanzierungsrechnung		
		EH	FH	VCQU	RA 2024	VA 2024	RA - VA	RA 2024	VA 2024	RA - VA
SA5	Saldo (5) Geldfluss aus der voranschlagswirksamen Gebarung (Saldo 3 + Saldo 4)							-9 795,15	69 300,00	-79 095,15
85	Betriebe mit marktbestimmter Tätigkeit									
850	Betriebe der Wasserversorgung									
850000	Wasserversorgung									
	Operative Gebarung									
2/850000+813000	Erträge aus der Auflösung von Investitionszuschüssen (Kapitaltransfers)		2127		19 164,82	17 100,00	2 064,82			
2/850000+828000	Rückersätze von Aufwendungen	2116	3116		33,36		33,36	33,36		33,36
2/850000+852100	Bereitstellungsgebühren	2113	3113	12	34 179,17	35 800,00	-1 620,83	34 211,68	35 800,00	-1 588,32
2/850000+852200	Wasserbezugsgebühren	2113	3113	12	119 128,65	115 600,00	3 528,65	119 681,57	115 600,00	4 081,57
2/850000+860000	Zinsenzuschüsse von KPC für Darlehen BA 07	2121	3121	15	131,10	200,00	-68,90	131,10	200,00	-68,90
SU 21 / 31	Summe Erträge / Einzahlungen operative Gebarung				172 637,10	168 700,00	3 937,10	154 057,71	151 600,00	2 457,71
1/850000-400000	geringw. Wirtschaftsgut	2221	3221	23	156,70		156,70	156,70		156,70
1/850000-400100	Geringwertige Wirtschaftsgüter - Neuzähler	2221	3221	23		500,00	-500,00		500,00	-500,00
1/850000-600000	Strom	2222	3222	24	10 306,78	20 000,00	-9 693,22	10 306,78	20 000,00	-9 693,22
1/850000-612000	Instandhaltung der Wasseranlagen	2224	3224	24	24 747,23	16 500,00	8 247,23	24 747,23	16 500,00	8 247,23
1/850000-618000	Instandhaltung der Wasserzähler	2224	3224	24	2 228,34	4 800,00	-2 571,66	2 228,34	4 800,00	-2 571,66
1/850000-631000	Telekommunikations- dienste	2222	3222	24	774,05	800,00	-25,95	774,05	800,00	-25,95
1/850000-650000	Kreditzinsen Bank	2241	3241	25	6 425,22	13 500,00	-7 074,78	6 425,22	13 500,00	-7 074,78
1/850000-670000	Versicherungen	2222	3222	24	99,71	200,00	-100,29	99,71	200,00	-100,29
1/850000-680000	Planmäßige Abschreibung	2226			93 478,15	93 000,00	478,15			
1/850000-700000	Bestandzins	2223	3223	24	155,94	200,00	-44,06	155,94	200,00	-44,06
1/850000-710000	Steuern und Abgaben	2225	3225	24	7 420,95	7 400,00	20,95	7 420,95	7 400,00	20,95
1/850000-720000	Personalaufwand-Bauhofarbeiter	2225	3225	24	7 428,33	5 000,00	2 428,33	7 428,33	5 000,00	2 428,33
1/850000-720100	Sozialversicherung-Bauhofarbeiter	2225	3225	24	1 600,28	1 100,00	500,28	1 600,28	1 100,00	500,28
1/850000-720200	Personalkosten-Verwaltung	2225	3225	24	10 750,30	10 700,00	50,30	10 750,30	10 700,00	50,30
1/850000-720300	Sachaufwand-Verwaltung	2225	3225	24	38,48	200,00	-161,52	38,48	200,00	-161,52
1/850000-720500	FBAF Bauhofarbeiter	2225	3225	24	334,28	200,00	134,28	334,28	200,00	134,28
1/850000-724000	Diäten, Reisegebühren	2225	3225	24	55,20	400,00	-344,80	55,20	400,00	-344,80
1/850000-726000	Mitgliedsbeiträge an Institutionen	2225	3225	24	40,00	100,00	-60,00	40,00	100,00	-60,00
1/850000-728000	Entgelte für sonstige Leistungen	2225	3225	24	2 899,10	5 200,00	-2 300,90	2 899,10	5 200,00	-2 300,90
1/850000-728100	Schulung der Bediensteten	2225	3225	24	95,00	500,00	-405,00	95,00	500,00	-405,00
1/850000-729000	Sonstige Ausgaben	2225	3225	24	567,14	500,00	67,14	567,14	500,00	67,14
1/850000-729100	Anteilige Kosten der Abwasserbeseitigung	2225	3225	24	29 600,00	29 600,00		29 600,00	29 600,00	

		MVAG MVAG VCQU			Ergebnisrechnung			Finanzierungsrechnung		
		EH	FH		RA 2024	VA 2024	RA - VA	RA 2024	VA 2024	RA - VA
1/850000-752000	Kosten der Abgabeneinhebung	2231	3231	26	4 162,22	3 200,00	962,22	4 162,22	3 200,00	962,22
SU 22 / 32	Summe Aufwendungen / Auszahlungen operative Gebarung				203 363,40	213 600,00	-10 236,60	109 885,25	120 600,00	-10 714,75
SA 0 / SA 1	(0) Nettoergebnis (21 - 22) / (1) Geldfluss operative Gebarung (31 - 32)				-30 726,30	-44 900,00	14 173,70	44 172,46	31 000,00	13 172,46
SU 23	Summe Haushaltsrücklagen				0,00	0,00	0,00	0,00	0,00	0,00
SA00	Nettoergebnis nach Zuw./Entn. Haushaltsrücklagen (Saldo 0 +/- SU23)				-30 726,30	-44 900,00	14 173,70			
Investive Gebarung										
2/850000+300000	Kapitaltransfers von Bund BA 07 - Barwert KPC		3331	33				3 381,90	3 400,00	-18,10
6/850000+300500	Förderung Bund - BA 06		3331	1 33				460,96	800,00	-339,04
2/850000+307000	Wasseranschluss- und Ergänzungsabgabe		3334	1 34				923,94	8 000,00	-7 076,06
6/850000+307000	Wasseranschluss- und Ergänzungsabgabe		3334	1 34				4 781,79	3 200,00	1 581,79
SU 33	Summe Einzahlungen investive Gebarung							9 548,59	15 400,00	-5 851,41
1/850000-004000	Erweiterung der Wasserversorgung		3412	1 40				4 576,42	9 000,00	-4 423,58
5/850000-004400	Wasserversorgung BA 07		3412	1 40				11 879,34		11 879,34
5/850000-070100	Leitungskataster		3411	1 42				49,79	3 000,00	-2 950,21
SU 34	Summe Auszahlungen investive Gebarung							16 505,55	12 000,00	4 505,55
SA2	Saldo (2) Geldfluss aus der Investiven Gebarung (33 - 34)							-6 956,96	3 400,00	-10 356,96
SA3	Saldo (3) Nettofinanzierungssaldo (Saldo 1 + Saldo 2)							37 215,50	34 400,00	2 815,50
Finanzierungstätigkeit										
SU 35	Summe Einzahlungen aus der Finanzierungstätigkeit							0,00	0,00	0,00
1/850000-346000	Tilgung Bankdarlehen		3614	65				35 650,00	35 600,00	50,00
SU 36	Summe Auszahlungen aus der Finanzierungstätigkeit							35 650,00	35 600,00	50,00
SA4	Saldo (4) Geldfluss aus der Finanzierungstätigkeit (35 - 36)							-35 650,00	-35 600,00	-50,00
SA5	Saldo (5) Geldfluss aus der voranschlagswirksamen Gebarung (Saldo 3 + Saldo 4)							1 565,50	-1 200,00	2 765,50
850080	Wasserversorgung BA 08									
Operative Gebarung										
SU 21 / 31	Summe Erträge / Einzahlungen operative Gebarung				0,00	0,00	0,00	0,00	0,00	0,00
1/850080-650000	Kreditzinsen	2241	3241	25	836,39	900,00	-63,61	836,39	900,00	-63,61
1/850080-680000	Planmäßige Abschreibung	2226			2 819,34	2 700,00	119,34			
SU 22 / 32	Summe Aufwendungen / Auszahlungen operative Gebarung				3 655,73	3 600,00	55,73	836,39	900,00	-63,61
SA 0 / SA 1	(0) Nettoergebnis (21 - 22) / (1) Geldfluss operative Gebarung (31 - 32)				-3 655,73	-3 600,00	-55,73	-836,39	-900,00	63,61
SU 23	Summe Haushaltsrücklagen				0,00	0,00	0,00	0,00	0,00	0,00
SA00	Nettoergebnis nach Zuw./Entn. Haushaltsrücklagen (Saldo 0 +/- SU23)				-3 655,73	-3 600,00	-55,73			
Investive Gebarung										
SU 33	Summe Einzahlungen investive Gebarung							0,00	0,00	0,00

	MVAG	MVAG	VCQU	Ergebnisrechnung			Finanzierungsrechnung		
				EH	FH		RA 2024	VA 2024	RA - VA
SA00	Nettoergebnis nach Zuw./Entn. Haushaltsrücklagen (Saldo 0 +/- SU23)						0,00	-8 000,00	8 000,00
Investive Gebarung									
SU 33	Summe Einzahlungen investive Gebarung						0,00	0,00	0,00
5/850990-080000	Beteiligungen an TGW Schöndorf, Straß		3417 1					300 000,00	-300 000,00
SU 34	Summe Auszahlungen investive Gebarung						0,00	300 000,00	-300 000,00
SA2	Saldo (2) Geldfluss aus der Investiven Gebarung (33 – 34)						0,00	-300 000,00	300 000,00
SA3	Saldo (3) Nettofinanzierungssaldo (Saldo 1 + Saldo 2)						0,00	-308 000,00	308 000,00
Finanzierungstätigkeit									
6/850990+346000	Darlehensaufnahme		3514 1					300 000,00	-300 000,00
SU 35	Summe Einzahlungen aus der Finanzierungstätigkeit						0,00	300 000,00	-300 000,00
SU 36	Summe Auszahlungen aus der Finanzierungstätigkeit						0,00	0,00	0,00
SA4	Saldo (4) Geldfluss aus der Finanzierungstätigkeit (35 – 36)						0,00	300 000,00	-300 000,00
SA5	Saldo (5) Geldfluss aus der voranschlagswirksamen Gebarung (Saldo 3 + Saldo 4)						0,00	-8 000,00	8 000,00
851 Betriebe der Abwasserbeseitigung									
851000 Abwasserbeseitigung									
Operative Gebarung									
2/851000+813000	Erträge aus der Auflösung von Investitionszuschüssen (Kapitaltransfers)		2127	190 949,21	190 500,00	449,21			
2/851000+829000	Anteilige Kosten der Wasserversorgung		2116 3116 18	29 600,00	29 600,00		29 600,00	29 600,00	
2/851000+829100	Sonstige Erträge - Energieabgabenrückvergütung		2116 3116 18		1 000,00	-1 000,00		1 000,00	-1 000,00
2/851000+852100	Kanalbenutzungsgebühren		2113 3113 12	391 482,95	401 300,00	-9 817,05	395 926,74	401 300,00	-5 373,26
2/851000+860100	Zinszuschüsse von KPC für Darlehen BA 04		2121 3121 15	75 816,11	75 800,00	16,11	75 816,11	75 800,00	16,11
2/851000+860200	Zinszuschüsse von KPC für Darlehen BA 05		2121 3121 15	10 205,55	10 200,00	5,55	10 205,55	10 200,00	5,55
SU 21 / 31	Summe Erträge / Einzahlungen operative Gebarung			698 053,82	708 400,00	-10 346,18	511 548,40	517 900,00	-6 351,60
1/851000-600000	Stromkosten Pumpanlage		2222 3222 24	1 797,36	1 000,00	797,36	1 797,36	1 000,00	797,36
1/851000-612000	Instandhaltung der Kanalanlagen		2224 3224 24	5 433,75	12 000,00	-6 566,25	5 433,75	12 000,00	-6 566,25
1/851000-650000	Kreditzinsen ÖKK, BA 01		2241 3241 25	46 859,51	50 300,00	-3 440,49	46 859,51	50 300,00	-3 440,49
1/851000-650100	Kreditzinsen Bank		2241 3241 25	13 892,25	29 300,00	-15 407,75	13 892,25	29 300,00	-15 407,75
1/851000-680000	Planmäßige Abschreibung		2226	196 922,37	196 800,00	122,37			
1/851000-700000	Bestandszins		2223 3223 24	116,45	200,00	-83,55	116,45	200,00	-83,55
1/851000-710000	Steuern und Abgaben		2225 3225 24	6 799,95	6 800,00	-0,05	6 799,95	6 800,00	-0,05
1/851000-720200	Personalkosten-Verwaltung		2225 3225 24 *	10 627,73	10 800,00	-172,27	10 627,73	10 800,00	-172,27
1/851000-720300	Sachaufwand-Verwaltung		2225 3225 24 *	38,05	200,00	-161,95	38,05	200,00	-161,95
1/851000-726000	Mitgliedsbeiträge		2225 3225 24	205,00	200,00	5,00	205,00	200,00	5,00
1/851000-729000	Sonstige Ausgaben		2225 3225 24		400,00	-400,00		400,00	-400,00

		MVAG		VCQU	Ergebnisrechnung			Finanzierungsrechnung					
		EH	FH		RA 2024	VA 2024	RA - VA	RA 2024	VA 2024	RA - VA			
5/851000-799100	Zuweisungen an Verrechnungsrücklagen zwischen Projekten	2225		1		71 300,00		-71 300,00					
SU 22 / 32	Summe Aufwendungen / Auszahlungen operative Gebarung					282 692,42		379 300,00		-96 607,58	85 770,05	111 200,00	-25 429,95
SA 0 / SA 1	(0) Nettoergebnis (21 - 22) / (1) Geldfluss operative Gebarung (31 - 32)					415 361,40		329 100,00		86 261,40	425 778,35	406 700,00	19 078,35
SU 23	Summe Haushaltsrücklagen					0,00		0,00		0,00	0,00	0,00	0,00
SA00	Nettoergebnis nach Zuw./Entn. Haushaltsrücklagen (Saldo 0 +/- SU23)					415 361,40		329 100,00		86 261,40			
Investive Gebarung													
6/851000+300000	Kapitaltransfers von KPC-Bund Investitionszuschuss BA 17			3331	1	33						2 400,00	-2 400,00
2/851000+300100	Kapitaltransfers von Bund BA 04 - Barwert KPC			3331		33					25 848,37	25 900,00	-51,63
2/851000+300200	Kapitaltransfers von Bund BA 05 - Barwert KPC			3331		33					6 554,55	6 600,00	-45,45
2/851000+307000	Kanaleinmündungs- und Ergänzungsabgabe			3334	1	34					1 339,90	7 100,00	-5 760,10
SU 33	Summe Einzahlungen investive Gebarung										33 742,82	42 000,00	-8 257,18
1/851000-004000	Hausanschlüsse			3412	1	40						5 000,00	-5 000,00
5/851000-070000	Leitungskataster			3411	1	42					1 742,47	3 000,00	-1 257,53
SU 34	Summe Auszahlungen investive Gebarung										1 742,47	8 000,00	-6 257,53
SA2	Saldo (2) Geldfluss aus der Investiven Gebarung (33 - 34)										32 000,35	34 000,00	-1 999,65
SA3	Saldo (3) Nettofinanzierungssaldo (Saldo 1 + Saldo 2)										457 778,70	440 700,00	17 078,70
Finanzierungstätigkeit													
SU 35	Summe Einzahlungen aus der Finanzierungstätigkeit										0,00	0,00	0,00
1/851000-344000	Darlehenstilgungen Umwelt-WW-Fonds BA 01			3611		64					173 210,43	173 200,00	10,43
1/851000-346000	Darlehenstilgung Bank			3614		65					188 030,19	188 000,00	30,19
SU 36	Summe Auszahlungen aus der Finanzierungstätigkeit										361 240,62	361 200,00	40,62
SA4	Saldo (4) Geldfluss aus der Finanzierungstätigkeit (35 - 36)										-361 240,62	-361 200,00	-40,62
SA5	Saldo (5) Geldfluss aus der voranschlagswirksamen Gebarung (Saldo 3 + Saldo 4)										96 538,08	79 500,00	17 038,08
851020	Abwasserbeseitigung BA 20 - Krautäcker												
Operative Gebarung													
6/851020+899100	Entnahmen aus Verrechnungsrücklagen zwischen Projekten	2116		1				111 000,00					-111 000,00
SU 21 / 31	Summe Erträge / Einzahlungen operative Gebarung							0,00			111 000,00		-111 000,00
SU 22 / 32	Summe Aufwendungen / Auszahlungen operative Gebarung							0,00			0,00		0,00
SA 0 / SA 1	(0) Nettoergebnis (21 - 22) / (1) Geldfluss operative Gebarung (31 - 32)							0,00			111 000,00		-111 000,00
SU 23	Summe Haushaltsrücklagen							0,00			0,00		0,00
SA00	Nettoergebnis nach Zuw./Entn. Haushaltsrücklagen (Saldo 0 +/- SU23)							0,00			111 000,00		-111 000,00

	MVAG	MVAG	VCQU	Ergebnisrechnung			Finanzierungsrechnung		
				EH	FH	RA 2024	VA 2024	RA - VA	RA 2024
Investive Gebarung									
SU 33	Summe Einzahlungen investive Gebarung						0,00	0,00	0,00
5/851020-004000					3412	1		570 000,00	-570 000,00
SU 34	Summe Auszahlungen investive Gebarung						0,00	570 000,00	-570 000,00
SA2	Saldo (2) Geldfluss aus der Investiven Gebarung (33 – 34)						0,00	-570 000,00	570 000,00
SA3	Saldo (3) Nettofinanzierungssaldo (Saldo 1 + Saldo 2)						0,00	-570 000,00	570 000,00
Finanzierungstätigkeit									
6/851020+346000					3514	1		459 000,00	-459 000,00
SU 35	Summe Einzahlungen aus der Finanzierungstätigkeit						0,00	459 000,00	-459 000,00
SU 36	Summe Auszahlungen aus der Finanzierungstätigkeit						0,00	0,00	0,00
SA4	Saldo (4) Geldfluss aus der Finanzierungstätigkeit (35 – 36)						0,00	459 000,00	-459 000,00
SA5	Saldo (5) Geldfluss aus der voranschlagswirksamen Gebarung (Saldo 3 + Saldo 4)						0,00	-111 000,00	111 000,00
851100 Kläranlage									
Operative Gebarung									
2/851100+813000					2127				
	Erträge aus der Auflösung von Investitionszuschüssen (Kapitaltransfers)						7 362,60	7 400,00	-37,40
2/851100+828000					2116	3116	18	1 053,57	1 053,57
	Rückersätze von Aufwendungen								
SU 21 / 31	Summe Erträge / Einzahlungen operative Gebarung						8 416,17	7 400,00	1 016,17
1/851100-400000					2221	3221	23	98,44	1 000,00
	geringw. Wirtschaftsgut								
1/851100-454000					2221	3221	23	458,30	500,00
	Reinigungsmittel								
1/851100-455000					2221	3221	23	4 379,34	4 000,00
	Chemische und sonstige artverwandte Mittel								
1/851100-565000					2211	3211	20	2 784,82	3 300,00
	Mehrleistungsvergütungen								
1/851100-600000					2222	3222	24	25 636,46	30 000,00
	Stromkosten								
1/851100-612000					2224	3224	24	11 519,42	23 600,00
	Instandhaltung von Anlagen								
1/851100-614000					2224	3224	24	237,23	1 000,00
	Instandhaltung des Gebäudes								
1/851100-631000					2222	3222	24	1 530,46	1 400,00
	Telekommunikationsdienste								
1/851100-670000					2222	3222	24	768,39	800,00
	Versicherungen								
1/851100-680000					2226			15 794,76	11 900,00
	Planmäßige Abschreibung								
1/851100-710000					2225	3225	24	1 667,28	900,00
	Steuern und Abgaben								
1/851100-720000					2225	3225	24	36 931,33	36 000,00
	Personalaufwand-Bauhofarbeiter								
1/851100-720100					2225	3225	24	7 956,15	8 000,00
	Sozialversicherung-Bauhofarbeiter								
1/851100-720500					2225	3225	24	1 661,92	1 300,00
	FBAF Bauhofarbeiter								
1/851100-724000					2225	3225	24	300,00	300,00
	Reisegebühren								
1/851100-728000					2225	3225	24	1 430,08	1 000,00
	Containerentleerungen								
1/851100-728100					2225	3225	24	180,00	5 400,00
	Schulung der Bediensteten								
1/851100-728200					2225	3225	24	4 916,87	7 000,00
	Überprüfungskosten								
1/851100-728300					2225	3225	24	14 501,50	17 000,00
	Sonst. Leistung-Schlamm Entsorgung								

		MVAG MVAG VCQU			Ergebnisrechnung			Finanzierungsrechnung		
		EH	FH	VCQU	RA 2024	VA 2024	RA - VA	RA 2024	VA 2024	RA - VA
1/851100-729000	Sonstige Ausgaben	2225	3225	24	142,05	700,00	-557,95	142,05	700,00	-557,95
1/851100-752000	Kosten der Abgabeneinhebung	2231	3231	26	10 955,87	11 700,00	-744,13	10 955,87	11 700,00	-744,13
SU 22 / 32	Summe Aufwendungen / Auszahlungen operative Gebarung				143 550,67	166 800,00	-23 249,33	127 755,91	154 900,00	-27 144,09
SA 0 / SA 1	(0) Nettoergebnis (21 - 22) / (1) Geldfluss operative Gebarung (31 - 32)				-135 134,50	-159 400,00	24 265,50	-126 702,34	-154 900,00	28 197,66
SU 23	Summe Haushaltsrücklagen				0,00	0,00	0,00	0,00	0,00	0,00
SA00	Nettoergebnis nach Zuw./Entn. Haushaltsrücklagen (Saldo 0 +/- SU23)				-135 134,50	-159 400,00	24 265,50			
Investive Gebarung										
SU 33	Summe Einzahlungen investive Gebarung							0,00	0,00	0,00
1/851100-042000	Betriebsausstattung		3415	1 41				13 944,45	1 500,00	12 444,45
SU 34	Summe Auszahlungen investive Gebarung							13 944,45	1 500,00	12 444,45
SA2	Saldo (2) Geldfluss aus der Investiven Gebarung (33 - 34)							-13 944,45	-1 500,00	-12 444,45
SA3	Saldo (3) Nettofinanzierungssaldo (Saldo 1 + Saldo 2)							-140 646,79	-156 400,00	15 753,21
Finanzierungstätigkeit										
SU 35	Summe Einzahlungen aus der Finanzierungstätigkeit							0,00	0,00	0,00
SU 36	Summe Auszahlungen aus der Finanzierungstätigkeit							0,00	0,00	0,00
SA4	Saldo (4) Geldfluss aus der Finanzierungstätigkeit (35 - 36)							0,00	0,00	0,00
SA5	Saldo (5) Geldfluss aus der voranschlagswirksamen Gebarung (Saldo 3 + Saldo 4)							-140 646,79	-156 400,00	15 753,21
851120	Abwasserbeseitigung BA 12									
Operative Gebarung										
2/851120+813000	Erträge aus der Auflösung von Investitionszuschüssen (Kapitaltransfers)		2127		1 792,35	1 800,00	-7,65			
2/851120+860000	Zinsenzuschüsse KPC - fiktives Darlehen BA 12		2121	3121 15	1 325,09	1 300,00	25,09	1 325,09	1 300,00	25,09
SU 21 / 31	Summe Erträge / Einzahlungen operative Gebarung				3 117,44	3 100,00	17,44	1 325,09	1 300,00	25,09
1/851120-680000	Planmäßige Abschreibung		2226		3 608,24	3 600,00	8,24			
SU 22 / 32	Summe Aufwendungen / Auszahlungen operative Gebarung				3 608,24	3 600,00	8,24	0,00	0,00	0,00
SA 0 / SA 1	(0) Nettoergebnis (21 - 22) / (1) Geldfluss operative Gebarung (31 - 32)				-490,80	-500,00	9,20	1 325,09	1 300,00	25,09
SU 23	Summe Haushaltsrücklagen				0,00	0,00	0,00	0,00	0,00	0,00
SA00	Nettoergebnis nach Zuw./Entn. Haushaltsrücklagen (Saldo 0 +/- SU23)				-490,80	-500,00	9,20			
Investive Gebarung										
2/851120+300000	Kapitaltransfers von Bund BA 12 - Barwert KPC		3331	33				2 006,91	2 000,00	6,91
SU 33	Summe Einzahlungen investive Gebarung							2 006,91	2 000,00	6,91
SU 34	Summe Auszahlungen investive Gebarung							0,00	0,00	0,00
SA2	Saldo (2) Geldfluss aus der Investiven Gebarung (33 - 34)							2 006,91	2 000,00	6,91
SA3	Saldo (3) Nettofinanzierungssaldo (Saldo 1 + Saldo 2)							3 332,00	3 300,00	32,00

		MVAG	MVAG	VCQU	Ergebnisrechnung			Finanzierungsrechnung		
		EH	FH		RA 2024	VA 2024	RA - VA	RA 2024	VA 2024	RA - VA
Finanzierungstätigkeit										
SU 35	Summe Einzahlungen aus der Finanzierungstätigkeit							0,00	0,00	0,00
SU 36	Summe Auszahlungen aus der Finanzierungstätigkeit							0,00	0,00	0,00
SA4	Saldo (4) Geldfluss aus der Finanzierungstätigkeit (35 – 36)							0,00	0,00	0,00
SA5	Saldo (5) Geldfluss aus der voranschlagswirksamen Gebarung (Saldo 3 + Saldo 4)							3 332,00	3 300,00	32,00
851160 Abwasserbeseitigung - BA 16										
Operative Gebarung										
SU 21 / 31	Summe Erträge / Einzahlungen operative Gebarung				0,00	0,00	0,00	0,00	0,00	0,00
1/851160-680000	Planmäßige Abschreibung	2226			1 788,06	1 500,00	288,06			
5/851160-799100	Zuweisungen an Verrechnungsrücklagen zwischen Projekten	2225	1			39 700,00	-39 700,00			
SU 22 / 32	Summe Aufwendungen / Auszahlungen operative Gebarung				1 788,06	41 200,00	-39 411,94	0,00	0,00	0,00
SA 0 / SA 1	(0) Nettoergebnis (21 - 22) / (1) Geldfluss operative Gebarung (31 – 32)				-1 788,06	-41 200,00	39 411,94	0,00	0,00	0,00
SU 23	Summe Haushaltsrücklagen				0,00	0,00	0,00	0,00	0,00	0,00
SA00	Nettoergebnis nach Zuw./Entn. Haushaltsrücklagen (Saldo 0 +/- SU23)				-1 788,06	-41 200,00	39 411,94			
Investive Gebarung										
SU 33	Summe Einzahlungen investive Gebarung							0,00	0,00	0,00
5/851160-004000	Erschließung neuer Baugründe - BA 16	3412	1	40				3 244,41		3 244,41
SU 34	Summe Auszahlungen investive Gebarung							3 244,41	0,00	3 244,41
SA2	Saldo (2) Geldfluss aus der Investiven Gebarung (33 – 34)							-3 244,41	0,00	-3 244,41
SA3	Saldo (3) Nettofinanzierungssaldo (Saldo 1 + Saldo 2)							-3 244,41	0,00	-3 244,41
Finanzierungstätigkeit										
SU 35	Summe Einzahlungen aus der Finanzierungstätigkeit							0,00	0,00	0,00
SU 36	Summe Auszahlungen aus der Finanzierungstätigkeit							0,00	0,00	0,00
SA4	Saldo (4) Geldfluss aus der Finanzierungstätigkeit (35 – 36)							0,00	0,00	0,00
SA5	Saldo (5) Geldfluss aus der voranschlagswirksamen Gebarung (Saldo 3 + Saldo 4)							-3 244,41	0,00	-3 244,41
851161 Abwasserbeseitigung - BA 16 RW										
Operative Gebarung										
SU 21 / 31	Summe Erträge / Einzahlungen operative Gebarung				0,00	0,00	0,00	0,00	0,00	0,00
1/851161-650000	Kreditzinsen	2241	3241	25	1 332,70	1 400,00	-67,30	1 332,70	1 400,00	-67,30
SU 22 / 32	Summe Aufwendungen / Auszahlungen operative Gebarung				1 332,70	1 400,00	-67,30	1 332,70	1 400,00	-67,30
SA 0 / SA 1	(0) Nettoergebnis (21 - 22) / (1) Geldfluss operative Gebarung (31 – 32)				-1 332,70	-1 400,00	67,30	-1 332,70	-1 400,00	67,30
SU 23	Summe Haushaltsrücklagen				0,00	0,00	0,00	0,00	0,00	0,00
SA00	Nettoergebnis nach Zuw./Entn. Haushaltsrücklagen (Saldo 0 +/- SU23)				-1 332,70	-1 400,00	67,30			
Investive Gebarung										
SU 33	Summe Einzahlungen investive Gebarung							0,00	0,00	0,00

		MVAG	MVAG	VCQU	Ergebnisrechnung			Finanzierungsrechnung		
		EH	FH		RA 2024	VA 2024	RA - VA	RA 2024	VA 2024	RA - VA
SU 34	Summe Auszahlungen investive Gebarung							0,00	0,00	0,00
SA2	Saldo (2) Geldfluss aus der Investiven Gebarung (33 – 34)							0,00	0,00	0,00
SA3	Saldo (3) Nettofinanzierungssaldo (Saldo 1 + Saldo 2)							-1 332,70	-1 400,00	67,30
Finanzierungstätigkeit										
SU 35	Summe Einzahlungen aus der Finanzierungstätigkeit							0,00	0,00	0,00
1/851161-346000	Darlehenstilgung		3614	65				5 800,00	5 800,00	
SU 36	Summe Auszahlungen aus der Finanzierungstätigkeit							5 800,00	5 800,00	0,00
SA4	Saldo (4) Geldfluss aus der Finanzierungstätigkeit (35 – 36)							-5 800,00	-5 800,00	0,00
SA5	Saldo (5) Geldfluss aus der voranschlagswirksamen Gebarung (Saldo 3 + Saldo 4)							-7 132,70	-7 200,00	67,30
851180 Abwasserbeseitigung BA 18 - Sanierung/Erneuerung Waldrandstraße, Altarmstraße, Am Sonnenhang, Resl-Mayr-Weg										
Operative Gebarung										
SU 21 / 31	Summe Erträge / Einzahlungen operative Gebarung				0,00	0,00	0,00	0,00	0,00	0,00
SU 22 / 32	Summe Aufwendungen / Auszahlungen operative Gebarung				0,00	0,00	0,00	0,00	0,00	0,00
SA 0 / SA 1	(0) Nettoergebnis (21 - 22) / (1) Geldfluss operative Gebarung (31 – 32)				0,00	0,00	0,00	0,00	0,00	0,00
SU 23	Summe Haushaltsrücklagen				0,00	0,00	0,00	0,00	0,00	0,00
SA00	Nettoergebnis nach Zuw./Entn. Haushaltsrücklagen (Saldo 0 +/- SU23)				0,00	0,00	0,00	0,00	0,00	0,00
Investive Gebarung										
SU 33	Summe Einzahlungen investive Gebarung							0,00	0,00	0,00
5/851180-004000	Sanierung/Erneuerung Waldrandstr., etc - BA 18		3412	1 40				325 851,87	381 000,00	-55 148,13
SU 34	Summe Auszahlungen investive Gebarung							325 851,87	381 000,00	-55 148,13
SA2	Saldo (2) Geldfluss aus der Investiven Gebarung (33 – 34)							-325 851,87	-381 000,00	55 148,13
SA3	Saldo (3) Nettofinanzierungssaldo (Saldo 1 + Saldo 2)							-325 851,87	-381 000,00	55 148,13
Finanzierungstätigkeit										
6/851180+346000	Darlehensaufnahme		3514	1 55				500 000,00	400 000,00	100 000,00
SU 35	Summe Einzahlungen aus der Finanzierungstätigkeit							500 000,00	400 000,00	100 000,00
SU 36	Summe Auszahlungen aus der Finanzierungstätigkeit							0,00	0,00	0,00
SA4	Saldo (4) Geldfluss aus der Finanzierungstätigkeit (35 – 36)							500 000,00	400 000,00	100 000,00
SA5	Saldo (5) Geldfluss aus der voranschlagswirksamen Gebarung (Saldo 3 + Saldo 4)							174 148,13	19 000,00	155 148,13
851190 Abwasserbeseitigung BA 19 - Sanierung MW Sonnenhanggasse										
Operative Gebarung										
SU 21 / 31	Summe Erträge / Einzahlungen operative Gebarung				0,00	0,00	0,00	0,00	0,00	0,00
SU 22 / 32	Summe Aufwendungen / Auszahlungen operative Gebarung				0,00	0,00	0,00	0,00	0,00	0,00
SA 0 / SA 1	(0) Nettoergebnis (21 - 22) / (1) Geldfluss operative Gebarung (31 – 32)				0,00	0,00	0,00	0,00	0,00	0,00
SU 23	Summe Haushaltsrücklagen				0,00	0,00	0,00	0,00	0,00	0,00
SA00	Nettoergebnis nach Zuw./Entn. Haushaltsrücklagen (Saldo 0 +/- SU23)				0,00	0,00	0,00	0,00	0,00	0,00

		MVAG			Ergebnisrechnung			Finanzierungsrechnung		
		EH	FH	VCQU	RA 2024	VA 2024	RA - VA	RA 2024	VA 2024	RA - VA
Investive Gebarung										
SU 33	Summe Einzahlungen investive Gebarung							0,00	0,00	0,00
5/851190-004000	Wasser- und Abwasserbauten und -anlagen		3412	1				22 648,91		22 648,91
SU 34	Summe Auszahlungen investive Gebarung							22 648,91	0,00	22 648,91
SA2	Saldo (2) Geldfluss aus der Investiven Gebarung (33 – 34)							-22 648,91	0,00	-22 648,91
SA3	Saldo (3) Nettofinanzierungssaldo (Saldo 1 + Saldo 2)							-22 648,91	0,00	-22 648,91
Finanzierungstätigkeit										
SU 35	Summe Einzahlungen aus der Finanzierungstätigkeit							0,00	0,00	0,00
SU 36	Summe Auszahlungen aus der Finanzierungstätigkeit							0,00	0,00	0,00
SA4	Saldo (4) Geldfluss aus der Finanzierungstätigkeit (35 – 36)							0,00	0,00	0,00
SA5	Saldo (5) Geldfluss aus der voranschlagswirksamen Gebarung (Saldo 3 + Saldo 4)							-22 648,91	0,00	-22 648,91
851200	Abwasserbeseitigung									
Operative Gebarung										
2/851200+852100	Gebühren für Benützung	2113	3113	12	6 433,72	7 000,00	-566,28	6 433,72	7 000,00	-566,28
SU 21 / 31	Summe Erträge / Einzahlungen operative Gebarung				6 433,72	7 000,00	-566,28	6 433,72	7 000,00	-566,28
1/851200-600000	Strom	2222	3222	24	145,17	300,00	-154,83	145,17	300,00	-154,83
1/851200-612000	Instandhaltung von Kanalanlagen	2224	3224	24	4 814,69	7 000,00	-2 185,31	4 814,69	7 000,00	-2 185,31
1/851200-752000	Beitrag an Gem. Oed-Öhling	2231	3231	26	2 507,90	2 200,00	307,90	2 507,90	2 200,00	307,90
SU 22 / 32	Summe Aufwendungen / Auszahlungen operative Gebarung				7 467,76	9 500,00	-2 032,24	7 467,76	9 500,00	-2 032,24
SA 0 / SA 1	(0) Nettoergebnis (21 - 22) / (1) Geldfluss operative Gebarung (31 – 32)				-1 034,04	-2 500,00	1 465,96	-1 034,04	-2 500,00	1 465,96
SU 23	Summe Haushaltsrücklagen				0,00	0,00	0,00	0,00	0,00	0,00
SA00	Nettoergebnis nach Zuw./Entn. Haushaltsrücklagen (Saldo 0 +/- SU23)				-1 034,04	-2 500,00	1 465,96			
Investive Gebarung										
SU 33	Summe Einzahlungen investive Gebarung							0,00	0,00	0,00
SU 34	Summe Auszahlungen investive Gebarung							0,00	0,00	0,00
SA2	Saldo (2) Geldfluss aus der Investiven Gebarung (33 – 34)							0,00	0,00	0,00
SA3	Saldo (3) Nettofinanzierungssaldo (Saldo 1 + Saldo 2)							-1 034,04	-2 500,00	1 465,96
Finanzierungstätigkeit										
SU 35	Summe Einzahlungen aus der Finanzierungstätigkeit							0,00	0,00	0,00
SU 36	Summe Auszahlungen aus der Finanzierungstätigkeit							0,00	0,00	0,00
SA4	Saldo (4) Geldfluss aus der Finanzierungstätigkeit (35 – 36)							0,00	0,00	0,00
SA5	Saldo (5) Geldfluss aus der voranschlagswirksamen Gebarung (Saldo 3 + Saldo 4)							-1 034,04	-2 500,00	1 465,96
851300	Abwasserbeseitigung BA 13									
Operative Gebarung										
2/851300+810000	Stromlieferung	2114	3114	13	8 852,24	10 000,00	-1 147,76	8 852,24	10 000,00	-1 147,76

		MVAG MVAG VCQU			Ergebnisrechnung			Finanzierungsrechnung		
		EH	FH	VCQU	RA 2024	VA 2024	RA - VA	RA 2024	VA 2024	RA - VA
2/851300+860000	Zinsenzuschüsse von KPC für Darlehen BA 13	2121	3121	15	3 447,64	3 500,00	-52,36	3 447,64	3 500,00	-52,36
SU 21 / 31	Summe Erträge / Einzahlungen operative Gebarung				12 299,88	13 500,00	-1 200,12	12 299,88	13 500,00	-1 200,12
1/851300-650000	Kreditzinsen Bank	2241	3241	25	2 705,07	2 700,00	5,07	2 705,07	2 700,00	5,07
1/851300-680000	Planmäßige Abschreibung	2226			18 406,53	18 400,00	6,53			
SU 22 / 32	Summe Aufwendungen / Auszahlungen operative Gebarung				21 111,60	21 100,00	11,60	2 705,07	2 700,00	5,07
SA 0 / SA 1	(0) Nettoergebnis (21 - 22) / (1) Geldfluss operative Gebarung (31 - 32)				-8 811,72	-7 600,00	-1 211,72	9 594,81	10 800,00	-1 205,19
SU 23	Summe Haushaltsrücklagen				0,00	0,00	0,00	0,00	0,00	0,00
SA00	Nettoergebnis nach Zuw./Entn. Haushaltsrücklagen (Saldo 0 +/- SU23)				-8 811,72	-7 600,00	-1 211,72			
Investive Gebarung										
2/851300+300000	Kapitaltransfers von Bund BA 13 - Barwert KPC		3331	33				4 965,36	5 000,00	-34,64
SU 33	Summe Einzahlungen investive Gebarung							4 965,36	5 000,00	-34,64
SU 34	Summe Auszahlungen investive Gebarung							0,00	0,00	0,00
SA2	Saldo (2) Geldfluss aus der Investiven Gebarung (33 - 34)							4 965,36	5 000,00	-34,64
SA3	Saldo (3) Nettofinanzierungssaldo (Saldo 1 + Saldo 2)							14 560,17	15 800,00	-1 239,83
Finanzierungstätigkeit										
SU 35	Summe Einzahlungen aus der Finanzierungstätigkeit							0,00	0,00	0,00
1/851300-346000	Tilgung Bankdarlehen		3614	65				13 500,00	13 500,00	
SU 36	Summe Auszahlungen aus der Finanzierungstätigkeit							13 500,00	13 500,00	0,00
SA4	Saldo (4) Geldfluss aus der Finanzierungstätigkeit (35 - 36)							-13 500,00	-13 500,00	0,00
SA5	Saldo (5) Geldfluss aus der voranschlagswirksamen Gebarung (Saldo 3 + Saldo 4)							1 060,17	2 300,00	-1 239,83
852	Betriebe der Müllbeseitigung									
852000	Müllbeseitigung									
Operative Gebarung										
2/852000+813000	Erträge aus der Auflösung von Investitionszuschüssen (Kapitaltransfers)	2127			641,64	600,00	41,64			
2/852000+827000	Personalkostenrückerlässe Verband	2116	3116	18	229,74	200,00	29,74	229,74	200,00	29,74
2/852000+829000	Sonstige Einnahmen	2116	3116	18	1 180,77	1 000,00	180,77	1 180,77	1 000,00	180,77
2/852000+861010	Landestransfer Gebührenbremse 2024	2121	3121		36 375,00		36 375,00	36 375,00		36 375,00
2/852000+862000	Verbandszuschuss	2121	3121	15	9 301,77	8 400,00	901,77	9 301,77	8 400,00	901,77
SU 21 / 31	Summe Erträge / Einzahlungen operative Gebarung				47 728,92	10 200,00	37 528,92	47 087,28	9 600,00	37 487,28
1/852000-400000	Geringwertige Wirtschaftsgüter (GWG)	2221	3221	23	796,98	1 000,00	-203,02	796,98	1 000,00	-203,02
1/852000-565000	Mehrleistungsvergütungen	2211	3211	20		100,00	-100,00		100,00	-100,00
1/852000-613000	Instandhaltung Grundstückseinr.	2224	3224	24	525,66	1 000,00	-474,34	525,66	1 000,00	-474,34
1/852000-680000	Planmäßige Abschreibung	2226			6 950,72	7 000,00	-49,28			
1/852000-720000	Personalaufwand-Bauhofarbeiter	2225	3225	24	7 960,66	7 500,00	460,66	7 960,66	7 500,00	460,66
1/852000-720100	Sozialversicherung-Bauhofarbeiter	2225	3225	24	1 714,97	1 400,00	314,97	1 714,97	1 400,00	314,97

		MVAG			Ergebnisrechnung			Finanzierungsrechnung			
		EH	FH	VCQU	RA 2024	VA 2024	RA - VA	RA 2024	VA 2024	RA - VA	
1/852000-720200	Personalkosten-Verwaltung	2225	3225	24	*	6 340,90	4 500,00	1 840,90	6 340,90	4 500,00	1 840,90
1/852000-720300	Sachaufwand-Verwaltung	2225	3225	24	*	22,70	100,00	-77,30	22,70	100,00	-77,30
1/852000-720500	FBAF Bauhofarbeiter	2225	3225	24	*	358,23	300,00	58,23	358,23	300,00	58,23
1/852000-724000	Diäten, Reisegebühren	2225	3225	24			100,00	-100,00		100,00	-100,00
1/852000-729000	Sonstige Ausgaben	2225	3225	24		3 638,50	4 000,00	-361,50	3 638,50	4 000,00	-361,50
1/852000-755000	Transfers an Unternehmen - GDA - Gebührenbremse	2233	3233			36 375,00		36 375,00	36 375,00		36 375,00
SU 22 / 32	Summe Aufwendungen / Auszahlungen operative Gebarung					64 684,32	27 000,00	37 684,32	57 733,60	20 000,00	37 733,60
SA 0 / SA 1	(0) Nettoergebnis (21 - 22) / (1) Geldfluss operative Gebarung (31 - 32)					-16 955,40	-16 800,00	-155,40	-10 646,32	-10 400,00	-246,32
SU 23	Summe Haushaltsrücklagen					0,00	0,00	0,00	0,00	0,00	0,00
SA00	Nettoergebnis nach Zuw./Entn. Haushaltsrücklagen (Saldo 0 +/- SU23)					-16 955,40	-16 800,00	-155,40			
Investive Gebarung											
SU 33	Summe Einzahlungen investive Gebarung								0,00	0,00	0,00
SU 34	Summe Auszahlungen investive Gebarung								0,00	0,00	0,00
SA2	Saldo (2) Geldfluss aus der Investiven Gebarung (33 - 34)								0,00	0,00	0,00
SA3	Saldo (3) Nettofinanzierungssaldo (Saldo 1 + Saldo 2)								-10 646,32	-10 400,00	-246,32
Finanzierungstätigkeit											
SU 35	Summe Einzahlungen aus der Finanzierungstätigkeit								0,00	0,00	0,00
SU 36	Summe Auszahlungen aus der Finanzierungstätigkeit								0,00	0,00	0,00
SA4	Saldo (4) Geldfluss aus der Finanzierungstätigkeit (35 - 36)								0,00	0,00	0,00
SA5	Saldo (5) Geldfluss aus der voranschlagswirksamen Gebarung (Saldo 3 + Saldo 4)								-10 646,32	-10 400,00	-246,32
853	Betriebe für die Errichtung und Verwaltung von Wohn- und Geschäftsgebäuden										
853000	Wohn- und Geschäfts- gebäude										
Operative Gebarung											
2/853000+852000	Gebühren für Benützung Imker	2113	3113	12		100,00	100,00		100,00	100,00	
SU 21 / 31	Summe Erträge / Einzahlungen operative Gebarung					100,00	100,00	0,00	100,00	100,00	0,00
1/853000-614000	Instandhaltung	2224	3224	24			300,00	-300,00		300,00	-300,00
SU 22 / 32	Summe Aufwendungen / Auszahlungen operative Gebarung					0,00	300,00	-300,00	0,00	300,00	-300,00
SA 0 / SA 1	(0) Nettoergebnis (21 - 22) / (1) Geldfluss operative Gebarung (31 - 32)					100,00	-200,00	300,00	100,00	-200,00	300,00
SU 23	Summe Haushaltsrücklagen					0,00	0,00	0,00	0,00	0,00	0,00
SA00	Nettoergebnis nach Zuw./Entn. Haushaltsrücklagen (Saldo 0 +/- SU23)					100,00	-200,00	300,00			
Investive Gebarung											
SU 33	Summe Einzahlungen investive Gebarung								0,00	0,00	0,00
SU 34	Summe Auszahlungen investive Gebarung								0,00	0,00	0,00
SA2	Saldo (2) Geldfluss aus der Investiven Gebarung (33 - 34)								0,00	0,00	0,00
SA3	Saldo (3) Nettofinanzierungssaldo (Saldo 1 + Saldo 2)								100,00	-200,00	300,00

		MVAG	MVAG	VCQU	Ergebnisrechnung			Finanzierungsrechnung			
		EH	FH		RA 2024	VA 2024	RA - VA	RA 2024	VA 2024	RA - VA	
Finanzierungstätigkeit											
SU 35	Summe Einzahlungen aus der Finanzierungstätigkeit							0,00	0,00	0,00	
SU 36	Summe Auszahlungen aus der Finanzierungstätigkeit							0,00	0,00	0,00	
SA4	Saldo (4) Geldfluss aus der Finanzierungstätigkeit (35 – 36)							0,00	0,00	0,00	
SA5	Saldo (5) Geldfluss aus der voranschlagswirksamen Gebarung (Saldo 3 + Saldo 4)							100,00	-200,00	300,00	
859 Sonstige Betriebe mit marktbestimmter Tätigkeit											
859000 Breitbandinternet											
Operative Gebarung											
2/859000+813000	Erträge aus der Auflösung von Investitionszuschüssen (Kapitaltransfers)		2127			300,00	-300,00				
SU 21 / 31	Summe Erträge / Einzahlungen operative Gebarung				0,00	300,00	-300,00	0,00	0,00	0,00	
1/859000-600000	Stromkosten - Ortszentrale		2222	3222	24	1 661,37	2 000,00	-338,63	1 661,37	2 000,00	-338,63
SU 22 / 32	Summe Aufwendungen / Auszahlungen operative Gebarung				1 661,37	2 000,00	-338,63	1 661,37	2 000,00	-338,63	
SA 0 / SA 1	(0) Nettoergebnis (21 - 22) / (1) Geldfluss operative Gebarung (31 – 32)				-1 661,37	-1 700,00	38,63	-1 661,37	-2 000,00	338,63	
SU 23	Summe Haushaltsrücklagen				0,00	0,00	0,00	0,00	0,00	0,00	
SA00	Nettoergebnis nach Zuw./Entn. Haushaltsrücklagen (Saldo 0 +/- SU23)				-1 661,37	-1 700,00	38,63				
Investive Gebarung											
SU 33	Summe Einzahlungen investive Gebarung							0,00	0,00	0,00	
SU 34	Summe Auszahlungen investive Gebarung							0,00	0,00	0,00	
SA2	Saldo (2) Geldfluss aus der Investiven Gebarung (33 – 34)							0,00	0,00	0,00	
SA3	Saldo (3) Nettofinanzierungssaldo (Saldo 1 + Saldo 2)							-1 661,37	-2 000,00	338,63	
Finanzierungstätigkeit											
SU 35	Summe Einzahlungen aus der Finanzierungstätigkeit							0,00	0,00	0,00	
SU 36	Summe Auszahlungen aus der Finanzierungstätigkeit							0,00	0,00	0,00	
SA4	Saldo (4) Geldfluss aus der Finanzierungstätigkeit (35 – 36)							0,00	0,00	0,00	
SA5	Saldo (5) Geldfluss aus der voranschlagswirksamen Gebarung (Saldo 3 + Saldo 4)							-1 661,37	-2 000,00	338,63	

		MVAG	MVAG	VCQU	Ergebnisrechnung			Finanzierungsrechnung		
		EH	FH		RA 2024	VA 2024	RA - VA	RA 2024	VA 2024	RA - VA
9 Finanzwirtschaft										
90	Gesonderte Verwaltung									
900	Gesonderte Verwaltung									
900000	Gesonderte Verwaltung									
Operative Gebarung										
2/900000+867000	Jagd- und Fischereiabgaben (Gemeindeanteile)	2124	3124	16	33,00	100,00	-67,00	33,00	100,00	-67,00
SU 21 / 31	Summe Erträge / Einzahlungen operative Gebarung				33,00	100,00	-67,00	33,00	100,00	-67,00
SU 22 / 32	Summe Aufwendungen / Auszahlungen operative Gebarung				0,00	0,00	0,00	0,00	0,00	0,00
SA 0 / SA 1	(0) Nettoergebnis (21 - 22) / (1) Geldfluss operative Gebarung (31 - 32)				33,00	100,00	-67,00	33,00	100,00	-67,00
SU 23	Summe Haushaltsrücklagen				0,00	0,00	0,00	0,00	0,00	0,00
SA00	Nettoergebnis nach Zuw./Entn. Haushaltsrücklagen (Saldo 0 +/- SU23)				33,00	100,00	-67,00			
Investive Gebarung										
SU 33	Summe Einzahlungen investive Gebarung							0,00	0,00	0,00
SU 34	Summe Auszahlungen investive Gebarung							0,00	0,00	0,00
SA2	Saldo (2) Geldfluss aus der Investiven Gebarung (33 - 34)							0,00	0,00	0,00
SA3	Saldo (3) Nettofinanzierungssaldo (Saldo 1 + Saldo 2)							33,00	100,00	-67,00
Finanzierungstätigkeit										
SU 35	Summe Einzahlungen aus der Finanzierungstätigkeit							0,00	0,00	0,00
SU 36	Summe Auszahlungen aus der Finanzierungstätigkeit							0,00	0,00	0,00
SA4	Saldo (4) Geldfluss aus der Finanzierungstätigkeit (35 - 36)							0,00	0,00	0,00
SA5	Saldo (5) Geldfluss aus der voranschlagswirksamen Gebarung (Saldo 3 + Saldo 4)							33,00	100,00	-67,00
91	Kapitalvermögen und Stiftungen ohne eigene Rechtspersönlichkeit									
910	Geldverkehr									
910000	Geldverkehr									
Operative Gebarung										
2/910000+823000	Zinsen der Giro- und Spargirokonten	2131	3131	14	28,94	200,00	-171,06	28,94	200,00	-171,06
SU 21 / 31	Summe Erträge / Einzahlungen operative Gebarung				28,94	200,00	-171,06	28,94	200,00	-171,06
1/910000-650000	Zinsen für Kassenkredit	2241	3241	25		100,00	-100,00		100,00	-100,00
1/910000-659000	Geldverkehrsspesen	2244	3244	24	2 502,63	2 200,00	302,63	2 502,63	2 200,00	302,63
1/910000-710000	Kapitalertragssteuer	2225	3225	24	7,24	100,00	-92,76	7,24	100,00	-92,76
SU 22 / 32	Summe Aufwendungen / Auszahlungen operative Gebarung				2 509,87	2 400,00	109,87	2 509,87	2 400,00	109,87
SA 0 / SA 1	(0) Nettoergebnis (21 - 22) / (1) Geldfluss operative Gebarung (31 - 32)				-2 480,93	-2 200,00	-280,93	-2 480,93	-2 200,00	-280,93
SU 23	Summe Haushaltsrücklagen				0,00	0,00	0,00	0,00	0,00	0,00
SA00	Nettoergebnis nach Zuw./Entn. Haushaltsrücklagen (Saldo 0 +/- SU23)				-2 480,93	-2 200,00	-280,93			

	MVAG	MVAG	VCQU	Ergebnisrechnung			Finanzierungsrechnung			
				EH	FH		RA 2024	VA 2024	RA - VA	RA 2024
Investive Gebarung										
SU 33								0,00	0,00	0,00
SU 34								0,00	0,00	0,00
SA2								0,00	0,00	0,00
SA3								-2 480,93	-2 200,00	-280,93
Finanzierungstätigkeit										
SU 35								0,00	0,00	0,00
SU 36								0,00	0,00	0,00
SA4								0,00	0,00	0,00
SA5								-2 480,93	-2 200,00	-280,93
912										
912000										
Operative Gebarung										
2/912000+823000	sonstige Zinserträge - Anlagenkonto	2131	3131	14	22 471,68	6 500,00	15 971,68	22 471,68	6 500,00	15 971,68
2/912000+829000	Erträge Abfertigungsversicherung Allgemein	2116	3116	18	1 685,33		1 685,33			
SU 21 / 31	Summe Erträge / Einzahlungen operative Gebarung				24 157,01	6 500,00	17 657,01	22 471,68	6 500,00	15 971,68
1/912000-659000	Geldverkehrsspesen	2244	3244	24	543,48	600,00	-56,52	543,48	600,00	-56,52
1/912000-670000	Versicherungen-allg.Rücklage (Abfertigungsvers.)	2222	3222	24	1 474,61	1 500,00	-25,39	1 474,61	1 500,00	-25,39
1/912000-710000	Kapitalertragssteuer	2225	3225	24	5 617,92	2 000,00	3 617,92	5 617,92	2 000,00	3 617,92
SU 22 / 32	Summe Aufwendungen / Auszahlungen operative Gebarung				7 636,01	4 100,00	3 536,01	7 636,01	4 100,00	3 536,01
SA 0 / SA 1	(0) Nettoergebnis (21 - 22) / (1) Geldfluss operative Gebarung (31 - 32)				16 521,00	2 400,00	14 121,00	14 835,67	2 400,00	12 435,67
2/912000+895001	Entnahmen von allgemeinen Haushaltsrücklagen	2301			646 795,52	241 300,00	405 495,52			
1/912000-794001	Zuweisung an zweckgebundene Haushaltsrücklagen	2401			5 393,97		5 393,97			
1/912000-795001	Zuweisung an allgemeine Haushaltsrücklagen	2401			656 521,00		656 521,00			
SU 23	Summe Haushaltsrücklagen				-15 119,45	241 300,00	-256 419,45	0,00	0,00	0,00
SA00	Nettoergebnis nach Zuw./Entn. Haushaltsrücklagen (Saldo 0 +/- SU23)				1 401,55	243 700,00	-242 298,45			
Investive Gebarung										
SU 33	Summe Einzahlungen investive Gebarung							0,00	0,00	0,00
SU 34	Summe Auszahlungen investive Gebarung							0,00	0,00	0,00
SA2	Saldo (2) Geldfluss aus der Investiven Gebarung (33 - 34)							0,00	0,00	0,00
SA3	Saldo (3) Nettofinanzierungssaldo (Saldo 1 + Saldo 2)							14 835,67	2 400,00	12 435,67
Finanzierungstätigkeit										
SU 35	Summe Einzahlungen aus der Finanzierungstätigkeit							0,00	0,00	0,00

		MVAG MVAG VCQU			Ergebnisrechnung			Finanzierungsrechnung		
		EH	FH		RA 2024	VA 2024	RA - VA	RA 2024	VA 2024	RA - VA
SU 36	Summe Auszahlungen aus der Finanzierungstätigkeit							0,00	0,00	0,00
SA4	Saldo (4) Geldfluss aus der Finanzierungstätigkeit (35 – 36)							0,00	0,00	0,00
SA5	Saldo (5) Geldfluss aus der voranschlagswirksamen Gebarung (Saldo 3 + Saldo 4)							14 835,67	2 400,00	12 435,67
914	Beteiligungen									
914000	Beteiligung KG und Wirtschaftsraum Amstetten GmbH									
Operative Gebarung										
2/914000+818000	Erträge aus der Bewertung von Beteiligungen und aktiven Finanzinstrumenten		2136		546,07			546,07		
SU 21 / 31	Summe Erträge / Einzahlungen operative Gebarung				546,07	0,00	546,07	0,00	0,00	0,00
1/914000-650000	Kameraler Zuschuss - Fremdfinanzierungszinsen WRA GmbH		2241 3241	25	8 965,72	9 300,00	-334,28	8 965,72	9 300,00	-334,28
1/914000-694000	Aufwendungen aus der Bewertung von Beteiligungen		2245		33 752,95		33 752,95			
1/914000-781000	Kostenbeiträge für Leistungen - Wirtschaftsraum Amstetten GmbH		2232 3232	27	4 976,00	5 000,00	-24,00	4 976,00	5 000,00	-24,00
SU 22 / 32	Summe Aufwendungen / Auszahlungen operative Gebarung				47 694,67	14 300,00	33 394,67	13 941,72	14 300,00	-358,28
SA 0 / SA 1	(0) Nettoergebnis (21 - 22) / (1) Geldfluss operative Gebarung (31 – 32)				-47 148,60	-14 300,00	-32 848,60	-13 941,72	-14 300,00	358,28
SU 23	Summe Haushaltsrücklagen				0,00	0,00	0,00	0,00	0,00	0,00
SA00	Nettoergebnis nach Zuw./Entn. Haushaltsrücklagen (Saldo 0 +/- SU23)				-47 148,60	-14 300,00	-32 848,60			
Investive Gebarung										
SU 33	Summe Einzahlungen investive Gebarung							0,00	0,00	0,00
SU 34	Summe Auszahlungen investive Gebarung							0,00	0,00	0,00
SA2	Saldo (2) Geldfluss aus der Investiven Gebarung (33 – 34)							0,00	0,00	0,00
SA3	Saldo (3) Nettofinanzierungssaldo (Saldo 1 + Saldo 2)							-13 941,72	-14 300,00	358,28
Finanzierungstätigkeit										
SU 35	Summe Einzahlungen aus der Finanzierungstätigkeit							0,00	0,00	0,00
SU 36	Summe Auszahlungen aus der Finanzierungstätigkeit							0,00	0,00	0,00
SA4	Saldo (4) Geldfluss aus der Finanzierungstätigkeit (35 – 36)							0,00	0,00	0,00
SA5	Saldo (5) Geldfluss aus der voranschlagswirksamen Gebarung (Saldo 3 + Saldo 4)							-13 941,72	-14 300,00	358,28
92	Öffentliche Abgaben									
920	Ausschließliche Gemeindeabgaben									
920000	Ausschließliche Gemeindeabgaben									
Operative Gebarung										
2/920000+830000	Grundsteuer A		2111 3111	10	17 435,50	18 100,00	-664,50	17 621,74	18 100,00	-478,26
2/920000+831000	Grundsteuer B		2111 3111	10	151 659,14	143 900,00	7 759,14	152 596,08	143 900,00	8 696,08

		MVAG MVAG VCQU			Ergebnisrechnung			Finanzierungsrechnung		
		EH	FH		RA 2024	VA 2024	RA - VA	RA 2024	VA 2024	RA - VA
2/920000+833000	Kommunalsteuer	2111	3111	10	312 265,95	256 700,00	55 565,95	311 155,79	256 700,00	54 455,79
2/920000+837000	Lustbarkeitsabgabe	2111	3111	10	360,00	400,00	-40,00	360,00	400,00	-40,00
2/920000+838000	Hundeabgabe	2111	3111	10	2 814,50	3 000,00	-185,50	2 944,50	3 000,00	-55,50
2/920000+841000	Gebrauchsabgabe	2111	3111	10	25 051,75	26 200,00	-1 148,25	25 051,75	26 200,00	-1 148,25
2/920000+849000	Nebenansprüche (Mahngebühren, Säumniszuschläge)	2111	3111	10		100,00	-100,00	150,87	100,00	50,87
2/920000+850000	Aufschließungsabgaben	2111	3111	10	82 831,12	191 500,00	-108 668,88	76 845,39	191 500,00	-114 654,61
2/920000+856000	Gemeindeverwaltungsabgaben	2111	3111	10	7 508,46	9 000,00	-1 491,54	6 777,75	9 000,00	-2 222,25
2/920000+856100	Verwaltungsabgaben Standesamt	2111	3111	10	475,05	1 200,00	-724,95	475,05	1 200,00	-724,95
2/920000+856300	Totenbeschauggebühren	2111	3111	10	7 286,00	7 000,00	286,00	7 286,00	7 000,00	286,00
2/920000+857000	Kommissionsgebühren	2111	3111	10	1 120,00	2 500,00	-1 380,00	1 120,00	2 500,00	-1 380,00
SU 21 / 31	Summe Erträge / Einzahlungen operative Gebarung				608 807,47	659 600,00	-50 792,53	602 384,92	659 600,00	-57 215,08
1/920000-752000	Kosten der Abgabeneinhebung	2231	3231	26	5 987,21	8 000,00	-2 012,79	5 987,21	8 000,00	-2 012,79
SU 22 / 32	Summe Aufwendungen / Auszahlungen operative Gebarung				5 987,21	8 000,00	-2 012,79	5 987,21	8 000,00	-2 012,79
SA 0 / SA 1	(0) Nettoergebnis (21 - 22) / (1) Geldfluss operative Gebarung (31 - 32)				602 820,26	651 600,00	-48 779,74	596 397,71	651 600,00	-55 202,29
SU 23	Summe Haushaltsrücklagen				0,00	0,00	0,00	0,00	0,00	0,00
SA00	Nettoergebnis nach Zuw./Entn. Haushaltsrücklagen (Saldo 0 +/- SU23)				602 820,26	651 600,00	-48 779,74			
Investive Gebarung										
SU 33	Summe Einzahlungen investive Gebarung							0,00	0,00	0,00
SU 34	Summe Auszahlungen investive Gebarung							0,00	0,00	0,00
SA2	Saldo (2) Geldfluss aus der Investiven Gebarung (33 - 34)							0,00	0,00	0,00
SA3	Saldo (3) Nettofinanzierungssaldo (Saldo 1 + Saldo 2)							596 397,71	651 600,00	-55 202,29
Finanzierungstätigkeit										
SU 35	Summe Einzahlungen aus der Finanzierungstätigkeit							0,00	0,00	0,00
SU 36	Summe Auszahlungen aus der Finanzierungstätigkeit							0,00	0,00	0,00
SA4	Saldo (4) Geldfluss aus der Finanzierungstätigkeit (35 - 36)							0,00	0,00	0,00
SA5	Saldo (5) Geldfluss aus der voranschlagswirksamen Gebarung (Saldo 3 + Saldo 4)							596 397,71	651 600,00	-55 202,29
921	Zwischen Ländern und Gemeinden geteilte Abgaben									
921000	Zwischen Ländern und Gemeinden geteilte Abgaben									
Operative Gebarung										
2/921000+834000	Nächtigungstaxe	2111	3111	10	6 525,60	7 200,00	-674,40	6 525,60	7 200,00	-674,40
2/921000+834100	Interessentenbeiträge	2111	3111	10	-0,88		-0,88			
2/921000+861000	Transfers vom Land NÖ	2121	3121	15	11 359,59	10 500,00	859,59	11 359,59	10 500,00	859,59
SU 21 / 31	Summe Erträge / Einzahlungen operative Gebarung				17 884,31	17 700,00	184,31	17 885,19	17 700,00	185,19
SU 22 / 32	Summe Aufwendungen / Auszahlungen operative Gebarung				0,00	0,00	0,00	0,00	0,00	0,00
SA 0 / SA 1	(0) Nettoergebnis (21 - 22) / (1) Geldfluss operative Gebarung (31 - 32)				17 884,31	17 700,00	184,31	17 885,19	17 700,00	185,19
SU 23	Summe Haushaltsrücklagen				0,00	0,00	0,00	0,00	0,00	0,00

		MVAG MVAG VCQU			Ergebnisrechnung			Finanzierungsrechnung		
		EH	FH		RA 2024	VA 2024	RA - VA	RA 2024	VA 2024	RA - VA
SA00	Nettoergebnis nach Zuw./Entn. Haushaltsrücklagen (Saldo 0 +/- SU23)				17 884,31	17 700,00	184,31			
Investive Gebarung										
SU 33	Summe Einzahlungen investive Gebarung							0,00	0,00	0,00
SU 34	Summe Auszahlungen investive Gebarung							0,00	0,00	0,00
SA2	Saldo (2) Geldfluss aus der Investiven Gebarung (33 – 34)							0,00	0,00	0,00
SA3	Saldo (3) Nettofinanzierungssaldo (Saldo 1 + Saldo 2)							17 885,19	17 700,00	185,19
Finanzierungstätigkeit										
SU 35	Summe Einzahlungen aus der Finanzierungstätigkeit							0,00	0,00	0,00
SU 36	Summe Auszahlungen aus der Finanzierungstätigkeit							0,00	0,00	0,00
SA4	Saldo (4) Geldfluss aus der Finanzierungstätigkeit (35 – 36)							0,00	0,00	0,00
SA5	Saldo (5) Geldfluss aus der voranschlagswirksamen Gebarung (Saldo 3 + Saldo 4)							17 885,19	17 700,00	185,19
925	Ertragsanteile an gemeinschaftlichen Bundesabgaben									
925000	Ertragsanteile									
Operative Gebarung										
2/925000+859400	Abgestufter Bevölkerungsschlüssel	2112	3112	11	2 210 014,96	2 240 000,00	-29 985,04	2 210 014,96	2 240 000,00	-29 985,04
SU 21 / 31	Summe Erträge / Einzahlungen operative Gebarung				2 210 014,96	2 240 000,00	-29 985,04	2 210 014,96	2 240 000,00	-29 985,04
SU 22 / 32	Summe Aufwendungen / Auszahlungen operative Gebarung				0,00	0,00	0,00	0,00	0,00	0,00
SA 0 / SA 1	(0) Nettoergebnis (21 - 22) / (1) Geldfluss operative Gebarung (31 – 32)				2 210 014,96	2 240 000,00	-29 985,04	2 210 014,96	2 240 000,00	-29 985,04
SU 23	Summe Haushaltsrücklagen				0,00	0,00	0,00	0,00	0,00	0,00
SA00	Nettoergebnis nach Zuw./Entn. Haushaltsrücklagen (Saldo 0 +/- SU23)				2 210 014,96	2 240 000,00	-29 985,04			
Investive Gebarung										
SU 33	Summe Einzahlungen investive Gebarung							0,00	0,00	0,00
SU 34	Summe Auszahlungen investive Gebarung							0,00	0,00	0,00
SA2	Saldo (2) Geldfluss aus der Investiven Gebarung (33 – 34)							0,00	0,00	0,00
SA3	Saldo (3) Nettofinanzierungssaldo (Saldo 1 + Saldo 2)							2 210 014,96	2 240 000,00	-29 985,04
Finanzierungstätigkeit										
SU 35	Summe Einzahlungen aus der Finanzierungstätigkeit							0,00	0,00	0,00
SU 36	Summe Auszahlungen aus der Finanzierungstätigkeit							0,00	0,00	0,00
SA4	Saldo (4) Geldfluss aus der Finanzierungstätigkeit (35 – 36)							0,00	0,00	0,00
SA5	Saldo (5) Geldfluss aus der voranschlagswirksamen Gebarung (Saldo 3 + Saldo 4)							2 210 014,96	2 240 000,00	-29 985,04

		MVAG	MVAG	VCQU	Ergebnisrechnung			Finanzierungsrechnung		
		EH	FH		RA 2024	VA 2024	RA - VA	RA 2024	VA 2024	RA - VA
94	Finanzzuweisungen und Zuschüsse									
940	Bedarfszuweisungen									
940000	Bedarfszuweisungen									
Operative Gebarung										
2/940000+861000	Strukturhilfe (BZI)	2121	3121	15	142 167,71	136 000,00	6 167,71	142 167,71	136 000,00	6 167,71
SU 21 / 31	Summe Erträge / Einzahlungen operative Gebarung				142 167,71	136 000,00	6 167,71	142 167,71	136 000,00	6 167,71
SU 22 / 32	Summe Aufwendungen / Auszahlungen operative Gebarung				0,00	0,00	0,00	0,00	0,00	0,00
SA 0 / SA 1	(0) Nettoergebnis (21 - 22) / (1) Geldfluss operative Gebarung (31 - 32)				142 167,71	136 000,00	6 167,71	142 167,71	136 000,00	6 167,71
SU 23	Summe Haushaltsrücklagen				0,00	0,00	0,00	0,00	0,00	0,00
SA00	Nettoergebnis nach Zuw./Entn. Haushaltsrücklagen (Saldo 0 +/- SU23)				142 167,71	136 000,00	6 167,71			
Investive Gebarung										
SU 33	Summe Einzahlungen investive Gebarung							0,00	0,00	0,00
SU 34	Summe Auszahlungen investive Gebarung							0,00	0,00	0,00
SA2	Saldo (2) Geldfluss aus der Investiven Gebarung (33 - 34)							0,00	0,00	0,00
SA3	Saldo (3) Nettofinanzierungssaldo (Saldo 1 + Saldo 2)							142 167,71	136 000,00	6 167,71
Finanzierungstätigkeit										
SU 35	Summe Einzahlungen aus der Finanzierungstätigkeit							0,00	0,00	0,00
SU 36	Summe Auszahlungen aus der Finanzierungstätigkeit							0,00	0,00	0,00
SA4	Saldo (4) Geldfluss aus der Finanzierungstätigkeit (35 - 36)							0,00	0,00	0,00
SA5	Saldo (5) Geldfluss aus der voranschlagswirksamen Gebarung (Saldo 3 + Saldo 4)							142 167,71	136 000,00	6 167,71
941	Sonstige Finanzzuweisungen nach dem FAG									
941000	Sonstige Finanzzuweisungen nach dem FAG									
Operative Gebarung										
2/941000+860000	Finanzzuweisungen des Bundes	2121	3121	15	171 743,00	158 400,00	13 343,00	171 743,00	158 400,00	13 343,00
SU 21 / 31	Summe Erträge / Einzahlungen operative Gebarung				171 743,00	158 400,00	13 343,00	171 743,00	158 400,00	13 343,00
SU 22 / 32	Summe Aufwendungen / Auszahlungen operative Gebarung				0,00	0,00	0,00	0,00	0,00	0,00
SA 0 / SA 1	(0) Nettoergebnis (21 - 22) / (1) Geldfluss operative Gebarung (31 - 32)				171 743,00	158 400,00	13 343,00	171 743,00	158 400,00	13 343,00
SU 23	Summe Haushaltsrücklagen				0,00	0,00	0,00	0,00	0,00	0,00
SA00	Nettoergebnis nach Zuw./Entn. Haushaltsrücklagen (Saldo 0 +/- SU23)				171 743,00	158 400,00	13 343,00			
Investive Gebarung										
SU 33	Summe Einzahlungen investive Gebarung							0,00	0,00	0,00
SU 34	Summe Auszahlungen investive Gebarung							0,00	0,00	0,00
SA2	Saldo (2) Geldfluss aus der Investiven Gebarung (33 - 34)							0,00	0,00	0,00
SA3	Saldo (3) Nettofinanzierungssaldo (Saldo 1 + Saldo 2)							171 743,00	158 400,00	13 343,00

		MVAG	MVAG	VCQU	Ergebnisrechnung			Finanzierungsrechnung		
		EH	FH		RA 2024	VA 2024	RA - VA	RA 2024	VA 2024	RA - VA
Finanzierungstätigkeit										
SU 35	Summe Einzahlungen aus der Finanzierungstätigkeit							0,00	0,00	0,00
SU 36	Summe Auszahlungen aus der Finanzierungstätigkeit							0,00	0,00	0,00
SA4	Saldo (4) Geldfluss aus der Finanzierungstätigkeit (35 – 36)							0,00	0,00	0,00
SA5	Saldo (5) Geldfluss aus der voranschlagswirksamen Gebarung (Saldo 3 + Saldo 4)							171 743,00	158 400,00	13 343,00
944 Zuschüsse nach dem Katastrophenfondsgesetz										
944000 Zuschüsse nach dem Katastrophen- fondsgesetz										
Operative Gebarung										
2/944000+861000	Landeszuschüsse	2121	3121	15	1 094,50		1 094,50	1 094,50		1 094,50
SU 21 / 31	Summe Erträge / Einzahlungen operative Gebarung				1 094,50	0,00	1 094,50	1 094,50	0,00	1 094,50
SU 22 / 32	Summe Aufwendungen / Auszahlungen operative Gebarung				0,00	0,00	0,00	0,00	0,00	0,00
SA 0 / SA 1	(0) Nettoergebnis (21 - 22) / (1) Geldfluss operative Gebarung (31 – 32)				1 094,50	0,00	1 094,50	1 094,50	0,00	1 094,50
SU 23	Summe Haushaltsrücklagen				0,00	0,00	0,00	0,00	0,00	0,00
SA00	Nettoergebnis nach Zuw./Entn. Haushaltsrücklagen (Saldo 0 +/- SU23)				1 094,50	0,00	1 094,50			
Investive Gebarung										
SU 33	Summe Einzahlungen investive Gebarung							0,00	0,00	0,00
SU 34	Summe Auszahlungen investive Gebarung							0,00	0,00	0,00
SA2	Saldo (2) Geldfluss aus der Investiven Gebarung (33 – 34)							0,00	0,00	0,00
SA3	Saldo (3) Nettofinanzierungssaldo (Saldo 1 + Saldo 2)							1 094,50	0,00	1 094,50
Finanzierungstätigkeit										
SU 35	Summe Einzahlungen aus der Finanzierungstätigkeit							0,00	0,00	0,00
SU 36	Summe Auszahlungen aus der Finanzierungstätigkeit							0,00	0,00	0,00
SA4	Saldo (4) Geldfluss aus der Finanzierungstätigkeit (35 – 36)							0,00	0,00	0,00
SA5	Saldo (5) Geldfluss aus der voranschlagswirksamen Gebarung (Saldo 3 + Saldo 4)							1 094,50	0,00	1 094,50
946 Zuschüsse nach landesgesetzlichen Bestimmungen										
946000 Zuschüsse nach landesgesetzlichen Bestimmungen										
Operative Gebarung										
2/946000+861000	Land NÖ Unterstützungspaket (NÖ GUG)	2121	3121		19 465,72		19 465,72	19 465,72		19 465,72
SU 21 / 31	Summe Erträge / Einzahlungen operative Gebarung				19 465,72	0,00	19 465,72	19 465,72	0,00	19 465,72
SU 22 / 32	Summe Aufwendungen / Auszahlungen operative Gebarung				0,00	0,00	0,00	0,00	0,00	0,00
SA 0 / SA 1	(0) Nettoergebnis (21 - 22) / (1) Geldfluss operative Gebarung (31 – 32)				19 465,72	0,00	19 465,72	19 465,72	0,00	19 465,72
SU 23	Summe Haushaltsrücklagen				0,00	0,00	0,00	0,00	0,00	0,00
SA00	Nettoergebnis nach Zuw./Entn. Haushaltsrücklagen (Saldo 0 +/- SU23)				19 465,72	0,00	19 465,72			
Investive Gebarung										
SU 33	Summe Einzahlungen investive Gebarung							0,00	0,00	0,00

	MVAG	MVAG	VCQU	Ergebnisrechnung			Finanzierungsrechnung			
				EH	FH	RA 2024	VA 2024	RA - VA	RA 2024	VA 2024
SU 34								0,00	0,00	0,00
SA2								0,00	0,00	0,00
SA3								19 465,72	0,00	19 465,72
Finanzierungstätigkeit										
SU 35								0,00	0,00	0,00
SU 36								0,00	0,00	0,00
SA4								0,00	0,00	0,00
SA5								19 465,72	0,00	19 465,72
98 Haushaltsausgleich										
980										
980000										
Operative Gebarung										
2/980000+899000				2116			49 500,00			-49 500,00
SU 21 / 31						0,00	49 500,00	-49 500,00	0,00	0,00
1/980000-799000				2225		7 166,19		7 166,19		
SU 22 / 32						7 166,19	0,00	7 166,19	0,00	0,00
SA 0 / SA 1						-7 166,19	49 500,00	-56 666,19	0,00	0,00
SU 23						0,00	0,00	0,00	0,00	0,00
SA00						-7 166,19	49 500,00	-56 666,19		
Investive Gebarung										
SU 33								0,00	0,00	0,00
SU 34								0,00	0,00	0,00
SA2								0,00	0,00	0,00
SA3								0,00	0,00	0,00
Finanzierungstätigkeit										
SU 35								0,00	0,00	0,00
SU 36								0,00	0,00	0,00
SA4								0,00	0,00	0,00
SA5								0,00	0,00	0,00

	MVAG EH	MVAG FH	VCQU	Ergebnisrechnung			Finanzierungsrechnung		
				RA 2024	VA 2024	RA - VA	RA 2024	VA 2024	RA - VA
99	Jahresergebnis, Übergabe und Übernahme des Jahresergebnisses, Abwicklung der Vorjahre								
990	Überschüsse und Abgänge (soweit nicht zugeordnet)								
990000	Überschüsse und Abgänge								
Operative Gebarung									
SU 21 / 31	Summe Erträge / Einzahlungen operative Gebarung			0,00	0,00	0,00	0,00	0,00	0,00
SU 22 / 32	Summe Aufwendungen / Auszahlungen operative Gebarung			0,00	0,00	0,00	0,00	0,00	0,00
SA 0 / SA 1	(0) Nettoergebnis (21 - 22) / (1) Geldfluss operative Gebarung (31 - 32)			0,00	0,00	0,00	0,00	0,00	0,00
1/990000-795077	Zuweisung an allgemeine Haushaltsrücklagen 2401			34 236,18		34 236,18			
SU 23	Summe Haushaltsrücklagen			-34 236,18	0,00	-34 236,18	0,00	0,00	0,00
SA00	Nettoergebnis nach Zuw./Entn. Haushaltsrücklagen (Saldo 0 +/- SU23)			-34 236,18	0,00	-34 236,18			
Investive Gebarung									
SU 33	Summe Einzahlungen investive Gebarung						0,00	0,00	0,00
SU 34	Summe Auszahlungen investive Gebarung						0,00	0,00	0,00
SA2	Saldo (2) Geldfluss aus der Investiven Gebarung (33 - 34)						0,00	0,00	0,00
SA3	Saldo (3) Nettofinanzierungssaldo (Saldo 1 + Saldo 2)						0,00	0,00	0,00
Finanzierungstätigkeit									
SU 35	Summe Einzahlungen aus der Finanzierungstätigkeit						0,00	0,00	0,00
SU 36	Summe Auszahlungen aus der Finanzierungstätigkeit						0,00	0,00	0,00
SA4	Saldo (4) Geldfluss aus der Finanzierungstätigkeit (35 - 36)						0,00	0,00	0,00
SA5	Saldo (5) Geldfluss aus der voranschlagswirksamen Gebarung (Saldo 3 + Saldo 4)						0,00	0,00	0,00

Nachweis der Investitionstätigkeit

Vorhaben	Vorhabensbezeichnung		RA 2024	VA 2024	RA - VA	RA Vorjahre	RA Gesamt
Konto	Bezeichnung						
1185008	Wasserversorgung - BA 08 (2021 bis 2099)						
	Geplante Gesamtkosten:	91 000,00					
	Erläuterungen zum Vorhaben:						
	Wasserleitung - Strang Igelschwang - Ried, Kopplingergründe, etc. Endabrechnung (SR) folgt 2025!						
	Auszahlungen - Investitionen - Mittelverwendung		5 099,40	0,00	5 099,40	91 274,10	96 373,50
	Anschaffungs- oder Herstellungskosten		5 099,40	0,00	5 099,40	91 274,10	96 373,50
	5/850080-004000 WVA - Erweiterung Straß BA 08		5 099,40		5 099,40	91 274,10	96 373,50
	Einzahlungen - Finanzierung - Mittelaufbringung		0,00	0,00	0,00	99 452,97	99 452,97
	Mittel aus Geldfluss aus der operativen Gebarung		0,00	0,00	0,00	0,00	0,00
	Bedarfszuweisungen/KTZ		0,00	0,00	0,00	0,00	0,00
	Haushaltsrücklagen/Zahlungsmittelreserven		0,00	0,00	0,00	0,00	0,00
	Sonstige Kapitaltransfers und Subventionen		0,00	0,00	0,00	8 452,97	8 452,97
	6/850080+307000 Wasseranschluss- und Ergänzungsabgabe					8 452,97	8 452,97
	Darlehen/Innere Darlehen		0,00	0,00	0,00	91 000,00	91 000,00
	124/220 Wasserversorgung BA 08					91 000,00	91 000,00
	Finanzierungsleasing		0,00	0,00	0,00	0,00	0,00
	Veräußerung langfristiges Vermögen und sonstiges		0,00	0,00	0,00	0,00	0,00
	Finanzierungsergebnis 1185008		-5 099,40	0,00	-5 099,40	8 178,87	3 079,47
	offene Verbindlichkeiten		0,00				
	offene Forderungen		0,00				

Vorhaben	Vorhabensbezeichnung		RA 2024	VA 2024	RA - VA	RA Vorjahre	RA Gesamt
Konto	Bezeichnung						
1185009	Wasserversorgung BA 09 - Krautäcker (2023 bis 2099)						
	Geplante Gesamtkosten:	350 000,00					
	Erläuterungen zum Vorhaben:						
	Kostenschätzung lt. Schlager IKW						
	Projektumsetzung verschiebt sich auf 2025/2026						
	Auszahlungen - Investitionen - Mittelverwendung		0,00	211 000,00	-211 000,00	0,00	0,00
	Anschaffungs- oder Herstellungskosten		0,00	211 000,00	-211 000,00	0,00	0,00
	5/850090-004000	WVA - Krautäcker BA 09		211 000,00	-211 000,00		
	Einzahlungen - Finanzierung - Mittelaufbringung		0,00	211 000,00	-211 000,00	0,00	0,00
	Mittel aus Geldfluss aus der operativen Gebarung		0,00	0,00	0,00	0,00	0,00
	Bedarfszuweisungen/KTZ		0,00	0,00	0,00	0,00	0,00
	Haushaltsrücklagen/Zahlungsmittelreserven		0,00	0,00	0,00	0,00	0,00
	Sonstige Kapitaltransfers und Subventionen		0,00	0,00	0,00	0,00	0,00
	Darlehen/Innere Darlehen		0,00	211 000,00	-211 000,00	0,00	0,00
	8/229	Wasserversorgung BA 09 - Krautäcker		211 000,00	-211 000,00		
	Finanzierungsleasing		0,00	0,00	0,00	0,00	0,00
	Veräußerung langfristiges Vermögen und sonstiges		0,00	0,00	0,00	0,00	0,00
Finanzierungsergebnis 1185009			0,00	0,00	0,00	0,00	0,00
	offene Verbindlichkeiten		0,00				
	offene Forderungen		0,00				

Vorhaben	Vorhabensbezeichnung		RA 2024	VA 2024	RA - VA	RA Vorjahre	RA Gesamt
Konto	Bezeichnung						
1185099	Wasserversorgung - TWG Schöndorf-Straß (2024 bis 2025)						
Erläuterungen zum Vorhaben:							
Korrektur VA 2024: noch keine Kosten im Jahr 2024, Finanzierung über TGW - Gemeinde leistet Transferzahlungen - daher kein investives Vorhaben notwendig							
Auszahlungen - Investitionen - Mittelverwendung			0,00	300 000,00	-300 000,00	0,00	0,00
Anschaffungs- oder Herstellungskosten			0,00	300 000,00	-300 000,00	0,00	0,00
5/850990-080000	Beteiligungen an TGW Schöndorf, Straß			300 000,00	-300 000,00		
Einzahlungen - Finanzierung - Mittelaufbringung			0,00	300 000,00	-300 000,00	0,00	0,00
Mittel aus Geldfluss aus der operativen Gebarung			0,00	0,00	0,00	0,00	0,00
Bedarfszuweisungen/KTZ			0,00	0,00	0,00	0,00	0,00
Haushaltsrücklagen/Zahlungsmittelreserven			0,00	0,00	0,00	0,00	0,00
Sonstige Kapitaltransfers und Subventionen			0,00	0,00	0,00	0,00	0,00
Darlehen/Innere Darlehen			0,00	300 000,00	-300 000,00	0,00	0,00
8/232	Wasserversorgung - TGW Schöndorf, Straß			300 000,00	-300 000,00		
Finanzierungsleasing			0,00	0,00	0,00	0,00	0,00
Veräußerung langfristiges Vermögen und sonstiges			0,00	0,00	0,00	0,00	0,00
Finanzierungsergebnis 1185099			0,00	0,00	0,00	0,00	0,00
offene Verbindlichkeiten			0,00				
offene Forderungen			0,00				

Vorhaben	Vorhabensbezeichnung		RA 2024	VA 2024	RA - VA	RA Vorjahre	RA Gesamt
Konto	Bezeichnung						
1185102	Abwasserbeseitigung BA 20 - Krautäcker (2024 bis 2099)						
Geplante Gesamtkosten:	750 000,00						
Erläuterungen zum Vorhaben:							
Kostenschätzung lt. Schlager IKW							
Projektumsetzung verschiebt sich auf 2025/2026							
Auszahlungen - Investitionen - Mittelverwendung			0,00	570 000,00	-570 000,00	0,00	0,00
Anschaffungs- oder Herstellungskosten			0,00	570 000,00	-570 000,00	0,00	0,00
5/851020-004000	Erschließung Krautäcker - BA 20			570 000,00	-570 000,00		
Einzahlungen - Finanzierung - Mittelaufbringung			0,00	570 000,00	-570 000,00	0,00	0,00
Mittel aus Geldfluss aus der operativen Gebarung			0,00	111 000,00	-111 000,00	0,00	0,00
6/851020+899100	Entnahmen aus Verrechnungsrücklagen zwischen Projekten			111 000,00	-111 000,00		
Bedarfszuweisungen/KTZ			0,00	0,00	0,00	0,00	0,00
Haushaltsrücklagen/Zahlungsmittelreserven			0,00	0,00	0,00	0,00	0,00
Sonstige Kapitaltransfers und Subventionen			0,00	0,00	0,00	0,00	0,00
Darlehen/Innere Darlehen			0,00	459 000,00	-459 000,00	0,00	0,00
8/228	Abwasserbeseitigung BA 20 - Krautäcker			459 000,00	-459 000,00		
Finanzierungsleasing			0,00	0,00	0,00	0,00	0,00
Veräußerung langfristiges Vermögen und sonstiges			0,00	0,00	0,00	0,00	0,00
Finanzierungsergebnis 1185102			0,00	0,00	0,00	0,00	0,00
offene Verbindlichkeiten			0,00				
offene Forderungen			0,00				

Vorhaben	Vorhabensbezeichnung		RA 2024	VA 2024	RA - VA	RA Vorjahre	RA Gesamt
Konto	Bezeichnung						
1185116	Abwasserbeseitigung BA 16 (2021 bis 2099)						
Geplante Gesamtkosten:	142 000,00						
Erläuterungen zum Vorhaben:							
Neuaufschließung Kopplingergründe							
Zuführung zu VH Krautäcker BA 20 wurde im Jahr 2024 nicht gemacht - keine Baukosten bei BA 19-Krautäcker - verschiebt sich auf 2025/2026!							
Auszahlungen - Investitionen - Mittelverwendung			3 244,41	0,00	3 244,41	102 692,70	105 937,11
Anschaffungs- oder Herstellungskosten			3 244,41	0,00	3 244,41	102 692,70	105 937,11
5/851160-004000	Erschließung neuer Baugründe - BA 16		3 244,41		3 244,41	102 692,70	105 937,11
Einzahlungen - Finanzierung - Mittelaufbringung			0,00	-39 700,00	39 700,00	150 573,85	150 573,85
Mittel aus Geldfluss aus der operativen Gebarung			0,00	-39 700,00	39 700,00	0,00	0,00
5/851160-799100	Zuweisungen an Verrechnungsrücklagen zwischen Projekten			-39 700,00	39 700,00		
Bedarfszuweisungen/KTZ			0,00	0,00	0,00	0,00	0,00
Haushaltsrücklagen/Zahlungsmittelreserven			0,00	0,00	0,00	0,00	0,00
Sonstige Kapitaltransfers und Subventionen			0,00	0,00	0,00	8 573,85	8 573,85
6/851160+307000	Kanaleinmündungabgaben					8 573,85	8 573,85
Darlehen/Innere Darlehen			0,00	0,00	0,00	142 000,00	142 000,00
124/221	Abwasserbeseitigung BA 16					142 000,00	142 000,00
Finanzierungsleasing			0,00	0,00	0,00	0,00	0,00
Veräußerung langfristiges Vermögen und sonstiges			0,00	0,00	0,00	0,00	0,00
Finanzierungsergebnis 1185116			-3 244,41	-39 700,00	36 455,59	47 881,15	44 636,74
offene Verbindlichkeiten			0,00				
offene Forderungen			0,00				

Vorhaben	Vorhabensbezeichnung	RA 2024	VA 2024	RA - VA	RA Vorjahre	RA Gesamt
Konto	Bezeichnung					
1185118	Abwasserbeseitigung BA 18 - Sanierung/Erneuerung (2023 bis 2099)					
Geplante Gesamtkosten:	500 000,00					
Erläuterungen zum Vorhaben:						
Kostenschätzung netto lt. Fa. IKW						
Darlehensuzählung iHv. € 500.000 zur Gänze im Jahr 2024; ein Teil der Kosten kann erst im Jahr 2025 abgerechnet werden -> SR! Überschuss soll anschließend für BA 19 verwendet werden.						
Auszahlungen - Investitionen - Mittelverwendung		325 851,87	381 000,00	-55 148,13	96 117,38	421 969,25
Anschaffungs- oder Herstellungskosten		325 851,87	381 000,00	-55 148,13	96 117,38	421 969,25
5/851180-004000	Sanierung/Erneuerung Waldrandstr., etc - BA 18	325 851,87	381 000,00	-55 148,13	96 117,38	421 969,25
Einzahlungen - Finanzierung - Mittelaufbringung		500 000,00	400 000,00	100 000,00	0,00	500 000,00
Mittel aus Geldfluss aus der operativen Gebarung		0,00	0,00	0,00	0,00	0,00
Bedarfszuweisungen/KTZ		0,00	0,00	0,00	0,00	0,00
Haushaltsrücklagen/Zahlungsmittelreserven		0,00	0,00	0,00	0,00	0,00
Sonstige Kapitaltransfers und Subventionen		0,00	0,00	0,00	0,00	0,00
Darlehen/Innere Darlehen		500 000,00	400 000,00	100 000,00	0,00	500 000,00
1107/231	Abwasserbeseitigung BA 18 - Sanierung/Erneuerung	500 000,00	400 000,00	100 000,00		500 000,00
Finanzierungsleasing		0,00	0,00	0,00	0,00	0,00
Veräußerung langfristiges Vermögen und sonstiges		0,00	0,00	0,00	0,00	0,00
Finanzierungsergebnis 1185118		174 148,13	19 000,00	155 148,13	-96 117,38	78 030,75
offene Verbindlichkeiten		0,00				
offene Forderungen		0,00				

Vorhaben	Vorhabensbezeichnung		RA 2024	VA 2024	RA - VA	RA Vorjahre	RA Gesamt
Konto	Bezeichnung						
1185119	Abwasserbeseitigung BA 19 Sanierung MW Sonnenhanggasse (2024 bis 2024)						
	Geplante Gesamtkosten:	30 000,00					
	Erläuterungen zum Vorhaben:						
	Kostenschätzung lt. Schlager IKW						
	ein Teil der Kosten kann erst im Jahr 2025 abgerechnet werden -> SR!						
	BA soll mit Überschuss vom BA 18 finanziert werden.						
	Auszahlungen - Investitionen - Mittelverwendung		22 648,91	0,00	22 648,91	0,00	22 648,91
	Anschaffungs- oder Herstellungskosten		22 648,91	0,00	22 648,91	0,00	22 648,91
	5/851190-004000 Wasser- und Abwasserbauten und -anlagen		22 648,91		22 648,91		22 648,91
	Einzahlungen - Finanzierung - Mittelaufbringung		0,00	0,00	0,00	0,00	0,00
	Mittel aus Geldfluss aus der operativen Gebarung		0,00	0,00	0,00	0,00	0,00
	Bedarfszuweisungen/KTZ		0,00	0,00	0,00	0,00	0,00
	Haushaltsrücklagen/Zahlungsmittelreserven		0,00	0,00	0,00	0,00	0,00
	Sonstige Kapitaltransfers und Subventionen		0,00	0,00	0,00	0,00	0,00
	Darlehen/Innere Darlehen		0,00	0,00	0,00	0,00	0,00
	Finanzierungsleasing		0,00	0,00	0,00	0,00	0,00
	Veräußerung langfristiges Vermögen und sonstiges		0,00	0,00	0,00	0,00	0,00
	Finanzierungsergebnis 1185119		-22 648,91	0,00	-22 648,91	0,00	-22 648,91
	offene Verbindlichkeiten		0,00				
	offene Forderungen		0,00				

Vorhaben	Vorhabensbezeichnung		RA 2024	VA 2024	RA - VA	RA Vorjahre	RA Gesamt
Konto	Bezeichnung						
1240200	Kindergarten 5. Gruppe Provisorium u. Neubau (2020 bis 2099)						
	Auszahlungen - Investitionen - Mittelverwendung		0,00	0,00	0,00	1 116 425,52	1 116 425,52
	Anschaffungs- oder Herstellungskosten		0,00	0,00	0,00	1 116 425,52	1 116 425,52
5/240200-010000	Gebäude und Bauten - Neubau 5. Gruppe					48 392,85	48 392,85
5/240200-010100	Gebäude und Bauten - prov. 5. Gruppe					13 466,65	13 466,65
5/240200-042000	Amts-, Betriebs- und Geschäftsausstattung					89 474,99	89 474,99
5/240200-042100	Spiel- und Beschäftigungsmaterial					4 347,77	4 347,77
5/240200-080000	Kapitaltransfer an KG - Beteiligung					732 623,57	732 623,57
5/240200-794001	Zuweisung an zweckgebundene Haushaltsrücklagen					228 119,69	228 119,69
	Einzahlungen - Finanzierung - Mittelaufbringung		0,00	0,00	0,00	1 116 425,52	1 116 425,52
	Mittel aus Geldfluss aus der operativen Gebarung		0,00	0,00	0,00	214 802,05	214 802,05
6/240200+829910	Zuführung von operativer an investive Gebarung					184 213,56	184 213,56
6/240200+829911	Sonstige Zuwendungen von Investive an Investive Vorhaben (Straßenbau)					30 588,49	30 588,49
	Bedarfszuweisungen/KTZ		0,00	0,00	0,00	5 200,00	5 200,00
6/240200+301000	Kapitaltransfers Land NÖ - Einrichtung					5 200,00	5 200,00
	Haushaltsrücklagen/Zahlungsmittelreserven		0,00	0,00	0,00	228 303,78	228 303,78
6/240200+894001	Entnahmen von zweckgebundenen Haushaltsrücklagen					228 303,78	228 303,78
	Sonstige Kapitaltransfers und Subventionen		0,00	0,00	0,00	228 119,69	228 119,69
6/240200+300000	Kapitaltransfers von Bund, Bundesfonds und Bundeskammern - KIG 2020					228 119,69	228 119,69
	Darlehen/Innere Darlehen		0,00	0,00	0,00	440 000,00	440 000,00
124/222	Kindergarten Zubau 5. Gruppe - Schulgebäude					440 000,00	440 000,00
	Finanzierungsleasing		0,00	0,00	0,00	0,00	0,00
	Veräußerung langfristiges Vermögen und sonstiges		0,00	0,00	0,00	0,00	0,00
Finanzierungsergebnis 1240200			0,00	0,00	0,00	0,00	0,00
offene Verbindlichkeiten			0,00				
offene Forderungen			0,00				

Vorhaben	Vorhabensbezeichnung		RA 2024	VA 2024	RA - VA	RA Vorjahre	RA Gesamt
Konto	Bezeichnung						
1269024	Sportanlagen Funcourt (2024 bis 2025)						
	Geplante Gesamtkosten:	120 000,00					
	Erläuterungen zum Vorhaben:						
	Funcourt wurde im Jahr 2024 nicht umgesetzt!						
	Auszahlungen - Investitionen - Mittelverwendung		0,00	120 000,00	-120 000,00	0,00	0,00
	Anschaffungs- oder Herstellungskosten		0,00	120 000,00	-120 000,00	0,00	0,00
	5/269000-006000	Errichtung Funcourt		120 000,00	-120 000,00		
	Einzahlungen - Finanzierung - Mittelaufbringung		0,00	120 000,00	-120 000,00	0,00	0,00
	Mittel aus Geldfluss aus der operativen Gebarung		0,00	0,00	0,00	0,00	0,00
	Bedarfszuweisungen/KTZ		0,00	20 000,00	-20 000,00	0,00	0,00
	6/269000+301000	Kapitaltransfers von Land - Abt. Sport		20 000,00	-20 000,00		
	Haushaltsrücklagen/Zahlungsmittelreserven		0,00	100 000,00	-100 000,00	0,00	0,00
	6/269000+895001	Entnahmen von allgemeinen Haushaltsrücklagen		100 000,00	-100 000,00		
	Sonstige Kapitaltransfers und Subventionen		0,00	0,00	0,00	0,00	0,00
	Darlehen/Innere Darlehen		0,00	0,00	0,00	0,00	0,00
	Finanzierungsleasing		0,00	0,00	0,00	0,00	0,00
	Veräußerung langfristiges Vermögen und sonstiges		0,00	0,00	0,00	0,00	0,00
Finanzierungsergebnis 1269024			0,00	0,00	0,00	0,00	0,00
	offene Verbindlichkeiten		0,00				
	offene Forderungen		0,00				

Vorhaben	Vorhabensbezeichnung		RA 2024	VA 2024	RA - VA	RA Vorjahre	RA Gesamt
Konto	Bezeichnung						
1000004	Straßen- und Wegebau (2020 bis 2099)						
Erläuterungen zum Vorhaben:							
Korrektur zum VA 2024: Straßenbeleuchtung Krautäcker € 30.000 und Straßenbau (Unterbau) Krautäcker € 180.000 - wurde im Jahr 2024 nicht umgesetzt! Dafür wurde der Umbau Kreuzungsbereich-Ufer durchgeführt.							
Auszahlungen - Investitionen - Mittelverwendung			375 068,76	535 000,00	-159 931,24	856 962,27	1 232 031,03
Anschaffungs- oder Herstellungskosten			375 068,76	535 000,00	-159 931,24	856 962,27	1 232 031,03
5/612000-002000	Straßenbauarbeiten		111 405,47	55 000,00	56 405,47	264 310,22	375 715,69
5/612000-002160	Hummelweg					27 906,51	27 906,51
5/612000-002170	Uferstraße			85 000,00	-85 000,00		
5/612000-002180	Gehweg Josefstraße					7 368,34	7 368,34
5/612000-002190	Altarmstraße					646,52	646,52
5/612000-002200	Uferstöcklstraße					20 651,84	20 651,84
5/612000-002230	Igelschwang		3 088,88		3 088,88	6 257,75	9 346,63
5/612000-002250	Waldrandstraße - Gehweg					10 902,85	10 902,85
5/612000-002270	Am Hang					144 582,83	144 582,83
5/612000-002300	Römerstraße nur Erweiterung Kopplingergründe		106,96		106,96	20 829,07	20 936,03
5/612000-002310	Römerstraße ohne Erweiterung		75 218,35	70 000,00	5 218,35	32 495,06	107 713,41
5/612000-002330	Edelweißgasse					105 823,02	105 823,02
5/612000-002340	Gehsteig Donauberg					21 836,01	21 836,01
5/612000-002400	Erweiterung der Straßenbeleuchtung		109 978,00	145 000,00	-35 022,00	147 444,59	257 422,59
5/612000-002900	Kreuzungsbereich Ufer		74 112,82		74 112,82		74 112,82
5/612000-002910	Hofingerweg		1 158,28		1 158,28	450,55	1 608,83
5/612000-002920	Austraße					27 709,66	27 709,66
5/612000-002930	Verbindungsstraße Igelschwang - Schöndorf					17 747,45	17 747,45
5/612000-002940	Krautäcker			180 000,00	-180 000,00		
Einzahlungen - Finanzierung - Mittelaufbringung			400 000,00	434 200,00	-34 200,00	1 086 599,32	1 486 599,32
Mittel aus Geldfluss aus der operativen Gebarung			0,00	7 600,00	-7 600,00	111 759,32	111 759,32
5/612000-729910	Rückführung an operative Gebarung - restl. Überschuss-OH aus 2019					-61 147,59	-61 147,59
5/612000-729911	Sonstige Zuweisungen von Investive Vorhaben an Investive Vorhaben (Breitband, KiGa)					-59 772,15	-59 772,15
6/612000+829960	Sonstige Einnahme - Überschuss 2019					232 679,06	232 679,06
6/612000+899100	Entnahmen aus Verrechnungsrücklagen zwischen Projekten			7 600,00	-7 600,00		
Bedarfszuweisungen/KTZ			400 000,00	415 000,00	-15 000,00	974 840,00	1 374 840,00
6/612000+301000	Kapitaltransfer Land NÖ - Ökomanagement					3 240,00	3 240,00
6/612000+301100	Kapitaltransfers von Land - EcoPlus - Radwegbrücke			15 000,00	-15 000,00		
6/612000+871000	Beihilfen aus Bedarfszuweisungen		400 000,00	400 000,00		971 600,00	1 371 600,00
Haushaltsrücklagen/Zahlungsmittelreserven			0,00	0,00	0,00	0,00	0,00

Vorhaben	Vorhabensbezeichnung						
Konto	Bezeichnung	RA 2024	VA 2024	RA - VA	RA Vorjahre	RA Gesamt	
Sonstige Kapitaltransfers und Subventionen		0,00	11 600,00	-11 600,00	0,00	0,00	
6/612000+300000	Kapitaltransfers von Bund - KPC - Straßenbeleuchtung		11 600,00	-11 600,00			
Darlehen/Innere Darlehen		0,00	0,00	0,00	0,00	0,00	
Finanzierungsleasing		0,00	0,00	0,00	0,00	0,00	
Veräußerung langfristiges Vermögen und sonstiges		0,00	0,00	0,00	0,00	0,00	
Finanzierungsergebnis 1000004		24 931,24	-100 800,00	125 731,24	229 637,05	254 568,29	
offene Verbindlichkeiten		0,00					
offene Forderungen		0,00					

Vorhaben	Vorhabensbezeichnung		RA 2024	VA 2024	RA - VA	RA Vorjahre	RA Gesamt
Konto	Bezeichnung						
1000006	Güterwegerhaltung (2020 bis 2099)						
	Auszahlungen - Investitionen - Mittelverwendung		22 428,01	180 000,00	-157 571,99	103 222,31	125 650,32
	Anschaffungs- oder Herstellungskosten		22 428,01	180 000,00	-157 571,99	103 222,31	125 650,32
	5/710000-002000	laufende Erhaltung Güterwege	22 428,01	60 000,00	-37 571,99	103 222,31	125 650,32
	5/710000-002100	Erhaltung Güterwege - Projekte		120 000,00	-120 000,00		
	Einzahlungen - Finanzierung - Mittelaufbringung		22 428,01	180 000,00	-157 571,99	103 222,31	125 650,32
	Mittel aus Geldfluss aus der operativen Gebarung		7 166,19	0,00	7 166,19	59 946,32	67 112,51
	6/710000+829910	Zuführung vom oH-Güterwege				39 975,76	39 975,76
	6/710000+829911	Sonstige Zuwendungen von Investive an Investive Vorhaben (Grundbesitz)				19 970,56	19 970,56
	6/710000+899000	Entnahmen aus Verrechnungsrücklagen zwischen operativer Gebarung und Projekten	7 166,19		7 166,19		7 166,19
	Bedarfszuweisungen/KTZ		15 261,82	72 000,00	-56 738,18	32 326,06	47 587,88
	6/710000+301000	Kapitaltransfers Land NÖ	7 261,82	36 000,00	-28 738,18	16 576,06	23 837,88
	6/710000+871000	Beihilfen aus Bedarfszuweisungen IVW3	8 000,00	36 000,00	-28 000,00	15 750,00	23 750,00
	Haushaltsrücklagen/Zahlungsmittelreserven		0,00	60 000,00	-60 000,00	0,00	0,00
	6/710000+895001	Entnahmen von allgemeinen Haushaltsrücklagen		60 000,00	-60 000,00		
	Sonstige Kapitaltransfers und Subventionen		0,00	48 000,00	-48 000,00	10 949,93	10 949,93
	6/710000+307000	Interessentenbeiträge		48 000,00	-48 000,00	10 949,93	10 949,93
	Darlehen/Innere Darlehen		0,00	0,00	0,00	0,00	0,00
	Finanzierungsleasing		0,00	0,00	0,00	0,00	0,00
	Veräußerung langfristiges Vermögen und sonstiges		0,00	0,00	0,00	0,00	0,00
Finanzierungsergebnis 1000006			0,00	0,00	0,00	0,00	0,00
	offene Verbindlichkeiten		0,00				
	offene Forderungen		0,00				

Vorhaben	Vorhabensbezeichnung	RA 2024	VA 2024	RA - VA	RA Vorjahre	RA Gesamt
Konto	Bezeichnung					
1000008	Abwasserbeseitigung (2020 bis 2099)					
Erläuterungen zum Vorhaben:						
Überschuss soll für künftige BA verwendet werden						
Auszahlungen - Investitionen - Mittelverwendung		15 686,92	9 500,00	6 186,92	862 171,92	877 858,84
Anschaffungs- oder Herstellungskosten		15 686,92	9 500,00	6 186,92	862 171,92	877 858,84
1/851000-004000	Hausanschlüsse		5 000,00	-5 000,00	11 545,36	11 545,36
5/851000-004100	Erschließung neuer Baugründe - BA 17				453 339,43	453 339,43
5/851000-070000	Leitungskataster	1 742,47	3 000,00	-1 257,53	8 760,91	10 503,38
5/851000-346000	Tilgung Bankdarlehen BA 04 - Umschuldung				370 000,00	370 000,00
1/851100-042000	Betriebsausstattung	13 944,45	1 500,00	12 444,45	18 526,22	32 470,67
Einzahlungen - Finanzierung - Mittelaufbringung		1 339,90	-61 800,00	63 139,90	909 137,12	910 477,02
Mittel aus Geldfluss aus der operativen Gebarung		0,00	-71 300,00	71 300,00	184 638,66	184 638,66
5/851000-729911	Sonstige Zuweisung von Investive an Investive Vorhaben - Abwasserbeseitigung Ortsnetz				-31 574,67	-31 574,67
5/851000-799100	Zuweisungen an Verrechnungsrücklagen zwischen Projekten		-71 300,00	71 300,00		
6/851000+829960	Sonstige Einnahmen - Überschuss 2019				216 213,33	216 213,33
Bedarfszuweisungen/KTZ		0,00	0,00	0,00	77 193,00	77 193,00
6/851000+301000	Kapitaltransfers von Ländern BA 17, Förderung NÖ-WWF				77 193,00	77 193,00
Haushaltsrücklagen/Zahlungsmittelreserven		0,00	0,00	0,00	0,00	0,00
Sonstige Kapitaltransfers und Subventionen		1 339,90	9 500,00	-8 160,10	127 305,46	128 645,36
6/851000+300000	Kapitaltransfers von KPC-Bund Investitionszuschuss BA 17		2 400,00	-2 400,00	21 939,01	21 939,01
2/851000+307000	Kanaleinmündungs- und Ergänzungsabgabe	1 339,90	7 100,00	-5 760,10	66 756,27	68 096,17
6/851000+307000	Kanaleinmündungsabgabe				38 610,18	38 610,18
Darlehen/Innere Darlehen		0,00	0,00	0,00	520 000,00	520 000,00
124/216	Abwasserbeseitigung BA17				150 000,00	150 000,00
124/217	Kanalbau Darlehen BA 04				370 000,00	370 000,00
Finanzierungsleasing		0,00	0,00	0,00	0,00	0,00
Veräußerung langfristiges Vermögen und sonstiges		0,00	0,00	0,00	0,00	0,00
Finanzierungsergebnis 1000008		-14 347,02	-71 300,00	56 952,98	46 965,20	32 618,18
offene Verbindlichkeiten		0,00				
offene Forderungen		0,00				

Vorhaben	Vorhabensbezeichnung		RA 2024	VA 2024	RA - VA	RA Vorjahre	RA Gesamt
Konto	Bezeichnung						
1000009	Abwasserbeseitigung BA 16 - RW (2021 bis 2099)						
Erläuterungen zum Vorhaben:							
Errichtung Rechenwasserkanal Igelschwang und Hofing.							
RW-Igelschwang wurde bereits errichtet. Errichtung RW-Hofing voraus. im Jahr 2026							
Auszahlungen - Investitionen - Mittelverwendung			0,00	0,00	0,00	143 734,30	143 734,30
Anschaffungs- oder Herstellungskosten			0,00	0,00	0,00	143 734,30	143 734,30
5/851161-004000	Errichtung Regenwasserkanal Igelschwang - BA 16					139 502,91	139 502,91
5/851161-004100	Errichtung Regenwasserkanal Hofing - BA 16					4 231,39	4 231,39
Einzahlungen - Finanzierung - Mittelaufbringung			0,00	0,00	0,00	145 000,00	145 000,00
Mittel aus Geldfluss aus der operativen Gebarung			0,00	0,00	0,00	0,00	0,00
Bedarfszuweisungen/KTZ			0,00	0,00	0,00	0,00	0,00
Haushaltsrücklagen/Zahlungsmittelreserven			0,00	0,00	0,00	0,00	0,00
Sonstige Kapitaltransfers und Subventionen			0,00	0,00	0,00	0,00	0,00
Darlehen/Innere Darlehen			0,00	0,00	0,00	145 000,00	145 000,00
124/219	Abwasserbeseitigung BA16 - RW Igelschwang					145 000,00	145 000,00
Finanzierungsleasing			0,00	0,00	0,00	0,00	0,00
Veräußerung langfristiges Vermögen und sonstiges			0,00	0,00	0,00	0,00	0,00
Finanzierungsergebnis 1000009			0,00	0,00	0,00	1 265,70	1 265,70
offene Verbindlichkeiten			0,00				
offene Forderungen			0,00				

Vorhaben	Vorhabensbezeichnung		RA 2024	VA 2024	RA - VA	RA Vorjahre	RA Gesamt
Konto	Bezeichnung						
1000013	Bauhof (2020 bis 2099)						
	Auszahlungen - Investitionen - Mittelverwendung		0,00	0,00	0,00	43 949,70	43 949,70
	Anschaffungs- oder Herstellungskosten		0,00	0,00	0,00	43 949,70	43 949,70
	5/821000-040000	Fahrzeuge				43 949,70	43 949,70
	Einzahlungen - Finanzierung - Mittelaufbringung		0,00	0,00	0,00	43 949,70	43 949,70
	Mittel aus Geldfluss aus der operativen Gebarung		0,00	0,00	0,00	11 949,70	11 949,70
	6/821000+829910	Zuführung von operativer an investive Gebarung				11 949,70	11 949,70
	Bedarfszuweisungen/KTZ		0,00	0,00	0,00	20 000,00	20 000,00
	6/821000+871000	Kapitaltransfers aus Gemeinde-Bedarfszuweisungsmittel				20 000,00	20 000,00
	Haushaltsrücklagen/Zahlungsmittelreserven		0,00	0,00	0,00	0,00	0,00
	Sonstige Kapitaltransfers und Subventionen		0,00	0,00	0,00	0,00	0,00
	Darlehen/Innere Darlehen		0,00	0,00	0,00	0,00	0,00
	Finanzierungsleasing		0,00	0,00	0,00	0,00	0,00
	Veräußerung langfristiges Vermögen und sonstiges		0,00	0,00	0,00	12 000,00	12 000,00
	6/821000+803000	Veräußerungen von technischen Anlagen, Fahrzeugen und Maschinen				12 000,00	12 000,00
Finanzierungsergebnis 1000013			0,00	0,00	0,00	0,00	0,00
	offene Verbindlichkeiten		0,00				
	offene Forderungen		0,00				

Vorhaben	Vorhabensbezeichnung		RA 2024	VA 2024	RA - VA	RA Vorjahre	RA Gesamt
Konto	Bezeichnung						
1000028	Wasserversorgung (2020 bis 2099)						
	Auszahlungen - Investitionen - Mittelverwendung		16 505,55	12 000,00	4 505,55	618 538,42	635 043,97
	Anschaffungs- oder Herstellungskosten		16 505,55	12 000,00	4 505,55	618 538,42	635 043,97
	1/850000-004000 Erweiterung der Wasserversorgung		4 576,42	9 000,00	-4 423,58	9 969,78	14 546,20
	5/850000-004100 Aufschließung Forstgartenweg, Titusstraße BA 06					1 795,73	1 795,73
	5/850000-004400 Wasserversorgung BA 07		11 879,34		11 879,34	576 399,87	588 279,21
	5/850000-070000 Trinkwasserplan					28 895,37	28 895,37
	5/850000-070100 Leitungskataster		49,79	3 000,00	-2 950,21	1 477,67	1 527,46
	Einzahlungen - Finanzierung - Mittelaufbringung		6 166,69	12 000,00	-5 833,31	623 033,32	629 200,01
	Mittel aus Geldfluss aus der operativen Gebarung		0,00	0,00	0,00	76 203,97	76 203,97
	6/850000+829911 Zuführung von VH Wasserversorgung-Ortsnetz					3 727,78	3 727,78
	6/850000+829960 Sonstige Einnahmen - Überschuss 2019					72 476,19	72 476,19
	Bedarfszuweisungen/KTZ		0,00	0,00	0,00	11 558,00	11 558,00
	6/850000+301000 Kapitaltransfers Land NÖ					11 558,00	11 558,00
	Haushaltsrücklagen/Zahlungsmittelreserven		0,00	0,00	0,00	0,00	0,00
	Sonstige Kapitaltransfers und Subventionen		6 166,69	12 000,00	-5 833,31	85 271,35	91 438,04
	6/850000+300500 Förderung Bund - BA 06		460,96	800,00	-339,04	6 782,04	7 243,00
	2/850000+307000 Wasseranschluss- und Ergänzungsabgabe		923,94	8 000,00	-7 076,06	30 220,03	31 143,97
	6/850000+307000 Wasseranschluss- und Ergänzungsabgabe		4 781,79	3 200,00	1 581,79	48 269,28	53 051,07
	Darlehen/Innere Darlehen		0,00	0,00	0,00	450 000,00	450 000,00
	124/215 Wasserversorgung BA 07					450 000,00	450 000,00
	Finanzierungsleasing		0,00	0,00	0,00	0,00	0,00
	Veräußerung langfristiges Vermögen und sonstiges		0,00	0,00	0,00	0,00	0,00
Finanzierungsergebnis 1000028			-10 338,86	0,00	-10 338,86	4 494,90	-5 843,96
	offene Verbindlichkeiten		0,00				
	offene Forderungen		0,00				

Vorhaben	Vorhabensbezeichnung		RA 2024	VA 2024	RA - VA	RA Vorjahre	RA Gesamt
Konto	Bezeichnung						
1840000	Grundbesitz - Projekt Krautäcker (2020 bis 2099)						
	Auszahlungen - Investitionen - Mittelverwendung		22 005,40	667 500,00	-645 494,60	1 006 060,84	1 028 066,24
	Anschaffungs- oder Herstellungskosten		22 005,40	667 500,00	-645 494,60	1 006 060,84	1 028 066,24
	5/840100-001000	Ankauf von Grundstücken inkl. Nebenkosten	22 005,40	50 000,00	-27 994,60	784 836,84	806 842,24
	5/840100-346000	Darlehenstilgung		617 500,00	-617 500,00	221 224,00	221 224,00
	Einzahlungen - Finanzierung - Mittelaufbringung		0,00	667 500,00	-667 500,00	1 027 782,00	1 027 782,00
	Mittel aus Geldfluss aus der operativen Gebarung		-17 788,65	-72 100,00	54 311,35	-17 440,65	-35 229,30
	5/840100-729910	Rückführung an operative Gebarung - Krautäcker				-23 998,65	-23 998,65
	5/840100-799000	Zuweisungen an Verrechnungsrücklagen zwischen operativer Gebarung	-17 788,65	-64 500,00	46 711,35		-17 788,65
	5/840100-799100	Zuweisungen an Verrechnungsrücklagen zwischen Projekten		-7 600,00	7 600,00		
	6/840100+829910	Zuführung von operativer an investive Gebarung				6 558,00	6 558,00
	Bedarfszuweisungen/KTZ		0,00	0,00	0,00	0,00	0,00
	Haushaltsrücklagen/Zahlungsmittelreserven		0,00	0,00	0,00	0,00	0,00
	Sonstige Kapitaltransfers und Subventionen		0,00	0,00	0,00	0,00	0,00
	Darlehen/Innere Darlehen		17 788,65	15 000,00	2 788,65	823 998,65	841 787,30
	124/223	Grundankauf - Krautäcker - Wohnraumschaffung	17 788,65	15 000,00	2 788,65	823 998,65	841 787,30
	Finanzierungsleasing		0,00	0,00	0,00	0,00	0,00
	Veräußerung langfristiges Vermögen und sonstiges		0,00	724 600,00	-724 600,00	221 224,00	221 224,00
	6/840100+801000	Veräußerungen von Grundstücken		724 600,00	-724 600,00	221 224,00	221 224,00
Finanzierungsergebnis 1840000			-22 005,40	0,00	-22 005,40	21 721,16	-284,24
	offene Verbindlichkeiten		0,00				
	offene Forderungen		0,00				

Vorhaben	Vorhabensbezeichnung		RA 2024	VA 2024	RA - VA	RA Vorjahre	RA Gesamt
Konto	Bezeichnung						
1000014	Schulgebäude (2020 bis 2099)						
	Auszahlungen - Investitionen - Mittelverwendung		763 659,86	1 527 000,00	-763 340,14	228 096,00	991 755,86
	Anschaffungs- oder Herstellungskosten		763 659,86	1 527 000,00	-763 340,14	228 096,00	991 755,86
	5/210000-080000	Zuschuss an KG - Beteiligung	763 659,86	1 527 000,00	-763 340,14		763 659,86
	5/210000-794001	Zuweisung an zweckgebundene Haushaltsrücklagen				228 096,00	228 096,00
	Einzahlungen - Finanzierung - Mittelaufbringung		763 659,86	1 527 000,00	-763 340,14	228 096,00	991 755,86
	Mittel aus Geldfluss aus der operativen Gebarung		0,00	0,00	0,00	0,00	0,00
	Bedarfszuweisungen/KTZ		30 000,00	0,00	30 000,00	0,00	30 000,00
	6/210000+301000	Kapitaltransfers Land NÖ - Turnhalle	30 000,00		30 000,00		30 000,00
	Haushaltsrücklagen/Zahlungsmittelreserven		233 659,86	228 100,00	5 559,86	0,00	233 659,86
	6/210000+894001	Entnahmen von zweckgebundenen Haushaltsrücklagen	233 659,86	228 100,00	5 559,86		233 659,86
	Sonstige Kapitaltransfers und Subventionen		0,00	0,00	0,00	228 096,00	228 096,00
	6/210000+300000	Kapitaltransfers von Bund - KIG2023				228 096,00	228 096,00
	Darlehen/Innere Darlehen		500 000,00	1 298 900,00	-798 900,00	0,00	500 000,00
	124/224	Schule Turnhalle - Generalsanierung	500 000,00	1 298 900,00	-798 900,00		500 000,00
	Finanzierungsleasing		0,00	0,00	0,00	0,00	0,00
	Veräußerung langfristiges Vermögen und sonstiges		0,00	0,00	0,00	0,00	0,00
Finanzierungsergebnis 1000014			0,00	0,00	0,00	0,00	0,00
	offene Verbindlichkeiten		0,00				
	offene Forderungen		0,00				

Salden Finanzierungsergebnisse		RA 2024	VA 2024	RA - VA	RA Vorjahre	RA Gesamt
1185008	Wasserversorgung - BA 08 (2021 bis 2099)					
	Auszahlungen - Investitionen - Mittelverwendung	5 099,40	0,00	5 099,40	91 274,10	96 373,50
	Einzahlungen - Finanzierung - Mittelherkunft	0,00	0,00	0,00	99 452,97	99 452,97
		-5 099,40	0,00	-5 099,40	8 178,87	3 079,47
	offene Verbindlichkeiten	0,00				
	offene Forderungen	0,00				
1185009	Wasserversorgung BA 09 - Krautäcker (2023 bis 2099)					
	Auszahlungen - Investitionen - Mittelverwendung	0,00	211 000,00	-211 000,00	0,00	0,00
	Einzahlungen - Finanzierung - Mittelherkunft	0,00	211 000,00	-211 000,00	0,00	0,00
		0,00	0,00	0,00	0,00	0,00
	offene Verbindlichkeiten	0,00				
	offene Forderungen	0,00				
1185099	Wasserversorgung - TWG Schöndorf-Straß (2024 bis 2025)					
	Auszahlungen - Investitionen - Mittelverwendung	0,00	300 000,00	-300 000,00	0,00	0,00
	Einzahlungen - Finanzierung - Mittelherkunft	0,00	300 000,00	-300 000,00	0,00	0,00
		0,00	0,00	0,00	0,00	0,00
	offene Verbindlichkeiten	0,00				
	offene Forderungen	0,00				
1185102	Abwasserbeseitigung BA 20 - Krautäcker (2024 bis 2099)					
	Auszahlungen - Investitionen - Mittelverwendung	0,00	570 000,00	-570 000,00	0,00	0,00
	Einzahlungen - Finanzierung - Mittelherkunft	0,00	570 000,00	-570 000,00	0,00	0,00
		0,00	0,00	0,00	0,00	0,00
	offene Verbindlichkeiten	0,00				
	offene Forderungen	0,00				
1185116	Abwasserbeseitigung BA 16 (2021 bis 2099)					
	Auszahlungen - Investitionen - Mittelverwendung	3 244,41	0,00	3 244,41	102 692,70	105 937,11
	Einzahlungen - Finanzierung - Mittelherkunft	0,00	-39 700,00	39 700,00	150 573,85	150 573,85
		-3 244,41	-39 700,00	36 455,59	47 881,15	44 636,74
	offene Verbindlichkeiten	0,00				
	offene Forderungen	0,00				
1185118	Abwasserbeseitigung BA 18 - Sanierung/Erneuerung (2023 bis 2099)					
	Auszahlungen - Investitionen - Mittelverwendung	325 851,87	381 000,00	-55 148,13	96 117,38	421 969,25
	Einzahlungen - Finanzierung - Mittelherkunft	500 000,00	400 000,00	100 000,00	0,00	500 000,00
		174 148,13	19 000,00	155 148,13	-96 117,38	78 030,75
	offene Verbindlichkeiten	0,00				
	offene Forderungen	0,00				

Salden Finanzierungsergebnisse		RA 2024	VA 2024	RA - VA	RA Vorjahre	RA Gesamt
1185119	Abwasserbeseitigung BA 19 Sanierung MW Sonnenhanggasse (2024 bis 2024)					
	Auszahlungen - Investitionen - Mittelverwendung	22 648,91	0,00	22 648,91	0,00	22 648,91
	Einzahlungen - Finanzierung - Mittelherkunft	0,00	0,00	0,00	0,00	0,00
		-22 648,91	0,00	-22 648,91	0,00	-22 648,91
	offene Verbindlichkeiten	0,00				
	offene Forderungen	0,00				
1240200	Kindergarten 5. Gruppe Provisorium u. Neubau (2020 bis 2099)					
	Auszahlungen - Investitionen - Mittelverwendung	0,00	0,00	0,00	1 116 425,52	1 116 425,52
	Einzahlungen - Finanzierung - Mittelherkunft	0,00	0,00	0,00	1 116 425,52	1 116 425,52
		0,00	0,00	0,00	0,00	0,00
	offene Verbindlichkeiten	0,00				
	offene Forderungen	0,00				
1269024	Sportanlagen Funccourt (2024 bis 2025)					
	Auszahlungen - Investitionen - Mittelverwendung	0,00	120 000,00	-120 000,00	0,00	0,00
	Einzahlungen - Finanzierung - Mittelherkunft	0,00	120 000,00	-120 000,00	0,00	0,00
		0,00	0,00	0,00	0,00	0,00
	offene Verbindlichkeiten	0,00				
	offene Forderungen	0,00				
1000004	Straßen- und Wegebau (2020 bis 2099)					
	Auszahlungen - Investitionen - Mittelverwendung	375 068,76	535 000,00	-159 931,24	856 962,27	1 232 031,03
	Einzahlungen - Finanzierung - Mittelherkunft	400 000,00	434 200,00	-34 200,00	1 086 599,32	1 486 599,32
		24 931,24	-100 800,00	125 731,24	229 637,05	254 568,29
	offene Verbindlichkeiten	0,00				
	offene Forderungen	0,00				
1000006	Güterwegerhaltung (2020 bis 2099)					
	Auszahlungen - Investitionen - Mittelverwendung	22 428,01	180 000,00	-157 571,99	103 222,31	125 650,32
	Einzahlungen - Finanzierung - Mittelherkunft	22 428,01	180 000,00	-157 571,99	103 222,31	125 650,32
		0,00	0,00	0,00	0,00	0,00
	offene Verbindlichkeiten	0,00				
	offene Forderungen	0,00				
1000008	Abwasserbeseitigung (2020 bis 2099)					
	Auszahlungen - Investitionen - Mittelverwendung	15 686,92	9 500,00	6 186,92	862 171,92	877 858,84
	Einzahlungen - Finanzierung - Mittelherkunft	1 339,90	-61 800,00	63 139,90	909 137,12	910 477,02
		-14 347,02	-71 300,00	56 952,98	46 965,20	32 618,18
	offene Verbindlichkeiten	0,00				
	offene Forderungen	0,00				

Salden Finanzierungsergebnisse		RA 2024	VA 2024	RA - VA	RA Vorjahre	RA Gesamt
1000009	Abwasserbeseitigung BA 16 - RW (2021 bis 2099)					
	Auszahlungen - Investitionen - Mittelverwendung	0,00	0,00	0,00	143 734,30	143 734,30
	Einzahlungen - Finanzierung - Mittelherkunft	0,00	0,00	0,00	145 000,00	145 000,00
		0,00	0,00	0,00	1 265,70	1 265,70
	offene Verbindlichkeiten	0,00				
	offene Forderungen	0,00				
1000013	Bauhof (2020 bis 2099)					
	Auszahlungen - Investitionen - Mittelverwendung	0,00	0,00	0,00	43 949,70	43 949,70
	Einzahlungen - Finanzierung - Mittelherkunft	0,00	0,00	0,00	43 949,70	43 949,70
		0,00	0,00	0,00	0,00	0,00
	offene Verbindlichkeiten	0,00				
	offene Forderungen	0,00				
1000028	Wasserversorgung (2020 bis 2099)					
	Auszahlungen - Investitionen - Mittelverwendung	16 505,55	12 000,00	4 505,55	618 538,42	635 043,97
	Einzahlungen - Finanzierung - Mittelherkunft	6 166,69	12 000,00	-5 833,31	623 033,32	629 200,01
		-10 338,86	0,00	-10 338,86	4 494,90	-5 843,96
	offene Verbindlichkeiten	0,00				
	offene Forderungen	0,00				
1840000	Grundbesitz - Projekt Krautäcker (2020 bis 2099)					
	Auszahlungen - Investitionen - Mittelverwendung	22 005,40	667 500,00	-645 494,60	1 006 060,84	1 028 066,24
	Einzahlungen - Finanzierung - Mittelherkunft	0,00	667 500,00	-667 500,00	1 027 782,00	1 027 782,00
		-22 005,40	0,00	-22 005,40	21 721,16	-284,24
	offene Verbindlichkeiten	0,00				
	offene Forderungen	0,00				

Salden Finanzierungsergebnisse		RA 2024	VA 2024	RA - VA	RA Vorjahre	RA Gesamt
1000014	Schulgebäude (2020 bis 2099)					
	Auszahlungen - Investitionen - Mittelverwendung	763 659,86	1 527 000,00	-763 340,14	228 096,00	991 755,86
	Einzahlungen - Finanzierung - Mittelherkunft	763 659,86	1 527 000,00	-763 340,14	228 096,00	991 755,86
		0,00	0,00	0,00	0,00	0,00
	offene Verbindlichkeiten	0,00				
	offene Forderungen	0,00				
Saldo Investive Einzelvorhaben		121 395,37	-192 800,00	314 195,37	264 026,65	385 422,02
	offene Verbindlichkeiten	0,00				
	offene Forderungen	0,00				
Saldo der gesamten Investitionstätigkeit		121 395,37	-192 800,00	314 195,37	264 026,65	385 422,02
	offene Verbindlichkeiten	0,00				
	offene Forderungen	0,00				

Nachweis der sonstigen Investitionen (nur VC 2)

Vorhaben	Vorhabensbezeichnung		RA 2024	VA 2024	RA - VA	RA 2023
Konto	Bezeichnung					
2200000	sonstige Investitionen bis 2023 (2020 bis 2023)					
	Auszahlungen - Investitionen - Mittelverwendung		0,00	0,00	0,00	102 914,91
	Anschaffungs- oder Herstellungskosten		0,00	0,00	0,00	102 914,91
1/273000-042000	Amts-, Betriebs- und Geschäftsausstattung					2 512,80
1/273000-070000	Softwarelizenzen					2 018,95
1/612000-050000	Tempomessanlage					1 617,61
1/649000-050000	Buswartehäuschen Sonderanlagen					14 497,44
1/815100-006100	Errichtung Rast-, Spiel- und Ruheplatz bei Altarm					9 385,40
1/820000-040000	Fahrzeuge					29 370,63
1/820000-050000	Dieseltanks					4 119,08
1/840000-001000	Ankauf von Grundstücken					3 839,00
1/914000-082000	Sonstige Beteiligungen - Wirtschaftsraum Amstetten GmbH					35 454,00
1/914100-082000	Sonstige Beteiligungen - Bürgerenergiegemeinschaft Region Amstetten eGen					100,00
Finanzierungsergebnis 2200000			0,00	0,00	0,00	-102 914,91
offene Verbindlichkeiten			0,00			
offene Forderungen			0,00			

Vorhaben	Vorhabensbezeichnung		RA 2024	VA 2024	RA - VA	RA 2023
Konto	Bezeichnung					
2202400	sonstige Investitionen 2024-2028 (2024 bis 2024)					
	Auszahlungen - Investitionen - Mittelverwendung		19 312,18	41 500,00	-22 187,82	132 197,10
	Anschaffungs- oder Herstellungskosten		19 312,18	41 500,00	-22 187,82	132 197,10
1/010000-042000	Amtsausstattung		1 864,37	4 000,00	-2 135,63	31 766,74
1/010000-070000	Softwarelizenzen			1 700,00	-1 700,00	2 107,07
1/029000-042000	Amtsausstattung		2 654,18	4 000,00	-1 345,82	19 855,30
1/032000-070000	Softwarelizenz		3 960,00	1 500,00	2 460,00	
1/211000-042000	Schulmöbel, Betriebsausstattung			3 000,00	-3 000,00	37 310,50
1/212000-042000	Betriebsausstattung			1 000,00	-1 000,00	15 822,93
1/240000-042000	Betriebsausstattung		3 799,07	9 000,00	-5 200,93	2 311,07
1/640000-005000	Ankauf von Verkehrszeichen, -spiegeln			5 000,00	-5 000,00	3 276,35
1/815100-006000	Sonst. Spielplatzeinrichtungen			1 500,00	-1 500,00	10 910,07
1/820000-042000	Betriebsausstattung		7 034,56	10 800,00	-3 765,44	8 837,07
Finanzierungsergebnis 2202400			-19 312,18	-41 500,00	22 187,82	-132 197,10
offene Verbindlichkeiten			0,00			
offene Forderungen			0,00			

Nachweis Kundenforderungen

Konto	Bezeichnung	Saldo Brutto 31.12.2023	Saldo Brutto 31.12.2024	Netto	USt
Nicht voranschlagswirksame Gebarung					
0/000000+270000	Ust-Vorsteuer	0,00	4 601,13	4 601,13	0,00
0/000000+361000	Bundesgebühren	79,30	334,00	334,00	0,00
0/000000+369310	Diverses Verwahrgeld Essensmarken	862,75	0,00	0,00	0,00
9/000000-360000	Ust-Mehrwertsteuer	0,00	-1 488,68	-1 488,68	0,00
Summe Nicht voranschlagswirksame Gebarung		942,05	3 446,45	3 446,45	0,00
010000 Gemeindeamt					
2/010000+852000	Benützung der Schulküche	96,00	0,00	0,00	0,00
Summe 010000 Gemeindeamt		96,00	0,00	0,00	0,00
080000 Pensionen					
2/080000+829000	Erträge Abfertigungs- und Pensionsversicherungen	40 712,01	27 067,93	27 067,93	0,00
Summe 080000 Pensionen		40 712,01	27 067,93	27 067,93	0,00
131000 Bau- und Feuerpolizei					
2/131000+810000	Ersatz der Sachverständigenhonorare	45,00	45,00	45,00	0,00
Summe 131000 Bau- und Feuerpolizei		45,00	45,00	45,00	0,00
232000 Nachmittagsbetreuung					
2/232000+827000	Kostenersatz d. Eltern Nachmittagsbetreuung VS+HS	1 648,80	0,00	0,00	0,00
Summe 232000 Nachmittagsbetreuung		1 648,80	0,00	0,00	0,00
240000 Kindergarten					
2/240000+808000	Rückersatz der Eltern - Mittagessen	0,00	855,40	757,01	98,39
2/240000+827000	Ersatz f. Nachmittagsbetreuung	1 260,00	870,00	769,95	100,05
2/240000+828000	Rückersätze von Aufwendungen - Elternbeiträge	2 003,52	917,52	811,96	105,56
2/240000+829000	Sonstige Erträge - Ersätze für Beförderung von Kindern	1 130,00	48,00	42,47	5,53
Summe 240000 Kindergarten		4 393,52	2 690,92	2 381,39	309,53
262000 Sportplätze					
2/262000+828000	Rückersätze von Aufwendungen	8 000,00	5 400,00	5 400,00	0,00
6/262000+307000	Kapitaltransfers von privaten Haushalten - Eigenmittel	5 000,00	5 000,00	5 000,00	0,00
Summe 262000 Sportplätze		13 000,00	10 400,00	10 400,00	0,00
850000 Wasserversorgung					
2/850000+300000	Kapitaltransfers von Bund BA 07 - Barwert KPC	52 977,76	49 595,86	49 595,86	0,00
2/850000+852100	Bereitstellungsgebühren	267,30	231,54	210,49	21,05

Konto	Bezeichnung	Saldo Brutto 31.12.2023	Saldo Brutto 31.12.2024	Netto	USt
2/850000+852200	Wasserbezugsgebühren	2 495,98	1 887,78	1 716,16	171,62
	Summe 850000 Wasserversorgung	55 741,04	51 715,18	51 522,51	192,67
851000	Abwasserbeseitigung				
2/851000+300100	Kapitaltransfers von Bund BA 04 - Barwert KPC	38 172,60	12 324,23	12 324,23	0,00
2/851000+300200	Kapitaltransfers von Bund BA 05 - Barwert KPC	24 316,47	17 761,92	17 761,92	0,00
2/851000+852100	Kanalbenützungsgebühren	14 497,44	9 609,27	8 735,70	873,57
	Summe 851000 Abwasserbeseitigung	76 986,51	39 695,42	38 821,85	873,57
851120	Abwasserbeseitigung BA 12				
2/851120+300000	Kapitaltransfers von Bund BA 12 - Barwert KPC	18 386,74	16 379,83	16 379,83	0,00
	Summe 851120 Abwasserbeseitigung BA 12	18 386,74	16 379,83	16 379,83	0,00
851300	Abwasserbeseitigung BA 13				
2/851300+300000	Kapitaltransfers von Bund BA 13 - Barwert KPC	51 328,33	46 362,97	46 362,97	0,00
	Summe 851300 Abwasserbeseitigung BA 13	51 328,33	46 362,97	46 362,97	0,00
912000	Rücklagen				
2/912000+829000	Erträge Abfertigungsversicherung Allgemein	19 079,25	20 764,58	20 764,58	0,00
	Summe 912000 Rücklagen	19 079,25	20 764,58	20 764,58	0,00
920000	Ausschließliche Gemeindeabgaben				
2/920000+830000	Grundsteuer A	-385,35	-571,59	-571,59	0,00
2/920000+831000	Grundsteuer B	2 122,82	1 185,88	1 185,88	0,00
2/920000+833000	Kommunalsteuer	-877,85	232,31	232,31	0,00
2/920000+838000	Hundeabgabe	130,00	0,00	0,00	0,00
2/920000+841000	Gebrauchsabgabe	0,10	0,10	0,10	0,00
2/920000+849000	Nebenansprüche (Mahngebühren, Säumniszuschläge)	150,87	0,00	0,00	0,00
2/920000+850000	Aufschließungsabgaben	45 671,80	51 657,53	51 657,53	0,00
2/920000+856000	Gemeindeverwaltungsabgaben	78,80	809,51	809,51	0,00
	Summe 920000 Ausschließliche Gemeindeabgaben	46 891,19	53 313,74	53 313,74	0,00
921000	Zwischen Ländern und Gemeinden geteilte Abgaben				
2/921000+834100	Interessentenbeiträge	161,20	160,32	160,32	0,00
	Summe 921000 Zwischen Ländern und Gemeinden geteilte Abgaben	161,20	160,32	160,32	0,00

Gesamt	Brutto	Brutto	Netto	USt
	31.12.2023	31.12.2024		
	329 411,64	272 042,34	270 666,57	1 375,77
	Einnahmen	273 531,02	272 155,25	1 375,77
	Ausgaben	-1 488,68	-1 488,68	0,00

Forderungen

Konto	Bezeichnung	Saldo lt. Konto	Saldo lt. Konto	Offen	Differenz
		31.12.2023	31.12.2024		
230000	Kurzfristige Forderungen aus Lieferungen und Leistungen	20 276,24	13 469,92	13 469,92	0,00
231000	Langfristige Forderungen aus Lieferungen und Leistungen	59 791,26	47 832,51	47 832,51	0,00
233000	Forderungen aus Abgaben	64 162,24	68 315,10	68 315,10	0,00
284000	Sonstige langfristige Forderungen-KPC	185 181,90	142 424,81	142 424,81	0,00
Summe		329 411,64	272 042,34	272 042,34	0,00

Forderungen nach Vorhabenscode

Konto	Bezeichnung	ohne	mit	mit Vorhabencodes	VUG	USt	Gesamt
		Vorhabenscode	Vorhabenscode 1	2 - 5			
230000	Kurzfristige Forderungen aus Lieferungen und Leistungen	12 826,39	0,00	0,00	334,00	309,53	13 469,92
231000	Langfristige Forderungen aus Lieferungen und Leistungen	47 832,51	0,00	0,00	0,00	0,00	47 832,51
233000	Forderungen aus Abgaben	64 136,41	0,00	0,00	3 112,45	1 066,24	68 315,10
284000	Sonstige langfristige Forderungen-KPC	142 424,81	0,00	0,00	0,00	0,00	142 424,81
Summe		267 220,12	0,00	0,00	3 446,45	1 375,77	272 042,34

Nachweis Lieferantenverbindlichkeiten

Rechnungsabschluss 2024

Marktgemeinde Wallsee-Sindelburg

Nachweis Lieferantenverbindlichkeiten

Konto	Bezeichnung	Saldo Brutto 31.12.2023	Saldo Brutto 31.12.2024	Netto	USt
Nicht voranschlagswirksame Gebarung					
0/000000+270000	Ust-Vorsteuer	24 138,60	14 011,38	14 011,38	0,00
9/000000-360000	Ust-Mehrwertsteuer	16 439,29	15 386,90	15 386,90	0,00
9/000000-362000	Lohnsteuer	8 227,75	9 220,91	9 220,91	0,00
9/000000-362100	BVA-Aktive Beamte	-48,50	0,00	0,00	0,00
9/000000-362400	Finanzamt - DB (FBAF)	1 696,47	2 014,81	2 014,81	0,00
Summe Nicht voranschlagswirksame Gebarung		2 176,41	12 611,24	12 611,24	0,00
031000 Raumordnung und Raumplanung					
1/031000-728000	Flächenwidmungsplan-Änderungen	1 860,48	0,00	0,00	0,00
Summe 031000 Raumordnung und Raumplanung		1 860,48	0,00	0,00	0,00
429000 Sonstige Einrichtungen und Maßnahmen					
1/429000-757100	Pensionistenweihnachtsfeier	0,00	2 164,00	2 164,00	0,00
Summe 429000 Sonstige Einrichtungen und Maßnahmen		0,00	2 164,00	2 164,00	0,00
771000 Maßnahmen z.Förderung des Fremdenverkehrs					
1/771000-700000	Bestandzinse - Ländengebühr	600,00	0,00	0,00	0,00
Summe 771000 Maßnahmen z.Förderung des Fremdenverkehrs		600,00	0,00	0,00	0,00
Gesamt		Brutto 31.12.2023	Brutto 31.12.2024	Netto	USt
		4 636,89	14 775,24	14 775,24	0,00
		Ausgaben	28 786,62	28 786,62	0,00
		Einnahmen	14 011,38	14 011,38	0,00

Verbindlichkeiten

Konto	Bezeichnung	Saldo lt. Konto 31.12.2023	Saldo lt. Konto 31.12.2024	Offen	Differenz
331000	Kurzfristige Verbindlichkeiten aus Lieferungen und Leistungen	12 361,53	2 164,00	2 164,00	0,00
332000	Langfristige Verbindlichkeiten aus Lieferungen und Leistungen	0,00	0,00	0,00	0,00
333000	Kurzfristige Verbindlichkeiten aus Abgaben	-7 724,64	12 611,24	12 611,24	0,00
Summe		4 636,89	14 775,24	14 775,24	0,00

Verbindlichkeiten nach Vorhabenscode

Konto	Bezeichnung	ohne Vorhabenscode	mit Vorhabenscode 1	mit Vorhabencodes 2 - 5	VUG	USt	Gesamt
331000	Kurzfristige Verbindlichkeiten aus Lieferungen und Leistungen	2 164,00	0,00	0,00	0,00	0,00	2 164,00
332000	Langfristige Verbindlichkeiten aus Lieferungen und Leistungen	0,00	0,00	0,00	0,00	0,00	0,00
333000	Kurzfristige Verbindlichkeiten aus Abgaben	0,00	0,00	0,00	12 611,24	0,00	12 611,24
Summe		2 164,00	0,00	0,00	12 611,24	0,00	14 775,24

Nachweis über Transferzahlungen (Anlage 6a)

Haushaltskonto	Bezeichnung Ansatz	Bezeichnung Post	Summe Einzahlungen	Summe Auszahlungen
Transferzahlungen von/an Bund, Bundesfonds, Bundeskammern				
Gesamtsumme Transferzahlungen von/an Bund, Bundesfonds, Bundeskammern			2 521 004,20	0,00
Summe Kapitaltransfers			43 218,05	0,00
Summe Transfers			2 477 786,15	0,00
2/021000+816000	Statistik	Ersätze für statistische Erhebungen	65,86	
2/024000+816000	Wahlamt	Rückersätze	3 789,84	
2/273000+860000	Gemeindebücherei	Transfers von Bund	1 247,00	
2/850000+300000	Wasserversorgung	Kapitaltransfers von Bund BA 07 - Barwert KPC	3 381,90	
2/850000+860000	Wasserversorgung	Zinsenzuschüsse von KPC für Darlehen BA 07	131,10	
2/851000+300100	Abwasserbeseitigung	Kapitaltransfers von Bund BA 04 - Barwert KPC	25 848,37	
2/851000+300200	Abwasserbeseitigung	Kapitaltransfers von Bund BA 05 - Barwert KPC	6 554,55	
2/851000+860100	Abwasserbeseitigung	Zinsenzuschüsse von KPC für Darlehen BA 04	75 816,11	
2/851000+860200	Abwasserbeseitigung	Zinsenzuschüsse von KPC für Darlehen BA 05	10 205,55	
2/851120+300000	Abwasserbeseitigung BA 12	Kapitaltransfers von Bund BA 12 - Barwert KPC	2 006,91	
2/851120+860000	Abwasserbeseitigung BA 12	Zinsenzuschüsse KPC - fiktives Darlehen BA 12	1 325,09	
2/851300+300000	Abwasserbeseitigung BA 13	Kapitaltransfers von Bund BA 13 - Barwert KPC	4 965,36	
2/851300+860000	Abwasserbeseitigung BA 13	Zinsenzuschüsse von KPC für Darlehen BA 13	3 447,64	
2/925000+859400	Ertragsanteile	Abgestufter Bevölkerungsschlüssel	2 210 014,96	
2/941000+860000	Sonstige Finanzzuweisungen nach dem FAG	Finanzzuweisungen des Bundes	171 743,00	
6/850000+300500	Wasserversorgung	Förderung Bund - BA 06	460,96	

Haushaltskonto	Bezeichnung Ansatz	Bezeichnung Post	Summe Einzahlungen	Summe Auszahlungen
Transferzahlungen von/an Länder, Landesfonds, Landeskammern				
Gesamtsumme Transferzahlungen von/an Länder, Landesfonds, Landeskammern			826 125,76	1 070 755,81
Summe Kapitaltransfers			37 261,82	0,00
Summe Transfers			788 863,94	1 070 755,81
2/025000+861000	Staatsbürgerschafts- evidenz	Transfers von Land NÖ	341,00	
2/211000+861000	Volksschule	Zinsenzuschüsse des Landes-Schuldach	80,90	
2/211000+861100	Volksschule	Zinsenzuschüsse des Landes-Schulumbau	16 541,64	
2/211000+861200	Volksschule	Transfers von Land NÖ	900,00	
2/212000+861000	Neue Mittelschule	Zinsenzuschüsse des Landes-Schuldach	150,25	
2/212000+861100	Neue Mittelschule	Zinsenzuschüsse des Landes-Schulumbau	30 720,18	
2/232000+861000	Nachmittagsbetreuung	Transfers von Ländern, Landesfonds und Landeskammern	9 000,00	
2/240000+861000	Kindergarten	Zinsenzuschüsse des Landes	2 275,00	
2/240000+861100	Kindergarten	Transfer von Land NÖ - Zukunftsfond (FAG)	68 047,48	
2/240200+861000	Kindergarten 5. Gruppe	Zinsenzuschuss des Landes NÖ - Annuitätenzuschuss Neubau	3 424,72	
2/240200+861100	Kindergarten 5. Gruppe	Transfer von Land NÖ - Zukunftsfond (FAG)	20 000,00	
2/273000+861000	Gemeindebücherei	Transfers Land NÖ	4 210,00	
2/612000+861000	Gemeindestraßen	Zinsenzuschüsse des Landes	2 500,00	
2/840100+861000	Grundbesitz - Krautäcker	Transfers von Land NÖ - Zinsenzuschuss	12 210,25	
2/852000+861010	Müllbeseitigung	Landestransfer Gebührenbremse 2024	36 375,00	
2/921000+861000	Zwischen Ländern und Gemeinden geteilte Abgaben	Transfers vom Land NÖ	11 359,59	
2/940000+861000	Bedarfszuweisungen	Strukturhilfe (BZI)	142 167,71	
2/944000+861000	Zuschüsse nach dem Katastrophen- fondsgesetz	Landeszuschüsse	1 094,50	
2/946000+861000	Zuschüsse nach landesgesetzlichen Bestimmungen	Land NÖ Unterstützungspaket (NÖ GUG)	19 465,72	
6/210000+301000	Allgemeinbildende Pflichtschulen	Kapitaltransfers Land NÖ - Turnhalle	30 000,00	
6/612000+871000	Gemeindestraßen	Beihilfen aus Bedarfszuweisungen	400 000,00	
6/710000+301000	Erhaltung Güterwege	Kapitaltransfers Land NÖ	7 261,82	
6/710000+871000	Erhaltung Güterwege	Beihilfen aus Bedarfszuweisungen IVW3	8 000,00	
1/220000-751000	Berufsbildende Pflichtschulen	Berufsschulerhaltungsbeitrag		15 030,00
1/419000-751000	Sonstige Einrichtungen und Maßnahmen	Sozialhilfe Wohnsitzgemeindebeitrag		4 348,08
1/419000-751100	Sonstige Einrichtungen und Maßnahmen	Sozialhilfe nach Finanzkraft		349 642,45
1/439000-751000	Sonstige Einrichtungen und Maßnahmen	Jugendwohlfahrtumlage		68 858,13
1/439000-768100	Sonstige Einrichtungen und Maßnahmen	Förderung Tagesmütter		1 530,00
1/562000-752000	Sprengelbeiträge	Zweckaufwand NÖKAS		631 333,20
1/562100-752000	Sprengelbeiträge	Verwaltungsaufwand NÖKAS		13,95

Haushaltskonto	Bezeichnung Ansatz	Bezeichnung Post	Summe Einzahlungen	Summe Auszahlungen
Transferzahlungen von/an Gemeinden, Gemeindeverbände, Gemeindefonds				
Gesamtsumme Transferzahlungen von/an Gemeinden, Gemeindeverbände, Gemeindefonds			14 352,99	456 310,93
Summe Kapitaltransfers			0,00	0,00
Summe Transfers			14 352,99	456 310,93
2/211000+816000	Volksschule	Schulerhaltungsbeiträge Marktgemeinde Strengberg, Zeillern	4 821,48	
2/852000+827000	Müllbeseitigung	Personalkostenrückersätze Verband	229,74	
2/852000+862000	Müllbeseitigung	Verbandszuschuss	9 301,77	
1/210000-752000	Allgemeinbildende Pflichtschulen	Schulumlage MSG Wallsee-Sindelburg		153 173,50
1/210000-752100	Allgemeinbildende Pflichtschulen	Schulumlage VSG Oed		35 643,51
1/210000-752200	Allgemeinbildende Pflichtschulen	Schulumlage polytechn. Schulen und Fachschulen		21 643,64
1/210000-752300	Allgemeinbildende Pflichtschulen	Schulumlage Sonderschulen		51 307,00
1/210000-752400	Allgemeinbildende Pflichtschulen	Schulumlage VSG Baumgartenberg, St. Ulrich		1 444,62
1/240000-752000	Kindergarten	Beitrag KIGA Oed und Kosten der Abgabeneinhebung		23 934,38
1/240000-752100	Kindergarten	Beitrag TBE-Strengberg		360,00
1/320000-752000	Ausbildung in Musik und darstellend. Kunst	Beitrag an Musikschulverband		155 000,00
1/510000-751000	Medizinische Bereichs- versorgung	Beitrag an Pensionsverband		8 879,20
1/522000-751000	Reinhaltung der Luft	Beitrag nach dem Luftreinhaltegesetz		4 925,08
Transferzahlungen von/an Sozialversicherungsträger				
Gesamtsumme Transferzahlungen von/an Sozialversicherungsträger			0,00	0,00
Summe Kapitaltransfers			0,00	0,00
Summe Transfers			0,00	0,00
Transferzahlungen von/an sonst. Träger des öffentlichen Rechts				
Gesamtsumme Transferzahlungen von/an sonst. Träger des öffentlichen Rechts			512,03	2 637,00
Summe Kapitaltransfers			0,00	0,00
Summe Transfers			512,03	2 637,00
2/240200+863000	Kindergarten 5. Gruppe	Entgeltfortzahlung-AUVA	512,03	
1/362000-754000	Denkmalpflege	Subventionen Dorferneuerungsverein Wallsee		2 637,00
Gesamtsumme			3 361 994,98	1 529 703,74

Nachweis über Haushaltsrücklagen und
Zahlungsmittelreserven (Anlage 6b)

Haushaltsrücklagen			Rücklagenstand	Zuführungen	Entnahmen	Rücklagenstand	Zahlungsmittelreserven		
Nr.	Verwendungszweck	Ansatz	31.12.2023			31.12.2024	31.12.2023	31.12.2024	Konto-/Sparbuchnummer
8/9990934/00021	RAIKA Online Sparen 9.064.510	080000	0,00			0,00	0,00	0,00	ZW 11 294011 AT27 3202 5000 0906 4510
8/9990934/00022	RAIKA Online Sparen 9.077.652	080000	0,00			0,00	0,00	0,00	ZW 10 294010
8/9990934/00024	SPK-Onlinesparen 12 Monate AT96 2020 2015 2401 6779	080000	0,00			0,00	0,00	0,00	ZW 15 294015 AT96 2020 2015 2401 6779
8/9990934/00025	RAIKA Online Sparen 9.090.739	080000	304 315,31	2 044,62	306 359,93	0,00	304 315,31	0,00	ZW 17 294017 AT41 3202 5000 0909 0739
8/9990934/00026	RAIKA Online Sparen - Abfertigungsrücklage Nr. 9 AT66 3202 5000 0911 4927	080000	33 484,27	784,79		34 269,06	33 484,27	34 269,06	ZW 18 294018 AT66 3202 5000 0911 4927
8/9990934/00027	Sparbuch - KIG 2023 für Sanierung Turnsaaldach	210000	228 265,89	5 393,97	233 659,86	0,00	228 265,89	0,00	ZW 20 294020 AT24 3202 5000 0916 8451
8/9990934/00028	RAIKA-Onlinesparen 24 Monate AT34 3202 5000 0916 2645	080000	64 154,17	1 503,61		65 657,78	64 154,17	65 657,78	ZW 19 294019 AT34 3202 5000 0916 2645
8/9990934/00029	SPK-Onlinesparen 24 Monate AT06 2020 2015 2900 1677	080000	0,00	289 221,08		289 221,08	0,00	289 221,08	ZW 21 294021 AT06 2020 2015 2900 1677
	Zweckgebundene Haushaltsrücklagen		630 219,64	298 948,07	540 019,79	389 147,92	630 219,64	389 147,92	
8/9990935/00001	Neuanlage allgemein	912000	0,00			0,00			
8/9990935/00002	RAIKA-Anlagenkonto - allgemein	912000	0,00			0,00			
8/9990935/00004	Eröffnungsbilanzrücklage - 50% des Nettovermögens ohne ZMR	912000	4 150 964,63			4 150 964,63			
8/9990935/00006	RAIKA - Onlinesparen - Allgemein	912000	642 478,87	4 316,65	646 795,52	0,00	642 478,87	0,00	ZW 16 295016 AT20 3202 5805 0590 0378
8/9990935/00007	SPK - Komfortsparen EZB täglich fällig - Allgemeine Rücklage	912000	0,00	652 204,35		652 204,35	0,00	652 204,35	ZW 22 295022 AT59 2020 2015 2527 4468
	Allgemeine Haushaltsrücklagen		4 793 443,50	656 521,00	646 795,52	4 803 168,98	642 478,87	652 204,35	
8/9997935/00001	Haushaltspotential Rücklage	990000	436 424,73	34 236,18		470 660,91			
	Allgemeine Rücklage ohne ZMR		436 424,73	34 236,18	0,00	470 660,91	0,00	0,00	
	Gesamtsummen		5 860 087,87	989 705,25	1 186 815,31	5 662 977,81	1 272 698,51	1 041 352,27	

Einzelnachweis über Finanzschulden und Schuldendienst
(Anlage 6c)

Kontonummer Darlehensnr.	Ansatz	Darlehensgeber/Staat Aktenzahl	Verwendungszweck Genehmigungsdatum/-vermerk	Beschluss- Datum	Zinssatz Zinsindikator	Währung	Laufzeit
1. Darlehen für Investitionszwecke							
1.1. ... von Trägern des öffentlichen Rechts							
1.1.1. ... von Bund, Bundesfonds, Bundeskammern							
1.1.2. ... von Ländern, Landesfonds, Landeskammern							
6	850000	NÖ Landesbank-Hypothekenbank/AT	Wasserversorgung Pleinerbrunnen BA 04, NÖ Wasserwirtschaftsfond		1,000%	EUR	01.11.2014 -
211		602524736		Wasserversorgung Pleinerbrunnen BA 04			01.05.2043
1.1.3. ... von Gemeinden, Gemeindeverbänden, Gemeindefonds							
1.1.4. ... von Sozialversicherungsträgern							
1.1.5. ... von sonstigen Trägern des öffentlichen Rechts							
1.2. ... von Beteiligungen der Gebietskörperschaft (ohne Finanzunternehmungen)							
1.3. ... von Unternehmen (ohne Beteiligungen und ohne Finanzunternehmungen)							
1.4. ... von Finanzunternehmen							
1.4.1. ... von Finanzunternehmen im Inland							
3	211000	Raiffeisenbank im Mostviertel Aschbach/AT	Sanierung Schuldach	11.07.2012	1,250%	EUR	01.01.2012 -
203				Volksschule	euribor6m		31.12.2022
3	212000	Raiffeisenbank im Mostviertel Aschbach/AT	Sanierung Schuldach	11.07.2012	1,250%	EUR	01.01.2012 -
203				Hauptschule	euribor6m		31.12.2022
3	850000	Raiffeisenbank im Mostviertel Aschbach/AT	Wasserversorgung - Sanierung Hochbehälter	06.11.2012	2,290%	EUR	01.01.2012 -
205		AT57 3202 5010 0590 0378		Wasserversorgung			31.12.2032
3	851300	Raiffeisenbank im Mostviertel Aschbach/AT	Abwasserbeseitigung und, Photovoltaikanlage BA 13	06.11.2012	2,290%	EUR	01.01.2012 -
207		AT13 3202 5009 0590 0378		Abwasserbeseitigung BA 13			31.12.2032
3	850000	Raiffeisenbank im Mostviertel Aschbach/AT	Wasserversorgung Pleinerbrunnen und UV Anlage	28.05.2015	2,290%	EUR	02.07.2015 -
211		AT04 3202 5011 0590 0378		Wasserversorgung Pleinerbrunnen und UV Anlage			31.03.2035
4	851000	Kommunalkredit Austria AG/AT	Kanalbau BA 01, BA 01	30.11.1992	2,000%	EUR	01.01.1992 -
205		108498		Abwasserbeseitigung			31.12.2036
4	851000	Kommunalkredit Austria AG/AT	Kanalbau BA 01, BA 01	30.11.1992	2,000%	EUR	01.01.1992 -
211		108499		Abwasserbeseitigung			31.12.2026

Kontonummer Darlehensnr.	Darlehenshöhe Gesamt	Buchwert 31.12.2023	Zugang	Tilgung	Zinsen	Summe Schuldendienst	Schuldendienst- ersätze	Buchwert 31.12.2024	Kursgewinn/ -verlust	Buchwert inkl. KG/KV	Netto Schuldendienst
6 211	10 974,00	14 327,17						14 327,17		14 327,17	
3 203	44 100,00 126 000,00						80,90				-80,90
3 203	81 900,00 126 000,00						150,25				-150,25
3 205	158 000,00	71 100,00		7 900,00	1 582,97	9 482,97		63 200,00		63 200,00	9 482,97
3 207	270 000,00	121 500,00		13 500,00	2 705,07	16 205,07		108 000,00		108 000,00	16 205,07
3 211	155 000,00	89 125,00		7 750,00	1 952,25	9 702,25		81 375,00		81 375,00	9 702,25
4 205	3 189 174,65	1 363 239,38		92 734,62	26 876,22	119 610,84		1 270 504,76		1 270 504,76	119 610,84
4 211	1 853 956,67	246 337,94		80 475,81	4 537,79	85 013,60		165 862,13		165 862,13	85 013,60

Kontonummer Darlehensnr.	Ansatz	Darlehensgeber/Staat Aktenzahl	Verwendungszweck Genehmigungsdatum/-vermerk	Beschluss- Datum	Zinssatz Zinsindikator	Währung	Laufzeit
5 213	851000	Bank Austria AG/AT	Kanalbau BA 04, BA 04, 400/130.357	26.02.1998	0,250%	EUR	01.01.1998 - 31.12.2025
5 215	851000	Bank Austria AG/AT 53000 008 317	Kanalbau BA 05	28.05.2002	0,160%	EUR	01.01.2002 - 31.12.2029
6 102	240000	NÖ Landesbank-Hypothekenbank/AT AT17 5300 0004 6614 3804	Kindergartenbau	25.07.2006	5,043%	EUR	01.01.2008 - 31.12.2027
124 206	211000	Sparkasse der Stadt Amstetten AG/AT AT48 2020 2000 0762 2269	Schule Zubau	02.03.2017	2,300%	EUR	01.01.2017 - 31.12.2042
124 206	212000	Sparkasse der Stadt Amstetten AG/AT AT48 2020 2000 0762 2269	Schule Zubau	02.03.2017	2,300%	EUR	01.01.2017 - 31.12.2042
124 212	211000	Sparkasse der Stadt Amstetten AG/AT AT49 2020 2000 0762 2251	Schule Sanierung	02.03.2017	2,300%	EUR	01.01.2017 - 31.12.2042
124 212	212000	Sparkasse der Stadt Amstetten AG/AT AT49 2020 2000 0762 2251	Schule Sanierung	02.03.2017	2,300%	EUR	01.01.2017 - 31.12.2042
124 214	211000	Sparkasse der Stadt Amstetten AG/AT AT59 2020 2000 0762 2459	Schule Sanierung - Erhöhung	02.03.2017	2,300%	EUR	01.01.2018 - 31.12.2043
124 214	212000	Sparkasse der Stadt Amstetten AG/AT AT59 2020 2000 0762 2459	Schule Sanierung - Erhöhung	02.03.2017	2,300%	EUR	01.01.2018 - 31.12.2043
124 215	850000	Sparkasse der Stadt Amstetten AG/AT AT88 2020 2000 0762 2616	Wasserversorgung BA 07, Neuaufschließungen	30.10.2019	0,680%	EUR	01.01.2019 - 31.12.2044
124 216	851000	Sparkasse der Stadt Amstetten AG/AT AT13 2020 2000 0762 2608	Abwasserbeseitigung BA17 , Siedlungerschließung	30.10.2019	0,680%	EUR	01.01.2019 - 31.12.2044
124 217	851000	Sparkasse der Stadt Amstetten AG/AT AT22 2020 2000 0762 2640	Kanalbau Darlehen BA 04	07.05.2020	0,410%	EUR	30.06.2020 - 30.06.2025
124 219	851161	Sparkasse der Stadt Amstetten AG/AT AT06 2020 2000 7600 5503	Abwasserbeseitigung BA16 - RW Igelschwang		1,010%	EUR	01.10.2021 - 31.12.2042
124 220	850000	Sparkasse der Stadt Amstetten AG/AT AT81 2020 2000 7600 5511	Wasserversorgung BA 08, Erweiterung Straß		1,010%	EUR	01.10.2021 - 31.12.2042
124 221	851000	Sparkasse der Stadt Amstetten AG/AT AT28 2020 2000 7600 5495	Abwasserbeseitigung BA 16		1,010%	EUR	01.01.2021 - 31.12.2042

Kontonummer Darlehensnr.	Darlehenshöhe Gesamt	Buchwert 31.12.2023	Zugang	Tilgung	Zinsen	Summe Schuldendienst	Schuldendienst- ersätze	Buchwert 31.12.2024	Kursgewinn/ -verlust	Buchwert inkl. KG/KV	Netto Schuldendienst
5 213	1 017 419,68	83 838,46		55 319,84	2 882,81	58 202,65		28 518,62		28 518,62	58 202,65
5 215	550 000,00	184 844,98		27 830,35	7 128,67	34 959,02		157 014,63		157 014,63	34 959,02
6 102	900 000,00	180 000,00		45 000,00	6 981,41	51 981,41	2 275,00	135 000,00		135 000,00	49 706,41
124 206	355 250,00 1 015 000,00	269 990,00		14 210,00	6 128,07	20 338,07	14 370,23	255 780,00		255 780,00	5 967,84
124 206	659 750,00 1 015 000,00	501 410,00		26 390,00	11 380,68	37 770,68	26 687,57	475 020,00		475 020,00	11 083,11
124 212	196 700,00 562 000,00	149 492,00		7 868,00	3 393,08	11 261,08		141 624,00		141 624,00	11 261,08
124 212	365 300,00 562 000,00	277 628,00		14 612,00	6 301,42	20 913,42		263 016,00		263 016,00	20 913,42
124 214	56 000,00 160 000,00	44 800,00		2 240,00	1 017,52	3 257,52	2 171,41	42 560,00		42 560,00	1 086,11
124 214	104 000,00 160 000,00	83 200,00		4 160,00	1 889,68	6 049,68	4 032,61	79 040,00		79 040,00	2 017,07
124 215	500 000,00	430 000,00		20 000,00	2 890,00	22 890,00		410 000,00		410 000,00	22 890,00
124 216	380 000,00	326 800,00		15 200,00	2 196,40	17 396,40		311 600,00		311 600,00	17 396,40
124 217	370 000,00	111 000,00		74 000,00	379,25	74 379,25		37 000,00		37 000,00	74 379,25
124 219	145 000,00	133 400,00		5 800,00	1 332,70	7 132,70		127 600,00		127 600,00	7 132,70
124 220	91 000,00	83 720,00		3 640,00	836,39	4 476,39		80 080,00		80 080,00	4 476,39
124 221	142 000,00	130 640,00		5 680,00	1 305,12	6 985,12		124 960,00		124 960,00	6 985,12

Kontonummer Darlehensnr.	Ansatz	Darlehensgeber/Staat Aktenzahl	Verwendungszweck Genehmigungsdatum/-vermerk	Beschluss- Datum	Zinssatz Zinsindikator	Währung	Laufzeit
124 222	240200	Sparkasse der Stadt Amstetten AG/AT AT61 2020 2000 7600 6162	Kindergarten Zubau 5. Gruppe - Schulgebäude 11.05.2022/K4-B-6105/001-2021	15.06.2022 Kindergarten Neubau - 2- gruppiger KIGA	2,390%	EUR	01.06.2023 - 01.12.2042
124 223	840100	Sparkasse der Stadt Amstetten AG/AT AT35 2020 2000 7600 6436	Grundankauf - Krautäcker - Wohnraumschaffung	08.09.2022 Grundankauf - Krautäcker	2,873%	EUR	01.01.2021 - 31.12.2027
124 224	211000	Sparkasse der Stadt Amstetten AG/AT AT95 2020 2000 7600 8945	Schule Turnhalle - Generalsanierung /Amt der NÖ Landesregierung	12.09.2024 Volksschule	3,125%	EUR	01.01.2024 - 31.12.2055
124 224	212000	Sparkasse der Stadt Amstetten AG/AT AT95 2020 2000 7600 8945	Schule Turnhalle - Generalsanierung /Amt der NÖ Landesregierung	12.09.2024 Neue Mittelschule	3,125%	EUR	01.01.2024 - 31.12.2055
1107 231	851000	Raiffeisenlandesbank Niederösterreich-Wien AG/AT AT80 3200 0421 0064 8683	Abwasserbeseitigung BA 18 - Sanierung/Erneuerung, Waldrandstr., Altarmstr., Am Sonnenhang, Resl-Mayr		3,780%	EUR	01.01.2023 - 31.12.2049

1.4.2. ... von Finanzunternehmen im Ausland**1.5. ... von Sonstigen****Zwischensumme****2. Finanzschulden für den laufenden Aufwand****2.1. ... von Trägern des öffentlichen Rechts****2.1.1. ... von Bund, Bundesfonds, Bundeskammern****2.1.2. ... von Ländern, Landesfonds, Landeskammern****2.1.3. ... von Gemeinden, Gemeindeverbänden, Gemeindefonds****2.1.4. ... von Sozialversicherungsträgern****2.1.5. ... von sonstigen Trägern des öffentlichen Rechts****2.2. ... von Beteiligungen der Gebietskörperschaft (ohne Finanzunternehmungen)****2.3. ... von Unternehmen (ohne Beteiligungen und ohne Finanzunternehmungen)****2.4. ... von Finanzunternehmen****2.4.1. ... von Finanzunternehmen im Inland****2.4.2. ... von Finanzunternehmen im Ausland**

Kontonummer Darlehensnr.	Darlehenshöhe Gesamt	Buchwert 31.12.2023	Zugang	Tilgung	Zinsen	Summe Schuldendienst	Schuldendienst- ersätze	Buchwert 31.12.2024	Kursgewinn/ -verlust	Buchwert inkl. KG/KV	Netto Schuldendienst
124 222	440 000,00	418 000,00		22 000,00	9 858,75	31 858,75	3 424,72	396 000,00		396 000,00	28 434,03
124 223	800 000,00	602 774,65	17 788,65		17 788,65	17 788,65	12 210,25	620 563,30		620 563,30	5 578,40
124 224	560 000,00 1 600 000,00		175 000,00					175 000,00		175 000,00	
124 224	1 040 000,00 1 600 000,00		325 000,00					325 000,00		325 000,00	
1107 231	500 000,00		500 000,00	10 000,00	15 445,50	25 445,50		490 000,00		490 000,00	25 445,50
		5 917 167,58	1 017 788,65	556 310,62	136 790,40	693 101,02	65 402,94	6 378 645,61	0,00	6 378 645,61	627 698,08

Kontonummer Darlehensnr.	Ansatz	Darlehensgeber/Staat Aktenzahl	Verwendungszweck Genehmigungsdatum/-vermerk	Beschluss- Datum	Zinssatz Zinsindikator	Währung	Laufzeit
-----------------------------	--------	-----------------------------------	--	---------------------	---------------------------	---------	----------

2.5. ... von Sonstigen

Zwischensumme

SUMME (1 und 2)

Davon ohne Quasi-KG *)

Davon Quasi-KG *)

*) Quasi-Kapitalgesellschaften außerhalb des Sektors Staat gemäß ESVG (Ansatz 85-86).

Kontonummer Darlehensnr.	Darlehenshöhe Gesamt	Buchwert 31.12.2023	Zugang	Tilgung	Zinsen	Summe Schuldendienst	Schuldendienst- ersätze	Buchwert 31.12.2024	Kursgewinn/ -verlust	Buchwert inkl. KG/KV	Netto Schuldendienst
		0,00	0,00	0,00	0,00	0,00	0,00	0,00	0,00	0,00	0,00
		5 917 167,58	1 017 788,65	556 310,62	136 790,40	693 101,02	65 402,94	6 378 645,61	0,00	6 378 645,61	627 698,08
		2 527 294,65	517 788,65	136 480,00	64 739,26	201 219,26	65 402,94	2 908 603,30	0,00	2 908 603,30	135 816,32
		3 389 872,93	500 000,00	419 830,62	72 051,14	491 881,76	0,00	3 470 042,31	0,00	3 470 042,31	491 881,76

Nachweis über haushaltsinterne Vergütungen (Anlage 6f)

Gruppenebene		Erträge	Aufwendungen
0	Vertretungskörper und allgemeine Verwaltung	27 818,16	0,00
1	Öffentliche Ordnung und Sicherheit	0,00	0,00
2	Unterricht, Erziehung, Sport und Wissenschaft	0,00	7 233,81
3	Kunst, Kultur und Kultus	0,00	0,00
4	Soziale Wohlfahrt und Wohnbauförderung	0,00	0,00
5	Gesundheit	0,00	0,00
6	Straßen- und Wasserbau, Verkehr	0,00	2 670,17
7	Wirtschaftsförderung	0,00	0,00
8	Dienstleistungen	145 197,74	163 111,92
9	Finanzwirtschaft	0,00	0,00
Summe		173 015,90	173 015,90
Nicht voranschlagswirksame Gebarung		Mittelaufbringung	Mittelverwendung
270	Finanzamt Vorsteuerbeträge (nicht voranschlagswirksame Gebarung)	0,00	0,00
360	Umsatzsteuer (nicht voranschlagswirksame Gebarung)	0,00	0,00
Summe		0,00	0,00

Anlagenspiegel nach Ansatz (Anlage 6g)

MVAG	Ansatz	Bezeichnung	Buchwert 31.12.2023	Zugänge/ + Umbuchungen -	Abgänge/ -	Wertaufholung+/ Wertminderung-	Abschreibung	Buchwert 31.12.2024
1010	Immaterielle Vermögenswerte		53 752,59	3 960,00	0,00	0,00	12 359,94	45 352,65
	010000	Gemeindeamt	2 902,04				1 312,92	1 589,12
	031000	Raumordnung und Raumplanung	12 817,40				4 477,63	8 339,77
	032000	Eich- und Vermessungs- wesen		3 960,00			396,00	3 564,00
	273000	Gemeindebücherei	793,17				264,39	528,78
	840000	Grundbesitz	1 364,93				909,95	454,98
	850000	Wasserversorgung	27 065,58				2 889,54	24 176,04
	851000	Abwasserbeseitigung	3 342,87				742,86	2 600,01
	851100	Kläranlage	5 466,60				1 366,65	4 099,95
1021	Grundstücke, Grundstückseinrichtungen und Infrastruktur		4 713 891,76	413 443,42	860,00	0,00	240 014,10	4 886 461,08
	029000	Amtsgebäude	7 110,00					7 110,00
	163000	Förderung der Brand- bekämpfung	45 270,00					45 270,00
	240000	Kindergarten	241 120,62				508,39	240 612,23
	269000	Sportanlagen						
	340000	Museen	94 050,00					94 050,00
	612000	Gemeindestraßen	2 152 232,68	369 010,01			162 566,30	2 358 676,39
	612100	Straßen- und Wegebau	47 987,74				1 547,99	46 439,75
	616000	Wanderwege	1 521,78				1 014,52	507,26
	640000	Einrichtungen und Maß- nahmen nach der STVO	3 358,92				265,47	3 093,45
	710000	Erhaltung Güterwege	741 510,32	22 428,01			64 358,64	699 579,69
	815000	Parkanlagen, Kinder- spielplätze	20 392,47				1 379,16	19 013,31
	815100	Spielplätze	18 646,77				1 271,71	17 375,06
	816000	Straßenbeleuchtung	24 678,59				4 004,20	20 674,39
	820000	Bauhof	5 578,59				594,75	4 983,84
	840000	Grundbesitz	744 867,44		860,00		2 502,97	741 504,47
	840100	Grundbesitz - Krautäcker	563 612,84	22 005,40				585 618,24
	851100	Kläranlage	1 953,00					1 953,00
1022	Gebäude und Bauten		3 930 510,78	0,00	0,00	0,00	137 150,72	3 793 360,06
	010000	Gemeindeamt						
	029000	Amtsgebäude	284 473,12				7 388,91	277 084,21
	210000	Allgemeinbildende Pflichtschulen	37 993,30				986,84	37 006,46
	211000	Volksschule	470 592,34				15 880,72	454 711,62
	212000	Neue Mittelschule	944 516,20				31 325,49	913 190,71
	240000	Kindergarten	735 632,83				21 959,19	713 673,64
	240100	Kindergarten Neubau 4. Gruppe	217 115,57				6 777,67	210 337,90
	262000	Sportplätze	705 362,60				14 849,74	690 512,86
	269000	Sportanlagen	40 621,29				955,80	39 665,49
	340000	Museen	243 520,87				5 534,57	237 986,30
	522100	Elektromobilität - Emil	12 480,46				713,17	11 767,29

MVAG	Ansatz	Bezeichnung	Buchwert 31.12.2023	Zugänge/ + Umbuchungen -	Abgänge/ -	Wertaufholung+/ Wertminderung-	Abschreibung	Buchwert 31.12.2024
	817000	Aufbahnhalle	14 278,15				2 196,64	12 081,51
	820000	Bauhof	91 748,82				3 873,53	87 875,29
	831000	Freibad	4 558,83				4 558,83	
	851100	Kläranlage	590,47				131,22	459,25
	851300	Abwasserbeseitigung BA 13	101 235,94				18 406,53	82 829,41
	852000	Müllbeseitigung	25 789,99				1 611,87	24 178,12
1023	Wasser- und Abwasserbauten und -anlagen		7 086 812,77	375 092,61	0,00	0,00	298 533,34	7 163 372,04
	269000	Sportanlagen	16 235,63				755,15	15 480,48
	850000	Wasserversorgung	1 458 548,21	16 505,55			90 588,61	1 384 465,15
	850080	Wasserversorgung BA 08	86 218,46	5 099,40			2 819,34	88 498,52
	851000	Abwasserbeseitigung	5 191 973,26	1 742,47			196 179,51	4 997 536,22
	851100	Kläranlage	20 958,22				2 794,43	18 163,79
	851120	Abwasserbeseitigung BA 12	131 700,76				3 608,24	128 092,52
	851160	Abwasserbeseitigung - BA 16	85 081,75	3 244,41			1 788,06	86 538,10
	851180	Abwasserbeseitigung BA 18 - Sanierung/Erneuerung Waldrandstraße, Altarmstraße	96 096,48	348 500,78				444 597,26
1024	Sonderanlagen		109 426,34	6 058,75	0,00	0,00	9 757,85	105 727,24
	522000	Reinhaltung der Luft	2 468,94				205,75	2 263,19
	612000	Gemeindestraßen	2 138,43	6 058,75			594,03	7 603,15
	639000	Sonstige Einrichtungen und Maßnahmen	12 181,54				624,69	11 556,85
	649000	Sonstige Einrichtungen und Maßnahme	38 143,11				2 790,47	35 352,64
	820000	Bauhof	3 775,20				204,06	3 571,14
	852000	Müllbeseitigung	50 719,12				5 338,85	45 380,27
1025	Technische Anlagen, Fahrzeuge und Maschinen		81 760,07	0,00	0,00	0,00	12 704,02	69 056,05
	522100	Elektromobilität - Emil	19 608,66				3 565,21	16 043,45
	820000	Bauhof	16 645,44				2 901,75	13 743,69
	821000	Fuhrpark	32 925,00				4 390,00	28 535,00
	851100	Kläranlage	12 580,97				1 847,06	10 733,91
1026	Amts-, Betriebs- und Geschäftsausstattung		410 238,54	29 296,63	0,00	0,00	95 180,35	344 354,82
	010000	Gemeindeamt	25 329,75	1 864,37			6 286,44	20 907,68
	029000	Amtsgebäude	19 779,03	2 654,18			3 281,03	19 152,18
	210000	Allgemeinbildende Pflichtschulen	971,17				343,76	627,41
	211000	Volksschule	63 840,49				15 992,54	47 847,95
	212000	Neue Mittelschule	63 325,83				16 346,82	46 979,01
	232000	Nachmittagsbetreuung						
	240000	Kindergarten	2 436,37	3 799,07			1 675,13	4 560,31
	240100	Kindergarten Neubau 4. Gruppe						
	240200	Kindergarten 5. Gruppe	66 519,02				10 458,77	56 060,25
	273000	Gemeindebücherei	1 055,70				628,20	427,50
	340000	Museen	95 127,98				23 782,00	71 345,98

MVAG	Ansatz	Bezeichnung	Buchwert 31.12.2023	Zugänge/ + Umbuchungen -	Abgänge/ -	Wertaufholung+/ Wertminderung-	Abschreibung	Buchwert 31.12.2024
	381000	Maßnahmen der Kultur- pflege	1 836,47				306,08	1 530,39
	771000	Maßnahmen z.Förderung des Fremdenverkehrs	2 241,56				1 094,14	1 147,42
	815000	Parkanlagen, Kinder- spielplätze						
	820000	Bauhof	20 057,38	7 034,56			5 330,04	21 761,90
	851100	Kläranlage	47 717,79	13 944,45			9 655,40	52 006,84
		Summe Aktiva	16 386 392,85	827 851,41	860,00	0,00	805 700,32	16 407 683,94

MVAG	Ansatz	Bezeichnung	Buchwert 31.12.2023	Zugänge/ + Umbuchungen -	Abgänge/ -	Wertaufholung+/ Wertminderung-	Abschreibung	Buchwert 31.12.2024
1311	Investitionszuschüsse von Trägern öffentlichen Rechts		-4 276 814,77	0,00	37 722,78	0,00	-226 696,96	-4 087 840,59
	029000	Amtsgebäude	-43 683,17				-1 134,62	-42 548,55
	210000	Allgemeinbildende Pflichtschulen	-237 433,21		30 000,00		-242,52	-267 190,69
	211000	Volksschule	-18 903,67				-4 258,85	-14 644,82
	212000	Neue Mittelschule	-33 564,78				-4 719,76	-28 845,02
	232000	Nachmittagsbetreuung						
	240000	Kindergarten	-139 072,85				-4 151,43	-134 921,42
	240100	Kindergarten Neubau 4. Gruppe	-102 741,00				-2 978,00	-99 763,00
	240200	Kindergarten 5. Gruppe	-3 380,00				-520,00	-2 860,00
	262000	Sportplätze	-66 595,96				-1 402,02	-65 193,94
	340000	Museen	-172 480,95				-3 920,02	-168 560,93
	522100	Elektromobilität - Emil	-1 750,00				-100,00	-1 650,00
	612000	Gemeindestraßen	-20 250,82				-1 350,05	-18 900,77
	616000	Wanderwege	-568,97				-379,31	-189,66
	710000	Erhaltung Güterwege	-22 210,29		7 261,82		-3 279,00	-26 193,11
	815000	Parkanlagen, Kinder- spielplätze	-9 021,44				-487,65	-8 533,79
	840000	Grundbesitz	-93 888,25				-1 260,24	-92 628,01
	850000	Wasserversorgung	-195 185,41		460,96		-13 744,22	-181 902,15
	851000	Abwasserbeseitigung	-2 968 420,24				-171 529,38	-2 796 890,86
	851120	Abwasserbeseitigung BA 12	-101 073,88				-3 235,65	-97 838,23
	851300	Abwasserbeseitigung BA 13	-40 494,30				-7 362,60	-33 131,70
	852000	Müllbeseitigung	-6 095,58				-641,64	-5 453,94
1313	Investitionszuschüsse von Übrigen		-788 716,17	0,00	7 045,63	0,00	-27 090,87	-768 670,93
	262000	Sportplätze	-88 872,98				-1 871,01	-87 001,97
	612000	Gemeindestraßen	-1 879,84				-125,32	-1 754,52
	710000	Erhaltung Güterwege	-24 625,72				-1 697,41	-22 928,31
	850000	Wasserversorgung	-115 733,74		5 705,73		-5 420,60	-116 018,87
	851000	Abwasserbeseitigung	-550 909,79		1 339,90		-17 793,13	-534 456,56
	851120	Abwasserbeseitigung BA 12	-6 694,10				-183,40	-6 510,70
	Summe Passiva		-5 065 530,94	0,00	44 768,41	0,00	-253 787,83	-4 856 511,52
	Saldo Aktiva/Passiva		11 320 861,91	827 851,41	45 628,41	0,00	551 912,49	11 551 172,42

Liste der nicht bewerteten Kulturgüter (Anlage 6h)

Art	Bezeichnung	Standort	Anzahl (bei Sammlungen)
Unbeweglich	Mariensäule - Marktplatz	Kulturgüter	1
Unbeweglich	Marktbrunnen - Marktplatz	Kulturgüter	1
Unbeweglich	Böhmischer Johannes von Nepomuk - Uferstöcklstraße	Kulturgüter	1
Unbeweglich	Kaiser Jubiläums Obelisk - Marktplatz	Kulturgüter	1
Unbeweglich	Granitsteine - Marktplatz	Kulturgüter	1
Unbeweglich	Anker - Marktplatz	Kulturgüter	1
Unbeweglich	Landgerichtsstein	Kulturgüter	1
Unbeweglich	Kriegerdenkmal	Kulturgüter	1
Unbeweglich	Hl. Nepomuk	Kulturgüter	1
Unbeweglich	Donaumandl	Kulturgüter	1

Leasingspiegel (Anlage 6i)

Finanzierungsleasing

Ansatz- oder Projektbezeichnung	Anschaffungskosten	Buchwert 31.12.2023	Buchwert 31.12.2024	Summe ausstehender Mindestleasing- zahlungen	Laufzeit	Restlaufzeit in Jahren	Kautionen für Finanzierungsleasing
Summe	0,00	0,00	0,00	0,00			

Wirtschaftliche Unternehmungen, Betriebe, betriebsähnliche Einrichtungen gem. § 1 Abs. 2

Summe	0,00	0,00	0,00	0,00			
-------	------	------	------	------	--	--	--

Operating Leasing

Ansatz- oder Projektbezeichnung	Laufzeit Grundmietzeit in Jahren	Gesamtkosten	Einmalkaution	Leasingentgelt (ohne laufender Kaution)	Laufende Kaution	Restlaufzeit in Jahren	Kumulierte Restzahlungen
Summe		0,00	0,00	0,00	0,00		0,00

Wirtschaftliche Unternehmungen, Betriebe, betriebsähnliche Einrichtungen gem. § 1 Abs. 2

Summe		0,00	0,00	0,00	0,00		0,00
-------	--	------	------	------	------	--	------

Nachweis über unmittelbare Beteiligungen
der Gebietskörperschaft (Anlage 6j)

Marktgemeinde Wallsee-Sindelburg Orts- und Infrastrukturentwicklungs KG

Name der Einheit	Marktgemeinde Wallsee-Sindelburg Orts- und Infrastrukturentwicklungs KG
Gemeinde-Kz.	30538
Beteiligungsart	Verbunden
Stamm-/Grundkapital	100,00
Anteil der Gebietskörperschaft in %	100,000
Buchwert der Beteiligung(t)	3 608 419,90
Geschäftsjahr	01.01.2023 bis 31.12.2023
Eigenkapital / geschätztes Nettovermögen 01.01.2023	3 593 166,51
Eigenkapital / geschätztes Nettovermögen 31.12.2023	3 608 419,90
Bilanzsumme	3 618 931,11
Finanzverbindlichkeiten	0,00
Jahresüberschuss/Jahresfehlbetrag	-33 752,95
Gewinnausschüttungen an die Gebietskörperschaft	0,00
Klassifikation gem. ESVG	Privat kontrollierte nichtfinanzielle Kapitalgesellschaften (Inland)
Konzernabschluss	Nein

Trinkwassergenossenschaft Schöndorf, Straß

Name der Einheit	Trinkwassergenossenschaft Schöndorf, Straß
Gemeinde-Kz.	30538
Beteiligungsart	Verbunden
Stamm-/Grundkapital	0,00
Anteil der Gebietskörperschaft in %	0,001
Buchwert der Beteiligung(t)	0,00
Geschäftsjahr	
Eigenkapital / geschätztes Nettovermögen 31.12.2023	0,00
Eigenkapital / geschätztes Nettovermögen 31.12.2024	0,00
Bilanzsumme	0,00
Finanzverbindlichkeiten	0,00
Jahresüberschuss/Jahresfehlbetrag	0,00
Gewinnausschüttungen an die Gebietskörperschaft	0,00
Klassifikation gem. ESVG	Private Organisationen ohne Erwerbszweck
Konzernabschluss	Nein

Wirtschaftsraum Amstetten GmbH

Name der Einheit	Wirtschaftsraum Amstetten GmbH
Firmenbuch-Nr.	544901a
Beteiligungsart	Sonstige
Stamm-/Grundkapital	360 000,00
Anteil der Gebietskörperschaft in %	3,110
Buchwert der Beteiligung(t)	32 732,37
Geschäftsjahr	01.01.2023 bis 31.12.2023
Eigenkapital / geschätztes Nettovermögen 01.01.2023	1 034 929,38
Eigenkapital / geschätztes Nettovermögen 31.12.2023	1 052 487,83
Bilanzsumme	12 385 048,11
Finanzverbindlichkeiten	11 093 699,01
Jahresüberschuss/Jahresfehlbetrag	687 512,17
Gewinnausschüttungen an die Gebietskörperschaft	0,00
Klassifikation gem. ESVG	Privat kontrollierte nichtfinanzielle Kapitalgesellschaften (Inland)
Konzernabschluss	Nein

Nachweis über mittelbare Beteiligungen
der Gebietskörperschaft (Anlage 6k)

Bürgerenergiegemeinschaft Region Amstetten eGen

Name der Einheit	Bürgerenergiegemeinschaft Region Amstetten eGen
Firmenbuch-Nr.	604190s
Stamm-/Grundkapital	0,00
Obergesellschaft	
Anteil der Obergesellschaft in %	0,00
Anteil der Gebietskörperschaft in %	1,000
Geschäftsjahr	
Eigenkapital / geschätztes Nettovermögen 31.12.2023	0,00
Eigenkapital / geschätztes Nettovermögen 31.12.2024	0,00
Bilanzsumme	0,00
Finanzverbindlichkeiten	0,00
Jahresüberschuss/Jahresfehlbetrag	0,00
Klassifikation gem. ESVG	Privat kontrollierte nichtfinanzielle Kapitalgesellschaften (Inland)
Konzernabschluss	Nein

Gemeinde Dienstleistungsverband Region Amstetten

Name der Einheit	Gemeinde Dienstleistungsverband Region Amstetten
UID-Nr.	ATU16283705
Stamm-/Grundkapital	0,00
Obergesellschaft	
Anteil der Obergesellschaft in %	0,00
Anteil der Gebietskörperschaft in %	0,010
Geschäftsjahr	
Eigenkapital / geschätztes Nettovermögen 31.12.2023	0,00
Eigenkapital / geschätztes Nettovermögen 31.12.2024	0,00
Bilanzsumme	0,00
Finanzverbindlichkeiten	0,00
Jahresüberschuss/Jahresfehlbetrag	0,00
Klassifikation gem. ESVG	Gemeinden (inkl. Gemeindeverbände, Gemeindefonds, außerbudgetäre Gemeindeeinheiten)
Konzernabschluss	Nein

Raiffeisenbank eGen Region Amstetten

Name der Einheit	Raiffeisenbank eGen Region Amstetten
UID-Nr.	ATU16336800
Stamm-/Grundkapital	0,00
Obergesellschaft	
Anteil der Obergesellschaft in %	0,00
Anteil der Gebietskörperschaft in %	0,010
Geschäftsjahr	
Eigenkapital / geschätztes Nettovermögen 31.12.2023	0,00
Eigenkapital / geschätztes Nettovermögen 31.12.2024	0,00
Bilanzsumme	0,00
Finanzverbindlichkeiten	0,00
Jahresüberschuss/Jahresfehlbetrag	0,00
Klassifikation gem. ESVG	Privat kontrollierte finanzielle Kapitalgesellschaften (Inland)
Konzernabschluss	Nein

Nachweis über Mitgliedschaften

Marktgemeinde Wallsee-Sindelburg

Rechnungsabschluss 2024

Nachweis über Vereinsmitgliedschaften gemäß § 83 NÖ Gemeindeordnung 1973

Vereinsmitgliedschaften	Vereinsregisternummer	jährliche Verpflichtung
Basilika Sonntagberg	696509475	150,00
LEADER Region Tourismusverband Moststraße	216530945	8 295,05
Maschinenring Mostviertel West	103101861	70,00
Verein Klimabündnis Österreich GmbH	700315167	738,10
Haus- u. Wohnungseigentümergebiet Amstetten und Umgebung		28,00
		9 281,15

Nachweis über aktive Finanzinstrumente (Anlage 6m)

Kategorie	Buchwert Stand 31.12.2024	Wechselkurs- differenzen	beizulegender Zeitwert	durchschn. Nominal- verzinsung in %	durchschnittliche Rendite in %	durchschnittliche RLZ in Jahren
bis zur Endfälligkeit gehalten	0,00					
in heimischer Währung	0,00					
in fremder Währung	0,00					
zur Veräußerung verfügbar	120 749,59					
in heimischer Währung	120 749,59					
in fremder Währung	0,00					
Partizipations- und Hybridkapital	0,00					
Partizipationskapital	0,00					
Hybridkapital	0,00					
Summe	120 749,59					

Einzelnachweis über aktive Finanzinstrumente (Anlage 6n)

Wertpapierbezeichnung	Währung	Stand bei Anschaffung in Euro	Buchwert 31.12.2023 in Euro	Zugang in Euro	Abgang in Euro	Buchwert 31.12.2024 in Euro	Wechsel- kurs bei Anschaffung	Wechsel- kurs 31.12.2023	Wechsel- kurs 31.12.2024	Buchwert bei Anschaffung in Fremdwährung	Buchwert 31.12.2023 in Fremdwährung	Stand 31.12.2024 in Fremdwährung
bis zur Endfälligkeit gehalten		0,00	0,00	0,00	0,00	0,00						
in heimischer Währung		0,00	0,00	0,00	0,00	0,00						
in fremder Währung		0,00	0,00	0,00	0,00	0,00						
zur Veräußerung verfügbar		153 749,78	131 749,72	0,00	11 000,13	120 749,59						
in heimischer Währung		153 749,78	131 749,72	0,00	11 000,13	120 749,59						
Capital Bank, Nr.65.785.396	EUR	51 249,90	34 749,90	0,00	5 500,00	29 249,90						
Capital Bank, Nr. 65.785.396	EUR	51 249,96	45 749,90	0,00	5 500,13	40 249,77						
Kantonsanleihe 14 MIX 1, Nr 61 952 255	EUR	51 249,92	51 249,92	0,00	0,00	51 249,92						
in fremder Währung		0,00	0,00	0,00	0,00	0,00						
Partizipations- und Hybridkapital		0,00	0,00	0,00	0,00	0,00						
Partizipationskapital		0,00	0,00	0,00	0,00	0,00						
Hybridkapital		0,00	0,00	0,00	0,00	0,00						
Summe		153 749,78	131 749,72	0,00	11 000,13	120 749,59						

Nachweis über den Stand der Wertpapiere per 31.12.2024

Wertpapiere

Bank	Nr.	angelegt im Jahr	Depotnummer	Rücklage Nummer	Bezeichnung der Rücklage	Stück	Kaufwert	Kaufpreis	Kurs per 31.12.2022	Wert per 31.12.2022	Kurs per 31.12.2023	Wert per 31.12.2023	Kurs per 31.12.2024	Wert per 31.12.2024
Capital Bank	AT0000634704	2007	65785396	6/000960	Capital Bank C-Quadrat Balanced	378,394	132,010	51 249,900	199,45	64 423,13	203,01	59 902,55	217,70	58 746,47
Capital Bank	AT0000A02PE1	2007	65785396	6/000961	Capital Bank C-Quadrat ARTS	463,210	107,960	51 249,960	143,34	66 396,52	147,43	62 564,87	151,09	58 623,98
Raiffeisenbank	AT0000811674	2007	65.952.251	6/00098	Raiff.-\$14-Mix T	526,038	100,00%	51 249,920	120,20	63 229,77	130,17	68 474,37	139,26	73 256,05
Summe								153 749,78		194 049,42		190 941,78		190 626,50

Rückstellungsspiegel (Anlage 6q)

Rückstellung	Stand 31.12.2023	Dotierungen (+)	Auflösung inkl. Verbrauch (-)	Stand 31.12.2024
Kurzfristig	0,00	0,00	0,00	0,00
Rückstellungen für Prozesskosten				
Rückstellungen für nicht konsumierte Urlaube				
Rückstellungen für ausstehende Rechnungen				
Sonstige kurzfristige Rückstellungen				
Langfristig	191 305,22	30 312,24	17 302,69	204 314,77
Rückstellungen für Abfertigungen	100 501,65	13 074,30	9 723,56	103 852,39
Rückstellungen für Jubiläumszuwendungen	90 803,57	17 237,94	7 579,13	100 462,38
Rückstellungen für Haftungen				
Rückstellungen für Sanierung von Altlasten				
Rückstellungen für Pensionen (Säule I)				
Sonstige langfristige Rückstellungen				
Gesamtsumme	191 305,22	30 312,24	17 302,69	204 314,77

Haftungsnachweis (Anlage 6r)

Teil A - Haftungspositionen relevant iSd Art. 15a Vereinbarung HOG

Bezeichnung der/des Haftungsnehmerin/s oder einer Gruppe gleichartiger Haftungen	Haftungsrahmen	Stand 31.12.2023	Zugänge (+)	Abgänge (-)	Stand 31.12.2024	davon Umklassifizierungen
Untergruppe 1 - Haftungen für Kredit- und Finanzinstitute						
Zwischensumme - Untergruppe 1	0,00	0,00	0,00	0,00	0,00	
Untergruppe 2 - Grundbücherlich besicherte Haftungen von Wohnbau-Darlehen						
Zwischensumme - Untergruppe 2	0,00	0,00	0,00	0,00	0,00	
Untergruppe 3 - Sonstige Wirtschaftshaftungen						
Gemeinde Wallsee-Sindelburg - Abwassergenossenschaft 2	100 000,00	51 691,56	0,00	7 428,00	44 263,56	
Gemeinde Wallsee-Sindelburg - Abwassergenossenschaft 3	167 000,00	11 660,00	0,00	9 660,00	2 000,00	
Gemeinde Wallsee-Sindelburg - Abwassergenossenschaft 4	200 000,00	83 333,25	0,00	9 333,34	73 999,91	
Gemeinde Wallsee-Sindelburg - Abwassergenossenschaft 5	60 000,00	30 000,00	0,00	2 400,00	27 600,00	
Gemeinde Wallsee-Sindelburg - Volksschulgemeinde Oed - Zubau 3. Gruppe KiGa	124 000,00	119 040,00	0,00	4 960,00	114 080,00	
Zwischensumme - Untergruppe 3	651 000,00	295 724,81	0,00	33 781,34	261 943,47	
Summe A1	651 000,00	295 724,81	0,00	33 781,34	261 943,47	
Haftung der staatlichen, außerbudgetären Einheiten gem. ESVG iSd Art. 15a Vereinbarung HOG						
Untergruppe 1 - Haftungen für Kredit- und Finanzinstitute						
Zwischensumme - Untergruppe 1	0,00	0,00	0,00	0,00	0,00	
Untergruppe 2 - Grundbücherlich besicherte Haftungen von Wohnbau-Darlehen						
Zwischensumme - Untergruppe 2	0,00	0,00	0,00	0,00	0,00	
Untergruppe 3 - Sonstige Wirtschaftshaftungen						
Zwischensumme - Untergruppe 3	0,00	0,00	0,00	0,00	0,00	
Summe A2	0,00	0,00	0,00	0,00	0,00	
Gesamtsumme A (= Summe A1 + Summe A2)	651 000,00	295 724,81	0,00	33 781,34	261 943,47	

Teil B - Haftungspositionen nicht relevant iSd Art. 15a Vereinbarung HOG

Bezeichnung der/des Haftungsnehmerin/s oder einer Gruppe gleichartiger Haftungen	Haftungsrahmen	Stand 31.12.2023	Zugänge (+)	Abgänge (-)	Stand 31.12.2024	davon Umklassifizierungen
Untergruppe 1 - Haftungen für Kredit- und Finanzinstitute						
Zwischensumme - Untergruppe 1	0,00	0,00	0,00	0,00	0,00	
Untergruppe 2 - Grundbücherlich besicherte Haftungen von Wohnbau-Darlehen						
Zwischensumme - Untergruppe 2	0,00	0,00	0,00	0,00	0,00	
Untergruppe 3 - Sonstige Wirtschaftshaftungen						
Zwischensumme - Untergruppe 3	0,00	0,00	0,00	0,00	0,00	
Gesamtsumme B	0,00	0,00	0,00	0,00	0,00	
Gesamtsumme Haftungen (Teil A + Teil B)	651 000,00	295 724,81	0,00	33 781,34	261 943,47	

Nachweis über verwaltete Einrichtungen (Anlage 6I)

Anstalten/ Stiftungen/Fonds/Bezeichnung/Name	Guthaben bei Kreditinstituten per 31.12.2024	Forderungen aus Darlehen per 31.12.2024	Verbindlichkeiten gegenüber Kreditinstituten per 31.12.2024	Geschätztes Nettovermögen per 31.12.2023	Geschätztes Nettovermögen per 31.12.2024	Landes-/ Gemeindebeitrag
Karl Pleinersche Armenstiftungsfond	101 538,76	0,00	0,00	99 100,00	101 600,00	0,00
Summe	101 538,76	0,00	0,00	99 100,00	101 600,00	0,00

Einzelnachweis über die nicht voranschlagswirksame Gebarung
gemäß § 12 (Anlage 6t)

Einzelnachweis der vermögenswirksamen Bestandskonten

Konto	Kontenbezeichnung	Stand 31.12.2023	Umsatz Soll	Umsatz Haben	Stand 31.12.2024
Veränderung der nicht voranschlagswirksamen Forderungen					
270000	Finanzamt Vorsteuerbeträge (nicht voranschlagswirksame Gebarung)	0,00	127 855,72	127 855,72	0,00
279000	Sonstige für Dritte geleistete Vorschüsse (nicht voranschlagswirksame Gebarung)	64 601,33	47 344,74	64 926,08	47 019,99
287000	Sonstige kurzfristige Forderungen (nicht voranschlagswirksame Gebarung)	0,00	6 117 579,85	6 117 579,85	0,00
	Summe	64 601,33	6 292 780,31	6 310 361,65	47 019,99
Veränderung der nicht voranschlagswirksamen Verbindlichkeiten					
360000	Umsatzsteuer (nicht voranschlagswirksame Gebarung)	0,00	63 424,55	63 424,55	0,00
361000	Erläge von/für Dienststellen der Gebietskörperschaften (nicht voranschlagswirksame Gebarung)	0,00	4 252,30	4 252,30	0,00
362000	Gehaltsabzugsgebarungen (nicht voranschlagswirksame Gebarung)	13 861,50	429 361,41	432 478,72	16 978,81
363000	Einbehaltungen und Überzahlungen von Dritten (nicht voranschlagswirksame Gebarung)	9 994,85	8 664,78	0,00	1 330,07
368000	Barvorlagen (nicht voranschlagswirksame Gebarung)	5 912,00	4 392,00	6 061,00	7 581,00
369000	Sonstige Erläge (nicht voranschlagswirksame Gebarung)	75 023,65	111 103,87	56 006,77	19 926,55
379000	Sonstige Verbindlichkeiten (nicht voranschlagswirksame Gebarung)	0,00	825 812,62	825 812,62	0,00
	Summe	104 792,00	1 447 011,53	1 388 035,96	45 816,43

Einzelnachweis der finanzierungswirksamen Vorschuss- und Verwahrgeldkonten

(inkl. anteiliger Kundenforderungen und Lieferantenverbindlichkeiten)

Konto	Kontenbezeichnung	Stand 31.12.2023	Umsatz Soll	Umsatz Haben	Stand 31.12.2024
Veränderung der nicht voranschlagswirksamen Forderungen					
270000	Ust-Vorsteuer	24 138,60	133 381,81	127 855,72	18 612,51
279000	Diverse Vorschüsse	64 601,33	64 726,08	47 144,74	47 019,99
279200	Abrechnung Kindergarten	0,00	200,00	200,00	0,00
287777	Kassenbestandsveränderungen	0,00	6 117 579,85	6 117 579,85	0,00
	Summe	88 739,93	6 315 887,74	6 292 780,31	65 632,50
Veränderung der nicht voranschlagswirksamen Verbindlichkeiten					
360000	Ust-Mehrwertsteuer	14 364,74	64 123,33	62 988,26	15 499,81
361000	Bundesgebühren	-79,30	3 997,60	4 252,30	-334,00
362000	Lohnsteuer	8 227,75	103 898,86	102 905,70	9 220,91
362100	BVA-Aktive Beamte	-48,50	248 495,42	248 446,92	0,00
362190	Anrechnungsbetrag PV-Beitrag-Bgm.	11 486,16	14 519,40	11 486,16	14 519,40
362300	Gebietskrankenkasse	2 375,34	33 715,77	33 638,36	2 452,75
362400	Finanzamt - DB (FBAF)	1 696,47	23 539,05	23 214,05	2 021,47
362710	Mitarbeitervorsorgeversicherung BVA	0,00	8 010,22	8 010,22	0,00
362800	Zukunftsvorsorge-Gehaltsumwandlung	0,00	300,00	300,00	0,00
363000	Hafrücklässe	9 994,85	0,00	8 664,78	1 330,07
368000	Jagdpachtschilling	5 912,00	6 061,00	4 392,00	7 581,00
369000	Fraktionsbeitrag	0,00	10 327,38	10 327,38	0,00
369020	Anträge Personalausweis	0,00	948,80	948,80	0,00
369030	Diverse Verwahrgelder	74 938,65	30 937,89	86 130,29	19 746,25
369100	Anträge Reisepass	0,00	7 609,20	7 609,20	0,00
369310	Diverses Verwahrgeld Essensmarken Schule	-777,75	7 046,25	6 088,20	180,30
379099	Auszahlung der Bezüge	0,00	825 812,62	825 812,62	0,00
	Summe	128 090,41	1 389 342,79	1 445 215,24	72 217,96

nicht voranschlagswirksame Gebarung - schließliche Reste

Rückstandsliste 2024

Haushaltsstelle	Bezeichnung	Betrag	Aufteilung	Betrag
9/-36200	Lohnsteuer	9 220,91	LSt. Bezug 12/2024	9 220,91
9/-36219	Anrechnungsbetrag PV-Beitrag-Bgm.	14 519,40	Anrechnungsbetrag PV Beitrag-Bgm. 2024	14 519,40
9/-36230	Gebietskrankenkasse	2 452,75	SV 12/2024	2 452,75
9/-36240	Finanzamt - DB (FBAF)	2 021,47	DB 12/2024	2 021,47
9/-36300	Haftrücklässe	1 330,07	Mistlberger, Schule Zubau 10/2017	118,80
			Mistlberger, Schule Sanierung 10/2017	558,28
			Grossalber, Möbeltischlerarb. Zubau 5.Gruppe KIGA	652,99
9/-36800	Jagdpachtschilling	7 581,00	Jagdgesellschaft Sindelburg	4 900,00
			Jagdgesellschaft Wallsee	1 000,00
			Jagdgesellschaft Wallsee	12,00
			nicht behobener Jagdpacht 2024	1 669,00
9/-36903	Diverse Verwahrgelder	19 746,25	Hundeabgabe 2024 - bereits im Voraus bezahlt	22,50
			Darlehen-Zinsen 124/217 - Abbuchung 2025	151,70
			SPK-Sparbuch v. Pleinerstiftung (Ablauf 2024) - Weiterzhlg. 2025	19 562,05
			Kaution für Slipanlage	10,00
9/-36931	Diverses Verwahrgeld Essensmarken	180,30	20 Portionen GH v. 2023, 22 Portionen GH v. 2024	180,30
9/-36000	UST- Mehrwertsteuer	16 875,58	FA-UVA 12/2024	15 274,16
			FA-UVA 11/2024	1 601,42
offene Ausgaben		73 927,73		73 927,73

1 330,07
7 581,00
19 746,25

Haushaltsstelle	Bezeichnung	Betrag	Aufteilung	Betrag
0/+36000	UST-Mehrwertsteuer	1 375,77	USt.-MwSt., KiGa NM-Betr. 2024	100,05
			USt.-MwSt., KiGa Essen 2024	98,39
			GDA - USt. offene Abgaben per 31.12.2024	1 177,33
0/+27000	UST-Vorsteuer	18 612,51	FA-Vorsteuer 12/2024	13 985,55
			FA-Vorsteuer 11/2024	4 626,96
0/+27900	Diverse Vorschüsse	47 019,99	GDA, Refundierung 12/2024, Cash 01/2025	47 019,99
0/+3610	Bundesgebühren	334,00	Baubewilligung, Kd.-Nr. 1194	319,70
			§82 StVO-Bescheid, Kd.-Nr. 1219	14,30
offene Einnahmen		67 342,27		67 342,27

Liste der nicht bewerteten
kofinanzierten Schutzbauten (Anlage 6u)

Bezeichnung	Standort ¹
Hochwasserschutz ²	
Hochwasserschutzdamm (Ufer)	Hochwasserschutzdamm

¹ Beim Standort ist eine möglichst genaue geographische Angabe nach regionalen Gegebenheiten einzutragen.

² Unter "Hochwasserschutz" sind sämtliche Sonderanlagen, die in Anlage 2 unter den Unterabschnitten 632.

Wasserwerte und Schleusen und 639. Sonstige Einrichtungen und Maßnahmen zu erfassen sind, darzustellen.

³ Unter "Lawinverbauung" sind sämtliche Sonderanlagen, die in Anlage 2 unter dem Unterabschnitt 634.

Lawinenschutzbauten zu erfassen sind, darzustellen.

⁴ Unter "Wildbachverbauung" sind sämtliche Sonderanlagen, die in Anlage 2 unter dem Unterabschnitt 633.

Wildbachverbauung zu erfassen sind, darzustellen.

Personaldaten iSd ÖStp (Anlage 4)

Gruppe 1 - gesamt	Dienstverhältnis zu Gemeinde, dienstleistend in einer Dienststelle, bezahlt aus dem Budget von Gemeinde		Personalaufwendungen				
	Köpfe ³⁾	VBÄ ³⁾	davon melden Gemeinden optional				gesamt
Bezüge (Unterklasse 50-52)			Nebengebühren (Unterklasse 56)	Dienstgeberbeiträge (Unterklasse 58)	Weitere Aufwendungen	Kontenklasse 5 ²⁾	
Beamtinnen und Beamte	k.A.	k.A.	0,00				
Vertragsbedienstete	25,00	16,88	686 212,82				
KV-Bedienstete (Kollektivvertrag)	k.A.	k.A.	10 532,76				
Nicht zuordenbar	k.A.	k.A.					
Summe	25,00	16,88	696 745,58	25 130,76	189 432,71	0,00	911 309,05
darunter (Teilmengen der Gruppe 1)			Länder und Gemeinden melden optional				
	Köpfe ³⁾	VBÄ ³⁾	Bezüge (Unterklasse 50-52)	Nebengebühren (Unterklasse 56)	Dienstgeberbeiträge (Unterklasse 58)	Weitere Aufwendungen	Kontenklasse 5 ²⁾
Musikschullehrerinnen und -lehrer	k.A.	k.A.					
Elementarpädagoginnen und -pädagogen	k.A.	k.A.					
Bedienstete nicht-ausgliederter Krankenanstalten	k.A.	k.A.					
Lehrlinge	k.A.	k.A.					
Summe	k.A.	k.A.					

Gruppe 2 - gesamt	Dienstverhältnis zu Gemeinde, nicht dienstleistend bei Gemeinde ¹⁴ , bezahlt aus dem Budget von Gemeinde		Personalaufwendungen				
	Köpfe ³⁾	VBÄ ³⁾	davon melden Gemeinden optional				gesamt
Bezüge (Unterklasse 50-52)			Nebengebühren (Unterklasse 56)	Dienstgeberbeiträge (Unterklasse 58)	Weitere Aufwendungen	Kontenklasse 5 ²⁾	
Beamteninnen und Beamte	k.A.	k.A.					
Vertragsbedienstete	k.A.	k.A.					
Nicht zuordenbar	k.A.	k.A.					
Summe	k.A.	k.A.					

Beamtinnen und Beamte - Pensionistinnen und Pensionisten zum 31.12.2024			
	Köpfe ³⁾	Ø-Pensionshöhe / Mt. ⁴⁾	
Ruhegenussbezieherinnen und -bezieher	k.A.	216 126,4	
Hinterbliebene ⁵⁾	k.A.		
Neue Ruhegenussbezieherinnen und -bezieher im Bezugsjahr 2024			
	Köpfe ³⁾	Ø-Pensionsantrittsalter	Ø-Pensionshöhe / Mt. ⁴⁾
Alterspension ⁶⁾	k.A.		
Dienstunfähigkeit ⁷⁾	k.A.		
vorzeitige Pensionierung mit Abschlag ⁸⁾	k.A.		
vorzeitige Pensionierung ohne Abschlag ⁹⁾	k.A.		
Pensionierungen gesamt	k.A.	0,0	0,0
Gesamter Pensionsaufwand für das Bezugsjahr 2024	216 126,44		
<p>1) gemäß den Vorgaben in Artikel 14 Abs. 2 lit. c ÖStP 2012 2) Personalrückstellungen und Sachbezüge sind in diese Anlage nicht aufzunehmen 3) Aus Datenschutzgründen wird dieses Feld erst ab 6 betroffenen Personen ausgewiesen 4) Durchschnittspension im Dezember laut Personalstatistik-Festlegungen ohne Sonderzahlungen, ohne Pflegegeld und ohne sonstige Transferleistungen; brutto 5) Witwen-, Witwer-, Waisenversorgungsbezüge und vergleichbare Leistungen 6) Ruhebezüge aufgrund eines Übertritts in den Ruhestand oder einer vergleichbaren Regelung iSd § 13 BDG 1979 7) Ruhebezüge aufgrund einer Ruhestandsversetzung wegen dauernder Dienstunfähigkeit iSd § 14 BDG 1979 8) Ruhebezüge aufgrund einer vorzeitigen Ruhestandsversetzung mit Abschlag iSd §§ 15b, 15c oder 236d BDG 1979 9) Ruhebezüge aufgrund einer vorzeitigen Ruhestandsversetzung ohne Abschlag 10) Inkl. Musikschullehrerinnen und -lehrer sowie Elementarpädagoginnen und -pädagogen 11) Darunter sind Personalgestellungen bei Beteiligungen iSd § 23 VRV 2015 sowie sonstige Personalgestellungen, zB bei anderen Gebietskörperschaften und Körperschaften öffentlichen Rechts zu verstehen.</p>			

Dienstpostenplan

Dienstpostenplan / Stellenplan - RA 2024

Der Dienstpostenplan ist Teil des Rechnungsabschlusses (§ 73 NÖ GO/ § 56 Abs. 3 NÖ STROG/ § 5 Abs. 1 Z 4. VRV 2015).

Die Aufnahme eines Vertragsbediensteten darf nur erfolgen, wenn ein im Dienstpostenplan vorgesehener Dienstposten frei ist und die Aufnahmeerfordernisse erfüllt sind (§ 2 GVBG/ § 3 GBDO).

Dienstpostenplan Voranschlag 2024							
DZW	Bezeichnung des Dienstzweiges	Anzahl	Entlohnungsgruppe	Funktionsverwendung			
				Anzahl	FGrp	Bezeichnung	Pzlg
-	Pensionist	4	-				
2	Facharbeiter	3	5				
7	Schulwart mit Zusatzverw. im handw. Bereich	1	4				
12	Kindergartenhilfsdienst + Stützkraft VS	12	3				
17	Hilfsdienst	6	1				
17	Hilfsdienst	1	1				
56	gehobener Verwaltungsdienst	1	6	1	8 ^{a)}	Amtsleiter	✓
71	Verwaltungsfachdienst	2	5				
71	Verwaltungsfachdienst	2	5				

Zeichenerklärung	
Funktionsdienstposten gem. § 2 Abs. 3 lit. a)-d) GBDO 1976	
leitender Gemeindebeamte	a)
Leiter einer Abteilung/ Amtes/ Referates/ wirtschaftlichen Unternehmung	b)
die mit einem Leiterposten (lit.a und b) vergleichbaren DP	c)
DP mit hervorgehobener Verwendung	d)
Anspruch auf Personalzulage	✓

Nachweis über Personalaufwand VRV2015

Gruppe	Abschnitt	Ansatz	Vertragsbedienstete I 510000 - 510999	Vertragsbedienstete II 511000 - 511999	Arbeiter ganzjährig beschäftigt 521000 - 521999	Arbeiter nicht ganzjährig beschäftigt 523000 - 523999	Nebengebühren und Geldaushilfen 560000 - 569999	DGB für Finanzamt (FLAB) 580000 - 580999	Leistungen aus der Selbstträgerschaft 582000 - 582999	Pension und sonstige Ruhebezüge 760000 - 760999	Gesamtsumme
0	00	000000 Gewählte Gemeinde- organe							11.005,12	23.541,72	34.546,84
	01	010000 Gemeindeamt	213.400,91				11.386,26	8.363,28	47.785,06		280.935,51
	02	022000 Standesamt						22,85	131,69		154,54
		029000 Amtsgebäude		23.027,18			3.575,20	207,08	2.793,02		29.602,48
	08	080000 Pensionen							6.808,00	192.584,72	199.392,72
		Summe Gruppe 0	213.400,91	23.027,18			14.961,46	8.593,21	68.522,89	216.126,44	544.632,09
2	21	211000 Volksschule		50.630,10	1.800,68	1.834,62		1.169,50	10.603,66		66.038,56
		212000 Neue Mittelschule		72.696,54		3.407,14		1.258,97	14.795,75		92.158,40
	24	240000 Kindergarten		155.134,43				5.288,28	33.101,70		193.524,41
		240200 Kindergarten 5. Gruppe		32.068,66				1.175,43	6.669,83		39.913,92
	27	273000 Gemeindebücherei			2.160,00			79,95	140,12		2.380,07
		Summe Gruppe 2		310.529,73	3.960,68	5.241,76		8.972,13	65.311,06		394.015,36
8	81	814000 Straßenreinigung							118,73		118,73
	82	820000 Bauhof		138.380,19		1.330,32	7.384,48	5.723,94	31.975,13		184.794,06
	83	831000 Freibad		874,81				28,34	187,28		1.090,43
	85	851100 Kläranlage					2.784,82				2.784,82
		Summe Gruppe 8		139.255,00		1.330,32	10.169,30	5.752,28	32.281,14		188.788,04
		Summe gesamt	213.400,91	472.811,91	3.960,68	6.572,08	25.130,76	23.317,62	166.115,09	216.126,44	1.127.435,49

Nachweis Vermögen mit abgeänderter Nutzungsdauer

Rechnungsabschluss 2024

Marktgemeinde Wallsee-Sindelburg

Nachweis Vermögen mit abgeänderter Nutzungsdauer

Konto	Bezeichnung	Nutzungsdauer lt. VRV	Abweichende Nutzungsdauer	Begründung
2/0040001/01782	Güterwegerhaltung - Förderung 2010	33,0	10,0	lt. Auskunft Fa. Gemdat Herr Bastürk, 18.07.2019 10 Jahre ND, wenn nicht direkt zuordenbar.
2/0040001/01783	Güterwegerhaltung - Förderung 2011	33,0	10,0	lt. Auskunft Fa. Gemdat Herr Bastürk, 18.07.2019 10 Jahre ND, wenn nicht direkt zuordenbar.
2/0040001/01784	Güterwegerhaltung - Förderung 2012	33,0	10,0	lt. Auskunft Fa. Gemdat Herr Bastürk, 18.07.2019 10 Jahre ND, wenn nicht direkt zuordenbar.
2/0040001/01785	Güterwegerhaltung - Förderung 2013	33,0	10,0	lt. Auskunft Fa. Gemdat Herr Bastürk, 18.07.2019 10 Jahre ND, wenn nicht direkt zuordenbar.
2/0040001/01786	Güterwegerhaltung - Förderung 2014	33,0	10,0	lt. Auskunft Fa. Gemdat Herr Bastürk, 18.07.2019 10 Jahre ND, wenn nicht direkt zuordenbar.
2/0040001/01787	Güterwegerhaltung - Förderung 2015	33,0	10,0	lt. Auskunft Fa. Gemdat Herr Bastürk, 18.07.2019 10 Jahre ND, wenn nicht direkt zuordenbar.
2/0040001/01788	Güterwegerhaltung - Förderung 2016	33,0	10,0	lt. Auskunft Fa. Gemdat Herr Bastürk, 18.07.2019 10 Jahre ND, wenn nicht direkt zuordenbar.
2/0040001/01789	Güterwegerhaltung - Förderung 2017	33,0	10,0	lt. Auskunft Fa. Gemdat Herr Bastürk, 18.07.2019 10 Jahre ND, wenn nicht direkt zuordenbar.
2/0040001/01790	Güterwegerhaltung - Förderung 2018	33,0	10,0	lt. Auskunft Fa. Gemdat Herr Bastürk, 18.07.2019 10 Jahre ND, wenn nicht direkt zuordenbar.
2/0040001/01799	Güterwegerhaltung - Förderung 2019	33,0	10,0	lt. Auskunft Fa. Gemdat Herr Bastürk, 18.07.2019 10 Jahre ND, wenn nicht direkt zuordenbar.
2/0040001/01803	Güterwegerhaltung - Förderung 2020	33,0	10,0	lt. Auskunft Fa. Gemdat Herr Bastürk, 18.07.2019 10 Jahre ND, wenn nicht direkt zuordenbar.
2/0440001/00669	Lieferantenbuchhaltung k5-Finanz	0,0	10,0	lt. gemdat beträgt die ND für die k5 Software im Durschnitt zw. 10-15 Jahren
2/0440001/00671	k5-Verfahren	0,0	10,0	lt. gemdat beträgt die ND für die k5 Software im Durschnitt zw. 10-15 Jahren
2/0440001/00672	k5-Finanz	0,0	10,0	lt. gemdat beträgt die ND für die k5 Software im Durschnitt zw. 10-15 Jahren
2/0440001/01001	k5-Eröffnungsbilanz	0,0	3,0	Diese WEB-Anwendung wird nur für die Zeit der Vermögenserfassung verwendet, lt. Gemdat beträgt die empfohlene ND 3 Jahre.
2/0440001/01002	Rückstellungsmodul k5-Lohn	0,0	10,0	Softwarelizenz, lt. Auskunft Fa. Gemdat 10 Jahre ND anwenden
2/0440001/01003	k5-Fakturierung	0,0	10,0	Softwarelizenz, lt. Auskunft Fa. Gemdat 10 Jahre ND anwenden
2/0440001/01004	GeoTime - Widmungsauskunft	0,0	10,0	Softwarelizenz, lt. Auskunft Fa. Gemdat 10 Jahre ND anwenden
3/0060001/00842	KT Generalsanierug Turnhalle - Förderungen Bund & Land Bunc	50,0	2,0	Die Förderungen werden an die KG weiterbezahlt, daher keine Auflösung der KT in der Marktgemeinde Wallsee-Sindelburg möglich.
3/0430001/00621	BA 01 Leitungskataster (LIS)	0,0	25,0	angemessene ND lt. Kosten-Leistungsrechnung Land NÖ, Herr DI Putz und lt. RS von gemdat
3/0430001/00624	BA 102 Leitungskataster (LIS)	0,0	25,0	angemessene ND lt. Kosten-Leistungsrechnung Land NÖ, Herr DI Putz und lt. RS von gemdat
3/0430001/00633	BA 103 Leitungskataster (LIS)	0,0	25,0	angemessene ND lt. Kosten-Leistungsrechnung Land NÖ, Herr DI Putz und lt. RS von gemdat
3/0430001/00651	BA 101 Leitungskataster (LIS)	0,0	25,0	angemessene ND lt. Kosten-Leistungsrechnung Land NÖ, Herr DI Putz und lt. RS von gemdat

Konto	Bezeichnung	Nutzungsdauer lt. VRV	Abweichende Nutzungsdauer	Begründung
3/0430001/00652	BA 102 Leitungskataster (LIS)	0,0	25,0	angemessene ND lt. Kosten-Leistungsrechnung Land NÖ, Herr DI Putz und lt. RS von gemdat
3/0430001/00666	Hydraulische Berechnung östliches Kanalnetz	0,0	10,0	geschätzte Nutzungsdauer von 10 Jahren, am ehesten zu vergleichen mit einem Flächenwidmungsplan/Baumkataster.
3/0430001/00854	BA 101 Leitungskataster (LIS) Förderung NÖWWF	0,0	25,0	angemessene ND lt. Kosten-Leistungsrechnung Land NÖ, Herr DI Putz und lt. RS von gemdat
3/0430001/00855	BA 102 Leitungskataster (LIS) Förderung NÖWWF	0,0	25,0	angemessene ND lt. Kosten-Leistungsrechnung Land NÖ, Herr DI Putz und lt. RS von gemdat
3/0430001/00856	BA 103 Leitungskataster (LIS) Förderung NÖWWF	0,0	25,0	angemessene ND lt. Kosten-Leistungsrechnung Land NÖ, Herr DI Putz und lt. RS von gemdat
3/0430001/00871	BA 01 Leitungskataster (LIS) Förderung Bund	0,0	25,0	angemessene ND lt. Kosten-Leistungsrechnung Land NÖ, Herr DI Putz und lt. RS von gemdat
3/0430001/01753	KT BA 01 Leitungskataster (LIS)	0,0	25,0	angemessene ND lt. Kosten-Leistungsrechnung Land NÖ, Herr DI Putz und lt. RS von gemdat
3/0430001/01756	KT BA 102 Leitungskataster (LIS)	0,0	25,0	angemessene ND lt. Kosten-Leistungsrechnung Land NÖ, Herr DI Putz und lt. RS von gemdat
3/0430001/01758	KT BA 103 Leitungskataster (LIS)	0,0	25,0	angemessene ND lt. Kosten-Leistungsrechnung Land NÖ, Herr DI Putz und lt. RS von gemdat
3/0430001/01771	KT BA 101 Leitungskataster (LIS)	0,0	25,0	angemessene ND lt. Kosten-Leistungsrechnung Land NÖ, Herr DI Putz und lt. RS von gemdat
3/0430001/01772	Trinkwasserplan	0,0	10,0	angemessene ND lt. Land NÖ Herr DI Putz
3/0430001/01773	WVA - Leitungskataster Nachführungen neuer Bauabschnitte	0,0	25,0	angemessene ND lt. Kosten-Leistungsrechnung Land NÖ, Herr DI Putz und lt. RS von gemdat
3/0430001/01774	ABA - Leitungskataster Nachführungen neuer Bauabschnitte	0,0	25,0	angemessene ND lt. Kosten-Leistungsrechnung Land NÖ, Herr DI Putz und lt. RS von gemdat
3/0430001/01775	Trinkwasserplan - KT Land NÖ	0,0	9,0	angemessene ND lt. Land NÖ Herr DI Putz
4/0430001/00986	ÖROP 2013	0,0	10,0	empfohlene ND für Flächenwidmungspläne lt. gemdat
4/0430001/00987	Baumkataster	0,0	10,0	empfohlene ND für Baumkataster lt. gemdat
4/0430001/00991	1.Änderung ÖROP 2013	0,0	10,0	empfohlene ND für Flächenwidmungspläne lt. gemdat
4/0430001/00992	2.Änderung ÖROP 2013	0,0	10,0	empfohlene ND für Flächenwidmungspläne lt. gemdat
4/0430001/00993	3.Änderung ÖROP 2013	0,0	10,0	empfohlene ND für Flächenwidmungspläne lt. gemdat
5/0150002/00914	Opel Vivaro BJ: 2013, Farbe: weiß	10,0	1,0	Baujahr 2013, Fahrzeug gebraucht, bei Fahrzeugen beträgt die ND normal 10 Jahre - daher ND angepasst

Querschnitt (Anlage 5b)

RQS-Pos.	Zuordnung MVAG bzw. VHH-Code	Bezeichnung	Anmerkungen	Gesamt-Haushalt	Haushalt ohne Quasi-KG	Quasi-KG ²
Mittelaufbringung (Erträge bzw. Einzahlungen und erhaltene Kapitaltransfers)						
10	3111	Einzahlungen aus eigenen Abgaben		608 910,52	608 910,52	
11	2112	Erträge aus Ertragsanteilen		2 210 014,96	2 210 014,96	
12	2113, 2114, 2115	Erträge aus Gebühren, Leistungen, Besitz und wirtschaftlicher Tätigkeit		875 105,69	314 928,96	560 176,73
13	2116	Erträge aus Veräußerungen und sonstige Erträge	ohne Gruppe (Konto) 806, 807, 899	270 964,41	238 866,97	32 097,44
14	2117	Nicht finanzierungswirksame operative Erträge	ohne Gruppe (Konto) 817, 819, 891			
15	212x	Erträge aus Transfers	ohne Gruppe (Konto) 813	1 072 577,40	935 975,14	136 602,26
16	213x	Finanzerträge	ohne Gruppe (Konto) 818, 821, 825, 826	32 905,43	32 905,43	
17	131x	Erhaltene Kapitaltransfers (VHH Zugang)		44 768,41	37 261,82	7 506,59
19	Summe 1 (Mittelaufbringung bereinigt)³			5 115 246,82	4 378 863,80	736 383,02
Mittelverwendung (Aufwendungen)						
20	2211, 2212, 2213	Finanzierungswirksamer Personalaufwand		911 309,05	908 524,23	2 784,82
21	2221 - 2225	Finanzierungswirksamer Sachaufwand	ohne Gruppe (Konto) 799	1 168 120,66	901 809,51	266 311,15
22	2226	Verluste aus dem Abgang von Anlagevermögen, Rückstellungen für ausstehende Rechnungen	nur Gruppe (Konto) 683, 688	860,00	860,00	
23	223x	Transferaufwand	ohne Gruppe (Konto) 696, 761	1 892 875,22	1 838 874,23	54 000,99
24	224x	Finanzaufwand	ohne Gruppe (Konto) 652, 654, 682, 694, 697, 699	148 802,23	76 751,09	72 051,14
29	Summe 2 (Mittelverwendung bereinigt)³			4 121 967,16	3 726 819,06	395 148,10
Vermögensbildung (Sachanlagevermögen), inkl. Vorräte						
30	1010, 102x	Immaterielle Vermögenswerte und Sachanlagen (VHH Zugang) ⁴	ohne Gruppe (Konto) 090-098, 280	827 851,41	438 814,35	389 037,06
31	1010, 102x	Immaterielle Vermögenswerte und Sachanlagen (VHH Abgang) ⁴	ohne Gruppe (Konto) 090-098, 280; Abgang mit Minus erfassen	-860,00	-860,00	
32	1141	Vorräte (Saldo) (VHH Zugang - Abgang)				
39	Summe 3 (Vermögensbildung bereinigt)³			826 991,41	437 954,35	389 037,06
49	Saldo = Summe 1 - Summe 2 - Summe 3			166 288,25	214 090,39	-47 802,14

RQS-Pos.	Zuordnung MVAG bzw. VHH-Code	Bezeichnung	Anmerkungen	Gesamt-Haushalt	Haushalt ohne Quasi-KG	Quasi-KG ²
Überrechnung Quasi-Kapitalgesellschaften (Quasi-KG) gemäß ESVG						
50	2301, 2116	Entnahmen von Haushaltsrücklagen	nur Gruppe (Konto) 893, 894, 895, 899	n.a.	n.a.	
51	2401, 2225	Zuweisungen an Haushaltsrücklagen	nur Gruppe (Konto) 793, 794, 795, 799	n.a.	n.a.	
52	332x	Einzahlungen aus der Rückzahlung von Darlehen sowie gewährten Vorschüssen	ohne Gruppe (Konto) 280-282	n.a.	n.a.	
53	342x	Auszahlungen aus der Gewährung von Darlehen sowie gewährten Vorschüssen	ohne Gruppe (Konto) 280-282	n.a.	n.a.	
54	351x	Einzahlungen aus der Aufnahme von Finanzschulden		n.a.	n.a.	500 000,00
55	361x	Auszahlungen aus der Tilgung von Finanzschulden		n.a.	n.a.	-419 830,62
56	333x	Erhaltene Kapitaltransfers (Einzahlungen)		n.a.	n.a.	50 263,68
57	131x	Erhaltene Kapitaltransfers (VHH Zugang)		n.a.	n.a.	-7 506,59
59	Überrechnung Quasi-KG Summe aus Position 49 (Quasi-KG) und Position 50 bis 57 (Quasi-KG)			n.a.	n.a.	75 124,33
60	Finanzierungssaldo („vorläufiges Maastricht-Ergebnis“) ¹ Summe aus Position 49 (Haushalt ohne Quasi-KG) und Position 59 (Quasi-KG)			n.a.	289 214,72	n.a.
61	Erläuterungen der Gebietskörperschaft (optional)					

1) Der Finanzierungssaldo gemäß Pos. 60 kann vom Beitrag der Gemeinde zum Maastricht-Saldo abweichen. Entsprechend den Bestimmungen des Artikel 14 Abs. 2 lit. b Z. 1 iVm Artikel 15 Abs. 1 Österreichischer Stabilitätspakt sind die Daten der Gemeinden (außer Wien) zusammengefasst durch das Land an Statistik Austria zu melden, das ausgewiesene Einzelergebnis der Gemeinde hat nur bedingte Aussagekraft für das Gesamtergebnis der Haushaltskoordinierung.

2) Quasi-Kapitalgesellschaften außerhalb des Sektors Staat gemäß ESVG (Ansatz 85-86).

3) Mittelaufbringung und -verwendung sowie Vermögensbildung bereinigt näherungsweise im Sinne der Einnahmen und Ausgaben gemäß ESVG.

4) VHH Zugang/Abgang der Vermögensrechnung gemäß Anlage 6g - Anlagenspiegel

Erläuterung Abweichung gegenüber
Ergebnis- und Finanzierungsvoranschlag

Haushaltskonto	Bezeichnung	HH	Buchungen	- Voranschlag	- Übertragung	= Abweichung	Betrag	Beschluss und Begründung
Mittelaufbringung	Abweichung über 5 000,00 und mehr als 20,00% oder über 5 000,00							
080000	Pensionen							
2/080000+829000	Erträge Abfertigungs- und Pensionsversicherungen	EHH	3 463,83	17 100,00	0,00	-13 636,17	-13 636,17	31.12.2024 im EH irrtümlich budgetiert
2/080000+894001	Entnahmen von zweckgebundenen Haushaltsrücklagen	EHH	306 359,93	20 000,00	0,00	286 359,93	286 359,93	31.12.2024 die bestehende Pensionsrücklage wurde aufgrund besserer Zinskonditionen 2024 neu veranlagt
179000	Sonstige Einrichtungen und Maßnahmen							
2/179000+829000	Sonstige Erträge - Rechtsstreitigkeiten Objektschaden	EHH	27 588,99	250 000,00	0,00	-222 411,01	-222 411,01	31.12.2024 Rechtsstreit erstreckt sich auf 2024
	Sonstige Erträge - Rechtsstreitigkeiten Objektschaden	FHH	27 588,99	250 000,00	0,00	-222 411,01	-222 411,01	31.12.2024 Rechtsstreit erstreckt sich auf 2024
210000	Allgemeinbildende Pflichtschulen							
6/210000+301000	Kapitaltransfers Land NÖ - Turnhalle	FHH	30 000,00	0,00	0,00	30 000,00	30 000,00	31.12.2024 Förderung wurde erst nach Fertigstellung erwartet - bereits 2024 ausbezahlt
6/210000+346000	Investitionsdarlehen von Finanzunternehmen	FHH	500 000,00	1 298 900,00	0,00	-798 900,00	-798 900,00	31.12.2024 Projekt erstreckt sich über die Jahr 2024 und 2025 - daher splittet sich auch die Darlehenszuzahlung auf 2024 und 2025
2/210000+816000	Rückersätze Schulumlagen	EHH	21 754,46	0,00	0,00	21 754,46	21 754,46	31.12.2024 Rückzahlung aufgrund der Haushaltsergebnisse der Schulgemeinden
	Rückersätze Schulumlagen	FHH	21 754,46	0,00	0,00	21 754,46	21 754,46	31.12.2024 Rückzahlung aufgrund der Haushaltsergebnisse der Schulgemeinden
6/210000+894001	Entnahmen von zweckgebundenen Haushaltsrücklagen	EHH	233 659,86	228 100,00	0,00	5 559,86	5 559,86	31.12.2024 höhere Rücklagenentnahme aufgrund der Zinseinnahmen
211000	Volksschule							
2/211000+301000	Förderung Land NÖ	FHH	0,00	5 000,00	0,00	-5 000,00	-5 000,00	31.12.2024 irrtümlich 2024 budgetiert - Einnahme vor. 2025
212000	Neue Mittelschule							
2/212000+827000	Personalkostenersätze	EHH	92 280,60	98 200,00	0,00	-5 919,40	-5 919,40	31.12.2024 weniger Personalkosten als wie erwartet - daher auch weniger Ersätze
	Personalkostenersätze	FHH	92 280,60	98 200,00	0,00	-5 919,40	-5 919,40	31.12.2024 weniger Personalkosten als wie erwartet - daher auch weniger Ersätze

Haushaltskonto	Bezeichnung	HH	Buchungen	- Voranschlag	- Übertragung	= Abweichung	Betrag	Beschluss und Begründung
2/212000+828400	Rückersätze Darlehen Turnhalle	EHH	0,00	7 100,00	0,00	-7 100,00	-7 100,00	31.12.2024 Verrechnung startet 2025 - 2024 war nur eine Teilzahlung (Projektumsetzung 2024/2025)
	Rückersätze Darlehen Turnhalle	FHH	0,00	7 100,00	0,00	-7 100,00	-7 100,00	31.12.2024 Verrechnung startet 2025 - 2024 war nur eine Teilzahlung (Projektumsetzung 2024/2025)
2/212000+861200	Zinsenzuschüsse des Landes-Sanierung Turnhalle	EHH	0,00	6 500,00	0,00	-6 500,00	-6 500,00	31.12.2024 Auszahlung Zinsenzuschüsse vor. ab 2025
	Zinsenzuschüsse des Landes-Sanierung Turnhalle	FHH	0,00	6 500,00	0,00	-6 500,00	-6 500,00	31.12.2024 Auszahlung Zinsenzuschüsse vor. ab 2025
232000	Nachmittagsbetreuung							
2/232000+827000	Kostensersatz d. Eltern Nachmittagsbetreuung VS+HS	EHH	10 123,80	18 500,00	0,00	-8 376,20	-8 376,20	31.12.2024 NÖ Hilfswerk übernimmt die Einhebung der Beiträge - Überweisung an uns erfolgt 2025
	Kostensersatz d. Eltern Nachmittagsbetreuung VS+HS	FHH	11 772,60	18 500,00	0,00	-6 727,40	-6 727,40	31.12.2024 NÖ Hilfswerk übernimmt die Einhebung der Beiträge - Überweisung an uns erfolgt 2025
2/232000+827100	Kostenrückvergütung NMS Anteil	EHH	12 760,59	1 900,00	0,00	10 860,59	10 860,59	31.12.2024 Aufgrund der Umstellung von NÖ Familienland auf NÖ Hilfswerk
	Kostenrückvergütung NMS Anteil	FHH	12 760,59	1 900,00	0,00	10 860,59	10 860,59	31.12.2024 Aufgrund der Umstellung von NÖ Familienland auf NÖ Hilfswerk
240000	Kindergarten							
2/240000+808000	Rückersatz der Eltern - Mittagessen	EHH	5 368,66	0,00	0,00	5 368,66	5 368,66	31.12.2024 Änderung bei der Verrechnung - Eltern erhalten ab 2024 Sammelrechnung von der NABE inkl. Essen, (Umstellung nach VA-Erstellung)
2/240000+861100	Transfer von Land NÖ - Zukunftsfond (FAG)	EHH	68 047,48	40 000,00	0,00	28 047,48	28 047,48	31.12.2024 aufgrund der Abrechnung Land NÖ
	Transfer von Land NÖ - Zukunftsfond (FAG)	FHH	68 047,48	40 000,00	0,00	28 047,48	28 047,48	31.12.2024 aufgrund der Abrechnung Land NÖ
240200	Kindergarten 5. Gruppe							
2/240200+861000	Zinsenzuschuss des Landes NÖ - Annuitätenzuschuss Neubau	EHH	3 424,72	14 100,00	0,00	-10 675,28	-10 675,28	31.12.2024 Annuitätenzuschüsse - Auszahlung ab 2025
	Zinsenzuschuss des Landes NÖ - Annuitätenzuschuss Neubau	FHH	3 424,72	14 100,00	0,00	-10 675,28	-10 675,28	31.12.2024 Annuitätenzuschüsse - Auszahlung ab 2025

Haushaltskonto	Bezeichnung	HH	Buchungen	- Voranschlag	- Übertragung	= Abweichung	Betrag	Beschluss und Begründung
269000	Sportanlagen							
6/269000+301000	Kapitaltransfers von Land - Abt. Sport	FHH	0,00	20 000,00	0,00	-20 000,00	-20 000,00	31.12.2024 Projekt wurde nicht umgesetzt
6/269000+895001	Entnahmen von allgemeinen Haushaltsrücklagen	EHH	0,00	100 000,00	0,00	-100 000,00	-100 000,00	31.12.2024 Projekt Funcourt wurde nicht umgesetzt, daher keine Entnahme notwendig
311000	Einrichtungen der bildenden Künste							
2/311000+861000	Transfers von Ländern, Landesfonds und Landeskammern	EHH	0,00	10 000,00	0,00	-10 000,00	-10 000,00	31.12.2024 Aufgrund von Einsparmaßnahmen wurde kein Projekt umgesetzt - daher auch keine Förderung
	Transfers von Ländern, Landesfonds und Landeskammern	FHH	0,00	10 000,00	0,00	-10 000,00	-10 000,00	31.12.2024 Aufgrund von Einsparmaßnahmen wurde kein Projekt umgesetzt - daher auch keine Förderung
612000	Gemeindestraßen							
6/612000+300000	Kapitaltransfers von Bund - KPC - Straßenbeleuchtung	FHH	0,00	11 600,00	0,00	-11 600,00	-11 600,00	31.12.2024 Einnahme vor. 2025
6/612000+301100	Kapitaltransfers von Land - EcoPlus - Radwegbrücke	FHH	0,00	15 000,00	0,00	-15 000,00	-15 000,00	31.12.2024 Förderung für die Anlaufkosten Projekt "Radwegbrücke" - Rückerstattung der Kosten ungewiss
6/612000+899100	Entnahmen aus Verrechnungsrücklagen zwischen Projekten	EHH	0,00	7 600,00	0,00	-7 600,00	-7 600,00	31.12.2024 nicht möglich, da keine Grundstücksverkäufe im Jahr 2024
710000	Erhaltung Güterwege							
6/710000+301000	Kapitaltransfers Land NÖ	FHH	7 261,82	36 000,00	0,00	-28 738,18	-28 738,18	31.12.2024 weniger Förderung - da weniger Erhaltungsmaßnahmen - da geförderte Kosten des Erhaltungsprogramm Land NÖ geringer; kein Erhaltungsprojekt
6/710000+307000	Interessentenbeiträge	FHH	0,00	48 000,00	0,00	-48 000,00	-48 000,00	31.12.2024 Projekt verschoben, daher keine Interessentenbeiträge
6/710000+871000	Beihilfen aus Bedarfszuweisungen IVW3	EHH	8 000,00	36 000,00	0,00	-28 000,00	-28 000,00	31.12.2024 weniger Förderung - da weniger Erhaltungsmaßnahmen - da geförderte Kosten des Erhaltungsprogramm Land NÖ geringer; kein Erhaltungsprojekt
	Beihilfen aus Bedarfszuweisungen IVW3	FHH	8 000,00	36 000,00	0,00	-28 000,00	-28 000,00	31.12.2024 weniger Förderung - da weniger Erhaltungsmaßnahmen - da geförderte Kosten des Erhaltungsprogramm Land NÖ geringer; kein Erhaltungsprojekt
6/710000+895001	Entnahmen von allgemeinen Haushaltsrücklagen	EHH	0,00	60 000,00	0,00	-60 000,00	-60 000,00	31.12.2024 Projekt wurde 2024 nicht umgesetzt - daher keine Entnahme notwendig

Haushaltskonto	Bezeichnung	HH	Buchungen	- Voranschlag	- Übertragung	= Abweichung	Betrag	Beschluss und Begründung
6/710000+899000	Entnahmen aus Verrechnungsrücklagen zwischen operativer Gebarung und Projekten	EHH	7 166,19	0,00	0,00	7 166,19	7 166,19	31.12.2024 Zuführung von operativer Gebarung aufgrund des Haushaltsergebnisses möglich
831100	Donaubad Wallsee-Sindelburg							
2/831100+811000	Pachtertrag	EHH	10 753,97	16 700,00	0,00	-5 946,03	-5 946,03	31.12.2024 geringere BK als wie erwartet - daher auch weniger Einnahmen
	Pachtertrag	FHH	10 753,97	16 700,00	0,00	-5 946,03	-5 946,03	31.12.2024 geringere BK als wie erwartet - daher auch weniger Einnahmen
840100	Grundbesitz - Krautäcker							
6/840100+801000	Veräußerungen von Grundstücken	EHH	0,00	724 600,00	0,00	-724 600,00	-724 600,00	31.12.2024 2024 noch keine Grundstücksverkäufe möglich
	Veräußerungen von Grundstücken	FHH	0,00	724 600,00	0,00	-724 600,00	-724 600,00	31.12.2024 2024 noch keine Grundstücksverkäufe möglich
850000	Wasserversorgung							
2/850000+307000	Wasseranschluss- und Ergänzungsabgabe	FHH	923,94	8 000,00	0,00	-7 076,06	-7 076,06	31.12.2024 weniger Neubauten als wie erwartet
850090	Wasserversorgung BA 09 - Krautäcker							
6/850090+346000	Darlehensaufnahme	FHH	0,00	211 000,00	0,00	-211 000,00	-211 000,00	31.12.2024 Projekt verschiebt sich auf 2025/2026
850990	Wasserversorgung - TGW Schöndorf, Straß							
6/850990+346000	Darlehensaufnahme	FHH	0,00	300 000,00	0,00	-300 000,00	-300 000,00	31.12.2024 keine Darlehensaufnahme notwendig, Projektumsetzung 2025
851000	Abwasserbeseitigung							
2/851000+307000	Kanaleinmündungs- und Ergänzungsabgabe	FHH	1 339,90	7 100,00	0,00	-5 760,10	-5 760,10	31.12.2024 weniger Neubauten als wie erwartet
2/851000+852100	Kanalbenützungsgebühren	EHH	391 482,95	401 300,00	0,00	-9 817,05	-9 817,05	31.12.2024 lt. Refundierung GDA, nicht genau kalkulierbar - aufgrund eventueller Neuanschlüsse
	Kanalbenützungsgebühren	FHH	395 926,74	401 300,00	0,00	-5 373,26	-5 373,26	31.12.2024 lt. Refundierung GDA, nicht genau kalkulierbar - aufgrund eventueller Neuanschlüsse

Haushaltskonto	Bezeichnung	HH	Buchungen	- Voranschlag	- Übertragung	= Abweichung	Betrag	Beschluss und Begründung
851020	Abwasserbeseitigung BA 20 - Krautäcker							
6/851020+346000	Darlehensaufnahme - BA 20	FHH	0,00	459 000,00	0,00	-459 000,00	-459 000,00	31.12.2024 Projekt verschiebt sich auf 2025/2026
6/851020+899100	Entnahmen aus Verrechnungsrücklagen zwischen Projekten	EHH	0,00	111 000,00	0,00	-111 000,00	-111 000,00	31.12.2024 keine Zuführung zum VH BA 20 Krautäcker notwendig- Projektumsetzung erst 2025/2026
851180	Abwasserbeseitigung BA 18 - Sanierung/Erneuerung Waldrandstraße, Alttarmstraße, Am €							
6/851180+346000	Darlehensaufnahme	FHH	500 000,00	400 000,00	0,00	100 000,00	100 000,00	31.12.2024 Darlehenszahlung zur Gänze 2024; 1.Zuzählung war noch 2023 geplant
852000	Müllbeseitigung							
2/852000+861010	Landestransfer Gebührenbremse 2024	EHH	36 375,00	0,00	0,00	36 375,00	36 375,00	31.12.2024 Auszahlung Gebührenbremse zum Zeitpunkt der VA-Erstellung noch nicht bekannt
	Landestransfer Gebührenbremse 2024	FHH	36 375,00	0,00	0,00	36 375,00	36 375,00	31.12.2024 Auszahlung Gebührenbremse zum Zeitpunkt der VA-Erstellung noch nicht bekannt
912000	Rücklagen							
2/912000+823000	sonstige Zinserträge - Anlagenkonto	EHH	22 471,68	6 500,00	0,00	15 971,68	15 971,68	31.12.2024 aufgrund der zahlreichen Neuveranlagungen konnten mehr Zinseinnahmen verbucht werden
	sonstige Zinserträge - Anlagenkonto	FHH	22 471,68	6 500,00	0,00	15 971,68	15 971,68	31.12.2024 aufgrund der zahlreichen Neuveranlagungen konnten mehr Zinseinnahmen verbucht werden
2/912000+895001	Entnahmen von allgemeinen Haushaltsrücklagen	EHH	646 795,52	241 300,00	0,00	405 495,52	405 495,52	31.12.2024 aufgrund des Haushaltsergebnisses keine Allg.-Rücklagenentnahme für die operative Gebarung notwendig. Die RL-Entnahme in voller Höhe war jedoch aufgrund der Neuveranlagung notwendig.
920000	Ausschließliche Gemeindeabgaben							
2/920000+831000	Grundsteuer B	EHH	151 659,14	143 900,00	0,00	7 759,14	7 759,14	31.12.2024 lt. Refundierung GDA
	Grundsteuer B	FHH	152 596,08	143 900,00	0,00	8 696,08	8 696,08	31.12.2024 lt. Refundierung GDA
2/920000+833000	Kommunalsteuer	EHH	312 265,95	256 700,00	0,00	55 565,95	55 565,95	31.12.2024 lt. Refundierung GDA, Mehreinnahmen sind wsl. aufgrund der hohen gesetzlichen Gehaltserhöhungen
	Kommunalsteuer	FHH	311 155,79	256 700,00	0,00	54 455,79	54 455,79	31.12.2024 lt. Refundierung GDA, Mehreinnahmen sind wsl. aufgrund der hohen gesetzlichen Gehaltserhöhungen

Rechnungsabschluss 2024

Marktgemeinde Wallsee-Sindelburg

Erläuterung Abweichung gegenüber Ergebnis- und Finanzierungsvoranschlag

Haushaltskonto	Bezeichnung	HH	Buchungen	- Voranschlag	- Übertragung	= Abweichung	Betrag	Beschluss und Begründung
2/920000+850000	Aufschließungsabgaben	EHH	82 831,12	191 500,00	0,00	-108 668,88	-108 668,88	31.12.2024 weniger Neubauten als wie angenommen
	Aufschließungsabgaben	FHH	76 845,39	191 500,00	0,00	-114 654,61	-114 654,61	31.12.2024 weniger Neubauten als wie angenommen
925000	Ertragsanteile							
2/925000+859400	Abgestufter Bevölkerungsschlüssel	EHH	2 210 014,96	2 240 000,00	0,00	-29 985,04	-29 985,04	31.12.2024 lt. Abrechnung Land NÖ
	Abgestufter Bevölkerungsschlüssel	FHH	2 210 014,96	2 240 000,00	0,00	-29 985,04	-29 985,04	31.12.2024 lt. Abrechnung Land NÖ
940000	Bedarfszuweisungen							
2/940000+861000	Strukturhilfe (BZI)	EHH	142 167,71	136 000,00	0,00	6 167,71	6 167,71	31.12.2024 lt. Abrechnung Land NÖ
	Strukturhilfe (BZI)	FHH	142 167,71	136 000,00	0,00	6 167,71	6 167,71	31.12.2024 lt. Abrechnung Land NÖ
941000	Sonstige Finanzzuweisungen nach dem FAG							
2/941000+860000	Finanzzuweisungen des Bundes	EHH	171 743,00	158 400,00	0,00	13 343,00	13 343,00	31.12.2024 lt. Abrechnung Land NÖ
	Finanzzuweisungen des Bundes	FHH	171 743,00	158 400,00	0,00	13 343,00	13 343,00	31.12.2024 lt. Abrechnung Land NÖ
946000	Zuschüsse nach landesgesetzlichen Bestimmungen							
2/946000+861000	Land NÖ Unterstützungspaket (NÖ GUG)	EHH	19 465,72	0,00	0,00	19 465,72	19 465,72	31.12.2024 lt. Abrechnung Land NÖ
	Land NÖ Unterstützungspaket (NÖ GUG)	FHH	19 465,72	0,00	0,00	19 465,72	19 465,72	31.12.2024 lt. Abrechnung Land NÖ
980000	Verrechnung zwischen operativer Gebarung und Projekten							
2/980000+899000	Entnahmen aus Verrechnungsrücklagen zwischen operativer Gebarung und Projekten	EHH	0,00	49 500,00	0,00	-49 500,00	-49 500,00	31.12.2024 geplante Rückführung vom VH Krautäcker nicht möglich, da 2024 noch keine Grundstücksverkäufe
	Summe Mittelaufbringung Ergebnishaushalt		4 998 025,83	5 592 500,00	0,00	-594 474,17	-594 474,17	
	Summe Mittelaufbringung Finanzierungshaushalt		4 834 671,14	7 577 500,00	0,00	-2 742 828,86	-2 742 828,86	

Haushaltskonto	Bezeichnung	HH	Buchungen	- Voranschlag	- Übertragung	= Abweichung	Betrag	Beschluss und Begründung
Mittelverwendung	Abweichung über 5 000,00 und mehr als 20,00% oder über 5 000,00							
000000	Gewählte Gemeinde- organe							
1/000000-721000	Bezüge der Organe	EHH	130 555,36	137 600,00	0,00	-7 044,64	-7 044,64	31.12.2024 zum Zeitpunkt der VA-Erstellung aufgrund der ausständigen Gehaltsverhandlungen nicht genau kalkulierbar.
	Bezüge der Organe	FHH	130 555,36	137 600,00	0,00	-7 044,64	-7 044,64	31.12.2024 zum Zeitpunkt der VA-Erstellung aufgrund der ausständigen Gehaltsverhandlungen nicht genau kalkulierbar.
010000	Gemeindeamt							
1/010000-510000	Bezüge für VB Besoldungsgruppe I	EHH	213 400,91	228 500,00	0,00	-15 099,09	-15 099,09	31.12.2024 zum Zeitpunkt der VA-Erstellung aufgrund der ausständigen Gehaltsverhandlungen nicht genau kalkulierbar.
	Bezüge für VB Besoldungsgruppe I	FHH	213 400,91	228 500,00	0,00	-15 099,09	-15 099,09	31.12.2024 zum Zeitpunkt der VA-Erstellung aufgrund der ausständigen Gehaltsverhandlungen nicht genau kalkulierbar.
1/010000-565000	Mehrleistungsvergütungen	EHH	9 386,46	15 300,00	0,00	-5 913,54	-5 913,54	31.12.2024 weniger Mehrdienstleistungen notwendig als wie erwartet - da auch weniger Hochzeiten im Jahr 2024
	Mehrleistungsvergütungen	FHH	9 386,46	15 300,00	0,00	-5 913,54	-5 913,54	31.12.2024 weniger Mehrdienstleistungen notwendig als wie erwartet - da auch weniger Hochzeiten im Jahr 2024
1/010000-582000	DGB Sozialversicherung	EHH	47 785,06	54 400,00	0,00	-6 614,94	-6 614,94	31.12.2024 zum Zeitpunkt der VA-Erstellung aufgrund der ausständigen Gehaltsverhandlungen nicht genau kalkulierbar.
	DGB Sozialversicherung	FHH	47 785,06	54 400,00	0,00	-6 614,94	-6 614,94	31.12.2024 zum Zeitpunkt der VA-Erstellung aufgrund der ausständigen Gehaltsverhandlungen nicht genau kalkulierbar.
031000	Raumordnung und Raumplanung							
1/031000-728000	Flächenwidmungsplan-Änderungen	EHH	5 361,71	14 000,00	0,00	-8 638,29	-8 638,29	31.12.2024 geringere Kosten als wie ursprünglich geplant (Abklärung bzgl. Betriebsgebiet wird 2025 schlagend)
	Flächenwidmungsplan-Änderungen	FHH	7 222,19	14 000,00	0,00	-6 777,81	-6 777,81	31.12.2024 geringere Kosten als wie ursprünglich geplant (Abklärung bzgl. Betriebsgebiet wird 2025 schlagend)
061000	Sonstige Subventionen							
1/061000-757000	Subventionen an private Institutionen	EHH	13 900,00	20 000,00	0,00	-6 100,00	-6 100,00	31.12.2024 weniger Subventionen erforderlich als wie ursprünglich geplant
	Subventionen an private Institutionen	FHH	13 900,00	20 000,00	0,00	-6 100,00	-6 100,00	31.12.2024 weniger Subventionen erforderlich als wie ursprünglich geplant

Haushaltskonto	Bezeichnung	HH	Buchungen	- Voranschlag	- Übertragung	= Abweichung	Betrag	Beschluss und Begründung
080000	Pensionen							
1/080000-794001	Zuweisung an zweckgebundene Haushaltsrücklagen	EHH	293 554,10	0,00	0,00	293 554,10	293 554,10	31.12.2024 Neuveranlagung Pensionsrücklage nach Ablauf wegen besserer Zinskonditionen
179000	Sonstige Einrichtungen und Maßnahmen							
1/179000-640000	Rechtsaufwand - Objektschaden	EHH	0,00	250 000,00	0,00	-250 000,00	-250 000,00	31.12.2024 Rechtsstreitigkeit erstreckt sich auf 2025
	Rechtsaufwand - Objektschaden	FHH	0,00	250 000,00	0,00	-250 000,00	-250 000,00	31.12.2024 Rechtsstreitigkeit erstreckt sich auf 2025
1/179000-728000	Entgelte für sonstige Leistungen - Objektschaden	EHH	10 841,04	0,00	0,00	10 841,04	10 841,04	31.12.2024 Unwetterschäden - nicht vorhersehbar
	Entgelte für sonstige Leistungen - Objektschaden	FHH	10 841,04	0,00	0,00	10 841,04	10 841,04	31.12.2024 Unwetterschäden - nicht vorhersehbar
210000	Allgemeinbildende Pflichtschulen							
5/210000-080000	Zuschuss an KG - Beteiligung	FHH	763 659,86	1 527 000,00	0,00	-763 340,14	-763 340,14	31.12.2024 Projekt "Generalsanierung Turnhalle" erstreckt sich auf 2024 und 2025
211000	Volksschule							
1/211000-614000	Instandhaltung des Gebäudes	EHH	2 073,20	10 900,00	0,00	-8 826,80	-8 826,80	31.12.2024 weniger Instandhaltungsarbeiten notwendig
	Instandhaltung des Gebäudes	FHH	2 073,20	10 900,00	0,00	-8 826,80	-8 826,80	31.12.2024 weniger Instandhaltungsarbeiten notwendig
1/211000-650200	Kreditzinsen Bank-Sanierung Turnhalle	EHH	0,00	7 400,00	0,00	-7 400,00	-7 400,00	31.12.2024 Zinsbelastung ab 2025
	Kreditzinsen Bank-Sanierung Turnhalle	FHH	0,00	7 400,00	0,00	-7 400,00	-7 400,00	31.12.2024 Zinsbelastung ab 2025
212000	Neue Mittelschule							
1/212000-614000	Instandhaltung des Gebäudes	EHH	3 850,26	11 600,00	0,00	-7 749,74	-7 749,74	31.12.2024 weniger Instandhaltungsarbeiten notwendig
	Instandhaltung des Gebäudes	FHH	3 850,26	11 600,00	0,00	-7 749,74	-7 749,74	31.12.2024 weniger Instandhaltungsarbeiten notwendig
1/212000-650200	Kreditzinsen Bank-Sanierung Turnhalle	EHH	0,00	13 600,00	0,00	-13 600,00	-13 600,00	31.12.2024 Zinsbelastung ab 2025

Haushaltskonto	Bezeichnung	HH	Buchungen	- Voranschlag	- Übertragung	= Abweichung	Betrag	Beschluss und Begründung
1/212000-650200	Kreditzinsen Bank-Sanierung Turnhalle	FHH	0,00	13 600,00	0,00	-13 600,00	-13 600,00	31.12.2024 Zinsbelastung ab 2025
232000	Nachmittagsbetreuung							
1/232000-728000	Entgelte für sonstige Leistungen - Lehrer für Betreuung	EHH	52 505,89	31 000,00	0,00	21 505,89	21 505,89	31.12.2024 Mehrkosten - NÖ Familienland hat Vertrag gekündigt übernahme der NABE durch NÖ Hilfswerk
	Entgelte für sonstige Leistungen - Lehrer für Betreuung	FHH	52 505,89	31 000,00	0,00	21 505,89	21 505,89	31.12.2024 Mehrkosten - NÖ Familienland hat Vertrag gekündigt übernahme der NABE durch NÖ Hilfswerk
232100	Ferienbetreuung							
1/232100-728000	Sonstige Leistungen	EHH	0,00	6 000,00	0,00	-6 000,00	-6 000,00	31.12.2024 2024 aufgrund der geringen Anmeldungen keine Ferienbetreuung erforderlich
	Sonstige Leistungen	FHH	0,00	6 000,00	0,00	-6 000,00	-6 000,00	31.12.2024 2024 aufgrund der geringen Anmeldungen keine Ferienbetreuung erforderlich
240000	Kindergarten							
1/240000-042000	Betriebsausstattung	FHH	3 799,07	9 000,00	0,00	-5 200,93	-5 200,93	31.12.2024 Ankauf Wlan-Router verschoben auf 2025
1/240000-430000	Mittagessen	EHH	5 386,59	0,00	0,00	5 386,59	5 386,59	31.12.2024 Änderung bei der Verrechnung - Eltern erhalten ab 2024 Sammelrechnung von der NABE inkl. Essen, (Umstellung nach VA- Erstellung) - daher erhalten wir auch von NÖ PBZ monatlich eine Rechnung
	Mittagessen	FHH	5 386,59	0,00	0,00	5 386,59	5 386,59	31.12.2024 Änderung bei der Verrechnung - Eltern erhalten ab 2024 Sammelrechnung von der NABE inkl. Essen, (Umstellung nach VA- Erstellung) - daher erhalten wir auch von NÖ PBZ monatlich eine Rechnung
1/240000-511000	Bezüge für VB	EHH	155 134,43	145 000,00	0,00	10 134,43	10 134,43	31.12.2024 Überschreitung, dafür auf 1/2402-511 Unterschreitung - Personalverteilung war zum Zeitpunkt der VA-Erstellung nicht genau bekannt
	Bezüge für VB	FHH	155 134,43	145 000,00	0,00	10 134,43	10 134,43	31.12.2024 Überschreitung, dafür auf 1/2402-511 Unterschreitung - Personalverteilung war zum Zeitpunkt der VA-Erstellung nicht genau bekannt
1/240000-523000	Arbeiter nicht ganzjähr.beschäftigt	EHH	0,00	13 200,00	0,00	-13 200,00	-13 200,00	31.12.2024 keine Aushilfen erforderlich - Ausfälle mit best. Personal vertreten
	Arbeiter nicht ganzjähr.beschäftigt	FHH	0,00	13 200,00	0,00	-13 200,00	-13 200,00	31.12.2024 keine Aushilfen erforderlich - Ausfälle mit best. Personal vertreten
1/240000-752000	Beitrag KIGA Oed und Kosten der Abgabeneinhebung	EHH	23 934,38	30 500,00	0,00	-6 565,62	-6 565,62	31.12.2024 KIGA-Beitrag an Oed geringer als wie erwartet

Haushaltskonto	Bezeichnung	HH	Buchungen	- Voranschlag	- Übertragung	= Abweichung	Betrag	Beschluss und Begründung
1/240000-752000	Beitrag KIGA Oed und Kosten der Abgabeneinhebung	FHH	23 934,38	30 500,00	0,00	-6 565,62	-6 565,62	31.12.2024 KIGA-Beitrag an Oed geringer als wie erwartet
240200	Kindergarten 5. Gruppe							
1/240200-511000	Bezüge für VB	EHH	32 068,66	40 600,00	0,00	-8 531,34	-8 531,34	31.12.2024 siehe Konto 1/240-511
	Bezüge für VB	FHH	32 068,66	40 600,00	0,00	-8 531,34	-8 531,34	31.12.2024 siehe Konto 1/240-511
269000	Sportanlagen							
5/269000-006000	Errichtung Funcourt	FHH	0,00	120 000,00	0,00	-120 000,00	-120 000,00	31.12.2024 Projekt wurde 2024 nicht umgesetzt
311000	Einrichtungen der bildenden Künste							
1/311000-777000	Kapitaltransfers an private Organisationen - Ausstellung Marie Valerie	EHH	0,00	20 000,00	0,00	-20 000,00	-20 000,00	31.12.2024 Einsparmaßnahme (Projekt für Landesausstellung) - keine Umsetzung
	Kapitaltransfers an private Organisationen - Ausstellung Marie Valerie	FHH	0,00	20 000,00	0,00	-20 000,00	-20 000,00	31.12.2024 Einsparmaßnahme (Projekt für Landesausstellung) - keine Umsetzung
419000	Sonstige Einrichtungen und Maßnahmen							
1/419000-751000	Sozialhilfe Wohnsitzgemeindebeitrag	EHH	4 348,08	9 500,00	0,00	-5 151,92	-5 151,92	31.12.2024 lt. Abrechnung Land NÖ
	Sozialhilfe Wohnsitzgemeindebeitrag	FHH	4 348,08	9 500,00	0,00	-5 151,92	-5 151,92	31.12.2024 lt. Abrechnung Land NÖ
1/419000-751100	Sozialhilfe nach Finanzkraft	EHH	349 642,45	374 000,00	0,00	-24 357,55	-24 357,55	31.12.2024 lt. Abrechnung Land NÖ
	Sozialhilfe nach Finanzkraft	FHH	349 642,45	374 000,00	0,00	-24 357,55	-24 357,55	31.12.2024 lt. Abrechnung Land NÖ
439000	Sonstige Einrichtungen und Maßnahmen							
1/439000-751000	Jugendwohlfahrtsumlage	EHH	68 858,13	74 000,00	0,00	-5 141,87	-5 141,87	31.12.2024 lt. Abrechnung Land NÖ
	Jugendwohlfahrtsumlage	FHH	68 858,13	74 000,00	0,00	-5 141,87	-5 141,87	31.12.2024 lt. Abrechnung Land NÖ

Haushaltskonto	Bezeichnung	HH	Buchungen	- Voranschlag	- Übertragung	= Abweichung	Betrag	Beschluss und Begründung
612000	Gemeindestraßen							
5/612000-002000	Straßenbauarbeiten	FHH	111 405,47	55 000,00	0,00	56 405,47	56 405,47	31.12.2024 höhere Kosten bei den Kleinbaustellen und bei den verkehrsber.Maßnahmen lt. GR-Beschluss
5/612000-002170	Uferstraße	FHH	0,00	85 000,00	0,00	-85 000,00	-85 000,00	31.12.2024 verschoben auf 2025
5/612000-002310	Römerstraße ohne Erweiterung	FHH	75 218,35	70 000,00	0,00	5 218,35	5 218,35	31.12.2024 geringere Mehrkosten
5/612000-002400	Erweiterung der Straßenbeleuchtung	FHH	109 978,00	145 000,00	0,00	-35 022,00	-35 022,00	31.12.2024 Projekt "Krautäcker" verschoben auf 2025
5/612000-002900	Kreuzungsbereich Ufer	FHH	74 112,82	0,00	0,00	74 112,82	74 112,82	31.12.2024 Porjekt wurde vorgezogen (lt. GR-Beschluss)
5/612000-002940	Krautäcker	FHH	0,00	180 000,00	0,00	-180 000,00	-180 000,00	31.12.2024 Projekt verschiebt sich auf 2025
1/612000-611000	Instandhaltung von Straßenbauten	EHH	0,00	5 000,00	0,00	-5 000,00	-5 000,00	31.12.2024 keine Instandhaltungen notwendig - Markierungsarbeiten wurden im Zuge der Kleinbaustellen gemacht
	Instandhaltung von Straßenbauten	FHH	0,00	5 000,00	0,00	-5 000,00	-5 000,00	31.12.2024 keine Instandhaltungen notwendig - Markierungsarbeiten wurden im Zuge der Kleinbaustellen gemacht
1/612000-680000	Planmäßige Abschreibung	EHH	163 160,33	143 400,00	0,00	19 760,33	19 760,33	31.12.2024 höhere AfA - da zwei Straßenzüge fertiggestellt wurden (Inbetriebnahme 2024)
640000	Einrichtungen und Maß- nahmen nach der StVO							
1/640000-005000	Ankauf von Verkehrszeichen, - spiegeln	FHH	0,00	5 000,00	0,00	-5 000,00	-5 000,00	31.12.2024 etwaige Anschaffungen iZd. verkehrsber.Maßnahmen
710000	Erhaltung Güterwege							
5/710000-002000	laufende Erhaltung Güterwege	FHH	22 428,01	60 000,00	0,00	-37 571,99	-37 571,99	31.12.2024 weniger Erhaltungsmaßnahmen - da geförderte Kosten des Erhaltungsprogramm Land NÖ geringer
5/710000-002100	Erhaltung Güterwege - Projekte	FHH	0,00	120 000,00	0,00	-120 000,00	-120 000,00	31.12.2024 verschoben
771000	Maßnahmen z.Förderung des Fremdenverkehrs							
1/771000-457000	Tourismusprospekte	EHH	0,00	9 000,00	0,00	-9 000,00	-9 000,00	31.12.2024 verschoben auf 2025
	Tourismusprospekte	FHH	0,00	9 000,00	0,00	-9 000,00	-9 000,00	31.12.2024 verschoben auf 2025

Haushaltskonto	Bezeichnung	HH	Buchungen	- Voranschlag	- Übertragung	= Abweichung	Betrag	Beschluss und Begründung
815000	Parkanlagen, Kinder- spielplätze							
1/815000-720000	Personalaufwand-Bauhofarbeiter	EHH	45 237,82	40 000,00	0,00	5 237,82	5 237,82	31.12.2024 tatsächlicher Aufwand schwer kalkulierbar
	Personalaufwand-Bauhofarbeiter	FHH	45 237,82	40 000,00	0,00	5 237,82	5 237,82	31.12.2024 tatsächlicher Aufwand schwer kalkulierbar
831100	Donaubad Wallsee-Sindelburg							
1/831100-700000	Pachtaufwand	EHH	10 753,97	16 700,00	0,00	-5 946,03	-5 946,03	31.12.2024 geringere BK als wie erwartet
	Pachtaufwand	FHH	10 753,97	16 700,00	0,00	-5 946,03	-5 946,03	31.12.2024 geringere BK als wie erwartet
840100	Grundbesitz - Krautäcker							
5/840100-001000	Ankauf von Grundstücken inkl. Nebenkosten	FHH	22 005,40	50 000,00	0,00	-27 994,60	-27 994,60	31.12.2024 Projekt erstreckt sich auf mehrere Jahre
5/840100-346000	Darlehensstilgung	FHH	0,00	617 500,00	0,00	-617 500,00	-617 500,00	31.12.2024 2024 noch kein Grundstücksverkauf - daher auch keine Tilgung möglich
1/840100-683000	Verluste aus dem Abgang von Sachanlagen und immateriellen Vermögenswerten	EHH	0,00	724 600,00	0,00	-724 600,00	-724 600,00	31.12.2024 2024 kein Grundstücksverkauf - daher auch keine Verluste aus dem Abgang
5/840100-799000	Zuweisungen an Verrechnungsrücklagen zwischen operativer Gebarung	EHH	17 788,65	64 500,00	0,00	-46 711,35	-46 711,35	31.12.2024 geplante Rückführung vom VH Krautäcker nicht möglich, da 2024 noch keine Grundstücksverkäufe; nur Zinskapitalisierung
5/840100-799100	Zuweisungen an Verrechnungsrücklagen zwischen Projekten	EHH	0,00	7 600,00	0,00	-7 600,00	-7 600,00	31.12.2024 nicht möglich, da keine Grundstücksverkäufe
850000	Wasserversorgung							
5/850000-004400	Wasserversorgung BA 07	FHH	11 879,34	0,00	0,00	11 879,34	11 879,34	31.12.2024 SR wurde noch 2023 erwartet - verzögerte sich jedoch
1/850000-600000	Strom	EHH	10 306,78	20 000,00	0,00	-9 693,22	-9 693,22	31.12.2024 Energiemarktlage schwer einschätzbar - daher beim VA höhere Strompreise angenommen
	Strom	FHH	10 306,78	20 000,00	0,00	-9 693,22	-9 693,22	31.12.2024 Energiemarktlage schwer einschätzbar - daher beim VA höhere Strompreise angenommen
1/850000-612000	Instandhaltung der Wasseranlagen	EHH	24 747,23	16 500,00	0,00	8 247,23	8 247,23	31.12.2024 im Zuge der ABA-BA18 Sanierungsarbeiten auch bei der Wasserversorgung div. Instandhaltungsarbeiten notwendig; unvorhersehbare Rohrbrüche

Haushaltskonto	Bezeichnung	HH	Buchungen	- Voranschlag	- Übertragung	= Abweichung	Betrag	Beschluss und Begründung
1/850000-612000	Instandhaltung der Wasseranlagen	FHH	24 747,23	16 500,00	0,00	8 247,23	8 247,23	31.12.2024 im Zuge der ABA-BA18 Sanierungsarbeiten auch bei der Wasserversorgung div. Instandhaltungsarbeiten notwendig; unvorhersehbare Rohrbrüche
1/850000-650000	Kreditzinsen Bank	EHH	6 425,22	13 500,00	0,00	-7 074,78	-7 074,78	31.12.2024 2024 keine Zinsbelastung für BA09-Krautäcker - Projekt hat sich auf 2025/2026 verschoben
	Kreditzinsen Bank	FHH	6 425,22	13 500,00	0,00	-7 074,78	-7 074,78	31.12.2024 2024 keine Zinsbelastung für BA09-Krautäcker - Projekt hat sich auf 2025/2026 verschoben
850080	Wasserversorgung BA 08							
5/850080-004000	WVA - Erweiterung Straß BA 08	FHH	5 099,40	0,00	0,00	5 099,40	5 099,40	31.12.2024 SR wurde noch 2023 erwartet - verzögerte sich jedoch
850090	Wasserversorgung BA 09 - Krautäcker							
5/850090-004000	WVA - Krautäcker BA 09	FHH	0,00	211 000,00	0,00	-211 000,00	-211 000,00	31.12.2024 Projektumsetzung wsl. 2025/2026
850990	Wasserversorgung - TGW Schöndorf, Straß							
5/850990-080000	Beteiligungen an TGW Schöndorf, Straß	FHH	0,00	300 000,00	0,00	-300 000,00	-300 000,00	31.12.2024 Projektumsetzung verschoben auf 2025
1/850990-650000	Kreditzinsen - TGW Schönforf, Straß	EHH	0,00	8 000,00	0,00	-8 000,00	-8 000,00	31.12.2024 keine Darlehensaufnahme notwendig - daher keine Kreditzinsen
	Kreditzinsen - TGW Schönforf, Straß	FHH	0,00	8 000,00	0,00	-8 000,00	-8 000,00	31.12.2024 keine Darlehensaufnahme notwendig - daher keine Kreditzinsen
851000	Abwasserbeseitigung							
1/851000-004000	Hausanschlüsse	FHH	0,00	5 000,00	0,00	-5 000,00	-5 000,00	31.12.2024 nicht vorhersehbar
1/851000-612000	Instandhaltung der Kanalanlagen	EHH	5 433,75	12 000,00	0,00	-6 566,25	-6 566,25	31.12.2024 weniger Instandhaltungsarbeiten notwendig
	Instandhaltung der Kanalanlagen	FHH	5 433,75	12 000,00	0,00	-6 566,25	-6 566,25	31.12.2024 weniger Instandhaltungsarbeiten notwendig
1/851000-650100	Kreditzinsen Bank	EHH	13 892,25	29 300,00	0,00	-15 407,75	-15 407,75	31.12.2024 geringere Zinsbelastung als wie erwartet; weiters 2024 keine Zinsbelastung für BA20-Krautäcker - Projekt hat sich auf 2025/2026 verschoben
	Kreditzinsen Bank	FHH	13 892,25	29 300,00	0,00	-15 407,75	-15 407,75	31.12.2024 geringere Zinsbelastung als wie erwartet; weiters 2024 keine Zinsbelastung für BA20-Krautäcker - Projekt hat sich auf 2025/2026 verschoben

Haushaltskonto	Bezeichnung	HH	Buchungen	- Voranschlag	- Übertragung	= Abweichung	Betrag	Beschluss und Begründung
5/851000-799100	Zuweisungen an Verrechnungsrücklagen zwischen Projekten	EHH	0,00	71 300,00	0,00	-71 300,00	-71 300,00	31.12.2024 keine Zuführung zum VH BA 20 Krautäcker möglich - Projektumsetzung erst 2025/2026
851020	Abwasserbeseitigung BA 20 - Krautäcker							
5/851020-004000	Erschließung Krautäcker - BA 20	FHH	0,00	570 000,00	0,00	-570 000,00	-570 000,00	31.12.2024 Projektumsetzung wsl. 2025/2026
851100	Kläranlage							
1/851100-042000	Betriebsausstattung	FHH	13 944,45	1 500,00	0,00	12 444,45	12 444,45	31.12.2024 Neuanschaffung Sauerstoffmessung und 4 Container für Rechengut - zum Zeitpunkt der VA-Erstellung nicht bekannt
1/851100-612000	Instandhaltung von Anlagen	EHH	11 519,42	23 600,00	0,00	-12 080,58	-12 080,58	31.12.2024 weniger Instandhaltungsarbeiten notwendig
	Instandhaltung von Anlagen	FHH	11 519,42	23 600,00	0,00	-12 080,58	-12 080,58	31.12.2024 weniger Instandhaltungsarbeiten notwendig
1/851100-728100	Schulung der Bediensteten	EHH	180,00	5 400,00	0,00	-5 220,00	-5 220,00	31.12.2024 Klärwärterfortbildungskurs-VB Hintersteiner verschoben auf 2025; Klärwärtergrundkurs VB Zeilinger ->nicht erforderlich
	Schulung der Bediensteten	FHH	180,00	5 400,00	0,00	-5 220,00	-5 220,00	31.12.2024 Klärwärterfortbildungskurs-VB Hintersteiner verschoben auf 2025; Klärwärtergrundkurs VB Zeilinger ->nicht erforderlich
851160	Abwasserbeseitigung - BA 16							
5/851160-799100	Zuweisungen an Verrechnungsrücklagen zwischen Projekten	EHH	0,00	39 700,00	0,00	-39 700,00	-39 700,00	31.12.2024 keine Zuführung zum VH BA 20 Krautäcker notwendig- Projektumsetzung erst 2025/2026
851180	Abwasserbeseitigung BA 18 - Sanierung/Erneuerung Waldrandstraße, Altarmstraße, Am 6							
5/851180-004000	Sanierung/Erneuerung Waldrandstr., etc - BA 18	FHH	325 851,87	381 000,00	0,00	-55 148,13	-55 148,13	31.12.2024 Endabrechnung erfolgt erst 2025
851190	Abwasserbeseitigung BA 19 - Sanierung MW Sonnenhanggasse							
5/851190-004000	Wasser- und Abwasserbauten und -anlagen	FHH	22 648,91	0,00	0,00	22 648,91	22 648,91	31.12.2024 Gefahr im Verzug - lt.GR-Beschluss, Abrechnung erfolgt 2024 und 2025
852000	Müllbeseitigung							
1/852000-755000	Transfers an Unternehmen - GDA - Gebührenbremse	EHH	36 375,00	0,00	0,00	36 375,00	36 375,00	31.12.2024 Auszahlung Gebührenbremse zum Zeitpunkt der VA-Erstellung noch nicht bekannt
	Transfers an Unternehmen - GDA - Gebührenbremse	FHH	36 375,00	0,00	0,00	36 375,00	36 375,00	31.12.2024 Auszahlung Gebührenbremse zum Zeitpunkt der VA-Erstellung noch nicht bekannt

Haushaltskonto	Bezeichnung	HH	Buchungen	- Voranschlag	- Übertragung	= Abweichung	Betrag	Beschluss und Begründung
912000	Rücklagen							
1/912000-794001	Zuweisung an zweckgebundene Haushaltsrücklagen	EHH	5 393,97	0,00	0,00	5 393,97	5 393,97	31.12.2024 Allg. Rücklage wurde 2024 neu veranlagt - höhere Zuweisung aufgrund der Zinsabrechnung möglich
1/912000-795001	Zuweisung an allgemeine Haushaltsrücklagen	EHH	656 521,00	0,00	0,00	656 521,00	656 521,00	31.12.2024 Allg. Rücklage wurde 2024 neu veranlagt
914000	Beteiligung KG und Wirtschaftsraum Amstetten GmbH							
1/914000-694000	Aufwendungen aus der Bewertung von Beteiligungen	EHH	33 752,95	0,00	0,00	33 752,95	33 752,95	31.12.2024 Berichtigung Buchwert Beteiligung KG - Jahresfehlbetrag lt. JA 2023
980000	Verrechnung zwischen operativer Gebarung und Projekten							
1/980000-799000	Zuweisungen an Verrechnungsrücklagen zwischen operativer Gebarung und Projekten	EHH	7 166,19	0,00	0,00	7 166,19	7 166,19	31.12.2024 aufgrund des Haushaltsergebnisses - Zuführung zu VH Güterwege möglich
990000	Überschüsse und Abgänge							
1/990000-795077	Zuweisung an allgemeine Haushaltsrücklagen	EHH	34 236,18	0,00	0,00	34 236,18	34 236,18	31.12.2024 Zuführung zur Haushaltspotentialrücklage aufgrund des Haushaltsergebnisses möglich
	Summe Mittelverwendung Ergebnishaushalt		2 505 477,42	2 757 200,00	0,00	-251 722,58	-251 722,58	
	Summe Mittelverwendung Finanzierungshaushalt		2 857 795,48	6 218 100,00	0,00	-3 360 304,52	-3 360 304,52	

Beilage zum Rechnungsabschluss: Jahresabschluss KG 2023

JAHRES- ABSCHLUSS

2023

**Marktgemeinde Wallsee-Sindelburg
Orts- und Infrastrukturentwicklungs-KG**

3313 Wallsee, Marktplatz 2



Dr. Heiss
Steuerberatung



Marktgemeinde Wallsee-Sindelburg

Marktplatz 2, 3313 Wallsee, Tel. 07433/2216-0 Fax DW 20

E-Mail: gemeinde@wallsee-sindelburg.gv.at

Sprechstunden Bürgermeister
Di. von 16-18 Uhr
Fr. von 10-12 Uhr

Amistunden

Mo.-Do. von 7-12 und 13-15 Uhr
Di. 15-18 Uhr, Fr. von 7-12 Uhr

Parteienverkehrszeiten

Mo.-Fr. jeweils von 8-12 Uhr
Di. zusätzlich von 16-18 Uhr

Beglaubigte Abschrift aus dem Sitzungsprotokoll

lfd. Nr. **5/2024**

VERHANDLUNGSSCHRIFT

über die **öffentliche SITZUNG** des GEMEINDERATES
am **Donnerstag, dem 12. September 2024**

im Sitzungssaal der Marktgemeinde Wallsee-Sindelburg, Marktplatz 9
(Raikagebäude-Hintereingang)

Die Einladung erfolgte am 06. September 2024 durch Kurrende und Einzelladung.

Beginn: 19:30 Uhr

Ende: 20:00 Uhr

Anwesend waren:

Bürgermeister:

BACHINGER Johann

Mitglieder des Gemeinderates:

VizeBGM MARSCHALEK Christian
gfGR PILSINGER Christian
gfGR LICHTENBERGER Christian
GR GRIM Michael
GR GRUBER Franz
GR GRIM Dieter
GR LAMPERSBERGER Regina

gfGR HASELMAYR Karl
gfGR DI NAGELHOFER Klaus
GR GRIM Herbert
GR SPINDLER Christian
GR BRUCKNER Karl
GR BRUCKNER Klaus
GR PRINZ Christian

Schrifführer:

1. AL PILSINGER Christian

weilers anwesend:

-x-

Entschuldigt abwesend waren:

1. GR LETTNER Maximilian
3. GR HAYDTER Alexander
5. GR HINTERSTEINER Sophia

2. GR KRIECHBAUMER Hans-Jürgen
4. GR LANZINGER Andreas
6. GR PILSL Tanja

Nicht entschuldigt abwesend waren:

-x-

Vorsitz:

Bürgermeister Johann Bachinger

Die Sitzung war öffentlich.

Die Sitzung war beschlussfähig.



4) Orts- und Infrastrukturentwicklungs KG - Rechnungsabschluss 2023

Sachverhalt:

Der Vorsitzende berichtet, dass Steuerberater Dr. Heiss den Jahresabschluss 2023 erstellt hat. Aus dem Anlagenspiegel ist zu entnehmen, dass mit Stichtag 31.12.2023 das Anlagevermögen mit einem Buchwert von € 3.395.020,92 bewertet ist.

Die Bilanzsumme per 31.12.2023 beträgt je € 3.618.931,11.

Die Gewinn- und Verlustrechnung per 31.12.2023 ergibt einen Gewinn in Höhe von € 0,00.

Der Jahresabschluss wurde vom Wirtschaftsprüfer AT Audit and Trust WirtschaftsprüfungsgesmbH geprüft und wird termingerecht beim Firmenbuch eingereicht. Der Prüfungsbericht besagt, dass der Jahresabschluss den gesetzlichen Vorschriften entspricht und ein möglichst getreues Bild der Vermögens- und Finanzlage zum 31.12.2023 vermittelt. Der Jahresabschluss, sowie der Prüfungsbericht werden dem Gemeindevorstand vorgelegt und liegen im Original am Gemeindeamt zur Einsichtnahme auf.

Antrag von BGM Bachingger:

Der Gemeinderat möge den Rechnungsabschluss 2023 der Orts- und Infrastrukturentwicklungs KG sowie den Prüfungsbericht wie folgt beschließen:

1. Die Auflösung der nicht gebundenen Kapitalrücklage in Höhe von € 33.752,95 wird genehmigt.
2. Der geprüfte Jahresabschluss 2023 wird genehmigt.
3. Die Geschäftsführung wird entlastet.

Beschluss: Der Antrag wird angenommen

Abstimmungsergebnis: einstimmig

Die Vollkommene Übereinstimmung der Abschrift mit dem Original wird gemeindeamtlich bestätigt.

Wallsee-Sindelburg, am 31.03.2025

Der Bürgermeister


DI Klaus Nagelhofer, M.Sc. B.A.
Klaus Nagelhofer



Marktgemeinde Wallsee-Sindelburg

Marktplatz 2, 3313 Wallsee, Tel. 07433/2216-0 Fax DW 20

E-Mail: gemeinde@wallsee-sindelburg.gv.at

Sprechstunden Bürgermeister
Di. von 16-18 Uhr
Fr. von 10-12 Uhr

Amistunden

Mo.-Do. von 7-12 und 13-15 Uhr
Di. 15-18 Uhr, Fr. von 7-12 Uhr

Parteienverkehrszeiten

Mo.-Fr. jeweils von 8-12 Uhr
Di. zusätzlich von 16-18 Uhr

Beglaubigte Abschrift - Auszug der Einladungskurrende
der öffentlichen Tagesordnungspunkte

Einladungskurrende

Die Mitglieder des Gemeinderates werden zu der am

Donnerstag, dem 12. September 2024 um 19:30 Uhr

im Sitzungssaal der Marktgemeinde Wallsee-Sindelburg, Marktplatz 9
(Raikagebäude-Hintereingang) stattfindenden

öffentlichen **SITZUNG**
eingeladen.

Tagesordnung:

- 1) Entscheidung über Einwendungen gegen die Verhandlungsschrift der letzten Gemeinderatssitzung
- 2) Bushaltestellen - Übernahme in die Erhaltung und Verwaltung der Marktgemeinde
- 3) Genehmigung Beschluss KG Beirat: Genehmigung Nachtragsangebote Fa. Lanzinger u. Fa. Mayr Bau - Generalsanierung Turnhalle
- 4) Orts- und Infrastrukturentwicklungs KG - Rechnungsabschluss 2023
- 5) Auftragsvergaben Straßenbau:
Edelweißgasse, Schweinberg, Altarm- u. Waldrandstraße
- 6) Kooperation NÖ Hilfswerk: schulische NM-Betreuung Volks- und Mittelschule Wallsee-Sindelburg
- 7) Ankauf Wertstoff- und Abfallsammelbehälter 1.100 Liter für Kläranlage

Nicht öffentlicher Teil:

8) -x-



Name	Abgabestelle / Wohnung	Tag der Verständigung	Unterschrift
Vizebgm. MARSCHALEK Christian	Altarmstraße 12	06.09.2024	E-Mail Einladung
gfGR HASELMAYR Karl	Igelschwang 6	06.09.2024	E-Mail Einladung
gfGR LICHTENBERGER Christian	Am Sonnenhang 10	06.09.2024	E-Mail Einladung
gfGR NAGELHOFER Klaus DI B.A. M.Sc.	Ried 3	06.09.2024	E-Mail Einladung
gfGR PILSINGER Christian	Kobling 6	06.09.2024	E-Mail Einladung
GR BRUCKNER Karl	Kaisenberg 4	06.09.2024	E-Mail Einladung
GR GRIM Dieter	Donauberggasse 3	06.09.2024	E-Mail Einladung
GR GRIM Herbert	Antoniusstraße 3/2	06.09.2024	E-Mail Einladung
GR GRUBER Franz	Feichting 2	06.09.2024	E-Mail Einladung
GR HAYDTER Alexander	Bergergasse 38/14	06.09.2024	E-Mail Einladung
GR HINTERSTEINER Sophie MA	Am Sonnenhang 1	06.09.2024	E-Mail Einladung
GR BRUCKNER Klaus	Waldrandstraße 14	06.09.2024	E-Mail Einladung
GR KRIECHBAUMER Hans-Jürgen	Narzissengasse 6	06.09.2024	E-Mail Einladung
GR LAMPERSBERGER Regina	Strasshof 1	06.09.2024	E-Mail Einladung
GR LANZINGER Andreas	Hummelweg 4	06.09.2024	E-Mail Einladung
GR LETTNER Maximilian	Ufer 3/2	06.09.2024	E-Mail Einladung
GR PILSL Tanja	Schlossberg 8	06.09.2024	E-Mail Einladung
GR PRINZ Christian	Hehenberg 2	06.09.2024	E-Mail Einladung
GR SPINDLER Christian	Zeila 2	06.09.2024	E-Mail Einladung
GR GRIM Michael	Bergergasse 36/12	06.09.2024	E-Mail Einladung

Ist ein Mitglied des Gemeinderates an der Teilnahme verhindert, so hat es dem Bürgermeister den Verhinderungsgrund unverzüglich mitzuteilen.

Wallsee-Sindelburg, am 06.09.2024

Der Vize-Bürgermeister
in Vertretung von Bürgermeister Johann Bachinger

Christian Marschalek e.h.

Die Vollkommene Übereinstimmung mit der Abschrift
mit dem Original wird gemeindeamtlich bestätigt.
Wallsee-Sindelburg, 31.03.2025

Der Bürgermeister
DI Klaus Nagelhofer, M.Sc. B.A.

Eva Kloibhofer

Von: Christian Pilsinger
Gesendet: Freitag, 6. September 2024 11:56
An: Johann Bachinger (johann.bachinger@hotmail.com); Karl Bruckner@gmail.com; Dieter Grim (dieter.grim@me.com); Herbert Grim (herbertgrim11@gmail.com); gruber.franz1@gmx.at; klausbruckner53@gmail.com; j.lampersberger@gmx.at; Lanzinger Andreas (andreas@lanzinger.co.at); Christian Lichtenberger (christianlichtenberger@gmx.at); Marschalek Christian (christian.marschalek@gmx.at); Klaus Nagelhofer (klaus.nagelhofer@gmx.at); Christian Pilsinger (cpilsinger@outlook.at); Prinz Christian (prinz.ch@aon.at); cheesy@aon.at; michi.grim@gmail.com; Sophia Hintersteiner (sophia_huber@hotmail.com); info@kfz-haydter.at; lettner.max94@gmail.com; Hans-Jürgen Kriechbaumer (hans.kriechi@gmail.com); t.pilst@pilson.eu; Karl Haselmayr
Betreff: Einladungskurrnde GR-Sitzung 12.09.2024 - 19:30 Uhr
Anlagen: 2024-09-12 Einladung GR Unterschrift.pdf

Sehr geehrte Mitglieder des Gemeinderates,
beiliegend übermittle ich die Einladung zur Sitzung des Gemeinderates am 12.09.2024 um 19:30 Uhr.

Mit freundlichen Grüßen

Christian Pilsinger
Amtsleiter



Marktgemeinde Wallsee-Sindelburg
Marktplatz 2, 3313 Wallsee, Tel. 07433/2216-12
E-Mail: christian.pilsinger@wallsee-sindelburg.gv.at
www.wallsee-sindelburg.gv.at

RECHTSHINWEIS: Diese E-Mail enthält vertrauliche und/oder rechtlich geschützte Informationen.
Wenn Sie nicht der richtige Adressat sind oder diese E-Mail irrtümlich erhalten haben,
informieren Sie bitte sofort den Absender und vernichten Sie diese Mail.
Das unerlaubte Kopieren sowie die unbefugte Weitergabe dieser Mail ist nicht gestattet.

Seite	Inhalt
3	Kundmachung
7	Information über festgesetzte Abgaben und Entgelte
11	Abschrift Einladungskurrende und Sitzungsprotokoll
19	Vorbericht
33	Nachweis der liquiden Mittel (Kassenbestand)
37	Haushaltspotential (aufbauend auf der Ergebnisrechnung)
43	Ergebnishaushalt Gesamt 1. Ebene (Anlage 1a) - interne Vergütungen enthalten
47	Finanzierungshaushalt Gesamt 1. Ebene (Anlage 1b) - interne Vergütungen enthalten
51	Ergebnishaushalt Gesamt 1. und 2. Ebene (Anlage 1a) - interne Vergütungen enthalten
55	Finanzierungshaushalt Gesamt 1. und 2. Ebene (Anlage 1b) - interne Vergütungen enthalten
63	Ergebnishaushalt Bereichsbudget 1. und 2. Ebene (Anlage 1a)
85	Finanzierungshaushalt Bereichsbudget 1. und 2. Ebene (Anlage 1b)
127	Vermögenshaushalt (Anlage 1c)
133	Nettovermögensveränderungsrechnung (Anlage 1d)
137	Ergebnis- und Finanzierungsrechnung Detailnachweis
231	Nachweis der Investitionstätigkeit
255	Nachweis der sonstigen Investitionen (nur VC 2)
259	Nachweis Kundenforderungen
265	Nachweis Lieferantenverbindlichkeiten
269	Nachweis über Transferzahlungen (Anlage 6a)
275	Nachweis über Haushaltsrücklagen und Zahlungsmittelreserven (Anlage 6b)
279	Einzelnachweis über Finanzschulden und Schuldendienst (Anlage 6c)
289	Nachweis über haushaltsinterne Vergütungen (Anlage 6f)
293	Anlagenspiegel nach Ansatz (Anlage 6g)
299	Liste der nicht bewerteten Kulturgüter (Anlage 6h)
303	Leasingspiegel (Anlage 6i)
307	Nachweis über unmittelbare Beteiligungen der Gebietskörperschaft (Anlage 6j)
311	Nachweis über mittelbare Beteiligungen der Gebietskörperschaft (Anlage 6k)
317	Nachweis über Mitgliedschaften
321	Nachweis über aktive Finanzinstrumente (Anlage 6m)
325	Einzelnachweis über aktive Finanzinstrumente (Anlage 6n)
329	Nachweis über den Stand der Wertpapiere per 31.12.2024

Seite	Inhalt
333	Rückstellungsspiegel (Anlage 6q)
337	Haftungsnachweis (Anlage 6r)
341	Nachweis über verwaltete Einrichtungen (Anlage 6l)
345	Einzelnachweis über die nicht voranschlagswirksame Gebarung gemäß § 12 (Anlage 6t)
349	nicht voranschlagswirksame Gebarung - schließliche Reste
353	Liste der nicht bewerteten kofinanzierten Schutzbauten (Anlage 6u)
357	Personaldaten iSd ÖStp (Anlage 4)
363	Dienstpostenplan
367	Nachweis über Personalaufwand VRV2015
371	Nachweis Vermögen mit abgeänderter Nutzungsdauer
375	Querschnitt (Anlage 5b)
379	Erläuterung Abweichung gegenüber Ergebnis- und Finanzierungsvoranschlag
397	Beilage zum Rechnungsabschluss: Jahresabschluss KG 2023