

Marktgemeinde Wallsee-Sindelburg
Voranschlag 2025



Kundmachung

Marktgemeinde Wallsee-Sindelburg
Verwaltungsbezirk: Amstetten
Land: Niederösterreich

Abschrift der öffentlichen Kundmachung

Der Entwurf des Voranschlages 2025 liegt durch zwei Wochen in der Zeit vom **20.11.2024** bis **04.12.2024** während der Amtsstunden zur öffentlichen Einsicht auf.

Während dieser Zeit können Stellungnahmen dazu im Gemeindeamt schriftlich eingebracht werden.

Die öffentliche Sitzung des Gemeinderates über Haushaltsbeschluss und Voranschlag findet am **12.12.2024** um **19:00 Uhr** im **Sitzungssaal der Marktgemeinde Wallsee-Sindelburg, Marktplatz Nr. 9** statt.

Angeschlagen am: 20.11.2024

Abgenommen am: 05.12.2024

Eva Kloibhofer


Von: Martina Hintersteiner
Gesendet: Freitag, 6. Dezember 2024 10:41
An: Johann Bachinger (johann.bachinger@hotmail.com); Karl Bruckner@gmail.com; Dieter Grim (dieter.grim@me.com); Herbert Grim (herbertgrim11@gmail.com); gruber.franz1@gmx.at; klausbruckner53@gmail.com; j.lampersberger@gmx.at; Lanzinger Andreas (andreas@lanzinger.co.at); Christian Lichtenberger (christianlichtenberger@gmx.at); Marschalek Christian (christian.marschalek@gmx.at); Klaus Nagelhofer (klaus.nagelhofer@gmx.at); Christian Pilsinger (cpilsinger@outlook.at); Prinz Christian (prinz.ch@aon.at); cheesy@aon.at; michi.grim@gmail.com; Sophia Hintersteiner (sophia_huber@hotmail.com); info@kfz-haydter.at; lettner.max94@gmail.com; Hans-Jürgen Kriechbaumer (hans.kriechi@gmail.com); t.pils@pilcon.eu; Karl Haselmayr
Betreff: Einladungskurrnde GR-Sitzung 12.12.2024 - 19:00 Uhr
Anlagen: 2024-12-12 Einladung GR Unterschrift.pdf
Priorität: Hoch

Sehr geehrte Mitglieder des Gemeinderates,

beiliegend übermittle ich die Einladung zur Sitzung des Gemeinderates am 12.12.2024 um 19:00 Uhr.

Mit freundlichen Grüßen

Martina Hintersteiner
Bürgerservice, Datenschutzkoordinator



Marktgemeinde Wallsee-Sindelburg
Marktplatz 2, 3313 Wallsee, Tel. 07433/2216-22
E-Mail: martina.hintersteiner@wallsee-sindelburg.gv.at
www.wallsee-sindelburg.gv.at

RECHTSHINWEIS: Diese E-Mail enthält vertrauliche und/oder rechtlich geschützte Informationen. Wenn Sie nicht der richtige Adressat sind oder diese E-Mail irrtümlich erhalten haben, informieren Sie bitte sofort den Absender und vernichten Sie diese Mail. Das unerlaubte Kopieren sowie die unbefugte Weitergabe dieser Mail ist nicht gestattet.



Marktgemeinde Wallsee-Sindelburg

3313 Wallsee, Marktplatz 2, Tel. 07433/2216-0 Fax DW 20
E-Mail: gemeinde@wallsee-sindelburg.gv.at

Sprechstunden Bürgermeister
Di. von 16-18 Uhr
Fr. von 10-12 Uhr

Amstunden
Mo.-Do. von 7-12 und 13-15 Uhr
Di. 15-18 Uhr, Fr. von 7-12 Uhr

Parteienverkehrszeiten
Mo.-Fr. jeweils von 8-12 Uhr
Di. zusätzlich von 16-18 Uhr

Beglaubigte Abschrift - Auszug der Einladungskurrende
der öffentlichen Tagesordnungspunkte

Einladungskurrende

Die Mitglieder des Gemeinderates werden zu der am

Donnerstag, dem 12. Dezember 2024 um 19:00 Uhr

im Sitzungssaal der Marktgemeinde Wallsee-Sindelburg, Marktplatz 9
(Raikagebäude-Hintereingang) stattfindenden


öffentlichen **SITZUNG**
eingeladen.

Tagesordnung:

- 1) Entscheidung über Einwendungen gegen die Verhandlungsschrift der letzten Gemeinderatssitzung
- 2) Voranschlag 2025 für die Marktgemeinde Wallsee-Sindelburg
- 3) Voranschlag und Finanzbedarf der Orts- und Infrastrukturentwicklungs KG im Jahr 2025
- 4) Ankauf einer zusätzlichen Tauchpumpe für den HWS-Damm
- 5) Installation von zusätzlichen Rohrleitungen für den HWS-Damm
- 6) Ankauf Ersatzteilmaterial für den HWS-Damm
- 7) ÖMAG: Verträge über die Abnahme und Vergütung von Ökostrom –
PV-Anlage Kläranlage und Schule
- 8) Genehmigung Beschlüsse KG Beirat: Auftragserteilung Angebote
Generalsanierung Turnhalle
- 9) Bericht des Prüfungsausschusses

Nicht öffentlicher Teil:

- 10) -x-
- 11) -x-
- 12) -x-
- 13) -x-



Name	Abgabestelle / Wohnung	Tag der Verständigung	Unterschrift
Vizebgm. MARSCHALEK Christian	Altarmstraße 12	06.12.2024	E-Mail Einladung
gfGR HASELMAYR Karl	Igelschwang 6	06.12.2024	E-Mail Einladung
gfGR LICHTENBERGER Christian	Am Sonnenhang 10	06.12.2024	E-Mail Einladung
gfGR NAGELHOFER Klaus DI B.A. M.Sc.	Ried 3	06.12.2024	E-Mail Einladung
gfGR PILSINGER Christian	Kobling 6	06.12.2024	E-Mail Einladung
GR BRUCKNER Karl	Kaiserweg 4	06.12.2024	E-Mail Einladung
GR GRIM Dieter	Donauberggasse 3	06.12.2024	E-Mail Einladung
GR GRIM Herbert	Antoniusstraße 3/2	06.12.2024	E-Mail Einladung
GR GRUBER Franz	Feichting 2	06.12.2024	E-Mail Einladung
GR HAYDTER Alexander	Bergergasse 38/14	06.12.2024	E-Mail Einladung
GR HINTERSTEINER Sophie MA	Am Sonnenhang 1	06.12.2024	E-Mail Einladung
GR BRUCKNER Klaus	Waldrandstraße 14	06.12.2024	E-Mail Einladung
GR KRIECHBAUMER Hans-Jürgen	Narzissengasse 6	06.12.2024	E-Mail Einladung
GR LAMPERSBERGER Regina	Strasshof 1	06.12.2024	E-Mail Einladung
GR LANZINGER Andreas	Hummelweg 4	06.12.2024	E-Mail Einladung
GR LETTNER Maximilian	Ufer 3/2	06.12.2024	E-Mail Einladung
GR PILSL Tanja	Schlossberg 8	06.12.2024	E-Mail Einladung
GR PRINZ Christian	Hehenberg 2	06.12.2024	E-Mail Einladung
GR SPINDLER Christian	Zeila 2	06.12.2024	E-Mail Einladung
GR GRIM Michael	Bergergasse 36/12	06.12.2024	E-Mail Einladung

Ist ein Mitglied des Gemeinderates an der Teilnahme verhindert, so hat es dem Bürgermeister den
Verhinderungsgrund unverzüglich mitzuteilen.

Wallsee-Sindelburg, am 06.12.2024

Der Bürgermeister

_____ Johann Bachinger e.h.

Die vollkommene Übereinstimmung mit der Abschrift
mit dem Original wird gemeindeamtlich bestätigt.
Wallsee-Sindelburg, 19.12.2024



Der Bürgermeister
Johann Bachinger



Marktgemeinde Wallsee-Sindelburg

3313 Wallsee, Marktplatz 2, Tel. 07433/2216-0 Fax DW 20
E-Mail: gemeinde@wallsee-sindelburg.gv.at

Sprechstunden Bürgermeister
Di. von 16-18 Uhr
Fr. von 10-12 Uhr

Amistunden
Mo.-Do. von 7-12 und 13-15 Uhr
Di. 15-18 Uhr, Fr. von 7-12 Uhr

Parteienverkehrszeiten
Mo.-Fr. jeweils von 8-12 Uhr
Di. zusätzlich von 16-18 Uhr

Beglaubigte Abschrift aus dem Sitzungsprotokoll

lfd. Nr. **7/2024**

VERHANDLUNGSSCHRIFT

über die öffentliche SITZUNG des GEMEINDERATES
am **Donnerstag, dem 12. Dezember 2024**

im Sitzungssaal der Marktgemeinde Wallsee-Sindelburg, Marktplatz 9
(Raikagebäude-Hintereingang)

Die Einladung erfolgte am 06. Dezember 2024 durch Kurrende und Einzelladung.

Beginn: 19:00 Uhr Ende: 19:30 Uhr

Anwesend waren:
Bürgermeister:

BACHINGER Johann

Mitglieder des Gemeinderates:

VizeBGM MARSCHALEK Christian
gfGR PILSINGER Christian
GR LANZINGER Andreas
GR HAYDTER Alexander
GR GRUBER Franz
GR GRIM Dieter
GR LAMPERSBERGER Regina
GR GRIM Herbert
GR PILSL Tanja

gfGR HASELMAYR Karl
gfGR DI NAGELHOFER Klaus
gfGR LICHTENBERGER Christian
GR SPINDLER Christian
GR BRUCKNER Karl
GR BRUCKNER Klaus
GR PRINZ Christian
GR KRIECHBAUMER Hans-Jürgen
GR GRIM Michael

Schriftführer:

1. AL PILSINGER Christian

weilers anwesend:

-x-

Entschuldigt abwesend waren:

1. GR LETTNER Maximilian

2. GR HINTERSTEINER Sophia

Nicht entschuldigt abwesend waren:


-x-

Vorsitz: Bürgermeister Johann Bachinger

Die Sitzung war öffentlich.

Die Sitzung war beschlussfähig.

Bürgermeister Johann Bachinger begrüßt die anwesenden Gemeinderäte und stellt die Beschlussfähigkeit fest.



2) Voranschlag 2025 für die Marktgemeinde Wallsee-Sindelburg

Sachverhalt:

Der Bürgermeister berichtet dem Gemeinderat über den Haushaltsvoranschlag 2025. Der Voranschlag wurde nach den Richtlinien der Voranschlags- und Rechnungsabschlussverordnung 2015 erstellt. Die Fraktionen erhielten einen vollständigen Ausdruck des Voranschlages und des mittelfristigen Finanzplanes.

Der vom Bürgermeister erstellte Entwurf des Voranschlages 2025 ist in der Zeit vom 20.11.2024 bis 04.12.2024 im Gemeindeamt zur öffentlichen Einsicht aufgelegt. Es wurden keine Stellungnahmen zum Voranschlag 2025 eingebracht.

Antrag von Bgm. Bachinger:

Der Gemeinderat möge nach Prüfung allfällig eingebrachter Stellungnahmen den vorliegenden Voranschlag für das Jahr 2025 beschließen.

Gleichzeitig mit dem Voranschlag 2025 beschließt der Gemeinderat gemäß § 73 der NÖ Gemeindeordnung 1973:

- a) den Dienstpostenplan und
- b) den mittelfristigen Finanzplan für die Jahre 2026 bis 2029

Beschluss: Der Antrag wird angenommen

Abstimmungsergebnis: einstimmig

3) Voranschlag und Finanzbedarf der Orts- und Infrastrukturentwicklungs KG im Jahr 2025

Sachverhalt:

Bürgermeister Bachinger berichtet dem Gemeinderat, dass der Voranschlag bzw. der Finanzierungsbedarf der KG für das Jahr 2025 erstellt wurde.

Antrag von Bgm. Johann Bachinger:

a.) Der Gemeinderat möge den beiliegenden Voranschlag 2025 für die KG beschließen. Dieser liegt als Beilage „A“ dem GR-Protokoll bei und bildet einen wesentlichen Bestandteil des Beschlusses.


b.) Der Gemeinderat stimmt zu, dass am Jahresende 2025, das am Bankkonto der KG befindliche Guthaben, seitens der Gemeinde entnommen werden kann, wenn dies für die finanzielle Lage notwendig ist.

Beschluss: Der Antrag wird angenommen

Abstimmungsergebnis: einstimmig

Die vollkommene Übereinstimmung der Abschrift mit dem Original wird gemeindeamtlich bestätigt.

Wallsee-Sindelburg, 19.12.2024

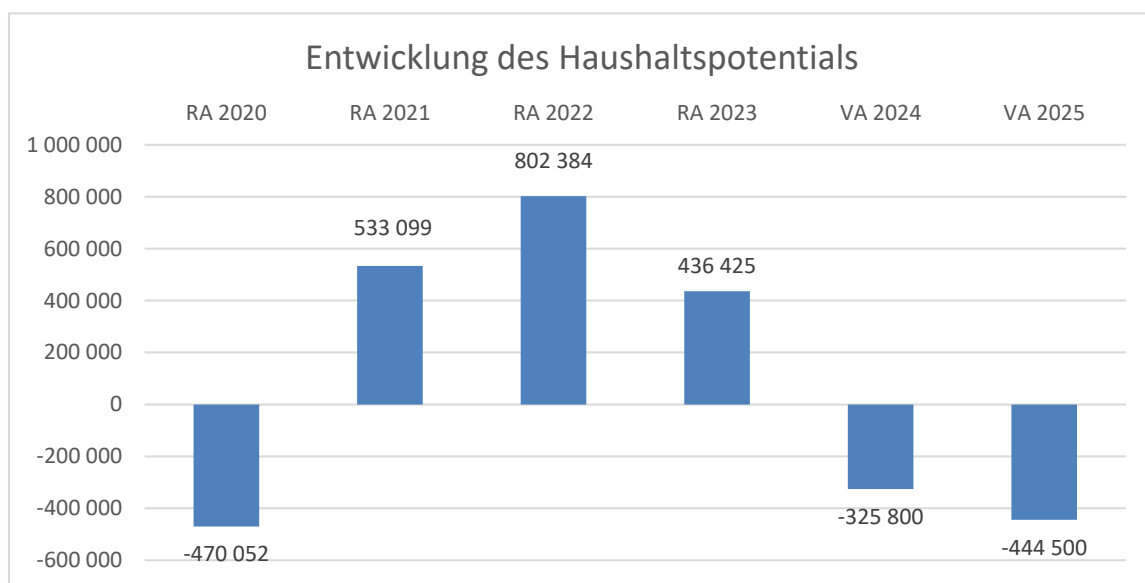
Der Bürgermeister

Johann Bachinger

Vorbericht
- interne Anlage b

Marktgemeinde Wallsee-Sindelburg

Vorbericht zum Voranschlag 2025 gemäß § 3 der NÖ Gemeindehaushaltsverordnung (NÖ GHVO)

Entwicklung des jährlichen Haushaltspotentials



Erläuterung:

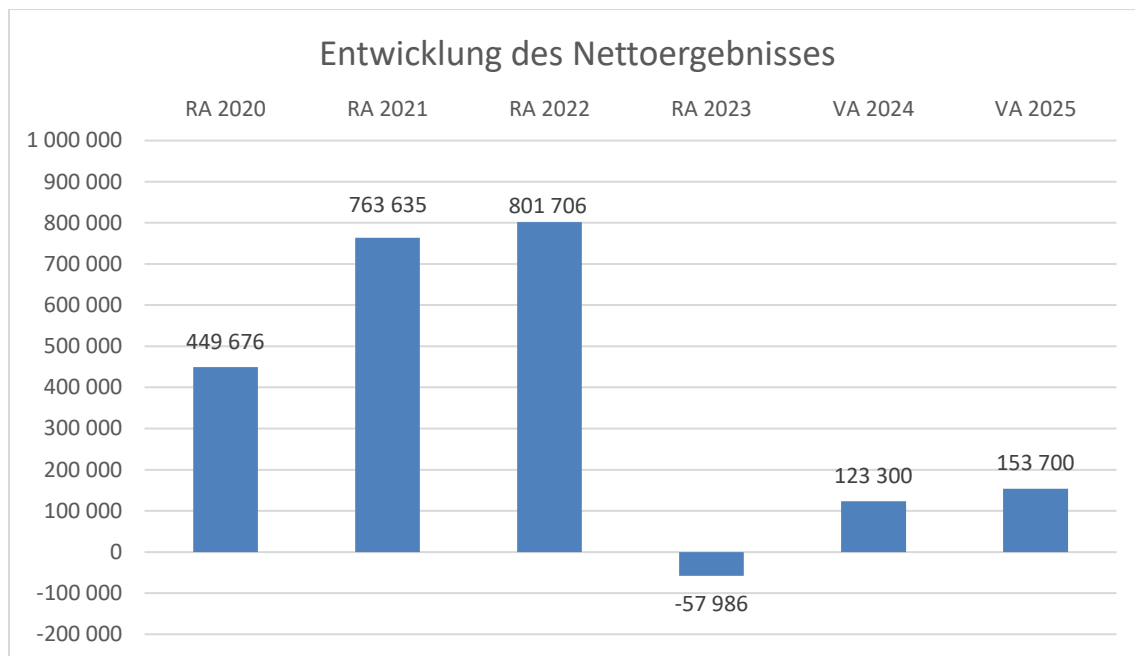
Das Haushaltspotential hat seine Grundlage in § 67 Z. 11 der NÖ Gemeindeordnung 1973 (NÖ GO 1973) und war erstmals im Voranschlag 2020 auszuweisen. Die Angaben zu den Vorjahren entfallen daher.

Haushaltspotential:

Differenz der wiederkehrenden Mittelaufbringungen abzüglich der wiederkehrenden Mittelverwendungen unter Berücksichtigung der entsprechenden Forderungen und Verbindlichkeiten.

Das Haushaltspotenzial ist eine wichtige Kenngröße und gibt die aktuelle Leistungsfähigkeit der Gemeinde wieder. Das schafft Vergleichbarkeit mit der bisherigen Rechtslage, aus der Überschüsse und Abgänge abzuleiten waren und dient der Transparenz.

Entwicklung des Nettoergebnisses (SA0)



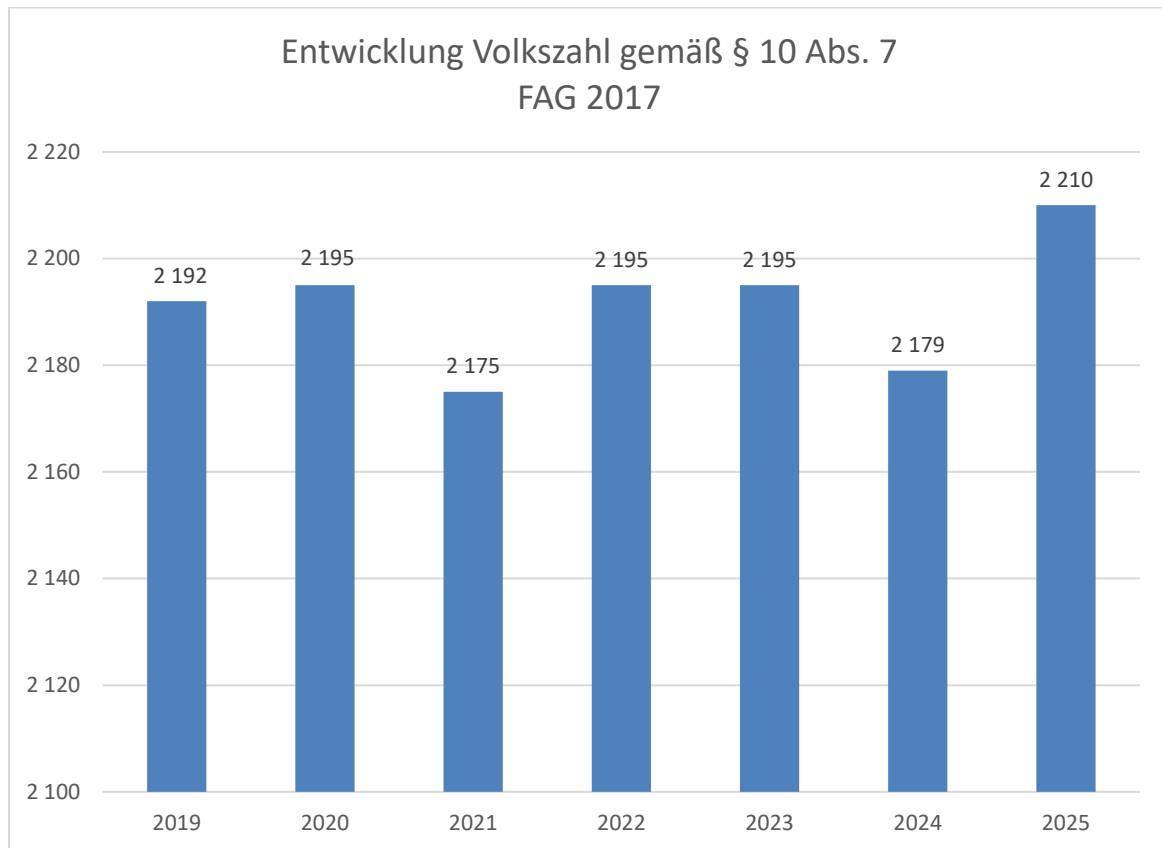
Erläuterung:

Beim Nettoergebnis handelt es sich um das Ergebnis des Ergebnisvoranschlages und war erstmals für das Haushaltsjahr 2020 auszuweisen. Die Angaben zu den Vorjahren entfallen daher.

Ein positives Nettoergebnis bedeutet, dass die Erträge voraussichtlich ausreichend sein werden, die Aufwendungen für die kommunalen Leistungen (inklusive des Werteverzehrs des Anlagevermögens in Form der Abschreibungen) abzudecken.

Ein negatives Nettoergebnis heißt, dass dies nicht zur Gänze (in der Höhe des negativen Wertes) möglich ist.

Entwicklung der Volkszahl gemäß § 10 Abs. 7 FAG 2017, BGBl. I Nr. 116/2016 in der Fassung BGBl. I Nr. 106/2018



Erläuterung:

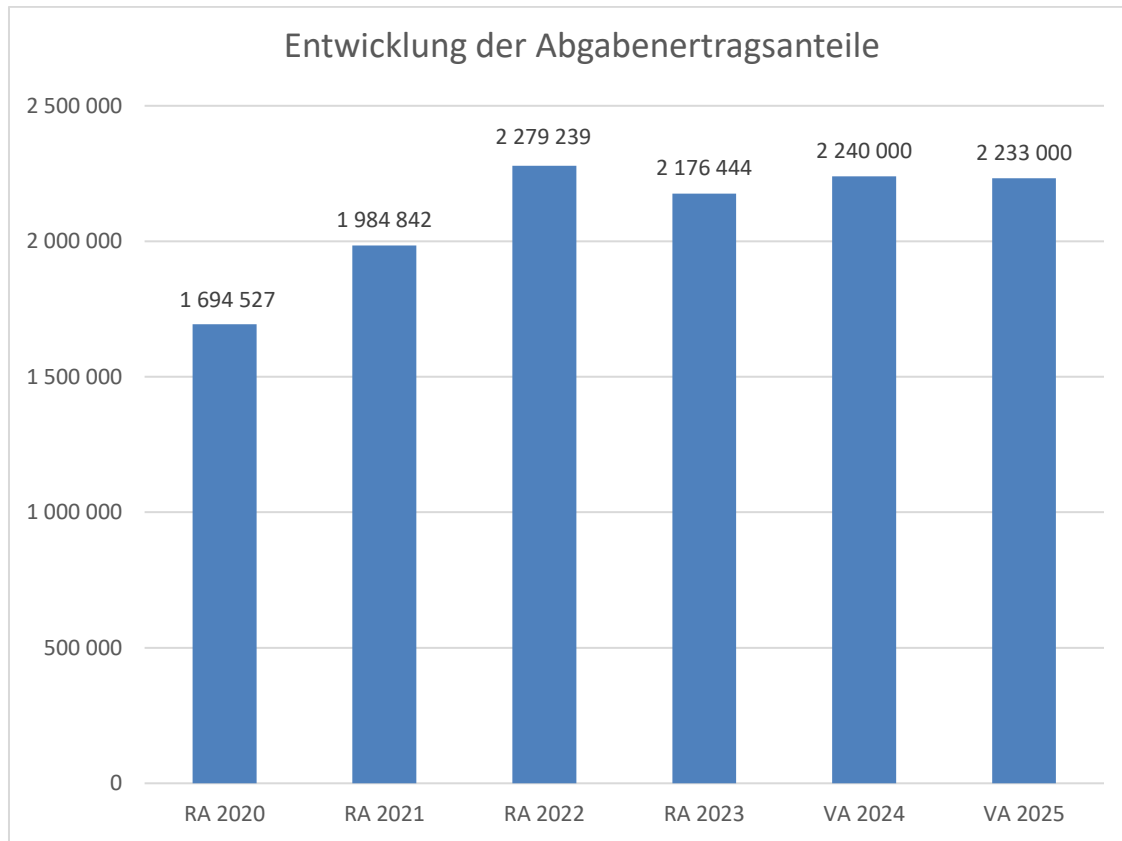
Die Volkszahl gemäß § 10 Abs. 7 FAG 2017 wird jährlich von der Bundesanstalt Statistik Austria zum Stichtag 31. Oktober festgestellt und wirkt mit dem Beginn des übernächsten Kalenderjahres. Sie dient für die Berechnung der Abgabenertragsanteile und darf nicht automatisch mit der Volkszahl für die Berechnung der Gemeinderatsmandate verwechselt werden.

Eine Erhöhung bzw. Verminderung der Volkszahl (jährlich) ist ein wesentlicher Indikator für die Berechnung der Abgabenertragsanteile.

Begründung durch die Gemeinde:

Die Gemeinde verzeichnet seit Jahren eine konstante Bevölkerungszahl. Durch diverse Wohnbauprojekte ist mit einem Anstieg in den nächsten Jahren zu rechnen.

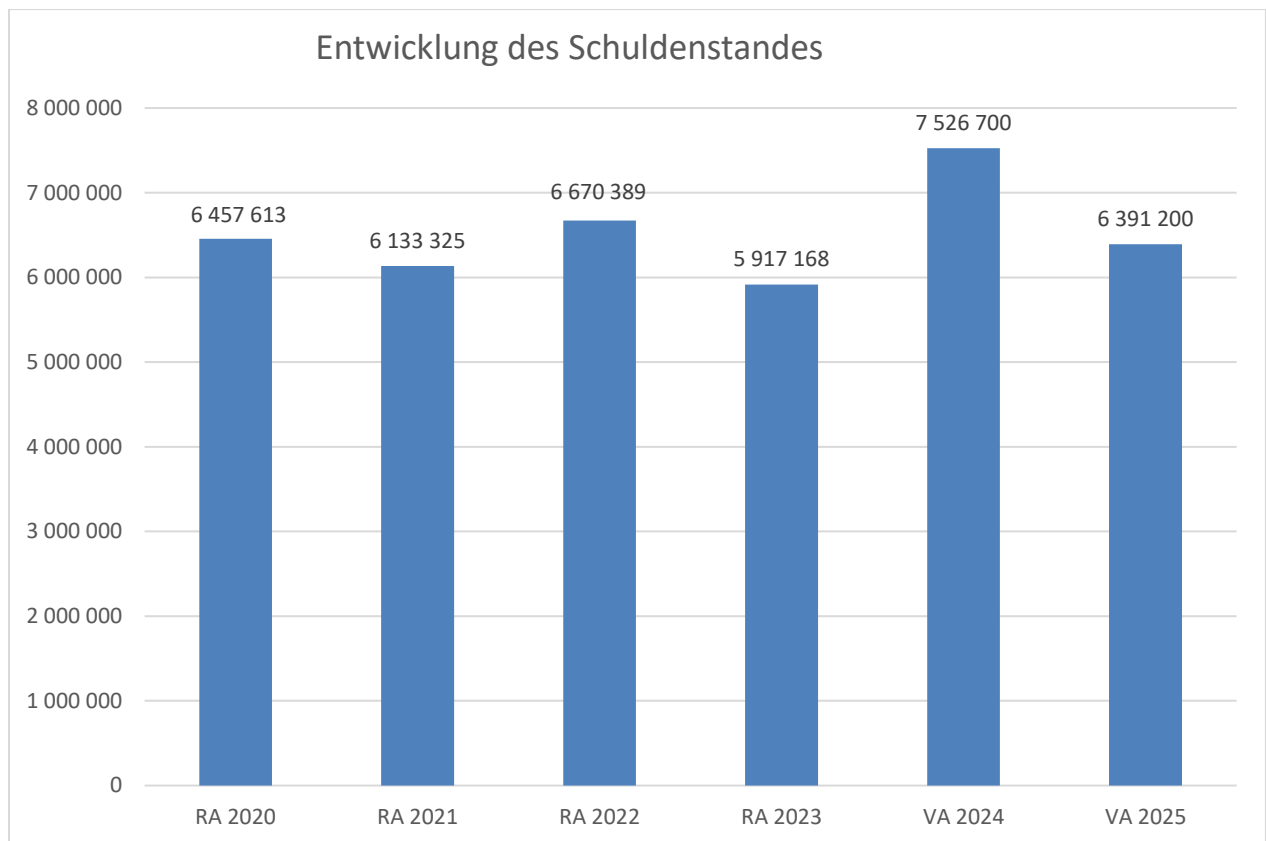
Entwicklung der Abgabenertragsanteile



Erläuterung:

Die Gebietskörperschaften (Bund, Länder und Gemeinden) erhalten auf Basis des aktuellen Finanzausgleichs aus den gemeinschaftlichen Bundesabgaben (z.B. Umsatzsteuer, Körperschaftssteuer, Lohnsteuer, Versicherungssteuer, Mineralölsteuer, Normverbrauchsabgabe, Tabaksteuer udgl.) entsprechende Anteile. Im Bereich der Gemeinden spielen dabei die Volkszahl und der abgestufte Bevölkerungsschlüssel eine besondere Rolle. Die sogenannten „Abgabenertragsanteile“ bilden in den meisten Gemeinden die wichtigste Einnahmequelle.

Entwicklung des Schuldenstandes



Erläuterung:

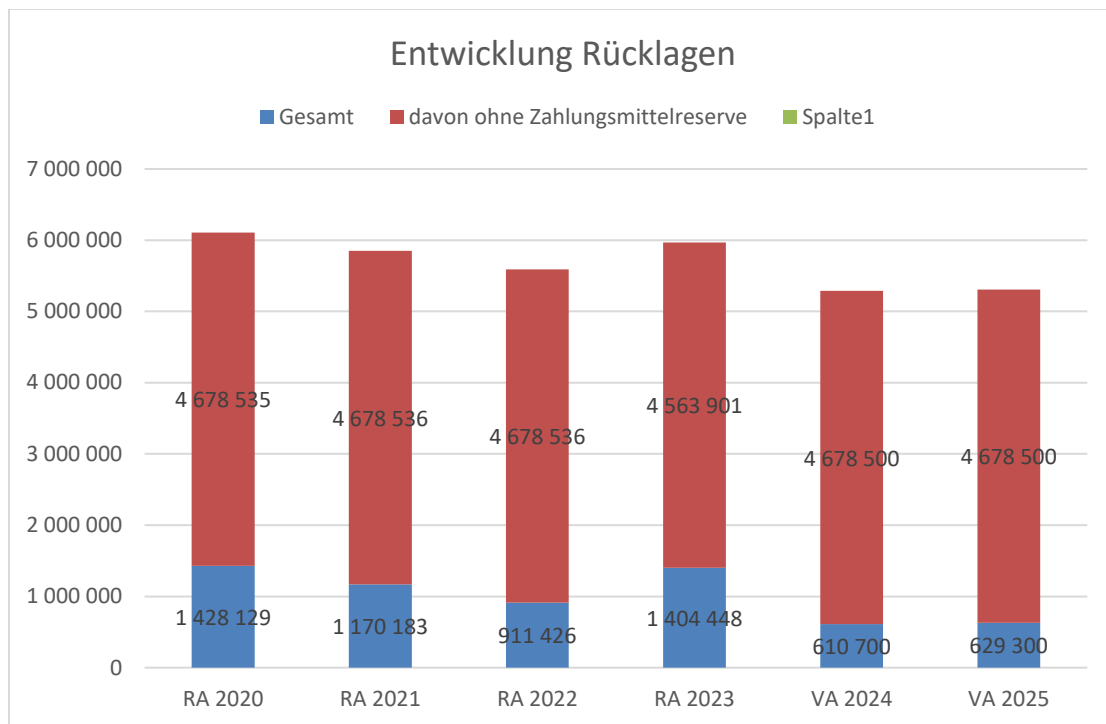
Die Entwicklung des Schuldenstandes zeigt auf, inwieweit der Schuldenstand über die Jahre erhöht oder reduziert wird.

Begründung durch die Gemeinde:

Im Jahr 2025 sind Darlehenstilgungen in der Höhe von € 1.169.400 vorgesehen. Darunter eine außerordentliche Tilgung beim Darlehen „Wohnraumschaffung-Krautäcker“ in Höhe der Grundstücksverkäufe.

Budgetierte Neuaufnahme von Darlehen in Höhe von EUR 813 400,00 betreffen das Projekt „Sanierung der Turnhalle bei der Schule“, die Wasserversorgung BA 09, die Abwasserbeseitigung-BA 20, und das Projekt „Krautäcker“ beim Grundbesitz (Zinskapitalisierung).

Entwicklung der Rücklagen mit und ohne Zahlungsmittelreserve



Erläuterung:

Die Entwicklung der Rücklagen zeigt an, inwieweit Rücklagen vorhanden sind und ob Rücklagen aufgebaut bzw. aufgebraucht werden.

Blauer Balken Rücklagen mit Zahlungsmittelreserve.

Roter Balken Rücklagen ohne Zahlungsmittelreserve.

In der Summe von EUR 629.300 sind allgemeine Rücklagen und zweckgebundene Rücklagen der Marktgemeinde enthalten.

Aufgrund des Haushaltsergebnisses im Jahr 2025 sind für die operative Gebarung allgemeine Rücklagenentnahmen in der Höhe von € 307.100,00 notwendig. Des Weiteren ist auch für die „Güterwegerhaltung“ eine Rücklagenentnahme notwendig.

Entwicklung der Leasingverpflichtungen



Erläuterung:

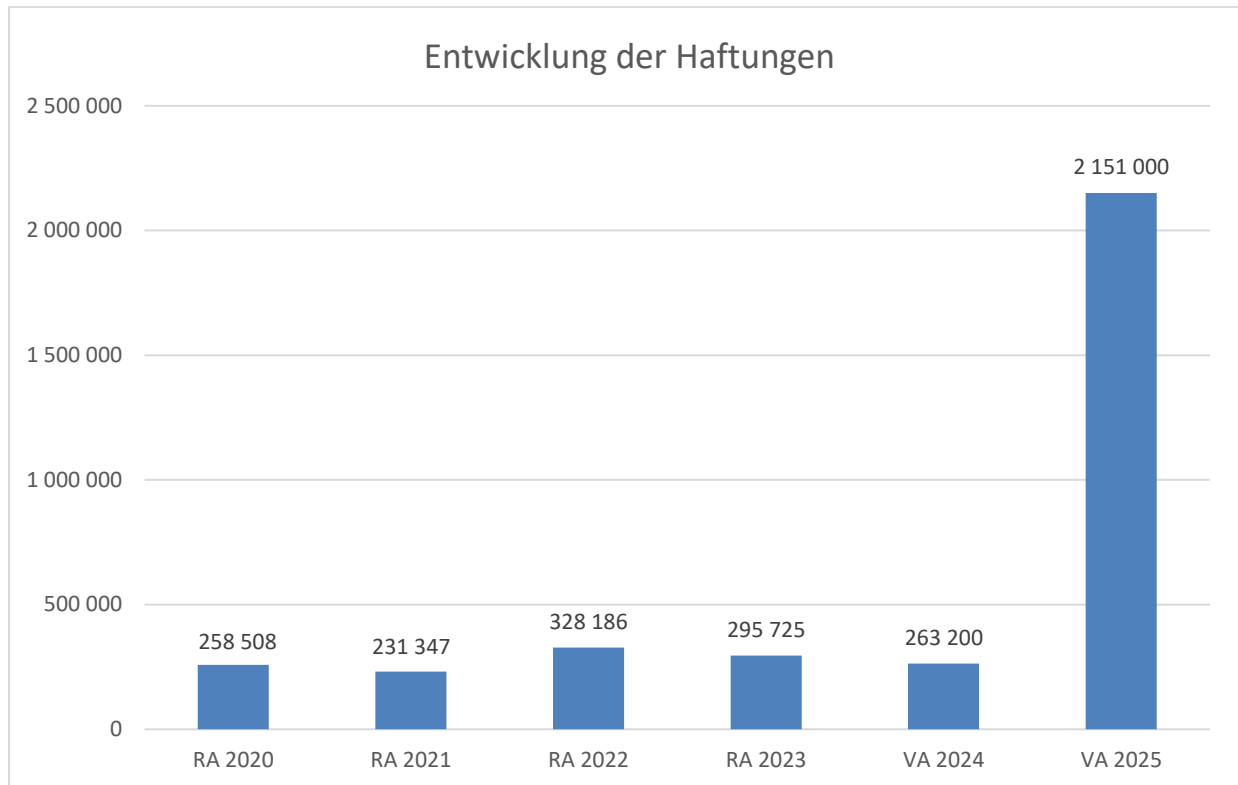
Bei den Leasingverpflichtungen handelt es sich nicht um Finanzschulden (z.B. Darlehen), sondern um Verwaltungsschulden. Unabhängig davon stellen Leasingverbindlichkeiten Leistungsverpflichtungen für die Gemeinden dar und sind daher bei einer allfälligen Finanzlagenberechnung entsprechend zu berücksichtigen.

Die Leasingverpflichtungen sind mit Beginn des Jahres 2020 in einer eigenen Anlage gemäß VRV 2015 festzuhalten.

Begründung durch die Gemeinde:

Die Marktgemeinde Wallsee-Sindelburg hat keine Leasingverpflichtungen.

Entwicklung der Haftungen



Erläuterung:

Eine Gemeinde darf Bürgschaften und sonstige Haftungen nur übernehmen, wenn hierfür ein besonderes Interesse der Gemeinde gegeben ist, der Schuldner nachweist, dass eine ordnungsgemäße Verzinsung und Tilgung gesichert ist, die Haftungen befristet sind, der Betrag, für den gehaftet wird, ziffernmäßig bestimmt ist und die Gemeinde den daraus folgenden Zahlungsverpflichtungen nachkommen kann (vgl. § 78 Abs. 1 NÖ Gemeindeordnung 1973).

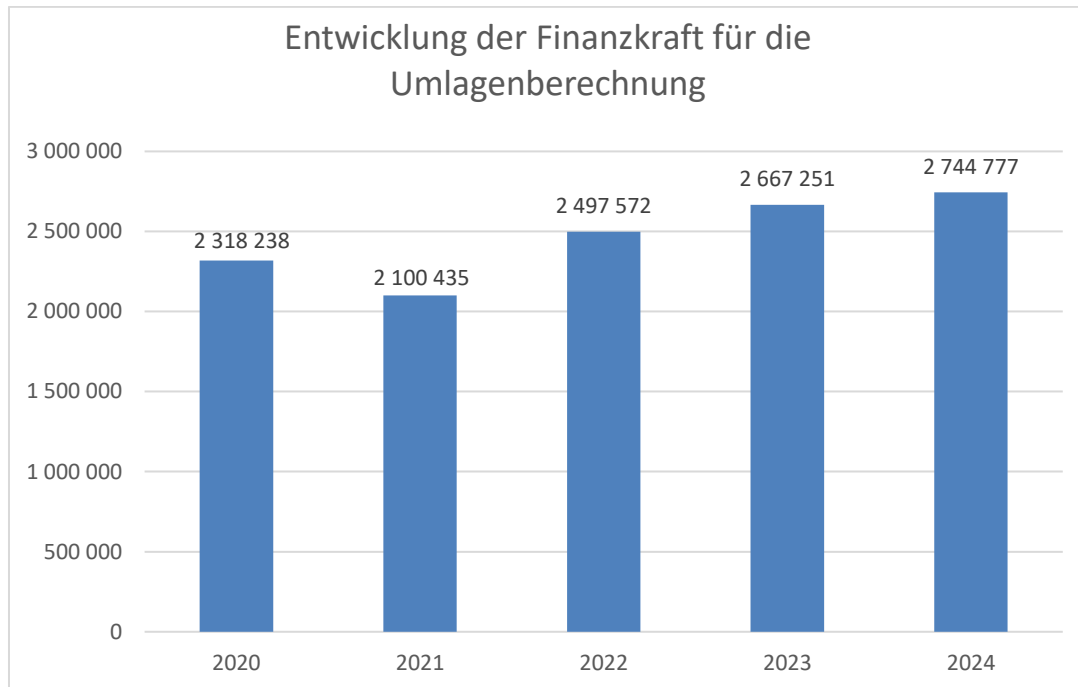
Beispielsweise Begründung durch die Gemeinde:

Die Gemeinde hat Haftungen bei den Abwassergenossenschaften Schaching, Igelschwang, Hofing und Witzmannsdorf übernommen.

Weiters hat die Marktgemeinde Wallsee-Sindelburg im Jahr 2022 eine Haftung für die Volksschulgemeinde Oed-Öhling – für den Zubau einer 3. Kindergartengruppe – übernommen.

Im Jahr 2025 ist eine Haftungsübernahme für die Trinkwassergenossenschaft Schöndorf-Straß vorgesehen.

Entwicklung der Finanzkraft für die Umlagenberechnung



Erläuterung:

Die Finanzkraft einer Gemeinde wird aus den

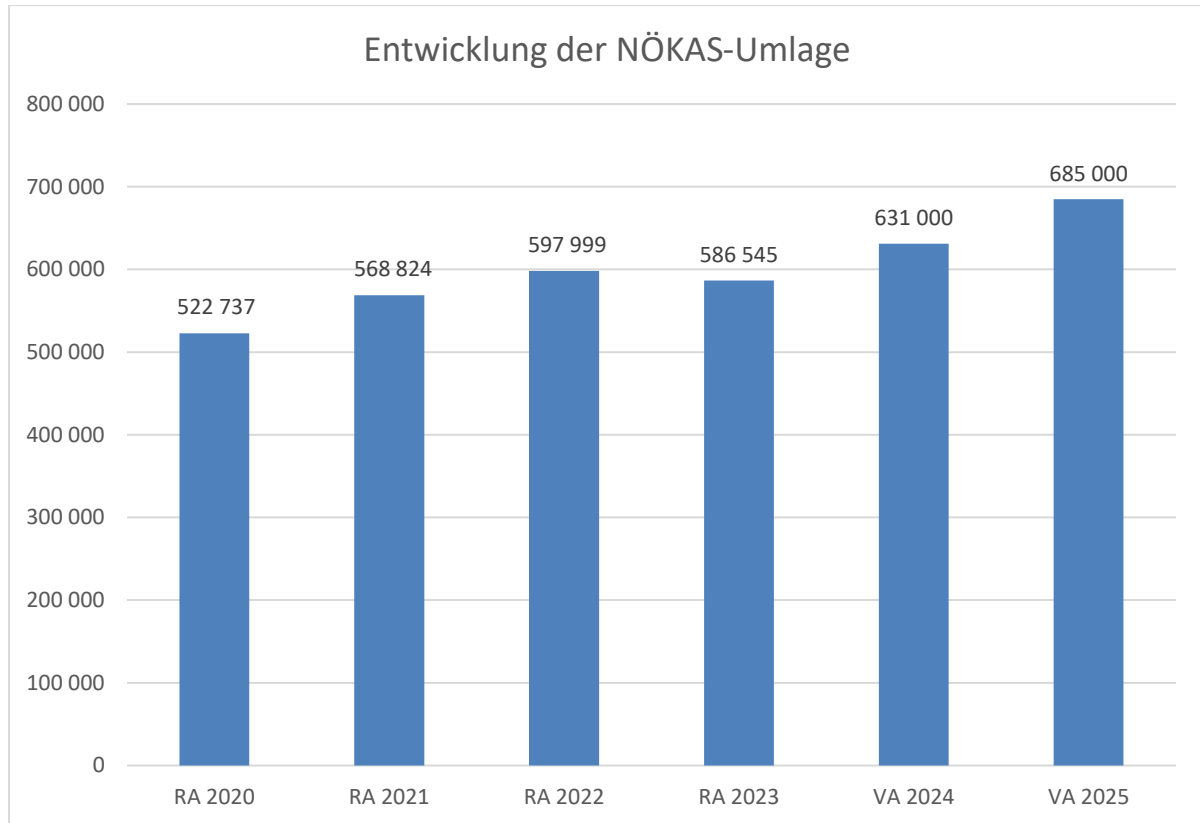
- Erträgen der ausschließlichen Gemeindeabgaben ohne die Gebühren für die Benützung von Gemeindevorrichtungen und -anlagen und ohne die Interessentenbeiträge von Grundstückseigentümern und Anrainern und
- Ertragsanteilen an den gemeinschaftlichen Bundesabgaben ohne Spielbankenabgabe

ermittelt.

Basis für die Ermittlung der Finanzkraft sind die tatsächlichen Beträge aufgrund der Rechnungsabschlüsse.

Die Darstellung der Entwicklung der Finanzkraft für die Umlagenberechnung hat insbesondere auf die Beitragsleistung der Gemeinden zum NÖ Krankenanstaltensprengel (NÖKAS) und zur Sozialumlage Auswirkungen. Eine Erhöhung oder Reduktion/Verminderung der Finanzkraft wirkt sich unmittelbar auf die Beitragsleistung aus.

Entwicklung der NÖKAS-Umlage



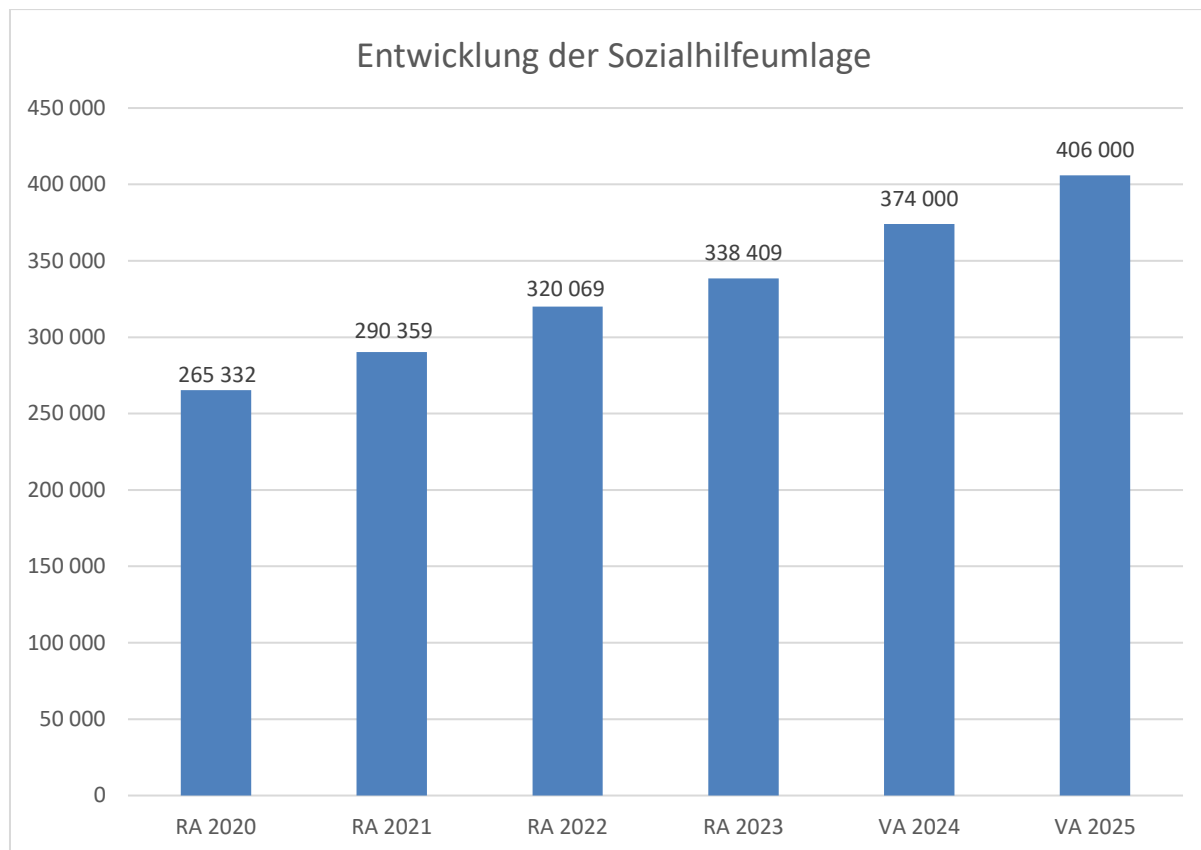
Erläuterung:

Das Landesgebiet ist Beitragsbezirk und Krankenanstaltensprengel für alle öffentlichen Krankenanstalten in Niederösterreich. Beitragsbezirk und Krankenanstaltensprengel sind ein Gemeindeverband. Dem Gemeindeverband gehören alle Gemeinden Niederösterreichs an. Der Gemeindeverband ist juristische Person, er hat seinen Sitz am Sitz der Landesregierung und trägt die Bezeichnung "NÖ Krankenanstaltensprengel" (§ 61 Abs. 1 NÖ Krankenanstaltengesetz - NÖ KAG).

Die Gemeinden haben an den NÖ Krankenanstaltensprengel monatliche Beiträge zu leisten. Berechnungsgrundlage bilden dabei die Volkszahl und die Finanzkraft der Gemeinden. Steigerungen bei der Volkszahl und bei der Finanzkraft führen daher zu höheren Beitragsleistungen bei den Gemeinden.

Diese monatlichen Beiträge werden von den der Gemeinde gebührenden monatlichen Vorschüssen auf die Ertragsanteile an den gemeinschaftlichen Bundesabgaben einbehalten.

Entwicklung der Sozialhilfeumlage



Erläuterung:

Die Gemeinden haben jährlich einen Beitrag zu den vom Land zu tragenden Kosten der Sozialhilfe, die nicht durch Kostenbeitrags- und Ersatzleistungen oder durch sonstige für Zwecke der Sozialhilfe bestimmte Zuschüsse gedeckt sind, in der Höhe von 50 % an das Land zu entrichten (§ 44 NÖ Sozialhilfe-Ausführungsgesetz – NÖ SAG).

Die Leistungen für die Sozialhilfe-Umlage werden von der Landesregierung auf die einzelnen Gemeinden nach ihrer Finanzkraft (Finanzkraft für die Umlagen-Berechnung) aufgeteilt.

Diese monatlichen Beiträge werden von den der Gemeinde gebührenden monatlichen Vorschüssen auf die Ertragsanteile an den gemeinschaftlichen Bundesabgaben einbehalten.

Haushaltspotential (aufbauend auf der Ergebnisrechnung)

MVAG	Mittelverwendungs- und -aufbringungsgruppen	Mittelaufbringung	Mittelverwendung	Saldo
211	Erträge aus der operativen Verwaltungstätigkeit	5 515 800,00		
212	Erträge aus Transfers	1 478 600,00		
213	Finanzerträge	23 100,00		
Summe Erträge (SU 21)		7 017 500,00		
2117	Nicht finanzierungswirksame operative Erträge (Auflösung von Rückstellungen und Aktivierte Eigenleistungen)	-61 000,00		
2127	Nicht finanzierungswirksamer Transferertrag (Auflösung von Investitionszuschüssen)	-252 900,00		
2136	Sonstige nicht finanzierungswirksame Finanzerträge (Auflösung von RS Bewertung von Beteiligungen und aktiven Finanzinstrumenten)			
Nicht finanzwirksame Erträge		-313 900,00		
Finanzwirksame Erträge		6 703 600,00		
221	Personalaufwand		1 104 900,00	
222	Sachaufwand		3 524 100,00	
223	Transferaufwand		2 032 600,00	
224	Finanzaufwand		202 200,00	
Summe Aufwendungen (SU 22)			6 863 800,00	
2214	Nicht finanzierungswirksamer Personalaufwand (Dotierung RS für Abfertigungen, Jubiläum u. nicht konsumierte Urlaube)		-14 300,00	
2226	Nicht finanzierungswirksamer Sachaufwand (inkl. Abschreibungen, Dotierung von RS Prozess, ausstehende Rechnungen)		-1 595 000,00	
2237	Nicht finanzierungswirksamer Transferaufwand (Dotierungen von RS f. Pensionen)			
2245	Nicht finanzierungswirksamer Finanzaufwand (Wertberichtigungen zu Finanzinstrumenten, Aufwendungen aus der Bewertung von Beteiligungen)		-11 000,00	
Nicht finanzwirksame Aufwendungen			-1 620 300,00	
Finanzwirksame Aufwendungen			5 243 500,00	
Finanzwirksames Ergebnis		6 703 600,00	5 243 500,00	1 460 100,00

MVAG	Mittelverwendungs- und -aufbringungsgruppen	Mittelaufbringung	Mittelverwendung	Saldo
332	Einzahlungen aus der Rückzahlung von Darlehen sowie gewährten Vorschüssen (ohne 332x mit Projektcode - Anzahlungen)			
1141	Vorräte (- Veränderung)			
1142	Gegebene Anzahlungen auf Vorräte (- Veränderung)			
1540	Passive Rechnungsabgrenzung			
	Einzahlungen der Kontengruppe 000-089, die keinem Projekt mit Projektcode 1 zugeordnet sind			
	Einzahlungen der Kontengruppe 30, die keinem Projekt mit Projektcode 1 zugeordnet sind	38 900,00		
	- Erträge der Kontogruppe 80 mit Projektcode 1	-808 900,00		
2301	Entnahmen von Rücklagen endfälliger Darlehen (Kontengruppe 893)			
Jährliche wiederkehrende Einzahlungen		-770 000,00		
36	Auszahlungen aus der Finanzierungstätigkeit (ohne Projektcode 1)		534 000,00	
2401	Zuweisung an Rücklagen endfälliger Darlehen (Kontengruppe 793)			
342	Auszahlungen aus der Gewährung von Darlehen sowie gewährten Vorschüssen (ohne 342x mit Projektcode - Anzahlungen)			
1141	Vorräte (+ Veränderung)			
1142	Gegebene Anzahlungen auf Vorräte (+ Veränderung)			
1170	Aktive Rechnungsabgrenzung			
	Auszahlungen (Investitionen) der Kontengruppe 000-083, die keinem Projekt mit Projektcode 1 zugeordnet sind		70 600,00	
Jährliche wiederkehrende Auszahlungen			604 600,00	
	Kontengruppe 871, KT der Ergebnisrechnung, mit Projektcode (BZ)	-530 000,00		
Summe Kapitaltransfers der Ergebnisrechnung		-530 000,00		
H1 Jährliches Haushaltspotential (Eigenmittel)		5 403 600,00	5 848 100,00	-444 500,00
H4VJ Haushaltspotential Vorjahr (Endbestand HP-RL Vorjahr, Konto 935077 = AB)				0,00
H2 verfügbares Haushaltspotential (Eigenmittel)				-444 500,00

MVAG	Mittelverwendungs- und -aufbringungsgruppen	Mittelaufbringung	Mittelverwendung	Saldo
Information 1 - Berechnung der tatsächlichen Liquidität				
im verfügbaren Haushaltspotential enthaltene Bedarfszuweisungen zur Liquiditätssteigerung aus Kontogruppe 871, KT der Ergebnisrechnung ohne Projektcode				
tatsächlicher Liquiditätsbedarf ohne Rücklagenauflösung (Abgang)		-444 500,00		
2401	Zuweisungen an Haushaltsrücklagen (Kontengruppe 794)			
2401	Zuweisungen an Haushaltsrücklagen (Kontengruppe 795)			
Jährliche Aufwände für Rücklagen			0,00	
2301	Entnahmen von Haushaltsrücklagen (Kontengruppe 894)	54 300,00		
2301	Entnahmen von Haushaltsrücklagen (Kontengruppe 895)	307 100,00		
Jährliche RL-Erträge f. Investitionen (finanzw.)		361 400,00		
H3 verfügbares Haushaltspotential (Eigenmittel) nach finanzwirksamen Rücklagen		-83 100,00	0,00	-83 100,00
	- Zuweisungen und Umbuchungen an investive Vorhaben		132 600,00	-132 600,00
	+ Rückführungen und Umbuchungen von investiven Vorhaben	215 700,00		215 700,00
H4 kumuliertes Haushaltspotential (Eigenmittel) Endbestand		132 600,00	132 600,00	0,00

Ergebnishaushalt Gesamt 1. Ebene (Anlage 1a)
- interne Vergütungen enthalten

MVAG	Mittelverwendungs- und -aufbringungsgruppen (1. Ebene)	VA 2025	VA 2024	RA 2023
211	Erträge aus der operativen Verwaltungstätigkeit	5 515 800,00	5 225 800,00	4 174 862,54
212	Erträge aus Transfers	1 478 600,00	1 285 800,00	1 192 838,77
213	Finanzerträge	23 100,00	12 700,00	17 945,72
21	Summe Erträge	7 017 500,00	6 524 300,00	5 385 647,03
221	Personalaufwand	1 104 900,00	1 015 500,00	801 486,39
222	Sachaufwand	3 524 100,00	3 237 900,00	2 378 283,27
223	Transferaufwand	2 032 600,00	1 931 500,00	1 759 761,68
224	Finanzaufwand	202 200,00	216 100,00	504 101,95
22	Summe Aufwendungen	6 863 800,00	6 401 000,00	5 443 633,29
SA0	Saldo (0) Nettoergebnis (21 - 22)	153 700,00	123 300,00	-57 986,26
230	Entnahmen von Haushaltsrücklagen	403 400,00	649 400,00	1 547 717,60
240	Zuweisungen an Haushaltsrücklagen			1 960 594,14
SA01	Saldo (01) Haushaltsrücklagen (230 - 240)	403 400,00	649 400,00	-412 876,54
SA00	Saldo (00) Nettoergebnis nach Haushaltsrücklagen (Saldo 0 + Saldo 01)	557 100,00	772 700,00	-470 862,80

Ergebnishaushalt Gesamt 1. und 2. Ebene (Anlage 1a)
- interne Vergütungen enthalten

MVAG	Mittelverwendungs- und aufbringungsgruppen (1. und 2. Ebene)	VA 2025	VA 2024	RA 2023
211	Erträge aus der operativen Verwaltungstätigkeit	5 515 800,00	5 225 800,00	4 174 862,54
2111	Erträge aus eigenen Abgaben	637 800,00	666 800,00	507 439,74
2112	Erträge aus Ertragsanteilen	2 233 000,00	2 240 000,00	2 176 443,70
2113	Erträge aus Gebühren	565 700,00	564 500,00	503 368,83
2114	Erträge aus Leistungen	227 500,00	208 800,00	224 067,93
2115	Erträge aus Besitz und wirtschaftlicher Tätigkeit	88 500,00	96 000,00	75 822,66
2116	Erträge aus Veräußerung und sonstige Erträge	1 702 300,00	1 435 800,00	687 719,68
2117	Nicht finanzierungswirksame operative Erträge	61 000,00	13 900,00	
212	Erträge aus Transfers	1 478 600,00	1 285 800,00	1 192 838,77
2121	Transferertrag von Trägern des öffentlichen Rechts	1 218 200,00	1 028 000,00	923 200,69
2122	Transferertrag von Beteiligungen	1 700,00	1 700,00	1 674,92
2123	Transferertrag von Unternehmen (mit Finanzunternehmen)			
2124	Transferertrag von Haushalten und Organisationen ohne Erwerbscharakter	5 800,00	5 600,00	4 906,72
2125	Transferertrag vom Ausland			
2126	Investitions- und Tilgungszuschüsse zwischen Unternehmungen und Betrieben der Gebietskörperschaft und der Gebietskörperschaft			
2127	Nicht finanzierungswirksamer Transferertrag	252 900,00	250 500,00	263 056,44
213	Finanzerträge	23 100,00	12 700,00	17 945,72
2131	Erträge aus Zinsen	23 100,00	12 700,00	17 945,72
2132	Erträge aus Zinsen aus derivativen Finanzinstrumenten mit und ohne Grundgeschäft			
2133	Erträge aus Gewinnentnahmen von marktbestimmten Betrieben			
2134	Sonstige Finanzerträge			
2135	Erträge aus Dividenden/Gewinnausschüttungen			
2136	Sonstige nicht finanzierungswirksame Finanzerträge			
21	Summe Erträge	7 017 500,00	6 524 300,00	5 385 647,03
221	Personalaufwand	1 104 900,00	1 015 500,00	801 486,39
2211	Personalaufwand (Bezüge, Nebengebühren, Mehrleistungen)	863 600,00	782 000,00	619 172,17
2212	Gesetzlicher und freiwilliger Sozialaufwand	227 000,00	217 700,00	165 178,60
2213	Sonstiger Personalaufwand			
2214	Nicht finanzierungswirksamer Personalaufwand	14 300,00	15 800,00	17 135,62
222	Sachaufwand	3 524 100,00	3 237 900,00	2 378 283,27
2221	Gebrauchs- und Verbrauchsgüter, Handelswaren	105 800,00	97 000,00	77 288,66
2222	Verwaltungs- und Betriebsaufwand	523 600,00	437 800,00	180 753,85
2223	Leasing- und Mietaufwand	165 200,00	133 100,00	134 325,31
2224	Instandhaltung	190 900,00	211 900,00	145 394,49
2225	Sonstiger Sachaufwand	943 600,00	859 100,00	695 539,42
2226	Nicht finanzierungswirksamer Sachaufwand	1 595 000,00	1 499 000,00	1 144 981,54

MVAG	Mittelverwendungs- und aufbringungsgruppen (1. und 2. Ebene)	VA 2025	VA 2024	RA 2023
223	Transferaufwand	2 032 600,00	1 931 500,00	1 759 761,68
2231	Transferaufwand an Träger des öffentlichen Rechts	1 719 600,00	1 617 000,00	1 440 003,47
2232	Transferaufwand an Beteiligungen	2 500,00	5 000,00	4 976,00
2233	Transferaufwand an Unternehmen (mit Finanzunternehmen)			
2234	Transferaufwand an Haushalte und Organisationen ohne Erwerbscharakter	310 500,00	309 500,00	314 782,21
2235	Transferaufwand an das Ausland			
2236	Investitions- und Tilgungszuschüsse zwischen Unternehmungen und Betrieben der Gebietskörperschaft und der Gebietskörperschaft			
2237	Nicht finanzierungswirksamer Transferaufwand			
224	Finanzaufwand	202 200,00	216 100,00	504 101,95
2241	Aufwendungen für Zinsen	188 400,00	202 300,00	146 566,93
2242	Zinsen und sonstige Aufwendungen aus derivativen Finanzinstrumenten mit und ohne Grundgeschäft			
2243	Gewinnentnahmen von Unternehmungen und marktbestimmten Betrieben der Gebietskörperschaft (innerhalb der Gebietskörperschaft)			
2244	Sonstiger Finanzaufwand	2 800,00	2 800,00	2 630,23
2245	Nicht finanzierungswirksamer Finanzaufwand	11 000,00	11 000,00	354 904,79
22	Summe Aufwendungen	6 863 800,00	6 401 000,00	5 443 633,29
SA0	Saldo (0) Nettoergebnis (21 - 22)	153 700,00	123 300,00	-57 986,26
230	Entnahmen von Haushaltsrücklagen	403 400,00	649 400,00	1 547 717,60
2301	Entnahmen von Haushaltsrücklagen	403 400,00	649 400,00	1 547 717,60
240	Zuweisungen an Haushaltsrücklagen	0,00	0,00	1 960 594,14
2401	Zuweisungen an Haushaltsrücklagen			1 960 594,14
SA01	Saldo (01) Haushaltsrücklagen (230 - 240)	403 400,00	649 400,00	-412 876,54
SA00	Saldo (00) Nettoergebnis nach Haushaltsrücklagen (Saldo 0 + Saldo 01)	557 100,00	772 700,00	-470 862,80

Finanzierungshaushalt Gesamt 1. Ebene (Anlage 1b)
- bereinigt um interne Vergütungen

MVAG	Mittelverwendungs- und -aufbringungsgruppen (1. Ebene)	VA 2025	VA 2024	RA 2023
OPERATIVE GEBARUNG				
311	Einzahlungen aus operativer Verwaltungstätigkeit	4 241 200,00	4 124 100,00	3 689 284,02
312	Einzahlungen aus Transfers	1 225 700,00	1 035 300,00	929 782,33
313	Einzahlungen aus Finanzerträgen	23 100,00	12 700,00	17 945,72
31	Summe Einzahlungen operative Gebarung	5 490 000,00	5 172 100,00	4 637 012,07
321	Auszahlungen aus Personalaufwand	1 090 600,00	999 700,00	784 350,77
322	Auszahlungen aus Sachaufwand	1 535 400,00	1 386 700,00	1 074 008,30
323	Auszahlungen aus Transfers	2 032 600,00	1 911 500,00	1 759 761,68
324	Auszahlungen aus Finanzaufwand	191 200,00	205 100,00	149 197,16
32	Summe Auszahlungen operative Gebarung	4 849 800,00	4 503 000,00	3 767 317,91
SA1	Saldo (1) Geldfluss aus der operativen Gebarung (31 – 32)	640 200,00	669 100,00	869 694,16
INVESTIVE GEBARUNG				
331	Einzahlungen aus der Investitionstätigkeit	808 900,00	724 600,00	346 332,89
332	Einzahlungen aus der Rückzahlung von Darlehen sowie gewährten Vorschüssen			
333	Einzahlungen aus Kapitaltransfers	363 900,00	200 000,00	383 576,60
33	Summe Einzahlungen investive Gebarung	1 172 800,00	924 600,00	729 909,49
341	Auszahlungen aus der Investitionstätigkeit	2 325 200,00	3 937 000,00	666 152,61
342	Auszahlungen aus der Gewährung von Darlehen sowie gewährten Vorschüssen			
343	Auszahlungen aus Kapitaltransfers		20 000,00	
34	Summe Auszahlungen investive Gebarung	2 325 200,00	3 957 000,00	666 152,61
SA2	Saldo (2) Geldfluss aus der investiven Gebarung (33 – 34)	-1 152 400,00	-3 032 400,00	63 756,88
SA3	Saldo (3) Nettofinanzierungssaldo (Saldo 1 + Saldo 2)	-512 200,00	-2 363 300,00	933 451,04

MVAG	Mittelverwendungs- und -aufbringungsgruppen (1. Ebene)	VA 2025	VA 2024	RA 2023
FINANZIERUNGSTÄTIGKEIT				
351	Einzahlungen aus der Aufnahme von Finanzschulden	813 400,00	2 683 900,00	23 487,89
353	Einzahlungen infolge eines Kapitaltausches bei derivativen Finanzinstrumenten mit Grundgeschäft			
355	Einzahlungen aus dem Abgang von Finanzinstrumenten	11 000,00	11 000,00	11 000,06
35	Summe Einzahlungen aus der Finanzierungstätigkeit	824 400,00	2 694 900,00	34 487,95
361	Auszahlungen aus der Tilgung von Finanzschulden	1 169 400,00	1 173 800,00	776 709,25
363	Auszahlungen infolge eines Kapitaltausches bei derivativen Finanzinstrumenten mit Grundgeschäft			
365	Auszahlungen für den Erwerb von Finanzinstrumenten			
36	Summe Auszahlungen aus der Finanzierungstätigkeit	1 169 400,00	1 173 800,00	776 709,25
SA4	Saldo (4) Geldfluss aus der Finanzierungstätigkeit (35 – 36)	-345 000,00	1 521 100,00	-742 221,30
SA5	Saldo (5) Geldfluss aus der voranschlagswirksamen Gebarung (Saldo 3 + Saldo 4)	-857 200,00	-842 200,00	191 229,74

Finanzierungshaushalt Gesamt 1. und 2. Ebene (Anlage 1b)
- interne Vergütungen enthalten

MVAG	Mittelverwendungs- und aufbringungsgruppen (1. und 2. Ebene)	VA 2025	VA 2024	RA 2023
311	Einzahlungen aus operativer Verwaltungstätigkeit	4 419 200,00	4 293 200,00	3 851 607,93
3111	Einzahlungen aus eigenen Abgaben	637 800,00	666 800,00	478 890,47
3112	Einzahlungen aus Ertragsanteilen	2 233 000,00	2 240 000,00	2 176 443,70
3113	Einzahlungen aus Gebühren	565 700,00	564 500,00	506 587,84
3114	Einzahlungen aus Leistungen	227 500,00	208 800,00	224 022,93
3115	Einzahlungen aus Besitz und wirtschaftlicher Tätigkeit	88 500,00	96 000,00	75 822,66
3116	Einzahlungen aus Veräußerung von geringwertigen Wirtschaftsgütern (GWG) und sonstige Einzahlungen	666 700,00	517 100,00	389 840,33
312	Einzahlungen aus Transfers	1 225 700,00	1 035 300,00	929 782,33
3121	Transferzahlungen von Trägern des öffentlichen Rechts	1 218 200,00	1 028 000,00	923 200,69
3122	Transferzahlungen von Beteiligungen	1 700,00	1 700,00	1 674,92
3123	Transferzahlungen von Unternehmen (inkl. Finanzunternehmen)			
3124	Transferzahlungen von Haushalten und Organisationen ohne Erwerbscharakter	5 800,00	5 600,00	4 906,72
3125	Transferzahlungen vom Ausland			
3126	Investitions- und Tilgungszuschüsse zwischen Unternehmungen und Betrieben der Gebietskörperschaft und der Gebietskörperschaft			
313	Einzahlungen aus Finanzerträgen	23 100,00	12 700,00	17 945,72
3131	Einzahlungen aus Zinserträgen	23 100,00	12 700,00	17 945,72
3132	Einzahlungen aus Zinsen aus derivativen Finanzinstrumenten mit und ohne Grundgeschäft			
3133	Einzahlungen aus Gewinnentnahmen von marktbestimmten Betrieben			
3134	Sonstige Einzahlungen aus Finanzerträgen			
3135	Einzahlungen aus Dividenden/Gewinnausschüttungen			
31	Summe Einzahlungen operative Gebarung	5 668 000,00	5 341 200,00	4 799 335,98
321	Auszahlungen aus Personalaufwand	1 090 600,00	999 700,00	784 350,77
3211	Auszahlungen für Personalaufwand (Bezüge, Nebengebühren, und Mehrleistungsvergütungen)	863 600,00	782 000,00	619 172,17
3212	Auszahlungen für gesetzliche und freiwillige Sozialaufwendungen	227 000,00	217 700,00	165 178,60
3213	Auszahlungen aus sonstigem Personalaufwand			
322	Auszahlungen aus Sachaufwand	1 713 400,00	1 555 800,00	1 236 332,21
3221	Auszahlungen für Gebrauchs- und Verbrauchsgüter, Handelswaren	105 800,00	97 000,00	77 288,66
3222	Auszahlungen für Verwaltungs- und Betriebsaufwand	523 600,00	437 800,00	180 753,85
3223	Auszahlungen für Leasing- und Mietaufwand	165 200,00	133 100,00	133 725,31
3224	Auszahlungen für Instandhaltung	190 900,00	211 900,00	145 394,49
3225	Sonstige Auszahlungen aus Sachaufwand	727 900,00	676 000,00	699 169,90
3226	Auszahlungen aus der Inanspruchnahme von Haftungen			
323	Auszahlungen aus Transfers	2 032 600,00	1 911 500,00	1 759 761,68
3231	Transferzahlungen an Träger des öffentlichen Rechts	1 719 600,00	1 617 000,00	1 440 003,47
3232	Transferzahlungen an Beteiligungen	2 500,00	5 000,00	4 976,00

MVAG	Mittelverwendungs- und aufbringungsgruppen (1. und 2. Ebene)	VA 2025	VA 2024	RA 2023
3233	Transferzahlungen an Unternehmen (inkl. Finanzunternehmen)			
3234	Transferzahlungen an Haushalte und Organisationen ohne Erwerbscharakter	310 500,00	289 500,00	314 782,21
3235	Transferzahlungen an das Ausland			
3236	Investitions- und Tilgungszuschüsse zwischen Unternehmungen und Betrieben der Gebietskörperschaft und der Gebietskörperschaft			
324	Auszahlungen aus Finanzaufwand	191 200,00	205 100,00	149 197,16
3241	Auszahlungen für Zinsen	188 400,00	202 300,00	146 566,93
3242	Auszahlungen für Zinsen aus derivativen Finanzinstrumenten mit und ohne Grundgeschäft			
3243	Auszahlungen aus Gewinnentnahmen von marktbestimmten Betrieben			
3244	Sonstige Auszahlungen aus Finanzaufwendungen	2 800,00	2 800,00	2 630,23
32	Summe Auszahlungen operative Gebarung	5 027 800,00	4 672 100,00	3 929 641,82
SA1	Saldo (1) Geldfluss aus der operativen Gebarung (31 – 32)	640 200,00	669 100,00	869 694,16
331	Einzahlungen aus der Investitionstätigkeit	808 900,00	724 600,00	346 332,89
3311	Einzahlungen aus der Veräußerung von immateriellem Vermögen			
3312	Einzahlungen aus der Veräußerung von Grundstücken und Grundstückeinrichtungen	808 900,00	724 600,00	221 224,00
3313	Einzahlungen aus der Veräußerung von Gebäuden und Bauten			
3314	Einzahlungen aus der Veräußerung von technischen Anlagen, Fahrzeugen und Maschinen			125 108,89
3315	Einzahlungen aus der Veräußerung von Amts-, Betriebs- und Geschäftsausstattung			
3316	Einzahlungen aus der Veräußerung von Kulturgütern			
3317	Einzahlungen aus der Veräußerung von Beteiligungen			
3318	Einzahlungen aus der Veräußerung von kofinanzierten Schutzbauten			
332	Einzahlungen aus der Rückzahlung von Darlehen sowie gewährten Vorschüssen	0,00	0,00	0,00
3321	Einzahlungen aus Darlehen an Träger des öffentlichen Rechts			
3322	Einzahlungen aus Darlehen an Beteiligungen			
3323	Einzahlungen aus Darlehen an Unternehmen und Haushalte			
3325	Einzahlungen aus Vorschüssen und Anzahlungen			
333	Einzahlungen aus Kapitaltransfers	363 900,00	200 000,00	383 576,60
3331	Kapitaltransferzahlungen von Trägern des öffentlichen Rechts	268 200,00	133 700,00	291 687,35
3332	Kapitaltransferzahlungen von Beteiligungen			
3333	Kapitaltransferzahlungen von Unternehmen			
3334	Kapitaltransferzahlungen von Haushalten und Organisationen ohne Erwerbscharakter	95 700,00	66 300,00	91 889,25
3335	Kapitaltransferzahlungen vom Ausland			
33	Summe Einzahlungen investive Gebarung	1 172 800,00	924 600,00	729 909,49
341	Auszahlungen aus der Investitionstätigkeit	2 325 200,00	3 937 000,00	666 152,61
3411	Auszahlungen für den Erwerb von immateriellem Vermögen	9 300,00	9 200,00	5 553,54

MVAG	Mittelverwendungs- und aufbringungsgruppen (1. und 2. Ebene)	VA 2025	VA 2024	RA 2023
3412	Auszahlungen für den Erwerb von Grundstücken und Grundstückseinrichtungen	1 489 100,00	2 067 500,00	554 299,32
3413	Auszahlungen für den Erwerb von Gebäuden und Bauten			
3414	Auszahlungen für den Erwerb von technischen Anlagen, Fahrzeugen und Maschinen			6 745,84
3415	Auszahlungen für den Erwerb von Amts-, Betriebs- und Geschäftsausstattung	56 100,00	33 300,00	50 447,57
3416	Auszahlungen für den Erwerb von Kulturgütern			
3417	Auszahlungen für den Erwerb von Beteiligungen	770 700,00	1 827 000,00	49 106,34
3418	Auszahlungen für den Erwerb von kofinanzierten Schutzbauten			
342	Auszahlungen aus der Gewährung von Darlehen sowie gewährten Vorschüssen	0,00	0,00	0,00
3421	Auszahlungen von Darlehen an Träger des öffentlichen Rechts			
3422	Auszahlungen von Darlehen an Beteiligungen			
3423	Auszahlungen von Darlehen an Unternehmen und Haushalte			
3425	Auszahlungen von Vorschüssen und Anzahlungen			
343	Auszahlungen aus Kapitaltransfers	0,00	20 000,00	0,00
3431	Kapitaltransferzahlungen an Träger des öffentlichen Rechts			
3432	Kapitaltransferzahlungen an Beteiligungen			
3433	Kapitaltransferzahlungen an Unternehmen (Finanzunternehmen)			
3434	Kapitaltransferzahlungen an Haushalte und Organisationen ohne Erwerbscharakter		20 000,00	
3435	Kapitaltransferzahlungen an das Ausland			
34	Summe Auszahlungen investive Gebarung	2 325 200,00	3 957 000,00	666 152,61
SA2	Saldo (2) Geldfluss aus der investiven Gebarung (33 – 34)	-1 152 400,00	-3 032 400,00	63 756,88
SA3	Saldo (3) Nettofinanzierungssaldo (Saldo 1 + Saldo 2)	-512 200,00	-2 363 300,00	933 451,04
351	Einzahlungen aus der Aufnahme von Finanzschulden	813 400,00	2 683 900,00	23 487,89
3511	Einzahlungen aus empfangenen Darlehen von öffentlichen Körperschaften und Rechtsträgern			
3512	Einzahlungen aus empfangenen Darlehen von Beteiligungen			
3513	Einzahlungen aus empfangenen Darlehen von Unternehmen und privaten Haushalten			
3514	Einzahlungen aus Finanzschulden (Finanzunternehmen)	813 400,00	2 683 900,00	23 487,89
3515	Einzahlungen aus Aufnahmen von Leasingverbindlichkeiten			
353	Einzahlungen infolge eines Kapitaltausches bei derivativen Finanzinstrumenten mit Grundgeschäft	0,00	0,00	0,00
3530	Einzahlungen infolge eines Kapitaltausches bei derivativen Finanzinstrumenten mit Grundgeschäft			
355	Einzahlungen aus dem Abgang von Finanzinstrumenten	11 000,00	11 000,00	11 000,06
3550	Einzahlungen aus dem Abgang von Finanzinstrumenten	11 000,00	11 000,00	11 000,06
35	Summe Einzahlungen aus der Finanzierungstätigkeit	824 400,00	2 694 900,00	34 487,95

MVAG	Mittelverwendungs- und aufbringungsgruppen (1. und 2. Ebene)	VA 2025	VA 2024	RA 2023
361	Auszahlungen aus der Tilgung von Finanzschulden	1 169 400,00	1 173 800,00	776 709,25
3611	Auszahlungen aus empfangenen Darlehen von öffentlichen Körperschaften und Rechtsträgern	176 800,00	173 200,00	169 880,47
3612	Auszahlungen aus empfangenen Darlehen von Beteiligungen			
3613	Auszahlungen aus empfangenen Darlehen von Unternehmen und privaten Haushalten			
3614	Auszahlungen aus Finanzschulden	992 600,00	1 000 600,00	606 828,78
3615	Auszahlungen aus Rückzahlungen von Leasingverbindlichkeiten			
363	Auszahlungen infolge eines Kapitaltausches bei derivativen Finanzinstrumenten mit Grundgeschäft	0,00	0,00	0,00
3630	Auszahlungen infolge eines Kapitaltausches bei derivativen Finanzinstrumenten mit Grundgeschäft			
365	Auszahlungen für den Erwerb von Finanzinstrumenten	0,00	0,00	0,00
3650	Auszahlungen für den Erwerb von Finanzinstrumenten			
36	Summe Auszahlungen aus der Finanzierungstätigkeit	1 169 400,00	1 173 800,00	776 709,25
SA4	Saldo (4) Geldfluss aus der Finanzierungstätigkeit (35 – 36)	-345 000,00	1 521 100,00	-742 221,30
SA5	Saldo (5) Geldfluss aus der voranschlagswirksamen Gebarung (Saldo 3 + Saldo 4)	-857 200,00	-842 200,00	191 229,74

Ergebnishaushalt Bereichsbudget 1. und 2. Ebene (Anlage 1a)

Vertretungskörper und allgemeine Verwaltung (Gruppe 0)

MVAG	Mittelverwendungs- und -aufbringungsgruppen (1. und 2. Ebene)	VA 2025	VA 2024	RA 2023
211	Erträge aus der operativen Verwaltungstätigkeit	63 000,00	87 100,00	60 809,82
2111	Erträge aus eigenen Abgaben			
2112	Erträge aus Ertragsanteilen			
2113	Erträge aus Gebühren	3 500,00	2 500,00	2 484,00
2114	Erträge aus Leistungen	44 400,00	42 900,00	40 570,55
2115	Erträge aus Besitz und wirtschaftlicher Tätigkeit			
2116	Erträge aus Veräußerung und sonstige Erträge	15 100,00	31 800,00	17 755,27
2117	Nicht finanzierungswirksame operative Erträge		9 900,00	
212	Erträge aus Transfers	8 900,00	9 900,00	8 024,26
2121	Transferertrag von Trägern des öffentlichen Rechts	400,00	1 600,00	341,00
2122	Transferertrag von Beteiligungen	1 700,00	1 700,00	1 674,92
2123	Transferertrag von Unternehmen (mit Finanzunternehmen)			
2124	Transferertrag von Haushalten und Organisationen ohne Erwerbscharakter	5 700,00	5 500,00	4 873,72
2125	Transferertrag vom Ausland			
2126	Investitions- und Tilgungszuschüsse zwischen Unternehmungen und Betrieben der Gebietskörperschaft und der Gebietskörperschaft			
2127	Nicht finanzierungswirksamer Transferertrag	1 100,00	1 100,00	1 134,62
213	Finanzerträge	10 000,00	6 000,00	7 539,68
2131	Erträge aus Zinsen	10 000,00	6 000,00	7 539,68
2132	Erträge aus Zinsen aus derivativen Finanzinstrumenten mit und ohne Grundgeschäft			
2133	Erträge aus Gewinnentnahmen von marktbestimmten Betrieben			
2134	Sonstige Finanzerträge			
2135	Erträge aus Dividenden/Gewinnausschüttungen			
2136	Sonstige nicht finanzierungswirksame Finanzerträge			
21	Summe Erträge	81 900,00	103 000,00	76 373,76
221	Personalaufwand	371 200,00	368 600,00	274 150,89
2211	Personalaufwand (Bezüge, Nebengebühren, Mehrleistungen)	277 400,00	276 600,00	204 091,95
2212	Gesetzlicher und freiwilliger Sozialaufwand	90 100,00	88 800,00	64 722,99
2213	Sonstiger Personalaufwand			
2214	Nicht finanzierungswirksamer Personalaufwand	3 700,00	3 200,00	5 335,95
222	Sachaufwand	337 800,00	334 100,00	286 246,52
2221	Gebrauchs- und Verbrauchsgüter, Handelswaren	17 400,00	17 900,00	9 292,43
2222	Verwaltungs- und Betriebsaufwand	27 300,00	31 400,00	27 947,17

Vertretungskörper und allgemeine Verwaltung (Gruppe 0)

MVAG	Mittelverwendungs- und -aufbringungsgruppen (1. und 2. Ebene)	VA 2025	VA 2024	RA 2023
2223	Leasing- und Mietaufwand	15 600,00	15 700,00	14 107,22
2224	Instandhaltung	11 000,00	10 900,00	16 959,52
2225	Sonstiger Sachaufwand	247 000,00	236 800,00	190 288,42
2226	Nicht finanzierungswirksamer Sachaufwand	19 500,00	21 400,00	27 651,76
223	Transferaufwand	257 100,00	246 300,00	271 312,17
2231	Transferaufwand an Träger des öffentlichen Rechts			
2232	Transferaufwand an Beteiligungen			
2233	Transferaufwand an Unternehmen (mit Finanzunternehmen)			
2234	Transferaufwand an Haushalte und Organisationen ohne Erwerbscharakter	257 100,00	246 300,00	271 312,17
2235	Transferaufwand an das Ausland			
2236	Investitions- und Tilgungszuschüsse zwischen Unternehmungen und Betrieben der Gebietskörperschaft und der Gebietskörperschaft			
2237	Nicht finanzierungswirksamer Transferaufwand			
224	Finanzaufwand	11 000,00	11 000,00	11 000,06
2241	Aufwendungen für Zinsen			
2242	Zinsen und sonstige Aufwendungen aus derivativen Finanzinstrumenten mit und ohne Grundgeschäft			
2243	Gewinnentnahmen von Unternehmungen und marktbestimmten Betrieben der Gebietskörperschaft (innerhalb der Gebietskörperschaft)			
2244	Sonstiger Finanzaufwand			
2245	Nicht finanzierungswirksamer Finanzaufwand	11 000,00	11 000,00	11 000,06
22	Summe Aufwendungen	977 100,00	960 000,00	842 709,64
SA0	Saldo (0) Nettoergebnis (21 - 22)	-895 200,00	-857 000,00	-766 335,88
230	Entnahmen von Haushaltsrücklagen	54 300,00	20 000,00	385 273,01
2301	Entnahmen von Haushaltsrücklagen	54 300,00	20 000,00	385 273,01
240	Zuweisungen an Haushaltsrücklagen	0,00	0,00	403 414,45
2401	Zuweisungen an Haushaltsrücklagen			403 414,45
SA01	Saldo (01) Haushaltsrücklagen (230 - 240)	54 300,00	20 000,00	-18 141,44
SA00	Saldo (00) Nettoergebnis nach Haushaltsrücklagen (Saldo 0 + Saldo 01)	-840 900,00	-837 000,00	-784 477,32

Öffentliche Ordnung und Sicherheit (Gruppe 1)

MVAG	Mittelverwendungs- und -aufbringungsgruppen (1. und 2. Ebene)	VA 2025	VA 2024	RA 2023
211	Erträge aus der operativen Verwaltungstätigkeit	351 600,00	251 600,00	459,00
2111	Erträge aus eigenen Abgaben			
2112	Erträge aus Ertragsanteilen			
2113	Erträge aus Gebühren			
2114	Erträge aus Leistungen	1 500,00	1 500,00	450,00
2115	Erträge aus Besitz und wirtschaftlicher Tätigkeit			
2116	Erträge aus Veräußerung und sonstige Erträge	350 100,00	250 100,00	9,00
2117	Nicht finanzierungswirksame operative Erträge			
212	Erträge aus Transfers	0,00	0,00	0,00
2121	Transferertrag von Trägern des öffentlichen Rechts			
2122	Transferertrag von Beteiligungen			
2123	Transferertrag von Unternehmen (mit Finanzunternehmen)			
2124	Transferertrag von Haushalten und Organisationen ohne Erwerbscharakter			
2125	Transferertrag vom Ausland			
2126	Investitions- und Tilgungszuschüsse zwischen Unternehmungen und Betrieben der Gebietskörperschaft und der Gebietskörperschaft			
2127	Nicht finanzierungswirksamer Transferertrag			
213	Finanzerträge	0,00	0,00	0,00
2131	Erträge aus Zinsen			
2132	Erträge aus Zinsen aus derivativen Finanzinstrumenten mit und ohne Grundgeschäft			
2133	Erträge aus Gewinnentnahmen von marktbestimmten Betrieben			
2134	Sonstige Finanzerträge			
2135	Erträge aus Dividenden/Gewinnausschüttungen			
2136	Sonstige nicht finanzierungswirksame Finanzerträge			
21	Summe Erträge	351 600,00	251 600,00	459,00
221	Personalaufwand	0,00	0,00	0,00
2211	Personalaufwand (Bezüge, Nebengebühren, Mehrleistungen)			
2212	Gesetzlicher und freiwilliger Sozialaufwand			
2213	Sonstiger Personalaufwand			
2214	Nicht finanzierungswirksamer Personalaufwand			
222	Sachaufwand	379 700,00	292 300,00	20 658,85
2221	Gebrauchs- und Verbrauchsgüter, Handelswaren	100,00	100,00	15,48
2222	Verwaltungs- und Betriebsaufwand	356 800,00	256 500,00	3 606,29

Öffentliche Ordnung und Sicherheit (Gruppe 1)

MVAG	Mittelverwendungs- und -aufbringungsgruppen (1. und 2. Ebene)	VA 2025	VA 2024	RA 2023
2223	Leasing- und Mietaufwand	12 000,00	11 700,00	10 489,90
2224	Instandhaltung	2 300,00	12 000,00	
2225	Sonstiger Sachaufwand	8 500,00	12 000,00	6 547,18
2226	Nicht finanzierungswirksamer Sachaufwand			
223	Transferaufwand	25 600,00	25 800,00	40 124,64
2231	Transferaufwand an Träger des öffentlichen Rechts	25 600,00	25 800,00	40 124,64
2232	Transferaufwand an Beteiligungen			
2233	Transferaufwand an Unternehmen (mit Finanzunternehmen)			
2234	Transferaufwand an Haushalte und Organisationen ohne Erwerbscharakter			
2235	Transferaufwand an das Ausland			
2236	Investitions- und Tilgungszuschüsse zwischen Unternehmungen und Betrieben der Gebietskörperschaft und der Gebietskörperschaft			
2237	Nicht finanzierungswirksamer Transferaufwand			
224	Finanzaufwand	0,00	0,00	0,00
2241	Aufwendungen für Zinsen			
2242	Zinsen und sonstige Aufwendungen aus derivativen Finanzinstrumenten mit und ohne Grundgeschäft			
2243	Gewinnentnahmen von Unternehmungen und marktbestimmten Betrieben der Gebietskörperschaft (innerhalb der Gebietskörperschaft)			
2244	Sonstiger Finanzaufwand			
2245	Nicht finanzierungswirksamer Finanzaufwand			
22	Summe Aufwendungen	405 300,00	318 100,00	60 783,49
SA0	Saldo (0) Nettoergebnis (21 - 22)	-53 700,00	-66 500,00	-60 324,49
230	Entnahmen von Haushaltsrücklagen	0,00	0,00	0,00
2301	Entnahmen von Haushaltsrücklagen			
240	Zuweisungen an Haushaltsrücklagen	0,00	0,00	0,00
2401	Zuweisungen an Haushaltsrücklagen			
SA01	Saldo (01) Haushaltsrücklagen (230 - 240)	0,00	0,00	0,00
SA00	Saldo (00) Nettoergebnis nach Haushaltsrücklagen (Saldo 0 + Saldo 01)	-53 700,00	-66 500,00	-60 324,49

Unterricht, Erziehung, Sport und Wissenschaft (Gruppe 2)

MVAG	Mittelverwendungs- und -aufbringungsgruppen (1. und 2. Ebene)	VA 2025	VA 2024	RA 2023
211	Erträge aus der operativen Verwaltungstätigkeit	405 200,00	276 600,00	318 923,28
2111	Erträge aus eigenen Abgaben			
2112	Erträge aus Ertragsanteilen			
2113	Erträge aus Gebühren			
2114	Erträge aus Leistungen	14 500,00	9 200,00	34 771,13
2115	Erträge aus Besitz und wirtschaftlicher Tätigkeit	57 800,00	62 500,00	49 839,13
2116	Erträge aus Veräußerung und sonstige Erträge	271 900,00	204 900,00	234 313,02
2117	Nicht finanzierungswirksame operative Erträge	61 000,00		
212	Erträge aus Transfers	306 900,00	171 300,00	100 633,97
2121	Transferertrag von Trägern des öffentlichen Rechts	286 800,00	151 800,00	78 080,08
2122	Transferertrag von Beteiligungen			
2123	Transferertrag von Unternehmen (mit Finanzunternehmen)			
2124	Transferertrag von Haushalten und Organisationen ohne Erwerbscharakter			
2125	Transferertrag vom Ausland			
2126	Investitions- und Tilgungszuschüsse zwischen Unternehmungen und Betrieben der Gebietskörperschaft und der Gebietskörperschaft			
2127	Nicht finanzierungswirksamer Transferertrag	20 100,00	19 500,00	22 553,89
213	Finanzerträge	0,00	0,00	0,00
2131	Erträge aus Zinsen			
2132	Erträge aus Zinsen aus derivativen Finanzinstrumenten mit und ohne Grundgeschäft			
2133	Erträge aus Gewinnentnahmen von marktbestimmten Betrieben			
2134	Sonstige Finanzerträge			
2135	Erträge aus Dividenden/Gewinnausschüttungen			
2136	Sonstige nicht finanzierungswirksame Finanzerträge			
21	Summe Erträge	712 100,00	447 900,00	419 557,25
221	Personalaufwand	516 600,00	439 100,00	348 521,17
2211	Personalaufwand (Bezüge, Nebengebühren, Mehrleistungen)	416 900,00	343 000,00	276 534,60
2212	Gesetzlicher und freiwilliger Sozialaufwand	95 200,00	88 900,00	65 597,83
2213	Sonstiger Personalaufwand			
2214	Nicht finanzierungswirksamer Personalaufwand	4 500,00	7 200,00	6 388,74
222	Sachaufwand	534 700,00	452 900,00	447 382,33
2221	Gebrauchs- und Verbrauchsgüter, Handelswaren	45 900,00	42 000,00	42 021,16
2222	Verwaltungs- und Betriebsaufwand	76 600,00	81 400,00	69 173,41

Unterricht, Erziehung, Sport und Wissenschaft (Gruppe 2)

MVAG	Mittelverwendungs- und -aufbringungsgruppen (1. und 2. Ebene)	VA 2025	VA 2024	RA 2023
2223	Leasing- und Mietaufwand	103 500,00	67 500,00	80 047,99
2224	Instandhaltung	45 000,00	46 600,00	44 224,90
2225	Sonstiger Sachaufwand	125 700,00	78 200,00	63 437,77
2226	Nicht finanzierungswirksamer Sachaufwand	138 000,00	137 200,00	148 477,10
223	Transferaufwand	325 800,00	323 600,00	257 343,06
2231	Transferaufwand an Träger des öffentlichen Rechts	310 400,00	308 000,00	242 668,06
2232	Transferaufwand an Beteiligungen			
2233	Transferaufwand an Unternehmen (mit Finanzunternehmen)			
2234	Transferaufwand an Haushalte und Organisationen ohne Erwerbscharakter	15 400,00	15 600,00	14 675,00
2235	Transferaufwand an das Ausland			
2236	Investitions- und Tilgungszuschüsse zwischen Unternehmungen und Betrieben der Gebietskörperschaft und der Gebietskörperschaft			
2237	Nicht finanzierungswirksamer Transferaufwand			
224	Finanzaufwand	92 900,00	71 800,00	50 027,98
2241	Aufwendungen für Zinsen	92 900,00	71 800,00	50 027,98
2242	Zinsen und sonstige Aufwendungen aus derivativen Finanzinstrumenten mit und ohne Grundgeschäft			
2243	Gewinnentnahmen von Unternehmungen und marktbestimmten Betrieben der Gebietskörperschaft (innerhalb der Gebietskörperschaft)			
2244	Sonstiger Finanzaufwand			
2245	Nicht finanzierungswirksamer Finanzaufwand			
22	Summe Aufwendungen	1 470 000,00	1 287 400,00	1 103 274,54
SA0	Saldo (0) Nettoergebnis (21 - 22)	-757 900,00	-839 500,00	-683 717,29
230	Entnahmen von Haushaltsrücklagen	0,00	328 100,00	0,00
2301	Entnahmen von Haushaltsrücklagen		328 100,00	
240	Zuweisungen an Haushaltsrücklagen	0,00	0,00	228 096,00
2401	Zuweisungen an Haushaltsrücklagen			228 096,00
SA01	Saldo (01) Haushaltsrücklagen (230 - 240)	0,00	328 100,00	-228 096,00
SA00	Saldo (00) Nettoergebnis nach Haushaltsrücklagen (Saldo 0 + Saldo 01)	-757 900,00	-511 400,00	-911 813,29

Kunst, Kultur und Kultus (Gruppe 3)

MVAG	Mittelverwendungs- und -aufbringungsgruppen (1. und 2. Ebene)	VA 2025	VA 2024	RA 2023
211	Erträge aus der operativen Verwaltungstätigkeit	7 600,00	3 500,00	917,23
2111	Erträge aus eigenen Abgaben			
2112	Erträge aus Ertragsanteilen			
2113	Erträge aus Gebühren			
2114	Erträge aus Leistungen	6 000,00	2 000,00	
2115	Erträge aus Besitz und wirtschaftlicher Tätigkeit	100,00	100,00	7,27
2116	Erträge aus Veräußerung und sonstige Erträge	1 500,00	1 400,00	909,96
2117	Nicht finanzierungswirksame operative Erträge			
212	Erträge aus Transfers	3 900,00	13 900,00	3 920,01
2121	Transferertrag von Trägern des öffentlichen Rechts		10 000,00	
2122	Transferertrag von Beteiligungen			
2123	Transferertrag von Unternehmen (mit Finanzunternehmen)			
2124	Transferertrag von Haushalten und Organisationen ohne Erwerbscharakter			
2125	Transferertrag vom Ausland			
2126	Investitions- und Tilgungszuschüsse zwischen Unternehmungen und Betrieben der Gebietskörperschaft und der Gebietskörperschaft			
2127	Nicht finanzierungswirksamer Transferertrag	3 900,00	3 900,00	3 920,01
213	Finanzerträge	0,00	0,00	0,00
2131	Erträge aus Zinsen			
2132	Erträge aus Zinsen aus derivativen Finanzinstrumenten mit und ohne Grundgeschäft			
2133	Erträge aus Gewinnentnahmen von marktbestimmten Betrieben			
2134	Sonstige Finanzerträge			
2135	Erträge aus Dividenden/Gewinnausschüttungen			
2136	Sonstige nicht finanzierungswirksame Finanzerträge			
21	Summe Erträge	11 500,00	17 400,00	4 837,24
221	Personalaufwand	0,00	0,00	0,00
2211	Personalaufwand (Bezüge, Nebengebühren, Mehrleistungen)			
2212	Gesetzlicher und freiwilliger Sozialaufwand			
2213	Sonstiger Personalaufwand			
2214	Nicht finanzierungswirksamer Personalaufwand			
222	Sachaufwand	54 200,00	60 700,00	48 449,73
2221	Gebrauchs- und Verbrauchsgüter, Handelswaren			
2222	Verwaltungs- und Betriebsaufwand			

Kunst, Kultur und Kultus (Gruppe 3)

MVAG	Mittelverwendungs- und -aufbringungsgruppen (1. und 2. Ebene)	VA 2025	VA 2024	RA 2023
2223	Leasing- und Mietaufwand	8 500,00	10 000,00	8 002,42
2224	Instandhaltung	6 000,00	16 000,00	8 354,22
2225	Sonstiger Sachaufwand	10 100,00	5 100,00	2 470,45
2226	Nicht finanzierungswirksamer Sachaufwand	29 600,00	29 600,00	29 622,64
223	Transferaufwand	177 100,00	177 300,00	140 200,00
2231	Transferaufwand an Träger des öffentlichen Rechts	169 100,00	155 500,00	130 900,00
2232	Transferaufwand an Beteiligungen			
2233	Transferaufwand an Unternehmen (mit Finanzunternehmen)			
2234	Transferaufwand an Haushalte und Organisationen ohne Erwerbscharakter	8 000,00	21 800,00	9 300,00
2235	Transferaufwand an das Ausland			
2236	Investitions- und Tilgungszuschüsse zwischen Unternehmungen und Betrieben der Gebietskörperschaft und der Gebietskörperschaft			
2237	Nicht finanzierungswirksamer Transferaufwand			
224	Finanzaufwand	0,00	0,00	0,00
2241	Aufwendungen für Zinsen			
2242	Zinsen und sonstige Aufwendungen aus derivativen Finanzinstrumenten mit und ohne Grundgeschäft			
2243	Gewinnentnahmen von Unternehmungen und marktbestimmten Betrieben der Gebietskörperschaft (innerhalb der Gebietskörperschaft)			
2244	Sonstiger Finanzaufwand			
2245	Nicht finanzierungswirksamer Finanzaufwand			
22	Summe Aufwendungen	231 300,00	238 000,00	188 649,73
SA0	Saldo (0) Nettoergebnis (21 - 22)	-219 800,00	-220 600,00	-183 812,49
230	Entnahmen von Haushaltsrücklagen	0,00	0,00	0,00
2301	Entnahmen von Haushaltsrücklagen			
240	Zuweisungen an Haushaltsrücklagen	0,00	0,00	0,00
2401	Zuweisungen an Haushaltsrücklagen			
SA01	Saldo (01) Haushaltsrücklagen (230 - 240)	0,00	0,00	0,00
SA00	Saldo (00) Nettoergebnis nach Haushaltsrücklagen (Saldo 0 + Saldo 01)	-219 800,00	-220 600,00	-183 812,49

Soziale Wohlfahrt und Wohnbauförderung (Gruppe 4)

MVAG	Mittelverwendungs- und -aufbringungsgruppen (1. und 2. Ebene)	VA 2025	VA 2024	RA 2023
211	Erträge aus der operativen Verwaltungstätigkeit	0,00	4 000,00	2 618,95
2111	Erträge aus eigenen Abgaben			
2112	Erträge aus Ertragsanteilen			
2113	Erträge aus Gebühren			
2114	Erträge aus Leistungen			
2115	Erträge aus Besitz und wirtschaftlicher Tätigkeit			
2116	Erträge aus Veräußerung und sonstige Erträge			2 618,95
2117	Nicht finanzierungswirksame operative Erträge		4 000,00	
212	Erträge aus Transfers	0,00	0,00	0,00
2121	Transferertrag von Trägern des öffentlichen Rechts			
2122	Transferertrag von Beteiligungen			
2123	Transferertrag von Unternehmen (mit Finanzunternehmen)			
2124	Transferertrag von Haushalten und Organisationen ohne Erwerbscharakter			
2125	Transferertrag vom Ausland			
2126	Investitions- und Tilgungszuschüsse zwischen Unternehmungen und Betrieben der Gebietskörperschaft und der Gebietskörperschaft			
2127	Nicht finanzierungswirksamer Transferertrag			
213	Finanzerträge	0,00	0,00	0,00
2131	Erträge aus Zinsen			
2132	Erträge aus Zinsen aus derivativen Finanzinstrumenten mit und ohne Grundgeschäft			
2133	Erträge aus Gewinnentnahmen von marktbestimmten Betrieben			
2134	Sonstige Finanzerträge			
2135	Erträge aus Dividenden/Gewinnausschüttungen			
2136	Sonstige nicht finanzierungswirksame Finanzerträge			
21	Summe Erträge	0,00	4 000,00	2 618,95
221	Personalaufwand	0,00	0,00	4 333,29
2211	Personalaufwand (Bezüge, Nebengebühren, Mehrleistungen)			3 248,28
2212	Gesetzlicher und freiwilliger Sozialaufwand			797,76
2213	Sonstiger Personalaufwand			
2214	Nicht finanzierungswirksamer Personalaufwand			287,25
222	Sachaufwand	8 300,00	2 500,00	2 243,09
2221	Gebrauchs- und Verbrauchsgüter, Handelswaren			
2222	Verwaltungs- und Betriebsaufwand			

Soziale Wohlfahrt und Wohnbauförderung (Gruppe 4)

MVAG	Mittelverwendungs- und -aufbringungsgruppen (1. und 2. Ebene)	VA 2025	VA 2024	RA 2023
2223	Leasing- und Mietaufwand			
2224	Instandhaltung			
2225	Sonstiger Sachaufwand	8 300,00	2 500,00	2 243,09
2226	Nicht finanzierungswirksamer Sachaufwand			
223	Transferaufwand	501 700,00	467 500,00	408 735,90
2231	Transferaufwand an Träger des öffentlichen Rechts	488 900,00	457 500,00	401 409,63
2232	Transferaufwand an Beteiligungen			
2233	Transferaufwand an Unternehmen (mit Finanzunternehmen)			
2234	Transferaufwand an Haushalte und Organisationen ohne Erwerbscharakter	12 800,00	10 000,00	7 326,27
2235	Transferaufwand an das Ausland			
2236	Investitions- und Tilgungszuschüsse zwischen Unternehmungen und Betrieben der Gebietskörperschaft und der Gebietskörperschaft			
2237	Nicht finanzierungswirksamer Transferaufwand			
224	Finanzaufwand	0,00	0,00	0,00
2241	Aufwendungen für Zinsen			
2242	Zinsen und sonstige Aufwendungen aus derivativen Finanzinstrumenten mit und ohne Grundgeschäft			
2243	Gewinnentnahmen von Unternehmungen und marktbestimmten Betrieben der Gebietskörperschaft (innerhalb der Gebietskörperschaft)			
2244	Sonstiger Finanzaufwand			
2245	Nicht finanzierungswirksamer Finanzaufwand			
22	Summe Aufwendungen	510 000,00	470 000,00	415 312,28
SA0	Saldo (0) Nettoergebnis (21 - 22)	-510 000,00	-466 000,00	-412 693,33
230	Entnahmen von Haushaltsrücklagen	0,00	0,00	0,00
2301	Entnahmen von Haushaltsrücklagen			
240	Zuweisungen an Haushaltsrücklagen	0,00	0,00	0,00
2401	Zuweisungen an Haushaltsrücklagen			
SA01	Saldo (01) Haushaltsrücklagen (230 - 240)	0,00	0,00	0,00
SA00	Saldo (00) Nettoergebnis nach Haushaltsrücklagen (Saldo 0 + Saldo 01)	-510 000,00	-466 000,00	-412 693,33

Gesundheit (Gruppe 5)

MVAG	Mittelverwendungs- und -aufbringungsgruppen (1. und 2. Ebene)	VA 2025	VA 2024	RA 2023
211	Erträge aus der operativen Verwaltungstätigkeit	5 300,00	5 000,00	5 531,15
2111	Erträge aus eigenen Abgaben			
2112	Erträge aus Ertragsanteilen			
2113	Erträge aus Gebühren			
2114	Erträge aus Leistungen			255,54
2115	Erträge aus Besitz und wirtschaftlicher Tätigkeit			
2116	Erträge aus Veräußerung und sonstige Erträge	5 300,00	5 000,00	5 275,61
2117	Nicht finanzierungswirksame operative Erträge			
212	Erträge aus Transfers	100,00	100,00	100,00
2121	Transferertrag von Trägern des öffentlichen Rechts			
2122	Transferertrag von Beteiligungen			
2123	Transferertrag von Unternehmen (mit Finanzunternehmen)			
2124	Transferertrag von Haushalten und Organisationen ohne Erwerbscharakter			
2125	Transferertrag vom Ausland			
2126	Investitions- und Tilgungszuschüsse zwischen Unternehmungen und Betrieben der Gebietskörperschaft und der Gebietskörperschaft			
2127	Nicht finanzierungswirksamer Transferertrag	100,00	100,00	100,00
213	Finanzerträge	0,00	0,00	0,00
2131	Erträge aus Zinsen			
2132	Erträge aus Zinsen aus derivativen Finanzinstrumenten mit und ohne Grundgeschäft			
2133	Erträge aus Gewinnentnahmen von marktbestimmten Betrieben			
2134	Sonstige Finanzerträge			
2135	Erträge aus Dividenden/Gewinnausschüttungen			
2136	Sonstige nicht finanzierungswirksame Finanzerträge			
21	Summe Erträge	5 400,00	5 100,00	5 631,15
221	Personalaufwand	0,00	0,00	0,00
2211	Personalaufwand (Bezüge, Nebengebühren, Mehrleistungen)			
2212	Gesetzlicher und freiwilliger Sozialaufwand			
2213	Sonstiger Personalaufwand			
2214	Nicht finanzierungswirksamer Personalaufwand			
222	Sachaufwand	24 900,00	14 700,00	32 447,03
2221	Gebrauchs- und Verbrauchsgüter, Handelswaren			
2222	Verwaltungs- und Betriebsaufwand	2 600,00	2 400,00	3 543,91

Gesundheit (Gruppe 5)

MVAG	Mittelverwendungs- und -aufbringungsgruppen (1. und 2. Ebene)	VA 2025	VA 2024	RA 2023
2223	Leasing- und Mietaufwand			
2224	Instandhaltung	10 500,00	500,00	312,00
2225	Sonstiger Sachaufwand	7 300,00	7 300,00	24 107,00
2226	Nicht finanzierungswirksamer Sachaufwand	4 500,00	4 500,00	4 484,12
223	Transferaufwand	701 300,00	646 100,00	601 081,95
2231	Transferaufwand an Träger des öffentlichen Rechts	700 300,00	645 100,00	600 100,95
2232	Transferaufwand an Beteiligungen			
2233	Transferaufwand an Unternehmen (mit Finanzunternehmen)			
2234	Transferaufwand an Haushalte und Organisationen ohne Erwerbscharakter	1 000,00	1 000,00	981,00
2235	Transferaufwand an das Ausland			
2236	Investitions- und Tilgungszuschüsse zwischen Unternehmungen und Betrieben der Gebietskörperschaft und der Gebietskörperschaft			
2237	Nicht finanzierungswirksamer Transferaufwand			
224	Finanzaufwand	0,00	0,00	0,00
2241	Aufwendungen für Zinsen			
2242	Zinsen und sonstige Aufwendungen aus derivativen Finanzinstrumenten mit und ohne Grundgeschäft			
2243	Gewinnentnahmen von Unternehmungen und marktbestimmten Betrieben der Gebietskörperschaft (innerhalb der Gebietskörperschaft)			
2244	Sonstiger Finanzaufwand			
2245	Nicht finanzierungswirksamer Finanzaufwand			
22	Summe Aufwendungen	726 200,00	660 800,00	633 528,98
SA0	Saldo (0) Nettoergebnis (21 - 22)	-720 800,00	-655 700,00	-627 897,83
230	Entnahmen von Haushaltsrücklagen	0,00	0,00	0,00
2301	Entnahmen von Haushaltsrücklagen			
240	Zuweisungen an Haushaltsrücklagen	0,00	0,00	0,00
2401	Zuweisungen an Haushaltsrücklagen			
SA01	Saldo (01) Haushaltsrücklagen (230 - 240)	0,00	0,00	0,00
SA00	Saldo (00) Nettoergebnis nach Haushaltsrücklagen (Saldo 0 + Saldo 01)	-720 800,00	-655 700,00	-627 897,83

Straßen- und Wasserbau, Verkehr (Gruppe 6)

MVAG	Mittelverwendungs- und -aufbringungsgruppen (1. und 2. Ebene)	VA 2025	VA 2024	RA 2023
211	Erträge aus der operativen Verwaltungstätigkeit	200,00	8 300,00	865,30
2111	Erträge aus eigenen Abgaben			
2112	Erträge aus Ertragsanteilen			
2113	Erträge aus Gebühren	200,00	200,00	210,00
2114	Erträge aus Leistungen			
2115	Erträge aus Besitz und wirtschaftlicher Tätigkeit			
2116	Erträge aus Veräußerung und sonstige Erträge		8 100,00	655,30
2117	Nicht finanzierungswirksame operative Erträge			
212	Erträge aus Transfers	410 600,00	413 100,00	446 272,99
2121	Transferertrag von Trägern des öffentlichen Rechts	408 900,00	411 400,00	444 634,30
2122	Transferertrag von Beteiligungen			
2123	Transferertrag von Unternehmen (mit Finanzunternehmen)			
2124	Transferertrag von Haushalten und Organisationen ohne Erwerbscharakter			
2125	Transferertrag vom Ausland			
2126	Investitions- und Tilgungszuschüsse zwischen Unternehmungen und Betrieben der Gebietskörperschaft und der Gebietskörperschaft			
2127	Nicht finanzierungswirksamer Transferertrag	1 700,00	1 700,00	1 638,69
213	Finanzerträge	0,00	0,00	0,00
2131	Erträge aus Zinsen			
2132	Erträge aus Zinsen aus derivativen Finanzinstrumenten mit und ohne Grundgeschäft			
2133	Erträge aus Gewinnentnahmen von marktbestimmten Betrieben			
2134	Sonstige Finanzerträge			
2135	Erträge aus Dividenden/Gewinnausschüttungen			
2136	Sonstige nicht finanzierungswirksame Finanzerträge			
21	Summe Erträge	410 800,00	421 400,00	447 138,29
221	Personalaufwand	0,00	0,00	0,00
2211	Personalaufwand (Bezüge, Nebengebühren, Mehrleistungen)			
2212	Gesetzlicher und freiwilliger Sozialaufwand			
2213	Sonstiger Personalaufwand			
2214	Nicht finanzierungswirksamer Personalaufwand			
222	Sachaufwand	199 600,00	187 800,00	155 437,07
2221	Gebrauchs- und Verbrauchsgüter, Handelswaren	2 800,00	2 100,00	3 256,27
2222	Verwaltungs- und Betriebsaufwand	13 300,00	3 200,00	42,16

Straßen- und Wasserbau, Verkehr (Gruppe 6)

MVAG	Mittelverwendungs- und -aufbringungsgruppen (1. und 2. Ebene)	VA 2025	VA 2024	RA 2023
2223	Leasing- und Mietaufwand			
2224	Instandhaltung	15 300,00	15 800,00	6 666,14
2225	Sonstiger Sachaufwand	5 400,00	18 000,00	3 426,91
2226	Nicht finanzierungswirksamer Sachaufwand	162 800,00	148 700,00	142 045,59
223	Transferaufwand	1 900,00	0,00	1 720,00
2231	Transferaufwand an Träger des öffentlichen Rechts			
2232	Transferaufwand an Beteiligungen			
2233	Transferaufwand an Unternehmen (mit Finanzunternehmen)			
2234	Transferaufwand an Haushalte und Organisationen ohne Erwerbscharakter	1 900,00		1 720,00
2235	Transferaufwand an das Ausland			
2236	Investitions- und Tilgungszuschüsse zwischen Unternehmungen und Betrieben der Gebietskörperschaft und der Gebietskörperschaft			
2237	Nicht finanzierungswirksamer Transferaufwand			
224	Finanzaufwand	0,00	0,00	0,00
2241	Aufwendungen für Zinsen			
2242	Zinsen und sonstige Aufwendungen aus derivativen Finanzinstrumenten mit und ohne Grundgeschäft			
2243	Gewinnentnahmen von Unternehmungen und marktbestimmten Betrieben der Gebietskörperschaft (innerhalb der Gebietskörperschaft)			
2244	Sonstiger Finanzaufwand			
2245	Nicht finanzierungswirksamer Finanzaufwand			
22	Summe Aufwendungen	201 500,00	187 800,00	157 157,07
SA0	Saldo (0) Nettoergebnis (21 - 22)	209 300,00	233 600,00	289 981,22
230	Entnahmen von Haushaltsrücklagen	0,00	0,00	0,00
2301	Entnahmen von Haushaltsrücklagen			
240	Zuweisungen an Haushaltsrücklagen	0,00	0,00	0,00
2401	Zuweisungen an Haushaltsrücklagen			
SA01	Saldo (01) Haushaltsrücklagen (230 - 240)	0,00	0,00	0,00
SA00	Saldo (00) Nettoergebnis nach Haushaltsrücklagen (Saldo 0 + Saldo 01)	209 300,00	233 600,00	289 981,22

Wirtschaftsförderung (Gruppe 7)

MVAG	Mittelverwendungs- und -aufbringungsgruppen (1. und 2. Ebene)	VA 2025	VA 2024	RA 2023
211	Erträge aus der operativen Verwaltungstätigkeit	9 000,00	8 900,00	25 743,77
2111	Erträge aus eigenen Abgaben			
2112	Erträge aus Ertragsanteilen			
2113	Erträge aus Gebühren			
2114	Erträge aus Leistungen			
2115	Erträge aus Besitz und wirtschaftlicher Tätigkeit	7 800,00	7 800,00	7 074,73
2116	Erträge aus Veräußerung und sonstige Erträge	1 200,00	1 100,00	18 669,04
2117	Nicht finanzierungswirksame operative Erträge			
212	Erträge aus Transfers	35 200,00	41 400,00	10 009,63
2121	Transferertrag von Trägern des öffentlichen Rechts	30 700,00	36 700,00	4 579,00
2122	Transferertrag von Beteiligungen			
2123	Transferertrag von Unternehmen (mit Finanzunternehmen)			
2124	Transferertrag von Haushalten und Organisationen ohne Erwerbscharakter			
2125	Transferertrag vom Ausland			
2126	Investitions- und Tilgungszuschüsse zwischen Unternehmungen und Betrieben der Gebietskörperschaft und der Gebietskörperschaft			
2127	Nicht finanzierungswirksamer Transferertrag	4 500,00	4 700,00	5 430,63
213	Finanzerträge	0,00	0,00	0,00
2131	Erträge aus Zinsen			
2132	Erträge aus Zinsen aus derivativen Finanzinstrumenten mit und ohne Grundgeschäft			
2133	Erträge aus Gewinnentnahmen von marktbestimmten Betrieben			
2134	Sonstige Finanzerträge			
2135	Erträge aus Dividenden/Gewinnausschüttungen			
2136	Sonstige nicht finanzierungswirksame Finanzerträge			
21	Summe Erträge	44 200,00	50 300,00	35 753,40
221	Personalaufwand	0,00	0,00	0,00
2211	Personalaufwand (Bezüge, Nebengebühren, Mehrleistungen)			
2212	Gesetzlicher und freiwilliger Sozialaufwand			
2213	Sonstiger Personalaufwand			
2214	Nicht finanzierungswirksamer Personalaufwand			
222	Sachaufwand	96 400,00	96 100,00	73 322,44
2221	Gebrauchs- und Verbrauchsgüter, Handelswaren	10 000,00	9 000,00	
2222	Verwaltungs- und Betriebsaufwand			

Wirtschaftsförderung (Gruppe 7)

MVAG	Mittelverwendungs- und -aufbringungsgruppen (1. und 2. Ebene)	VA 2025	VA 2024	RA 2023
2223	Leasing- und Mietaufwand	5 200,00	5 000,00	4 770,41
2224	Instandhaltung	8 800,00	10 600,00	1 663,92
2225	Sonstiger Sachaufwand	7 000,00	6 800,00	2 794,02
2226	Nicht finanzierungswirksamer Sachaufwand	65 400,00	64 700,00	64 094,09
223	Transferaufwand	14 300,00	14 800,00	9 467,77
2231	Transferaufwand an Träger des öffentlichen Rechts			
2232	Transferaufwand an Beteiligungen			
2233	Transferaufwand an Unternehmen (mit Finanzunternehmen)			
2234	Transferaufwand an Haushalte und Organisationen ohne Erwerbscharakter	14 300,00	14 800,00	9 467,77
2235	Transferaufwand an das Ausland			
2236	Investitions- und Tilgungszuschüsse zwischen Unternehmungen und Betrieben der Gebietskörperschaft und der Gebietskörperschaft			
2237	Nicht finanzierungswirksamer Transferaufwand			
224	Finanzaufwand	0,00	0,00	0,00
2241	Aufwendungen für Zinsen			
2242	Zinsen und sonstige Aufwendungen aus derivativen Finanzinstrumenten mit und ohne Grundgeschäft			
2243	Gewinnentnahmen von Unternehmungen und marktbestimmten Betrieben der Gebietskörperschaft (innerhalb der Gebietskörperschaft)			
2244	Sonstiger Finanzaufwand			
2245	Nicht finanzierungswirksamer Finanzaufwand			
22	Summe Aufwendungen	110 700,00	110 900,00	82 790,21
SA0	Saldo (0) Nettoergebnis (21 - 22)	-66 500,00	-60 600,00	-47 036,81
230	Entnahmen von Haushaltsrücklagen	42 000,00	60 000,00	0,00
2301	Entnahmen von Haushaltsrücklagen	42 000,00	60 000,00	
240	Zuweisungen an Haushaltsrücklagen	0,00	0,00	0,00
2401	Zuweisungen an Haushaltsrücklagen			
SA01	Saldo (01) Haushaltsrücklagen (230 - 240)	42 000,00	60 000,00	0,00
SA00	Saldo (00) Nettoergebnis nach Haushaltsrücklagen (Saldo 0 + Saldo 01)	-24 500,00	-600,00	-47 036,81

Dienstleistungen (Gruppe 8)

MVAG	Mittelverwendungs- und -aufbringungsgruppen (1. und 2. Ebene)	VA 2025	VA 2024	RA 2023
211	Erträge aus der operativen Verwaltungstätigkeit	1 737 900,00	1 624 500,00	1 070 740,19
2111	Erträge aus eigenen Abgaben			
2112	Erträge aus Ertragsanteilen			
2113	Erträge aus Gebühren	562 000,00	561 800,00	500 674,83
2114	Erträge aus Leistungen	161 100,00	153 200,00	148 020,71
2115	Erträge aus Besitz und wirtschaftlicher Tätigkeit	22 800,00	25 600,00	18 901,53
2116	Erträge aus Veräußerung und sonstige Erträge	992 000,00	883 900,00	403 143,12
2117	Nicht finanzierungswirksame operative Erträge			
212	Erträge aus Transfers	294 200,00	331 100,00	345 271,20
2121	Transferertrag von Trägern des öffentlichen Rechts	72 700,00	111 600,00	116 992,60
2122	Transferertrag von Beteiligungen			
2123	Transferertrag von Unternehmen (mit Finanzunternehmen)			
2124	Transferertrag von Haushalten und Organisationen ohne Erwerbscharakter			
2125	Transferertrag vom Ausland			
2126	Investitions- und Tilgungszuschüsse zwischen Unternehmungen und Betrieben der Gebietskörperschaft und der Gebietskörperschaft			
2127	Nicht finanzierungswirksamer Transferertrag	221 500,00	219 500,00	228 278,60
213	Finanzerträge	0,00	0,00	0,00
2131	Erträge aus Zinsen			
2132	Erträge aus Zinsen aus derivativen Finanzinstrumenten mit und ohne Grundgeschäft			
2133	Erträge aus Gewinnentnahmen von marktbestimmten Betrieben			
2134	Sonstige Finanzerträge			
2135	Erträge aus Dividenden/Gewinnausschüttungen			
2136	Sonstige nicht finanzierungswirksame Finanzerträge			
21	Summe Erträge	2 032 100,00	1 955 600,00	1 416 011,39
221	Personalaufwand	217 100,00	207 800,00	174 481,04
2211	Personalaufwand (Bezüge, Nebengebühren, Mehrleistungen)	169 300,00	162 400,00	135 297,34
2212	Gesetzlicher und freiwilliger Sozialaufwand	41 700,00	40 000,00	34 060,02
2213	Sonstiger Personalaufwand			
2214	Nicht finanzierungswirksamer Personalaufwand	6 100,00	5 400,00	5 123,68
222	Sachaufwand	1 883 600,00	1 793 200,00	1 232 183,96
2221	Gebrauchs- und Verbrauchsgüter, Handelswaren	29 600,00	25 900,00	22 703,32
2222	Verwaltungs- und Betriebsaufwand	45 400,00	61 400,00	75 023,09

Dienstleistungen (Gruppe 8)

MVAG	Mittelverwendungs- und -aufbringungsgruppen (1. und 2. Ebene)	VA 2025	VA 2024	RA 2023
2223	Leasing- und Mietaufwand	20 400,00	23 200,00	16 907,37
2224	Instandhaltung	92 000,00	99 500,00	67 213,79
2225	Sonstiger Sachaufwand	521 000,00	490 300,00	321 730,15
2226	Nicht finanzierungswirksamer Sachaufwand	1 175 200,00	1 092 900,00	728 606,24
223	Transferaufwand	17 600,00	17 100,00	17 388,63
2231	Transferaufwand an Träger des öffentlichen Rechts	17 600,00	17 100,00	17 388,63
2232	Transferaufwand an Beteiligungen			
2233	Transferaufwand an Unternehmen (mit Finanzunternehmen)			
2234	Transferaufwand an Haushalte und Organisationen ohne Erwerbscharakter			
2235	Transferaufwand an das Ausland			
2236	Investitions- und Tilgungszuschüsse zwischen Unternehmungen und Betrieben der Gebietskörperschaft und der Gebietskörperschaft			
2237	Nicht finanzierungswirksamer Transferaufwand			
224	Finanzaufwand	85 400,00	121 100,00	86 534,80
2241	Aufwendungen für Zinsen	85 400,00	121 100,00	86 534,80
2242	Zinsen und sonstige Aufwendungen aus derivativen Finanzinstrumenten mit und ohne Grundgeschäft			
2243	Gewinnentnahmen von Unternehmungen und marktbestimmten Betrieben der Gebietskörperschaft (innerhalb der Gebietskörperschaft)			
2244	Sonstiger Finanzaufwand			
2245	Nicht finanzierungswirksamer Finanzaufwand			
22	Summe Aufwendungen	2 203 700,00	2 139 200,00	1 510 588,43
SA0	Saldo (0) Nettoergebnis (21 - 22)	-171 600,00	-183 600,00	-94 577,04
230	Entnahmen von Haushaltsrücklagen	0,00	0,00	0,00
2301	Entnahmen von Haushaltsrücklagen			
240	Zuweisungen an Haushaltsrücklagen	0,00	0,00	0,00
2401	Zuweisungen an Haushaltsrücklagen			
SA01	Saldo (01) Haushaltsrücklagen (230 - 240)	0,00	0,00	0,00
SA00	Saldo (00) Nettoergebnis nach Haushaltsrücklagen (Saldo 0 + Saldo 01)	-171 600,00	-183 600,00	-94 577,04

Finanzwirtschaft (Gruppe 9)

MVAG	Mittelverwendungs- und -aufbringungsgruppen (1. und 2. Ebene)	VA 2025	VA 2024	RA 2023
211	Erträge aus der operativen Verwaltungstätigkeit	2 936 000,00	2 956 300,00	2 688 253,85
2111	Erträge aus eigenen Abgaben	637 800,00	666 800,00	507 439,74
2112	Erträge aus Ertragsanteilen	2 233 000,00	2 240 000,00	2 176 443,70
2113	Erträge aus Gebühren			
2114	Erträge aus Leistungen			
2115	Erträge aus Besitz und wirtschaftlicher Tätigkeit			
2116	Erträge aus Veräußerung und sonstige Erträge	65 200,00	49 500,00	4 370,41
2117	Nicht finanzierungswirksame operative Erträge			
212	Erträge aus Transfers	418 800,00	305 000,00	278 606,71
2121	Transferertrag von Trägern des öffentlichen Rechts	418 700,00	304 900,00	278 573,71
2122	Transferertrag von Beteiligungen			
2123	Transferertrag von Unternehmen (mit Finanzunternehmen)			
2124	Transferertrag von Haushalten und Organisationen ohne Erwerbscharakter	100,00	100,00	33,00
2125	Transferertrag vom Ausland			
2126	Investitions- und Tilgungszuschüsse zwischen Unternehmungen und Betrieben der Gebietskörperschaft und der Gebietskörperschaft			
2127	Nicht finanzierungswirksamer Transferertrag			
213	Finanzerträge	13 100,00	6 700,00	10 406,04
2131	Erträge aus Zinsen	13 100,00	6 700,00	10 406,04
2132	Erträge aus Zinsen aus derivativen Finanzinstrumenten mit und ohne Grundgeschäft			
2133	Erträge aus Gewinnentnahmen von marktbestimmten Betrieben			
2134	Sonstige Finanzerträge			
2135	Erträge aus Dividenden/Gewinnausschüttungen			
2136	Sonstige nicht finanzierungswirksame Finanzerträge			
21	Summe Erträge	3 367 900,00	3 268 000,00	2 977 266,60
221	Personalaufwand	0,00	0,00	0,00
2211	Personalaufwand (Bezüge, Nebengebühren, Mehrleistungen)			
2212	Gesetzlicher und freiwilliger Sozialaufwand			
2213	Sonstiger Personalaufwand			
2214	Nicht finanzierungswirksamer Personalaufwand			
222	Sachaufwand	4 900,00	3 600,00	79 912,25
2221	Gebrauchs- und Verbrauchsgüter, Handelswaren			
2222	Verwaltungs- und Betriebsaufwand	1 600,00	1 500,00	1 417,82

Finanzwirtschaft (Gruppe 9)

MVAG	Mittelverwendungs- und -aufbringungsgruppen (1. und 2. Ebene)	VA 2025	VA 2024	RA 2023
2223	Leasing- und Mietaufwand			
2224	Instandhaltung			
2225	Sonstiger Sachaufwand	3 300,00	2 100,00	78 494,43
2226	Nicht finanzierungswirksamer Sachaufwand			
223	Transferaufwand	10 200,00	13 000,00	12 387,56
2231	Transferaufwand an Träger des öffentlichen Rechts	7 700,00	8 000,00	7 411,56
2232	Transferaufwand an Beteiligungen	2 500,00	5 000,00	4 976,00
2233	Transferaufwand an Unternehmen (mit Finanzunternehmen)			
2234	Transferaufwand an Haushalte und Organisationen ohne Erwerbscharakter			
2235	Transferaufwand an das Ausland			
2236	Investitions- und Tilgungszuschüsse zwischen Unternehmungen und Betrieben der Gebietskörperschaft und der Gebietskörperschaft			
2237	Nicht finanzierungswirksamer Transferaufwand			
224	Finanzaufwand	12 900,00	12 200,00	356 539,11
2241	Aufwendungen für Zinsen	10 100,00	9 400,00	10 004,15
2242	Zinsen und sonstige Aufwendungen aus derivativen Finanzinstrumenten mit und ohne Grundgeschäft			
2243	Gewinnentnahmen von Unternehmungen und marktbestimmten Betrieben der Gebietskörperschaft (innerhalb der Gebietskörperschaft)			
2244	Sonstiger Finanzaufwand	2 800,00	2 800,00	2 630,23
2245	Nicht finanzierungswirksamer Finanzaufwand			343 904,73
22	Summe Aufwendungen	28 000,00	28 800,00	448 838,92
SA0	Saldo (0) Nettoergebnis (21 - 22)	3 339 900,00	3 239 200,00	2 528 427,68
230	Entnahmen von Haushaltsrücklagen	307 100,00	241 300,00	1 162 444,59
2301	Entnahmen von Haushaltsrücklagen	307 100,00	241 300,00	1 162 444,59
240	Zuweisungen an Haushaltsrücklagen	0,00	0,00	1 329 083,69
2401	Zuweisungen an Haushaltsrücklagen			1 329 083,69
SA01	Saldo (01) Haushaltsrücklagen (230 - 240)	307 100,00	241 300,00	-166 639,10
SA00	Saldo (00) Nettoergebnis nach Haushaltsrücklagen (Saldo 0 + Saldo 01)	3 647 000,00	3 480 500,00	2 361 788,58

Finanzierungshaushalt Bereichsbudget 1. und 2. Ebene
(Anlage 1b)

Vertretungskörper und allgemeine Verwaltung (Gruppe 0)

MVAG	Mittelverwendungs- und aufbringungsgruppen (1. und 2. Ebene)	VA 2025	VA 2024	RA 2023
311	Einzahlungen aus operativer Verwaltungstätigkeit	52 000,00	66 200,00	79 174,02
3111	Einzahlungen aus eigenen Abgaben			
3112	Einzahlungen aus Ertragsanteilen			
3113	Einzahlungen aus Gebühren	3 500,00	2 500,00	2 388,00
3114	Einzahlungen aus Leistungen	44 400,00	42 900,00	40 570,55
3115	Einzahlungen aus Besitz und wirtschaftlicher Tätigkeit			
3116	Einzahlungen aus Veräußerung von geringwertigen Wirtschaftsgütern (GWG) und sonstige Einzahlungen	4 100,00	20 800,00	36 215,47
312	Einzahlungen aus Transfers	7 800,00	8 800,00	6 889,64
3121	Transferzahlungen von Trägern des öffentlichen Rechts	400,00	1 600,00	341,00
3122	Transferzahlungen von Beteiligungen	1 700,00	1 700,00	1 674,92
3123	Transferzahlungen von Unternehmen (inkl. Finanzunternehmen)			
3124	Transferzahlungen von Haushalten und Organisationen ohne Erwerbscharakter	5 700,00	5 500,00	4 873,72
3125	Transferzahlungen vom Ausland			
3126	Investitions- und Tilgungszuschüsse zwischen Unternehmungen und Betrieben der Gebietskörperschaft und der Gebietskörperschaft			
313	Einzahlungen aus Finanzerträgen	10 000,00	6 000,00	7 539,68
3131	Einzahlungen aus Zinserträgen	10 000,00	6 000,00	7 539,68
3132	Einzahlungen aus Zinsen aus derivativen Finanzinstrumenten mit und ohne Grundgeschäft			
3133	Einzahlungen aus Gewinnentnahmen von marktbestimmten Betrieben			
3134	Sonstige Einzahlungen aus Finanzerträgen			
3135	Einzahlungen aus Dividenden/Gewinnausschüttungen			
31	Summe Einzahlungen operative Gebarung	69 800,00	81 000,00	93 603,34
321	Auszahlungen aus Personalaufwand	367 500,00	365 400,00	268 814,94
3211	Auszahlungen für Personalaufwand (Bezüge, Nebengebühren, und Mehrleistungsvergütungen)	277 400,00	276 600,00	204 091,95
3212	Auszahlungen für gesetzliche und freiwillige Sozialaufwendungen	90 100,00	88 800,00	64 722,99
3213	Auszahlungen aus sonstigem Personalaufwand			
322	Auszahlungen aus Sachaufwand	318 300,00	312 700,00	262 225,24
3221	Auszahlungen für Gebrauchs- und Verbrauchsgüter, Handelswaren	17 400,00	17 900,00	9 292,43
3222	Auszahlungen für Verwaltungs- und Betriebsaufwand	27 300,00	31 400,00	27 947,17
3223	Auszahlungen für Leasing- und Mietaufwand	15 600,00	15 700,00	14 107,22
3224	Auszahlungen für Instandhaltung	11 000,00	10 900,00	16 959,52
3225	Sonstige Auszahlungen aus Sachaufwand	247 000,00	236 800,00	193 918,90
3226	Auszahlungen aus der Inanspruchnahme von Haftungen			
323	Auszahlungen aus Transfers	257 100,00	246 300,00	271 312,17
3231	Transferzahlungen an Träger des öffentlichen Rechts			

Vertretungskörper und allgemeine Verwaltung (Gruppe 0)

MVAG	Mittelverwendungs- und aufbringungsgruppen (1. und 2. Ebene)	VA 2025	VA 2024	RA 2023
3232	Transferzahlungen an Beteiligungen			
3233	Transferzahlungen an Unternehmen (inkl. Finanzunternehmen)			
3234	Transferzahlungen an Haushalte und Organisationen ohne Erwerbscharakter	257 100,00	246 300,00	271 312,17
3235	Transferzahlungen an das Ausland			
3236	Investitions- und Tilgungszuschüsse zwischen Unternehmungen und Betrieben der Gebietskörperschaft und der Gebietskörperschaft			
324	Auszahlungen aus Finanzaufwand	0,00	0,00	0,00
3241	Auszahlungen für Zinsen			
3242	Auszahlungen für Zinsen aus derivativen Finanzinstrumenten mit und ohne Grundgeschäft			
3243	Auszahlungen aus Gewinnentnahmen von marktbestimmten Betrieben			
3244	Sonstige Auszahlungen aus Finanzaufwendungen			
32	Summe Auszahlungen operative Gebarung	942 900,00	924 400,00	802 352,35
SA1	Saldo (1) Geldfluss aus der operativen Gebarung (31 – 32)	-873 100,00	-843 400,00	-708 749,01
331	Einzahlungen aus der Investitionstätigkeit	0,00	0,00	0,00
3311	Einzahlungen aus der Veräußerung von immateriellem Vermögen			
3312	Einzahlungen aus der Veräußerung von Grundstücken und Grundstückeinrichtungen			
3313	Einzahlungen aus der Veräußerung von Gebäuden und Bauten			
3314	Einzahlungen aus der Veräußerung von technischen Anlagen, Fahrzeugen und Maschinen			
3315	Einzahlungen aus der Veräußerung von Amts-, Betriebs- und Geschäftsausstattung			
3316	Einzahlungen aus der Veräußerung von Kulturgütern			
3317	Einzahlungen aus der Veräußerung von Beteiligungen			
3318	Einzahlungen aus der Veräußerung von kofinanzierten Schutzbauten			
332	Einzahlungen aus der Rückzahlung von Darlehen sowie gewährten Vorschüssen	0,00	0,00	0,00
3321	Einzahlungen aus Darlehen an Träger des öffentlichen Rechts			
3322	Einzahlungen aus Darlehen an Beteiligungen			
3323	Einzahlungen aus Darlehen an Unternehmen und Haushalte			
3325	Einzahlungen aus Vorschüssen und Anzahlungen			
333	Einzahlungen aus Kapitaltransfers	2 000,00	0,00	0,00
3331	Kapitaltransferzahlungen von Trägern des öffentlichen Rechts	2 000,00		
3332	Kapitaltransferzahlungen von Beteiligungen			
3333	Kapitaltransferzahlungen von Unternehmen			
3334	Kapitaltransferzahlungen von Haushalten und Organisationen ohne Erwerbscharakter			
3335	Kapitaltransferzahlungen vom Ausland			
33	Summe Einzahlungen investive Gebarung	2 000,00	0,00	0,00

Vertretungskörper und allgemeine Verwaltung (Gruppe 0)

MVAG	Mittelverwendungs- und aufbringungsgruppen (1. und 2. Ebene)	VA 2025	VA 2024	RA 2023
341	Auszahlungen aus der Investitionstätigkeit	15 200,00	11 200,00	20 045,23
3411	Auszahlungen für den Erwerb von immateriellem Vermögen	2 000,00	3 200,00	
3412	Auszahlungen für den Erwerb von Grundstücken und Grundstückseinrichtungen			
3413	Auszahlungen für den Erwerb von Gebäuden und Bauten			
3414	Auszahlungen für den Erwerb von technischen Anlagen, Fahrzeugen und Maschinen			
3415	Auszahlungen für den Erwerb von Amts-, Betriebs- und Geschäftsausstattung	13 200,00	8 000,00	20 045,23
3416	Auszahlungen für den Erwerb von Kulturgütern			
3417	Auszahlungen für den Erwerb von Beteiligungen			
3418	Auszahlungen für den Erwerb von kofinanzierten Schutzbauten			
342	Auszahlungen aus der Gewährung von Darlehen sowie gewährten Vorschüssen	0,00	0,00	0,00
3421	Auszahlungen von Darlehen an Träger des öffentlichen Rechts			
3422	Auszahlungen von Darlehen an Beteiligungen			
3423	Auszahlungen von Darlehen an Unternehmen und Haushalte			
3425	Auszahlungen von Vorschüssen und Anzahlungen			
343	Auszahlungen aus Kapitaltransfers	0,00	0,00	0,00
3431	Kapitaltransferzahlungen an Träger des öffentlichen Rechts			
3432	Kapitaltransferzahlungen an Beteiligungen			
3433	Kapitaltransferzahlungen an Unternehmen (Finanzunternehmen)			
3434	Kapitaltransferzahlungen an Haushalte und Organisationen ohne Erwerbscharakter			
3435	Kapitaltransferzahlungen an das Ausland			
34	Summe Auszahlungen investive Gebarung	15 200,00	11 200,00	20 045,23
SA2	Saldo (2) Geldfluss aus der investiven Gebarung (33 – 34)	-13 200,00	-11 200,00	-20 045,23
SA3	Saldo (3) Nettofinanzierungssaldo (Saldo 1 + Saldo 2)	-886 300,00	-854 600,00	-728 794,24
351	Einzahlungen aus der Aufnahme von Finanzschulden	0,00	0,00	0,00
3511	Einzahlungen aus empfangenen Darlehen von öffentlichen Körperschaften und Rechtsträgern			
3512	Einzahlungen aus empfangenen Darlehen von Beteiligungen			
3513	Einzahlungen aus empfangenen Darlehen von Unternehmen und privaten Haushalten			
3514	Einzahlungen aus Finanzschulden (Finanzunternehmen)			
3515	Einzahlungen aus Aufnahmen von Leasingverbindlichkeiten			
353	Einzahlungen infolge eines Kapitaltausches bei derivativen Finanzinstrumenten mit Grundgeschäft	0,00	0,00	0,00
3530	Einzahlungen infolge eines Kapitaltausches bei derivativen Finanzinstrumenten mit Grundgeschäft			
355	Einzahlungen aus dem Abgang von Finanzinstrumenten	11 000,00	11 000,00	11 000,06

Vertretungskörper und allgemeine Verwaltung (Gruppe 0)

MVAG	Mittelverwendungs- und aufbringungsgruppen (1. und 2. Ebene)	VA 2025	VA 2024	RA 2023
3550	Einzahlungen aus dem Abgang von Finanzinstrumenten	11 000,00	11 000,00	11 000,06
35	Summe Einzahlungen aus der Finanzierungstätigkeit	11 000,00	11 000,00	11 000,06
361	Auszahlungen aus der Tilgung von Finanzschulden	0,00	0,00	0,00
3611	Auszahlungen aus empfangenen Darlehen von öffentlichen Körperschaften und Rechtsträgern			
3612	Auszahlungen aus empfangenen Darlehen von Beteiligungen			
3613	Auszahlungen aus empfangenen Darlehen von Unternehmen und privaten Haushalten			
3614	Auszahlungen aus Finanzschulden			
3615	Auszahlungen aus Rückzahlungen von Leasingverbindlichkeiten			
363	Auszahlungen infolge eines Kapitaltausches bei derivativen Finanzinstrumenten mit Grundgeschäft	0,00	0,00	0,00
3630	Auszahlungen infolge eines Kapitaltausches bei derivativen Finanzinstrumenten mit Grundgeschäft			
365	Auszahlungen für den Erwerb von Finanzinstrumenten	0,00	0,00	0,00
3650	Auszahlungen für den Erwerb von Finanzinstrumenten			
36	Summe Auszahlungen aus der Finanzierungstätigkeit	0,00	0,00	0,00
SA4	Saldo (4) Geldfluss aus der Finanzierungstätigkeit (35 – 36)	11 000,00	11 000,00	11 000,06
SA5	Saldo (5) Geldfluss aus der voranschlagswirksamen Gebarung (Saldo 3 + Saldo 4)	-875 300,00	-843 600,00	-717 794,18

Öffentliche Ordnung und Sicherheit (Gruppe 1)

MVAG	Mittelverwendungs- und aufbringungsgruppen (1. und 2. Ebene)	VA 2025	VA 2024	RA 2023
311	Einzahlungen aus operativer Verwaltungstätigkeit	351 600,00	251 600,00	414,00
3111	Einzahlungen aus eigenen Abgaben			
3112	Einzahlungen aus Ertragsanteilen			
3113	Einzahlungen aus Gebühren			
3114	Einzahlungen aus Leistungen	1 500,00	1 500,00	405,00
3115	Einzahlungen aus Besitz und wirtschaftlicher Tätigkeit			
3116	Einzahlungen aus Veräußerung von geringwertigen Wirtschaftsgütern (GWG) und sonstige Einzahlungen	350 100,00	250 100,00	9,00
312	Einzahlungen aus Transfers	0,00	0,00	0,00
3121	Transferzahlungen von Trägern des öffentlichen Rechts			
3122	Transferzahlungen von Beteiligungen			
3123	Transferzahlungen von Unternehmen (inkl. Finanzunternehmen)			
3124	Transferzahlungen von Haushalten und Organisationen ohne Erwerbscharakter			
3125	Transferzahlungen vom Ausland			
3126	Investitions- und Tilgungszuschüsse zwischen Unternehmungen und Betrieben der Gebietskörperschaft und der Gebietskörperschaft			
313	Einzahlungen aus Finanzerträgen	0,00	0,00	0,00
3131	Einzahlungen aus Zinserträgen			
3132	Einzahlungen aus Zinsen aus derivativen Finanzinstrumenten mit und ohne Grundgeschäft			
3133	Einzahlungen aus Gewinnentnahmen von marktbestimmten Betrieben			
3134	Sonstige Einzahlungen aus Finanzerträgen			
3135	Einzahlungen aus Dividenden/Gewinnausschüttungen			
31	Summe Einzahlungen operative Gebarung	351 600,00	251 600,00	414,00
321	Auszahlungen aus Personalaufwand	0,00	0,00	0,00
3211	Auszahlungen für Personalaufwand (Bezüge, Nebengebühren, und Mehrleistungsvergütungen)			
3212	Auszahlungen für gesetzliche und freiwillige Sozialaufwendungen			
3213	Auszahlungen aus sonstigem Personalaufwand			
322	Auszahlungen aus Sachaufwand	379 700,00	292 300,00	20 658,85
3221	Auszahlungen für Gebrauchs- und Verbrauchsgüter, Handelswaren	100,00	100,00	15,48
3222	Auszahlungen für Verwaltungs- und Betriebsaufwand	356 800,00	256 500,00	3 606,29
3223	Auszahlungen für Leasing- und Mietaufwand	12 000,00	11 700,00	10 489,90
3224	Auszahlungen für Instandhaltung	2 300,00	12 000,00	
3225	Sonstige Auszahlungen aus Sachaufwand	8 500,00	12 000,00	6 547,18
3226	Auszahlungen aus der Inanspruchnahme von Haftungen			
323	Auszahlungen aus Transfers	25 600,00	25 800,00	40 124,64
3231	Transferzahlungen an Träger des öffentlichen Rechts	25 600,00	25 800,00	40 124,64

Öffentliche Ordnung und Sicherheit (Gruppe 1)

MVAG	Mittelverwendungs- und aufbringungsgruppen (1. und 2. Ebene)	VA 2025	VA 2024	RA 2023
3232	Transferzahlungen an Beteiligungen			
3233	Transferzahlungen an Unternehmen (inkl. Finanzunternehmen)			
3234	Transferzahlungen an Haushalte und Organisationen ohne Erwerbscharakter			
3235	Transferzahlungen an das Ausland			
3236	Investitions- und Tilgungszuschüsse zwischen Unternehmungen und Betrieben der Gebietskörperschaft und der Gebietskörperschaft			
324	Auszahlungen aus Finanzaufwand	0,00	0,00	0,00
3241	Auszahlungen für Zinsen			
3242	Auszahlungen für Zinsen aus derivativen Finanzinstrumenten mit und ohne Grundgeschäft			
3243	Auszahlungen aus Gewinnentnahmen von marktbestimmten Betrieben			
3244	Sonstige Auszahlungen aus Finanzaufwendungen			
32	Summe Auszahlungen operative Gebarung	405 300,00	318 100,00	60 783,49
SA1	Saldo (1) Geldfluss aus der operativen Gebarung (31 – 32)	-53 700,00	-66 500,00	-60 369,49
331	Einzahlungen aus der Investitionstätigkeit	0,00	0,00	0,00
3311	Einzahlungen aus der Veräußerung von immateriellem Vermögen			
3312	Einzahlungen aus der Veräußerung von Grundstücken und Grundstückeinrichtungen			
3313	Einzahlungen aus der Veräußerung von Gebäuden und Bauten			
3314	Einzahlungen aus der Veräußerung von technischen Anlagen, Fahrzeugen und Maschinen			
3315	Einzahlungen aus der Veräußerung von Amts-, Betriebs- und Geschäftsausstattung			
3316	Einzahlungen aus der Veräußerung von Kulturgütern			
3317	Einzahlungen aus der Veräußerung von Beteiligungen			
3318	Einzahlungen aus der Veräußerung von kofinanzierten Schutzbauten			
332	Einzahlungen aus der Rückzahlung von Darlehen sowie gewährten Vorschüssen	0,00	0,00	0,00
3321	Einzahlungen aus Darlehen an Träger des öffentlichen Rechts			
3322	Einzahlungen aus Darlehen an Beteiligungen			
3323	Einzahlungen aus Darlehen an Unternehmen und Haushalte			
3325	Einzahlungen aus Vorschüssen und Anzahlungen			
333	Einzahlungen aus Kapitaltransfers	0,00	0,00	0,00
3331	Kapitaltransferzahlungen von Trägern des öffentlichen Rechts			
3332	Kapitaltransferzahlungen von Beteiligungen			
3333	Kapitaltransferzahlungen von Unternehmen			
3334	Kapitaltransferzahlungen von Haushalten und Organisationen ohne Erwerbscharakter			
3335	Kapitaltransferzahlungen vom Ausland			
33	Summe Einzahlungen investive Gebarung	0,00	0,00	0,00

Öffentliche Ordnung und Sicherheit (Gruppe 1)

MVAG	Mittelverwendungs- und aufbringungsgruppen (1. und 2. Ebene)	VA 2025	VA 2024	RA 2023
341	Auszahlungen aus der Investitionstätigkeit	0,00	0,00	0,00
3411	Auszahlungen für den Erwerb von immateriellem Vermögen			
3412	Auszahlungen für den Erwerb von Grundstücken und Grundstückseinrichtungen			
3413	Auszahlungen für den Erwerb von Gebäuden und Bauten			
3414	Auszahlungen für den Erwerb von technischen Anlagen, Fahrzeugen und Maschinen			
3415	Auszahlungen für den Erwerb von Amts-, Betriebs- und Geschäftsausstattung			
3416	Auszahlungen für den Erwerb von Kulturgütern			
3417	Auszahlungen für den Erwerb von Beteiligungen			
3418	Auszahlungen für den Erwerb von kofinanzierten Schutzbauten			
342	Auszahlungen aus der Gewährung von Darlehen sowie gewährten Vorschüssen	0,00	0,00	0,00
3421	Auszahlungen von Darlehen an Träger des öffentlichen Rechts			
3422	Auszahlungen von Darlehen an Beteiligungen			
3423	Auszahlungen von Darlehen an Unternehmen und Haushalte			
3425	Auszahlungen von Vorschüssen und Anzahlungen			
343	Auszahlungen aus Kapitaltransfers	0,00	0,00	0,00
3431	Kapitaltransferzahlungen an Träger des öffentlichen Rechts			
3432	Kapitaltransferzahlungen an Beteiligungen			
3433	Kapitaltransferzahlungen an Unternehmen (Finanzunternehmen)			
3434	Kapitaltransferzahlungen an Haushalte und Organisationen ohne Erwerbscharakter			
3435	Kapitaltransferzahlungen an das Ausland			
34	Summe Auszahlungen investive Gebarung	0,00	0,00	0,00
SA2	Saldo (2) Geldfluss aus der investiven Gebarung (33 – 34)	0,00	0,00	0,00
SA3	Saldo (3) Nettofinanzierungssaldo (Saldo 1 + Saldo 2)	-53 700,00	-66 500,00	-60 369,49
351	Einzahlungen aus der Aufnahme von Finanzschulden	0,00	0,00	0,00
3511	Einzahlungen aus empfangenen Darlehen von öffentlichen Körperschaften und Rechtsträgern			
3512	Einzahlungen aus empfangenen Darlehen von Beteiligungen			
3513	Einzahlungen aus empfangenen Darlehen von Unternehmen und privaten Haushalten			
3514	Einzahlungen aus Finanzschulden (Finanzunternehmen)			
3515	Einzahlungen aus Aufnahmen von Leasingverbindlichkeiten			
353	Einzahlungen infolge eines Kapitaltausches bei derivativen Finanzinstrumenten mit Grundgeschäft	0,00	0,00	0,00
3530	Einzahlungen infolge eines Kapitaltausches bei derivativen Finanzinstrumenten mit Grundgeschäft			
355	Einzahlungen aus dem Abgang von Finanzinstrumenten	0,00	0,00	0,00

Öffentliche Ordnung und Sicherheit (Gruppe 1)

MVAG	Mittelverwendungs- und aufbringungsgruppen (1. und 2. Ebene)	VA 2025	VA 2024	RA 2023
3550	Einzahlungen aus dem Abgang von Finanzinstrumenten			
35	Summe Einzahlungen aus der Finanzierungstätigkeit	0,00	0,00	0,00
361	Auszahlungen aus der Tilgung von Finanzschulden	0,00	0,00	0,00
3611	Auszahlungen aus empfangenen Darlehen von öffentlichen Körperschaften und Rechtsträgern			
3612	Auszahlungen aus empfangenen Darlehen von Beteiligungen			
3613	Auszahlungen aus empfangenen Darlehen von Unternehmen und privaten Haushalten			
3614	Auszahlungen aus Finanzschulden			
3615	Auszahlungen aus Rückzahlungen von Leasingverbindlichkeiten			
363	Auszahlungen infolge eines Kapitaltausches bei derivativen Finanzinstrumenten mit Grundgeschäft	0,00	0,00	0,00
3630	Auszahlungen infolge eines Kapitaltausches bei derivativen Finanzinstrumenten mit Grundgeschäft			
365	Auszahlungen für den Erwerb von Finanzinstrumenten	0,00	0,00	0,00
3650	Auszahlungen für den Erwerb von Finanzinstrumenten			
36	Summe Auszahlungen aus der Finanzierungstätigkeit	0,00	0,00	0,00
SA4	Saldo (4) Geldfluss aus der Finanzierungstätigkeit (35 – 36)	0,00	0,00	0,00
SA5	Saldo (5) Geldfluss aus der voranschlagswirksamen Gebarung (Saldo 3 + Saldo 4)	-53 700,00	-66 500,00	-60 369,49

Unterricht, Erziehung, Sport und Wissenschaft (Gruppe 2)

MVAG	Mittelverwendungs- und aufbringungsgruppen (1. und 2. Ebene)	VA 2025	VA 2024	RA 2023
311	Einzahlungen aus operativer Verwaltungstätigkeit	344 200,00	276 600,00	319 710,76
3111	Einzahlungen aus eigenen Abgaben			
3112	Einzahlungen aus Ertragsanteilen			
3113	Einzahlungen aus Gebühren			
3114	Einzahlungen aus Leistungen	14 500,00	9 200,00	34 771,13
3115	Einzahlungen aus Besitz und wirtschaftlicher Tätigkeit	57 800,00	62 500,00	49 839,13
3116	Einzahlungen aus Veräußerung von geringwertigen Wirtschaftsgütern (GWG) und sonstige Einzahlungen	271 900,00	204 900,00	235 100,50
312	Einzahlungen aus Transfers	286 800,00	151 800,00	78 080,08
3121	Transferzahlungen von Trägern des öffentlichen Rechts	286 800,00	151 800,00	78 080,08
3122	Transferzahlungen von Beteiligungen			
3123	Transferzahlungen von Unternehmen (inkl. Finanzunternehmen)			
3124	Transferzahlungen von Haushalten und Organisationen ohne Erwerbscharakter			
3125	Transferzahlungen vom Ausland			
3126	Investitions- und Tilgungszuschüsse zwischen Unternehmungen und Betrieben der Gebietskörperschaft und der Gebietskörperschaft			
313	Einzahlungen aus Finanzerträgen	0,00	0,00	0,00
3131	Einzahlungen aus Zinserträgen			
3132	Einzahlungen aus Zinsen aus derivativen Finanzinstrumenten mit und ohne Grundgeschäft			
3133	Einzahlungen aus Gewinnentnahmen von marktbestimmten Betrieben			
3134	Sonstige Einzahlungen aus Finanzerträgen			
3135	Einzahlungen aus Dividenden/Gewinnausschüttungen			
31	Summe Einzahlungen operative Gebarung	631 000,00	428 400,00	397 790,84
321	Auszahlungen aus Personalaufwand	512 100,00	431 900,00	342 132,43
3211	Auszahlungen für Personalaufwand (Bezüge, Nebengebühren, und Mehrleistungsvergütungen)	416 900,00	343 000,00	276 534,60
3212	Auszahlungen für gesetzliche und freiwillige Sozialaufwendungen	95 200,00	88 900,00	65 597,83
3213	Auszahlungen aus sonstigem Personalaufwand			
322	Auszahlungen aus Sachaufwand	396 700,00	315 700,00	298 905,23
3221	Auszahlungen für Gebrauchs- und Verbrauchsgüter, Handelswaren	45 900,00	42 000,00	42 021,16
3222	Auszahlungen für Verwaltungs- und Betriebsaufwand	76 600,00	81 400,00	69 173,41
3223	Auszahlungen für Leasing- und Mietaufwand	103 500,00	67 500,00	80 047,99
3224	Auszahlungen für Instandhaltung	45 000,00	46 600,00	44 224,90
3225	Sonstige Auszahlungen aus Sachaufwand	125 700,00	78 200,00	63 437,77
3226	Auszahlungen aus der Inanspruchnahme von Haftungen			
323	Auszahlungen aus Transfers	325 800,00	323 600,00	257 343,06
3231	Transferzahlungen an Träger des öffentlichen Rechts	310 400,00	308 000,00	242 668,06

Unterricht, Erziehung, Sport und Wissenschaft (Gruppe 2)

MVAG	Mittelverwendungs- und aufbringungsgruppen (1. und 2. Ebene)	VA 2025	VA 2024	RA 2023
3232	Transferzahlungen an Beteiligungen			
3233	Transferzahlungen an Unternehmen (inkl. Finanzunternehmen)			
3234	Transferzahlungen an Haushalte und Organisationen ohne Erwerbscharakter	15 400,00	15 600,00	14 675,00
3235	Transferzahlungen an das Ausland			
3236	Investitions- und Tilgungszuschüsse zwischen Unternehmungen und Betrieben der Gebietskörperschaft und der Gebietskörperschaft			
324	Auszahlungen aus Finanzaufwand	92 900,00	71 800,00	50 027,98
3241	Auszahlungen für Zinsen	92 900,00	71 800,00	50 027,98
3242	Auszahlungen für Zinsen aus derivativen Finanzinstrumenten mit und ohne Grundgeschäft			
3243	Auszahlungen aus Gewinnentnahmen von marktbestimmten Betrieben			
3244	Sonstige Auszahlungen aus Finanzaufwendungen			
32	Summe Auszahlungen operative Gebarung	1 327 500,00	1 143 000,00	948 408,70
SA1	Saldo (1) Geldfluss aus der operativen Gebarung (31 – 32)	-696 500,00	-714 600,00	-550 617,86
331	Einzahlungen aus der Investitionstätigkeit	0,00	0,00	0,00
3311	Einzahlungen aus der Veräußerung von immateriellem Vermögen			
3312	Einzahlungen aus der Veräußerung von Grundstücken und Grundstückeinrichtungen			
3313	Einzahlungen aus der Veräußerung von Gebäuden und Bauten			
3314	Einzahlungen aus der Veräußerung von technischen Anlagen, Fahrzeugen und Maschinen			
3315	Einzahlungen aus der Veräußerung von Amts-, Betriebs- und Geschäftsausstattung			
3316	Einzahlungen aus der Veräußerung von Kulturgütern			
3317	Einzahlungen aus der Veräußerung von Beteiligungen			
3318	Einzahlungen aus der Veräußerung von kofinanzierten Schutzbauten			
332	Einzahlungen aus der Rückzahlung von Darlehen sowie gewährten Vorschüssen	0,00	0,00	0,00
3321	Einzahlungen aus Darlehen an Träger des öffentlichen Rechts			
3322	Einzahlungen aus Darlehen an Beteiligungen			
3323	Einzahlungen aus Darlehen an Unternehmen und Haushalte			
3325	Einzahlungen aus Vorschüssen und Anzahlungen			
333	Einzahlungen aus Kapitaltransfers	65 700,00	25 000,00	236 796,00
3331	Kapitaltransferzahlungen von Trägern des öffentlichen Rechts	65 700,00	25 000,00	236 796,00
3332	Kapitaltransferzahlungen von Beteiligungen			
3333	Kapitaltransferzahlungen von Unternehmen			
3334	Kapitaltransferzahlungen von Haushalten und Organisationen ohne Erwerbscharakter			
3335	Kapitaltransferzahlungen vom Ausland			
33	Summe Einzahlungen investive Gebarung	65 700,00	25 000,00	236 796,00

Unterricht, Erziehung, Sport und Wissenschaft (Gruppe 2)

MVAG	Mittelverwendungs- und aufbringungsgruppen (1. und 2. Ebene)	VA 2025	VA 2024	RA 2023
341	Auszahlungen aus der Investitionstätigkeit	913 400,00	1 660 000,00	76 082,96
3411	Auszahlungen für den Erwerb von immateriellem Vermögen	800,00		697,00
3412	Auszahlungen für den Erwerb von Grundstücken und Grundstückseinrichtungen	120 000,00	120 000,00	
3413	Auszahlungen für den Erwerb von Gebäuden und Bauten			
3414	Auszahlungen für den Erwerb von technischen Anlagen, Fahrzeugen und Maschinen			
3415	Auszahlungen für den Erwerb von Amts-, Betriebs- und Geschäftsausstattung	22 000,00	13 000,00	26 379,62
3416	Auszahlungen für den Erwerb von Kulturgütern			
3417	Auszahlungen für den Erwerb von Beteiligungen	770 600,00	1 527 000,00	49 006,34
3418	Auszahlungen für den Erwerb von kofinanzierten Schutzbauten			
342	Auszahlungen aus der Gewährung von Darlehen sowie gewährten Vorschüssen	0,00	0,00	0,00
3421	Auszahlungen von Darlehen an Träger des öffentlichen Rechts			
3422	Auszahlungen von Darlehen an Beteiligungen			
3423	Auszahlungen von Darlehen an Unternehmen und Haushalte			
3425	Auszahlungen von Vorschüssen und Anzahlungen			
343	Auszahlungen aus Kapitaltransfers	0,00	0,00	0,00
3431	Kapitaltransferzahlungen an Träger des öffentlichen Rechts			
3432	Kapitaltransferzahlungen an Beteiligungen			
3433	Kapitaltransferzahlungen an Unternehmen (Finanzunternehmen)			
3434	Kapitaltransferzahlungen an Haushalte und Organisationen ohne Erwerbscharakter			
3435	Kapitaltransferzahlungen an das Ausland			
34	Summe Auszahlungen investive Gebarung	913 400,00	1 660 000,00	76 082,96
SA2	Saldo (2) Geldfluss aus der investiven Gebarung (33 – 34)	-847 700,00	-1 635 000,00	160 713,04
SA3	Saldo (3) Nettofinanzierungssaldo (Saldo 1 + Saldo 2)	-1 544 200,00	-2 349 600,00	-389 904,82
351	Einzahlungen aus der Aufnahme von Finanzschulden	728 100,00	1 298 900,00	0,00
3511	Einzahlungen aus empfangenen Darlehen von öffentlichen Körperschaften und Rechtsträgern			
3512	Einzahlungen aus empfangenen Darlehen von Beteiligungen			
3513	Einzahlungen aus empfangenen Darlehen von Unternehmen und privaten Haushalten			
3514	Einzahlungen aus Finanzschulden (Finanzunternehmen)	728 100,00	1 298 900,00	
3515	Einzahlungen aus Aufnahmen von Leasingverbindlichkeiten			
353	Einzahlungen infolge eines Kapitaltausches bei derivativen Finanzinstrumenten mit Grundgeschäft	0,00	0,00	0,00
3530	Einzahlungen infolge eines Kapitaltausches bei derivativen Finanzinstrumenten mit Grundgeschäft			
355	Einzahlungen aus dem Abgang von Finanzinstrumenten	0,00	0,00	0,00

Unterricht, Erziehung, Sport und Wissenschaft (Gruppe 2)

MVAG	Mittelverwendungs- und aufbringungsgruppen (1. und 2. Ebene)	VA 2025	VA 2024	RA 2023
3550	Einzahlungen aus dem Abgang von Finanzinstrumenten			
35	Summe Einzahlungen aus der Finanzierungstätigkeit	728 100,00	1 298 900,00	0,00
361	Auszahlungen aus der Tilgung von Finanzschulden	163 200,00	136 500,00	143 813,43
3611	Auszahlungen aus empfangenen Darlehen von öffentlichen Körperschaften und Rechtsträgern			
3612	Auszahlungen aus empfangenen Darlehen von Beteiligungen			
3613	Auszahlungen aus empfangenen Darlehen von Unternehmen und privaten Haushalten			
3614	Auszahlungen aus Finanzschulden	163 200,00	136 500,00	143 813,43
3615	Auszahlungen aus Rückzahlungen von Leasingverbindlichkeiten			
363	Auszahlungen infolge eines Kapitaltausches bei derivativen Finanzinstrumenten mit Grundgeschäft	0,00	0,00	0,00
3630	Auszahlungen infolge eines Kapitaltausches bei derivativen Finanzinstrumenten mit Grundgeschäft			
365	Auszahlungen für den Erwerb von Finanzinstrumenten	0,00	0,00	0,00
3650	Auszahlungen für den Erwerb von Finanzinstrumenten			
36	Summe Auszahlungen aus der Finanzierungstätigkeit	163 200,00	136 500,00	143 813,43
SA4	Saldo (4) Geldfluss aus der Finanzierungstätigkeit (35 – 36)	564 900,00	1 162 400,00	-143 813,43
SA5	Saldo (5) Geldfluss aus der voranschlagswirksamen Gebarung (Saldo 3 + Saldo 4)	-979 300,00	-1 187 200,00	-533 718,25

Kunst, Kultur und Kultus (Gruppe 3)

MVAG	Mittelverwendungs- und aufbringungsgruppen (1. und 2. Ebene)	VA 2025	VA 2024	RA 2023
311	Einzahlungen aus operativer Verwaltungstätigkeit	7 600,00	3 500,00	917,23
3111	Einzahlungen aus eigenen Abgaben			
3112	Einzahlungen aus Ertragsanteilen			
3113	Einzahlungen aus Gebühren			
3114	Einzahlungen aus Leistungen	6 000,00	2 000,00	
3115	Einzahlungen aus Besitz und wirtschaftlicher Tätigkeit	100,00	100,00	7,27
3116	Einzahlungen aus Veräußerung von geringwertigen Wirtschaftsgütern (GWG) und sonstige Einzahlungen	1 500,00	1 400,00	909,96
312	Einzahlungen aus Transfers	0,00	10 000,00	0,00
3121	Transferzahlungen von Trägern des öffentlichen Rechts		10 000,00	
3122	Transferzahlungen von Beteiligungen			
3123	Transferzahlungen von Unternehmen (inkl. Finanzunternehmen)			
3124	Transferzahlungen von Haushalten und Organisationen ohne Erwerbscharakter			
3125	Transferzahlungen vom Ausland			
3126	Investitions- und Tilgungszuschüsse zwischen Unternehmungen und Betrieben der Gebietskörperschaft und der Gebietskörperschaft			
313	Einzahlungen aus Finanzerträgen	0,00	0,00	0,00
3131	Einzahlungen aus Zinserträgen			
3132	Einzahlungen aus Zinsen aus derivativen Finanzinstrumenten mit und ohne Grundgeschäft			
3133	Einzahlungen aus Gewinnentnahmen von marktbestimmten Betrieben			
3134	Sonstige Einzahlungen aus Finanzerträgen			
3135	Einzahlungen aus Dividenden/Gewinnausschüttungen			
31	Summe Einzahlungen operative Gebarung	7 600,00	13 500,00	917,23
321	Auszahlungen aus Personalaufwand	0,00	0,00	0,00
3211	Auszahlungen für Personalaufwand (Bezüge, Nebengebühren, und Mehrleistungsvergütungen)			
3212	Auszahlungen für gesetzliche und freiwillige Sozialaufwendungen			
3213	Auszahlungen aus sonstigem Personalaufwand			
322	Auszahlungen aus Sachaufwand	24 600,00	31 100,00	18 827,09
3221	Auszahlungen für Gebrauchs- und Verbrauchsgüter, Handelswaren			
3222	Auszahlungen für Verwaltungs- und Betriebsaufwand			
3223	Auszahlungen für Leasing- und Mietaufwand	8 500,00	10 000,00	8 002,42
3224	Auszahlungen für Instandhaltung	6 000,00	16 000,00	8 354,22
3225	Sonstige Auszahlungen aus Sachaufwand	10 100,00	5 100,00	2 470,45
3226	Auszahlungen aus der Inanspruchnahme von Haftungen			
323	Auszahlungen aus Transfers	177 100,00	157 300,00	140 200,00
3231	Transferzahlungen an Träger des öffentlichen Rechts	169 100,00	155 500,00	130 900,00

Kunst, Kultur und Kultus (Gruppe 3)

MVAG	Mittelverwendungs- und aufbringungsgruppen (1. und 2. Ebene)	VA 2025	VA 2024	RA 2023
3232	Transferzahlungen an Beteiligungen			
3233	Transferzahlungen an Unternehmen (inkl. Finanzunternehmen)			
3234	Transferzahlungen an Haushalte und Organisationen ohne Erwerbscharakter	8 000,00	1 800,00	9 300,00
3235	Transferzahlungen an das Ausland			
3236	Investitions- und Tilgungszuschüsse zwischen Unternehmungen und Betrieben der Gebietskörperschaft und der Gebietskörperschaft			
324	Auszahlungen aus Finanzaufwand	0,00	0,00	0,00
3241	Auszahlungen für Zinsen			
3242	Auszahlungen für Zinsen aus derivativen Finanzinstrumenten mit und ohne Grundgeschäft			
3243	Auszahlungen aus Gewinnentnahmen von marktbestimmten Betrieben			
3244	Sonstige Auszahlungen aus Finanzaufwendungen			
32	Summe Auszahlungen operative Gebarung	201 700,00	188 400,00	159 027,09
SA1	Saldo (1) Geldfluss aus der operativen Gebarung (31 – 32)	-194 100,00	-174 900,00	-158 109,86
331	Einzahlungen aus der Investitionstätigkeit	0,00	0,00	0,00
3311	Einzahlungen aus der Veräußerung von immateriellem Vermögen			
3312	Einzahlungen aus der Veräußerung von Grundstücken und Grundstückeinrichtungen			
3313	Einzahlungen aus der Veräußerung von Gebäuden und Bauten			
3314	Einzahlungen aus der Veräußerung von technischen Anlagen, Fahrzeugen und Maschinen			
3315	Einzahlungen aus der Veräußerung von Amts-, Betriebs- und Geschäftsausstattung			
3316	Einzahlungen aus der Veräußerung von Kulturgütern			
3317	Einzahlungen aus der Veräußerung von Beteiligungen			
3318	Einzahlungen aus der Veräußerung von kofinanzierten Schutzbauten			
332	Einzahlungen aus der Rückzahlung von Darlehen sowie gewährten Vorschüssen	0,00	0,00	0,00
3321	Einzahlungen aus Darlehen an Träger des öffentlichen Rechts			
3322	Einzahlungen aus Darlehen an Beteiligungen			
3323	Einzahlungen aus Darlehen an Unternehmen und Haushalte			
3325	Einzahlungen aus Vorschüssen und Anzahlungen			
333	Einzahlungen aus Kapitaltransfers	0,00	0,00	0,00
3331	Kapitaltransferzahlungen von Trägern des öffentlichen Rechts			
3332	Kapitaltransferzahlungen von Beteiligungen			
3333	Kapitaltransferzahlungen von Unternehmen			
3334	Kapitaltransferzahlungen von Haushalten und Organisationen ohne Erwerbscharakter			
3335	Kapitaltransferzahlungen vom Ausland			
33	Summe Einzahlungen investive Gebarung	0,00	0,00	0,00

Kunst, Kultur und Kultus (Gruppe 3)

MVAG	Mittelverwendungs- und aufbringungsgruppen (1. und 2. Ebene)	VA 2025	VA 2024	RA 2023
341	Auszahlungen aus der Investitionstätigkeit	0,00	0,00	0,00
3411	Auszahlungen für den Erwerb von immateriellem Vermögen			
3412	Auszahlungen für den Erwerb von Grundstücken und Grundstückseinrichtungen			
3413	Auszahlungen für den Erwerb von Gebäuden und Bauten			
3414	Auszahlungen für den Erwerb von technischen Anlagen, Fahrzeugen und Maschinen			
3415	Auszahlungen für den Erwerb von Amts-, Betriebs- und Geschäftsausstattung			
3416	Auszahlungen für den Erwerb von Kulturgütern			
3417	Auszahlungen für den Erwerb von Beteiligungen			
3418	Auszahlungen für den Erwerb von kofinanzierten Schutzbauten			
342	Auszahlungen aus der Gewährung von Darlehen sowie gewährten Vorschüssen	0,00	0,00	0,00
3421	Auszahlungen von Darlehen an Träger des öffentlichen Rechts			
3422	Auszahlungen von Darlehen an Beteiligungen			
3423	Auszahlungen von Darlehen an Unternehmen und Haushalte			
3425	Auszahlungen von Vorschüssen und Anzahlungen			
343	Auszahlungen aus Kapitaltransfers	0,00	20 000,00	0,00
3431	Kapitaltransferzahlungen an Träger des öffentlichen Rechts			
3432	Kapitaltransferzahlungen an Beteiligungen			
3433	Kapitaltransferzahlungen an Unternehmen (Finanzunternehmen)			
3434	Kapitaltransferzahlungen an Haushalte und Organisationen ohne Erwerbscharakter		20 000,00	
3435	Kapitaltransferzahlungen an das Ausland			
34	Summe Auszahlungen investive Gebarung	0,00	20 000,00	0,00
SA2	Saldo (2) Geldfluss aus der investiven Gebarung (33 – 34)	0,00	-20 000,00	0,00
SA3	Saldo (3) Nettofinanzierungssaldo (Saldo 1 + Saldo 2)	-194 100,00	-194 900,00	-158 109,86
351	Einzahlungen aus der Aufnahme von Finanzschulden	0,00	0,00	0,00
3511	Einzahlungen aus empfangenen Darlehen von öffentlichen Körperschaften und Rechtsträgern			
3512	Einzahlungen aus empfangenen Darlehen von Beteiligungen			
3513	Einzahlungen aus empfangenen Darlehen von Unternehmen und privaten Haushalten			
3514	Einzahlungen aus Finanzschulden (Finanzunternehmen)			
3515	Einzahlungen aus Aufnahmen von Leasingverbindlichkeiten			
353	Einzahlungen infolge eines Kapitaltausches bei derivativen Finanzinstrumenten mit Grundgeschäft	0,00	0,00	0,00
3530	Einzahlungen infolge eines Kapitaltausches bei derivativen Finanzinstrumenten mit Grundgeschäft			
355	Einzahlungen aus dem Abgang von Finanzinstrumenten	0,00	0,00	0,00

Kunst, Kultur und Kultus (Gruppe 3)

MVAG	Mittelverwendungs- und aufbringungsgruppen (1. und 2. Ebene)	VA 2025	VA 2024	RA 2023
3550	Einzahlungen aus dem Abgang von Finanzinstrumenten			
35	Summe Einzahlungen aus der Finanzierungstätigkeit	0,00	0,00	0,00
361	Auszahlungen aus der Tilgung von Finanzschulden	0,00	0,00	0,00
3611	Auszahlungen aus empfangenen Darlehen von öffentlichen Körperschaften und Rechtsträgern			
3612	Auszahlungen aus empfangenen Darlehen von Beteiligungen			
3613	Auszahlungen aus empfangenen Darlehen von Unternehmen und privaten Haushalten			
3614	Auszahlungen aus Finanzschulden			
3615	Auszahlungen aus Rückzahlungen von Leasingverbindlichkeiten			
363	Auszahlungen infolge eines Kapitaltausches bei derivativen Finanzinstrumenten mit Grundgeschäft	0,00	0,00	0,00
3630	Auszahlungen infolge eines Kapitaltausches bei derivativen Finanzinstrumenten mit Grundgeschäft			
365	Auszahlungen für den Erwerb von Finanzinstrumenten	0,00	0,00	0,00
3650	Auszahlungen für den Erwerb von Finanzinstrumenten			
36	Summe Auszahlungen aus der Finanzierungstätigkeit	0,00	0,00	0,00
SA4	Saldo (4) Geldfluss aus der Finanzierungstätigkeit (35 – 36)	0,00	0,00	0,00
SA5	Saldo (5) Geldfluss aus der voranschlagswirksamen Gebarung (Saldo 3 + Saldo 4)	-194 100,00	-194 900,00	-158 109,86

Soziale Wohlfahrt und Wohnbauförderung (Gruppe 4)

MVAG	Mittelverwendungs- und aufbringungsgruppen (1. und 2. Ebene)	VA 2025	VA 2024	RA 2023
311	Einzahlungen aus operativer Verwaltungstätigkeit	0,00	0,00	2 618,95
3111	Einzahlungen aus eigenen Abgaben			
3112	Einzahlungen aus Ertragsanteilen			
3113	Einzahlungen aus Gebühren			
3114	Einzahlungen aus Leistungen			
3115	Einzahlungen aus Besitz und wirtschaftlicher Tätigkeit			
3116	Einzahlungen aus Veräußerung von geringwertigen Wirtschaftsgütern (GWG) und sonstige Einzahlungen			2 618,95
312	Einzahlungen aus Transfers	0,00	0,00	0,00
3121	Transferzahlungen von Trägern des öffentlichen Rechts			
3122	Transferzahlungen von Beteiligungen			
3123	Transferzahlungen von Unternehmen (inkl. Finanzunternehmen)			
3124	Transferzahlungen von Haushalten und Organisationen ohne Erwerbscharakter			
3125	Transferzahlungen vom Ausland			
3126	Investitions- und Tilgungszuschüsse zwischen Unternehmungen und Betrieben der Gebietskörperschaft und der Gebietskörperschaft			
313	Einzahlungen aus Finanzerträgen	0,00	0,00	0,00
3131	Einzahlungen aus Zinserträgen			
3132	Einzahlungen aus Zinsen aus derivativen Finanzinstrumenten mit und ohne Grundgeschäft			
3133	Einzahlungen aus Gewinnentnahmen von marktbestimmten Betrieben			
3134	Sonstige Einzahlungen aus Finanzerträgen			
3135	Einzahlungen aus Dividenden/Gewinnausschüttungen			
31	Summe Einzahlungen operative Gebarung	0,00	0,00	2 618,95
321	Auszahlungen aus Personalaufwand	0,00	0,00	4 046,04
3211	Auszahlungen für Personalaufwand (Bezüge, Nebengebühren, und Mehrleistungsvergütungen)			3 248,28
3212	Auszahlungen für gesetzliche und freiwillige Sozialaufwendungen			797,76
3213	Auszahlungen aus sonstigem Personalaufwand			
322	Auszahlungen aus Sachaufwand	8 300,00	2 500,00	2 243,09
3221	Auszahlungen für Gebrauchs- und Verbrauchsgüter, Handelswaren			
3222	Auszahlungen für Verwaltungs- und Betriebsaufwand			
3223	Auszahlungen für Leasing- und Mietaufwand			
3224	Auszahlungen für Instandhaltung			
3225	Sonstige Auszahlungen aus Sachaufwand	8 300,00	2 500,00	2 243,09
3226	Auszahlungen aus der Inanspruchnahme von Haftungen			
323	Auszahlungen aus Transfers	501 700,00	467 500,00	408 735,90
3231	Transferzahlungen an Träger des öffentlichen Rechts	488 900,00	457 500,00	401 409,63

Soziale Wohlfahrt und Wohnbauförderung (Gruppe 4)

MVAG	Mittelverwendungs- und aufbringungsgruppen (1. und 2. Ebene)	VA 2025	VA 2024	RA 2023
3232	Transferzahlungen an Beteiligungen			
3233	Transferzahlungen an Unternehmen (inkl. Finanzunternehmen)			
3234	Transferzahlungen an Haushalte und Organisationen ohne Erwerbscharakter	12 800,00	10 000,00	7 326,27
3235	Transferzahlungen an das Ausland			
3236	Investitions- und Tilgungszuschüsse zwischen Unternehmungen und Betrieben der Gebietskörperschaft und der Gebietskörperschaft			
324	Auszahlungen aus Finanzaufwand	0,00	0,00	0,00
3241	Auszahlungen für Zinsen			
3242	Auszahlungen für Zinsen aus derivativen Finanzinstrumenten mit und ohne Grundgeschäft			
3243	Auszahlungen aus Gewinnentnahmen von marktbestimmten Betrieben			
3244	Sonstige Auszahlungen aus Finanzaufwendungen			
32	Summe Auszahlungen operative Gebarung	510 000,00	470 000,00	415 025,03
SA1	Saldo (1) Geldfluss aus der operativen Gebarung (31 – 32)	-510 000,00	-470 000,00	-412 406,08
331	Einzahlungen aus der Investitionstätigkeit	0,00	0,00	0,00
3311	Einzahlungen aus der Veräußerung von immateriellem Vermögen			
3312	Einzahlungen aus der Veräußerung von Grundstücken und Grundstückeinrichtungen			
3313	Einzahlungen aus der Veräußerung von Gebäuden und Bauten			
3314	Einzahlungen aus der Veräußerung von technischen Anlagen, Fahrzeugen und Maschinen			
3315	Einzahlungen aus der Veräußerung von Amts-, Betriebs- und Geschäftsausstattung			
3316	Einzahlungen aus der Veräußerung von Kulturgütern			
3317	Einzahlungen aus der Veräußerung von Beteiligungen			
3318	Einzahlungen aus der Veräußerung von kofinanzierten Schutzbauten			
332	Einzahlungen aus der Rückzahlung von Darlehen sowie gewährten Vorschüssen	0,00	0,00	0,00
3321	Einzahlungen aus Darlehen an Träger des öffentlichen Rechts			
3322	Einzahlungen aus Darlehen an Beteiligungen			
3323	Einzahlungen aus Darlehen an Unternehmen und Haushalte			
3325	Einzahlungen aus Vorschüssen und Anzahlungen			
333	Einzahlungen aus Kapitaltransfers	0,00	0,00	0,00
3331	Kapitaltransferzahlungen von Trägern des öffentlichen Rechts			
3332	Kapitaltransferzahlungen von Beteiligungen			
3333	Kapitaltransferzahlungen von Unternehmen			
3334	Kapitaltransferzahlungen von Haushalten und Organisationen ohne Erwerbscharakter			
3335	Kapitaltransferzahlungen vom Ausland			
33	Summe Einzahlungen investive Gebarung	0,00	0,00	0,00

Soziale Wohlfahrt und Wohnbauförderung (Gruppe 4)

MVAG	Mittelverwendungs- und aufbringungsgruppen (1. und 2. Ebene)	VA 2025	VA 2024	RA 2023
341	Auszahlungen aus der Investitionstätigkeit	0,00	0,00	0,00
3411	Auszahlungen für den Erwerb von immateriellem Vermögen			
3412	Auszahlungen für den Erwerb von Grundstücken und Grundstückseinrichtungen			
3413	Auszahlungen für den Erwerb von Gebäuden und Bauten			
3414	Auszahlungen für den Erwerb von technischen Anlagen, Fahrzeugen und Maschinen			
3415	Auszahlungen für den Erwerb von Amts-, Betriebs- und Geschäftsausstattung			
3416	Auszahlungen für den Erwerb von Kulturgütern			
3417	Auszahlungen für den Erwerb von Beteiligungen			
3418	Auszahlungen für den Erwerb von kofinanzierten Schutzbauten			
342	Auszahlungen aus der Gewährung von Darlehen sowie gewährten Vorschüssen	0,00	0,00	0,00
3421	Auszahlungen von Darlehen an Träger des öffentlichen Rechts			
3422	Auszahlungen von Darlehen an Beteiligungen			
3423	Auszahlungen von Darlehen an Unternehmen und Haushalte			
3425	Auszahlungen von Vorschüssen und Anzahlungen			
343	Auszahlungen aus Kapitaltransfers	0,00	0,00	0,00
3431	Kapitaltransferzahlungen an Träger des öffentlichen Rechts			
3432	Kapitaltransferzahlungen an Beteiligungen			
3433	Kapitaltransferzahlungen an Unternehmen (Finanzunternehmen)			
3434	Kapitaltransferzahlungen an Haushalte und Organisationen ohne Erwerbscharakter			
3435	Kapitaltransferzahlungen an das Ausland			
34	Summe Auszahlungen investive Gebarung	0,00	0,00	0,00
SA2	Saldo (2) Geldfluss aus der investiven Gebarung (33 – 34)	0,00	0,00	0,00
SA3	Saldo (3) Nettofinanzierungssaldo (Saldo 1 + Saldo 2)	-510 000,00	-470 000,00	-412 406,08
351	Einzahlungen aus der Aufnahme von Finanzschulden	0,00	0,00	0,00
3511	Einzahlungen aus empfangenen Darlehen von öffentlichen Körperschaften und Rechtsträgern			
3512	Einzahlungen aus empfangenen Darlehen von Beteiligungen			
3513	Einzahlungen aus empfangenen Darlehen von Unternehmen und privaten Haushalten			
3514	Einzahlungen aus Finanzschulden (Finanzunternehmen)			
3515	Einzahlungen aus Aufnahmen von Leasingverbindlichkeiten			
353	Einzahlungen infolge eines Kapitaltausches bei derivativen Finanzinstrumenten mit Grundgeschäft	0,00	0,00	0,00
3530	Einzahlungen infolge eines Kapitaltausches bei derivativen Finanzinstrumenten mit Grundgeschäft			
355	Einzahlungen aus dem Abgang von Finanzinstrumenten	0,00	0,00	0,00

Soziale Wohlfahrt und Wohnbauförderung (Gruppe 4)

MVAG	Mittelverwendungs- und aufbringungsgruppen (1. und 2. Ebene)	VA 2025	VA 2024	RA 2023
3550	Einzahlungen aus dem Abgang von Finanzinstrumenten			
35	Summe Einzahlungen aus der Finanzierungstätigkeit	0,00	0,00	0,00
361	Auszahlungen aus der Tilgung von Finanzschulden	0,00	0,00	0,00
3611	Auszahlungen aus empfangenen Darlehen von öffentlichen Körperschaften und Rechtsträgern			
3612	Auszahlungen aus empfangenen Darlehen von Beteiligungen			
3613	Auszahlungen aus empfangenen Darlehen von Unternehmen und privaten Haushalten			
3614	Auszahlungen aus Finanzschulden			
3615	Auszahlungen aus Rückzahlungen von Leasingverbindlichkeiten			
363	Auszahlungen infolge eines Kapitaltausches bei derivativen Finanzinstrumenten mit Grundgeschäft	0,00	0,00	0,00
3630	Auszahlungen infolge eines Kapitaltausches bei derivativen Finanzinstrumenten mit Grundgeschäft			
365	Auszahlungen für den Erwerb von Finanzinstrumenten	0,00	0,00	0,00
3650	Auszahlungen für den Erwerb von Finanzinstrumenten			
36	Summe Auszahlungen aus der Finanzierungstätigkeit	0,00	0,00	0,00
SA4	Saldo (4) Geldfluss aus der Finanzierungstätigkeit (35 – 36)	0,00	0,00	0,00
SA5	Saldo (5) Geldfluss aus der voranschlagswirksamen Gebarung (Saldo 3 + Saldo 4)	-510 000,00	-470 000,00	-412 406,08

Gesundheit (Gruppe 5)

MVAG	Mittelverwendungs- und aufbringungsgruppen (1. und 2. Ebene)	VA 2025	VA 2024	RA 2023
311	Einzahlungen aus operativer Verwaltungstätigkeit	5 300,00	5 000,00	5 531,15
3111	Einzahlungen aus eigenen Abgaben			
3112	Einzahlungen aus Ertragsanteilen			
3113	Einzahlungen aus Gebühren			
3114	Einzahlungen aus Leistungen			255,54
3115	Einzahlungen aus Besitz und wirtschaftlicher Tätigkeit			
3116	Einzahlungen aus Veräußerung von geringwertigen Wirtschaftsgütern (GWG) und sonstige Einzahlungen	5 300,00	5 000,00	5 275,61
312	Einzahlungen aus Transfers	0,00	0,00	0,00
3121	Transferzahlungen von Trägern des öffentlichen Rechts			
3122	Transferzahlungen von Beteiligungen			
3123	Transferzahlungen von Unternehmen (inkl. Finanzunternehmen)			
3124	Transferzahlungen von Haushalten und Organisationen ohne Erwerbscharakter			
3125	Transferzahlungen vom Ausland			
3126	Investitions- und Tilgungszuschüsse zwischen Unternehmungen und Betrieben der Gebietskörperschaft und der Gebietskörperschaft			
313	Einzahlungen aus Finanzerträgen	0,00	0,00	0,00
3131	Einzahlungen aus Zinserträgen			
3132	Einzahlungen aus Zinsen aus derivativen Finanzinstrumenten mit und ohne Grundgeschäft			
3133	Einzahlungen aus Gewinnentnahmen von marktbestimmten Betrieben			
3134	Sonstige Einzahlungen aus Finanzerträgen			
3135	Einzahlungen aus Dividenden/Gewinnausschüttungen			
31	Summe Einzahlungen operative Gebarung	5 300,00	5 000,00	5 531,15
321	Auszahlungen aus Personalaufwand	0,00	0,00	0,00
3211	Auszahlungen für Personalaufwand (Bezüge, Nebengebühren, und Mehrleistungsvergütungen)			
3212	Auszahlungen für gesetzliche und freiwillige Sozialaufwendungen			
3213	Auszahlungen aus sonstigem Personalaufwand			
322	Auszahlungen aus Sachaufwand	20 400,00	10 200,00	27 962,91
3221	Auszahlungen für Gebrauchs- und Verbrauchsgüter, Handelswaren			
3222	Auszahlungen für Verwaltungs- und Betriebsaufwand	2 600,00	2 400,00	3 543,91
3223	Auszahlungen für Leasing- und Mietaufwand			
3224	Auszahlungen für Instandhaltung	10 500,00	500,00	312,00
3225	Sonstige Auszahlungen aus Sachaufwand	7 300,00	7 300,00	24 107,00
3226	Auszahlungen aus der Inanspruchnahme von Haftungen			
323	Auszahlungen aus Transfers	701 300,00	646 100,00	601 081,95
3231	Transferzahlungen an Träger des öffentlichen Rechts	700 300,00	645 100,00	600 100,95

Gesundheit (Gruppe 5)

MVAG	Mittelverwendungs- und aufbringungsgruppen (1. und 2. Ebene)	VA 2025	VA 2024	RA 2023
3232	Transferzahlungen an Beteiligungen			
3233	Transferzahlungen an Unternehmen (inkl. Finanzunternehmen)			
3234	Transferzahlungen an Haushalte und Organisationen ohne Erwerbscharakter	1 000,00	1 000,00	981,00
3235	Transferzahlungen an das Ausland			
3236	Investitions- und Tilgungszuschüsse zwischen Unternehmungen und Betrieben der Gebietskörperschaft und der Gebietskörperschaft			
324	Auszahlungen aus Finanzaufwand	0,00	0,00	0,00
3241	Auszahlungen für Zinsen			
3242	Auszahlungen für Zinsen aus derivativen Finanzinstrumenten mit und ohne Grundgeschäft			
3243	Auszahlungen aus Gewinnentnahmen von marktbestimmten Betrieben			
3244	Sonstige Auszahlungen aus Finanzaufwendungen			
32	Summe Auszahlungen operative Gebarung	721 700,00	656 300,00	629 044,86
SA1	Saldo (1) Geldfluss aus der operativen Gebarung (31 – 32)	-716 400,00	-651 300,00	-623 513,71
331	Einzahlungen aus der Investitionstätigkeit	0,00	0,00	0,00
3311	Einzahlungen aus der Veräußerung von immateriellem Vermögen			
3312	Einzahlungen aus der Veräußerung von Grundstücken und Grundstückeinrichtungen			
3313	Einzahlungen aus der Veräußerung von Gebäuden und Bauten			
3314	Einzahlungen aus der Veräußerung von technischen Anlagen, Fahrzeugen und Maschinen			
3315	Einzahlungen aus der Veräußerung von Amts-, Betriebs- und Geschäftsausstattung			
3316	Einzahlungen aus der Veräußerung von Kulturgütern			
3317	Einzahlungen aus der Veräußerung von Beteiligungen			
3318	Einzahlungen aus der Veräußerung von kofinanzierten Schutzbauten			
332	Einzahlungen aus der Rückzahlung von Darlehen sowie gewährten Vorschüssen	0,00	0,00	0,00
3321	Einzahlungen aus Darlehen an Träger des öffentlichen Rechts			
3322	Einzahlungen aus Darlehen an Beteiligungen			
3323	Einzahlungen aus Darlehen an Unternehmen und Haushalte			
3325	Einzahlungen aus Vorschüssen und Anzahlungen			
333	Einzahlungen aus Kapitaltransfers	0,00	0,00	0,00
3331	Kapitaltransferzahlungen von Trägern des öffentlichen Rechts			
3332	Kapitaltransferzahlungen von Beteiligungen			
3333	Kapitaltransferzahlungen von Unternehmen			
3334	Kapitaltransferzahlungen von Haushalten und Organisationen ohne Erwerbscharakter			
3335	Kapitaltransferzahlungen vom Ausland			
33	Summe Einzahlungen investive Gebarung	0,00	0,00	0,00

Gesundheit (Gruppe 5)

MVAG	Mittelverwendungs- und aufbringungsgruppen (1. und 2. Ebene)	VA 2025	VA 2024	RA 2023
341	Auszahlungen aus der Investitionstätigkeit	0,00	0,00	0,00
3411	Auszahlungen für den Erwerb von immateriellem Vermögen			
3412	Auszahlungen für den Erwerb von Grundstücken und Grundstückseinrichtungen			
3413	Auszahlungen für den Erwerb von Gebäuden und Bauten			
3414	Auszahlungen für den Erwerb von technischen Anlagen, Fahrzeugen und Maschinen			
3415	Auszahlungen für den Erwerb von Amts-, Betriebs- und Geschäftsausstattung			
3416	Auszahlungen für den Erwerb von Kulturgütern			
3417	Auszahlungen für den Erwerb von Beteiligungen			
3418	Auszahlungen für den Erwerb von kofinanzierten Schutzbauten			
342	Auszahlungen aus der Gewährung von Darlehen sowie gewährten Vorschüssen	0,00	0,00	0,00
3421	Auszahlungen von Darlehen an Träger des öffentlichen Rechts			
3422	Auszahlungen von Darlehen an Beteiligungen			
3423	Auszahlungen von Darlehen an Unternehmen und Haushalte			
3425	Auszahlungen von Vorschüssen und Anzahlungen			
343	Auszahlungen aus Kapitaltransfers	0,00	0,00	0,00
3431	Kapitaltransferzahlungen an Träger des öffentlichen Rechts			
3432	Kapitaltransferzahlungen an Beteiligungen			
3433	Kapitaltransferzahlungen an Unternehmen (Finanzunternehmen)			
3434	Kapitaltransferzahlungen an Haushalte und Organisationen ohne Erwerbscharakter			
3435	Kapitaltransferzahlungen an das Ausland			
34	Summe Auszahlungen investive Gebarung	0,00	0,00	0,00
SA2	Saldo (2) Geldfluss aus der investiven Gebarung (33 – 34)	0,00	0,00	0,00
SA3	Saldo (3) Nettofinanzierungssaldo (Saldo 1 + Saldo 2)	-716 400,00	-651 300,00	-623 513,71
351	Einzahlungen aus der Aufnahme von Finanzschulden	0,00	0,00	0,00
3511	Einzahlungen aus empfangenen Darlehen von öffentlichen Körperschaften und Rechtsträgern			
3512	Einzahlungen aus empfangenen Darlehen von Beteiligungen			
3513	Einzahlungen aus empfangenen Darlehen von Unternehmen und privaten Haushalten			
3514	Einzahlungen aus Finanzschulden (Finanzunternehmen)			
3515	Einzahlungen aus Aufnahmen von Leasingverbindlichkeiten			
353	Einzahlungen infolge eines Kapitaltausches bei derivativen Finanzinstrumenten mit Grundgeschäft	0,00	0,00	0,00
3530	Einzahlungen infolge eines Kapitaltausches bei derivativen Finanzinstrumenten mit Grundgeschäft			
355	Einzahlungen aus dem Abgang von Finanzinstrumenten	0,00	0,00	0,00

Gesundheit (Gruppe 5)

MVAG	Mittelverwendungs- und aufbringungsgruppen (1. und 2. Ebene)	VA 2025	VA 2024	RA 2023
3550	Einzahlungen aus dem Abgang von Finanzinstrumenten			
35	Summe Einzahlungen aus der Finanzierungstätigkeit	0,00	0,00	0,00
361	Auszahlungen aus der Tilgung von Finanzschulden	0,00	0,00	0,00
3611	Auszahlungen aus empfangenen Darlehen von öffentlichen Körperschaften und Rechtsträgern			
3612	Auszahlungen aus empfangenen Darlehen von Beteiligungen			
3613	Auszahlungen aus empfangenen Darlehen von Unternehmen und privaten Haushalten			
3614	Auszahlungen aus Finanzschulden			
3615	Auszahlungen aus Rückzahlungen von Leasingverbindlichkeiten			
363	Auszahlungen infolge eines Kapitaltausches bei derivativen Finanzinstrumenten mit Grundgeschäft	0,00	0,00	0,00
3630	Auszahlungen infolge eines Kapitaltausches bei derivativen Finanzinstrumenten mit Grundgeschäft			
365	Auszahlungen für den Erwerb von Finanzinstrumenten	0,00	0,00	0,00
3650	Auszahlungen für den Erwerb von Finanzinstrumenten			
36	Summe Auszahlungen aus der Finanzierungstätigkeit	0,00	0,00	0,00
SA4	Saldo (4) Geldfluss aus der Finanzierungstätigkeit (35 – 36)	0,00	0,00	0,00
SA5	Saldo (5) Geldfluss aus der voranschlagswirksamen Gebarung (Saldo 3 + Saldo 4)	-716 400,00	-651 300,00	-623 513,71

Straßen- und Wasserbau, Verkehr (Gruppe 6)

MVAG	Mittelverwendungs- und aufbringungsgruppen (1. und 2. Ebene)	VA 2025	VA 2024	RA 2023
311	Einzahlungen aus operativer Verwaltungstätigkeit	200,00	700,00	865,30
3111	Einzahlungen aus eigenen Abgaben			
3112	Einzahlungen aus Ertragsanteilen			
3113	Einzahlungen aus Gebühren	200,00	200,00	210,00
3114	Einzahlungen aus Leistungen			
3115	Einzahlungen aus Besitz und wirtschaftlicher Tätigkeit			
3116	Einzahlungen aus Veräußerung von geringwertigen Wirtschaftsgütern (GWG) und sonstige Einzahlungen		500,00	655,30
312	Einzahlungen aus Transfers	408 900,00	411 400,00	444 634,30
3121	Transferzahlungen von Trägern des öffentlichen Rechts	408 900,00	411 400,00	444 634,30
3122	Transferzahlungen von Beteiligungen			
3123	Transferzahlungen von Unternehmen (inkl. Finanzunternehmen)			
3124	Transferzahlungen von Haushalten und Organisationen ohne Erwerbscharakter			
3125	Transferzahlungen vom Ausland			
3126	Investitions- und Tilgungszuschüsse zwischen Unternehmungen und Betrieben der Gebietskörperschaft und der Gebietskörperschaft			
313	Einzahlungen aus Finanzerträgen	0,00	0,00	0,00
3131	Einzahlungen aus Zinserträgen			
3132	Einzahlungen aus Zinsen aus derivativen Finanzinstrumenten mit und ohne Grundgeschäft			
3133	Einzahlungen aus Gewinnentnahmen von marktbestimmten Betrieben			
3134	Sonstige Einzahlungen aus Finanzerträgen			
3135	Einzahlungen aus Dividenden/Gewinnausschüttungen			
31	Summe Einzahlungen operative Gebarung	409 100,00	412 100,00	445 499,60
321	Auszahlungen aus Personalaufwand	0,00	0,00	0,00
3211	Auszahlungen für Personalaufwand (Bezüge, Nebengebühren, und Mehrleistungsvergütungen)			
3212	Auszahlungen für gesetzliche und freiwillige Sozialaufwendungen			
3213	Auszahlungen aus sonstigem Personalaufwand			
322	Auszahlungen aus Sachaufwand	36 800,00	39 100,00	13 391,48
3221	Auszahlungen für Gebrauchs- und Verbrauchsgüter, Handelswaren	2 800,00	2 100,00	3 256,27
3222	Auszahlungen für Verwaltungs- und Betriebsaufwand	13 300,00	3 200,00	42,16
3223	Auszahlungen für Leasing- und Mietaufwand			
3224	Auszahlungen für Instandhaltung	15 300,00	15 800,00	6 666,14
3225	Sonstige Auszahlungen aus Sachaufwand	5 400,00	18 000,00	3 426,91
3226	Auszahlungen aus der Inanspruchnahme von Haftungen			
323	Auszahlungen aus Transfers	1 900,00	0,00	1 720,00
3231	Transferzahlungen an Träger des öffentlichen Rechts			

Straßen- und Wasserbau, Verkehr (Gruppe 6)

MVAG	Mittelverwendungs- und aufbringungsgruppen (1. und 2. Ebene)	VA 2025	VA 2024	RA 2023
3232	Transferzahlungen an Beteiligungen			
3233	Transferzahlungen an Unternehmen (inkl. Finanzunternehmen)			
3234	Transferzahlungen an Haushalte und Organisationen ohne Erwerbscharakter	1 900,00		1 720,00
3235	Transferzahlungen an das Ausland			
3236	Investitions- und Tilgungszuschüsse zwischen Unternehmungen und Betrieben der Gebietskörperschaft und der Gebietskörperschaft			
324	Auszahlungen aus Finanzaufwand	0,00	0,00	0,00
3241	Auszahlungen für Zinsen			
3242	Auszahlungen für Zinsen aus derivativen Finanzinstrumenten mit und ohne Grundgeschäft			
3243	Auszahlungen aus Gewinnentnahmen von marktbestimmten Betrieben			
3244	Sonstige Auszahlungen aus Finanzaufwendungen			
32	Summe Auszahlungen operative Gebarung	38 700,00	39 100,00	15 111,48
SA1	Saldo (1) Geldfluss aus der operativen Gebarung (31 – 32)	370 400,00	373 000,00	430 388,12
331	Einzahlungen aus der Investitionstätigkeit	0,00	0,00	0,00
3311	Einzahlungen aus der Veräußerung von immateriellem Vermögen			
3312	Einzahlungen aus der Veräußerung von Grundstücken und Grundstückeinrichtungen			
3313	Einzahlungen aus der Veräußerung von Gebäuden und Bauten			
3314	Einzahlungen aus der Veräußerung von technischen Anlagen, Fahrzeugen und Maschinen			
3315	Einzahlungen aus der Veräußerung von Amts-, Betriebs- und Geschäftsausstattung			
3316	Einzahlungen aus der Veräußerung von Kulturgütern			
3317	Einzahlungen aus der Veräußerung von Beteiligungen			
3318	Einzahlungen aus der Veräußerung von kofinanzierten Schutzbauten			
332	Einzahlungen aus der Rückzahlung von Darlehen sowie gewährten Vorschüssen	0,00	0,00	0,00
3321	Einzahlungen aus Darlehen an Träger des öffentlichen Rechts			
3322	Einzahlungen aus Darlehen an Beteiligungen			
3323	Einzahlungen aus Darlehen an Unternehmen und Haushalte			
3325	Einzahlungen aus Vorschüssen und Anzahlungen			
333	Einzahlungen aus Kapitaltransfers	124 800,00	26 600,00	3 240,00
3331	Kapitaltransferzahlungen von Trägern des öffentlichen Rechts	124 800,00	26 600,00	3 240,00
3332	Kapitaltransferzahlungen von Beteiligungen			
3333	Kapitaltransferzahlungen von Unternehmen			
3334	Kapitaltransferzahlungen von Haushalten und Organisationen ohne Erwerbscharakter			
3335	Kapitaltransferzahlungen vom Ausland			
33	Summe Einzahlungen investive Gebarung	124 800,00	26 600,00	3 240,00

Straßen- und Wasserbau, Verkehr (Gruppe 6)

MVAG	Mittelverwendungs- und aufbringungsgruppen (1. und 2. Ebene)	VA 2025	VA 2024	RA 2023
341	Auszahlungen aus der Investitionstätigkeit	861 000,00	540 000,00	353 336,26
3411	Auszahlungen für den Erwerb von immateriellem Vermögen			
3412	Auszahlungen für den Erwerb von Grundstücken und Grundstückseinrichtungen	861 000,00	540 000,00	353 336,26
3413	Auszahlungen für den Erwerb von Gebäuden und Bauten			
3414	Auszahlungen für den Erwerb von technischen Anlagen, Fahrzeugen und Maschinen			
3415	Auszahlungen für den Erwerb von Amts-, Betriebs- und Geschäftsausstattung			
3416	Auszahlungen für den Erwerb von Kulturgütern			
3417	Auszahlungen für den Erwerb von Beteiligungen			
3418	Auszahlungen für den Erwerb von kofinanzierten Schutzbauten			
342	Auszahlungen aus der Gewährung von Darlehen sowie gewährten Vorschüssen	0,00	0,00	0,00
3421	Auszahlungen von Darlehen an Träger des öffentlichen Rechts			
3422	Auszahlungen von Darlehen an Beteiligungen			
3423	Auszahlungen von Darlehen an Unternehmen und Haushalte			
3425	Auszahlungen von Vorschüssen und Anzahlungen			
343	Auszahlungen aus Kapitaltransfers	0,00	0,00	0,00
3431	Kapitaltransferzahlungen an Träger des öffentlichen Rechts			
3432	Kapitaltransferzahlungen an Beteiligungen			
3433	Kapitaltransferzahlungen an Unternehmen (Finanzunternehmen)			
3434	Kapitaltransferzahlungen an Haushalte und Organisationen ohne Erwerbscharakter			
3435	Kapitaltransferzahlungen an das Ausland			
34	Summe Auszahlungen investive Gebarung	861 000,00	540 000,00	353 336,26
SA2	Saldo (2) Geldfluss aus der investiven Gebarung (33 – 34)	-736 200,00	-513 400,00	-350 096,26
SA3	Saldo (3) Nettofinanzierungssaldo (Saldo 1 + Saldo 2)	-365 800,00	-140 400,00	80 291,86
351	Einzahlungen aus der Aufnahme von Finanzschulden	0,00	0,00	0,00
3511	Einzahlungen aus empfangenen Darlehen von öffentlichen Körperschaften und Rechtsträgern			
3512	Einzahlungen aus empfangenen Darlehen von Beteiligungen			
3513	Einzahlungen aus empfangenen Darlehen von Unternehmen und privaten Haushalten			
3514	Einzahlungen aus Finanzschulden (Finanzunternehmen)			
3515	Einzahlungen aus Aufnahmen von Leasingverbindlichkeiten			
353	Einzahlungen infolge eines Kapitaltausches bei derivativen Finanzinstrumenten mit Grundgeschäft	0,00	0,00	0,00
3530	Einzahlungen infolge eines Kapitaltausches bei derivativen Finanzinstrumenten mit Grundgeschäft			
355	Einzahlungen aus dem Abgang von Finanzinstrumenten	0,00	0,00	0,00

Straßen- und Wasserbau, Verkehr (Gruppe 6)

MVAG	Mittelverwendungs- und aufbringungsgruppen (1. und 2. Ebene)	VA 2025	VA 2024	RA 2023
3550	Einzahlungen aus dem Abgang von Finanzinstrumenten			
35	Summe Einzahlungen aus der Finanzierungstätigkeit	0,00	0,00	0,00
361	Auszahlungen aus der Tilgung von Finanzschulden	0,00	0,00	0,00
3611	Auszahlungen aus empfangenen Darlehen von öffentlichen Körperschaften und Rechtsträgern			
3612	Auszahlungen aus empfangenen Darlehen von Beteiligungen			
3613	Auszahlungen aus empfangenen Darlehen von Unternehmen und privaten Haushalten			
3614	Auszahlungen aus Finanzschulden			
3615	Auszahlungen aus Rückzahlungen von Leasingverbindlichkeiten			
363	Auszahlungen infolge eines Kapitaltausches bei derivativen Finanzinstrumenten mit Grundgeschäft	0,00	0,00	0,00
3630	Auszahlungen infolge eines Kapitaltausches bei derivativen Finanzinstrumenten mit Grundgeschäft			
365	Auszahlungen für den Erwerb von Finanzinstrumenten	0,00	0,00	0,00
3650	Auszahlungen für den Erwerb von Finanzinstrumenten			
36	Summe Auszahlungen aus der Finanzierungstätigkeit	0,00	0,00	0,00
SA4	Saldo (4) Geldfluss aus der Finanzierungstätigkeit (35 – 36)	0,00	0,00	0,00
SA5	Saldo (5) Geldfluss aus der voranschlagswirksamen Gebarung (Saldo 3 + Saldo 4)	-365 800,00	-140 400,00	80 291,86

Wirtschaftsförderung (Gruppe 7)

MVAG	Mittelverwendungs- und aufbringungsgruppen (1. und 2. Ebene)	VA 2025	VA 2024	RA 2023
311	Einzahlungen aus operativer Verwaltungstätigkeit	9 000,00	8 900,00	25 743,77
3111	Einzahlungen aus eigenen Abgaben			
3112	Einzahlungen aus Ertragsanteilen			
3113	Einzahlungen aus Gebühren			
3114	Einzahlungen aus Leistungen			
3115	Einzahlungen aus Besitz und wirtschaftlicher Tätigkeit	7 800,00	7 800,00	7 074,73
3116	Einzahlungen aus Veräußerung von geringwertigen Wirtschaftsgütern (GWG) und sonstige Einzahlungen	1 200,00	1 100,00	18 669,04
312	Einzahlungen aus Transfers	30 700,00	36 700,00	4 579,00
3121	Transferzahlungen von Trägern des öffentlichen Rechts	30 700,00	36 700,00	4 579,00
3122	Transferzahlungen von Beteiligungen			
3123	Transferzahlungen von Unternehmen (inkl. Finanzunternehmen)			
3124	Transferzahlungen von Haushalten und Organisationen ohne Erwerbscharakter			
3125	Transferzahlungen vom Ausland			
3126	Investitions- und Tilgungszuschüsse zwischen Unternehmungen und Betrieben der Gebietskörperschaft und der Gebietskörperschaft			
313	Einzahlungen aus Finanzerträgen	0,00	0,00	0,00
3131	Einzahlungen aus Zinserträgen			
3132	Einzahlungen aus Zinsen aus derivativen Finanzinstrumenten mit und ohne Grundgeschäft			
3133	Einzahlungen aus Gewinnentnahmen von marktbestimmten Betrieben			
3134	Sonstige Einzahlungen aus Finanzerträgen			
3135	Einzahlungen aus Dividenden/Gewinnausschüttungen			
31	Summe Einzahlungen operative Gebarung	39 700,00	45 600,00	30 322,77
321	Auszahlungen aus Personalaufwand	0,00	0,00	0,00
3211	Auszahlungen für Personalaufwand (Bezüge, Nebengebühren, und Mehrleistungsvergütungen)			
3212	Auszahlungen für gesetzliche und freiwillige Sozialaufwendungen			
3213	Auszahlungen aus sonstigem Personalaufwand			
322	Auszahlungen aus Sachaufwand	31 000,00	31 400,00	8 628,35
3221	Auszahlungen für Gebrauchs- und Verbrauchsgüter, Handelswaren	10 000,00	9 000,00	
3222	Auszahlungen für Verwaltungs- und Betriebsaufwand			
3223	Auszahlungen für Leasing- und Mietaufwand	5 200,00	5 000,00	4 170,41
3224	Auszahlungen für Instandhaltung	8 800,00	10 600,00	1 663,92
3225	Sonstige Auszahlungen aus Sachaufwand	7 000,00	6 800,00	2 794,02
3226	Auszahlungen aus der Inanspruchnahme von Haftungen			
323	Auszahlungen aus Transfers	14 300,00	14 800,00	9 467,77
3231	Transferzahlungen an Träger des öffentlichen Rechts			

Wirtschaftsförderung (Gruppe 7)

MVAG	Mittelverwendungs- und aufbringungsgruppen (1. und 2. Ebene)	VA 2025	VA 2024	RA 2023
3232	Transferzahlungen an Beteiligungen			
3233	Transferzahlungen an Unternehmen (inkl. Finanzunternehmen)			
3234	Transferzahlungen an Haushalte und Organisationen ohne Erwerbscharakter	14 300,00	14 800,00	9 467,77
3235	Transferzahlungen an das Ausland			
3236	Investitions- und Tilgungszuschüsse zwischen Unternehmungen und Betrieben der Gebietskörperschaft und der Gebietskörperschaft			
324	Auszahlungen aus Finanzaufwand	0,00	0,00	0,00
3241	Auszahlungen für Zinsen			
3242	Auszahlungen für Zinsen aus derivativen Finanzinstrumenten mit und ohne Grundgeschäft			
3243	Auszahlungen aus Gewinnentnahmen von marktbestimmten Betrieben			
3244	Sonstige Auszahlungen aus Finanzaufwendungen			
32	Summe Auszahlungen operative Gebarung	45 300,00	46 200,00	18 096,12
SA1	Saldo (1) Geldfluss aus der operativen Gebarung (31 – 32)	-5 600,00	-600,00	12 226,65
331	Einzahlungen aus der Investitionstätigkeit	0,00	0,00	0,00
3311	Einzahlungen aus der Veräußerung von immateriellem Vermögen			
3312	Einzahlungen aus der Veräußerung von Grundstücken und Grundstückeinrichtungen			
3313	Einzahlungen aus der Veräußerung von Gebäuden und Bauten			
3314	Einzahlungen aus der Veräußerung von technischen Anlagen, Fahrzeugen und Maschinen			
3315	Einzahlungen aus der Veräußerung von Amts-, Betriebs- und Geschäftsausstattung			
3316	Einzahlungen aus der Veräußerung von Kulturgütern			
3317	Einzahlungen aus der Veräußerung von Beteiligungen			
3318	Einzahlungen aus der Veräußerung von kofinanzierten Schutzbauten			
332	Einzahlungen aus der Rückzahlung von Darlehen sowie gewährten Vorschüssen	0,00	0,00	0,00
3321	Einzahlungen aus Darlehen an Träger des öffentlichen Rechts			
3322	Einzahlungen aus Darlehen an Beteiligungen			
3323	Einzahlungen aus Darlehen an Unternehmen und Haushalte			
3325	Einzahlungen aus Vorschüssen und Anzahlungen			
333	Einzahlungen aus Kapitaltransfers	83 300,00	84 000,00	4 478,00
3331	Kapitaltransferzahlungen von Trägern des öffentlichen Rechts	35 300,00	36 000,00	4 000,00
3332	Kapitaltransferzahlungen von Beteiligungen			
3333	Kapitaltransferzahlungen von Unternehmen			
3334	Kapitaltransferzahlungen von Haushalten und Organisationen ohne Erwerbscharakter	48 000,00	48 000,00	478,00
3335	Kapitaltransferzahlungen vom Ausland			
33	Summe Einzahlungen investive Gebarung	83 300,00	84 000,00	4 478,00

Wirtschaftsförderung (Gruppe 7)

MVAG	Mittelverwendungs- und aufbringungsgruppen (1. und 2. Ebene)	VA 2025	VA 2024	RA 2023
341	Auszahlungen aus der Investitionstätigkeit	162 600,00	180 000,00	26 169,84
3411	Auszahlungen für den Erwerb von immateriellem Vermögen			
3412	Auszahlungen für den Erwerb von Grundstücken und Grundstückseinrichtungen	162 600,00	180 000,00	26 169,84
3413	Auszahlungen für den Erwerb von Gebäuden und Bauten			
3414	Auszahlungen für den Erwerb von technischen Anlagen, Fahrzeugen und Maschinen			
3415	Auszahlungen für den Erwerb von Amts-, Betriebs- und Geschäftsausstattung			
3416	Auszahlungen für den Erwerb von Kulturgütern			
3417	Auszahlungen für den Erwerb von Beteiligungen			
3418	Auszahlungen für den Erwerb von kofinanzierten Schutzbauten			
342	Auszahlungen aus der Gewährung von Darlehen sowie gewährten Vorschüssen	0,00	0,00	0,00
3421	Auszahlungen von Darlehen an Träger des öffentlichen Rechts			
3422	Auszahlungen von Darlehen an Beteiligungen			
3423	Auszahlungen von Darlehen an Unternehmen und Haushalte			
3425	Auszahlungen von Vorschüssen und Anzahlungen			
343	Auszahlungen aus Kapitaltransfers	0,00	0,00	0,00
3431	Kapitaltransferzahlungen an Träger des öffentlichen Rechts			
3432	Kapitaltransferzahlungen an Beteiligungen			
3433	Kapitaltransferzahlungen an Unternehmen (Finanzunternehmen)			
3434	Kapitaltransferzahlungen an Haushalte und Organisationen ohne Erwerbscharakter			
3435	Kapitaltransferzahlungen an das Ausland			
34	Summe Auszahlungen investive Gebarung	162 600,00	180 000,00	26 169,84
SA2	Saldo (2) Geldfluss aus der investiven Gebarung (33 – 34)	-79 300,00	-96 000,00	-21 691,84
SA3	Saldo (3) Nettofinanzierungssaldo (Saldo 1 + Saldo 2)	-84 900,00	-96 600,00	-9 465,19
351	Einzahlungen aus der Aufnahme von Finanzschulden	0,00	0,00	0,00
3511	Einzahlungen aus empfangenen Darlehen von öffentlichen Körperschaften und Rechtsträgern			
3512	Einzahlungen aus empfangenen Darlehen von Beteiligungen			
3513	Einzahlungen aus empfangenen Darlehen von Unternehmen und privaten Haushalten			
3514	Einzahlungen aus Finanzschulden (Finanzunternehmen)			
3515	Einzahlungen aus Aufnahmen von Leasingverbindlichkeiten			
353	Einzahlungen infolge eines Kapitaltausches bei derivativen Finanzinstrumenten mit Grundgeschäft	0,00	0,00	0,00
3530	Einzahlungen infolge eines Kapitaltausches bei derivativen Finanzinstrumenten mit Grundgeschäft			
355	Einzahlungen aus dem Abgang von Finanzinstrumenten	0,00	0,00	0,00

Wirtschaftsförderung (Gruppe 7)

MVAG	Mittelverwendungs- und aufbringungsgruppen (1. und 2. Ebene)	VA 2025	VA 2024	RA 2023
3550	Einzahlungen aus dem Abgang von Finanzinstrumenten			
35	Summe Einzahlungen aus der Finanzierungstätigkeit	0,00	0,00	0,00
361	Auszahlungen aus der Tilgung von Finanzschulden	0,00	0,00	0,00
3611	Auszahlungen aus empfangenen Darlehen von öffentlichen Körperschaften und Rechtsträgern			
3612	Auszahlungen aus empfangenen Darlehen von Beteiligungen			
3613	Auszahlungen aus empfangenen Darlehen von Unternehmen und privaten Haushalten			
3614	Auszahlungen aus Finanzschulden			
3615	Auszahlungen aus Rückzahlungen von Leasingverbindlichkeiten			
363	Auszahlungen infolge eines Kapitaltausches bei derivativen Finanzinstrumenten mit Grundgeschäft	0,00	0,00	0,00
3630	Auszahlungen infolge eines Kapitaltausches bei derivativen Finanzinstrumenten mit Grundgeschäft			
365	Auszahlungen für den Erwerb von Finanzinstrumenten	0,00	0,00	0,00
3650	Auszahlungen für den Erwerb von Finanzinstrumenten			
36	Summe Auszahlungen aus der Finanzierungstätigkeit	0,00	0,00	0,00
SA4	Saldo (4) Geldfluss aus der Finanzierungstätigkeit (35 – 36)	0,00	0,00	0,00
SA5	Saldo (5) Geldfluss aus der voranschlagswirksamen Gebarung (Saldo 3 + Saldo 4)	-84 900,00	-96 600,00	-9 465,19

Dienstleistungen (Gruppe 8)

MVAG	Mittelverwendungs- und aufbringungsgruppen (1. und 2. Ebene)	VA 2025	VA 2024	RA 2023
311	Einzahlungen aus operativer Verwaltungstätigkeit	778 500,00	773 900,00	727 722,31
3111	Einzahlungen aus eigenen Abgaben			
3112	Einzahlungen aus Ertragsanteilen			
3113	Einzahlungen aus Gebühren	562 000,00	561 800,00	503 989,84
3114	Einzahlungen aus Leistungen	161 100,00	153 200,00	148 020,71
3115	Einzahlungen aus Besitz und wirtschaftlicher Tätigkeit	22 800,00	25 600,00	18 901,53
3116	Einzahlungen aus Veräußerung von geringwertigen Wirtschaftsgütern (GWG) und sonstige Einzahlungen	32 600,00	33 300,00	56 810,23
312	Einzahlungen aus Transfers	72 700,00	111 600,00	116 992,60
3121	Transferzahlungen von Trägern des öffentlichen Rechts	72 700,00	111 600,00	116 992,60
3122	Transferzahlungen von Beteiligungen			
3123	Transferzahlungen von Unternehmen (inkl. Finanzunternehmen)			
3124	Transferzahlungen von Haushalten und Organisationen ohne Erwerbscharakter			
3125	Transferzahlungen vom Ausland			
3126	Investitions- und Tilgungszuschüsse zwischen Unternehmungen und Betrieben der Gebietskörperschaft und der Gebietskörperschaft			
313	Einzahlungen aus Finanzerträgen	0,00	0,00	0,00
3131	Einzahlungen aus Zinserträgen			
3132	Einzahlungen aus Zinsen aus derivativen Finanzinstrumenten mit und ohne Grundgeschäft			
3133	Einzahlungen aus Gewinnentnahmen von marktbestimmten Betrieben			
3134	Sonstige Einzahlungen aus Finanzerträgen			
3135	Einzahlungen aus Dividenden/Gewinnausschüttungen			
31	Summe Einzahlungen operative Gebarung	851 200,00	885 500,00	844 714,91
321	Auszahlungen aus Personalaufwand	211 000,00	202 400,00	169 357,36
3211	Auszahlungen für Personalaufwand (Bezüge, Nebengebühren, und Mehrleistungsvergütungen)	169 300,00	162 400,00	135 297,34
3212	Auszahlungen für gesetzliche und freiwillige Sozialaufwendungen	41 700,00	40 000,00	34 060,02
3213	Auszahlungen aus sonstigem Personalaufwand			
322	Auszahlungen aus Sachaufwand	492 700,00	517 200,00	503 577,72
3221	Auszahlungen für Gebrauchs- und Verbrauchsgüter, Handelswaren	29 600,00	25 900,00	22 703,32
3222	Auszahlungen für Verwaltungs- und Betriebsaufwand	45 400,00	61 400,00	75 023,09
3223	Auszahlungen für Leasing- und Mietaufwand	20 400,00	23 200,00	16 907,37
3224	Auszahlungen für Instandhaltung	92 000,00	99 500,00	67 213,79
3225	Sonstige Auszahlungen aus Sachaufwand	305 300,00	307 200,00	321 730,15
3226	Auszahlungen aus der Inanspruchnahme von Haftungen			
323	Auszahlungen aus Transfers	17 600,00	17 100,00	17 388,63
3231	Transferzahlungen an Träger des öffentlichen Rechts	17 600,00	17 100,00	17 388,63

Dienstleistungen (Gruppe 8)

MVAG	Mittelverwendungs- und aufbringungsgruppen (1. und 2. Ebene)	VA 2025	VA 2024	RA 2023
3232	Transferzahlungen an Beteiligungen			
3233	Transferzahlungen an Unternehmen (inkl. Finanzunternehmen)			
3234	Transferzahlungen an Haushalte und Organisationen ohne Erwerbscharakter			
3235	Transferzahlungen an das Ausland			
3236	Investitions- und Tilgungszuschüsse zwischen Unternehmungen und Betrieben der Gebietskörperschaft und der Gebietskörperschaft			
324	Auszahlungen aus Finanzaufwand	85 400,00	121 100,00	86 534,80
3241	Auszahlungen für Zinsen	85 400,00	121 100,00	86 534,80
3242	Auszahlungen für Zinsen aus derivativen Finanzinstrumenten mit und ohne Grundgeschäft			
3243	Auszahlungen aus Gewinnentnahmen von marktbestimmten Betrieben			
3244	Sonstige Auszahlungen aus Finanzaufwendungen			
32	Summe Auszahlungen operative Gebarung	806 700,00	857 800,00	776 858,51
SA1	Saldo (1) Geldfluss aus der operativen Gebarung (31 – 32)	44 500,00	27 700,00	67 856,40
331	Einzahlungen aus der Investitionstätigkeit	808 900,00	724 600,00	346 332,89
3311	Einzahlungen aus der Veräußerung von immateriellem Vermögen			
3312	Einzahlungen aus der Veräußerung von Grundstücken und Grundstückeinrichtungen	808 900,00	724 600,00	221 224,00
3313	Einzahlungen aus der Veräußerung von Gebäuden und Bauten			
3314	Einzahlungen aus der Veräußerung von technischen Anlagen, Fahrzeugen und Maschinen			125 108,89
3315	Einzahlungen aus der Veräußerung von Amts-, Betriebs- und Geschäftsausstattung			
3316	Einzahlungen aus der Veräußerung von Kulturgütern			
3317	Einzahlungen aus der Veräußerung von Beteiligungen			
3318	Einzahlungen aus der Veräußerung von kofinanzierten Schutzbauten			
332	Einzahlungen aus der Rückzahlung von Darlehen sowie gewährten Vorschüssen	0,00	0,00	0,00
3321	Einzahlungen aus Darlehen an Träger des öffentlichen Rechts			
3322	Einzahlungen aus Darlehen an Beteiligungen			
3323	Einzahlungen aus Darlehen an Unternehmen und Haushalte			
3325	Einzahlungen aus Vorschüssen und Anzahlungen			
333	Einzahlungen aus Kapitaltransfers	88 100,00	64 400,00	139 062,60
3331	Kapitaltransferzahlungen von Trägern des öffentlichen Rechts	40 400,00	46 100,00	47 651,35
3332	Kapitaltransferzahlungen von Beteiligungen			
3333	Kapitaltransferzahlungen von Unternehmen			
3334	Kapitaltransferzahlungen von Haushalten und Organisationen ohne Erwerbscharakter	47 700,00	18 300,00	91 411,25
3335	Kapitaltransferzahlungen vom Ausland			
33	Summe Einzahlungen investive Gebarung	897 000,00	789 000,00	485 395,49

Dienstleistungen (Gruppe 8)

MVAG	Mittelverwendungs- und aufbringungsgruppen (1. und 2. Ebene)	VA 2025	VA 2024	RA 2023
341	Auszahlungen aus der Investitionstätigkeit	372 900,00	1 545 800,00	190 418,32
3411	Auszahlungen für den Erwerb von immateriellem Vermögen	6 500,00	6 000,00	4 856,54
3412	Auszahlungen für den Erwerb von Grundstücken und Grundstückseinrichtungen	345 500,00	1 227 500,00	174 793,22
3413	Auszahlungen für den Erwerb von Gebäuden und Bauten			
3414	Auszahlungen für den Erwerb von technischen Anlagen, Fahrzeugen und Maschinen			6 745,84
3415	Auszahlungen für den Erwerb von Amts-, Betriebs- und Geschäftsausstattung	20 900,00	12 300,00	4 022,72
3416	Auszahlungen für den Erwerb von Kulturgütern			
3417	Auszahlungen für den Erwerb von Beteiligungen		300 000,00	
3418	Auszahlungen für den Erwerb von kofinanzierten Schutzbauten			
342	Auszahlungen aus der Gewährung von Darlehen sowie gewährten Vorschüssen	0,00	0,00	0,00
3421	Auszahlungen von Darlehen an Träger des öffentlichen Rechts			
3422	Auszahlungen von Darlehen an Beteiligungen			
3423	Auszahlungen von Darlehen an Unternehmen und Haushalte			
3425	Auszahlungen von Vorschüssen und Anzahlungen			
343	Auszahlungen aus Kapitaltransfers	0,00	0,00	0,00
3431	Kapitaltransferzahlungen an Träger des öffentlichen Rechts			
3432	Kapitaltransferzahlungen an Beteiligungen			
3433	Kapitaltransferzahlungen an Unternehmen (Finanzunternehmen)			
3434	Kapitaltransferzahlungen an Haushalte und Organisationen ohne Erwerbscharakter			
3435	Kapitaltransferzahlungen an das Ausland			
34	Summe Auszahlungen investive Gebarung	372 900,00	1 545 800,00	190 418,32
SA2	Saldo (2) Geldfluss aus der investiven Gebarung (33 – 34)	524 100,00	-756 800,00	294 977,17
SA3	Saldo (3) Nettofinanzierungssaldo (Saldo 1 + Saldo 2)	568 600,00	-729 100,00	362 833,57
351	Einzahlungen aus der Aufnahme von Finanzschulden	85 300,00	1 385 000,00	23 487,89
3511	Einzahlungen aus empfangenen Darlehen von öffentlichen Körperschaften und Rechtsträgern			
3512	Einzahlungen aus empfangenen Darlehen von Beteiligungen			
3513	Einzahlungen aus empfangenen Darlehen von Unternehmen und privaten Haushalten			
3514	Einzahlungen aus Finanzschulden (Finanzunternehmen)	85 300,00	1 385 000,00	23 487,89
3515	Einzahlungen aus Aufnahmen von Leasingverbindlichkeiten			
353	Einzahlungen infolge eines Kapitaltausches bei derivativen Finanzinstrumenten mit Grundgeschäft	0,00	0,00	0,00
3530	Einzahlungen infolge eines Kapitaltausches bei derivativen Finanzinstrumenten mit Grundgeschäft			
355	Einzahlungen aus dem Abgang von Finanzinstrumenten	0,00	0,00	0,00

Dienstleistungen (Gruppe 8)

MVAG	Mittelverwendungs- und aufbringungsgruppen (1. und 2. Ebene)	VA 2025	VA 2024	RA 2023
3550	Einzahlungen aus dem Abgang von Finanzinstrumenten			
35	Summe Einzahlungen aus der Finanzierungstätigkeit	85 300,00	1 385 000,00	23 487,89
361	Auszahlungen aus der Tilgung von Finanzschulden	1 006 200,00	1 037 300,00	632 895,82
3611	Auszahlungen aus empfangenen Darlehen von öffentlichen Körperschaften und Rechtsträgern	176 800,00	173 200,00	169 880,47
3612	Auszahlungen aus empfangenen Darlehen von Beteiligungen			
3613	Auszahlungen aus empfangenen Darlehen von Unternehmen und privaten Haushalten			
3614	Auszahlungen aus Finanzschulden	829 400,00	864 100,00	463 015,35
3615	Auszahlungen aus Rückzahlungen von Leasingverbindlichkeiten			
363	Auszahlungen infolge eines Kapitaltausches bei derivativen Finanzinstrumenten mit Grundgeschäft	0,00	0,00	0,00
3630	Auszahlungen infolge eines Kapitaltausches bei derivativen Finanzinstrumenten mit Grundgeschäft			
365	Auszahlungen für den Erwerb von Finanzinstrumenten	0,00	0,00	0,00
3650	Auszahlungen für den Erwerb von Finanzinstrumenten			
36	Summe Auszahlungen aus der Finanzierungstätigkeit	1 006 200,00	1 037 300,00	632 895,82
SA4	Saldo (4) Geldfluss aus der Finanzierungstätigkeit (35 – 36)	-920 900,00	347 700,00	-609 407,93
SA5	Saldo (5) Geldfluss aus der voranschlagswirksamen Gebarung (Saldo 3 + Saldo 4)	-352 300,00	-381 400,00	-246 574,36

Finanzwirtschaft (Gruppe 9)

MVAG	Mittelverwendungs- und aufbringungsgruppen (1. und 2. Ebene)	VA 2025	VA 2024	RA 2023
311	Einzahlungen aus operativer Verwaltungstätigkeit	2 870 800,00	2 906 800,00	2 688 910,44
3111	Einzahlungen aus eigenen Abgaben	637 800,00	666 800,00	478 890,47
3112	Einzahlungen aus Ertragsanteilen	2 233 000,00	2 240 000,00	2 176 443,70
3113	Einzahlungen aus Gebühren			
3114	Einzahlungen aus Leistungen			
3115	Einzahlungen aus Besitz und wirtschaftlicher Tätigkeit			
3116	Einzahlungen aus Veräußerung von geringwertigen Wirtschaftsgütern (GWG) und sonstige Einzahlungen			33 576,27
312	Einzahlungen aus Transfers	418 800,00	305 000,00	278 606,71
3121	Transferzahlungen von Trägern des öffentlichen Rechts	418 700,00	304 900,00	278 573,71
3122	Transferzahlungen von Beteiligungen			
3123	Transferzahlungen von Unternehmen (inkl. Finanzunternehmen)			
3124	Transferzahlungen von Haushalten und Organisationen ohne Erwerbscharakter	100,00	100,00	33,00
3125	Transferzahlungen vom Ausland			
3126	Investitions- und Tilgungszuschüsse zwischen Unternehmungen und Betrieben der Gebietskörperschaft und der Gebietskörperschaft			
313	Einzahlungen aus Finanzerträgen	13 100,00	6 700,00	10 406,04
3131	Einzahlungen aus Zinserträgen	13 100,00	6 700,00	10 406,04
3132	Einzahlungen aus Zinsen aus derivativen Finanzinstrumenten mit und ohne Grundgeschäft			
3133	Einzahlungen aus Gewinnentnahmen von marktbestimmten Betrieben			
3134	Sonstige Einzahlungen aus Finanzerträgen			
3135	Einzahlungen aus Dividenden/Gewinnausschüttungen			
31	Summe Einzahlungen operative Gebarung	3 302 700,00	3 218 500,00	2 977 923,19
321	Auszahlungen aus Personalaufwand	0,00	0,00	0,00
3211	Auszahlungen für Personalaufwand (Bezüge, Nebengebühren, und Mehrleistungsvergütungen)			
3212	Auszahlungen für gesetzliche und freiwillige Sozialaufwendungen			
3213	Auszahlungen aus sonstigem Personalaufwand			
322	Auszahlungen aus Sachaufwand	4 900,00	3 600,00	79 912,25
3221	Auszahlungen für Gebrauchs- und Verbrauchsgüter, Handelswaren			
3222	Auszahlungen für Verwaltungs- und Betriebsaufwand	1 600,00	1 500,00	1 417,82
3223	Auszahlungen für Leasing- und Mietaufwand			
3224	Auszahlungen für Instandhaltung			
3225	Sonstige Auszahlungen aus Sachaufwand	3 300,00	2 100,00	78 494,43
3226	Auszahlungen aus der Inanspruchnahme von Haftungen			
323	Auszahlungen aus Transfers	10 200,00	13 000,00	12 387,56
3231	Transferzahlungen an Träger des öffentlichen Rechts	7 700,00	8 000,00	7 411,56

Finanzwirtschaft (Gruppe 9)

MVAG	Mittelverwendungs- und aufbringungsgruppen (1. und 2. Ebene)	VA 2025	VA 2024	RA 2023
3232	Transferzahlungen an Beteiligungen	2 500,00	5 000,00	4 976,00
3233	Transferzahlungen an Unternehmen (inkl. Finanzunternehmen)			
3234	Transferzahlungen an Haushalte und Organisationen ohne Erwerbscharakter			
3235	Transferzahlungen an das Ausland			
3236	Investitions- und Tilgungszuschüsse zwischen Unternehmungen und Betrieben der Gebietskörperschaft und der Gebietskörperschaft			
324	Auszahlungen aus Finanzaufwand	12 900,00	12 200,00	12 634,38
3241	Auszahlungen für Zinsen	10 100,00	9 400,00	10 004,15
3242	Auszahlungen für Zinsen aus derivativen Finanzinstrumenten mit und ohne Grundgeschäft			
3243	Auszahlungen aus Gewinnentnahmen von marktbestimmten Betrieben			
3244	Sonstige Auszahlungen aus Finanzaufwendungen	2 800,00	2 800,00	2 630,23
32	Summe Auszahlungen operative Gebarung	28 000,00	28 800,00	104 934,19
SA1	Saldo (1) Geldfluss aus der operativen Gebarung (31 – 32)	3 274 700,00	3 189 700,00	2 872 989,00
331	Einzahlungen aus der Investitionstätigkeit	0,00	0,00	0,00
3311	Einzahlungen aus der Veräußerung von immateriellem Vermögen			
3312	Einzahlungen aus der Veräußerung von Grundstücken und Grundstückeinrichtungen			
3313	Einzahlungen aus der Veräußerung von Gebäuden und Bauten			
3314	Einzahlungen aus der Veräußerung von technischen Anlagen, Fahrzeugen und Maschinen			
3315	Einzahlungen aus der Veräußerung von Amts-, Betriebs- und Geschäftsausstattung			
3316	Einzahlungen aus der Veräußerung von Kulturgütern			
3317	Einzahlungen aus der Veräußerung von Beteiligungen			
3318	Einzahlungen aus der Veräußerung von kofinanzierten Schutzbauten			
332	Einzahlungen aus der Rückzahlung von Darlehen sowie gewährten Vorschüssen	0,00	0,00	0,00
3321	Einzahlungen aus Darlehen an Träger des öffentlichen Rechts			
3322	Einzahlungen aus Darlehen an Beteiligungen			
3323	Einzahlungen aus Darlehen an Unternehmen und Haushalte			
3325	Einzahlungen aus Vorschüssen und Anzahlungen			
333	Einzahlungen aus Kapitaltransfers	0,00	0,00	0,00
3331	Kapitaltransferzahlungen von Trägern des öffentlichen Rechts			
3332	Kapitaltransferzahlungen von Beteiligungen			
3333	Kapitaltransferzahlungen von Unternehmen			
3334	Kapitaltransferzahlungen von Haushalten und Organisationen ohne Erwerbscharakter			
3335	Kapitaltransferzahlungen vom Ausland			
33	Summe Einzahlungen investive Gebarung	0,00	0,00	0,00

Finanzwirtschaft (Gruppe 9)

MVAG	Mittelverwendungs- und aufbringungsgruppen (1. und 2. Ebene)	VA 2025	VA 2024	RA 2023
341	Auszahlungen aus der Investitionstätigkeit	100,00	0,00	100,00
3411	Auszahlungen für den Erwerb von immateriellem Vermögen			
3412	Auszahlungen für den Erwerb von Grundstücken und Grundstückseinrichtungen			
3413	Auszahlungen für den Erwerb von Gebäuden und Bauten			
3414	Auszahlungen für den Erwerb von technischen Anlagen, Fahrzeugen und Maschinen			
3415	Auszahlungen für den Erwerb von Amts-, Betriebs- und Geschäftsausstattung			
3416	Auszahlungen für den Erwerb von Kulturgütern			
3417	Auszahlungen für den Erwerb von Beteiligungen	100,00		100,00
3418	Auszahlungen für den Erwerb von kofinanzierten Schutzbauten			
342	Auszahlungen aus der Gewährung von Darlehen sowie gewährten Vorschüssen	0,00	0,00	0,00
3421	Auszahlungen von Darlehen an Träger des öffentlichen Rechts			
3422	Auszahlungen von Darlehen an Beteiligungen			
3423	Auszahlungen von Darlehen an Unternehmen und Haushalte			
3425	Auszahlungen von Vorschüssen und Anzahlungen			
343	Auszahlungen aus Kapitaltransfers	0,00	0,00	0,00
3431	Kapitaltransferzahlungen an Träger des öffentlichen Rechts			
3432	Kapitaltransferzahlungen an Beteiligungen			
3433	Kapitaltransferzahlungen an Unternehmen (Finanzunternehmen)			
3434	Kapitaltransferzahlungen an Haushalte und Organisationen ohne Erwerbscharakter			
3435	Kapitaltransferzahlungen an das Ausland			
34	Summe Auszahlungen investive Gebarung	100,00	0,00	100,00
SA2	Saldo (2) Geldfluss aus der investiven Gebarung (33 – 34)	-100,00	0,00	-100,00
SA3	Saldo (3) Nettofinanzierungssaldo (Saldo 1 + Saldo 2)	3 274 600,00	3 189 700,00	2 872 889,00
351	Einzahlungen aus der Aufnahme von Finanzschulden	0,00	0,00	0,00
3511	Einzahlungen aus empfangenen Darlehen von öffentlichen Körperschaften und Rechtsträgern			
3512	Einzahlungen aus empfangenen Darlehen von Beteiligungen			
3513	Einzahlungen aus empfangenen Darlehen von Unternehmen und privaten Haushalten			
3514	Einzahlungen aus Finanzschulden (Finanzunternehmen)			
3515	Einzahlungen aus Aufnahmen von Leasingverbindlichkeiten			
353	Einzahlungen infolge eines Kapitaltausches bei derivativen Finanzinstrumenten mit Grundgeschäft	0,00	0,00	0,00
3530	Einzahlungen infolge eines Kapitaltausches bei derivativen Finanzinstrumenten mit Grundgeschäft			
355	Einzahlungen aus dem Abgang von Finanzinstrumenten	0,00	0,00	0,00

Finanzwirtschaft (Gruppe 9)

MVAG	Mittelverwendungs- und aufbringungsgruppen (1. und 2. Ebene)	VA 2025	VA 2024	RA 2023
3550	Einzahlungen aus dem Abgang von Finanzinstrumenten			
35	Summe Einzahlungen aus der Finanzierungstätigkeit	0,00	0,00	0,00
361	Auszahlungen aus der Tilgung von Finanzschulden	0,00	0,00	0,00
3611	Auszahlungen aus empfangenen Darlehen von öffentlichen Körperschaften und Rechtsträgern			
3612	Auszahlungen aus empfangenen Darlehen von Beteiligungen			
3613	Auszahlungen aus empfangenen Darlehen von Unternehmen und privaten Haushalten			
3614	Auszahlungen aus Finanzschulden			
3615	Auszahlungen aus Rückzahlungen von Leasingverbindlichkeiten			
363	Auszahlungen infolge eines Kapitaltausches bei derivativen Finanzinstrumenten mit Grundgeschäft	0,00	0,00	0,00
3630	Auszahlungen infolge eines Kapitaltausches bei derivativen Finanzinstrumenten mit Grundgeschäft			
365	Auszahlungen für den Erwerb von Finanzinstrumenten	0,00	0,00	0,00
3650	Auszahlungen für den Erwerb von Finanzinstrumenten			
36	Summe Auszahlungen aus der Finanzierungstätigkeit	0,00	0,00	0,00
SA4	Saldo (4) Geldfluss aus der Finanzierungstätigkeit (35 – 36)	0,00	0,00	0,00
SA5	Saldo (5) Geldfluss aus der voranschlagswirksamen Gebarung (Saldo 3 + Saldo 4)	3 274 600,00	3 189 700,00	2 872 889,00

Querschnitt (Anlage 5b)

VQS- Pos.	Zuordnung der MVAG	Bezeichnung	Anmerkungen	Gesamt- Haushalt	Haushalt ohne Quasi-KG	Quasi-KG ²
Mittelaufbringung (Erträge bzw. Einzahlungen und erhaltene Kapitaltransfers)						
10	3111	Einzahlungen aus eigenen Abgaben		637 800,00	637 800,00	
11	2112	Erträge aus Ertragsanteilen		2 233 000,00	2 233 000,00	
12	2113, 2114, 2115	Erträge aus Gebühren, Leistungen, Besitz und wirtschaftlicher Tätigkeit		881 700,00	311 700,00	570 000,00
13	2116	Erträge aus Veräußerungen, sonstige Erträge	ohne Gruppe (Konto) 806, 807, 899	1 475 600,00	1 444 500,00	31 100,00
14	2117	Nicht finanzierungswirksame operative Erträge	ohne Gruppe (Konto) 817, 819, 891			
15	212x	Erträge aus Transfers	ohne Gruppe (Konto) 813	1 225 700,00	1 162 300,00	63 400,00
16	213x	Finanzerträge	ohne Gruppe (Konto) 818, 821, 825, 826	23 100,00	23 100,00	
17	333x	Erhaltene Kapitaltransfers		363 900,00	275 800,00	88 100,00
19	Summe 1 (Mittelaufbringung bereinigt) ³			6 840 800,00	6 088 200,00	752 600,00
Mittelverwendung (Aufwendungen)						
20	2211, 2212, 2213	Finanzierungswirksamer Personalaufwand		1 090 600,00	1 087 000,00	3 600,00
21	2221 - 2225	Finanzierungswirksamer Sachaufwand	ohne Gruppe (Konto) 799	1 713 400,00	1 446 900,00	266 500,00
22	2226	Verluste aus dem Abgang von Anlagevermögen, Rückstellungen für ausstehende Rechnungen	nur Gruppe (Konto) 683, 688	808 900,00	808 900,00	
23	223x	Transferaufwand	ohne Gruppe (Konto) 696, 761	2 032 600,00	2 015 000,00	17 600,00
24	224x	Finanzaufwand	ohne Gruppe (Konto) 652, 654, 682, 694, 697, 699	191 200,00	123 700,00	67 500,00
29	Summe 2 (Mittelverwendung bereinigt) ³			5 836 700,00	5 481 500,00	355 200,00
Vermögensbildung (Sachanlagevermögen), inkl. Vorräte						
30	341x	Immaterielle Vermögenswerte und Sachanlagen (Zugang/Auszahlungen)	ohne Gruppe (Konto) 080-083	1 554 500,00	1 276 500,00	278 000,00
31	331x	Immaterielle Vermögenswerte und Sachanlagen (Abgang/Einzahlungen)	ohne Gruppe (Konto) 080-083, 800-806 (Abgang mit Minus erfassen)			
32	3221	Vorräte (Saldo/Auszahlungen)	ohne Unterklasse 40-48			
39	Summe 3 (Vermögensbildung bereinigt) ³			1 554 500,00	1 276 500,00	278 000,00
49	Saldo = Summe 1 - Summe 2 - Summe 3			-550 400,00	-669 800,00	119 400,00

VQS-Pos.	Zuordnung der MVAG	Bezeichnung	Anmerkungen	Gesamt-Haushalt	Haushalt ohne Quasi-KG	Quasi-KG ²
Überrechnung Quasi-Kapitalgesellschaften (Quasi-KG) gemäß ESVG						
50	2301	Entnahmen von Haushaltsrücklagen		n.a.	n.a.	
51	2401	Zuweisungen an Haushaltsrücklagen		n.a.	n.a.	
52	332x	Einzahlungen aus der Rückzahlung von Darlehen sowie gewährten Vorschüssen	ohne Gruppe (Konto) 273, 280-282	n.a.	n.a.	
53	342x	Auszahlungen aus der Gewährung von Darlehen sowie gewährten Vorschüssen	ohne Gruppe (Konto) 273, 280-282	n.a.	n.a.	
54	351x	Einzahlungen aus der Aufnahme von Finanzschulden		n.a.	n.a.	67 400,00
55	361x	Auszahlungen aus der Tilgung von Finanzschulden		n.a.	n.a.	-370 800,00
59	Überrechnung Quasi-KG Summe aus Position 49 (Quasi-KG) und Position 50 bis 55			n.a.	n.a.	-184 000,00
60	Finanzierungssaldo (Voranschlag) aus Position 49 (Haushalt ohne Quasi-KG) und Position 59 (Quasi-KG) ¹			n.a.	-853 800,00	n.a.
61	Erläuterungen der Gebietskörperschaft (optional)					

1) Entsprechend den Bestimmungen des Artikel 15 Abs. 1 Österreichischer Stabilitätspakt sind die Daten bzw. Grobplanungen der Gemeinden landesweise im Wege der Länder vorzulegen, das ausgewiesene Einzelergebnis der Gemeinde zum Finanzierungssaldo gemäß Pos. 60 hat nur bedingte Aussagekraft für das Gesamtergebnis der Haushaltskoordinierung.

2) Quasi-Kapitalgesellschaften außerhalb des Sektors Staat gemäß ESVG (Ansatz 85-86).

3) Mittelaufbringung und -verwendung sowie Vermögensbildung bereinigt näherungsweise im Sinne der Einnahmen und Ausgaben gemäß ESVG.

Ergebnis- und Finanzierungsvoranschlag Detailnachweis

		MVAG		VC QU	Ergebnisvoranschlag			Finanzierungsvoranschlag		
		EH	FH		VA 2025	VA 2024	RA 2023	VA 2025	VA 2024	RA 2023
0 Vertretungskörper und allgemeine Verwaltung										
00	Gewählte Gemeindeorgane									
000	Gewählte Gemeindeorgane									
000000	Gewählte Gemeinde- organe									
Operative Gebarung										
2/000000+865000	Laufende Transferzahlungen von Versicherungen	2122	3122	16	1 700,00	1 700,00	1 674,92	1 700,00	1 700,00	1 674,92
SU 21 / 31	Summe Erträge / Einzahlungen operative Gebarung				1 700,00	1 700,00	1 674,92	1 700,00	1 700,00	1 674,92
1/000000-582000	DGB-Sozialversicherung	2212	3212	20	11 600,00	11 300,00	8 887,56	11 600,00	11 300,00	8 887,56
1/000000-631000	Telekommunikations- dienste	2222	3222	24	900,00	800,00	790,97	900,00	800,00	790,97
1/000000-670000	Versicherungen	2222	3222	24	700,00	600,00	543,48	700,00	600,00	543,48
1/000000-721000	Bezüge der Organe	2225	3225	22	137 500,00	137 600,00	109 008,56	137 500,00	137 600,00	109 008,56
1/000000-723000	Amtspauschalien und Repräsentationsausgaben	2225	3225	24	3 800,00	1 500,00	671,82	3 800,00	1 500,00	671,82
1/000000-724000	Diäten, Reisegebühren	2225	3225	24	1 000,00	1 000,00	329,32	1 000,00	1 000,00	329,32
1/000000-757000	Schulung der Gemeinde- funktionäre	2234	3234	27	4 000,00	4 200,00	3 784,50	4 000,00	4 200,00	3 784,50
1/000000-760000	Pensionen und sonstige Ruhebezüge	2234	3234	21	24 800,00	23 700,00	21 640,80	24 800,00	23 700,00	21 640,80
SU 22 / 32	Summe Aufwendungen / Auszahlungen operative Gebarung				184 300,00	180 700,00	145 657,01	184 300,00	180 700,00	145 657,01
SA 0 / SA 1	(0) Nettoergebnis (21 - 22) / (1) Geldfluss operative Gebarung (31 – 32)				-182 600,00	-179 000,00	-143 982,09	-182 600,00	-179 000,00	-143 982,09
SA01	Saldo (01) Haushaltsrücklagen (230 - 240)				0,00	0,00	0,00	0,00	0,00	0,00
SA00	Saldo (00) Nettoergebnis nach Haushaltsrücklagen (Saldo 0 + Saldo 01)				-182 600,00	-179 000,00	-143 982,09			
Investive Gebarung										
SU 33	Summe Einzahlungen investive Gebarung							0,00	0,00	0,00
SU 34	Summe Auszahlungen investive Gebarung							0,00	0,00	0,00
SA2	Saldo (2) Geldfluss aus der Investiven Gebarung (33 – 34)							0,00	0,00	0,00
SA3	Saldo (3) Nettofinanzierungssaldo (Saldo 1 + Saldo 2)							-182 600,00	-179 000,00	-143 982,09
Finanzierungstätigkeit										
SU 35	Summe Einzahlungen aus der Finanzierungstätigkeit							0,00	0,00	0,00
SU 36	Summe Auszahlungen aus der Finanzierungstätigkeit							0,00	0,00	0,00
SA4	Saldo (4) Geldfluss aus der Finanzierungstätigkeit (35 – 36)							0,00	0,00	0,00
SA5	Saldo (5) Geldfluss aus der voranschlagswirksamen Gebarung (Saldo 3 + Saldo 4)							-182 600,00	-179 000,00	-143 982,09

		MVAG		VC QU	Ergebnisvoranschlag			Finanzierungsvoranschlag		
		EH	FH		VA 2025	VA 2024	RA 2023	VA 2025	VA 2024	RA 2023
01	Hauptverwaltung									
010	Zentralamt									
010000	Gemeindeamt									
Operative Gebarung										
2/010000+816000	Porto- und Telefongebührenersätze	2114	3114	13	100,00	100,00		100,00	100,00	
2/010000+816100	Rückersätze für Fotokopien	2114	3114	13	200,00	200,00	16,88	200,00	200,00	16,88
2/010000+816200	Verwaltungskosten KG von HSG und VS	2114	3114	13	10 800,00	10 500,00	9 714,49	10 800,00	10 500,00	9 714,49
2/010000+816210	Verwaltungskosten KG von Donaueberg	2114	3114	13	3 200,00	3 000,00	2 777,08	3 200,00	3 000,00	2 777,08
2/010000+816300	Rückersätze - Personalkosten der Verwaltung von Müll, Wasser, Kanal	2114	3114	13	27 000,00	26 000,00	24 623,78	27 000,00	26 000,00	24 623,78
2/010000+828000	Rückersätze von Ausgaben	2116	3116	18	2 500,00	2 300,00	2 118,25	2 500,00	2 300,00	2 118,25
2/010000+828200	Rückersätze-Sachaufwand Müll, Wasser, Kanal	2116	3116	18	500,00	500,00	128,70	500,00	500,00	128,70
2/010000+828300	Rückersatz von Ausgaben f. Lautsprecheranlage, Beamer, etc.	2116	3116	18	100,00	100,00		100,00	100,00	
2/010000+829000	Sonst. Einnahmen, Litfaßsäule, etc.	2116	3116	18	400,00	400,00	215,39	400,00	400,00	215,39
2/010000+852000	Benützung der Schulküche	2113	3113	12	3 500,00	2 500,00	2 484,00	3 500,00	2 500,00	2 388,00
SU 21 / 31	Summe Erträge / Einzahlungen operative Gebarung				48 300,00	45 600,00	42 078,57	48 300,00	45 600,00	41 982,57
1/010000-400000	geringw. Wirtschaftsgüter	2221	3221	23	3 000,00	4 200,00	64,90	3 000,00	4 200,00	64,90
1/010000-400100	Dienstbekleidung	2221	3221	23	100,00	100,00	69,18	100,00	100,00	69,18
1/010000-456000	Schreib-, Zeichen- und sonstige Büromittel	2221	3221	23	3 500,00	3 500,00	2 466,17	3 500,00	3 500,00	2 466,17
1/010000-457000	Druckwerke	2221	3221	23	2 000,00	1 000,00	616,64	2 000,00	1 000,00	616,64
1/010000-459000	Sonstige Verbrauchsgüter - Kopien	2221	3221	23	4 500,00	5 800,00	3 256,68	4 500,00	5 800,00	3 256,68
1/010000-510000	Bezüge für VB Besoldungsgruppe I	2211	3211	20	250 000,00	228 500,00	178 805,10	250 000,00	228 500,00	178 805,10
1/010000-522000	Geldbezüge der nicht ganzjährig beschäftigten Angestellten	2211	3211	20			5 847,03			5 847,03
1/010000-565000	Mehrleistungsvergütungen	2211	3211	20	14 700,00	15 300,00	9 486,38	14 700,00	15 300,00	9 486,38
1/010000-569000	Fehlgeldentschädigung	2211	3211	20	2 100,00	2 100,00	1 832,16	2 100,00	2 100,00	1 832,16
1/010000-580000	DGB Ausgleichsfonds FB	2212	3212	20	10 200,00	9 500,00	7 005,43	10 200,00	9 500,00	7 005,43
1/010000-582000	DGB Sozialversicherung	2212	3212	20	57 900,00	54 400,00	40 488,85	57 900,00	54 400,00	40 488,85
1/010000-592000	Dotierung von Rückstellungen für Jubiläumswendungen	2214			3 700,00	3 200,00	4 617,77			
1/010000-616000	Instandh. v. Maschinen und maschin. Anlagen. Kopierer, Virenschutz	2224	3224	24	1 000,00	1 000,00	686,27	1 000,00	1 000,00	686,27
1/010000-630000	Postdienste	2222	3222	24	3 500,00	4 000,00	1 876,29	3 500,00	4 000,00	1 876,29
1/010000-631000	Telekommunikationsdienste	2222	3222	24	1 500,00	1 200,00	1 084,96	1 500,00	1 200,00	1 084,96
1/010000-631100	Internet Homepage	2222	3222	24	2 600,00	2 500,00	1 966,53	2 600,00	2 500,00	1 966,53
1/010000-640200	Beratungskosten	2222	3222	24	5 000,00	5 000,00	1 159,56	5 000,00	5 000,00	1 159,56

		MVAG		VC QU	Ergebnisvoranschlag			Finanzierungsvoranschlag		
		EH	FH		VA 2025	VA 2024	RA 2023	VA 2025	VA 2024	RA 2023
1/010000-670000	Versicherungen	2222	3222	24	4 300,00	4 500,00	4 032,77	4 300,00	4 500,00	4 032,77
1/010000-680000	Planmäßige Abschreibung	2226			6 100,00	6 500,00	7 939,05			
1/010000-700000	Mietaufwand - Kopierer	2223	3223	24	3 000,00	3 200,00	2 516,36	3 000,00	3 200,00	2 516,36
1/010000-700100	Software - Anmietung	2223	3223	24	900,00	800,00	706,40	900,00	800,00	706,40
1/010000-724000	Reisegebühren	2225	3225	24	3 100,00	4 700,00	1 616,88	3 100,00	4 700,00	1 616,88
1/010000-728000	Kosten DCE Lohn + Wartung Software Gemdat	2225	3225	24	24 500,00	19 500,00	17 164,12	24 500,00	19 500,00	17 164,12
1/010000-728100	Entgelte für sonstige Leistungen - Datenschutzbeauftragter	2225	3225	24	600,00	600,00	574,20	600,00	600,00	574,20
1/010000-729000	Sonstige Ausgaben	2225	3225	24	1 500,00	500,00	3 093,71	1 500,00	500,00	3 093,71
SU 22 / 32	Summe Aufwendungen / Auszahlungen operative Gebarung				409 300,00	381 600,00	298 973,39	399 500,00	371 900,00	286 416,57
SA 0 / SA 1	(0) Nettoergebnis (21 - 22) / (1) Geldfluss operative Gebarung (31 - 32)				-361 000,00	-336 000,00	-256 894,82	-351 200,00	-326 300,00	-244 434,00
SA01	Saldo (01) Haushaltsrücklagen (230 - 240)				0,00	0,00	0,00	0,00	0,00	0,00
SA00	Saldo (00) Nettoergebnis nach Haushaltsrücklagen (Saldo 0 + Saldo 01)				-361 000,00	-336 000,00	-256 894,82			
Investive Gebarung										
SU 33	Summe Einzahlungen investive Gebarung							0,00	0,00	0,00
1/010000-042000	Amtsausstattung		3415	2 41				9 700,00	4 000,00	14 080,00
1/010000-070000	Softwarelizenzen		3411	2 42				2 000,00	1 700,00	
SU 34	Summe Auszahlungen investive Gebarung							11 700,00	5 700,00	14 080,00
SA2	Saldo (2) Geldfluss aus der Investiven Gebarung (33 - 34)							-11 700,00	-5 700,00	-14 080,00
SA3	Saldo (3) Nettofinanzierungssaldo (Saldo 1 + Saldo 2)							-362 900,00	-332 000,00	-258 514,00
Finanzierungstätigkeit										
SU 35	Summe Einzahlungen aus der Finanzierungstätigkeit							0,00	0,00	0,00
SU 36	Summe Auszahlungen aus der Finanzierungstätigkeit							0,00	0,00	0,00
SA4	Saldo (4) Geldfluss aus der Finanzierungstätigkeit (35 - 36)							0,00	0,00	0,00
SA5	Saldo (5) Geldfluss aus der voranschlagswirksamen Gebarung (Saldo 3 + Saldo 4)							-362 900,00	-332 000,00	-258 514,00
019	Repräsentation									
019000	Repräsentation									
Operative Gebarung										
SU 21 / 31	Summe Erträge / Einzahlungen operative Gebarung				0,00	0,00	0,00	0,00	0,00	0,00
1/019000-723000	Repräsentationsausgaben	2225	3225	24	4 000,00	3 000,00	1 881,94	4 000,00	3 000,00	1 881,94
1/019000-723100	Weihnachtsgeschenke	2225	3225	24	1 000,00	1 000,00	621,44	1 000,00	1 000,00	621,44
SU 22 / 32	Summe Aufwendungen / Auszahlungen operative Gebarung				5 000,00	4 000,00	2 503,38	5 000,00	4 000,00	2 503,38
SA 0 / SA 1	(0) Nettoergebnis (21 - 22) / (1) Geldfluss operative Gebarung (31 - 32)				-5 000,00	-4 000,00	-2 503,38	-5 000,00	-4 000,00	-2 503,38
SA01	Saldo (01) Haushaltsrücklagen (230 - 240)				0,00	0,00	0,00	0,00	0,00	0,00
SA00	Saldo (00) Nettoergebnis nach Haushaltsrücklagen (Saldo 0 + Saldo 01)				-5 000,00	-4 000,00	-2 503,38			

		MVAG		VC QU	Ergebnisvoranschlag			Finanzierungsvoranschlag		
		EH	FH		VA 2025	VA 2024	RA 2023	VA 2025	VA 2024	RA 2023
Investive Gebarung										
SU 33	Summe Einzahlungen investive Gebarung							0,00	0,00	0,00
SU 34	Summe Auszahlungen investive Gebarung							0,00	0,00	0,00
SA2	Saldo (2) Geldfluss aus der Investiven Gebarung (33 – 34)							0,00	0,00	0,00
SA3	Saldo (3) Nettofinanzierungssaldo (Saldo 1 + Saldo 2)							-5 000,00	-4 000,00	-2 503,38
Finanzierungstätigkeit										
SU 35	Summe Einzahlungen aus der Finanzierungstätigkeit							0,00	0,00	0,00
SU 36	Summe Auszahlungen aus der Finanzierungstätigkeit							0,00	0,00	0,00
SA4	Saldo (4) Geldfluss aus der Finanzierungstätigkeit (35 – 36)							0,00	0,00	0,00
SA5	Saldo (5) Geldfluss aus der voranschlagswirksamen Gebarung (Saldo 3 + Saldo 4)							-5 000,00	-4 000,00	-2 503,38
02 Hauptverwaltung										
021 Statistisches Amt										
021000 Statistik										
Operative Gebarung										
2/021000+816000	Ersätze für statistische Erhebungen	2114	3114	13	100,00	100,00	68,38	100,00	100,00	68,38
SU 21 / 31	Summe Erträge / Einzahlungen operative Gebarung				100,00	100,00	68,38	100,00	100,00	68,38
SU 22 / 32	Summe Aufwendungen / Auszahlungen operative Gebarung				0,00	0,00	0,00	0,00	0,00	0,00
SA 0 / SA 1	(0) Nettoergebnis (21 - 22) / (1) Geldfluss operative Gebarung (31 – 32)				100,00	100,00	68,38	100,00	100,00	68,38
SA01	Saldo (01) Haushaltsrücklagen (230 - 240)				0,00	0,00	0,00	0,00	0,00	0,00
SA00	Saldo (00) Nettoergebnis nach Haushaltsrücklagen (Saldo 0 + Saldo 01)				100,00	100,00	68,38			
Investive Gebarung										
SU 33	Summe Einzahlungen investive Gebarung							0,00	0,00	0,00
SU 34	Summe Auszahlungen investive Gebarung							0,00	0,00	0,00
SA2	Saldo (2) Geldfluss aus der Investiven Gebarung (33 – 34)							0,00	0,00	0,00
SA3	Saldo (3) Nettofinanzierungssaldo (Saldo 1 + Saldo 2)							100,00	100,00	68,38
Finanzierungstätigkeit										
SU 35	Summe Einzahlungen aus der Finanzierungstätigkeit							0,00	0,00	0,00
SU 36	Summe Auszahlungen aus der Finanzierungstätigkeit							0,00	0,00	0,00
SA4	Saldo (4) Geldfluss aus der Finanzierungstätigkeit (35 – 36)							0,00	0,00	0,00
SA5	Saldo (5) Geldfluss aus der voranschlagswirksamen Gebarung (Saldo 3 + Saldo 4)							100,00	100,00	68,38
022 Standesamt										
022000 Standesamt										
Operative Gebarung										
SU 21 / 31	Summe Erträge / Einzahlungen operative Gebarung				0,00	0,00	0,00	0,00	0,00	0,00

		MVAG VC QU			Ergebnisvoranschlag			Finanzierungsvoranschlag		
		EH	FH		VA 2025	VA 2024	RA 2023	VA 2025	VA 2024	RA 2023
1/022000-400000	Geringwertige Wirtschaftsgüter (GWG)	2221	3221	23			19,00			19,00
1/022000-400100	Dienstbekleidung	2221	3221	23	800,00	600,00	499,17	800,00	600,00	499,17
1/022000-457000	Druckwerke	2221	3221	23	400,00	400,00	907,45	400,00	400,00	907,45
1/022000-580000	DGB Ausgleichsfonds FB	2212	3212	20	100,00	100,00	18,47	100,00	100,00	18,47
1/022000-582000	DGB-Sozialversicherung	2212	3212	20	100,00	100,00	106,40	100,00	100,00	106,40
1/022000-726000	Mitgliedsbeiträge	2225	3225	24	200,00	200,00	181,00	200,00	200,00	181,00
SU 22 / 32	Summe Aufwendungen / Auszahlungen operative Gebarung				1 600,00	1 400,00	1 731,49	1 600,00	1 400,00	1 731,49
SA 0 / SA 1	(0) Nettoergebnis (21 - 22) / (1) Geldfluss operative Gebarung (31 - 32)				-1 600,00	-1 400,00	-1 731,49	-1 600,00	-1 400,00	-1 731,49
SA01	Saldo (01) Haushaltsrücklagen (230 - 240)				0,00	0,00	0,00	0,00	0,00	0,00
SA00	Saldo (00) Nettoergebnis nach Haushaltsrücklagen (Saldo 0 + Saldo 01)				-1 600,00	-1 400,00	-1 731,49			
Investive Gebarung										
SU 33	Summe Einzahlungen investive Gebarung							0,00	0,00	0,00
SU 34	Summe Auszahlungen investive Gebarung							0,00	0,00	0,00
SA2	Saldo (2) Geldfluss aus der Investiven Gebarung (33 - 34)							0,00	0,00	0,00
SA3	Saldo (3) Nettofinanzierungssaldo (Saldo 1 + Saldo 2)							-1 600,00	-1 400,00	-1 731,49
Finanzierungstätigkeit										
SU 35	Summe Einzahlungen aus der Finanzierungstätigkeit							0,00	0,00	0,00
SU 36	Summe Auszahlungen aus der Finanzierungstätigkeit							0,00	0,00	0,00
SA4	Saldo (4) Geldfluss aus der Finanzierungstätigkeit (35 - 36)							0,00	0,00	0,00
SA5	Saldo (5) Geldfluss aus der voranschlagswirksamen Gebarung (Saldo 3 + Saldo 4)							-1 600,00	-1 400,00	-1 731,49
023	Einwohneramt									
023000	Einwohneramt									
Operative Gebarung										
2/023000+828000	Drucksortenrückersätze	2116	3116	18	300,00	300,00	182,00	300,00	300,00	182,00
SU 21 / 31	Summe Erträge / Einzahlungen operative Gebarung				300,00	300,00	182,00	300,00	300,00	182,00
1/023000-457000	Druckwerke	2221	3221	23	400,00	400,00	217,08	400,00	400,00	217,08
1/023000-728000	EDV Kosten Meldeamt	2225	3225	24	2 200,00	2 000,00	1 127,94	2 200,00	2 000,00	1 127,94
SU 22 / 32	Summe Aufwendungen / Auszahlungen operative Gebarung				2 600,00	2 400,00	1 345,02	2 600,00	2 400,00	1 345,02
SA 0 / SA 1	(0) Nettoergebnis (21 - 22) / (1) Geldfluss operative Gebarung (31 - 32)				-2 300,00	-2 100,00	-1 163,02	-2 300,00	-2 100,00	-1 163,02
SA01	Saldo (01) Haushaltsrücklagen (230 - 240)				0,00	0,00	0,00	0,00	0,00	0,00
SA00	Saldo (00) Nettoergebnis nach Haushaltsrücklagen (Saldo 0 + Saldo 01)				-2 300,00	-2 100,00	-1 163,02			
Investive Gebarung										
SU 33	Summe Einzahlungen investive Gebarung							0,00	0,00	0,00
SU 34	Summe Auszahlungen investive Gebarung							0,00	0,00	0,00
SA2	Saldo (2) Geldfluss aus der Investiven Gebarung (33 - 34)							0,00	0,00	0,00
SA3	Saldo (3) Nettofinanzierungssaldo (Saldo 1 + Saldo 2)							-2 300,00	-2 100,00	-1 163,02

		MVAG VC QU			Ergebnisvoranschlag			Finanzierungsvoranschlag		
		EH	FH		VA 2025	VA 2024	RA 2023	VA 2025	VA 2024	RA 2023
Finanzierungstätigkeit										
SU 35	Summe Einzahlungen aus der Finanzierungstätigkeit							0,00	0,00	0,00
SU 36	Summe Auszahlungen aus der Finanzierungstätigkeit							0,00	0,00	0,00
SA4	Saldo (4) Geldfluss aus der Finanzierungstätigkeit (35 – 36)							0,00	0,00	0,00
SA5	Saldo (5) Geldfluss aus der voranschlagswirksamen Gebarung (Saldo 3 + Saldo 4)							-2 300,00	-2 100,00	-1 163,02
024	Wahlamt									
024000	Wahlamt									
Operative Gebarung										
2/024000+816000	Rückersätze	2114	3114	13	3 000,00	3 000,00	3 369,94	3 000,00	3 000,00	3 369,94
SU 21 / 31	Summe Erträge / Einzahlungen operative Gebarung				3 000,00	3 000,00	3 369,94	3 000,00	3 000,00	3 369,94
1/024000-728000	Durchführung der Wahlen	2225	3225	24	9 700,00	13 500,00	6 048,38	9 700,00	13 500,00	6 048,38
1/024000-728100	Durchführung der Volksbegehren	2225	3225	24	600,00	500,00	601,30	600,00	500,00	601,30
SU 22 / 32	Summe Aufwendungen / Auszahlungen operative Gebarung				10 300,00	14 000,00	6 649,68	10 300,00	14 000,00	6 649,68
SA 0 / SA 1	(0) Nettoergebnis (21 - 22) / (1) Geldfluss operative Gebarung (31 – 32)				-7 300,00	-11 000,00	-3 279,74	-7 300,00	-11 000,00	-3 279,74
SA01	Saldo (01) Haushaltsrücklagen (230 - 240)				0,00	0,00	0,00	0,00	0,00	0,00
SA00	Saldo (00) Nettoergebnis nach Haushaltsrücklagen (Saldo 0 + Saldo 01)				-7 300,00	-11 000,00	-3 279,74			
Investive Gebarung										
SU 33	Summe Einzahlungen investive Gebarung							0,00	0,00	0,00
SU 34	Summe Auszahlungen investive Gebarung							0,00	0,00	0,00
SA2	Saldo (2) Geldfluss aus der Investiven Gebarung (33 – 34)							0,00	0,00	0,00
SA3	Saldo (3) Nettofinanzierungssaldo (Saldo 1 + Saldo 2)							-7 300,00	-11 000,00	-3 279,74
Finanzierungstätigkeit										
SU 35	Summe Einzahlungen aus der Finanzierungstätigkeit							0,00	0,00	0,00
SU 36	Summe Auszahlungen aus der Finanzierungstätigkeit							0,00	0,00	0,00
SA4	Saldo (4) Geldfluss aus der Finanzierungstätigkeit (35 – 36)							0,00	0,00	0,00
SA5	Saldo (5) Geldfluss aus der voranschlagswirksamen Gebarung (Saldo 3 + Saldo 4)							-7 300,00	-11 000,00	-3 279,74
025	Staatsbürgerschaft									
025000	Staatsbürgerschafts- evidenz									
Operative Gebarung										
2/025000+861000	Transfers von Land NÖ	2121	3121	15	400,00	400,00	341,00	400,00	400,00	341,00
SU 21 / 31	Summe Erträge / Einzahlungen operative Gebarung				400,00	400,00	341,00	400,00	400,00	341,00
1/025000-457000	Druckwerke	2221	3221	23	100,00	100,00		100,00	100,00	
SU 22 / 32	Summe Aufwendungen / Auszahlungen operative Gebarung				100,00	100,00	0,00	100,00	100,00	0,00
SA 0 / SA 1	(0) Nettoergebnis (21 - 22) / (1) Geldfluss operative Gebarung (31 – 32)				300,00	300,00	341,00	300,00	300,00	341,00
SA01	Saldo (01) Haushaltsrücklagen (230 - 240)				0,00	0,00	0,00	0,00	0,00	0,00
SA00	Saldo (00) Nettoergebnis nach Haushaltsrücklagen (Saldo 0 + Saldo 01)				300,00	300,00	341,00			

	MVAG	VC QU	Ergebnisvoranschlag			Finanzierungsvoranschlag				
			EH	FH	VA 2025	VA 2024	RA 2023	VA 2025	VA 2024	RA 2023
Investive Gebarung										
SU 33			Summe Einzahlungen investive Gebarung					0,00	0,00	0,00
SU 34			Summe Auszahlungen investive Gebarung					0,00	0,00	0,00
SA2			Saldo (2) Geldfluss aus der Investiven Gebarung (33 – 34)					0,00	0,00	0,00
SA3			Saldo (3) Nettofinanzierungssaldo (Saldo 1 + Saldo 2)					300,00	300,00	341,00
Finanzierungstätigkeit										
SU 35			Summe Einzahlungen aus der Finanzierungstätigkeit					0,00	0,00	0,00
SU 36			Summe Auszahlungen aus der Finanzierungstätigkeit					0,00	0,00	0,00
SA4			Saldo (4) Geldfluss aus der Finanzierungstätigkeit (35 – 36)					0,00	0,00	0,00
SA5			Saldo (5) Geldfluss aus der voranschlagswirksamen Gebarung (Saldo 3 + Saldo 4)					300,00	300,00	341,00
029	Amtsgebäude									
029000	Amtsgebäude									
Operative Gebarung										
2/029000+813000	Erträge aus der Auflösung von Investitionszuschüssen (Kapitaltransfers)	2127			1 100,00	1 100,00	1 134,62			
2/029000+817000	Erträge aus der Auflösung von sonstigen Rückstellungen	2117				9 900,00				
2/029000+828000	Rückersätze von Ausgaben	2116	3116	18	300,00	100,00	285,54	300,00	100,00	285,54
2/029000+863000	Entgeltfortzahlung-AUVA	2121	3121	15		1 200,00			1 200,00	
SU 21 / 31	Summe Erträge / Einzahlungen operative Gebarung				1 400,00	12 300,00	1 420,16	300,00	1 300,00	285,54
1/029000-400000	geringw. Amtsausstattung	2221	3221	23	1 900,00	1 200,00	768,50	1 900,00	1 200,00	768,50
1/029000-400100	Dienstbekleidung	2221	3221	23	100,00	100,00		100,00	100,00	
1/029000-454000	Reinigungsmittel	2221	3221	23	600,00	500,00	407,66	600,00	500,00	407,66
1/029000-511000	Bezüge VB	2211	3211	20	8 500,00	26 700,00	8 121,28	8 500,00	26 700,00	8 121,28
1/029000-523000	Arbeiter nicht ganzjähr.beschäftigt	2211	3211	20	2 100,00	4 000,00		2 100,00	4 000,00	
1/029000-580000	DGB Ausgleichsfonds FB	2212	3212	20	500,00	1 000,00	300,44	500,00	1 000,00	300,44
1/029000-582000	DGB-Sozialversicherung	2212	3212	20	2 400,00	5 500,00	1 694,08	2 400,00	5 500,00	1 694,08
1/029000-591000	Dotierung von Rückstellungen für Abfertigungen	2214					512,54			
1/029000-592000	Dotierung von Rückstellungen für Jubiläumswendungen	2214					205,64			
1/029000-600000	Strom Amtsgebäude	2222	3222	24	6 000,00	10 000,00	13 607,61	6 000,00	10 000,00	13 607,61
1/029000-614000	Instandhaltung des Gebäudes	2224	3224	24	5 800,00	6 400,00	15 997,54	5 800,00	6 400,00	15 997,54
1/029000-670000	Versicherungen	2222	3222	24	1 000,00	1 000,00	847,81	1 000,00	1 000,00	847,81
1/029000-680000	Planmäßige Abschreibung	2226			10 600,00	10 400,00	13 668,17			
1/029000-700000	Anmietung Sitzungs- saal	2223	3223	24	5 700,00	5 600,00	5 251,41	5 700,00	5 600,00	5 251,41
1/029000-700100	Miete und Betriebskosten Gemeindelager-Donauberg	2223	3223	24	6 000,00	6 100,00	5 633,05	6 000,00	6 100,00	5 633,05

		MVAG VC QU			Ergebnisvoranschlag			Finanzierungsvoranschlag		
		EH	FH		VA 2025	VA 2024	RA 2023	VA 2025	VA 2024	RA 2023
1/029000-710000	Öffentliche Abgaben	2225	3225	24	1 000,00	1 000,00	900,82	1 000,00	1 000,00	900,82
SU 22 / 32	Summe Aufwendungen / Auszahlungen operative Gebarung				52 200,00	79 500,00	67 916,55	41 600,00	69 100,00	53 530,20
SA 0 / SA 1	(0) Nettoergebnis (21 - 22) / (1) Geldfluss operative Gebarung (31 - 32)				-50 800,00	-67 200,00	-66 496,39	-41 300,00	-67 800,00	-53 244,66
SA01	Saldo (01) Haushaltsrücklagen (230 - 240)				0,00	0,00	0,00	0,00	0,00	0,00
SA00	Saldo (00) Nettoergebnis nach Haushaltsrücklagen (Saldo 0 + Saldo 01)				-50 800,00	-67 200,00	-66 496,39			
Investive Gebarung										
SU 33	Summe Einzahlungen investive Gebarung							0,00	0,00	0,00
1/029000-042000	Amtsausstattung		3415	2 41				3 500,00	4 000,00	5 965,23
SU 34	Summe Auszahlungen investive Gebarung							3 500,00	4 000,00	5 965,23
SA2	Saldo (2) Geldfluss aus der Investiven Gebarung (33 - 34)							-3 500,00	-4 000,00	-5 965,23
SA3	Saldo (3) Nettofinanzierungssaldo (Saldo 1 + Saldo 2)							-44 800,00	-71 800,00	-59 209,89
Finanzierungstätigkeit										
SU 35	Summe Einzahlungen aus der Finanzierungstätigkeit							0,00	0,00	0,00
SU 36	Summe Auszahlungen aus der Finanzierungstätigkeit							0,00	0,00	0,00
SA4	Saldo (4) Geldfluss aus der Finanzierungstätigkeit (35 - 36)							0,00	0,00	0,00
SA5	Saldo (5) Geldfluss aus der voranschlagswirksamen Gebarung (Saldo 3 + Saldo 4)							-44 800,00	-71 800,00	-59 209,89
03 Bauverwaltung										
031 Amt für Raumordnung und Raumplanung										
031000 Raumordnung und Raumplanung										
Operative Gebarung										
SU 21 / 31	Summe Erträge / Einzahlungen operative Gebarung				0,00	0,00	0,00	0,00	0,00	0,00
1/031000-680000	Planmäßige Abschreibung	2226			2 400,00	4 500,00	6 044,54			
1/031000-728000	Flächenwidmungsplan-Änderungen	2225	3225	24	15 000,00	14 000,00	10 328,56	15 000,00	14 000,00	13 959,04
SU 22 / 32	Summe Aufwendungen / Auszahlungen operative Gebarung				17 400,00	18 500,00	16 373,10	15 000,00	14 000,00	13 959,04
SA 0 / SA 1	(0) Nettoergebnis (21 - 22) / (1) Geldfluss operative Gebarung (31 - 32)				-17 400,00	-18 500,00	-16 373,10	-15 000,00	-14 000,00	-13 959,04
SA01	Saldo (01) Haushaltsrücklagen (230 - 240)				0,00	0,00	0,00	0,00	0,00	0,00
SA00	Saldo (00) Nettoergebnis nach Haushaltsrücklagen (Saldo 0 + Saldo 01)				-17 400,00	-18 500,00	-16 373,10			
Investive Gebarung										
SU 33	Summe Einzahlungen investive Gebarung							0,00	0,00	0,00
SU 34	Summe Auszahlungen investive Gebarung							0,00	0,00	0,00
SA2	Saldo (2) Geldfluss aus der Investiven Gebarung (33 - 34)							0,00	0,00	0,00
SA3	Saldo (3) Nettofinanzierungssaldo (Saldo 1 + Saldo 2)							-15 000,00	-14 000,00	-13 959,04
Finanzierungstätigkeit										
SU 35	Summe Einzahlungen aus der Finanzierungstätigkeit							0,00	0,00	0,00
SU 36	Summe Auszahlungen aus der Finanzierungstätigkeit							0,00	0,00	0,00
SA4	Saldo (4) Geldfluss aus der Finanzierungstätigkeit (35 - 36)							0,00	0,00	0,00

		MVAG VC QU			Ergebnisvoranschlag			Finanzierungsvoranschlag		
		EH	FH		VA 2025	VA 2024	RA 2023	VA 2025	VA 2024	RA 2023
SA5	Saldo (5) Geldfluss aus der voranschlagswirksamen Gebarung (Saldo 3 + Saldo 4)							-15 000,00	-14 000,00	-13 959,04
032	Vermessungsamt									
032000	Eich- und Vermessungs- wesen									
	Operative Gebarung									
SU 21 / 31	Summe Erträge / Einzahlungen operative Gebarung				0,00	0,00	0,00	0,00	0,00	0,00
1/032000-618000	Wartung DKM	2224	3224	24	4 200,00	3 500,00	275,71	4 200,00	3 500,00	275,71
1/032000-680000	Planmäßige Abschreibung	2226			400,00					
1/032000-728000	Vermarktung des Gemeindegebietes	2225	3225	24	4 000,00	4 000,00	10 117,96	4 000,00	4 000,00	10 117,96
1/032000-728100	Erstellung digitaler Ortsplan	2225	3225	24	800,00	800,00	612,00	800,00	800,00	612,00
SU 22 / 32	Summe Aufwendungen / Auszahlungen operative Gebarung				9 400,00	8 300,00	11 005,67	9 000,00	8 300,00	11 005,67
SA 0 / SA 1	(0) Nettoergebnis (21 - 22) / (1) Geldfluss operative Gebarung (31 – 32)				-9 400,00	-8 300,00	-11 005,67	-9 000,00	-8 300,00	-11 005,67
SA01	Saldo (01) Haushaltsrücklagen (230 - 240)				0,00	0,00	0,00	0,00	0,00	0,00
SA00	Saldo (00) Nettoergebnis nach Haushaltsrücklagen (Saldo 0 + Saldo 01)				-9 400,00	-8 300,00	-11 005,67			
	Investive Gebarung									
2/032000+301000	Kapitaltransfers von Land NÖ - Digitaler Zwilling		3331					2 000,00		
SU 33	Summe Einzahlungen investive Gebarung							2 000,00	0,00	0,00
1/032000-070000	Softwarelizenz		3411	2 42					1 500,00	
SU 34	Summe Auszahlungen investive Gebarung							0,00	1 500,00	0,00
SA2	Saldo (2) Geldfluss aus der Investiven Gebarung (33 – 34)							2 000,00	-1 500,00	0,00
SA3	Saldo (3) Nettofinanzierungssaldo (Saldo 1 + Saldo 2)							-7 000,00	-9 800,00	-11 005,67
	Finanzierungstätigkeit									
SU 35	Summe Einzahlungen aus der Finanzierungstätigkeit							0,00	0,00	0,00
SU 36	Summe Auszahlungen aus der Finanzierungstätigkeit							0,00	0,00	0,00
SA4	Saldo (4) Geldfluss aus der Finanzierungstätigkeit (35 – 36)							0,00	0,00	0,00
SA5	Saldo (5) Geldfluss aus der voranschlagswirksamen Gebarung (Saldo 3 + Saldo 4)							-7 000,00	-9 800,00	-11 005,67
06	Sonstige Maßnahmen									
060	Beiträge an Verbände, Vereine oder sonstige Organisationen									
060000	Beiträge an Vereine und sonst.Organisation									
	Operative Gebarung									
SU 21 / 31	Summe Erträge / Einzahlungen operative Gebarung				0,00	0,00	0,00	0,00	0,00	0,00
1/060000-726000	Mitgliedsbeiträge an Institutionen	2225	3225	24	27 200,00	23 900,00	19 850,58	27 200,00	23 900,00	19 850,58
SU 22 / 32	Summe Aufwendungen / Auszahlungen operative Gebarung				27 200,00	23 900,00	19 850,58	27 200,00	23 900,00	19 850,58
SA 0 / SA 1	(0) Nettoergebnis (21 - 22) / (1) Geldfluss operative Gebarung (31 – 32)				-27 200,00	-23 900,00	-19 850,58	-27 200,00	-23 900,00	-19 850,58
SA01	Saldo (01) Haushaltsrücklagen (230 - 240)				0,00	0,00	0,00	0,00	0,00	0,00

		MVAG		VC QU	Ergebnisvoranschlag			Finanzierungsvoranschlag		
		EH	FH		VA 2025	VA 2024	RA 2023	VA 2025	VA 2024	RA 2023
SA00	Saldo (00) Nettoergebnis nach Haushaltsrücklagen (Saldo 0 + Saldo 01)				-27 200,00	-23 900,00	-19 850,58			
Investive Gebarung										
SU 33	Summe Einzahlungen investive Gebarung							0,00	0,00	0,00
SU 34	Summe Auszahlungen investive Gebarung							0,00	0,00	0,00
SA2	Saldo (2) Geldfluss aus der Investiven Gebarung (33 – 34)							0,00	0,00	0,00
SA3	Saldo (3) Nettofinanzierungssaldo (Saldo 1 + Saldo 2)							-27 200,00	-23 900,00	-19 850,58
Finanzierungstätigkeit										
SU 35	Summe Einzahlungen aus der Finanzierungstätigkeit							0,00	0,00	0,00
SU 36	Summe Auszahlungen aus der Finanzierungstätigkeit							0,00	0,00	0,00
SA4	Saldo (4) Geldfluss aus der Finanzierungstätigkeit (35 – 36)							0,00	0,00	0,00
SA5	Saldo (5) Geldfluss aus der voranschlagswirksamen Gebarung (Saldo 3 + Saldo 4)							-27 200,00	-23 900,00	-19 850,58
061	Sonstige Subventionen									
061000	Sonstige Subventionen									
Operative Gebarung										
SU 21 / 31	Summe Erträge / Einzahlungen operative Gebarung				0,00	0,00	0,00	0,00	0,00	0,00
1/061000-757000	Subventionen an private Institutionen	2234	3234	27	17 000,00	20 000,00	63 617,56	17 000,00	20 000,00	63 617,56
SU 22 / 32	Summe Aufwendungen / Auszahlungen operative Gebarung				17 000,00	20 000,00	63 617,56	17 000,00	20 000,00	63 617,56
SA 0 / SA 1	(0) Nettoergebnis (21 - 22) / (1) Geldfluss operative Gebarung (31 – 32)				-17 000,00	-20 000,00	-63 617,56	-17 000,00	-20 000,00	-63 617,56
SA01	Saldo (01) Haushaltsrücklagen (230 - 240)				0,00	0,00	0,00	0,00	0,00	0,00
SA00	Saldo (00) Nettoergebnis nach Haushaltsrücklagen (Saldo 0 + Saldo 01)				-17 000,00	-20 000,00	-63 617,56			
Investive Gebarung										
SU 33	Summe Einzahlungen investive Gebarung							0,00	0,00	0,00
SU 34	Summe Auszahlungen investive Gebarung							0,00	0,00	0,00
SA2	Saldo (2) Geldfluss aus der Investiven Gebarung (33 – 34)							0,00	0,00	0,00
SA3	Saldo (3) Nettofinanzierungssaldo (Saldo 1 + Saldo 2)							-17 000,00	-20 000,00	-63 617,56
Finanzierungstätigkeit										
SU 35	Summe Einzahlungen aus der Finanzierungstätigkeit							0,00	0,00	0,00
SU 36	Summe Auszahlungen aus der Finanzierungstätigkeit							0,00	0,00	0,00
SA4	Saldo (4) Geldfluss aus der Finanzierungstätigkeit (35 – 36)							0,00	0,00	0,00
SA5	Saldo (5) Geldfluss aus der voranschlagswirksamen Gebarung (Saldo 3 + Saldo 4)							-17 000,00	-20 000,00	-63 617,56
062	Ehrungen und Auszeichnungen									
062000	Ehrungen und Auszeichnungen									
Operative Gebarung										
SU 21 / 31	Summe Erträge / Einzahlungen operative Gebarung				0,00	0,00	0,00	0,00	0,00	0,00

		MVAG VC QU			Ergebnisvoranschlag			Finanzierungsvoranschlag		
		EH	FH		VA 2025	VA 2024	RA 2023	VA 2025	VA 2024	RA 2023
1/062000-768000	Ehrungen Jubilare	2234	3234	27	8 900,00	5 500,00	6 264,75	8 900,00	5 500,00	6 264,75
SU 22 / 32	Summe Aufwendungen / Auszahlungen operative Gebarung				8 900,00	5 500,00	6 264,75	8 900,00	5 500,00	6 264,75
SA 0 / SA 1	(0) Nettoergebnis (21 - 22) / (1) Geldfluss operative Gebarung (31 - 32)				-8 900,00	-5 500,00	-6 264,75	-8 900,00	-5 500,00	-6 264,75
SA01	Saldo (01) Haushaltsrücklagen (230 - 240)				0,00	0,00	0,00	0,00	0,00	0,00
SA00	Saldo (00) Nettoergebnis nach Haushaltsrücklagen (Saldo 0 + Saldo 01)				-8 900,00	-5 500,00	-6 264,75			
Investive Gebarung										
SU 33	Summe Einzahlungen investive Gebarung							0,00	0,00	0,00
SU 34	Summe Auszahlungen investive Gebarung							0,00	0,00	0,00
SA2	Saldo (2) Geldfluss aus der Investiven Gebarung (33 - 34)							0,00	0,00	0,00
SA3	Saldo (3) Nettofinanzierungssaldo (Saldo 1 + Saldo 2)							-8 900,00	-5 500,00	-6 264,75
Finanzierungstätigkeit										
SU 35	Summe Einzahlungen aus der Finanzierungstätigkeit							0,00	0,00	0,00
SU 36	Summe Auszahlungen aus der Finanzierungstätigkeit							0,00	0,00	0,00
SA4	Saldo (4) Geldfluss aus der Finanzierungstätigkeit (35 - 36)							0,00	0,00	0,00
SA5	Saldo (5) Geldfluss aus der voranschlagswirksamen Gebarung (Saldo 3 + Saldo 4)							-8 900,00	-5 500,00	-6 264,75
08	Pensionen (soweit nicht aufgeteilt)									
080	Pensionen (soweit nicht aufgeteilt)									
080000	Pensionen									
Operative Gebarung										
2/080000+807000	Wertpapierverkauf	2116		50	11 000,00	11 000,00	11 000,06			
2/080000+823000	Zinsen für Rücklagen	2131	3131	14	10 000,00	6 000,00	7 539,68	10 000,00	6 000,00	7 539,68
2/080000+829000	Erträge Abfertigungs- und Pensionsversicherungen	2116	3116	18		17 100,00	3 825,33		17 100,00	33 285,59
2/080000+868000	Pensionsbeiträge	2124	3124	16	5 700,00	5 500,00	4 873,72	5 700,00	5 500,00	4 873,72
SU 21 / 31	Summe Erträge / Einzahlungen operative Gebarung				26 700,00	39 600,00	27 238,79	15 700,00	28 600,00	45 698,99
1/080000-582000	DGB-Sozialversicherung	2212	3212	20	7 300,00	6 900,00	6 221,76	7 300,00	6 900,00	6 221,76
1/080000-670000	Versicherungen-Abfertigungsversicherungen	2222	3222	24	1 800,00	1 800,00	2 037,19	1 800,00	1 800,00	2 037,19
1/080000-699000	Wertpapierverkauf	2245			11 000,00	11 000,00	11 000,06			
1/080000-710000	KEST von Rücklagenzinsen	2225	3225	24	2 500,00	1 500,00	1 800,49	2 500,00	1 500,00	1 800,49
1/080000-760000	Pensionen und sonstige Ruhebezüge	2234	3234	21	202 400,00	192 900,00	176 004,56	202 400,00	192 900,00	176 004,56
SU 22 / 32	Summe Aufwendungen / Auszahlungen operative Gebarung				225 000,00	214 100,00	197 064,06	214 000,00	203 100,00	186 064,00
SA 0 / SA 1	(0) Nettoergebnis (21 - 22) / (1) Geldfluss operative Gebarung (31 - 32)				-198 300,00	-174 500,00	-169 825,27	-198 300,00	-174 500,00	-140 365,01
2/080000+894001	Entnahmen von zweckgebundenen Haushaltsrücklagen	2301			54 300,00	20 000,00	385 273,01			

		MVAG VC QU		Ergebnisvoranschlag			Finanzierungsvoranschlag			
		EH	FH	VA 2025	VA 2024	RA 2023	VA 2025	VA 2024	RA 2023	
1/080000-794001	Zuweisung an zweckgebundene Haushaltsrücklagen	2401				403 414,45				
SA01	Saldo (01) Haushaltsrücklagen (230 - 240)			54 300,00	20 000,00	-18 141,44	0,00	0,00	0,00	
SA00	Saldo (00) Nettoergebnis nach Haushaltsrücklagen (Saldo 0 + Saldo 01)			-144 000,00	-154 500,00	-187 966,71				
Investive Gebarung										
SU 33	Summe Einzahlungen investive Gebarung						0,00	0,00	0,00	
SU 34	Summe Auszahlungen investive Gebarung						0,00	0,00	0,00	
SA2	Saldo (2) Geldfluss aus der Investiven Gebarung (33 – 34)						0,00	0,00	0,00	
SA3	Saldo (3) Nettofinanzierungssaldo (Saldo 1 + Saldo 2)						-198 300,00	-174 500,00	-140 365,01	
Finanzierungstätigkeit										
2/080000+807000	Wertpapierverkauf	3550	50				11 000,00	11 000,00	11 000,06	
SU 35	Summe Einzahlungen aus der Finanzierungstätigkeit						11 000,00	11 000,00	11 000,06	
SU 36	Summe Auszahlungen aus der Finanzierungstätigkeit						0,00	0,00	0,00	
SA4	Saldo (4) Geldfluss aus der Finanzierungstätigkeit (35 – 36)						11 000,00	11 000,00	11 000,06	
SA5	Saldo (5) Geldfluss aus der voranschlagswirksamen Gebarung (Saldo 3 + Saldo 4)						-187 300,00	-163 500,00	-129 364,95	
09	Personalbetreuung									
091	Personalausbildung und Personalfortbildung									
091000	Personalausbildung									
Operative Gebarung										
SU 21 / 31	Summe Erträge / Einzahlungen operative Gebarung			0,00	0,00	0,00	0,00	0,00	0,00	
1/091000-728000	Schulung der Bediensteten	2225	3225	24	6 800,00	6 000,00	3 757,40	6 800,00	6 000,00	3 757,40
SU 22 / 32	Summe Aufwendungen / Auszahlungen operative Gebarung				6 800,00	6 000,00	3 757,40	6 800,00	6 000,00	3 757,40
SA 0 / SA 1	(0) Nettoergebnis (21 - 22) / (1) Geldfluss operative Gebarung (31 – 32)				-6 800,00	-6 000,00	-3 757,40	-6 800,00	-6 000,00	-3 757,40
SA01	Saldo (01) Haushaltsrücklagen (230 - 240)				0,00	0,00	0,00	0,00	0,00	
SA00	Saldo (00) Nettoergebnis nach Haushaltsrücklagen (Saldo 0 + Saldo 01)				-6 800,00	-6 000,00	-3 757,40			
Investive Gebarung										
SU 33	Summe Einzahlungen investive Gebarung						0,00	0,00	0,00	
SU 34	Summe Auszahlungen investive Gebarung						0,00	0,00	0,00	
SA2	Saldo (2) Geldfluss aus der Investiven Gebarung (33 – 34)						0,00	0,00	0,00	
SA3	Saldo (3) Nettofinanzierungssaldo (Saldo 1 + Saldo 2)						-6 800,00	-6 000,00	-3 757,40	
Finanzierungstätigkeit										
SU 35	Summe Einzahlungen aus der Finanzierungstätigkeit						0,00	0,00	0,00	
SU 36	Summe Auszahlungen aus der Finanzierungstätigkeit						0,00	0,00	0,00	
SA4	Saldo (4) Geldfluss aus der Finanzierungstätigkeit (35 – 36)						0,00	0,00	0,00	
SA5	Saldo (5) Geldfluss aus der voranschlagswirksamen Gebarung (Saldo 3 + Saldo 4)						-6 800,00	-6 000,00	-3 757,40	

		MVAG VC QU			Ergebnisvoranschlag			Finanzierungsvoranschlag		
		EH	FH		VA 2025	VA 2024	RA 2023	VA 2025	VA 2024	RA 2023
1 Öffentliche Ordnung und Sicherheit										
12	Sicherheitspolizei									
120	Allgemeine Angelegenheiten									
120000	Sicherheitspolizei									
Operative Gebarung										
SU 21 / 31	Summe Erträge / Einzahlungen operative Gebarung				0,00	0,00	0,00	0,00	0,00	0,00
1/120000-729000	Sonstige Ausgaben	2225	3225	24	100,00	100,00		100,00	100,00	
SU 22 / 32	Summe Aufwendungen / Auszahlungen operative Gebarung				100,00	100,00	0,00	100,00	100,00	0,00
SA 0 / SA 1	(0) Nettoergebnis (21 - 22) / (1) Geldfluss operative Gebarung (31 - 32)				-100,00	-100,00	0,00	-100,00	-100,00	0,00
SA01	Saldo (01) Haushaltsrücklagen (230 - 240)				0,00	0,00	0,00	0,00	0,00	0,00
SA00	Saldo (00) Nettoergebnis nach Haushaltsrücklagen (Saldo 0 + Saldo 01)				-100,00	-100,00	0,00			
Investive Gebarung										
SU 33	Summe Einzahlungen investive Gebarung							0,00	0,00	0,00
SU 34	Summe Auszahlungen investive Gebarung							0,00	0,00	0,00
SA2	Saldo (2) Geldfluss aus der Investiven Gebarung (33 - 34)							0,00	0,00	0,00
SA3	Saldo (3) Nettofinanzierungssaldo (Saldo 1 + Saldo 2)							-100,00	-100,00	0,00
Finanzierungstätigkeit										
SU 35	Summe Einzahlungen aus der Finanzierungstätigkeit							0,00	0,00	0,00
SU 36	Summe Auszahlungen aus der Finanzierungstätigkeit							0,00	0,00	0,00
SA4	Saldo (4) Geldfluss aus der Finanzierungstätigkeit (35 - 36)							0,00	0,00	0,00
SA5	Saldo (5) Geldfluss aus der voranschlagswirksamen Gebarung (Saldo 3 + Saldo 4)							-100,00	-100,00	0,00
13	Sonderpolizei									
131	Bau- und Feuerpolizei									
131000	Bau- und Feuerpolizei									
Operative Gebarung										
2/131000+810000	Ersatz der Sachverständigenhonorare	2114	3114	13	1 500,00	1 500,00	450,00	1 500,00	1 500,00	405,00
SU 21 / 31	Summe Erträge / Einzahlungen operative Gebarung				1 500,00	1 500,00	450,00	1 500,00	1 500,00	405,00
1/131000-640200	Sachverständigenhonorare	2222	3222	24	6 000,00	6 000,00	3 314,52	6 000,00	6 000,00	3 314,52
1/131000-640210	Gutachten der Amtssachverständigen	2222	3222	24	500,00			500,00		
SU 22 / 32	Summe Aufwendungen / Auszahlungen operative Gebarung				6 500,00	6 000,00	3 314,52	6 500,00	6 000,00	3 314,52
SA 0 / SA 1	(0) Nettoergebnis (21 - 22) / (1) Geldfluss operative Gebarung (31 - 32)				-5 000,00	-4 500,00	-2 864,52	-5 000,00	-4 500,00	-2 909,52
SA01	Saldo (01) Haushaltsrücklagen (230 - 240)				0,00	0,00	0,00	0,00	0,00	0,00
SA00	Saldo (00) Nettoergebnis nach Haushaltsrücklagen (Saldo 0 + Saldo 01)				-5 000,00	-4 500,00	-2 864,52			

		MVAG		VC QU	Ergebnisvoranschlag			Finanzierungsvoranschlag		
		EH	FH		VA 2025	VA 2024	RA 2023	VA 2025	VA 2024	RA 2023
Investive Gebarung										
SU 33	Summe Einzahlungen investive Gebarung							0,00	0,00	0,00
SU 34	Summe Auszahlungen investive Gebarung							0,00	0,00	0,00
SA2	Saldo (2) Geldfluss aus der Investiven Gebarung (33 – 34)							0,00	0,00	0,00
SA3	Saldo (3) Nettofinanzierungssaldo (Saldo 1 + Saldo 2)							-5 000,00	-4 500,00	-2 909,52
Finanzierungstätigkeit										
SU 35	Summe Einzahlungen aus der Finanzierungstätigkeit							0,00	0,00	0,00
SU 36	Summe Auszahlungen aus der Finanzierungstätigkeit							0,00	0,00	0,00
SA4	Saldo (4) Geldfluss aus der Finanzierungstätigkeit (35 – 36)							0,00	0,00	0,00
SA5	Saldo (5) Geldfluss aus der voranschlagswirksamen Gebarung (Saldo 3 + Saldo 4)							-5 000,00	-4 500,00	-2 909,52
132	Gesundheitspolizei									
132000	Gesundheitspolizei									
Operative Gebarung										
SU 21 / 31	Summe Erträge / Einzahlungen operative Gebarung				0,00	0,00	0,00	0,00	0,00	0,00
1/132000-728000	Totenbeschauegebühr	2225	3225	24	4 500,00	3 500,00	3 178,56	4 500,00	3 500,00	3 178,56
SU 22 / 32	Summe Aufwendungen / Auszahlungen operative Gebarung				4 500,00	3 500,00	3 178,56	4 500,00	3 500,00	3 178,56
SA 0 / SA 1	(0) Nettoergebnis (21 - 22) / (1) Geldfluss operative Gebarung (31 – 32)				-4 500,00	-3 500,00	-3 178,56	-4 500,00	-3 500,00	-3 178,56
SA01	Saldo (01) Haushaltsrücklagen (230 - 240)				0,00	0,00	0,00	0,00	0,00	0,00
SA00	Saldo (00) Nettoergebnis nach Haushaltsrücklagen (Saldo 0 + Saldo 01)				-4 500,00	-3 500,00	-3 178,56			
Investive Gebarung										
SU 33	Summe Einzahlungen investive Gebarung							0,00	0,00	0,00
SU 34	Summe Auszahlungen investive Gebarung							0,00	0,00	0,00
SA2	Saldo (2) Geldfluss aus der Investiven Gebarung (33 – 34)							0,00	0,00	0,00
SA3	Saldo (3) Nettofinanzierungssaldo (Saldo 1 + Saldo 2)							-4 500,00	-3 500,00	-3 178,56
Finanzierungstätigkeit										
SU 35	Summe Einzahlungen aus der Finanzierungstätigkeit							0,00	0,00	0,00
SU 36	Summe Auszahlungen aus der Finanzierungstätigkeit							0,00	0,00	0,00
SA4	Saldo (4) Geldfluss aus der Finanzierungstätigkeit (35 – 36)							0,00	0,00	0,00
SA5	Saldo (5) Geldfluss aus der voranschlagswirksamen Gebarung (Saldo 3 + Saldo 4)							-4 500,00	-3 500,00	-3 178,56
133	Veterinärpolizei									
133000	Veterinärpolizei									
Operative Gebarung										
2/133000+828000	Erlöse für Hundemarken	2116	3116	18	100,00	100,00	9,00	100,00	100,00	9,00
SU 21 / 31	Summe Erträge / Einzahlungen operative Gebarung				100,00	100,00	9,00	100,00	100,00	9,00
1/133000-409000	Hundemarken	2221	3221	23	100,00	100,00	15,48	100,00	100,00	15,48

		MVAG VC QU			Ergebnisvoranschlag			Finanzierungsvoranschlag		
		EH	FH		VA 2025	VA 2024	RA 2023	VA 2025	VA 2024	RA 2023
1/133000-729000	sonstige Ausgaben	2225	3225	24	600,00	400,00	281,35	600,00	400,00	281,35
SU 22 / 32	Summe Aufwendungen / Auszahlungen operative Gebarung				700,00	500,00	296,83	700,00	500,00	296,83
SA 0 / SA 1	(0) Nettoergebnis (21 - 22) / (1) Geldfluss operative Gebarung (31 - 32)				-600,00	-400,00	-287,83	-600,00	-400,00	-287,83
SA01	Saldo (01) Haushaltsrücklagen (230 - 240)				0,00	0,00	0,00	0,00	0,00	0,00
SA00	Saldo (00) Nettoergebnis nach Haushaltsrücklagen (Saldo 0 + Saldo 01)				-600,00	-400,00	-287,83			
Investive Gebarung										
SU 33	Summe Einzahlungen investive Gebarung							0,00	0,00	0,00
SU 34	Summe Auszahlungen investive Gebarung							0,00	0,00	0,00
SA2	Saldo (2) Geldfluss aus der Investiven Gebarung (33 - 34)							0,00	0,00	0,00
SA3	Saldo (3) Nettofinanzierungssaldo (Saldo 1 + Saldo 2)							-600,00	-400,00	-287,83
Finanzierungstätigkeit										
SU 35	Summe Einzahlungen aus der Finanzierungstätigkeit							0,00	0,00	0,00
SU 36	Summe Auszahlungen aus der Finanzierungstätigkeit							0,00	0,00	0,00
SA4	Saldo (4) Geldfluss aus der Finanzierungstätigkeit (35 - 36)							0,00	0,00	0,00
SA5	Saldo (5) Geldfluss aus der voranschlagswirksamen Gebarung (Saldo 3 + Saldo 4)							-600,00	-400,00	-287,83
16	Feuerwehrwesen									
163	Freiwillige Feuerwehren									
163000	Förderung der Brand- bekämpfung									
Operative Gebarung										
SU 21 / 31	Summe Erträge / Einzahlungen operative Gebarung				0,00	0,00	0,00	0,00	0,00	0,00
1/163000-600000	Strom-Lagerhalle	2222	3222	24	100,00	200,00	107,20	100,00	200,00	107,20
1/163000-614000	Instandhaltung des Gebäudes	2224	3224	24	2 300,00	12 000,00		2 300,00	12 000,00	
1/163000-670000	Versicherungen-Lagerhalle	2222	3222	24	100,00	100,00	68,08	100,00	100,00	68,08
1/163000-700000	Miete an KG	2223	3223	24	3 900,00	3 900,00	3 733,90	3 900,00	3 900,00	3 733,90
1/163000-700100	Miete Lagerhalle	2223	3223	24	5 500,00	5 200,00	4 176,00	5 500,00	5 200,00	4 176,00
1/163000-710000	Steuern und Abgaben	2225	3225	24	2 000,00	2 000,00	1 746,97	2 000,00	2 000,00	1 746,97
1/163000-723000	Repräsentation	2225	3225	24	1 000,00	500,00	1 144,50	1 000,00	500,00	1 144,50
1/163000-754000	Subventionen	2231	3231	26	23 300,00	23 500,00	38 000,00	23 300,00	23 500,00	38 000,00
SU 22 / 32	Summe Aufwendungen / Auszahlungen operative Gebarung				38 200,00	47 400,00	48 976,65	38 200,00	47 400,00	48 976,65
SA 0 / SA 1	(0) Nettoergebnis (21 - 22) / (1) Geldfluss operative Gebarung (31 - 32)				-38 200,00	-47 400,00	-48 976,65	-38 200,00	-47 400,00	-48 976,65
SA01	Saldo (01) Haushaltsrücklagen (230 - 240)				0,00	0,00	0,00	0,00	0,00	0,00
SA00	Saldo (00) Nettoergebnis nach Haushaltsrücklagen (Saldo 0 + Saldo 01)				-38 200,00	-47 400,00	-48 976,65			
Investive Gebarung										
SU 33	Summe Einzahlungen investive Gebarung							0,00	0,00	0,00
SU 34	Summe Auszahlungen investive Gebarung							0,00	0,00	0,00
SA2	Saldo (2) Geldfluss aus der Investiven Gebarung (33 - 34)							0,00	0,00	0,00

		MVAG VC QU			Ergebnisvoranschlag			Finanzierungsvoranschlag		
		EH	FH		VA 2025	VA 2024	RA 2023	VA 2025	VA 2024	RA 2023
SA3	Saldo (3) Nettofinanzierungssaldo (Saldo 1 + Saldo 2)							-38 200,00	-47 400,00	-48 976,65
Finanzierungstätigkeit										
SU 35	Summe Einzahlungen aus der Finanzierungstätigkeit							0,00	0,00	0,00
SU 36	Summe Auszahlungen aus der Finanzierungstätigkeit							0,00	0,00	0,00
SA4	Saldo (4) Geldfluss aus der Finanzierungstätigkeit (35 – 36)							0,00	0,00	0,00
SA5	Saldo (5) Geldfluss aus der voranschlagswirksamen Gebarung (Saldo 3 + Saldo 4)							-38 200,00	-47 400,00	-48 976,65
163100	Feuerwehr Schweinberg									
Operative Gebarung										
SU 21 / 31	Summe Erträge / Einzahlungen operative Gebarung				0,00	0,00	0,00	0,00	0,00	0,00
1/163100-600000	Strom	2222	3222	24	100,00	200,00	116,49	100,00	200,00	116,49
SU 22 / 32	Summe Aufwendungen / Auszahlungen operative Gebarung				100,00	200,00	116,49	100,00	200,00	116,49
SA 0 / SA 1	(0) Nettoergebnis (21 - 22) / (1) Geldfluss operative Gebarung (31 – 32)				-100,00	-200,00	-116,49	-100,00	-200,00	-116,49
SA01	Saldo (01) Haushaltsrücklagen (230 - 240)				0,00	0,00	0,00	0,00	0,00	0,00
SA00	Saldo (00) Nettoergebnis nach Haushaltsrücklagen (Saldo 0 + Saldo 01)				-100,00	-200,00	-116,49			
Investive Gebarung										
SU 33	Summe Einzahlungen investive Gebarung							0,00	0,00	0,00
SU 34	Summe Auszahlungen investive Gebarung							0,00	0,00	0,00
SA2	Saldo (2) Geldfluss aus der Investiven Gebarung (33 – 34)							0,00	0,00	0,00
SA3	Saldo (3) Nettofinanzierungssaldo (Saldo 1 + Saldo 2)							-100,00	-200,00	-116,49
Finanzierungstätigkeit										
SU 35	Summe Einzahlungen aus der Finanzierungstätigkeit							0,00	0,00	0,00
SU 36	Summe Auszahlungen aus der Finanzierungstätigkeit							0,00	0,00	0,00
SA4	Saldo (4) Geldfluss aus der Finanzierungstätigkeit (35 – 36)							0,00	0,00	0,00
SA5	Saldo (5) Geldfluss aus der voranschlagswirksamen Gebarung (Saldo 3 + Saldo 4)							-100,00	-200,00	-116,49
164	Förderung der Brandbekämpfung und Brandverhütung									
164000	Förderung der Brandbekämpfung									
Operative Gebarung										
SU 21 / 31	Summe Erträge / Einzahlungen operative Gebarung				0,00	0,00	0,00	0,00	0,00	0,00
1/164000-754000	Bezirksalarmierung	2231	3231	26	1 800,00	1 800,00	1 669,36	1 800,00	1 800,00	1 669,36
SU 22 / 32	Summe Aufwendungen / Auszahlungen operative Gebarung				1 800,00	1 800,00	1 669,36	1 800,00	1 800,00	1 669,36
SA 0 / SA 1	(0) Nettoergebnis (21 - 22) / (1) Geldfluss operative Gebarung (31 – 32)				-1 800,00	-1 800,00	-1 669,36	-1 800,00	-1 800,00	-1 669,36
SA01	Saldo (01) Haushaltsrücklagen (230 - 240)				0,00	0,00	0,00	0,00	0,00	0,00
SA00	Saldo (00) Nettoergebnis nach Haushaltsrücklagen (Saldo 0 + Saldo 01)				-1 800,00	-1 800,00	-1 669,36			
Investive Gebarung										
SU 33	Summe Einzahlungen investive Gebarung							0,00	0,00	0,00

		MVAG VC QU			Ergebnisvoranschlag			Finanzierungsvoranschlag		
		EH	FH		VA 2025	VA 2024	RA 2023	VA 2025	VA 2024	RA 2023
SU 34	Summe Auszahlungen investive Gebarung							0,00	0,00	0,00
SA2	Saldo (2) Geldfluss aus der Investiven Gebarung (33 – 34)							0,00	0,00	0,00
SA3	Saldo (3) Nettofinanzierungssaldo (Saldo 1 + Saldo 2)							-1 800,00	-1 800,00	-1 669,36
Finanzierungstätigkeit										
SU 35	Summe Einzahlungen aus der Finanzierungstätigkeit							0,00	0,00	0,00
SU 36	Summe Auszahlungen aus der Finanzierungstätigkeit							0,00	0,00	0,00
SA4	Saldo (4) Geldfluss aus der Finanzierungstätigkeit (35 – 36)							0,00	0,00	0,00
SA5	Saldo (5) Geldfluss aus der voranschlagswirksamen Gebarung (Saldo 3 + Saldo 4)							-1 800,00	-1 800,00	-1 669,36
17	Katastrophendienst									
179	Sonstige Einrichtungen und Maßnahmen									
179000	Sonstige Einrichtungen und Maßnahmen									
Operative Gebarung										
2/179000+829000	Sonstige Erträge - Rechtsstreitigkeiten Objektschaden	2116	3116	18	350 000,00	250 000,00		350 000,00	250 000,00	
SU 21 / 31	Summe Erträge / Einzahlungen operative Gebarung				350 000,00	250 000,00	0,00	350 000,00	250 000,00	0,00
1/179000-640000	Rechtsaufwand - Objektschaden	2222	3222	24	350 000,00	250 000,00		350 000,00	250 000,00	
1/179000-707000	Nutzungsentgelte an Public Private Partnerships (PPP)	2223	3223	24	2 600,00	2 600,00	2 580,00	2 600,00	2 600,00	2 580,00
1/179000-728100	Entgelte für sonstige Leistungen- Adaptierungen für Blackoutvorsorge	2225	3225	24		1 200,00			1 200,00	
SU 22 / 32	Summe Aufwendungen / Auszahlungen operative Gebarung				352 600,00	253 800,00	2 580,00	352 600,00	253 800,00	2 580,00
SA 0 / SA 1	(0) Nettoergebnis (21 - 22) / (1) Geldfluss operative Gebarung (31 – 32)				-2 600,00	-3 800,00	-2 580,00	-2 600,00	-3 800,00	-2 580,00
SA01	Saldo (01) Haushaltsrücklagen (230 - 240)				0,00	0,00	0,00	0,00	0,00	0,00
SA00	Saldo (00) Nettoergebnis nach Haushaltsrücklagen (Saldo 0 + Saldo 01)				-2 600,00	-3 800,00	-2 580,00			
Investive Gebarung										
SU 33	Summe Einzahlungen investive Gebarung							0,00	0,00	0,00
SU 34	Summe Auszahlungen investive Gebarung							0,00	0,00	0,00
SA2	Saldo (2) Geldfluss aus der Investiven Gebarung (33 – 34)							0,00	0,00	0,00
SA3	Saldo (3) Nettofinanzierungssaldo (Saldo 1 + Saldo 2)							-2 600,00	-3 800,00	-2 580,00
Finanzierungstätigkeit										
SU 35	Summe Einzahlungen aus der Finanzierungstätigkeit							0,00	0,00	0,00
SU 36	Summe Auszahlungen aus der Finanzierungstätigkeit							0,00	0,00	0,00
SA4	Saldo (4) Geldfluss aus der Finanzierungstätigkeit (35 – 36)							0,00	0,00	0,00
SA5	Saldo (5) Geldfluss aus der voranschlagswirksamen Gebarung (Saldo 3 + Saldo 4)							-2 600,00	-3 800,00	-2 580,00

	MVAG	VC QU	Ergebnisvoranschlag			Finanzierungsvoranschlag				
			EH	FH	VA 2025	VA 2024	RA 2023	VA 2025	VA 2024	RA 2023
18										
180										
180000										
Operative Gebarung										
SU 21 / 31										
1/180000-723000										
1/180000-729000										
1/180000-754000										
SU 22 / 32										
SA 0 / SA 1										
SA01										
SA00										
Investive Gebarung										
SU 33										
SU 34										
SA2										
SA3										
Finanzierungstätigkeit										
SU 35										
SU 36										
SA4										
SA5										

		MVAG VC QU			Ergebnisvoranschlag			Finanzierungsvoranschlag		
		EH	FH		VA 2025	VA 2024	RA 2023	VA 2025	VA 2024	RA 2023
2 Unterricht, Erziehung, Sport und Wissenschaft										
21	Allgemeinbildender Unterricht									
210	Allgemeinbildende Pflichtschulen, gemeinsame Kosten									
210000	Allgemeinbildende Pflichtschulen									
Operative Gebarung										
2/210000+813000	Erträge aus der Auflösung von Investitionszuschüssen (Kapitaltransfers)	2127			200,00	200,00	242,53			
2/210000+816000	Rückersätze Schulumlagen	2114	3114	13				21 441,46		21 441,46
SU 21 / 31	Summe Erträge / Einzahlungen operative Gebarung				200,00	200,00	21 683,99	0,00	0,00	21 441,46
1/210000-680000	Planmäßige Abschreibung	2226			1 200,00	1 300,00	1 448,71			
1/210000-752000	Schulumlage MSG Wallsee-Sindelburg	2231	3231	26	171 600,00	153 200,00	144 937,93	171 600,00	153 200,00	144 937,93
1/210000-752100	Schulumlage VSG Oed	2231	3231	26	32 800,00	34 900,00	18 134,64	32 800,00	34 900,00	18 134,64
1/210000-752200	Schulumlage polytechn. Schulen und Fachschulen	2231	3231	26	12 300,00	19 000,00	3 677,57	12 300,00	19 000,00	3 677,57
1/210000-752300	Schulumlage Sonderschulen	2231	3231	26	54 000,00	52 300,00	46 107,05	54 000,00	52 300,00	46 107,05
1/210000-752400	Schulumlage VSG Baumgartenberg, St. Ulrich	2231	3231	26	3 600,00	3 000,00	845,85	3 600,00	3 000,00	845,85
SU 22 / 32	Summe Aufwendungen / Auszahlungen operative Gebarung				275 500,00	263 700,00	215 151,75	274 300,00	262 400,00	213 703,04
SA 0 / SA 1	(0) Nettoergebnis (21 - 22) / (1) Geldfluss operative Gebarung (31 - 32)				-275 300,00	-263 500,00	-193 467,76	-274 300,00	-262 400,00	-192 261,58
6/210000+894001	Entnahmen von zweckgebundenen Haushaltsrücklagen	2301		1		228 100,00				
5/210000-794001	Zuweisung an zweckgebundene Haushaltsrücklagen	2401					228 096,00			
SA01	Saldo (01) Haushaltsrücklagen (230 - 240)				0,00	228 100,00	-228 096,00	0,00	0,00	0,00
SA00	Saldo (00) Nettoergebnis nach Haushaltsrücklagen (Saldo 0 + Saldo 01)				-275 300,00	-35 400,00	-421 563,76			
Investive Gebarung										
6/210000+300000	Kapitaltransfers von Bund - KIG2023	3331	1	33						228 096,00
6/210000+301000	Kapitaltransfers Land NÖ - Turnhalle	3331	1	33				42 500,00		
SU 33	Summe Einzahlungen investive Gebarung							42 500,00	0,00	228 096,00
5/210000-080000	Zuschuss an KG - Beteiligung	3417	1	60				770 600,00	1 527 000,00	
SU 34	Summe Auszahlungen investive Gebarung							770 600,00	1 527 000,00	0,00
SA2	Saldo (2) Geldfluss aus der Investiven Gebarung (33 - 34)							-728 100,00	-1 527 000,00	228 096,00
SA3	Saldo (3) Nettofinanzierungssaldo (Saldo 1 + Saldo 2)							-1 002 400,00	-1 789 400,00	35 834,42
Finanzierungstätigkeit										
6/210000+346000	Investitionsdarlehen von Finanzunternehmen	3514	1	55				728 100,00	1 298 900,00	
SU 35	Summe Einzahlungen aus der Finanzierungstätigkeit							728 100,00	1 298 900,00	0,00
SU 36	Summe Auszahlungen aus der Finanzierungstätigkeit							0,00	0,00	0,00

		MVAG		VC QU	Ergebnisvoranschlag			Finanzierungsvoranschlag		
		EH	FH		VA 2025	VA 2024	RA 2023	VA 2025	VA 2024	RA 2023
SA4	Saldo (4) Geldfluss aus der Finanzierungstätigkeit (35 – 36)							728 100,00	1 298 900,00	0,00
SA5	Saldo (5) Geldfluss aus der voranschlagswirksamen Gebarung (Saldo 3 + Saldo 4)							-274 300,00	-490 500,00	35 834,42
211	Volksschulen									
211000	Volksschule									
	Operative Gebarung									
2/211000+813000	Erträge aus der Auflösung von Investitionszuschüssen (Kapitaltransfers)		2127		4 200,00	4 000,00	4 382,71			
2/211000+816000	Schulerhaltungsbeiträge Marktgemeinde Strengberg, Zeillern	2114	3114	13	9 500,00	5 600,00	9 466,47	9 500,00	5 600,00	9 466,47
2/211000+817000	Erträge aus der Auflösung von sonstigen Rückstellungen		2117		21 400,00					
2/211000+828000	Rückersätze von Aufwendungen	2116	3116	18	100,00	100,00		100,00	100,00	
2/211000+861000	Zinsenzuschüsse des Landes-Schuldach	2121	3121	15	100,00	100,00	102,48	100,00	100,00	102,48
2/211000+861100	Zinsenzuschüsse des Landes-Schulumbau	2121	3121	15	14 500,00	16 200,00	17 973,29	14 500,00	16 200,00	17 973,29
2/211000+861200	Transfers von Land NÖ	2121	3121	15	700,00	700,00		700,00	700,00	
2/211000+861300	Zinsenzuschüsse des Landes-Sanierung Turnhalle	2121	3121	15	14 100,00	3 500,00		14 100,00	3 500,00	
2/211000+863000	Entgeltfortzahlung-AUVA	2121	3121	15	300,00			300,00		
SU 21 / 31	Summe Erträge / Einzahlungen operative Gebarung				64 900,00	30 200,00	31 924,95	39 300,00	26 200,00	27 542,24
1/211000-400000	geringw.Wirtschaftsgüter	2221	3221	23	3 000,00	4 500,00	4 669,55	3 000,00	4 500,00	4 669,55
1/211000-400100	Dienstbekleidung	2221	3221	23	100,00	100,00	21,00	100,00	100,00	21,00
1/211000-454000	Reinigungsmittel	2221	3221	23	1 500,00	1 500,00	3 973,45	1 500,00	1 500,00	3 973,45
1/211000-456000	Schreib-, Zeichen- und sonstige Büromittel, Druckwerke	2221	3221	23	1 000,00	1 000,00	1 465,85	1 000,00	1 000,00	1 465,85
1/211000-456100	Unterrichtsmaterial, Lehrmittel Arbeitsblätter	2221	3221	23	700,00	700,00	1 123,38	700,00	700,00	1 123,38
1/211000-457000	Druckwerke-Bücher, Bibliothek	2221	3221	23	1 000,00	1 000,00	892,20	1 000,00	1 000,00	892,20
1/211000-459000	Verbrauchsgüter, Bastelmaterial, Kopien	2221	3221	23	4 500,00	4 500,00	4 107,51	4 500,00	4 500,00	4 107,51
1/211000-511000	Bezüge VB	2211	3211	20	70 800,00	55 300,00	47 862,39	70 800,00	55 300,00	47 862,39
1/211000-521000	Geldbezüge der ganzjährig beschäftigten Arbeiter	2211	3211	20	3 200,00	3 000,00	2 740,61	3 200,00	3 000,00	2 740,61
1/211000-523000	Arbeiter nicht ganzjähr.beschäftigt	2211	3211	20	3 700,00	3 800,00	377,70	3 700,00	3 800,00	377,70
1/211000-565000	Mehrleistungsvergütungen	2211	3211	20	100,00	100,00		100,00	100,00	
1/211000-580000	DGB Ausgleichsfonds FB	2212	3212	20	2 500,00	2 500,00	1 318,33	2 500,00	2 500,00	1 318,33
1/211000-582000	DGB Sozialversicherung	2212	3212	20	13 600,00	13 600,00	10 260,87	13 600,00	13 600,00	10 260,87
1/211000-591000	Dotierung von Rückstellungen für Abfertigungen		2214			900,00	801,42			
1/211000-592000	Dotierung von Rückstellungen für Jubiläumszuwendungen		2214			600,00	577,15			

		MVAG		VC QU	Ergebnisvoranschlag			Finanzierungsvoranschlag		
		EH	FH		VA 2025	VA 2024	RA 2023	VA 2025	VA 2024	RA 2023
1/211000-600300	Wärmelieferung	2222	3222	24	11 000,00	11 000,00	7 571,81	11 000,00	11 000,00	7 571,81
1/211000-614000	Instandhaltung des Gebäudes	2224	3224	24	6 900,00	10 900,00	9 452,27	6 900,00	10 900,00	9 452,27
1/211000-616000	Instandhaltung von Maschinen	2224	3224	24	1 000,00	1 000,00		1 000,00	1 000,00	
1/211000-618000	Instandhaltung von sonst. Anlagen (Schuleinrichtung)	2224	3224	24	3 400,00	3 500,00	1 772,33	3 400,00	3 500,00	1 772,33
1/211000-621000	Sonstige Transporte - Buskosten	2222	3222	24	2 000,00	3 800,00	1 630,00	2 000,00	3 800,00	1 630,00
1/211000-630000	Postdienste	2222	3222	24	100,00	100,00	17,00	100,00	100,00	17,00
1/211000-631000	Telekommunikationsdienste	2222	3222	24	1 400,00	1 400,00	1 073,97	1 400,00	1 400,00	1 073,97
1/211000-650100	Kreditzinsen Bank-Schulumbau	2241	3241	25	10 000,00	10 500,00	11 097,97	10 000,00	10 500,00	11 097,97
1/211000-650200	Kreditzinsen Bank-Sanierung Turnhalle	2241	3241	25	17 500,00	7 400,00		17 500,00	7 400,00	
1/211000-680000	Planmäßige Abschreibung	2226			31 600,00	31 100,00	34 349,31			
1/211000-700000	Miete KG	2223	3223	24	20 900,00	8 900,00	9 358,51	20 900,00	8 900,00	9 358,51
1/211000-700100	Softwareanmietung	2223	3223	24	700,00	500,00	335,18	700,00	500,00	335,18
1/211000-700200	Mietaufwand Kopierer	2223	3223	24	900,00	900,00	844,49	900,00	900,00	844,49
1/211000-700300	Betriebskosten	2223	3223	24	13 500,00	11 100,00	13 301,08	13 500,00	11 100,00	13 301,08
1/211000-720000	Personalaufwand Bauhofarbeiter	2225	3225	24	5 000,00	5 000,00	1 641,20	5 000,00	5 000,00	1 641,20
1/211000-720100	Solzialversicherung-Bauhofarbeiter	2225	3225	24	1 200,00	1 200,00	358,88	1 200,00	1 200,00	358,88
1/211000-720500	FBAF Bauhofarbeiter	2225	3225	24	100,00	100,00	73,86	100,00	100,00	73,86
1/211000-723000	Repräsentationskosten	2225	3225	24	600,00	500,00	327,90	600,00	500,00	327,90
1/211000-728000	Unterrichtsfilmbeitrag	2225	3225	24	700,00	600,00	604,89	700,00	600,00	604,89
1/211000-728100	Verwaltungskostenbeitrag für KG	2225	3225	24	3 800,00	3 700,00	3 400,07	3 800,00	3 700,00	3 400,07
1/211000-728200	Entgelte für sonstige Leistungen - Personalleasing	2225	3225	24	2 300,00	2 300,00	226,56	2 300,00	2 300,00	226,56
1/211000-728300	Sonst. Wartungsarbeiten	2225	3225	24	3 700,00	3 200,00	2 834,87	3 700,00	3 200,00	2 834,87
1/211000-728400	Entgelte für Schülerbeaufsichtigung	2225	3225	24	600,00	600,00	510,00	600,00	600,00	510,00
SU 22 / 32	Summe Aufwendungen / Auszahlungen operative Gebarung				244 600,00	212 400,00	180 973,56	213 000,00	179 800,00	145 245,68
SA 0 / SA 1	(0) Nettoergebnis (21 - 22) / (1) Geldfluss operative Gebarung (31 - 32)				-179 700,00	-182 200,00	-149 048,61	-173 700,00	-153 600,00	-117 703,44
SA01	Saldo (01) Haushaltsrücklagen (230 - 240)				0,00	0,00	0,00	0,00	0,00	0,00
SA00	Saldo (00) Nettoergebnis nach Haushaltsrücklagen (Saldo 0 + Saldo 01)				-179 700,00	-182 200,00	-149 048,61			
Investive Gebarung										
2/211000+301000	Förderung Land NÖ		3331	33				3 200,00	5 000,00	8 700,00
SU 33	Summe Einzahlungen investive Gebarung							3 200,00	5 000,00	8 700,00
1/211000-042000	Schulmöbel, Betriebsausstattung		3415	2 41				15 500,00	3 000,00	7 302,30
1/211000-070000	Softwarelizenzen		3411	2				800,00		
SU 34	Summe Auszahlungen investive Gebarung							16 300,00	3 000,00	7 302,30
SA2	Saldo (2) Geldfluss aus der Investiven Gebarung (33 - 34)							-13 100,00	2 000,00	1 397,70
SA3	Saldo (3) Nettofinanzierungssaldo (Saldo 1 + Saldo 2)							-186 800,00	-151 600,00	-116 305,74
Finanzierungstätigkeit										
SU 35	Summe Einzahlungen aus der Finanzierungstätigkeit							0,00	0,00	0,00

		MVAG		VC QU	Ergebnisvoranschlag			Finanzierungsvoranschlag		
		EH	FH		VA 2025	VA 2024	RA 2023	VA 2025	VA 2024	RA 2023
1/211000-346100	Tilgung Bankdarlehen-Schulumbau		3614	65				24 300,00	24 300,00	24 318,00
1/211000-346200	Tilgung Bankdarlehen-Sanierung Turnhalle		3614	65				9 300,00		
SU 36	Summe Auszahlungen aus der Finanzierungstätigkeit							33 600,00	24 300,00	24 318,00
SA4	Saldo (4) Geldfluss aus der Finanzierungstätigkeit (35 – 36)							-33 600,00	-24 300,00	-24 318,00
SA5	Saldo (5) Geldfluss aus der voranschlagswirksamen Gebarung (Saldo 3 + Saldo 4)							-220 400,00	-175 900,00	-140 623,74
212	Mittelschulen									
212000	Neue Mittelschule									
Operative Gebarung										
2/212000+811300	Betriebskostenersätze 2025	2115	3115	14	21 100,00	20 600,00	22 070,13	21 100,00	20 600,00	22 070,13
2/212000+811400	Heizkostenrückerersatz	2115	3115	14	20 000,00	20 000,00	18 228,45	20 000,00	20 000,00	18 228,45
2/212000+811500	Rückersatz Instandhaltung 2024	2115	3115	14	16 600,00	21 800,00	9 537,41	16 600,00	21 800,00	9 537,41
2/212000+813000	Erträge aus der Auflösung von Investitionszuschüssen (Kapitaltransfers)	2127			4 700,00	4 300,00	4 506,19			
2/212000+817000	Erträge aus der Auflösung von sonstigen Rückstellungen	2117			39 600,00					
2/212000+827000	Personalkostenersätze	2116	3116	18	124 500,00	98 200,00	78 809,74	124 500,00	98 200,00	78 809,74
2/212000+828100	Rückersatz von Ausgaben	2116	3116	18	10 300,00	9 900,00	17 100,58	10 300,00	9 900,00	17 100,58
2/212000+828200	Rückersatz sonstige Wartungsarbeiten	2116	3116	18	6 800,00	5 900,00	5 264,78	6 800,00	5 900,00	5 264,78
2/212000+828300	Rückersatz Darlehen Schulzubau	2116	3116	18	36 700,00	34 800,00	32 393,58	36 700,00	34 800,00	32 393,58
2/212000+828400	Rückersatz Darlehen Turnhalle	2116	3116	18	23 700,00	7 100,00		23 700,00	7 100,00	
2/212000+861000	Zinszuschüsse des Landes-Schuldach	2121	3121	15	100,00	100,00	190,31	100,00	100,00	190,31
2/212000+861100	Zinszuschüsse des Landes-Schulumbau	2121	3121	15	27 100,00	30 000,00	33 378,94	27 100,00	30 000,00	33 378,94
2/212000+861200	Zinszuschüsse des Landes-Sanierung Turnhalle	2121	3121	15	26 200,00	6 500,00		26 200,00	6 500,00	
2/212000+863000	Entgeltfortzahlung AUVA	2121	3121	15	700,00			700,00		
SU 21 / 31	Summe Erträge / Einzahlungen operative Gebarung				358 100,00	259 200,00	221 480,11	313 800,00	254 900,00	216 973,92
1/212000-400000	geringw. Wirtschaftsgut	2221	3221	23	1 500,00	1 500,00	664,27	1 500,00	1 500,00	664,27
1/212000-400100	Dienstbekleidung	2221	3221	23	200,00	200,00	39,00	200,00	200,00	39,00
1/212000-454000	Reinigungsmittel	2221	3221	23	2 800,00	2 500,00	5 239,14	2 800,00	2 500,00	5 239,14
1/212000-511000	Bezüge VB	2211	3211	20	97 400,00	70 600,00	63 439,99	97 400,00	70 600,00	63 439,99
1/212000-523000	Arbeiter nicht ganzjähr.beschäftigt	2211	3211	20	6 900,00	7 100,00	701,42	6 900,00	7 100,00	701,42
1/212000-565000	Mehroleistungsvergütungen	2211	3211	20	500,00	200,00		500,00	200,00	
1/212000-580000	DGB Ausgleichsfonds FB	2212	3212	20	3 000,00	3 100,00	1 318,39	3 000,00	3 100,00	1 318,39
1/212000-582000	DGB Sozialversicherung	2212	3212	20	16 500,00	17 000,00	13 310,94	16 500,00	17 000,00	13 310,94
1/212000-591000	Dotierung von Rückstellungen für Abfertigungen	2214				1 600,00	1 488,36			

		MVAG		VC QU	Ergebnisvoranschlag			Finanzierungsvoranschlag		
		EH	FH		VA 2025	VA 2024	RA 2023	VA 2025	VA 2024	RA 2023
1/212000-592000	Dotierung von Rückstellungen für Jubiläumswendungen	2214				800,00		710,15		
1/212000-600300	Wärmelieferung	2222	3222	24	20 000,00	20 000,00	18 228,45	20 000,00	20 000,00	18 228,45
1/212000-614000	Instandhaltung des Gebäudes	2224	3224	24	11 600,00	11 600,00	16 212,30	11 600,00	11 600,00	16 212,30
1/212000-618000	Instandhaltung von sonstigen Anlagen	2224	3224	24	4 500,00	5 000,00	3 291,74	4 500,00	5 000,00	3 291,74
1/212000-631000	Telekommunikations- dienste	2222	3222	24	500,00	500,00	424,67	500,00	500,00	424,67
1/212000-650100	Kreditzinsen Bank-Schulumbau	2241	3241	25	18 600,00	19 600,00	20 610,52	18 600,00	19 600,00	20 610,52
1/212000-650200	Kreditzinsen Bank-Sanierung Turnhalle	2241	3241	25	32 500,00	13 600,00		32 500,00	13 600,00	
1/212000-680000	Planmäßige Abschreibung	2226			47 500,00	46 300,00	47 090,02			
1/212000-700000	Miete KG	2223	3223	24	38 800,00	16 400,00	17 380,09	38 800,00	16 400,00	17 380,09
1/212000-700100	Softwareanmietung	2223	3223	24	100,00	100,00		100,00	100,00	
1/212000-700300	Betriebskosten 2025	2223	3223	24	19 500,00	20 600,00	22 070,13	19 500,00	20 600,00	22 070,13
1/212000-723000	Amtspauschalien und Repräsentationsausgab.	2225	3225	24	700,00	600,00	479,70	700,00	600,00	479,70
1/212000-728200	Entgelte für sonstige Leistungen - Personalleasing	2225	3225	24	3 700,00	3 700,00	410,20	3 700,00	3 700,00	410,20
1/212000-728300	Sonst. Wartungsarbeiten	2225	3225	24	6 800,00	5 900,00	5 264,78	6 800,00	5 900,00	5 264,78
SU 22 / 32	Summe Aufwendungen / Auszahlungen operative Gebarung				333 600,00	268 500,00	238 374,26	286 100,00	219 800,00	189 085,73
SA 0 / SA 1	(0) Nettoergebnis (21 - 22) / (1) Geldfluss operative Gebarung (31 - 32)				24 500,00	-9 300,00	-16 894,15	27 700,00	35 100,00	27 888,19
SA01	Saldo (01) Haushaltsrücklagen (230 - 240)				0,00	0,00	0,00	0,00	0,00	0,00
SA00	Saldo (00) Nettoergebnis nach Haushaltsrücklagen (Saldo 0 + Saldo 01)				24 500,00	-9 300,00	-16 894,15			
Investive Gebarung										
SU 33	Summe Einzahlungen investive Gebarung							0,00	0,00	0,00
1/212000-042000	Betriebsausstattung		3415	2 41				1 000,00	1 000,00	9 882,60
SU 34	Summe Auszahlungen investive Gebarung							1 000,00	1 000,00	9 882,60
SA2	Saldo (2) Geldfluss aus der Investiven Gebarung (33 - 34)							-1 000,00	-1 000,00	-9 882,60
SA3	Saldo (3) Nettofinanzierungssaldo (Saldo 1 + Saldo 2)							26 700,00	34 100,00	18 005,59
Finanzierungstätigkeit										
SU 35	Summe Einzahlungen aus der Finanzierungstätigkeit							0,00	0,00	0,00
1/212000-346100	Tilgung Bankdarlehen-Schulumbau		3614	65				45 200,00	45 200,00	45 162,00
1/212000-346200	Tilgung Bankdarlehen-Sanierung Turnhalle		3614	65				17 400,00		
SU 36	Summe Auszahlungen aus der Finanzierungstätigkeit							62 600,00	45 200,00	45 162,00
SA4	Saldo (4) Geldfluss aus der Finanzierungstätigkeit (35 - 36)							-62 600,00	-45 200,00	-45 162,00
SA5	Saldo (5) Geldfluss aus der voranschlagswirksamen Gebarung (Saldo 3 + Saldo 4)							-35 900,00	-11 100,00	-27 156,41

		MVAG VC QU			Ergebnisvoranschlag			Finanzierungsvoranschlag		
		EH	FH		VA 2025	VA 2024	RA 2023	VA 2025	VA 2024	RA 2023
22	Berufsbildender Unterricht; Anstalten der Bildung für Lehrerinnen und Lehrer sowie Erzieherinnen und Erzieher									
220	Berufsbildende Pflichtschulen									
220000	Berufsbildende Pflichtschulen									
Operative Gebarung										
SU 21 / 31	Summe Erträge / Einzahlungen operative Gebarung				0,00	0,00	0,00	0,00	0,00	0,00
1/220000-751000	Berufsschülerhaltungsbeitrag	2231	3231	26	19 100,00	15 100,00	11 270,00	19 100,00	15 100,00	11 270,00
SU 22 / 32	Summe Aufwendungen / Auszahlungen operative Gebarung				19 100,00	15 100,00	11 270,00	19 100,00	15 100,00	11 270,00
SA 0 / SA 1	(0) Nettoergebnis (21 - 22) / (1) Geldfluss operative Gebarung (31 - 32)				-19 100,00	-15 100,00	-11 270,00	-19 100,00	-15 100,00	-11 270,00
SA01	Saldo (01) Haushaltsrücklagen (230 - 240)				0,00	0,00	0,00	0,00	0,00	0,00
SA00	Saldo (00) Nettoergebnis nach Haushaltsrücklagen (Saldo 0 + Saldo 01)				-19 100,00	-15 100,00	-11 270,00			
Investive Gebarung										
SU 33	Summe Einzahlungen investive Gebarung							0,00	0,00	0,00
SU 34	Summe Auszahlungen investive Gebarung							0,00	0,00	0,00
SA2	Saldo (2) Geldfluss aus der Investiven Gebarung (33 - 34)							0,00	0,00	0,00
SA3	Saldo (3) Nettofinanzierungssaldo (Saldo 1 + Saldo 2)							-19 100,00	-15 100,00	-11 270,00
Finanzierungstätigkeit										
SU 35	Summe Einzahlungen aus der Finanzierungstätigkeit							0,00	0,00	0,00
SU 36	Summe Auszahlungen aus der Finanzierungstätigkeit							0,00	0,00	0,00
SA4	Saldo (4) Geldfluss aus der Finanzierungstätigkeit (35 - 36)							0,00	0,00	0,00
SA5	Saldo (5) Geldfluss aus der voranschlagswirksamen Gebarung (Saldo 3 + Saldo 4)							-19 100,00	-15 100,00	-11 270,00
23	Förderung des Unterrichts									
232	Schülerinnen- und Schülerbetreuung									
232000	Nachmittagsbetreuung									
Operative Gebarung										
2/232000+813000	Erträge aus der Auflösung von Investitionszuschüssen (Kapitaltransfers)	2127					2 500,00			
2/232000+827000	Kostensersatz d. Eltern Nachmittagsbetreuung VS+HS	2116	3116	18	17 000,00	18 500,00	17 194,40	17 000,00	18 500,00	17 141,00
2/232000+827100	Kostenrückvergütung NMS Anteil	2116	3116	18	18 000,00	1 900,00	3 728,86	18 000,00	1 900,00	3 728,86
2/232000+861000	Transfers von Ländern, Landesfonds und Landesammern	2121	3121	15	9 000,00	9 000,00	9 000,00	9 000,00	9 000,00	9 000,00
SU 21 / 31	Summe Erträge / Einzahlungen operative Gebarung				44 000,00	29 400,00	32 423,26	44 000,00	29 400,00	29 869,86
1/232000-400000	geringw. Betriebsausstattung	2221	3221	23	200,00	200,00		200,00	200,00	
1/232000-521000	Geldbezüge der ganzjährig beschäftigten Arbeiter	2211	3211	20	100,00	100,00	307,49	100,00	100,00	307,49
1/232000-580000	DGB Ausgleichsfonds FB	2212	3212	20	100,00	100,00	11,38	100,00	100,00	11,38

		MVAG		VC QU	Ergebnisvoranschlag			Finanzierungsvoranschlag		
		EH	FH		VA 2025	VA 2024	RA 2023	VA 2025	VA 2024	RA 2023
1/232000-582000	DGB-Sozialversicherung	2212	3212	20	100,00	100,00	61,67	100,00	100,00	61,67
1/232000-631000	Telekommunikations- dienste	2222	3222	24	400,00	400,00	158,12	400,00	400,00	158,12
1/232000-680000	Planmäßige Abschreibung	2226					2 597,84			
1/232000-728000	Entgelte für sonstige Leistungen - Lehrer für Betreuung	2225	3225	24	63 400,00	31 000,00	32 627,00	63 400,00	31 000,00	32 627,00
1/232000-729000	Sonstige Ausgaben	2225	3225	24	100,00	100,00	40,74	100,00	100,00	40,74
SU 22 / 32	Summe Aufwendungen / Auszahlungen operative Gebarung				64 400,00	32 000,00	35 804,24	64 400,00	32 000,00	33 206,40
SA 0 / SA 1	(0) Nettoergebnis (21 - 22) / (1) Geldfluss operative Gebarung (31 - 32)				-20 400,00	-2 600,00	-3 380,98	-20 400,00	-2 600,00	-3 336,54
SA01	Saldo (01) Haushaltsrücklagen (230 - 240)				0,00	0,00	0,00	0,00	0,00	0,00
SA00	Saldo (00) Nettoergebnis nach Haushaltsrücklagen (Saldo 0 + Saldo 01)				-20 400,00	-2 600,00	-3 380,98			
Investive Gebarung										
SU 33	Summe Einzahlungen investive Gebarung							0,00	0,00	0,00
SU 34	Summe Auszahlungen investive Gebarung							0,00	0,00	0,00
SA2	Saldo (2) Geldfluss aus der Investiven Gebarung (33 - 34)							0,00	0,00	0,00
SA3	Saldo (3) Nettofinanzierungssaldo (Saldo 1 + Saldo 2)							-20 400,00	-2 600,00	-3 336,54
Finanzierungstätigkeit										
SU 35	Summe Einzahlungen aus der Finanzierungstätigkeit							0,00	0,00	0,00
SU 36	Summe Auszahlungen aus der Finanzierungstätigkeit							0,00	0,00	0,00
SA4	Saldo (4) Geldfluss aus der Finanzierungstätigkeit (35 - 36)							0,00	0,00	0,00
SA5	Saldo (5) Geldfluss aus der voranschlagswirksamen Gebarung (Saldo 3 + Saldo 4)							-20 400,00	-2 600,00	-3 336,54
232100	Ferienbetreuung									
Operative Gebarung										
2/232100+827000	Kostensatz der Eltern	2116	3116	18	3 000,00	3 000,00	1 111,00	3 000,00	3 000,00	1 111,00
2/232100+861000	Transfers von Ländern, Landesfonds und Landeskammern	2121	3121	15	3 700,00	4 300,00	3 683,33	3 700,00	4 300,00	3 683,33
SU 21 / 31	Summe Erträge / Einzahlungen operative Gebarung				6 700,00	7 300,00	4 794,33	6 700,00	7 300,00	4 794,33
1/232100-400000	Geringwertige Wirtschaftsgüter (GWG)	2221	3221	23	100,00	100,00	93,88	100,00	100,00	93,88
1/232100-521000	Geldbezüge der ganzjährig beschäftigten Arbeiter	2211	3211	20	2 300,00	800,00	387,83	2 300,00	800,00	387,83
1/232100-728000	Sonstige Leistungen	2225	3225	24	18 400,00	6 000,00	4 906,00	18 400,00	6 000,00	4 906,00
1/232100-729000	Sonstige Aufwendungen	2225	3225	24	200,00	200,00	72,40	200,00	200,00	72,40
SU 22 / 32	Summe Aufwendungen / Auszahlungen operative Gebarung				21 000,00	7 100,00	5 460,11	21 000,00	7 100,00	5 460,11
SA 0 / SA 1	(0) Nettoergebnis (21 - 22) / (1) Geldfluss operative Gebarung (31 - 32)				-14 300,00	200,00	-665,78	-14 300,00	200,00	-665,78
SA01	Saldo (01) Haushaltsrücklagen (230 - 240)				0,00	0,00	0,00	0,00	0,00	0,00
SA00	Saldo (00) Nettoergebnis nach Haushaltsrücklagen (Saldo 0 + Saldo 01)				-14 300,00	200,00	-665,78			
Investive Gebarung										
SU 33	Summe Einzahlungen investive Gebarung							0,00	0,00	0,00
SU 34	Summe Auszahlungen investive Gebarung							0,00	0,00	0,00

		MVAG		VC QU	Ergebnisvoranschlag			Finanzierungsvoranschlag		
		EH	FH		VA 2025	VA 2024	RA 2023	VA 2025	VA 2024	RA 2023
SA2	Saldo (2) Geldfluss aus der Investiven Gebarung (33 – 34)							0,00	0,00	0,00
SA3	Saldo (3) Nettofinanzierungssaldo (Saldo 1 + Saldo 2)							-14 300,00	200,00	-665,78
Finanzierungstätigkeit										
SU 35	Summe Einzahlungen aus der Finanzierungstätigkeit							0,00	0,00	0,00
SU 36	Summe Auszahlungen aus der Finanzierungstätigkeit							0,00	0,00	0,00
SA4	Saldo (4) Geldfluss aus der Finanzierungstätigkeit (35 – 36)							0,00	0,00	0,00
SA5	Saldo (5) Geldfluss aus der voranschlagswirksamen Gebarung (Saldo 3 + Saldo 4)							-14 300,00	200,00	-665,78
24	Vorschulische Erziehung									
240	Kindergärten									
240000	Kindergarten									
Operative Gebarung										
2/240000+808000	Rückersatz der Eltern - Mittagessen	2116	3116		4 800,00			4 800,00		
2/240000+813000	Erträge aus der Auflösung von Investitionszuschüssen (Kapitaltransfers)		2127		4 200,00	4 200,00	4 151,43			
2/240000+827000	Ersatz f. Nachmittagsbetreuung	2116	3116	18	5 400,00	6 000,00	4 694,86	5 400,00	6 000,00	4 354,12
2/240000+828000	Rückersätze von Aufwendungen - Elternbeiträge	2116	3116	18	8 600,00	8 700,00	8 370,92	8 600,00	8 700,00	7 433,96
2/240000+829000	Sonstige Erträge - Ersätze für Beförderung von Kindern	2116	3116	18	7 600,00	6 700,00	6 415,04	7 600,00	6 700,00	5 933,62
2/240000+861000	Zinsenzuschüsse des Landes	2121	3121	15	1 600,00	2 300,00	3 027,07	1 600,00	2 300,00	3 027,07
2/240000+861100	Transfer von Land NÖ - Zukunftsfond (FAG)	2121	3121	15	50 000,00	40 000,00	1 400,00	50 000,00	40 000,00	1 400,00
SU 21 / 31	Summe Erträge / Einzahlungen operative Gebarung				82 200,00	67 900,00	28 059,32	78 000,00	63 700,00	22 148,77
1/240000-400000	geringw. Wirtschaftsgüter	2221	3221	23	1 900,00	3 000,00	1 433,22	1 900,00	3 000,00	1 433,22
1/240000-400100	Dienstbekleidung	2221	3221	23	500,00	500,00		500,00	500,00	
1/240000-430000	Mittagessen	2221	3221		4 800,00			4 800,00		
1/240000-454000	Reinigungsmittel	2221	3221	23	1 500,00	1 500,00	1 094,12	1 500,00	1 500,00	1 094,12
1/240000-456000	Schreib-, Zeichen- und sonstige Büromittel	2221	3221	23	200,00	200,00	242,02	200,00	200,00	242,02
1/240000-457000	Druckwerke-Bücher	2221	3221	23	100,00	100,00		100,00	100,00	
1/240000-459000	Sonstige Verbrauchsgüter	2221	3221	23	8 600,00	8 700,00	7 453,69	8 600,00	8 700,00	7 453,69
1/240000-511000	Bezüge für VB	2211	3211	20	169 800,00	145 000,00	124 272,10	169 800,00	145 000,00	124 272,10
1/240000-523000	Arbeiter nicht ganzjähr.beschäftigt	2211	3211	20	5 300,00	13 200,00	5 444,22	5 300,00	13 200,00	5 444,22
1/240000-580000	DGB Ausgleichsfonds FB	2212	3212	20	7 000,00	6 400,00	4 799,49	7 000,00	6 400,00	4 799,49
1/240000-582000	DGB Sozialversicherung	2212	3212	20	38 600,00	35 300,00	27 231,71	38 600,00	35 300,00	27 231,71
1/240000-592000	Dotierung von Rückstellungen für Jubiläumszuwendungen		2214		2 000,00	1 000,00	940,92			
1/240000-600000	Strom	2222	3222	24	3 500,00	5 500,00	7 625,07	3 500,00	5 500,00	7 625,07
1/240000-600300	Wärmelieferung	2222	3222	24	6 500,00	6 500,00	5 450,69	6 500,00	6 500,00	5 450,69

		MVAG		VC QU	Ergebnisvoranschlag			Finanzierungsvoranschlag		
		EH	FH		VA 2025	VA 2024	RA 2023	VA 2025	VA 2024	RA 2023
1/240000-610000	Instandhaltung von Grund und Boden	2224	3224	24	1 600,00	1 600,00	301,67	1 600,00	1 600,00	301,67
1/240000-613000	Instandhaltung von sonstigen Grundstückseinrichtungen	2224	3224	24	3 500,00	2 000,00	3 875,27	3 500,00	2 000,00	3 875,27
1/240000-614000	Instandhaltung der Gebäude	2224	3224	24	9 700,00	8 400,00	8 483,30	9 700,00	8 400,00	8 483,30
1/240000-618000	Instandhaltung von sonstigen Anlagen	2224	3224	24	1 200,00	1 200,00		1 200,00	1 200,00	
1/240000-621000	Sonstige Transporte - Personen	2222	3222	24	23 300,00	23 200,00	21 064,91	23 300,00	23 200,00	21 064,91
1/240000-630000	Postdienste	2222	3222	24	100,00	100,00		100,00	100,00	
1/240000-631000	Telekommunikationsdienste	2222	3222	24	600,00	800,00	440,61	600,00	800,00	440,61
1/240000-631100	Internet	2222	3222	24	500,00	500,00	381,75	500,00	500,00	381,75
1/240000-650000	Kreditzinsen Bank - Neubau	2241	3241	25	4 900,00	10 800,00	7 921,70	4 900,00	10 800,00	7 921,70
1/240000-670000	Versicherungen	2222	3222	24	2 100,00	2 100,00	1 991,74	2 100,00	2 100,00	1 991,74
1/240000-680000	Planmäßige Abschreibung	2226			23 400,00	23 800,00	23 024,66			
1/240000-710000	Öffentliche Abgaben	2225	3225	24	4 000,00	4 000,00	3 546,72	4 000,00	4 000,00	3 546,72
1/240000-720000	Personalaufwand-Bauhofarbeiter	2225	3225	24	2 800,00	2 800,00	1 725,79	2 800,00	2 800,00	1 725,79
1/240000-720100	Sozialversicherung-Bauhofarbeiter	2225	3225	24	500,00	500,00	377,38	500,00	500,00	377,38
1/240000-720500	FBAF Bauhofarbeiter	2225	3225	24	100,00	100,00	77,66	100,00	100,00	77,66
1/240000-724000	Diäten, Reisegebühren	2225	3225	24	300,00	500,00		300,00	500,00	
1/240000-728000	Schulung Bediensteter	2225	3225	24	1 800,00	1 500,00	1 358,00	1 800,00	1 500,00	1 358,00
1/240000-728100	Kosten Wartung Software - Gemdat	2225	3225	24	1 000,00	500,00	270,84	1 000,00	500,00	270,84
1/240000-729000	Sonstige Ausgaben	2225	3225	24	800,00	800,00	307,72	800,00	800,00	307,72
1/240000-752000	Beitrag KIGA Oed und Kosten der Abgabeneinhebung	2231	3231	26	16 500,00	30 500,00	17 695,02	16 500,00	30 500,00	17 695,02
1/240000-752100	Beitrag TBE-Strengberg	2231	3231		500,00			500,00		
SU 22 / 32	Summe Aufwendungen / Auszahlungen operative Gebarung				349 500,00	342 600,00	278 831,99	324 100,00	317 800,00	254 866,41
SA 0 / SA 1	(0) Nettoergebnis (21 - 22) / (1) Geldfluss operative Gebarung (31 - 32)				-267 300,00	-274 700,00	-250 772,67	-246 100,00	-254 100,00	-232 717,64
SA01	Saldo (01) Haushaltsrücklagen (230 - 240)				0,00	0,00	0,00	0,00	0,00	0,00
SA00	Saldo (00) Nettoergebnis nach Haushaltsrücklagen (Saldo 0 + Saldo 01)				-267 300,00	-274 700,00	-250 772,67			
Investive Gebarung										
SU 33	Summe Einzahlungen investive Gebarung							0,00	0,00	0,00
1/240000-042000	Betriebsausstattung		3415	2 41				5 500,00	9 000,00	
SU 34	Summe Auszahlungen investive Gebarung							5 500,00	9 000,00	0,00
SA2	Saldo (2) Geldfluss aus der Investiven Gebarung (33 - 34)							-5 500,00	-9 000,00	0,00
SA3	Saldo (3) Nettofinanzierungssaldo (Saldo 1 + Saldo 2)							-251 600,00	-263 100,00	-232 717,64
Finanzierungstätigkeit										
SU 35	Summe Einzahlungen aus der Finanzierungstätigkeit							0,00	0,00	0,00
1/240000-346000	Tilgung Bankdarlehen - Neubau		3614	65				45 000,00	45 000,00	45 000,00
SU 36	Summe Auszahlungen aus der Finanzierungstätigkeit							45 000,00	45 000,00	45 000,00
SA4	Saldo (4) Geldfluss aus der Finanzierungstätigkeit (35 - 36)							-45 000,00	-45 000,00	-45 000,00

		MVAG VC QU			Ergebnisvoranschlag			Finanzierungsvoranschlag		
		EH	FH		VA 2025	VA 2024	RA 2023	VA 2025	VA 2024	RA 2023
SA5	Saldo (5) Geldfluss aus der voranschlagswirksamen Gebarung (Saldo 3 + Saldo 4)							-296 600,00	-308 100,00	-277 717,64
240100	Kindergarten Neubau 4. Gruppe									
	Operative Gebarung									
2/240100+813000	Erträge aus der Auflösung von Investitionszuschüssen (Kapitaltransfers)	2127			3 000,00	3 000,00	2 978,00			
2/240100+861000	Zinsenzuschüsse des Landes	2121	3121	15			338,56			338,56
SU 21 / 31	Summe Erträge / Einzahlungen operative Gebarung				3 000,00	3 000,00	3 316,56	0,00	0,00	338,56
1/240100-650000	Kreditzinsen Bank	2241	3241	25			92,91			92,91
1/240100-680000	Planmäßige Abschreibung	2226			6 800,00	6 800,00	7 518,41			
SU 22 / 32	Summe Aufwendungen / Auszahlungen operative Gebarung				6 800,00	6 800,00	7 611,32	0,00	0,00	92,91
SA 0 / SA 1	(0) Nettoergebnis (21 - 22) / (1) Geldfluss operative Gebarung (31 - 32)				-3 800,00	-3 800,00	-4 294,76	0,00	0,00	245,65
SA01	Saldo (01) Haushaltsrücklagen (230 - 240)				0,00	0,00	0,00	0,00	0,00	0,00
SA00	Saldo (00) Nettoergebnis nach Haushaltsrücklagen (Saldo 0 + Saldo 01)				-3 800,00	-3 800,00	-4 294,76			
	Investive Gebarung									
SU 33	Summe Einzahlungen investive Gebarung							0,00	0,00	0,00
SU 34	Summe Auszahlungen investive Gebarung							0,00	0,00	0,00
SA2	Saldo (2) Geldfluss aus der Investiven Gebarung (33 - 34)							0,00	0,00	0,00
SA3	Saldo (3) Nettofinanzierungssaldo (Saldo 1 + Saldo 2)							0,00	0,00	245,65
	Finanzierungstätigkeit									
SU 35	Summe Einzahlungen aus der Finanzierungstätigkeit							0,00	0,00	0,00
1/240100-346000	Tilgung Bankdarlehen	3614	65							7 333,43
SU 36	Summe Auszahlungen aus der Finanzierungstätigkeit							0,00	0,00	7 333,43
SA4	Saldo (4) Geldfluss aus der Finanzierungstätigkeit (35 - 36)							0,00	0,00	-7 333,43
SA5	Saldo (5) Geldfluss aus der voranschlagswirksamen Gebarung (Saldo 3 + Saldo 4)							0,00	0,00	-7 087,78
240200	Kindergarten 5. Gruppe									
	Operative Gebarung									
2/240200+813000	Erträge aus der Auflösung von Investitionszuschüssen (Kapitaltransfers)	2127			500,00	500,00	520,00			
2/240200+828000	Rückersätze von Aufwendungen - Elternbeiträge	2116	3116	18	1 400,00	1 100,00	1 028,20	1 400,00	1 100,00	1 028,20
2/240200+829000	Sonstige Erträge - Ersätze für die Beförderung von Kindern	2116	3116	18	1 400,00	400,00		1 400,00	400,00	
6/240200+829910	Zuführung von operativer an investive Gebarung	2116	3116	1 18			58 201,06			58 201,06
2/240200+861000	Zinsenzuschuss des Landes NÖ - Annuitätenzuschuss Neubau	2121	3121	15	13 900,00	14 100,00	3 490,10	13 900,00	14 100,00	3 490,10

		MVAG		VC QU	Ergebnisvoranschlag			Finanzierungsvoranschlag		
		EH	FH		VA 2025	VA 2024	RA 2023	VA 2025	VA 2024	RA 2023
2/240200+861100	Transfer von Land NÖ - Zukunftsfond (FAG)	2121	3121		20 000,00	20 000,00		20 000,00	20 000,00	
SU 21 / 31	Summe Erträge / Einzahlungen operative Gebarung				37 200,00	36 100,00	63 239,36	36 700,00	35 600,00	62 719,36
1/240200-400000	Geringwertige Wirtschaftsgüter (GWG)	2221	3221	23	1 100,00	500,00		1 100,00	500,00	
1/240200-400100	Dienstbekleidung	2221	3221	23	100,00	100,00		100,00	100,00	
1/240200-454000	Reinigungsmittel	2221	3221	23	500,00	500,00	48,00	500,00	500,00	48,00
1/240200-456000	Schreib-, Zeichen- und sonstige Büromittel	2221	3221	23	300,00	300,00		300,00	300,00	
1/240200-457000	Druckwerke	2221	3221	23	100,00	100,00		100,00	100,00	
1/240200-458000	Mittel zur ärztlichen Betreuung und Gesundheitsvorsorge	2221	3221	23	100,00	100,00		100,00	100,00	
1/240200-459000	Sonstige Verbrauchsgüter	2221	3221	23	1 400,00	1 100,00	833,33	1 400,00	1 100,00	833,33
1/240200-511000	Bezüge für VB	2211	3211	20	53 600,00	40 600,00	29 200,85	53 600,00	40 600,00	29 200,85
1/240200-523000	Geldbezüge der nicht ganzjährig beschäftigten Arbeiter	2211	3211	20	1 000,00	1 000,00		1 000,00	1 000,00	
1/240200-580000	DGB Ausgleichsfond FB	2212	3212	20	2 000,00	1 600,00	1 069,36	2 000,00	1 600,00	1 069,36
1/240200-582000	DGB Sozialversicherung	2212	3212	20	11 300,00	8 700,00	6 088,74	11 300,00	8 700,00	6 088,74
1/240200-591000	Dotierung von Rückstellungen für Abfertigungen	2214			1 900,00	1 700,00	1 361,44			
1/240200-592000	Dotierung von Rückstellungen für Jubiläumsszuwendungen	2214			600,00	600,00	509,30			
1/240200-600000	Strom	2222	3222		500,00	500,00		500,00	500,00	
1/240200-600300	Wärmelieferung	2222	3222	24	2 000,00	2 000,00	1 402,19	2 000,00	2 000,00	1 402,19
1/240200-618000	Instandhaltung von sonstigen Anlagen	2224	3224	24	300,00	300,00	156,72	300,00	300,00	156,72
1/240200-621000	Sonstige Transporte - Personen	2222	3222	24	500,00	1 300,00		500,00	1 300,00	
1/240200-631000	Telekommunikationsdienste	2222	3222	24	400,00	500,00	323,87	400,00	500,00	323,87
1/240200-650000	Kreditzinsen - Neubau 5. Gruppe	2241	3241	25	9 400,00	9 900,00	10 304,88	9 400,00	9 900,00	10 304,88
1/240200-670000	Versicherungen	2222	3222	24	300,00	300,00	921,16	300,00	300,00	921,16
1/240200-680000	Planmäßige Abschreibung	2226			10 500,00	10 500,00	14 297,88			
1/240200-700000	Miet- und Pachtaufwand	2223	3223	24	6 200,00	6 200,00	11 590,55	6 200,00	6 200,00	11 590,55
1/240200-711000	öffentliche Gebühren	2225	3225		1 000,00	1 000,00		1 000,00	1 000,00	
1/240200-723000	Amtspauschalien und Repräsentationsaufwendungen	2225	3225	24	100,00	100,00	623,27	100,00	100,00	623,27
1/240200-728000	Schulung Bediensteter	2225	3225	24	100,00	100,00	86,00	100,00	100,00	86,00
1/240200-729000	Sonstige Ausgaben	2225	3225	24	100,00	100,00	16,37	100,00	100,00	16,37
SU 22 / 32	Summe Aufwendungen / Auszahlungen operative Gebarung				105 400,00	89 700,00	78 833,91	92 400,00	76 900,00	62 665,29
SA 0 / SA 1	(0) Nettoergebnis (21 - 22) / (1) Geldfluss operative Gebarung (31 - 32)				-68 200,00	-53 600,00	-15 594,55	-55 700,00	-41 300,00	54,07
SA01	Saldo (01) Haushaltsrücklagen (230 - 240)				0,00	0,00	0,00	0,00	0,00	0,00
SA00	Saldo (00) Nettoergebnis nach Haushaltsrücklagen (Saldo 0 + Saldo 01)				-68 200,00	-53 600,00	-15 594,55			

		MVAG		VC QU	Ergebnisvoranschlag			Finanzierungsvoranschlag		
		EH	FH		VA 2025	VA 2024	RA 2023	VA 2025	VA 2024	RA 2023
Investive Gebarung										
SU 33	Summe Einzahlungen investive Gebarung							0,00	0,00	0,00
5/240200-042000	Einrichtung		3415	1 41						9 194,72
5/240200-080000	Kapitaltransfer an KG - Beteiligung		3417	1 60						49 006,34
SU 34	Summe Auszahlungen investive Gebarung							0,00	0,00	58 201,06
SA2	Saldo (2) Geldfluss aus der Investiven Gebarung (33 – 34)							0,00	0,00	-58 201,06
SA3	Saldo (3) Nettofinanzierungssaldo (Saldo 1 + Saldo 2)							-55 700,00	-41 300,00	-58 146,99
Finanzierungstätigkeit										
SU 35	Summe Einzahlungen aus der Finanzierungstätigkeit							0,00	0,00	0,00
1/240200-346000	Tilgung Bankdarlehen - Neubau 5.Gruppe		3614	65				22 000,00	22 000,00	22 000,00
SU 36	Summe Auszahlungen aus der Finanzierungstätigkeit							22 000,00	22 000,00	22 000,00
SA4	Saldo (4) Geldfluss aus der Finanzierungstätigkeit (35 – 36)							-22 000,00	-22 000,00	-22 000,00
SA5	Saldo (5) Geldfluss aus der voranschlagswirksamen Gebarung (Saldo 3 + Saldo 4)							-77 700,00	-63 300,00	-80 146,99
26 Sport und außerschulische Leibeserziehung										
262	Sportplätze									
262000	Sportplätze									
Operative Gebarung										
2/262000+813000	Erträge aus der Auflösung von Investitionszuschüssen (Kapitaltransfers)	2127			3 300,00	3 300,00	3 273,03			
2/262000+828000	Rückersätze von Aufwendungen	2116	3116	18	2 600,00	2 600,00		2 600,00	2 600,00	2 600,00
2/262000+861000	Zinsenzuschuss des Landes	2121	3121	15			425,00			425,00
SU 21 / 31	Summe Erträge / Einzahlungen operative Gebarung				5 900,00	5 900,00	3 698,03	2 600,00	2 600,00	3 025,00
1/262000-680000	Planmäßige Abschreibung	2226			14 800,00	14 800,00	14 849,74			
SU 22 / 32	Summe Aufwendungen / Auszahlungen operative Gebarung				14 800,00	14 800,00	14 849,74	0,00	0,00	0,00
SA 0 / SA 1	(0) Nettoergebnis (21 - 22) / (1) Geldfluss operative Gebarung (31 – 32)				-8 900,00	-8 900,00	-11 151,71	2 600,00	2 600,00	3 025,00
SA01	Saldo (01) Haushaltsrücklagen (230 - 240)				0,00	0,00	0,00	0,00	0,00	0,00
SA00	Saldo (00) Nettoergebnis nach Haushaltsrücklagen (Saldo 0 + Saldo 01)				-8 900,00	-8 900,00	-11 151,71			
Investive Gebarung										
SU 33	Summe Einzahlungen investive Gebarung							0,00	0,00	0,00
SU 34	Summe Auszahlungen investive Gebarung							0,00	0,00	0,00
SA2	Saldo (2) Geldfluss aus der Investiven Gebarung (33 – 34)							0,00	0,00	0,00
SA3	Saldo (3) Nettofinanzierungssaldo (Saldo 1 + Saldo 2)							2 600,00	2 600,00	3 025,00
Finanzierungstätigkeit										
SU 35	Summe Einzahlungen aus der Finanzierungstätigkeit							0,00	0,00	0,00
SU 36	Summe Auszahlungen aus der Finanzierungstätigkeit							0,00	0,00	0,00
SA4	Saldo (4) Geldfluss aus der Finanzierungstätigkeit (35 – 36)							0,00	0,00	0,00

		MVAG VC QU			Ergebnisvoranschlag			Finanzierungsvoranschlag		
		EH	FH		VA 2025	VA 2024	RA 2023	VA 2025	VA 2024	RA 2023
SA5	Saldo (5) Geldfluss aus der voranschlagswirksamen Gebarung (Saldo 3 + Saldo 4)							2 600,00	2 600,00	3 025,00
265	Tennisplätze und -hallen									
265000	Tennisplätze und -hallen									
Operative Gebarung										
2/265000+811000	Einnahmen aus Vermietung und Verpachtung	2115	3115	14	100,00	100,00	3,14	100,00	100,00	3,14
SU 21 / 31	Summe Erträge / Einzahlungen operative Gebarung				100,00	100,00	3,14	100,00	100,00	3,14
SU 22 / 32	Summe Aufwendungen / Auszahlungen operative Gebarung				0,00	0,00	0,00	0,00	0,00	0,00
SA 0 / SA 1	(0) Nettoergebnis (21 - 22) / (1) Geldfluss operative Gebarung (31 – 32)				100,00	100,00	3,14	100,00	100,00	3,14
SA01	Saldo (01) Haushaltsrücklagen (230 - 240)				0,00	0,00	0,00	0,00	0,00	0,00
SA00	Saldo (00) Nettoergebnis nach Haushaltsrücklagen (Saldo 0 + Saldo 01)				100,00	100,00	3,14			
Investive Gebarung										
SU 33	Summe Einzahlungen investive Gebarung							0,00	0,00	0,00
SU 34	Summe Auszahlungen investive Gebarung							0,00	0,00	0,00
SA2	Saldo (2) Geldfluss aus der Investiven Gebarung (33 – 34)							0,00	0,00	0,00
SA3	Saldo (3) Nettofinanzierungssaldo (Saldo 1 + Saldo 2)							100,00	100,00	3,14
Finanzierungstätigkeit										
SU 35	Summe Einzahlungen aus der Finanzierungstätigkeit							0,00	0,00	0,00
SU 36	Summe Auszahlungen aus der Finanzierungstätigkeit							0,00	0,00	0,00
SA4	Saldo (4) Geldfluss aus der Finanzierungstätigkeit (35 – 36)							0,00	0,00	0,00
SA5	Saldo (5) Geldfluss aus der voranschlagswirksamen Gebarung (Saldo 3 + Saldo 4)							100,00	100,00	3,14
269	Sonstige Einrichtungen und Maßnahmen									
269000	Sportanlagen									
Operative Gebarung										
6/269000+871000	Gemeinde-Bedarfszuweisungsmitteln	2121	3121	1	100 000,00			100 000,00		
SU 21 / 31	Summe Erträge / Einzahlungen operative Gebarung				100 000,00	0,00	0,00	100 000,00	0,00	0,00
1/269000-680000	Planmäßige Abschreibung	2226			1 700,00	1 700,00	1 710,94			
1/269000-720000	Personalaufwand-Bauhofarbeiter	2225	3225	24	400,00	400,00	248,02	400,00	400,00	248,02
1/269000-720100	Solzialversicherung-Bauhofarbeiter	2225	3225	24	200,00	200,00	54,25	200,00	200,00	54,25
1/269000-720500	FBAF Bauhofarbeiter	2225	3225	24	100,00	100,00	11,16	100,00	100,00	11,16
1/269000-757000	Subventionen an Sportvereine	2234	3234	27	15 400,00	13 600,00	14 675,00	15 400,00	13 600,00	14 675,00
SU 22 / 32	Summe Aufwendungen / Auszahlungen operative Gebarung				17 800,00	16 000,00	16 699,37	16 100,00	14 300,00	14 988,43
SA 0 / SA 1	(0) Nettoergebnis (21 - 22) / (1) Geldfluss operative Gebarung (31 – 32)				82 200,00	-16 000,00	-16 699,37	83 900,00	-14 300,00	-14 988,43
6/269000+895001	Entnahmen von allgemeinen Haushaltsrücklagen	2301		1		100 000,00				
SA01	Saldo (01) Haushaltsrücklagen (230 - 240)				0,00	100 000,00	0,00	0,00	0,00	0,00

		MVAG		VC QU	Ergebnisvoranschlag			Finanzierungsvoranschlag		
		EH	FH		VA 2025	VA 2024	RA 2023	VA 2025	VA 2024	RA 2023
SA00	Saldo (00) Nettoergebnis nach Haushaltsrücklagen (Saldo 0 + Saldo 01)				82 200,00	84 000,00	-16 699,37			
Investive Gebarung										
6/269000+301000	Kapitaltransfers von Land - Abt. Sport		3331	1 15				20 000,00	20 000,00	
SU 33	Summe Einzahlungen investive Gebarung							20 000,00	20 000,00	0,00
5/269000-006000	Errichtung Funcourt		3412	1				120 000,00	120 000,00	
SU 34	Summe Auszahlungen investive Gebarung							120 000,00	120 000,00	0,00
SA2	Saldo (2) Geldfluss aus der Investiven Gebarung (33 – 34)							-100 000,00	-100 000,00	0,00
SA3	Saldo (3) Nettofinanzierungssaldo (Saldo 1 + Saldo 2)							-16 100,00	-114 300,00	-14 988,43
Finanzierungstätigkeit										
SU 35	Summe Einzahlungen aus der Finanzierungstätigkeit							0,00	0,00	0,00
SU 36	Summe Auszahlungen aus der Finanzierungstätigkeit							0,00	0,00	0,00
SA4	Saldo (4) Geldfluss aus der Finanzierungstätigkeit (35 – 36)							0,00	0,00	0,00
SA5	Saldo (5) Geldfluss aus der voranschlagswirksamen Gebarung (Saldo 3 + Saldo 4)							-16 100,00	-114 300,00	-14 988,43
27	Erwachsenenbildung									
273	Volksbüchereien									
273000	Gemeindebücherei									
Operative Gebarung										
2/273000+810000	Entlehnungsgebühren	2114	3114	13	5 000,00	3 600,00	3 863,20	5 000,00	3 600,00	3 863,20
2/273000+860000	Transfers von Bund	2121	3121	15	1 300,00	900,00	971,00	1 300,00	900,00	971,00
2/273000+861000	Transfers Land NÖ	2121	3121	15	3 500,00	4 100,00	4 100,00	3 500,00	4 100,00	4 100,00
SU 21 / 31	Summe Erträge / Einzahlungen operative Gebarung				9 800,00	8 600,00	8 934,20	9 800,00	8 600,00	8 934,20
1/273000-400000	Geringw. Wirtsch.,Bücher, Medien	2221	3221	23	7 300,00	6 700,00	8 088,33	7 300,00	6 700,00	8 088,33
1/273000-454000	Reinigungsmittel	2221	3221	23	100,00	100,00		100,00	100,00	
1/273000-456000	Büromaterial	2221	3221	23	700,00	700,00	539,22	700,00	700,00	539,22
1/273000-521000	Geldbezüge der ganzjährig beschäftigten Arbeiter	2211	3211	20	2 200,00	2 200,00	1 800,00	2 200,00	2 200,00	1 800,00
1/273000-580000	DGB Ausgleichsfonds FBAF	2212	3212	20	100,00	100,00	66,60	100,00	100,00	66,60
1/273000-582000	DGB-Sozialversicherung	2212	3212	20	400,00	400,00	60,35	400,00	400,00	60,35
1/273000-600000	Strom	2222	3222		200,00	200,00		200,00	200,00	
1/273000-600300	Wärmelieferung	2222	3222		700,00	700,00	467,40	700,00	700,00	467,40
1/273000-614000	Instandhaltung	2224	3224	24	500,00	500,00		500,00	500,00	
1/273000-618000	Instandhaltung von sonstigen Anlagen	2224	3224	24	800,00	600,00	679,30	800,00	600,00	679,30
1/273000-680000	Planmäßige Abschreibung	2226			500,00	900,00	1 589,59			
1/273000-700000	Miete an KG	2223	3223	24	2 900,00	2 800,00	5 167,96	2 900,00	2 800,00	5 167,96
1/273000-724000	Reisegebühren	2225	3225	24	400,00	400,00	452,76	400,00	400,00	452,76
1/273000-726000	Mitgliedsbeiträge	2225	3225	24	100,00	100,00	58,00	100,00	100,00	58,00

		MVAG		VC QU	Ergebnisvoranschlag			Finanzierungsvoranschlag		
		EH	FH		VA 2025	VA 2024	RA 2023	VA 2025	VA 2024	RA 2023
1/273000-728000	Entgelte für sonstige Leistungen-Wartung Gemdat	2225	3225	24	200,00	200,00		200,00	200,00	
1/273000-729000	Sonstige Ausgaben	2225	3225	24	400,00	100,00	444,78	400,00	100,00	444,78
SU 22 / 32	Summe Aufwendungen / Auszahlungen operative Gebarung				17 500,00	16 700,00	19 414,29	17 000,00	15 800,00	17 824,70
SA 0 / SA 1	(0) Nettoergebnis (21 - 22) / (1) Geldfluss operative Gebarung (31 – 32)				-7 700,00	-8 100,00	-10 480,09	-7 200,00	-7 200,00	-8 890,50
SA01	Saldo (01) Haushaltsrücklagen (230 - 240)				0,00	0,00	0,00	0,00	0,00	0,00
SA00	Saldo (00) Nettoergebnis nach Haushaltsrücklagen (Saldo 0 + Saldo 01)				-7 700,00	-8 100,00	-10 480,09			
Investive Gebarung										
SU 33	Summe Einzahlungen investive Gebarung							0,00	0,00	0,00
1/273000-070000	Softwarelizenzen		3411	2 42						697,00
SU 34	Summe Auszahlungen investive Gebarung							0,00	0,00	697,00
SA2	Saldo (2) Geldfluss aus der Investiven Gebarung (33 – 34)							0,00	0,00	-697,00
SA3	Saldo (3) Nettofinanzierungssaldo (Saldo 1 + Saldo 2)							-7 200,00	-7 200,00	-9 587,50
Finanzierungstätigkeit										
SU 35	Summe Einzahlungen aus der Finanzierungstätigkeit							0,00	0,00	0,00
SU 36	Summe Auszahlungen aus der Finanzierungstätigkeit							0,00	0,00	0,00
SA4	Saldo (4) Geldfluss aus der Finanzierungstätigkeit (35 – 36)							0,00	0,00	0,00
SA5	Saldo (5) Geldfluss aus der voranschlagswirksamen Gebarung (Saldo 3 + Saldo 4)							-7 200,00	-7 200,00	-9 587,50
28	Forschung und Wissenschaft									
282	Studienbeihilfen									
282000	Studienbeihilfen NÖ Semesterticket									
Operative Gebarung										
SU 21 / 31	Summe Erträge / Einzahlungen operative Gebarung				0,00	0,00	0,00	0,00	0,00	0,00
1/282000-768000	NÖ Semesterticket		2234	3234 27		2 000,00			2 000,00	
SU 22 / 32	Summe Aufwendungen / Auszahlungen operative Gebarung				0,00	2 000,00	0,00	0,00	2 000,00	0,00
SA 0 / SA 1	(0) Nettoergebnis (21 - 22) / (1) Geldfluss operative Gebarung (31 – 32)				0,00	-2 000,00	0,00	0,00	-2 000,00	0,00
SA01	Saldo (01) Haushaltsrücklagen (230 - 240)				0,00	0,00	0,00	0,00	0,00	0,00
SA00	Saldo (00) Nettoergebnis nach Haushaltsrücklagen (Saldo 0 + Saldo 01)				0,00	-2 000,00	0,00			
Investive Gebarung										
SU 33	Summe Einzahlungen investive Gebarung							0,00	0,00	0,00
SU 34	Summe Auszahlungen investive Gebarung							0,00	0,00	0,00
SA2	Saldo (2) Geldfluss aus der Investiven Gebarung (33 – 34)							0,00	0,00	0,00
SA3	Saldo (3) Nettofinanzierungssaldo (Saldo 1 + Saldo 2)							0,00	-2 000,00	0,00
Finanzierungstätigkeit										
SU 35	Summe Einzahlungen aus der Finanzierungstätigkeit							0,00	0,00	0,00
SU 36	Summe Auszahlungen aus der Finanzierungstätigkeit							0,00	0,00	0,00

	MVAG	VC QU	Ergebnisvoranschlag			Finanzierungsvoranschlag			
			EH	FH	VA 2025	VA 2024	RA 2023	VA 2025	VA 2024
SA4							0,00	0,00	0,00
SA5							0,00	-2 000,00	0,00

		MVAG		VC QU	Ergebnisvoranschlag			Finanzierungsvoranschlag		
		EH	FH		VA 2025	VA 2024	RA 2023	VA 2025	VA 2024	RA 2023
3 Kunst, Kultur und Kultus										
31	Bildende Künste									
311	Einrichtungen der bildenden Künste									
311000	Einrichtungen der bildenden Künste									
Operative Gebarung										
2/311000+861000	Transfers von Ländern, Landesfonds und Landesammern	2121	3121		10 000,00			10 000,00		
SU 21 / 31	Summe Erträge / Einzahlungen operative Gebarung				0,00	10 000,00	0,00	0,00	10 000,00	0,00
1/311000-777000	Kapitaltransfers an private Organisationen - Ausstellung Marie Valerie	2234			20 000,00					
SU 22 / 32	Summe Aufwendungen / Auszahlungen operative Gebarung				0,00	20 000,00	0,00	0,00	0,00	0,00
SA 0 / SA 1	(0) Nettoergebnis (21 - 22) / (1) Geldfluss operative Gebarung (31 - 32)				0,00	-10 000,00	0,00	0,00	10 000,00	0,00
SA01	Saldo (01) Haushaltsrücklagen (230 - 240)				0,00	0,00	0,00	0,00	0,00	0,00
SA00	Saldo (00) Nettoergebnis nach Haushaltsrücklagen (Saldo 0 + Saldo 01)				0,00	-10 000,00	0,00			
Investive Gebarung										
SU 33	Summe Einzahlungen investive Gebarung							0,00	0,00	0,00
1/311000-777000	Kapitaltransfers an private Organisationen - Ausstellung Marie Valerie		3434						20 000,00	
SU 34	Summe Auszahlungen investive Gebarung							0,00	20 000,00	0,00
SA2	Saldo (2) Geldfluss aus der Investiven Gebarung (33 - 34)							0,00	-20 000,00	0,00
SA3	Saldo (3) Nettofinanzierungssaldo (Saldo 1 + Saldo 2)							0,00	-10 000,00	0,00
Finanzierungstätigkeit										
SU 35	Summe Einzahlungen aus der Finanzierungstätigkeit							0,00	0,00	0,00
SU 36	Summe Auszahlungen aus der Finanzierungstätigkeit							0,00	0,00	0,00
SA4	Saldo (4) Geldfluss aus der Finanzierungstätigkeit (35 - 36)							0,00	0,00	0,00
SA5	Saldo (5) Geldfluss aus der voranschlagswirksamen Gebarung (Saldo 3 + Saldo 4)							0,00	-10 000,00	0,00
32	Musik und darstellende Kunst									
320	Ausbildung in Musik und darstellender Kunst									
320000	Ausbildung in Musik und darstellend. Kunst									
Operative Gebarung										
SU 21 / 31	Summe Erträge / Einzahlungen operative Gebarung				0,00	0,00	0,00	0,00	0,00	0,00
1/320000-752000	Beitrag an Musikschulverband	2231	3231	26	167 100,00	155 500,00	130 900,00	167 100,00	155 500,00	130 900,00
SU 22 / 32	Summe Aufwendungen / Auszahlungen operative Gebarung				167 100,00	155 500,00	130 900,00	167 100,00	155 500,00	130 900,00
SA 0 / SA 1	(0) Nettoergebnis (21 - 22) / (1) Geldfluss operative Gebarung (31 - 32)				-167 100,00	-155 500,00	-130 900,00	-167 100,00	-155 500,00	-130 900,00

	MVAG	VC QU	Ergebnisvoranschlag			Finanzierungsvoranschlag					
			EH	FH	VA 2025	VA 2024	RA 2023	VA 2025	VA 2024	RA 2023	
SA01			Saldo (01) Haushaltsrücklagen (230 - 240)			0,00	0,00	0,00	0,00	0,00	0,00
SA00			Saldo (00) Nettoergebnis nach Haushaltsrücklagen (Saldo 0 + Saldo 01)			-167 100,00	-155 500,00	-130 900,00			
Investive Gebarung											
SU 33			Summe Einzahlungen investive Gebarung						0,00	0,00	0,00
SU 34			Summe Auszahlungen investive Gebarung						0,00	0,00	0,00
SA2			Saldo (2) Geldfluss aus der Investiven Gebarung (33 – 34)						0,00	0,00	0,00
SA3			Saldo (3) Nettofinanzierungssaldo (Saldo 1 + Saldo 2)						-167 100,00	-155 500,00	-130 900,00
Finanzierungstätigkeit											
SU 35			Summe Einzahlungen aus der Finanzierungstätigkeit						0,00	0,00	0,00
SU 36			Summe Auszahlungen aus der Finanzierungstätigkeit						0,00	0,00	0,00
SA4			Saldo (4) Geldfluss aus der Finanzierungstätigkeit (35 – 36)						0,00	0,00	0,00
SA5			Saldo (5) Geldfluss aus der voranschlagswirksamen Gebarung (Saldo 3 + Saldo 4)						-167 100,00	-155 500,00	-130 900,00
321			Einrichtungen der Musikpflege								
321000			Einrichtungen der Musikpflege								
Operative Gebarung											
SU 21 / 31			Summe Erträge / Einzahlungen operative Gebarung			0,00	0,00	0,00	0,00	0,00	0,00
1/321000-700000			Miete KG	2223 3223	24	3 800,00	3 800,00	3 603,34	3 800,00	3 800,00	3 603,34
1/321000-757000			Laufende Zuschüsse an Musik- kapellen	2234 3234	27	8 000,00	1 800,00	1 800,00	8 000,00	1 800,00	1 800,00
SU 22 / 32			Summe Aufwendungen / Auszahlungen operative Gebarung			11 800,00	5 600,00	5 403,34	11 800,00	5 600,00	5 403,34
SA 0 / SA 1			(0) Nettoergebnis (21 - 22) / (1) Geldfluss operative Gebarung (31 – 32)			-11 800,00	-5 600,00	-5 403,34	-11 800,00	-5 600,00	-5 403,34
SA01			Saldo (01) Haushaltsrücklagen (230 - 240)			0,00	0,00	0,00	0,00	0,00	0,00
SA00			Saldo (00) Nettoergebnis nach Haushaltsrücklagen (Saldo 0 + Saldo 01)			-11 800,00	-5 600,00	-5 403,34			
Investive Gebarung											
SU 33			Summe Einzahlungen investive Gebarung						0,00	0,00	0,00
SU 34			Summe Auszahlungen investive Gebarung						0,00	0,00	0,00
SA2			Saldo (2) Geldfluss aus der Investiven Gebarung (33 – 34)						0,00	0,00	0,00
SA3			Saldo (3) Nettofinanzierungssaldo (Saldo 1 + Saldo 2)						-11 800,00	-5 600,00	-5 403,34
Finanzierungstätigkeit											
SU 35			Summe Einzahlungen aus der Finanzierungstätigkeit						0,00	0,00	0,00
SU 36			Summe Auszahlungen aus der Finanzierungstätigkeit						0,00	0,00	0,00
SA4			Saldo (4) Geldfluss aus der Finanzierungstätigkeit (35 – 36)						0,00	0,00	0,00
SA5			Saldo (5) Geldfluss aus der voranschlagswirksamen Gebarung (Saldo 3 + Saldo 4)						-11 800,00	-5 600,00	-5 403,34

		MVAG		VC QU	Ergebnisvoranschlag			Finanzierungsvoranschlag		
		EH	FH		VA 2025	VA 2024	RA 2023	VA 2025	VA 2024	RA 2023
34	Museen und sonstige Sammlungen									
340	Museen									
340000	Museen									
Operative Gebarung										
2/340000+813000	Erträge aus der Auflösung von Investitionszuschüssen (Kapitaltransfers)		2127		3 900,00	3 900,00	3 920,01			
SU 21 / 31	Summe Erträge / Einzahlungen operative Gebarung				3 900,00	3 900,00	3 920,01	0,00	0,00	0,00
1/340000-680000	Planmäßige Abschreibung		2226		29 300,00	29 300,00	29 316,56			
SU 22 / 32	Summe Aufwendungen / Auszahlungen operative Gebarung				29 300,00	29 300,00	29 316,56	0,00	0,00	0,00
SA 0 / SA 1	(0) Nettoergebnis (21 - 22) / (1) Geldfluss operative Gebarung (31 - 32)				-25 400,00	-25 400,00	-25 396,55	0,00	0,00	0,00
SA01	Saldo (01) Haushaltsrücklagen (230 - 240)				0,00	0,00	0,00	0,00	0,00	0,00
SA00	Saldo (00) Nettoergebnis nach Haushaltsrücklagen (Saldo 0 + Saldo 01)				-25 400,00	-25 400,00	-25 396,55			
Investive Gebarung										
SU 33	Summe Einzahlungen investive Gebarung							0,00	0,00	0,00
SU 34	Summe Auszahlungen investive Gebarung							0,00	0,00	0,00
SA2	Saldo (2) Geldfluss aus der Investiven Gebarung (33 - 34)							0,00	0,00	0,00
SA3	Saldo (3) Nettofinanzierungssaldo (Saldo 1 + Saldo 2)							0,00	0,00	0,00
Finanzierungstätigkeit										
SU 35	Summe Einzahlungen aus der Finanzierungstätigkeit							0,00	0,00	0,00
SU 36	Summe Auszahlungen aus der Finanzierungstätigkeit							0,00	0,00	0,00
SA4	Saldo (4) Geldfluss aus der Finanzierungstätigkeit (35 - 36)							0,00	0,00	0,00
SA5	Saldo (5) Geldfluss aus der voranschlagswirksamen Gebarung (Saldo 3 + Saldo 4)							0,00	0,00	0,00
36	Heimatkpflege									
360	Heimtmuseen									
360000	Römermuseum									
Operative Gebarung										
2/360000+811000	Mieten		2115 3115	14	100,00	100,00	7,27	100,00	100,00	7,27
SU 21 / 31	Summe Erträge / Einzahlungen operative Gebarung				100,00	100,00	7,27	100,00	100,00	7,27
1/360000-614000	Instandhaltung des Gebäudes		2224 3224	24	5 000,00	6 000,00	8 354,22	5 000,00	6 000,00	8 354,22
1/360000-700000	Miete KG		2223 3223	24	2 200,00	2 200,00	1 934,76	2 200,00	2 200,00	1 934,76
1/360000-700100	Betriebskostenzuschuss Römerwelt		2223 3223	24	2 500,00	4 000,00	2 464,32	2 500,00	4 000,00	2 464,32
SU 22 / 32	Summe Aufwendungen / Auszahlungen operative Gebarung				9 700,00	12 200,00	12 753,30	9 700,00	12 200,00	12 753,30
SA 0 / SA 1	(0) Nettoergebnis (21 - 22) / (1) Geldfluss operative Gebarung (31 - 32)				-9 600,00	-12 100,00	-12 746,03	-9 600,00	-12 100,00	-12 746,03
SA01	Saldo (01) Haushaltsrücklagen (230 - 240)				0,00	0,00	0,00	0,00	0,00	0,00
SA00	Saldo (00) Nettoergebnis nach Haushaltsrücklagen (Saldo 0 + Saldo 01)				-9 600,00	-12 100,00	-12 746,03			

	MVAG	VC	QU	Ergebnisvoranschlag			Finanzierungsvoranschlag			
				EH	FH	VA 2025	VA 2024	RA 2023	VA 2025	VA 2024
Investive Gebarung										
SU 33								0,00	0,00	0,00
SU 34								0,00	0,00	0,00
SA2								0,00	0,00	0,00
SA3								-9 600,00	-12 100,00	-12 746,03
Finanzierungstätigkeit										
SU 35								0,00	0,00	0,00
SU 36								0,00	0,00	0,00
SA4								0,00	0,00	0,00
SA5								-9 600,00	-12 100,00	-12 746,03
362										
362000										
Operative Gebarung										
2/362000+828000	Rückersätze von Ausgaben Verkauf Ortschronik	2116	3116	18	500,00	500,00	140,00	500,00	500,00	140,00
SU 21 / 31	Summe Erträge / Einzahlungen operative Gebarung				500,00	500,00	140,00	500,00	500,00	140,00
1/362000-615000	Instandhaltung von Kulturgütern	2224	3224	24		9 000,00			9 000,00	
1/362000-728000	Entgelte für sonstige Leistungen - Archäologische Grabungen etc.	2225	3225	24		500,00			500,00	
1/362000-754000	Subventionen Dorferneuerungsverein Wallsee	2231	3231		2 000,00			2 000,00		
SU 22 / 32	Summe Aufwendungen / Auszahlungen operative Gebarung				2 000,00	9 500,00	0,00	2 000,00	9 500,00	0,00
SA 0 / SA 1	(0) Nettoergebnis (21 - 22) / (1) Geldfluss operative Gebarung (31 - 32)				-1 500,00	-9 000,00	140,00	-1 500,00	-9 000,00	140,00
SA01	Saldo (01) Haushaltsrücklagen (230 - 240)				0,00	0,00	0,00	0,00	0,00	0,00
SA00	Saldo (00) Nettoergebnis nach Haushaltsrücklagen (Saldo 0 + Saldo 01)				-1 500,00	-9 000,00	140,00			
Investive Gebarung										
SU 33	Summe Einzahlungen investive Gebarung							0,00	0,00	0,00
SU 34	Summe Auszahlungen investive Gebarung							0,00	0,00	0,00
SA2	Saldo (2) Geldfluss aus der Investiven Gebarung (33 - 34)							0,00	0,00	0,00
SA3	Saldo (3) Nettofinanzierungssaldo (Saldo 1 + Saldo 2)							-1 500,00	-9 000,00	140,00
Finanzierungstätigkeit										
SU 35	Summe Einzahlungen aus der Finanzierungstätigkeit							0,00	0,00	0,00
SU 36	Summe Auszahlungen aus der Finanzierungstätigkeit							0,00	0,00	0,00
SA4	Saldo (4) Geldfluss aus der Finanzierungstätigkeit (35 - 36)							0,00	0,00	0,00
SA5	Saldo (5) Geldfluss aus der voranschlagswirksamen Gebarung (Saldo 3 + Saldo 4)							-1 500,00	-9 000,00	140,00

		MVAG		VC QU	Ergebnisvoranschlag			Finanzierungsvoranschlag		
		EH	FH		VA 2025	VA 2024	RA 2023	VA 2025	VA 2024	RA 2023
363	Altstadterhaltung und Ortsbildpflege									
363000	Ortsbildpflege									
Operative Gebarung										
2/363000+828000	Kostenersätze für Strandreinigung	2116	3116	18	900,00	800,00	769,96	900,00	800,00	769,96
SU 21 / 31	Summe Erträge / Einzahlungen operative Gebarung				900,00	800,00	769,96	900,00	800,00	769,96
1/363000-614000	Instandhaltung	2224	3224	24	1 000,00	1 000,00		1 000,00	1 000,00	
1/363000-726000	Mitgliedsbeiträge	2225	3225	24	100,00	100,00		100,00	100,00	
1/363000-728100	Strandreinigung Donaualtarm	2225	3225	24	1 900,00	1 900,00	1 746,45	1 900,00	1 900,00	1 746,45
SU 22 / 32	Summe Aufwendungen / Auszahlungen operative Gebarung				3 000,00	3 000,00	1 746,45	3 000,00	3 000,00	1 746,45
SA 0 / SA 1	(0) Nettoergebnis (21 - 22) / (1) Geldfluss operative Gebarung (31 - 32)				-2 100,00	-2 200,00	-976,49	-2 100,00	-2 200,00	-976,49
SA01	Saldo (01) Haushaltsrücklagen (230 - 240)				0,00	0,00	0,00	0,00	0,00	0,00
SA00	Saldo (00) Nettoergebnis nach Haushaltsrücklagen (Saldo 0 + Saldo 01)				-2 100,00	-2 200,00	-976,49			
Investive Gebarung										
SU 33	Summe Einzahlungen investive Gebarung							0,00	0,00	0,00
SU 34	Summe Auszahlungen investive Gebarung							0,00	0,00	0,00
SA2	Saldo (2) Geldfluss aus der Investiven Gebarung (33 - 34)							0,00	0,00	0,00
SA3	Saldo (3) Nettofinanzierungssaldo (Saldo 1 + Saldo 2)							-2 100,00	-2 200,00	-976,49
Finanzierungstätigkeit										
SU 35	Summe Einzahlungen aus der Finanzierungstätigkeit							0,00	0,00	0,00
SU 36	Summe Auszahlungen aus der Finanzierungstätigkeit							0,00	0,00	0,00
SA4	Saldo (4) Geldfluss aus der Finanzierungstätigkeit (35 - 36)							0,00	0,00	0,00
SA5	Saldo (5) Geldfluss aus der voranschlagswirksamen Gebarung (Saldo 3 + Saldo 4)							-2 100,00	-2 200,00	-976,49
369	Sonstige Einrichtungen und Maßnahmen									
369000	Sonstige Einrichtungen und Maßnahmen									
Operative Gebarung										
SU 21 / 31	Summe Erträge / Einzahlungen operative Gebarung				0,00	0,00	0,00	0,00	0,00	0,00
1/369000-729000	Brauchtumpflege	2225	3225	24	600,00	600,00	562,00	600,00	600,00	562,00
SU 22 / 32	Summe Aufwendungen / Auszahlungen operative Gebarung				600,00	600,00	562,00	600,00	600,00	562,00
SA 0 / SA 1	(0) Nettoergebnis (21 - 22) / (1) Geldfluss operative Gebarung (31 - 32)				-600,00	-600,00	-562,00	-600,00	-600,00	-562,00
SA01	Saldo (01) Haushaltsrücklagen (230 - 240)				0,00	0,00	0,00	0,00	0,00	0,00
SA00	Saldo (00) Nettoergebnis nach Haushaltsrücklagen (Saldo 0 + Saldo 01)				-600,00	-600,00	-562,00			
Investive Gebarung										
SU 33	Summe Einzahlungen investive Gebarung							0,00	0,00	0,00
SU 34	Summe Auszahlungen investive Gebarung							0,00	0,00	0,00
SA2	Saldo (2) Geldfluss aus der Investiven Gebarung (33 - 34)							0,00	0,00	0,00
SA3	Saldo (3) Nettofinanzierungssaldo (Saldo 1 + Saldo 2)							-600,00	-600,00	-562,00

		MVAG VC QU			Ergebnisvoranschlag			Finanzierungsvoranschlag		
		EH	FH		VA 2025	VA 2024	RA 2023	VA 2025	VA 2024	RA 2023
Finanzierungstätigkeit										
SU 35	Summe Einzahlungen aus der Finanzierungstätigkeit							0,00	0,00	0,00
SU 36	Summe Auszahlungen aus der Finanzierungstätigkeit							0,00	0,00	0,00
SA4	Saldo (4) Geldfluss aus der Finanzierungstätigkeit (35 – 36)							0,00	0,00	0,00
SA5	Saldo (5) Geldfluss aus der voranschlagswirksamen Gebarung (Saldo 3 + Saldo 4)							-600,00	-600,00	-562,00
38 Sonstige Kulturpflege										
381 Maßnahmen der Kulturpflege										
381000 Maßnahmen der Kultur- pflege										
Operative Gebarung										
2/381000+810000	Einnahmen aus Veranstaltungen	2114	3114	13	6 000,00	2 000,00		6 000,00	2 000,00	
2/381000+829000	Sonstige Einnahmen - Marktbrunnen	2116	3116	18	100,00	100,00		100,00	100,00	
SU 21 / 31	Summe Erträge / Einzahlungen operative Gebarung				6 100,00	2 100,00	0,00	6 100,00	2 100,00	0,00
1/381000-680000	Planmäßige Abschreibung	2226			300,00	300,00	306,08			
1/381000-728000	Aufwand Kulturveranstaltungen	2225	3225	24	6 000,00	2 000,00	162,00	6 000,00	2 000,00	162,00
1/381000-728100	Entgelte für sonstige Leistungen	2225	3225		1 500,00			1 500,00		
SU 22 / 32	Summe Aufwendungen / Auszahlungen operative Gebarung				7 800,00	2 300,00	468,08	7 500,00	2 000,00	162,00
SA 0 / SA 1	(0) Nettoergebnis (21 - 22) / (1) Geldfluss operative Gebarung (31 – 32)				-1 700,00	-200,00	-468,08	-1 400,00	100,00	-162,00
SA01	Saldo (01) Haushaltsrücklagen (230 - 240)				0,00	0,00	0,00	0,00	0,00	0,00
SA00	Saldo (00) Nettoergebnis nach Haushaltsrücklagen (Saldo 0 + Saldo 01)				-1 700,00	-200,00	-468,08			
Investive Gebarung										
SU 33	Summe Einzahlungen investive Gebarung							0,00	0,00	0,00
SU 34	Summe Auszahlungen investive Gebarung							0,00	0,00	0,00
SA2	Saldo (2) Geldfluss aus der Investiven Gebarung (33 – 34)							0,00	0,00	0,00
SA3	Saldo (3) Nettofinanzierungssaldo (Saldo 1 + Saldo 2)							-1 400,00	100,00	-162,00
Finanzierungstätigkeit										
SU 35	Summe Einzahlungen aus der Finanzierungstätigkeit							0,00	0,00	0,00
SU 36	Summe Auszahlungen aus der Finanzierungstätigkeit							0,00	0,00	0,00
SA4	Saldo (4) Geldfluss aus der Finanzierungstätigkeit (35 – 36)							0,00	0,00	0,00
SA5	Saldo (5) Geldfluss aus der voranschlagswirksamen Gebarung (Saldo 3 + Saldo 4)							-1 400,00	100,00	-162,00
39 Kultus										
390 Kirchliche Angelegenheiten										
390000 Kirchliche An- gelegenheiten										
Operative Gebarung										
SU 21 / 31	Summe Erträge / Einzahlungen operative Gebarung				0,00	0,00	0,00	0,00	0,00	0,00

		MVAG		VC QU	Ergebnisvoranschlag			Finanzierungsvoranschlag		
		EH	FH		VA 2025	VA 2024	RA 2023	VA 2025	VA 2024	RA 2023
1/390000-757000	Transfers an private Organisationen ohne Erwerbszweck	2234	3234	27			7 500,00			7 500,00
SU 22 / 32	Summe Aufwendungen / Auszahlungen operative Gebarung				0,00	0,00	7 500,00	0,00	0,00	7 500,00
SA 0 / SA 1	(0) Nettoergebnis (21 - 22) / (1) Geldfluss operative Gebarung (31 - 32)				0,00	0,00	-7 500,00	0,00	0,00	-7 500,00
SA01	Saldo (01) Haushaltsrücklagen (230 - 240)				0,00	0,00	0,00	0,00	0,00	0,00
SA00	Saldo (00) Nettoergebnis nach Haushaltsrücklagen (Saldo 0 + Saldo 01)				0,00	0,00	-7 500,00			
Investive Gebarung										
SU 33	Summe Einzahlungen investive Gebarung							0,00	0,00	0,00
SU 34	Summe Auszahlungen investive Gebarung							0,00	0,00	0,00
SA2	Saldo (2) Geldfluss aus der Investiven Gebarung (33 - 34)							0,00	0,00	0,00
SA3	Saldo (3) Nettofinanzierungssaldo (Saldo 1 + Saldo 2)							0,00	0,00	-7 500,00
Finanzierungstätigkeit										
SU 35	Summe Einzahlungen aus der Finanzierungstätigkeit							0,00	0,00	0,00
SU 36	Summe Auszahlungen aus der Finanzierungstätigkeit							0,00	0,00	0,00
SA4	Saldo (4) Geldfluss aus der Finanzierungstätigkeit (35 - 36)							0,00	0,00	0,00
SA5	Saldo (5) Geldfluss aus der voranschlagswirksamen Gebarung (Saldo 3 + Saldo 4)							0,00	0,00	-7 500,00

	MVAG	VC	QU	Ergebnisvoranschlag			Finanzierungsvoranschlag			
				EH	FH	VA 2025	VA 2024	RA 2023	VA 2025	VA 2024
4 Soziale Wohlfahrt und Wohnbauförderung										
41	Allgemeine öffentliche Wohlfahrt									
419	Sonstige Einrichtungen und Maßnahmen									
419000	Sonstige Einrichtungen und Maßnahmen									
Operative Gebarung										
SU 21 / 31	Summe Erträge / Einzahlungen operative Gebarung			0,00	0,00	0,00	0,00	0,00	0,00	
1/419000-751000	Sozialhilfe Wohnsitzgemeindebeitrag	2231	3231	26	5 900,00	9 500,00	10 252,61	5 900,00	9 500,00	10 252,61
1/419000-751100	Sozialhilfe nach Finanzkraft	2231	3231	26	406 000,00	374 000,00	328 156,28	406 000,00	374 000,00	328 156,28
SU 22 / 32	Summe Aufwendungen / Auszahlungen operative Gebarung			411 900,00	383 500,00	338 408,89	411 900,00	383 500,00	338 408,89	
SA 0 / SA 1	(0) Nettoergebnis (21 - 22) / (1) Geldfluss operative Gebarung (31 - 32)			-411 900,00	-383 500,00	-338 408,89	-411 900,00	-383 500,00	-338 408,89	
SA01	Saldo (01) Haushaltsrücklagen (230 - 240)			0,00	0,00	0,00	0,00	0,00	0,00	
SA00	Saldo (00) Nettoergebnis nach Haushaltsrücklagen (Saldo 0 + Saldo 01)			-411 900,00	-383 500,00	-338 408,89				
Investive Gebarung										
SU 33	Summe Einzahlungen investive Gebarung						0,00	0,00	0,00	
SU 34	Summe Auszahlungen investive Gebarung						0,00	0,00	0,00	
SA2	Saldo (2) Geldfluss aus der Investiven Gebarung (33 - 34)						0,00	0,00	0,00	
SA3	Saldo (3) Nettofinanzierungssaldo (Saldo 1 + Saldo 2)						-411 900,00	-383 500,00	-338 408,89	
Finanzierungstätigkeit										
SU 35	Summe Einzahlungen aus der Finanzierungstätigkeit						0,00	0,00	0,00	
SU 36	Summe Auszahlungen aus der Finanzierungstätigkeit						0,00	0,00	0,00	
SA4	Saldo (4) Geldfluss aus der Finanzierungstätigkeit (35 - 36)						0,00	0,00	0,00	
SA5	Saldo (5) Geldfluss aus der voranschlagswirksamen Gebarung (Saldo 3 + Saldo 4)						-411 900,00	-383 500,00	-338 408,89	
42	Freie Wohlfahrt									
429	Sonstige Einrichtungen und Maßnahmen									
429000	Sonstige Einrichtungen und Maßnahmen									
Operative Gebarung										
2/429000+817000	Erträge aus der Auflösung von sonstigen Rückstellungen					4 000,00				
2/429000+827000	Personalkostenersätze	2116	3116	18			2 600,00		2 600,00	
2/429000+828000	Rückersätze von Ausgaben	2116	3116	18			18,95		18,95	
SU 21 / 31	Summe Erträge / Einzahlungen operative Gebarung			0,00	4 000,00	2 618,95	0,00	0,00	2 618,95	
1/429000-511000	Geldbezüge der ganzjährig beschäftigten Arbeiter	2211	3211	20			3 248,28		3 248,28	
1/429000-580000	DGB Ausgleichsfonds FB	2212	3212	20			120,24		120,24	
1/429000-582000	DGB-Sozialversicherung	2212	3212	20			677,52		677,52	

		MVAG		VC QU	Ergebnisvoranschlag			Finanzierungsvoranschlag		
		EH	FH		VA 2025	VA 2024	RA 2023	VA 2025	VA 2024	RA 2023
1/429000-591000	Dotierung von Rückstellungen für Abfertigungen	2214					205,00			
1/429000-592000	Dotierung von Rückstellungen für Jubiläumszuwendungen	2214					82,25			
1/429000-726000	Mitgliedsbeiträge an Institutionen - Tagesbetreuung	2225	3225		6 000,00			6 000,00		
1/429000-729000	Sonstige Ausgaben	2225	3225	24	200,00	200,00	35,09	200,00	200,00	35,09
1/429000-729100	Zuschüsse zu den Kanalbenützungsgebühren	2225	3225	24	100,00	100,00		100,00	100,00	
1/429000-757000	Spenden an Vereine, Institutionen	2234	3234	27	500,00	500,00		500,00	500,00	
1/429000-757100	Pensionistenweihnachtsfeier	2234	3234	27	2 300,00	2 000,00	1 805,00	2 300,00	2 000,00	1 805,00
SU 22 / 32	Summe Aufwendungen / Auszahlungen operative Gebarung				9 100,00	2 800,00	6 173,38	9 100,00	2 800,00	5 886,13
SA 0 / SA 1	(0) Nettoergebnis (21 - 22) / (1) Geldfluss operative Gebarung (31 - 32)				-9 100,00	1 200,00	-3 554,43	-9 100,00	-2 800,00	-3 267,18
SA01	Saldo (01) Haushaltsrücklagen (230 - 240)				0,00	0,00	0,00	0,00	0,00	0,00
SA00	Saldo (00) Nettoergebnis nach Haushaltsrücklagen (Saldo 0 + Saldo 01)				-9 100,00	1 200,00	-3 554,43			
Investive Gebarung										
SU 33	Summe Einzahlungen investive Gebarung							0,00	0,00	0,00
SU 34	Summe Auszahlungen investive Gebarung							0,00	0,00	0,00
SA2	Saldo (2) Geldfluss aus der Investiven Gebarung (33 - 34)							0,00	0,00	0,00
SA3	Saldo (3) Nettofinanzierungssaldo (Saldo 1 + Saldo 2)							-9 100,00	-2 800,00	-3 267,18
Finanzierungstätigkeit										
SU 35	Summe Einzahlungen aus der Finanzierungstätigkeit							0,00	0,00	0,00
SU 36	Summe Auszahlungen aus der Finanzierungstätigkeit							0,00	0,00	0,00
SA4	Saldo (4) Geldfluss aus der Finanzierungstätigkeit (35 - 36)							0,00	0,00	0,00
SA5	Saldo (5) Geldfluss aus der voranschlagswirksamen Gebarung (Saldo 3 + Saldo 4)							-9 100,00	-2 800,00	-3 267,18
43	Jugendwohlfahrt									
439	Sonstige Einrichtungen und Maßnahmen									
439000	Sonstige Einrichtungen und Maßnahmen									
Operative Gebarung										
SU 21 / 31	Summe Erträge / Einzahlungen operative Gebarung				0,00	0,00	0,00	0,00	0,00	0,00
1/439000-751000	Jugendwohlfahrtsumlage	2231	3231	26	77 000,00	74 000,00	63 000,74	77 000,00	74 000,00	63 000,74
1/439000-768100	Förderung Tagesmütter	2234	3234	27	2 500,00	2 500,00	1 260,00	2 500,00	2 500,00	1 260,00
SU 22 / 32	Summe Aufwendungen / Auszahlungen operative Gebarung				79 500,00	76 500,00	64 260,74	79 500,00	76 500,00	64 260,74
SA 0 / SA 1	(0) Nettoergebnis (21 - 22) / (1) Geldfluss operative Gebarung (31 - 32)				-79 500,00	-76 500,00	-64 260,74	-79 500,00	-76 500,00	-64 260,74
SA01	Saldo (01) Haushaltsrücklagen (230 - 240)				0,00	0,00	0,00	0,00	0,00	0,00
SA00	Saldo (00) Nettoergebnis nach Haushaltsrücklagen (Saldo 0 + Saldo 01)				-79 500,00	-76 500,00	-64 260,74			

	MVAG	VC QU	Ergebnisvoranschlag			Finanzierungsvoranschlag			
			EH	FH	VA 2025	VA 2024	RA 2023	VA 2025	VA 2024
Investive Gebarung									
SU 33							0,00	0,00	0,00
SU 34							0,00	0,00	0,00
SA2							0,00	0,00	0,00
SA3							-79 500,00	-76 500,00	-64 260,74
Finanzierungstätigkeit									
SU 35							0,00	0,00	0,00
SU 36							0,00	0,00	0,00
SA4							0,00	0,00	0,00
SA5							-79 500,00	-76 500,00	-64 260,74
45 Sozialpolitische Maßnahmen									
450 Ausgleichszahlungen									
450000 Ausgleichszulagen									
Operative Gebarung									
SU 21 / 31							0,00	0,00	0,00
1/450000-710000			Öffentliche Abgaben (Ausgaben), ohne	2225	3225	24	2 000,00	2 200,00	2 208,00
			Gebühren gemäß FAG						
SU 22 / 32							2 000,00	2 200,00	2 208,00
SA 0 / SA 1							-2 000,00	-2 200,00	-2 208,00
SA01							0,00	0,00	0,00
SA00							-2 000,00	-2 200,00	-2 208,00
Investive Gebarung									
SU 33							0,00	0,00	0,00
SU 34							0,00	0,00	0,00
SA2							0,00	0,00	0,00
SA3							-2 000,00	-2 200,00	-2 208,00
Finanzierungstätigkeit									
SU 35							0,00	0,00	0,00
SU 36							0,00	0,00	0,00
SA4							0,00	0,00	0,00
SA5							-2 000,00	-2 200,00	-2 208,00

		MVAG VC QU			Ergebnisvoranschlag			Finanzierungsvoranschlag		
		EH	FH		VA 2025	VA 2024	RA 2023	VA 2025	VA 2024	RA 2023
46	Familienpolitische Maßnahmen									
469	Sonstige Maßnahmen									
469000	Sonstige Maßnahmen									
Operative Gebarung										
SU 21 / 31	Summe Erträge / Einzahlungen operative Gebarung				0,00	0,00	0,00	0,00	0,00	0,00
1/469000-757000	Jugendförderung	2234	3234	27	3 000,00		2 201,00	3 000,00		2 201,00
1/469000-757100	Familienfreundliche Gemeinde	2234	3234	27	2 000,00	2 000,00	496,27	2 000,00	2 000,00	496,27
1/469000-768000	Zuwendungen an Neugeborene	2234	3234	27	2 500,00	3 000,00	1 564,00	2 500,00	3 000,00	1 564,00
SU 22 / 32	Summe Aufwendungen / Auszahlungen operative Gebarung				7 500,00	5 000,00	4 261,27	7 500,00	5 000,00	4 261,27
SA 0 / SA 1	(0) Nettoergebnis (21 - 22) / (1) Geldfluss operative Gebarung (31 - 32)				-7 500,00	-5 000,00	-4 261,27	-7 500,00	-5 000,00	-4 261,27
SA01	Saldo (01) Haushaltsrücklagen (230 - 240)				0,00	0,00	0,00	0,00	0,00	0,00
SA00	Saldo (00) Nettoergebnis nach Haushaltsrücklagen (Saldo 0 + Saldo 01)				-7 500,00	-5 000,00	-4 261,27			
Investive Gebarung										
SU 33	Summe Einzahlungen investive Gebarung							0,00	0,00	0,00
SU 34	Summe Auszahlungen investive Gebarung							0,00	0,00	0,00
SA2	Saldo (2) Geldfluss aus der Investiven Gebarung (33 - 34)							0,00	0,00	0,00
SA3	Saldo (3) Nettofinanzierungssaldo (Saldo 1 + Saldo 2)							-7 500,00	-5 000,00	-4 261,27
Finanzierungstätigkeit										
SU 35	Summe Einzahlungen aus der Finanzierungstätigkeit							0,00	0,00	0,00
SU 36	Summe Auszahlungen aus der Finanzierungstätigkeit							0,00	0,00	0,00
SA4	Saldo (4) Geldfluss aus der Finanzierungstätigkeit (35 - 36)							0,00	0,00	0,00
SA5	Saldo (5) Geldfluss aus der voranschlagswirksamen Gebarung (Saldo 3 + Saldo 4)							-7 500,00	-5 000,00	-4 261,27

		MVAG VC QU			Ergebnisvoranschlag			Finanzierungsvoranschlag		
		EH	FH		VA 2025	VA 2024	RA 2023	VA 2025	VA 2024	RA 2023
5 Gesundheit										
51	Gesundheitsdienst									
510	Medizinische Bereichsversorgung									
510000	Medizinische Bereichs- versorgung									
Operative Gebarung										
2/510000+828000	Rückersätze Schuluntersuchungen	2116	3116	18	3 300,00	3 000,00	2 547,65	3 300,00	3 000,00	2 547,65
SU 21 / 31	Summe Erträge / Einzahlungen operative Gebarung				3 300,00	3 000,00	2 547,65	3 300,00	3 000,00	2 547,65
1/510000-728000	Ärztliche Tätigkeit	2225	3225	24	7 000,00	7 000,00	7 000,00	7 000,00	7 000,00	7 000,00
1/510000-751000	Beitrag an Pensionsverband	2231	3231	26	9 900,00	8 900,00	8 610,01	9 900,00	8 900,00	8 610,01
SU 22 / 32	Summe Aufwendungen / Auszahlungen operative Gebarung				16 900,00	15 900,00	15 610,01	16 900,00	15 900,00	15 610,01
SA 0 / SA 1	(0) Nettoergebnis (21 - 22) / (1) Geldfluss operative Gebarung (31 – 32)				-13 600,00	-12 900,00	-13 062,36	-13 600,00	-12 900,00	-13 062,36
SA01	Saldo (01) Haushaltsrücklagen (230 - 240)				0,00	0,00	0,00	0,00	0,00	0,00
SA00	Saldo (00) Nettoergebnis nach Haushaltsrücklagen (Saldo 0 + Saldo 01)				-13 600,00	-12 900,00	-13 062,36			
Investive Gebarung										
SU 33	Summe Einzahlungen investive Gebarung							0,00	0,00	0,00
SU 34	Summe Auszahlungen investive Gebarung							0,00	0,00	0,00
SA2	Saldo (2) Geldfluss aus der Investiven Gebarung (33 – 34)							0,00	0,00	0,00
SA3	Saldo (3) Nettofinanzierungssaldo (Saldo 1 + Saldo 2)							-13 600,00	-12 900,00	-13 062,36
Finanzierungstätigkeit										
SU 35	Summe Einzahlungen aus der Finanzierungstätigkeit							0,00	0,00	0,00
SU 36	Summe Auszahlungen aus der Finanzierungstätigkeit							0,00	0,00	0,00
SA4	Saldo (4) Geldfluss aus der Finanzierungstätigkeit (35 – 36)							0,00	0,00	0,00
SA5	Saldo (5) Geldfluss aus der voranschlagswirksamen Gebarung (Saldo 3 + Saldo 4)							-13 600,00	-12 900,00	-13 062,36
511	Familienberatung									
511000	Familienberatung									
Operative Gebarung										
SU 21 / 31	Summe Erträge / Einzahlungen operative Gebarung				0,00	0,00	0,00	0,00	0,00	0,00
1/511000-729000	Sonstige Ausgaben	2225	3225	24	300,00	300,00		300,00	300,00	
SU 22 / 32	Summe Aufwendungen / Auszahlungen operative Gebarung				300,00	300,00	0,00	300,00	300,00	0,00
SA 0 / SA 1	(0) Nettoergebnis (21 - 22) / (1) Geldfluss operative Gebarung (31 – 32)				-300,00	-300,00	0,00	-300,00	-300,00	0,00
SA01	Saldo (01) Haushaltsrücklagen (230 - 240)				0,00	0,00	0,00	0,00	0,00	0,00
SA00	Saldo (00) Nettoergebnis nach Haushaltsrücklagen (Saldo 0 + Saldo 01)				-300,00	-300,00	0,00			
Investive Gebarung										
SU 33	Summe Einzahlungen investive Gebarung							0,00	0,00	0,00
SU 34	Summe Auszahlungen investive Gebarung							0,00	0,00	0,00

	MVAG	VC	QU	Ergebnisvoranschlag			Finanzierungsvoranschlag				
				EH	FH	VA 2025	VA 2024	RA 2023	VA 2025	VA 2024	RA 2023
SA2									0,00	0,00	0,00
SA3									-300,00	-300,00	0,00
Finanzierungstätigkeit											
SU 35									0,00	0,00	0,00
SU 36									0,00	0,00	0,00
SA4									0,00	0,00	0,00
SA5									-300,00	-300,00	0,00
512											
512000											
Operative Gebarung											
SU 21 / 31									0,00	0,00	0,00
1/512000-757000				2234	3234	27	1 000,00	1 000,00	981,00	1 000,00	981,00
SU 22 / 32							1 000,00	1 000,00	981,00	1 000,00	981,00
SA 0 / SA 1							-1 000,00	-1 000,00	-981,00	-1 000,00	-981,00
SA01							0,00	0,00	0,00	0,00	0,00
SA00							-1 000,00	-1 000,00	-981,00		
Investive Gebarung											
SU 33									0,00	0,00	0,00
SU 34									0,00	0,00	0,00
SA2									0,00	0,00	0,00
SA3									-1 000,00	-1 000,00	-981,00
Finanzierungstätigkeit											
SU 35									0,00	0,00	0,00
SU 36									0,00	0,00	0,00
SA4									0,00	0,00	0,00
SA5									-1 000,00	-1 000,00	-981,00
519											
519100											
Operative Gebarung											
2/519100+816000				2114	3114	13			255,54		255,54
SU 21 / 31							0,00	0,00	255,54	0,00	255,54
1/519100-722000				2225	3225	24			17 107,00		17 107,00
SU 22 / 32							0,00	0,00	17 107,00	0,00	17 107,00
SA 0 / SA 1							0,00	0,00	-16 851,46	0,00	-16 851,46
SA01							0,00	0,00	0,00	0,00	0,00

		MVAG VC QU		Ergebnisvoranschlag			Finanzierungsvoranschlag		
		EH	FH	VA 2025	VA 2024	RA 2023	VA 2025	VA 2024	RA 2023
SA00	Saldo (00) Nettoergebnis nach Haushaltsrücklagen (Saldo 0 + Saldo 01)			0,00	0,00	-16 851,46			
Investive Gebarung									
SU 33	Summe Einzahlungen investive Gebarung						0,00	0,00	0,00
SU 34	Summe Auszahlungen investive Gebarung						0,00	0,00	0,00
SA2	Saldo (2) Geldfluss aus der Investiven Gebarung (33 – 34)						0,00	0,00	0,00
SA3	Saldo (3) Nettofinanzierungssaldo (Saldo 1 + Saldo 2)						0,00	0,00	-16 851,46
Finanzierungstätigkeit									
SU 35	Summe Einzahlungen aus der Finanzierungstätigkeit						0,00	0,00	0,00
SU 36	Summe Auszahlungen aus der Finanzierungstätigkeit						0,00	0,00	0,00
SA4	Saldo (4) Geldfluss aus der Finanzierungstätigkeit (35 – 36)						0,00	0,00	0,00
SA5	Saldo (5) Geldfluss aus der voranschlagswirksamen Gebarung (Saldo 3 + Saldo 4)						0,00	0,00	-16 851,46
52	Umweltschutz								
520	Natur- und Landschaftsschutz								
520000	Umweltschutz								
Operative Gebarung									
SU 21 / 31	Summe Erträge / Einzahlungen operative Gebarung			0,00	0,00	0,00	0,00	0,00	0,00
1/520000-610000	Instandhaltung von Grund und Boden - Blumenwiese	2224	3224	24	10 000,00		10 000,00		
SU 22 / 32	Summe Aufwendungen / Auszahlungen operative Gebarung			10 000,00	0,00	0,00	10 000,00	0,00	0,00
SA 0 / SA 1	(0) Nettoergebnis (21 - 22) / (1) Geldfluss operative Gebarung (31 – 32)			-10 000,00	0,00	0,00	-10 000,00	0,00	0,00
SA01	Saldo (01) Haushaltsrücklagen (230 - 240)			0,00	0,00	0,00	0,00	0,00	0,00
SA00	Saldo (00) Nettoergebnis nach Haushaltsrücklagen (Saldo 0 + Saldo 01)			-10 000,00	0,00	0,00			
Investive Gebarung									
SU 33	Summe Einzahlungen investive Gebarung						0,00	0,00	0,00
SU 34	Summe Auszahlungen investive Gebarung						0,00	0,00	0,00
SA2	Saldo (2) Geldfluss aus der Investiven Gebarung (33 – 34)						0,00	0,00	0,00
SA3	Saldo (3) Nettofinanzierungssaldo (Saldo 1 + Saldo 2)						-10 000,00	0,00	0,00
Finanzierungstätigkeit									
SU 35	Summe Einzahlungen aus der Finanzierungstätigkeit						0,00	0,00	0,00
SU 36	Summe Auszahlungen aus der Finanzierungstätigkeit						0,00	0,00	0,00
SA4	Saldo (4) Geldfluss aus der Finanzierungstätigkeit (35 – 36)						0,00	0,00	0,00
SA5	Saldo (5) Geldfluss aus der voranschlagswirksamen Gebarung (Saldo 3 + Saldo 4)						-10 000,00	0,00	0,00

		MVAG VC QU			Ergebnisvoranschlag			Finanzierungsvoranschlag		
		EH	FH		VA 2025	VA 2024	RA 2023	VA 2025	VA 2024	RA 2023
522	Reinhaltung der Luft									
522000	Reinhaltung der Luft									
Operative Gebarung										
2/522000+828000	Rückersätze von Aufwendungen - Rückersatz Stromkosten	2116	3116	18	2 000,00	2 000,00	2 727,96	2 000,00	2 000,00	2 727,96
SU 21 / 31	Summe Erträge / Einzahlungen operative Gebarung				2 000,00	2 000,00	2 727,96	2 000,00	2 000,00	2 727,96
1/522000-600000	Strom Elektrotankstelle	2222	3222	24	1 700,00	1 500,00	2 770,08	1 700,00	1 500,00	2 770,08
1/522000-619000	Instandhaltung Elektrotankstelle	2224	3224	24	500,00	500,00	312,00	500,00	500,00	312,00
1/522000-670000	Versicherungen	2222	3222	24	100,00	100,00	60,52	100,00	100,00	60,52
1/522000-680000	Planmäßige Abschreibung	2226			200,00	200,00	205,74			
1/522000-751000	Beitrag nach dem Luftreinhaltgesetz	2231	3231	26	5 300,00	5 100,00	4 933,40	5 300,00	5 100,00	4 933,40
SU 22 / 32	Summe Aufwendungen / Auszahlungen operative Gebarung				7 800,00	7 400,00	8 281,74	7 600,00	7 200,00	8 076,00
SA 0 / SA 1	(0) Nettoergebnis (21 - 22) / (1) Geldfluss operative Gebarung (31 - 32)				-5 800,00	-5 400,00	-5 553,78	-5 600,00	-5 200,00	-5 348,04
SA01	Saldo (01) Haushaltsrücklagen (230 - 240)				0,00	0,00	0,00	0,00	0,00	0,00
SA00	Saldo (00) Nettoergebnis nach Haushaltsrücklagen (Saldo 0 + Saldo 01)				-5 800,00	-5 400,00	-5 553,78			
Investive Gebarung										
SU 33	Summe Einzahlungen investive Gebarung							0,00	0,00	0,00
SU 34	Summe Auszahlungen investive Gebarung							0,00	0,00	0,00
SA2	Saldo (2) Geldfluss aus der Investiven Gebarung (33 - 34)							0,00	0,00	0,00
SA3	Saldo (3) Nettofinanzierungssaldo (Saldo 1 + Saldo 2)							-5 600,00	-5 200,00	-5 348,04
Finanzierungstätigkeit										
SU 35	Summe Einzahlungen aus der Finanzierungstätigkeit							0,00	0,00	0,00
SU 36	Summe Auszahlungen aus der Finanzierungstätigkeit							0,00	0,00	0,00
SA4	Saldo (4) Geldfluss aus der Finanzierungstätigkeit (35 - 36)							0,00	0,00	0,00
SA5	Saldo (5) Geldfluss aus der voranschlagswirksamen Gebarung (Saldo 3 + Saldo 4)							-5 600,00	-5 200,00	-5 348,04
522100	Elektromobilität - Emil									
Operative Gebarung										
2/522100+813000	Erträge aus der Auflösung von Investitionszuschüssen (Kapitaltransfers)	2127			100,00	100,00	100,00			
SU 21 / 31	Summe Erträge / Einzahlungen operative Gebarung				100,00	100,00	100,00	0,00	0,00	0,00
1/522100-670000	Versicherungen	2222	3222	24	800,00	800,00	713,31	800,00	800,00	713,31
1/522100-680000	Planmäßige Abschreibung	2226			4 300,00	4 300,00	4 278,38			
SU 22 / 32	Summe Aufwendungen / Auszahlungen operative Gebarung				5 100,00	5 100,00	4 991,69	800,00	800,00	713,31
SA 0 / SA 1	(0) Nettoergebnis (21 - 22) / (1) Geldfluss operative Gebarung (31 - 32)				-5 000,00	-5 000,00	-4 891,69	-800,00	-800,00	-713,31
SA01	Saldo (01) Haushaltsrücklagen (230 - 240)				0,00	0,00	0,00	0,00	0,00	0,00
SA00	Saldo (00) Nettoergebnis nach Haushaltsrücklagen (Saldo 0 + Saldo 01)				-5 000,00	-5 000,00	-4 891,69			

	MVAG	VC QU	Ergebnisvoranschlag			Finanzierungsvoranschlag						
			EH	FH	VA 2025	VA 2024	RA 2023	VA 2025	VA 2024	RA 2023		
Investive Gebarung												
SU 33			Summe Einzahlungen investive Gebarung						0,00	0,00	0,00	
SU 34			Summe Auszahlungen investive Gebarung						0,00	0,00	0,00	
SA2			Saldo (2) Geldfluss aus der Investiven Gebarung (33 – 34)						0,00	0,00	0,00	
SA3			Saldo (3) Nettofinanzierungssaldo (Saldo 1 + Saldo 2)						-800,00	-800,00	-713,31	
Finanzierungstätigkeit												
SU 35			Summe Einzahlungen aus der Finanzierungstätigkeit						0,00	0,00	0,00	
SU 36			Summe Auszahlungen aus der Finanzierungstätigkeit						0,00	0,00	0,00	
SA4			Saldo (4) Geldfluss aus der Finanzierungstätigkeit (35 – 36)						0,00	0,00	0,00	
SA5			Saldo (5) Geldfluss aus der voranschlagswirksamen Gebarung (Saldo 3 + Saldo 4)						-800,00	-800,00	-713,31	
56 Krankenanstalten anderer Rechtsträger												
562 Sprengelbeiträge												
562000 Sprengelbeiträge												
Operative Gebarung												
SU 21 / 31			Summe Erträge / Einzahlungen operative Gebarung			0,00	0,00	0,00	0,00	0,00	0,00	
1/562000-752000			Zweckaufwand NÖKAS	2231	3231	26	685 000,00	631 000,00	586 544,74	685 000,00	631 000,00	586 544,74
SU 22 / 32			Summe Aufwendungen / Auszahlungen operative Gebarung			685 000,00	631 000,00	586 544,74	685 000,00	631 000,00	586 544,74	
SA 0 / SA 1			(0) Nettoergebnis (21 - 22) / (1) Geldfluss operative Gebarung (31 – 32)			-685 000,00	-631 000,00	-586 544,74	-685 000,00	-631 000,00	-586 544,74	
SA01			Saldo (01) Haushaltsrücklagen (230 - 240)			0,00	0,00	0,00	0,00	0,00	0,00	
SA00			Saldo (00) Nettoergebnis nach Haushaltsrücklagen (Saldo 0 + Saldo 01)			-685 000,00	-631 000,00	-586 544,74				
Investive Gebarung												
SU 33			Summe Einzahlungen investive Gebarung						0,00	0,00	0,00	
SU 34			Summe Auszahlungen investive Gebarung						0,00	0,00	0,00	
SA2			Saldo (2) Geldfluss aus der Investiven Gebarung (33 – 34)						0,00	0,00	0,00	
SA3			Saldo (3) Nettofinanzierungssaldo (Saldo 1 + Saldo 2)						-685 000,00	-631 000,00	-586 544,74	
Finanzierungstätigkeit												
SU 35			Summe Einzahlungen aus der Finanzierungstätigkeit						0,00	0,00	0,00	
SU 36			Summe Auszahlungen aus der Finanzierungstätigkeit						0,00	0,00	0,00	
SA4			Saldo (4) Geldfluss aus der Finanzierungstätigkeit (35 – 36)						0,00	0,00	0,00	
SA5			Saldo (5) Geldfluss aus der voranschlagswirksamen Gebarung (Saldo 3 + Saldo 4)						-685 000,00	-631 000,00	-586 544,74	
562100 Sprengelbeiträge												
Operative Gebarung												
SU 21 / 31			Summe Erträge / Einzahlungen operative Gebarung			0,00	0,00	0,00	0,00	0,00	0,00	

		MVAG VC QU			Ergebnisvoranschlag			Finanzierungsvoranschlag		
		EH	FH		VA 2025	VA 2024	RA 2023	VA 2025	VA 2024	RA 2023
1/562100-752000	Verwaltungsaufwand NÖKAS	2231	3231	26	100,00	100,00	12,80	100,00	100,00	12,80
SU 22 / 32	Summe Aufwendungen / Auszahlungen operative Gebarung				100,00	100,00	12,80	100,00	100,00	12,80
SA 0 / SA 1	(0) Nettoergebnis (21 - 22) / (1) Geldfluss operative Gebarung (31 - 32)				-100,00	-100,00	-12,80	-100,00	-100,00	-12,80
SA01	Saldo (01) Haushaltsrücklagen (230 - 240)				0,00	0,00	0,00	0,00	0,00	0,00
SA00	Saldo (00) Nettoergebnis nach Haushaltsrücklagen (Saldo 0 + Saldo 01)				-100,00	-100,00	-12,80			
Investive Gebarung										
SU 33	Summe Einzahlungen investive Gebarung							0,00	0,00	0,00
SU 34	Summe Auszahlungen investive Gebarung							0,00	0,00	0,00
SA2	Saldo (2) Geldfluss aus der Investiven Gebarung (33 - 34)							0,00	0,00	0,00
SA3	Saldo (3) Nettofinanzierungssaldo (Saldo 1 + Saldo 2)							-100,00	-100,00	-12,80
Finanzierungstätigkeit										
SU 35	Summe Einzahlungen aus der Finanzierungstätigkeit							0,00	0,00	0,00
SU 36	Summe Auszahlungen aus der Finanzierungstätigkeit							0,00	0,00	0,00
SA4	Saldo (4) Geldfluss aus der Finanzierungstätigkeit (35 - 36)							0,00	0,00	0,00
SA5	Saldo (5) Geldfluss aus der voranschlagswirksamen Gebarung (Saldo 3 + Saldo 4)							-100,00	-100,00	-12,80

		MVAG		VC QU	Ergebnisvoranschlag			Finanzierungsvoranschlag		
		EH	FH		VA 2025	VA 2024	RA 2023	VA 2025	VA 2024	RA 2023
6 Straßen- und Wasserbau, Verkehr										
61	Straßenbau									
612	Gemeindestraßen									
612000	Gemeindestraßen									
Operative Gebarung										
2/612000+813000	Erträge aus der Auflösung von Investitionszuschüssen (Kapitaltransfers)	2127			1 500,00	1 300,00	1 259,38			
2/612000+828000	Rückersätze	2116	3116	18		500,00	655,30	500,00	655,30	
2/612000+861000	Zinsenzuschüsse des Landes	2121	3121	15		2 500,00	2 500,00	2 500,00	2 500,00	
6/612000+871000	Beihilfen aus Bedarfszuweisungen	2121	3121	1 33	400 000,00	400 000,00	438 700,00	400 000,00	400 000,00	438 700,00
6/612000+899100	Entnahmen aus Verrechnungsrücklagen zwischen Projekten	2116				7 600,00				
SU 21 / 31	Summe Erträge / Einzahlungen operative Gebarung				401 500,00	411 900,00	443 114,68	400 000,00	403 000,00	441 855,30
1/612000-413000	Hausnummerntafeln, Straßenschilder	2221	3221	23	800,00	600,00	407,36	800,00	600,00	407,36
1/612000-611000	Instandhaltung von Straßenbauten	2224	3224	24	2 000,00	5 000,00	329,78	2 000,00	5 000,00	329,78
1/612000-640000	Beratungsaufwand - verkehrsber. Maßnahmen	2222	3222		10 000,00			10 000,00		
1/612000-670000	Versicherungen	2222	3222	24	2 700,00	2 600,00		2 700,00	2 600,00	
1/612000-680000	Planmäßige Abschreibung	2226			157 100,00	143 400,00	136 270,13			
1/612000-723000	Repräsentation	2225	3225	24	600,00	500,00	1 082,94	600,00	500,00	1 082,94
SU 22 / 32	Summe Aufwendungen / Auszahlungen operative Gebarung				173 200,00	152 100,00	138 090,21	16 100,00	8 700,00	1 820,08
SA 0 / SA 1	(0) Nettoergebnis (21 - 22) / (1) Geldfluss operative Gebarung (31 - 32)				228 300,00	259 800,00	305 024,47	383 900,00	394 300,00	440 035,22
SA01	Saldo (01) Haushaltsrücklagen (230 - 240)				0,00	0,00	0,00	0,00	0,00	0,00
SA00	Saldo (00) Nettoergebnis nach Haushaltsrücklagen (Saldo 0 + Saldo 01)				228 300,00	259 800,00	305 024,47			
Investive Gebarung										
6/612000+300000	Kapitaltransfers von Bund - KPC - Straßenbeleuchtung	3331	1					11 600,00		
6/612000+300100	Kapitaltransfers von Bund - KIG 2025	3331	1					44 400,00		
6/612000+301000	Kapitaltransfer Land NÖ - Ökomanagement	3331	1 33							3 240,00
6/612000+301100	Kapitaltransfers von Land - EcoPlus - Radwegbrücke	3331	1 33						15 000,00	
6/612000+301200	Kapitaltransfers von Land - Erweiterung Radweg	3331	1					76 800,00		
SU 33	Summe Einzahlungen investive Gebarung							121 200,00	26 600,00	3 240,00
5/612000-002000	Straßenbauarbeiten	3412	1 40					414 300,00	55 000,00	136 410,84
5/612000-002160	Hummelweg	3412	1 40							27 906,51
5/612000-002170	Uferstraße	3412	1 40						85 000,00	
5/612000-002200	Uferstöcklstraße	3412	1 40							20 651,84

		MVAG		VC QU	Ergebnisvoranschlag			Finanzierungsvoranschlag			
		EH	FH		VA 2025	VA 2024	RA 2023	VA 2025	VA 2024	RA 2023	
5/612000-002270	Am Hang			3412	1				18 000,00		
5/612000-002300	Römerstraße nur Erweiterung Kopplingergründe			3412	1 40						3 215,42
5/612000-002310	Römerstraße ohne Erweiterung			3412	1 40					70 000,00	32 495,06
5/612000-002400	Erweiterung der Straßenbeleuchtung			3412	1 40			5 000,00	145 000,00		118 157,95
5/612000-002940	Krautacker			3412	1 40			180 000,00	180 000,00		
5/612000-002950	Radweg Erweiterungen			3412	1			228 000,00			
1/612000-050000	Tempomessanlage, Sonderanlagen			3412	2 40						1,20
SU 34	Summe Auszahlungen investive Gebarung							845 300,00	535 000,00		338 838,82
SA2	Saldo (2) Geldfluss aus der Investiven Gebarung (33 – 34)							-724 100,00	-508 400,00		-335 598,82
SA3	Saldo (3) Nettofinanzierungssaldo (Saldo 1 + Saldo 2)							-340 200,00	-114 100,00		104 436,40
Finanzierungstätigkeit											
SU 35	Summe Einzahlungen aus der Finanzierungstätigkeit							0,00	0,00		0,00
SU 36	Summe Auszahlungen aus der Finanzierungstätigkeit							0,00	0,00		0,00
SA4	Saldo (4) Geldfluss aus der Finanzierungstätigkeit (35 – 36)							0,00	0,00		0,00
SA5	Saldo (5) Geldfluss aus der voranschlagswirksamen Gebarung (Saldo 3 + Saldo 4)							-340 200,00	-114 100,00		104 436,40
612100	Straßen- und Wegebau										
Operative Gebarung											
SU 21 / 31	Summe Erträge / Einzahlungen operative Gebarung							0,00	0,00	0,00	0,00
1/612100-680000	Planmäßige Abschreibung			2226				1 500,00	1 500,00	1 547,99	
SU 22 / 32	Summe Aufwendungen / Auszahlungen operative Gebarung							1 500,00	1 500,00	1 547,99	0,00
SA 0 / SA 1	(0) Nettoergebnis (21 - 22) / (1) Geldfluss operative Gebarung (31 – 32)							-1 500,00	-1 500,00	-1 547,99	0,00
SA01	Saldo (01) Haushaltsrücklagen (230 - 240)							0,00	0,00	0,00	0,00
SA00	Saldo (00) Nettoergebnis nach Haushaltsrücklagen (Saldo 0 + Saldo 01)							-1 500,00	-1 500,00	-1 547,99	0,00
Investive Gebarung											
6/612100+301000	Kapitaltransfers von Land - EcoPlus			3331	1				3 600,00		
SU 33	Summe Einzahlungen investive Gebarung							3 600,00	0,00		0,00
5/612100-002000	Donauradwegoptimierung 3.0			3412	1				10 700,00		
SU 34	Summe Auszahlungen investive Gebarung							10 700,00	0,00		0,00
SA2	Saldo (2) Geldfluss aus der Investiven Gebarung (33 – 34)							-7 100,00	0,00		0,00
SA3	Saldo (3) Nettofinanzierungssaldo (Saldo 1 + Saldo 2)							-7 100,00	0,00		0,00
Finanzierungstätigkeit											
SU 35	Summe Einzahlungen aus der Finanzierungstätigkeit							0,00	0,00		0,00
SU 36	Summe Auszahlungen aus der Finanzierungstätigkeit							0,00	0,00		0,00
SA4	Saldo (4) Geldfluss aus der Finanzierungstätigkeit (35 – 36)							0,00	0,00		0,00
SA5	Saldo (5) Geldfluss aus der voranschlagswirksamen Gebarung (Saldo 3 + Saldo 4)							-7 100,00	0,00		0,00

		MVAG		VC QU	Ergebnisvoranschlag			Finanzierungsvoranschlag		
		EH	FH		VA 2025	VA 2024	RA 2023	VA 2025	VA 2024	RA 2023
616	Sonstige Straßen und Wege									
616000	Wanderwege									
Operative Gebarung										
2/616000+813000	Erträge aus der Auflösung von Investitionszuschüssen (Kapitaltransfers)	2127			200,00	400,00	379,31			
SU 21 / 31	Summe Erträge / Einzahlungen operative Gebarung				200,00	400,00	379,31	0,00	0,00	0,00
1/616000-611000	Instandhaltung	2224	3224	24	2 800,00	4 300,00	1 125,00	2 800,00	4 300,00	1 125,00
1/616000-680000	Planmäßige Abschreibung	2226			500,00	1 000,00	1 014,52			
1/616000-720000	Personalaufwand-Bauhofarbeiter	2225	3225	24	500,00	500,00	102,82	500,00	500,00	102,82
1/616000-720100	Sozialversicherung-Bauhofarbeiter	2225	3225	24	200,00	200,00	22,48	200,00	200,00	22,48
1/616000-720500	FBAF Bauhofarbeiter	2225	3225	24	100,00	100,00	4,63	100,00	100,00	4,63
SU 22 / 32	Summe Aufwendungen / Auszahlungen operative Gebarung				4 100,00	6 100,00	2 269,45	3 600,00	5 100,00	1 254,93
SA 0 / SA 1	(0) Nettoergebnis (21 - 22) / (1) Geldfluss operative Gebarung (31 - 32)				-3 900,00	-5 700,00	-1 890,14	-3 600,00	-5 100,00	-1 254,93
SA01	Saldo (01) Haushaltsrücklagen (230 - 240)				0,00	0,00	0,00	0,00	0,00	0,00
SA00	Saldo (00) Nettoergebnis nach Haushaltsrücklagen (Saldo 0 + Saldo 01)				-3 900,00	-5 700,00	-1 890,14			
Investive Gebarung										
SU 33	Summe Einzahlungen investive Gebarung							0,00	0,00	0,00
SU 34	Summe Auszahlungen investive Gebarung							0,00	0,00	0,00
SA2	Saldo (2) Geldfluss aus der Investiven Gebarung (33 - 34)							0,00	0,00	0,00
SA3	Saldo (3) Nettofinanzierungssaldo (Saldo 1 + Saldo 2)							-3 600,00	-5 100,00	-1 254,93
Finanzierungstätigkeit										
SU 35	Summe Einzahlungen aus der Finanzierungstätigkeit							0,00	0,00	0,00
SU 36	Summe Auszahlungen aus der Finanzierungstätigkeit							0,00	0,00	0,00
SA4	Saldo (4) Geldfluss aus der Finanzierungstätigkeit (35 - 36)							0,00	0,00	0,00
SA5	Saldo (5) Geldfluss aus der voranschlagswirksamen Gebarung (Saldo 3 + Saldo 4)							-3 600,00	-5 100,00	-1 254,93
616100	Donauradwegbrücke - Kraftwerk									
Operative Gebarung										
SU 21 / 31	Summe Erträge / Einzahlungen operative Gebarung				0,00	0,00	0,00	0,00	0,00	0,00
1/616100-728000	Entgelte für sonstige Leistungen - Vorleistung für Planung	2225	3225	24		15 000,00			15 000,00	
SU 22 / 32	Summe Aufwendungen / Auszahlungen operative Gebarung				0,00	15 000,00	0,00	0,00	15 000,00	0,00
SA 0 / SA 1	(0) Nettoergebnis (21 - 22) / (1) Geldfluss operative Gebarung (31 - 32)				0,00	-15 000,00	0,00	0,00	-15 000,00	0,00
SA01	Saldo (01) Haushaltsrücklagen (230 - 240)				0,00	0,00	0,00	0,00	0,00	0,00
SA00	Saldo (00) Nettoergebnis nach Haushaltsrücklagen (Saldo 0 + Saldo 01)				0,00	-15 000,00	0,00			
Investive Gebarung										
SU 33	Summe Einzahlungen investive Gebarung							0,00	0,00	0,00
SU 34	Summe Auszahlungen investive Gebarung							0,00	0,00	0,00

		MVAG VC QU			Ergebnisvoranschlag			Finanzierungsvoranschlag		
		EH	FH		VA 2025	VA 2024	RA 2023	VA 2025	VA 2024	RA 2023
SA2	Saldo (2) Geldfluss aus der Investiven Gebarung (33 – 34)							0,00	0,00	0,00
SA3	Saldo (3) Nettofinanzierungssaldo (Saldo 1 + Saldo 2)							0,00	-15 000,00	0,00
Finanzierungstätigkeit										
SU 35	Summe Einzahlungen aus der Finanzierungstätigkeit							0,00	0,00	0,00
SU 36	Summe Auszahlungen aus der Finanzierungstätigkeit							0,00	0,00	0,00
SA4	Saldo (4) Geldfluss aus der Finanzierungstätigkeit (35 – 36)							0,00	0,00	0,00
SA5	Saldo (5) Geldfluss aus der voranschlagswirksamen Gebarung (Saldo 3 + Saldo 4)							0,00	-15 000,00	0,00
63 Schutzwasserbau										
639	Sonstige Einrichtungen und Maßnahmen									
639000	Sonstige Einrichtungen und Maßnahmen									
Operative Gebarung										
2/639000+852000	Gebühren für Benützung - Slipanlage	2113	3113	12	200,00	200,00	210,00	200,00	200,00	210,00
2/639000+861000	Förderung Land	2121	3121	15	4 900,00	4 900,00	3 034,30	4 900,00	4 900,00	3 034,30
SU 21 / 31	Summe Erträge / Einzahlungen operative Gebarung				5 100,00	5 100,00	3 244,30	5 100,00	5 100,00	3 244,30
1/639000-600000	Strom	2222	3222	24	500,00	500,00		500,00	500,00	
1/639000-612000	Instandhaltung	2224	3224	24	5 000,00	5 000,00	3 324,36	5 000,00	5 000,00	3 324,36
1/639000-631000	Telekommunikations- dienste	2222	3222	24	100,00	100,00	42,16	100,00	100,00	42,16
1/639000-680000	Planmäßige Abschreibung	2226			600,00	600,00	624,69			
1/639000-720000	Personalaufwand-Bauhofarbeiter	2225	3225	24	1 700,00	1 100,00	1 682,23	1 700,00	1 100,00	1 682,23
1/639000-720100	Sozialversicherung-Bauhofarbeiter	2225	3225	24	400,00	400,00	367,82	400,00	400,00	367,82
1/639000-720500	FBAF Bauhofarbeiter	2225	3225	24	100,00	100,00	75,70	100,00	100,00	75,70
1/639000-729000	Sonstige Ausgaben	2225	3225	24	100,00	100,00	88,29	100,00	100,00	88,29
SU 22 / 32	Summe Aufwendungen / Auszahlungen operative Gebarung				8 500,00	7 900,00	6 205,25	7 900,00	7 300,00	5 580,56
SA 0 / SA 1	(0) Nettoergebnis (21 - 22) / (1) Geldfluss operative Gebarung (31 – 32)				-3 400,00	-2 800,00	-2 960,95	-2 800,00	-2 200,00	-2 336,26
SA01	Saldo (01) Haushaltsrücklagen (230 - 240)				0,00	0,00	0,00	0,00	0,00	0,00
SA00	Saldo (00) Nettoergebnis nach Haushaltsrücklagen (Saldo 0 + Saldo 01)				-3 400,00	-2 800,00	-2 960,95			
Investive Gebarung										
SU 33	Summe Einzahlungen investive Gebarung							0,00	0,00	0,00
SU 34	Summe Auszahlungen investive Gebarung							0,00	0,00	0,00
SA2	Saldo (2) Geldfluss aus der Investiven Gebarung (33 – 34)							0,00	0,00	0,00
SA3	Saldo (3) Nettofinanzierungssaldo (Saldo 1 + Saldo 2)							-2 800,00	-2 200,00	-2 336,26
Finanzierungstätigkeit										
SU 35	Summe Einzahlungen aus der Finanzierungstätigkeit							0,00	0,00	0,00
SU 36	Summe Auszahlungen aus der Finanzierungstätigkeit							0,00	0,00	0,00
SA4	Saldo (4) Geldfluss aus der Finanzierungstätigkeit (35 – 36)							0,00	0,00	0,00

		MVAG VC QU			Ergebnisvoranschlag			Finanzierungsvoranschlag		
		EH	FH		VA 2025	VA 2024	RA 2023	VA 2025	VA 2024	RA 2023
SA5	Saldo (5) Geldfluss aus der voranschlagswirksamen Gebarung (Saldo 3 + Saldo 4)							-2 800,00	-2 200,00	-2 336,26
639100	Schutzwasserbau									
	Operative Gebarung									
SU 21 / 31	Summe Erträge / Einzahlungen operative Gebarung				0,00	0,00	0,00	0,00	0,00	0,00
1/639100-612000	Instandhaltung von Wasserläufen	2224	3224	24	5 000,00	1 000,00		5 000,00	1 000,00	
SU 22 / 32	Summe Aufwendungen / Auszahlungen operative Gebarung				5 000,00	1 000,00	0,00	5 000,00	1 000,00	0,00
SA 0 / SA 1	(0) Nettoergebnis (21 - 22) / (1) Geldfluss operative Gebarung (31 - 32)				-5 000,00	-1 000,00	0,00	-5 000,00	-1 000,00	0,00
SA01	Saldo (01) Haushaltsrücklagen (230 - 240)				0,00	0,00	0,00	0,00	0,00	0,00
SA00	Saldo (00) Nettoergebnis nach Haushaltsrücklagen (Saldo 0 + Saldo 01)				-5 000,00	-1 000,00	0,00			
	Investive Gebarung									
SU 33	Summe Einzahlungen investive Gebarung							0,00	0,00	0,00
SU 34	Summe Auszahlungen investive Gebarung							0,00	0,00	0,00
SA2	Saldo (2) Geldfluss aus der Investiven Gebarung (33 - 34)							0,00	0,00	0,00
SA3	Saldo (3) Nettofinanzierungssaldo (Saldo 1 + Saldo 2)							-5 000,00	-1 000,00	0,00
	Finanzierungstätigkeit									
SU 35	Summe Einzahlungen aus der Finanzierungstätigkeit							0,00	0,00	0,00
SU 36	Summe Auszahlungen aus der Finanzierungstätigkeit							0,00	0,00	0,00
SA4	Saldo (4) Geldfluss aus der Finanzierungstätigkeit (35 - 36)							0,00	0,00	0,00
SA5	Saldo (5) Geldfluss aus der voranschlagswirksamen Gebarung (Saldo 3 + Saldo 4)							-5 000,00	-1 000,00	0,00
64	Straßenverkehr									
640	Einrichtungen und Maßnahmen nach der Straßenverkehrsordnu									
640000	Einrichtungen und Maß- nahmen nach der StVO									
	Operative Gebarung									
2/640000+863000	Gemeindestraßenstraßen	2121	3121	15	4 000,00	4 000,00	400,00	4 000,00	4 000,00	400,00
SU 21 / 31	Summe Erträge / Einzahlungen operative Gebarung				4 000,00	4 000,00	400,00	4 000,00	4 000,00	400,00
1/640000-400000	Ankauf von Verkehrszeichen (GWG)	2221	3221	23	2 000,00	1 500,00	2 848,91	2 000,00	1 500,00	2 848,91
1/640000-680000	Planmäßige Abschreibung	2226			300,00	300,00	265,47			
SU 22 / 32	Summe Aufwendungen / Auszahlungen operative Gebarung				2 300,00	1 800,00	3 114,38	2 000,00	1 500,00	2 848,91
SA 0 / SA 1	(0) Nettoergebnis (21 - 22) / (1) Geldfluss operative Gebarung (31 - 32)				1 700,00	2 200,00	-2 714,38	2 000,00	2 500,00	-2 448,91
SA01	Saldo (01) Haushaltsrücklagen (230 - 240)				0,00	0,00	0,00	0,00	0,00	0,00
SA00	Saldo (00) Nettoergebnis nach Haushaltsrücklagen (Saldo 0 + Saldo 01)				1 700,00	2 200,00	-2 714,38			
	Investive Gebarung									
SU 33	Summe Einzahlungen investive Gebarung							0,00	0,00	0,00
1/640000-005000	Ankauf von Verkehrszeichen, -spiegeln	3412	2	40				5 000,00	5 000,00	
SU 34	Summe Auszahlungen investive Gebarung							5 000,00	5 000,00	0,00

	MVAG	VC QU	Ergebnisvoranschlag			Finanzierungsvoranschlag					
			EH	FH	VA 2025	VA 2024	RA 2023	VA 2025	VA 2024	RA 2023	
SA2			Saldo (2) Geldfluss aus der Investiven Gebarung (33 – 34)						-5 000,00	-5 000,00	0,00
SA3			Saldo (3) Nettofinanzierungssaldo (Saldo 1 + Saldo 2)						-3 000,00	-2 500,00	-2 448,91
Finanzierungstätigkeit											
SU 35			Summe Einzahlungen aus der Finanzierungstätigkeit						0,00	0,00	0,00
SU 36			Summe Auszahlungen aus der Finanzierungstätigkeit						0,00	0,00	0,00
SA4			Saldo (4) Geldfluss aus der Finanzierungstätigkeit (35 – 36)						0,00	0,00	0,00
SA5			Saldo (5) Geldfluss aus der voranschlagswirksamen Gebarung (Saldo 3 + Saldo 4)						-3 000,00	-2 500,00	-2 448,91
649			Sonstige Einrichtungen und Maßnahmen								
649000			Sonstige Einrichtungen und Maßnahme								
Operative Gebarung											
SU 21 / 31			Summe Erträge / Einzahlungen operative Gebarung			0,00	0,00	0,00	0,00	0,00	0,00
1/649000-614000			Instandhaltung der Wartehäuschen	2224 3224	24	500,00	500,00	1 887,00	500,00	500,00	1 887,00
1/649000-680000			Planmäßige Abschreibung	2226		2 800,00	1 900,00	2 322,79			
SU 22 / 32			Summe Aufwendungen / Auszahlungen operative Gebarung			3 300,00	2 400,00	4 209,79	500,00	500,00	1 887,00
SA 0 / SA 1			(0) Nettoergebnis (21 - 22) / (1) Geldfluss operative Gebarung (31 – 32)			-3 300,00	-2 400,00	-4 209,79	-500,00	-500,00	-1 887,00
SA01			Saldo (01) Haushaltsrücklagen (230 - 240)			0,00	0,00	0,00	0,00	0,00	0,00
SA00			Saldo (00) Nettoergebnis nach Haushaltsrücklagen (Saldo 0 + Saldo 01)			-3 300,00	-2 400,00	-4 209,79			
Investive Gebarung											
SU 33			Summe Einzahlungen investive Gebarung						0,00	0,00	0,00
1/649000-050000			Buswartehäuschen Sonderanlagen	3412	2 40						14 497,44
SU 34			Summe Auszahlungen investive Gebarung						0,00	0,00	14 497,44
SA2			Saldo (2) Geldfluss aus der Investiven Gebarung (33 – 34)						0,00	0,00	-14 497,44
SA3			Saldo (3) Nettofinanzierungssaldo (Saldo 1 + Saldo 2)						-500,00	-500,00	-16 384,44
Finanzierungstätigkeit											
SU 35			Summe Einzahlungen aus der Finanzierungstätigkeit						0,00	0,00	0,00
SU 36			Summe Auszahlungen aus der Finanzierungstätigkeit						0,00	0,00	0,00
SA4			Saldo (4) Geldfluss aus der Finanzierungstätigkeit (35 – 36)						0,00	0,00	0,00
SA5			Saldo (5) Geldfluss aus der voranschlagswirksamen Gebarung (Saldo 3 + Saldo 4)						-500,00	-500,00	-16 384,44
69			Verkehr, Sonstiges								
690			Verkehr, Sonstiges								
690000			Verkehr, Sonstiges								
Operative Gebarung											
SU 21 / 31			Summe Erträge / Einzahlungen operative Gebarung			0,00	0,00	0,00	0,00	0,00	0,00
1/690000-720000			Kostenbeiträge (Kostensätze) für Leistungen - VOR	2225 3225		1 700,00			1 700,00		

		MVAG		VC QU	Ergebnisvoranschlag			Finanzierungsvoranschlag			
		EH	FH		VA 2025	VA 2024	RA 2023	VA 2025	VA 2024	RA 2023	
1/690000-768000	Ankauf Schnupperticket	2234	3234	27	1 900,00			1 720,00	1 900,00		1 720,00
SU 22 / 32	Summe Aufwendungen / Auszahlungen operative Gebarung				3 600,00	0,00		1 720,00	3 600,00	0,00	1 720,00
SA 0 / SA 1	(0) Nettoergebnis (21 - 22) / (1) Geldfluss operative Gebarung (31 - 32)				-3 600,00	0,00		-1 720,00	-3 600,00	0,00	-1 720,00
SA01	Saldo (01) Haushaltsrücklagen (230 - 240)				0,00	0,00		0,00	0,00	0,00	0,00
SA00	Saldo (00) Nettoergebnis nach Haushaltsrücklagen (Saldo 0 + Saldo 01)				-3 600,00	0,00		-1 720,00			
Investive Gebarung											
SU 33	Summe Einzahlungen investive Gebarung								0,00	0,00	0,00
SU 34	Summe Auszahlungen investive Gebarung								0,00	0,00	0,00
SA2	Saldo (2) Geldfluss aus der Investiven Gebarung (33 - 34)								0,00	0,00	0,00
SA3	Saldo (3) Nettofinanzierungssaldo (Saldo 1 + Saldo 2)								-3 600,00	0,00	-1 720,00
Finanzierungstätigkeit											
SU 35	Summe Einzahlungen aus der Finanzierungstätigkeit								0,00	0,00	0,00
SU 36	Summe Auszahlungen aus der Finanzierungstätigkeit								0,00	0,00	0,00
SA4	Saldo (4) Geldfluss aus der Finanzierungstätigkeit (35 - 36)								0,00	0,00	0,00
SA5	Saldo (5) Geldfluss aus der voranschlagswirksamen Gebarung (Saldo 3 + Saldo 4)								-3 600,00	0,00	-1 720,00

	MVAG VC QU			Ergebnisvoranschlag			Finanzierungsvoranschlag		
	EH	FH		VA 2025	VA 2024	RA 2023	VA 2025	VA 2024	RA 2023
7 Wirtschaftsförderung									
71	Grundlagenverbesserung in der Land- und Forstwirtschaft								
710	Land- und forstwirtschaftlicher Wegebau								
710000	Erhaltung Güterwege								
Operative Gebarung									
2/710000+813000	Erträge aus der Auflösung von Investitionszuschüssen (Kapitaltransfers)	2127		4 000,00	4 400,00	5 108,42			
6/710000+813000	Erträge aus der Auflösung von Investitionszuschüssen (Kapitaltransfers)	2127		300,00	300,00	322,21			
6/710000+829910	Zuführung von operativer an investive Gebarung	2116	3116	1 18			17 691,84		17 691,84
6/710000+871000	Beihilfen aus Bedarfszuweisungen IVW3	2121	3121	1 33	30 000,00	36 000,00	4 000,00	30 000,00	36 000,00
SU 21 / 31	Summe Erträge / Einzahlungen operative Gebarung			34 300,00	40 700,00	27 122,47	30 000,00	36 000,00	21 691,84
1/710000-611000	Instandhaltung von Güterwegen	2224	3224	24	5 000,00	7 000,00	1 663,92	5 000,00	7 000,00
1/710000-680000	Planmäßige Abschreibung	2226			64 400,00	63 600,00	62 999,94		
SU 22 / 32	Summe Aufwendungen / Auszahlungen operative Gebarung			69 400,00	70 600,00	64 663,86	5 000,00	7 000,00	1 663,92
SA 0 / SA 1	(0) Nettoergebnis (21 - 22) / (1) Geldfluss operative Gebarung (31 - 32)			-35 100,00	-29 900,00	-37 541,39	25 000,00	29 000,00	20 027,92
6/710000+895001	Entnahmen von allgemeinen Haushaltsrücklagen	2301		1	42 000,00	60 000,00			
SA01	Saldo (01) Haushaltsrücklagen (230 - 240)				42 000,00	60 000,00	0,00	0,00	0,00
SA00	Saldo (00) Nettoergebnis nach Haushaltsrücklagen (Saldo 0 + Saldo 01)				6 900,00	30 100,00	-37 541,39		
Investive Gebarung									
6/710000+301000	Kapitaltransfers Land NÖ	3331	1 33				30 000,00	36 000,00	4 000,00
6/710000+307000	Interessentenbeiträge	3334	1 34				48 000,00	48 000,00	478,00
SU 33	Summe Einzahlungen investive Gebarung						78 000,00	84 000,00	4 478,00
5/710000-002000	laufende Erhaltung Güterwege	3412	1 40				30 000,00	60 000,00	26 169,84
5/710000-002100	Erhaltung Güterwege - Projekte	3412	1 40				120 000,00	120 000,00	
SU 34	Summe Auszahlungen investive Gebarung						150 000,00	180 000,00	26 169,84
SA2	Saldo (2) Geldfluss aus der Investiven Gebarung (33 - 34)						-72 000,00	-96 000,00	-21 691,84
SA3	Saldo (3) Nettofinanzierungssaldo (Saldo 1 + Saldo 2)						-47 000,00	-67 000,00	-1 663,92
Finanzierungstätigkeit									
SU 35	Summe Einzahlungen aus der Finanzierungstätigkeit						0,00	0,00	0,00
SU 36	Summe Auszahlungen aus der Finanzierungstätigkeit						0,00	0,00	0,00
SA4	Saldo (4) Geldfluss aus der Finanzierungstätigkeit (35 - 36)						0,00	0,00	0,00
SA5	Saldo (5) Geldfluss aus der voranschlagswirksamen Gebarung (Saldo 3 + Saldo 4)						-47 000,00	-67 000,00	-1 663,92

	MVAG	VC	QU	Ergebnisvoranschlag			Finanzierungsvoranschlag			
				EH	FH	VA 2025	VA 2024	RA 2023	VA 2025	VA 2024
74	Sonstige Förderung der Land- und Forstwirtschaft									
749	Sonstige Einrichtungen und Maßnahmen									
749000	Sonstige Einrichtungen und Maßnahmen									
Operative Gebarung										
SU 21 / 31	Summe Erträge / Einzahlungen operative Gebarung			0,00	0,00	0,00	0,00	0,00	0,00	
1/749000-768000	Sonstige Ausgaben (künstl.Befruchtung)	2234	3234	27	2 800,00	4 000,00	1 816,00	2 800,00	4 000,00	1 816,00
SU 22 / 32	Summe Aufwendungen / Auszahlungen operative Gebarung			2 800,00	4 000,00	1 816,00	2 800,00	4 000,00	1 816,00	
SA 0 / SA 1	(0) Nettoergebnis (21 - 22) / (1) Geldfluss operative Gebarung (31 - 32)			-2 800,00	-4 000,00	-1 816,00	-2 800,00	-4 000,00	-1 816,00	
SA01	Saldo (01) Haushaltsrücklagen (230 - 240)			0,00	0,00	0,00	0,00	0,00	0,00	
SA00	Saldo (00) Nettoergebnis nach Haushaltsrücklagen (Saldo 0 + Saldo 01)			-2 800,00	-4 000,00	-1 816,00				
Investive Gebarung										
SU 33	Summe Einzahlungen investive Gebarung						0,00	0,00	0,00	
SU 34	Summe Auszahlungen investive Gebarung						0,00	0,00	0,00	
SA2	Saldo (2) Geldfluss aus der Investiven Gebarung (33 - 34)						0,00	0,00	0,00	
SA3	Saldo (3) Nettofinanzierungssaldo (Saldo 1 + Saldo 2)						-2 800,00	-4 000,00	-1 816,00	
Finanzierungstätigkeit										
SU 35	Summe Einzahlungen aus der Finanzierungstätigkeit						0,00	0,00	0,00	
SU 36	Summe Auszahlungen aus der Finanzierungstätigkeit						0,00	0,00	0,00	
SA4	Saldo (4) Geldfluss aus der Finanzierungstätigkeit (35 - 36)						0,00	0,00	0,00	
SA5	Saldo (5) Geldfluss aus der voranschlagswirksamen Gebarung (Saldo 3 + Saldo 4)						-2 800,00	-4 000,00	-1 816,00	
77	Förderung des Tourismus									
771	Maßnahmen zur Förderung des Tourismus									
771000	Maßnahmen z.Förderung des Fremdenverkehrs									
Operative Gebarung										
2/771000+811000	Beiträge Bootsanlegest. u. Pacht	2115	3115	14	7 800,00	7 800,00	7 074,73	7 800,00	7 800,00	7 074,73
2/771000+813000	Erträge aus der Auflösung von Investitionszuschüssen (Kapitaltransfers)	2127			200,00					
2/771000+828000	Rückersätze von Ausgaben	2116	3116	18	1 000,00	900,00	887,20	1 000,00	900,00	887,20
2/771000+861000	Förderung Land	2121	3121	15	700,00	700,00	579,00	700,00	700,00	579,00
SU 21 / 31	Summe Erträge / Einzahlungen operative Gebarung				9 700,00	9 400,00	8 540,93	9 500,00	9 400,00	8 540,93
1/771000-457000	Tourismusprospekte	2221	3221	23	10 000,00	9 000,00		10 000,00	9 000,00	
1/771000-613000	Instandhaltung Steganlage	2224	3224	24	3 300,00	3 300,00		3 300,00	3 300,00	
1/771000-618000	Instandhaltung von sonstigen Anlagen - Werbetafeln	2224	3224	24	500,00	300,00		500,00	300,00	
1/771000-680000	Planmäßige Abschreibung	2226			1 000,00	1 100,00	1 094,15			

		MVAG		VC QU	Ergebnisvoranschlag			Finanzierungsvoranschlag		
		EH	FH		VA 2025	VA 2024	RA 2023	VA 2025	VA 2024	RA 2023
1/771000-700000	Bestandzinse - Ländengebühr	2223	3223	24	5 200,00	5 000,00	4 770,41	5 200,00	5 000,00	4 170,41
1/771000-728000	Sonstige Leistungen, Werbeeinschaltungen	2225	3225	24	3 900,00	3 800,00	678,80	3 900,00	3 800,00	678,80
1/771000-729000	Sonstige Ausgaben	2225	3225	24	2 900,00	2 800,00	2 115,22	2 900,00	2 800,00	2 115,22
1/771000-757000	Beiträge an Fremdenverkehrs- vereine und -verbände	2234	3234	27	11 500,00	10 800,00	7 651,77	11 500,00	10 800,00	7 651,77
SU 22 / 32	Summe Aufwendungen / Auszahlungen operative Gebarung				38 300,00	36 100,00	16 310,35	37 300,00	35 000,00	14 616,20
SA 0 / SA 1	(0) Nettoergebnis (21 - 22) / (1) Geldfluss operative Gebarung (31 – 32)				-28 600,00	-26 700,00	-7 769,42	-27 800,00	-25 600,00	-6 075,27
SA01	Saldo (01) Haushaltsrücklagen (230 - 240)				0,00	0,00	0,00	0,00	0,00	0,00
SA00	Saldo (00) Nettoergebnis nach Haushaltsrücklagen (Saldo 0 + Saldo 01)				-28 600,00	-26 700,00	-7 769,42			
Investive Gebarung										
2/771000+301000	Kapitaltransfers von Land - Ecoplus			3331				5 300,00		
SU 33	Summe Einzahlungen investive Gebarung							5 300,00	0,00	0,00
1/771000-005000	Anlagen zu Straßenbauten - tour. Leitsystem			3412 2				12 600,00		
SU 34	Summe Auszahlungen investive Gebarung							12 600,00	0,00	0,00
SA2	Saldo (2) Geldfluss aus der Investiven Gebarung (33 – 34)							-7 300,00	0,00	0,00
SA3	Saldo (3) Nettofinanzierungssaldo (Saldo 1 + Saldo 2)							-35 100,00	-25 600,00	-6 075,27
Finanzierungstätigkeit										
SU 35	Summe Einzahlungen aus der Finanzierungstätigkeit							0,00	0,00	0,00
SU 36	Summe Auszahlungen aus der Finanzierungstätigkeit							0,00	0,00	0,00
SA4	Saldo (4) Geldfluss aus der Finanzierungstätigkeit (35 – 36)							0,00	0,00	0,00
SA5	Saldo (5) Geldfluss aus der voranschlagswirksamen Gebarung (Saldo 3 + Saldo 4)							-35 100,00	-25 600,00	-6 075,27
78	Förderung von Handel, Gewerbe und Industrie									
780	Einrichtungen zur Förderung von Handel, Gewerbe und Industri									
780000	Förderung von Handel und Gewerbe									
Operative Gebarung										
2/780000+828000	Rückersätze von Ausgaben	2116	3116	18	200,00	200,00	90,00	200,00	200,00	90,00
SU 21 / 31	Summe Erträge / Einzahlungen operative Gebarung				200,00	200,00	90,00	200,00	200,00	90,00
1/780000-729000	Sonstige Ausgaben	2225	3225	24	200,00	200,00		200,00	200,00	
SU 22 / 32	Summe Aufwendungen / Auszahlungen operative Gebarung				200,00	200,00	0,00	200,00	200,00	0,00
SA 0 / SA 1	(0) Nettoergebnis (21 - 22) / (1) Geldfluss operative Gebarung (31 – 32)				0,00	0,00	90,00	0,00	0,00	90,00
SA01	Saldo (01) Haushaltsrücklagen (230 - 240)				0,00	0,00	0,00	0,00	0,00	0,00
SA00	Saldo (00) Nettoergebnis nach Haushaltsrücklagen (Saldo 0 + Saldo 01)				0,00	0,00	90,00			
Investive Gebarung										
SU 33	Summe Einzahlungen investive Gebarung							0,00	0,00	0,00
SU 34	Summe Auszahlungen investive Gebarung							0,00	0,00	0,00

		MVAG VC QU		Ergebnisvoranschlag			Finanzierungsvoranschlag		
		EH	FH	VA 2025	VA 2024	RA 2023	VA 2025	VA 2024	RA 2023
SA2	Saldo (2) Geldfluss aus der Investiven Gebarung (33 – 34)						0,00	0,00	0,00
SA3	Saldo (3) Nettofinanzierungssaldo (Saldo 1 + Saldo 2)						0,00	0,00	90,00
Finanzierungstätigkeit									
SU 35	Summe Einzahlungen aus der Finanzierungstätigkeit						0,00	0,00	0,00
SU 36	Summe Auszahlungen aus der Finanzierungstätigkeit						0,00	0,00	0,00
SA4	Saldo (4) Geldfluss aus der Finanzierungstätigkeit (35 – 36)						0,00	0,00	0,00
SA5	Saldo (5) Geldfluss aus der voranschlagswirksamen Gebarung (Saldo 3 + Saldo 4)						0,00	0,00	90,00

		MVAG VC QU			Ergebnisvoranschlag			Finanzierungsvoranschlag		
		EH	FH		VA 2025	VA 2024	RA 2023	VA 2025	VA 2024	RA 2023
8 Dienstleistungen										
81	Öffentliche Einrichtungen (soweit nicht dem Abschnitt 85 zuzuordnen)									
812	WC-Anlagen									
812000	WC-Anlagen									
Operative Gebarung										
SU 21 / 31	Summe Erträge / Einzahlungen operative Gebarung				0,00	0,00	0,00	0,00	0,00	0,00
1/812000-728000	Sonstige Leistungen	2225	3225	24	800,00	800,00	1 560,00	800,00	800,00	1 560,00
SU 22 / 32	Summe Aufwendungen / Auszahlungen operative Gebarung				800,00	800,00	1 560,00	800,00	800,00	1 560,00
SA 0 / SA 1	(0) Nettoergebnis (21 - 22) / (1) Geldfluss operative Gebarung (31 - 32)				-800,00	-800,00	-1 560,00	-800,00	-800,00	-1 560,00
SA01	Saldo (01) Haushaltsrücklagen (230 - 240)				0,00	0,00	0,00	0,00	0,00	0,00
SA00	Saldo (00) Nettoergebnis nach Haushaltsrücklagen (Saldo 0 + Saldo 01)				-800,00	-800,00	-1 560,00			
Investive Gebarung										
SU 33	Summe Einzahlungen investive Gebarung							0,00	0,00	0,00
SU 34	Summe Auszahlungen investive Gebarung							0,00	0,00	0,00
SA2	Saldo (2) Geldfluss aus der Investiven Gebarung (33 - 34)							0,00	0,00	0,00
SA3	Saldo (3) Nettofinanzierungssaldo (Saldo 1 + Saldo 2)							-800,00	-800,00	-1 560,00
Finanzierungstätigkeit										
SU 35	Summe Einzahlungen aus der Finanzierungstätigkeit							0,00	0,00	0,00
SU 36	Summe Auszahlungen aus der Finanzierungstätigkeit							0,00	0,00	0,00
SA4	Saldo (4) Geldfluss aus der Finanzierungstätigkeit (35 - 36)							0,00	0,00	0,00
SA5	Saldo (5) Geldfluss aus der voranschlagswirksamen Gebarung (Saldo 3 + Saldo 4)							-800,00	-800,00	-1 560,00
814	Straßenreinigung									
814000	Straßenreinigung									
Operative Gebarung										
SU 21 / 31	Summe Erträge / Einzahlungen operative Gebarung				0,00	0,00	0,00	0,00	0,00	0,00
1/814000-455000	Ankauf von Streumittel	2221	3221	23	3 000,00	3 000,00	3 056,62	3 000,00	3 000,00	3 056,62
1/814000-582000	DGB Sozialversicherung	2212	3212	20	100,00	100,00		100,00	100,00	
1/814000-720000	Personalaufwand-Bauhofarbeiter incl. Winterdienst	2225	3225	24	12 000,00	12 000,00	12 545,16	12 000,00	12 000,00	12 545,16
1/814000-720100	Sozialversicherung-Bauhofarbeiter	2225	3225	24	2 500,00	2 500,00	2 743,41	2 500,00	2 500,00	2 743,41
1/814000-720500	FBAF Bauhofarbeiter	2225	3225	24	600,00	600,00	564,52	600,00	600,00	564,52
1/814000-728000	Winterdienst und Straßenkehren - Leistungen Dritter	2225	3225	24	22 000,00	22 000,00	21 342,56	22 000,00	22 000,00	21 342,56
SU 22 / 32	Summe Aufwendungen / Auszahlungen operative Gebarung				40 200,00	40 200,00	40 252,27	40 200,00	40 200,00	40 252,27
SA 0 / SA 1	(0) Nettoergebnis (21 - 22) / (1) Geldfluss operative Gebarung (31 - 32)				-40 200,00	-40 200,00	-40 252,27	-40 200,00	-40 200,00	-40 252,27
SA01	Saldo (01) Haushaltsrücklagen (230 - 240)				0,00	0,00	0,00	0,00	0,00	0,00

	MVAG	VC QU	Ergebnisvoranschlag			Finanzierungsvoranschlag						
			EH	FH	VA 2025	VA 2024	RA 2023	VA 2025	VA 2024	RA 2023		
SA00			Saldo (00) Nettoergebnis nach Haushaltsrücklagen (Saldo 0 + Saldo 01)			-40 200,00	-40 200,00	-40 252,27				
Investive Gebarung												
SU 33			Summe Einzahlungen investive Gebarung					0,00	0,00	0,00		
SU 34			Summe Auszahlungen investive Gebarung					0,00	0,00	0,00		
SA2			Saldo (2) Geldfluss aus der Investiven Gebarung (33 – 34)					0,00	0,00	0,00		
SA3			Saldo (3) Nettofinanzierungssaldo (Saldo 1 + Saldo 2)					-40 200,00	-40 200,00	-40 252,27		
Finanzierungstätigkeit												
SU 35			Summe Einzahlungen aus der Finanzierungstätigkeit					0,00	0,00	0,00		
SU 36			Summe Auszahlungen aus der Finanzierungstätigkeit					0,00	0,00	0,00		
SA4			Saldo (4) Geldfluss aus der Finanzierungstätigkeit (35 – 36)					0,00	0,00	0,00		
SA5			Saldo (5) Geldfluss aus der voranschlagswirksamen Gebarung (Saldo 3 + Saldo 4)					-40 200,00	-40 200,00	-40 252,27		
815			Park- und Gartenanlagen, Kinderspielplätze									
815000			Parkanlagen, Kinder- spielplätze									
Operative Gebarung												
2/815000+813000			Erträge aus der Auflösung von Investitionszuschüssen (Kapitaltransfers)	2127		500,00	500,00	487,64				
SU 21 / 31			Summe Erträge / Einzahlungen operative Gebarung			500,00	500,00	487,64	0,00	0,00	0,00	
1/815000-400000			geringwertiges Wirtschaftsgut	2221	3221	23	1 000,00	1 600,00	1 799,26	1 000,00	1 600,00	1 799,26
1/815000-613000			Instandhaltung von Grundstücks-einrichtungen	2224	3224	24	5 400,00	4 500,00	3 061,94	5 400,00	4 500,00	3 061,94
1/815000-680000			Planmäßige Abschreibung	2226			1 400,00	1 400,00	1 379,18			
1/815000-720000			Personalaufwand-Bauhofarbeiter	2225	3225	24	* 45 000,00	40 000,00	44 347,27	45 000,00	40 000,00	44 347,27
1/815000-720100			Sozialversicherung-Bauhofarbeiter	2225	3225	24	* 9 800,00	8 000,00	9 697,48	9 800,00	8 000,00	9 697,48
1/815000-720500			FBAF Bauhofarbeiter	2225	3225	24	* 1 700,00	1 200,00	1 995,62	1 700,00	1 200,00	1 995,62
1/815000-728000			Sonstige Leistungen	2225	3225	24	2 500,00	2 000,00		2 500,00	2 000,00	
1/815000-729000			Sonst. Ausgaben	2225	3225	24	100,00	100,00		100,00	100,00	
SU 22 / 32			Summe Aufwendungen / Auszahlungen operative Gebarung			66 900,00	58 800,00	62 280,75	65 500,00	57 400,00	60 901,57	
SA 0 / SA 1			(0) Nettoergebnis (21 - 22) / (1) Geldfluss operative Gebarung (31 – 32)			-66 400,00	-58 300,00	-61 793,11	-65 500,00	-57 400,00	-60 901,57	
SA01			Saldo (01) Haushaltsrücklagen (230 - 240)			0,00	0,00	0,00	0,00	0,00	0,00	
SA00			Saldo (00) Nettoergebnis nach Haushaltsrücklagen (Saldo 0 + Saldo 01)			-66 400,00	-58 300,00	-61 793,11				
Investive Gebarung												
SU 33			Summe Einzahlungen investive Gebarung					0,00	0,00	0,00		
SU 34			Summe Auszahlungen investive Gebarung					0,00	0,00	0,00		
SA2			Saldo (2) Geldfluss aus der Investiven Gebarung (33 – 34)					0,00	0,00	0,00		
SA3			Saldo (3) Nettofinanzierungssaldo (Saldo 1 + Saldo 2)					-65 500,00	-57 400,00	-60 901,57		
Finanzierungstätigkeit												
SU 35			Summe Einzahlungen aus der Finanzierungstätigkeit					0,00	0,00	0,00		

		MVAG VC QU			Ergebnisvoranschlag			Finanzierungsvoranschlag		
		EH	FH		VA 2025	VA 2024	RA 2023	VA 2025	VA 2024	RA 2023
SU 36	Summe Auszahlungen aus der Finanzierungstätigkeit							0,00	0,00	0,00
SA4	Saldo (4) Geldfluss aus der Finanzierungstätigkeit (35 – 36)							0,00	0,00	0,00
SA5	Saldo (5) Geldfluss aus der voranschlagswirksamen Gebarung (Saldo 3 + Saldo 4)							-65 500,00	-57 400,00	-60 901,57
815100	Spielplätze									
Operative Gebarung										
SU 21 / 31	Summe Erträge / Einzahlungen operative Gebarung				0,00	0,00	0,00	0,00	0,00	0,00
1/815100-400000	Geringwertige Wirtschaftsgüter (GWG)	2221	3221	23	1 000,00			1 000,00		
1/815100-610000	Instandhaltung von Grund und Boden	2224	3224	24	1 300,00	300,00		1 300,00	300,00	
1/815100-613000	Instandhaltung von Spielplatzeinrichtungen	2224	3224	24	3 600,00	3 500,00	603,00	3 600,00	3 500,00	603,00
1/815100-680000	Planmäßige Abschreibung	2226			1 300,00	1 200,00	1 034,94			
1/815100-710000	Öffentliche Abgaben (Ausgaben), ohne Gebühren gemäß FAG	2225	3225	24	400,00	400,00	265,50	400,00	400,00	265,50
1/815100-720000	Personalaufwand-Bauhofarbeiter	2225	3225	24	3 000,00	3 000,00	942,32	3 000,00	3 000,00	942,32
1/815100-720100	Sozialversicherung-Bauhofarbeiter	2225	3225	24	400,00	400,00	206,05	400,00	400,00	206,05
1/815100-720500	FBAF Bauhofarbeiter	2225	3225	24	100,00	100,00	42,41	100,00	100,00	42,41
SU 22 / 32	Summe Aufwendungen / Auszahlungen operative Gebarung				11 100,00	8 900,00	3 094,22	9 800,00	7 700,00	2 059,28
SA 0 / SA 1	(0) Nettoergebnis (21 - 22) / (1) Geldfluss operative Gebarung (31 – 32)				-11 100,00	-8 900,00	-3 094,22	-9 800,00	-7 700,00	-2 059,28
SA01	Saldo (01) Haushaltsrücklagen (230 - 240)				0,00	0,00	0,00	0,00	0,00	0,00
SA00	Saldo (00) Nettoergebnis nach Haushaltsrücklagen (Saldo 0 + Saldo 01)				-11 100,00	-8 900,00	-3 094,22			
Investive Gebarung										
SU 33	Summe Einzahlungen investive Gebarung							0,00	0,00	0,00
1/815100-006000	Sonst. Spielplatzeinrichtungen		3412	2 40					1 500,00	1 891,35
1/815100-006100	Errichtung Rast-, Spiel- und Ruheplatz bei Altarm		3412	2 40						9 385,40
SU 34	Summe Auszahlungen investive Gebarung							0,00	1 500,00	11 276,75
SA2	Saldo (2) Geldfluss aus der Investiven Gebarung (33 – 34)							0,00	-1 500,00	-11 276,75
SA3	Saldo (3) Nettofinanzierungssaldo (Saldo 1 + Saldo 2)							-9 800,00	-9 200,00	-13 336,03
Finanzierungstätigkeit										
SU 35	Summe Einzahlungen aus der Finanzierungstätigkeit							0,00	0,00	0,00
SU 36	Summe Auszahlungen aus der Finanzierungstätigkeit							0,00	0,00	0,00
SA4	Saldo (4) Geldfluss aus der Finanzierungstätigkeit (35 – 36)							0,00	0,00	0,00
SA5	Saldo (5) Geldfluss aus der voranschlagswirksamen Gebarung (Saldo 3 + Saldo 4)							-9 800,00	-9 200,00	-13 336,03

		MVAG VC QU			Ergebnisvoranschlag			Finanzierungsvoranschlag		
		EH	FH		VA 2025	VA 2024	RA 2023	VA 2025	VA 2024	RA 2023
816	Öffentliche Beleuchtung und öffentliche Uhren									
816000	Straßenbeleuchtung									
Operative Gebarung										
2/816000+828000	Rückersätze von Aufwendungen - Stromkosten	2116	3116	18	100,00	100,00	74,28	100,00	100,00	74,28
SU 21 / 31	Summe Erträge / Einzahlungen operative Gebarung				100,00	100,00	74,28	100,00	100,00	74,28
1/816000-611000	Instandhaltung von Straßenbeleuchtung	2224	3224	24	2 000,00	2 000,00		2 000,00	2 000,00	
1/816000-680000	Planmäßige Abschreibung	2226			3 800,00	4 000,00	4 205,01			
1/816000-720000	Personalaufwand-Bauhofarbeiter	2225	3225	24	200,00	200,00	166,54	200,00	200,00	166,54
1/816000-720100	Solzialversicherung-Bauhofarbeiter	2225	3225	24	100,00	100,00	36,41	100,00	100,00	36,41
1/816000-720500	FBAF Bauhofarbeiter	2225	3225	24	100,00	100,00	7,49	100,00	100,00	7,49
1/816000-728000	Lichtservice	2225	3225	24	32 000,00	34 100,00	28 381,85	32 000,00	34 100,00	28 381,85
SU 22 / 32	Summe Aufwendungen / Auszahlungen operative Gebarung				38 200,00	40 500,00	32 797,30	34 400,00	36 500,00	28 592,29
SA 0 / SA 1	(0) Nettoergebnis (21 - 22) / (1) Geldfluss operative Gebarung (31 - 32)				-38 100,00	-40 400,00	-32 723,02	-34 300,00	-36 400,00	-28 518,01
SA01	Saldo (01) Haushaltsrücklagen (230 - 240)				0,00	0,00	0,00	0,00	0,00	0,00
SA00	Saldo (00) Nettoergebnis nach Haushaltsrücklagen (Saldo 0 + Saldo 01)				-38 100,00	-40 400,00	-32 723,02			
Investive Gebarung										
SU 33	Summe Einzahlungen investive Gebarung							0,00	0,00	0,00
SU 34	Summe Auszahlungen investive Gebarung							0,00	0,00	0,00
SA2	Saldo (2) Geldfluss aus der Investiven Gebarung (33 - 34)							0,00	0,00	0,00
SA3	Saldo (3) Nettofinanzierungssaldo (Saldo 1 + Saldo 2)							-34 300,00	-36 400,00	-28 518,01
Finanzierungstätigkeit										
SU 35	Summe Einzahlungen aus der Finanzierungstätigkeit							0,00	0,00	0,00
SU 36	Summe Auszahlungen aus der Finanzierungstätigkeit							0,00	0,00	0,00
SA4	Saldo (4) Geldfluss aus der Finanzierungstätigkeit (35 - 36)							0,00	0,00	0,00
SA5	Saldo (5) Geldfluss aus der voranschlagswirksamen Gebarung (Saldo 3 + Saldo 4)							-34 300,00	-36 400,00	-28 518,01
817	Friedhöfe (einschließlich Einsegnungshallen und Krematorien)									
817000	Aufbahnhalle									
Operative Gebarung										
2/817000+852000	Gebühren für Benützung	2113	3113	12	2 000,00	2 000,00	650,00	2 000,00	2 000,00	650,00
SU 21 / 31	Summe Erträge / Einzahlungen operative Gebarung				2 000,00	2 000,00	650,00	2 000,00	2 000,00	650,00
1/817000-614000	Instandhaltung des Gebäudes	2224	3224	24	2 000,00	1 000,00	297,66	2 000,00	1 000,00	297,66
1/817000-670000	Versicherungen	2222	3222	24	200,00	200,00	113,82	200,00	200,00	113,82
1/817000-680000	Planmäßige Abschreibung	2226			2 200,00	2 200,00	2 196,64			
1/817000-700000	Mieten	2223	3223	24	100,00	100,00	43,13	100,00	100,00	43,13
SU 22 / 32	Summe Aufwendungen / Auszahlungen operative Gebarung				4 500,00	3 500,00	2 651,25	2 300,00	1 300,00	454,61
SA 0 / SA 1	(0) Nettoergebnis (21 - 22) / (1) Geldfluss operative Gebarung (31 - 32)				-2 500,00	-1 500,00	-2 001,25	-300,00	700,00	195,39

		MVAG VC QU			Ergebnisvoranschlag			Finanzierungsvoranschlag			
		EH	FH		VA 2025	VA 2024	RA 2023	VA 2025	VA 2024	RA 2023	
SA01	Saldo (01) Haushaltsrücklagen (230 - 240)				0,00	0,00	0,00	0,00	0,00	0,00	
SA00	Saldo (00) Nettoergebnis nach Haushaltsrücklagen (Saldo 0 + Saldo 01)				-2 500,00	-1 500,00	-2 001,25				
Investive Gebarung											
SU 33	Summe Einzahlungen investive Gebarung							0,00	0,00	0,00	
SU 34	Summe Auszahlungen investive Gebarung							0,00	0,00	0,00	
SA2	Saldo (2) Geldfluss aus der Investiven Gebarung (33 – 34)							0,00	0,00	0,00	
SA3	Saldo (3) Nettofinanzierungssaldo (Saldo 1 + Saldo 2)							-300,00	700,00	195,39	
Finanzierungstätigkeit											
SU 35	Summe Einzahlungen aus der Finanzierungstätigkeit							0,00	0,00	0,00	
SU 36	Summe Auszahlungen aus der Finanzierungstätigkeit							0,00	0,00	0,00	
SA4	Saldo (4) Geldfluss aus der Finanzierungstätigkeit (35 – 36)							0,00	0,00	0,00	
SA5	Saldo (5) Geldfluss aus der voranschlagswirksamen Gebarung (Saldo 3 + Saldo 4)							-300,00	700,00	195,39	
82	Betriebsähnliche Einrichtungen und Betriebe										
820	Wirtschaftshöfe										
820000	Bauhof										
Operative Gebarung											
2/820000+816000	Rückersätze von Ausgaben (Personalaufteilung)	2114	3114	13	*	119 600,00	113 900,00	108 866,81	119 600,00	113 900,00	108 866,81
2/820000+816100	Rückersätze von SV Beiträgen	2114	3114	13	*	26 000,00	24 300,00	23 805,62	26 000,00	24 300,00	23 805,62
2/820000+816300	Rückersätze FBAF	2114	3114	13	*	4 900,00	4 400,00	4 899,00	4 900,00	4 400,00	4 899,00
SU 21 / 31	Summe Erträge / Einzahlungen operative Gebarung					150 500,00	142 600,00	137 571,43	150 500,00	142 600,00	137 571,43
1/820000-400000	geringw. Wirtschaftsgüter	2221	3221	23		3 200,00	2 000,00	2 916,16	3 200,00	2 000,00	2 916,16
1/820000-400100	Dienstbekleidung	2221	3221	23		1 100,00	1 100,00	774,47	1 100,00	1 100,00	774,47
1/820000-451000	Brennstoffe	2221	3221	23		500,00	500,00	288,90	500,00	500,00	288,90
1/820000-452000	Treibstoffe	2221	3221	23		9 500,00	8 000,00	6 899,98	9 500,00	8 000,00	6 899,98
1/820000-454000	Reinigungsmittel	2221	3221	23		400,00	300,00	369,37	400,00	300,00	369,37
1/820000-459000	Sonstige Verbrauchsgüter	2221	3221	23		2 000,00	2 000,00	1 553,80	2 000,00	2 000,00	1 553,80
1/820000-511000	Bezüge VB	2211	3211	20		150 700,00	143 200,00	124 302,08	150 700,00	143 200,00	124 302,08
1/820000-523000	Geldbezüge der nicht ganzjährig beschäftigten Arbeiter	2211	3211	20		3 200,00	4 200,00	141,47	3 200,00	4 200,00	141,47
1/820000-565000	Mehrleistungsvergütungen	2211	3211	20		10 700,00	10 500,00	6 686,62	10 700,00	10 500,00	6 686,62
1/820000-580000	DGB Ausgleichsfonds FB	2212	3212	20		6 300,00	6 000,00	5 120,97	6 300,00	6 000,00	5 120,97
1/820000-582000	DGB-Sozialversicherung	2212	3212	20		34 800,00	33 400,00	28 647,05	34 800,00	33 400,00	28 647,05
1/820000-591000	Dotierung von Rückstellungen für Abfertigungen	2214				2 600,00	2 400,00	2 159,82			
1/820000-592000	Dotierung von Rückstellungen für Jubiläumswendungen	2214				3 500,00	3 000,00	2 963,86			

		MVAG		VC QU	Ergebnisvoranschlag			Finanzierungsvoranschlag		
		EH	FH		VA 2025	VA 2024	RA 2023	VA 2025	VA 2024	RA 2023
1/820000-600000	Strom	2222	3222	24	100,00	200,00	168,51	100,00	200,00	168,51
1/820000-614000	Instandhaltung des Gebäudes	2224	3224	24	2 200,00	2 500,00	1 404,50	2 200,00	2 500,00	1 404,50
1/820000-617000	Instandhaltung von Fahrzeugen	2224	3224	24	6 000,00	4 700,00	4 417,73	6 000,00	4 700,00	4 417,73
1/820000-617100	Instandhaltung Bus	2224	3224	24	3 700,00	3 800,00	2 167,87	3 700,00	3 800,00	2 167,87
1/820000-618000	Instandhaltung von sonstigen Anlagen	2224	3224	24	2 000,00	2 000,00	3 908,45	2 000,00	2 000,00	3 908,45
1/820000-670000	Versicherungen	2222	3222	24	3 800,00	3 700,00	3 620,98	3 800,00	3 700,00	3 620,98
1/820000-680000	Planmäßige Abschreibung	2226			13 400,00	12 200,00	20 406,18			
1/820000-700000	Miete KG	2223	3223	24	2 600,00	2 500,00	2 321,47	2 600,00	2 500,00	2 321,47
1/820000-710000	Steuern und Abgaben	2225	3225	24	200,00	200,00	180,00	200,00	200,00	180,00
1/820000-724000	Reisegebühren	2225	3225	24	600,00	600,00	96,54	600,00	600,00	96,54
1/820000-729000	Sonstige Ausgaben	2225	3225	24	200,00	200,00	80,58	200,00	200,00	80,58
SU 22 / 32	Summe Aufwendungen / Auszahlungen operative Gebarung				263 300,00	249 200,00	221 597,36	243 800,00	231 600,00	196 067,50
SA 0 / SA 1	(0) Nettoergebnis (21 - 22) / (1) Geldfluss operative Gebarung (31 - 32)				-112 800,00	-106 600,00	-84 025,93	-93 300,00	-89 000,00	-58 496,07
SA01	Saldo (01) Haushaltsrücklagen (230 - 240)				0,00	0,00	0,00	0,00	0,00	0,00
SA00	Saldo (00) Nettoergebnis nach Haushaltsrücklagen (Saldo 0 + Saldo 01)				-112 800,00	-106 600,00	-84 025,93			
Investive Gebarung										
SU 33	Summe Einzahlungen investive Gebarung							0,00	0,00	0,00
1/820000-040000	Fahrzeuge		3414	2 41						6 745,84
1/820000-042000	Betriebsausstattung		3415	2 41				14 400,00	10 800,00	
1/820000-070000	Softwarelizenzen		3411	2				500,00		
SU 34	Summe Auszahlungen investive Gebarung							14 900,00	10 800,00	6 745,84
SA2	Saldo (2) Geldfluss aus der Investiven Gebarung (33 - 34)							-14 900,00	-10 800,00	-6 745,84
SA3	Saldo (3) Nettofinanzierungssaldo (Saldo 1 + Saldo 2)							-108 200,00	-99 800,00	-65 241,91
Finanzierungstätigkeit										
SU 35	Summe Einzahlungen aus der Finanzierungstätigkeit							0,00	0,00	0,00
SU 36	Summe Auszahlungen aus der Finanzierungstätigkeit							0,00	0,00	0,00
SA4	Saldo (4) Geldfluss aus der Finanzierungstätigkeit (35 - 36)							0,00	0,00	0,00
SA5	Saldo (5) Geldfluss aus der voranschlagswirksamen Gebarung (Saldo 3 + Saldo 4)							-108 200,00	-99 800,00	-65 241,91
821	Fuhrpark									
821000	Fuhrpark									
Operative Gebarung										
SU 21 / 31	Summe Erträge / Einzahlungen operative Gebarung				0,00	0,00	0,00	0,00	0,00	0,00
1/821000-680000	Planmäßige Abschreibung	2226			4 400,00	4 400,00	4 390,00			
SU 22 / 32	Summe Aufwendungen / Auszahlungen operative Gebarung				4 400,00	4 400,00	4 390,00	0,00	0,00	0,00
SA 0 / SA 1	(0) Nettoergebnis (21 - 22) / (1) Geldfluss operative Gebarung (31 - 32)				-4 400,00	-4 400,00	-4 390,00	0,00	0,00	0,00
SA01	Saldo (01) Haushaltsrücklagen (230 - 240)				0,00	0,00	0,00	0,00	0,00	0,00
SA00	Saldo (00) Nettoergebnis nach Haushaltsrücklagen (Saldo 0 + Saldo 01)				-4 400,00	-4 400,00	-4 390,00			

		MVAG		VC QU	Ergebnisvoranschlag			Finanzierungsvoranschlag		
		EH	FH		VA 2025	VA 2024	RA 2023	VA 2025	VA 2024	RA 2023
Investive Gebarung										
SU 33	Summe Einzahlungen investive Gebarung							0,00	0,00	0,00
SU 34	Summe Auszahlungen investive Gebarung							0,00	0,00	0,00
SA2	Saldo (2) Geldfluss aus der Investiven Gebarung (33 – 34)							0,00	0,00	0,00
SA3	Saldo (3) Nettofinanzierungssaldo (Saldo 1 + Saldo 2)							0,00	0,00	0,00
Finanzierungstätigkeit										
SU 35	Summe Einzahlungen aus der Finanzierungstätigkeit							0,00	0,00	0,00
SU 36	Summe Auszahlungen aus der Finanzierungstätigkeit							0,00	0,00	0,00
SA4	Saldo (4) Geldfluss aus der Finanzierungstätigkeit (35 – 36)							0,00	0,00	0,00
SA5	Saldo (5) Geldfluss aus der voranschlagswirksamen Gebarung (Saldo 3 + Saldo 4)							0,00	0,00	0,00
828	Sonstige Märkte									
828000	Sonstige Märkte									
Operative Gebarung										
2/828000+812000	Marktstandgebühren	2114	3114	13	600,00	600,00	370,50	600,00	600,00	370,50
SU 21 / 31	Summe Erträge / Einzahlungen operative Gebarung				600,00	600,00	370,50	600,00	600,00	370,50
SU 22 / 32	Summe Aufwendungen / Auszahlungen operative Gebarung				0,00	0,00	0,00	0,00	0,00	0,00
SA 0 / SA 1	(0) Nettoergebnis (21 - 22) / (1) Geldfluss operative Gebarung (31 – 32)				600,00	600,00	370,50	600,00	600,00	370,50
SA01	Saldo (01) Haushaltsrücklagen (230 - 240)				0,00	0,00	0,00	0,00	0,00	0,00
SA00	Saldo (00) Nettoergebnis nach Haushaltsrücklagen (Saldo 0 + Saldo 01)				600,00	600,00	370,50			
Investive Gebarung										
SU 33	Summe Einzahlungen investive Gebarung							0,00	0,00	0,00
SU 34	Summe Auszahlungen investive Gebarung							0,00	0,00	0,00
SA2	Saldo (2) Geldfluss aus der Investiven Gebarung (33 – 34)							0,00	0,00	0,00
SA3	Saldo (3) Nettofinanzierungssaldo (Saldo 1 + Saldo 2)							600,00	600,00	370,50
Finanzierungstätigkeit										
SU 35	Summe Einzahlungen aus der Finanzierungstätigkeit							0,00	0,00	0,00
SU 36	Summe Auszahlungen aus der Finanzierungstätigkeit							0,00	0,00	0,00
SA4	Saldo (4) Geldfluss aus der Finanzierungstätigkeit (35 – 36)							0,00	0,00	0,00
SA5	Saldo (5) Geldfluss aus der voranschlagswirksamen Gebarung (Saldo 3 + Saldo 4)							600,00	600,00	370,50
83	Betriebsähnliche Einrichtungen und Betriebe (Fortsetzung)									
831	Freibäder									
831000	Freibad									
Operative Gebarung										
2/831000+811000	Miete Badbuffet	2115	3115	14	7 200,00	7 000,00	6 511,78	7 200,00	7 000,00	6 511,78

		MVAG VC QU			Ergebnisvoranschlag			Finanzierungsvoranschlag		
		EH	FH		VA 2025	VA 2024	RA 2023	VA 2025	VA 2024	RA 2023
2/831000+811100	Betriebskostensätze	2115	3115	14	1 500,00	1 500,00	1 265,78	1 500,00	1 500,00	1 265,78
2/831000+811200	Miete Technikraum	2115	3115	14	100,00	100,00	13,96	100,00	100,00	13,96
2/831000+828000	Rückersätze von Stromkosten	2116	3116	18	400,00	400,00	207,08	400,00	400,00	207,08
SU 21 / 31	Summe Erträge / Einzahlungen operative Gebarung				9 200,00	9 000,00	7 998,60	9 200,00	9 000,00	7 998,60
1/831000-400000	geringw. Wirtschaftsgüter	2221	3221	23	100,00	100,00		100,00	100,00	
1/831000-454000	Reinigungsmittel	2221	3221	23	300,00	300,00	215,18	300,00	300,00	215,18
1/831000-511000	Bezüge VB	2211	3211	20	1 100,00	1 100,00	946,47	1 100,00	1 100,00	946,47
1/831000-580000	DGB Ausgleichsfonds FB	2212	3212	20	100,00	100,00	35,04	100,00	100,00	35,04
1/831000-582000	DGB-Sozialversicherung	2212	3212	20	400,00	400,00	202,79	400,00	400,00	202,79
1/831000-600000	Strom	2222	3222	24	200,00	300,00	488,20	200,00	300,00	488,20
1/831000-614000	Instandhaltung von Gebäuden	2224	3224	24	1 500,00	500,00	1 650,91	1 500,00	500,00	1 650,91
1/831000-670000	Versicherungen	2222	3222	24	500,00	500,00	449,09	500,00	500,00	449,09
1/831000-680000	Planmäßige Abschreibung	2226				4 600,00	4 558,84			
1/831000-710000	Öffentliche Abgaben	2225	3225	24	1 200,00	1 200,00	1 026,58	1 200,00	1 200,00	1 026,58
1/831000-720000	Personalaufwand-Bauhofarbeiter	2225	3225	24	500,00	500,00	1 081,64	500,00	500,00	1 081,64
1/831000-720100	Sozialversicherung-Bauhofarbeiter	2225	3225	24	200,00	200,00	236,42	200,00	200,00	236,42
1/831000-720500	FBAF Bauhofarbeiter	2225	3225	24	100,00	100,00	48,68	100,00	100,00	48,68
SU 22 / 32	Summe Aufwendungen / Auszahlungen operative Gebarung				6 200,00	9 900,00	10 939,84	6 200,00	5 300,00	6 381,00
SA 0 / SA 1	(0) Nettoergebnis (21 - 22) / (1) Geldfluss operative Gebarung (31 - 32)				3 000,00	-900,00	-2 941,24	3 000,00	3 700,00	1 617,60
SA01	Saldo (01) Haushaltsrücklagen (230 - 240)				0,00	0,00	0,00	0,00	0,00	0,00
SA00	Saldo (00) Nettoergebnis nach Haushaltsrücklagen (Saldo 0 + Saldo 01)				3 000,00	-900,00	-2 941,24			
Investive Gebarung										
SU 33	Summe Einzahlungen investive Gebarung							0,00	0,00	0,00
SU 34	Summe Auszahlungen investive Gebarung							0,00	0,00	0,00
SA2	Saldo (2) Geldfluss aus der Investiven Gebarung (33 - 34)							0,00	0,00	0,00
SA3	Saldo (3) Nettofinanzierungssaldo (Saldo 1 + Saldo 2)							3 000,00	3 700,00	1 617,60
Finanzierungstätigkeit										
SU 35	Summe Einzahlungen aus der Finanzierungstätigkeit							0,00	0,00	0,00
SU 36	Summe Auszahlungen aus der Finanzierungstätigkeit							0,00	0,00	0,00
SA4	Saldo (4) Geldfluss aus der Finanzierungstätigkeit (35 - 36)							0,00	0,00	0,00
SA5	Saldo (5) Geldfluss aus der voranschlagswirksamen Gebarung (Saldo 3 + Saldo 4)							3 000,00	3 700,00	1 617,60
831100	Donaubad Wallsee-Sindelburg									
Operative Gebarung										
2/831100+811000	Pachtertrag	2115	3115	14	13 700,00	16 700,00	10 889,47	13 700,00	16 700,00	10 889,47
SU 21 / 31	Summe Erträge / Einzahlungen operative Gebarung				13 700,00	16 700,00	10 889,47	13 700,00	16 700,00	10 889,47
1/831100-700000	Pachtaufwand	2223	3223	24	13 700,00	16 700,00	10 889,47	13 700,00	16 700,00	10 889,47
SU 22 / 32	Summe Aufwendungen / Auszahlungen operative Gebarung				13 700,00	16 700,00	10 889,47	13 700,00	16 700,00	10 889,47

		MVAG VC QU			Ergebnisvoranschlag			Finanzierungsvoranschlag		
		EH	FH		VA 2025	VA 2024	RA 2023	VA 2025	VA 2024	RA 2023
SA 0 / SA 1	(0) Nettoergebnis (21 - 22) / (1) Geldfluss operative Gebarung (31 – 32)				0,00	0,00	0,00	0,00	0,00	0,00
SA01	Saldo (01) Haushaltsrücklagen (230 - 240)				0,00	0,00	0,00	0,00	0,00	0,00
SA00	Saldo (00) Nettoergebnis nach Haushaltsrücklagen (Saldo 0 + Saldo 01)				0,00	0,00	0,00			
Investive Gebarung										
SU 33	Summe Einzahlungen investive Gebarung							0,00	0,00	0,00
SU 34	Summe Auszahlungen investive Gebarung							0,00	0,00	0,00
SA2	Saldo (2) Geldfluss aus der Investiven Gebarung (33 – 34)							0,00	0,00	0,00
SA3	Saldo (3) Nettofinanzierungssaldo (Saldo 1 + Saldo 2)							0,00	0,00	0,00
Finanzierungstätigkeit										
SU 35	Summe Einzahlungen aus der Finanzierungstätigkeit							0,00	0,00	0,00
SU 36	Summe Auszahlungen aus der Finanzierungstätigkeit							0,00	0,00	0,00
SA4	Saldo (4) Geldfluss aus der Finanzierungstätigkeit (35 – 36)							0,00	0,00	0,00
SA5	Saldo (5) Geldfluss aus der voranschlagswirksamen Gebarung (Saldo 3 + Saldo 4)							0,00	0,00	0,00
84	Liegenschaften, Wohn- und Geschäftsgebäude									
840	Grundbesitz									
840000	Grundbesitz									
Operative Gebarung										
2/840000+811000	Einnahmen aus Verpachtungen	2115	3115	14	300,00	300,00	220,54	300,00	300,00	220,54
2/840000+813000	Erträge aus der Auflösung von Investitionszuschüssen (Kapitaltransfers)	2127			1 300,00	1 300,00	1 260,25			
2/840000+829000	Sonstige Einnahmen	2116	3116	18	1 000,00	1 000,00		1 000,00	1 000,00	
SU 21 / 31	Summe Erträge / Einzahlungen operative Gebarung				2 600,00	2 600,00	1 480,79	1 300,00	1 300,00	220,54
1/840000-610000	Instandhaltung von Grund und Boden	2224	3224	24	11 500,00	8 500,00	5 684,14	11 500,00	8 500,00	5 684,14
1/840000-680000	Planmäßige Abschreibung	2226			3 000,00	3 400,00	3 412,93			
1/840000-700000	Miete Wallseer Haufen	2223	3223	24	3 600,00	3 500,00	3 389,48	3 600,00	3 500,00	3 389,48
1/840000-710000	Öffentliche Abgaben	2225	3225	24	200,00	200,00	54,30	200,00	200,00	54,30
1/840000-728000	Entgelte für sonstige Leistungen	2225	3225	24	1 600,00	1 600,00	360,60	1 600,00	1 600,00	360,60
SU 22 / 32	Summe Aufwendungen / Auszahlungen operative Gebarung				19 900,00	17 200,00	12 901,45	16 900,00	13 800,00	9 488,52
SA 0 / SA 1	(0) Nettoergebnis (21 - 22) / (1) Geldfluss operative Gebarung (31 – 32)				-17 300,00	-14 600,00	-11 420,66	-15 600,00	-12 500,00	-9 267,98
SA01	Saldo (01) Haushaltsrücklagen (230 - 240)				0,00	0,00	0,00	0,00	0,00	0,00
SA00	Saldo (00) Nettoergebnis nach Haushaltsrücklagen (Saldo 0 + Saldo 01)				-17 300,00	-14 600,00	-11 420,66			
Investive Gebarung										
SU 33	Summe Einzahlungen investive Gebarung							0,00	0,00	0,00
SU 34	Summe Auszahlungen investive Gebarung							0,00	0,00	0,00
SA2	Saldo (2) Geldfluss aus der Investiven Gebarung (33 – 34)							0,00	0,00	0,00
SA3	Saldo (3) Nettofinanzierungssaldo (Saldo 1 + Saldo 2)							-15 600,00	-12 500,00	-9 267,98

	MVAG	VC QU	Ergebnisvoranschlag			Finanzierungsvoranschlag				
			EH	FH	VA 2025	VA 2024	RA 2023	VA 2025	VA 2024	RA 2023
Finanzierungstätigkeit										
SU 35	Summe Einzahlungen aus der Finanzierungstätigkeit							0,00	0,00	0,00
SU 36	Summe Auszahlungen aus der Finanzierungstätigkeit							0,00	0,00	0,00
SA4	Saldo (4) Geldfluss aus der Finanzierungstätigkeit (35 – 36)							0,00	0,00	0,00
SA5	Saldo (5) Geldfluss aus der voranschlagswirksamen Gebarung (Saldo 3 + Saldo 4)							-15 600,00	-12 500,00	-9 267,98
840100 Grundbesitz - Krautäcker										
Operative Gebarung										
6/840100+801000	Veräußerungen von Grundstücken	2116	1	30	808 900,00	724 600,00	221 224,00			
2/840100+829910	Rückführung von investiver Gebarung - Krautäcker	2116	3116	18			23 487,89			23 487,89
2/840100+861000	Transfers von Land NÖ - Zinsenzuschuss	2121	3121	15	9 300,00	12 200,00	2 114,85	9 300,00	12 200,00	2 114,85
2/840100+899000	Entnahmen aus Verrechnungsrücklagen zwischen operativer Gebarung und Projekten	2116			17 900,00	15 000,00				
SU 21 / 31	Summe Erträge / Einzahlungen operative Gebarung				836 100,00	751 800,00	246 826,74	9 300,00	12 200,00	25 602,74
1/840100-650000	Kreditzinsen Bankdarlehen	2241	3241	25	17 900,00	15 000,00	23 487,89	17 900,00	15 000,00	23 487,89
1/840100-683000	Verluste aus dem Abgang von Sachanlagen und immateriellen Vermögenswerten	2226			808 900,00	724 600,00	221 224,00			
5/840100-729910	Rückführung an operative Gebarung	2225	3225	1 24			23 487,89			23 487,89
5/840100-799000	Zuweisungen an Verrechnungsrücklagen zwischen operativer Gebarung	2225		1	83 100,00	64 500,00				
5/840100-799100	Zuweisungen an Verrechnungsrücklagen zwischen Projekten	2225		1		7 600,00				
SU 22 / 32	Summe Aufwendungen / Auszahlungen operative Gebarung				909 900,00	811 700,00	268 199,78	17 900,00	15 000,00	46 975,78
SA 0 / SA 1	(0) Nettoergebnis (21 - 22) / (1) Geldfluss operative Gebarung (31 – 32)				-73 800,00	-59 900,00	-21 373,04	-8 600,00	-2 800,00	-21 373,04
SA01	Saldo (01) Haushaltsrücklagen (230 - 240)				0,00	0,00	0,00	0,00	0,00	0,00
SA00	Saldo (00) Nettoergebnis nach Haushaltsrücklagen (Saldo 0 + Saldo 01)				-73 800,00	-59 900,00	-21 373,04			
Investive Gebarung										
6/840100+801000	Veräußerungen von Grundstücken	3312	1	30				808 900,00	724 600,00	221 224,00
SU 33	Summe Einzahlungen investive Gebarung							808 900,00	724 600,00	221 224,00
5/840100-001000	Ankauf von Grundstücken inkl. Nebenkosten	3412	1	40				80 000,00	50 000,00	18 655,59
SU 34	Summe Auszahlungen investive Gebarung							80 000,00	50 000,00	18 655,59
SA2	Saldo (2) Geldfluss aus der Investiven Gebarung (33 – 34)							728 900,00	674 600,00	202 568,41
SA3	Saldo (3) Nettofinanzierungssaldo (Saldo 1 + Saldo 2)							720 300,00	671 800,00	181 195,37

		MVAG		VC QU	Ergebnisvoranschlag			Finanzierungsvoranschlag		
		EH	FH		VA 2025	VA 2024	RA 2023	VA 2025	VA 2024	RA 2023
Finanzierungstätigkeit										
6/840100+346000	Investitionsdarlehen von Finanzunternehmen		3514	1 55				17 900,00	15 000,00	23 487,89
SU 35	Summe Einzahlungen aus der Finanzierungstätigkeit							17 900,00	15 000,00	23 487,89
5/840100-346000	Darlehenstilgung		3614	1 65				635 400,00	617 500,00	221 224,00
SU 36	Summe Auszahlungen aus der Finanzierungstätigkeit							635 400,00	617 500,00	221 224,00
SA4	Saldo (4) Geldfluss aus der Finanzierungstätigkeit (35 – 36)							-617 500,00	-602 500,00	-197 736,11
SA5	Saldo (5) Geldfluss aus der voranschlagswirksamen Gebarung (Saldo 3 + Saldo 4)							102 800,00	69 300,00	-16 540,74
85	Betriebe mit marktbestimmter Tätigkeit									
850	Betriebe der Wasserversorgung									
850000	Wasserversorgung									
Operative Gebarung										
2/850000+813000	Erträge aus der Auflösung von Investitionszuschüssen (Kapitaltransfers)		2127					19 000,00	17 100,00	18 114,48
2/850000+828000	Rückersätze von Aufwendungen		2116	3116				100,00	100,00	
2/850000+852100	Bereitstellungsgebühren		2113	3113	12			34 200,00	35 800,00	20 369,03
2/850000+852200	Wasserbezugsgebühren		2113	3113	12			121 000,00	115 600,00	83 580,59
2/850000+860000	Zinszuschüsse von KPC für Darlehen BA 07		2121	3121	15			200,00	200,00	26,76
SU 21 / 31	Summe Erträge / Einzahlungen operative Gebarung							174 500,00	168 700,00	121 476,72
1/850000-400000	geringw. Wirtschaftsgut		2221	3221	23			400,00	400,00	
1/850000-400100	Geringwertige Wirtschaftsgüter - Neuzähler		2221	3221	23				500,00	512,30
1/850000-600000	Strom		2222	3222	24			13 000,00	20 000,00	27 482,54
1/850000-612000	Instandhaltung der Wasseranlagen		2224	3224	24			13 000,00	16 500,00	12 686,21
1/850000-618000	Instandhaltung der Wasserzähler		2224	3224	24			2 000,00	4 800,00	3 028,29
1/850000-631000	Telekommunikations- dienste		2222	3222	24			1 000,00	800,00	733,23
1/850000-650000	Kreditzinsen Bank		2241	3241	25			6 300,00	13 500,00	6 919,58
1/850000-670000	Versicherungen		2222	3222	24			200,00	200,00	100,34
1/850000-680000	Planmäßige Abschreibung		2226					93 400,00	93 000,00	93 527,43
1/850000-700000	Bestandzins		2223	3223	24			200,00	200,00	149,17
1/850000-710000	Steuern und Abgaben		2225	3225	24			8 300,00	7 400,00	7 420,95
1/850000-720000	Personalaufwand-Bauhofarbeiter		2225	3225	24	*		5 000,00	5 000,00	5 267,01
1/850000-720100	Sozialversicherung-Bauhofarbeiter		2225	3225	24	*		1 100,00	1 100,00	1 151,75
1/850000-720200	Personalkosten-Verwaltung		2225	3225	24	*		10 700,00	10 700,00	9 596,50
1/850000-720300	Sachaufwand-Verwaltung		2225	3225	24	*		200,00	200,00	50,16
1/850000-720500	FBAF Bauhofarbeiter		2225	3225	24	*		200,00	200,00	237,01

		MVAG		VC QU	Ergebnisvoranschlag			Finanzierungsvoranschlag		
		EH	FH		VA 2025	VA 2024	RA 2023	VA 2025	VA 2024	RA 2023
1/850000-724000	Diäten, Reisegebühren	2225	3225	24	600,00	400,00	63,60	600,00	400,00	63,60
1/850000-726000	Mitgliedsbeiträge an Institutionen	2225	3225	24	100,00	100,00	40,00	100,00	100,00	40,00
1/850000-728000	Entgelte für sonstige Leistungen	2225	3225	24	4 900,00	5 200,00	2 012,00	4 900,00	5 200,00	2 012,00
1/850000-728100	Schulung der Bediensteten	2225	3225	24	2 300,00	500,00	95,00	2 300,00	500,00	95,00
1/850000-729000	Sonstige Ausgaben	2225	3225	24	500,00	500,00		500,00	500,00	
1/850000-729100	Anteilige Kosten der Abwasserbeseitigung	2225	3225	24	29 600,00	29 600,00	31 300,00	29 600,00	29 600,00	31 300,00
1/850000-752000	Kosten der Abgabeneinhebung	2231	3231	26	3 200,00	3 200,00	3 132,14	3 200,00	3 200,00	3 132,14
5/850000-799100	Zuweisungen an Verrechnungsrücklagen zwischen Projekten	2225		1	10 500,00					
SU 22 / 32	Summe Aufwendungen / Auszahlungen operative Gebarung				206 700,00	213 600,00	205 505,21	102 800,00	120 600,00	111 977,78
SA 0 / SA 1	(0) Nettoergebnis (21 - 22) / (1) Geldfluss operative Gebarung (31 - 32)				-32 200,00	-44 900,00	-84 028,49	52 700,00	31 000,00	-8 001,40
SA01	Saldo (01) Haushaltsrücklagen (230 - 240)				0,00	0,00	0,00	0,00	0,00	0,00
SA00	Saldo (00) Nettoergebnis nach Haushaltsrücklagen (Saldo 0 + Saldo 01)				-32 200,00	-44 900,00	-84 028,49			
Investive Gebarung										
2/850000+300000	Kapitaltransfers von Bund BA 07 - Barwert KPC		3331	33				3 300,00	3 400,00	1 743,24
6/850000+300500	Förderung Bund - BA 06		3331	1 33					800,00	
2/850000+307000	Wasseranschluss- und Ergänzungsabgabe		3334	1 34				6 100,00	8 000,00	15 348,39
6/850000+307000	Wasseranschluss- und Ergänzungsabgabe		3334	1 34				13 700,00	3 200,00	4 308,40
SU 33	Summe Einzahlungen investive Gebarung							23 100,00	15 400,00	21 400,03
1/850000-004000	Erweiterung der Wasserversorgung		3412	1 40				4 300,00	9 000,00	
5/850000-004400	Wasserversorgung BA 07		3412	1 40						4 668,15
1/850000-042000	Betriebsausstattung		3415	1 41				6 500,00		
5/850000-070100	Leitungskataster		3411	1 42				3 000,00	3 000,00	227,45
SU 34	Summe Auszahlungen investive Gebarung							13 800,00	12 000,00	4 895,60
SA2	Saldo (2) Geldfluss aus der Investiven Gebarung (33 - 34)							9 300,00	3 400,00	16 504,43
SA3	Saldo (3) Nettofinanzierungssaldo (Saldo 1 + Saldo 2)							62 000,00	34 400,00	8 503,03
Finanzierungstätigkeit										
SU 35	Summe Einzahlungen aus der Finanzierungstätigkeit							0,00	0,00	0,00
1/850000-346000	Tilgung Bankdarlehen		3614	65				35 700,00	35 600,00	35 650,00
SU 36	Summe Auszahlungen aus der Finanzierungstätigkeit							35 700,00	35 600,00	35 650,00
SA4	Saldo (4) Geldfluss aus der Finanzierungstätigkeit (35 - 36)							-35 700,00	-35 600,00	-35 650,00
SA5	Saldo (5) Geldfluss aus der voranschlagswirksamen Gebarung (Saldo 3 + Saldo 4)							26 300,00	-1 200,00	-27 146,97

		MVAG VC QU			Ergebnisvoranschlag			Finanzierungsvoranschlag		
		EH	FH		VA 2025	VA 2024	RA 2023	VA 2025	VA 2024	RA 2023
850080	Wasserversorgung BA 08									
Operative Gebarung										
SU 21 / 31	Summe Erträge / Einzahlungen operative Gebarung				0,00	0,00	0,00	0,00	0,00	0,00
1/850080-650000	Kreditzinsen	2241	3241	25	800,00	900,00	873,15	800,00	900,00	873,15
1/850080-680000	Planmäßige Abschreibung	2226			2 700,00	2 700,00	3 687,09			
SU 22 / 32	Summe Aufwendungen / Auszahlungen operative Gebarung				3 500,00	3 600,00	4 560,24	800,00	900,00	873,15
SA 0 / SA 1	(0) Nettoergebnis (21 - 22) / (1) Geldfluss operative Gebarung (31 - 32)				-3 500,00	-3 600,00	-4 560,24	-800,00	-900,00	-873,15
SA01	Saldo (01) Haushaltsrücklagen (230 - 240)				0,00	0,00	0,00	0,00	0,00	0,00
SA00	Saldo (00) Nettoergebnis nach Haushaltsrücklagen (Saldo 0 + Saldo 01)				-3 500,00	-3 600,00	-4 560,24			
Investive Gebarung										
6/850080+307000	Wasseranschluss- und Ergänzungsabgabe		3334	1 34				1 700,00		8 452,97
SU 33	Summe Einzahlungen investive Gebarung							1 700,00	0,00	8 452,97
5/850080-004000	WVA - Erweiterung Straß BA 08		3412	1 40				9 900,00		950,00
SU 34	Summe Auszahlungen investive Gebarung							9 900,00	0,00	950,00
SA2	Saldo (2) Geldfluss aus der Investiven Gebarung (33 - 34)							-8 200,00	0,00	7 502,97
SA3	Saldo (3) Nettofinanzierungssaldo (Saldo 1 + Saldo 2)							-9 000,00	-900,00	6 629,82
Finanzierungstätigkeit										
SU 35	Summe Einzahlungen aus der Finanzierungstätigkeit							0,00	0,00	0,00
1/850080-346000	Darlehensstilgung		3614	65				3 600,00	3 700,00	3 640,00
SU 36	Summe Auszahlungen aus der Finanzierungstätigkeit							3 600,00	3 700,00	3 640,00
SA4	Saldo (4) Geldfluss aus der Finanzierungstätigkeit (35 - 36)							-3 600,00	-3 700,00	-3 640,00
SA5	Saldo (5) Geldfluss aus der voranschlagswirksamen Gebarung (Saldo 3 + Saldo 4)							-12 600,00	-4 600,00	2 989,82
850090	Wasserversorgung BA 09 - Krautäcker									
Operative Gebarung										
6/850090+899100	Entnahmen aus Verrechnungsrücklagen zwischen Projekten	2116		1	10 500,00					
SU 21 / 31	Summe Erträge / Einzahlungen operative Gebarung				10 500,00	0,00	0,00	0,00	0,00	0,00
SU 22 / 32	Summe Aufwendungen / Auszahlungen operative Gebarung				0,00	0,00	0,00	0,00	0,00	0,00
SA 0 / SA 1	(0) Nettoergebnis (21 - 22) / (1) Geldfluss operative Gebarung (31 - 32)				10 500,00	0,00	0,00	0,00	0,00	0,00
SA01	Saldo (01) Haushaltsrücklagen (230 - 240)				0,00	0,00	0,00	0,00	0,00	0,00
SA00	Saldo (00) Nettoergebnis nach Haushaltsrücklagen (Saldo 0 + Saldo 01)				10 500,00	0,00	0,00			
Investive Gebarung										
SU 33	Summe Einzahlungen investive Gebarung							0,00	0,00	0,00
5/850090-004000	WVA - Krautäcker BA 09		3412	1 40				50 000,00	211 000,00	
SU 34	Summe Auszahlungen investive Gebarung							50 000,00	211 000,00	0,00
SA2	Saldo (2) Geldfluss aus der Investiven Gebarung (33 - 34)							-50 000,00	-211 000,00	0,00

	MVAG	VC	QU	Ergebnisvoranschlag			Finanzierungsvoranschlag			
				EH	FH	VA 2025	VA 2024	RA 2023	VA 2025	VA 2024
SA3	Saldo (3) Nettofinanzierungssaldo (Saldo 1 + Saldo 2)							-50 000,00	-211 000,00	0,00
Finanzierungstätigkeit										
6/850090+346000	Darlehensaufnahme			3514	1	55		39 500,00	211 000,00	
SU 35	Summe Einzahlungen aus der Finanzierungstätigkeit							39 500,00	211 000,00	0,00
SU 36	Summe Auszahlungen aus der Finanzierungstätigkeit							0,00	0,00	0,00
SA4	Saldo (4) Geldfluss aus der Finanzierungstätigkeit (35 – 36)							39 500,00	211 000,00	0,00
SA5	Saldo (5) Geldfluss aus der voranschlagswirksamen Gebarung (Saldo 3 + Saldo 4)							-10 500,00	0,00	0,00
850990 Wasserversorgung - TGW Schöndorf, Straß										
Operative Gebarung										
SU 21 / 31	Summe Erträge / Einzahlungen operative Gebarung							0,00	0,00	0,00
1/850990-650000	Kreditzinsen - TGW Schöndorf, Straß			2241	3241		8 000,00		8 000,00	
SU 22 / 32	Summe Aufwendungen / Auszahlungen operative Gebarung							0,00	8 000,00	0,00
SA 0 / SA 1	(0) Nettoergebnis (21 - 22) / (1) Geldfluss operative Gebarung (31 – 32)							0,00	-8 000,00	0,00
SA01	Saldo (01) Haushaltsrücklagen (230 - 240)							0,00	0,00	0,00
SA00	Saldo (00) Nettoergebnis nach Haushaltsrücklagen (Saldo 0 + Saldo 01)							0,00	-8 000,00	0,00
Investive Gebarung										
SU 33	Summe Einzahlungen investive Gebarung							0,00	0,00	0,00
5/850990-080000	Beteiligungen an TGW Schöndorf, Straß			3417	1				300 000,00	
SU 34	Summe Auszahlungen investive Gebarung							0,00	300 000,00	0,00
SA2	Saldo (2) Geldfluss aus der Investiven Gebarung (33 – 34)							0,00	-300 000,00	0,00
SA3	Saldo (3) Nettofinanzierungssaldo (Saldo 1 + Saldo 2)							0,00	-308 000,00	0,00
Finanzierungstätigkeit										
6/850990+346000	Darlehensaufnahme			3514	1				300 000,00	
SU 35	Summe Einzahlungen aus der Finanzierungstätigkeit							0,00	300 000,00	0,00
SU 36	Summe Auszahlungen aus der Finanzierungstätigkeit							0,00	0,00	0,00
SA4	Saldo (4) Geldfluss aus der Finanzierungstätigkeit (35 – 36)							0,00	300 000,00	0,00
SA5	Saldo (5) Geldfluss aus der voranschlagswirksamen Gebarung (Saldo 3 + Saldo 4)							0,00	-8 000,00	0,00
851 Betriebe der Abwasserbeseitigung										
851000 Abwasserbeseitigung										
Operative Gebarung										
2/851000+813000	Erträge aus der Auflösung von Investitionszuschüssen (Kapitaltransfers)			2127			190 900,00	190 500,00	190 594,61	
2/851000+829000	Anteilige Kosten der Wasserversorgung			2116	3116	18	29 600,00	29 600,00	31 300,00	29 600,00
2/851000+829100	Sonstige Erträge - Energieabgabenrückvergütung			2116	3116	18		1 000,00	950,76	1 000,00
2/851000+852100	Kanalbenutzungsgebühren			2113	3113	12	398 200,00	401 300,00	390 155,63	398 200,00
									401 300,00	392 856,50

		MVAG		VC QU	Ergebnisvoranschlag			Finanzierungsvoranschlag		
		EH	FH		VA 2025	VA 2024	RA 2023	VA 2025	VA 2024	RA 2023
2/851000+860000	Zinsenzuschüsse von KPC für Darlehen BA 03	2121	3121	15			16 843,70			16 843,70
2/851000+860100	Zinsenzuschüsse von KPC für Darlehen BA 04	2121	3121	15	38 200,00	75 800,00	75 153,77	38 200,00	75 800,00	75 153,77
2/851000+860200	Zinsenzuschüsse von KPC für Darlehen BA 05	2121	3121	15	10 400,00	10 200,00	10 029,42	10 400,00	10 200,00	10 029,42
SU 21 / 31	Summe Erträge / Einzahlungen operative Gebarung				667 300,00	708 400,00	715 027,89	476 400,00	517 900,00	527 134,15
1/851000-600000	Stromkosten Pumpanlage	2222	3222	24	800,00	1 000,00	1 000,21	800,00	1 000,00	1 000,21
1/851000-612000	Instandhaltung der Kanalanlagen	2224	3224	24	8 000,00	12 000,00	4 468,75	8 000,00	12 000,00	4 468,75
1/851000-650000	Kreditzinsen ÖKK, BA 01	2241	3241	25	46 200,00	50 300,00	34 743,97	46 200,00	50 300,00	34 743,97
1/851000-650100	Kreditzinsen Bank	2241	3241	25	10 500,00	29 300,00	16 104,71	10 500,00	29 300,00	16 104,71
1/851000-680000	Planmäßige Abschreibung	2226			196 900,00	196 800,00	196 550,06			
1/851000-700000	Bestandszins	2223	3223	24	200,00	200,00	114,65	200,00	200,00	114,65
1/851000-710000	Steuern und Abgaben	2225	3225	24	7 600,00	6 800,00	6 799,95	7 600,00	6 800,00	6 799,95
1/851000-720200	Personalkosten-Verwaltung	2225	3225	24	10 800,00	10 800,00	9 596,50	10 800,00	10 800,00	9 596,50
1/851000-720300	Sachaufwand-Verwaltung	2225	3225	24	200,00	200,00	50,16	200,00	200,00	50,16
1/851000-726000	Mitgliedsbeiträge	2225	3225	24	200,00	200,00	190,00	200,00	200,00	190,00
1/851000-728000	Entgelte für sonstige Leistungen-Kamerabefahrungen	2225	3225	24	3 600,00			3 600,00		
1/851000-729000	Sonstige Ausgaben	2225	3225	24	400,00	400,00		400,00	400,00	
5/851000-799100	Zuweisungen an Verrechnungsrücklagen zwischen Projekten	2225		1	73 200,00	71 300,00				
SU 22 / 32	Summe Aufwendungen / Auszahlungen operative Gebarung				358 600,00	379 300,00	269 618,96	88 500,00	111 200,00	73 068,90
SA 0 / SA 1	(0) Nettoergebnis (21 - 22) / (1) Geldfluss operative Gebarung (31 - 32)				308 700,00	329 100,00	445 408,93	387 900,00	406 700,00	454 065,25
SA01	Saldo (01) Haushaltsrücklagen (230 - 240)				0,00	0,00	0,00	0,00	0,00	0,00
SA00	Saldo (00) Nettoergebnis nach Haushaltsrücklagen (Saldo 0 + Saldo 01)				308 700,00	329 100,00	445 408,93			
Investive Gebarung										
2/851000+300000	Kapitaltransfers von Bund BA 03 - Barwert KPC		3331	33						4 155,39
6/851000+300000	Kapitaltransfers von KPC-Bund Investitionszuschuss BA 17		3331	1 33				2 400,00	2 400,00	
2/851000+300100	Kapitaltransfers von Bund BA 04 - Barwert KPC		3331	33				12 300,00	25 900,00	27 535,04
2/851000+300200	Kapitaltransfers von Bund BA 05 - Barwert KPC		3331	33				6 200,00	6 600,00	6 899,55
6/851000+301000	Kapitaltransfers von Ländern BA 17, Förderung NÖ-WWF		3331	1 33				9 600,00		
2/851000+307000	Kanaleinmündungs- und Ergänzungsabgabe		3334	1 34				8 500,00	7 100,00	50 960,59
6/851000+307000	Kanaleinmündungsabgabe		3334	1 34				13 700,00		3 767,05
SU 33	Summe Einzahlungen investive Gebarung							52 700,00	42 000,00	93 317,62

		MVAG		VC QU	Ergebnisvoranschlag			Finanzierungsvoranschlag			
		EH	FH		VA 2025	VA 2024	RA 2023	VA 2025	VA 2024	RA 2023	
1/851000-004000	Hausanschlüsse		3412	1	40				5 000,00	5 000,00	
5/851000-004100	Erschließung neuer Baugründe - BA 17		3412	1	40						28 647,95
5/851000-070000	Leitungskataster		3411	1	42				3 000,00	3 000,00	4 629,09
SU 34	Summe Auszahlungen investive Gebarung								8 000,00	8 000,00	33 277,04
SA2	Saldo (2) Geldfluss aus der Investiven Gebarung (33 – 34)								44 700,00	34 000,00	60 040,58
SA3	Saldo (3) Nettofinanzierungssaldo (Saldo 1 + Saldo 2)								432 600,00	440 700,00	514 105,83
Finanzierungstätigkeit											
SU 35	Summe Einzahlungen aus der Finanzierungstätigkeit								0,00	0,00	0,00
1/851000-344000	Darlehensstilgungen Umwelt-WW-Fonds BA 01		3611		64				176 800,00	173 200,00	169 880,47
1/851000-346000	Darlehensstilgung Bank		3614		65				135 400,00	188 000,00	183 201,35
SU 36	Summe Auszahlungen aus der Finanzierungstätigkeit								312 200,00	361 200,00	353 081,82
SA4	Saldo (4) Geldfluss aus der Finanzierungstätigkeit (35 – 36)								-312 200,00	-361 200,00	-353 081,82
SA5	Saldo (5) Geldfluss aus der voranschlagswirksamen Gebarung (Saldo 3 + Saldo 4)								120 400,00	79 500,00	161 024,01
851020	Abwasserbeseitigung BA 20 - Krautäcker										
Operative Gebarung											
6/851020+899100	Entnahmen aus Verrechnungsrücklagen zwischen Projekten	2116			1	122 100,00	111 000,00				
SU 21 / 31	Summe Erträge / Einzahlungen operative Gebarung					122 100,00	111 000,00	0,00	0,00	0,00	0,00
SU 22 / 32	Summe Aufwendungen / Auszahlungen operative Gebarung					0,00	0,00	0,00	0,00	0,00	0,00
SA 0 / SA 1	(0) Nettoergebnis (21 - 22) / (1) Geldfluss operative Gebarung (31 – 32)					122 100,00	111 000,00	0,00	0,00	0,00	0,00
SA01	Saldo (01) Haushaltsrücklagen (230 - 240)					0,00	0,00	0,00	0,00	0,00	0,00
SA00	Saldo (00) Nettoergebnis nach Haushaltsrücklagen (Saldo 0 + Saldo 01)					122 100,00	111 000,00	0,00			
Investive Gebarung											
SU 33	Summe Einzahlungen investive Gebarung								0,00	0,00	0,00
5/851020-004000	Erschließung Krautäcker - BA 20		3412		1				150 000,00	570 000,00	
SU 34	Summe Auszahlungen investive Gebarung								150 000,00	570 000,00	0,00
SA2	Saldo (2) Geldfluss aus der Investiven Gebarung (33 – 34)								-150 000,00	-570 000,00	0,00
SA3	Saldo (3) Nettofinanzierungssaldo (Saldo 1 + Saldo 2)								-150 000,00	-570 000,00	0,00
Finanzierungstätigkeit											
6/851020+346000	Darlehensaufnahme - BA 20		3514		1				27 900,00	459 000,00	
SU 35	Summe Einzahlungen aus der Finanzierungstätigkeit								27 900,00	459 000,00	0,00
SU 36	Summe Auszahlungen aus der Finanzierungstätigkeit								0,00	0,00	0,00
SA4	Saldo (4) Geldfluss aus der Finanzierungstätigkeit (35 – 36)								27 900,00	459 000,00	0,00
SA5	Saldo (5) Geldfluss aus der voranschlagswirksamen Gebarung (Saldo 3 + Saldo 4)								-122 100,00	-111 000,00	0,00

		MVAG VC QU			Ergebnisvoranschlag			Finanzierungsvoranschlag		
		EH	FH		VA 2025	VA 2024	RA 2023	VA 2025	VA 2024	RA 2023
851100	Kläranlage									
Operative Gebarung										
2/851100+813000	Erträge aus der Auflösung von Investitionszuschüssen (Kapitaltransfers)	2127			7 400,00	7 400,00	7 362,60			
SU 21 / 31	Summe Erträge / Einzahlungen operative Gebarung				7 400,00	7 400,00	7 362,60	0,00	0,00	0,00
1/851100-400000	geringw. Wirtschaftsgut	2221	3221	23	1 000,00	1 000,00	135,83	1 000,00	1 000,00	135,83
1/851100-454000	Reinigungsmittel	2221	3221	23	500,00	500,00	278,11	500,00	500,00	278,11
1/851100-455000	Chemische und sonstige artverwandte Mittel	2221	3221	23	4 600,00	4 000,00	3 903,34	4 600,00	4 000,00	3 903,34
1/851100-565000	MehreLeistungsvergütungen	2211	3211	20	3 500,00	3 300,00	3 220,70	3 500,00	3 300,00	3 220,70
1/851100-600000	Stromkosten	2222	3222	24	22 000,00	30 000,00	38 350,03	22 000,00	30 000,00	38 350,03
1/851100-612000	Instandhaltung von Anlagen	2224	3224	24	18 500,00	23 600,00	22 887,80	18 500,00	23 600,00	22 887,80
1/851100-614000	Instandhaltung des Gebäudes	2224	3224	24	1 000,00	1 000,00	637,65	1 000,00	1 000,00	637,65
1/851100-631000	Telekommunikationsdienste	2222	3222	24	1 400,00	1 400,00	1 333,17	1 400,00	1 400,00	1 333,17
1/851100-670000	Versicherungen	2222	3222	24	800,00	800,00	731,95	800,00	800,00	731,95
1/851100-680000	Planmäßige Abschreibung	2226			13 000,00	11 900,00	11 959,15			
1/851100-710000	Steuern und Abgaben	2225	3225	24	1 700,00	900,00	749,77	1 700,00	900,00	749,77
1/851100-720000	Personalaufwand-Bauhofarbeiter	2225	3225	24	36 000,00	36 000,00	31 518,57	36 000,00	36 000,00	31 518,57
1/851100-720100	Sozialversicherung-Bauhofarbeiter	2225	3225	24	8 000,00	8 000,00	6 891,83	8 000,00	8 000,00	6 891,83
1/851100-720500	FBAF Bauhofarbeiter	2225	3225	24	1 300,00	1 300,00	1 418,34	1 300,00	1 300,00	1 418,34
1/851100-724000	Reisegebühren	2225	3225	24	700,00	300,00	66,00	700,00	300,00	66,00
1/851100-728000	Containerentleerungen	2225	3225	24	1 200,00	1 000,00	681,04	1 200,00	1 000,00	681,04
1/851100-728100	Schulung der Bediensteten	2225	3225	24	2 200,00	5 400,00	1 778,33	2 200,00	5 400,00	1 778,33
1/851100-728200	Überprüfungskosten	2225	3225	24	6 300,00	7 000,00	6 013,58	6 300,00	7 000,00	6 013,58
1/851100-728300	Sonst. Leistung-Schlamm Entsorgung	2225	3225	24	3 400,00	17 000,00	27 931,05	3 400,00	17 000,00	27 931,05
1/851100-729000	Sonstige Ausgaben	2225	3225	24	700,00	700,00	186,44	700,00	700,00	186,44
1/851100-752000	Kosten der Abgabeneinhebung	2231	3231	26	11 700,00	11 700,00	12 076,97	11 700,00	11 700,00	12 076,97
SU 22 / 32	Summe Aufwendungen / Auszahlungen operative Gebarung				139 500,00	166 800,00	172 749,65	126 500,00	154 900,00	160 790,50
SA 0 / SA 1	(0) Nettoergebnis (21 - 22) / (1) Geldfluss operative Gebarung (31 - 32)				-132 100,00	-159 400,00	-165 387,05	-126 500,00	-154 900,00	-160 790,50
SA01	Saldo (01) Haushaltsrücklagen (230 - 240)				0,00	0,00	0,00	0,00	0,00	0,00
SA00	Saldo (00) Nettoergebnis nach Haushaltsrücklagen (Saldo 0 + Saldo 01)				-132 100,00	-159 400,00	-165 387,05			
Investive Gebarung										
SU 33	Summe Einzahlungen investive Gebarung							0,00	0,00	0,00
1/851100-042000	Betriebsausstattung		3415	1 41					1 500,00	4 022,72
SU 34	Summe Auszahlungen investive Gebarung							0,00	1 500,00	4 022,72
SA2	Saldo (2) Geldfluss aus der Investiven Gebarung (33 - 34)							0,00	-1 500,00	-4 022,72
SA3	Saldo (3) Nettofinanzierungssaldo (Saldo 1 + Saldo 2)							-126 500,00	-156 400,00	-164 813,22
Finanzierungstätigkeit										
SU 35	Summe Einzahlungen aus der Finanzierungstätigkeit							0,00	0,00	0,00

	MVAG	VC QU	Ergebnisvoranschlag			Finanzierungsvoranschlag					
			EH	FH	VA 2025	VA 2024	RA 2023	VA 2025	VA 2024	RA 2023	
SU 36			Summe Auszahlungen aus der Finanzierungstätigkeit						0,00	0,00	0,00
SA4			Saldo (4) Geldfluss aus der Finanzierungstätigkeit (35 – 36)						0,00	0,00	0,00
SA5			Saldo (5) Geldfluss aus der voranschlagswirksamen Gebarung (Saldo 3 + Saldo 4)						-126 500,00	-156 400,00	-164 813,22
851120			Abwasserbeseitigung BA 12								
Operative Gebarung											
2/851120+813000			Erträge aus der Auflösung von Investitionszuschüssen (Kapitaltransfers)	2127		1 800,00	1 800,00	1 792,35			
2/851120+860000			Zinsenzuschüsse KPC - fiktives Darlehen BA 12	2121 3121 15		1 400,00	1 300,00	1 264,43	1 400,00	1 300,00	1 264,43
SU 21 / 31			Summe Erträge / Einzahlungen operative Gebarung			3 200,00	3 100,00	3 056,78	1 400,00	1 300,00	1 264,43
1/851120-680000			Planmäßige Abschreibung	2226		3 600,00	3 600,00	3 608,24			
SU 22 / 32			Summe Aufwendungen / Auszahlungen operative Gebarung			3 600,00	3 600,00	3 608,24	0,00	0,00	0,00
SA 0 / SA 1			(0) Nettoergebnis (21 - 22) / (1) Geldfluss operative Gebarung (31 – 32)			-400,00	-500,00	-551,46	1 400,00	1 300,00	1 264,43
SA01			Saldo (01) Haushaltsrücklagen (230 - 240)			0,00	0,00	0,00	0,00	0,00	0,00
SA00			Saldo (00) Nettoergebnis nach Haushaltsrücklagen (Saldo 0 + Saldo 01)			-400,00	-500,00	-551,46			
Investive Gebarung											
2/851120+300000			Kapitaltransfers von Bund BA 12 - Barwert KPC	3331 33					1 900,00	2 000,00	2 099,57
SU 33			Summe Einzahlungen investive Gebarung						1 900,00	2 000,00	2 099,57
SU 34			Summe Auszahlungen investive Gebarung						0,00	0,00	0,00
SA2			Saldo (2) Geldfluss aus der Investiven Gebarung (33 – 34)						1 900,00	2 000,00	2 099,57
SA3			Saldo (3) Nettofinanzierungssaldo (Saldo 1 + Saldo 2)						3 300,00	3 300,00	3 364,00
Finanzierungstätigkeit											
SU 35			Summe Einzahlungen aus der Finanzierungstätigkeit						0,00	0,00	0,00
SU 36			Summe Auszahlungen aus der Finanzierungstätigkeit						0,00	0,00	0,00
SA4			Saldo (4) Geldfluss aus der Finanzierungstätigkeit (35 – 36)						0,00	0,00	0,00
SA5			Saldo (5) Geldfluss aus der voranschlagswirksamen Gebarung (Saldo 3 + Saldo 4)						3 300,00	3 300,00	3 364,00
851160			Abwasserbeseitigung - BA 16								
Operative Gebarung											
SU 21 / 31			Summe Erträge / Einzahlungen operative Gebarung			0,00	0,00	0,00	0,00	0,00	0,00
1/851160-680000			Planmäßige Abschreibung	2226		1 800,00	1 500,00	1 640,13			
5/851160-799100			Zuweisungen an Verrechnungsrücklagen zwischen Projekten	2225 1		48 900,00	39 700,00				
SU 22 / 32			Summe Aufwendungen / Auszahlungen operative Gebarung			50 700,00	41 200,00	1 640,13	0,00	0,00	0,00
SA 0 / SA 1			(0) Nettoergebnis (21 - 22) / (1) Geldfluss operative Gebarung (31 – 32)			-50 700,00	-41 200,00	-1 640,13	0,00	0,00	0,00
SA01			Saldo (01) Haushaltsrücklagen (230 - 240)			0,00	0,00	0,00	0,00	0,00	0,00
SA00			Saldo (00) Nettoergebnis nach Haushaltsrücklagen (Saldo 0 + Saldo 01)			-50 700,00	-41 200,00	-1 640,13			

		MVAG		VC	QU	Ergebnisvoranschlag			Finanzierungsvoranschlag			
		EH	FH			VA 2025	VA 2024	RA 2023	VA 2025	VA 2024	RA 2023	
Investive Gebarung												
6/851160+307000	Kanaleinmündungsabgaben		3334	1	34					4 000,00		8 573,85
SU 33	Summe Einzahlungen investive Gebarung									4 000,00	0,00	8 573,85
5/851160-004000	Erschließung neuer Baugründe - BA 16		3412	1	40					3 000,00		14 062,38
SU 34	Summe Auszahlungen investive Gebarung									3 000,00	0,00	14 062,38
SA2	Saldo (2) Geldfluss aus der Investiven Gebarung (33 – 34)									1 000,00	0,00	-5 488,53
SA3	Saldo (3) Nettofinanzierungssaldo (Saldo 1 + Saldo 2)									1 000,00	0,00	-5 488,53
Finanzierungstätigkeit												
SU 35	Summe Einzahlungen aus der Finanzierungstätigkeit									0,00	0,00	0,00
SU 36	Summe Auszahlungen aus der Finanzierungstätigkeit									0,00	0,00	0,00
SA4	Saldo (4) Geldfluss aus der Finanzierungstätigkeit (35 – 36)									0,00	0,00	0,00
SA5	Saldo (5) Geldfluss aus der voranschlagswirksamen Gebarung (Saldo 3 + Saldo 4)									1 000,00	0,00	-5 488,53
851161	Abwasserbeseitigung - BA 16 RW											
Operative Gebarung												
SU 21 / 31	Summe Erträge / Einzahlungen operative Gebarung					0,00	0,00	0,00		0,00	0,00	0,00
1/851161-650000	Kreditzinsen		2241	3241	25	1 300,00	1 400,00	1 391,28		1 300,00	1 400,00	1 391,28
SU 22 / 32	Summe Aufwendungen / Auszahlungen operative Gebarung					1 300,00	1 400,00	1 391,28		1 300,00	1 400,00	1 391,28
SA 0 / SA 1	(0) Nettoergebnis (21 - 22) / (1) Geldfluss operative Gebarung (31 – 32)					-1 300,00	-1 400,00	-1 391,28		-1 300,00	-1 400,00	-1 391,28
SA01	Saldo (01) Haushaltsrücklagen (230 - 240)					0,00	0,00	0,00		0,00	0,00	0,00
SA00	Saldo (00) Nettoergebnis nach Haushaltsrücklagen (Saldo 0 + Saldo 01)					-1 300,00	-1 400,00	-1 391,28				
Investive Gebarung												
SU 33	Summe Einzahlungen investive Gebarung									0,00	0,00	0,00
5/851161-004000	Errichtung Regenwasserkanal Igelschwang - BA 16		3412	1	40					1 300,00		415,02
SU 34	Summe Auszahlungen investive Gebarung									1 300,00	0,00	415,02
SA2	Saldo (2) Geldfluss aus der Investiven Gebarung (33 – 34)									-1 300,00	0,00	-415,02
SA3	Saldo (3) Nettofinanzierungssaldo (Saldo 1 + Saldo 2)									-2 600,00	-1 400,00	-1 806,30
Finanzierungstätigkeit												
SU 35	Summe Einzahlungen aus der Finanzierungstätigkeit									0,00	0,00	0,00
1/851161-346000	Darlehensstilgung		3614	65						5 800,00	5 800,00	5 800,00
SU 36	Summe Auszahlungen aus der Finanzierungstätigkeit									5 800,00	5 800,00	5 800,00
SA4	Saldo (4) Geldfluss aus der Finanzierungstätigkeit (35 – 36)									-5 800,00	-5 800,00	-5 800,00
SA5	Saldo (5) Geldfluss aus der voranschlagswirksamen Gebarung (Saldo 3 + Saldo 4)									-8 400,00	-7 200,00	-7 606,30
851180	Abwasserbeseitigung BA 18 - Sanierung/Erneuerung Waldrands											
Operative Gebarung												
SU 21 / 31	Summe Erträge / Einzahlungen operative Gebarung					0,00	0,00	0,00		0,00	0,00	0,00

	MVAG	VC QU		Ergebnisvoranschlag			Finanzierungsvoranschlag		
		EH	FH	VA 2025	VA 2024	RA 2023	VA 2025	VA 2024	RA 2023
1/851180-680000	Planmäßige Abschreibung	2226				20,90			
SU 22 / 32	Summe Aufwendungen / Auszahlungen operative Gebarung			0,00	0,00	20,90	0,00	0,00	0,00
SA 0 / SA 1	(0) Nettoergebnis (21 - 22) / (1) Geldfluss operative Gebarung (31 - 32)			0,00	0,00	-20,90	0,00	0,00	0,00
SA01	Saldo (01) Haushaltsrücklagen (230 - 240)			0,00	0,00	0,00	0,00	0,00	0,00
SA00	Saldo (00) Nettoergebnis nach Haushaltsrücklagen (Saldo 0 + Saldo 01)			0,00	0,00	-20,90			
Investive Gebarung									
SU 33	Summe Einzahlungen investive Gebarung						0,00	0,00	0,00
5/851180-004000	Sanierung/Erneuerung Waldrandstr., etc - BA 18	3412	1 40				42 000,00	381 000,00	96 117,38
SU 34	Summe Auszahlungen investive Gebarung						42 000,00	381 000,00	96 117,38
SA2	Saldo (2) Geldfluss aus der Investiven Gebarung (33 - 34)						-42 000,00	-381 000,00	-96 117,38
SA3	Saldo (3) Nettofinanzierungssaldo (Saldo 1 + Saldo 2)						-42 000,00	-381 000,00	-96 117,38
Finanzierungstätigkeit									
6/851180+346000	Darlehensaufnahme	3514	1 55					400 000,00	
SU 35	Summe Einzahlungen aus der Finanzierungstätigkeit						0,00	400 000,00	0,00
SU 36	Summe Auszahlungen aus der Finanzierungstätigkeit						0,00	0,00	0,00
SA4	Saldo (4) Geldfluss aus der Finanzierungstätigkeit (35 - 36)						0,00	400 000,00	0,00
SA5	Saldo (5) Geldfluss aus der voranschlagswirksamen Gebarung (Saldo 3 + Saldo 4)						-42 000,00	19 000,00	-96 117,38
851200	Abwasserbeseitigung								
Operative Gebarung									
2/851200+852100	Gebühren für Benützung	2113	3113	12		6 500,00	7 000,00	6 433,72	6 500,00
SU 21 / 31	Summe Erträge / Einzahlungen operative Gebarung					6 500,00	7 000,00	6 433,72	6 500,00
1/851200-600000	Strom	2222	3222	24		100,00	300,00	451,02	100,00
1/851200-612000	Instandhaltung von Kanalanlagen	2224	3224	24		7 000,00	7 000,00	7 000,00	7 000,00
1/851200-752000	Beitrag an Gem. Oed-Öhling	2231	3231	26		2 700,00	2 200,00	2 179,52	2 700,00
SU 22 / 32	Summe Aufwendungen / Auszahlungen operative Gebarung					9 800,00	9 500,00	2 630,54	9 800,00
SA 0 / SA 1	(0) Nettoergebnis (21 - 22) / (1) Geldfluss operative Gebarung (31 - 32)					-3 300,00	-2 500,00	3 803,18	-3 300,00
SA01	Saldo (01) Haushaltsrücklagen (230 - 240)					0,00	0,00	0,00	0,00
SA00	Saldo (00) Nettoergebnis nach Haushaltsrücklagen (Saldo 0 + Saldo 01)					-3 300,00	-2 500,00	3 803,18	
Investive Gebarung									
SU 33	Summe Einzahlungen investive Gebarung						0,00	0,00	0,00
SU 34	Summe Auszahlungen investive Gebarung						0,00	0,00	0,00
SA2	Saldo (2) Geldfluss aus der Investiven Gebarung (33 - 34)						0,00	0,00	0,00
SA3	Saldo (3) Nettofinanzierungssaldo (Saldo 1 + Saldo 2)						-3 300,00	-2 500,00	3 803,18
Finanzierungstätigkeit									
SU 35	Summe Einzahlungen aus der Finanzierungstätigkeit						0,00	0,00	0,00
SU 36	Summe Auszahlungen aus der Finanzierungstätigkeit						0,00	0,00	0,00

		MVAG VC QU			Ergebnisvoranschlag			Finanzierungsvoranschlag		
		EH	FH		VA 2025	VA 2024	RA 2023	VA 2025	VA 2024	RA 2023
SA4	Saldo (4) Geldfluss aus der Finanzierungstätigkeit (35 – 36)							0,00	0,00	0,00
SA5	Saldo (5) Geldfluss aus der voranschlagswirksamen Gebarung (Saldo 3 + Saldo 4)							-3 300,00	-2 500,00	3 803,18
851300	Abwasserbeseitigung BA 13									
Operative Gebarung										
2/851300+810000	Stromlieferung	2114	3114	13	10 000,00	10 000,00	10 078,78	10 000,00	10 000,00	10 078,78
2/851300+860000	Zinsenzuschüsse von KPC für Darlehen BA 13	2121	3121	15	3 600,00	3 500,00	3 278,44	3 600,00	3 500,00	3 278,44
SU 21 / 31	Summe Erträge / Einzahlungen operative Gebarung				13 600,00	13 500,00	13 357,22	13 600,00	13 500,00	13 357,22
1/851300-650000	Kreditzinsen Bank	2241	3241	25	2 400,00	2 700,00	3 014,22	2 400,00	2 700,00	3 014,22
1/851300-680000	Planmäßige Abschreibung	2226			18 400,00	18 400,00	18 406,54			
SU 22 / 32	Summe Aufwendungen / Auszahlungen operative Gebarung				20 800,00	21 100,00	21 420,76	2 400,00	2 700,00	3 014,22
SA 0 / SA 1	(0) Nettoergebnis (21 - 22) / (1) Geldfluss operative Gebarung (31 – 32)				-7 200,00	-7 600,00	-8 063,54	11 200,00	10 800,00	10 343,00
SA01	Saldo (01) Haushaltsrücklagen (230 - 240)				0,00	0,00	0,00	0,00	0,00	0,00
SA00	Saldo (00) Nettoergebnis nach Haushaltsrücklagen (Saldo 0 + Saldo 01)				-7 200,00	-7 600,00	-8 063,54			
Investive Gebarung										
2/851300+300000	Kapitaltransfers von Bund BA 13 - Barwert KPC		3331	33				4 700,00	5 000,00	5 218,56
SU 33	Summe Einzahlungen investive Gebarung							4 700,00	5 000,00	5 218,56
SU 34	Summe Auszahlungen investive Gebarung							0,00	0,00	0,00
SA2	Saldo (2) Geldfluss aus der Investiven Gebarung (33 – 34)							4 700,00	5 000,00	5 218,56
SA3	Saldo (3) Nettofinanzierungssaldo (Saldo 1 + Saldo 2)							15 900,00	15 800,00	15 561,56
Finanzierungstätigkeit										
SU 35	Summe Einzahlungen aus der Finanzierungstätigkeit							0,00	0,00	0,00
1/851300-346000	Tilgung Bankdarlehen		3614	65				13 500,00	13 500,00	13 500,00
SU 36	Summe Auszahlungen aus der Finanzierungstätigkeit							13 500,00	13 500,00	13 500,00
SA4	Saldo (4) Geldfluss aus der Finanzierungstätigkeit (35 – 36)							-13 500,00	-13 500,00	-13 500,00
SA5	Saldo (5) Geldfluss aus der voranschlagswirksamen Gebarung (Saldo 3 + Saldo 4)							2 400,00	2 300,00	2 061,56
852	Betriebe der Müllbeseitigung									
852000	Müllbeseitigung									
Operative Gebarung										
2/852000+813000	Erträge aus der Auflösung von Investitionszuschüssen (Kapitaltransfers)	2127			600,00	600,00	641,64			
2/852000+827000	Personalkostenrückerlässe Verband	2116	3116	18	200,00	200,00	76,50	200,00	200,00	76,50
2/852000+829000	Sonstige Einnahmen	2116	3116	18	1 200,00	1 000,00	713,72	1 200,00	1 000,00	713,72
2/852000+862000	Verbandszuschuss	2121	3121	15	9 600,00	8 400,00	8 281,23	9 600,00	8 400,00	8 281,23
SU 21 / 31	Summe Erträge / Einzahlungen operative Gebarung				11 600,00	10 200,00	9 713,09	11 000,00	9 600,00	9 071,45
1/852000-400000	Geringwertige Wirtschaftsgüter (GWG)	2221	3221	23	1 000,00	1 000,00		1 000,00	1 000,00	

		MVAG VC QU			Ergebnisvoranschlag			Finanzierungsvoranschlag		
		EH	FH		VA 2025	VA 2024	RA 2023	VA 2025	VA 2024	RA 2023
1/852000-565000	Mehrleistungsvergütungen	2211	3211	20	100,00	100,00		100,00	100,00	
1/852000-582000	DGB-Sozialversicherung	2212	3212	20			54,17			54,17
1/852000-613000	Instandhaltung Grundstückseinr.	2224	3224	24	1 000,00	1 000,00	198,31	1 000,00	1 000,00	198,31
1/852000-680000	Planmäßige Abschreibung	2226			7 000,00	7 000,00	6 950,73			
1/852000-720000	Personalaufwand-Bauhofarbeiter	2225	3225	24	7 500,00	7 500,00	7 598,24	7 500,00	7 500,00	7 598,24
1/852000-720100	Sozialversicherung-Bauhofarbeiter	2225	3225	24	1 400,00	1 400,00	1 661,46	1 400,00	1 400,00	1 661,46
1/852000-720200	Personalkosten-Verwaltung	2225	3225	24	5 500,00	4 500,00	5 430,78	5 500,00	4 500,00	5 430,78
1/852000-720300	Sachaufwand-Verwaltung	2225	3225	24	100,00	100,00	28,38	100,00	100,00	28,38
1/852000-720500	FBAF Bauhofarbeiter	2225	3225	24	300,00	300,00	341,92	300,00	300,00	341,92
1/852000-724000	Diäten, Reisegebühren	2225	3225	24	100,00	100,00		100,00	100,00	
1/852000-729000	Sonstige Ausgaben	2225	3225	24	4 500,00	4 000,00	4 066,01	4 500,00	4 000,00	4 066,01
SU 22 / 32	Summe Aufwendungen / Auszahlungen operative Gebarung				28 500,00	27 000,00	26 330,00	21 500,00	20 000,00	19 379,27
SA 0 / SA 1	(0) Nettoergebnis (21 - 22) / (1) Geldfluss operative Gebarung (31 - 32)				-16 900,00	-16 800,00	-16 616,91	-10 500,00	-10 400,00	-10 307,82
SA01	Saldo (01) Haushaltsrücklagen (230 - 240)				0,00	0,00	0,00	0,00	0,00	0,00
SA00	Saldo (00) Nettoergebnis nach Haushaltsrücklagen (Saldo 0 + Saldo 01)				-16 900,00	-16 800,00	-16 616,91			
Investive Gebarung										
SU 33	Summe Einzahlungen investive Gebarung							0,00	0,00	0,00
SU 34	Summe Auszahlungen investive Gebarung							0,00	0,00	0,00
SA2	Saldo (2) Geldfluss aus der Investiven Gebarung (33 - 34)							0,00	0,00	0,00
SA3	Saldo (3) Nettofinanzierungssaldo (Saldo 1 + Saldo 2)							-10 500,00	-10 400,00	-10 307,82
Finanzierungstätigkeit										
SU 35	Summe Einzahlungen aus der Finanzierungstätigkeit							0,00	0,00	0,00
SU 36	Summe Auszahlungen aus der Finanzierungstätigkeit							0,00	0,00	0,00
SA4	Saldo (4) Geldfluss aus der Finanzierungstätigkeit (35 - 36)							0,00	0,00	0,00
SA5	Saldo (5) Geldfluss aus der voranschlagswirksamen Gebarung (Saldo 3 + Saldo 4)							-10 500,00	-10 400,00	-10 307,82
853	Betriebe für die Errichtung und Verwaltung von Wohn- und Ges									
853000	Wohn- und Geschäfts- gebäude									
Operative Gebarung										
2/853000+852000	Gebühren für Benützung Imker	2113	3113	12	100,00	100,00	100,00	100,00	100,00	100,00
SU 21 / 31	Summe Erträge / Einzahlungen operative Gebarung				100,00	100,00	100,00	100,00	100,00	100,00
1/853000-614000	Instandhaltung	2224	3224	24	300,00	300,00	110,58	300,00	300,00	110,58
SU 22 / 32	Summe Aufwendungen / Auszahlungen operative Gebarung				300,00	300,00	110,58	300,00	300,00	110,58
SA 0 / SA 1	(0) Nettoergebnis (21 - 22) / (1) Geldfluss operative Gebarung (31 - 32)				-200,00	-200,00	-10,58	-200,00	-200,00	-10,58
SA01	Saldo (01) Haushaltsrücklagen (230 - 240)				0,00	0,00	0,00	0,00	0,00	0,00
SA00	Saldo (00) Nettoergebnis nach Haushaltsrücklagen (Saldo 0 + Saldo 01)				-200,00	-200,00	-10,58			
Investive Gebarung										
SU 33	Summe Einzahlungen investive Gebarung							0,00	0,00	0,00

		MVAG		VC QU	Ergebnisvoranschlag			Finanzierungsvoranschlag		
		EH	FH		VA 2025	VA 2024	RA 2023	VA 2025	VA 2024	RA 2023
SU 34	Summe Auszahlungen investive Gebarung							0,00	0,00	0,00
SA2	Saldo (2) Geldfluss aus der Investiven Gebarung (33 – 34)							0,00	0,00	0,00
SA3	Saldo (3) Nettofinanzierungssaldo (Saldo 1 + Saldo 2)							-200,00	-200,00	-10,58
Finanzierungstätigkeit										
SU 35	Summe Einzahlungen aus der Finanzierungstätigkeit							0,00	0,00	0,00
SU 36	Summe Auszahlungen aus der Finanzierungstätigkeit							0,00	0,00	0,00
SA4	Saldo (4) Geldfluss aus der Finanzierungstätigkeit (35 – 36)							0,00	0,00	0,00
SA5	Saldo (5) Geldfluss aus der voranschlagswirksamen Gebarung (Saldo 3 + Saldo 4)							-200,00	-200,00	-10,58
859	Sonstige Betriebe mit marktbestimmter Tätigkeit									
859000	Breitbandinternet									
Operative Gebarung										
2/859000+803000	Veräußerungen von LWL-Leerrohr	2116		31						125 108,89
2/859000+813000	Erträge aus der Auflösung von Investitionszuschüssen (Kapitaltransfers)	2127				300,00				8 025,03
SU 21 / 31	Summe Erträge / Einzahlungen operative Gebarung				0,00	300,00	133 133,92	0,00	0,00	0,00
1/859000-600000	Stromkosten - Ortszentrale	2222	3222	24	1 300,00	2 000,00		1 300,00	2 000,00	
1/859000-680000	Planmäßige Abschreibung	2226								4 341,27
1/859000-683000	Verluste aus dem Abgang von Sachanlagen und immateriellen Vermögenswerten	2226								125 106,98
SU 22 / 32	Summe Aufwendungen / Auszahlungen operative Gebarung				1 300,00	2 000,00	129 448,25	1 300,00	2 000,00	0,00
SA 0 / SA 1	(0) Nettoergebnis (21 - 22) / (1) Geldfluss operative Gebarung (31 – 32)				-1 300,00	-1 700,00	3 685,67	-1 300,00	-2 000,00	0,00
SA01	Saldo (01) Haushaltsrücklagen (230 - 240)				0,00	0,00	0,00	0,00	0,00	0,00
SA00	Saldo (00) Nettoergebnis nach Haushaltsrücklagen (Saldo 0 + Saldo 01)				-1 300,00	-1 700,00	3 685,67			
Investive Gebarung										
2/859000+803000	Veräußerungen von LWL-Leerrohr		3314	31						125 108,89
SU 33	Summe Einzahlungen investive Gebarung							0,00	0,00	125 108,89
SU 34	Summe Auszahlungen investive Gebarung							0,00	0,00	0,00
SA2	Saldo (2) Geldfluss aus der Investiven Gebarung (33 – 34)							0,00	0,00	125 108,89
SA3	Saldo (3) Nettofinanzierungssaldo (Saldo 1 + Saldo 2)							-1 300,00	-2 000,00	125 108,89
Finanzierungstätigkeit										
SU 35	Summe Einzahlungen aus der Finanzierungstätigkeit							0,00	0,00	0,00
SU 36	Summe Auszahlungen aus der Finanzierungstätigkeit							0,00	0,00	0,00
SA4	Saldo (4) Geldfluss aus der Finanzierungstätigkeit (35 – 36)							0,00	0,00	0,00
SA5	Saldo (5) Geldfluss aus der voranschlagswirksamen Gebarung (Saldo 3 + Saldo 4)							-1 300,00	-2 000,00	125 108,89

		MVAG		VC QU	Ergebnisvoranschlag			Finanzierungsvoranschlag		
		EH	FH		VA 2025	VA 2024	RA 2023	VA 2025	VA 2024	RA 2023
9 Finanzwirtschaft										
90	Gesonderte Verwaltung									
900	Gesonderte Verwaltung									
900000	Gesonderte Verwaltung									
Operative Gebarung										
2/900000+867000	Jagd- und Fischereiabgaben (Gemeindeanteile)	2124	3124	16	100,00	100,00	33,00	100,00	100,00	33,00
SU 21 / 31	Summe Erträge / Einzahlungen operative Gebarung				100,00	100,00	33,00	100,00	100,00	33,00
1/900000-729910	Zuführung an investive Gebarung	2225	3225	24			75 892,90			75 892,90
SU 22 / 32	Summe Aufwendungen / Auszahlungen operative Gebarung				0,00	0,00	75 892,90	0,00	0,00	75 892,90
SA 0 / SA 1	(0) Nettoergebnis (21 - 22) / (1) Geldfluss operative Gebarung (31 - 32)				100,00	100,00	-75 859,90	100,00	100,00	-75 859,90
SA01	Saldo (01) Haushaltsrücklagen (230 - 240)				0,00	0,00	0,00	0,00	0,00	0,00
SA00	Saldo (00) Nettoergebnis nach Haushaltsrücklagen (Saldo 0 + Saldo 01)				100,00	100,00	-75 859,90			
Investive Gebarung										
SU 33	Summe Einzahlungen investive Gebarung							0,00	0,00	0,00
SU 34	Summe Auszahlungen investive Gebarung							0,00	0,00	0,00
SA2	Saldo (2) Geldfluss aus der Investiven Gebarung (33 - 34)							0,00	0,00	0,00
SA3	Saldo (3) Nettofinanzierungssaldo (Saldo 1 + Saldo 2)							100,00	100,00	-75 859,90
Finanzierungstätigkeit										
SU 35	Summe Einzahlungen aus der Finanzierungstätigkeit							0,00	0,00	0,00
SU 36	Summe Auszahlungen aus der Finanzierungstätigkeit							0,00	0,00	0,00
SA4	Saldo (4) Geldfluss aus der Finanzierungstätigkeit (35 - 36)							0,00	0,00	0,00
SA5	Saldo (5) Geldfluss aus der voranschlagswirksamen Gebarung (Saldo 3 + Saldo 4)							100,00	100,00	-75 859,90
91	Kapitalvermögen und Stiftungen ohne eigene Rechtspersönlichkeit									
910	Geldverkehr									
910000	Geldverkehr									
Operative Gebarung										
2/910000+823000	Zinsen der Giro- und Spargirokonten	2131	3131	14	200,00	200,00	25,57	200,00	200,00	25,57
SU 21 / 31	Summe Erträge / Einzahlungen operative Gebarung				200,00	200,00	25,57	200,00	200,00	25,57
1/910000-650000	Zinsen für Kassenkredit	2241	3241	25	100,00	100,00		100,00	100,00	
1/910000-659000	Geldverkehrsspesen	2244	3244	24	2 200,00	2 200,00	2 189,29	2 200,00	2 200,00	2 189,29
1/910000-710000	Kapitalertragssteuer	2225	3225	24	100,00	100,00	6,41	100,00	100,00	6,41
SU 22 / 32	Summe Aufwendungen / Auszahlungen operative Gebarung				2 400,00	2 400,00	2 195,70	2 400,00	2 400,00	2 195,70
SA 0 / SA 1	(0) Nettoergebnis (21 - 22) / (1) Geldfluss operative Gebarung (31 - 32)				-2 200,00	-2 200,00	-2 170,13	-2 200,00	-2 200,00	-2 170,13
SA01	Saldo (01) Haushaltsrücklagen (230 - 240)				0,00	0,00	0,00	0,00	0,00	0,00

		MVAG VC QU			Ergebnisvoranschlag			Finanzierungsvoranschlag		
		EH	FH		VA 2025	VA 2024	RA 2023	VA 2025	VA 2024	RA 2023
SA00	Saldo (00) Nettoergebnis nach Haushaltsrücklagen (Saldo 0 + Saldo 01)				-2 200,00	-2 200,00	-2 170,13			
Investive Gebarung										
SU 33	Summe Einzahlungen investive Gebarung							0,00	0,00	0,00
SU 34	Summe Auszahlungen investive Gebarung							0,00	0,00	0,00
SA2	Saldo (2) Geldfluss aus der Investiven Gebarung (33 – 34)							0,00	0,00	0,00
SA3	Saldo (3) Nettofinanzierungssaldo (Saldo 1 + Saldo 2)							-2 200,00	-2 200,00	-2 170,13
Finanzierungstätigkeit										
SU 35	Summe Einzahlungen aus der Finanzierungstätigkeit							0,00	0,00	0,00
SU 36	Summe Auszahlungen aus der Finanzierungstätigkeit							0,00	0,00	0,00
SA4	Saldo (4) Geldfluss aus der Finanzierungstätigkeit (35 – 36)							0,00	0,00	0,00
SA5	Saldo (5) Geldfluss aus der voranschlagswirksamen Gebarung (Saldo 3 + Saldo 4)							-2 200,00	-2 200,00	-2 170,13
912	Rücklagen (soweit nicht aufteilbar)									
912000	Rücklagen									
Operative Gebarung										
2/912000+823000	sonstige Zinserträge - Anlagenkonto	2131	3131	14	12 900,00	6 500,00	10 380,47	12 900,00	6 500,00	10 380,47
2/912000+829000	Erträge Abfertigungsversicherung Allgemein	2116	3116	18			4 370,41			33 576,27
SU 21 / 31	Summe Erträge / Einzahlungen operative Gebarung				12 900,00	6 500,00	14 750,88	12 900,00	6 500,00	43 956,74
1/912000-659000	Geldverkehrsspesen	2244	3244	24	600,00	600,00	440,94	600,00	600,00	440,94
1/912000-670000	Versicherungen-allg.Rücklage (Abfertigungsvers.)	2222	3222	24	1 600,00	1 500,00	1 417,82	1 600,00	1 500,00	1 417,82
1/912000-710000	Kapitalertragssteuer	2225	3225	24	3 200,00	2 000,00	2 595,12	3 200,00	2 000,00	2 595,12
SU 22 / 32	Summe Aufwendungen / Auszahlungen operative Gebarung				5 400,00	4 100,00	4 453,88	5 400,00	4 100,00	4 453,88
SA 0 / SA 1	(0) Nettoergebnis (21 - 22) / (1) Geldfluss operative Gebarung (31 – 32)				7 500,00	2 400,00	10 297,00	7 500,00	2 400,00	39 502,86
2/912000+895001	Entnahmen von allgemeinen Haushaltsrücklagen	2301			307 100,00	241 300,00	634 873,61			
2/912000+895009	Entnahmen von allgemeinen Haushaltsrücklagen - EB	2301					527 570,98			
1/912000-794001	Zuweisung an zweckgebundene Haushaltsrücklagen	2401					169,89			
1/912000-795001	Zuweisung an allgemeine Haushaltsrücklagen	2401					892 489,07			
SA01	Saldo (01) Haushaltsrücklagen (230 - 240)				307 100,00	241 300,00	269 785,63	0,00	0,00	0,00
SA00	Saldo (00) Nettoergebnis nach Haushaltsrücklagen (Saldo 0 + Saldo 01)				314 600,00	243 700,00	280 082,63			
Investive Gebarung										
SU 33	Summe Einzahlungen investive Gebarung							0,00	0,00	0,00
SU 34	Summe Auszahlungen investive Gebarung							0,00	0,00	0,00
SA2	Saldo (2) Geldfluss aus der Investiven Gebarung (33 – 34)							0,00	0,00	0,00

	MVAG	VC QU	Ergebnisvoranschlag			Finanzierungsvoranschlag					
			EH	FH	VA 2025	VA 2024	RA 2023	VA 2025	VA 2024	RA 2023	
SA3			Saldo (3) Nettofinanzierungssaldo (Saldo 1 + Saldo 2)						7 500,00	2 400,00	39 502,86
Finanzierungstätigkeit											
SU 35			Summe Einzahlungen aus der Finanzierungstätigkeit						0,00	0,00	0,00
SU 36			Summe Auszahlungen aus der Finanzierungstätigkeit						0,00	0,00	0,00
SA4			Saldo (4) Geldfluss aus der Finanzierungstätigkeit (35 – 36)						0,00	0,00	0,00
SA5			Saldo (5) Geldfluss aus der voranschlagswirksamen Gebarung (Saldo 3 + Saldo 4)						7 500,00	2 400,00	39 502,86
914											
Beteiligungen											
914000											
Beteiligung Wirtschaftsraum Amstetten GmbH											
Operative Gebarung											
SU 21 / 31			Summe Erträge / Einzahlungen operative Gebarung			0,00	0,00	0,00	0,00	0,00	0,00
1/914000-650000			Kameraler Zuschuss -	2241 3241	25	10 000,00	9 300,00	10 004,15	10 000,00	9 300,00	10 004,15
			Fremdfinanzierungszinsen WRA GmbH								
1/914000-694000			Aufwendungen aus der Bewertung von	2245				343 904,73			
			Beteiligungen								
1/914000-781000			Kostenbeiträge für Leistungen -	2232 3232	27	2 500,00	5 000,00	4 976,00	2 500,00	5 000,00	4 976,00
			Wirtschaftsraum Amstetten GmbH								
SU 22 / 32			Summe Aufwendungen / Auszahlungen operative Gebarung			12 500,00	14 300,00	358 884,88	12 500,00	14 300,00	14 980,15
SA 0 / SA 1			(0) Nettoergebnis (21 - 22) / (1) Geldfluss operative Gebarung (31 – 32)			-12 500,00	-14 300,00	-358 884,88	-12 500,00	-14 300,00	-14 980,15
SA01			Saldo (01) Haushaltsrücklagen (230 - 240)			0,00	0,00	0,00	0,00	0,00	0,00
SA00			Saldo (00) Nettoergebnis nach Haushaltsrücklagen (Saldo 0 + Saldo 01)			-12 500,00	-14 300,00	-358 884,88			
Investive Gebarung											
SU 33			Summe Einzahlungen investive Gebarung						0,00	0,00	0,00
SU 34			Summe Auszahlungen investive Gebarung						0,00	0,00	0,00
SA2			Saldo (2) Geldfluss aus der Investiven Gebarung (33 – 34)						0,00	0,00	0,00
SA3			Saldo (3) Nettofinanzierungssaldo (Saldo 1 + Saldo 2)						-12 500,00	-14 300,00	-14 980,15
Finanzierungstätigkeit											
SU 35			Summe Einzahlungen aus der Finanzierungstätigkeit						0,00	0,00	0,00
SU 36			Summe Auszahlungen aus der Finanzierungstätigkeit						0,00	0,00	0,00
SA4			Saldo (4) Geldfluss aus der Finanzierungstätigkeit (35 – 36)						0,00	0,00	0,00
SA5			Saldo (5) Geldfluss aus der voranschlagswirksamen Gebarung (Saldo 3 + Saldo 4)						-12 500,00	-14 300,00	-14 980,15
914100											
Beteiligung Bürgerenergiegemeinschaft Region Amstetten eGer											
Operative Gebarung											
SU 21 / 31			Summe Erträge / Einzahlungen operative Gebarung			0,00	0,00	0,00	0,00	0,00	0,00
SU 22 / 32			Summe Aufwendungen / Auszahlungen operative Gebarung			0,00	0,00	0,00	0,00	0,00	0,00
SA 0 / SA 1			(0) Nettoergebnis (21 - 22) / (1) Geldfluss operative Gebarung (31 – 32)			0,00	0,00	0,00	0,00	0,00	0,00
SA01			Saldo (01) Haushaltsrücklagen (230 - 240)			0,00	0,00	0,00	0,00	0,00	0,00

		MVAG		VC QU	Ergebnisvoranschlag			Finanzierungsvoranschlag		
		EH	FH		VA 2025	VA 2024	RA 2023	VA 2025	VA 2024	RA 2023
SA00	Saldo (00) Nettoergebnis nach Haushaltsrücklagen (Saldo 0 + Saldo 01)				0,00	0,00	0,00			
Investive Gebarung										
SU 33	Summe Einzahlungen investive Gebarung							0,00	0,00	0,00
1/914100-082000	Sonstige Beteiligungen - Bürgerenergiegemeinschaft Region Amstetten eGen			3417 2 60				100,00		100,00
SU 34	Summe Auszahlungen investive Gebarung							100,00	0,00	100,00
SA2	Saldo (2) Geldfluss aus der Investiven Gebarung (33 – 34)							-100,00	0,00	-100,00
SA3	Saldo (3) Nettofinanzierungssaldo (Saldo 1 + Saldo 2)							-100,00	0,00	-100,00
Finanzierungstätigkeit										
SU 35	Summe Einzahlungen aus der Finanzierungstätigkeit							0,00	0,00	0,00
SU 36	Summe Auszahlungen aus der Finanzierungstätigkeit							0,00	0,00	0,00
SA4	Saldo (4) Geldfluss aus der Finanzierungstätigkeit (35 – 36)							0,00	0,00	0,00
SA5	Saldo (5) Geldfluss aus der voranschlagswirksamen Gebarung (Saldo 3 + Saldo 4)							-100,00	0,00	-100,00
92 Öffentliche Abgaben										
920 Ausschließliche Gemeindeabgaben										
920000 Ausschließliche Gemeindeabgaben										
Operative Gebarung										
2/920000+830000	Grundsteuer A	2111	3111	10	17 800,00	18 100,00	17 894,52	17 800,00	18 100,00	18 045,31
2/920000+831000	Grundsteuer B	2111	3111	10	144 700,00	143 900,00	144 308,99	144 700,00	143 900,00	144 479,07
2/920000+833000	Kommunalsteuer	2111	3111	10	299 400,00	256 700,00	264 181,47	299 400,00	256 700,00	260 801,93
2/920000+837000	Lustbarkeitsabgabe	2111	3111	10	400,00	400,00	360,00	400,00	400,00	360,00
2/920000+838000	Hundeabgabe	2111	3111	10	3 000,00	3 000,00	2 724,00	3 000,00	3 000,00	2 594,00
2/920000+841000	Gebrauchsabgabe	2111	3111	10	27 800,00	26 200,00	25 180,04	27 800,00	26 200,00	25 579,64
2/920000+849000	Nebenansprüche (Mahngebühren, Säumniszuschläge)	2111	3111	10	100,00	100,00	419,71	100,00	100,00	268,84
2/920000+850000	Aufschließungsabgaben	2111	3111	10	118 200,00	191 500,00	37 602,16	118 200,00	191 500,00	11 415,93
2/920000+856000	Gemeindeverwaltungsabgaben	2111	3111	10	8 000,00	9 000,00	3 448,59	8 000,00	9 000,00	3 583,29
2/920000+856100	Verwaltungsabgaben Standesamt	2111	3111	10	1 200,00	1 200,00	920,25	1 200,00	1 200,00	924,45
2/920000+856300	Totenbeschauggebühren	2111	3111	10	7 000,00	7 000,00	5 880,00	7 000,00	7 000,00	6 318,00
2/920000+857000	Kommissionsgebühren	2111	3111	10	2 000,00	2 500,00	2 240,00	2 000,00	2 500,00	2 240,00
SU 21 / 31	Summe Erträge / Einzahlungen operative Gebarung				629 600,00	659 600,00	505 159,73	629 600,00	659 600,00	476 610,46
1/920000-752000	Kosten der Abgabeneinhebung	2231	3231	26	7 700,00	8 000,00	7 411,56	7 700,00	8 000,00	7 411,56
SU 22 / 32	Summe Aufwendungen / Auszahlungen operative Gebarung				7 700,00	8 000,00	7 411,56	7 700,00	8 000,00	7 411,56
SA 0 / SA 1	(0) Nettoergebnis (21 - 22) / (1) Geldfluss operative Gebarung (31 – 32)				621 900,00	651 600,00	497 748,17	621 900,00	651 600,00	469 198,90
SA01	Saldo (01) Haushaltsrücklagen (230 - 240)				0,00	0,00	0,00	0,00	0,00	0,00
SA00	Saldo (00) Nettoergebnis nach Haushaltsrücklagen (Saldo 0 + Saldo 01)				621 900,00	651 600,00	497 748,17			

		MVAG VC QU			Ergebnisvoranschlag			Finanzierungsvoranschlag		
		EH	FH		VA 2025	VA 2024	RA 2023	VA 2025	VA 2024	RA 2023
Investive Gebarung										
SU 33	Summe Einzahlungen investive Gebarung							0,00	0,00	0,00
SU 34	Summe Auszahlungen investive Gebarung							0,00	0,00	0,00
SA2	Saldo (2) Geldfluss aus der Investiven Gebarung (33 – 34)							0,00	0,00	0,00
SA3	Saldo (3) Nettofinanzierungssaldo (Saldo 1 + Saldo 2)							621 900,00	651 600,00	469 198,90
Finanzierungstätigkeit										
SU 35	Summe Einzahlungen aus der Finanzierungstätigkeit							0,00	0,00	0,00
SU 36	Summe Auszahlungen aus der Finanzierungstätigkeit							0,00	0,00	0,00
SA4	Saldo (4) Geldfluss aus der Finanzierungstätigkeit (35 – 36)							0,00	0,00	0,00
SA5	Saldo (5) Geldfluss aus der voranschlagswirksamen Gebarung (Saldo 3 + Saldo 4)							621 900,00	651 600,00	469 198,90
921	Zwischen Ländern und Gemeinden geteilte Abgaben									
921000	Zwischen Ländern und Gemeinden geteilte Abgaben									
Operative Gebarung										
2/921000+834000	Nächtigungstaxe	2111	3111	10	8 200,00	7 200,00	2 280,01	8 200,00	7 200,00	2 280,01
2/921000+861000	Transfers vom Land NÖ	2121	3121	15	4 000,00	10 500,00	22 670,68	4 000,00	10 500,00	22 670,68
SU 21 / 31	Summe Erträge / Einzahlungen operative Gebarung				12 200,00	17 700,00	24 950,69	12 200,00	17 700,00	24 950,69
SU 22 / 32	Summe Aufwendungen / Auszahlungen operative Gebarung				0,00	0,00	0,00	0,00	0,00	0,00
SA 0 / SA 1	(0) Nettoergebnis (21 - 22) / (1) Geldfluss operative Gebarung (31 – 32)				12 200,00	17 700,00	24 950,69	12 200,00	17 700,00	24 950,69
SA01	Saldo (01) Haushaltsrücklagen (230 - 240)				0,00	0,00	0,00	0,00	0,00	0,00
SA00	Saldo (00) Nettoergebnis nach Haushaltsrücklagen (Saldo 0 + Saldo 01)				12 200,00	17 700,00	24 950,69			
Investive Gebarung										
SU 33	Summe Einzahlungen investive Gebarung							0,00	0,00	0,00
SU 34	Summe Auszahlungen investive Gebarung							0,00	0,00	0,00
SA2	Saldo (2) Geldfluss aus der Investiven Gebarung (33 – 34)							0,00	0,00	0,00
SA3	Saldo (3) Nettofinanzierungssaldo (Saldo 1 + Saldo 2)							12 200,00	17 700,00	24 950,69
Finanzierungstätigkeit										
SU 35	Summe Einzahlungen aus der Finanzierungstätigkeit							0,00	0,00	0,00
SU 36	Summe Auszahlungen aus der Finanzierungstätigkeit							0,00	0,00	0,00
SA4	Saldo (4) Geldfluss aus der Finanzierungstätigkeit (35 – 36)							0,00	0,00	0,00
SA5	Saldo (5) Geldfluss aus der voranschlagswirksamen Gebarung (Saldo 3 + Saldo 4)							12 200,00	17 700,00	24 950,69
925	Ertragsanteile an gemeinschaftlichen Bundesabgaben									
925000	Ertragsanteile									
Operative Gebarung										
2/925000+859400	Abgestufter Bevölkerungsschlüssel	2112	3112	11	2 233 000,00	2 240 000,00	2 176 443,70	2 233 000,00	2 240 000,00	2 176 443,70
SU 21 / 31	Summe Erträge / Einzahlungen operative Gebarung				2 233 000,00	2 240 000,00	2 176 443,70	2 233 000,00	2 240 000,00	2 176 443,70

	MVAG	VC QU	Ergebnisvoranschlag			Finanzierungsvoranschlag						
			EH	FH	VA 2025	VA 2024	RA 2023	VA 2025	VA 2024	RA 2023		
SU 22 / 32			Summe Aufwendungen / Auszahlungen operative Gebarung			0,00	0,00	0,00	0,00	0,00	0,00	
SA 0 / SA 1			(0) Nettoergebnis (21 - 22) / (1) Geldfluss operative Gebarung (31 - 32)			2 233 000,00	2 240 000,00	2 176 443,70	2 233 000,00	2 240 000,00	2 176 443,70	
SA01			Saldo (01) Haushaltsrücklagen (230 - 240)			0,00	0,00	0,00	0,00	0,00	0,00	
SA00			Saldo (00) Nettoergebnis nach Haushaltsrücklagen (Saldo 0 + Saldo 01)			2 233 000,00	2 240 000,00	2 176 443,70				
Investive Gebarung												
SU 33			Summe Einzahlungen investive Gebarung						0,00	0,00	0,00	
SU 34			Summe Auszahlungen investive Gebarung						0,00	0,00	0,00	
SA2			Saldo (2) Geldfluss aus der Investiven Gebarung (33 - 34)						0,00	0,00	0,00	
SA3			Saldo (3) Nettofinanzierungssaldo (Saldo 1 + Saldo 2)						2 233 000,00	2 240 000,00	2 176 443,70	
Finanzierungstätigkeit												
SU 35			Summe Einzahlungen aus der Finanzierungstätigkeit						0,00	0,00	0,00	
SU 36			Summe Auszahlungen aus der Finanzierungstätigkeit						0,00	0,00	0,00	
SA4			Saldo (4) Geldfluss aus der Finanzierungstätigkeit (35 - 36)						0,00	0,00	0,00	
SA5			Saldo (5) Geldfluss aus der voranschlagswirksamen Gebarung (Saldo 3 + Saldo 4)						2 233 000,00	2 240 000,00	2 176 443,70	
94 Finanzzuweisungen und Zuschüsse												
940 Bedarfszuweisungen												
940000 Bedarfszuweisungen												
Operative Gebarung												
2/940000+860000			Transfers von Bund - Haushaltszuschuss	2121	3121	15					17 107,00	17 107,00
2/940000+861000			Strukturhilfe (BZI)	2121	3121	15	186 000,00	136 000,00	135 420,68	186 000,00	136 000,00	135 420,68
2/940000+871100			Kapitaltransfers aus Gemeinde-Bedarfszuweisungsmittel	2121	3121	33			19 028,35			19 028,35
SU 21 / 31			Summe Erträge / Einzahlungen operative Gebarung			186 000,00	136 000,00	171 556,03	186 000,00	136 000,00	171 556,03	
SU 22 / 32			Summe Aufwendungen / Auszahlungen operative Gebarung			0,00	0,00	0,00	0,00	0,00	0,00	
SA 0 / SA 1			(0) Nettoergebnis (21 - 22) / (1) Geldfluss operative Gebarung (31 - 32)			186 000,00	136 000,00	171 556,03	186 000,00	136 000,00	171 556,03	
SA01			Saldo (01) Haushaltsrücklagen (230 - 240)			0,00	0,00	0,00	0,00	0,00	0,00	
SA00			Saldo (00) Nettoergebnis nach Haushaltsrücklagen (Saldo 0 + Saldo 01)			186 000,00	136 000,00	171 556,03				
Investive Gebarung												
SU 33			Summe Einzahlungen investive Gebarung						0,00	0,00	0,00	
SU 34			Summe Auszahlungen investive Gebarung						0,00	0,00	0,00	
SA2			Saldo (2) Geldfluss aus der Investiven Gebarung (33 - 34)						0,00	0,00	0,00	
SA3			Saldo (3) Nettofinanzierungssaldo (Saldo 1 + Saldo 2)						186 000,00	136 000,00	171 556,03	
Finanzierungstätigkeit												
SU 35			Summe Einzahlungen aus der Finanzierungstätigkeit						0,00	0,00	0,00	
SU 36			Summe Auszahlungen aus der Finanzierungstätigkeit						0,00	0,00	0,00	
SA4			Saldo (4) Geldfluss aus der Finanzierungstätigkeit (35 - 36)						0,00	0,00	0,00	

		MVAG VC QU			Ergebnisvoranschlag			Finanzierungsvoranschlag		
		EH	FH		VA 2025	VA 2024	RA 2023	VA 2025	VA 2024	RA 2023
SA5	Saldo (5) Geldfluss aus der voranschlagswirksamen Gebarung (Saldo 3 + Saldo 4)							186 000,00	136 000,00	171 556,03
941	Sonstige Finanzaufweisungen nach dem FAG									
941000	Sonstige Finanzaufweisungen nach dem FAG									
Operative Gebarung										
2/941000+860000	Finanzaufweisungen des Bundes	2121	3121	15	158 500,00	158 400,00	84 347,00	158 500,00	158 400,00	84 347,00
2/941000+860100	Transfers von Bund - Finanzaufweisung §28a	2121	3121		59 300,00			59 300,00		
SU 21 / 31	Summe Erträge / Einzahlungen operative Gebarung				217 800,00	158 400,00	84 347,00	217 800,00	158 400,00	84 347,00
SU 22 / 32	Summe Aufwendungen / Auszahlungen operative Gebarung				0,00	0,00	0,00	0,00	0,00	0,00
SA 0 / SA 1	(0) Nettoergebnis (21 - 22) / (1) Geldfluss operative Gebarung (31 - 32)				217 800,00	158 400,00	84 347,00	217 800,00	158 400,00	84 347,00
SA01	Saldo (01) Haushaltsrücklagen (230 - 240)				0,00	0,00	0,00	0,00	0,00	0,00
SA00	Saldo (00) Nettoergebnis nach Haushaltsrücklagen (Saldo 0 + Saldo 01)				217 800,00	158 400,00	84 347,00			
Investive Gebarung										
SU 33	Summe Einzahlungen investive Gebarung							0,00	0,00	0,00
SU 34	Summe Auszahlungen investive Gebarung							0,00	0,00	0,00
SA2	Saldo (2) Geldfluss aus der Investiven Gebarung (33 - 34)							0,00	0,00	0,00
SA3	Saldo (3) Nettofinanzierungssaldo (Saldo 1 + Saldo 2)							217 800,00	158 400,00	84 347,00
Finanzierungstätigkeit										
SU 35	Summe Einzahlungen aus der Finanzierungstätigkeit							0,00	0,00	0,00
SU 36	Summe Auszahlungen aus der Finanzierungstätigkeit							0,00	0,00	0,00
SA4	Saldo (4) Geldfluss aus der Finanzierungstätigkeit (35 - 36)							0,00	0,00	0,00
SA5	Saldo (5) Geldfluss aus der voranschlagswirksamen Gebarung (Saldo 3 + Saldo 4)							217 800,00	158 400,00	84 347,00
945	Sonstige Zuschüsse des Bundes									
945000	Sonstige Zuschüsse des Bundes									
Operative Gebarung										
2/945000+860000	Transfers von Bund - "ZZ-Digital"	2121	3121		10 900,00			10 900,00		
SU 21 / 31	Summe Erträge / Einzahlungen operative Gebarung				10 900,00	0,00	0,00	10 900,00	0,00	0,00
SU 22 / 32	Summe Aufwendungen / Auszahlungen operative Gebarung				0,00	0,00	0,00	0,00	0,00	0,00
SA 0 / SA 1	(0) Nettoergebnis (21 - 22) / (1) Geldfluss operative Gebarung (31 - 32)				10 900,00	0,00	0,00	10 900,00	0,00	0,00
SA01	Saldo (01) Haushaltsrücklagen (230 - 240)				0,00	0,00	0,00	0,00	0,00	0,00
SA00	Saldo (00) Nettoergebnis nach Haushaltsrücklagen (Saldo 0 + Saldo 01)				10 900,00	0,00	0,00			
Investive Gebarung										
SU 33	Summe Einzahlungen investive Gebarung							0,00	0,00	0,00
SU 34	Summe Auszahlungen investive Gebarung							0,00	0,00	0,00
SA2	Saldo (2) Geldfluss aus der Investiven Gebarung (33 - 34)							0,00	0,00	0,00
SA3	Saldo (3) Nettofinanzierungssaldo (Saldo 1 + Saldo 2)							10 900,00	0,00	0,00

	MVAG	VC QU	Ergebnisvoranschlag			Finanzierungsvoranschlag			
			EH	FH	VA 2025	VA 2024	RA 2023	VA 2025	VA 2024
Finanzierungstätigkeit									
SU 35							0,00	0,00	0,00
SU 36							0,00	0,00	0,00
SA4							0,00	0,00	0,00
SA5							10 900,00	0,00	0,00
98 Haushaltsausgleich									
980									
980000									
Operative Gebarung									
2/980000+899000			2116		65 200,00	49 500,00			
SU 21 / 31					65 200,00	49 500,00	0,00	0,00	0,00
SU 22 / 32					0,00	0,00	0,00	0,00	0,00
SA 0 / SA 1					65 200,00	49 500,00	0,00	0,00	0,00
SA01					0,00	0,00	0,00	0,00	0,00
SA00					65 200,00	49 500,00	0,00		
Investive Gebarung									
SU 33							0,00	0,00	0,00
SU 34							0,00	0,00	0,00
SA2							0,00	0,00	0,00
SA3							0,00	0,00	0,00
Finanzierungstätigkeit									
SU 35							0,00	0,00	0,00
SU 36							0,00	0,00	0,00
SA4							0,00	0,00	0,00
SA5							0,00	0,00	0,00
99 Jahresergebnis, Übergabe und Übernahme des Jahresergebnisses, Abwicklung der Vorjahre									
990									
990000									
Operative Gebarung									
SU 21 / 31					0,00	0,00	0,00	0,00	0,00
SU 22 / 32					0,00	0,00	0,00	0,00	0,00
SA 0 / SA 1					0,00	0,00	0,00	0,00	0,00

		MVAG VC QU		Ergebnisvoranschlag			Finanzierungsvoranschlag		
		EH	FH	VA 2025	VA 2024	RA 2023	VA 2025	VA 2024	RA 2023
1/990000-795077	Zuweisung an allgemeine Haushaltsrücklagen	2401				436 424,73			
SA01	Saldo (01) Haushaltsrücklagen (230 - 240)			0,00	0,00	-436 424,73	0,00	0,00	0,00
SA00	Saldo (00) Nettoergebnis nach Haushaltsrücklagen (Saldo 0 + Saldo 01)			0,00	0,00	-436 424,73			
Investive Gebarung									
SU 33	Summe Einzahlungen investive Gebarung						0,00	0,00	0,00
SU 34	Summe Auszahlungen investive Gebarung						0,00	0,00	0,00
SA2	Saldo (2) Geldfluss aus der Investiven Gebarung (33 – 34)						0,00	0,00	0,00
SA3	Saldo (3) Nettofinanzierungssaldo (Saldo 1 + Saldo 2)						0,00	0,00	0,00
Finanzierungstätigkeit									
SU 35	Summe Einzahlungen aus der Finanzierungstätigkeit						0,00	0,00	0,00
SU 36	Summe Auszahlungen aus der Finanzierungstätigkeit						0,00	0,00	0,00
SA4	Saldo (4) Geldfluss aus der Finanzierungstätigkeit (35 – 36)						0,00	0,00	0,00
SA5	Saldo (5) Geldfluss aus der voranschlagswirksamen Gebarung (Saldo 3 + Saldo 4)						0,00	0,00	0,00

Nachweis der Investitionstätigkeit

Vorhaben	Vorhabensbezeichnung	RA Vorjahre	VA 2024	VA 2025	Plan 2026	Plan 2027	Plan 2028	Plan 2029	Plan Gesamt (gerundet)
Konto	Bezeichnung								
1185008	Wasserversorgung - BA 08 (2021 bis 2099)								
	Geplante Gesamtkosten:	91 000,00							
	Erläuterungen zum Vorhaben:								
	Wasserleitung - Strang Igelschwang - Ried, Kopplingergründe, etc.								
	Auszahlungen - Investitionen - Mittelverwendung	91 274,10	0,00	9 900,00	0,00	0,00	0,00	0,00	101 200,00
	Anschaffungs- oder Herstellungskosten	91 274,10	0,00	9 900,00	0,00	0,00	0,00	0,00	101 200,00
	5/850080-004000 WVA - Erweiterung Straß BA 08	91 274,10		9 900,00					101 200,00
	Einzahlungen - Finanzierung - Mittelaufbringung	99 452,97	0,00	1 700,00	0,00	0,00	0,00	0,00	101 200,00
	Mittel aus Geldfluss aus der operativen Gebarung	0,00	0,00	0,00	0,00	0,00	0,00	0,00	0,00
	Bedarfszuweisungen/KTZ	0,00	0,00	0,00	0,00	0,00	0,00	0,00	0,00
	Haushaltsrücklagen/Zahlungsmittelreserven	0,00	0,00	0,00	0,00	0,00	0,00	0,00	0,00
	Sonstige Kapitaltransfers und Subventionen	8 452,97	0,00	1 700,00	0,00	0,00	0,00	0,00	10 200,00
	6/850080+307000 Wasseranschluss- und Ergänzungsabgabe	8 452,97		1 700,00					10 200,00
	Darlehen/Innere Darlehen	91 000,00	0,00	0,00	0,00	0,00	0,00	0,00	91 000,00
	124/220 Wasserversorgung BA 08	91 000,00							91 000,00
	Finanzierungsleasing	0,00	0,00	0,00	0,00	0,00	0,00	0,00	0,00
	Veräußerung langfristiges Vermögen und sonstiges	0,00	0,00	0,00	0,00	0,00	0,00	0,00	0,00
	Finanzierungsergebnis 1185008	8 178,87	0,00	-8 200,00	0,00	0,00	0,00	0,00	0,00
	<i>inklusive Vorjahre (gerundet)</i>		8 200,00	0,00	0,00	0,00	0,00	0,00	

Vorhaben	Vorhabensbezeichnung	RA Vorjahre	VA 2024	VA 2025	Plan 2026	Plan 2027	Plan 2028	Plan 2029	Plan Gesamt (gerundet)
Konto	Bezeichnung								
1185009	Wasserversorgung BA 09 - Krautäcker (2023 bis 2099)								
Geplante Gesamtkosten: 350 000,00									
Erläuterungen zum Vorhaben:									
Kostenschätzung netto lt. Fa. IKW									
Korrektur VA 2024: Projektumsetzung verschiebt sich auf 2025/2026									
Auszahlungen - Investitionen - Mittelverwendung		0,00	0,00	50 000,00	300 000,00	0,00	0,00	0,00	350 000,00
Anschaffungs- oder Herstellungskosten		0,00	211 000,00	50 000,00	300 000,00	0,00	0,00	0,00	561 000,00
5/850090-004000	WVA - Krautäcker BA 09		211 000,00	50 000,00	300 000,00				561 000,00
Korrektur Auszahlungen VA 2024		0,00	-211 000,00	0,00	0,00	0,00	0,00	0,00	-211 000,00
Einzahlungen - Finanzierung - Mittelaufbringung		0,00	0,00	50 000,00	300 000,00	0,00	0,00	0,00	350 000,00
Mittel aus Geldfluss aus der operativen Gebarung		0,00	0,00	10 500,00	0,00	0,00	0,00	0,00	10 500,00
6/850090+899100	Entnahmen aus Verrechnungsrücklagen zwischen Projekten			10 500,00					10 500,00
Bedarfszuweisungen/KTZ		0,00	0,00	0,00	0,00	0,00	0,00	0,00	0,00
Haushaltsrücklagen/Zahlungsmittelreserven		0,00	0,00	0,00	0,00	0,00	0,00	0,00	0,00
Sonstige Kapitaltransfers und Subventionen		0,00	0,00	0,00	0,00	0,00	0,00	0,00	0,00
Darlehen/Innere Darlehen		0,00	211 000,00	39 500,00	300 000,00	0,00	0,00	0,00	550 500,00
8/229	Wasserversorgung BA 09 - Krautäcker		211 000,00	39 500,00	300 000,00				550 500,00
Finanzierungsleasing		0,00	0,00	0,00	0,00	0,00	0,00	0,00	0,00
Veräußerung langfristiges Vermögen und sonstiges		0,00	0,00	0,00	0,00	0,00	0,00	0,00	0,00
Korrektur Einzahlungen VA 2024		0,00	-211 000,00	0,00	0,00	0,00	0,00	0,00	-211 000,00
Finanzierungsergebnis 1185009		0,00	0,00	0,00	0,00	0,00	0,00	0,00	0,00
	<i>inklusive Vorjahre (gerundet)</i>		0,00	0,00	0,00	0,00	0,00	0,00	

Vorhaben	Vorhabensbezeichnung	RA Vorjahre	VA 2024	VA 2025	Plan 2026	Plan 2027	Plan 2028	Plan 2029	Plan Gesamt (gerundet)
Konto	Bezeichnung								
1185099	Wasserversorgung - TWG Schöndorf-Straß (2024 bis 2025)								
Erläuterungen zum Vorhaben:									
Korrektur VA 2024: keine Kosten im Jahr 2024, Finanzierung über TGW - Gemeinde leistet Transferzahlungen - daher kein investives Vorhaben notwendig									
Auszahlungen - Investitionen - Mittelverwendung		0,00	0,00	0,00	0,00	0,00	0,00	0,00	0,00
Anschaffungs- oder Herstellungskosten		0,00	300 000,00	0,00	0,00	0,00	0,00	0,00	300 000,00
5/850990-080000	Beteiligungen an TGW Schöndorf, Straß		300 000,00						300 000,00
Korrektur Auszahlungen VA 2024		0,00	-300 000,00	0,00	0,00	0,00	0,00	0,00	-300 000,00
Einzahlungen - Finanzierung - Mittelaufbringung		0,00	0,00	0,00	0,00	0,00	0,00	0,00	0,00
Mittel aus Geldfluss aus der operativen Gebarung		0,00	0,00	0,00	0,00	0,00	0,00	0,00	0,00
Bedarfszuweisungen/KTZ		0,00	0,00	0,00	0,00	0,00	0,00	0,00	0,00
Haushaltsrücklagen/Zahlungsmittelreserven		0,00	0,00	0,00	0,00	0,00	0,00	0,00	0,00
Sonstige Kapitaltransfers und Subventionen		0,00	0,00	0,00	0,00	0,00	0,00	0,00	0,00
Darlehen/Innere Darlehen		0,00	300 000,00	0,00	0,00	0,00	0,00	0,00	300 000,00
8/232	Wasserversorgung - TGW Schöndorf, Straß		300 000,00						300 000,00
Finanzierungsleasing		0,00	0,00	0,00	0,00	0,00	0,00	0,00	0,00
Veräußerung langfristiges Vermögen und sonstiges		0,00	0,00	0,00	0,00	0,00	0,00	0,00	0,00
Korrektur Einzahlungen VA 2024		0,00	-300 000,00	0,00	0,00	0,00	0,00	0,00	-300 000,00
Finanzierungsergebnis 1185099		0,00	0,00	0,00	0,00	0,00	0,00	0,00	0,00
	<i>inklusive Vorjahre (gerundet)</i>		0,00	0,00	0,00	0,00	0,00	0,00	

Vorhaben	Vorhabensbezeichnung	RA Vorjahre	VA 2024	VA 2025	Plan 2026	Plan 2027	Plan 2028	Plan 2029	Plan Gesamt (gerundet)
Konto	Bezeichnung								
1185102	Abwasserbeseitigung BA 20 - Krautäcker (2024 bis 2099)								
Geplante Gesamtkosten: 750 000,00									
Erläuterungen zum Vorhaben:									
Kostenschätzung lt. Schlager IKW									
Korrektur VA 2024: Projektumsetzung verschiebt sich auf 2025/2026									
Auszahlungen - Investitionen - Mittelverwendung		0,00	0,00	150 000,00	600 000,00	0,00	0,00	0,00	750 000,00
Anschaffungs- oder Herstellungskosten		0,00	570 000,00	150 000,00	600 000,00	0,00	0,00	0,00	1 320 000,00
5/851020-004000	Erschließung Krautäcker - BA 20		570 000,00	150 000,00	600 000,00				1 320 000,00
Korrektur Auszahlungen VA 2024		0,00	-570 000,00	0,00	0,00	0,00	0,00	0,00	-570 000,00
Einzahlungen - Finanzierung - Mittelaufbringung		0,00	0,00	150 000,00	600 000,00	0,00	0,00	0,00	750 000,00
Mittel aus Geldfluss aus der operativen Gebarung		0,00	111 000,00	122 100,00	0,00	0,00	0,00	0,00	233 100,00
6/851020+899100	Entnahmen aus Verrechnungsrücklagen zwischen Projekten		111 000,00	122 100,00					233 100,00
Bedarfszuweisungen/KTZ		0,00	0,00	0,00	0,00	0,00	0,00	0,00	0,00
Haushaltsrücklagen/Zahlungsmittelreserven		0,00	0,00	0,00	0,00	0,00	0,00	0,00	0,00
Sonstige Kapitaltransfers und Subventionen		0,00	0,00	0,00	0,00	0,00	0,00	0,00	0,00
Darlehen/Innere Darlehen		0,00	459 000,00	27 900,00	600 000,00	0,00	0,00	0,00	1 086 900,00
8/228	Abwasserbeseitigung BA 20 - Krautäcker		459 000,00	27 900,00	600 000,00				1 086 900,00
Finanzierungsleasing		0,00	0,00	0,00	0,00	0,00	0,00	0,00	0,00
Veräußerung langfristiges Vermögen und sonstiges		0,00	0,00	0,00	0,00	0,00	0,00	0,00	0,00
Korrektur Einzahlungen VA 2024		0,00	-570 000,00	0,00	0,00	0,00	0,00	0,00	-570 000,00
Finanzierungsergebnis 1185102		0,00	0,00	0,00	0,00	0,00	0,00	0,00	0,00
	<i>inklusive Vorjahre (gerundet)</i>		0,00	0,00	0,00	0,00	0,00	0,00	

Vorhaben	Vorhabensbezeichnung	RA Vorjahre	VA 2024	VA 2025	Plan 2026	Plan 2027	Plan 2028	Plan 2029	Plan Gesamt (gerundet)
Konto	Bezeichnung								
1185116	Abwasserbeseitigung BA 16 (2021 bis 2099)								
Geplante Gesamtkosten:	142 000,00								
Erläuterungen zum Vorhaben:									
Neuaufschließung Kopplingergründe									
Korrektur VA 2024: Zuführung zu VH Krautäcker BA 19 wurde im Jahr 2024 nicht gemacht - keine Baukosten bei BA 19-Krautäcker - verschiebt sich auf 2025/2026!									
Auszahlungen - Investitionen - Mittelverwendung		102 692,70	0,00	3 000,00	0,00	0,00	0,00	0,00	105 700,00
Anschaffungs- oder Herstellungskosten		102 692,70	0,00	3 000,00	0,00	0,00	0,00	0,00	105 700,00
5/851160-004000	Erschließung neuer Baugründe - BA 16	102 692,70		3 000,00					105 700,00
Einzahlungen - Finanzierung - Mittelaufbringung		150 573,85	0,00	-44 900,00	0,00	0,00	0,00	0,00	105 700,00
Mittel aus Geldfluss aus der operativen Gebarung		0,00	-39 700,00	-48 900,00	0,00	0,00	0,00	0,00	-88 600,00
5/851160-799100	Zuweisungen an Verrechnungsrücklagen zwischen Projekten		-39 700,00	-48 900,00					-88 600,00
Bedarfszuweisungen/KTZ		0,00	0,00	0,00	0,00	0,00	0,00	0,00	0,00
Haushaltsrücklagen/Zahlungsmittelreserven		0,00	0,00	0,00	0,00	0,00	0,00	0,00	0,00
Sonstige Kapitaltransfers und Subventionen		8 573,85	0,00	4 000,00	0,00	0,00	0,00	0,00	12 600,00
6/851160+307000	Kanaleinmündungabgaben	8 573,85		4 000,00					12 600,00
Darlehen/Innere Darlehen		142 000,00	0,00	0,00	0,00	0,00	0,00	0,00	142 000,00
124/221	Abwasserbeseitigung BA 16	142 000,00							142 000,00
Finanzierungsleasing		0,00	0,00	0,00	0,00	0,00	0,00	0,00	0,00
Veräußerung langfristiges Vermögen und sonstiges		0,00	0,00	0,00	0,00	0,00	0,00	0,00	0,00
Korrektur Einzahlungen VA 2024		0,00	39 700,00	0,00	0,00	0,00	0,00	0,00	39 700,00
Finanzierungsergebnis 1185116		47 881,15	0,00	-47 900,00	0,00	0,00	0,00	0,00	0,00
	<i>inklusive Vorjahre (gerundet)</i>		47 900,00	0,00	0,00	0,00	0,00	0,00	

Vorhaben	Vorhabensbezeichnung	RA Vorjahre	VA 2024	VA 2025	Plan 2026	Plan 2027	Plan 2028	Plan 2029	Plan Gesamt (gerundet)
Konto	Bezeichnung								
1185118	Abwasserbeseitigung BA 18 - Sanierung/Erneuerung (2023 bis 2099)								
Geplante Gesamtkosten: 500 000,00									
Erläuterungen zum Vorhaben:									
Kostenschätzung netto lt. Fa. IKW									
Korrektur VA 2024: Darlehenszuzahlung iHv. € 500.000 zur Gänze im Jahr 2024; ein Teil der Kosten kann erst im Jahr 2025 abgerechnet werden -> SR!									
Auszahlungen - Investitionen - Mittelverwendung		96 117,38	361 900,00	42 000,00	0,00	0,00	0,00	0,00	500 000,00
Anschaffungs- oder Herstellungskosten		96 117,38	381 000,00	42 000,00	0,00	0,00	0,00	0,00	519 100,00
5/851180-004000	Sanierung/Erneuerung Waldrandstr., etc - BA 18	96 117,38	381 000,00	42 000,00					519 100,00
Korrektur Auszahlungen VA 2024		0,00	-19 100,00	0,00	0,00	0,00	0,00	0,00	-19 100,00
Einzahlungen - Finanzierung - Mittelaufbringung		0,00	500 000,00	0,00	0,00	0,00	0,00	0,00	500 000,00
Mittel aus Geldfluss aus der operativen Gebarung		0,00	0,00	0,00	0,00	0,00	0,00	0,00	0,00
Bedarfszuweisungen/KTZ		0,00	0,00	0,00	0,00	0,00	0,00	0,00	0,00
Haushaltsrücklagen/Zahlungsmittelreserven		0,00	0,00	0,00	0,00	0,00	0,00	0,00	0,00
Sonstige Kapitaltransfers und Subventionen		0,00	0,00	0,00	0,00	0,00	0,00	0,00	0,00
Darlehen/Innere Darlehen		0,00	400 000,00	0,00	0,00	0,00	0,00	0,00	400 000,00
1107/231	Abwasserbeseitigung BA 18 - Sanierung/Erneuerung		400 000,00						400 000,00
Finanzierungsleasing		0,00	0,00	0,00	0,00	0,00	0,00	0,00	0,00
Veräußerung langfristiges Vermögen und sonstiges		0,00	0,00	0,00	0,00	0,00	0,00	0,00	0,00
Korrektur Einzahlungen VA 2024		0,00	100 000,00	0,00	0,00	0,00	0,00	0,00	100 000,00
Finanzierungsergebnis 1185118		-96 117,38	138 100,00	-42 000,00	0,00	0,00	0,00	0,00	0,00
	<i>inklusive Vorjahre (gerundet)</i>		42 000,00	0,00	0,00	0,00	0,00	0,00	

Vorhaben	Vorhabensbezeichnung	RA Vorjahre	VA 2024	VA 2025	Plan 2026	Plan 2027	Plan 2028	Plan 2029	Plan Gesamt (gerundet)
Konto	Bezeichnung								
1240200	Kindergarten 5. Gruppe Provisorium u. Neubau (2020 bis 2099)								
	Auszahlungen - Investitionen - Mittelverwendung	1 116 425,52	0,00	0,00	0,00	0,00	0,00	0,00	1 116 400,00
	Anschaffungs- oder Herstellungskosten	1 116 425,52	0,00	0,00	0,00	0,00	0,00	0,00	1 116 400,00
5/240200-010000	Gebäude und Bauten - Neubau 5. Gruppe	48 392,85							48 400,00
5/240200-010100	Gebäude und Bauten - prov. 5. Gruppe	13 466,65							13 500,00
5/240200-042000	Einrichtung	89 474,99							89 500,00
5/240200-042100	Spiel- und Beschäftigungsmaterial	4 347,77							4 300,00
5/240200-080000	Kapitaltransfer an KG - Beteiligung	732 623,57							732 600,00
5/240200-794001	Zuweisung an zweckgebundene Haushaltsrücklagen	228 119,69							228 100,00
	Einzahlungen - Finanzierung - Mittelaufbringung	1 116 425,52	0,00	0,00	0,00	0,00	0,00	0,00	1 116 400,00
	Mittel aus Geldfluss aus der operativen Gebarung	214 802,05	0,00	0,00	0,00	0,00	0,00	0,00	214 800,00
6/240200+829910	Zuführung von operativer an investive Gebarung	184 213,56							184 200,00
6/240200+829911	Sonstige Zuwendungen von Investive an Investive Vorhaben (Straßenbau)	30 588,49							30 600,00
	Bedarfszuweisungen/KTZ	5 200,00	0,00	0,00	0,00	0,00	0,00	0,00	5 200,00
6/240200+301000	Kapitaltransfers Land NÖ - Einrichtung	5 200,00							5 200,00
	Haushaltsrücklagen/Zahlungsmittelreserven	228 303,78	0,00	0,00	0,00	0,00	0,00	0,00	228 300,00
6/240200+894001	Entnahmen von zweckgebundenen Haushaltsrücklagen	228 303,78							228 300,00
	Sonstige Kapitaltransfers und Subventionen	228 119,69	0,00	0,00	0,00	0,00	0,00	0,00	228 100,00
6/240200+300000	Kapitaltransfers Bund - KIG 2020	228 119,69							228 100,00
	Darlehen/Innere Darlehen	440 000,00	0,00	0,00	0,00	0,00	0,00	0,00	440 000,00
124/222	Kindergarten Zubau 5. Gruppe - Schulgebäude	440 000,00							440 000,00
	Finanzierungsleasing	0,00	0,00	0,00	0,00	0,00	0,00	0,00	0,00
	Veräußerung langfristiges Vermögen und sonstiges	0,00	0,00	0,00	0,00	0,00	0,00	0,00	0,00
Finanzierungsergebnis 1240200		0,00	0,00	0,00	0,00	0,00	0,00	0,00	0,00
	<i>inklusive Vorjahre (gerundet)</i>		0,00	0,00	0,00	0,00	0,00	0,00	

Vorhaben	Vorhabensbezeichnung	RA Vorjahre	VA 2024	VA 2025	Plan 2026	Plan 2027	Plan 2028	Plan 2029	Plan Gesamt (gerundet)
Konto	Bezeichnung								
1269024	Sportanlagen Funcourt (2024 bis 2025)								
Geplante Gesamtkosten: 144 000,00									
Erläuterungen zum Vorhaben:									
Korrektur VA 2024: Funcourt wurde im Jahr 2024 nicht umgesetzt!									
Auszahlungen - Investitionen - Mittelverwendung		0,00	0,00	120 000,00	0,00	0,00	0,00	0,00	120 000,00
Anschaffungs- oder Herstellungskosten		0,00	120 000,00	120 000,00	0,00	0,00	0,00	0,00	240 000,00
5/269000-006000	Errichtung Funcourt		120 000,00	120 000,00					240 000,00
Korrektur Auszahlungen VA 2024		0,00	-120 000,00	0,00	0,00	0,00	0,00	0,00	-120 000,00
Einzahlungen - Finanzierung - Mittelaufbringung		0,00	0,00	120 000,00	0,00	0,00	0,00	0,00	120 000,00
Mittel aus Geldfluss aus der operativen Gebarung		0,00	0,00	0,00	0,00	0,00	0,00	0,00	0,00
Bedarfszuweisungen/KTZ		0,00	20 000,00	120 000,00	0,00	0,00	0,00	0,00	140 000,00
6/269000+301000	Kapitaltransfers von Land - Abt. Sport		20 000,00	20 000,00					40 000,00
6/269000+871000	Gemeinde-Bedarfszuweisungsmitteln			100 000,00					100 000,00
Haushaltsrücklagen/Zahlungsmittelreserven		0,00	100 000,00	0,00	0,00	0,00	0,00	0,00	100 000,00
6/269000+895001	Entnahmen von allgemeinen Haushaltsrücklagen		100 000,00						100 000,00
Sonstige Kapitaltransfers und Subventionen		0,00	0,00	0,00	0,00	0,00	0,00	0,00	0,00
Darlehen/Innere Darlehen		0,00	0,00	0,00	0,00	0,00	0,00	0,00	0,00
Finanzierungsleasing		0,00	0,00	0,00	0,00	0,00	0,00	0,00	0,00
Veräußerung langfristiges Vermögen und sonstiges		0,00	0,00	0,00	0,00	0,00	0,00	0,00	0,00
Korrektur Einzahlungen VA 2024		0,00	-120 000,00	0,00	0,00	0,00	0,00	0,00	-120 000,00
Finanzierungsergebnis 1269024		0,00	0,00	0,00	0,00	0,00	0,00	0,00	0,00
	<i>inklusive Vorjahre (gerundet)</i>		0,00	0,00	0,00	0,00	0,00	0,00	

Vorhaben	Vorhabensbezeichnung	RA Vorjahre	VA 2024	VA 2025	Plan 2026	Plan 2027	Plan 2028	Plan 2029	Plan Gesamt (gerundet)
Konto	Bezeichnung								
1000004	Straßen- und Wegebau (2020 bis 2099)								
Erläuterungen zum Vorhaben:									
Korrektur VA 2024: Straßenbeleuchtung Krautäcker € 30.000 und Straßenbau (Unterbau) Krautäcker € 180.000 - wurde im Jahr 2024 nicht umgesetzt! Zuführung vom Projekt Krautäcker iHv. € 7.600 wurde 2024 nicht zugeführt!									
Auszahlungen - Investitionen - Mittelverwendung		856 962,27	325 000,00	856 000,00	411 100,00	331 000,00	400 000,00	400 000,00	3 580 100,00
Anschaffungs- oder Herstellungskosten		856 962,27	535 000,00	856 000,00	411 100,00	331 000,00	400 000,00	400 000,00	3 790 100,00
5/612000-002000	Straßenbauarbeiten	264 310,22	55 000,00	414 300,00	161 300,00	99 200,00	395 000,00	395 000,00	1 784 100,00
5/612000-002160	Hummelweg	27 906,51							27 900,00
5/612000-002170	Uferstraße		85 000,00						85 000,00
5/612000-002180	Gehweg Josefstraße	7 368,34							7 400,00
5/612000-002190	Altarmstraße	646,52							600,00
5/612000-002200	Uferstöcklstraße	20 651,84							20 700,00
5/612000-002230	Igelschwang	6 257,75			35 000,00				41 300,00
5/612000-002250	Waldrandstraße - Gehweg	10 902,85							10 900,00
5/612000-002270	Am Hang	144 582,83		18 000,00					162 600,00
5/612000-002300	Römerstraße nur Erweiterung Kopplingergründe	20 829,07			35 000,00				55 800,00
5/612000-002310	Römerstraße ohne Erweiterung	32 495,06	70 000,00						102 500,00
5/612000-002330	Edelweißgasse	105 823,02							105 800,00
5/612000-002340	Gehsteig Donauberg	21 836,01							21 800,00
5/612000-002350	Schaching				35 000,00				35 000,00
5/612000-002400	Erweiterung der Straßenbeleuchtung	147 444,59	145 000,00	5 000,00	23 000,00	50 000,00	5 000,00	5 000,00	380 400,00
5/612000-002700	Blumenstraße					150 000,00			150 000,00
5/612000-002910	Hofingerweg	450,55				30 000,00			30 500,00
5/612000-002920	Austraße	27 709,66							27 700,00
5/612000-002930	Verbindungsstraße Igelschwang - Schöndorf	17 747,45							17 700,00
5/612000-002940	Krautäcker		180 000,00	180 000,00	70 000,00				430 000,00
5/612000-002950	Radweg Erweiterungen			228 000,00					228 000,00
5/612000-002960	Betriebsgebiet Straß				50 000,00				50 000,00
5/612100-002000	Donauradwegoptimierung 3.0			10 700,00	1 800,00	1 800,00			14 300,00
Korrektur Auszahlungen VA 2024		0,00	-210 000,00	0,00	0,00	0,00	0,00	0,00	-210 000,00

Vorhaben	Vorhabensbezeichnung	RA Vorjahre	VA 2024	VA 2025	Plan 2026	Plan 2027	Plan 2028	Plan 2029	Plan Gesamt (gerundet)
Konto	Bezeichnung								
Einzahlungen - Finanzierung - Mittelaufbringung		1 086 599,32	426 600,00	524 800,00	411 100,00	331 000,00	400 000,00	400 000,00	3 580 100,00
Mittel aus Geldfluss aus der operativen Gebarung		111 759,32	7 600,00	0,00	0,00	0,00	0,00	0,00	119 400,00
5/612000-729910	Rückführung an operative Gebarung - restl. Überschuss-OH aus 2019	-61 147,59							-61 100,00
5/612000-729911	Sonstige Zuweisungen von Investive Vorhaben an Investive Vorhaben (Breitband, KiGa)	-59 772,15							-59 800,00
6/612000+829960	Sonstige Einnahme - Überschuss 2019	232 679,06							232 700,00
6/612000+899100	Entnahmen aus Verrechnungsrücklagen zwischen Projekten		7 600,00						7 600,00
Bedarfszuweisungen/KTZ		974 840,00	415 000,00	480 400,00	400 000,00	331 000,00	400 000,00	400 000,00	3 401 200,00
6/612000+301000	Kapitaltransfer Land NÖ - Ökomanagement	3 240,00							3 200,00
6/612000+301100	Kapitaltransfers von Land - EcoPlus - Radwegbrücke		15 000,00						15 000,00
6/612000+301200	Kapitaltransfers von Land - Erweiterung Radweg			76 800,00					76 800,00
6/612000+871000	Beihilfen aus Bedarfszuweisungen	971 600,00	400 000,00	400 000,00	400 000,00	331 000,00	400 000,00	400 000,00	3 302 600,00
6/612100+301000	Kapitaltransfers von Land - EcoPlus			3 600,00					3 600,00
Haushaltsrücklagen/Zahlungsmittelreserven		0,00	0,00	0,00	0,00	0,00	0,00	0,00	0,00
Sonstige Kapitaltransfers und Subventionen		0,00	11 600,00	44 400,00	11 100,00	0,00	0,00	0,00	67 100,00
6/612000+300000	Kapitaltransfers von Bund - KPC - Straßenbeleuchtung		11 600,00						11 600,00
6/612000+300100	Kapitaltransfers von Bund - KIG 2025			44 400,00	11 100,00				55 500,00
Darlehen/Innere Darlehen		0,00	0,00	0,00	0,00	0,00	0,00	0,00	0,00
Finanzierungsleasing		0,00	0,00	0,00	0,00	0,00	0,00	0,00	0,00
Veräußerung langfristiges Vermögen und sonstiges		0,00	0,00	0,00	0,00	0,00	0,00	0,00	0,00
Korrektur Einzahlungen VA 2024		0,00	-7 600,00	0,00	0,00	0,00	0,00	0,00	-7 600,00
Finanzierungsergebnis 1000004		229 637,05	101 600,00	-331 200,00	0,00	0,00	0,00	0,00	0,00
		<i>inklusive Vorjahre (gerundet)</i>	331 200,00	0,00	0,00	0,00	0,00	0,00	

Vorhaben	Vorhabensbezeichnung	RA Vorjahre	VA 2024	VA 2025	Plan 2026	Plan 2027	Plan 2028	Plan 2029	Plan Gesamt (gerundet)
Konto	Bezeichnung								
1000006	Güterwegerhaltung (2020 bis 2099)								
Erläuterungen zum Vorhaben:									
Korrektur VA 2024: Erhaltungsprojekt wird erst im Jahr 2025 umgesetzt									
Auszahlungen - Investitionen - Mittelverwendung		103 222,31	60 000,00	150 000,00	130 000,00	130 000,00	210 000,00	30 000,00	813 200,00
Anschaffungs- oder Herstellungskosten		103 222,31	180 000,00	150 000,00	130 000,00	130 000,00	210 000,00	30 000,00	933 200,00
5/710000-002000	laufende Erhaltung Güterwege	103 222,31	60 000,00	30 000,00	30 000,00	30 000,00	30 000,00	30 000,00	313 200,00
5/710000-002100	Erhaltung Güterwege - Projekte		120 000,00	120 000,00	100 000,00	100 000,00	180 000,00		620 000,00
Korrektur Auszahlungen VA 2024		0,00	-120 000,00	0,00	0,00	0,00	0,00	0,00	-120 000,00
Einzahlungen - Finanzierung - Mittelaufbringung		103 222,31	60 000,00	150 000,00	130 000,00	130 000,00	210 000,00	30 000,00	813 200,00
Mittel aus Geldfluss aus der operativen Gebarung		59 946,32	0,00	0,00	0,00	0,00	0,00	0,00	59 900,00
6/710000+829910	Zuführung von operativer an investive Gebarung	39 975,76							40 000,00
6/710000+829911	Sonstige Zuwendungen von Investive an Investive Vorhaben (Straßenbau+Grundbesitz)	19 970,56							20 000,00
Bedarfszuweisungen/KTZ		32 326,06	72 000,00	60 000,00	62 000,00	62 000,00	84 000,00	12 000,00	384 300,00
6/710000+301000	Kapitaltransfers Land NÖ	16 576,06	36 000,00	30 000,00	31 000,00	31 000,00	42 000,00	6 000,00	192 600,00
6/710000+871000	Beihilfen aus Bedarfszuweisungen IVW3	15 750,00	36 000,00	30 000,00	31 000,00	31 000,00	42 000,00	6 000,00	191 800,00
Haushaltsrücklagen/Zahlungsmittelreserven		0,00	60 000,00	42 000,00	38 000,00	38 000,00	45 000,00	18 000,00	241 000,00
6/710000+895001	Entnahmen von allgemeinen Haushaltsrücklagen		60 000,00	42 000,00	38 000,00	38 000,00	45 000,00	18 000,00	241 000,00
Sonstige Kapitaltransfers und Subventionen		10 949,93	48 000,00	48 000,00	30 000,00	30 000,00	81 000,00	0,00	247 900,00
6/710000+302000	Kapitaltransfers von Gemeinden						27 000,00		27 000,00
6/710000+307000	Interessentenbeiträge	10 949,93	48 000,00	48 000,00	30 000,00	30 000,00	54 000,00		220 900,00
Darlehen/Innere Darlehen		0,00	0,00	0,00	0,00	0,00	0,00	0,00	0,00
Finanzierungsleasing		0,00	0,00	0,00	0,00	0,00	0,00	0,00	0,00
Veräußerung langfristiges Vermögen und sonstiges		0,00	0,00	0,00	0,00	0,00	0,00	0,00	0,00
Korrektur Einzahlungen VA 2024		0,00	-120 000,00	0,00	0,00	0,00	0,00	0,00	-120 000,00
Finanzierungsergebnis 1000006		0,00	0,00	0,00	0,00	0,00	0,00	0,00	0,00
	<i>inklusive Vorjahre (gerundet)</i>		0,00	0,00	0,00	0,00	0,00	0,00	

Vorhaben	Vorhabensbezeichnung	RA Vorjahre	VA 2024	VA 2025	Plan 2026	Plan 2027	Plan 2028	Plan 2029	Plan Gesamt (gerundet)
Konto	Bezeichnung								
1000008	Abwasserbeseitigung (2020 bis 2099)								
Erläuterungen zum Vorhaben:									
Korrektur Auszahlung VA 2024: keine Zuführung zum Projekt ABA BA 20 - da mit Projekt BA 20 erst 2025 begonnen wird									
Auszahlungen - Investitionen - Mittelverwendung		862 171,92	9 500,00	8 000,00	3 500,00	12 500,00	8 000,00	8 000,00	911 700,00
 Anschaffungs- oder Herstellungskosten		862 171,92	9 500,00	8 000,00	3 500,00	12 500,00	8 000,00	8 000,00	911 700,00
1/851000-004000	Hausanschlüsse	11 545,36	5 000,00	5 000,00	3 500,00	12 500,00	8 000,00	8 000,00	53 500,00
5/851000-004100	Erschließung neuer Baugründe - BA 17	453 339,43							453 300,00
5/851000-070000	Leitungskataster	8 760,91	3 000,00	3 000,00					14 800,00
5/851000-346000	Tilgung Bankdarlehen BA 04 - Umschuldung	370 000,00							370 000,00
1/851100-042000	Betriebsausstattung	18 526,22	1 500,00						20 000,00
Einzahlungen - Finanzierung - Mittelaufbringung		909 137,12	9 500,00	-39 000,00	3 500,00	12 500,00	8 000,00	8 000,00	911 600,00
 Mittel aus Geldfluss aus der operativen Gebarung		184 638,66	-71 300,00	-73 200,00	0,00	0,00	0,00	0,00	40 100,00
5/851000-729911	Sonstige Zuweisung von Investive an Investive Vorhaben (Abwasserbeseitigung)	-31 574,67							-31 600,00
5/851000-799100	Zuweisungen an Verrechnungsrücklagen zwischen Projekten		-71 300,00	-73 200,00					-144 500,00
6/851000+829960	Sonstige Einnahmen - Überschuss 2019	216 213,33							216 200,00
 Bedarfszuweisungen/KTZ		77 193,00	0,00	9 600,00	0,00	0,00	0,00	0,00	86 800,00
6/851000+301000	Kapitaltransfers von Ländern BA 17, Förderung NÖ-WWF	77 193,00		9 600,00					86 800,00
 Haushaltsrücklagen/Zahlungsmittelreserven		0,00	0,00	0,00	0,00	0,00	0,00	0,00	0,00
 Sonstige Kapitaltransfers und Subventionen		127 305,46	9 500,00	24 600,00	3 500,00	12 500,00	8 000,00	8 000,00	193 400,00
6/851000+300000	Kapitaltransfers von KPC-Bund Investitionszuschuss BA 17	21 939,01	2 400,00	2 400,00					26 700,00
2/851000+307000	Kanaleinmündungs- und Ergänzungsabgabe	66 756,27	7 100,00	8 500,00	3 500,00	12 500,00	8 000,00	8 000,00	114 400,00
6/851000+307000	Kanaleinmündungsabgabe	38 610,18		13 700,00					52 300,00
 Darlehen/Innere Darlehen		520 000,00	0,00	0,00	0,00	0,00	0,00	0,00	520 000,00
124/216	Abwasserbeseitigung BA17	150 000,00							150 000,00
124/217	Kanalbau Darlehen BA 04	370 000,00							370 000,00
 Finanzierungsleasing		0,00	0,00	0,00	0,00	0,00	0,00	0,00	0,00
 Veräußerung langfristiges Vermögen und sonstiges		0,00	0,00	0,00	0,00	0,00	0,00	0,00	0,00

Vorhaben	Vorhabensbezeichnung	RA Vorjahre	VA 2024	VA 2025	Plan 2026	Plan 2027	Plan 2028	Plan 2029	Plan Gesamt (gerundet)
Konto	Bezeichnung								
Korrektur	Einzahlungen VA 2024	0,00	71 300,00	0,00	0,00	0,00	0,00	0,00	71 300,00
Finanzierungsergebnis 1000008		46 965,20	0,00	-47 000,00	0,00	0,00	0,00	0,00	0,00
	<i>inklusive Vorjahre (gerundet)</i>		47 000,00	0,00	0,00	0,00	0,00	0,00	

Vorhaben	Vorhabensbezeichnung	RA Vorjahre	VA 2024	VA 2025	Plan 2026	Plan 2027	Plan 2028	Plan 2029	Plan Gesamt (gerundet)
Konto	Bezeichnung								
1000009	Abwasserbeseitigung BA 16 - RW (2021 bis 2099)								
	Geplante Gesamtkosten:	160 000,00							
	Erläuterungen zum Vorhaben:								
	Errichtung Rechenwasserkanal Igelschwang								
	Auszahlungen - Investitionen - Mittelverwendung	143 734,30	0,00	1 300,00	200 000,00	0,00	0,00	0,00	345 000,00
	Anschaffungs- oder Herstellungskosten	143 734,30	0,00	1 300,00	200 000,00	0,00	0,00	0,00	345 000,00
	5/851161-004000 Errichtung Regenwasserkanal Igelschwang - BA 16	139 502,91		1 300,00					140 800,00
	5/851161-004100 Errichtung Regenwasserkanal Hofing - BA 16	4 231,39			200 000,00				204 200,00
	Einzahlungen - Finanzierung - Mittelaufbringung	145 000,00	0,00	0,00	200 000,00	0,00	0,00	0,00	345 000,00
	Mittel aus Geldfluss aus der operativen Gebarung	0,00	0,00	0,00	0,00	0,00	0,00	0,00	0,00
	Bedarfszuweisungen/KTZ	0,00	0,00	0,00	0,00	0,00	0,00	0,00	0,00
	Haushaltsrücklagen/Zahlungsmittelreserven	0,00	0,00	0,00	0,00	0,00	0,00	0,00	0,00
	Sonstige Kapitaltransfers und Subventionen	0,00	0,00	0,00	0,00	0,00	0,00	0,00	0,00
	Darlehen/Innere Darlehen	145 000,00	0,00	0,00	200 000,00	0,00	0,00	0,00	345 000,00
	124/219 Abwasserbeseitigung BA16 - RW Igelschwang	145 000,00							145 000,00
	8/230 Abwasserbeseitigung BA 16 - RW Hofing				200 000,00				200 000,00
	Finanzierungsleasing	0,00	0,00	0,00	0,00	0,00	0,00	0,00	0,00
	Veräußerung langfristiges Vermögen und sonstiges	0,00	0,00	0,00	0,00	0,00	0,00	0,00	0,00
	Finanzierungsergebnis 1000009	1 265,70	0,00	-1 300,00	0,00	0,00	0,00	0,00	0,00
	<i>inklusive Vorjahre (gerundet)</i>		1 300,00	0,00	0,00	0,00	0,00	0,00	

Vorhaben	Vorhabensbezeichnung	RA Vorjahre	VA 2024	VA 2025	Plan 2026	Plan 2027	Plan 2028	Plan 2029	Plan Gesamt (gerundet)
Konto	Bezeichnung								
1000013	Bauhof (2020 bis 2099)								
	Auszahlungen - Investitionen - Mittelverwendung	43 949,70	0,00	0,00	0,00	70 000,00	0,00	0,00	113 900,00
	Anschaffungs- oder Herstellungskosten	43 949,70	0,00	0,00	0,00	70 000,00	0,00	0,00	113 900,00
5/821000-040000	Fahrzeuge	43 949,70				70 000,00			113 900,00
	Einzahlungen - Finanzierung - Mittelaufbringung	43 949,70	0,00	0,00	0,00	70 000,00	0,00	0,00	113 900,00
	Mittel aus Geldfluss aus der operativen Gebarung	11 949,70	0,00	0,00	0,00	0,00	0,00	0,00	11 900,00
6/821000+829910	Zuführung von operativer an investive Gebarung	11 949,70							11 900,00
	Bedarfszuweisungen/KTZ	20 000,00	0,00	0,00	0,00	69 000,00	0,00	0,00	89 000,00
6/821000+871000	Kapitaltransfers aus Gemeinde-Bedarfszuweisungsmittel	20 000,00				69 000,00			89 000,00
	Haushaltsrücklagen/Zahlungsmittelreserven	0,00	0,00	0,00	0,00	0,00	0,00	0,00	0,00
	Sonstige Kapitaltransfers und Subventionen	0,00	0,00	0,00	0,00	0,00	0,00	0,00	0,00
	Darlehen/Innere Darlehen	0,00	0,00	0,00	0,00	0,00	0,00	0,00	0,00
	Finanzierungsleasing	0,00	0,00	0,00	0,00	0,00	0,00	0,00	0,00
	Veräußerung langfristiges Vermögen und sonstiges	12 000,00	0,00	0,00	0,00	1 000,00	0,00	0,00	13 000,00
6/821000+803000	Veräußerungen von technischen Anlagen, Fahrzeugen und Maschinen	12 000,00				1 000,00			13 000,00
Finanzierungsergebnis 1000013		0,00	0,00	0,00	0,00	0,00	0,00	0,00	0,00
	<i>inklusive Vorjahre (gerundet)</i>		0,00	0,00	0,00	0,00	0,00	0,00	

Vorhaben	Vorhabensbezeichnung	RA Vorjahre	VA 2024	VA 2025	Plan 2026	Plan 2027	Plan 2028	Plan 2029	Plan Gesamt (gerundet)
Konto	Bezeichnung								
1000028	Wasserversorgung (2020 bis 2099)								
Erläuterungen zum Vorhaben:									
Korrektur Auszahlung VA 2021 betrifft BA 07 32.000 - Restkosten 2022 und den Leitungskataster 3.000									
Auszahlungen - Investitionen - Mittelverwendung		618 538,42	12 000,00	13 800,00	8 100,00	8 400,00	5 000,00	5 000,00	670 800,00
Anschaffungs- oder Herstellungskosten		618 538,42	12 000,00	13 800,00	8 100,00	8 400,00	5 000,00	5 000,00	670 800,00
1/850000-004000	Erweiterung der Wasserversorgung	9 969,78	9 000,00	4 300,00	8 100,00	8 400,00	5 000,00	5 000,00	49 800,00
5/850000-004100	Aufschließung Forstgartenweg, Titusstraße BA 06	1 795,73							1 800,00
5/850000-004400	Wasserversorgung BA 07	576 399,87							576 400,00
1/850000-042000	Betriebsausstattung			6 500,00					6 500,00
5/850000-070000	Trinkwasserplan	28 895,37							28 900,00
5/850000-070100	Leitungskataster	1 477,67	3 000,00	3 000,00					7 500,00
Einzahlungen - Finanzierung - Mittelaufbringung		623 033,32	12 000,00	9 300,00	8 100,00	8 400,00	5 000,00	5 000,00	670 800,00
Mittel aus Geldfluss aus der operativen Gebarung		76 203,97	0,00	-10 500,00	0,00	0,00	0,00	0,00	65 700,00
5/850000-799100	Zuweisungen an Verrechnungsrücklagen zwischen Projekten			-10 500,00					-10 500,00
6/850000+829911	Sonstige Zuweisung von Investiven an Investive Vorhaben (WVA)	3 727,78							3 700,00
6/850000+829960	Sonstige Einnahmen - Überschuss 2019	72 476,19							72 500,00
Bedarfszuweisungen/KTZ		11 558,00	0,00	0,00	0,00	0,00	0,00	0,00	11 600,00
6/850000+301000	Kapitaltransfers Land NÖ	11 558,00							11 600,00
Haushaltsrücklagen/Zahlungsmittelreserven		0,00	0,00	0,00	0,00	0,00	0,00	0,00	0,00
Sonstige Kapitaltransfers und Subventionen		85 271,35	12 000,00	19 800,00	8 100,00	8 400,00	5 000,00	5 000,00	143 600,00
6/850000+300500	Förderung Bund - BA 06	6 782,04	800,00						7 600,00
2/850000+307000	Wasseranschluss- und Ergänzungsabgabe	30 220,03	8 000,00	6 100,00	6 400,00	6 700,00	5 000,00	5 000,00	67 400,00
6/850000+307000	Wasseranschluss- und Ergänzungsabgabe	48 269,28	3 200,00	13 700,00	1 700,00	1 700,00			68 600,00
Darlehen/Innere Darlehen		450 000,00	0,00	0,00	0,00	0,00	0,00	0,00	450 000,00
124/215	Wasserversorgung BA 07	450 000,00							450 000,00
Finanzierungsleasing		0,00	0,00	0,00	0,00	0,00	0,00	0,00	0,00

Vorhaben	Vorhabensbezeichnung	RA Vorjahre	VA 2024	VA 2025	Plan 2026	Plan 2027	Plan 2028	Plan 2029	Plan Gesamt (gerundet)
Konto	Bezeichnung								
	Veräußerung langfristiges Vermögen und sonstiges	0,00	0,00	0,00	0,00	0,00	0,00	0,00	0,00
Finanzierungsergebnis 1000028		4 494,90	0,00	-4 500,00	0,00	0,00	0,00	0,00	0,00
	<i>inklusive Vorjahre (gerundet)</i>		4 500,00	0,00	0,00	0,00	0,00	0,00	

Vorhaben	Vorhabensbezeichnung	RA Vorjahre	VA 2024	VA 2025	Plan 2026	Plan 2027	Plan 2028	Plan 2029	Plan Gesamt (gerundet)
Konto	Bezeichnung								
1840000	Grundbesitz - Projekt Krautäcker (2020 bis 2099)								
Erläuterungen zum Vorhaben:									
Korrektur VA 2024: keine Grundstücksverkäufe und daher auch keine Darlehenstilgung und Zuführungen zu VH Straßenbau iHv. 7.600 und Rückführung in operative Gebarung iHv. 49.500 möglich;									
ab 2026 werden die Grundstückserlöse auf einer Rücklage verwahrt - mit dieser Rücklage sollen die Kosten für den Straßenbau u. Straßenbeleuchtung, etc. finanziert werden.									
Auszahlungen - Investitionen - Mittelverwendung		1 006 060,84	65 000,00	715 400,00	597 000,00	364 600,00	0,00	0,00	2 748 100,00
Anschaffungs- oder Herstellungskosten		1 006 060,84	667 500,00	715 400,00	597 000,00	364 600,00	0,00	0,00	3 350 600,00
5/840100-001000	Ankauf von Grundstücken inkl. Nebenkosten	784 836,84	50 000,00	80 000,00	50 000,00	35 000,00			999 800,00
5/840100-346000	Darlehenstilgung	221 224,00	617 500,00	635 400,00					1 474 100,00
5/840100-794001	Zuweisungen an zweckgebundene Haushaltsrücklagen				547 000,00	329 600,00			876 600,00
Korrektur Auszahlungen VA 2024		0,00	-602 500,00	0,00	0,00	0,00	0,00	0,00	-602 500,00
Einzahlungen - Finanzierung - Mittelaufbringung		1 027 782,00	15 000,00	743 700,00	597 000,00	364 600,00	0,00	0,00	2 748 100,00
Mittel aus Geldfluss aus der operativen Gebarung		-17 440,65	-72 100,00	-83 100,00	0,00	0,00	0,00	0,00	-172 600,00
5/840100-729910	Rückführung an operative Gebarung	-23 998,65							-24 000,00
5/840100-799000	Zuweisungen an Verrechnungsrücklagen zwischen operativer Gebarung		-64 500,00	-83 100,00					-147 600,00
5/840100-799100	Zuweisungen an Verrechnungsrücklagen zwischen Projekten		-7 600,00						-7 600,00
6/840100+829910	Zuführung von operativer an investive Gebarung	6 558,00							6 600,00
Bedarfszuweisungen/KTZ		0,00	0,00	0,00	0,00	0,00	0,00	0,00	0,00
Haushaltsrücklagen/Zahlungsmittelreserven		0,00	0,00	0,00	0,00	0,00	0,00	0,00	0,00
Sonstige Kapitaltransfers und Subventionen		0,00	0,00	0,00	0,00	0,00	0,00	0,00	0,00
Darlehen/Innere Darlehen		823 998,65	15 000,00	17 900,00	0,00	0,00	0,00	0,00	856 900,00
124/223	Grundankauf - Krautäcker - Wohnraumschaffung	823 998,65	15 000,00	17 900,00					856 900,00
Finanzierungsleasing		0,00	0,00	0,00	0,00	0,00	0,00	0,00	0,00
Veräußerung langfristiges Vermögen und sonstiges		221 224,00	724 600,00	808 900,00	597 000,00	364 600,00	0,00	0,00	2 716 300,00
6/840100+801000	Veräußerungen von Grundstücken	221 224,00	724 600,00	808 900,00	597 000,00	364 600,00			2 716 300,00

Vorhaben	Vorhabensbezeichnung	RA Vorjahre	VA 2024	VA 2025	Plan 2026	Plan 2027	Plan 2028	Plan 2029	Plan Gesamt (gerundet)
Konto	Bezeichnung								
	Korrektur Einzahlungen VA 2024	0,00	-652 500,00	0,00	0,00	0,00	0,00	0,00	-652 500,00
Finanzierungsergebnis 1840000		21 721,16	-50 000,00	28 300,00	0,00	0,00	0,00	0,00	0,00
	<i>inklusive Vorjahre (gerundet)</i>		-28 300,00	0,00	0,00	0,00	0,00	0,00	

Vorhaben	Vorhabensbezeichnung	RA Vorjahre	VA 2024	VA 2025	Plan 2026	Plan 2027	Plan 2028	Plan 2029	Plan Gesamt (gerundet)
Konto	Bezeichnung								
1000014	Schulgebäude (2020 bis 2099)								
	Auszahlungen - Investitionen - Mittelverwendung	228 096,00	1 100 000,00	770 600,00	0,00	0,00	0,00	0,00	2 098 700,00
	Anschaffungs- oder Herstellungskosten	228 096,00	1 527 000,00	770 600,00	0,00	0,00	0,00	0,00	2 525 700,00
	5/210000-080000 Zuschuss an KG - Beteiligung		1 527 000,00	770 600,00					2 297 600,00
	5/210000-794001 Zuweisung an zweckgebundene Haushaltsrücklagen	228 096,00							228 100,00
	Korrektur Auszahlungen VA 2024	0,00	-427 000,00	0,00	0,00	0,00	0,00	0,00	-427 000,00
	Einzahlungen - Finanzierung - Mittelaufbringung	228 096,00	1 100 000,00	770 600,00	0,00	0,00	0,00	0,00	2 098 700,00
	Mittel aus Geldfluss aus der operativen Gebarung	0,00	0,00	0,00	0,00	0,00	0,00	0,00	0,00
	Bedarfszuweisungen/KTZ	0,00	0,00	42 500,00	0,00	0,00	0,00	0,00	42 500,00
	6/210000+301000 Kapitaltransfers Land NÖ - Turnhalle			42 500,00					42 500,00
	Haushaltsrücklagen/Zahlungsmittelreserven	0,00	228 100,00	0,00	0,00	0,00	0,00	0,00	228 100,00
	6/210000+894001 Entnahmen von zweckgebundenen Haushaltsrücklagen		228 100,00						228 100,00
	Sonstige Kapitaltransfers und Subventionen	228 096,00	0,00	0,00	0,00	0,00	0,00	0,00	228 100,00
	6/210000+300000 Kapitaltransfers von Bund - KIG2023	228 096,00							228 100,00
	Darlehen/Innere Darlehen	0,00	1 298 900,00	728 100,00	0,00	0,00	0,00	0,00	2 027 000,00
	124/224 Schule Turnhalle - Generalsanierung		1 298 900,00	728 100,00					2 027 000,00
	Finanzierungsleasing	0,00	0,00	0,00	0,00	0,00	0,00	0,00	0,00
	Veräußerung langfristiges Vermögen und sonstiges	0,00	0,00	0,00	0,00	0,00	0,00	0,00	0,00
	Korrektur Einzahlungen VA 2024	0,00	-427 000,00	0,00	0,00	0,00	0,00	0,00	-427 000,00
Finanzierungsergebnis 1000014		0,00	0,00	0,00	0,00	0,00	0,00	0,00	0,00
	<i>inklusive Vorjahre (gerundet)</i>		0,00	0,00	0,00	0,00	0,00	0,00	

Vorhaben	Vorhabensbezeichnung	RA Vorjahre	VA 2024	VA 2025	Plan 2026	Plan 2027	Plan 2028	Plan 2029	Plan Gesamt (gerundet)
Konto	Bezeichnung								
2202500	sonstige Investitionen 2025-2029 (2025 bis 2029)								
	Auszahlungen - Investitionen - Mittelverwendung	0,00	0,00	70 600,00	42 200,00	23 000,00	18 800,00	34 100,00	188 700,00
	Anschaffungs- oder Herstellungskosten	0,00	0,00	70 600,00	42 200,00	23 000,00	18 800,00	34 100,00	188 700,00
1/010000-042000	Amtsausstattung			9 700,00	4 200,00	4 200,00	4 200,00	4 200,00	26 500,00
1/010000-070000	Softwarelizenzen			2 000,00	4 200,00	8 500,00	2 500,00	19 600,00	36 800,00
1/023000-070000	Softwarelizenzen						1 800,00		1 800,00
1/029000-042000	Amtsausstattung			3 500,00	10 000,00	1 000,00	1 000,00	1 000,00	16 500,00
1/211000-042000	Schulmöbel, Betriebsausstattung			15 500,00	15 000,00	3 000,00	3 000,00	3 000,00	39 500,00
1/211000-070000	Softwarelizenzen			800,00	800,00	800,00	800,00	800,00	4 000,00
1/212000-042000	Betriebsausstattung			1 000,00	1 000,00	1 000,00	1 000,00	1 000,00	5 000,00
1/240000-042000	Betriebsausstattung			5 500,00					5 500,00
1/640000-005000	Ankauf von Verkehrszeichen, - spiegeln			5 000,00	3 000,00	3 000,00	3 000,00	3 000,00	17 000,00
1/771000-005000	Anlagen zu Straßenbauten - tour. Leitsystem			12 600,00					12 600,00
1/815100-006000	Sonst. Spielplatzeinrichtungen				2 500,00				2 500,00
1/820000-042000	Betriebsausstattung			14 400,00	1 500,00	1 500,00	1 500,00	1 500,00	20 400,00
1/820000-070000	Softwarelizenzen			500,00					500,00
1/914100-082000	Sonstige Beteiligungen - Bürgerenergiegemeinschaft Region Amstetten eGen			100,00					100,00
	Einzahlungen - Finanzierung - Mittelaufbringung	0,00	0,00	0,00	0,00	0,00	0,00	0,00	0,00
	Mittel aus Geldfluss aus der operativen Gebarung	0,00	0,00	0,00	0,00	0,00	0,00	0,00	0,00
	Bedarfszuweisungen/KTZ	0,00	0,00	0,00	0,00	0,00	0,00	0,00	0,00
	Haushaltsrücklagen/Zahlungsmittelreserven	0,00	0,00	0,00	0,00	0,00	0,00	0,00	0,00
	Sonstige Kapitaltransfers und Subventionen	0,00	0,00	0,00	0,00	0,00	0,00	0,00	0,00
	Darlehen/Innere Darlehen	0,00	0,00	0,00	0,00	0,00	0,00	0,00	0,00
	Finanzierungsleasing	0,00	0,00	0,00	0,00	0,00	0,00	0,00	0,00
	Veräußerung langfristiges Vermögen und sonstiges	0,00	0,00	0,00	0,00	0,00	0,00	0,00	0,00
Finanzierungsergebnis 2202500		0,00	0,00	-70 600,00	-42 200,00	-23 000,00	-18 800,00	-34 100,00	-188 700,00
	<i>inklusive Vorjahre (gerundet)</i>		0,00	-70 600,00	-112 800,00	-135 800,00	-154 600,00	-188 700,00	

Salden Finanzierungsergebnisse		RA Vorjahre	VA 2024	VA 2025	Plan 2026	Plan 2027	Plan 2028	Plan 2029	Plan Gesamt (gerundet)
1185008	Wasserversorgung - BA 08 (2021 bis 2099)								
	Auszahlungen - Investitionen - Mittelverwendung	91 274,10	0,00	9 900,00	0,00	0,00	0,00	0,00	101 200,00
	Einzahlungen - Finanzierung - Mittelherkunft	99 452,97	0,00	1 700,00	0,00	0,00	0,00	0,00	101 200,00
		8 178,87	0,00	-8 200,00	0,00	0,00	0,00	0,00	0,00
	<i>inklusive Vorjahre (gerundet)</i>		8 200,00	0,00	0,00	0,00	0,00	0,00	
1185009	Wasserversorgung BA 09 - Krautäcker (2023 bis 2099)								
	Auszahlungen - Investitionen - Mittelverwendung	0,00	0,00	50 000,00	300 000,00	0,00	0,00	0,00	350 000,00
	Einzahlungen - Finanzierung - Mittelherkunft	0,00	0,00	50 000,00	300 000,00	0,00	0,00	0,00	350 000,00
		0,00	0,00	0,00	0,00	0,00	0,00	0,00	0,00
	<i>inklusive Vorjahre (gerundet)</i>		0,00	0,00	0,00	0,00	0,00	0,00	
1185099	Wasserversorgung - TWG Schöndorf-Straß (2024 bis 2025)								
	Auszahlungen - Investitionen - Mittelverwendung	0,00	0,00	0,00	0,00	0,00	0,00	0,00	0,00
	Einzahlungen - Finanzierung - Mittelherkunft	0,00	0,00	0,00	0,00	0,00	0,00	0,00	0,00
		0,00	0,00	0,00	0,00	0,00	0,00	0,00	0,00
	<i>inklusive Vorjahre (gerundet)</i>		0,00	0,00	0,00	0,00	0,00	0,00	
1185102	Abwasserbeseitigung BA 20 - Krautäcker (2024 bis 2025)								
	Auszahlungen - Investitionen - Mittelverwendung	0,00	0,00	150 000,00	600 000,00	0,00	0,00	0,00	750 000,00
	Einzahlungen - Finanzierung - Mittelherkunft	0,00	0,00	150 000,00	600 000,00	0,00	0,00	0,00	750 000,00
		0,00	0,00	0,00	0,00	0,00	0,00	0,00	0,00
	<i>inklusive Vorjahre (gerundet)</i>		0,00	0,00	0,00	0,00	0,00	0,00	
1185116	Abwasserbeseitigung BA 16 (2021 bis 2099)								
	Auszahlungen - Investitionen - Mittelverwendung	102 692,70	0,00	3 000,00	0,00	0,00	0,00	0,00	105 700,00
	Einzahlungen - Finanzierung - Mittelherkunft	150 573,85	0,00	-44 900,00	0,00	0,00	0,00	0,00	105 700,00
		47 881,15	0,00	-47 900,00	0,00	0,00	0,00	0,00	0,00
	<i>inklusive Vorjahre (gerundet)</i>		47 900,00	0,00	0,00	0,00	0,00	0,00	
1185118	Abwasserbeseitigung BA 18 - Sanierung/Erneuerung (2024 bis 2025)								
	Auszahlungen - Investitionen - Mittelverwendung	96 117,38	361 900,00	42 000,00	0,00	0,00	0,00	0,00	500 000,00
	Einzahlungen - Finanzierung - Mittelherkunft	0,00	500 000,00	0,00	0,00	0,00	0,00	0,00	500 000,00
		-96 117,38	138 100,00	-42 000,00	0,00	0,00	0,00	0,00	0,00
	<i>inklusive Vorjahre (gerundet)</i>		42 000,00	0,00	0,00	0,00	0,00	0,00	
1240200	Kindergarten 5. Gruppe Provisorium u. Neubau (2020 bis 2025)								
	Auszahlungen - Investitionen - Mittelverwendung	1 116 425,52	0,00	0,00	0,00	0,00	0,00	0,00	1 116 400,00
	Einzahlungen - Finanzierung - Mittelherkunft	1 116 425,52	0,00	0,00	0,00	0,00	0,00	0,00	1 116 400,00
		0,00	0,00	0,00	0,00	0,00	0,00	0,00	0,00
	<i>inklusive Vorjahre (gerundet)</i>		0,00	0,00	0,00	0,00	0,00	0,00	

Salden Finanzierungsergebnisse		RA Vorjahre	VA 2024	VA 2025	Plan 2026	Plan 2027	Plan 2028	Plan 2029	Plan Gesamt (gerundet)
1269024	Sportanlagen Funcourt (2024 bis 2025)								
	Auszahlungen - Investitionen - Mittelverwendung	0,00	0,00	120 000,00	0,00	0,00	0,00	0,00	120 000,00
	Einzahlungen - Finanzierung - Mittelherkunft	0,00	0,00	120 000,00	0,00	0,00	0,00	0,00	120 000,00
		0,00	0,00	0,00	0,00	0,00	0,00	0,00	0,00
	<i>inklusive Vorjahre (gerundet)</i>		0,00	0,00	0,00	0,00	0,00	0,00	
1000004	Straßen- und Wegebau (2020 bis 2099)								
	Auszahlungen - Investitionen - Mittelverwendung	856 962,27	325 000,00	856 000,00	411 100,00	331 000,00	400 000,00	400 000,00	3 580 100,00
	Einzahlungen - Finanzierung - Mittelherkunft	1 086 599,32	426 600,00	524 800,00	411 100,00	331 000,00	400 000,00	400 000,00	3 580 100,00
		229 637,05	101 600,00	-331 200,00	0,00	0,00	0,00	0,00	0,00
	<i>inklusive Vorjahre (gerundet)</i>		331 200,00	0,00	0,00	0,00	0,00	0,00	
1000006	Güterwegerhaltung (2020 bis 2099)								
	Auszahlungen - Investitionen - Mittelverwendung	103 222,31	60 000,00	150 000,00	130 000,00	130 000,00	210 000,00	30 000,00	813 200,00
	Einzahlungen - Finanzierung - Mittelherkunft	103 222,31	60 000,00	150 000,00	130 000,00	130 000,00	210 000,00	30 000,00	813 200,00
		0,00	0,00	0,00	0,00	0,00	0,00	0,00	0,00
	<i>inklusive Vorjahre (gerundet)</i>		0,00	0,00	0,00	0,00	0,00	0,00	
1000008	Abwasserbeseitigung (2020 bis 2099)								
	Auszahlungen - Investitionen - Mittelverwendung	862 171,92	9 500,00	8 000,00	3 500,00	12 500,00	8 000,00	8 000,00	911 700,00
	Einzahlungen - Finanzierung - Mittelherkunft	909 137,12	9 500,00	-39 000,00	3 500,00	12 500,00	8 000,00	8 000,00	911 600,00
		46 965,20	0,00	-47 000,00	0,00	0,00	0,00	0,00	0,00
	<i>inklusive Vorjahre (gerundet)</i>		47 000,00	0,00	0,00	0,00	0,00	0,00	
1000009	Abwasserbeseitigung BA 16 - RW (2021 bis 2099)								
	Auszahlungen - Investitionen - Mittelverwendung	143 734,30	0,00	1 300,00	200 000,00	0,00	0,00	0,00	345 000,00
	Einzahlungen - Finanzierung - Mittelherkunft	145 000,00	0,00	0,00	200 000,00	0,00	0,00	0,00	345 000,00
		1 265,70	0,00	-1 300,00	0,00	0,00	0,00	0,00	0,00
	<i>inklusive Vorjahre (gerundet)</i>		1 300,00	0,00	0,00	0,00	0,00	0,00	
1000013	Bauhof (2020 bis 2099)								
	Auszahlungen - Investitionen - Mittelverwendung	43 949,70	0,00	0,00	0,00	70 000,00	0,00	0,00	113 900,00
	Einzahlungen - Finanzierung - Mittelherkunft	43 949,70	0,00	0,00	0,00	70 000,00	0,00	0,00	113 900,00
		0,00	0,00	0,00	0,00	0,00	0,00	0,00	0,00
	<i>inklusive Vorjahre (gerundet)</i>		0,00	0,00	0,00	0,00	0,00	0,00	
1000028	Wasserversorgung (2020 bis 2099)								
	Auszahlungen - Investitionen - Mittelverwendung	618 538,42	12 000,00	13 800,00	8 100,00	8 400,00	5 000,00	5 000,00	670 800,00
	Einzahlungen - Finanzierung - Mittelherkunft	623 033,32	12 000,00	9 300,00	8 100,00	8 400,00	5 000,00	5 000,00	670 800,00
		4 494,90	0,00	-4 500,00	0,00	0,00	0,00	0,00	0,00
	<i>inklusive Vorjahre (gerundet)</i>		4 500,00	0,00	0,00	0,00	0,00	0,00	

Salden Finanzierungsergebnisse		RA Vorjahre	VA 2024	VA 2025	Plan 2026	Plan 2027	Plan 2028	Plan 2029	Plan Gesamt (gerundet)
1840000	Grundbesitz - Projekt Krautäcker (2020 bis 2099)								
	Auszahlungen - Investitionen - Mittelverwendung	1 006 060,84	65 000,00	715 400,00	597 000,00	364 600,00	0,00	0,00	2 748 100,00
	Einzahlungen - Finanzierung - Mittelherkunft	1 027 782,00	15 000,00	743 700,00	597 000,00	364 600,00	0,00	0,00	2 748 100,00
		21 721,16	-50 000,00	28 300,00	0,00	0,00	0,00	0,00	0,00
	<i>inklusive Vorjahre (gerundet)</i>		-28 300,00	0,00	0,00	0,00	0,00	0,00	
1000014	Schulgebäude (2020 bis 2099)								
	Auszahlungen - Investitionen - Mittelverwendung	228 096,00	1 100 000,00	770 600,00	0,00	0,00	0,00	0,00	2 098 700,00
	Einzahlungen - Finanzierung - Mittelherkunft	228 096,00	1 100 000,00	770 600,00	0,00	0,00	0,00	0,00	2 098 700,00
		0,00	0,00	0,00	0,00	0,00	0,00	0,00	0,00
	<i>inklusive Vorjahre (gerundet)</i>		0,00	0,00	0,00	0,00	0,00	0,00	
Saldo Investive Einzelvorhaben		264 026,65	189 700,00	-453 800,00	0,00	0,00	0,00	0,00	0,00
	<i>inklusive Vorjahre (gerundet)</i>		453 800,00	0,00	0,00	0,00	0,00	0,00	
2202500	sonstige Investitionen 2025-2029 (2025 bis 2029)								
	Auszahlungen - Investitionen - Mittelverwendung	0,00	0,00	70 600,00	42 200,00	23 000,00	18 800,00	34 100,00	188 700,00
	Einzahlungen - Finanzierung - Mittelherkunft	0,00	0,00	0,00	0,00	0,00	0,00	0,00	0,00
		0,00	0,00	-70 600,00	-42 200,00	-23 000,00	-18 800,00	-34 100,00	-188 700,00
	<i>inklusive Vorjahre (gerundet)</i>		0,00	-70 600,00	-112 800,00	-135 800,00	-154 600,00	-188 700,00	
Saldo Sonstige Investitionen		0,00	0,00	-70 600,00	-42 200,00	-23 000,00	-18 800,00	-34 100,00	-188 700,00
	<i>inklusive Vorjahre (gerundet)</i>		0,00	-70 600,00	-112 800,00	-135 800,00	-154 600,00	-188 700,00	
Saldo der gesamten Investitionstätigkeit		264 026,65	189 700,00	-524 400,00	-42 200,00	-23 000,00	-18 800,00	-34 100,00	-188 700,00
	<i>inklusive Vorjahre (gerundet)</i>		453 800,00	-70 600,00	-112 800,00	-135 800,00	-154 600,00	-188 700,00	

Personaldaten iSd ÖStp (Anlage 4)

Gruppe 1 - gesamt	Dienstverhältnis zu Gemeinde, dienstleistend in einer Dienststelle, bezahlt aus dem Budget von Gemeinde		Personalaufwendungen				
	Köpfe ³⁾	VBÄ ³⁾	davon melden Gemeinden optional				gesamt
Bezüge (Unterklasse 50-52)			Nebengebühren (Unterklasse 56)	Dienstgeberbeiträge (Unterklasse 58)	Weitere Aufwendungen	Kontenklasse 5 ²⁾	
Beamteninnen und Beamte	k.A.	k.A.	0,00				
Vertragsbedienstete	25,00	17,38	801 900,00				
KV-Bedienstete (Kollektivvertrag)	k.A.	k.A.	30 000,00				
Nicht zuordenbar	k.A.	k.A.					
Summe	25,00	17,38	831 900,00	31 700,00	227 000,00	0,00	1 090 600,00
darunter (Teilmengen der Gruppe 1)			Länder und Gemeinden melden optional				
	Köpfe ³⁾	VBÄ ³⁾	Bezüge (Unterklasse 50-52)	Nebengebühren (Unterklasse 56)	Dienstgeberbeiträge (Unterklasse 58)	Weitere Aufwendungen	Kontenklasse 5 ²⁾
Musikschullehrerinnen und -lehrer	k.A.	k.A.					
Elementarpädagoginnen und -pädagogen	k.A.	k.A.					
Bedienstete nicht-ausgliederter Krankenanstalten	k.A.	k.A.					
Lehrlinge	k.A.	k.A.					
Summe	k.A.	k.A.					

Gruppe 2 - gesamt	Dienstverhältnis zu Gemeinde, nicht dienstleistend bei Gemeinde ¹⁴ , bezahlt aus dem Budget von Gemeinde		Personalaufwendungen				
	Köpfe ³⁾	VBÄ ³⁾	davon melden Gemeinden optional				gesamt
Bezüge (Unterklasse 50-52)			Nebengebühren (Unterklasse 56)	Dienstgeberbeiträge (Unterklasse 58)	Weitere Aufwendungen	Kontenklasse 5 ²⁾	
Beamtinnen und Beamte	k.A.	k.A.					
Vertragsbedienstete	k.A.	k.A.					
Nicht zuordenbar	k.A.	k.A.					
Summe	k.A.	k.A.					

Beamtinnen und Beamte - Pensionistinnen und Pensionisten zum 31.12.2025			
	Köpfe ³⁾	Ø-Pensionshöhe / Mt. ⁴⁾	
Ruhegenussbezieherinnen und -bezieher	4,0		
Hinterbliebene ⁵⁾			
Neue Ruhegenussbezieherinnen und -bezieher im Bezugsjahr 2025			
	Köpfe ³⁾	Ø-Pensionsantrittsalter	Ø-Pensionshöhe / Mt. ⁴⁾
Alterspension ⁶⁾			
Dienstunfähigkeit ⁷⁾			
vorzeitige Pensionierung mit Abschlag ⁸⁾			
vorzeitige Pensionierung ohne Abschlag ⁹⁾			
Pensionierungen gesamt	0,0	0,0	0,0
Gesamter Pensionsaufwand für das Bezugsjahr 2025	227 200,00		
1) gemäß den Vorgaben in Artikel 14 Abs. 2 lit. c ÖStP 2012 2) Personalrückstellungen und Sachbezüge sind in diese Anlage nicht aufzunehmen 3) Aus Datenschutzgründen wird dieses Feld erst ab 6 betroffenen Personen ausgewiesen 4) Durchschnittspension im Dezember laut Personalstatistik-Festlegungen ohne Sonderzahlungen, ohne Pflegegeld und ohne sonstige Transferleistungen; brutto 5) Witwen-, Witwer-, Waisenversorgungsbezüge und vergleichbare Leistungen 6) Ruhebezüge aufgrund eines Übertritts in den Ruhestand oder einer vergleichbaren Regelung iSd § 13 BDG 1979 7) Ruhebezüge aufgrund einer Ruhestandsversetzung wegen dauernder Dienstunfähigkeit iSd § 14 BDG 1979 8) Ruhebezüge aufgrund einer vorzeitigen Ruhestandsversetzung mit Abschlag iSd §§ 15b, 15c oder 236d BDG 1979 9) Ruhebezüge aufgrund einer vorzeitigen Ruhestandsversetzung ohne Abschlag 10) Inkl. Musikschullehrerinnen und -lehrer sowie Elementarpädagoginnen und -pädagogen 11) Darunter sind Personalgestellungen bei Beteiligungen iSd § 23 VRV 2015 sowie sonstige Personalgestellungen, zB bei anderen Gebietskörperschaften und Körperschaften öffentlichen Rechts zu verstehen.			

Nachweis über Transferzahlungen (Anlage 6a)

Haushaltskonto	Bezeichnung Ansatz	Bezeichnung Post	Summe Einzahlungen	Summe Auszahlungen
Transferzahlungen von/an Bund, Bundesfonds, Bundeskammern				
Gesamtsumme Transferzahlungen von/an Bund, Bundesfonds, Bundeskammern			2 595 100,00	0,00
Summe Kapitaltransfers			75 200,00	0,00
Summe Transfers			2 519 900,00	0,00
2/021000+816000	Statistik	Ersätze für statistische Erhebungen	100,00	
2/024000+816000	Wahlamt	Rückersätze	3 000,00	
2/273000+860000	Gemeindebücherei	Transfers von Bund	1 300,00	
2/850000+300000	Wasserversorgung	Kapitaltransfers von Bund BA 07 - Barwert KPC	3 300,00	
2/850000+860000	Wasserversorgung	Zinsenzuschüsse von KPC für Darlehen BA 07	200,00	
2/851000+300100	Abwasserbeseitigung	Kapitaltransfers von Bund BA 04 - Barwert KPC	12 300,00	
2/851000+300200	Abwasserbeseitigung	Kapitaltransfers von Bund BA 05 - Barwert KPC	6 200,00	
2/851000+860100	Abwasserbeseitigung	Zinsenzuschüsse von KPC für Darlehen BA 04	38 200,00	
2/851000+860200	Abwasserbeseitigung	Zinsenzuschüsse von KPC für Darlehen BA 05	10 400,00	
2/851120+300000	Abwasserbeseitigung BA 12	Kapitaltransfers von Bund BA 12 - Barwert KPC	1 900,00	
2/851120+860000	Abwasserbeseitigung BA 12	Zinsenzuschüsse KPC - fiktives Darlehen BA 12	1 400,00	
2/851300+300000	Abwasserbeseitigung BA 13	Kapitaltransfers von Bund BA 13 - Barwert KPC	4 700,00	
2/851300+860000	Abwasserbeseitigung BA 13	Zinsenzuschüsse von KPC für Darlehen BA 13	3 600,00	
2/925000+859400	Ertragsanteile	Abgestufter Bevölkerungsschlüssel	2 233 000,00	
2/941000+860000	Sonstige Finanzzuweisungen nach dem FAG	Finanzzuweisungen des Bundes	158 500,00	
2/941000+860100	Sonstige Finanzzuweisungen nach dem FAG	Transfers von Bund - Finanzuweisung §28a	59 300,00	
2/945000+860000	Sonstige Zuschüsse des Bundes	Transfers von Bund - "ZZ-Digital"	10 900,00	
6/612000+300100	Gemeindestraßen	Kapitaltransfers von Bund - KIG 2025	44 400,00	
6/851000+300000	Abwasserbeseitigung	Kapitaltransfers von KPC-Bund Investitionszuschuss BA 17	2 400,00	
Transferzahlungen von/an Länder, Landesfonds, Landesammern				
Gesamtsumme Transferzahlungen von/an Länder, Landesfonds, Landesammern			1 086 600,00	1 195 600,00
Summe Kapitaltransfers			193 000,00	0,00
Summe Transfers			893 600,00	1 195 600,00
2/025000+861000	Staatsbürgerschafts- evidenz	Transfers von Land NÖ	400,00	
2/032000+301000	Eich- und Vermessungs- wesen	Kapitaltransfers von Land NÖ - Digitaler Zwilling	2 000,00	
2/211000+301000	Volksschule	Förderung Land NÖ	3 200,00	
2/211000+861000	Volksschule	Zinsenzuschüsse des Landes-Schuldach	100,00	
2/211000+861100	Volksschule	Zinsenzuschüsse des Landes-Schulumbau	14 500,00	
2/211000+861200	Volksschule	Transfers von Land NÖ	700,00	
2/211000+861300	Volksschule	Zinsenzuschüsse des Landes-Sanierung Turnhalle	14 100,00	
2/212000+861000	Neue Mittelschule	Zinsenzuschüsse des Landes-Schuldach	100,00	
2/212000+861100	Neue Mittelschule	Zinsenzuschüsse des Landes-Schulumbau	27 100,00	
2/232000+861000	Nachmittagsbetreuung	Transfers von Ländern, Landesfonds und Landesammern	9 000,00	
2/232100+861000	Ferienbetreuung	Transfers von Ländern, Landesfonds und Landesammern	3 700,00	

Haushaltskonto	Bezeichnung Ansatz	Bezeichnung Post	Summe Einzahlungen	Summe Auszahlungen
Transferzahlungen von/an Länder, Landesfonds, Landeskammern				
Gesamtsumme Transferzahlungen von/an Länder, Landesfonds, Landeskammern			1 086 600,00	1 195 600,00
Summe Kapitaltransfers			193 000,00	0,00
Summe Transfers			893 600,00	1 195 600,00
2/240000+861000	Kindergarten	Zinsenzuschüsse des Landes	1 600,00	
2/240000+861100	Kindergarten	Transfer von Land NÖ - Zukunftsfond (FAG)	50 000,00	
2/240200+861000	Kindergarten 5. Gruppe	Zinsenzuschuss des Landes NÖ - Annuitätenzuschuss Neubau	13 900,00	
2/240200+861100	Kindergarten 5. Gruppe	Transfer von Land NÖ - Zukunftsfond (FAG)	20 000,00	
2/273000+861000	Gemeindebücherei	Transfers Land NÖ	3 500,00	
2/639000+861000	Sonstige Einrichtungen und Maßnahmen	Förderung Land	4 900,00	
2/771000+301000	Maßnahmen z.Förderung des Fremdenverkehrs	Kapitaltransfers von Land - EcoPlus	5 300,00	
2/771000+861000	Maßnahmen z.Förderung des Fremdenverkehrs	Förderung Land	700,00	
2/840100+861000	Grundbesitz - Krautäcker	Transfers von Land NÖ - Zinsenzuschuss	9 300,00	
2/921000+861000	Zwischen Ländern und Gemeinden geteilte Abgaben	Transfers vom Land NÖ	4 000,00	
2/940000+861000	Bedarfszuweisungen	Strukturhilfe (BZI)	186 000,00	
6/210000+301000	Allgemeinbildende Pflichtschulen	Kapitaltransfers Land NÖ - Turnhalle	42 500,00	
6/269000+301000	Sportanlagen	Kapitaltransfers von Land - Abt. Sport	20 000,00	
6/269000+871000	Sportanlagen	Gemeinde-Bedarfszuweisungsmitteln	100 000,00	
6/612000+301200	Gemeindestraßen	Kapitaltransfers von Land - Erweiterung Radweg	76 800,00	
6/612000+871000	Gemeindestraßen	Beihilfen aus Bedarfszuweisungen	400 000,00	
6/612100+301000	Straßen- und Wegebau	Kapitaltransfers von Land - EcoPlus	3 600,00	
6/710000+301000	Erhaltung Güterwege	Kapitaltransfers Land NÖ	30 000,00	
6/710000+871000	Erhaltung Güterwege	Beihilfen aus Bedarfszuweisungen IVW3	30 000,00	
6/851000+301000	Abwasserbeseitigung	Kapitaltransfers von Ländern BA 17, Förderung NÖ-WWF	9 600,00	
1/220000-751000	Berufsbildende Pflichtschulen	Berufsschulerhaltungsbeitrag		19 100,00
1/419000-751000	Sonstige Einrichtungen und Maßnahmen	Sozialhilfe Wohnsitzgemeindebeitrag		5 900,00
1/419000-751100	Sonstige Einrichtungen und Maßnahmen	Sozialhilfe nach Finanzkraft		406 000,00
1/439000-751000	Sonstige Einrichtungen und Maßnahmen	Jugendwohlfahrtsumlage		77 000,00
1/439000-768100	Sonstige Einrichtungen und Maßnahmen	Förderung Tagesmütter		2 500,00
1/562000-752000	Sprengelbeiträge	Zweckaufwand NÖKAS		685 000,00
1/562100-752000	Sprengelbeiträge	Verwaltungsaufwand NÖKAS		100,00
Transferzahlungen von/an Gemeinden, Gemeindeverbände, Gemeindefonds				
Gesamtsumme Transferzahlungen von/an Gemeinden, Gemeindeverbände, Gemeindefonds			19 300,00	473 600,00
Summe Kapitaltransfers			0,00	0,00
Summe Transfers			19 300,00	473 600,00
2/211000+816000	Volksschule	Schulerhaltungsbeiträge Marktgemeinde Strengberg, Zeillern	9 500,00	
2/852000+827000	Müllbeseitigung	Personalkostenrückersätze Verband	200,00	
2/852000+862000	Müllbeseitigung	Verbandszuschuss	9 600,00	

Haushaltskonto	Bezeichnung Ansatz	Bezeichnung Post	Summe Einzahlungen	Summe Auszahlungen
Transferzahlungen von/an Gemeinden, Gemeindeverbände, Gemeindefonds				
Gesamtsumme Transferzahlungen von/an Gemeinden, Gemeindeverbände, Gemeindefonds			19 300,00	473 600,00
Summe Kapitaltransfers			0,00	0,00
Summe Transfers			19 300,00	473 600,00
1/210000-752000	Allgemeinbildende Pflichtschulen	Schulumlage MSG Wallsee-Sindelburg		171 600,00
1/210000-752100	Allgemeinbildende Pflichtschulen	Schulumlage VSG Oed		32 800,00
1/210000-752200	Allgemeinbildende Pflichtschulen	Schulumlage polytechn. Schulen und Fachschulen		12 300,00
1/210000-752300	Allgemeinbildende Pflichtschulen	Schulumlage Sonderschulen		54 000,00
1/210000-752400	Allgemeinbildende Pflichtschulen	Schulumlage VSG Baumgartenberg, St. Ulrich		3 600,00
1/240000-752000	Kindergarten	Beitrag KIGA Oed und Kosten der Abgabeneinhebung		16 500,00
1/240000-752100	Kindergarten	Beitrag TBE-Strengberg		500,00
1/320000-752000	Ausbildung in Musik und darstellend. Kunst	Beitrag an Musikschulverband		167 100,00
1/510000-751000	Medizinische Bereichs- versorgung	Beitrag an Pensionsverband		9 900,00
1/522000-751000	Reinhaltung der Luft	Beitrag nach dem Luftreinhaltgesetz		5 300,00
Transferzahlungen von/an Sozialversicherungsträger				
Gesamtsumme Transferzahlungen von/an Sozialversicherungsträger			0,00	0,00
Summe Kapitaltransfers			0,00	0,00
Summe Transfers			0,00	0,00
Transferzahlungen von/an sonst. Träger des öffentlichen Rechts				
Gesamtsumme Transferzahlungen von/an sonst. Träger des öffentlichen Rechts			0,00	0,00
Summe Kapitaltransfers			0,00	0,00
Summe Transfers			0,00	0,00
Gesamtsumme			3 701 000,00	1 669 200,00

Nachweis über Haushaltsrücklagen und Zahlungsmittelreserven
(Anlage 6b)

Voranschlag 2025

Marktgemeinde Wallsee-Sindelburg

Nachweis über Haushaltsrücklagen und Zahlungsmittelreserven (Anlage 6b)

Haushaltsrücklagen			Rücklagenstand		Entnahmen	Rücklagenstand	Zahlungsmittelreserven		
Nr.	Verwendungszweck	Ansatz	31.12.2024	Zuweisungen		31.12.2025	31.12.2024	31.12.2025	Konto-/Sparbuchnummer
8/9990934/00026	RAIKA Online Sparen - Abfertigungsrücklage Nr. 9 AT663202500009114927	080000	34 300,00		34 300,00	0,00	33 484,27	33 484,27	ZW 18 294018 AT66 3202 5000 0911 4927
8/9990934/00028	RAIKA-Onlinesparen 24 Monate	080000	65 600,00		20 000,00	45 600,00	64 154,17	64 154,17	ZW 19 294019
8/9990934/00029	SPK-Onlinesparen 24 Monate AT06 2020 2015 2900 1677	080000	286 000,00			286 000,00	286 000,00	286 000,00	ZW 21 294021 AT06 2020 2015 2900 1677
Zweckgebundene Haushaltsrücklagen			385 900,00	0,00	54 300,00	331 600,00	383 638,44	383 638,44	
8/9990935/00004	Eröffnungsbilanzrücklage - 50% des Nettovermögens ohne ZMR	912000	4 678 500,00			4 678 500,00			
8/9990935/00007	SPK - Komfortsparen EZB täglich fällig - Allgemeine Rücklage	912000	646 800,00		349 100,00	297 700,00	646 795,52	646 795,52	ZW 22 295022 AT59 2020 2015 2527 4468
Allgemeine Haushaltsrücklagen			5 325 300,00	0,00	349 100,00	4 976 200,00	646 795,52	646 795,52	
Gesamtsummen			5 711 200,00	0,00	403 400,00	5 307 800,00	1 030 433,96	1 030 433,96	

Nachweis Wertpapiere

Nr.	Bezeichnung	Bemerkung	Stand zu Beginn des Finanzjahres	Zugang	Abgang	Stand am Ende des Finanzjahres
6/0009600/00001	Capital Bank, Nr.65.785.396	Pensionsrücklage 13	29.249,90		5.500,00	23.749,90
6/0009610/00001	Capital Bank, Nr. 65.785.396 C-Quadrat Vorsorge	Pensionsrücklage 13	40.249,77		5.500,00	34.749,77
6/0009800/00001	Raiffeisen 14 Mix T, Nr.61.952.255	Pensionsrücklage 13	51.249,92			51.249,92
	Gesamtsumme		120.749,59			109.749,59

Einzelnachweis über Finanzschulden und Schuldendienst
(Anlage 6c)

Darlehen	Ansatz	Staat	Laufzeit	Darlehenshöhe	Buchwert	Zugang	Tilgung	Zinsen	Summe	Schuldendienst-	Buchwert	Netto
Darlehensgeber				Gesamt	31.12.2024				Schuldendienst	ersätze	31.12.2025	Schuldendienst
Verwendung		Währung/Zinssatz										
Aktenzahl		Zinsindikator										

1. Darlehen für Investitionszwecke

1.1. ... von Trägern des öffentlichen Rechts

1.1.1. ... von Bund, Bundesfonds, Bundeskammern

1.1.2. ... von Ländern, Landesfonds, Landesammern

6/211	850000	AT	2014 - 2043	10 974,00	14 300,00						14 300,00	
NÖ Landesbank-Hypothekenbank												
Wasserversorgung Pleinerbrunnen EUR/1,000%												
BA 04, NÖ Wasserwirtschaftsfond												
602524736												

1.1.3. ... von Gemeinden, Gemeindeverbänden, Gemeindefonds

1.1.4. ... von Sozialversicherungsträgern

1.1.5. ... von sonstigen Trägern des öffentlichen Rechts

1.2. ... von Beteiligungen der Gebietskörperschaft (ohne Finanzunternehmungen)

1.3. ... von Unternehmen (ohne Beteiligungen und ohne Finanzunternehmungen)

1.4. ... von Finanzunternehmen

1.4.1. ... von Finanzunternehmen im Inland

3/203	211000	AT	2012 - 2022	44 100,00						100,00		-100,00
Raiffeisenbank im Mostviertel Aschbach												
Sanierung Schuldach EUR/1,250%												
euribor6m												
3/203	212000	AT	2012 - 2022	81 900,00						100,00		-100,00
Raiffeisenbank im Mostviertel Aschbach												
Sanierung Schuldach EUR/1,250%												
euribor6m												
3/205	850000	AT	2012 - 2032	158 000,00	63 200,00		7 900,00	1 400,00	9 300,00		55 300,00	9 300,00
Raiffeisenbank im Mostviertel Aschbach												
Wasserversorgung - Sanierung EUR/2,290%												
Hochbehälter												
AT57 3202 5010 0590 0:												

Voranschlag 2025

Marktgemeinde Wallsee-Sindelburg

Einzelnachweis über Finanzschulden und Schuldendienst (Anlage 6c)

Darlehen	Ansatz	Staat	Laufzeit	Darlehenshöhe	Buchwert	Zugang	Tilgung	Zinsen	Summe	Schuldendienst-	Buchwert	Netto
Darlehensgeber				Gesamt	31.12.2024				Schuldendienst	ersätze	31.12.2025	Schuldendienst
Verwendung			Währung/Zinssatz									
Aktenzahl			Zinsindikator									
3/207	851300	AT	2012 - 2032	270 000,00	108 000,00		13 500,00	2 400,00	15 900,00		94 500,00	15 900,00
Raiffeisenbank im Mostviertel Aschbach												
Abwasserbeseitigung und, Photovoltaikanlage BA 13												
AT13 3202 5009 0590 0:												
			EUR/2,290%									
3/211	850000	AT	2015 - 2035	155 000,00	81 400,00		7 800,00	1 800,00	9 600,00		73 600,00	9 600,00
Raiffeisenbank im Mostviertel Aschbach												
Wasserversorgung Pleinerbrunnen und UV Anlage												
AT04 3202 5011 0590 0:												
			EUR/2,290%									
4/205	851000	AT	1992 - 2036	3 189 174,65	1 270 500,00		94 700,00	24 900,00	119 600,00		1 175 800,00	119 600,00
Kommunalkredit Austria AG												
Kanalbau BA 01, BA 01												
108498												
			EUR/2,000%									
4/211	851000	AT	1992 - 2026	1 853 956,67	165 800,00		82 100,00	2 900,00	85 000,00		83 700,00	85 000,00
Kommunalkredit Austria AG												
Kanalbau BA 01, BA 01												
108499												
			EUR/2,000%									
5/213	851000	AT	1998 - 2025	1 017 419,68	28 500,00		28 500,00	600,00	29 100,00			29 100,00
Bank Austria AG												
Kanalbau BA 04, BA 04, 400/130.357												
			EUR/0,250%									
			euribor6m									
5/215	851000	AT	2002 - 2029	550 000,00	157 000,00		29 000,00	5 900,00	34 900,00		128 000,00	34 900,00
Bank Austria AG												
Kanalbau BA 05												
53000 008 317												
			EUR/0,160%									
			euribor6m									
6/102	240000	AT	2008 - 2027	900 000,00	135 000,00		45 000,00	4 900,00	49 900,00	1 600,00	90 000,00	48 300,00
NÖ Landesbank-Hypothekenbank												
Kindergartenbau												
AT17 5300 0004 6614 3:												
			EUR/5,043%									

Voranschlag 2025

Marktgemeinde Wallsee-Sindelburg

Einzelnachweis über Finanzschulden und Schuldendienst (Anlage 6c)

Darlehen Darlehensgeber Verwendung Aktenzahl	Ansatz	Staat	Laufzeit	Darlehenshöhe Gesamt	Buchwert 31.12.2024	Zugang	Tilgung	Zinsen	Summe Schuldendienst	Schuldendienst- ersätze	Buchwert 31.12.2025	Netto Schuldendienst
			Währung/Zinssatz Zinsindikator									
8/228 Kreditinstitut unbekannt Abwasserbeseitigung BA 20 - Krautäcker	851020	AT	2024 - 2048	750 000,00		27 900,00		500,00	500,00		27 900,00	500,00
			EUR/4,000%									
8/229 Kreditinstitut unbekannt Wasserversorgung BA 09 - Krautäcker	850000	AT	2024 - 2048	350 000,00		39 500,00		300,00	300,00		39 500,00	300,00
			EUR/4,000%									
124/206 Sparkasse der Stadt Amstetten AG Schule Zubau AT48 2020 2000 0762 2:	211000	AT	2017 - 2042	355 250,00 1 015 000,00	255 800,00		14 200,00	5 800,00	20 000,00	12 500,00	241 600,00	7 500,00
			EUR/2,300%									
124/206 Sparkasse der Stadt Amstetten AG Schule Zubau AT48 2020 2000 0762 2:	212000	AT	2017 - 2042	659 750,00 1 015 000,00	475 000,00		26 400,00	10 800,00	37 200,00	23 300,00	448 600,00	13 900,00
			EUR/2,300%									
124/212 Sparkasse der Stadt Amstetten AG Schule Sanierung AT49 2020 2000 0762 2:	211000	AT	2017 - 2042	196 700,00 562 000,00	141 600,00		7 900,00	3 200,00	11 100,00		133 700,00	11 100,00
			EUR/2,300%									
124/212 Sparkasse der Stadt Amstetten AG Schule Sanierung AT49 2020 2000 0762 2:	212000	AT	2017 - 2042	365 300,00 562 000,00	263 000,00		14 600,00	6 000,00	20 600,00		248 400,00	20 600,00
			EUR/2,300%									
124/214 Sparkasse der Stadt Amstetten AG Schule Sanierung - Erhöhung AT59 2020 2000 0762 2:	211000	AT	2018 - 2043	56 000,00 160 000,00	42 600,00		2 200,00	1 000,00	3 200,00	2 000,00	40 400,00	1 200,00
			EUR/2,300%									

Voranschlag 2025

Marktgemeinde Wallsee-Sindelburg

Einzelnachweis über Finanzschulden und Schuldendienst (Anlage 6c)

Darlehen	Ansatz	Staat	Laufzeit	Darlehenshöhe	Buchwert	Zugang	Tilgung	Zinsen	Summe	Schuldendienst-	Buchwert	Netto
Darlehensgeber				Gesamt	31.12.2024				Schuldendienst	ersätze	31.12.2025	Schuldendienst
Verwendung			Währung/Zinssatz									
Aktenzahl			Zinsindikator									
124/214	212000	AT	2018 - 2043	104 000,00	79 000,00		4 200,00	1 800,00	6 000,00	3 800,00	74 800,00	2 200,00
Sparkasse der Stadt Amstetten AG				160 000,00								
Schule Sanierung - Erhöhung												
AT59 2020 2000 0762 2€												
124/215	850000	AT	2019 - 2044	500 000,00	410 000,00		20 000,00	2 800,00	22 800,00		390 000,00	22 800,00
Sparkasse der Stadt Amstetten AG												
Wasserversorgung BA 07, Neuaufschließungen												
AT88 2020 2000 0762 2€												
124/216	851000	AT	2019 - 2044	380 000,00	311 600,00		15 200,00	2 100,00	17 300,00		296 400,00	17 300,00
Sparkasse der Stadt Amstetten AG												
Abwasserbeseitigung BA17 , Siedlungerschließung												
AT13 2020 2000 0762 2€												
124/217	851000	AT	2020 - 2025	370 000,00	37 000,00		37 000,00	100,00	37 100,00			37 100,00
Sparkasse der Stadt Amstetten AG												
Kanalbau Darlehen BA 04												
AT22 2020 2000 0762 2€												
124/219	851161	AT	2021 - 2042	145 000,00	127 600,00		5 800,00	1 300,00	7 100,00		121 800,00	7 100,00
Sparkasse der Stadt Amstetten AG												
Abwasserbeseitigung BA16 - RW Igelschwang												
AT06 2020 2000 7600 5€												
124/220	850000	AT	2021 - 2042	91 000,00	80 000,00		3 600,00	800,00	4 400,00		76 400,00	4 400,00
Sparkasse der Stadt Amstetten AG												
Wasserversorgung BA 08, Erweiterung Straß												
AT81 2020 2000 7600 5€												
124/221	851000	AT	2021 - 2042	142 000,00	124 900,00		5 700,00	1 300,00	7 000,00		119 200,00	7 000,00
Sparkasse der Stadt Amstetten AG												
Abwasserbeseitigung BA 16												
AT28 2020 2000 7600 5€												

Voranschlag 2025

Marktgemeinde Wallsee-Sindelburg

Einzelnachweis über Finanzschulden und Schuldendienst (Anlage 6c)

Darlehen	Ansatz	Staat	Laufzeit	Darlehenshöhe	Buchwert	Zugang	Tilgung	Zinsen	Summe	Schuldendienst-	Buchwert	Netto
Darlehensgeber				Gesamt	31.12.2024				Schuldendienst	ersätze	31.12.2025	Schuldendienst
Verwendung			Währung/Zinssatz									
Aktenzahl			Zinsindikator									
124/222	240200	AT	2023 - 2042	440 000,00	396 000,00		22 000,00	9 400,00	31 400,00	13 900,00	374 000,00	17 500,00
Sparkasse der Stadt Amstetten AG												
Kindergarten Zubau 5. Gruppe - Schulgebäude			EUR/2,390%									
AT61 2020 2000 7600 6												
124/223	840100	AT	2021 - 2027	800 000,00	617 500,00	17 900,00	635 400,00	17 900,00	653 300,00	9 300,00		644 000,00
Sparkasse der Stadt Amstetten AG												
Grundankauf - Krautäcker - Wohnraumschaffung			EUR/2,873%									
AT35 2020 2000 7600 6												
124/224	211000	AT	2024 - 2055	560 000,00	305 200,00	254 800,00	9 300,00	17 500,00	26 800,00	14 100,00	550 700,00	12 700,00
Sparkasse der Stadt Amstetten AG												
Schule Turnhalle - Generalsanierung			EUR/3,125%	1 600 000,00								
AT95 2020 2000 7600 8												
124/224	212000	AT	2024 - 2055	1 040 000,00	566 700,00	473 300,00	17 400,00	32 500,00	49 900,00	26 200,00	1 022 600,00	23 700,00
Sparkasse der Stadt Amstetten AG												
Schule Turnhalle - Generalsanierung			EUR/3,125%	1 600 000,00								
AT95 2020 2000 7600 8												
1107/231	851000	AT	2023 - 2049	500 000,00	490 000,00		20 000,00	18 400,00	38 400,00		470 000,00	38 400,00
Raiffeisenlandesbank Niederösterreich-Wien AG												
Abwasserbeseitigung BA 18 - Sanierung/Erneuerung, Waldrandstr., Altarmstr., Am Sonnenhang, Resl-Mayr			EUR/3,780%									
AT80 3200 0421 0064 8												
1.4.2. ... von Finanzunternehmen im Ausland												
1.5. ... von Sonstigen												
Zwischensumme					6 747 200,00	813 400,00	1 169 400,00	178 300,00	1 347 700,00	106 900,00	6 391 200,00	1 240 800,00

2. Finanzschulden für den laufenden Aufwand

2.1. ... von Trägern des öffentlichen Rechts

2.1.1. ... von Bund, Bundesfonds, Bundeskammern

Darlehen	Ansatz	Staat	Laufzeit	Darlehenshöhe	Buchwert	Zugang	Tilgung	Zinsen	Summe	Schuldendienst-	Buchwert	Netto
Darlehensgeber				Gesamt	31.12.2024				Schuldendienst	ersätze	31.12.2025	Schuldendienst
Verwendung		Währung/Zinssatz										
Aktenzahl		Zinsindikator										
2.1.2. ... von Ländern, Landesfonds, Landeskammern												
2.1.3. ... von Gemeinden, Gemeindeverbänden, Gemeindefonds												
2.1.4. ... von Sozialversicherungsträgern												
2.1.5. ... von sonstigen Trägern des öffentlichen Rechts												
2.2. ... von Beteiligungen der Gebietskörperschaft (ohne Finanzunternehmungen)												
2.3. ... von Unternehmen (ohne Beteiligungen und ohne Finanzunternehmungen)												
2.4. ... von Finanzunternehmen												
2.4.1. ... von Finanzunternehmen im Inland												
2.4.2. ... von Finanzunternehmen im Ausland												
2.5. ... von Sonstigen												
Zwischensumme					0,00	0,00	0,00	0,00	0,00	0,00	0,00	0,00
SUMME (1 und 2)					6 747 200,00	813 400,00	1 169 400,00	178 300,00	1 347 700,00	106 900,00	6 391 200,00	1 240 800,00
Davon ohne Quasi-KG *)					3 277 400,00	746 000,00	798 600,00	110 800,00	909 400,00	106 900,00	3 224 800,00	802 500,00
Davon Quasi-KG *)					3 469 800,00	67 400,00	370 800,00	67 500,00	438 300,00	0,00	3 166 400,00	438 300,00

*) Quasi-Kapitalgesellschaften außerhalb des Sektors Staat gemäß ESVG (Ansatz 85-86).

Nachweis über haushaltsinterne Vergütungen (Anlage 6f)

Gruppenebene		Erträge	Aufwendungen
0	Vertretungskörper und allgemeine Verwaltung	27 500,00	0,00
1	Öffentliche Ordnung und Sicherheit	0,00	0,00
2	Unterricht, Erziehung, Sport und Wissenschaft	0,00	10 400,00
3	Kunst, Kultur und Kultus	0,00	0,00
4	Soziale Wohlfahrt und Wohnbauförderung	0,00	0,00
5	Gesundheit	0,00	0,00
6	Straßen- und Wasserbau, Verkehr	0,00	3 000,00
7	Wirtschaftsförderung	0,00	0,00
8	Dienstleistungen	150 500,00	164 600,00
9	Finanzwirtschaft	0,00	0,00
Summe		178 000,00	178 000,00

Leasingspiegel (Anlage 6i)

Finanzierungsleasing

Ansatz- oder Projektbezeichnung	Anschaffungskosten	Buchwert 31.12.2024	Buchwert 31.12.2025	Summe ausstehender Mindestleasing- zahlungen	Laufzeit	Restlaufzeit in Jahren	Kautionen für Finanzierungsleasing
Summe	0,00	0,00	0,00	0,00			

Wirtschaftliche Unternehmungen, Betriebe, betriebsähnliche Einrichtungen gem. § 1 Abs. 2

Summe	0,00	0,00	0,00	0,00			
-------	------	------	------	------	--	--	--

Operating Leasing

Ansatz- oder Projektbezeichnung	Laufzeit Grundmietzeit in Jahren	Gesamtkosten	Einmalkaution	Leasingentgelt (ohne laufender Kaution)	Laufende Kaution	Restlaufzeit in Jahren	Kumulierte Restzahlungen
Summe		0,00	0,00	0,00	0,00		0,00

Wirtschaftliche Unternehmungen, Betriebe, betriebsähnliche Einrichtungen gem. § 1 Abs. 2

Summe		0,00	0,00	0,00	0,00		0,00
-------	--	------	------	------	------	--	------

Rückstellungsspiegel (Anlage 6q)

Rückstellung	Stand 31.12.2024	Dotierungen (+)	Auflösung inkl. Verbrauch (-)	Stand 31.12.2025
Kurzfristig	0,00	0,00	0,00	0,00
Rückstellungen für Prozesskosten				
Rückstellungen für nicht konsumierte Urlaube				
Rückstellungen für ausstehende Rechnungen				
Sonstige kurzfristige Rückstellungen				
Langfristig	200 500,00	14 300,00	61 000,00	153 800,00
Rückstellungen für Abfertigungen	102 200,00	4 500,00	43 400,00	63 300,00
Rückstellungen für Jubiläumszuwendungen	98 300,00	9 800,00	17 600,00	90 500,00
Rückstellungen für Haftungen				
Rückstellungen für Sanierung von Altlasten				
Rückstellungen für Pensionen (Säule I)				
Sonstige langfristige Rückstellungen				
Gesamtsumme	200 500,00	14 300,00	61 000,00	153 800,00

Haftungsnachweis (Anlage 6r)

Teil A - Haftungspositionen relevant iSd Art. 15a Vereinbarung HOG

Bezeichnung der/des Haftungsnehmerin/s oder einer Gruppe gleichartiger Haftungen	Haftungsrahmen	Stand 31.12.2024	Zugänge (+)	Abgänge (-)	Stand 31.12.2025	davon Umklassifizierungen
Untergruppe 1 - Haftungen für Kredit- und Finanzinstitute						
Gemeinde Wallsee-Sindelburg - Abwassergenossenschaft 2	100 000,00	44 300,00	0,00	7 400,00	36 900,00	
Gemeinde Wallsee-Sindelburg - Abwassergenossenschaft 3	167 000,00	3 300,00	0,00	3 300,00	0,00	
Gemeinde Wallsee-Sindelburg - Abwassergenossenschaft 4	200 000,00	74 000,00	0,00	9 300,00	64 700,00	
Gemeinde Wallsee-Sindelburg - Abwassergenossenschaft 5	60 000,00	27 600,00	0,00	2 400,00	25 200,00	
Gemeinde Wallsee-Sindelburg - Volksschulgemeinde Oed - Zubau 3. Gruppe KiGa	124 000,00	114 000,00	0,00	5 000,00	109 000,00	
Gemeinde Wallsee-Sindelburg - Trinkwassergenossenschaft Straß	1 500 000,00	0,00	1 500 000,00	0,00	1 500 000,00	
Zwischensumme - Untergruppe 1	2 151 000,00	263 200,00	1 500 000,00	27 400,00	1 735 800,00	
Untergruppe 2 - Grundbücherlich besicherte Haftungen von Wohnbau-Darlehen						
Zwischensumme - Untergruppe 2	0,00	0,00	0,00	0,00	0,00	
Untergruppe 3 - Sonstige Wirtschaftshaftungen						
Zwischensumme - Untergruppe 3	0,00	0,00	0,00	0,00	0,00	
Summe A1	2 151 000,00	263 200,00	1 500 000,00	27 400,00	1 735 800,00	
Haftung der staatlichen, außerbudgetären Einheiten gem. ESVG iSd Art. 15a Vereinbarung HOG						
Untergruppe 1 - Haftungen für Kredit- und Finanzinstitute						
Zwischensumme - Untergruppe 1	0,00	0,00	0,00	0,00	0,00	
Untergruppe 2 - Grundbücherlich besicherte Haftungen von Wohnbau-Darlehen						
Zwischensumme - Untergruppe 2	0,00	0,00	0,00	0,00	0,00	
Untergruppe 3 - Sonstige Wirtschaftshaftungen						
Zwischensumme - Untergruppe 3	0,00	0,00	0,00	0,00	0,00	
Summe A2	0,00	0,00	0,00	0,00	0,00	
Gesamtsumme A (= Summe A1 + Summe A2)	2 151 000,00	263 200,00	1 500 000,00	27 400,00	1 735 800,00	

Teil B - Haftungspositionen nicht relevant iSd Art. 15a Vereinbarung HOG

Bezeichnung der/des Haftungsnehmerin/s oder einer Gruppe gleichartiger Haftungen	Haftungsrahmen	Stand 31.12.2024	Zugänge (+)	Abgänge (-)	Stand 31.12.2025	davon Umklassifizierungen
Untergruppe 1 - Haftungen für Kredit- und Finanzinstitute						
Zwischensumme - Untergruppe 1	0,00	0,00	0,00	0,00	0,00	
Untergruppe 2 - Grundbücherlich besicherte Haftungen von Wohnbau-Darlehen						
Zwischensumme - Untergruppe 2	0,00	0,00	0,00	0,00	0,00	
Untergruppe 3 - Sonstige Wirtschaftshaftungen						
Zwischensumme - Untergruppe 3	0,00	0,00	0,00	0,00	0,00	
Gesamtsumme B	0,00	0,00	0,00	0,00	0,00	

Dienstpostenplan
- interne Anlage b

Dienstpostenplan - Voranschlag 2025

Verwendungszweig <small>(NÖ GBedG 2025)</small>	Verwendung <small>(NÖ GBedG 2025)</small>	Bezeichnung des Dienstzweiges <small>(GBDO/GVBG)</small>	Dienstzweig Nr. / Tätigkeitsprofil		Zahl der Dienstposten	Verwendungs- bzw. Entlohnungsgruppe		Zahl der Funktionsdienstposten	Art des Funktionsdienstpostens		Funktionsdienstposten			Hinweis	
			<small>(GBDO/GVBG)</small>	<small>(NÖ GBedG 2025)</small>		<small>(GBDO/GVBG)</small>	<small>(NÖ GBedG 2025)</small>		Bezeichnung	Funktionsgruppe		Personalzulage			
										<small>(GBDO/GVBG)</small>	<small>(NÖ GBedG 2025)</small>		<small>(§ 2 Abs. 3 lit. a - d GBDO)</small>		<small>(§ 6 Abs. 3 Z 1 - 4 NÖ GBedG 2025)</small>
Verwaltungsdienst	Gehobener Dienst	Gehobener Verwaltungsdienst	56	/ 4.2.	1	6	/ V2	1	a	/	Amtsleitung	8	/ FL2	ja	
Verwaltungsdienst	Fachdienst	Verwaltungsfachdienst	71	/ 4.1.	4	5	/ V1			/			/		Verwaltung
Hilfsdienst	Hilfsdienst	Hilfsdienst	17	/ 1.1.	1	1	/ A1			/			/		Reinigung
Technischer Dienst	Fachdienst	Schulwart mit Zusatzverwendung im handwerklichen Bereich	7	/ 3.1.	1	4	/ T1			/			/		Schulwart
Hilfsdienst	Hilfsdienst	Hilfsdienst	17	/ 1.1.	3	1	/ A1			/			/		Reinigung
Elementar- und sozialpädagogischer Dienst	Fachdienst	Kindergartenhilfsdienst	12	/ 7.1.	1	4	/ P1			/			/		NABE
Technischer Dienst	Fachdienst	Facharbeiter	2	/ 3.1.	3	5	/ T1			/			/		Bauhof
Hilfsdienst	Hilfsdienst	Hilfsdienst	17	/ 1.1.	2	1	/ A1			/			/		Ferialarbeiter, Schülerlotse
Elementar- und sozialpädagogischer Dienst	Fachdienst	Kindergartenhilfsdienst	12	/ 7.1.	12	4	/ P1			/			/		Kinderbetreuung
				/			/			/			/		
				/			/			/			/		
				/			/			/			/		

Nachweis Vermögen mit abgeänderter Nutzungsdauer

Konto	Bezeichnung	Nutzungsdauer lt. VRV	Abweichende Nutzungsdauer	Begründung
2/0040001/01782	Güterwegerhaltung - Förderung 2010	33,0	10,0	lt. Auskunft Fa. Gemdat Herr Bastürk, 18.07.2019 10 Jahre ND, wenn nicht direkt zuordenbar.
2/0040001/01783	Güterwegerhaltung - Förderung 2011	33,0	10,0	lt. Auskunft Fa. Gemdat Herr Bastürk, 18.07.2019 10 Jahre ND, wenn nicht direkt zuordenbar.
2/0040001/01784	Güterwegerhaltung - Förderung 2012	33,0	10,0	lt. Auskunft Fa. Gemdat Herr Bastürk, 18.07.2019 10 Jahre ND, wenn nicht direkt zuordenbar.
2/0040001/01785	Güterwegerhaltung - Förderung 2013	33,0	10,0	lt. Auskunft Fa. Gemdat Herr Bastürk, 18.07.2019 10 Jahre ND, wenn nicht direkt zuordenbar.
2/0040001/01786	Güterwegerhaltung - Förderung 2014	33,0	10,0	lt. Auskunft Fa. Gemdat Herr Bastürk, 18.07.2019 10 Jahre ND, wenn nicht direkt zuordenbar.
2/0040001/01787	Güterwegerhaltung - Förderung 2015	33,0	10,0	lt. Auskunft Fa. Gemdat Herr Bastürk, 18.07.2019 10 Jahre ND, wenn nicht direkt zuordenbar.
2/0040001/01788	Güterwegerhaltung - Förderung 2016	33,0	10,0	lt. Auskunft Fa. Gemdat Herr Bastürk, 18.07.2019 10 Jahre ND, wenn nicht direkt zuordenbar.
2/0040001/01789	Güterwegerhaltung - Förderung 2017	33,0	10,0	lt. Auskunft Fa. Gemdat Herr Bastürk, 18.07.2019 10 Jahre ND, wenn nicht direkt zuordenbar.
2/0040001/01790	Güterwegerhaltung - Förderung 2018	33,0	10,0	lt. Auskunft Fa. Gemdat Herr Bastürk, 18.07.2019 10 Jahre ND, wenn nicht direkt zuordenbar.
2/0040001/01799	Güterwegerhaltung - Förderung 2019	33,0	10,0	lt. Auskunft Fa. Gemdat Herr Bastürk, 18.07.2019 10 Jahre ND, wenn nicht direkt zuordenbar.
2/0040001/01803	Güterwegerhaltung - Förderung 2020	33,0	10,0	lt. Auskunft Fa. Gemdat Herr Bastürk, 18.07.2019 10 Jahre ND, wenn nicht direkt zuordenbar.
2/0440001/00669	Lieferantenbuchhaltung k5-Finanz	0,0	10,0	lt. gemdat beträgt die ND für die k5 Software im Durschnitt zw. 10-15 Jahren
2/0440001/00671	k5-Verfahren	0,0	10,0	lt. gemdat beträgt die ND für die k5 Software im Durschnitt zw. 10-15 Jahren
2/0440001/00672	k5-Finanz	0,0	10,0	lt. gemdat beträgt die ND für die k5 Software im Durschnitt zw. 10-15 Jahren
2/0440001/01001	k5-Eröffnungsbilanz	0,0	3,0	Diese WEB-Anwendung wird nur für die Zeit der Vermögenserfassung verwendet, lt. Gemdat beträgt die empfohlene ND 3 Jahre.
2/0440001/01002	Rückstellungsmodul k5-Lohn	0,0	10,0	Softwarelizenz, lt. Auskunft Fa. Gemdat 10 Jahre ND anwenden
2/0440001/01003	k5-Fakturierung	0,0	10,0	Softwarelizenz, lt. Auskunft Fa. Gemdat 10 Jahre ND anwenden
2/0440001/01004	GeoTime - Widmungsauskunft	0,0	10,0	Softwarelizenz, lt. Auskunft Fa. Gemdat 10 Jahre ND anwenden
3/0430001/00621	BA 01 Leitungskataster (LIS)	0,0	25,0	angemessene ND lt. Kosten-Leistungsrechnung Land NÖ, Herr DI Putz und lt. RS von gemdat
3/0430001/00624	BA 102 Leitungskataster (LIS)	0,0	25,0	angemessene ND lt. Kosten-Leistungsrechnung Land NÖ, Herr DI Putz und lt. RS von gemdat
3/0430001/00633	BA 103 Leitungskataster (LIS)	0,0	25,0	angemessene ND lt. Kosten-Leistungsrechnung Land NÖ, Herr DI Putz und lt. RS von gemdat
3/0430001/00651	BA 101 Leitungskataster (LIS)	0,0	25,0	angemessene ND lt. Kosten-Leistungsrechnung Land NÖ, Herr DI Putz und lt. RS von gemdat
3/0430001/00652	BA 102 Leitungskataster (LIS)	0,0	25,0	angemessene ND lt. Kosten-Leistungsrechnung Land NÖ, Herr DI Putz und lt. RS von gemdat

Konto	Bezeichnung	Nutzungsdauer lt. VRV	Abweichende Nutzungsdauer	Begründung
3/0430001/00666	Hydraulische Berechnung östliches Kanalnetz	0,0	10,0	geschätzte Nutzungsdauer von 10 Jahren, am ehesten zu vergleichen mit einem Flächenwidmungsplan/Baumkataster.
3/0430001/00854	BA 101 Leitungskataster (LIS) Förderung NÖWWF	0,0	25,0	angemessene ND lt. Kosten-Leistungsrechnung Land NÖ, Herr DI Putz und lt. RS von gemdat
3/0430001/00855	BA 102 Leitungskataster (LIS) Förderung NÖWWF	0,0	25,0	angemessene ND lt. Kosten-Leistungsrechnung Land NÖ, Herr DI Putz und lt. RS von gemdat
3/0430001/00856	BA 103 Leitungskataster (LIS) Förderung NÖWWF	0,0	25,0	angemessene ND lt. Kosten-Leistungsrechnung Land NÖ, Herr DI Putz und lt. RS von gemdat
3/0430001/00871	BA 01 Leitungskataster (LIS) Förderung Bund	0,0	25,0	angemessene ND lt. Kosten-Leistungsrechnung Land NÖ, Herr DI Putz und lt. RS von gemdat
3/0430001/01753	KT BA 01 Leitungskataster (LIS)	0,0	25,0	angemessene ND lt. Kosten-Leistungsrechnung Land NÖ, Herr DI Putz und lt. RS von gemdat
3/0430001/01756	KT BA 102 Leitungskataster (LIS)	0,0	25,0	angemessene ND lt. Kosten-Leistungsrechnung Land NÖ, Herr DI Putz und lt. RS von gemdat
3/0430001/01758	KT BA 103 Leitungskataster (LIS)	0,0	25,0	angemessene ND lt. Kosten-Leistungsrechnung Land NÖ, Herr DI Putz und lt. RS von gemdat
3/0430001/01771	KT BA 101 Leitungskataster (LIS)	0,0	25,0	angemessene ND lt. Kosten-Leistungsrechnung Land NÖ, Herr DI Putz und lt. RS von gemdat
3/0430001/01772	Trinkwasserplan	0,0	10,0	angemessene ND lt. Land NÖ Herr DI Putz
3/0430001/01773	WVA - Leitungskataster Nachführungen neuer Bauabschnitte	0,0	25,0	angemessene ND lt. Kosten-Leistungsrechnung Land NÖ, Herr DI Putz und lt. RS von gemdat
3/0430001/01774	ABA - Leitungskataster Nachführungen neuer Bauabschnitte	0,0	25,0	angemessene ND lt. Kosten-Leistungsrechnung Land NÖ, Herr DI Putz und lt. RS von gemdat
3/0430001/01775	Trinkwasserplan - KT Land NÖ	0,0	9,0	angemessene ND lt. Land NÖ Herr DI Putz
4/0430001/00986	ÖROP 2013	0,0	10,0	empfohlene ND für Flächenwidmungspläne lt. gemdat
4/0430001/00987	Baumkataster	0,0	10,0	empfohlene ND für Baumkataster lt. gemdat
4/0430001/00991	1.Änderung ÖROP 2013	0,0	10,0	empfohlene ND für Flächenwidmungspläne lt. gemdat
4/0430001/00992	2.Änderung ÖROP 2013	0,0	10,0	empfohlene ND für Flächenwidmungspläne lt. gemdat
4/0430001/00993	3.Änderung ÖROP 2013	0,0	10,0	empfohlene ND für Flächenwidmungspläne lt. gemdat
5/0150002/00914	Opel Vivaro BJ: 2013, Farbe: weiß	10,0	1,0	Baujahr 2013, Fahrzeug gebraucht, bei Fahrzeugen beträgt die ND normal 10 Jahre - daher ND angepasst

MFP - Haushaltspotential (aufbauend auf der Ergebnisrechnung)

MVAG	Mittelverwendungs- und -aufbringungsgruppen	Mittelaufbringung	Mittelverwendung	Saldo
211	Erträge aus der operativen Verwaltungstätigkeit	5 515 800,00		
212	Erträge aus Transfers	1 478 600,00		
213	Finanzerträge	23 100,00		
Summe Erträge (SU 21)		7 017 500,00		
2117	Nicht finanzierungswirksame operative Erträge (Auflösung von Rückstellungen und Aktivierte Eigenleistungen)	-61 000,00		
2127	Nicht finanzierungswirksamer Transferertrag (Auflösung von Investitionszuschüssen)	-252 900,00		
2136	Sonstige nicht finanzierungswirksame Finanzerträge (Auflösung von RS Bewertung von Beteiligungen und aktiven Finanzinstrumenten)			
Nicht finanzwirksame Erträge		-313 900,00		
Finanzwirksame Erträge		6 703 600,00		
221	Personalaufwand		1 104 900,00	
222	Sachaufwand		3 524 100,00	
223	Transferaufwand		2 032 600,00	
224	Finanzaufwand		202 200,00	
Summe Aufwendungen (SU 22)			6 863 800,00	
2214	Nicht finanzierungswirksamer Personalaufwand (Dotierung RS für Abfertigungen, Jubiläum u. nicht konsumierte Urlaube)		-14 300,00	
2226	Nicht finanzierungswirksamer Sachaufwand (inkl. Abschreibungen, Dotierung von RS Prozess, ausstehende Rechnungen)		-1 595 000,00	
2237	Nicht finanzierungswirksamer Transferaufwand (Dotierungen von RS f. Pensionen)			
2245	Nicht finanzierungswirksamer Finanzaufwand (Wertberichtigungen zu Finanzinstrumenten, Aufwendungen aus der Bewertung von Beteiligungen)		-11 000,00	
Nicht finanzwirksame Aufwendungen			-1 620 300,00	
Finanzwirksame Aufwendungen			5 243 500,00	
Finanzwirksames Ergebnis		6 703 600,00	5 243 500,00	1 460 100,00

MVAG	Mittelverwendungs- und -aufbringungsgruppen	Mittelaufbringung	Mittelverwendung	Saldo
332	Einzahlungen aus der Rückzahlung von Darlehen sowie gewährten Vorschüssen (ohne 332x mit Projektcode - Anzahlungen)			
1141	Vorräte (- Veränderung)			
1142	Gegebene Anzahlungen auf Vorräte (- Veränderung)			
1540	Passive Rechnungsabgrenzung			
	Einzahlungen der Kontengruppe 000-089, die keinem Projekt mit Projektcode 1 zugeordnet sind			
	Einzahlungen der Kontengruppe 30, die keinem Projekt mit Projektcode 1 zugeordnet sind	38 900,00		
	- Erträge der Kontogruppe 80 mit Projektcode 1	-808 900,00		
2301	Entnahmen von Rücklagen endfälliger Darlehen (Kontengruppe 893)			
Jährliche wiederkehrende Einzahlungen		-770 000,00		
36	Auszahlungen aus der Finanzierungstätigkeit (ohne Projektcode 1)		534 000,00	
2401	Zuweisung an Rücklagen endfälliger Darlehen (Kontengruppe 793)			
342	Auszahlungen aus der Gewährung von Darlehen sowie gewährten Vorschüssen (ohne 342x mit Projektcode - Anzahlungen)			
1141	Vorräte (+ Veränderung)			
1142	Gegebene Anzahlungen auf Vorräte (+ Veränderung)			
1170	Aktive Rechnungsabgrenzung			
	Auszahlungen (Investitionen) der Kontengruppe 000-083, die keinem Projekt mit Projektcode 1 zugeordnet sind		70 600,00	
Jährliche wiederkehrende Auszahlungen			604 600,00	
	Kontengruppe 871, KT der Ergebnisrechnung, mit Projektcode (BZ)	-530 000,00		
Summe Kapitaltransfers der Ergebnisrechnung		-530 000,00		
H1 Jährliches Haushaltspotential (Eigenmittel)		5 403 600,00	5 848 100,00	-444 500,00
H4VJ Haushaltspotential Vorjahr (Endbestand HP-RL Vorjahr, Konto 935077 = AB)				0,00
H2 verfügbares Haushaltspotential (Eigenmittel)				-444 500,00

MVAG	Mittelverwendungs- und -aufbringungsgruppen	Mittelaufbringung	Mittelverwendung	Saldo
Information 1 - Berechnung der tatsächlichen Liquidität				
im verfügbaren Haushaltspotential enthaltene Bedarfszuweisungen zur Liquiditätssteigerung aus Kontogruppe 871, KT der Ergebnisrechnung ohne Projektcode				
tatsächlicher Liquiditätsbedarf ohne Rücklagenauflösung (Abgang)		-444 500,00		
2401	Zuweisungen an Haushaltsrücklagen (Kontengruppe 794)			
2401	Zuweisungen an Haushaltsrücklagen (Kontengruppe 795)			
Jährliche Aufwände für Rücklagen			0,00	
2301	Entnahmen von Haushaltsrücklagen (Kontengruppe 894)	54 300,00		
2301	Entnahmen von Haushaltsrücklagen (Kontengruppe 895)	307 100,00		
Jährliche RL-Erträge f. Investitionen (finanzw.)		361 400,00		
H3 verfügbares Haushaltspotential (Eigenmittel) nach finanzwirksamen Rücklagen		-83 100,00	0,00	-83 100,00
	- Zuweisungen und Umbuchungen an investive Vorhaben		132 600,00	-132 600,00
	+ Rückführungen und Umbuchungen von investiven Vorhaben	215 700,00		215 700,00
H4 kumuliertes Haushaltspotential (Eigenmittel) Endbestand		132 600,00	132 600,00	0,00

MVAG	Mittelverwendungs- und -aufbringungsgruppen	Mittelaufbringung	Mittelverwendung	Saldo
211	Erträge aus der operativen Verwaltungstätigkeit	4 728 600,00		
212	Erträge aus Transfers	1 687 900,00		
213	Finanzerträge	13 100,00		
Summe Erträge (SU 21)		6 429 600,00		
2117	Nicht finanzierungswirksame operative Erträge (Auflösung von Rückstellungen und Aktivierte Eigenleistungen)	-34 700,00		
2127	Nicht finanzierungswirksamer Transferertrag (Auflösung von Investitionszuschüssen)	-228 300,00		
2136	Sonstige nicht finanzierungswirksame Finanzerträge (Auflösung von RS Bewertung von Beteiligungen und aktiven Finanzinstrumenten)			
Nicht finanzwirksame Erträge		-263 000,00		
Finanzwirksame Erträge		6 166 600,00		
221	Personalaufwand		1 075 400,00	
222	Sachaufwand		2 098 800,00	
223	Transferaufwand		2 199 600,00	
224	Finanzaufwand		206 900,00	
Summe Aufwendungen (SU 22)			5 580 700,00	
2214	Nicht finanzierungswirksamer Personalaufwand (Dotierung RS für Abfertigungen, Jubiläum u. nicht konsumierte Urlaube)			
2226	Nicht finanzierungswirksamer Sachaufwand (inkl. Abschreibungen, Dotierung von RS Prozess, ausstehende Rechnungen)		-780 100,00	
2237	Nicht finanzierungswirksamer Transferaufwand (Dotierungen von RS f. Pensionen)			
2245	Nicht finanzierungswirksamer Finanzaufwand (Wertberichtigungen zu Finanzinstrumenten, Aufwendungen aus der Bewertung von Beteiligungen)		-11 000,00	
Nicht finanzwirksame Aufwendungen			-791 100,00	
Finanzwirksame Aufwendungen			4 789 600,00	
Finanzwirksames Ergebnis		6 166 600,00	4 789 600,00	1 377 000,00

MVAG	Mittelverwendungs- und -aufbringungsgruppen	Mittelaufbringung	Mittelverwendung	Saldo
332	Einzahlungen aus der Rückzahlung von Darlehen sowie gewährten Vorschüssen (ohne 332x mit Projektcode - Anzahlungen)			
1141	Vorräte (- Veränderung)			
1142	Gegebene Anzahlungen auf Vorräte (- Veränderung)			
1540	Passive Rechnungsabgrenzung			
	Einzahlungen der Kontengruppe 000-089, die keinem Projekt mit Projektcode 1 zugeordnet sind			
	Einzahlungen der Kontengruppe 30, die keinem Projekt mit Projektcode 1 zugeordnet sind	18 300,00		
	- Erträge der Kontogruppe 80 mit Projektcode 1	-597 000,00		
2301	Entnahmen von Rücklagen endfälliger Darlehen (Kontengruppe 893)			
Jährliche wiederkehrende Einzahlungen		-578 700,00		
36	Auszahlungen aus der Finanzierungstätigkeit (ohne Projektcode 1)		503 800,00	
2401	Zuweisung an Rücklagen endfälliger Darlehen (Kontengruppe 793)			
342	Auszahlungen aus der Gewährung von Darlehen sowie gewährten Vorschüssen (ohne 342x mit Projektcode - Anzahlungen)			
1141	Vorräte (+ Veränderung)			
1142	Gegebene Anzahlungen auf Vorräte (+ Veränderung)			
1170	Aktive Rechnungsabgrenzung			
	Auszahlungen (Investitionen) der Kontengruppe 000-083, die keinem Projekt mit Projektcode 1 zugeordnet sind		42 200,00	
Jährliche wiederkehrende Auszahlungen			546 000,00	
	Kontengruppe 871, KT der Ergebnisrechnung, mit Projektcode (BZ)	-431 000,00		
Summe Kapitaltransfers der Ergebnisrechnung		-431 000,00		
H1 Jährliches Haushaltspotential (Eigenmittel)		5 156 900,00	5 335 600,00	-178 700,00
H4VJ Haushaltspotential Vorjahr (Endbestand HP-RL Vorjahr, Konto 935077 = AB)				0,00
H2 verfügbares Haushaltspotential (Eigenmittel)				-178 700,00

MVAG	Mittelverwendungs- und -aufbringungsgruppen	Mittelaufbringung	Mittelverwendung	Saldo
Information 1 - Berechnung der tatsächlichen Liquidität				
im verfügbaren Haushaltspotential enthaltene Bedarfszuweisungen zur Liquiditätssteigerung aus Kontogruppe 871, KT der Ergebnisrechnung ohne Projektcode				
tatsächlicher Liquiditätsbedarf ohne Rücklagenauflösung (Abgang)		0,00		
2401	Zuweisungen an Haushaltsrücklagen (Kontengruppe 794)		25 600,00	
2401	Zuweisungen an Haushaltsrücklagen (Kontengruppe 795)			
Jährliche Aufwände für Rücklagen			25 600,00	
2301	Entnahmen von Haushaltsrücklagen (Kontengruppe 894)	45 600,00		
2301	Entnahmen von Haushaltsrücklagen (Kontengruppe 895)	158 700,00		
Jährliche RL-Erträge f. Investitionen (finanzw.)		204 300,00		
H3 verfügbares Haushaltspotential (Eigenmittel) nach finanzwirksamen Rücklagen		25 600,00	25 600,00	0,00
	- Zuweisungen und Umbuchungen an investive Vorhaben			0,00
	+ Rückführungen und Umbuchungen von investiven Vorhaben			0,00
H4 kumuliertes Haushaltspotential (Eigenmittel) Endbestand		25 600,00	25 600,00	0,00

MVAG	Mittelverwendungs- und -aufbringungsgruppen	Mittelaufbringung	Mittelverwendung	Saldo
211	Erträge aus der operativen Verwaltungstätigkeit	4 541 100,00		
212	Erträge aus Transfers	1 848 300,00		
213	Finanzerträge	4 200,00		
Summe Erträge (SU 21)		6 393 600,00		
2117	Nicht finanzierungswirksame operative Erträge (Auflösung von Rückstellungen und Aktivierte Eigenleistungen)	-6 600,00		
2127	Nicht finanzierungswirksamer Transferertrag (Auflösung von Investitionszuschüssen)	-199 700,00		
2136	Sonstige nicht finanzierungswirksame Finanzerträge (Auflösung von RS Bewertung von Beteiligungen und aktiven Finanzinstrumenten)			
Nicht finanzwirksame Erträge		-206 300,00		
Finanzwirksame Erträge		6 187 300,00		
221	Personalaufwand		1 097 200,00	
222	Sachaufwand		2 142 500,00	
223	Transferaufwand		2 257 400,00	
224	Finanzaufwand		203 400,00	
Summe Aufwendungen (SU 22)			5 700 500,00	
2214	Nicht finanzierungswirksamer Personalaufwand (Dotierung RS für Abfertigungen, Jubiläum u. nicht konsumierte Urlaube)		-500,00	
2226	Nicht finanzierungswirksamer Sachaufwand (inkl. Abschreibungen, Dotierung von RS Prozess, ausstehende Rechnungen)		-757 100,00	
2237	Nicht finanzierungswirksamer Transferaufwand (Dotierungen von RS f. Pensionen)			
2245	Nicht finanzierungswirksamer Finanzaufwand (Wertberichtigungen zu Finanzinstrumenten, Aufwendungen aus der Bewertung von Beteiligungen)		-11 000,00	
Nicht finanzwirksame Aufwendungen			-768 600,00	
Finanzwirksame Aufwendungen			4 931 900,00	
Finanzwirksames Ergebnis		6 187 300,00	4 931 900,00	1 255 400,00

MVAG	Mittelverwendungs- und -aufbringungsgruppen	Mittelaufbringung	Mittelverwendung	Saldo
332	Einzahlungen aus der Rückzahlung von Darlehen sowie gewährten Vorschüssen (ohne 332x mit Projektcode - Anzahlungen)			
1141	Vorräte (- Veränderung)			
1142	Gegebene Anzahlungen auf Vorräte (- Veränderung)			
1540	Passive Rechnungsabgrenzung			
	Einzahlungen der Kontengruppe 000-089, die keinem Projekt mit Projektcode 1 zugeordnet sind			
	Einzahlungen der Kontengruppe 30, die keinem Projekt mit Projektcode 1 zugeordnet sind	14 700,00		
	- Erträge der Kontogruppe 80 mit Projektcode 1	-365 600,00		
2301	Entnahmen von Rücklagen endfälliger Darlehen (Kontengruppe 893)			
Jährliche wiederkehrende Einzahlungen		-350 900,00		
36	Auszahlungen aus der Finanzierungstätigkeit (ohne Projektcode 1)		470 500,00	
2401	Zuweisung an Rücklagen endfälliger Darlehen (Kontengruppe 793)			
342	Auszahlungen aus der Gewährung von Darlehen sowie gewährten Vorschüssen (ohne 342x mit Projektcode - Anzahlungen)			
1141	Vorräte (+ Veränderung)			
1142	Gegebene Anzahlungen auf Vorräte (+ Veränderung)			
1170	Aktive Rechnungsabgrenzung			
	Auszahlungen (Investitionen) der Kontengruppe 000-083, die keinem Projekt mit Projektcode 1 zugeordnet sind		23 000,00	
Jährliche wiederkehrende Auszahlungen			493 500,00	
	Kontengruppe 871, KT der Ergebnisrechnung, mit Projektcode (BZ)	-431 000,00		
Summe Kapitaltransfers der Ergebnisrechnung		-431 000,00		
H1 Jährliches Haushaltspotential (Eigenmittel)		5 405 400,00	5 425 400,00	-20 000,00
H4VJ Haushaltspotential Vorjahr (Endbestand HP-RL Vorjahr, Konto 935077 = AB)				0,00
H2 verfügbares Haushaltspotential (Eigenmittel)				-20 000,00

MVAG	Mittelverwendungs- und -aufbringungsgruppen	Mittelaufbringung	Mittelverwendung	Saldo
Information 1 - Berechnung der tatsächlichen Liquidität				
im verfügbaren Haushaltspotential enthaltene Bedarfszuweisungen zur Liquiditätssteigerung aus Kontogruppe 871, KT der Ergebnisrechnung ohne Projektcode				
tatsächlicher Liquiditätsbedarf ohne Rücklagenauflösung (Abgang)		0,00		
2401	Zuweisungen an Haushaltsrücklagen (Kontengruppe 794)			
2401	Zuweisungen an Haushaltsrücklagen (Kontengruppe 795)			
Jährliche Aufwände für Rücklagen			0,00	
2301	Entnahmen von Haushaltsrücklagen (Kontengruppe 894)	20 000,00		
2301	Entnahmen von Haushaltsrücklagen (Kontengruppe 895)			
Jährliche RL-Erträge f. Investitionen (finanzw.)		20 000,00		
H3 verfügbares Haushaltspotential (Eigenmittel) nach finanzwirksamen Rücklagen		0,00	0,00	0,00
	- Zuweisungen und Umbuchungen an investive Vorhaben			0,00
	+ Rückführungen und Umbuchungen von investiven Vorhaben			0,00
H4 kumuliertes Haushaltspotential (Eigenmittel) Endbestand		0,00	0,00	0,00

MVAG	Mittelverwendungs- und -aufbringungsgruppen	Mittelaufbringung	Mittelverwendung	Saldo
211	Erträge aus der operativen Verwaltungstätigkeit	4 209 200,00		
212	Erträge aus Transfers	1 805 100,00		
213	Finanzerträge	4 200,00		
Summe Erträge (SU 21)		6 018 500,00		
2117	Nicht finanzierungswirksame operative Erträge (Auflösung von Rückstellungen und Aktivierte Eigenleistungen)	-11 900,00		
2127	Nicht finanzierungswirksamer Transferertrag (Auflösung von Investitionszuschüssen)	-195 300,00		
2136	Sonstige nicht finanzierungswirksame Finanzerträge (Auflösung von RS Bewertung von Beteiligungen und aktiven Finanzinstrumenten)			
Nicht finanzwirksame Erträge		-207 200,00		
Finanzwirksame Erträge		5 811 300,00		
221	Personalaufwand		1 127 500,00	
222	Sachaufwand		2 000 300,00	
223	Transferaufwand		2 361 500,00	
224	Finanzaufwand		191 300,00	
Summe Aufwendungen (SU 22)			5 680 600,00	
2214	Nicht finanzierungswirksamer Personalaufwand (Dotierung RS für Abfertigungen, Jubiläum u. nicht konsumierte Urlaube)		-9 200,00	
2226	Nicht finanzierungswirksamer Sachaufwand (inkl. Abschreibungen, Dotierung von RS Prozess, ausstehende Rechnungen)		-708 000,00	
2237	Nicht finanzierungswirksamer Transferaufwand (Dotierungen von RS f. Pensionen)			
2245	Nicht finanzierungswirksamer Finanzaufwand (Wertberichtigungen zu Finanzinstrumenten, Aufwendungen aus der Bewertung von Beteiligungen)		-11 000,00	
Nicht finanzwirksame Aufwendungen			-728 200,00	
Finanzwirksame Aufwendungen			4 952 400,00	
Finanzwirksames Ergebnis		5 811 300,00	4 952 400,00	858 900,00

MVAG	Mittelverwendungs- und -aufbringungsgruppen	Mittelaufbringung	Mittelverwendung	Saldo
332	Einzahlungen aus der Rückzahlung von Darlehen sowie gewährten Vorschüssen (ohne 332x mit Projektcode - Anzahlungen)			
1141	Vorräte (- Veränderung)			
1142	Gegebene Anzahlungen auf Vorräte (- Veränderung)			
1540	Passive Rechnungsabgrenzung			
	Einzahlungen der Kontengruppe 000-089, die keinem Projekt mit Projektcode 1 zugeordnet sind			
	Einzahlungen der Kontengruppe 30, die keinem Projekt mit Projektcode 1 zugeordnet sind	8 700,00		
	- Erträge der Kontogruppe 80 mit Projektcode 1			
2301	Entnahmen von Rücklagen endfälliger Darlehen (Kontengruppe 893)			
Jährliche wiederkehrende Einzahlungen		8 700,00		
36	Auszahlungen aus der Finanzierungstätigkeit (ohne Projektcode 1)		426 800,00	
2401	Zuweisung an Rücklagen endfälliger Darlehen (Kontengruppe 793)			
342	Auszahlungen aus der Gewährung von Darlehen sowie gewährten Vorschüssen (ohne 342x mit Projektcode - Anzahlungen)			
1141	Vorräte (+ Veränderung)			
1142	Gegebene Anzahlungen auf Vorräte (+ Veränderung)			
1170	Aktive Rechnungsabgrenzung			
	Auszahlungen (Investitionen) der Kontengruppe 000-083, die keinem Projekt mit Projektcode 1 zugeordnet sind		18 800,00	
Jährliche wiederkehrende Auszahlungen			445 600,00	
	Kontengruppe 871, KT der Ergebnisrechnung, mit Projektcode (BZ)	-442 000,00		
Summe Kapitaltransfers der Ergebnisrechnung		-442 000,00		
H1 Jährliches Haushaltspotential (Eigenmittel)		5 378 000,00	5 398 000,00	-20 000,00
H4VJ Haushaltspotential Vorjahr (Endbestand HP-RL Vorjahr, Konto 935077 = AB)				0,00
H2 verfügbares Haushaltspotential (Eigenmittel)				-20 000,00

MVAG	Mittelverwendungs- und -aufbringungsgruppen	Mittelaufbringung	Mittelverwendung	Saldo
Information 1 - Berechnung der tatsächlichen Liquidität				
im verfügbaren Haushaltspotential enthaltene Bedarfszuweisungen zur Liquiditätssteigerung aus Kontogruppe 871, KT der Ergebnisrechnung ohne Projektcode				
tatsächlicher Liquiditätsbedarf ohne Rücklagenauflösung (Abgang)		0,00		
2401	Zuweisungen an Haushaltsrücklagen (Kontengruppe 794)			
2401	Zuweisungen an Haushaltsrücklagen (Kontengruppe 795)			
Jährliche Aufwände für Rücklagen			0,00	
2301	Entnahmen von Haushaltsrücklagen (Kontengruppe 894)	20 000,00		
2301	Entnahmen von Haushaltsrücklagen (Kontengruppe 895)			
Jährliche RL-Erträge f. Investitionen (finanzw.)		20 000,00		
H3 verfügbares Haushaltspotential (Eigenmittel) nach finanzwirksamen Rücklagen		0,00	0,00	0,00
- Zuweisungen und Umbuchungen an investive Vorhaben				0,00
+ Rückführungen und Umbuchungen von investiven Vorhaben				0,00
H4 kumuliertes Haushaltspotential (Eigenmittel) Endbestand		0,00	0,00	0,00

MVAG	Mittelverwendungs- und -aufbringungsgruppen	Mittelaufbringung	Mittelverwendung	Saldo
211	Erträge aus der operativen Verwaltungstätigkeit	4 168 600,00		
212	Erträge aus Transfers	1 884 400,00		
213	Finanzerträge	4 200,00		
Summe Erträge (SU 21)		6 057 200,00		
2117	Nicht finanzierungswirksame operative Erträge (Auflösung von Rückstellungen und Aktivierte Eigenleistungen)			
2127	Nicht finanzierungswirksamer Transferertrag (Auflösung von Investitionszuschüssen)	-190 100,00		
2136	Sonstige nicht finanzierungswirksame Finanzerträge (Auflösung von RS Bewertung von Beteiligungen und aktiven Finanzinstrumenten)			
Nicht finanzwirksame Erträge		-190 100,00		
Finanzwirksame Erträge		5 867 100,00		
221	Personalaufwand		1 149 500,00	
222	Sachaufwand		1 940 700,00	
223	Transferaufwand		2 454 300,00	
224	Finanzaufwand		178 300,00	
Summe Aufwendungen (SU 22)			5 722 800,00	
2214	Nicht finanzierungswirksamer Personalaufwand (Dotierung RS für Abfertigungen, Jubiläum u. nicht konsumierte Urlaube)		-9 400,00	
2226	Nicht finanzierungswirksamer Sachaufwand (inkl. Abschreibungen, Dotierung von RS Prozess, ausstehende Rechnungen)		-677 600,00	
2237	Nicht finanzierungswirksamer Transferaufwand (Dotierungen von RS f. Pensionen)			
2245	Nicht finanzierungswirksamer Finanzaufwand (Wertberichtigungen zu Finanzinstrumenten, Aufwendungen aus der Bewertung von Beteiligungen)		-11 000,00	
Nicht finanzwirksame Aufwendungen			-698 000,00	
Finanzwirksame Aufwendungen			5 024 800,00	
Finanzwirksames Ergebnis		5 867 100,00	5 024 800,00	842 300,00

MVAG	Mittelverwendungs- und -aufbringungsgruppen	Mittelaufbringung	Mittelverwendung	Saldo
332	Einzahlungen aus der Rückzahlung von Darlehen sowie gewährten Vorschüssen (ohne 332x mit Projektcode - Anzahlungen)			
1141	Vorräte (- Veränderung)			
1142	Gegebene Anzahlungen auf Vorräte (- Veränderung)			
1540	Passive Rechnungsabgrenzung			
	Einzahlungen der Kontengruppe 000-089, die keinem Projekt mit Projektcode 1 zugeordnet sind			
	Einzahlungen der Kontengruppe 30, die keinem Projekt mit Projektcode 1 zugeordnet sind	8 300,00		
	- Erträge der Kontogruppe 80 mit Projektcode 1			
2301	Entnahmen von Rücklagen endfälliger Darlehen (Kontengruppe 893)			
Jährliche wiederkehrende Einzahlungen		8 300,00		
36	Auszahlungen aus der Finanzierungstätigkeit (ohne Projektcode 1)		430 500,00	
2401	Zuweisung an Rücklagen endfälliger Darlehen (Kontengruppe 793)			
342	Auszahlungen aus der Gewährung von Darlehen sowie gewährten Vorschüssen (ohne 342x mit Projektcode - Anzahlungen)			
1141	Vorräte (+ Veränderung)			
1142	Gegebene Anzahlungen auf Vorräte (+ Veränderung)			
1170	Aktive Rechnungsabgrenzung			
	Auszahlungen (Investitionen) der Kontengruppe 000-083, die keinem Projekt mit Projektcode 1 zugeordnet sind		34 100,00	
Jährliche wiederkehrende Auszahlungen			464 600,00	
	Kontengruppe 871, KT der Ergebnisrechnung, mit Projektcode (BZ)	-406 000,00		
Summe Kapitaltransfers der Ergebnisrechnung		-406 000,00		
H1 Jährliches Haushaltspotential (Eigenmittel)		5 469 400,00	5 489 400,00	-20 000,00
H4VJ Haushaltspotential Vorjahr (Endbestand HP-RL Vorjahr, Konto 935077 = AB)				0,00
H2 verfügbares Haushaltspotential (Eigenmittel)				-20 000,00

MVAG	Mittelverwendungs- und -aufbringungsgruppen	Mittelaufbringung	Mittelverwendung	Saldo
Information 1 - Berechnung der tatsächlichen Liquidität				
im verfügbaren Haushaltspotential enthaltene Bedarfszuweisungen zur Liquiditätssteigerung aus Kontogruppe 871, KT der Ergebnisrechnung ohne Projektcode				
tatsächlicher Liquiditätsbedarf ohne Rücklagenauflösung (Abgang)		0,00		
2401	Zuweisungen an Haushaltsrücklagen (Kontengruppe 794)			
2401	Zuweisungen an Haushaltsrücklagen (Kontengruppe 795)			
Jährliche Aufwände für Rücklagen			0,00	
2301	Entnahmen von Haushaltsrücklagen (Kontengruppe 894)	20 000,00		
2301	Entnahmen von Haushaltsrücklagen (Kontengruppe 895)			
Jährliche RL-Erträge f. Investitionen (finanzw.)		20 000,00		
H3 verfügbares Haushaltspotential (Eigenmittel) nach finanzwirksamen Rücklagen		0,00	0,00	0,00
- Zuweisungen und Umbuchungen an investive Vorhaben				0,00
+ Rückführungen und Umbuchungen von investiven Vorhaben				0,00
H4 kumuliertes Haushaltspotential (Eigenmittel) Endbestand		0,00	0,00	0,00

MFP - Ergebnishaushalt Gesamt 1. Ebene
- interne Vergütungen enthalten

MVAG	Mittelverwendungs- und -aufbringungsgruppen (1. Ebene)	VA 2025	Plan 2026	Plan 2027	Plan 2028	Plan 2029
211	Erträge aus der operativen Verwaltungstätigkeit	5 515 800,00	4 728 600,00	4 541 100,00	4 209 200,00	4 168 600,00
212	Erträge aus Transfers	1 478 600,00	1 687 900,00	1 848 300,00	1 805 100,00	1 884 400,00
213	Finanzerträge	23 100,00	13 100,00	4 200,00	4 200,00	4 200,00
21	Summe Erträge	7 017 500,00	6 429 600,00	6 393 600,00	6 018 500,00	6 057 200,00
221	Personalaufwand	1 104 900,00	1 075 400,00	1 097 200,00	1 127 500,00	1 149 500,00
222	Sachaufwand	3 524 100,00	2 098 800,00	2 142 500,00	2 000 300,00	1 940 700,00
223	Transferaufwand	2 032 600,00	2 199 600,00	2 257 400,00	2 361 500,00	2 454 300,00
224	Finanzaufwand	202 200,00	206 900,00	203 400,00	191 300,00	178 300,00
22	Summe Aufwendungen	6 863 800,00	5 580 700,00	5 700 500,00	5 680 600,00	5 722 800,00
SA0	Saldo (0) Nettoergebnis (21 - 22)	153 700,00	848 900,00	693 100,00	337 900,00	334 400,00
230	Entnahmen von Haushaltsrücklagen	403 400,00	242 300,00	58 000,00	65 000,00	38 000,00
240	Zuweisungen an Haushaltsrücklagen		572 600,00	329 600,00		
SA01	Saldo (01) Haushaltsrücklagen (230 - 240)	403 400,00	-330 300,00	-271 600,00	65 000,00	38 000,00
SA00	Saldo (00) Nettoergebnis nach Haushaltsrücklagen (Saldo 0 + Saldo 01)	557 100,00	518 600,00	421 500,00	402 900,00	372 400,00

MFP - Ergebnishaushalt Gesamt 1. und 2. Ebene
- interne Vergütungen enthalten

MVAG	Mittelverwendungs- und aufbringungsgruppen (1. und 2. Ebene)	VA 2025	Plan 2026	Plan 2027	Plan 2028	Plan 2029
211	Erträge aus der operativen Verwaltungstätigkeit	5 515 800,00	4 728 600,00	4 541 100,00	4 209 200,00	4 168 600,00
2111	Erträge aus eigenen Abgaben	637 800,00	643 900,00	671 700,00	658 500,00	571 800,00
2112	Erträge aus Ertragsanteilen	2 233 000,00	2 277 700,00	2 323 200,00	2 369 700,00	2 417 100,00
2113	Erträge aus Gebühren	565 700,00	573 200,00	577 200,00	577 200,00	577 200,00
2114	Erträge aus Leistungen	227 500,00	216 200,00	219 300,00	209 000,00	218 000,00
2115	Erträge aus Besitz und wirtschaftlicher Tätigkeit	88 500,00	88 500,00	88 800,00	86 300,00	87 300,00
2116	Erträge aus Veräußerung und sonstige Erträge	1 702 300,00	894 400,00	654 300,00	296 600,00	297 200,00
2117	Nicht finanzierungswirksame operative Erträge	61 000,00	34 700,00	6 600,00	11 900,00	
212	Erträge aus Transfers	1 478 600,00	1 687 900,00	1 848 300,00	1 805 100,00	1 884 400,00
2121	Transferertrag von Trägern des öffentlichen Rechts	1 218 200,00	1 452 000,00	1 640 900,00	1 602 000,00	1 686 400,00
2122	Transferertrag von Beteiligungen	1 700,00	1 700,00	1 700,00	1 700,00	1 700,00
2123	Transferertrag von Unternehmen (mit Finanzunternehmen)					
2124	Transferertrag von Haushalten und Organisationen ohne Erwerbscharakter	5 800,00	5 900,00	6 000,00	6 100,00	6 200,00
2125	Transferertrag vom Ausland					
2126	Investitions- und Tilgungszuschüsse zwischen Unternehmungen und Betrieben der Gebietskörperschaft und der Gebietskörperschaft					
2127	Nicht finanzierungswirksamer Transferertrag	252 900,00	228 300,00	199 700,00	195 300,00	190 100,00
213	Finanzerträge	23 100,00	13 100,00	4 200,00	4 200,00	4 200,00
2131	Erträge aus Zinsen	23 100,00	13 100,00	4 200,00	4 200,00	4 200,00
2132	Erträge aus Zinsen aus derivativen Finanzinstrumenten mit und ohne Grundgeschäft					
2133	Erträge aus Gewinnentnahmen von marktbestimmten Betrieben					
2134	Sonstige Finanzerträge					
2135	Erträge aus Dividenden/Gewinnausschüttungen					
2136	Sonstige nicht finanzierungswirksame Finanzerträge					
21	Summe Erträge	7 017 500,00	6 429 600,00	6 393 600,00	6 018 500,00	6 057 200,00
221	Personalaufwand	1 104 900,00	1 075 400,00	1 097 200,00	1 127 500,00	1 149 500,00
2211	Personalaufwand (Bezüge, Nebengebühren, Mehrleistungen)	863 600,00	841 700,00	858 600,00	875 800,00	893 200,00
2212	Gesetzlicher und freiwilliger Sozialaufwand	227 000,00	233 700,00	238 100,00	242 500,00	246 900,00
2213	Sonstiger Personalaufwand					
2214	Nicht finanzierungswirksamer Personalaufwand	14 300,00		500,00	9 200,00	9 400,00
222	Sachaufwand	3 524 100,00	2 098 800,00	2 142 500,00	2 000 300,00	1 940 700,00
2221	Gebrauchs- und Verbrauchsgüter, Handelswaren	105 800,00	90 900,00	85 300,00	90 600,00	86 100,00
2222	Verwaltungs- und Betriebsaufwand	523 600,00	162 500,00	161 200,00	161 300,00	162 100,00

MVAG	Mittelverwendungs- und aufbringungsgruppen (1. und 2. Ebene)	VA 2025	Plan 2026	Plan 2027	Plan 2028	Plan 2029
2223	Leasing- und Mietaufwand	165 200,00	168 800,00	169 200,00	169 700,00	169 700,00
2224	Instandhaltung	190 900,00	191 500,00	241 900,00	158 300,00	151 300,00
2225	Sonstiger Sachaufwand	943 600,00	705 000,00	727 800,00	712 400,00	693 900,00
2226	Nicht finanzierungswirksamer Sachaufwand	1 595 000,00	780 100,00	757 100,00	708 000,00	677 600,00
223	Transferaufwand	2 032 600,00	2 199 600,00	2 257 400,00	2 361 500,00	2 454 300,00
2231	Transferaufwand an Träger des öffentlichen Rechts	1 719 600,00	1 877 000,00	1 956 000,00	2 057 100,00	2 143 400,00
2232	Transferaufwand an Beteiligungen	2 500,00				
2233	Transferaufwand an Unternehmen (mit Finanzunternehmen)					
2234	Transferaufwand an Haushalte und Organisationen ohne Erwerbscharakter	310 500,00	322 600,00	301 400,00	304 400,00	310 900,00
2235	Transferaufwand an das Ausland					
2236	Investitions- und Tilgungszuschüsse zwischen Unternehmungen und Betrieben der Gebietskörperschaft und der Gebietskörperschaft					
2237	Nicht finanzierungswirksamer Transferaufwand					
224	Finanzaufwand	202 200,00	206 900,00	203 400,00	191 300,00	178 300,00
2241	Aufwendungen für Zinsen	188 400,00	193 100,00	189 600,00	177 500,00	164 500,00
2242	Zinsen und sonstige Aufwendungen aus derivativen Finanzinstrumenten mit und ohne Grundgeschäft					
2243	Gewinnentnahmen von Unternehmungen und marktbestimmten Betrieben der Gebietskörperschaft (innerhalb der Gebietskörperschaft)					
2244	Sonstiger Finanzaufwand	2 800,00	2 800,00	2 800,00	2 800,00	2 800,00
2245	Nicht finanzierungswirksamer Finanzaufwand	11 000,00	11 000,00	11 000,00	11 000,00	11 000,00
22	Summe Aufwendungen	6 863 800,00	5 580 700,00	5 700 500,00	5 680 600,00	5 722 800,00
SA0	Saldo (0) Nettoergebnis (21 - 22)	153 700,00	848 900,00	693 100,00	337 900,00	334 400,00
230	Entnahmen von Haushaltsrücklagen	403 400,00	242 300,00	58 000,00	65 000,00	38 000,00
2301	Entnahmen von Haushaltsrücklagen	403 400,00	242 300,00	58 000,00	65 000,00	38 000,00
240	Zuweisungen an Haushaltsrücklagen	0,00	572 600,00	329 600,00	0,00	0,00
2401	Zuweisungen an Haushaltsrücklagen		572 600,00	329 600,00		
SA01	Saldo (01) Haushaltsrücklagen (230 - 240)	403 400,00	-330 300,00	-271 600,00	65 000,00	38 000,00
SA00	Saldo (00) Nettoergebnis nach Haushaltsrücklagen (Saldo 0 + Saldo 01)	557 100,00	518 600,00	421 500,00	402 900,00	372 400,00

MFP - Finanzierungshaushalt Gesamt 1. Ebene
- interne Vergütungen enthalten

MVAG	Mittelverwendungs- und -aufbringungsgruppen (1. Ebene)	VA 2025	Plan 2026	Plan 2027	Plan 2028	Plan 2029
OPERATIVE GEBARUNG						
311	Einzahlungen aus operativer Verwaltungstätigkeit	4 419 200,00	4 077 900,00	4 157 900,00	4 186 300,00	4 157 600,00
312	Einzahlungen aus Transfers	1 225 700,00	1 459 600,00	1 648 600,00	1 609 800,00	1 694 300,00
313	Einzahlungen aus Finanzerträgen	23 100,00	13 100,00	4 200,00	4 200,00	4 200,00
31	Summe Einzahlungen operative Gebarung	5 668 000,00	5 550 600,00	5 810 700,00	5 800 300,00	5 856 100,00
321	Auszahlungen aus Personalaufwand	1 090 600,00	1 075 400,00	1 096 700,00	1 118 300,00	1 140 100,00
322	Auszahlungen aus Sachaufwand	1 713 400,00	1 318 700,00	1 385 400,00	1 292 300,00	1 263 100,00
323	Auszahlungen aus Transfers	2 032 600,00	2 179 600,00	2 207 400,00	2 311 500,00	2 404 300,00
324	Auszahlungen aus Finanzaufwand	191 200,00	195 900,00	192 400,00	180 300,00	167 300,00
32	Summe Auszahlungen operative Gebarung	5 027 800,00	4 769 600,00	4 881 900,00	4 902 400,00	4 974 800,00
SA1	Saldo (1) Geldfluss aus der operativen Gebarung (31 – 32)	640 200,00	781 000,00	928 800,00	897 900,00	881 300,00
INVESTIVE GEBARUNG						
331	Einzahlungen aus der Investitionstätigkeit	808 900,00	605 000,00	365 600,00		
332	Einzahlungen aus der Rückzahlung von Darlehen sowie gewährten Vorschüssen					
333	Einzahlungen aus Kapitaltransfers	363 900,00	102 000,00	96 600,00	144 700,00	27 300,00
33	Summe Einzahlungen investive Gebarung	1 172 800,00	707 000,00	462 200,00	144 700,00	27 300,00
341	Auszahlungen aus der Investitionstätigkeit	2 325 200,00	1 744 900,00	609 900,00	641 800,00	477 100,00
342	Auszahlungen aus der Gewährung von Darlehen sowie gewährten Vorschüssen					
343	Auszahlungen aus Kapitaltransfers		20 000,00	50 000,00	50 000,00	50 000,00
34	Summe Auszahlungen investive Gebarung	2 325 200,00	1 764 900,00	659 900,00	691 800,00	527 100,00
SA2	Saldo (2) Geldfluss aus der investiven Gebarung (33 – 34)	-1 152 400,00	-1 057 900,00	-197 700,00	-547 100,00	-499 800,00
SA3	Saldo (3) Nettofinanzierungssaldo (Saldo 1 + Saldo 2)	-512 200,00	-276 900,00	731 100,00	350 800,00	381 500,00

MVAG	Mittelverwendungs- und -aufbringungsgruppen (1. Ebene)	VA 2025	Plan 2026	Plan 2027	Plan 2028	Plan 2029
FINANZIERUNGSTÄTIGKEIT						
351	Einzahlungen aus der Aufnahme von Finanzschulden	813 400,00	1 100 000,00			
353	Einzahlungen infolge eines Kapitaltausches bei derivativen Finanzinstrumenten mit Grundgeschäft					
355	Einzahlungen aus dem Abgang von Finanzinstrumenten	11 000,00	11 000,00	11 000,00	11 000,00	11 000,00
35	Summe Einzahlungen aus der Finanzierungstätigkeit	824 400,00	1 111 000,00	11 000,00	11 000,00	11 000,00
361	Auszahlungen aus der Tilgung von Finanzschulden	1 169 400,00	503 800,00	470 500,00	426 800,00	430 500,00
363	Auszahlungen infolge eines Kapitaltausches bei derivativen Finanzinstrumenten mit Grundgeschäft					
365	Auszahlungen für den Erwerb von Finanzinstrumenten					
36	Summe Auszahlungen aus der Finanzierungstätigkeit	1 169 400,00	503 800,00	470 500,00	426 800,00	430 500,00
SA4	Saldo (4) Geldfluss aus der Finanzierungstätigkeit (35 – 36)	-345 000,00	607 200,00	-459 500,00	-415 800,00	-419 500,00
SA5	Saldo (5) Geldfluss aus der voranschlagswirksamen Gebarung (Saldo 3 + Saldo 4)	-857 200,00	330 300,00	271 600,00	-65 000,00	-38 000,00

MFP - Finanzierungshaushalt Gesamt 1. und 2. Ebene
- interne Vergütungen enthalten

MVAG	Mittelverwendungs- und aufbringungsgruppen (1. und 2. Ebene)	VA 2025	Plan 2026	Plan 2027	Plan 2028	Plan 2029
311	Einzahlungen aus operativer Verwaltungstätigkeit	4 419 200,00	4 077 900,00	4 157 900,00	4 186 300,00	4 157 600,00
3111	Einzahlungen aus eigenen Abgaben	637 800,00	643 900,00	671 700,00	658 500,00	571 800,00
3112	Einzahlungen aus Ertragsanteilen	2 233 000,00	2 277 700,00	2 323 200,00	2 369 700,00	2 417 100,00
3113	Einzahlungen aus Gebühren	565 700,00	573 200,00	577 200,00	577 200,00	577 200,00
3114	Einzahlungen aus Leistungen	227 500,00	216 200,00	219 300,00	209 000,00	218 000,00
3115	Einzahlungen aus Besitz und wirtschaftlicher Tätigkeit	88 500,00	88 500,00	88 800,00	86 300,00	87 300,00
3116	Einzahlungen aus Veräußerung von geringwertigen Wirtschaftsgütern (GWG) und sonstige Einzahlungen	666 700,00	278 400,00	277 700,00	285 600,00	286 200,00
312	Einzahlungen aus Transfers	1 225 700,00	1 459 600,00	1 648 600,00	1 609 800,00	1 694 300,00
3121	Transferzahlungen von Trägern des öffentlichen Rechts	1 218 200,00	1 452 000,00	1 640 900,00	1 602 000,00	1 686 400,00
3122	Transferzahlungen von Beteiligungen	1 700,00	1 700,00	1 700,00	1 700,00	1 700,00
3123	Transferzahlungen von Unternehmen (inkl. Finanzunternehmen)					
3124	Transferzahlungen von Haushalten und Organisationen ohne Erwerbscharakter	5 800,00	5 900,00	6 000,00	6 100,00	6 200,00
3125	Transferzahlungen vom Ausland					
3126	Investitions- und Tilgungszuschüsse zwischen Unternehmungen und Betrieben der Gebietskörperschaft und der Gebietskörperschaft					
313	Einzahlungen aus Finanzerträgen	23 100,00	13 100,00	4 200,00	4 200,00	4 200,00
3131	Einzahlungen aus Zinserträgen	23 100,00	13 100,00	4 200,00	4 200,00	4 200,00
3132	Einzahlungen aus Zinsen aus derivativen Finanzinstrumenten mit und ohne Grundgeschäft					
3133	Einzahlungen aus Gewinnentnahmen von marktbestimmten Betrieben					
3134	Sonstige Einzahlungen aus Finanzerträgen					
3135	Einzahlungen aus Dividenden/Gewinnausschüttungen					
31	Summe Einzahlungen operative Gebarung	5 668 000,00	5 550 600,00	5 810 700,00	5 800 300,00	5 856 100,00
321	Auszahlungen aus Personalaufwand	1 090 600,00	1 075 400,00	1 096 700,00	1 118 300,00	1 140 100,00
3211	Auszahlungen für Personalaufwand (Bezüge, Nebengebühren, und Mehrleistungsvergütungen)	863 600,00	841 700,00	858 600,00	875 800,00	893 200,00
3212	Auszahlungen für gesetzliche und freiwillige Sozialaufwendungen	227 000,00	233 700,00	238 100,00	242 500,00	246 900,00
3213	Auszahlungen aus sonstigem Personalaufwand					
322	Auszahlungen aus Sachaufwand	1 713 400,00	1 318 700,00	1 385 400,00	1 292 300,00	1 263 100,00
3221	Auszahlungen für Gebrauchs- und Verbrauchsgüter, Handelswaren	105 800,00	90 900,00	85 300,00	90 600,00	86 100,00
3222	Auszahlungen für Verwaltungs- und Betriebsaufwand	523 600,00	162 500,00	161 200,00	161 300,00	162 100,00
3223	Auszahlungen für Leasing- und Mietaufwand	165 200,00	168 800,00	169 200,00	169 700,00	169 700,00
3224	Auszahlungen für Instandhaltung	190 900,00	191 500,00	241 900,00	158 300,00	151 300,00
3225	Sonstige Auszahlungen aus Sachaufwand	727 900,00	705 000,00	727 800,00	712 400,00	693 900,00
3226	Auszahlungen aus der Inanspruchnahme von Haftungen					

MVAG	Mittelverwendungs- und aufbringungsgruppen (1. und 2. Ebene)	VA 2025	Plan 2026	Plan 2027	Plan 2028	Plan 2029
323	Auszahlungen aus Transfers	2 032 600,00	2 179 600,00	2 207 400,00	2 311 500,00	2 404 300,00
3231	Transferzahlungen an Träger des öffentlichen Rechts	1 719 600,00	1 857 000,00	1 906 000,00	2 007 100,00	2 093 400,00
3232	Transferzahlungen an Beteiligungen	2 500,00				
3233	Transferzahlungen an Unternehmen (inkl. Finanzunternehmen)					
3234	Transferzahlungen an Haushalte und Organisationen ohne Erwerbscharakter	310 500,00	322 600,00	301 400,00	304 400,00	310 900,00
3235	Transferzahlungen an das Ausland					
3236	Investitions- und Tilgungszuschüsse zwischen Unternehmungen und Betrieben der Gebietskörperschaft und der Gebietskörperschaft					
324	Auszahlungen aus Finanzaufwand	191 200,00	195 900,00	192 400,00	180 300,00	167 300,00
3241	Auszahlungen für Zinsen	188 400,00	193 100,00	189 600,00	177 500,00	164 500,00
3242	Auszahlungen für Zinsen aus derivativen Finanzinstrumenten mit und ohne Grundgeschäft					
3243	Auszahlungen aus Gewinnentnahmen von marktbestimmten Betrieben					
3244	Sonstige Auszahlungen aus Finanzaufwendungen	2 800,00	2 800,00	2 800,00	2 800,00	2 800,00
32	Summe Auszahlungen operative Gebarung	5 027 800,00	4 769 600,00	4 881 900,00	4 902 400,00	4 974 800,00
SA1	Saldo (1) Geldfluss aus der operativen Gebarung (31 – 32)	640 200,00	781 000,00	928 800,00	897 900,00	881 300,00
331	Einzahlungen aus der Investitionstätigkeit	808 900,00	605 000,00	365 600,00	0,00	0,00
3311	Einzahlungen aus der Veräußerung von immateriellem Vermögen					
3312	Einzahlungen aus der Veräußerung von Grundstücken und Grundstückeinrichtungen	808 900,00	597 000,00	364 600,00		
3313	Einzahlungen aus der Veräußerung von Gebäuden und Bauten					
3314	Einzahlungen aus der Veräußerung von technischen Anlagen, Fahrzeugen und Maschinen		8 000,00	1 000,00		
3315	Einzahlungen aus der Veräußerung von Amts-, Betriebs- und Geschäftsausstattung					
3316	Einzahlungen aus der Veräußerung von Kulturgütern					
3317	Einzahlungen aus der Veräußerung von Beteiligungen					
3318	Einzahlungen aus der Veräußerung von kofinanzierten Schutzbauten					
332	Einzahlungen aus der Rückzahlung von Darlehen sowie gewährten Vorschüssen	0,00	0,00	0,00	0,00	0,00
3321	Einzahlungen aus Darlehen an Träger des öffentlichen Rechts					
3322	Einzahlungen aus Darlehen an Beteiligungen					
3323	Einzahlungen aus Darlehen an Unternehmen und Haushalte					
3325	Einzahlungen aus Vorschüssen und Anzahlungen					
333	Einzahlungen aus Kapitaltransfers	363 900,00	102 000,00	96 600,00	144 700,00	27 300,00
3331	Kapitaltransferzahlungen von Trägern des öffentlichen Rechts	268 200,00	60 400,00	45 700,00	77 700,00	14 300,00
3332	Kapitaltransferzahlungen von Beteiligungen					
3333	Kapitaltransferzahlungen von Unternehmen					
3334	Kapitaltransferzahlungen von Haushalten und Organisationen ohne Erwerbscharakter	95 700,00	41 600,00	50 900,00	67 000,00	13 000,00

MVAG	Mittelverwendungs- und aufbringungsgruppen (1. und 2. Ebene)	VA 2025	Plan 2026	Plan 2027	Plan 2028	Plan 2029
3335	Kapitaltransferzahlungen vom Ausland					
33	Summe Einzahlungen investive Gebarung	1 172 800,00	707 000,00	462 200,00	144 700,00	27 300,00
341	Auszahlungen aus der Investitionstätigkeit	2 325 200,00	1 744 900,00	609 900,00	641 800,00	477 100,00
3411	Auszahlungen für den Erwerb von immateriellem Vermögen	9 300,00	5 000,00	9 300,00	5 100,00	20 400,00
3412	Auszahlungen für den Erwerb von Grundstücken und Grundstückseinrichtungen	1 489 100,00	1 708 200,00	519 900,00	626 000,00	446 000,00
3413	Auszahlungen für den Erwerb von Gebäuden und Bauten					
3414	Auszahlungen für den Erwerb von technischen Anlagen, Fahrzeugen und Maschinen			70 000,00		
3415	Auszahlungen für den Erwerb von Amts-, Betriebs- und Geschäftsausstattung	56 100,00	31 700,00	10 700,00	10 700,00	10 700,00
3416	Auszahlungen für den Erwerb von Kulturgütern					
3417	Auszahlungen für den Erwerb von Beteiligungen	770 700,00				
3418	Auszahlungen für den Erwerb von kofinanzierten Schutzbauten					
342	Auszahlungen aus der Gewährung von Darlehen sowie gewährten Vorschüssen	0,00	0,00	0,00	0,00	0,00
3421	Auszahlungen von Darlehen an Träger des öffentlichen Rechts					
3422	Auszahlungen von Darlehen an Beteiligungen					
3423	Auszahlungen von Darlehen an Unternehmen und Haushalte					
3425	Auszahlungen von Vorschüssen und Anzahlungen					
343	Auszahlungen aus Kapitaltransfers	0,00	20 000,00	50 000,00	50 000,00	50 000,00
3431	Kapitaltransferzahlungen an Träger des öffentlichen Rechts		20 000,00	50 000,00	50 000,00	50 000,00
3432	Kapitaltransferzahlungen an Beteiligungen					
3433	Kapitaltransferzahlungen an Unternehmen (Finanzunternehmen)					
3434	Kapitaltransferzahlungen an Haushalte und Organisationen ohne Erwerbscharakter					
3435	Kapitaltransferzahlungen an das Ausland					
34	Summe Auszahlungen investive Gebarung	2 325 200,00	1 764 900,00	659 900,00	691 800,00	527 100,00
SA2	Saldo (2) Geldfluss aus der investiven Gebarung (33 – 34)	-1 152 400,00	-1 057 900,00	-197 700,00	-547 100,00	-499 800,00
SA3	Saldo (3) Nettofinanzierungssaldo (Saldo 1 + Saldo 2)	-512 200,00	-276 900,00	731 100,00	350 800,00	381 500,00
351	Einzahlungen aus der Aufnahme von Finanzschulden	813 400,00	1 100 000,00	0,00	0,00	0,00
3511	Einzahlungen aus empfangenen Darlehen von öffentlichen Körperschaften und Rechtsträgern					
3512	Einzahlungen aus empfangenen Darlehen von Beteiligungen					
3513	Einzahlungen aus empfangenen Darlehen von Unternehmen und privaten Haushalten					
3514	Einzahlungen aus Finanzschulden (Finanzunternehmen)	813 400,00	1 100 000,00			
3515	Einzahlungen aus Aufnahmen von Leasingverbindlichkeiten					
353	Einzahlungen infolge eines Kapitaltausches bei derivativen Finanzinstrumenten mit Grundgeschäft	0,00	0,00	0,00	0,00	0,00

MVAG	Mittelverwendungs- und aufbringungsgruppen (1. und 2. Ebene)	VA 2025	Plan 2026	Plan 2027	Plan 2028	Plan 2029
3530	Einzahlungen infolge eines Kapitaltausches bei derivativen Finanzinstrumenten mit Grundgeschäft					
355	Einzahlungen aus dem Abgang von Finanzinstrumenten	11 000,00	11 000,00	11 000,00	11 000,00	11 000,00
3550	Einzahlungen aus dem Abgang von Finanzinstrumenten	11 000,00	11 000,00	11 000,00	11 000,00	11 000,00
35	Summe Einzahlungen aus der Finanzierungstätigkeit	824 400,00	1 111 000,00	11 000,00	11 000,00	11 000,00
361	Auszahlungen aus der Tilgung von Finanzschulden	1 169 400,00	503 800,00	470 500,00	426 800,00	430 500,00
3611	Auszahlungen aus empfangenen Darlehen von öffentlichen Körperschaften und Rechtsträgern	176 800,00	180 300,00	98 500,00	100 500,00	102 400,00
3612	Auszahlungen aus empfangenen Darlehen von Beteiligungen					
3613	Auszahlungen aus empfangenen Darlehen von Unternehmen und privaten Haushalten					
3614	Auszahlungen aus Finanzschulden	992 600,00	323 500,00	372 000,00	326 300,00	328 100,00
3615	Auszahlungen aus Rückzahlungen von Leasingverbindlichkeiten					
363	Auszahlungen infolge eines Kapitaltausches bei derivativen Finanzinstrumenten mit Grundgeschäft	0,00	0,00	0,00	0,00	0,00
3630	Auszahlungen infolge eines Kapitaltausches bei derivativen Finanzinstrumenten mit Grundgeschäft					
365	Auszahlungen für den Erwerb von Finanzinstrumenten	0,00	0,00	0,00	0,00	0,00
3650	Auszahlungen für den Erwerb von Finanzinstrumenten					
36	Summe Auszahlungen aus der Finanzierungstätigkeit	1 169 400,00	503 800,00	470 500,00	426 800,00	430 500,00
SA4	Saldo (4) Geldfluss aus der Finanzierungstätigkeit (35 – 36)	-345 000,00	607 200,00	-459 500,00	-415 800,00	-419 500,00
SA5	Saldo (5) Geldfluss aus der voranschlagswirksamen Gebarung (Saldo 3 + Saldo 4)	-857 200,00	330 300,00	271 600,00	-65 000,00	-38 000,00

MFP - Schuldenentwicklung

Bezeichnung	VA 2025	Plan 2026	Plan 2027	Plan 2028	Plan 2029
Gesamte Schulden					
Buchwert 01.01.	6.747.200	6.391.200	6.987.400	6.516.900	6.090.100
Zugang	813.400	1.100.000			
Tilgung	1.169.400	503.800	470.500	426.800	430.500
Buchwert 31.12.	6.391.200	6.987.400	6.516.900	6.090.100	5.659.600
Zinsen	178.300	188.000	187.500	175.400	164.400
Ersätze	106.900	127.000	114.400	100.800	87.700
Gesamt-Schuldendienst	1.347.700	691.800	658.000	602.200	594.900
nicht Maastricht-relevante Schulden					
Buchwert 01.01.	3.469.800	3.166.400	3.952.400	3.671.700	3.389.700
Zugang	67.400	1.100.000			
Tilgung	370.800	314.000	280.700	282.000	285.700
Buchwert 31.12.	3.166.400	3.952.400	3.671.700	3.389.700	3.104.000
Zinsen	67.500	100.500	105.300	98.500	91.200
Ersätze					
Gesamt-Schuldendienst	438.300	414.500	386.000	380.500	376.900
Maastricht-relevante Schulden					
Buchwert 01.01.	3.277.400	3.224.800	3.035.000	2.845.200	2.700.400
Zugang	746.000				
Tilgung	798.600	189.800	189.800	144.800	144.800
Buchwert 31.12.	3.224.800	3.035.000	2.845.200	2.700.400	2.555.600
Zinsen	110.800	87.500	82.200	76.900	73.200
Ersätze	106.900	127.000	114.400	100.800	87.700
Gesamt-Schuldendienst	909.400	277.300	272.000	221.700	218.000

Voranschlag 2025 - Marktgemeinde Wallsee-Sindelburg KG

Wallsee-Sindelburg KG

VORANSCHLAG

2025

	<u>Einzahlungen</u>	<u>Auszahlungen</u>
Miete VS/HS von Gde	59 700,00	
Miete Bücherei	2 900,00	
Miete Kindergarten 5. Gruppe	6 200,00	
Miete Donaueberg von Gde	4 400,00	
Miete FF Haus von Gde	3 900,00	
Miete Musikheim von Gde	3 800,00	
Miete Donaueberg Wohnungen	3 700,00	
Rückersatz BK 2024 Donaueberg + Instandhaltungsbeitrag	12 300,00	
Zuwendung aus öffentlichen Mittel Physiksaal	0,00	
Zuwendung aus öffentlichen Mittel Schule	0,00	
Zinsenzuschüsse Physiksaal	0,00	
Zinsenzuschüsse Schule	0,00	
Zinsenzuschüsse Fensteranierung	0,00	
Instandhaltung Donaueberg		-2 000,00
Betriebskosten (öffentliche Abgaben) Donaueberg		-4 000,00
Versicherung		-1 400,00
Rechts- und Beratungsaufwand		-8 000,00
Verwaltungskosten Donaueberg		-3 200,00
Wirtschaftsprüfer		-5 200,00
Zinsen Physiksaal		0,00
Zinsen Schule		0,00
Zinsen Fensteranierung		0,00
Tilgung Physiksaal		0,00
Tilgung Schule		0,00
Tilgung Fensteranierung		0,00
Zahlung VK Hypo		0,00
jährliche Entnahme Gesellschafterzuschuss an Marktgemeinde		0,00
außerordentliche Entnahme Gesellschafterzuschuss an Marktgemeinde		0,00
Zuschuss Darlehen v. GDE f. Generalanierung Turnhalle	770 600,00	0,00
Generalanierung Turnhalle		-770 600,00
Eröffnungsfeier Turnhalle		-5 000,00
TWG-Straß Hausanschluss FF-Sindelburg		-10 000,00
	867 500,00	-809 400,00



Überschuss 2025 58 100,00

Seite	Inhalt
3	Kundmachung
7	Vorbericht
21	Haushaltspotential (aufbauend auf der Ergebnisrechnung)
27	Ergebnishaushalt Gesamt 1. Ebene (Anlage 1a) - interne Vergütungen enthalten
31	Ergebnishaushalt Gesamt 1. und 2. Ebene (Anlage 1a) - interne Vergütungen enthalten
35	Finanzierungshaushalt Gesamt 1. Ebene (Anlage 1b) - bereinigt um interne Vergütungen
39	Finanzierungshaushalt Gesamt 1. und 2. Ebene (Anlage 1b) - interne Vergütungen enthalten
45	Ergebnishaushalt Bereichsbudget 1. und 2. Ebene (Anlage 1a)
67	Finanzierungshaushalt Bereichsbudget 1. und 2. Ebene (Anlage 1b)
109	Querschnitt (Anlage 5b)
113	Ergebnis- und Finanzierungsvoranschlag Detailnachweis
209	Nachweis der Investitionstätigkeit
235	Personaldaten iSd ÖStp (Anlage 4)
241	Nachweis über Transferzahlungen (Anlage 6a)
247	Nachweis über Haushaltsrücklagen und Zahlungsmittelreserven (Anlage 6b)
251	Nachweis Wertpapiere
255	Einzelnachweis über Finanzschulden und Schuldendienst (Anlage 6c)
263	Nachweis über haushaltsinterne Vergütungen (Anlage 6f)
267	Leasingspiegel (Anlage 6i)
271	Rückstellungsspiegel (Anlage 6q)
275	Haftungsnachweis (Anlage 6r)
279	Dienstpostenplan
283	Nachweis Vermögen mit abgeänderter Nutzungsdauer
287	MFP - Haushaltspotential (aufbauend auf der Ergebnisrechnung)
305	MFP - Ergebnishaushalt Gesamt 1. Ebene - interne Vergütungen enthalten
309	MFP - Ergebnishaushalt Gesamt 1. und 2. Ebene - interne Vergütungen enthalten
313	MFP - Finanzierungshaushalt Gesamt 1. Ebene - interne Vergütungen enthalten
317	MFP - Finanzierungshaushalt Gesamt 1. und 2. Ebene - interne Vergütungen enthalten
323	MFP - Schuldenentwicklung
327	Voranschlag 2025 - Marktgemeinde Wallsee-Sindelburg KG