

Marktgemeinde Wallsee-Sindelburg  
**Rechnungsabschluss 2023**



Abschrift der Kundmachung



Marktgemeinde Wallsee-Sindelburg  
Verwaltungsbezirk: Amstetten  
Land: Niederösterreich

### Abschrift der öffentlichen Kundmachung

Der Rechnungsabschluss 2023 liegt durch zwei Wochen in der Zeit vom **13.02.2024** bis **27.02.2024** während der Amtsstunden zur öffentlichen Einsicht auf.

Während dieser Zeit können Stellungnahmen dazu im Gemeindeamt schriftlich eingebracht werden.

Die öffentliche Sitzung des Gemeinderates über den Rechnungsabschluss findet am **07.03.2024** um **19:00 Uhr** in **3313 Wallsee, Marktplatz 9** statt.

Angeschlagen am: 13.02.2024

Abgenommen am: 28.02.2024



Information über festgesetzte Abgaben und Entgelte





## Erstellung des Rechnungsabschlusses

1. Der Rechnungsabschluss ist durch den Bürgermeister zu erstellen und umfasst den Kassenabschluss, die Haushaltsrechnung und die Vermögensrechnung.
2. Kundmachung über die Auflage des Rechnungsabschlusses im Gemeindeamt durch zwei Wochen zur öffentlichen Einsicht und zur Entgegennahme von Stellungnahmen dazu, die von Gemeindemitgliedern innerhalb der Auflagefrist eingebracht werden.
3. Nachweisliche Einladung aller Gemeinderatsmitglieder zur öffentlichen Sitzung, welche spätestens drei Monate nach Ablauf des Haushaltsjahres zu erfolgen hat, zwecks Vorlage des Rechnungsabschlusses samt Anlagen und Stellungnahmen.
4. Genehmigung des Rechnungsabschlusses durch den Gemeinderat nach Prüfung der von Gemeindemitgliedern dazu etwa eingebrachten Erinnerungen. Zu einem gültigen Beschluss ist die einfache Mehrheit der in beschlussfähiger Anzahl anwesenden Mitglieder des Gemeinderates erforderlich.
5. Niederschrift über die Beratung und Beschlussfassung.
6. Innerhalb von vier Monaten nach Abschluss des Haushaltsjahres Vorlage des Rechnungsabschlusses samt allen Anlagen an die Aufsichtsbehörde in einer Ausfertigung (von Gemeinden mit mehr als 5.000 Einwohnern in zwei Ausfertigungen). Mitvorzulegen sind Stellungnahmen, wenn solche eingebracht wurden.

### **A) Gemeindesteuern**

- Grundsteuer A v. land- u. forstw. Betrieben	500 v. H. d. Bemessungsgrundlage
- Grundsteuer B v. Grundstücken	500 v. H. d. Bemessungsgrundlage
- Kommunalsteuer	3 v. H. d. Bemessungsgrundlage
- Hundeabgabe	
a) Nutzhunde	6,50 €
b) alle übrigen Hunde	16,00 €
c) alle Hunde mit Gefährdungspotential	65,00 €
- Hundeabgabe je weiteren Hund	20,00 €
- Gebrauchsabgabe laut Verordnung des GR	28.07.2017
- Ankündigungsabgabe laut Verordnung des GR	16.5.1976
- Aufschließungsabgabe Einheitssatz	520,00 €
- Nächtigungstaxe	1,10 €

## **B) Gebühren**

- Kanalgebühren in der derzeit geltenden Fassung
- Wasserversorgungsabgaben u. Wassergebühr in der derzeit geltenden Fassung
- Gebühren für Benützung der Leichenhalle in der derzeit geltenden Fassung
- Marktstandsgebühren € 1,50/lfm

- lt. Kanalabgabenordnung vom 28.10.2015
- lt. Wasserabgabenordnung vom 14.12.2023
- lt. Verordnung vom 12.10.1992
- lt. Verordnung vom 12.05.1995

## **C) Sonstige Abgaben**

## **D) Privatrechtliche Entgelte**

Vorbericht

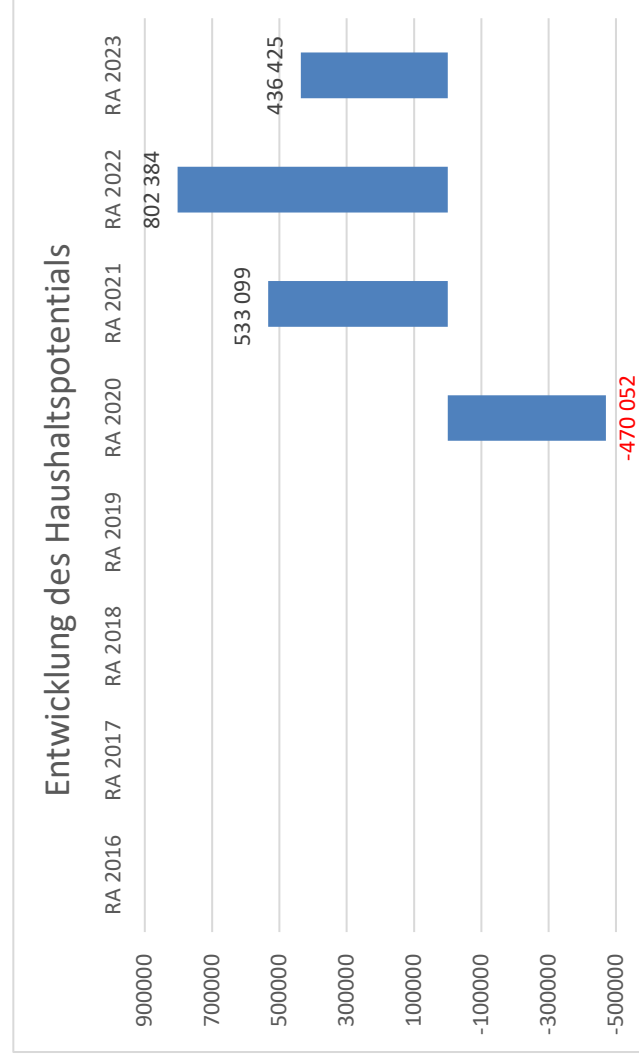


# Marktgemeinde Wallsee-Sindelburg

## Vorbericht

### zum Rechnungsabschluss 2023 gemäß § 3 der NÖ Gemeindehaushaltsverordnung (NÖ GHVO)

#### Entwicklung des kumulierten Haushaltspotentials



#### Erläuterung:

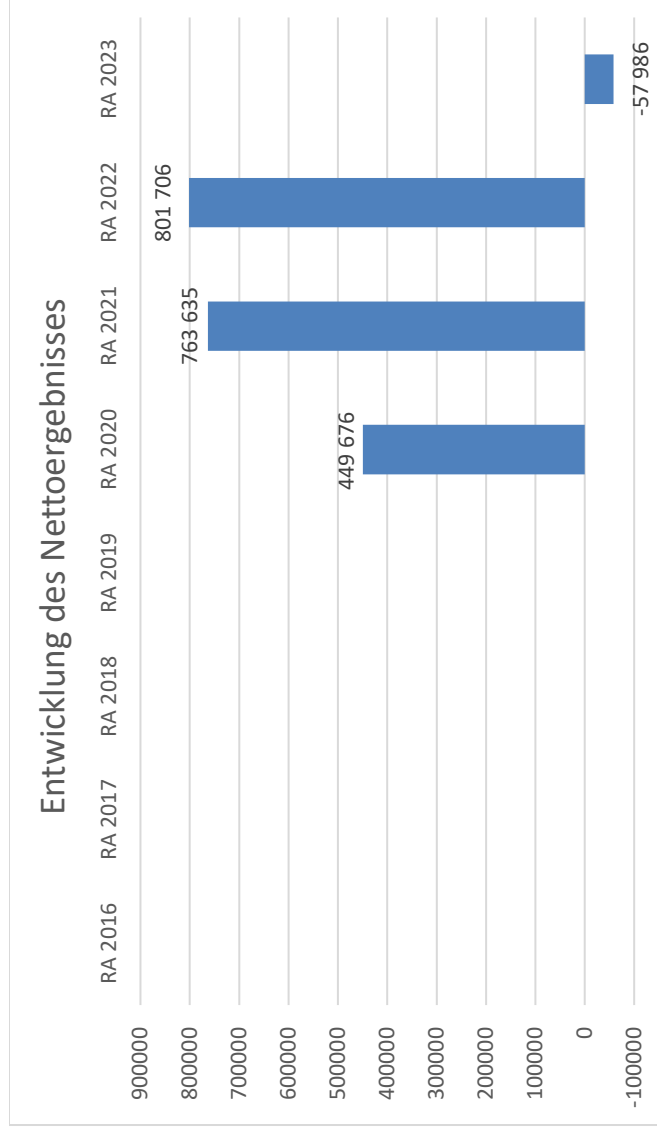
Das Haushaltspotential hat seine Grundlage in § 67 Z. 11 der NÖ Gemeindeordnung 1973 (NÖ GO 1973) und ist erstmals im Voranschlag 2020 auszuweisen. Die Angaben zu den Vorjahren entfallen daher.

#### Haushaltspotential:

Differenz der wiederkehrenden Mittelaufbringungen abzüglich der wiederkehrenden Mittelverwendungen unter Berücksichtigung der entsprechenden Forderungen und Verbindlichkeiten.

Das Haushaltspotenzial ist eine wichtige Kenngröße und gibt die aktuelle Leistungsfähigkeit der Gemeinde wieder. Das schafft Vergleichbarkeit mit der bisherigen Rechtslage, aus der Überschüsse und Abgänge abzuleiten waren und dient der Transparenz.

## Entwicklung des Nettoergebnisses (SA0)



### Erläuterung:

Beim Nettoergebnis handelt es sich um das Ergebnis des Ergebnisvorschlages und ist erstmals für das Haushaltsjahr 2020 auszuweisen. Die Angaben zu den Vorjahren entfallen daher.

Ein positives Nettoergebnis bedeutet, dass die Erträge voraussichtlich ausreichend sein werden, die Aufwendungen für die kommunalen Leistungen (inklusive des Werteverzehrs des Anlagevermögens in Form der Abschreibungen) abzudecken.

Ein negatives Nettoergebnis heißt, dass dies nicht zur Gänze (in der Höhe des negativen Wertes) möglich ist.

Das Nettoergebnis (SA0) beträgt im Jahr 2023 auf EUR – 57.986,26.

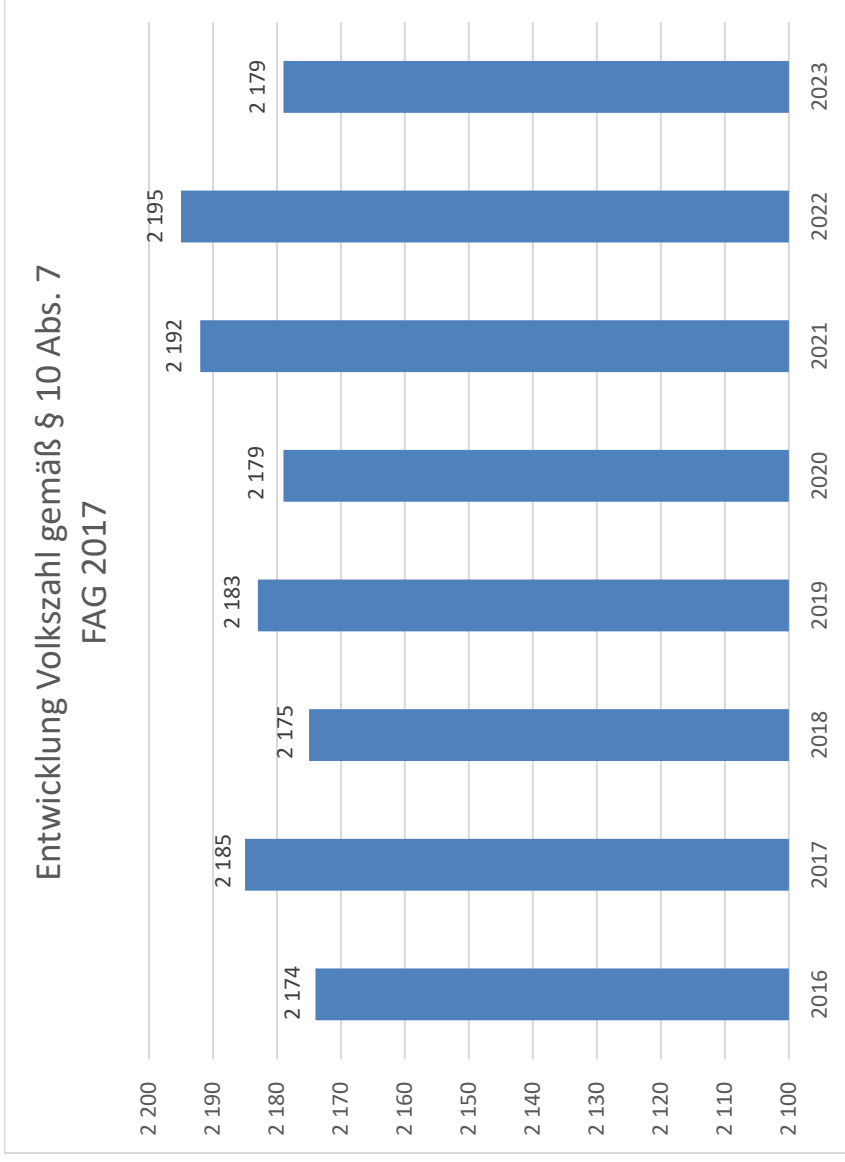
### Begründung:

Das Nettoergebnis vom Ergebnishaushalt ist heuer erstmals negativ. Beim NAVA 2023 war der „Saldo 0“ noch leicht im Plus mit € 32.800. Die wesentliche Verschlechterung auf € - 57.986,26 ist auf die ergebniswirksame Berichtigungsbuchung der 100% Beteiligung an der KG zurückzuführen. Die KG weist im Jahr 2022 aufgrund des Um- und Zubaus der 5. KIGA-Gruppe einen Jahresfehlbetrag iHv. 343.857,17 auf.

Weiters wurde eine allgemeine Rücklagenanlage iHv. € 250.000 und eine zweckgebundene Rücklagenanlage iHv. € 228.096 (KIP-Mittel für Sanierung Turnhalle) gebildet.

Eine weitere Rücklagenanlage OHNE Zahlungsmittelreserven wurde ebenfalls verbucht: Die Haushaltspotentialrücklage iHv. € 412.936,84. Dadurch weißte der Ergebnishaushalt ein negatives Nettoergebnis von € 974.945,89 auf. Da wir damals die EB-Rücklage gebildet haben, konnten wir nun in Höhe der jährlichen AfA aus 2023 (€ 527.570,98) eine Rücklagenentnahme vornehmen und das Nettoergebnis auf € - 447.374,91 verbessern.

## Entwicklung der Volkszahl gemäß § 10 Abs. 7 FAG 2017, BGBl. I Nr. 116/2016 in der Fassung BGBl. I Nr. 106/2018



### Erläuterung:

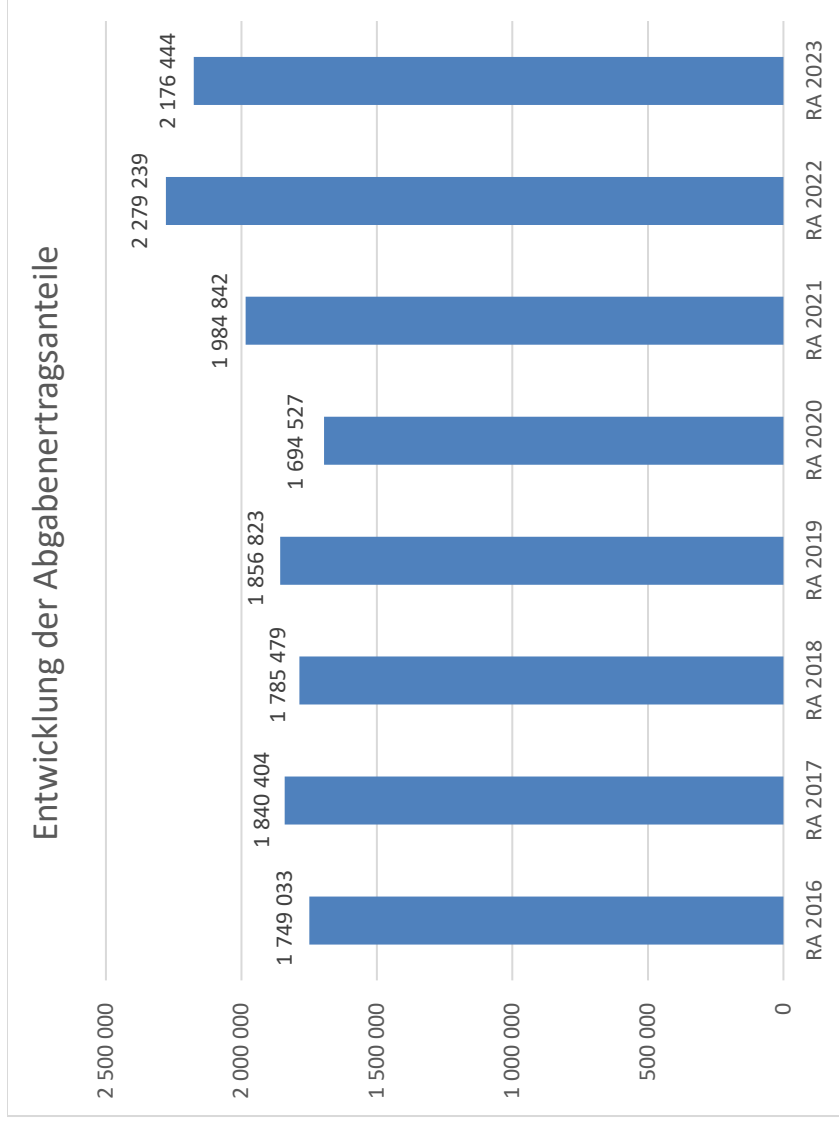
Die Volkszahl gemäß § 10 Abs. 7 FAG 2017 wird jährlich von der Bundesanstalt Statistik Austria zum Stichtag 31. Oktober festgestellt und wirkt mit dem Beginn des übernächsten Kalenderjahres. Sie dient für die Berechnung der Abgabenertragsanteile und darf nicht automatisch mit der Volkszahl für die Berechnung der Gemeinderatsmandate verwechselt werden.

Eine Erhöhung bzw. Verminderung der Volkszahl (jährlich) ist ein wesentlicher Indikator für die Berechnung der Abgabenertragsanteile.

### Begründung durch die Gemeinde:

Die Gemeinde verzeichnet seit Jahren eine konstante Bevölkerungszahl. Durch diverse Wohnbauprojekte ist mit einem Anstieg in den nächsten Jahren zu rechnen.

## Entwicklung der Abgabenertragsanteile



### Erläuterung:

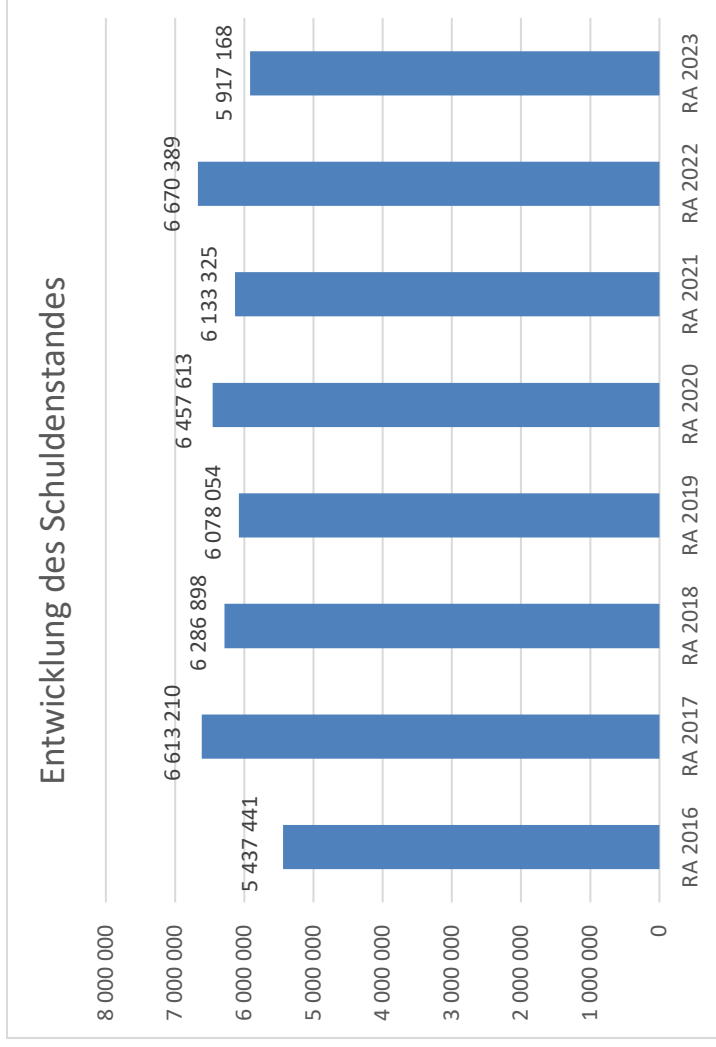
Die Gebietskörperschaften (Bund, Länder und Gemeinden) erhalten auf Basis des aktuellen Finanzausgleichs aus den gemeinschaftlichen Bundesabgaben (z.B. Umsatzsteuer, Körperschaftsteuer, Lohnsteuer, Versicherungssteuer, Mineralölsteuer, Normverbrauchsabgabe, Tabaksteuer udgl.) entsprechende Anteile. Im Bereich der Gemeinden spielen dabei die Volkszahl und der abgestufte Bevölkerungsschlüssel eine besondere Rolle. Die sogenannten „Abgabenertragsanteile“ bilden in den meisten Gemeinden die wichtigste Einnahmequelle.

### Begründung durch die Gemeinde:

Bei den Ertragsanteilen ist von 2022 auf 2023 ein Rückgang von ca. 4,5% zu verzeichnen.



## Entwicklung des Schuldenstandes



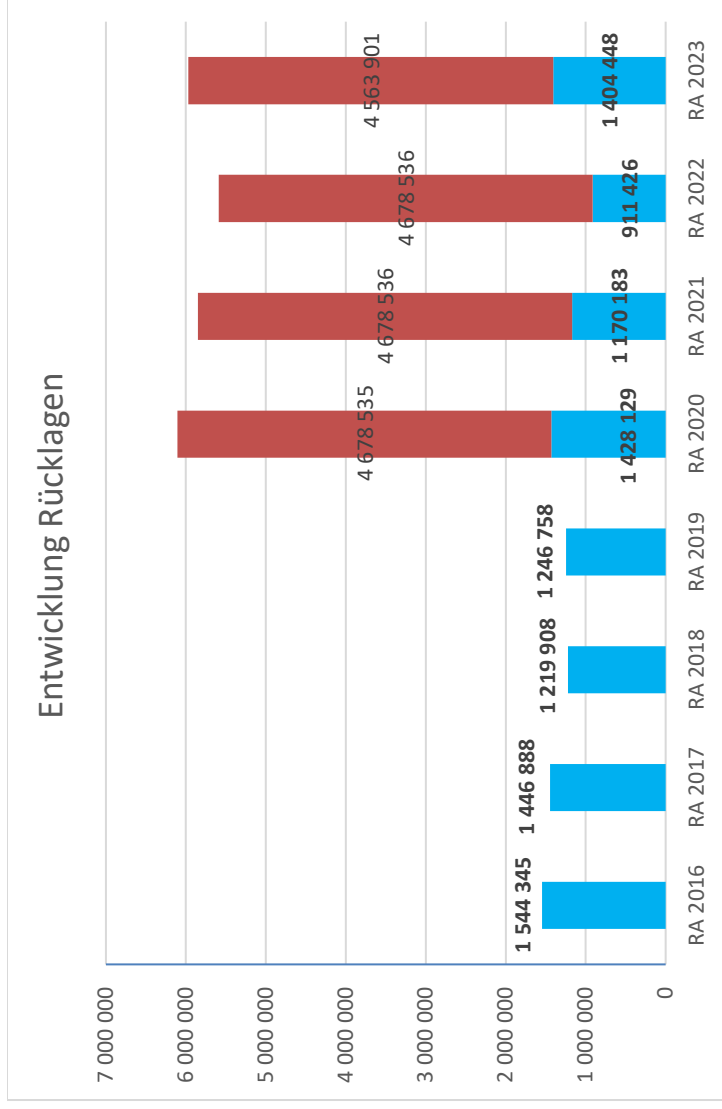
### Erläuterung:

Die Entwicklung des Schuldenstandes zeigt auf, inwieweit der Schuldenstand über die Jahre erhöht oder reduziert wird.

### Begründung durch die Gemeinde:

Im Jahr 2023 wurden Tilgungen in der Höhe von EUR 776.709,25 getätigt. Darin enthalten ist die vorzeitige Darlehensrückzahlung iHv. € 221.224 beim Darlehen „Krautäcker“, welche aufgrund der Anzahlung des Grundstücksverkauf an die Wohnbaugenossenschaft Kirchberg geleistet werden konnte.

## Entwicklung der Rücklagen mit und ohne Zahlungsmittelreserve



### Erläuterung:

Die Entwicklung der Rücklagen zeigt an, inwieweit Rücklagen vorhanden sind und ob Rücklagen aufgebaut bzw. aufgebraucht werden.

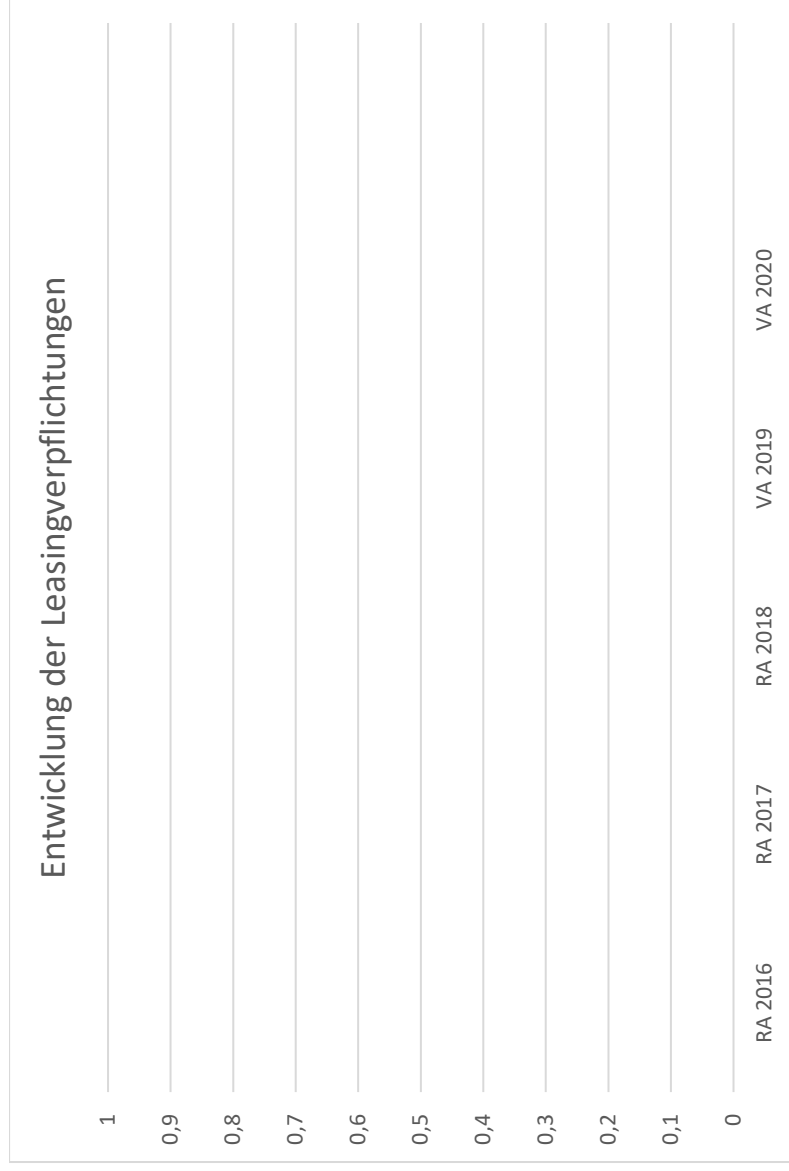
**Blauer Balken Rücklagen mit Zahlungsmittelreserve.**

**Roter Balken Rücklagen ohne Zahlungsmittelreserve**

→ Eröffnungsbilanzrücklage (50% des Nettovermögens der erstmaligen EB per 01.01.2020)

Die Summen beinhalten allgemeine Rücklage und zweckgebundene Rücklagen samt den Wertpapieren.

## Entwicklung der Leasingverpflichtungen



### Erläuterung:

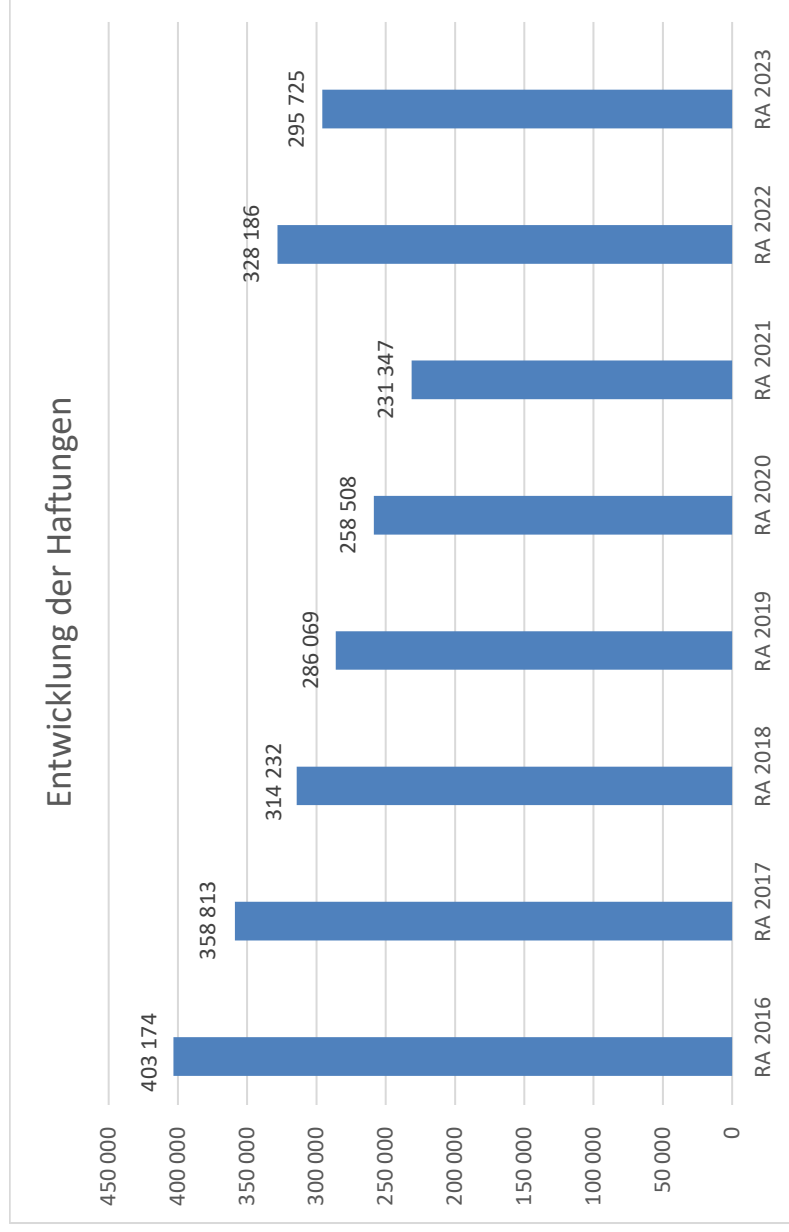
Bei den Leasingverpflichtungen handelt es sich nicht um Finanzschulden (z.B. Darlehen), sondern um Verwaltungsschulden. Unabhängig davon stellen Leasingverbindlichkeiten Leistungsverpflichtungen für die Gemeinden dar und sind daher bei einer allfälligen Finanzlagenberechnung entsprechend zu berücksichtigen.

Die Leasingverpflichtungen sind mit Beginn des Jahres 2020 in einer eigenen Anlage gemäß VRV 2015 festzuhalten.

### Begründung durch die Gemeinde:

**Aktuell gibt es keine Leasingverpflichtungen.**

## Entwicklung der Haftungen



### Erläuterung:

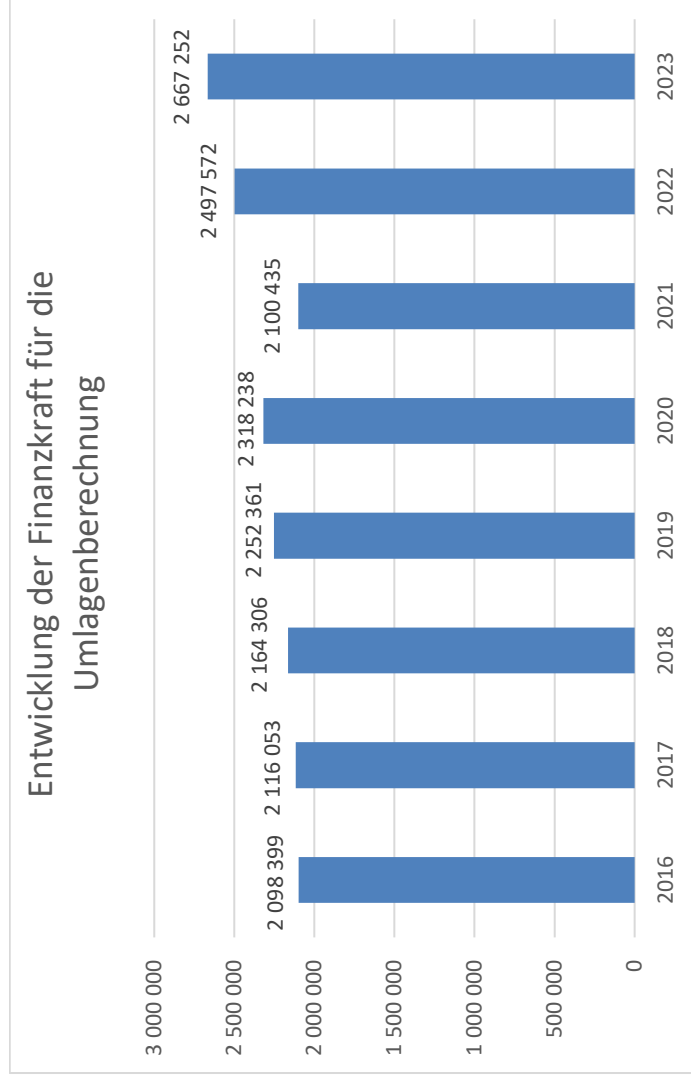
Eine Gemeinde darf Bürgschaften und sonstige Haftungen nur übernehmen, wenn hierfür ein besonderes Interesse der Gemeinde gegeben ist, der Schuldner nachweist, dass eine ordnungsgemäße Verzinsung und Tilgung gesichert ist, die Haftungen befristet sind, der Betrag, für den gehaftet wird, ziffermäßig bestimmt ist und die Gemeinde den daraus folgenden Zahlungsverpflichtungen nachkommen kann (vgl. § 78 Abs. 1 NÖ Gemeindeordnung 1973).

### Beispielsweise Begründung durch die Gemeinde:

Die Gemeinde hat Haftungen bei den Abwassergenossenschaften Schaching, Igelschwang, Hofing und Witzmannsdorf übernommen.

Weiters wurde für die Volksschulgemeinde Oed-Öhling ab dem Jahr 2022 eine Haftung für das Darlehen „KIGA-Zubau 3. Gruppe“ in Höhe von € 124.000 übernommen.

## Entwicklung der Finanzkraft für die Umlagenberechnung



### Erläuterung:

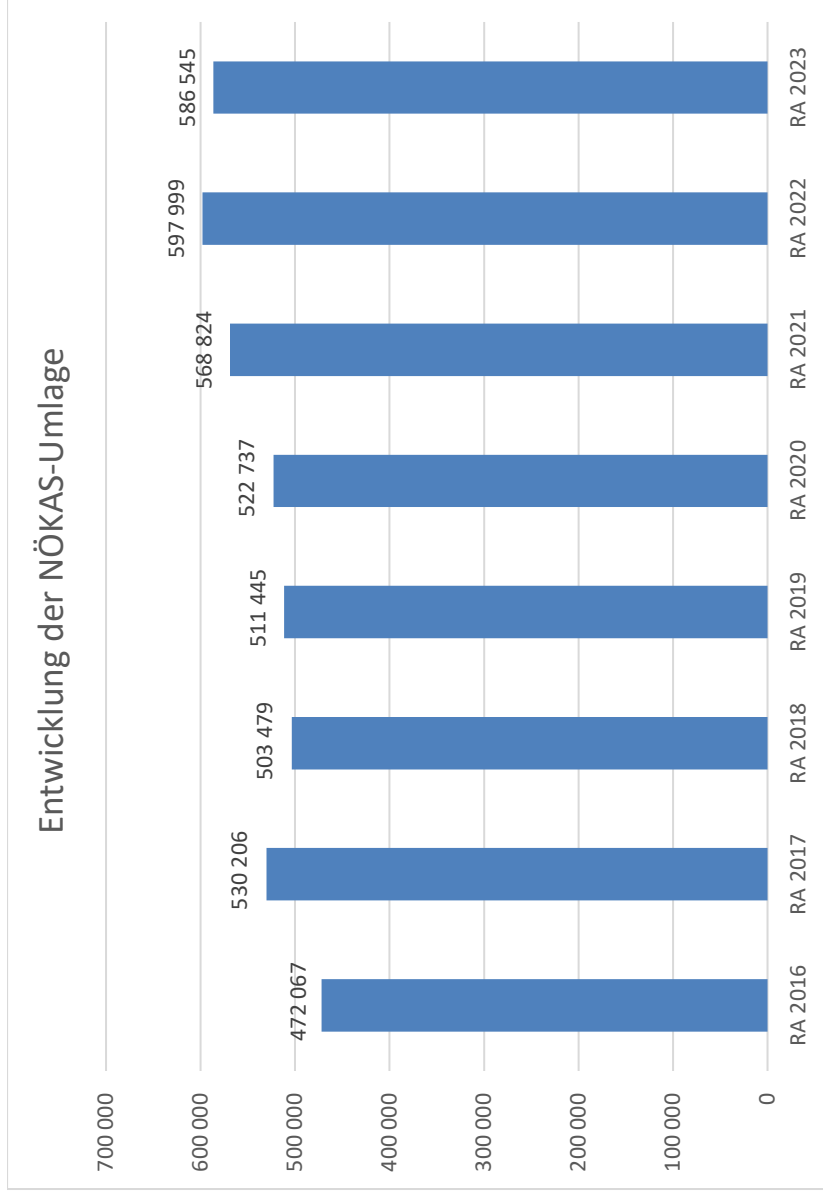
Die Finanzkraft einer Gemeinde wird aus den

- Erträgen der ausschließlichen Gemeindeabgaben ohne die Gebühren für die Benützung von Gemeindeeinrichtungen und -anlagen und ohne die Interessentenbeiträge von Grundstückseigentümern und Anrainern und
- Ertragsanteilen an den gemeinschaftlichen Bundesabgaben ohne Spielbankenabgabe ermittelt.

Basis für die Ermittlung der Finanzkraft sind die tatsächlichen Beträge aufgrund der Rechnungsabschlüsse.

Die Darstellung der Entwicklung der Finanzkraft für die Umlagenberechnung hat insbesondere auf die Beitragsleistung der Gemeinden zum NÖ Krankenanstaltensprengel (NÖKAS) und zur Sozialumlage Auswirkungen. Eine Erhöhung oder Reduktion/Verminderung der Finanzkraft wirkt sich unmittelbar auf die Beitragsleistung aus.

## Entwicklung der NÖKAS-Umlage



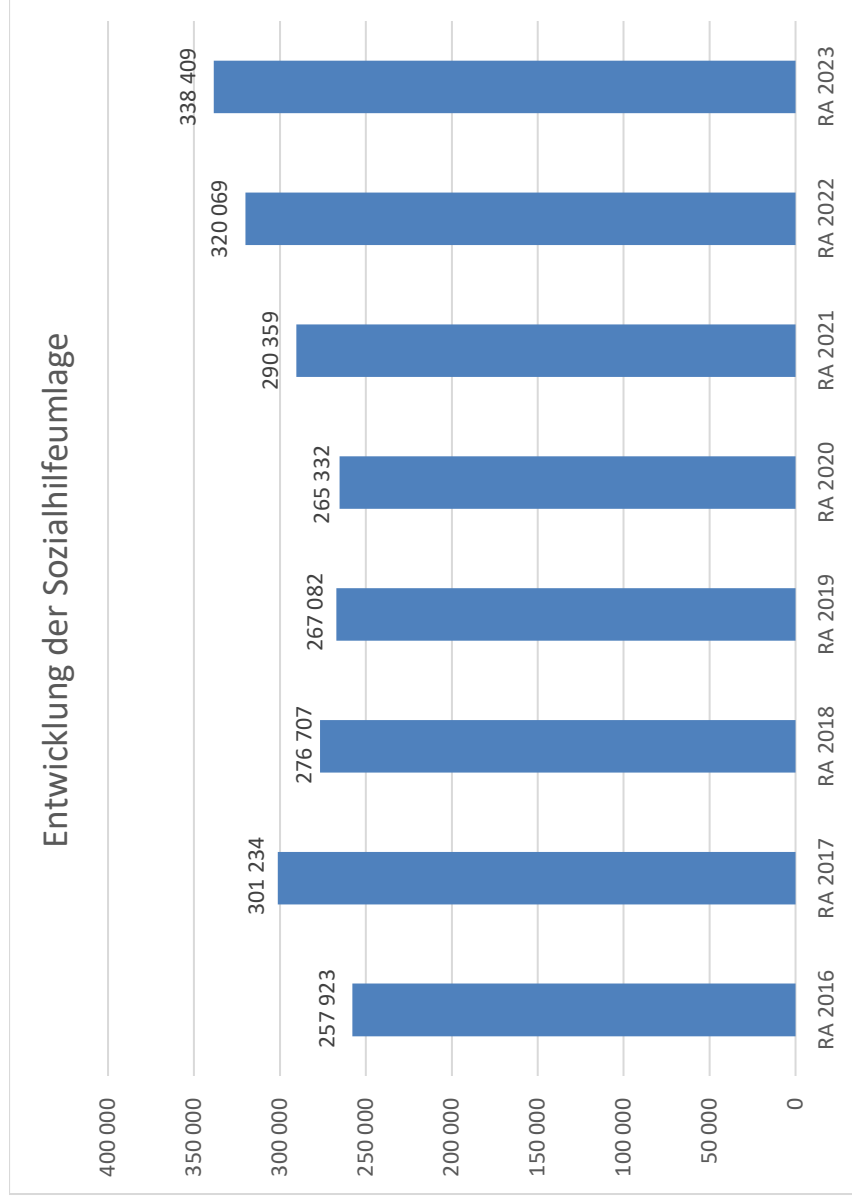
### Erläuterung:

Das Landesgebiet ist Beitragsbezirk und Krankenanstaltensprengel für alle öffentlichen Krankenanstalten in Niederösterreich. Beitragsbezirk und Krankenanstaltensprengel sind ein Gemeindeverband. Dem Gemeindeverband gehören alle Gemeinden Niederösterreichs an. Der Gemeindeverband ist juristische Person, er hat seinen Sitz am Sitz der Landesregierung und trägt die Bezeichnung "NÖ Krankenanstaltensprengel" (§ 61 Abs. 1 NÖ Krankenanstaltengesetz - NÖ KAG).

Die Gemeinden haben an den NÖ Krankenanstaltensprengel monatliche Beiträge zu leisten. Berechnungsgrundlage bilden dabei die Volkszahl und die Finanzkraft der Gemeinden. Steigerungen bei der Volkszahl und bei der Finanzkraft führen daher zu höheren Beitragsleistungen bei den Gemeinden.

Diese monatlichen Beiträge werden von den der Gemeinde gebührenden monatlichen Vorschüsse auf die Ertragsanteile an den gemeinschaftlichen Bundesabgaben einbehalten.

## Entwicklung der Sozialhilfeumlage



### Erläuterung:

Die Gemeinden haben jährlich einen Beitrag zu den vom Land zu tragenden Kosten der Sozialhilfe, die nicht durch Kostenbeitrags- und Ersatzleistungen oder durch sonstige für Zwecke der Sozialhilfe bestimmte Zuschüsse gedeckt sind, in der Höhe von 50 % an das Land zu entrichten (§ 44 NÖ Sozialhilfe-Ausführungsgesetz – NÖ SAG).

Die Leistungen für die Sozialhilfe-Umlage werden von der Landesregierung auf die einzelnen Gemeinden nach ihrer Finanzkraft (Finanzkraft für die Umlagenberechnung) aufgeteilt.

Diese monatlichen Beiträge werden von den der Gemeinde gebührenden monatlichen Vorschüssen auf die Ertragsanteile an den gemeinschaftlichen Bundesabgaben einbehalten.







Nachweis der liquiden Mittel (Kassenbestand)

ZW	Code	Konto	Bezeichnung	IBAN	Stand 31.12.2022	Einzahlungen 2023	Auszahlungen 2023	Stand 31.12.2023	Auszug Nr.	Datum
1	1151	200001	Bar		3 558,56	28 992,85	31 334,47	1 216,94		31.12.2023
			<b>Bar</b>		<b>3 558,56</b>	<b>28 992,85</b>	<b>31 334,47</b>	<b>1 216,94</b>		
4	1151	210004	Giro Raika	AT05 3202 5000 0590 0378	402 733,97	2 426 498,59	2 390 120,70	439 111,86	229/005	29.12.2023
5	1151	210005	Giro Sparkasse	AT87 2020 2005 0000 0260	657 735,31	2 044 440,64	2 403 464,28	298 711,67	104/01	29.12.2023
			<b>Bankkonto</b>		<b>1 060 469,28</b>	<b>4 470 939,23</b>	<b>4 793 584,98</b>	<b>737 823,53</b>		
20	1152	294020	Raika - Online Sparen - Turnhalle	AT24 3202 5000 0916 8451	0,00	228 322,52	56,63	228 265,89	2023/00003	29.12.2023
			<b>Sparbuch</b>		<b>0,00</b>	<b>228 322,52</b>	<b>56,63</b>	<b>228 265,89</b>		
2	1151	906000	Verrechnung		0,00	3 983 886,53	3 983 886,53	0,00		
			<b>Verrechnung</b>		<b>0,00</b>	<b>3 983 886,53</b>	<b>3 983 886,53</b>	<b>0,00</b>		
11	1152	294011	Raika - Online Sparen fix 9.064.510	AT27 3202 5000 0906 4510	300 591,84	161,57	300 753,41	0,00		
15	1152	294015	SPK-Onlinesparen 12 Monate	AT96 2020 2015 2401 6779	83 220,47	1 786,03	85 006,50	0,00		
19	1152	294019	Raika Onlinesparen fix - 24 Monate	AT34 3202 5000 0916 2645	0,00	64 205,56	51,39	64 154,17	2023/00003	29.12.2023
6	1152	295006	Raiffeisen Anlagekonto	AT91 3202 5800 0590 0378	384 863,41	250 013,60	634 877,01	0,00		
16	1152	295016	RAIKA - Onlinesparen - Allgemein	AT20 3202 5805 0590 0378	0,00	645 013,96	2 535,09	642 478,87	2023/00003	29.12.2023
17	1152	294017	Raika - Online Sparen fix 9.090.739	AT41 3202 5000 0909 0739	0,00	305 516,08	1 200,77	304 315,31	2023/00003	29.12.2023
18	1152	294018	Raika Online Sparen fix 9.114.927	AT66 3202 5000 0911 4927	0,00	33 545,70	61,43	33 484,27	2023/00003	29.12.2023
			<b>Zahlungsmittelreserve</b>		<b>768 675,72</b>	<b>1 300 242,50</b>	<b>1 024 485,60</b>	<b>1 044 432,62</b>		
			<b>Gesamtsumme</b>		<b>1 832 703,56</b>	<b>10 012 383,63</b>	<b>9 833 348,21</b>	<b>2 011 738,98</b>		

		Stand 31.12.2022	Stand 31.12.2023	Veränderung
<b>1151</b>	<b>Kassa, Bankguthaben, Schecks</b>	<b>1 064 027,84</b>	<b>739 040,47</b>	<b>-324 987,37</b>
<b>1152</b>	<b>Zahlungsmittelreserven</b>	<b>768 675,72</b>	<b>1 272 698,51</b>	<b>504 022,79</b>
	<b>Zahlungsmittelreserven für zweckgebundene Haushaltsrücklagen</b>	<b>383 812,31</b>	<b>630 219,64</b>	<b>246 407,33</b>
	294020 RAIKA - Online Sparen fix - Sanierung Turnhalle	0,00	228 265,89	228 265,89
	294011 Raika - Online Sparen fix 9.064.510 - ehem. Pensionsrücklage	300 591,84	0,00	-300 591,84
	294015 SPK-Onlinesparen 12 Monate - ehem. Pensionsrücklage	83 220,47	0,00	-83 220,47
	294019 Raika - Online Sparen fix - Pensionsrücklage	0,00	64 154,17	64 154,17
	294017 Raika - Online Sparen fix 9.090.739 - Pensionsrücklage	0,00	304 315,31	304 315,31
	294018 Raika - Online Sparen fix 9.114.927 - Abfertigungsrücklage	0,00	33 484,27	33 484,27
	<b>Zahlungsmittelreserven für allgemeine Haushaltsrücklagen</b>	<b>384 863,41</b>	<b>642 478,87</b>	<b>257 615,46</b>
	295006 Raiffeisen Anlagekonto	384 863,41	0,00	-384 863,41

**Rechnungsabschluss 2023**

Marktgemeinde Wallsee-Sindelburg

**Nachweis der liquiden Mittel (Kassenbestand)**

ZW	Code	Konto	Bezeichnung	IBAN	Stand 31.12.2022	Einzahlungen 2023	Auszahlungen 2023	Stand 31.12.2023	Auszug Nr.	Datum
					Stand 31.12.2022	Stand 31.12.2023	Veränderung			
			295016 RAIKA - Onlinesparen - Allgemein		0,00	642 478,87	642 478,87			
<b>B.III</b>			<b>Gesamtsumme liquide Mittel</b>		<b>1 832 703,56</b>	<b>2 011 738,98</b>	<b>179 035,42</b>			

Der vorliegende Rechnungsabschluss enthält alle im Rechnungszeitraum erfolgten Gebarungen. Er stimmt mit den Belegen und Aufzeichnungen in den Rechnungsbüchern überein. Die ausgewiesenen buchmäßigen Bestände stimmen mit den tatsächlich vorhandenen Bargeldbeständen und Bankbeständen überein.

Der Kassenverwalter



Kloibhofer Eva


Der Bürgermeister



Johann Bachinger


Der vorliegende Rechnungsabschluss wurde vom Prüfungsausschuss überprüft. Er ist sachlich und rechnerisch richtig.

Vorsitzender



Bruckner Karl

Mitglieder



Haushaltspotential (aufbauend auf der Ergebnisrechnung)



**Rechnungsabschluss 2023**

Marktgemeinde Wallsee-Sindelburg

**Haushaltspotential (aufbauend auf der Ergebnisrechnung)**

MVAG	Mittelverwendungs- und -aufbringungsgruppen	Mittelaufbringung	Mittelverwendung	Saldo
211	Erträge aus der operativen Verwaltungstätigkeit	4 174 862,54		
212	Erträge aus Transfers	1 192 838,77		
213	Finanzerträge	17 945,72		
Summe Erträge (SU 21)		<b>5 385 647,03</b>		
2117	Nicht finanzierungswirksame operative Erträge (Auflösung von Rückstellungen und Aktivierte Eigenleistungen)			
2127	Nicht finanzierungswirksamer Transferertrag (Auflösung von Investitionszuschüssen)	-263 056,44		
2136	Sonstige nicht finanzierungswirksame Finanzerträge (Auflösung von RS Bewertung von Beteiligungen und aktiven Finanzinstrumenten)			
Nicht finanzwirksame Erträge		<b>-263 056,44</b>		
Finanzwirksame Erträge		<b>5 122 590,59</b>		
221	Personalaufwand		801 486,39	
222	Sachaufwand (ohne Transferaufwand)		2 378 283,27	
223	Transferaufwand (laufende Transfers und Kapitaltransfers)		1 759 761,68	
224	Finanzaufwand		504 101,95	
Summe Aufwendungen (SU 22)			<b>5 443 633,29</b>	
2214	Nicht finanzierungswirksamer Personalaufwand (Dotierung RS für Abfertigungen, Jubiläum u. nicht konsumierte Urlaube)		-17 135,62	
2226	Nicht finanzierungswirksamer Sachaufwand (inkl. Abschreibungen, Dotierung von RS Prozess, ausstehende Rechnungen)		-1 144 981,54	
2237	Nicht finanzierungswirksamer Transferaufwand (Dotierungen von RS f. Pensionen)			
2245	Nicht finanzierungswirksamer Finanzaufwand (Wertberichtigungen zu Finanzinstrumenten, Aufwendungen aus der Bewertung von Beteiligungen)		-354 904,79	
Nicht finanzwirksame Aufwendungen			<b>-1 517 021,95</b>	
Finanzwirksame Aufwendungen			<b>3 926 611,34</b>	
Finanzwirksames Ergebnis		<b>5 122 590,59</b>	<b>3 926 611,34</b>	<b>1 195 979,25</b>

**Rechnungsabschluss 2023**

Marktgemeinde Wallsee-Sindelburg

**Haushaltspotential (aufbauend auf der Ergebnisrechnung)**

MVAG	Mittelverwendungs- und -aufbringungsgruppen	Mittelaufbringung	Mittelverwendung	Saldo
332	Einzahlungen aus der Rückzahlung von Darlehen sowie gewährten Vorschüssen (ohne 3325 mit Projektcode - Anzahlungen)			
1141	Vorräte ( - Veränderung)			
1142	Gegebene Anzahlungen auf Vorräte ( - Veränderung)			
1540	Passive Rechnungsabgrenzung Einzahlungen der Kontengruppe 000-089, die keinem Projekt mit Projektcode 1 zugeordnet sind Einzahlungen der Kontengruppe 30, die keinem Projekt mit Projektcode 1 zugeordnet sind	56 351,35		
	- Erträge der Kontogruppe 80 mit Projektcode 1	-221 224,00		
2301	Entnahmen von Rücklagen endfälliger Darlehen (Kontengruppe 893)			
Jährliche wiederkehrende Einzahlungen		<b>-164 872,65</b>		
36	Auszahlungen aus der Finanzierungstätigkeit (ohne Projektcode 1)		555 485,25	
2401	Zuweisung an Rücklagen endfälliger Darlehen (Kontengruppe 793)			
342	Auszahlungen von gewährten Darlehen sowie gewährten Vorschüssen (ohne 3425 mit Projektcode - Anzahlungen)			
1141	Vorräte ( + Veränderung)			
1142	Gegebene Anzahlungen auf Vorräte ( + Veränderung)			
1170	Aktive Rechnungsabgrenzung Auszahlungen (Investitionen) der Kontengruppe 000-083, die keinem Projekt mit Projektcode 1 zugeordnet sind		70 548,36	
Jährliche wiederkehrende Auszahlungen			<b>626 033,61</b>	
	Kontengruppe 871, KT der Ergebnisrechnung, mit Projektcode (BZ)	-442 700,00		
Summe Kapitaltransfers der Ergebnisrechnung		<b>-442 700,00</b>		
Jährliches Haushaltspotential		<b>4 515 017,94</b>	<b>4 552 644,95</b>	<b>-37 627,01</b>
	Jährliches Haushaltspotential	-37 627,01		
	kumuliertes Haushaltspotential zum 31.12.2022 (Vorjahr)	802 383,54		
Verfügbares Haushaltspotential		<b>764 756,53</b>		



**Rechnungsabschluss 2023**

Marktgemeinde Wallsee-Sindelburg

**Haushaltspotential (aufbauend auf der Ergebnisrechnung)**

MVAG	Mittelverwendungs- und -aufbringungsgruppen	Mittelaufbringung	Mittelverwendung	Saldo
informativ	im verfügbaren Haushaltspotential enthaltene Bedarfszuweisungen zur Liquiditätssteigerung aus Kontogruppe 871, KT der Ergebnisrechnung ohne Projektcode	19 028,35		
informativ	tatsächlicher Liquiditätsbedarf ohne Rücklagenauflösung (Abgang)	745 728,18		
2401	Zuweisung an Haushaltsrücklagen (Kontengruppe 794)		403 584,34	
2401	Zuweisung an Haushaltsrücklagen (Kontengruppe 795)		892 489,07	
Jährliche Aufwände für Rücklagen			<b>1 296 073,41</b>	
2301	Entnahmen von Haushaltsrücklagen (Kontengruppe 894)	385 273,01		
2301	Entnahmen von Haushaltsrücklagen (Kontengruppe 895)	634 873,61		
Jährliche RL-Erträge f. Investitionen (finanzw.)		<b>1 020 146,62</b>		
Endbestand kumuliertes Haushaltspotential		<b>1 784 903,15</b>	<b>1 296 073,41</b>	<b>488 829,74</b>
<b>- Zuweisungen und Umbuchungen an investive Vorhaben</b>				
	...VH 1000006 Güterwegerhaltung			17 691,84
	...VH 1240200 Kindergarten 5. Gruppe			58 201,06
<b>+ Rückführungen und Umbuchungen von investiven Vorhaben</b>				
	...VH 1840000 Grundbesitz - Projekt Krautäcker			23 487,89
Endstand kumuliertes Haushaltspotential nach Berücksichtigung von Zuweisungen und Rückführungen investive Vorhaben				<b>436 424,73</b>



Ergebnishaushalt Gesamt 1. Ebene (Anlage 1a)  
- interne Vergütungen enthalten



MVAG	Mittelverwendungs- und aufbringungsgruppen (1. Ebene)	RA 2023	VA 2023	RA - VA
211	Erträge aus der operativen Verwaltungstätigkeit	4 174 862,54	4 838 600,00	-663 737,46
212	Erträge aus Transfers	1 192 838,77	1 042 000,00	150 838,77
213	Finanzerträge	17 945,72	9 000,00	8 945,72
<b>21</b>	<b>Summe Erträge</b>	<b>5 385 647,03</b>	<b>5 889 600,00</b>	<b>-503 952,97</b>
221	Personalaufwand	801 486,39	865 600,00	-64 113,61
222	Sachaufwand (ohne Transferaufwand)	2 378 283,27	3 074 400,00	-696 116,73
223	Transferaufwand (laufende Transfers und Kapitaltransfers)	1 759 761,68	1 759 000,00	761,68
224	Finanzaufwand	504 101,95	157 800,00	346 301,95
<b>22</b>	<b>Summe Aufwendungen</b>	<b>5 443 633,29</b>	<b>5 856 800,00</b>	<b>-413 166,71</b>
<b>SA0</b>	<b>Saldo (0) Nettoergebnis (21 - 22)</b>	<b>-57 986,26</b>	<b>32 800,00</b>	<b>-90 786,26</b>
230	Entnahmen von Haushaltsrücklagen	1 547 717,60	1 018 700,00	529 017,60
240	Zuweisung an Haushaltsrücklagen	1 960 594,14	1 510 200,00	450 394,14
<b>23</b>	<b>Summe Haushaltsrücklagen</b>	<b>-412 876,54</b>	<b>-491 500,00</b>	<b>78 623,46</b>
<b>SA00</b>	<b>Nettoergebnis nach Zuweisung und Entnahmen von Haushaltsrücklagen (Saldo 0 +/- SU23)</b>	<b>-470 862,80</b>	<b>-458 700,00</b>	<b>-12 162,80</b>



Ergebnishaushalt Gesamt 1. und 2. Ebene (Anlage 1a)  
- interne Vergütungen enthalten





MVAG	Mittelverwendungs- und aufbringungsgruppen (1. und 2. Ebene)	RA 2023	VA 2023	RA - VA
<b>211</b>	<b>Erträge aus der operativen Verwaltungstätigkeit</b>	<b>4 174 862,54</b>	<b>4 838 600,00</b>	<b>-663 737,46</b>
2111	Erträge aus eigenen Abgaben	507 439,74	553 600,00	-46 160,26
2112	Erträge aus Ertragsanteilen	2 176 443,70	2 212 300,00	-35 856,30
2113	Erträge aus Gebühren	503 368,83	513 700,00	-10 331,17
2114	Erträge aus Leistungen	224 067,93	227 700,00	-3 632,07
2115	Erträge aus Besitz und wirtschaftlicher Tätigkeit	75 822,66	86 600,00	-10 777,34
2116	Erträge aus Veräußerung und sonstige Erträge	687 719,68	1 244 700,00	-556 980,32
2117	Nicht finanzierungswirksame operative Erträge			
<b>212</b>	<b>Erträge aus Transfers</b>	<b>1 192 838,77</b>	<b>1 042 000,00</b>	<b>150 838,77</b>
2121	Transferertrag von Trägern des öffentlichen Rechts	923 200,69	783 300,00	139 900,69
2122	Transferertrag von Beteiligungen	1 674,92	1 700,00	-25,08
2123	Transferertrag von Unternehmen (mit Finanzunternehmen)			
2124	Transferertrag von Haushalten und Organisationen ohne Erwerbscharakter	4 906,72	5 200,00	-293,28
2125	Transferertrag vom Ausland			
2126	Investitions- und Tilgungszuschüsse zwischen Unternehmungen und Betrieben der Gebietskörperschaft und der Gebietskörperschaft			
2127	Nicht finanzierungswirksamer Transferertrag	263 056,44	251 800,00	11 256,44
<b>213</b>	<b>Finanzerträge</b>	<b>17 945,72</b>	<b>9 000,00</b>	<b>8 945,72</b>
2131	Erträge aus Zinsen	17 945,72	9 000,00	8 945,72
2132	Erträge aus Zinsen aus derivativen Finanzinstrumenten ohne Grundgeschäft			
2133	Erträge aus Gewinnentnahmen von marktbestimmten Betrieben			
2134	Sonstige Finanzerträge			
2135	Erträge aus Dividenden/Gewinnausschüttungen			
2136	Sonstige nicht finanzierungswirksame Finanzerträge			
<b>21</b>	<b>Summe Erträge</b>	<b>5 385 647,03</b>	<b>5 889 600,00</b>	<b>-503 952,97</b>
<b>221</b>	<b>Personalaufwand</b>	<b>801 486,39</b>	<b>865 600,00</b>	<b>-64 113,61</b>
2211	Personalaufwand (Bezüge, Nebengeb., Mehrleistungen)	619 172,17	663 300,00	-44 127,83
2212	Gesetzlicher und freiwilliger Sozialaufwand	165 178,60	188 500,00	-23 321,40
2213	Sonstiger Personalaufwand			
2214	Nicht finanzierungswirksamer Personalaufwand	17 135,62	13 800,00	3 335,62
<b>222</b>	<b>Sachaufwand (ohne Transferaufwand)</b>	<b>2 378 283,27</b>	<b>3 074 400,00</b>	<b>-696 116,73</b>
2221	Gebrauchs- und Verbrauchsgüter, Handelswaren	77 288,66	94 500,00	-17 211,34
2222	Verwaltungs- und Betriebsaufwand	180 753,85	469 100,00	-288 346,15
2223	Leasing- und Mietaufwand	134 325,31	146 300,00	-11 974,69
2224	Instandhaltung	145 394,49	210 800,00	-65 405,51
2225	Sonstiger Sachaufwand	695 539,42	731 300,00	-35 760,58
2226	Nicht finanzierungswirksamer Sachaufwand	1 144 981,54	1 422 400,00	-277 418,46

MVAG	Mittelverwendungs- und aufbringungsgruppen (1. und 2. Ebene)	RA 2023	VA 2023	RA - VA
<b>223</b>	<b>Transferaufwand (laufende Transfers und Kapitaltransfers)</b>	<b>1 759 761,68</b>	<b>1 759 000,00</b>	<b>761,68</b>
2231	Transferaufwand an Träger des öffentlichen Rechts	1 440 003,47	1 425 100,00	14 903,47
2232	Transferaufwand an Beteiligungen	4 976,00	4 900,00	76,00
2233	Transferaufwand an Unternehmen (mit Finanzunternehmen)			
2234	Transferaufwand an Haushalte und Organisationen ohne Erwerbscharakter	314 782,21	329 000,00	-14 217,79
2235	Transferaufwand an das Ausland			
2236	Investitions- und Tilgungszuschüsse zwischen Unternehmungen und Betrieben der Gebietskörperschaft und der Gebietskörperschaft			
2237	Nicht finanzierungswirksamer Transferaufwand			
<b>224</b>	<b>Finanzaufwand</b>	<b>504 101,95</b>	<b>157 800,00</b>	<b>346 301,95</b>
2241	Zinsen aus Finanzschulden, Finanzierungsleasing, Forderungskauf und derivativen Finanzinstrumenten mit Grundgeschäft	146 566,93	144 000,00	2 566,93
2242	Zinsen und sonstige Aufwendungen aus derivativen Finanzinstrumenten ohne Grundgeschäft			
2243	Gewinnentnahmen von Unternehmungen und marktbestimmten Betrieben der Gebietskörperschaft (innerhalb der Gebietskörperschaft)			
2244	Sonstiger Finanzaufwand	2 630,23	2 800,00	-169,77
2245	Nicht finanzierungswirksamer Finanzaufwand	354 904,79	11 000,00	343 904,79
<b>22</b>	<b>Summe Aufwendungen</b>	<b>5 443 633,29</b>	<b>5 856 800,00</b>	<b>-413 166,71</b>
<b>SA0</b>	<b>Saldo (0) Nettoergebnis (21 - 22)</b>	<b>-57 986,26</b>	<b>32 800,00</b>	<b>-90 786,26</b>
<b>230</b>	<b>Entnahmen von Haushaltsrücklagen</b>	<b>1 547 717,60</b>	<b>1 018 700,00</b>	<b>529 017,60</b>
2301	Entnahmen von Haushaltsrücklagen	1 547 717,60	1 018 700,00	529 017,60
<b>240</b>	<b>Zuweisung an Haushaltsrücklagen</b>	<b>1 960 594,14</b>	<b>1 510 200,00</b>	<b>450 394,14</b>
2401	Zuweisung an Haushaltsrücklagen	1 960 594,14	1 510 200,00	450 394,14
<b>23</b>	<b>Summe Haushaltsrücklagen</b>	<b>-412 876,54</b>	<b>-491 500,00</b>	<b>78 623,46</b>
<b>SA00</b>	<b>Nettoergebnis nach Zuweisung und Entnahmen von Haushaltsrücklagen (Saldo 0 +/- SU23)</b>	<b>-470 862,80</b>	<b>-458 700,00</b>	<b>-12 162,80</b>

Ergebnishaushalt Bereichsbudget 1. und 2. Ebene (Anlage 1a)



## Vertretungskörper und allgemeine Verwaltung (Gruppe 0)

MVAG	Mittelverwendungs- und aufbringungsgruppen (1. und 2. Ebene)	RA 2023	VA 2023	RA - VA
<b>211</b>	<b>Erträge aus der operativen Verwaltungstätigkeit</b>	<b>60 809,82</b>	<b>60 200,00</b>	<b>609,82</b>
2111	Erträge aus eigenen Abgaben			
2112	Erträge aus Ertragsanteilen			
2113	Erträge aus Gebühren	2 484,00	2 500,00	-16,00
2114	Erträge aus Leistungen	40 570,55	41 900,00	-1 329,45
2115	Erträge aus Besitz und wirtschaftlicher Tätigkeit			
2116	Erträge aus Veräußerung und sonstige Erträge	17 755,27	15 800,00	1 955,27
2117	Nicht finanzierungswirksame operative Erträge			
<b>212</b>	<b>Erträge aus Transfers</b>	<b>8 024,26</b>	<b>8 300,00</b>	<b>-275,74</b>
2121	Transferertrag von Trägern des öffentlichen Rechts	341,00	400,00	-59,00
2122	Transferertrag von Beteiligungen	1 674,92	1 700,00	-25,08
2123	Transferertrag von Unternehmen (mit Finanzunternehmen)			
2124	Transferertrag von Haushalten und Organisationen ohne Erwerbscharakter	4 873,72	5 100,00	-226,28
2125	Transferertrag vom Ausland			
2126	Investitions- und Tilgungszuschüsse zwischen Unternehmungen und Betrieben der Gebietskörperschaft und der Gebietskörperschaft			
2127	Nicht finanzierungswirksamer Transferertrag	1 134,62	1 100,00	34,62
<b>213</b>	<b>Finanzerträge</b>	<b>7 539,68</b>	<b>4 500,00</b>	<b>3 039,68</b>
2131	Erträge aus Zinsen	7 539,68	4 500,00	3 039,68
2132	Erträge aus Zinsen aus derivativen Finanzinstrumenten ohne Grundgeschäft			
2133	Erträge aus Gewinnentnahmen von marktbestimmten Betrieben			
2134	Sonstige Finanzerträge			
2135	Erträge aus Dividenden/Gewinnausschüttungen			
2136	Sonstige nicht finanzierungswirksame Finanzerträge			
<b>21</b>	<b>Summe Erträge</b>	<b>76 373,76</b>	<b>73 000,00</b>	<b>3 373,76</b>
<b>221</b>	<b>Personalaufwand</b>	<b>274 150,89</b>	<b>298 000,00</b>	<b>-23 849,11</b>
2211	Personalaufwand (Bezüge, Nebengeb., Mehrleistungen)	204 091,95	221 100,00	-17 008,05
2212	Gesetzlicher und freiwilliger Sozialaufwand	64 722,99	73 300,00	-8 577,01
2213	Sonstiger Personalaufwand			
2214	Nicht finanzierungswirksamer Personalaufwand	5 335,95	3 600,00	1 735,95
<b>222</b>	<b>Sachaufwand (ohne Transferaufwand)</b>	<b>286 246,52</b>	<b>310 100,00</b>	<b>-23 853,48</b>
2221	Gebrauchs- und Verbrauchsgüter, Handelswaren	9 292,43	17 200,00	-7 907,57
2222	Verwaltungs- und Betriebsaufwand	27 947,17	36 600,00	-8 652,83
2223	Leasing- und Mietaufwand	14 107,22	14 200,00	-92,78
2224	Instandhaltung	16 959,52	22 200,00	-5 240,48
2225	Sonstiger Sachaufwand	190 288,42	196 500,00	-6 211,58
2226	Nicht finanzierungswirksamer Sachaufwand	27 651,76	23 400,00	4 251,76

## Vertretungskörper und allgemeine Verwaltung (Gruppe 0)

MVAG	Mittelverwendungs- und aufbringungsgruppen (1. und 2. Ebene)	RA 2023	VA 2023	RA - VA
<b>223</b>	<b>Transferaufwand (laufende Transfers und Kapitaltransfers)</b>	<b>271 312,17</b>	<b>276 000,00</b>	<b>-4 687,83</b>
2231	Transferaufwand an Träger des öffentlichen Rechts			
2232	Transferaufwand an Beteiligungen			
2233	Transferaufwand an Unternehmen (mit Finanzunternehmen)			
2234	Transferaufwand an Haushalte und Organisationen ohne Erwerbscharakter	271 312,17	276 000,00	-4 687,83
2235	Transferaufwand an das Ausland			
2236	Investitions- und Tilgungszuschüsse zwischen Unternehmungen und Betrieben der Gebietskörperschaft und der Gebietskörperschaft			
2237	Nicht finanzierungswirksamer Transferaufwand			
<b>224</b>	<b>Finanzaufwand</b>	<b>11 000,06</b>	<b>11 000,00</b>	<b>0,06</b>
2241	Zinsen aus Finanzschulden, Finanzierungsleasing, Forderungskauf und derivativen Finanzinstrumenten mit Grundgeschäft			
2242	Zinsen und sonstige Aufwendungen aus derivativen Finanzinstrumenten ohne Grundgeschäft			
2243	Gewinnentnahmen von Unternehmungen und marktbestimmten Betrieben der Gebietskörperschaft (innerhalb der Gebietskörperschaft)			
2244	Sonstiger Finanzaufwand			
2245	Nicht finanzierungswirksamer Finanzaufwand	11 000,06	11 000,00	0,06
<b>22</b>	<b>Summe Aufwendungen</b>	<b>842 709,64</b>	<b>895 100,00</b>	<b>-52 390,36</b>
<b>SA0</b>	<b>Saldo (0) Nettoergebnis (21 - 22)</b>	<b>-766 335,88</b>	<b>-822 100,00</b>	<b>55 764,12</b>
<b>230</b>	<b>Entnahmen von Haushaltsrücklagen</b>	<b>385 273,01</b>	<b>383 900,00</b>	<b>1 373,01</b>
2301	Entnahmen von Haushaltsrücklagen	385 273,01	383 900,00	1 373,01
<b>240</b>	<b>Zuweisung an Haushaltsrücklagen</b>	<b>403 414,45</b>	<b>397 300,00</b>	<b>6 114,45</b>
2401	Zuweisung an Haushaltsrücklagen	403 414,45	397 300,00	6 114,45
<b>23</b>	<b>Summe Haushaltsrücklagen</b>	<b>-18 141,44</b>	<b>-13 400,00</b>	<b>-4 741,44</b>
<b>SA00</b>	<b>Nettoergebnis nach Zuweisung und Entnahmen von Haushaltsrücklagen (Saldo 0 +/- SU23)</b>	<b>-784 477,32</b>	<b>-835 500,00</b>	<b>51 022,68</b>

## Öffentliche Ordnung und Sicherheit (Gruppe 1)

MVAG	Mittelverwendungs- und aufbringungsgruppen (1. und 2. Ebene)	RA 2023	VA 2023	RA - VA
<b>211</b>	<b>Erträge aus der operativen Verwaltungstätigkeit</b>	<b>459,00</b>	<b>251 600,00</b>	<b>-251 141,00</b>
2111	Erträge aus eigenen Abgaben			
2112	Erträge aus Ertragsanteilen			
2113	Erträge aus Gebühren			
2114	Erträge aus Leistungen	450,00	1 500,00	-1 050,00
2115	Erträge aus Besitz und wirtschaftlicher Tätigkeit			
2116	Erträge aus Veräußerung und sonstige Erträge	9,00	250 100,00	-250 091,00
2117	Nicht finanzierungswirksame operative Erträge			
<b>212</b>	<b>Erträge aus Transfers</b>	<b>0,00</b>	<b>0,00</b>	<b>0,00</b>
2121	Transferertrag von Trägern des öffentlichen Rechts			
2122	Transferertrag von Beteiligungen			
2123	Transferertrag von Unternehmen (mit Finanzunternehmen)			
2124	Transferertrag von Haushalten und Organisationen ohne Erwerbscharakter			
2125	Transferertrag vom Ausland			
2126	Investitions- und Tilgungszuschüsse zwischen Unternehmungen und Betrieben der Gebietskörperschaft und der Gebietskörperschaft			
2127	Nicht finanzierungswirksamer Transferertrag			
<b>213</b>	<b>Finanzerträge</b>	<b>0,00</b>	<b>0,00</b>	<b>0,00</b>
2131	Erträge aus Zinsen			
2132	Erträge aus Zinsen aus derivativen Finanzinstrumenten ohne Grundgeschäft			
2133	Erträge aus Gewinnentnahmen von marktbestimmten Betrieben			
2134	Sonstige Finanzerträge			
2135	Erträge aus Dividenden/Gewinnausschüttungen			
2136	Sonstige nicht finanzierungswirksame Finanzerträge			
<b>21</b>	<b>Summe Erträge</b>	<b>459,00</b>	<b>251 600,00</b>	<b>-251 141,00</b>
<b>221</b>	<b>Personalaufwand</b>	<b>0,00</b>	<b>0,00</b>	<b>0,00</b>
2211	Personalaufwand (Bezüge, Nebengeb., Mehrleistungen)			
2212	Gesetzlicher und freiwilliger Sozialaufwand			
2213	Sonstiger Personalaufwand			
2214	Nicht finanzierungswirksamer Personalaufwand			
<b>222</b>	<b>Sachaufwand (ohne Transferaufwand)</b>	<b>20 658,85</b>	<b>277 500,00</b>	<b>-256 841,15</b>
2221	Gebrauchs- und Verbrauchsgüter, Handelswaren	15,48	100,00	-84,52
2222	Verwaltungs- und Betriebsaufwand	3 606,29	257 600,00	-253 993,71
2223	Leasing- und Mietaufwand	10 489,90	10 600,00	-110,10
2224	Instandhaltung		300,00	-300,00
2225	Sonstiger Sachaufwand	6 547,18	8 900,00	-2 352,82
2226	Nicht finanzierungswirksamer Sachaufwand			

## Öffentliche Ordnung und Sicherheit (Gruppe 1)

MVAG	Mittelverwendungs- und aufbringungsgruppen (1. und 2. Ebene)	RA 2023	VA 2023	RA - VA
<b>223</b>	<b>Transferaufwand (laufende Transfers und Kapitaltransfers)</b>	<b>40 124,64</b>	<b>40 200,00</b>	<b>-75,36</b>
2231	Transferaufwand an Träger des öffentlichen Rechts	40 124,64	40 200,00	-75,36
2232	Transferaufwand an Beteiligungen			
2233	Transferaufwand an Unternehmen (mit Finanzunternehmen)			
2234	Transferaufwand an Haushalte und Organisationen ohne Erwerbscharakter			
2235	Transferaufwand an das Ausland			
2236	Investitions- und Tilgungszuschüsse zwischen Unternehmungen und Betrieben der Gebietskörperschaft und der Gebietskörperschaft			
2237	Nicht finanzierungswirksamer Transferaufwand			
<b>224</b>	<b>Finanzaufwand</b>	<b>0,00</b>	<b>0,00</b>	<b>0,00</b>
2241	Zinsen aus Finanzschulden, Finanzierungsleasing, Forderungskauf und derivativen Finanzinstrumenten mit Grundgeschäft			
2242	Zinsen und sonstige Aufwendungen aus derivativen Finanzinstrumenten ohne Grundgeschäft			
2243	Gewinnentnahmen von Unternehmungen und marktbestimmten Betrieben der Gebietskörperschaft (innerhalb der Gebietskörperschaft)			
2244	Sonstiger Finanzaufwand			
2245	Nicht finanzierungswirksamer Finanzaufwand			
<b>22</b>	<b>Summe Aufwendungen</b>	<b>60 783,49</b>	<b>317 700,00</b>	<b>-256 916,51</b>
<b>SA0</b>	<b>Saldo (0) Nettoergebnis (21 - 22)</b>	<b>-60 324,49</b>	<b>-66 100,00</b>	<b>5 775,51</b>
<b>230</b>	<b>Entnahmen von Haushaltsrücklagen</b>	<b>0,00</b>	<b>0,00</b>	<b>0,00</b>
2301	Entnahmen von Haushaltsrücklagen			
<b>240</b>	<b>Zuweisung an Haushaltsrücklagen</b>	<b>0,00</b>	<b>0,00</b>	<b>0,00</b>
2401	Zuweisung an Haushaltsrücklagen			
<b>23</b>	<b>Summe Haushaltsrücklagen</b>	<b>0,00</b>	<b>0,00</b>	<b>0,00</b>
<b>SA00</b>	<b>Nettoergebnis nach Zuweisung und Entnahmen von Haushaltsrücklagen (Saldo 0 +/- SU23)</b>	<b>-60 324,49</b>	<b>-66 100,00</b>	<b>5 775,51</b>



## Unterricht, Erziehung, Sport und Wissenschaft (Gruppe 2)

MVAG	Mittelverwendungs- und aufbringungsgruppen (1. und 2. Ebene)	RA 2023	VA 2023	RA - VA
<b>211</b>	<b>Erträge aus der operativen Verwaltungstätigkeit</b>	<b>318 923,28</b>	<b>324 900,00</b>	<b>-5 976,72</b>
2111	Erträge aus eigenen Abgaben			
2112	Erträge aus Ertragsanteilen			
2113	Erträge aus Gebühren			
2114	Erträge aus Leistungen	34 771,13	34 100,00	671,13
2115	Erträge aus Besitz und wirtschaftlicher Tätigkeit	49 839,13	55 800,00	-5 960,87
2116	Erträge aus Veräußerung und sonstige Erträge	234 313,02	235 000,00	-686,98
2117	Nicht finanzierungswirksame operative Erträge			
<b>212</b>	<b>Erträge aus Transfers</b>	<b>100 633,97</b>	<b>106 200,00</b>	<b>-5 566,03</b>
2121	Transferertrag von Trägern des öffentlichen Rechts	78 080,08	84 400,00	-6 319,92
2122	Transferertrag von Beteiligungen			
2123	Transferertrag von Unternehmen (mit Finanzunternehmen)			
2124	Transferertrag von Haushalten und Organisationen ohne Erwerbscharakter			
2125	Transferertrag vom Ausland			
2126	Investitions- und Tilgungszuschüsse zwischen Unternehmungen und Betrieben der Gebietskörperschaft und der Gebietskörperschaft			
2127	Nicht finanzierungswirksamer Transferertrag	22 553,89	21 800,00	753,89
<b>213</b>	<b>Finanzerträge</b>	<b>0,00</b>	<b>0,00</b>	<b>0,00</b>
2131	Erträge aus Zinsen			
2132	Erträge aus Zinsen aus derivativen Finanzinstrumenten ohne Grundgeschäft			
2133	Erträge aus Gewinnentnahmen von marktbestimmten Betrieben			
2134	Sonstige Finanzerträge			
2135	Erträge aus Dividenden/Gewinnausschüttungen			
2136	Sonstige nicht finanzierungswirksame Finanzerträge			
<b>21</b>	<b>Summe Erträge</b>	<b>419 557,25</b>	<b>431 100,00</b>	<b>-11 542,75</b>
<b>221</b>	<b>Personalaufwand</b>	<b>348 521,17</b>	<b>379 700,00</b>	<b>-31 178,83</b>
2211	Personalaufwand (Bezüge, Nebengeb., Mehrleistungen)	276 534,60	296 100,00	-19 565,40
2212	Gesetzlicher und freiwilliger Sozialaufwand	65 597,83	78 300,00	-12 702,17
2213	Sonstiger Personalaufwand			
2214	Nicht finanzierungswirksamer Personalaufwand	6 388,74	5 300,00	1 088,74
<b>222</b>	<b>Sachaufwand (ohne Transferaufwand)</b>	<b>447 382,33</b>	<b>472 700,00</b>	<b>-25 317,67</b>
2221	Gebrauchs- und Verbrauchsgüter, Handelswaren	42 021,16	46 300,00	-4 278,84
2222	Verwaltungs- und Betriebsaufwand	69 173,41	76 700,00	-7 526,59
2223	Leasing- und Mietaufwand	80 047,99	87 300,00	-7 252,01
2224	Instandhaltung	44 224,90	57 300,00	-13 075,10
2225	Sonstiger Sachaufwand	63 437,77	67 900,00	-4 462,23
2226	Nicht finanzierungswirksamer Sachaufwand	148 477,10	137 200,00	11 277,10

## Unterricht, Erziehung, Sport und Wissenschaft (Gruppe 2)

MVAG	Mittelverwendungs- und aufbringungsgruppen (1. und 2. Ebene)	RA 2023	VA 2023	RA - VA
<b>223</b>	<b>Transferaufwand (laufende Transfers und Kapitaltransfers)</b>	<b>257 343,06</b>	<b>261 300,00</b>	<b>-3 956,94</b>
2231	Transferaufwand an Träger des öffentlichen Rechts	242 668,06	244 600,00	-1 931,94
2232	Transferaufwand an Beteiligungen			
2233	Transferaufwand an Unternehmen (mit Finanzunternehmen)			
2234	Transferaufwand an Haushalte und Organisationen ohne Erwerbscharakter	14 675,00	16 700,00	-2 025,00
2235	Transferaufwand an das Ausland			
2236	Investitions- und Tilgungszuschüsse zwischen Unternehmungen und Betrieben der Gebietskörperschaft und der Gebietskörperschaft			
2237	Nicht finanzierungswirksamer Transferaufwand			
<b>224</b>	<b>Finanzaufwand</b>	<b>50 027,98</b>	<b>51 800,00</b>	<b>-1 772,02</b>
2241	Zinsen aus Finanzschulden, Finanzierungsleasing, Forderungskauf und derivativen Finanzinstrumenten mit Grundgeschäft	50 027,98	51 800,00	-1 772,02
2242	Zinsen und sonstige Aufwendungen aus derivativen Finanzinstrumenten ohne Grundgeschäft			
2243	Gewinnentnahmen von Unternehmungen und marktbestimmten Betrieben der Gebietskörperschaft (innerhalb der Gebietskörperschaft)			
2244	Sonstiger Finanzaufwand			
2245	Nicht finanzierungswirksamer Finanzaufwand			
<b>22</b>	<b>Summe Aufwendungen</b>	<b>1 103 274,54</b>	<b>1 165 500,00</b>	<b>-62 225,46</b>
<b>SA0</b>	<b>Saldo (0) Nettoergebnis (21 - 22)</b>	<b>-683 717,29</b>	<b>-734 400,00</b>	<b>50 682,71</b>
<b>230</b>	<b>Entnahmen von Haushaltsrücklagen</b>	<b>0,00</b>	<b>0,00</b>	<b>0,00</b>
2301	Entnahmen von Haushaltsrücklagen			
<b>240</b>	<b>Zuweisung an Haushaltsrücklagen</b>	<b>228 096,00</b>	<b>228 100,00</b>	<b>-4,00</b>
2401	Zuweisung an Haushaltsrücklagen	228 096,00	228 100,00	-4,00
<b>23</b>	<b>Summe Haushaltsrücklagen</b>	<b>-228 096,00</b>	<b>-228 100,00</b>	<b>4,00</b>
<b>SA00</b>	<b>Nettoergebnis nach Zuweisung und Entnahmen von Haushaltsrücklagen (Saldo 0 +/- SU23)</b>	<b>-911 813,29</b>	<b>-962 500,00</b>	<b>50 686,71</b>

**Kunst, Kultur und Kultus (Gruppe 3)**

MVAG	Mittelverwendungs- und aufbringungsgruppen (1. und 2. Ebene)	RA 2023	VA 2023	RA - VA
<b>211</b>	<b>Erträge aus der operativen Verwaltungstätigkeit</b>	<b>917,23</b>	<b>1 500,00</b>	<b>-582,77</b>
2111	Erträge aus eigenen Abgaben			
2112	Erträge aus Ertragsanteilen			
2113	Erträge aus Gebühren			
2114	Erträge aus Leistungen			
2115	Erträge aus Besitz und wirtschaftlicher Tätigkeit	7,27	100,00	-92,73
2116	Erträge aus Veräußerung und sonstige Erträge	909,96	1 400,00	-490,04
2117	Nicht finanzierungswirksame operative Erträge			
<b>212</b>	<b>Erträge aus Transfers</b>	<b>3 920,01</b>	<b>3 900,00</b>	<b>20,01</b>
2121	Transferertrag von Trägern des öffentlichen Rechts			
2122	Transferertrag von Beteiligungen			
2123	Transferertrag von Unternehmen (mit Finanzunternehmen)			
2124	Transferertrag von Haushalten und Organisationen ohne Erwerbscharakter			
2125	Transferertrag vom Ausland			
2126	Investitions- und Tilgungszuschüsse zwischen Unternehmungen und Betrieben der Gebietskörperschaft und der Gebietskörperschaft			
2127	Nicht finanzierungswirksamer Transferertrag	3 920,01	3 900,00	20,01
<b>213</b>	<b>Finanzerträge</b>	<b>0,00</b>	<b>0,00</b>	<b>0,00</b>
2131	Erträge aus Zinsen			
2132	Erträge aus Zinsen aus derivativen Finanzinstrumenten ohne Grundgeschäft			
2133	Erträge aus Gewinnentnahmen von marktbestimmten Betrieben			
2134	Sonstige Finanzerträge			
2135	Erträge aus Dividenden/Gewinnausschüttungen			
2136	Sonstige nicht finanzierungswirksame Finanzerträge			
<b>21</b>	<b>Summe Erträge</b>	<b>4 837,24</b>	<b>5 400,00</b>	<b>-562,76</b>
<b>221</b>	<b>Personalaufwand</b>	<b>0,00</b>	<b>0,00</b>	<b>0,00</b>
2211	Personalaufwand (Bezüge, Nebengeb., Mehrleistungen)			
2212	Gesetzlicher und freiwilliger Sozialaufwand			
2213	Sonstiger Personalaufwand			
2214	Nicht finanzierungswirksamer Personalaufwand			
<b>222</b>	<b>Sachaufwand (ohne Transferaufwand)</b>	<b>48 449,73</b>	<b>52 200,00</b>	<b>-3 750,27</b>
2221	Gebrauchs- und Verbrauchsgüter, Handelswaren			
2222	Verwaltungs- und Betriebsaufwand			
2223	Leasing- und Mietaufwand	8 002,42	8 300,00	-297,58
2224	Instandhaltung	8 354,22	11 800,00	-3 445,78
2225	Sonstiger Sachaufwand	2 470,45	2 500,00	-29,55
2226	Nicht finanzierungswirksamer Sachaufwand	29 622,64	29 600,00	22,64

**Kunst, Kultur und Kultus (Gruppe 3)**

MVAG	Mittelverwendungs- und aufbringungsgruppen (1. und 2. Ebene)	RA 2023	VA 2023	RA - VA
<b>223</b>	<b>Transferaufwand (laufende Transfers und Kapitaltransfers)</b>	<b>140 200,00</b>	<b>140 700,00</b>	<b>-500,00</b>
2231	Transferaufwand an Träger des öffentlichen Rechts	130 900,00	131 400,00	-500,00
2232	Transferaufwand an Beteiligungen			
2233	Transferaufwand an Unternehmen (mit Finanzunternehmen)			
2234	Transferaufwand an Haushalte und Organisationen ohne Erwerbscharakter	9 300,00	9 300,00	
2235	Transferaufwand an das Ausland			
2236	Investitions- und Tilgungszuschüsse zwischen Unternehmungen und Betrieben der Gebietskörperschaft und der Gebietskörperschaft			
2237	Nicht finanzierungswirksamer Transferaufwand			
<b>224</b>	<b>Finanzaufwand</b>	<b>0,00</b>	<b>0,00</b>	<b>0,00</b>
2241	Zinsen aus Finanzschulden, Finanzierungsleasing, Forderungskauf und derivativen Finanzinstrumenten mit Grundgeschäft			
2242	Zinsen und sonstige Aufwendungen aus derivativen Finanzinstrumenten ohne Grundgeschäft			
2243	Gewinnentnahmen von Unternehmungen und marktbestimmten Betrieben der Gebietskörperschaft (innerhalb der Gebietskörperschaft)			
2244	Sonstiger Finanzaufwand			
2245	Nicht finanzierungswirksamer Finanzaufwand			
<b>22</b>	<b>Summe Aufwendungen</b>	<b>188 649,73</b>	<b>192 900,00</b>	<b>-4 250,27</b>
<b>SA0</b>	<b>Saldo (0) Nettoergebnis (21 - 22)</b>	<b>-183 812,49</b>	<b>-187 500,00</b>	<b>3 687,51</b>
<b>230</b>	<b>Entnahmen von Haushaltsrücklagen</b>	<b>0,00</b>	<b>0,00</b>	<b>0,00</b>
2301	Entnahmen von Haushaltsrücklagen			
<b>240</b>	<b>Zuweisung an Haushaltsrücklagen</b>	<b>0,00</b>	<b>0,00</b>	<b>0,00</b>
2401	Zuweisung an Haushaltsrücklagen			
<b>23</b>	<b>Summe Haushaltsrücklagen</b>	<b>0,00</b>	<b>0,00</b>	<b>0,00</b>
<b>SA00</b>	<b>Nettoergebnis nach Zuweisung und Entnahmen von Haushaltsrücklagen (Saldo 0 +/- SU23)</b>	<b>-183 812,49</b>	<b>-187 500,00</b>	<b>3 687,51</b>

**Soziale Wohlfahrt und Wohnbauförderung (Gruppe 4)**

MVAG	Mittelverwendungs- und aufbringungsgruppen (1. und 2. Ebene)	RA 2023	VA 2023	RA - VA
<b>211</b>	<b>Erträge aus der operativen Verwaltungstätigkeit</b>	<b>2 618,95</b>	<b>5 500,00</b>	<b>-2 881,05</b>
2111	Erträge aus eigenen Abgaben			
2112	Erträge aus Ertragsanteilen			
2113	Erträge aus Gebühren			
2114	Erträge aus Leistungen			
2115	Erträge aus Besitz und wirtschaftlicher Tätigkeit			
2116	Erträge aus Veräußerung und sonstige Erträge	2 618,95	5 500,00	-2 881,05
2117	Nicht finanzierungswirksame operative Erträge			
<b>212</b>	<b>Erträge aus Transfers</b>	<b>0,00</b>	<b>0,00</b>	<b>0,00</b>
2121	Transferertrag von Trägern des öffentlichen Rechts			
2122	Transferertrag von Beteiligungen			
2123	Transferertrag von Unternehmen (mit Finanzunternehmen)			
2124	Transferertrag von Haushalten und Organisationen ohne Erwerbscharakter			
2125	Transferertrag vom Ausland			
2126	Investitions- und Tilgungszuschüsse zwischen Unternehmungen und Betrieben der Gebietskörperschaft und der Gebietskörperschaft			
2127	Nicht finanzierungswirksamer Transferertrag			
<b>213</b>	<b>Finanzerträge</b>	<b>0,00</b>	<b>0,00</b>	<b>0,00</b>
2131	Erträge aus Zinsen			
2132	Erträge aus Zinsen aus derivativen Finanzinstrumenten ohne Grundgeschäft			
2133	Erträge aus Gewinnentnahmen von marktbestimmten Betrieben			
2134	Sonstige Finanzerträge			
2135	Erträge aus Dividenden/Gewinnausschüttungen			
2136	Sonstige nicht finanzierungswirksame Finanzerträge			
<b>21</b>	<b>Summe Erträge</b>	<b>2 618,95</b>	<b>5 500,00</b>	<b>-2 881,05</b>
<b>221</b>	<b>Personalaufwand</b>	<b>4 333,29</b>	<b>4 600,00</b>	<b>-266,71</b>
2211	Personalaufwand (Bezüge, Nebengeb., Mehrleistungen)	3 248,28	3 400,00	-151,72
2212	Gesetzlicher und freiwilliger Sozialaufwand	797,76	1 000,00	-202,24
2213	Sonstiger Personalaufwand			
2214	Nicht finanzierungswirksamer Personalaufwand	287,25	200,00	87,25
<b>222</b>	<b>Sachaufwand (ohne Transferaufwand)</b>	<b>2 243,09</b>	<b>2 500,00</b>	<b>-256,91</b>
2221	Gebrauchs- und Verbrauchsgüter, Handelswaren			
2222	Verwaltungs- und Betriebsaufwand			
2223	Leasing- und Mietaufwand			
2224	Instandhaltung			
2225	Sonstiger Sachaufwand	2 243,09	2 500,00	-256,91
2226	Nicht finanzierungswirksamer Sachaufwand			

**Soziale Wohlfahrt und Wohnbauförderung (Gruppe 4)**

<b>MVAG</b>	<b>Mittelverwendungs- und aufbringungsgruppen (1. und 2. Ebene)</b>	<b>RA 2023</b>	<b>VA 2023</b>	<b>RA - VA</b>
<b>223</b>	<b>Transferaufwand (laufende Transfers und Kapitaltransfers)</b>	<b>408 735,90</b>	<b>386 000,00</b>	<b>22 735,90</b>
2231	Transferaufwand an Träger des öffentlichen Rechts	401 409,63	374 000,00	27 409,63
2232	Transferaufwand an Beteiligungen			
2233	Transferaufwand an Unternehmen (mit Finanzunternehmen)			
2234	Transferaufwand an Haushalte und Organisationen ohne Erwerbscharakter	7 326,27	12 000,00	-4 673,73
2235	Transferaufwand an das Ausland			
2236	Investitions- und Tilgungszuschüsse zwischen Unternehmungen und Betrieben der Gebietskörperschaft und der Gebietskörperschaft			
2237	Nicht finanzierungswirksamer Transferaufwand			
<b>224</b>	<b>Finanzaufwand</b>	<b>0,00</b>	<b>0,00</b>	<b>0,00</b>
2241	Zinsen aus Finanzschulden, Finanzierungsleasing, Forderungskauf und derivativen Finanzinstrumenten mit Grundgeschäft			
2242	Zinsen und sonstige Aufwendungen aus derivativen Finanzinstrumenten ohne Grundgeschäft			
2243	Gewinnentnahmen von Unternehmungen und marktbestimmten Betrieben der Gebietskörperschaft (innerhalb der Gebietskörperschaft)			
2244	Sonstiger Finanzaufwand			
2245	Nicht finanzierungswirksamer Finanzaufwand			
<b>22</b>	<b>Summe Aufwendungen</b>	<b>415 312,28</b>	<b>393 100,00</b>	<b>22 212,28</b>
<b>SA0</b>	<b>Saldo (0) Nettoergebnis (21 - 22)</b>	<b>-412 693,33</b>	<b>-387 600,00</b>	<b>-25 093,33</b>
<b>230</b>	<b>Entnahmen von Haushaltsrücklagen</b>	<b>0,00</b>	<b>0,00</b>	<b>0,00</b>
2301	Entnahmen von Haushaltsrücklagen			
<b>240</b>	<b>Zuweisung an Haushaltsrücklagen</b>	<b>0,00</b>	<b>0,00</b>	<b>0,00</b>
2401	Zuweisung an Haushaltsrücklagen			
<b>23</b>	<b>Summe Haushaltsrücklagen</b>	<b>0,00</b>	<b>0,00</b>	<b>0,00</b>
<b>SA00</b>	<b>Nettoergebnis nach Zuweisung und Entnahmen von Haushaltsrücklagen (Saldo 0 +/- SU23)</b>	<b>-412 693,33</b>	<b>-387 600,00</b>	<b>-25 093,33</b>

## Gesundheit (Gruppe 5)

MVAG	Mittelverwendungs- und aufbringungsgruppen (1. und 2. Ebene)	RA 2023	VA 2023	RA - VA
<b>211</b>	<b>Erträge aus der operativen Verwaltungstätigkeit</b>	<b>5 531,15</b>	<b>4 800,00</b>	<b>731,15</b>
2111	Erträge aus eigenen Abgaben			
2112	Erträge aus Ertragsanteilen			
2113	Erträge aus Gebühren			
2114	Erträge aus Leistungen	255,54	300,00	-44,46
2115	Erträge aus Besitz und wirtschaftlicher Tätigkeit			
2116	Erträge aus Veräußerung und sonstige Erträge	5 275,61	4 500,00	775,61
2117	Nicht finanzierungswirksame operative Erträge			
<b>212</b>	<b>Erträge aus Transfers</b>	<b>100,00</b>	<b>100,00</b>	<b>0,00</b>
2121	Transferertrag von Trägern des öffentlichen Rechts			
2122	Transferertrag von Beteiligungen			
2123	Transferertrag von Unternehmen (mit Finanzunternehmen)			
2124	Transferertrag von Haushalten und Organisationen ohne Erwerbscharakter			
2125	Transferertrag vom Ausland			
2126	Investitions- und Tilgungszuschüsse zwischen Unternehmungen und Betrieben der Gebietskörperschaft und der Gebietskörperschaft			
2127	Nicht finanzierungswirksamer Transferertrag	100,00	100,00	
<b>213</b>	<b>Finanzerträge</b>	<b>0,00</b>	<b>0,00</b>	<b>0,00</b>
2131	Erträge aus Zinsen			
2132	Erträge aus Zinsen aus derivativen Finanzinstrumenten ohne Grundgeschäft			
2133	Erträge aus Gewinnentnahmen von marktbestimmten Betrieben			
2134	Sonstige Finanzerträge			
2135	Erträge aus Dividenden/Gewinnausschüttungen			
2136	Sonstige nicht finanzierungswirksame Finanzerträge			
<b>21</b>	<b>Summe Erträge</b>	<b>5 631,15</b>	<b>4 900,00</b>	<b>731,15</b>
<b>221</b>	<b>Personalaufwand</b>	<b>0,00</b>	<b>0,00</b>	<b>0,00</b>
2211	Personalaufwand (Bezüge, Nebengeb., Mehrleistungen)			
2212	Gesetzlicher und freiwilliger Sozialaufwand			
2213	Sonstiger Personalaufwand			
2214	Nicht finanzierungswirksamer Personalaufwand			
<b>222</b>	<b>Sachaufwand (ohne Transferaufwand)</b>	<b>32 447,03</b>	<b>15 400,00</b>	<b>17 047,03</b>
2221	Gebrauchs- und Verbrauchsgüter, Handelswaren			
2222	Verwaltungs- und Betriebsaufwand	3 543,91	3 100,00	443,91
2223	Leasing- und Mietaufwand			
2224	Instandhaltung	312,00	500,00	-188,00
2225	Sonstiger Sachaufwand	24 107,00	7 300,00	16 807,00
2226	Nicht finanzierungswirksamer Sachaufwand	4 484,12	4 500,00	-15,88

**Gesundheit (Gruppe 5)**

MVAG	Mittelverwendungs- und aufbringungsgruppen (1. und 2. Ebene)	RA 2023	VA 2023	RA - VA
<b>223</b>	<b>Transferaufwand (laufende Transfers und Kapitaltransfers)</b>	<b>601 081,95</b>	<b>609 700,00</b>	<b>-8 618,05</b>
2231	Transferaufwand an Träger des öffentlichen Rechts	600 100,95	608 700,00	-8 599,05
2232	Transferaufwand an Beteiligungen			
2233	Transferaufwand an Unternehmen (mit Finanzunternehmen)			
2234	Transferaufwand an Haushalte und Organisationen ohne Erwerbscharakter	981,00	1 000,00	-19,00
2235	Transferaufwand an das Ausland			
2236	Investitions- und Tilgungszuschüsse zwischen Unternehmungen und Betrieben der Gebietskörperschaft und der Gebietskörperschaft			
2237	Nicht finanzierungswirksamer Transferaufwand			
<b>224</b>	<b>Finanzaufwand</b>	<b>0,00</b>	<b>0,00</b>	<b>0,00</b>
2241	Zinsen aus Finanzschulden, Finanzierungsleasing, Forderungskauf und derivativen Finanzinstrumenten mit Grundgeschäft			
2242	Zinsen und sonstige Aufwendungen aus derivativen Finanzinstrumenten ohne Grundgeschäft			
2243	Gewinnentnahmen von Unternehmungen und marktbestimmten Betrieben der Gebietskörperschaft (innerhalb der Gebietskörperschaft)			
2244	Sonstiger Finanzaufwand			
2245	Nicht finanzierungswirksamer Finanzaufwand			
<b>22</b>	<b>Summe Aufwendungen</b>	<b>633 528,98</b>	<b>625 100,00</b>	<b>8 428,98</b>
<b>SA0</b>	<b>Saldo (0) Nettoergebnis (21 - 22)</b>	<b>-627 897,83</b>	<b>-620 200,00</b>	<b>-7 697,83</b>
<b>230</b>	<b>Entnahmen von Haushaltsrücklagen</b>	<b>0,00</b>	<b>0,00</b>	<b>0,00</b>
2301	Entnahmen von Haushaltsrücklagen			
<b>240</b>	<b>Zuweisung an Haushaltsrücklagen</b>	<b>0,00</b>	<b>0,00</b>	<b>0,00</b>
2401	Zuweisung an Haushaltsrücklagen			
<b>23</b>	<b>Summe Haushaltsrücklagen</b>	<b>0,00</b>	<b>0,00</b>	<b>0,00</b>
<b>SA00</b>	<b>Nettoergebnis nach Zuweisung und Entnahmen von Haushaltsrücklagen (Saldo 0 +/- SU23)</b>	<b>-627 897,83</b>	<b>-620 200,00</b>	<b>-7 697,83</b>



## Straßen- und Wasserbau, Verkehr (Gruppe 6)

MVAG	Mittelverwendungs- und aufbringungsgruppen (1. und 2. Ebene)	RA 2023	VA 2023	RA - VA
<b>211</b>	<b>Erträge aus der operativen Verwaltungstätigkeit</b>	<b>865,30</b>	<b>1 000,00</b>	<b>-134,70</b>
2111	Erträge aus eigenen Abgaben			
2112	Erträge aus Ertragsanteilen			
2113	Erträge aus Gebühren	210,00	200,00	10,00
2114	Erträge aus Leistungen			
2115	Erträge aus Besitz und wirtschaftlicher Tätigkeit			
2116	Erträge aus Veräußerung und sonstige Erträge	655,30	800,00	-144,70
2117	Nicht finanzierungswirksame operative Erträge			
<b>212</b>	<b>Erträge aus Transfers</b>	<b>446 272,99</b>	<b>363 100,00</b>	<b>83 172,99</b>
2121	Transferertrag von Trägern des öffentlichen Rechts	444 634,30	361 400,00	83 234,30
2122	Transferertrag von Beteiligungen			
2123	Transferertrag von Unternehmen (mit Finanzunternehmen)			
2124	Transferertrag von Haushalten und Organisationen ohne Erwerbscharakter			
2125	Transferertrag vom Ausland			
2126	Investitions- und Tilgungszuschüsse zwischen Unternehmungen und Betrieben der Gebietskörperschaft und der Gebietskörperschaft			
2127	Nicht finanzierungswirksamer Transferertrag	1 638,69	1 700,00	-61,31
<b>213</b>	<b>Finanzerträge</b>	<b>0,00</b>	<b>0,00</b>	<b>0,00</b>
2131	Erträge aus Zinsen			
2132	Erträge aus Zinsen aus derivativen Finanzinstrumenten ohne Grundgeschäft			
2133	Erträge aus Gewinnentnahmen von marktbestimmten Betrieben			
2134	Sonstige Finanzerträge			
2135	Erträge aus Dividenden/Gewinnausschüttungen			
2136	Sonstige nicht finanzierungswirksame Finanzerträge			
<b>21</b>	<b>Summe Erträge</b>	<b>447 138,29</b>	<b>364 100,00</b>	<b>83 038,29</b>
<b>221</b>	<b>Personalaufwand</b>	<b>0,00</b>	<b>0,00</b>	<b>0,00</b>
2211	Personalaufwand (Bezüge, Nebengeb., Mehrleistungen)			
2212	Gesetzlicher und freiwilliger Sozialaufwand			
2213	Sonstiger Personalaufwand			
2214	Nicht finanzierungswirksamer Personalaufwand			
<b>222</b>	<b>Sachaufwand (ohne Transferaufwand)</b>	<b>155 437,07</b>	<b>176 300,00</b>	<b>-20 862,93</b>
2221	Gebrauchs- und Verbrauchsgüter, Handelswaren	3 256,27	2 600,00	656,27
2222	Verwaltungs- und Betriebsaufwand	42,16	3 200,00	-3 157,84
2223	Leasing- und Mietaufwand			
2224	Instandhaltung	6 666,14	11 300,00	-4 633,86
2225	Sonstiger Sachaufwand	3 426,91	20 400,00	-16 973,09
2226	Nicht finanzierungswirksamer Sachaufwand	142 045,59	138 800,00	3 245,59

**Straßen- und Wasserbau, Verkehr (Gruppe 6)**

<b>MVAG</b>	<b>Mittelverwendungs- und aufbringungsgruppen (1. und 2. Ebene)</b>	<b>RA 2023</b>	<b>VA 2023</b>	<b>RA - VA</b>
<b>223</b>	<b>Transferaufwand (laufende Transfers und Kapitaltransfers)</b>	<b>1 720,00</b>	<b>1 800,00</b>	<b>-80,00</b>
2231	Transferaufwand an Träger des öffentlichen Rechts			
2232	Transferaufwand an Beteiligungen			
2233	Transferaufwand an Unternehmen (mit Finanzunternehmen)			
2234	Transferaufwand an Haushalte und Organisationen ohne Erwerbscharakter	1 720,00	1 800,00	-80,00
2235	Transferaufwand an das Ausland			
2236	Investitions- und Tilgungszuschüsse zwischen Unternehmungen und Betrieben der Gebietskörperschaft und der Gebietskörperschaft			
2237	Nicht finanzierungswirksamer Transferaufwand			
<b>224</b>	<b>Finanzaufwand</b>	<b>0,00</b>	<b>0,00</b>	<b>0,00</b>
2241	Zinsen aus Finanzschulden, Finanzierungsleasing, Forderungskauf und derivativen Finanzinstrumenten mit Grundgeschäft			
2242	Zinsen und sonstige Aufwendungen aus derivativen Finanzinstrumenten ohne Grundgeschäft			
2243	Gewinnentnahmen von Unternehmungen und marktbestimmten Betrieben der Gebietskörperschaft (innerhalb der Gebietskörperschaft)			
2244	Sonstiger Finanzaufwand			
2245	Nicht finanzierungswirksamer Finanzaufwand			
<b>22</b>	<b>Summe Aufwendungen</b>	<b>157 157,07</b>	<b>178 100,00</b>	<b>-20 942,93</b>
<b>SA0</b>	<b>Saldo (0) Nettoergebnis (21 - 22)</b>	<b>289 981,22</b>	<b>186 000,00</b>	<b>103 981,22</b>
<b>230</b>	<b>Entnahmen von Haushaltsrücklagen</b>	<b>0,00</b>	<b>0,00</b>	<b>0,00</b>
2301	Entnahmen von Haushaltsrücklagen			
<b>240</b>	<b>Zuweisung an Haushaltsrücklagen</b>	<b>0,00</b>	<b>0,00</b>	<b>0,00</b>
2401	Zuweisung an Haushaltsrücklagen			
<b>23</b>	<b>Summe Haushaltsrücklagen</b>	<b>0,00</b>	<b>0,00</b>	<b>0,00</b>
<b>SA00</b>	<b>Nettoergebnis nach Zuweisung und Entnahmen von Haushaltsrücklagen (Saldo 0 +/- SU23)</b>	<b>289 981,22</b>	<b>186 000,00</b>	<b>103 981,22</b>

## Wirtschaftsförderung (Gruppe 7)

MVAG	Mittelverwendungs- und aufbringungsgruppen (1. und 2. Ebene)	RA 2023	VA 2023	RA - VA
<b>211</b>	<b>Erträge aus der operativen Verwaltungstätigkeit</b>	<b>25 743,77</b>	<b>33 300,00</b>	<b>-7 556,23</b>
2111	Erträge aus eigenen Abgaben			
2112	Erträge aus Ertragsanteilen			
2113	Erträge aus Gebühren			
2114	Erträge aus Leistungen			
2115	Erträge aus Besitz und wirtschaftlicher Tätigkeit	7 074,73	7 500,00	-425,27
2116	Erträge aus Veräußerung und sonstige Erträge	18 669,04	25 800,00	-7 130,96
2117	Nicht finanzierungswirksame operative Erträge			
<b>212</b>	<b>Erträge aus Transfers</b>	<b>10 009,63</b>	<b>9 900,00</b>	<b>109,63</b>
2121	Transferertrag von Trägern des öffentlichen Rechts	4 579,00	4 700,00	-121,00
2122	Transferertrag von Beteiligungen			
2123	Transferertrag von Unternehmen (mit Finanzunternehmen)			
2124	Transferertrag von Haushalten und Organisationen ohne Erwerbscharakter			
2125	Transferertrag vom Ausland			
2126	Investitions- und Tilgungszuschüsse zwischen Unternehmungen und Betrieben der Gebietskörperschaft und der Gebietskörperschaft			
2127	Nicht finanzierungswirksamer Transferertrag	5 430,63	5 200,00	230,63
<b>213</b>	<b>Finanzerträge</b>	<b>0,00</b>	<b>0,00</b>	<b>0,00</b>
2131	Erträge aus Zinsen			
2132	Erträge aus Zinsen aus derivativen Finanzinstrumenten ohne Grundgeschäft			
2133	Erträge aus Gewinnentnahmen von marktbestimmten Betrieben			
2134	Sonstige Finanzerträge			
2135	Erträge aus Dividenden/Gewinnausschüttungen			
2136	Sonstige nicht finanzierungswirksame Finanzerträge			
<b>21</b>	<b>Summe Erträge</b>	<b>35 753,40</b>	<b>43 200,00</b>	<b>-7 446,60</b>
<b>221</b>	<b>Personalaufwand</b>	<b>0,00</b>	<b>0,00</b>	<b>0,00</b>
2211	Personalaufwand (Bezüge, Nebengeb., Mehrleistungen)			
2212	Gesetzlicher und freiwilliger Sozialaufwand			
2213	Sonstiger Personalaufwand			
2214	Nicht finanzierungswirksamer Personalaufwand			
<b>222</b>	<b>Sachaufwand (ohne Transferaufwand)</b>	<b>73 322,44</b>	<b>79 200,00</b>	<b>-5 877,56</b>
2221	Gebrauchs- und Verbrauchsgüter, Handelswaren		2 000,00	-2 000,00
2222	Verwaltungs- und Betriebsaufwand			
2223	Leasing- und Mietaufwand	4 770,41	4 800,00	-29,59
2224	Instandhaltung	1 663,92	2 600,00	-936,08
2225	Sonstiger Sachaufwand	2 794,02	7 100,00	-4 305,98
2226	Nicht finanzierungswirksamer Sachaufwand	64 094,09	62 700,00	1 394,09

## Wirtschaftsförderung (Gruppe 7)

MVAG	Mittelverwendungs- und aufbringungsgruppen (1. und 2. Ebene)	RA 2023	VA 2023	RA - VA
<b>223</b>	<b>Transferaufwand (laufende Transfers und Kapitaltransfers)</b>	<b>9 467,77</b>	<b>12 200,00</b>	<b>-2 732,23</b>
2231	Transferaufwand an Träger des öffentlichen Rechts			
2232	Transferaufwand an Beteiligungen			
2233	Transferaufwand an Unternehmen (mit Finanzunternehmen)			
2234	Transferaufwand an Haushalte und Organisationen ohne Erwerbscharakter	9 467,77	12 200,00	-2 732,23
2235	Transferaufwand an das Ausland			
2236	Investitions- und Tilgungszuschüsse zwischen Unternehmungen und Betrieben der Gebietskörperschaft und der Gebietskörperschaft			
2237	Nicht finanzierungswirksamer Transferaufwand			
<b>224</b>	<b>Finanzaufwand</b>	<b>0,00</b>	<b>0,00</b>	<b>0,00</b>
2241	Zinsen aus Finanzschulden, Finanzierungsleasing, Forderungskauf und derivativen Finanzinstrumenten mit Grundgeschäft			
2242	Zinsen und sonstige Aufwendungen aus derivativen Finanzinstrumenten ohne Grundgeschäft			
2243	Gewinnentnahmen von Unternehmungen und marktbestimmten Betrieben der Gebietskörperschaft (innerhalb der Gebietskörperschaft)			
2244	Sonstiger Finanzaufwand			
2245	Nicht finanzierungswirksamer Finanzaufwand			
<b>22</b>	<b>Summe Aufwendungen</b>	<b>82 790,21</b>	<b>91 400,00</b>	<b>-8 609,79</b>
<b>SA0</b>	<b>Saldo (0) Nettoergebnis (21 - 22)</b>	<b>-47 036,81</b>	<b>-48 200,00</b>	<b>1 163,19</b>
<b>230</b>	<b>Entnahmen von Haushaltsrücklagen</b>	<b>0,00</b>	<b>0,00</b>	<b>0,00</b>
2301	Entnahmen von Haushaltsrücklagen			
<b>240</b>	<b>Zuweisung an Haushaltsrücklagen</b>	<b>0,00</b>	<b>0,00</b>	<b>0,00</b>
2401	Zuweisung an Haushaltsrücklagen			
<b>23</b>	<b>Summe Haushaltsrücklagen</b>	<b>0,00</b>	<b>0,00</b>	<b>0,00</b>
<b>SA00</b>	<b>Nettoergebnis nach Zuweisung und Entnahmen von Haushaltsrücklagen (Saldo 0 +/- SU23)</b>	<b>-47 036,81</b>	<b>-48 200,00</b>	<b>1 163,19</b>

## Dienstleistungen (Gruppe 8)

MVAG	Mittelverwendungs- und aufbringungsgruppen (1. und 2. Ebene)	RA 2023	VA 2023	RA - VA
<b>211</b>	<b>Erträge aus der operativen Verwaltungstätigkeit</b>	<b>1 070 740,19</b>	<b>1 387 100,00</b>	<b>-316 359,81</b>
2111	Erträge aus eigenen Abgaben			
2112	Erträge aus Ertragsanteilen			
2113	Erträge aus Gebühren	500 674,83	511 000,00	-10 325,17
2114	Erträge aus Leistungen	148 020,71	149 900,00	-1 879,29
2115	Erträge aus Besitz und wirtschaftlicher Tätigkeit	18 901,53	23 200,00	-4 298,47
2116	Erträge aus Veräußerung und sonstige Erträge	403 143,12	703 000,00	-299 856,88
2117	Nicht finanzierungswirksame operative Erträge			
<b>212</b>	<b>Erträge aus Transfers</b>	<b>345 271,20</b>	<b>335 000,00</b>	<b>10 271,20</b>
2121	Transferertrag von Trägern des öffentlichen Rechts	116 992,60	117 000,00	-7,40
2122	Transferertrag von Beteiligungen			
2123	Transferertrag von Unternehmen (mit Finanzunternehmen)			
2124	Transferertrag von Haushalten und Organisationen ohne Erwerbscharakter			
2125	Transferertrag vom Ausland			
2126	Investitions- und Tilgungszuschüsse zwischen Unternehmungen und Betrieben der Gebietskörperschaft und der Gebietskörperschaft			
2127	Nicht finanzierungswirksamer Transferertrag	228 278,60	218 000,00	10 278,60
<b>213</b>	<b>Finanzerträge</b>	<b>0,00</b>	<b>0,00</b>	<b>0,00</b>
2131	Erträge aus Zinsen			
2132	Erträge aus Zinsen aus derivativen Finanzinstrumenten ohne Grundgeschäft			
2133	Erträge aus Gewinnentnahmen von marktbestimmten Betrieben			
2134	Sonstige Finanzerträge			
2135	Erträge aus Dividenden/Gewinnausschüttungen			
2136	Sonstige nicht finanzierungswirksame Finanzerträge			
<b>21</b>	<b>Summe Erträge</b>	<b>1 416 011,39</b>	<b>1 722 100,00</b>	<b>-306 088,61</b>
<b>221</b>	<b>Personalaufwand</b>	<b>174 481,04</b>	<b>183 300,00</b>	<b>-8 818,96</b>
2211	Personalaufwand (Bezüge, Nebengeb., Mehrleistungen)	135 297,34	142 700,00	-7 402,66
2212	Gesetzlicher und freiwilliger Sozialaufwand	34 060,02	35 900,00	-1 839,98
2213	Sonstiger Personalaufwand			
2214	Nicht finanzierungswirksamer Personalaufwand	5 123,68	4 700,00	423,68
<b>222</b>	<b>Sachaufwand (ohne Transferaufwand)</b>	<b>1 232 183,96</b>	<b>1 618 500,00</b>	<b>-386 316,04</b>
2221	Gebrauchs- und Verbrauchsgüter, Handelswaren	22 703,32	26 300,00	-3 596,68
2222	Verwaltungs- und Betriebsaufwand	75 023,09	90 500,00	-15 476,91
2223	Leasing- und Mietaufwand	16 907,37	21 100,00	-4 192,63
2224	Instandhaltung	67 213,79	104 800,00	-37 586,21
2225	Sonstiger Sachaufwand	321 730,15	349 600,00	-27 869,85
2226	Nicht finanzierungswirksamer Sachaufwand	728 606,24	1 026 200,00	-297 593,76

## Dienstleistungen (Gruppe 8)

MVAG	Mittelverwendungs- und aufbringungsgruppen (1. und 2. Ebene)	RA 2023	VA 2023	RA - VA
<b>223</b>	<b>Transferaufwand (laufende Transfers und Kapitaltransfers)</b>	<b>17 388,63</b>	<b>16 800,00</b>	<b>588,63</b>
2231	Transferaufwand an Träger des öffentlichen Rechts	17 388,63	16 800,00	588,63
2232	Transferaufwand an Beteiligungen			
2233	Transferaufwand an Unternehmen (mit Finanzunternehmen)			
2234	Transferaufwand an Haushalte und Organisationen ohne Erwerbscharakter			
2235	Transferaufwand an das Ausland			
2236	Investitions- und Tilgungszuschüsse zwischen Unternehmungen und Betrieben der Gebietskörperschaft und der Gebietskörperschaft			
2237	Nicht finanzierungswirksamer Transferaufwand			
<b>224</b>	<b>Finanzaufwand</b>	<b>86 534,80</b>	<b>88 000,00</b>	<b>-1 465,20</b>
2241	Zinsen aus Finanzschulden, Finanzierungsleasing, Forderungskauf und derivativen Finanzinstrumenten mit Grundgeschäft	86 534,80	88 000,00	-1 465,20
2242	Zinsen und sonstige Aufwendungen aus derivativen Finanzinstrumenten ohne Grundgeschäft			
2243	Gewinnentnahmen von Unternehmungen und marktbestimmten Betrieben der Gebietskörperschaft (innerhalb der Gebietskörperschaft)			
2244	Sonstiger Finanzaufwand			
2245	Nicht finanzierungswirksamer Finanzaufwand			
<b>22</b>	<b>Summe Aufwendungen</b>	<b>1 510 588,43</b>	<b>1 906 600,00</b>	<b>-396 011,57</b>
<b>SA0</b>	<b>Saldo (0) Nettoergebnis (21 - 22)</b>	<b>-94 577,04</b>	<b>-184 500,00</b>	<b>89 922,96</b>
<b>230</b>	<b>Entnahmen von Haushaltsrücklagen</b>	<b>0,00</b>	<b>0,00</b>	<b>0,00</b>
2301	Entnahmen von Haushaltsrücklagen			
<b>240</b>	<b>Zuweisung an Haushaltsrücklagen</b>	<b>0,00</b>	<b>0,00</b>	<b>0,00</b>
2401	Zuweisung an Haushaltsrücklagen			
<b>23</b>	<b>Summe Haushaltsrücklagen</b>	<b>0,00</b>	<b>0,00</b>	<b>0,00</b>
<b>SA00</b>	<b>Nettoergebnis nach Zuweisung und Entnahmen von Haushaltsrücklagen (Saldo 0 +/- SU23)</b>	<b>-94 577,04</b>	<b>-184 500,00</b>	<b>89 922,96</b>

## Finanzwirtschaft (Gruppe 9)

MVAG	Mittelverwendungs- und aufbringungsgruppen (1. und 2. Ebene)	RA 2023	VA 2023	RA - VA
<b>211</b>	<b>Erträge aus der operativen Verwaltungstätigkeit</b>	<b>2 688 253,85</b>	<b>2 768 700,00</b>	<b>-80 446,15</b>
2111	Erträge aus eigenen Abgaben	507 439,74	553 600,00	-46 160,26
2112	Erträge aus Ertragsanteilen	2 176 443,70	2 212 300,00	-35 856,30
2113	Erträge aus Gebühren			
2114	Erträge aus Leistungen			
2115	Erträge aus Besitz und wirtschaftlicher Tätigkeit			
2116	Erträge aus Veräußerung und sonstige Erträge	4 370,41	2 800,00	1 570,41
2117	Nicht finanzierungswirksame operative Erträge			
<b>212</b>	<b>Erträge aus Transfers</b>	<b>278 606,71</b>	<b>215 500,00</b>	<b>63 106,71</b>
2121	Transferertrag von Trägern des öffentlichen Rechts	278 573,71	215 400,00	63 173,71
2122	Transferertrag von Beteiligungen			
2123	Transferertrag von Unternehmen (mit Finanzunternehmen)			
2124	Transferertrag von Haushalten und Organisationen ohne Erwerbscharakter	33,00	100,00	-67,00
2125	Transferertrag vom Ausland			
2126	Investitions- und Tilgungszuschüsse zwischen Unternehmungen und Betrieben der Gebietskörperschaft und der Gebietskörperschaft			
2127	Nicht finanzierungswirksamer Transferertrag			
<b>213</b>	<b>Finanzerträge</b>	<b>10 406,04</b>	<b>4 500,00</b>	<b>5 906,04</b>
2131	Erträge aus Zinsen	10 406,04	4 500,00	5 906,04
2132	Erträge aus Zinsen aus derivativen Finanzinstrumenten ohne Grundgeschäft			
2133	Erträge aus Gewinnentnahmen von marktbestimmten Betrieben			
2134	Sonstige Finanzerträge			
2135	Erträge aus Dividenden/Gewinnausschüttungen			
2136	Sonstige nicht finanzierungswirksame Finanzerträge			
<b>21</b>	<b>Summe Erträge</b>	<b>2 977 266,60</b>	<b>2 988 700,00</b>	<b>-11 433,40</b>
<b>221</b>	<b>Personalaufwand</b>	<b>0,00</b>	<b>0,00</b>	<b>0,00</b>
2211	Personalaufwand (Bezüge, Nebengeb., Mehrleistungen)			
2212	Gesetzlicher und freiwilliger Sozialaufwand			
2213	Sonstiger Personalaufwand			
2214	Nicht finanzierungswirksamer Personalaufwand			
<b>222</b>	<b>Sachaufwand (ohne Transferaufwand)</b>	<b>79 912,25</b>	<b>70 000,00</b>	<b>9 912,25</b>
2221	Gebrauchs- und Verbrauchsgüter, Handelswaren			
2222	Verwaltungs- und Betriebsaufwand	1 417,82	1 400,00	17,82
2223	Leasing- und Mietaufwand			
2224	Instandhaltung			
2225	Sonstiger Sachaufwand	78 494,43	68 600,00	9 894,43
2226	Nicht finanzierungswirksamer Sachaufwand			

## Finanzwirtschaft (Gruppe 9)

MVAG	Mittelverwendungs- und aufbringungsgruppen (1. und 2. Ebene)	RA 2023	VA 2023	RA - VA
<b>223</b>	<b>Transferaufwand (laufende Transfers und Kapitaltransfers)</b>	<b>12 387,56</b>	<b>14 300,00</b>	<b>-1 912,44</b>
2231	Transferaufwand an Träger des öffentlichen Rechts	7 411,56	9 400,00	-1 988,44
2232	Transferaufwand an Beteiligungen	4 976,00	4 900,00	76,00
2233	Transferaufwand an Unternehmen (mit Finanzunternehmen)			
2234	Transferaufwand an Haushalte und Organisationen ohne Erwerbscharakter			
2235	Transferaufwand an das Ausland			
2236	Investitions- und Tilgungszuschüsse zwischen Unternehmungen und Betrieben der Gebietskörperschaft und der Gebietskörperschaft			
2237	Nicht finanzierungswirksamer Transferaufwand			
<b>224</b>	<b>Finanzaufwand</b>	<b>356 539,11</b>	<b>7 000,00</b>	<b>349 539,11</b>
2241	Zinsen aus Finanzschulden, Finanzierungsleasing, Forderungskauf und derivativen Finanzinstrumenten mit Grundgeschäft	10 004,15	4 200,00	5 804,15
2242	Zinsen und sonstige Aufwendungen aus derivativen Finanzinstrumenten ohne Grundgeschäft			
2243	Gewinnentnahmen von Unternehmungen und marktbestimmten Betrieben der Gebietskörperschaft (innerhalb der Gebietskörperschaft)			
2244	Sonstiger Finanzaufwand	2 630,23	2 800,00	-169,77
2245	Nicht finanzierungswirksamer Finanzaufwand	343 904,73		343 904,73
<b>22</b>	<b>Summe Aufwendungen</b>	<b>448 838,92</b>	<b>91 300,00</b>	<b>357 538,92</b>
<b>SA0</b>	<b>Saldo (0) Nettoergebnis (21 - 22)</b>	<b>2 528 427,68</b>	<b>2 897 400,00</b>	<b>-368 972,32</b>
<b>230</b>	<b>Entnahmen von Haushaltsrücklagen</b>	<b>1 162 444,59</b>	<b>634 800,00</b>	<b>527 644,59</b>
2301	Entnahmen von Haushaltsrücklagen	1 162 444,59	634 800,00	527 644,59
<b>240</b>	<b>Zuweisung an Haushaltsrücklagen</b>	<b>1 329 083,69</b>	<b>884 800,00</b>	<b>444 283,69</b>
2401	Zuweisung an Haushaltsrücklagen	1 329 083,69	884 800,00	444 283,69
<b>23</b>	<b>Summe Haushaltsrücklagen</b>	<b>-166 639,10</b>	<b>-250 000,00</b>	<b>83 360,90</b>
<b>SA00</b>	<b>Nettoergebnis nach Zuweisung und Entnahmen von Haushaltsrücklagen (Saldo 0 +/- SU23)</b>	<b>2 361 788,58</b>	<b>2 647 400,00</b>	<b>-285 611,42</b>



Finanzierungshaushalt Gesamt 1. Ebene (Anlage 1b)  
- interne Vergütungen enthalten



MVAG	Mittelverwendungs- und aufbringungsgruppen (1. Ebene)	RA 2023	VA 2023	RA - VA
<b>OPERATIVE GEBARUNG</b>				
311	Einzahlungen aus der operativen Verwaltungstätigkeit	3 851 607,93	4 248 000,00	-396 392,07
312	Einzahlungen aus Transfers (ohne Kapitaltransfers)	929 782,33	790 200,00	139 582,33
313	Einzahlungen aus Finanzerträgen	17 945,72	9 000,00	8 945,72
<b>31</b>	<b>Summe Einzahlungen operative Gebarung</b>	<b>4 799 335,98</b>	<b>5 047 200,00</b>	<b>-247 864,02</b>
321	Auszahlungen aus Personalaufwand	784 350,77	851 800,00	-67 449,23
322	Auszahlungen aus Sachaufwand (ohne Transferaufwand)	1 236 332,21	1 652 000,00	-415 667,79
323	Auszahlungen aus Transfers (ohne Kapitaltransfers)	1 759 761,68	1 759 000,00	761,68
324	Auszahlungen aus Finanzaufwand	149 197,16	146 800,00	2 397,16
<b>32</b>	<b>Summe Auszahlungen operative Gebarung</b>	<b>3 929 641,82</b>	<b>4 409 600,00</b>	<b>-479 958,18</b>
<b>SA1</b>	<b>Saldo (1) Geldfluss aus der Operativen Gebarung (31 – 32)</b>	<b>869 694,16</b>	<b>637 600,00</b>	<b>232 094,16</b>
<b>INVESTIVE GEBARUNG</b>				
331	Einzahlungen aus der Investitionstätigkeit	346 332,89	645 000,00	-298 667,11
332	Einzahlungen aus der Rückzahlung von Darlehen sowie gewährten Vorschüssen			
333	Einzahlungen aus Kapitaltransfers	383 576,60	440 100,00	-56 523,40
<b>33</b>	<b>Summe Einzahlungen investive Gebarung</b>	<b>729 909,49</b>	<b>1 085 100,00</b>	<b>-355 190,51</b>
341	Auszahlungen aus der Investitionstätigkeit	666 152,61	892 000,00	-225 847,39
342	Auszahlungen von gewährten Darlehen sowie gewährten Vorschüssen			
343	Auszahlungen aus Kapitaltransfers			
<b>34</b>	<b>Summe Auszahlungen investive Gebarung</b>	<b>666 152,61</b>	<b>892 000,00</b>	<b>-225 847,39</b>
<b>SA2</b>	<b>Saldo (2) Geldfluss aus der Investiven Gebarung (33 – 34)</b>	<b>63 756,88</b>	<b>193 100,00</b>	<b>-129 343,12</b>
<b>SA3</b>	<b>Saldo (3) Nettofinanzierungssaldo (Saldo 1 + Saldo 2)</b>	<b>933 451,04</b>	<b>830 700,00</b>	<b>102 751,04</b>

MVAG	Mittelverwendungs- und aufbringungsgruppen (1. Ebene)	RA 2023	VA 2023	RA - VA
<b>FINANZIERUNGSTÄTIGKEIT</b>				
351	Einzahlungen aus der Aufnahme von Finanzschulden	23 487,89	197 000,00	-173 512,11
353	Einzahlungen infolge eines Kapitaltausch bei derivativen Finanzinstrumenten mit Grundgeschäft			
355	Einzahlungen aus dem Abgang von Finanzinstrumenten	11 000,06	11 000,00	0,06
<b>35</b>	<b>Summe Einzahlungen aus der Finanzierungstätigkeit</b>	<b>34 487,95</b>	<b>208 000,00</b>	<b>-173 512,05</b>
361	Auszahlungen aus der Tilgung von Finanzschulden	776 709,25	1 084 600,00	-307 890,75
363	Auszahlungen infolge eines Kapitaltausch bei derivativen Finanzinstrumenten mit Grundgeschäft			
365	Auszahlungen für den Erwerb von Finanzinstrumenten			
<b>36</b>	<b>Summe Auszahlungen aus der Finanzierungstätigkeit</b>	<b>776 709,25</b>	<b>1 084 600,00</b>	<b>-307 890,75</b>
<b>SA4</b>	<b>Saldo (4) Geldfluss aus der Finanzierungstätigkeit (35 – 36)</b>	<b>-742 221,30</b>	<b>-876 600,00</b>	<b>134 378,70</b>
<b>SA5</b>	<b>Saldo (5) Geldfluss aus der voranschlagswirksamen Gebarung (Saldo 3 + Saldo 4)</b>	<b>191 229,74</b>	<b>-45 900,00</b>	<b>237 129,74</b>
411	Einzahlungen aus nicht voranschlagswirksamen Forderungen	3 162 612,43		
412	Einzahlungen aus nicht voranschlagswirksamen Verbindlichkeiten	1 280 125,78		
413	Einzahlungen aus der Aufnahme von zur Kassenstärkung eingegangenen Geldverbindlichkeiten (Barvorlagen)	5 912,00		
<b>41</b>	<b>Summe Einzahlungen aus der nicht voranschlagswirksamen Gebarung</b>	<b>4 448 650,21</b>		
421	Auszahlungen aus nicht voranschlagswirksamen Forderungen	3 174 644,46		
422	Auszahlungen aus nicht voranschlagswirksamen Verbindlichkeiten	1 280 288,07		
423	Auszahlungen zur Tilgung von zur Kassenstärkung eingegangenen Geldverbindlichkeiten (Barvorlagen)	5 912,00		
<b>42</b>	<b>Summe Auszahlungen aus der nicht voranschlagswirksamen Gebarung</b>	<b>4 460 844,53</b>		
<b>SA6</b>	<b>Geldfluss aus der nicht voranschlagswirksamen Gebarung</b>	<b>-12 194,32</b>		
<b>SA7</b>	<b>Veränderung an Liquiden Mitteln (Saldo 5 + Saldo 6)</b>	<b>179 035,42</b>		
	Anfangsbestand liquide Mittel (115 zum 31.12.2022)	1 832 703,56		
	Endbestand liquide Mittel (115 zum 31.12.2023)	2 011 738,98		
	davon Zahlungsmittelreserven (1152 zum 31.12.2023)	1 272 698,51		

Finanzierungshaushalt Gesamt 1. und 2. Ebene (Anlage 1b)  
- interne Vergütungen enthalten



MVAG	Mittelverwendungs- und aufbringungsgruppen (1. und 2. Ebene)	RA 2023	VA 2023	RA - VA
<b>311</b>	<b>Einzahlungen aus der operativen Verwaltungstätigkeit</b>	<b>3 851 607,93</b>	<b>4 248 000,00</b>	<b>-396 392,07</b>
3111	Einzahlungen aus eigenen Abgaben	478 890,47	553 600,00	-74 709,53
3112	Einzahlungen aus Ertragsanteilen	2 176 443,70	2 212 300,00	-35 856,30
3113	Einzahlungen aus Gebühren	506 587,84	513 700,00	-7 112,16
3114	Einzahlungen aus Leistungen	224 022,93	227 700,00	-3 677,07
3115	Einzahlungen aus Besitz und wirtschaftlicher Tätigkeit	75 822,66	86 600,00	-10 777,34
3116	Einzahlungen aus Veräußerung von geringwertigen Wirtschaftsgütern (GWG) und sonstige Einzahlungen	389 840,33	654 100,00	-264 259,67
<b>312</b>	<b>Einzahlungen aus Transfers (ohne Kapitaltransfers)</b>	<b>929 782,33</b>	<b>790 200,00</b>	<b>139 582,33</b>
3121	Transferzahlungen von Trägern des öffentlichen Rechts	923 200,69	783 300,00	139 900,69
3122	Transferzahlungen von Beteiligungen	1 674,92	1 700,00	-25,08
3123	Transferzahlungen von Unternehmen (inkl. Finanzunternehmen)			
3124	Transferzahlungen von Haushalte und Organisationen ohne Erwerbscharakter	4 906,72	5 200,00	-293,28
3125	Transferzahlungen vom Ausland			
3126	Investitions- und Tilgungszuschüsse zwischen Unternehmungen und Betrieben der Gebietskörperschaft und der Gebietskörperschaft			
<b>313</b>	<b>Einzahlungen aus Finanzerträgen</b>	<b>17 945,72</b>	<b>9 000,00</b>	<b>8 945,72</b>
3131	Einzahlungen aus Zinserträgen	17 945,72	9 000,00	8 945,72
3133	Einzahlungen aus Gewinnentnahmen von marktbestimmten Betrieben			
3134	Sonstige Einzahlungen aus Finanzerträgen			
3135	Einzahlungen aus Dividenden/Gewinnausschüttungen			
<b>31</b>	<b>Summe Einzahlungen operative Gebarung</b>	<b>4 799 335,98</b>	<b>5 047 200,00</b>	<b>-247 864,02</b>
<b>321</b>	<b>Auszahlungen aus Personalaufwand</b>	<b>784 350,77</b>	<b>851 800,00</b>	<b>-67 449,23</b>
3211	Auszahlungen für Personalaufwand Bezüge, Nebengebühren, und Mehrleistungsvergütungen)	619 172,17	663 300,00	-44 127,83
3212	Auszahlungen für gesetzliche und freiwillige Sozialaufwendungen	165 178,60	188 500,00	-23 321,40
3213	Auszahlungen aus sonstigem Personalaufwand			
<b>322</b>	<b>Auszahlungen aus Sachaufwand (ohne Transferaufwand)</b>	<b>1 236 332,21</b>	<b>1 652 000,00</b>	<b>-415 667,79</b>
3221	Auszahlungen für Gebrauchs- und Verbrauchsgüter, Handelswaren	77 288,66	94 500,00	-17 211,34
3222	Auszahlungen für Verwaltungs- und Betriebsaufwand	180 753,85	469 100,00	-288 346,15
3223	Auszahlungen für Leasing- und Mietaufwand	133 725,31	146 300,00	-12 574,69
3224	Auszahlungen für Instandhaltung	145 394,49	210 800,00	-65 405,51
3225	Sonstige Auszahlungen aus Sachaufwand	699 169,90	731 300,00	-32 130,10
<b>323</b>	<b>Auszahlungen aus Transfers (ohne Kapitaltransfers)</b>	<b>1 759 761,68</b>	<b>1 759 000,00</b>	<b>761,68</b>
3231	Transferzahlungen an Träger des öffentlichen Rechts	1 440 003,47	1 425 100,00	14 903,47
3232	Transferzahlungen an Beteiligungen	4 976,00	4 900,00	76,00
3233	Transferzahlungen an Unternehmen (inkl. Finanzunternehmen)			
3234	Transferzahlungen an Haushalte und Organisationen ohne Erwerbscharakter	314 782,21	329 000,00	-14 217,79

MVAG	Mittelverwendungs- und aufbringungsgruppen (1. und 2. Ebene)	RA 2023	VA 2023	RA - VA
3235	Transferzahlungen an das Ausland			
3236	Investitions- und Tilgungszuschüsse zwischen Unternehmungen und Betrieben der Gebietskörperschaft und der Gebietskörperschaft			
<b>324</b>	<b>Auszahlungen aus Finanzaufwand</b>	<b>149 197,16</b>	<b>146 800,00</b>	<b>2 397,16</b>
3241	Auszahlungen für Zinsaufwand, für Finanzierungsleasing, für Forderungskauf, für Finanzschulden und derivative Finanzinstrumente	146 566,93	144 000,00	2 566,93
3242	Auszahlungen für Zinsen aus derivativen Finanzinstrumenten ohne Grundgeschäft			
3243	Auszahlung aus Gewinnentnahmen von marktbestimmten Betrieben			
3244	Sonstige Auszahlungen aus Finanzaufwendungen	2 630,23	2 800,00	-169,77
<b>32</b>	<b>Summe Auszahlungen operative Gebarung</b>	<b>3 929 641,82</b>	<b>4 409 600,00</b>	<b>-479 958,18</b>
<b>SA1</b>	<b>Saldo (1) Geldfluss aus der Operativen Gebarung (31 – 32)</b>	<b>869 694,16</b>	<b>637 600,00</b>	<b>232 094,16</b>
<b>331</b>	<b>Einzahlungen aus der Investitionstätigkeit</b>	<b>346 332,89</b>	<b>645 000,00</b>	<b>-298 667,11</b>
3311	Einzahlungen aus der Veräußerung von immateriellem Vermögen			
3312	Einzahlungen aus der Veräußerung von Grundstücken und Grundstückseinrichtungen	221 224,00	525 000,00	-303 776,00
3313	Einzahlungen aus der Veräußerung von Gebäuden und Bauten			
3314	Einzahlungen aus der Veräußerung von technischen Anlagen, Fahrzeuge und Maschinen	125 108,89	120 000,00	5 108,89
3315	Einzahlungen aus der Veräußerung von Amts-, Betriebs- und Geschäftsausstattung			
3316	Einzahlungen aus der Veräußerung von Kulturgütern			
3317	Einzahlungen aus der Veräußerung von Beteiligungen			
<b>332</b>	<b>Einzahlungen aus der Rückzahlung von Darlehen sowie gewährten Vorschüssen</b>	<b>0,00</b>	<b>0,00</b>	<b>0,00</b>
3321	Einzahlungen aus Darlehen an Träger des öffentlichen Rechts			
3322	Einzahlungen aus Darlehen an Beteiligungen			
3323	Einzahlungen aus Darlehen an Unternehmen und Haushalte			
3325	Einzahlungen aus Vorschüssen und Anzahlungen			
<b>333</b>	<b>Einzahlungen aus Kapitaltransfers</b>	<b>383 576,60</b>	<b>440 100,00</b>	<b>-56 523,40</b>
3331	Kapitaltransferzahlungen von Trägern des öffentlichen Rechts	291 687,35	336 500,00	-44 812,65
3332	Kapitaltransferzahlungen von Beteiligungen			
3333	Kapitaltransferzahlungen von Unternehmen			
3334	Kapitaltransferzahlungen von Haushalten und Organisationen ohne Erwerbscharakter	91 889,25	103 600,00	-11 710,75
3335	Kapitaltransferzahlungen vom Ausland			
<b>33</b>	<b>Summe Einzahlungen investive Gebarung</b>	<b>729 909,49</b>	<b>1 085 100,00</b>	<b>-355 190,51</b>
<b>341</b>	<b>Auszahlungen aus der Investitionstätigkeit</b>	<b>666 152,61</b>	<b>892 000,00</b>	<b>-225 847,39</b>
3411	Auszahlungen für den Erwerb von immateriellem Vermögen	5 553,54	16 300,00	-10 746,46
3412	Auszahlungen für den Erwerb von Grundstücken und Grundstückseinrichtungen	554 299,32	746 400,00	-192 100,68
3413	Auszahlungen für den Erwerb von Gebäuden und Bauten			
3414	Auszahlungen für den Erwerb von technischen Anlagen, Fahrzeuge und Maschinen	6 745,84	6 800,00	-54,16



MVAG	Mittelverwendungs- und aufbringungsgruppen (1. und 2. Ebene)	RA 2023	VA 2023	RA - VA
3415	Auszahlungen für den Erwerb von Amts-, Betriebs- und Geschäftsausstattung	50 447,57	70 400,00	-19 952,43
3416	Auszahlungen für den Erwerb von Kulturgütern			
3417	Auszahlungen für den Erwerb von Beteiligungen	49 106,34	52 100,00	-2 993,66
<b>342</b>	<b>Auszahlungen von gewährten Darlehen sowie gewährten Vorschüssen</b>	<b>0,00</b>	<b>0,00</b>	<b>0,00</b>
3421	Auszahlung von Darlehen an Träger des öffentlichen Rechts			
3422	Auszahlung von Darlehen an Beteiligungen			
3423	Auszahlung von Darlehen an Unternehmen und Haushalte			
3425	Auszahlungen von Vorschüssen und Anzahlungen			
<b>343</b>	<b>Auszahlungen aus Kapitaltransfers</b>	<b>0,00</b>	<b>0,00</b>	<b>0,00</b>
3431	Kapitaltransferzahlungen an Träger des öffentlichen Rechts			
3432	Kapitaltransferzahlungen an Beteiligungen			
3433	Kapitaltransferzahlungen an Unternehmen (Finanzunternehmen)			
3434	Kapitaltransferzahlungen an Haushalte und Organisationen ohne Erwerbscharakter			
3435	Kapitaltransferzahlungen an das Ausland			
<b>34</b>	<b>Summe Auszahlungen investive Gebarung</b>	<b>666 152,61</b>	<b>892 000,00</b>	<b>-225 847,39</b>
<b>SA2</b>	<b>Saldo (2) Geldfluss aus der Investiven Gebarung (33 – 34)</b>	<b>63 756,88</b>	<b>193 100,00</b>	<b>-129 343,12</b>
<b>SA3</b>	<b>Saldo (3) Nettofinanzierungssaldo (Saldo 1 + Saldo 2)</b>	<b>933 451,04</b>	<b>830 700,00</b>	<b>102 751,04</b>
<b>351</b>	<b>Einzahlungen aus der Aufnahme von Finanzschulden</b>	<b>23 487,89</b>	<b>197 000,00</b>	<b>-173 512,11</b>
3511	Einzahlungen aus empfangenen Darlehen von öffentlichen Körperschaften und Rechtsträgern			
3512	Einzahlungen aus empfangenen Darlehen von Beteiligungen			
3513	Einzahlungen aus empfangenen Darlehen von Unternehmen und privaten Haushalten			
3514	Einzahlungen aus Finanzschulden (Finanzunternehmen)	23 487,89	197 000,00	-173 512,11
<b>353</b>	<b>Einzahlungen infolge eines Kapitaltausch bei derivativen Finanzinstrumenten mit Grundgeschäft</b>	<b>0,00</b>	<b>0,00</b>	<b>0,00</b>
3530	Einzahlungen infolge eines Kapitaltausch bei derivativen Finanzinstrumenten mit Grundgeschäft			
<b>355</b>	<b>Einzahlungen aus dem Abgang von Finanzinstrumenten</b>	<b>11 000,06</b>	<b>11 000,00</b>	<b>0,06</b>
3550	Einzahlungen aus dem Abgang von Finanzinstrumenten	11 000,06	11 000,00	0,06
<b>35</b>	<b>Summe Einzahlungen aus der Finanzierungstätigkeit</b>	<b>34 487,95</b>	<b>208 000,00</b>	<b>-173 512,05</b>
<b>361</b>	<b>Auszahlungen aus der Tilgung von Finanzschulden</b>	<b>776 709,25</b>	<b>1 084 600,00</b>	<b>-307 890,75</b>
3611	Auszahlungen aus empfangenen Darlehen von öffentlichen Körperschaften und Rechtsträgern	169 880,47	169 900,00	-19,53
3612	Auszahlungen aus empfangenen Darlehen von Beteiligungen			
3613	Auszahlungen aus empfangenen Darlehen von Unternehmen und privaten Haushalten			
3614	Auszahlungen aus Finanzschulden	606 828,78	914 700,00	-307 871,22

MVAG	Mittelverwendungs- und aufbringungsgruppen (1. und 2. Ebene)	RA 2023	VA 2023	RA - VA
3615	Auszahlung aus der Rückzahlung von Leasingverbindlichkeiten			
<b>363</b>	<b>Auszahlungen infolge eines Kapitaltausch bei derivativen Finanzinstrumenten mit Grundgeschäft</b>	<b>0,00</b>	<b>0,00</b>	<b>0,00</b>
3630	Auszahlungen infolge eines Kapitaltausch bei derivativen Finanzinstrumenten mit Grundgeschäft			
<b>365</b>	<b>Auszahlungen für den Erwerb von Finanzinstrumenten</b>	<b>0,00</b>	<b>0,00</b>	<b>0,00</b>
3650	Auszahlungen für den Erwerb von Finanzinstrumenten			
<b>36</b>	<b>Summe Auszahlungen aus der Finanzierungstätigkeit</b>	<b>776 709,25</b>	<b>1 084 600,00</b>	<b>-307 890,75</b>
<b>SA4</b>	<b>Saldo (4) Geldfluss aus der Finanzierungstätigkeit (35 – 36)</b>	<b>-742 221,30</b>	<b>-876 600,00</b>	<b>134 378,70</b>
<b>SA5</b>	<b>Saldo (5) Geldfluss aus der voranschlagswirksamen Gebarung (Saldo 3 + Saldo 4)</b>	<b>191 229,74</b>	<b>-45 900,00</b>	<b>237 129,74</b>
<b>411</b>	<b>Einzahlungen aus nicht voranschlagswirksamen Forderungen</b>	<b>3 162 612,43</b>		
4110	Einzahlungen aus nicht voranschlagswirksamen Forderungen	3 162 612,43		
<b>412</b>	<b>Einzahlungen aus nicht voranschlagswirksamen Verbindlichkeiten</b>	<b>1 280 125,78</b>		
4120	Einzahlungen aus nicht voranschlagswirksamen Verbindlichkeiten	1 280 125,78		
<b>413</b>	<b>Einzahlungen aus der Aufnahme von zur Kassenstärkung eingegangenen Geldverbindlichkeiten (Barvorlagen)</b>	<b>5 912,00</b>		
4130	Einzahlungen aus der Aufnahme von zur Kassenstärkung eingegangenen Geldverbindlichkeiten (Barvorlagen)	5 912,00		
<b>41</b>	<b>Summe Einzahlungen aus der nicht voranschlagswirksamen Gebarung</b>	<b>4 448 650,21</b>		
<b>421</b>	<b>Auszahlungen aus nicht voranschlagswirksamen Forderungen</b>	<b>3 174 644,46</b>		
4210	Auszahlungen aus nicht voranschlagswirksamen Forderungen	3 174 644,46		
<b>422</b>	<b>Auszahlungen aus nicht voranschlagswirksamen Verbindlichkeiten</b>	<b>1 280 288,07</b>		
4220	Auszahlungen aus nicht voranschlagswirksamen Verbindlichkeiten	1 280 288,07		
<b>423</b>	<b>Auszahlungen zur Tilgung von zur Kassenstärkung eingegangenen Geldverbindlichkeiten (Barvorlagen)</b>	<b>5 912,00</b>		
4230	Auszahlungen zur Tilgung von zur Kassenstärkung eingegangenen Geldverbindlichkeiten (Barvorlagen)	5 912,00		
<b>42</b>	<b>Summe Auszahlungen aus der nicht voranschlagswirksamen Gebarung</b>	<b>4 460 844,53</b>		
<b>SA6</b>	<b>Geldfluss aus der nicht voranschlagswirksamen Gebarung</b>	<b>-12 194,32</b>		
<b>SA7</b>	<b>Veränderung an Liquiden Mitteln (Saldo 5 + Saldo 6)</b>	<b>179 035,42</b>		
	<b>Anfangsbestand liquide Mittel (115 zum 31.12.2022)</b>	<b>1 832 703,56</b>		
	<b>Endbestand liquide Mittel (115 zum 31.12.2023)</b>	<b>2 011 738,98</b>		
	<b>davon Zahlungsmittelreserven (1152 zum 31.12.2023)</b>	<b>1 272 698,51</b>		

Finanzierungshaushalt Bereichsbudget 1. und 2. Ebene  
(Anlage 1b)



## Vertretungskörper und allgemeine Verwaltung (Gruppe 0)

MVAG	Mittelverwendungs- und aufbringungsgruppen (1. und 2. Ebene)	RA 2023	VA 2023	RA - VA
<b>311</b>	<b>Einzahlungen aus der operativen Verwaltungstätigkeit</b>	<b>79 174,02</b>	<b>81 200,00</b>	<b>-2 025,98</b>
3111	Einzahlungen aus eigenen Abgaben			
3112	Einzahlungen aus Ertragsanteilen			
3113	Einzahlungen aus Gebühren	2 388,00	2 500,00	-112,00
3114	Einzahlungen aus Leistungen	40 570,55	41 900,00	-1 329,45
3115	Einzahlungen aus Besitz und wirtschaftlicher Tätigkeit			
3116	Einzahlungen aus Veräußerung von geringwertigen Wirtschaftsgütern (GWG) und sonstige Einzahlungen	36 215,47	36 800,00	-584,53
<b>312</b>	<b>Einzahlungen aus Transfers (ohne Kapitaltransfers)</b>	<b>6 889,64</b>	<b>7 200,00</b>	<b>-310,36</b>
3121	Transferzahlungen von Trägern des öffentlichen Rechts	341,00	400,00	-59,00
3122	Transferzahlungen von Beteiligten	1 674,92	1 700,00	-25,08
3123	Transferzahlungen von Unternehmen (inkl. Finanzunternehmen)			
3124	Transferzahlungen von Haushalte und Organisationen ohne Erwerbscharakter	4 873,72	5 100,00	-226,28
3125	Transferzahlungen vom Ausland			
3126	Investitions- und Tilgungszuschüsse zwischen Unternehmungen und Betrieben der Gebietskörperschaft und der Gebietskörperschaft			
<b>313</b>	<b>Einzahlungen aus Finanzerträgen</b>	<b>7 539,68</b>	<b>4 500,00</b>	<b>3 039,68</b>
3131	Einzahlungen aus Zinserträgen	7 539,68	4 500,00	3 039,68
3133	Einzahlungen aus Gewinnentnahmen von marktbestimmten Betrieben			
3134	Sonstige Einzahlungen aus Finanzerträgen			
3135	Einzahlungen aus Dividenden/Gewinnausschüttungen			
<b>31</b>	<b>Summe Einzahlungen operative Gebarung</b>	<b>93 603,34</b>	<b>92 900,00</b>	<b>703,34</b>
<b>321</b>	<b>Auszahlungen aus Personalaufwand</b>	<b>268 814,94</b>	<b>294 400,00</b>	<b>-25 585,06</b>
3211	Auszahlungen für Personalaufwand Bezüge, Nebengebühren, und Mehrleistungsvergütungen)	204 091,95	221 100,00	-17 008,05
3212	Auszahlungen für gesetzliche und freiwillige Sozialaufwendungen	64 722,99	73 300,00	-8 577,01
3213	Auszahlungen aus sonstigem Personalaufwand			
<b>322</b>	<b>Auszahlungen aus Sachaufwand (ohne Transferaufwand)</b>	<b>262 225,24</b>	<b>286 700,00</b>	<b>-24 474,76</b>
3221	Auszahlungen für Gebrauchs- und Verbrauchsgüter, Handelswaren	9 292,43	17 200,00	-7 907,57
3222	Auszahlungen für Verwaltungs- und Betriebsaufwand	27 947,17	36 600,00	-8 652,83
3223	Auszahlungen für Leasing- und Mietaufwand	14 107,22	14 200,00	-92,78
3224	Auszahlungen für Instandhaltung	16 959,52	22 200,00	-5 240,48
3225	Sonstige Auszahlungen aus Sachaufwand	193 918,90	196 500,00	-2 581,10
<b>323</b>	<b>Auszahlungen aus Transfers (ohne Kapitaltransfers)</b>	<b>271 312,17</b>	<b>276 000,00</b>	<b>-4 687,83</b>
3231	Transferzahlungen an Träger des öffentlichen Rechts			
3232	Transferzahlungen an Beteiligten			
3233	Transferzahlungen an Unternehmen (inkl. Finanzunternehmen)			

## Vertretungskörper und allgemeine Verwaltung (Gruppe 0)

MVAG	Mittelverwendungs- und aufbringungsgruppen (1. und 2. Ebene)	RA 2023	VA 2023	RA - VA
3234	Transferzahlungen an Haushalte und Organisationen ohne Erwerbscharakter	271 312,17	276 000,00	-4 687,83
3235	Transferzahlungen an das Ausland			
3236	Investitions- und Tilgungszuschüsse zwischen Unternehmungen und Betrieben der Gebietskörperschaft und der Gebietskörperschaft			
<b>324</b>	<b>Auszahlungen aus Finanzaufwand</b>	<b>0,00</b>	<b>0,00</b>	<b>0,00</b>
3241	Auszahlungen für Zinsaufwand, für Finanzierungsleasing, für Forderungskauf, für Finanzschulden und derivative Finanzinstrumente			
3242	Auszahlungen für Zinsen aus derivativen Finanzinstrumenten ohne Grundgeschäft			
3243	Auszahlung aus Gewinnentnahmen von marktbestimmten Betrieben			
3244	Sonstige Auszahlungen aus Finanzaufwendungen			
<b>32</b>	<b>Summe Auszahlungen operative Gebarung</b>	<b>802 352,35</b>	<b>857 100,00</b>	<b>-54 747,65</b>
<b>SA1</b>	<b>Saldo (1) Geldfluss aus der Operativen Gebarung (31 – 32)</b>	<b>-708 749,01</b>	<b>-764 200,00</b>	<b>55 450,99</b>
<b>331</b>	<b>Einzahlungen aus der Investitionstätigkeit</b>	<b>0,00</b>	<b>0,00</b>	<b>0,00</b>
3311	Einzahlungen aus der Veräußerung von immateriellem Vermögen			
3312	Einzahlungen aus der Veräußerung von Grundstücken und Grundstückeinrichtungen			
3313	Einzahlungen aus der Veräußerung von Gebäuden und Bauten			
3314	Einzahlungen aus der Veräußerung von technischen Anlagen, Fahrzeuge und Maschinen			
3315	Einzahlungen aus der Veräußerung von Amts-, Betriebs- und Geschäftsausstattung			
3316	Einzahlungen aus der Veräußerung von Kulturgütern			
3317	Einzahlungen aus der Veräußerung von Beteiligungen			
<b>332</b>	<b>Einzahlungen aus der Rückzahlung von Darlehen sowie gewährten Vorschüssen</b>	<b>0,00</b>	<b>0,00</b>	<b>0,00</b>
3321	Einzahlungen aus Darlehen an Träger des öffentlichen Rechts			
3322	Einzahlungen aus Darlehen an Beteiligungen			
3323	Einzahlungen aus Darlehen an Unternehmen und Haushalte			
3325	Einzahlungen aus Vorschüssen und Anzahlungen			
<b>333</b>	<b>Einzahlungen aus Kapitaltransfers</b>	<b>0,00</b>	<b>0,00</b>	<b>0,00</b>
3331	Kapitaltransferzahlungen von Trägern des öffentlichen Rechts			
3332	Kapitaltransferzahlungen von Beteiligungen			
3333	Kapitaltransferzahlungen von Unternehmen			
3334	Kapitaltransferzahlungen von Haushalten und Organisationen ohne Erwerbscharakter			
3335	Kapitaltransferzahlungen vom Ausland			
<b>33</b>	<b>Summe Einzahlungen investive Gebarung</b>	<b>0,00</b>	<b>0,00</b>	<b>0,00</b>
<b>341</b>	<b>Auszahlungen aus der Investitionstätigkeit</b>	<b>20 045,23</b>	<b>31 000,00</b>	<b>-10 954,77</b>
3411	Auszahlungen für den Erwerb von immateriellem Vermögen		5 000,00	-5 000,00

## Vertretungskörper und allgemeine Verwaltung (Gruppe 0)

MVAG	Mittelverwendungs- und aufbringungsgruppen (1. und 2. Ebene)	RA 2023	VA 2023	RA - VA
3412	Auszahlungen für den Erwerb von Grundstücken und Grundstückseinrichtungen			
3413	Auszahlungen für den Erwerb von Gebäuden und Bauten			
3414	Auszahlungen für den Erwerb von technischen Anlagen, Fahrzeuge und Maschinen			
3415	Auszahlungen für den Erwerb von Amts-, Betriebs- und Geschäftsausstattung	20 045,23	26 000,00	-5 954,77
3416	Auszahlungen für den Erwerb von Kulturgütern			
3417	Auszahlungen für den Erwerb von Beteiligungen			
<b>342</b>	<b>Auszahlungen von gewährten Darlehen sowie gewährten Vorschüssen</b>	<b>0,00</b>	<b>0,00</b>	<b>0,00</b>
3421	Auszahlung von Darlehen an Träger des öffentlichen Rechts			
3422	Auszahlung von Darlehen an Beteiligungen			
3423	Auszahlung von Darlehen an Unternehmen und Haushalte			
3425	Auszahlungen von Vorschüssen und Anzahlungen			
<b>343</b>	<b>Auszahlungen aus Kapitaltransfers</b>	<b>0,00</b>	<b>0,00</b>	<b>0,00</b>
3431	Kapitaltransferzahlungen an Träger des öffentlichen Rechts			
3432	Kapitaltransferzahlungen an Beteiligungen			
3433	Kapitaltransferzahlungen an Unternehmen (Finanzunternehmen)			
3434	Kapitaltransferzahlungen an Haushalte und Organisationen ohne Erwerbscharakter			
3435	Kapitaltransferzahlungen an das Ausland			
<b>34</b>	<b>Summe Auszahlungen investive Gebarung</b>	<b>20 045,23</b>	<b>31 000,00</b>	<b>-10 954,77</b>
<b>SA2</b>	<b>Saldo (2) Geldfluss aus der Investiven Gebarung (33 – 34)</b>	<b>-20 045,23</b>	<b>-31 000,00</b>	<b>10 954,77</b>
<b>SA3</b>	<b>Saldo (3) Nettofinanzierungssaldo (Saldo 1 + Saldo 2)</b>	<b>-728 794,24</b>	<b>-795 200,00</b>	<b>66 405,76</b>
<b>351</b>	<b>Einzahlungen aus der Aufnahme von Finanzschulden</b>	<b>0,00</b>	<b>0,00</b>	<b>0,00</b>
3511	Einzahlungen aus empfangenen Darlehen von öffentlichen Körperschaften und Rechtsträgern			
3512	Einzahlungen aus empfangenen Darlehen von Beteiligungen			
3513	Einzahlungen aus empfangenen Darlehen von Unternehmen und privaten Haushalten			
3514	Einzahlungen aus Finanzschulden (Finanzunternehmen)			
<b>353</b>	<b>Einzahlungen infolge eines Kapitaltausch bei derivativen Finanzinstrumenten mit Grundgeschäft</b>	<b>0,00</b>	<b>0,00</b>	<b>0,00</b>
3530	Einzahlungen infolge eines Kapitaltausch bei derivativen Finanzinstrumenten mit Grundgeschäft			
<b>355</b>	<b>Einzahlungen aus dem Abgang von Finanzinstrumenten</b>	<b>11 000,06</b>	<b>11 000,00</b>	<b>0,06</b>
3550	Einzahlungen aus dem Abgang von Finanzinstrumenten	11 000,06	11 000,00	0,06
<b>35</b>	<b>Summe Einzahlungen aus der Finanzierungstätigkeit</b>	<b>11 000,06</b>	<b>11 000,00</b>	<b>0,06</b>
<b>361</b>	<b>Auszahlungen aus der Tilgung von Finanzschulden</b>	<b>0,00</b>	<b>0,00</b>	<b>0,00</b>

**Vertretungskörper und allgemeine Verwaltung (Gruppe 0)**

<b>MVAG</b>	<b>Mittelverwendungs- und aufbringungsgruppen (1. und 2. Ebene)</b>	<b>RA 2023</b>	<b>VA 2023</b>	<b>RA - VA</b>
3611	Auszahlungen aus empfangenen Darlehen von öffentlichen Körperschaften und Rechtsträgern			
3612	Auszahlungen aus empfangenen Darlehen von Beteiligungen			
3613	Auszahlungen aus empfangenen Darlehen von Unternehmen und privaten Haushalten			
3614	Auszahlungen aus Finanzschulden			
3615	Auszahlung aus der Rückzahlung von Leasingverbindlichkeiten			
<b>363</b>	<b>Auszahlungen infolge eines Kapitaltausch bei derivativen Finanzinstrumenten mit Grundgeschäft</b>	<b>0,00</b>	<b>0,00</b>	<b>0,00</b>
3630	Auszahlungen infolge eines Kapitaltausch bei derivativen Finanzinstrumenten mit Grundgeschäft			
<b>365</b>	<b>Auszahlungen für den Erwerb von Finanzinstrumenten</b>	<b>0,00</b>	<b>0,00</b>	<b>0,00</b>
3650	Auszahlungen für den Erwerb von Finanzinstrumenten			
<b>36</b>	<b>Summe Auszahlungen aus der Finanzierungstätigkeit</b>	<b>0,00</b>	<b>0,00</b>	<b>0,00</b>
<b>SA4</b>	<b>Saldo (4) Geldfluss aus der Finanzierungstätigkeit (35 – 36)</b>	<b>11 000,06</b>	<b>11 000,00</b>	<b>0,06</b>
<b>SA5</b>	<b>Saldo (5) Geldfluss aus der voranschlagswirksamen Gebarung (Saldo 3 + Saldo 4)</b>	<b>-717 794,18</b>	<b>-784 200,00</b>	<b>66 405,82</b>



## Öffentliche Ordnung und Sicherheit (Gruppe 1)

MVAG	Mittelverwendungs- und aufbringungsgruppen (1. und 2. Ebene)	RA 2023	VA 2023	RA - VA
<b>311</b>	<b>Einzahlungen aus der operativen Verwaltungstätigkeit</b>	<b>414,00</b>	<b>251 600,00</b>	<b>-251 186,00</b>
3111	Einzahlungen aus eigenen Abgaben			
3112	Einzahlungen aus Ertragsanteilen			
3113	Einzahlungen aus Gebühren			
3114	Einzahlungen aus Leistungen	405,00	1 500,00	-1 095,00
3115	Einzahlungen aus Besitz und wirtschaftlicher Tätigkeit			
3116	Einzahlungen aus Veräußerung von geringwertigen Wirtschaftsgütern (GWG) und sonstige Einzahlungen	9,00	250 100,00	-250 091,00
<b>312</b>	<b>Einzahlungen aus Transfers (ohne Kapitaltransfers)</b>	<b>0,00</b>	<b>0,00</b>	<b>0,00</b>
3121	Transferzahlungen von Trägern des öffentlichen Rechts			
3122	Transferzahlungen von Beteiligten			
3123	Transferzahlungen von Unternehmen (inkl. Finanzunternehmen)			
3124	Transferzahlungen von Haushalte und Organisationen ohne Erwerbscharakter			
3125	Transferzahlungen vom Ausland			
3126	Investitions- und Tilgungszuschüsse zwischen Unternehmungen und Betrieben der Gebietskörperschaft und der Gebietskörperschaft			
<b>313</b>	<b>Einzahlungen aus Finanzerträgen</b>	<b>0,00</b>	<b>0,00</b>	<b>0,00</b>
3131	Einzahlungen aus Zinserträgen			
3133	Einzahlungen aus Gewinnentnahmen von marktbestimmten Betrieben			
3134	Sonstige Einzahlungen aus Finanzerträgen			
3135	Einzahlungen aus Dividenden/Gewinnausschüttungen			
<b>31</b>	<b>Summe Einzahlungen operative Gebarung</b>	<b>414,00</b>	<b>251 600,00</b>	<b>-251 186,00</b>
<b>321</b>	<b>Auszahlungen aus Personalaufwand</b>	<b>0,00</b>	<b>0,00</b>	<b>0,00</b>
3211	Auszahlungen für Personalaufwand Bezüge, Nebengebühren, und Mehrleistungsvergütungen)			
3212	Auszahlungen für gesetzliche und freiwillige Sozialaufwendungen			
3213	Auszahlungen aus sonstigem Personalaufwand			
<b>322</b>	<b>Auszahlungen aus Sachaufwand (ohne Transferaufwand)</b>	<b>20 658,85</b>	<b>277 500,00</b>	<b>-256 841,15</b>
3221	Auszahlungen für Gebrauchs- und Verbrauchsgüter, Handelswaren	15,48	100,00	-84,52
3222	Auszahlungen für Verwaltungs- und Betriebsaufwand	3 606,29	257 600,00	-253 993,71
3223	Auszahlungen für Leasing- und Mietaufwand	10 489,90	10 600,00	-110,10
3224	Auszahlungen für Instandhaltung		300,00	-300,00
3225	Sonstige Auszahlungen aus Sachaufwand	6 547,18	8 900,00	-2 352,82
<b>323</b>	<b>Auszahlungen aus Transfers (ohne Kapitaltransfers)</b>	<b>40 124,64</b>	<b>40 200,00</b>	<b>-75,36</b>
3231	Transferzahlungen an Träger des öffentlichen Rechts	40 124,64	40 200,00	-75,36
3232	Transferzahlungen an Beteiligten			
3233	Transferzahlungen an Unternehmen (inkl. Finanzunternehmen)			

## Öffentliche Ordnung und Sicherheit (Gruppe 1)

MVAG	Mittelverwendungs- und aufbringungsgruppen (1. und 2. Ebene)	RA 2023	VA 2023	RA - VA
3234	Transferzahlungen an Haushalte und Organisationen ohne Erwerbscharakter			
3235	Transferzahlungen an das Ausland			
3236	Investitions- und Tilgungszuschüsse zwischen Unternehmungen und Betrieben der Gebietskörperschaft und der Gebietskörperschaft			
<b>324</b>	<b>Auszahlungen aus Finanzaufwand</b>	<b>0,00</b>	<b>0,00</b>	<b>0,00</b>
3241	Auszahlungen für Zinsaufwand, für Finanzierungsleasing, für Forderungskauf, für Finanzschulden und derivative Finanzinstrumente			
3242	Auszahlungen für Zinsen aus derivativen Finanzinstrumenten ohne Grundgeschäft			
3243	Auszahlung aus Gewinnentnahmen von marktbestimmten Betrieben			
3244	Sonstige Auszahlungen aus Finanzaufwendungen			
<b>32</b>	<b>Summe Auszahlungen operative Gebarung</b>	<b>60 783,49</b>	<b>317 700,00</b>	<b>-256 916,51</b>
<b>SA1</b>	<b>Saldo (1) Geldfluss aus der Operativen Gebarung (31 – 32)</b>	<b>-60 369,49</b>	<b>-66 100,00</b>	<b>5 730,51</b>
<b>331</b>	<b>Einzahlungen aus der Investitionstätigkeit</b>	<b>0,00</b>	<b>0,00</b>	<b>0,00</b>
3311	Einzahlungen aus der Veräußerung von immateriellem Vermögen			
3312	Einzahlungen aus der Veräußerung von Grundstücken und Grundstückeinrichtungen			
3313	Einzahlungen aus der Veräußerung von Gebäuden und Bauten			
3314	Einzahlungen aus der Veräußerung von technischen Anlagen, Fahrzeuge und Maschinen			
3315	Einzahlungen aus der Veräußerung von Amts-, Betriebs- und Geschäftsausstattung			
3316	Einzahlungen aus der Veräußerung von Kulturgütern			
3317	Einzahlungen aus der Veräußerung von Beteiligungen			
<b>332</b>	<b>Einzahlungen aus der Rückzahlung von Darlehen sowie gewährten Vorschüssen</b>	<b>0,00</b>	<b>0,00</b>	<b>0,00</b>
3321	Einzahlungen aus Darlehen an Träger des öffentlichen Rechts			
3322	Einzahlungen aus Darlehen an Beteiligungen			
3323	Einzahlungen aus Darlehen an Unternehmen und Haushalte			
3325	Einzahlungen aus Vorschüssen und Anzahlungen			
<b>333</b>	<b>Einzahlungen aus Kapitaltransfers</b>	<b>0,00</b>	<b>0,00</b>	<b>0,00</b>
3331	Kapitaltransferzahlungen von Trägern des öffentlichen Rechts			
3332	Kapitaltransferzahlungen von Beteiligungen			
3333	Kapitaltransferzahlungen von Unternehmen			
3334	Kapitaltransferzahlungen von Haushalten und Organisationen ohne Erwerbscharakter			
3335	Kapitaltransferzahlungen vom Ausland			
<b>33</b>	<b>Summe Einzahlungen investive Gebarung</b>	<b>0,00</b>	<b>0,00</b>	<b>0,00</b>
<b>341</b>	<b>Auszahlungen aus der Investitionstätigkeit</b>	<b>0,00</b>	<b>0,00</b>	<b>0,00</b>
3411	Auszahlungen für den Erwerb von immateriellem Vermögen			

## Öffentliche Ordnung und Sicherheit (Gruppe 1)

MVAG	Mittelverwendungs- und aufbringungsgruppen (1. und 2. Ebene)	RA 2023	VA 2023	RA - VA
3412	Auszahlungen für den Erwerb von Grundstücken und Grundstückseinrichtungen			
3413	Auszahlungen für den Erwerb von Gebäuden und Bauten			
3414	Auszahlungen für den Erwerb von technischen Anlagen, Fahrzeuge und Maschinen			
3415	Auszahlungen für den Erwerb von Amts-, Betriebs- und Geschäftsausstattung			
3416	Auszahlungen für den Erwerb von Kulturgütern			
3417	Auszahlungen für den Erwerb von Beteiligungen			
<b>342</b>	<b>Auszahlungen von gewährten Darlehen sowie gewährten Vorschüssen</b>	<b>0,00</b>	<b>0,00</b>	<b>0,00</b>
3421	Auszahlung von Darlehen an Träger des öffentlichen Rechts			
3422	Auszahlung von Darlehen an Beteiligungen			
3423	Auszahlung von Darlehen an Unternehmen und Haushalte			
3425	Auszahlungen von Vorschüssen und Anzahlungen			
<b>343</b>	<b>Auszahlungen aus Kapitaltransfers</b>	<b>0,00</b>	<b>0,00</b>	<b>0,00</b>
3431	Kapitaltransferzahlungen an Träger des öffentlichen Rechts			
3432	Kapitaltransferzahlungen an Beteiligungen			
3433	Kapitaltransferzahlungen an Unternehmen (Finanzunternehmen)			
3434	Kapitaltransferzahlungen an Haushalte und Organisationen ohne Erwerbscharakter			
3435	Kapitaltransferzahlungen an das Ausland			
<b>34</b>	<b>Summe Auszahlungen investive Gebarung</b>	<b>0,00</b>	<b>0,00</b>	<b>0,00</b>
<b>SA2</b>	<b>Saldo (2) Geldfluss aus der Investiven Gebarung (33 – 34)</b>	<b>0,00</b>	<b>0,00</b>	<b>0,00</b>
<b>SA3</b>	<b>Saldo (3) Nettofinanzierungssaldo (Saldo 1 + Saldo 2)</b>	<b>-60 369,49</b>	<b>-66 100,00</b>	<b>5 730,51</b>
<b>351</b>	<b>Einzahlungen aus der Aufnahme von Finanzschulden</b>	<b>0,00</b>	<b>0,00</b>	<b>0,00</b>
3511	Einzahlungen aus empfangenen Darlehen von öffentlichen Körperschaften und Rechtsträgern			
3512	Einzahlungen aus empfangenen Darlehen von Beteiligungen			
3513	Einzahlungen aus empfangenen Darlehen von Unternehmen und privaten Haushalten			
3514	Einzahlungen aus Finanzschulden (Finanzunternehmen)			
<b>353</b>	<b>Einzahlungen infolge eines Kapitaltausch bei derivativen Finanzinstrumenten mit Grundgeschäft</b>	<b>0,00</b>	<b>0,00</b>	<b>0,00</b>
3530	Einzahlungen infolge eines Kapitaltausch bei derivativen Finanzinstrumenten mit Grundgeschäft			
<b>355</b>	<b>Einzahlungen aus dem Abgang von Finanzinstrumenten</b>	<b>0,00</b>	<b>0,00</b>	<b>0,00</b>
3550	Einzahlungen aus dem Abgang von Finanzinstrumenten			
<b>35</b>	<b>Summe Einzahlungen aus der Finanzierungstätigkeit</b>	<b>0,00</b>	<b>0,00</b>	<b>0,00</b>
<b>361</b>	<b>Auszahlungen aus der Tilgung von Finanzschulden</b>	<b>0,00</b>	<b>0,00</b>	<b>0,00</b>

## Öffentliche Ordnung und Sicherheit (Gruppe 1)

MVAG	Mittelverwendungs- und aufbringungsgruppen (1. und 2. Ebene)	RA 2023	VA 2023	RA - VA
3611	Auszahlungen aus empfangenen Darlehen von öffentlichen Körperschaften und Rechtsträgern			
3612	Auszahlungen aus empfangenen Darlehen von Beteiligungen			
3613	Auszahlungen aus empfangenen Darlehen von Unternehmen und privaten Haushalten			
3614	Auszahlungen aus Finanzschulden			
3615	Auszahlung aus der Rückzahlung von Leasingverbindlichkeiten			
<b>363</b>	<b>Auszahlungen infolge eines Kapitaltausch bei derivativen Finanzinstrumenten mit Grundgeschäft</b>	<b>0,00</b>	<b>0,00</b>	<b>0,00</b>
3630	Auszahlungen infolge eines Kapitaltausch bei derivativen Finanzinstrumenten mit Grundgeschäft			
<b>365</b>	<b>Auszahlungen für den Erwerb von Finanzinstrumenten</b>	<b>0,00</b>	<b>0,00</b>	<b>0,00</b>
3650	Auszahlungen für den Erwerb von Finanzinstrumenten			
<b>36</b>	<b>Summe Auszahlungen aus der Finanzierungstätigkeit</b>	<b>0,00</b>	<b>0,00</b>	<b>0,00</b>
<b>SA4</b>	<b>Saldo (4) Geldfluss aus der Finanzierungstätigkeit (35 – 36)</b>	<b>0,00</b>	<b>0,00</b>	<b>0,00</b>
<b>SA5</b>	<b>Saldo (5) Geldfluss aus der voranschlagswirksamen Gebarung (Saldo 3 + Saldo 4)</b>	<b>-60 369,49</b>	<b>-66 100,00</b>	<b>5 730,51</b>

## Unterricht, Erziehung, Sport und Wissenschaft (Gruppe 2)

MVAG	Mittelverwendungs- und aufbringungsgruppen (1. und 2. Ebene)	RA 2023	VA 2023	RA - VA
<b>311</b>	<b>Einzahlungen aus der operativen Verwaltungstätigkeit</b>	<b>319 710,76</b>	<b>327 500,00</b>	<b>-7 789,24</b>
3111	Einzahlungen aus eigenen Abgaben			
3112	Einzahlungen aus Ertragsanteilen			
3113	Einzahlungen aus Gebühren			
3114	Einzahlungen aus Leistungen	34 771,13	34 100,00	671,13
3115	Einzahlungen aus Besitz und wirtschaftlicher Tätigkeit	49 839,13	55 800,00	-5 960,87
3116	Einzahlungen aus Veräußerung von geringwertigen Wirtschaftsgütern (GWG) und sonstige Einzahlungen	235 100,50	237 600,00	-2 499,50
<b>312</b>	<b>Einzahlungen aus Transfers (ohne Kapitaltransfers)</b>	<b>78 080,08</b>	<b>84 400,00</b>	<b>-6 319,92</b>
3121	Transferzahlungen von Trägern des öffentlichen Rechts	78 080,08	84 400,00	-6 319,92
3122	Transferzahlungen von Beteiligten			
3123	Transferzahlungen von Unternehmen (inkl. Finanzunternehmen)			
3124	Transferzahlungen von Haushalte und Organisationen ohne Erwerbscharakter			
3125	Transferzahlungen vom Ausland			
3126	Investitions- und Tilgungszuschüsse zwischen Unternehmungen und Betrieben der Gebietskörperschaft und der Gebietskörperschaft			
<b>313</b>	<b>Einzahlungen aus Finanzerträgen</b>	<b>0,00</b>	<b>0,00</b>	<b>0,00</b>
3131	Einzahlungen aus Zinserträgen			
3133	Einzahlungen aus Gewinnentnahmen von marktbestimmten Betrieben			
3134	Sonstige Einzahlungen aus Finanzerträgen			
3135	Einzahlungen aus Dividenden/Gewinnausschüttungen			
<b>31</b>	<b>Summe Einzahlungen operative Gebarung</b>	<b>397 790,84</b>	<b>411 900,00</b>	<b>-14 109,16</b>
<b>321</b>	<b>Auszahlungen aus Personalaufwand</b>	<b>342 132,43</b>	<b>374 400,00</b>	<b>-32 267,57</b>
3211	Auszahlungen für Personalaufwand Bezüge, Nebengebühren, und Mehrleistungsvergütungen)	276 534,60	296 100,00	-19 565,40
3212	Auszahlungen für gesetzliche und freiwillige Sozialaufwendungen	65 597,83	78 300,00	-12 702,17
3213	Auszahlungen aus sonstigem Personalaufwand			
<b>322</b>	<b>Auszahlungen aus Sachaufwand (ohne Transferaufwand)</b>	<b>298 905,23</b>	<b>335 500,00</b>	<b>-36 594,77</b>
3221	Auszahlungen für Gebrauchs- und Verbrauchsgüter, Handelswaren	42 021,16	46 300,00	-4 278,84
3222	Auszahlungen für Verwaltungs- und Betriebsaufwand	69 173,41	76 700,00	-7 526,59
3223	Auszahlungen für Leasing- und Mietaufwand	80 047,99	87 300,00	-7 252,01
3224	Auszahlungen für Instandhaltung	44 224,90	57 300,00	-13 075,10
3225	Sonstige Auszahlungen aus Sachaufwand	63 437,77	67 900,00	-4 462,23
<b>323</b>	<b>Auszahlungen aus Transfers (ohne Kapitaltransfers)</b>	<b>257 343,06</b>	<b>261 300,00</b>	<b>-3 956,94</b>
3231	Transferzahlungen an Träger des öffentlichen Rechts	242 668,06	244 600,00	-1 931,94
3232	Transferzahlungen an Beteiligten			
3233	Transferzahlungen an Unternehmen (inkl. Finanzunternehmen)			

## Unterricht, Erziehung, Sport und Wissenschaft (Gruppe 2)

MVAG	Mittelverwendungs- und aufbringungsgruppen (1. und 2. Ebene)	RA 2023	VA 2023	RA - VA
3234	Transferzahlungen an Haushalte und Organisationen ohne Erwerbscharakter	14 675,00	16 700,00	-2 025,00
3235	Transferzahlungen an das Ausland			
3236	Investitions- und Tilgungszuschüsse zwischen Unternehmungen und Betrieben der Gebietskörperschaft und der Gebietskörperschaft			
<b>324</b>	<b>Auszahlungen aus Finanzaufwand</b>	<b>50 027,98</b>	<b>51 800,00</b>	<b>-1 772,02</b>
3241	Auszahlungen für Zinsaufwand, für Finanzierungsleasing, für Forderungskauf, für Finanzschulden und derivative Finanzinstrumente	50 027,98	51 800,00	-1 772,02
3242	Auszahlungen für Zinsen aus derivativen Finanzinstrumenten ohne Grundgeschäft			
3243	Auszahlung aus Gewinnentnahmen von marktbestimmten Betrieben			
3244	Sonstige Auszahlungen aus Finanzaufwendungen			
<b>32</b>	<b>Summe Auszahlungen operative Gebarung</b>	<b>948 408,70</b>	<b>1 023 000,00</b>	<b>-74 591,30</b>
<b>SA1</b>	<b>Saldo (1) Geldfluss aus der Operativen Gebarung (31 – 32)</b>	<b>-550 617,86</b>	<b>-611 100,00</b>	<b>60 482,14</b>
<b>331</b>	<b>Einzahlungen aus der Investitionstätigkeit</b>	<b>0,00</b>	<b>0,00</b>	<b>0,00</b>
3311	Einzahlungen aus der Veräußerung von immateriellem Vermögen			
3312	Einzahlungen aus der Veräußerung von Grundstücken und Grundstückeinrichtungen			
3313	Einzahlungen aus der Veräußerung von Gebäuden und Bauten			
3314	Einzahlungen aus der Veräußerung von technischen Anlagen, Fahrzeuge und Maschinen			
3315	Einzahlungen aus der Veräußerung von Amts-, Betriebs- und Geschäftsausstattung			
3316	Einzahlungen aus der Veräußerung von Kulturgütern			
3317	Einzahlungen aus der Veräußerung von Beteiligungen			
<b>332</b>	<b>Einzahlungen aus der Rückzahlung von Darlehen sowie gewährten Vorschüssen</b>	<b>0,00</b>	<b>0,00</b>	<b>0,00</b>
3321	Einzahlungen aus Darlehen an Träger des öffentlichen Rechts			
3322	Einzahlungen aus Darlehen an Beteiligungen			
3323	Einzahlungen aus Darlehen an Unternehmen und Haushalte			
3325	Einzahlungen aus Vorschüssen und Anzahlungen			
<b>333</b>	<b>Einzahlungen aus Kapitaltransfers</b>	<b>236 796,00</b>	<b>250 700,00</b>	<b>-13 904,00</b>
3331	Kapitaltransferzahlungen von Trägern des öffentlichen Rechts	236 796,00	250 700,00	-13 904,00
3332	Kapitaltransferzahlungen von Beteiligungen			
3333	Kapitaltransferzahlungen von Unternehmen			
3334	Kapitaltransferzahlungen von Haushalten und Organisationen ohne Erwerbscharakter			
3335	Kapitaltransferzahlungen vom Ausland			
<b>33</b>	<b>Summe Einzahlungen investive Gebarung</b>	<b>236 796,00</b>	<b>250 700,00</b>	<b>-13 904,00</b>
<b>341</b>	<b>Auszahlungen aus der Investitionstätigkeit</b>	<b>76 082,96</b>	<b>91 500,00</b>	<b>-15 417,04</b>
3411	Auszahlungen für den Erwerb von immateriellem Vermögen	697,00	700,00	-3,00

**Unterricht, Erziehung, Sport und Wissenschaft (Gruppe 2)**

MVAG	Mittelverwendungs- und aufbringungsgruppen (1. und 2. Ebene)	RA 2023	VA 2023	RA - VA
3412	Auszahlungen für den Erwerb von Grundstücken und Grundstückseinrichtungen			
3413	Auszahlungen für den Erwerb von Gebäuden und Bauten			
3414	Auszahlungen für den Erwerb von technischen Anlagen, Fahrzeuge und Maschinen			
3415	Auszahlungen für den Erwerb von Amts-, Betriebs- und Geschäftsausstattung	26 379,62	38 800,00	-12 420,38
3416	Auszahlungen für den Erwerb von Kulturgütern			
3417	Auszahlungen für den Erwerb von Beteiligungen	49 006,34	52 000,00	-2 993,66
<b>342</b>	<b>Auszahlungen von gewährten Darlehen sowie gewährten Vorschüssen</b>	<b>0,00</b>	<b>0,00</b>	<b>0,00</b>
3421	Auszahlung von Darlehen an Träger des öffentlichen Rechts			
3422	Auszahlung von Darlehen an Beteiligungen			
3423	Auszahlung von Darlehen an Unternehmen und Haushalte			
3425	Auszahlungen von Vorschüssen und Anzahlungen			
<b>343</b>	<b>Auszahlungen aus Kapitaltransfers</b>	<b>0,00</b>	<b>0,00</b>	<b>0,00</b>
3431	Kapitaltransferzahlungen an Träger des öffentlichen Rechts			
3432	Kapitaltransferzahlungen an Beteiligungen			
3433	Kapitaltransferzahlungen an Unternehmen (Finanzunternehmen)			
3434	Kapitaltransferzahlungen an Haushalte und Organisationen ohne Erwerbscharakter			
3435	Kapitaltransferzahlungen an das Ausland			
<b>34</b>	<b>Summe Auszahlungen investive Gebarung</b>	<b>76 082,96</b>	<b>91 500,00</b>	<b>-15 417,04</b>
<b>SA2</b>	<b>Saldo (2) Geldfluss aus der Investiven Gebarung (33 – 34)</b>	<b>160 713,04</b>	<b>159 200,00</b>	<b>1 513,04</b>
<b>SA3</b>	<b>Saldo (3) Nettofinanzierungssaldo (Saldo 1 + Saldo 2)</b>	<b>-389 904,82</b>	<b>-451 900,00</b>	<b>61 995,18</b>
<b>351</b>	<b>Einzahlungen aus der Aufnahme von Finanzschulden</b>	<b>0,00</b>	<b>0,00</b>	<b>0,00</b>
3511	Einzahlungen aus empfangenen Darlehen von öffentlichen Körperschaften und Rechtsträgern			
3512	Einzahlungen aus empfangenen Darlehen von Beteiligungen			
3513	Einzahlungen aus empfangenen Darlehen von Unternehmen und privaten Haushalten			
3514	Einzahlungen aus Finanzschulden (Finanzunternehmen)			
<b>353</b>	<b>Einzahlungen infolge eines Kapitaltausch bei derivativen Finanzinstrumenten mit Grundgeschäft</b>	<b>0,00</b>	<b>0,00</b>	<b>0,00</b>
3530	Einzahlungen infolge eines Kapitaltausch bei derivativen Finanzinstrumenten mit Grundgeschäft			
<b>355</b>	<b>Einzahlungen aus dem Abgang von Finanzinstrumenten</b>	<b>0,00</b>	<b>0,00</b>	<b>0,00</b>
3550	Einzahlungen aus dem Abgang von Finanzinstrumenten			
<b>35</b>	<b>Summe Einzahlungen aus der Finanzierungstätigkeit</b>	<b>0,00</b>	<b>0,00</b>	<b>0,00</b>
<b>361</b>	<b>Auszahlungen aus der Tilgung von Finanzschulden</b>	<b>143 813,43</b>	<b>143 800,00</b>	<b>13,43</b>

**Unterricht, Erziehung, Sport und Wissenschaft (Gruppe 2)**

MVAG	Mittelverwendungs- und aufbringungsgruppen (1. und 2. Ebene)	RA 2023	VA 2023	RA - VA
3611	Auszahlungen aus empfangenen Darlehen von öffentlichen Körperschaften und Rechtsträgern			
3612	Auszahlungen aus empfangenen Darlehen von Beteiligungen			
3613	Auszahlungen aus empfangenen Darlehen von Unternehmen und privaten Haushalten			
3614	Auszahlungen aus Finanzschulden	143 813,43	143 800,00	13,43
3615	Auszahlung aus der Rückzahlung von Leasingverbindlichkeiten			
<b>363</b>	<b>Auszahlungen infolge eines Kapitaltausch bei derivativen Finanzinstrumenten mit Grundgeschäft</b>	<b>0,00</b>	<b>0,00</b>	<b>0,00</b>
3630	Auszahlungen infolge eines Kapitaltausch bei derivativen Finanzinstrumenten mit Grundgeschäft			
<b>365</b>	<b>Auszahlungen für den Erwerb von Finanzinstrumenten</b>	<b>0,00</b>	<b>0,00</b>	<b>0,00</b>
3650	Auszahlungen für den Erwerb von Finanzinstrumenten			
<b>36</b>	<b>Summe Auszahlungen aus der Finanzierungstätigkeit</b>	<b>143 813,43</b>	<b>143 800,00</b>	<b>13,43</b>
<b>SA4</b>	<b>Saldo (4) Geldfluss aus der Finanzierungstätigkeit (35 – 36)</b>	<b>-143 813,43</b>	<b>-143 800,00</b>	<b>-13,43</b>
<b>SA5</b>	<b>Saldo (5) Geldfluss aus der voranschlagswirksamen Gebarung (Saldo 3 + Saldo 4)</b>	<b>-533 718,25</b>	<b>-595 700,00</b>	<b>61 981,75</b>



**Kunst, Kultur und Kultus (Gruppe 3)**

MVAG	Mittelverwendungs- und aufbringungsgruppen (1. und 2. Ebene)	RA 2023	VA 2023	RA - VA
<b>311</b>	<b>Einzahlungen aus der operativen Verwaltungstätigkeit</b>	<b>917,23</b>	<b>1 500,00</b>	<b>-582,77</b>
3111	Einzahlungen aus eigenen Abgaben			
3112	Einzahlungen aus Ertragsanteilen			
3113	Einzahlungen aus Gebühren			
3114	Einzahlungen aus Leistungen			
3115	Einzahlungen aus Besitz und wirtschaftlicher Tätigkeit	7,27	100,00	-92,73
3116	Einzahlungen aus Veräußerung von geringwertigen Wirtschaftsgütern (GWG) und sonstige Einzahlungen	909,96	1 400,00	-490,04
<b>312</b>	<b>Einzahlungen aus Transfers (ohne Kapitaltransfers)</b>	<b>0,00</b>	<b>0,00</b>	<b>0,00</b>
3121	Transferzahlungen von Trägern des öffentlichen Rechts			
3122	Transferzahlungen von Beteiligten			
3123	Transferzahlungen von Unternehmen (inkl. Finanzunternehmen)			
3124	Transferzahlungen von Haushalte und Organisationen ohne Erwerbscharakter			
3125	Transferzahlungen vom Ausland			
3126	Investitions- und Tilgungszuschüsse zwischen Unternehmungen und Betrieben der Gebietskörperschaft und der Gebietskörperschaft			
<b>313</b>	<b>Einzahlungen aus Finanzerträgen</b>	<b>0,00</b>	<b>0,00</b>	<b>0,00</b>
3131	Einzahlungen aus Zinserträgen			
3133	Einzahlungen aus Gewinnentnahmen von marktbestimmten Betrieben			
3134	Sonstige Einzahlungen aus Finanzerträgen			
3135	Einzahlungen aus Dividenden/Gewinnausschüttungen			
<b>31</b>	<b>Summe Einzahlungen operative Gebarung</b>	<b>917,23</b>	<b>1 500,00</b>	<b>-582,77</b>
<b>321</b>	<b>Auszahlungen aus Personalaufwand</b>	<b>0,00</b>	<b>0,00</b>	<b>0,00</b>
3211	Auszahlungen für Personalaufwand Bezüge, Nebengebühren, und Mehrleistungsvergütungen)			
3212	Auszahlungen für gesetzliche und freiwillige Sozialaufwendungen			
3213	Auszahlungen aus sonstigem Personalaufwand			
<b>322</b>	<b>Auszahlungen aus Sachaufwand (ohne Transferaufwand)</b>	<b>18 827,09</b>	<b>22 600,00</b>	<b>-3 772,91</b>
3221	Auszahlungen für Gebrauchs- und Verbrauchsgüter, Handelswaren			
3222	Auszahlungen für Verwaltungs- und Betriebsaufwand			
3223	Auszahlungen für Leasing- und Mietaufwand	8 002,42	8 300,00	-297,58
3224	Auszahlungen für Instandhaltung	8 354,22	11 800,00	-3 445,78
3225	Sonstige Auszahlungen aus Sachaufwand	2 470,45	2 500,00	-29,55
<b>323</b>	<b>Auszahlungen aus Transfers (ohne Kapitaltransfers)</b>	<b>140 200,00</b>	<b>140 700,00</b>	<b>-500,00</b>
3231	Transferzahlungen an Träger des öffentlichen Rechts	130 900,00	131 400,00	-500,00
3232	Transferzahlungen an Beteiligten			
3233	Transferzahlungen an Unternehmen (inkl. Finanzunternehmen)			

**Kunst, Kultur und Kultus (Gruppe 3)**

MVAG	Mittelverwendungs- und aufbringungsgruppen (1. und 2. Ebene)	RA 2023	VA 2023	RA - VA
3234	Transferzahlungen an Haushalte und Organisationen ohne Erwerbscharakter	9 300,00	9 300,00	
3235	Transferzahlungen an das Ausland			
3236	Investitions- und Tilgungszuschüsse zwischen Unternehmungen und Betrieben der Gebietskörperschaft und der Gebietskörperschaft			
<b>324</b>	<b>Auszahlungen aus Finanzaufwand</b>	<b>0,00</b>	<b>0,00</b>	<b>0,00</b>
3241	Auszahlungen für Zinsaufwand, für Finanzierungsleasing, für Forderungskauf, für Finanzschulden und derivative Finanzinstrumente			
3242	Auszahlungen für Zinsen aus derivativen Finanzinstrumenten ohne Grundgeschäft			
3243	Auszahlung aus Gewinnentnahmen von marktbestimmten Betrieben			
3244	Sonstige Auszahlungen aus Finanzaufwendungen			
<b>32</b>	<b>Summe Auszahlungen operative Gebarung</b>	<b>159 027,09</b>	<b>163 300,00</b>	<b>-4 272,91</b>
<b>SA1</b>	<b>Saldo (1) Geldfluss aus der Operativen Gebarung (31 – 32)</b>	<b>-158 109,86</b>	<b>-161 800,00</b>	<b>3 690,14</b>
<b>331</b>	<b>Einzahlungen aus der Investitionstätigkeit</b>	<b>0,00</b>	<b>0,00</b>	<b>0,00</b>
3311	Einzahlungen aus der Veräußerung von immateriellem Vermögen			
3312	Einzahlungen aus der Veräußerung von Grundstücken und Grundstückeinrichtungen			
3313	Einzahlungen aus der Veräußerung von Gebäuden und Bauten			
3314	Einzahlungen aus der Veräußerung von technischen Anlagen, Fahrzeuge und Maschinen			
3315	Einzahlungen aus der Veräußerung von Amts-, Betriebs- und Geschäftsausstattung			
3316	Einzahlungen aus der Veräußerung von Kulturgütern			
3317	Einzahlungen aus der Veräußerung von Beteiligungen			
<b>332</b>	<b>Einzahlungen aus der Rückzahlung von Darlehen sowie gewährten Vorschüssen</b>	<b>0,00</b>	<b>0,00</b>	<b>0,00</b>
3321	Einzahlungen aus Darlehen an Träger des öffentlichen Rechts			
3322	Einzahlungen aus Darlehen an Beteiligungen			
3323	Einzahlungen aus Darlehen an Unternehmen und Haushalte			
3325	Einzahlungen aus Vorschüssen und Anzahlungen			
<b>333</b>	<b>Einzahlungen aus Kapitaltransfers</b>	<b>0,00</b>	<b>0,00</b>	<b>0,00</b>
3331	Kapitaltransferzahlungen von Trägern des öffentlichen Rechts			
3332	Kapitaltransferzahlungen von Beteiligungen			
3333	Kapitaltransferzahlungen von Unternehmen			
3334	Kapitaltransferzahlungen von Haushalten und Organisationen ohne Erwerbscharakter			
3335	Kapitaltransferzahlungen vom Ausland			
<b>33</b>	<b>Summe Einzahlungen investive Gebarung</b>	<b>0,00</b>	<b>0,00</b>	<b>0,00</b>
<b>341</b>	<b>Auszahlungen aus der Investitionstätigkeit</b>	<b>0,00</b>	<b>0,00</b>	<b>0,00</b>
3411	Auszahlungen für den Erwerb von immateriellem Vermögen			

**Kunst, Kultur und Kultus (Gruppe 3)**

MVAG	Mittelverwendungs- und aufbringungsgruppen (1. und 2. Ebene)	RA 2023	VA 2023	RA - VA
3412	Auszahlungen für den Erwerb von Grundstücken und Grundstückseinrichtungen			
3413	Auszahlungen für den Erwerb von Gebäuden und Bauten			
3414	Auszahlungen für den Erwerb von technischen Anlagen, Fahrzeuge und Maschinen			
3415	Auszahlungen für den Erwerb von Amts-, Betriebs- und Geschäftsausstattung			
3416	Auszahlungen für den Erwerb von Kulturgütern			
3417	Auszahlungen für den Erwerb von Beteiligungen			
<b>342</b>	<b>Auszahlungen von gewährten Darlehen sowie gewährten Vorschüssen</b>	<b>0,00</b>	<b>0,00</b>	<b>0,00</b>
3421	Auszahlung von Darlehen an Träger des öffentlichen Rechts			
3422	Auszahlung von Darlehen an Beteiligungen			
3423	Auszahlung von Darlehen an Unternehmen und Haushalte			
3425	Auszahlungen von Vorschüssen und Anzahlungen			
<b>343</b>	<b>Auszahlungen aus Kapitaltransfers</b>	<b>0,00</b>	<b>0,00</b>	<b>0,00</b>
3431	Kapitaltransferzahlungen an Träger des öffentlichen Rechts			
3432	Kapitaltransferzahlungen an Beteiligungen			
3433	Kapitaltransferzahlungen an Unternehmen (Finanzunternehmen)			
3434	Kapitaltransferzahlungen an Haushalte und Organisationen ohne Erwerbscharakter			
3435	Kapitaltransferzahlungen an das Ausland			
<b>34</b>	<b>Summe Auszahlungen investive Gebarung</b>	<b>0,00</b>	<b>0,00</b>	<b>0,00</b>
<b>SA2</b>	<b>Saldo (2) Geldfluss aus der Investiven Gebarung (33 – 34)</b>	<b>0,00</b>	<b>0,00</b>	<b>0,00</b>
<b>SA3</b>	<b>Saldo (3) Nettofinanzierungssaldo (Saldo 1 + Saldo 2)</b>	<b>-158 109,86</b>	<b>-161 800,00</b>	<b>3 690,14</b>
<b>351</b>	<b>Einzahlungen aus der Aufnahme von Finanzschulden</b>	<b>0,00</b>	<b>0,00</b>	<b>0,00</b>
3511	Einzahlungen aus empfangenen Darlehen von öffentlichen Körperschaften und Rechtsträgern			
3512	Einzahlungen aus empfangenen Darlehen von Beteiligungen			
3513	Einzahlungen aus empfangenen Darlehen von Unternehmen und privaten Haushalten			
3514	Einzahlungen aus Finanzschulden (Finanzunternehmen)			
<b>353</b>	<b>Einzahlungen infolge eines Kapitaltausch bei derivativen Finanzinstrumenten mit Grundgeschäft</b>	<b>0,00</b>	<b>0,00</b>	<b>0,00</b>
3530	Einzahlungen infolge eines Kapitaltausch bei derivativen Finanzinstrumenten mit Grundgeschäft			
<b>355</b>	<b>Einzahlungen aus dem Abgang von Finanzinstrumenten</b>	<b>0,00</b>	<b>0,00</b>	<b>0,00</b>
3550	Einzahlungen aus dem Abgang von Finanzinstrumenten			
<b>35</b>	<b>Summe Einzahlungen aus der Finanzierungstätigkeit</b>	<b>0,00</b>	<b>0,00</b>	<b>0,00</b>
<b>361</b>	<b>Auszahlungen aus der Tilgung von Finanzschulden</b>	<b>0,00</b>	<b>0,00</b>	<b>0,00</b>

**Kunst, Kultur und Kultus (Gruppe 3)**

MVAG	Mittelverwendungs- und aufbringungsgruppen (1. und 2. Ebene)	RA 2023	VA 2023	RA - VA
3611	Auszahlungen aus empfangenen Darlehen von öffentlichen Körperschaften und Rechtsträgern			
3612	Auszahlungen aus empfangenen Darlehen von Beteiligungen			
3613	Auszahlungen aus empfangenen Darlehen von Unternehmen und privaten Haushalten			
3614	Auszahlungen aus Finanzschulden			
3615	Auszahlung aus der Rückzahlung von Leasingverbindlichkeiten			
<b>363</b>	<b>Auszahlungen infolge eines Kapitaltausch bei derivativen Finanzinstrumenten mit Grundgeschäft</b>	<b>0,00</b>	<b>0,00</b>	<b>0,00</b>
3630	Auszahlungen infolge eines Kapitaltausch bei derivativen Finanzinstrumenten mit Grundgeschäft			
<b>365</b>	<b>Auszahlungen für den Erwerb von Finanzinstrumenten</b>	<b>0,00</b>	<b>0,00</b>	<b>0,00</b>
3650	Auszahlungen für den Erwerb von Finanzinstrumenten			
<b>36</b>	<b>Summe Auszahlungen aus der Finanzierungstätigkeit</b>	<b>0,00</b>	<b>0,00</b>	<b>0,00</b>
<b>SA4</b>	<b>Saldo (4) Geldfluss aus der Finanzierungstätigkeit (35 – 36)</b>	<b>0,00</b>	<b>0,00</b>	<b>0,00</b>
<b>SA5</b>	<b>Saldo (5) Geldfluss aus der voranschlagswirksamen Gebarung (Saldo 3 + Saldo 4)</b>	<b>-158 109,86</b>	<b>-161 800,00</b>	<b>3 690,14</b>

**Soziale Wohlfahrt und Wohnbauförderung (Gruppe 4)**

MVAG	Mittelverwendungs- und aufbringungsgruppen (1. und 2. Ebene)	RA 2023	VA 2023	RA - VA
<b>311</b>	<b>Einzahlungen aus der operativen Verwaltungstätigkeit</b>	<b>2 618,95</b>	<b>5 500,00</b>	<b>-2 881,05</b>
3111	Einzahlungen aus eigenen Abgaben			
3112	Einzahlungen aus Ertragsanteilen			
3113	Einzahlungen aus Gebühren			
3114	Einzahlungen aus Leistungen			
3115	Einzahlungen aus Besitz und wirtschaftlicher Tätigkeit			
3116	Einzahlungen aus Veräußerung von geringwertigen Wirtschaftsgütern (GWG) und sonstige Einzahlungen	2 618,95	5 500,00	-2 881,05
<b>312</b>	<b>Einzahlungen aus Transfers (ohne Kapitaltransfers)</b>	<b>0,00</b>	<b>0,00</b>	<b>0,00</b>
3121	Transferzahlungen von Trägern des öffentlichen Rechts			
3122	Transferzahlungen von Beteiligten			
3123	Transferzahlungen von Unternehmen (inkl. Finanzunternehmen)			
3124	Transferzahlungen von Haushalte und Organisationen ohne Erwerbscharakter			
3125	Transferzahlungen vom Ausland			
3126	Investitions- und Tilgungszuschüsse zwischen Unternehmungen und Betrieben der Gebietskörperschaft und der Gebietskörperschaft			
<b>313</b>	<b>Einzahlungen aus Finanzerträgen</b>	<b>0,00</b>	<b>0,00</b>	<b>0,00</b>
3131	Einzahlungen aus Zinserträgen			
3133	Einzahlungen aus Gewinnentnahmen von marktbestimmten Betrieben			
3134	Sonstige Einzahlungen aus Finanzerträgen			
3135	Einzahlungen aus Dividenden/Gewinnausschüttungen			
<b>31</b>	<b>Summe Einzahlungen operative Gebarung</b>	<b>2 618,95</b>	<b>5 500,00</b>	<b>-2 881,05</b>
<b>321</b>	<b>Auszahlungen aus Personalaufwand</b>	<b>4 046,04</b>	<b>4 400,00</b>	<b>-353,96</b>
3211	Auszahlungen für Personalaufwand Bezüge, Nebengebühren, und Mehrleistungsvergütungen)	3 248,28	3 400,00	-151,72
3212	Auszahlungen für gesetzliche und freiwillige Sozialaufwendungen	797,76	1 000,00	-202,24
3213	Auszahlungen aus sonstigem Personalaufwand			
<b>322</b>	<b>Auszahlungen aus Sachaufwand (ohne Transferaufwand)</b>	<b>2 243,09</b>	<b>2 500,00</b>	<b>-256,91</b>
3221	Auszahlungen für Gebrauchs- und Verbrauchsgüter, Handelswaren			
3222	Auszahlungen für Verwaltungs- und Betriebsaufwand			
3223	Auszahlungen für Leasing- und Mietaufwand			
3224	Auszahlungen für Instandhaltung			
3225	Sonstige Auszahlungen aus Sachaufwand	2 243,09	2 500,00	-256,91
<b>323</b>	<b>Auszahlungen aus Transfers (ohne Kapitaltransfers)</b>	<b>408 735,90</b>	<b>386 000,00</b>	<b>22 735,90</b>
3231	Transferzahlungen an Träger des öffentlichen Rechts	401 409,63	374 000,00	27 409,63
3232	Transferzahlungen an Beteiligten			
3233	Transferzahlungen an Unternehmen (inkl. Finanzunternehmen)			

**Soziale Wohlfahrt und Wohnbauförderung (Gruppe 4)**

MVAG	Mittelverwendungs- und aufbringungsgruppen (1. und 2. Ebene)	RA 2023	VA 2023	RA - VA
3234	Transferzahlungen an Haushalte und Organisationen ohne Erwerbscharakter	7 326,27	12 000,00	-4 673,73
3235	Transferzahlungen an das Ausland			
3236	Investitions- und Tilgungszuschüsse zwischen Unternehmungen und Betrieben der Gebietskörperschaft und der Gebietskörperschaft			
<b>324</b>	<b>Auszahlungen aus Finanzaufwand</b>	<b>0,00</b>	<b>0,00</b>	<b>0,00</b>
3241	Auszahlungen für Zinsaufwand, für Finanzierungsleasing, für Forderungskauf, für Finanzschulden und derivative Finanzinstrumente			
3242	Auszahlungen für Zinsen aus derivativen Finanzinstrumenten ohne Grundgeschäft			
3243	Auszahlung aus Gewinnentnahmen von marktbestimmten Betrieben			
3244	Sonstige Auszahlungen aus Finanzaufwendungen			
<b>32</b>	<b>Summe Auszahlungen operative Gebarung</b>	<b>415 025,03</b>	<b>392 900,00</b>	<b>22 125,03</b>
<b>SA1</b>	<b>Saldo (1) Geldfluss aus der Operativen Gebarung (31 – 32)</b>	<b>-412 406,08</b>	<b>-387 400,00</b>	<b>-25 006,08</b>
<b>331</b>	<b>Einzahlungen aus der Investitionstätigkeit</b>	<b>0,00</b>	<b>0,00</b>	<b>0,00</b>
3311	Einzahlungen aus der Veräußerung von immateriellem Vermögen			
3312	Einzahlungen aus der Veräußerung von Grundstücken und Grundstückeinrichtungen			
3313	Einzahlungen aus der Veräußerung von Gebäuden und Bauten			
3314	Einzahlungen aus der Veräußerung von technischen Anlagen, Fahrzeuge und Maschinen			
3315	Einzahlungen aus der Veräußerung von Amts-, Betriebs- und Geschäftsausstattung			
3316	Einzahlungen aus der Veräußerung von Kulturgütern			
3317	Einzahlungen aus der Veräußerung von Beteiligungen			
<b>332</b>	<b>Einzahlungen aus der Rückzahlung von Darlehen sowie gewährten Vorschüssen</b>	<b>0,00</b>	<b>0,00</b>	<b>0,00</b>
3321	Einzahlungen aus Darlehen an Träger des öffentlichen Rechts			
3322	Einzahlungen aus Darlehen an Beteiligungen			
3323	Einzahlungen aus Darlehen an Unternehmen und Haushalte			
3325	Einzahlungen aus Vorschüssen und Anzahlungen			
<b>333</b>	<b>Einzahlungen aus Kapitaltransfers</b>	<b>0,00</b>	<b>0,00</b>	<b>0,00</b>
3331	Kapitaltransferzahlungen von Trägern des öffentlichen Rechts			
3332	Kapitaltransferzahlungen von Beteiligungen			
3333	Kapitaltransferzahlungen von Unternehmen			
3334	Kapitaltransferzahlungen von Haushalten und Organisationen ohne Erwerbscharakter			
3335	Kapitaltransferzahlungen vom Ausland			
<b>33</b>	<b>Summe Einzahlungen investive Gebarung</b>	<b>0,00</b>	<b>0,00</b>	<b>0,00</b>
<b>341</b>	<b>Auszahlungen aus der Investitionstätigkeit</b>	<b>0,00</b>	<b>0,00</b>	<b>0,00</b>
3411	Auszahlungen für den Erwerb von immateriellem Vermögen			

**Soziale Wohlfahrt und Wohnbauförderung (Gruppe 4)**

<b>MVAG</b>	<b>Mittelverwendungs- und aufbringungsgruppen (1. und 2. Ebene)</b>	<b>RA 2023</b>	<b>VA 2023</b>	<b>RA - VA</b>
3412	Auszahlungen für den Erwerb von Grundstücken und Grundstückseinrichtungen			
3413	Auszahlungen für den Erwerb von Gebäuden und Bauten			
3414	Auszahlungen für den Erwerb von technischen Anlagen, Fahrzeuge und Maschinen			
3415	Auszahlungen für den Erwerb von Amts-, Betriebs- und Geschäftsausstattung			
3416	Auszahlungen für den Erwerb von Kulturgütern			
3417	Auszahlungen für den Erwerb von Beteiligungen			
<b>342</b>	<b>Auszahlungen von gewährten Darlehen sowie gewährten Vorschüssen</b>	<b>0,00</b>	<b>0,00</b>	<b>0,00</b>
3421	Auszahlung von Darlehen an Träger des öffentlichen Rechts			
3422	Auszahlung von Darlehen an Beteiligungen			
3423	Auszahlung von Darlehen an Unternehmen und Haushalte			
3425	Auszahlungen von Vorschüssen und Anzahlungen			
<b>343</b>	<b>Auszahlungen aus Kapitaltransfers</b>	<b>0,00</b>	<b>0,00</b>	<b>0,00</b>
3431	Kapitaltransferzahlungen an Träger des öffentlichen Rechts			
3432	Kapitaltransferzahlungen an Beteiligungen			
3433	Kapitaltransferzahlungen an Unternehmen (Finanzunternehmen)			
3434	Kapitaltransferzahlungen an Haushalte und Organisationen ohne Erwerbscharakter			
3435	Kapitaltransferzahlungen an das Ausland			
<b>34</b>	<b>Summe Auszahlungen investive Gebarung</b>	<b>0,00</b>	<b>0,00</b>	<b>0,00</b>
<b>SA2</b>	<b>Saldo (2) Geldfluss aus der Investiven Gebarung (33 – 34)</b>	<b>0,00</b>	<b>0,00</b>	<b>0,00</b>
<b>SA3</b>	<b>Saldo (3) Nettofinanzierungssaldo (Saldo 1 + Saldo 2)</b>	<b>-412 406,08</b>	<b>-387 400,00</b>	<b>-25 006,08</b>
<b>351</b>	<b>Einzahlungen aus der Aufnahme von Finanzschulden</b>	<b>0,00</b>	<b>0,00</b>	<b>0,00</b>
3511	Einzahlungen aus empfangenen Darlehen von öffentlichen Körperschaften und Rechtsträgern			
3512	Einzahlungen aus empfangenen Darlehen von Beteiligungen			
3513	Einzahlungen aus empfangenen Darlehen von Unternehmen und privaten Haushalten			
3514	Einzahlungen aus Finanzschulden (Finanzunternehmen)			
<b>353</b>	<b>Einzahlungen infolge eines Kapitaltausch bei derivativen Finanzinstrumenten mit Grundgeschäft</b>	<b>0,00</b>	<b>0,00</b>	<b>0,00</b>
3530	Einzahlungen infolge eines Kapitaltausch bei derivativen Finanzinstrumenten mit Grundgeschäft			
<b>355</b>	<b>Einzahlungen aus dem Abgang von Finanzinstrumenten</b>	<b>0,00</b>	<b>0,00</b>	<b>0,00</b>
3550	Einzahlungen aus dem Abgang von Finanzinstrumenten			
<b>35</b>	<b>Summe Einzahlungen aus der Finanzierungstätigkeit</b>	<b>0,00</b>	<b>0,00</b>	<b>0,00</b>
<b>361</b>	<b>Auszahlungen aus der Tilgung von Finanzschulden</b>	<b>0,00</b>	<b>0,00</b>	<b>0,00</b>

**Soziale Wohlfahrt und Wohnbauförderung (Gruppe 4)**

<b>MVAG</b>	<b>Mittelverwendungs- und aufbringungsgruppen (1. und 2. Ebene)</b>	<b>RA 2023</b>	<b>VA 2023</b>	<b>RA - VA</b>
3611	Auszahlungen aus empfangenen Darlehen von öffentlichen Körperschaften und Rechtsträgern			
3612	Auszahlungen aus empfangenen Darlehen von Beteiligungen			
3613	Auszahlungen aus empfangenen Darlehen von Unternehmen und privaten Haushalten			
3614	Auszahlungen aus Finanzschulden			
3615	Auszahlung aus der Rückzahlung von Leasingverbindlichkeiten			
<b>363</b>	<b>Auszahlungen infolge eines Kapitaltausch bei derivativen Finanzinstrumenten mit Grundgeschäft</b>	<b>0,00</b>	<b>0,00</b>	<b>0,00</b>
3630	Auszahlungen infolge eines Kapitaltausch bei derivativen Finanzinstrumenten mit Grundgeschäft			
<b>365</b>	<b>Auszahlungen für den Erwerb von Finanzinstrumenten</b>	<b>0,00</b>	<b>0,00</b>	<b>0,00</b>
3650	Auszahlungen für den Erwerb von Finanzinstrumenten			
<b>36</b>	<b>Summe Auszahlungen aus der Finanzierungstätigkeit</b>	<b>0,00</b>	<b>0,00</b>	<b>0,00</b>
<b>SA4</b>	<b>Saldo (4) Geldfluss aus der Finanzierungstätigkeit (35 – 36)</b>	<b>0,00</b>	<b>0,00</b>	<b>0,00</b>
<b>SA5</b>	<b>Saldo (5) Geldfluss aus der voranschlagswirksamen Gebarung (Saldo 3 + Saldo 4)</b>	<b>-412 406,08</b>	<b>-387 400,00</b>	<b>-25 006,08</b>



## Gesundheit (Gruppe 5)

MVAG	Mittelverwendungs- und aufbringungsgruppen (1. und 2. Ebene)	RA 2023	VA 2023	RA - VA
<b>311</b>	<b>Einzahlungen aus der operativen Verwaltungstätigkeit</b>	<b>5 531,15</b>	<b>4 800,00</b>	<b>731,15</b>
3111	Einzahlungen aus eigenen Abgaben			
3112	Einzahlungen aus Ertragsanteilen			
3113	Einzahlungen aus Gebühren			
3114	Einzahlungen aus Leistungen	255,54	300,00	-44,46
3115	Einzahlungen aus Besitz und wirtschaftlicher Tätigkeit			
3116	Einzahlungen aus Veräußerung von geringwertigen Wirtschaftsgütern (GWG) und sonstige Einzahlungen	5 275,61	4 500,00	775,61
<b>312</b>	<b>Einzahlungen aus Transfers (ohne Kapitaltransfers)</b>	<b>0,00</b>	<b>0,00</b>	<b>0,00</b>
3121	Transferzahlungen von Trägern des öffentlichen Rechts			
3122	Transferzahlungen von Beteiligten			
3123	Transferzahlungen von Unternehmen (inkl. Finanzunternehmen)			
3124	Transferzahlungen von Haushalte und Organisationen ohne Erwerbscharakter			
3125	Transferzahlungen vom Ausland			
3126	Investitions- und Tilgungszuschüsse zwischen Unternehmungen und Betrieben der Gebietskörperschaft und der Gebietskörperschaft			
<b>313</b>	<b>Einzahlungen aus Finanzerträgen</b>	<b>0,00</b>	<b>0,00</b>	<b>0,00</b>
3131	Einzahlungen aus Zinserträgen			
3133	Einzahlungen aus Gewinnentnahmen von marktbestimmten Betrieben			
3134	Sonstige Einzahlungen aus Finanzerträgen			
3135	Einzahlungen aus Dividenden/Gewinnausschüttungen			
<b>31</b>	<b>Summe Einzahlungen operative Gebarung</b>	<b>5 531,15</b>	<b>4 800,00</b>	<b>731,15</b>
<b>321</b>	<b>Auszahlungen aus Personalaufwand</b>	<b>0,00</b>	<b>0,00</b>	<b>0,00</b>
3211	Auszahlungen für Personalaufwand Bezüge, Nebengebühren, und Mehrleistungsvergütungen)			
3212	Auszahlungen für gesetzliche und freiwillige Sozialaufwendungen			
3213	Auszahlungen aus sonstigem Personalaufwand			
<b>322</b>	<b>Auszahlungen aus Sachaufwand (ohne Transferaufwand)</b>	<b>27 962,91</b>	<b>10 900,00</b>	<b>17 062,91</b>
3221	Auszahlungen für Gebrauchs- und Verbrauchsgüter, Handelswaren			
3222	Auszahlungen für Verwaltungs- und Betriebsaufwand	3 543,91	3 100,00	443,91
3223	Auszahlungen für Leasing- und Mietaufwand			
3224	Auszahlungen für Instandhaltung	312,00	500,00	-188,00
3225	Sonstige Auszahlungen aus Sachaufwand	24 107,00	7 300,00	16 807,00
<b>323</b>	<b>Auszahlungen aus Transfers (ohne Kapitaltransfers)</b>	<b>601 081,95</b>	<b>609 700,00</b>	<b>-8 618,05</b>
3231	Transferzahlungen an Träger des öffentlichen Rechts	600 100,95	608 700,00	-8 599,05
3232	Transferzahlungen an Beteiligten			
3233	Transferzahlungen an Unternehmen (inkl. Finanzunternehmen)			

**Gesundheit (Gruppe 5)**

MVAG	Mittelverwendungs- und aufbringungsgruppen (1. und 2. Ebene)	RA 2023	VA 2023	RA - VA
3234	Transferzahlungen an Haushalte und Organisationen ohne Erwerbscharakter	981,00	1 000,00	-19,00
3235	Transferzahlungen an das Ausland			
3236	Investitions- und Tilgungszuschüsse zwischen Unternehmungen und Betrieben der Gebietskörperschaft und der Gebietskörperschaft			
<b>324</b>	<b>Auszahlungen aus Finanzaufwand</b>	<b>0,00</b>	<b>0,00</b>	<b>0,00</b>
3241	Auszahlungen für Zinsaufwand, für Finanzierungsleasing, für Forderungskauf, für Finanzschulden und derivative Finanzinstrumente			
3242	Auszahlungen für Zinsen aus derivativen Finanzinstrumenten ohne Grundgeschäft			
3243	Auszahlung aus Gewinnentnahmen von marktbestimmten Betrieben			
3244	Sonstige Auszahlungen aus Finanzaufwendungen			
<b>32</b>	<b>Summe Auszahlungen operative Gebarung</b>	<b>629 044,86</b>	<b>620 600,00</b>	<b>8 444,86</b>
<b>SA1</b>	<b>Saldo (1) Geldfluss aus der Operativen Gebarung (31 – 32)</b>	<b>-623 513,71</b>	<b>-615 800,00</b>	<b>-7 713,71</b>
<b>331</b>	<b>Einzahlungen aus der Investitionstätigkeit</b>	<b>0,00</b>	<b>0,00</b>	<b>0,00</b>
3311	Einzahlungen aus der Veräußerung von immateriellem Vermögen			
3312	Einzahlungen aus der Veräußerung von Grundstücken und Grundstückeinrichtungen			
3313	Einzahlungen aus der Veräußerung von Gebäuden und Bauten			
3314	Einzahlungen aus der Veräußerung von technischen Anlagen, Fahrzeuge und Maschinen			
3315	Einzahlungen aus der Veräußerung von Amts-, Betriebs- und Geschäftsausstattung			
3316	Einzahlungen aus der Veräußerung von Kulturgütern			
3317	Einzahlungen aus der Veräußerung von Beteiligungen			
<b>332</b>	<b>Einzahlungen aus der Rückzahlung von Darlehen sowie gewährten Vorschüssen</b>	<b>0,00</b>	<b>0,00</b>	<b>0,00</b>
3321	Einzahlungen aus Darlehen an Träger des öffentlichen Rechts			
3322	Einzahlungen aus Darlehen an Beteiligungen			
3323	Einzahlungen aus Darlehen an Unternehmen und Haushalte			
3325	Einzahlungen aus Vorschüssen und Anzahlungen			
<b>333</b>	<b>Einzahlungen aus Kapitaltransfers</b>	<b>0,00</b>	<b>0,00</b>	<b>0,00</b>
3331	Kapitaltransferzahlungen von Trägern des öffentlichen Rechts			
3332	Kapitaltransferzahlungen von Beteiligungen			
3333	Kapitaltransferzahlungen von Unternehmen			
3334	Kapitaltransferzahlungen von Haushalten und Organisationen ohne Erwerbscharakter			
3335	Kapitaltransferzahlungen vom Ausland			
<b>33</b>	<b>Summe Einzahlungen investive Gebarung</b>	<b>0,00</b>	<b>0,00</b>	<b>0,00</b>
<b>341</b>	<b>Auszahlungen aus der Investitionstätigkeit</b>	<b>0,00</b>	<b>0,00</b>	<b>0,00</b>
3411	Auszahlungen für den Erwerb von immateriellem Vermögen			

## Gesundheit (Gruppe 5)

MVAG	Mittelverwendungs- und aufbringungsgruppen (1. und 2. Ebene)	RA 2023	VA 2023	RA - VA
3412	Auszahlungen für den Erwerb von Grundstücken und Grundstückseinrichtungen			
3413	Auszahlungen für den Erwerb von Gebäuden und Bauten			
3414	Auszahlungen für den Erwerb von technischen Anlagen, Fahrzeuge und Maschinen			
3415	Auszahlungen für den Erwerb von Amts-, Betriebs- und Geschäftsausstattung			
3416	Auszahlungen für den Erwerb von Kulturgütern			
3417	Auszahlungen für den Erwerb von Beteiligungen			
<b>342</b>	<b>Auszahlungen von gewährten Darlehen sowie gewährten Vorschüssen</b>	<b>0,00</b>	<b>0,00</b>	<b>0,00</b>
3421	Auszahlung von Darlehen an Träger des öffentlichen Rechts			
3422	Auszahlung von Darlehen an Beteiligungen			
3423	Auszahlung von Darlehen an Unternehmen und Haushalte			
3425	Auszahlungen von Vorschüssen und Anzahlungen			
<b>343</b>	<b>Auszahlungen aus Kapitaltransfers</b>	<b>0,00</b>	<b>0,00</b>	<b>0,00</b>
3431	Kapitaltransferzahlungen an Träger des öffentlichen Rechts			
3432	Kapitaltransferzahlungen an Beteiligungen			
3433	Kapitaltransferzahlungen an Unternehmen (Finanzunternehmen)			
3434	Kapitaltransferzahlungen an Haushalte und Organisationen ohne Erwerbscharakter			
3435	Kapitaltransferzahlungen an das Ausland			
<b>34</b>	<b>Summe Auszahlungen investive Gebarung</b>	<b>0,00</b>	<b>0,00</b>	<b>0,00</b>
<b>SA2</b>	<b>Saldo (2) Geldfluss aus der Investiven Gebarung (33 – 34)</b>	<b>0,00</b>	<b>0,00</b>	<b>0,00</b>
<b>SA3</b>	<b>Saldo (3) Nettofinanzierungssaldo (Saldo 1 + Saldo 2)</b>	<b>-623 513,71</b>	<b>-615 800,00</b>	<b>-7 713,71</b>
<b>351</b>	<b>Einzahlungen aus der Aufnahme von Finanzschulden</b>	<b>0,00</b>	<b>0,00</b>	<b>0,00</b>
3511	Einzahlungen aus empfangenen Darlehen von öffentlichen Körperschaften und Rechtsträgern			
3512	Einzahlungen aus empfangenen Darlehen von Beteiligungen			
3513	Einzahlungen aus empfangenen Darlehen von Unternehmen und privaten Haushalten			
3514	Einzahlungen aus Finanzschulden (Finanzunternehmen)			
<b>353</b>	<b>Einzahlungen infolge eines Kapitaltausch bei derivativen Finanzinstrumenten mit Grundgeschäft</b>	<b>0,00</b>	<b>0,00</b>	<b>0,00</b>
3530	Einzahlungen infolge eines Kapitaltausch bei derivativen Finanzinstrumenten mit Grundgeschäft			
<b>355</b>	<b>Einzahlungen aus dem Abgang von Finanzinstrumenten</b>	<b>0,00</b>	<b>0,00</b>	<b>0,00</b>
3550	Einzahlungen aus dem Abgang von Finanzinstrumenten			
<b>35</b>	<b>Summe Einzahlungen aus der Finanzierungstätigkeit</b>	<b>0,00</b>	<b>0,00</b>	<b>0,00</b>
<b>361</b>	<b>Auszahlungen aus der Tilgung von Finanzschulden</b>	<b>0,00</b>	<b>0,00</b>	<b>0,00</b>

**Gesundheit (Gruppe 5)**

<b>MVAG</b>	<b>Mittelverwendungs- und aufbringungsgruppen (1. und 2. Ebene)</b>	<b>RA 2023</b>	<b>VA 2023</b>	<b>RA - VA</b>
3611	Auszahlungen aus empfangenen Darlehen von öffentlichen Körperschaften und Rechtsträgern			
3612	Auszahlungen aus empfangenen Darlehen von Beteiligungen			
3613	Auszahlungen aus empfangenen Darlehen von Unternehmen und privaten Haushalten			
3614	Auszahlungen aus Finanzschulden			
3615	Auszahlung aus der Rückzahlung von Leasingverbindlichkeiten			
<b>363</b>	<b>Auszahlungen infolge eines Kapitaltausch bei derivativen Finanzinstrumenten mit Grundgeschäft</b>	<b>0,00</b>	<b>0,00</b>	<b>0,00</b>
3630	Auszahlungen infolge eines Kapitaltausch bei derivativen Finanzinstrumenten mit Grundgeschäft			
<b>365</b>	<b>Auszahlungen für den Erwerb von Finanzinstrumenten</b>	<b>0,00</b>	<b>0,00</b>	<b>0,00</b>
3650	Auszahlungen für den Erwerb von Finanzinstrumenten			
<b>36</b>	<b>Summe Auszahlungen aus der Finanzierungstätigkeit</b>	<b>0,00</b>	<b>0,00</b>	<b>0,00</b>
<b>SA4</b>	<b>Saldo (4) Geldfluss aus der Finanzierungstätigkeit (35 – 36)</b>	<b>0,00</b>	<b>0,00</b>	<b>0,00</b>
<b>SA5</b>	<b>Saldo (5) Geldfluss aus der voranschlagswirksamen Gebarung (Saldo 3 + Saldo 4)</b>	<b>-623 513,71</b>	<b>-615 800,00</b>	<b>-7 713,71</b>

## Straßen- und Wasserbau, Verkehr (Gruppe 6)

MVAG	Mittelverwendungs- und aufbringungsgruppen (1. und 2. Ebene)	RA 2023	VA 2023	RA - VA
<b>311</b>	<b>Einzahlungen aus der operativen Verwaltungstätigkeit</b>	<b>865,30</b>	<b>1 000,00</b>	<b>-134,70</b>
3111	Einzahlungen aus eigenen Abgaben			
3112	Einzahlungen aus Ertragsanteilen			
3113	Einzahlungen aus Gebühren	210,00	200,00	10,00
3114	Einzahlungen aus Leistungen			
3115	Einzahlungen aus Besitz und wirtschaftlicher Tätigkeit			
3116	Einzahlungen aus Veräußerung von geringwertigen Wirtschaftsgütern (GWG) und sonstige Einzahlungen	655,30	800,00	-144,70
<b>312</b>	<b>Einzahlungen aus Transfers (ohne Kapitaltransfers)</b>	<b>444 634,30</b>	<b>361 400,00</b>	<b>83 234,30</b>
3121	Transferzahlungen von Trägern des öffentlichen Rechts	444 634,30	361 400,00	83 234,30
3122	Transferzahlungen von Beteiligten			
3123	Transferzahlungen von Unternehmen (inkl. Finanzunternehmen)			
3124	Transferzahlungen von Haushalte und Organisationen ohne Erwerbscharakter			
3125	Transferzahlungen vom Ausland			
3126	Investitions- und Tilgungszuschüsse zwischen Unternehmungen und Betrieben der Gebietskörperschaft und der Gebietskörperschaft			
<b>313</b>	<b>Einzahlungen aus Finanzerträgen</b>	<b>0,00</b>	<b>0,00</b>	<b>0,00</b>
3131	Einzahlungen aus Zinserträgen			
3133	Einzahlungen aus Gewinnentnahmen von marktbestimmten Betrieben			
3134	Sonstige Einzahlungen aus Finanzerträgen			
3135	Einzahlungen aus Dividenden/Gewinnausschüttungen			
<b>31</b>	<b>Summe Einzahlungen operative Gebarung</b>	<b>445 499,60</b>	<b>362 400,00</b>	<b>83 099,60</b>
<b>321</b>	<b>Auszahlungen aus Personalaufwand</b>	<b>0,00</b>	<b>0,00</b>	<b>0,00</b>
3211	Auszahlungen für Personalaufwand Bezüge, Nebengebühren, und Mehrleistungsvergütungen)			
3212	Auszahlungen für gesetzliche und freiwillige Sozialaufwendungen			
3213	Auszahlungen aus sonstigem Personalaufwand			
<b>322</b>	<b>Auszahlungen aus Sachaufwand (ohne Transferaufwand)</b>	<b>13 391,48</b>	<b>37 500,00</b>	<b>-24 108,52</b>
3221	Auszahlungen für Gebrauchs- und Verbrauchsgüter, Handelswaren	3 256,27	2 600,00	656,27
3222	Auszahlungen für Verwaltungs- und Betriebsaufwand	42,16	3 200,00	-3 157,84
3223	Auszahlungen für Leasing- und Mietaufwand			
3224	Auszahlungen für Instandhaltung	6 666,14	11 300,00	-4 633,86
3225	Sonstige Auszahlungen aus Sachaufwand	3 426,91	20 400,00	-16 973,09
<b>323</b>	<b>Auszahlungen aus Transfers (ohne Kapitaltransfers)</b>	<b>1 720,00</b>	<b>1 800,00</b>	<b>-80,00</b>
3231	Transferzahlungen an Träger des öffentlichen Rechts			
3232	Transferzahlungen an Beteiligten			
3233	Transferzahlungen an Unternehmen (inkl. Finanzunternehmen)			

**Straßen- und Wasserbau, Verkehr (Gruppe 6)**

MVAG	Mittelverwendungs- und aufbringungsgruppen (1. und 2. Ebene)	RA 2023	VA 2023	RA - VA
3234	Transferzahlungen an Haushalte und Organisationen ohne Erwerbscharakter	1 720,00	1 800,00	-80,00
3235	Transferzahlungen an das Ausland			
3236	Investitions- und Tilgungszuschüsse zwischen Unternehmungen und Betrieben der Gebietskörperschaft und der Gebietskörperschaft			
<b>324</b>	<b>Auszahlungen aus Finanzaufwand</b>	<b>0,00</b>	<b>0,00</b>	<b>0,00</b>
3241	Auszahlungen für Zinsaufwand, für Finanzierungsleasing, für Forderungskauf, für Finanzschulden und derivative Finanzinstrumente			
3242	Auszahlungen für Zinsen aus derivativen Finanzinstrumenten ohne Grundgeschäft			
3243	Auszahlung aus Gewinnentnahmen von marktbestimmten Betrieben			
3244	Sonstige Auszahlungen aus Finanzaufwendungen			
<b>32</b>	<b>Summe Auszahlungen operative Gebarung</b>	<b>15 111,48</b>	<b>39 300,00</b>	<b>-24 188,52</b>
<b>SA1</b>	<b>Saldo (1) Geldfluss aus der Operativen Gebarung (31 – 32)</b>	<b>430 388,12</b>	<b>323 100,00</b>	<b>107 288,12</b>
<b>331</b>	<b>Einzahlungen aus der Investitionstätigkeit</b>	<b>0,00</b>	<b>0,00</b>	<b>0,00</b>
3311	Einzahlungen aus der Veräußerung von immateriellem Vermögen			
3312	Einzahlungen aus der Veräußerung von Grundstücken und Grundstückeinrichtungen			
3313	Einzahlungen aus der Veräußerung von Gebäuden und Bauten			
3314	Einzahlungen aus der Veräußerung von technischen Anlagen, Fahrzeuge und Maschinen			
3315	Einzahlungen aus der Veräußerung von Amts-, Betriebs- und Geschäftsausstattung			
3316	Einzahlungen aus der Veräußerung von Kulturgütern			
3317	Einzahlungen aus der Veräußerung von Beteiligungen			
<b>332</b>	<b>Einzahlungen aus der Rückzahlung von Darlehen sowie gewährten Vorschüssen</b>	<b>0,00</b>	<b>0,00</b>	<b>0,00</b>
3321	Einzahlungen aus Darlehen an Träger des öffentlichen Rechts			
3322	Einzahlungen aus Darlehen an Beteiligungen			
3323	Einzahlungen aus Darlehen an Unternehmen und Haushalte			
3325	Einzahlungen aus Vorschüssen und Anzahlungen			
<b>333</b>	<b>Einzahlungen aus Kapitaltransfers</b>	<b>3 240,00</b>	<b>21 300,00</b>	<b>-18 060,00</b>
3331	Kapitaltransferzahlungen von Trägern des öffentlichen Rechts	3 240,00	21 300,00	-18 060,00
3332	Kapitaltransferzahlungen von Beteiligungen			
3333	Kapitaltransferzahlungen von Unternehmen			
3334	Kapitaltransferzahlungen von Haushalten und Organisationen ohne Erwerbscharakter			
3335	Kapitaltransferzahlungen vom Ausland			
<b>33</b>	<b>Summe Einzahlungen investive Gebarung</b>	<b>3 240,00</b>	<b>21 300,00</b>	<b>-18 060,00</b>
<b>341</b>	<b>Auszahlungen aus der Investitionstätigkeit</b>	<b>353 336,26</b>	<b>415 100,00</b>	<b>-61 763,74</b>
3411	Auszahlungen für den Erwerb von immateriellem Vermögen			

**Straßen- und Wasserbau, Verkehr (Gruppe 6)**

<b>MVAG</b>	<b>Mittelverwendungs- und aufbringungsgruppen (1. und 2. Ebene)</b>	<b>RA 2023</b>	<b>VA 2023</b>	<b>RA - VA</b>
3412	Auszahlungen für den Erwerb von Grundstücken und Grundstückseinrichtungen	353 336,26	415 100,00	-61 763,74
3413	Auszahlungen für den Erwerb von Gebäuden und Bauten			
3414	Auszahlungen für den Erwerb von technischen Anlagen, Fahrzeuge und Maschinen			
3415	Auszahlungen für den Erwerb von Amts-, Betriebs- und Geschäftsausstattung			
3416	Auszahlungen für den Erwerb von Kulturgütern			
3417	Auszahlungen für den Erwerb von Beteiligungen			
<b>342</b>	<b>Auszahlungen von gewährten Darlehen sowie gewährten Vorschüssen</b>	<b>0,00</b>	<b>0,00</b>	<b>0,00</b>
3421	Auszahlung von Darlehen an Träger des öffentlichen Rechts			
3422	Auszahlung von Darlehen an Beteiligungen			
3423	Auszahlung von Darlehen an Unternehmen und Haushalte			
3425	Auszahlungen von Vorschüssen und Anzahlungen			
<b>343</b>	<b>Auszahlungen aus Kapitaltransfers</b>	<b>0,00</b>	<b>0,00</b>	<b>0,00</b>
3431	Kapitaltransferzahlungen an Träger des öffentlichen Rechts			
3432	Kapitaltransferzahlungen an Beteiligungen			
3433	Kapitaltransferzahlungen an Unternehmen (Finanzunternehmen)			
3434	Kapitaltransferzahlungen an Haushalte und Organisationen ohne Erwerbscharakter			
3435	Kapitaltransferzahlungen an das Ausland			
<b>34</b>	<b>Summe Auszahlungen investive Gebarung</b>	<b>353 336,26</b>	<b>415 100,00</b>	<b>-61 763,74</b>
<b>SA2</b>	<b>Saldo (2) Geldfluss aus der Investiven Gebarung (33 – 34)</b>	<b>-350 096,26</b>	<b>-393 800,00</b>	<b>43 703,74</b>
<b>SA3</b>	<b>Saldo (3) Nettofinanzierungssaldo (Saldo 1 + Saldo 2)</b>	<b>80 291,86</b>	<b>-70 700,00</b>	<b>150 991,86</b>
<b>351</b>	<b>Einzahlungen aus der Aufnahme von Finanzschulden</b>	<b>0,00</b>	<b>0,00</b>	<b>0,00</b>
3511	Einzahlungen aus empfangenen Darlehen von öffentlichen Körperschaften und Rechtsträgern			
3512	Einzahlungen aus empfangenen Darlehen von Beteiligungen			
3513	Einzahlungen aus empfangenen Darlehen von Unternehmen und privaten Haushalten			
3514	Einzahlungen aus Finanzschulden (Finanzunternehmen)			
<b>353</b>	<b>Einzahlungen infolge eines Kapitaltausch bei derivativen Finanzinstrumenten mit Grundgeschäft</b>	<b>0,00</b>	<b>0,00</b>	<b>0,00</b>
3530	Einzahlungen infolge eines Kapitaltausch bei derivativen Finanzinstrumenten mit Grundgeschäft			
<b>355</b>	<b>Einzahlungen aus dem Abgang von Finanzinstrumenten</b>	<b>0,00</b>	<b>0,00</b>	<b>0,00</b>
3550	Einzahlungen aus dem Abgang von Finanzinstrumenten			
<b>35</b>	<b>Summe Einzahlungen aus der Finanzierungstätigkeit</b>	<b>0,00</b>	<b>0,00</b>	<b>0,00</b>
<b>361</b>	<b>Auszahlungen aus der Tilgung von Finanzschulden</b>	<b>0,00</b>	<b>0,00</b>	<b>0,00</b>

**Straßen- und Wasserbau, Verkehr (Gruppe 6)**

MVAG	Mittelverwendungs- und aufbringungsgruppen (1. und 2. Ebene)	RA 2023	VA 2023	RA - VA
3611	Auszahlungen aus empfangenen Darlehen von öffentlichen Körperschaften und Rechtsträgern			
3612	Auszahlungen aus empfangenen Darlehen von Beteiligungen			
3613	Auszahlungen aus empfangenen Darlehen von Unternehmen und privaten Haushalten			
3614	Auszahlungen aus Finanzschulden			
3615	Auszahlung aus der Rückzahlung von Leasingverbindlichkeiten			
<b>363</b>	<b>Auszahlungen infolge eines Kapitaltausch bei derivativen Finanzinstrumenten mit Grundgeschäft</b>	<b>0,00</b>	<b>0,00</b>	<b>0,00</b>
3630	Auszahlungen infolge eines Kapitaltausch bei derivativen Finanzinstrumenten mit Grundgeschäft			
<b>365</b>	<b>Auszahlungen für den Erwerb von Finanzinstrumenten</b>	<b>0,00</b>	<b>0,00</b>	<b>0,00</b>
3650	Auszahlungen für den Erwerb von Finanzinstrumenten			
<b>36</b>	<b>Summe Auszahlungen aus der Finanzierungstätigkeit</b>	<b>0,00</b>	<b>0,00</b>	<b>0,00</b>
<b>SA4</b>	<b>Saldo (4) Geldfluss aus der Finanzierungstätigkeit (35 – 36)</b>	<b>0,00</b>	<b>0,00</b>	<b>0,00</b>
<b>SA5</b>	<b>Saldo (5) Geldfluss aus der voranschlagswirksamen Gebarung (Saldo 3 + Saldo 4)</b>	<b>80 291,86</b>	<b>-70 700,00</b>	<b>150 991,86</b>



## Wirtschaftsförderung (Gruppe 7)

MVAG	Mittelverwendungs- und aufbringungsgruppen (1. und 2. Ebene)	RA 2023	VA 2023	RA - VA
<b>311</b>	<b>Einzahlungen aus der operativen Verwaltungstätigkeit</b>	<b>25 743,77</b>	<b>33 300,00</b>	<b>-7 556,23</b>
3111	Einzahlungen aus eigenen Abgaben			
3112	Einzahlungen aus Ertragsanteilen			
3113	Einzahlungen aus Gebühren			
3114	Einzahlungen aus Leistungen			
3115	Einzahlungen aus Besitz und wirtschaftlicher Tätigkeit	7 074,73	7 500,00	-425,27
3116	Einzahlungen aus Veräußerung von geringwertigen Wirtschaftsgütern (GWG) und sonstige Einzahlungen	18 669,04	25 800,00	-7 130,96
<b>312</b>	<b>Einzahlungen aus Transfers (ohne Kapitaltransfers)</b>	<b>4 579,00</b>	<b>4 700,00</b>	<b>-121,00</b>
3121	Transferzahlungen von Trägern des öffentlichen Rechts	4 579,00	4 700,00	-121,00
3122	Transferzahlungen von Beteiligten			
3123	Transferzahlungen von Unternehmen (inkl. Finanzunternehmen)			
3124	Transferzahlungen von Haushalte und Organisationen ohne Erwerbscharakter			
3125	Transferzahlungen vom Ausland			
3126	Investitions- und Tilgungszuschüsse zwischen Unternehmungen und Betrieben der Gebietskörperschaft und der Gebietskörperschaft			
<b>313</b>	<b>Einzahlungen aus Finanzerträgen</b>	<b>0,00</b>	<b>0,00</b>	<b>0,00</b>
3131	Einzahlungen aus Zinserträgen			
3133	Einzahlungen aus Gewinnentnahmen von marktbestimmten Betrieben			
3134	Sonstige Einzahlungen aus Finanzerträgen			
3135	Einzahlungen aus Dividenden/Gewinnausschüttungen			
<b>31</b>	<b>Summe Einzahlungen operative Gebarung</b>	<b>30 322,77</b>	<b>38 000,00</b>	<b>-7 677,23</b>
<b>321</b>	<b>Auszahlungen aus Personalaufwand</b>	<b>0,00</b>	<b>0,00</b>	<b>0,00</b>
3211	Auszahlungen für Personalaufwand Bezüge, Nebengebühren, und Mehrleistungsvergütungen)			
3212	Auszahlungen für gesetzliche und freiwillige Sozialaufwendungen			
3213	Auszahlungen aus sonstigem Personalaufwand			
<b>322</b>	<b>Auszahlungen aus Sachaufwand (ohne Transferaufwand)</b>	<b>8 628,35</b>	<b>16 500,00</b>	<b>-7 871,65</b>
3221	Auszahlungen für Gebrauchs- und Verbrauchsgüter, Handelswaren		2 000,00	-2 000,00
3222	Auszahlungen für Verwaltungs- und Betriebsaufwand			
3223	Auszahlungen für Leasing- und Mietaufwand	4 170,41	4 800,00	-629,59
3224	Auszahlungen für Instandhaltung	1 663,92	2 600,00	-936,08
3225	Sonstige Auszahlungen aus Sachaufwand	2 794,02	7 100,00	-4 305,98
<b>323</b>	<b>Auszahlungen aus Transfers (ohne Kapitaltransfers)</b>	<b>9 467,77</b>	<b>12 200,00</b>	<b>-2 732,23</b>
3231	Transferzahlungen an Träger des öffentlichen Rechts			
3232	Transferzahlungen an Beteiligten			
3233	Transferzahlungen an Unternehmen (inkl. Finanzunternehmen)			

## Wirtschaftsförderung (Gruppe 7)

MVAG	Mittelverwendungs- und aufbringungsgruppen (1. und 2. Ebene)	RA 2023	VA 2023	RA - VA
3234	Transferzahlungen an Haushalte und Organisationen ohne Erwerbscharakter	9 467,77	12 200,00	-2 732,23
3235	Transferzahlungen an das Ausland			
3236	Investitions- und Tilgungszuschüsse zwischen Unternehmungen und Betrieben der Gebietskörperschaft und der Gebietskörperschaft			
<b>324</b>	<b>Auszahlungen aus Finanzaufwand</b>	<b>0,00</b>	<b>0,00</b>	<b>0,00</b>
3241	Auszahlungen für Zinsaufwand, für Finanzierungsleasing, für Forderungskauf, für Finanzschulden und derivative Finanzinstrumente			
3242	Auszahlungen für Zinsen aus derivativen Finanzinstrumenten ohne Grundgeschäft			
3243	Auszahlung aus Gewinnentnahmen von marktbestimmten Betrieben			
3244	Sonstige Auszahlungen aus Finanzaufwendungen			
<b>32</b>	<b>Summe Auszahlungen operative Gebarung</b>	<b>18 096,12</b>	<b>28 700,00</b>	<b>-10 603,88</b>
<b>SA1</b>	<b>Saldo (1) Geldfluss aus der Operativen Gebarung (31 – 32)</b>	<b>12 226,65</b>	<b>9 300,00</b>	<b>2 926,65</b>
<b>331</b>	<b>Einzahlungen aus der Investitionstätigkeit</b>	<b>0,00</b>	<b>0,00</b>	<b>0,00</b>
3311	Einzahlungen aus der Veräußerung von immateriellem Vermögen			
3312	Einzahlungen aus der Veräußerung von Grundstücken und Grundstückeinrichtungen			
3313	Einzahlungen aus der Veräußerung von Gebäuden und Bauten			
3314	Einzahlungen aus der Veräußerung von technischen Anlagen, Fahrzeuge und Maschinen			
3315	Einzahlungen aus der Veräußerung von Amts-, Betriebs- und Geschäftsausstattung			
3316	Einzahlungen aus der Veräußerung von Kulturgütern			
3317	Einzahlungen aus der Veräußerung von Beteiligungen			
<b>332</b>	<b>Einzahlungen aus der Rückzahlung von Darlehen sowie gewährten Vorschüssen</b>	<b>0,00</b>	<b>0,00</b>	<b>0,00</b>
3321	Einzahlungen aus Darlehen an Träger des öffentlichen Rechts			
3322	Einzahlungen aus Darlehen an Beteiligungen			
3323	Einzahlungen aus Darlehen an Unternehmen und Haushalte			
3325	Einzahlungen aus Vorschüssen und Anzahlungen			
<b>333</b>	<b>Einzahlungen aus Kapitaltransfers</b>	<b>4 478,00</b>	<b>5 500,00</b>	<b>-1 022,00</b>
3331	Kapitaltransferzahlungen von Trägern des öffentlichen Rechts	4 000,00	4 000,00	
3332	Kapitaltransferzahlungen von Beteiligungen			
3333	Kapitaltransferzahlungen von Unternehmen			
3334	Kapitaltransferzahlungen von Haushalten und Organisationen ohne Erwerbscharakter	478,00	1 500,00	-1 022,00
3335	Kapitaltransferzahlungen vom Ausland			
<b>33</b>	<b>Summe Einzahlungen investive Gebarung</b>	<b>4 478,00</b>	<b>5 500,00</b>	<b>-1 022,00</b>
<b>341</b>	<b>Auszahlungen aus der Investitionstätigkeit</b>	<b>26 169,84</b>	<b>34 200,00</b>	<b>-8 030,16</b>
3411	Auszahlungen für den Erwerb von immateriellem Vermögen			

## Wirtschaftsförderung (Gruppe 7)

MVAG	Mittelverwendungs- und aufbringungsgruppen (1. und 2. Ebene)	RA 2023	VA 2023	RA - VA
3412	Auszahlungen für den Erwerb von Grundstücken und Grundstückseinrichtungen	26 169,84	34 200,00	-8 030,16
3413	Auszahlungen für den Erwerb von Gebäuden und Bauten			
3414	Auszahlungen für den Erwerb von technischen Anlagen, Fahrzeuge und Maschinen			
3415	Auszahlungen für den Erwerb von Amts-, Betriebs- und Geschäftsausstattung			
3416	Auszahlungen für den Erwerb von Kulturgütern			
3417	Auszahlungen für den Erwerb von Beteiligungen			
<b>342</b>	<b>Auszahlungen von gewährten Darlehen sowie gewährten Vorschüssen</b>	<b>0,00</b>	<b>0,00</b>	<b>0,00</b>
3421	Auszahlung von Darlehen an Träger des öffentlichen Rechts			
3422	Auszahlung von Darlehen an Beteiligungen			
3423	Auszahlung von Darlehen an Unternehmen und Haushalte			
3425	Auszahlungen von Vorschüssen und Anzahlungen			
<b>343</b>	<b>Auszahlungen aus Kapitaltransfers</b>	<b>0,00</b>	<b>0,00</b>	<b>0,00</b>
3431	Kapitaltransferzahlungen an Träger des öffentlichen Rechts			
3432	Kapitaltransferzahlungen an Beteiligungen			
3433	Kapitaltransferzahlungen an Unternehmen (Finanzunternehmen)			
3434	Kapitaltransferzahlungen an Haushalte und Organisationen ohne Erwerbscharakter			
3435	Kapitaltransferzahlungen an das Ausland			
<b>34</b>	<b>Summe Auszahlungen investive Gebarung</b>	<b>26 169,84</b>	<b>34 200,00</b>	<b>-8 030,16</b>
<b>SA2</b>	<b>Saldo (2) Geldfluss aus der Investiven Gebarung (33 – 34)</b>	<b>-21 691,84</b>	<b>-28 700,00</b>	<b>7 008,16</b>
<b>SA3</b>	<b>Saldo (3) Nettofinanzierungssaldo (Saldo 1 + Saldo 2)</b>	<b>-9 465,19</b>	<b>-19 400,00</b>	<b>9 934,81</b>
<b>351</b>	<b>Einzahlungen aus der Aufnahme von Finanzschulden</b>	<b>0,00</b>	<b>0,00</b>	<b>0,00</b>
3511	Einzahlungen aus empfangenen Darlehen von öffentlichen Körperschaften und Rechtsträgern			
3512	Einzahlungen aus empfangenen Darlehen von Beteiligungen			
3513	Einzahlungen aus empfangenen Darlehen von Unternehmen und privaten Haushalten			
3514	Einzahlungen aus Finanzschulden (Finanzunternehmen)			
<b>353</b>	<b>Einzahlungen infolge eines Kapitaltausch bei derivativen Finanzinstrumenten mit Grundgeschäft</b>	<b>0,00</b>	<b>0,00</b>	<b>0,00</b>
3530	Einzahlungen infolge eines Kapitaltausch bei derivativen Finanzinstrumenten mit Grundgeschäft			
<b>355</b>	<b>Einzahlungen aus dem Abgang von Finanzinstrumenten</b>	<b>0,00</b>	<b>0,00</b>	<b>0,00</b>
3550	Einzahlungen aus dem Abgang von Finanzinstrumenten			
<b>35</b>	<b>Summe Einzahlungen aus der Finanzierungstätigkeit</b>	<b>0,00</b>	<b>0,00</b>	<b>0,00</b>
<b>361</b>	<b>Auszahlungen aus der Tilgung von Finanzschulden</b>	<b>0,00</b>	<b>0,00</b>	<b>0,00</b>

**Wirtschaftsförderung (Gruppe 7)**

<b>MVAG</b>	<b>Mittelverwendungs- und aufbringungsgruppen (1. und 2. Ebene)</b>	<b>RA 2023</b>	<b>VA 2023</b>	<b>RA - VA</b>
3611	Auszahlungen aus empfangenen Darlehen von öffentlichen Körperschaften und Rechtsträgern			
3612	Auszahlungen aus empfangenen Darlehen von Beteiligungen			
3613	Auszahlungen aus empfangenen Darlehen von Unternehmen und privaten Haushalten			
3614	Auszahlungen aus Finanzschulden			
3615	Auszahlung aus der Rückzahlung von Leasingverbindlichkeiten			
<b>363</b>	<b>Auszahlungen infolge eines Kapitaltausch bei derivativen Finanzinstrumenten mit Grundgeschäft</b>	<b>0,00</b>	<b>0,00</b>	<b>0,00</b>
3630	Auszahlungen infolge eines Kapitaltausch bei derivativen Finanzinstrumenten mit Grundgeschäft			
<b>365</b>	<b>Auszahlungen für den Erwerb von Finanzinstrumenten</b>	<b>0,00</b>	<b>0,00</b>	<b>0,00</b>
3650	Auszahlungen für den Erwerb von Finanzinstrumenten			
<b>36</b>	<b>Summe Auszahlungen aus der Finanzierungstätigkeit</b>	<b>0,00</b>	<b>0,00</b>	<b>0,00</b>
<b>SA4</b>	<b>Saldo (4) Geldfluss aus der Finanzierungstätigkeit (35 – 36)</b>	<b>0,00</b>	<b>0,00</b>	<b>0,00</b>
<b>SA5</b>	<b>Saldo (5) Geldfluss aus der voranschlagswirksamen Gebarung (Saldo 3 + Saldo 4)</b>	<b>-9 465,19</b>	<b>-19 400,00</b>	<b>9 934,81</b>

## Dienstleistungen (Gruppe 8)

MVAG	Mittelverwendungs- und aufbringungsgruppen (1. und 2. Ebene)	RA 2023	VA 2023	RA - VA
<b>311</b>	<b>Einzahlungen aus der operativen Verwaltungstätigkeit</b>	<b>727 722,31</b>	<b>742 100,00</b>	<b>-14 377,69</b>
3111	Einzahlungen aus eigenen Abgaben			
3112	Einzahlungen aus Ertragsanteilen			
3113	Einzahlungen aus Gebühren	503 989,84	511 000,00	-7 010,16
3114	Einzahlungen aus Leistungen	148 020,71	149 900,00	-1 879,29
3115	Einzahlungen aus Besitz und wirtschaftlicher Tätigkeit	18 901,53	23 200,00	-4 298,47
3116	Einzahlungen aus Veräußerung von geringwertigen Wirtschaftsgütern (GWG) und sonstige Einzahlungen	56 810,23	58 000,00	-1 189,77
<b>312</b>	<b>Einzahlungen aus Transfers (ohne Kapitaltransfers)</b>	<b>116 992,60</b>	<b>117 000,00</b>	<b>-7,40</b>
3121	Transferzahlungen von Trägern des öffentlichen Rechts	116 992,60	117 000,00	-7,40
3122	Transferzahlungen von Beteiligten			
3123	Transferzahlungen von Unternehmen (inkl. Finanzunternehmen)			
3124	Transferzahlungen von Haushalte und Organisationen ohne Erwerbscharakter			
3125	Transferzahlungen vom Ausland			
3126	Investitions- und Tilgungszuschüsse zwischen Unternehmungen und Betrieben der Gebietskörperschaft und der Gebietskörperschaft			
<b>313</b>	<b>Einzahlungen aus Finanzerträgen</b>	<b>0,00</b>	<b>0,00</b>	<b>0,00</b>
3131	Einzahlungen aus Zinserträgen			
3133	Einzahlungen aus Gewinnentnahmen von marktbestimmten Betrieben			
3134	Sonstige Einzahlungen aus Finanzerträgen			
3135	Einzahlungen aus Dividenden/Gewinnausschüttungen			
<b>31</b>	<b>Summe Einzahlungen operative Gebarung</b>	<b>844 714,91</b>	<b>859 100,00</b>	<b>-14 385,09</b>
<b>321</b>	<b>Auszahlungen aus Personalaufwand</b>	<b>169 357,36</b>	<b>178 600,00</b>	<b>-9 242,64</b>
3211	Auszahlungen für Personalaufwand Bezüge, Nebengebühren, und Mehrleistungsvergütungen)	135 297,34	142 700,00	-7 402,66
3212	Auszahlungen für gesetzliche und freiwillige Sozialaufwendungen	34 060,02	35 900,00	-1 839,98
3213	Auszahlungen aus sonstigem Personalaufwand			
<b>322</b>	<b>Auszahlungen aus Sachaufwand (ohne Transferaufwand)</b>	<b>503 577,72</b>	<b>592 300,00</b>	<b>-88 722,28</b>
3221	Auszahlungen für Gebrauchs- und Verbrauchsgüter, Handelswaren	22 703,32	26 300,00	-3 596,68
3222	Auszahlungen für Verwaltungs- und Betriebsaufwand	75 023,09	90 500,00	-15 476,91
3223	Auszahlungen für Leasing- und Mietaufwand	16 907,37	21 100,00	-4 192,63
3224	Auszahlungen für Instandhaltung	67 213,79	104 800,00	-37 586,21
3225	Sonstige Auszahlungen aus Sachaufwand	321 730,15	349 600,00	-27 869,85
<b>323</b>	<b>Auszahlungen aus Transfers (ohne Kapitaltransfers)</b>	<b>17 388,63</b>	<b>16 800,00</b>	<b>588,63</b>
3231	Transferzahlungen an Träger des öffentlichen Rechts	17 388,63	16 800,00	588,63
3232	Transferzahlungen an Beteiligten			
3233	Transferzahlungen an Unternehmen (inkl. Finanzunternehmen)			

## Dienstleistungen (Gruppe 8)

MVAG	Mittelverwendungs- und aufbringungsgruppen (1. und 2. Ebene)	RA 2023	VA 2023	RA - VA
3234	Transferzahlungen an Haushalte und Organisationen ohne Erwerbscharakter			
3235	Transferzahlungen an das Ausland			
3236	Investitions- und Tilgungszuschüsse zwischen Unternehmungen und Betrieben der Gebietskörperschaft und der Gebietskörperschaft			
<b>324</b>	<b>Auszahlungen aus Finanzaufwand</b>	<b>86 534,80</b>	<b>88 000,00</b>	<b>-1 465,20</b>
3241	Auszahlungen für Zinsaufwand, für Finanzierungsleasing, für Forderungskauf, für Finanzschulden und derivative Finanzinstrumente	86 534,80	88 000,00	-1 465,20
3242	Auszahlungen für Zinsen aus derivativen Finanzinstrumenten ohne Grundgeschäft			
3243	Auszahlung aus Gewinnentnahmen von marktbestimmten Betrieben			
3244	Sonstige Auszahlungen aus Finanzaufwendungen			
<b>32</b>	<b>Summe Auszahlungen operative Gebarung</b>	<b>776 858,51</b>	<b>875 700,00</b>	<b>-98 841,49</b>
<b>SA1</b>	<b>Saldo (1) Geldfluss aus der Operativen Gebarung (31 – 32)</b>	<b>67 856,40</b>	<b>-16 600,00</b>	<b>84 456,40</b>
<b>331</b>	<b>Einzahlungen aus der Investitionstätigkeit</b>	<b>346 332,89</b>	<b>645 000,00</b>	<b>-298 667,11</b>
3311	Einzahlungen aus der Veräußerung von immateriellem Vermögen			
3312	Einzahlungen aus der Veräußerung von Grundstücken und Grundstückeinrichtungen	221 224,00	525 000,00	-303 776,00
3313	Einzahlungen aus der Veräußerung von Gebäuden und Bauten			
3314	Einzahlungen aus der Veräußerung von technischen Anlagen, Fahrzeuge und Maschinen	125 108,89	120 000,00	5 108,89
3315	Einzahlungen aus der Veräußerung von Amts-, Betriebs- und Geschäftsausstattung			
3316	Einzahlungen aus der Veräußerung von Kulturgütern			
3317	Einzahlungen aus der Veräußerung von Beteiligungen			
<b>332</b>	<b>Einzahlungen aus der Rückzahlung von Darlehen sowie gewährten Vorschüssen</b>	<b>0,00</b>	<b>0,00</b>	<b>0,00</b>
3321	Einzahlungen aus Darlehen an Träger des öffentlichen Rechts			
3322	Einzahlungen aus Darlehen an Beteiligungen			
3323	Einzahlungen aus Darlehen an Unternehmen und Haushalte			
3325	Einzahlungen aus Vorschüssen und Anzahlungen			
<b>333</b>	<b>Einzahlungen aus Kapitaltransfers</b>	<b>139 062,60</b>	<b>162 600,00</b>	<b>-23 537,40</b>
3331	Kapitaltransferzahlungen von Trägern des öffentlichen Rechts	47 651,35	60 500,00	-12 848,65
3332	Kapitaltransferzahlungen von Beteiligungen			
3333	Kapitaltransferzahlungen von Unternehmen			
3334	Kapitaltransferzahlungen von Haushalten und Organisationen ohne Erwerbscharakter	91 411,25	102 100,00	-10 688,75
3335	Kapitaltransferzahlungen vom Ausland			
<b>33</b>	<b>Summe Einzahlungen investive Gebarung</b>	<b>485 395,49</b>	<b>807 600,00</b>	<b>-322 204,51</b>
<b>341</b>	<b>Auszahlungen aus der Investitionstätigkeit</b>	<b>190 418,32</b>	<b>320 100,00</b>	<b>-129 681,68</b>
3411	Auszahlungen für den Erwerb von immateriellem Vermögen	4 856,54	10 600,00	-5 743,46

## Dienstleistungen (Gruppe 8)

MVAG	Mittelverwendungs- und aufbringungsgruppen (1. und 2. Ebene)	RA 2023	VA 2023	RA - VA
3412	Auszahlungen für den Erwerb von Grundstücken und Grundstückseinrichtungen	174 793,22	297 100,00	-122 306,78
3413	Auszahlungen für den Erwerb von Gebäuden und Bauten			
3414	Auszahlungen für den Erwerb von technischen Anlagen, Fahrzeuge und Maschinen	6 745,84	6 800,00	-54,16
3415	Auszahlungen für den Erwerb von Amts-, Betriebs- und Geschäftsausstattung	4 022,72	5 600,00	-1 577,28
3416	Auszahlungen für den Erwerb von Kulturgütern			
3417	Auszahlungen für den Erwerb von Beteiligungen			
<b>342</b>	<b>Auszahlungen von gewährten Darlehen sowie gewährten Vorschüssen</b>	<b>0,00</b>	<b>0,00</b>	<b>0,00</b>
3421	Auszahlung von Darlehen an Träger des öffentlichen Rechts			
3422	Auszahlung von Darlehen an Beteiligungen			
3423	Auszahlung von Darlehen an Unternehmen und Haushalte			
3425	Auszahlungen von Vorschüssen und Anzahlungen			
<b>343</b>	<b>Auszahlungen aus Kapitaltransfers</b>	<b>0,00</b>	<b>0,00</b>	<b>0,00</b>
3431	Kapitaltransferzahlungen an Träger des öffentlichen Rechts			
3432	Kapitaltransferzahlungen an Beteiligungen			
3433	Kapitaltransferzahlungen an Unternehmen (Finanzunternehmen)			
3434	Kapitaltransferzahlungen an Haushalte und Organisationen ohne Erwerbscharakter			
3435	Kapitaltransferzahlungen an das Ausland			
<b>34</b>	<b>Summe Auszahlungen investive Gebarung</b>	<b>190 418,32</b>	<b>320 100,00</b>	<b>-129 681,68</b>
<b>SA2</b>	<b>Saldo (2) Geldfluss aus der Investiven Gebarung (33 – 34)</b>	<b>294 977,17</b>	<b>487 500,00</b>	<b>-192 522,83</b>
<b>SA3</b>	<b>Saldo (3) Nettofinanzierungssaldo (Saldo 1 + Saldo 2)</b>	<b>362 833,57</b>	<b>470 900,00</b>	<b>-108 066,43</b>
<b>351</b>	<b>Einzahlungen aus der Aufnahme von Finanzschulden</b>	<b>23 487,89</b>	<b>197 000,00</b>	<b>-173 512,11</b>
3511	Einzahlungen aus empfangenen Darlehen von öffentlichen Körperschaften und Rechtsträgern			
3512	Einzahlungen aus empfangenen Darlehen von Beteiligungen			
3513	Einzahlungen aus empfangenen Darlehen von Unternehmen und privaten Haushalten			
3514	Einzahlungen aus Finanzschulden (Finanzunternehmen)	23 487,89	197 000,00	-173 512,11
<b>353</b>	<b>Einzahlungen infolge eines Kapitaltausch bei derivativen Finanzinstrumenten mit Grundgeschäft</b>	<b>0,00</b>	<b>0,00</b>	<b>0,00</b>
3530	Einzahlungen infolge eines Kapitaltausch bei derivativen Finanzinstrumenten mit Grundgeschäft			
<b>355</b>	<b>Einzahlungen aus dem Abgang von Finanzinstrumenten</b>	<b>0,00</b>	<b>0,00</b>	<b>0,00</b>
3550	Einzahlungen aus dem Abgang von Finanzinstrumenten			
<b>35</b>	<b>Summe Einzahlungen aus der Finanzierungstätigkeit</b>	<b>23 487,89</b>	<b>197 000,00</b>	<b>-173 512,11</b>
<b>361</b>	<b>Auszahlungen aus der Tilgung von Finanzschulden</b>	<b>632 895,82</b>	<b>940 800,00</b>	<b>-307 904,18</b>

**Dienstleistungen (Gruppe 8)**

MVAG	Mittelverwendungs- und aufbringungsgruppen (1. und 2. Ebene)	RA 2023	VA 2023	RA - VA
3611	Auszahlungen aus empfangenen Darlehen von öffentlichen Körperschaften und Rechtsträgern	169 880,47	169 900,00	-19,53
3612	Auszahlungen aus empfangenen Darlehen von Beteiligungen			
3613	Auszahlungen aus empfangenen Darlehen von Unternehmen und privaten Haushalten			
3614	Auszahlungen aus Finanzschulden	463 015,35	770 900,00	-307 884,65
3615	Auszahlung aus der Rückzahlung von Leasingverbindlichkeiten			
<b>363</b>	<b>Auszahlungen infolge eines Kapitaltausch bei derivativen Finanzinstrumenten mit Grundgeschäft</b>	<b>0,00</b>	<b>0,00</b>	<b>0,00</b>
3630	Auszahlungen infolge eines Kapitaltausch bei derivativen Finanzinstrumenten mit Grundgeschäft			
<b>365</b>	<b>Auszahlungen für den Erwerb von Finanzinstrumenten</b>	<b>0,00</b>	<b>0,00</b>	<b>0,00</b>
3650	Auszahlungen für den Erwerb von Finanzinstrumenten			
<b>36</b>	<b>Summe Auszahlungen aus der Finanzierungstätigkeit</b>	<b>632 895,82</b>	<b>940 800,00</b>	<b>-307 904,18</b>
<b>SA4</b>	<b>Saldo (4) Geldfluss aus der Finanzierungstätigkeit (35 – 36)</b>	<b>-609 407,93</b>	<b>-743 800,00</b>	<b>134 392,07</b>
<b>SA5</b>	<b>Saldo (5) Geldfluss aus der voranschlagswirksamen Gebarung (Saldo 3 + Saldo 4)</b>	<b>-246 574,36</b>	<b>-272 900,00</b>	<b>26 325,64</b>



## Finanzwirtschaft (Gruppe 9)

MVAG	Mittelverwendungs- und aufbringungsgruppen (1. und 2. Ebene)	RA 2023	VA 2023	RA - VA
<b>311</b>	<b>Einzahlungen aus der operativen Verwaltungstätigkeit</b>	<b>2 688 910,44</b>	<b>2 799 500,00</b>	<b>-110 589,56</b>
3111	Einzahlungen aus eigenen Abgaben	478 890,47	553 600,00	-74 709,53
3112	Einzahlungen aus Ertragsanteilen	2 176 443,70	2 212 300,00	-35 856,30
3113	Einzahlungen aus Gebühren			
3114	Einzahlungen aus Leistungen			
3115	Einzahlungen aus Besitz und wirtschaftlicher Tätigkeit			
3116	Einzahlungen aus Veräußerung von geringwertigen Wirtschaftsgütern (GWG) und sonstige Einzahlungen	33 576,27	33 600,00	-23,73
<b>312</b>	<b>Einzahlungen aus Transfers (ohne Kapitaltransfers)</b>	<b>278 606,71</b>	<b>215 500,00</b>	<b>63 106,71</b>
3121	Transferzahlungen von Trägern des öffentlichen Rechts	278 573,71	215 400,00	63 173,71
3122	Transferzahlungen von Beteiligten			
3123	Transferzahlungen von Unternehmen (inkl. Finanzunternehmen)			
3124	Transferzahlungen von Haushalte und Organisationen ohne Erwerbscharakter	33,00	100,00	-67,00
3125	Transferzahlungen vom Ausland			
3126	Investitions- und Tilgungszuschüsse zwischen Unternehmungen und Betrieben der Gebietskörperschaft und der Gebietskörperschaft			
<b>313</b>	<b>Einzahlungen aus Finanzerträgen</b>	<b>10 406,04</b>	<b>4 500,00</b>	<b>5 906,04</b>
3131	Einzahlungen aus Zinserträgen	10 406,04	4 500,00	5 906,04
3133	Einzahlungen aus Gewinnentnahmen von marktbestimmten Betrieben			
3134	Sonstige Einzahlungen aus Finanzerträgen			
3135	Einzahlungen aus Dividenden/Gewinnausschüttungen			
<b>31</b>	<b>Summe Einzahlungen operative Gebarung</b>	<b>2 977 923,19</b>	<b>3 019 500,00</b>	<b>-41 576,81</b>
<b>321</b>	<b>Auszahlungen aus Personalaufwand</b>	<b>0,00</b>	<b>0,00</b>	<b>0,00</b>
3211	Auszahlungen für Personalaufwand Bezüge, Nebengebühren, und Mehrleistungsvergütungen)			
3212	Auszahlungen für gesetzliche und freiwillige Sozialaufwendungen			
3213	Auszahlungen aus sonstigem Personalaufwand			
<b>322</b>	<b>Auszahlungen aus Sachaufwand (ohne Transferaufwand)</b>	<b>79 912,25</b>	<b>70 000,00</b>	<b>9 912,25</b>
3221	Auszahlungen für Gebrauchs- und Verbrauchsgüter, Handelswaren			
3222	Auszahlungen für Verwaltungs- und Betriebsaufwand	1 417,82	1 400,00	17,82
3223	Auszahlungen für Leasing- und Mietaufwand			
3224	Auszahlungen für Instandhaltung			
3225	Sonstige Auszahlungen aus Sachaufwand	78 494,43	68 600,00	9 894,43
<b>323</b>	<b>Auszahlungen aus Transfers (ohne Kapitaltransfers)</b>	<b>12 387,56</b>	<b>14 300,00</b>	<b>-1 912,44</b>
3231	Transferzahlungen an Träger des öffentlichen Rechts	7 411,56	9 400,00	-1 988,44
3232	Transferzahlungen an Beteiligten	4 976,00	4 900,00	76,00
3233	Transferzahlungen an Unternehmen (inkl. Finanzunternehmen)			

## Finanzwirtschaft (Gruppe 9)

MVAG	Mittelverwendungs- und aufbringungsgruppen (1. und 2. Ebene)	RA 2023	VA 2023	RA - VA
3234	Transferzahlungen an Haushalte und Organisationen ohne Erwerbscharakter			
3235	Transferzahlungen an das Ausland			
3236	Investitions- und Tilgungszuschüsse zwischen Unternehmungen und Betrieben der Gebietskörperschaft und der Gebietskörperschaft			
<b>324</b>	<b>Auszahlungen aus Finanzaufwand</b>	<b>12 634,38</b>	<b>7 000,00</b>	<b>5 634,38</b>
3241	Auszahlungen für Zinsaufwand, für Finanzierungsleasing, für Forderungskauf, für Finanzschulden und derivative Finanzinstrumente	10 004,15	4 200,00	5 804,15
3242	Auszahlungen für Zinsen aus derivativen Finanzinstrumenten ohne Grundgeschäft			
3243	Auszahlung aus Gewinnentnahmen von marktbestimmten Betrieben			
3244	Sonstige Auszahlungen aus Finanzaufwendungen	2 630,23	2 800,00	-169,77
<b>32</b>	<b>Summe Auszahlungen operative Gebarung</b>	<b>104 934,19</b>	<b>91 300,00</b>	<b>13 634,19</b>
<b>SA1</b>	<b>Saldo (1) Geldfluss aus der Operativen Gebarung (31 – 32)</b>	<b>2 872 989,00</b>	<b>2 928 200,00</b>	<b>-55 211,00</b>
<b>331</b>	<b>Einzahlungen aus der Investitionstätigkeit</b>	<b>0,00</b>	<b>0,00</b>	<b>0,00</b>
3311	Einzahlungen aus der Veräußerung von immateriellem Vermögen			
3312	Einzahlungen aus der Veräußerung von Grundstücken und Grundstückeinrichtungen			
3313	Einzahlungen aus der Veräußerung von Gebäuden und Bauten			
3314	Einzahlungen aus der Veräußerung von technischen Anlagen, Fahrzeuge und Maschinen			
3315	Einzahlungen aus der Veräußerung von Amts-, Betriebs- und Geschäftsausstattung			
3316	Einzahlungen aus der Veräußerung von Kulturgütern			
3317	Einzahlungen aus der Veräußerung von Beteiligungen			
<b>332</b>	<b>Einzahlungen aus der Rückzahlung von Darlehen sowie gewährten Vorschüssen</b>	<b>0,00</b>	<b>0,00</b>	<b>0,00</b>
3321	Einzahlungen aus Darlehen an Träger des öffentlichen Rechts			
3322	Einzahlungen aus Darlehen an Beteiligungen			
3323	Einzahlungen aus Darlehen an Unternehmen und Haushalte			
3325	Einzahlungen aus Vorschüssen und Anzahlungen			
<b>333</b>	<b>Einzahlungen aus Kapitaltransfers</b>	<b>0,00</b>	<b>0,00</b>	<b>0,00</b>
3331	Kapitaltransferzahlungen von Trägern des öffentlichen Rechts			
3332	Kapitaltransferzahlungen von Beteiligungen			
3333	Kapitaltransferzahlungen von Unternehmen			
3334	Kapitaltransferzahlungen von Haushalten und Organisationen ohne Erwerbscharakter			
3335	Kapitaltransferzahlungen vom Ausland			
<b>33</b>	<b>Summe Einzahlungen investive Gebarung</b>	<b>0,00</b>	<b>0,00</b>	<b>0,00</b>
<b>341</b>	<b>Auszahlungen aus der Investitionstätigkeit</b>	<b>100,00</b>	<b>100,00</b>	<b>0,00</b>
3411	Auszahlungen für den Erwerb von immateriellem Vermögen			

## Finanzwirtschaft (Gruppe 9)

MVAG	Mittelverwendungs- und aufbringungsgruppen (1. und 2. Ebene)	RA 2023	VA 2023	RA - VA
3412	Auszahlungen für den Erwerb von Grundstücken und Grundstückseinrichtungen			
3413	Auszahlungen für den Erwerb von Gebäuden und Bauten			
3414	Auszahlungen für den Erwerb von technischen Anlagen, Fahrzeuge und Maschinen			
3415	Auszahlungen für den Erwerb von Amts-, Betriebs- und Geschäftsausstattung			
3416	Auszahlungen für den Erwerb von Kulturgütern			
3417	Auszahlungen für den Erwerb von Beteiligungen	100,00	100,00	
<b>342</b>	<b>Auszahlungen von gewährten Darlehen sowie gewährten Vorschüssen</b>	<b>0,00</b>	<b>0,00</b>	<b>0,00</b>
3421	Auszahlung von Darlehen an Träger des öffentlichen Rechts			
3422	Auszahlung von Darlehen an Beteiligungen			
3423	Auszahlung von Darlehen an Unternehmen und Haushalte			
3425	Auszahlungen von Vorschüssen und Anzahlungen			
<b>343</b>	<b>Auszahlungen aus Kapitaltransfers</b>	<b>0,00</b>	<b>0,00</b>	<b>0,00</b>
3431	Kapitaltransferzahlungen an Träger des öffentlichen Rechts			
3432	Kapitaltransferzahlungen an Beteiligungen			
3433	Kapitaltransferzahlungen an Unternehmen (Finanzunternehmen)			
3434	Kapitaltransferzahlungen an Haushalte und Organisationen ohne Erwerbscharakter			
3435	Kapitaltransferzahlungen an das Ausland			
<b>34</b>	<b>Summe Auszahlungen investive Gebarung</b>	<b>100,00</b>	<b>100,00</b>	<b>0,00</b>
<b>SA2</b>	<b>Saldo (2) Geldfluss aus der Investiven Gebarung (33 – 34)</b>	<b>-100,00</b>	<b>-100,00</b>	<b>0,00</b>
<b>SA3</b>	<b>Saldo (3) Nettofinanzierungssaldo (Saldo 1 + Saldo 2)</b>	<b>2 872 889,00</b>	<b>2 928 100,00</b>	<b>-55 211,00</b>
<b>351</b>	<b>Einzahlungen aus der Aufnahme von Finanzschulden</b>	<b>0,00</b>	<b>0,00</b>	<b>0,00</b>
3511	Einzahlungen aus empfangenen Darlehen von öffentlichen Körperschaften und Rechtsträgern			
3512	Einzahlungen aus empfangenen Darlehen von Beteiligungen			
3513	Einzahlungen aus empfangenen Darlehen von Unternehmen und privaten Haushalten			
3514	Einzahlungen aus Finanzschulden (Finanzunternehmen)			
<b>353</b>	<b>Einzahlungen infolge eines Kapitaltausch bei derivativen Finanzinstrumenten mit Grundgeschäft</b>	<b>0,00</b>	<b>0,00</b>	<b>0,00</b>
3530	Einzahlungen infolge eines Kapitaltausch bei derivativen Finanzinstrumenten mit Grundgeschäft			
<b>355</b>	<b>Einzahlungen aus dem Abgang von Finanzinstrumenten</b>	<b>0,00</b>	<b>0,00</b>	<b>0,00</b>
3550	Einzahlungen aus dem Abgang von Finanzinstrumenten			
<b>35</b>	<b>Summe Einzahlungen aus der Finanzierungstätigkeit</b>	<b>0,00</b>	<b>0,00</b>	<b>0,00</b>
<b>361</b>	<b>Auszahlungen aus der Tilgung von Finanzschulden</b>	<b>0,00</b>	<b>0,00</b>	<b>0,00</b>

## Finanzwirtschaft (Gruppe 9)

MVAG	Mittelverwendungs- und aufbringungsgruppen (1. und 2. Ebene)	RA 2023	VA 2023	RA - VA
3611	Auszahlungen aus empfangenen Darlehen von öffentlichen Körperschaften und Rechtsträgern			
3612	Auszahlungen aus empfangenen Darlehen von Beteiligungen			
3613	Auszahlungen aus empfangenen Darlehen von Unternehmen und privaten Haushalten			
3614	Auszahlungen aus Finanzschulden			
3615	Auszahlung aus der Rückzahlung von Leasingverbindlichkeiten			
<b>363</b>	<b>Auszahlungen infolge eines Kapitaltausch bei derivativen Finanzinstrumenten mit Grundgeschäft</b>	<b>0,00</b>	<b>0,00</b>	<b>0,00</b>
3630	Auszahlungen infolge eines Kapitaltausch bei derivativen Finanzinstrumenten mit Grundgeschäft			
<b>365</b>	<b>Auszahlungen für den Erwerb von Finanzinstrumenten</b>	<b>0,00</b>	<b>0,00</b>	<b>0,00</b>
3650	Auszahlungen für den Erwerb von Finanzinstrumenten			
<b>36</b>	<b>Summe Auszahlungen aus der Finanzierungstätigkeit</b>	<b>0,00</b>	<b>0,00</b>	<b>0,00</b>
<b>SA4</b>	<b>Saldo (4) Geldfluss aus der Finanzierungstätigkeit (35 – 36)</b>	<b>0,00</b>	<b>0,00</b>	<b>0,00</b>
<b>SA5</b>	<b>Saldo (5) Geldfluss aus der voranschlagswirksamen Gebarung (Saldo 3 + Saldo 4)</b>	<b>2 872 889,00</b>	<b>2 928 100,00</b>	<b>-55 211,00</b>

Vermögenshaushalt (Anlage 1c)



AKTIVA		Code	Endbestand 31.12.2022	Endbestand 31.12.2023	Veränderung
<b>A</b>	<b>Langfristiges Vermögen</b>	<b>10</b>	<b>21 336 023,04</b>	<b>20 442 248,15</b>	<b>-893 774,89</b>
<b>A.I</b>	<b>Immaterielle Vermögenswerte</b>	<b>101</b>	<b>67 418,92</b>	<b>53 752,59</b>	<b>-13 666,33</b>
A.I.1	Immaterielle Vermögenswerte	1010	67 418,92	53 752,59	-13 666,33
<b>A.II</b>	<b>Sachanlagen</b>	<b>102</b>	<b>16 855 353,90</b>	<b>16 332 640,26</b>	<b>-522 713,64</b>
A.II.1	Grundstücke, Grundstückseinrichtungen und Infrastruktur	1021	4 766 530,78	4 713 891,76	-52 639,02
A.II.2	Gebäude und Bauten	1022	4 068 402,26	3 930 510,78	-137 891,48
A.II.3	Wasser- und Abwasserbauten und -anlagen	1023	7 236 046,38	7 086 812,77	-149 233,61
A.II.4	Sonderanlagen	1024	227 485,27	109 426,34	-118 058,93
A.II.5	Technische Anlagen, Fahrzeuge und Maschinen	1025	95 601,89	81 760,07	-13 841,82
A.II.6	Amts-, Betriebs- und Geschäftsausstattung	1026	461 287,32	410 238,54	-51 048,78
A.II.7	Kulturgüter	1027	0,00	0,00	0,00
A.II.8	Geleistete Anzahlungen für Anlagen und Anlagen in Bau	1028	0,00	0,00	0,00
<b>A.III</b>	<b>Aktive Finanzinstrumente/Langfristiges Finanzvermögen</b>	<b>103</b>	<b>142 749,78</b>	<b>131 749,72</b>	<b>-11 000,06</b>
A.III.1	Bis zur Endfälligkeit gehaltene Finanzinstrumente	1031	0,00	0,00	0,00
A.III.2	Zur Veräußerung verfügbare Finanzinstrumente	1032	142 749,78	131 749,72	-11 000,06
A.III.3	Partizipations- und Hybridkapital	1033	0,00	0,00	0,00
A.III.4	Derivative Finanzinstrumente ohne Grundgeschäft	1034	0,00	0,00	0,00
<b>A.IV</b>	<b>Beteiligungen</b>	<b>104</b>	<b>3 969 265,81</b>	<b>3 674 467,42</b>	<b>-294 798,39</b>
A.IV.1	Beteiligungen an verbundenen Unternehmen	1041	3 937 023,68	3 642 172,85	-294 850,83
A.IV.2	Beteiligungen an assoziierten Unternehmen	1042	0,00	0,00	0,00
A.IV.3	Sonstige Beteiligungen	1043	32 242,13	32 294,57	52,44
A.IV.4	Verwaltete Einrichtungen, die der Kontrolle unterliegen	1044	0,00	0,00	0,00
<b>A.V</b>	<b>Langfristige Forderungen</b>	<b>106</b>	<b>301 234,63</b>	<b>249 638,16</b>	<b>-51 596,47</b>
A.V.1	Langfristige Forderungen aus Lieferungen und Leistungen	1061	118 457,38	59 791,26	-58 666,12
A.V.2	Langfristige Forderungen aus gewährten Darlehen	1062	4 665,00	4 665,00	0,00
A.V.3	Sonstige langfristige Forderungen	1063	178 112,25	185 181,90	7 069,65

AKTIVA		Code	Endbestand 31.12.2022	Endbestand 31.12.2023	Veränderung
<b>B</b>	<b>Kurzfristiges Vermögen</b>	<b>11</b>	<b>1 936 653,82</b>	<b>2 160 778,79</b>	<b>224 124,97</b>
<b>B.I</b>	<b>Kurzfristige Forderungen</b>	<b>113</b>	<b>103 950,26</b>	<b>149 039,81</b>	<b>45 089,55</b>
B.I.1	Kurzfristige Forderungen aus Lieferungen und Leistungen	1131	20 535,16	20 276,24	-258,92
B.I.2	Kurzfristige Forderungen aus Abgaben	1132	39 231,97	64 162,24	24 930,27
B.I.3	Sonstige kurzfristige Forderungen	1133	0,00	0,00	0,00
B.I.4	Sonstige kurzfristige Forderungen (nicht voranschlagswirksame Gebarung)	1134	44 183,13	64 601,33	20 418,20
<b>B.II</b>	<b>Vorräte</b>	<b>114</b>	<b>0,00</b>	<b>0,00</b>	<b>0,00</b>
B.II.1	Vorräte	1141	0,00	0,00	0,00
B.II.2	Gegebene Anzahlungen auf Vorräte	1142	0,00	0,00	0,00
<b>B.III</b>	<b>Liquide Mittel</b>	<b>115</b>	<b>1 832 703,56</b>	<b>2 011 738,98</b>	<b>179 035,42</b>
B.III.1	Kassa, Bankguthaben, Schecks	1151	1 064 027,84	739 040,47	-324 987,37
B.III.2	Zahlungsmittelreserven	1152	768 675,72	1 272 698,51	504 022,79
<b>B.IV</b>	<b>Aktive Finanzinstrumente/Kurzfristiges Finanzvermögen</b>	<b>116</b>	<b>0,00</b>	<b>0,00</b>	<b>0,00</b>
B.IV.1	Aktive Finanzinstrumente/Kurzfristiges Finanzvermögen	1160	0,00	0,00	0,00
<b>B.V</b>	<b>Aktive Rechnungsabgrenzung</b>	<b>117</b>	<b>0,00</b>	<b>0,00</b>	<b>0,00</b>
B.V.1	Aktive Rechnungsabgrenzung	1170	0,00	0,00	0,00
<b>Summe Aktiva (10 + 11)</b>			<b>23 272 676,86</b>	<b>22 603 026,94</b>	<b>-669 649,92</b>



PASSIVA		Code	Endbestand 31.12.2022	Endbestand 31.12.2023	Veränderung
<b>C</b>	<b>Nettovermögen (Ausgleichsposten)</b>	<b>12</b>	<b>11 377 580,57</b>	<b>11 319 594,31</b>	<b>-57 986,26</b>
<b>C.I</b>	<b>Saldo der Eröffnungsbilanz</b>	<b>121</b>	<b>3 591 019,00</b>	<b>3 591 019,00</b>	<b>0,00</b>
C.I.1	Saldo der Eröffnungsbilanz	1210	3 591 019,00	3 591 019,00	0,00
<b>C.II</b>	<b>Kumuliertes Nettoergebnis</b>	<b>122</b>	<b>2 339 350,24</b>	<b>1 868 487,44</b>	<b>-470 862,80</b>
C.II.1	Kumuliertes Nettoergebnis	1220	2 339 350,24	1 868 487,44	-470 862,80
<b>C.III</b>	<b>Haushaltsrücklagen</b>	<b>123</b>	<b>5 447 211,33</b>	<b>5 860 087,87</b>	<b>412 876,54</b>
C.III.1	Haushaltsrücklagen	1230	5 447 211,33	5 860 087,87	412 876,54
<b>C.IV</b>	<b>Neubewertungsrücklagen (Umbewertungskonto)</b>	<b>124</b>	<b>0,00</b>	<b>0,00</b>	<b>0,00</b>
C.IV.1	Neubewertungsrücklagen (Umbewertungskonto)	1240	0,00	0,00	0,00
<b>C.V</b>	<b>Fremdwährungsumrechnungsrücklagen</b>	<b>125</b>	<b>0,00</b>	<b>0,00</b>	<b>0,00</b>
C.V.1	Fremdwährungsumrechnungsrücklagen	1250	0,00	0,00	0,00
<b>D</b>	<b>Sonderposten Investitionszuschüsse (Kapitaltransfers)</b>	<b>13</b>	<b>4 937 941,13</b>	<b>5 065 530,94</b>	<b>127 589,81</b>
<b>D.I</b>	<b>Investitionszuschüsse</b>	<b>131</b>	<b>4 937 941,13</b>	<b>5 065 530,94</b>	<b>127 589,81</b>
D.I.1	Investitionszuschüsse von Trägern öffentlichen Rechts	1311	4 214 697,84	4 276 814,77	62 116,93
D.I.2	Investitionszuschüsse von Beteiligungen	1312	0,00	0,00	0,00
D.I.3	Investitionszuschüsse von übrigen	1313	723 243,29	788 716,17	65 472,88
<b>E</b>	<b>Langfristige Fremdmittel</b>	<b>14</b>	<b>6 844 558,54</b>	<b>6 108 472,80</b>	<b>-736 085,74</b>
<b>E.I</b>	<b>Langfristige Finanzschulden, netto</b>	<b>141</b>	<b>6 670 388,94</b>	<b>5 917 167,58</b>	<b>-753 221,36</b>
E.I.1	Langfristige Finanzschulden	1411	6 670 388,94	5 917 167,58	-753 221,36
E.I.2	Langfristige Forderungen aus derivativen Finanzinstrumenten mit Grundgeschäft (-)	1412	0,00	0,00	0,00
E.I.3	Langfristige Verbindlichkeiten aus derivativen Finanzinstrumenten mit Grundgeschäft	1413	0,00	0,00	0,00
<b>E.II</b>	<b>Langfristige Verbindlichkeiten</b>	<b>142</b>	<b>0,00</b>	<b>0,00</b>	<b>0,00</b>
E.II.1	Langfristige Verbindlichkeiten aus Lieferungen und Leistungen	1421	0,00	0,00	0,00
E.II.2	Leasingverbindlichkeiten	1422	0,00	0,00	0,00
E.II.3	Sonstige langfristige Verbindlichkeiten	1423	0,00	0,00	0,00

PASSIVA		Code	Endbestand 31.12.2022	Endbestand 31.12.2023	Veränderung
<b>E.III</b>	<b>Langfristige Rückstellungen</b>	<b>143</b>	<b>174 169,60</b>	<b>191 305,22</b>	<b>17 135,62</b>
E.III.1	Rückstellungen für Abfertigungen	1431	93 973,07	100 501,65	6 528,58
E.III.2	Rückstellungen für Jubiläumszuwendungen	1432	80 196,53	90 803,57	10 607,04
E.III.3	Rückstellungen für Haftungen	1433	0,00	0,00	0,00
E.III.4	Rückstellungen für Sanierungen von Altlasten	1434	0,00	0,00	0,00
E.III.5	Rückstellungen für Pensionen	1435	0,00	0,00	0,00
E.III.6	Sonstige langfristige Rückstellungen	1436	0,00	0,00	0,00
<b>F</b>	<b>Kurzfristige Fremdmittel</b>	<b>15</b>	<b>112 596,62</b>	<b>109 428,89</b>	<b>-3 167,73</b>
<b>F.I</b>	<b>Kurzfristige Finanzschulden, netto</b>	<b>151</b>	<b>0,00</b>	<b>0,00</b>	<b>0,00</b>
F.I.1	Kurzfristige Finanzschulden	1511	0,00	0,00	0,00
F.I.2	Kurzfristige Forderungen aus derivativen Finanzinstrumenten mit Grundgeschäft (-)	1512	0,00	0,00	0,00
F.I.3	Kurzfristige Verbindlichkeiten aus derivativen Finanzinstrumenten mit Grundgeschäft	1513	0,00	0,00	0,00
<b>F.II</b>	<b>Kurzfristige Verbindlichkeiten</b>	<b>152</b>	<b>112 596,62</b>	<b>109 428,89</b>	<b>-3 167,73</b>
F.II.1	Kurzfristige Verbindlichkeiten aus Lieferungen und Leistungen	1521	13 935,66	12 361,53	-1 574,13
F.II.2	Kurzfristige Verbindlichkeiten aus Abgaben	1522	-6 905,10	-7 724,64	-819,54
F.II.3	Sonstige kurzfristige Verbindlichkeiten	1523	0,00	0,00	0,00
F.II.4	Sonstige kurzfristige Verbindlichkeiten (nicht voranschlagswirksame Gebarung)	1524	105 566,06	104 792,00	-774,06
<b>F.III</b>	<b>Kurzfristige Rückstellungen</b>	<b>153</b>	<b>0,00</b>	<b>0,00</b>	<b>0,00</b>
F.III.1	Rückstellungen für Prozesskosten	1531	0,00	0,00	0,00
F.III.2	Rückstellungen für ausstehende Rechnungen	1532	0,00	0,00	0,00
F.III.3	Rückstellungen für nicht konsumierte Urlaube	1533	0,00	0,00	0,00
F.III.4	Sonstige kurzfristige Rückstellungen	1534	0,00	0,00	0,00
<b>F.IV</b>	<b>Passive Rechnungsabgrenzung</b>	<b>154</b>	<b>0,00</b>	<b>0,00</b>	<b>0,00</b>
F.IV.1	Passive Rechnungsabgrenzung	1540	0,00	0,00	0,00
<b>Summe Passiva (12 + 13 + 14 + 15)</b>			<b>23 272 676,86</b>	<b>22 603 026,94</b>	<b>-669 649,92</b>

Ergebnis- und Finanzierungsrechnung Detailnachweis



		MVAG	MVAG	VCQU	Ergebnisrechnung			Finanzierungsrechnung		
		EH	FH		RA 2023	VA 2023	RA - VA	RA 2023	VA 2023	RA - VA
<b>0 Vertretungskörper und allgemeine Verwaltung</b>										
<b>00</b>	<b>Gewählte Gemeindeorgane</b>									
<b>000</b>	<b>Gewählte Gemeindeorgane</b>									
<b>000000</b>	<b>Gewählte Gemeinde- organe</b>									
<b>Operative Gebarung</b>										
2/000000+865000	Laufende Transferzahlungen von Versicherungen	2122	3122	16	1 674,92	1 700,00	-25,08	1 674,92	1 700,00	-25,08
<b>SU 21 / 31</b>	<b>Summe Erträge / Einzahlungen operative Gebarung</b>				<b>1 674,92</b>	<b>1 700,00</b>	<b>-25,08</b>	<b>1 674,92</b>	<b>1 700,00</b>	<b>-25,08</b>
1/000000-582000	DGB-Sozialversicherung	2212	3212	20	8 887,56	9 200,00	-312,44	8 887,56	9 200,00	-312,44
1/000000-631000	Telekommunikations- dienste	2222	3222	24	790,97	800,00	-9,03	790,97	800,00	-9,03
1/000000-670000	Versicherungen	2222	3222	24	543,48	600,00	-56,52	543,48	600,00	-56,52
1/000000-721000	Bezüge der Organe	2225	3225	22	109 008,56	112 500,00	-3 491,44	109 008,56	112 500,00	-3 491,44
1/000000-723000	Amtspauschalien und Repräsentationsausgaben	2225	3225	24	671,82	1 500,00	-828,18	671,82	1 500,00	-828,18
1/000000-724000	Diäten, Reisegebühren	2225	3225	24	329,32	1 000,00	-670,68	329,32	1 000,00	-670,68
1/000000-757000	Schulung der Gemeinde- funktionäre	2234	3234	27	3 784,50	3 300,00	484,50	3 784,50	3 300,00	484,50
1/000000-760000	Pensionen und sonstige Ruhebezüge	2234	3234	21	21 640,80	22 300,00	-659,20	21 640,80	22 300,00	-659,20
<b>SU 22 / 32</b>	<b>Summe Aufwendungen / Auszahlungen operative Gebarung</b>				<b>145 657,01</b>	<b>151 200,00</b>	<b>-5 542,99</b>	<b>145 657,01</b>	<b>151 200,00</b>	<b>-5 542,99</b>
<b>SA 0 / SA 1</b>	<b>(0) Nettoergebnis (21 - 22) / (1) Geldfluss operative Gebarung (31 - 32)</b>				<b>-143 982,09</b>	<b>-149 500,00</b>	<b>5 517,91</b>	<b>-143 982,09</b>	<b>-149 500,00</b>	<b>5 517,91</b>
<b>SU 23</b>	<b>Summe Haushaltsrücklagen</b>				<b>0,00</b>	<b>0,00</b>	<b>0,00</b>	<b>0,00</b>	<b>0,00</b>	<b>0,00</b>
<b>SA00</b>	<b>Nettoergebnis nach Zuw./Entn. Haushaltsrücklagen (Saldo 0 +/- SU23)</b>				<b>-143 982,09</b>	<b>-149 500,00</b>	<b>5 517,91</b>			
<b>Investive Gebarung</b>										
<b>SU 33</b>	<b>Summe Einzahlungen investive Gebarung</b>							<b>0,00</b>	<b>0,00</b>	<b>0,00</b>
<b>SU 34</b>	<b>Summe Auszahlungen investive Gebarung</b>							<b>0,00</b>	<b>0,00</b>	<b>0,00</b>
<b>SA2</b>	<b>Saldo (2) Geldfluss aus der Investiven Gebarung (33 - 34)</b>							<b>0,00</b>	<b>0,00</b>	<b>0,00</b>
<b>SA3</b>	<b>Saldo (3) Nettofinanzierungssaldo (Saldo 1 + Saldo 2)</b>							<b>-143 982,09</b>	<b>-149 500,00</b>	<b>5 517,91</b>
<b>Finanzierungstätigkeit</b>										
<b>SU 35</b>	<b>Summe Einzahlungen aus der Finanzierungstätigkeit</b>							<b>0,00</b>	<b>0,00</b>	<b>0,00</b>
<b>SU 36</b>	<b>Summe Auszahlungen aus der Finanzierungstätigkeit</b>							<b>0,00</b>	<b>0,00</b>	<b>0,00</b>
<b>SA4</b>	<b>Saldo (4) Geldfluss aus der Finanzierungstätigkeit (35 - 36)</b>							<b>0,00</b>	<b>0,00</b>	<b>0,00</b>
<b>SA5</b>	<b>Saldo (5) Geldfluss aus der voranschlagswirksamen Gebarung (Saldo 3 + Saldo 4)</b>							<b>-143 982,09</b>	<b>-149 500,00</b>	<b>5 517,91</b>

		MVAG			Ergebnisrechnung			Finanzierungsrechnung		
		EH	FH	VCQU	RA 2023	VA 2023	RA - VA	RA 2023	VA 2023	RA - VA
<b>01</b>	<b>Hauptverwaltung</b>									
<b>010</b>	<b>Zentralamt</b>									
<b>010000</b>	<b>Gemeindeamt</b>									
<b>Operative Gebarung</b>										
2/010000+816000	Porto- und Telefongebührenersätze	2114	3114	13		100,00	-100,00		100,00	-100,00
2/010000+816100	Rückersätze für Fotokopien	2114	3114	13	16,88	200,00	-183,12	16,88	200,00	-183,12
2/010000+816200	Verwaltungskosten KG von HSG und VS	2114	3114	13	9 714,49	9 700,00	14,49	9 714,49	9 700,00	14,49
2/010000+816210	Verwaltungskosten KG von Donaueberg	2114	3114	13	2 777,08	2 800,00	-22,92	2 777,08	2 800,00	-22,92
2/010000+816300	Rückersätze - Personalkosten der Verwaltung von Müll, Wasser, Kanal	2114	3114	13	24 623,78	26 000,00	-1 376,22	24 623,78	26 000,00	-1 376,22
2/010000+828000	Rückersätze von Ausgaben	2116	3116	18	2 118,25	2 100,00	18,25	2 118,25	2 100,00	18,25
2/010000+828200	Rückersätze-Sachaufwand Müll, Wasser, Kanal	2116	3116	18	128,70	500,00	-371,30	128,70	500,00	-371,30
2/010000+828300	Rückersatz von Ausgaben f. Lautsprecheranlage, Beamer, etc.	2116	3116	18		100,00	-100,00		100,00	-100,00
2/010000+829000	Sonst. Einnahmen, Litfaßsäule, etc.	2116	3116	18	215,39	400,00	-184,61	215,39	400,00	-184,61
2/010000+852000	Benützung der Schulküche	2113	3113	12	2 484,00	2 500,00	-16,00	2 388,00	2 500,00	-112,00
<b>SU 21 / 31</b>	<b>Summe Erträge / Einzahlungen operative Gebarung</b>				<b>42 078,57</b>	<b>44 400,00</b>	<b>-2 321,43</b>	<b>41 982,57</b>	<b>44 400,00</b>	<b>-2 417,43</b>
1/010000-400000	geringw. Wirtschaftsgüter	2221	3221	23	64,90	1 500,00	-1 435,10	64,90	1 500,00	-1 435,10
1/010000-400100	Dienstbekleidung	2221	3221	23	69,18	100,00	-30,82	69,18	100,00	-30,82
1/010000-456000	Schreib-, Zeichen- und sonstige Büromittel	2221	3221	23	2 466,17	3 500,00	-1 033,83	2 466,17	3 500,00	-1 033,83
1/010000-457000	Druckwerke	2221	3221	23	616,64	1 000,00	-383,36	616,64	1 000,00	-383,36
1/010000-459000	Sonstige Verbrauchsgüter - Kopien	2221	3221	23	3 256,68	5 000,00	-1 743,32	3 256,68	5 000,00	-1 743,32
1/010000-510000	Bezüge für VB Besoldungsgruppe I	2211	3211	20	178 805,10	189 700,00	-10 894,90	178 805,10	189 700,00	-10 894,90
1/010000-522000	Geldbezüge der nicht ganzjährig beschäftigten Angestellten	2211	3211	20	5 847,03	5 700,00	147,03	5 847,03	5 700,00	147,03
1/010000-565000	Mehrleistungsvergütungen	2211	3211	20	9 486,38	13 900,00	-4 413,62	9 486,38	13 900,00	-4 413,62
1/010000-569000	Fehlgeldentschädigung	2211	3211	20	1 832,16	1 900,00	-67,84	1 832,16	1 900,00	-67,84
1/010000-580000	DGB Ausgleichsfonds FB	2212	3212	20	7 005,43	9 500,00	-2 494,57	7 005,43	9 500,00	-2 494,57
1/010000-582000	DGB Sozialversicherung	2212	3212	20	40 488,85	45 100,00	-4 611,15	40 488,85	45 100,00	-4 611,15
1/010000-592000	Dotierung von Rückstellungen für Jubiläumswendungen	2214			4 617,77	3 200,00	1 417,77			
1/010000-616000	Instandh. v. Maschinen und maschin. Anlagen. Kopierer, Virenschutz	2224	3224	24	686,27	1 000,00	-313,73	686,27	1 000,00	-313,73
1/010000-630000	Postdienste	2222	3222	24	1 876,29	4 000,00	-2 123,71	1 876,29	4 000,00	-2 123,71
1/010000-631000	Telekommunikationsdienste	2222	3222	24	1 084,96	1 400,00	-315,04	1 084,96	1 400,00	-315,04
1/010000-631100	Internet Homepage	2222	3222	24	1 966,53	2 400,00	-433,47	1 966,53	2 400,00	-433,47
1/010000-640200	Beratungskosten	2222	3222	24	1 159,56	5 000,00	-3 840,44	1 159,56	5 000,00	-3 840,44

		MVAG			Ergebnisrechnung			Finanzierungsrechnung		
		EH	FH	VCQU	RA 2023	VA 2023	RA - VA	RA 2023	VA 2023	RA - VA
1/010000-670000	Versicherungen	2222	3222	24	4 032,77	4 100,00	-67,23	4 032,77	4 100,00	-67,23
1/010000-680000	Planmäßige Abschreibung	2226			7 939,05	7 000,00	939,05			
1/010000-700000	Mietaufwand - Kopierer	2223	3223	24	2 516,36	2 500,00	16,36	2 516,36	2 500,00	16,36
1/010000-700100	Software - Anmietung	2223	3223	24	706,40	800,00	-93,60	706,40	800,00	-93,60
1/010000-724000	Reisegebühren	2225	3225	24	1 616,88	3 700,00	-2 083,12	1 616,88	3 700,00	-2 083,12
1/010000-728000	Kosten DCE Lohn + Wartung Software Gemdat	2225	3225	24	17 164,12	18 000,00	-835,88	17 164,12	18 000,00	-835,88
1/010000-728100	Entgelte für sonstige Leistungen - Datenschutzbeauftragter	2225	3225	24	574,20	600,00	-25,80	574,20	600,00	-25,80
1/010000-729000	Sonstige Ausgaben	2225	3225	24	3 093,71	1 000,00	2 093,71	3 093,71	1 000,00	2 093,71
<b>SU 22 / 32</b>	<b>Summe Aufwendungen / Auszahlungen operative Gebarung</b>				<b>298 973,39</b>	<b>331 600,00</b>	<b>-32 626,61</b>	<b>286 416,57</b>	<b>321 400,00</b>	<b>-34 983,43</b>
<b>SA 0 / SA 1</b>	<b>(0) Nettoergebnis (21 - 22) / (1) Geldfluss operative Gebarung (31 - 32)</b>				<b>-256 894,82</b>	<b>-287 200,00</b>	<b>30 305,18</b>	<b>-244 434,00</b>	<b>-277 000,00</b>	<b>32 566,00</b>
<b>SU 23</b>	<b>Summe Haushaltsrücklagen</b>				<b>0,00</b>	<b>0,00</b>	<b>0,00</b>	<b>0,00</b>	<b>0,00</b>	<b>0,00</b>
<b>SA00</b>	<b>Nettoergebnis nach Zuw./Entn. Haushaltsrücklagen (Saldo 0 +/- SU23)</b>				<b>-256 894,82</b>	<b>-287 200,00</b>	<b>30 305,18</b>			
<b>Investive Gebarung</b>										
<b>SU 33</b>	<b>Summe Einzahlungen investive Gebarung</b>							<b>0,00</b>	<b>0,00</b>	<b>0,00</b>
1/010000-042000	Amtsausstattung		3415	2 41				14 080,00	20 000,00	-5 920,00
1/010000-070000	Softwarelizenzen		3411	2 42					1 000,00	-1 000,00
<b>SU 34</b>	<b>Summe Auszahlungen investive Gebarung</b>							<b>14 080,00</b>	<b>21 000,00</b>	<b>-6 920,00</b>
<b>SA2</b>	<b>Saldo (2) Geldfluss aus der Investiven Gebarung (33 - 34)</b>							<b>-14 080,00</b>	<b>-21 000,00</b>	<b>6 920,00</b>
<b>SA3</b>	<b>Saldo (3) Nettofinanzierungssaldo (Saldo 1 + Saldo 2)</b>							<b>-258 514,00</b>	<b>-298 000,00</b>	<b>39 486,00</b>
<b>Finanzierungstätigkeit</b>										
<b>SU 35</b>	<b>Summe Einzahlungen aus der Finanzierungstätigkeit</b>							<b>0,00</b>	<b>0,00</b>	<b>0,00</b>
<b>SU 36</b>	<b>Summe Auszahlungen aus der Finanzierungstätigkeit</b>							<b>0,00</b>	<b>0,00</b>	<b>0,00</b>
<b>SA4</b>	<b>Saldo (4) Geldfluss aus der Finanzierungstätigkeit (35 - 36)</b>							<b>0,00</b>	<b>0,00</b>	<b>0,00</b>
<b>SA5</b>	<b>Saldo (5) Geldfluss aus der voranschlagswirksamen Gebarung (Saldo 3 + Saldo 4)</b>							<b>-258 514,00</b>	<b>-298 000,00</b>	<b>39 486,00</b>
<b>019</b>	<b>Repräsentation</b>									
<b>019000</b>	<b>Repräsentation</b>									
<b>Operative Gebarung</b>										
<b>SU 21 / 31</b>	<b>Summe Erträge / Einzahlungen operative Gebarung</b>				<b>0,00</b>	<b>0,00</b>	<b>0,00</b>	<b>0,00</b>	<b>0,00</b>	<b>0,00</b>
1/019000-723000	Repräsentationsausgaben	2225	3225	24	1 881,94	2 500,00	-618,06	1 881,94	2 500,00	-618,06
1/019000-723100	Weihnachtsgeschenke	2225	3225	24	621,44	1 000,00	-378,56	621,44	1 000,00	-378,56
<b>SU 22 / 32</b>	<b>Summe Aufwendungen / Auszahlungen operative Gebarung</b>				<b>2 503,38</b>	<b>3 500,00</b>	<b>-996,62</b>	<b>2 503,38</b>	<b>3 500,00</b>	<b>-996,62</b>
<b>SA 0 / SA 1</b>	<b>(0) Nettoergebnis (21 - 22) / (1) Geldfluss operative Gebarung (31 - 32)</b>				<b>-2 503,38</b>	<b>-3 500,00</b>	<b>996,62</b>	<b>-2 503,38</b>	<b>-3 500,00</b>	<b>996,62</b>
<b>SU 23</b>	<b>Summe Haushaltsrücklagen</b>				<b>0,00</b>	<b>0,00</b>	<b>0,00</b>	<b>0,00</b>	<b>0,00</b>	<b>0,00</b>
<b>SA00</b>	<b>Nettoergebnis nach Zuw./Entn. Haushaltsrücklagen (Saldo 0 +/- SU23)</b>				<b>-2 503,38</b>	<b>-3 500,00</b>	<b>996,62</b>			

		MVAG			Ergebnisrechnung			Finanzierungsrechnung		
		EH	FH	VCQU	RA 2023	VA 2023	RA - VA	RA 2023	VA 2023	RA - VA
<b>Investive Gebarung</b>										
SU 33	Summe Einzahlungen investive Gebarung							0,00	0,00	0,00
SU 34	Summe Auszahlungen investive Gebarung							0,00	0,00	0,00
SA2	Saldo (2) Geldfluss aus der Investiven Gebarung (33 – 34)							0,00	0,00	0,00
SA3	Saldo (3) Nettofinanzierungssaldo (Saldo 1 + Saldo 2)							-2 503,38	-3 500,00	996,62
<b>Finanzierungstätigkeit</b>										
SU 35	Summe Einzahlungen aus der Finanzierungstätigkeit							0,00	0,00	0,00
SU 36	Summe Auszahlungen aus der Finanzierungstätigkeit							0,00	0,00	0,00
SA4	Saldo (4) Geldfluss aus der Finanzierungstätigkeit (35 – 36)							0,00	0,00	0,00
SA5	Saldo (5) Geldfluss aus der voranschlagswirksamen Gebarung (Saldo 3 + Saldo 4)							-2 503,38	-3 500,00	996,62
<b>02 Hauptverwaltung</b>										
<b>021 Statistisches Amt</b>										
<b>021000 Statistik</b>										
<b>Operative Gebarung</b>										
2/021000+816000	Ersätze für statistische Erhebungen	2114	3114	13	68,38	100,00	-31,62	68,38	100,00	-31,62
SU 21 / 31	Summe Erträge / Einzahlungen operative Gebarung				68,38	100,00	-31,62	68,38	100,00	-31,62
SU 22 / 32	Summe Aufwendungen / Auszahlungen operative Gebarung				0,00	0,00	0,00	0,00	0,00	0,00
SA 0 / SA 1	(0) Nettoergebnis (21 - 22) / (1) Geldfluss operative Gebarung (31 – 32)				68,38	100,00	-31,62	68,38	100,00	-31,62
SU 23	Summe Haushaltsrücklagen				0,00	0,00	0,00	0,00	0,00	0,00
SA00	Nettoergebnis nach Zuw./Entn. Haushaltsrücklagen (Saldo 0 +/- SU23)				68,38	100,00	-31,62			
<b>Investive Gebarung</b>										
SU 33	Summe Einzahlungen investive Gebarung							0,00	0,00	0,00
SU 34	Summe Auszahlungen investive Gebarung							0,00	0,00	0,00
SA2	Saldo (2) Geldfluss aus der Investiven Gebarung (33 – 34)							0,00	0,00	0,00
SA3	Saldo (3) Nettofinanzierungssaldo (Saldo 1 + Saldo 2)							68,38	100,00	-31,62
<b>Finanzierungstätigkeit</b>										
SU 35	Summe Einzahlungen aus der Finanzierungstätigkeit							0,00	0,00	0,00
SU 36	Summe Auszahlungen aus der Finanzierungstätigkeit							0,00	0,00	0,00
SA4	Saldo (4) Geldfluss aus der Finanzierungstätigkeit (35 – 36)							0,00	0,00	0,00
SA5	Saldo (5) Geldfluss aus der voranschlagswirksamen Gebarung (Saldo 3 + Saldo 4)							68,38	100,00	-31,62
<b>022 Standesamt</b>										
<b>022000 Standesamt</b>										
<b>Operative Gebarung</b>										
SU 21 / 31	Summe Erträge / Einzahlungen operative Gebarung				0,00	0,00	0,00	0,00	0,00	0,00



		MVAG			Ergebnisrechnung			Finanzierungsrechnung		
		EH	FH	VCQU	RA 2023	VA 2023	RA - VA	RA 2023	VA 2023	RA - VA
1/022000-400000	Geringwertige Wirtschaftsgüter (GWG)	2221	3221	23	19,00	1 500,00	-1 481,00	19,00	1 500,00	-1 481,00
1/022000-400100	Dienstbekleidung	2221	3221	23	499,17	600,00	-100,83	499,17	600,00	-100,83
1/022000-457000	Druckwerke	2221	3221	23	907,45	800,00	107,45	907,45	800,00	107,45
1/022000-580000	DGB Ausgleichsfonds FB	2212	3212	20	18,47	100,00	-81,53	18,47	100,00	-81,53
1/022000-582000	DGB-Sozialversicherung	2212	3212	20	106,40	100,00	6,40	106,40	100,00	6,40
1/022000-726000	Mitgliedsbeiträge	2225	3225	24	181,00	200,00	-19,00	181,00	200,00	-19,00
<b>SU 22 / 32</b>	<b>Summe Aufwendungen / Auszahlungen operative Gebarung</b>				<b>1 731,49</b>	<b>3 300,00</b>	<b>-1 568,51</b>	<b>1 731,49</b>	<b>3 300,00</b>	<b>-1 568,51</b>
<b>SA 0 / SA 1</b>	<b>(0) Nettoergebnis (21 - 22) / (1) Geldfluss operative Gebarung (31 - 32)</b>				<b>-1 731,49</b>	<b>-3 300,00</b>	<b>1 568,51</b>	<b>-1 731,49</b>	<b>-3 300,00</b>	<b>1 568,51</b>
<b>SU 23</b>	<b>Summe Haushaltsrücklagen</b>				<b>0,00</b>	<b>0,00</b>	<b>0,00</b>	<b>0,00</b>	<b>0,00</b>	<b>0,00</b>
<b>SA00</b>	<b>Nettoergebnis nach Zuw./Entn. Haushaltsrücklagen (Saldo 0 +/- SU23)</b>				<b>-1 731,49</b>	<b>-3 300,00</b>	<b>1 568,51</b>			
<b>Investive Gebarung</b>										
<b>SU 33</b>	<b>Summe Einzahlungen investive Gebarung</b>							<b>0,00</b>	<b>0,00</b>	<b>0,00</b>
<b>SU 34</b>	<b>Summe Auszahlungen investive Gebarung</b>							<b>0,00</b>	<b>0,00</b>	<b>0,00</b>
<b>SA2</b>	<b>Saldo (2) Geldfluss aus der Investiven Gebarung (33 - 34)</b>							<b>0,00</b>	<b>0,00</b>	<b>0,00</b>
<b>SA3</b>	<b>Saldo (3) Nettofinanzierungssaldo (Saldo 1 + Saldo 2)</b>							<b>-1 731,49</b>	<b>-3 300,00</b>	<b>1 568,51</b>
<b>Finanzierungstätigkeit</b>										
<b>SU 35</b>	<b>Summe Einzahlungen aus der Finanzierungstätigkeit</b>							<b>0,00</b>	<b>0,00</b>	<b>0,00</b>
<b>SU 36</b>	<b>Summe Auszahlungen aus der Finanzierungstätigkeit</b>							<b>0,00</b>	<b>0,00</b>	<b>0,00</b>
<b>SA4</b>	<b>Saldo (4) Geldfluss aus der Finanzierungstätigkeit (35 - 36)</b>							<b>0,00</b>	<b>0,00</b>	<b>0,00</b>
<b>SA5</b>	<b>Saldo (5) Geldfluss aus der voranschlagswirksamen Gebarung (Saldo 3 + Saldo 4)</b>							<b>-1 731,49</b>	<b>-3 300,00</b>	<b>1 568,51</b>
<b>023</b>	<b>Einwohneramt</b>									
<b>023000</b>	<b>Einwohneramt</b>									
<b>Operative Gebarung</b>										
2/023000+828000	Drucksortenrückersätze	2116	3116	18	182,00	300,00	-118,00	182,00	300,00	-118,00
<b>SU 21 / 31</b>	<b>Summe Erträge / Einzahlungen operative Gebarung</b>				<b>182,00</b>	<b>300,00</b>	<b>-118,00</b>	<b>182,00</b>	<b>300,00</b>	<b>-118,00</b>
1/023000-457000	Druckwerke	2221	3221	23	217,08	400,00	-182,92	217,08	400,00	-182,92
1/023000-728000	EDV Kosten Meldeamt	2225	3225	24	1 127,94	1 100,00	27,94	1 127,94	1 100,00	27,94
<b>SU 22 / 32</b>	<b>Summe Aufwendungen / Auszahlungen operative Gebarung</b>				<b>1 345,02</b>	<b>1 500,00</b>	<b>-154,98</b>	<b>1 345,02</b>	<b>1 500,00</b>	<b>-154,98</b>
<b>SA 0 / SA 1</b>	<b>(0) Nettoergebnis (21 - 22) / (1) Geldfluss operative Gebarung (31 - 32)</b>				<b>-1 163,02</b>	<b>-1 200,00</b>	<b>36,98</b>	<b>-1 163,02</b>	<b>-1 200,00</b>	<b>36,98</b>
<b>SU 23</b>	<b>Summe Haushaltsrücklagen</b>				<b>0,00</b>	<b>0,00</b>	<b>0,00</b>	<b>0,00</b>	<b>0,00</b>	<b>0,00</b>
<b>SA00</b>	<b>Nettoergebnis nach Zuw./Entn. Haushaltsrücklagen (Saldo 0 +/- SU23)</b>				<b>-1 163,02</b>	<b>-1 200,00</b>	<b>36,98</b>			
<b>Investive Gebarung</b>										
<b>SU 33</b>	<b>Summe Einzahlungen investive Gebarung</b>							<b>0,00</b>	<b>0,00</b>	<b>0,00</b>
<b>SU 34</b>	<b>Summe Auszahlungen investive Gebarung</b>							<b>0,00</b>	<b>0,00</b>	<b>0,00</b>
<b>SA2</b>	<b>Saldo (2) Geldfluss aus der Investiven Gebarung (33 - 34)</b>							<b>0,00</b>	<b>0,00</b>	<b>0,00</b>
<b>SA3</b>	<b>Saldo (3) Nettofinanzierungssaldo (Saldo 1 + Saldo 2)</b>							<b>-1 163,02</b>	<b>-1 200,00</b>	<b>36,98</b>

		MVAG	MVAG	VCQU	Ergebnisrechnung			Finanzierungsrechnung		
		EH	FH		RA 2023	VA 2023	RA - VA	RA 2023	VA 2023	RA - VA
<b>Finanzierungstätigkeit</b>										
SU 35	Summe Einzahlungen aus der Finanzierungstätigkeit							0,00	0,00	0,00
SU 36	Summe Auszahlungen aus der Finanzierungstätigkeit							0,00	0,00	0,00
SA4	Saldo (4) Geldfluss aus der Finanzierungstätigkeit (35 – 36)							0,00	0,00	0,00
SA5	Saldo (5) Geldfluss aus der voranschlagswirksamen Gebarung (Saldo 3 + Saldo 4)							-1 163,02	-1 200,00	36,98
<b>024 Wahlamt</b>										
<b>024000 Wahlamt</b>										
<b>Operative Gebarung</b>										
2/024000+816000	Rückersätze	2114	3114	13	3 369,94	3 000,00	369,94	3 369,94	3 000,00	369,94
SU 21 / 31	Summe Erträge / Einzahlungen operative Gebarung				<b>3 369,94</b>	<b>3 000,00</b>	<b>369,94</b>	<b>3 369,94</b>	<b>3 000,00</b>	<b>369,94</b>
1/024000-728000	Durchführung der Wahlen	2225	3225	24	6 048,38	6 100,00	-51,62	6 048,38	6 100,00	-51,62
1/024000-728100	Durchführung der Volksbegehren	2225	3225	24	601,30	600,00	1,30	601,30	600,00	1,30
SU 22 / 32	Summe Aufwendungen / Auszahlungen operative Gebarung				<b>6 649,68</b>	<b>6 700,00</b>	<b>-50,32</b>	<b>6 649,68</b>	<b>6 700,00</b>	<b>-50,32</b>
SA 0 / SA 1	(0) Nettoergebnis (21 - 22) / (1) Geldfluss operative Gebarung (31 – 32)				<b>-3 279,74</b>	<b>-3 700,00</b>	<b>420,26</b>	<b>-3 279,74</b>	<b>-3 700,00</b>	<b>420,26</b>
SU 23	Summe Haushaltsrücklagen				0,00	0,00	0,00	0,00	0,00	0,00
SA00	Nettoergebnis nach Zuw./Entn. Haushaltsrücklagen (Saldo 0 +/- SU23)				<b>-3 279,74</b>	<b>-3 700,00</b>	<b>420,26</b>			
<b>Investive Gebarung</b>										
SU 33	Summe Einzahlungen investive Gebarung							0,00	0,00	0,00
SU 34	Summe Auszahlungen investive Gebarung							0,00	0,00	0,00
SA2	Saldo (2) Geldfluss aus der Investiven Gebarung (33 – 34)							0,00	0,00	0,00
SA3	Saldo (3) Nettofinanzierungssaldo (Saldo 1 + Saldo 2)							-3 279,74	-3 700,00	420,26
<b>Finanzierungstätigkeit</b>										
SU 35	Summe Einzahlungen aus der Finanzierungstätigkeit							0,00	0,00	0,00
SU 36	Summe Auszahlungen aus der Finanzierungstätigkeit							0,00	0,00	0,00
SA4	Saldo (4) Geldfluss aus der Finanzierungstätigkeit (35 – 36)							0,00	0,00	0,00
SA5	Saldo (5) Geldfluss aus der voranschlagswirksamen Gebarung (Saldo 3 + Saldo 4)							-3 279,74	-3 700,00	420,26
<b>025 Staatsbürgerschaft</b>										
<b>025000 Staatsbürgerschafts- evidenz</b>										
<b>Operative Gebarung</b>										
2/025000+861000	Transfers von Land NÖ	2121	3121	15	341,00	400,00	-59,00	341,00	400,00	-59,00
SU 21 / 31	Summe Erträge / Einzahlungen operative Gebarung				<b>341,00</b>	<b>400,00</b>	<b>-59,00</b>	<b>341,00</b>	<b>400,00</b>	<b>-59,00</b>
1/025000-457000	Druckwerke	2221	3221	23	100,00	100,00	-100,00	100,00	100,00	-100,00
SU 22 / 32	Summe Aufwendungen / Auszahlungen operative Gebarung				<b>0,00</b>	<b>100,00</b>	<b>-100,00</b>	<b>0,00</b>	<b>100,00</b>	<b>-100,00</b>
SA 0 / SA 1	(0) Nettoergebnis (21 - 22) / (1) Geldfluss operative Gebarung (31 – 32)				<b>341,00</b>	<b>300,00</b>	<b>41,00</b>	<b>341,00</b>	<b>300,00</b>	<b>41,00</b>
SU 23	Summe Haushaltsrücklagen				0,00	0,00	0,00	0,00	0,00	0,00
SA00	Nettoergebnis nach Zuw./Entn. Haushaltsrücklagen (Saldo 0 +/- SU23)				<b>341,00</b>	<b>300,00</b>	<b>41,00</b>			

	MVAG	MVAG	VCQU	Ergebnisrechnung			Finanzierungsrechnung			
				EH	FH		RA 2023	VA 2023	RA - VA	RA 2023
<b>Investive Gebarung</b>										
SU 33								0,00	0,00	0,00
SU 34								0,00	0,00	0,00
SA2								0,00	0,00	0,00
SA3								341,00	300,00	41,00
<b>Finanzierungstätigkeit</b>										
SU 35								0,00	0,00	0,00
SU 36								0,00	0,00	0,00
SA4								0,00	0,00	0,00
SA5								341,00	300,00	41,00
<b>029 Amtsgebäude</b>										
<b>029000 Amtsgebäude</b>										
<b>Operative Gebarung</b>										
2/029000+813000	Erträge aus der Auflösung von Investitionszuschüssen (Kapitaltransfers)		2127					1 134,62	1 100,00	34,62
2/029000+828000	Rückersätze von Ausgaben	2116	3116	18				285,54	100,00	185,54
<b>SU 21 / 31</b>	<b>Summe Erträge / Einzahlungen operative Gebarung</b>							<b>1 420,16</b>	<b>1 200,00</b>	<b>220,16</b>
1/029000-400000	geringw. Amtsausstattung	2221	3221	23				768,50	2 100,00	-1 331,50
1/029000-400100	Dienstbekleidung	2221	3221	23					100,00	-100,00
1/029000-454000	Reinigungsmittel	2221	3221	23				407,66	500,00	-92,34
1/029000-511000	Bezüge VB	2211	3211	20				8 121,28	8 400,00	-278,72
1/029000-523000	Arbeiter nicht ganzjähr.beschäftigt	2211	3211	20					1 500,00	-1 500,00
1/029000-580000	DGB Ausgleichsfonds FB	2212	3212	20				300,44	500,00	-199,56
1/029000-582000	DGB-Sozialversicherung	2212	3212	20				1 694,08	2 300,00	-605,92
1/029000-591000	Dotierung von Rückstellungen für Abfertigungen	2214						512,54	200,00	312,54
1/029000-592000	Dotierung von Rückstellungen für Jubiläumszuwendungen	2214						205,64	200,00	5,64
1/029000-600000	Strom Amtsgebäude	2222	3222	24				13 607,61	15 300,00	-1 692,39
1/029000-614000	Instandhaltung des Gebäudes	2224	3224	24				15 997,54	18 200,00	-2 202,46
1/029000-670000	Versicherungen	2222	3222	24				847,81	900,00	-52,19
1/029000-680000	Planmäßige Abschreibung	2226						13 668,17	10 400,00	3 268,17
1/029000-700000	Anmietung Sitzungs- saal	2223	3223	24				5 251,41	5 300,00	-48,59
1/029000-700100	Miete und Betriebskosten Gemeindelager-Donauberg	2223	3223	24				5 633,05	5 600,00	33,05
1/029000-710000	Öffentliche Abgaben	2225	3225	24				900,82	1 000,00	-99,18
<b>SU 22 / 32</b>	<b>Summe Aufwendungen / Auszahlungen operative Gebarung</b>							<b>67 916,55</b>	<b>72 500,00</b>	<b>-4 583,45</b>
<b>SA 0 / SA 1</b>	<b>(0) Nettoergebnis (21 - 22) / (1) Geldfluss operative Gebarung (31 - 32)</b>							<b>-66 496,39</b>	<b>-71 300,00</b>	<b>4 803,61</b>

	MVAG	MVAG	VCQU	Ergebnisrechnung			Finanzierungsrechnung				
				EH	FH	RA 2023	VA 2023	RA - VA	RA 2023	VA 2023	RA - VA
SU 23						0,00	0,00	0,00	0,00	0,00	0,00
SA00						-66 496,39	-71 300,00	4 803,61			
<b>Investive Gebarung</b>											
SU 33								0,00	0,00	0,00	0,00
1/029000-042000								5 965,23	6 000,00	-34,77	
SU 34								5 965,23	6 000,00	-34,77	
SA2								-5 965,23	-6 000,00	34,77	
SA3								-59 209,89	-67 600,00	8 390,11	
<b>Finanzierungstätigkeit</b>											
SU 35								0,00	0,00	0,00	0,00
SU 36								0,00	0,00	0,00	0,00
SA4								0,00	0,00	0,00	0,00
SA5								-59 209,89	-67 600,00	8 390,11	
<b>03 Bauverwaltung</b>											
<b>031 Amt für Raumordnung und Raumplanung</b>											
<b>031000 Raumordnung und Raumplanung</b>											
<b>Operative Gebarung</b>											
SU 21 / 31						0,00	0,00	0,00	0,00	0,00	0,00
1/031000-680000						6 044,54	6 000,00	44,54			
1/031000-728000						10 328,56	16 200,00	-5 871,44	13 959,04	16 200,00	-2 240,96
SU 22 / 32						16 373,10	22 200,00	-5 826,90	13 959,04	16 200,00	-2 240,96
SA 0 / SA 1						-16 373,10	-22 200,00	5 826,90	-13 959,04	-16 200,00	2 240,96
SU 23						0,00	0,00	0,00	0,00	0,00	0,00
SA00						-16 373,10	-22 200,00	5 826,90			
<b>Investive Gebarung</b>											
SU 33								0,00	0,00	0,00	0,00
SU 34								0,00	0,00	0,00	0,00
SA2								0,00	0,00	0,00	0,00
SA3								-13 959,04	-16 200,00	2 240,96	
<b>Finanzierungstätigkeit</b>											
SU 35								0,00	0,00	0,00	0,00
SU 36								0,00	0,00	0,00	0,00
SA4								0,00	0,00	0,00	0,00
SA5								-13 959,04	-16 200,00	2 240,96	

		MVAG			Ergebnisrechnung			Finanzierungsrechnung		
		EH	FH	VCQU	RA 2023	VA 2023	RA - VA	RA 2023	VA 2023	RA - VA
<b>032</b>	<b>Vermessungsamt</b>									
<b>032000</b>	<b>Eich- und Vermessungs- wesen</b>									
<b>Operative Gebarung</b>										
<b>SU 21 / 31</b>	<b>Summe Erträge / Einzahlungen operative Gebarung</b>				<b>0,00</b>	<b>0,00</b>	<b>0,00</b>	<b>0,00</b>	<b>0,00</b>	<b>0,00</b>
1/032000-618000	Wartung DKM	2224	3224	24	275,71	3 000,00	-2 724,29	275,71	3 000,00	-2 724,29
1/032000-728000	Vermarktung des Gemeindegebietes	2225	3225	24	10 117,96	4 000,00	6 117,96	10 117,96	4 000,00	6 117,96
1/032000-728100	Erstellung digitaler Ortsplan	2225	3225	24	612,00	800,00	-188,00	612,00	800,00	-188,00
<b>SU 22 / 32</b>	<b>Summe Aufwendungen / Auszahlungen operative Gebarung</b>				<b>11 005,67</b>	<b>7 800,00</b>	<b>3 205,67</b>	<b>11 005,67</b>	<b>7 800,00</b>	<b>3 205,67</b>
<b>SA 0 / SA 1</b>	<b>(0) Nettoergebnis (21 - 22) / (1) Geldfluss operative Gebarung (31 - 32)</b>				<b>-11 005,67</b>	<b>-7 800,00</b>	<b>-3 205,67</b>	<b>-11 005,67</b>	<b>-7 800,00</b>	<b>-3 205,67</b>
<b>SU 23</b>	<b>Summe Haushaltsrücklagen</b>				<b>0,00</b>	<b>0,00</b>	<b>0,00</b>	<b>0,00</b>	<b>0,00</b>	<b>0,00</b>
<b>SA00</b>	<b>Nettoergebnis nach Zuw./Entn. Haushaltsrücklagen (Saldo 0 +/- SU23)</b>				<b>-11 005,67</b>	<b>-7 800,00</b>	<b>-3 205,67</b>			
<b>Investive Gebarung</b>										
<b>SU 33</b>	<b>Summe Einzahlungen investive Gebarung</b>							<b>0,00</b>	<b>0,00</b>	<b>0,00</b>
1/032000-070000	Softwarelizenz		3411	2 42					4 000,00	-4 000,00
<b>SU 34</b>	<b>Summe Auszahlungen investive Gebarung</b>							<b>0,00</b>	<b>4 000,00</b>	<b>-4 000,00</b>
<b>SA2</b>	<b>Saldo (2) Geldfluss aus der Investiven Gebarung (33 - 34)</b>							<b>0,00</b>	<b>-4 000,00</b>	<b>4 000,00</b>
<b>SA3</b>	<b>Saldo (3) Nettofinanzierungssaldo (Saldo 1 + Saldo 2)</b>							<b>-11 005,67</b>	<b>-11 800,00</b>	<b>794,33</b>
<b>Finanzierungstätigkeit</b>										
<b>SU 35</b>	<b>Summe Einzahlungen aus der Finanzierungstätigkeit</b>							<b>0,00</b>	<b>0,00</b>	<b>0,00</b>
<b>SU 36</b>	<b>Summe Auszahlungen aus der Finanzierungstätigkeit</b>							<b>0,00</b>	<b>0,00</b>	<b>0,00</b>
<b>SA4</b>	<b>Saldo (4) Geldfluss aus der Finanzierungstätigkeit (35 - 36)</b>							<b>0,00</b>	<b>0,00</b>	<b>0,00</b>
<b>SA5</b>	<b>Saldo (5) Geldfluss aus der voranschlagswirksamen Gebarung (Saldo 3 + Saldo 4)</b>							<b>-11 005,67</b>	<b>-11 800,00</b>	<b>794,33</b>
<b>06</b>	<b>Sonstige Maßnahmen</b>									
<b>060</b>	<b>Beiträge an Verbände, Vereine oder sonstige Organisationen</b>									
<b>060000</b>	<b>Beiträge an Vereine und sonst. Organisation</b>									
<b>Operative Gebarung</b>										
<b>SU 21 / 31</b>	<b>Summe Erträge / Einzahlungen operative Gebarung</b>				<b>0,00</b>	<b>0,00</b>	<b>0,00</b>	<b>0,00</b>	<b>0,00</b>	<b>0,00</b>
1/060000-726000	Mitgliedsbeiträge an Institutionen	2225	3225	24	19 850,58	20 100,00	-249,42	19 850,58	20 100,00	-249,42
<b>SU 22 / 32</b>	<b>Summe Aufwendungen / Auszahlungen operative Gebarung</b>				<b>19 850,58</b>	<b>20 100,00</b>	<b>-249,42</b>	<b>19 850,58</b>	<b>20 100,00</b>	<b>-249,42</b>
<b>SA 0 / SA 1</b>	<b>(0) Nettoergebnis (21 - 22) / (1) Geldfluss operative Gebarung (31 - 32)</b>				<b>-19 850,58</b>	<b>-20 100,00</b>	<b>249,42</b>	<b>-19 850,58</b>	<b>-20 100,00</b>	<b>249,42</b>
<b>SU 23</b>	<b>Summe Haushaltsrücklagen</b>				<b>0,00</b>	<b>0,00</b>	<b>0,00</b>	<b>0,00</b>	<b>0,00</b>	<b>0,00</b>
<b>SA00</b>	<b>Nettoergebnis nach Zuw./Entn. Haushaltsrücklagen (Saldo 0 +/- SU23)</b>				<b>-19 850,58</b>	<b>-20 100,00</b>	<b>249,42</b>			
<b>Investive Gebarung</b>										
<b>SU 33</b>	<b>Summe Einzahlungen investive Gebarung</b>							<b>0,00</b>	<b>0,00</b>	<b>0,00</b>
<b>SU 34</b>	<b>Summe Auszahlungen investive Gebarung</b>							<b>0,00</b>	<b>0,00</b>	<b>0,00</b>
<b>SA2</b>	<b>Saldo (2) Geldfluss aus der Investiven Gebarung (33 - 34)</b>							<b>0,00</b>	<b>0,00</b>	<b>0,00</b>

		MVAG	MVAG	VCQU	Ergebnisrechnung			Finanzierungsrechnung		
		EH	FH		RA 2023	VA 2023	RA - VA	RA 2023	VA 2023	RA - VA
<b>SA3</b>	<b>Saldo (3) Nettofinanzierungssaldo (Saldo 1 + Saldo 2)</b>							<b>-19 850,58</b>	<b>-20 100,00</b>	<b>249,42</b>
<b>Finanzierungstätigkeit</b>										
<b>SU 35</b>	<b>Summe Einzahlungen aus der Finanzierungstätigkeit</b>							<b>0,00</b>	<b>0,00</b>	<b>0,00</b>
<b>SU 36</b>	<b>Summe Auszahlungen aus der Finanzierungstätigkeit</b>							<b>0,00</b>	<b>0,00</b>	<b>0,00</b>
<b>SA4</b>	<b>Saldo (4) Geldfluss aus der Finanzierungstätigkeit (35 – 36)</b>							<b>0,00</b>	<b>0,00</b>	<b>0,00</b>
<b>SA5</b>	<b>Saldo (5) Geldfluss aus der voranschlagswirksamen Gebarung (Saldo 3 + Saldo 4)</b>							<b>-19 850,58</b>	<b>-20 100,00</b>	<b>249,42</b>
<b>061</b>	<b>Sonstige Subventionen</b>									
<b>061000</b>	<b>Sonstige Subventionen</b>									
<b>Operative Gebarung</b>										
<b>SU 21 / 31</b>	<b>Summe Erträge / Einzahlungen operative Gebarung</b>				<b>0,00</b>	<b>0,00</b>	<b>0,00</b>	<b>0,00</b>	<b>0,00</b>	<b>0,00</b>
1/061000-757000	Subventionen an private Institutionen	2234	3234	27	63 617,56	63 000,00	617,56	63 617,56	63 000,00	617,56
<b>SU 22 / 32</b>	<b>Summe Aufwendungen / Auszahlungen operative Gebarung</b>				<b>63 617,56</b>	<b>63 000,00</b>	<b>617,56</b>	<b>63 617,56</b>	<b>63 000,00</b>	<b>617,56</b>
<b>SA 0 / SA 1</b>	<b>(0) Nettoergebnis (21 - 22) / (1) Geldfluss operative Gebarung (31 – 32)</b>				<b>-63 617,56</b>	<b>-63 000,00</b>	<b>-617,56</b>	<b>-63 617,56</b>	<b>-63 000,00</b>	<b>-617,56</b>
<b>SU 23</b>	<b>Summe Haushaltsrücklagen</b>				<b>0,00</b>	<b>0,00</b>	<b>0,00</b>	<b>0,00</b>	<b>0,00</b>	<b>0,00</b>
<b>SA00</b>	<b>Nettoergebnis nach Zuw./Entn. Haushaltsrücklagen (Saldo 0 +/- SU23)</b>				<b>-63 617,56</b>	<b>-63 000,00</b>	<b>-617,56</b>			
<b>Investive Gebarung</b>										
<b>SU 33</b>	<b>Summe Einzahlungen investive Gebarung</b>							<b>0,00</b>	<b>0,00</b>	<b>0,00</b>
<b>SU 34</b>	<b>Summe Auszahlungen investive Gebarung</b>							<b>0,00</b>	<b>0,00</b>	<b>0,00</b>
<b>SA2</b>	<b>Saldo (2) Geldfluss aus der Investiven Gebarung (33 – 34)</b>							<b>0,00</b>	<b>0,00</b>	<b>0,00</b>
<b>SA3</b>	<b>Saldo (3) Nettofinanzierungssaldo (Saldo 1 + Saldo 2)</b>							<b>-63 617,56</b>	<b>-63 000,00</b>	<b>-617,56</b>
<b>Finanzierungstätigkeit</b>										
<b>SU 35</b>	<b>Summe Einzahlungen aus der Finanzierungstätigkeit</b>							<b>0,00</b>	<b>0,00</b>	<b>0,00</b>
<b>SU 36</b>	<b>Summe Auszahlungen aus der Finanzierungstätigkeit</b>							<b>0,00</b>	<b>0,00</b>	<b>0,00</b>
<b>SA4</b>	<b>Saldo (4) Geldfluss aus der Finanzierungstätigkeit (35 – 36)</b>							<b>0,00</b>	<b>0,00</b>	<b>0,00</b>
<b>SA5</b>	<b>Saldo (5) Geldfluss aus der voranschlagswirksamen Gebarung (Saldo 3 + Saldo 4)</b>							<b>-63 617,56</b>	<b>-63 000,00</b>	<b>-617,56</b>
<b>062</b>	<b>Ehrungen und Auszeichnungen</b>									
<b>062000</b>	<b>Ehrungen und Auszeichnungen</b>									
<b>Operative Gebarung</b>										
<b>SU 21 / 31</b>	<b>Summe Erträge / Einzahlungen operative Gebarung</b>				<b>0,00</b>	<b>0,00</b>	<b>0,00</b>	<b>0,00</b>	<b>0,00</b>	<b>0,00</b>
1/062000-768000	Ehrungen Jubilare	2234	3234	27	6 264,75	6 500,00	-235,25	6 264,75	6 500,00	-235,25
<b>SU 22 / 32</b>	<b>Summe Aufwendungen / Auszahlungen operative Gebarung</b>				<b>6 264,75</b>	<b>6 500,00</b>	<b>-235,25</b>	<b>6 264,75</b>	<b>6 500,00</b>	<b>-235,25</b>
<b>SA 0 / SA 1</b>	<b>(0) Nettoergebnis (21 - 22) / (1) Geldfluss operative Gebarung (31 – 32)</b>				<b>-6 264,75</b>	<b>-6 500,00</b>	<b>235,25</b>	<b>-6 264,75</b>	<b>-6 500,00</b>	<b>235,25</b>
<b>SU 23</b>	<b>Summe Haushaltsrücklagen</b>				<b>0,00</b>	<b>0,00</b>	<b>0,00</b>	<b>0,00</b>	<b>0,00</b>	<b>0,00</b>
<b>SA00</b>	<b>Nettoergebnis nach Zuw./Entn. Haushaltsrücklagen (Saldo 0 +/- SU23)</b>				<b>-6 264,75</b>	<b>-6 500,00</b>	<b>235,25</b>			

	MVAG	MVAG	VCQU	Ergebnisrechnung			Finanzierungsrechnung		
				EH	FH	RA 2023	VA 2023	RA - VA	RA 2023
<b>Investive Gebarung</b>									
SU 33							0,00	0,00	0,00
SU 34							0,00	0,00	0,00
SA2							0,00	0,00	0,00
SA3							-6 264,75	-6 500,00	235,25
<b>Finanzierungstätigkeit</b>									
SU 35							0,00	0,00	0,00
SU 36							0,00	0,00	0,00
SA4							0,00	0,00	0,00
SA5							-6 264,75	-6 500,00	235,25
<b>08 Pensionen (soweit nicht aufgeteilt)</b>									
<b>080 Pensionen (soweit nicht aufgeteilt)</b>									
<b>080000 Pensionen</b>									
<b>Operative Gebarung</b>									
2/080000+807000	Wertpapierverkauf	2116	50	11 000,06	11 000,00	0,06			
2/080000+823000	Zinsen für Rücklagen	2131	3131	14	7 539,68	4 500,00	3 039,68	4 500,00	3 039,68
2/080000+829000	Erträge Abfertigungs- und Pensionsversicherungen	2116	3116	18	3 825,33	1 300,00	2 525,33	33 285,59	33 300,00
2/080000+868000	Pensionsbeiträge	2124	3124	16	4 873,72	5 100,00	-226,28	4 873,72	5 100,00
<b>SU 21 / 31</b>	<b>Summe Erträge / Einzahlungen operative Gebarung</b>			<b>27 238,79</b>	<b>21 900,00</b>	<b>5 338,79</b>	<b>45 698,99</b>	<b>42 900,00</b>	<b>2 798,99</b>
1/080000-582000	DGB-Sozialversicherung	2212	3212	20	6 221,76	6 500,00	-278,24	6 221,76	6 500,00
1/080000-670000	Versicherungen- Abfertigungsversicherungen	2222	3222	24	2 037,19	2 100,00	-62,81	2 037,19	2 100,00
1/080000-699000	Wertpapierverkauf	2245			11 000,06	11 000,00	0,06		
1/080000-710000	KEST von Rücklagenzinsen	2225	3225	24	1 800,49	600,00	1 200,49	1 800,49	600,00
1/080000-760000	Pensionen und sonstige Ruhebezüge	2234	3234	21	176 004,56	180 900,00	-4 895,44	176 004,56	180 900,00
<b>SU 22 / 32</b>	<b>Summe Aufwendungen / Auszahlungen operative Gebarung</b>			<b>197 064,06</b>	<b>201 100,00</b>	<b>-4 035,94</b>	<b>186 064,00</b>	<b>190 100,00</b>	<b>-4 036,00</b>
<b>SA 0 / SA 1</b>	<b>(0) Nettoergebnis (21 - 22) / (1) Geldfluss operative Gebarung (31 - 32)</b>			<b>-169 825,27</b>	<b>-179 200,00</b>	<b>9 374,73</b>	<b>-140 365,01</b>	<b>-147 200,00</b>	<b>6 834,99</b>
2/080000+894001	Entnahmen von zweckgebundenen Haushaltsrücklagen	2301			385 273,01	383 900,00	1 373,01		
1/080000-794001	Zuweisung an zweckgebundene Haushaltsrücklagen	2401			403 414,45	397 300,00	-6 114,45		
<b>SU 23</b>	<b>Summe Haushaltsrücklagen</b>			<b>-18 141,44</b>	<b>-13 400,00</b>	<b>-4 741,44</b>	<b>0,00</b>	<b>0,00</b>	<b>0,00</b>
<b>SA00</b>	<b>Nettoergebnis nach Zuw./Entn. Haushaltsrücklagen (Saldo 0 +/- SU23)</b>			<b>-187 966,71</b>	<b>-192 600,00</b>	<b>4 633,29</b>			
<b>Investive Gebarung</b>									
SU 33	Summe Einzahlungen investive Gebarung						0,00	0,00	0,00
SU 34	Summe Auszahlungen investive Gebarung						0,00	0,00	0,00

	MVAG	MVAG	VCQU	Ergebnisrechnung			Finanzierungsrechnung			
				EH	FH	RA 2023	VA 2023	RA - VA	RA 2023	VA 2023
<b>SA2</b>								<b>0,00</b>	<b>0,00</b>	<b>0,00</b>
<b>SA3</b>								<b>-140 365,01</b>	<b>-147 200,00</b>	<b>6 834,99</b>
<b>Finanzierungstätigkeit</b>										
2/080000+807000	Wertpapierverkauf		3550	50				11 000,06	11 000,00	0,06
<b>SU 35</b>	<b>Summe Einzahlungen aus der Finanzierungstätigkeit</b>							<b>11 000,06</b>	<b>11 000,00</b>	<b>0,06</b>
<b>SU 36</b>	<b>Summe Auszahlungen aus der Finanzierungstätigkeit</b>							<b>0,00</b>	<b>0,00</b>	<b>0,00</b>
<b>SA4</b>								<b>11 000,06</b>	<b>11 000,00</b>	<b>0,06</b>
<b>SA5</b>								<b>-129 364,95</b>	<b>-136 200,00</b>	<b>6 835,05</b>
<b>09</b>	<b>Personalbetreuung</b>									
<b>091</b>	<b>Personalausbildung und Personalfortbildung</b>									
<b>091000</b>	<b>Personalausbildung</b>									
<b>Operative Gebarung</b>										
<b>SU 21 / 31</b>	<b>Summe Erträge / Einzahlungen operative Gebarung</b>				<b>0,00</b>	<b>0,00</b>	<b>0,00</b>	<b>0,00</b>	<b>0,00</b>	<b>0,00</b>
1/091000-728000	Schulung der Bediensteten	2225	3225	24	3 757,40	4 000,00	-242,60	3 757,40	4 000,00	-242,60
<b>SU 22 / 32</b>	<b>Summe Aufwendungen / Auszahlungen operative Gebarung</b>				<b>3 757,40</b>	<b>4 000,00</b>	<b>-242,60</b>	<b>3 757,40</b>	<b>4 000,00</b>	<b>-242,60</b>
<b>SA 0 / SA 1</b>	<b>(0) Nettoergebnis (21 - 22) / (1) Geldfluss operative Gebarung (31 - 32)</b>				<b>-3 757,40</b>	<b>-4 000,00</b>	<b>242,60</b>	<b>-3 757,40</b>	<b>-4 000,00</b>	<b>242,60</b>
<b>SU 23</b>	<b>Summe Haushaltsrücklagen</b>				<b>0,00</b>	<b>0,00</b>	<b>0,00</b>	<b>0,00</b>	<b>0,00</b>	<b>0,00</b>
<b>SA00</b>	<b>Nettoergebnis nach Zuw./Entn. Haushaltsrücklagen (Saldo 0 +/- SU23)</b>				<b>-3 757,40</b>	<b>-4 000,00</b>	<b>242,60</b>			
<b>Investive Gebarung</b>										
<b>SU 33</b>	<b>Summe Einzahlungen investive Gebarung</b>							<b>0,00</b>	<b>0,00</b>	<b>0,00</b>
<b>SU 34</b>	<b>Summe Auszahlungen investive Gebarung</b>							<b>0,00</b>	<b>0,00</b>	<b>0,00</b>
<b>SA2</b>								<b>0,00</b>	<b>0,00</b>	<b>0,00</b>
<b>SA3</b>								<b>-3 757,40</b>	<b>-4 000,00</b>	<b>242,60</b>
<b>Finanzierungstätigkeit</b>										
<b>SU 35</b>	<b>Summe Einzahlungen aus der Finanzierungstätigkeit</b>							<b>0,00</b>	<b>0,00</b>	<b>0,00</b>
<b>SU 36</b>	<b>Summe Auszahlungen aus der Finanzierungstätigkeit</b>							<b>0,00</b>	<b>0,00</b>	<b>0,00</b>
<b>SA4</b>								<b>0,00</b>	<b>0,00</b>	<b>0,00</b>
<b>SA5</b>								<b>-3 757,40</b>	<b>-4 000,00</b>	<b>242,60</b>



		MVAG	MVAG	VCQU	Ergebnisrechnung			Finanzierungsrechnung		
		EH	FH		RA 2023	VA 2023	RA - VA	RA 2023	VA 2023	RA - VA
<b>1 Öffentliche Ordnung und Sicherheit</b>										
<b>12</b>	<b>Sicherheitspolizei</b>									
<b>120</b>	<b>Allgemeine Angelegenheiten</b>									
<b>120000</b>	<b>Sicherheitspolizei</b>									
<b>Operative Gebarung</b>										
<b>SU 21 / 31</b>	<b>Summe Erträge / Einzahlungen operative Gebarung</b>				<b>0,00</b>	<b>0,00</b>	<b>0,00</b>	<b>0,00</b>	<b>0,00</b>	<b>0,00</b>
1/120000-729000	Sonstige Ausgaben		2225 3225	24		100,00	-100,00		100,00	-100,00
<b>SU 22 / 32</b>	<b>Summe Aufwendungen / Auszahlungen operative Gebarung</b>				<b>0,00</b>	<b>100,00</b>	<b>-100,00</b>	<b>0,00</b>	<b>100,00</b>	<b>-100,00</b>
<b>SA 0 / SA 1</b>	<b>(0) Nettoergebnis (21 - 22) / (1) Geldfluss operative Gebarung (31 - 32)</b>				<b>0,00</b>	<b>-100,00</b>	<b>100,00</b>	<b>0,00</b>	<b>-100,00</b>	<b>100,00</b>
<b>SU 23</b>	<b>Summe Haushaltsrücklagen</b>				<b>0,00</b>	<b>0,00</b>	<b>0,00</b>	<b>0,00</b>	<b>0,00</b>	<b>0,00</b>
<b>SA00</b>	<b>Nettoergebnis nach Zuw./Entn. Haushaltsrücklagen (Saldo 0 +/- SU23)</b>				<b>0,00</b>	<b>-100,00</b>	<b>100,00</b>			
<b>Investive Gebarung</b>										
<b>SU 33</b>	<b>Summe Einzahlungen investive Gebarung</b>							<b>0,00</b>	<b>0,00</b>	<b>0,00</b>
<b>SU 34</b>	<b>Summe Auszahlungen investive Gebarung</b>							<b>0,00</b>	<b>0,00</b>	<b>0,00</b>
<b>SA2</b>	<b>Saldo (2) Geldfluss aus der Investiven Gebarung (33 - 34)</b>							<b>0,00</b>	<b>0,00</b>	<b>0,00</b>
<b>SA3</b>	<b>Saldo (3) Nettofinanzierungssaldo (Saldo 1 + Saldo 2)</b>							<b>0,00</b>	<b>-100,00</b>	<b>100,00</b>
<b>Finanzierungstätigkeit</b>										
<b>SU 35</b>	<b>Summe Einzahlungen aus der Finanzierungstätigkeit</b>							<b>0,00</b>	<b>0,00</b>	<b>0,00</b>
<b>SU 36</b>	<b>Summe Auszahlungen aus der Finanzierungstätigkeit</b>							<b>0,00</b>	<b>0,00</b>	<b>0,00</b>
<b>SA4</b>	<b>Saldo (4) Geldfluss aus der Finanzierungstätigkeit (35 - 36)</b>							<b>0,00</b>	<b>0,00</b>	<b>0,00</b>
<b>SA5</b>	<b>Saldo (5) Geldfluss aus der voranschlagswirksamen Gebarung (Saldo 3 + Saldo 4)</b>							<b>0,00</b>	<b>-100,00</b>	<b>100,00</b>
<b>13</b>	<b>Sonderpolizei</b>									
<b>131</b>	<b>Bau- und Feuerpolizei</b>									
<b>131000</b>	<b>Bau- und Feuerpolizei</b>									
<b>Operative Gebarung</b>										
2/131000+810000	Ersatz der Sachverständigenhonorare	2114	3114	13	450,00	1 500,00	-1 050,00	405,00	1 500,00	-1 095,00
<b>SU 21 / 31</b>	<b>Summe Erträge / Einzahlungen operative Gebarung</b>				<b>450,00</b>	<b>1 500,00</b>	<b>-1 050,00</b>	<b>405,00</b>	<b>1 500,00</b>	<b>-1 095,00</b>
1/131000-640200	Sachverständigenhonorare	2222	3222	24	3 314,52	6 000,00	-2 685,48	3 314,52	6 000,00	-2 685,48
1/131000-640210	Gutachten der Amtssachverständigen	2222	3222	24		900,00	-900,00		900,00	-900,00
<b>SU 22 / 32</b>	<b>Summe Aufwendungen / Auszahlungen operative Gebarung</b>				<b>3 314,52</b>	<b>6 900,00</b>	<b>-3 585,48</b>	<b>3 314,52</b>	<b>6 900,00</b>	<b>-3 585,48</b>
<b>SA 0 / SA 1</b>	<b>(0) Nettoergebnis (21 - 22) / (1) Geldfluss operative Gebarung (31 - 32)</b>				<b>-2 864,52</b>	<b>-5 400,00</b>	<b>2 535,48</b>	<b>-2 909,52</b>	<b>-5 400,00</b>	<b>2 490,48</b>
<b>SU 23</b>	<b>Summe Haushaltsrücklagen</b>				<b>0,00</b>	<b>0,00</b>	<b>0,00</b>	<b>0,00</b>	<b>0,00</b>	<b>0,00</b>
<b>SA00</b>	<b>Nettoergebnis nach Zuw./Entn. Haushaltsrücklagen (Saldo 0 +/- SU23)</b>				<b>-2 864,52</b>	<b>-5 400,00</b>	<b>2 535,48</b>			

	MVAG	MVAG	VCQU	Ergebnisrechnung			Finanzierungsrechnung			
				EH	FH		RA 2023	VA 2023	RA - VA	RA 2023
<b>Investive Gebarung</b>										
SU 33								0,00	0,00	0,00
SU 34								0,00	0,00	0,00
SA2								0,00	0,00	0,00
SA3								-2 909,52	-5 400,00	2 490,48
<b>Finanzierungstätigkeit</b>										
SU 35								0,00	0,00	0,00
SU 36								0,00	0,00	0,00
SA4								0,00	0,00	0,00
SA5								-2 909,52	-5 400,00	2 490,48
132										
132000										
<b>Operative Gebarung</b>										
SU 21 / 31								0,00	0,00	0,00
1/132000-728000				2225	3225	24		3 178,56	3 500,00	-321,44
SU 22 / 32								3 178,56	3 500,00	-321,44
SA 0 / SA 1								-3 178,56	-3 500,00	321,44
SU 23								0,00	0,00	0,00
SA00								-3 178,56	-3 500,00	321,44
<b>Investive Gebarung</b>										
SU 33								0,00	0,00	0,00
SU 34								0,00	0,00	0,00
SA2								0,00	0,00	0,00
SA3								-3 178,56	-3 500,00	321,44
<b>Finanzierungstätigkeit</b>										
SU 35								0,00	0,00	0,00
SU 36								0,00	0,00	0,00
SA4								0,00	0,00	0,00
SA5								-3 178,56	-3 500,00	321,44
133										
133000										
<b>Operative Gebarung</b>										
2/133000+828000				2116	3116	18		9,00	100,00	-91,00
SU 21 / 31								9,00	100,00	-91,00
1/133000-409000				2221	3221	23		15,48	100,00	-84,52

		MVAG			Ergebnisrechnung			Finanzierungsrechnung		
		MVAG	MVAG	VCQU	RA 2023	VA 2023	RA - VA	RA 2023	VA 2023	RA - VA
		EH	FH							
1/133000-729000	sonstige Ausgaben	2225	3225	24	281,35	300,00	-18,65	281,35	300,00	-18,65
<b>SU 22 / 32</b>	<b>Summe Aufwendungen / Auszahlungen operative Gebarung</b>				<b>296,83</b>	<b>400,00</b>	<b>-103,17</b>	<b>296,83</b>	<b>400,00</b>	<b>-103,17</b>
<b>SA 0 / SA 1</b>	<b>(0) Nettoergebnis (21 - 22) / (1) Geldfluss operative Gebarung (31 - 32)</b>				<b>-287,83</b>	<b>-300,00</b>	<b>12,17</b>	<b>-287,83</b>	<b>-300,00</b>	<b>12,17</b>
<b>SU 23</b>	<b>Summe Haushaltsrücklagen</b>				<b>0,00</b>	<b>0,00</b>	<b>0,00</b>	<b>0,00</b>	<b>0,00</b>	<b>0,00</b>
<b>SA00</b>	<b>Nettoergebnis nach Zuw./Entn. Haushaltsrücklagen (Saldo 0 +/- SU23)</b>				<b>-287,83</b>	<b>-300,00</b>	<b>12,17</b>			
<b>Investive Gebarung</b>										
<b>SU 33</b>	<b>Summe Einzahlungen investive Gebarung</b>							<b>0,00</b>	<b>0,00</b>	<b>0,00</b>
<b>SU 34</b>	<b>Summe Auszahlungen investive Gebarung</b>							<b>0,00</b>	<b>0,00</b>	<b>0,00</b>
<b>SA2</b>	<b>Saldo (2) Geldfluss aus der Investiven Gebarung (33 - 34)</b>							<b>0,00</b>	<b>0,00</b>	<b>0,00</b>
<b>SA3</b>	<b>Saldo (3) Nettofinanzierungssaldo (Saldo 1 + Saldo 2)</b>							<b>-287,83</b>	<b>-300,00</b>	<b>12,17</b>
<b>Finanzierungstätigkeit</b>										
<b>SU 35</b>	<b>Summe Einzahlungen aus der Finanzierungstätigkeit</b>							<b>0,00</b>	<b>0,00</b>	<b>0,00</b>
<b>SU 36</b>	<b>Summe Auszahlungen aus der Finanzierungstätigkeit</b>							<b>0,00</b>	<b>0,00</b>	<b>0,00</b>
<b>SA4</b>	<b>Saldo (4) Geldfluss aus der Finanzierungstätigkeit (35 - 36)</b>							<b>0,00</b>	<b>0,00</b>	<b>0,00</b>
<b>SA5</b>	<b>Saldo (5) Geldfluss aus der voranschlagswirksamen Gebarung (Saldo 3 + Saldo 4)</b>							<b>-287,83</b>	<b>-300,00</b>	<b>12,17</b>
<b>16 Feuerwehrwesen</b>										
<b>163 Freiwillige Feuerwehren</b>										
<b>163000 Förderung der Brand- bekämpfung</b>										
<b>Operative Gebarung</b>										
<b>SU 21 / 31</b>	<b>Summe Erträge / Einzahlungen operative Gebarung</b>				<b>0,00</b>	<b>0,00</b>	<b>0,00</b>	<b>0,00</b>	<b>0,00</b>	<b>0,00</b>
1/163000-600000	Strom-Lagerhalle	2222	3222	24	107,20	300,00	-192,80	107,20	300,00	-192,80
1/163000-614000	Instandhaltung des Gebäudes	2224	3224	24		300,00	-300,00		300,00	-300,00
1/163000-670000	Versicherungen-Lagerhalle	2222	3222	24	68,08	100,00	-31,92	68,08	100,00	-31,92
1/163000-700000	Miete an KG	2223	3223	24	3 733,90	3 800,00	-66,10	3 733,90	3 800,00	-66,10
1/163000-700100	Miete Lagerhalle	2223	3223	24	4 176,00	4 200,00	-24,00	4 176,00	4 200,00	-24,00
1/163000-710000	Steuern und Abgaben	2225	3225	24	1 746,97	1 800,00	-53,03	1 746,97	1 800,00	-53,03
1/163000-723000	Repräsentation	2225	3225	24	1 144,50	1 500,00	-355,50	1 144,50	1 500,00	-355,50
1/163000-754000	Subventionen	2231	3231	26	38 000,00	38 000,00		38 000,00	38 000,00	
<b>SU 22 / 32</b>	<b>Summe Aufwendungen / Auszahlungen operative Gebarung</b>				<b>48 976,65</b>	<b>50 000,00</b>	<b>-1 023,35</b>	<b>48 976,65</b>	<b>50 000,00</b>	<b>-1 023,35</b>
<b>SA 0 / SA 1</b>	<b>(0) Nettoergebnis (21 - 22) / (1) Geldfluss operative Gebarung (31 - 32)</b>				<b>-48 976,65</b>	<b>-50 000,00</b>	<b>1 023,35</b>	<b>-48 976,65</b>	<b>-50 000,00</b>	<b>1 023,35</b>
<b>SU 23</b>	<b>Summe Haushaltsrücklagen</b>				<b>0,00</b>	<b>0,00</b>	<b>0,00</b>	<b>0,00</b>	<b>0,00</b>	<b>0,00</b>
<b>SA00</b>	<b>Nettoergebnis nach Zuw./Entn. Haushaltsrücklagen (Saldo 0 +/- SU23)</b>				<b>-48 976,65</b>	<b>-50 000,00</b>	<b>1 023,35</b>			
<b>Investive Gebarung</b>										
<b>SU 33</b>	<b>Summe Einzahlungen investive Gebarung</b>							<b>0,00</b>	<b>0,00</b>	<b>0,00</b>
<b>SU 34</b>	<b>Summe Auszahlungen investive Gebarung</b>							<b>0,00</b>	<b>0,00</b>	<b>0,00</b>
<b>SA2</b>	<b>Saldo (2) Geldfluss aus der Investiven Gebarung (33 - 34)</b>							<b>0,00</b>	<b>0,00</b>	<b>0,00</b>

		MVAG	MVAG	VCQU	Ergebnisrechnung			Finanzierungsrechnung		
		EH	FH		RA 2023	VA 2023	RA - VA	RA 2023	VA 2023	RA - VA
<b>SA3</b>	<b>Saldo (3) Nettofinanzierungssaldo (Saldo 1 + Saldo 2)</b>							<b>-48 976,65</b>	<b>-50 000,00</b>	<b>1 023,35</b>
<b>Finanzierungstätigkeit</b>										
<b>SU 35</b>	<b>Summe Einzahlungen aus der Finanzierungstätigkeit</b>							<b>0,00</b>	<b>0,00</b>	<b>0,00</b>
<b>SU 36</b>	<b>Summe Auszahlungen aus der Finanzierungstätigkeit</b>							<b>0,00</b>	<b>0,00</b>	<b>0,00</b>
<b>SA4</b>	<b>Saldo (4) Geldfluss aus der Finanzierungstätigkeit (35 – 36)</b>							<b>0,00</b>	<b>0,00</b>	<b>0,00</b>
<b>SA5</b>	<b>Saldo (5) Geldfluss aus der voranschlagswirksamen Gebarung (Saldo 3 + Saldo 4)</b>							<b>-48 976,65</b>	<b>-50 000,00</b>	<b>1 023,35</b>
<b>163100 Feuerwehr Schweinberg</b>										
<b>Operative Gebarung</b>										
<b>SU 21 / 31</b>	<b>Summe Erträge / Einzahlungen operative Gebarung</b>				<b>0,00</b>	<b>0,00</b>	<b>0,00</b>	<b>0,00</b>	<b>0,00</b>	<b>0,00</b>
1/163100-600000	Strom	2222	3222	24	116,49	300,00	-183,51	116,49	300,00	-183,51
<b>SU 22 / 32</b>	<b>Summe Aufwendungen / Auszahlungen operative Gebarung</b>				<b>116,49</b>	<b>300,00</b>	<b>-183,51</b>	<b>116,49</b>	<b>300,00</b>	<b>-183,51</b>
<b>SA 0 / SA 1</b>	<b>(0) Nettoergebnis (21 - 22) / (1) Geldfluss operative Gebarung (31 – 32)</b>				<b>-116,49</b>	<b>-300,00</b>	<b>183,51</b>	<b>-116,49</b>	<b>-300,00</b>	<b>183,51</b>
<b>SU 23</b>	<b>Summe Haushaltsrücklagen</b>				<b>0,00</b>	<b>0,00</b>	<b>0,00</b>	<b>0,00</b>	<b>0,00</b>	<b>0,00</b>
<b>SA00</b>	<b>Nettoergebnis nach Zuw./Entn. Haushaltsrücklagen (Saldo 0 +/- SU23)</b>				<b>-116,49</b>	<b>-300,00</b>	<b>183,51</b>			
<b>Investive Gebarung</b>										
<b>SU 33</b>	<b>Summe Einzahlungen investive Gebarung</b>							<b>0,00</b>	<b>0,00</b>	<b>0,00</b>
<b>SU 34</b>	<b>Summe Auszahlungen investive Gebarung</b>							<b>0,00</b>	<b>0,00</b>	<b>0,00</b>
<b>SA2</b>	<b>Saldo (2) Geldfluss aus der Investiven Gebarung (33 – 34)</b>							<b>0,00</b>	<b>0,00</b>	<b>0,00</b>
<b>SA3</b>	<b>Saldo (3) Nettofinanzierungssaldo (Saldo 1 + Saldo 2)</b>							<b>-116,49</b>	<b>-300,00</b>	<b>183,51</b>
<b>Finanzierungstätigkeit</b>										
<b>SU 35</b>	<b>Summe Einzahlungen aus der Finanzierungstätigkeit</b>							<b>0,00</b>	<b>0,00</b>	<b>0,00</b>
<b>SU 36</b>	<b>Summe Auszahlungen aus der Finanzierungstätigkeit</b>							<b>0,00</b>	<b>0,00</b>	<b>0,00</b>
<b>SA4</b>	<b>Saldo (4) Geldfluss aus der Finanzierungstätigkeit (35 – 36)</b>							<b>0,00</b>	<b>0,00</b>	<b>0,00</b>
<b>SA5</b>	<b>Saldo (5) Geldfluss aus der voranschlagswirksamen Gebarung (Saldo 3 + Saldo 4)</b>							<b>-116,49</b>	<b>-300,00</b>	<b>183,51</b>
<b>164 Förderung der Brandbekämpfung und Brandverhütung</b>										
<b>164000 Förderung der Brandbekämpfung</b>										
<b>Operative Gebarung</b>										
<b>SU 21 / 31</b>	<b>Summe Erträge / Einzahlungen operative Gebarung</b>				<b>0,00</b>	<b>0,00</b>	<b>0,00</b>	<b>0,00</b>	<b>0,00</b>	<b>0,00</b>
1/164000-754000	Bezirksalarmierung	2231	3231	26	1 669,36	1 700,00	-30,64	1 669,36	1 700,00	-30,64
<b>SU 22 / 32</b>	<b>Summe Aufwendungen / Auszahlungen operative Gebarung</b>				<b>1 669,36</b>	<b>1 700,00</b>	<b>-30,64</b>	<b>1 669,36</b>	<b>1 700,00</b>	<b>-30,64</b>
<b>SA 0 / SA 1</b>	<b>(0) Nettoergebnis (21 - 22) / (1) Geldfluss operative Gebarung (31 – 32)</b>				<b>-1 669,36</b>	<b>-1 700,00</b>	<b>30,64</b>	<b>-1 669,36</b>	<b>-1 700,00</b>	<b>30,64</b>
<b>SU 23</b>	<b>Summe Haushaltsrücklagen</b>				<b>0,00</b>	<b>0,00</b>	<b>0,00</b>	<b>0,00</b>	<b>0,00</b>	<b>0,00</b>
<b>SA00</b>	<b>Nettoergebnis nach Zuw./Entn. Haushaltsrücklagen (Saldo 0 +/- SU23)</b>				<b>-1 669,36</b>	<b>-1 700,00</b>	<b>30,64</b>			
<b>Investive Gebarung</b>										
<b>SU 33</b>	<b>Summe Einzahlungen investive Gebarung</b>							<b>0,00</b>	<b>0,00</b>	<b>0,00</b>

		MVAG			Ergebnisrechnung			Finanzierungsrechnung		
		EH	FH	VCQU	RA 2023	VA 2023	RA - VA	RA 2023	VA 2023	RA - VA
SU 34	Summe Auszahlungen investive Gebarung							0,00	0,00	0,00
SA2	Saldo (2) Geldfluss aus der Investiven Gebarung (33 – 34)							0,00	0,00	0,00
SA3	Saldo (3) Nettofinanzierungssaldo (Saldo 1 + Saldo 2)							-1 669,36	-1 700,00	30,64
<b>Finanzierungstätigkeit</b>										
SU 35	Summe Einzahlungen aus der Finanzierungstätigkeit							0,00	0,00	0,00
SU 36	Summe Auszahlungen aus der Finanzierungstätigkeit							0,00	0,00	0,00
SA4	Saldo (4) Geldfluss aus der Finanzierungstätigkeit (35 – 36)							0,00	0,00	0,00
SA5	Saldo (5) Geldfluss aus der voranschlagswirksamen Gebarung (Saldo 3 + Saldo 4)							-1 669,36	-1 700,00	30,64
17	<b>Katastrophendienst</b>									
179	Sonstige Einrichtungen und Maßnahmen									
179000	Sonstige Einrichtungen und Maßnahmen									
<b>Operative Gebarung</b>										
2/179000+829000	Sonstige Erträge - Rechtsstreitigkeiten Objektschaden	2116	3116	18		250 000,00	-250 000,00		250 000,00	-250 000,00
<b>SU 21 / 31</b>	<b>Summe Erträge / Einzahlungen operative Gebarung</b>				<b>0,00</b>	<b>250 000,00</b>	<b>-250 000,00</b>	<b>0,00</b>	<b>250 000,00</b>	<b>-250 000,00</b>
1/179000-640000	Rechtsaufwand - Objektschaden	2222	3222	24		250 000,00	-250 000,00		250 000,00	-250 000,00
1/179000-707000	Nutzungsentgelte an Public Private Partnerships (PPP)	2223	3223	24	2 580,00	2 600,00	-20,00	2 580,00	2 600,00	-20,00
1/179000-728000	Entgelte für sonstige Leistungen - Objektschaden	2225	3225	24		1 500,00	-1 500,00		1 500,00	-1 500,00
<b>SU 22 / 32</b>	<b>Summe Aufwendungen / Auszahlungen operative Gebarung</b>				<b>2 580,00</b>	<b>254 100,00</b>	<b>-251 520,00</b>	<b>2 580,00</b>	<b>254 100,00</b>	<b>-251 520,00</b>
<b>SA 0 / SA 1</b>	<b>(0) Nettoergebnis (21 - 22) / (1) Geldfluss operative Gebarung (31 – 32)</b>				<b>-2 580,00</b>	<b>-4 100,00</b>	<b>1 520,00</b>	<b>-2 580,00</b>	<b>-4 100,00</b>	<b>1 520,00</b>
SU 23	Summe Haushaltsrücklagen				0,00	0,00	0,00	0,00	0,00	0,00
SA00	Nettoergebnis nach Zuw./Entn. Haushaltsrücklagen (Saldo 0 +/- SU23)				-2 580,00	-4 100,00	1 520,00			
<b>Investive Gebarung</b>										
SU 33	Summe Einzahlungen investive Gebarung							0,00	0,00	0,00
SU 34	Summe Auszahlungen investive Gebarung							0,00	0,00	0,00
SA2	Saldo (2) Geldfluss aus der Investiven Gebarung (33 – 34)							0,00	0,00	0,00
SA3	Saldo (3) Nettofinanzierungssaldo (Saldo 1 + Saldo 2)							-2 580,00	-4 100,00	1 520,00
<b>Finanzierungstätigkeit</b>										
SU 35	Summe Einzahlungen aus der Finanzierungstätigkeit							0,00	0,00	0,00
SU 36	Summe Auszahlungen aus der Finanzierungstätigkeit							0,00	0,00	0,00
SA4	Saldo (4) Geldfluss aus der Finanzierungstätigkeit (35 – 36)							0,00	0,00	0,00
SA5	Saldo (5) Geldfluss aus der voranschlagswirksamen Gebarung (Saldo 3 + Saldo 4)							-2 580,00	-4 100,00	1 520,00

	MVAG	MVAG	VCQU	Ergebnisrechnung			Finanzierungsrechnung				
				EH	FH		RA 2023	VA 2023	RA - VA	RA 2023	VA 2023
<b>18</b>											
<b>180</b>											
<b>180000</b>											
<b>Operative Gebarung</b>											
<b>SU 21 / 31</b>											
<b>1/180000-729000</b>											
<b>1/180000-754000</b>											
<b>SU 22 / 32</b>											
<b>SA 0 / SA 1</b>											
<b>SU 23</b>											
<b>SA00</b>											
<b>Investive Gebarung</b>											
<b>SU 33</b>											
<b>SU 34</b>											
<b>SA2</b>											
<b>SA3</b>											
<b>Finanzierungstätigkeit</b>											
<b>SU 35</b>											
<b>SU 36</b>											
<b>SA4</b>											
<b>SA5</b>											

		MVAG	MVAG	VCQU	Ergebnisrechnung			Finanzierungsrechnung		
		EH	FH		RA 2023	VA 2023	RA - VA	RA 2023	VA 2023	RA - VA
<b>2 Unterricht, Erziehung, Sport und Wissenschaft</b>										
<b>21</b>	<b>Allgemeinbildender Unterricht</b>									
<b>210</b>	<b>Allgemeinbildende Pflichtschulen, gemeinsame Kosten</b>									
<b>210000</b>	<b>Allgemeinbildende Pflichtschulen</b>									
<b>Operative Gebarung</b>										
2/210000+813000	Erträge aus der Auflösung von Investitionszuschüssen (Kapitaltransfers)		2127		242,53	200,00	42,53			
2/210000+816000	Rückersätze Schulumlagen	2114	3114	13	21 441,46	21 400,00	41,46	21 441,46	21 400,00	41,46
<b>SU 21 / 31</b>	<b>Summe Erträge / Einzahlungen operative Gebarung</b>				<b>21 683,99</b>	<b>21 600,00</b>	<b>83,99</b>	<b>21 441,46</b>	<b>21 400,00</b>	<b>41,46</b>
1/210000-680000	Planmäßige Abschreibung		2226		1 448,71	1 400,00	48,71			
1/210000-752000	Schulumlage MSG Wallsee-Sindelburg	2231	3231	26	144 937,93	145 000,00	-62,07	144 937,93	145 000,00	-62,07
1/210000-752100	Schulumlage VSG Oed	2231	3231	26	18 134,64	18 200,00	-65,36	18 134,64	18 200,00	-65,36
1/210000-752200	Schulumlage polytechn. Schulen und Fachschulen	2231	3231	26	3 677,57	2 400,00	1 277,57	3 677,57	2 400,00	1 277,57
1/210000-752300	Schulumlage Sonderschulen	2231	3231	26	46 107,05	47 000,00	-892,95	46 107,05	47 000,00	-892,95
1/210000-752400	Schulumlage VSG Baumgartenberg, St. Ulrich	2231	3231	26	845,85	3 000,00	-2 154,15	845,85	3 000,00	-2 154,15
<b>SU 22 / 32</b>	<b>Summe Aufwendungen / Auszahlungen operative Gebarung</b>				<b>215 151,75</b>	<b>217 000,00</b>	<b>-1 848,25</b>	<b>213 703,04</b>	<b>215 600,00</b>	<b>-1 896,96</b>
<b>SA 0 / SA 1</b>	<b>(0) Nettoergebnis (21 - 22) / (1) Geldfluss operative Gebarung (31 - 32)</b>				<b>-193 467,76</b>	<b>-195 400,00</b>	<b>1 932,24</b>	<b>-192 261,58</b>	<b>-194 200,00</b>	<b>1 938,42</b>
5/210000-794001	Zuweisung an zweckgebundene Haushaltsrücklagen		2401	1	228 096,00	228 100,00	4,00			
<b>SU 23</b>	<b>Summe Haushaltsrücklagen</b>				<b>-228 096,00</b>	<b>-228 100,00</b>	<b>4,00</b>	<b>0,00</b>	<b>0,00</b>	<b>0,00</b>
<b>SA00</b>	<b>Nettoergebnis nach Zuw./Entn. Haushaltsrücklagen (Saldo 0 +/- SU23)</b>				<b>-421 563,76</b>	<b>-423 500,00</b>	<b>1 936,24</b>			
<b>Investive Gebarung</b>										
6/210000+300000	Kapitaltransfers von Bund - KIG2023		3331	1 33				228 096,00	228 100,00	-4,00
<b>SU 33</b>	<b>Summe Einzahlungen investive Gebarung</b>							<b>228 096,00</b>	<b>228 100,00</b>	<b>-4,00</b>
<b>SU 34</b>	<b>Summe Auszahlungen investive Gebarung</b>							<b>0,00</b>	<b>0,00</b>	<b>0,00</b>
<b>SA2</b>	<b>Saldo (2) Geldfluss aus der Investiven Gebarung (33 - 34)</b>							<b>228 096,00</b>	<b>228 100,00</b>	<b>-4,00</b>
<b>SA3</b>	<b>Saldo (3) Nettofinanzierungssaldo (Saldo 1 + Saldo 2)</b>							<b>35 834,42</b>	<b>33 900,00</b>	<b>1 934,42</b>
<b>Finanzierungstätigkeit</b>										
<b>SU 35</b>	<b>Summe Einzahlungen aus der Finanzierungstätigkeit</b>							<b>0,00</b>	<b>0,00</b>	<b>0,00</b>
<b>SU 36</b>	<b>Summe Auszahlungen aus der Finanzierungstätigkeit</b>							<b>0,00</b>	<b>0,00</b>	<b>0,00</b>
<b>SA4</b>	<b>Saldo (4) Geldfluss aus der Finanzierungstätigkeit (35 - 36)</b>							<b>0,00</b>	<b>0,00</b>	<b>0,00</b>
<b>SA5</b>	<b>Saldo (5) Geldfluss aus der voranschlagswirksamen Gebarung (Saldo 3 + Saldo 4)</b>							<b>35 834,42</b>	<b>33 900,00</b>	<b>1 934,42</b>

		MVAG			Ergebnisrechnung			Finanzierungsrechnung		
		EH	FH	VCQU	RA 2023	VA 2023	RA - VA	RA 2023	VA 2023	RA - VA
<b>211</b>	<b>Volksschulen</b>									
<b>211000</b>	<b>Volksschule</b>									
<b>Operative Gebarung</b>										
2/211000+813000	Erträge aus der Auflösung von Investitionszuschüssen (Kapitaltransfers)	2127			4 382,71	3 800,00	582,71			
2/211000+816000	Schulerhaltsbeiträge Marktgemeinde Strengberg, Zeillern	2114	3114	13	9 466,47	9 500,00	-33,53	9 466,47	9 500,00	-33,53
2/211000+828000	Rückersätze von Aufwendungen	2116	3116	18		100,00	-100,00		100,00	-100,00
2/211000+861000	Zinszuschüsse des Landes-Schuldach	2121	3121	15	102,48	100,00	2,48	102,48	100,00	2,48
2/211000+861100	Zinszuschüsse des Landes-Schulumbau	2121	3121	15	17 973,29	15 900,00	2 073,29	17 973,29	15 900,00	2 073,29
2/211000+861200	Transfers von Land NÖ	2121	3121	15		1 000,00	-1 000,00		1 000,00	-1 000,00
<b>SU 21 / 31</b>	<b>Summe Erträge / Einzahlungen operative Gebarung</b>				<b>31 924,95</b>	<b>30 400,00</b>	<b>1 524,95</b>	<b>27 542,24</b>	<b>26 600,00</b>	<b>942,24</b>
1/211000-400000	geringw.Wirtschaftsgüter	2221	3221	23	4 669,55	6 500,00	-1 830,45	4 669,55	6 500,00	-1 830,45
1/211000-400100	Dienstbekleidung	2221	3221	23	21,00	100,00	-79,00	21,00	100,00	-79,00
1/211000-454000	Reinigungsmittel	2221	3221	23	3 973,45	2 800,00	1 173,45	3 973,45	2 800,00	1 173,45
1/211000-456000	Schreib-, Zeichen- und sonstige Büromittel, Druckwerke	2221	3221	23	1 465,85	700,00	765,85	1 465,85	700,00	765,85
1/211000-456100	Unterrichtsmaterial, Lehrmittel Arbeitsblätter	2221	3221	23	1 123,38	1 000,00	123,38	1 123,38	1 000,00	123,38
1/211000-457000	Druckwerke-Bücher, Bibliothek	2221	3221	23	892,20	1 000,00	-107,80	892,20	1 000,00	-107,80
1/211000-459000	Verbrauchsgüter, Bastelmaterial, Kopien	2221	3221	23	4 107,51	4 500,00	-392,49	4 107,51	4 500,00	-392,49
1/211000-511000	Bezüge VB	2211	3211	20	47 862,39	48 200,00	-337,61	47 862,39	48 200,00	-337,61
1/211000-521000	Geldbezüge der ganzjährig beschäftigten Arbeiter	2211	3211	20	2 740,61	2 500,00	240,61	2 740,61	2 500,00	240,61
1/211000-523000	Arbeiter nicht ganzjähr.beschäftigt	2211	3211	20	377,70	1 500,00	-1 122,30	377,70	1 500,00	-1 122,30
1/211000-565000	Mehrleistungsvergütungen	2211	3211	20		100,00	-100,00		100,00	-100,00
1/211000-580000	DGB Ausgleichsfonds FB	2212	3212	20	1 318,33	2 300,00	-981,67	1 318,33	2 300,00	-981,67
1/211000-582000	DGB Sozialversicherung	2212	3212	20	10 260,87	11 400,00	-1 139,13	10 260,87	11 400,00	-1 139,13
1/211000-591000	Dotierung von Rückstellungen für Abfertigungen	2214			801,42	400,00	401,42			
1/211000-592000	Dotierung von Rückstellungen für Jubiläumszuwendungen	2214			577,15	700,00	-122,85			
1/211000-600300	Wärmelieferung	2222	3222	24	7 571,81	9 200,00	-1 628,19	7 571,81	9 200,00	-1 628,19
1/211000-614000	Instandhaltung des Gebäudes	2224	3224	24	9 452,27	11 600,00	-2 147,73	9 452,27	11 600,00	-2 147,73
1/211000-616000	Instandhaltung von Maschinen	2224	3224	24		1 000,00	-1 000,00		1 000,00	-1 000,00
1/211000-618000	Instandhaltung von sonst. Anlagen (Schuleinrichtung)	2224	3224	24	1 772,33	2 000,00	-227,67	1 772,33	2 000,00	-227,67
1/211000-621000	Sonstige Transporte - Buskosten	2222	3222	24	1 630,00	1 700,00	-70,00	1 630,00	1 700,00	-70,00
1/211000-630000	Postdienste	2222	3222	24	17,00	100,00	-83,00	17,00	100,00	-83,00
1/211000-631000	Telekommunikationsdienste	2222	3222	24	1 073,97	1 400,00	-326,03	1 073,97	1 400,00	-326,03



		MVAG MVAG VCQU			Ergebnisrechnung			Finanzierungsrechnung		
		EH	FH		RA 2023	VA 2023	RA - VA	RA 2023	VA 2023	RA - VA
1/211000-650100	Kreditzinsen Bank-Schulumbau	2241	3241	25	11 097,97	11 100,00	-2,03	11 097,97	11 100,00	-2,03
1/211000-680000	Planmäßige Abschreibung	2226			34 349,31	33 000,00	1 349,31			
1/211000-700000	Miete KG	2223	3223	24	9 358,51	9 400,00	-41,49	9 358,51	9 400,00	-41,49
1/211000-700100	Softwareanmietung	2223	3223	24	335,18	300,00	35,18	335,18	300,00	35,18
1/211000-700200	Mietaufwand Kopierer	2223	3223	24	844,49	800,00	44,49	844,49	800,00	44,49
1/211000-700300	Betriebskosten	2223	3223	24	13 301,08	14 400,00	-1 098,92	13 301,08	14 400,00	-1 098,92
1/211000-720000	Personalaufwand Bauhofarbeiter	2225	3225	24	1 641,20	1 500,00	141,20	1 641,20	1 500,00	141,20
1/211000-720100	Solzialversicherung-Bauhofarbeiter	2225	3225	24	358,88	400,00	-41,12	358,88	400,00	-41,12
1/211000-720500	FBAF Bauhofarbeiter	2225	3225	24	73,86	100,00	-26,14	73,86	100,00	-26,14
1/211000-723000	Repräsentationskosten	2225	3225	24	327,90	500,00	-172,10	327,90	500,00	-172,10
1/211000-728000	Unterrichtsfilmbeitrag	2225	3225	24	604,89	600,00	4,89	604,89	600,00	4,89
1/211000-728100	Verwaltungskostenbeitrag für KG	2225	3225	24	3 400,07	3 400,00	0,07	3 400,07	3 400,00	0,07
1/211000-728200	Entgelte für sonstige Leistungen - Personalleasing	2225	3225	24	226,56	500,00	-273,44	226,56	500,00	-273,44
1/211000-728300	Sonst. Wartungsarbeiten	2225	3225	24	2 834,87	3 000,00	-165,13	2 834,87	3 000,00	-165,13
1/211000-728400	Entgelte für Schülerbeaufsichtigung	2225	3225	24	510,00	600,00	-90,00	510,00	600,00	-90,00
<b>SU 22 / 32</b>	<b>Summe Aufwendungen / Auszahlungen operative Gebarung</b>				<b>180 973,56</b>	<b>190 300,00</b>	<b>-9 326,44</b>	<b>145 245,68</b>	<b>156 200,00</b>	<b>-10 954,32</b>
<b>SA 0 / SA 1</b>	<b>(0) Nettoergebnis (21 - 22) / (1) Geldfluss operative Gebarung (31 - 32)</b>				<b>-149 048,61</b>	<b>-159 900,00</b>	<b>10 851,39</b>	<b>-117 703,44</b>	<b>-129 600,00</b>	<b>11 896,56</b>
<b>SU 23</b>	<b>Summe Haushaltsrücklagen</b>				<b>0,00</b>	<b>0,00</b>	<b>0,00</b>	<b>0,00</b>	<b>0,00</b>	<b>0,00</b>
<b>SA00</b>	<b>Nettoergebnis nach Zuw./Entn. Haushaltsrücklagen (Saldo 0 +/- SU23)</b>				<b>-149 048,61</b>	<b>-159 900,00</b>	<b>10 851,39</b>			
<b>Investive Gebarung</b>										
2/211000+301000	Förderung Land NÖ		3331	33				8 700,00	4 100,00	4 600,00
<b>SU 33</b>	<b>Summe Einzahlungen investive Gebarung</b>							<b>8 700,00</b>	<b>4 100,00</b>	<b>4 600,00</b>
1/211000-042000	Schulmöbel, Betriebsausstattung		3415	2 41				7 302,30	10 700,00	-3 397,70
<b>SU 34</b>	<b>Summe Auszahlungen investive Gebarung</b>							<b>7 302,30</b>	<b>10 700,00</b>	<b>-3 397,70</b>
<b>SA2</b>	<b>Saldo (2) Geldfluss aus der Investiven Gebarung (33 - 34)</b>							<b>1 397,70</b>	<b>-6 600,00</b>	<b>7 997,70</b>
<b>SA3</b>	<b>Saldo (3) Nettofinanzierungssaldo (Saldo 1 + Saldo 2)</b>							<b>-116 305,74</b>	<b>-136 200,00</b>	<b>19 894,26</b>
<b>Finanzierungstätigkeit</b>										
<b>SU 35</b>	<b>Summe Einzahlungen aus der Finanzierungstätigkeit</b>							<b>0,00</b>	<b>0,00</b>	<b>0,00</b>
1/211000-346100	Tilgung Bankdarlehen-Schulumbau		3614	65				24 318,00	24 300,00	18,00
<b>SU 36</b>	<b>Summe Auszahlungen aus der Finanzierungstätigkeit</b>							<b>24 318,00</b>	<b>24 300,00</b>	<b>18,00</b>
<b>SA4</b>	<b>Saldo (4) Geldfluss aus der Finanzierungstätigkeit (35 - 36)</b>							<b>-24 318,00</b>	<b>-24 300,00</b>	<b>-18,00</b>
<b>SA5</b>	<b>Saldo (5) Geldfluss aus der voranschlagswirksamen Gebarung (Saldo 3 + Saldo 4)</b>							<b>-140 623,74</b>	<b>-160 500,00</b>	<b>19 876,26</b>
<b>212</b>	<b>Hauptschulen</b>									
<b>212000</b>	<b>Neue Mittelschule</b>									
<b>Operative Gebarung</b>										
2/212000+811300	Betriebskostenersätze 2023	2115	3115	14	22 070,13	28 100,00	-6 029,87	22 070,13	28 100,00	-6 029,87

		MVAG			Ergebnisrechnung			Finanzierungsrechnung		
		EH	FH	VCQU	RA 2023	VA 2023	RA - VA	RA 2023	VA 2023	RA - VA
2/212000+811400	Heizkostenrückerersatz	2115	3115	14	18 228,45	18 000,00	228,45	18 228,45	18 000,00	228,45
2/212000+811500	Rückerersatz Instandhaltung 2022	2115	3115	14	9 537,41	9 600,00	-62,59	9 537,41	9 600,00	-62,59
2/212000+813000	Erträge aus der Auflösung von Investitionszuschüssen (Kapitaltransfers)	2127			4 506,19	4 300,00	206,19			
2/212000+827000	Personalkostenersätze	2116	3116	18	78 809,74	88 700,00	-9 890,26	78 809,74	88 700,00	-9 890,26
2/212000+828100	Rückersätze von Ausgaben	2116	3116	18	17 100,58	20 400,00	-3 299,42	17 100,58	20 400,00	-3 299,42
2/212000+828200	Rückersätze sonstige Wartungsarbeiten	2116	3116	18	5 264,78	5 500,00	-235,22	5 264,78	5 500,00	-235,22
2/212000+828300	Rückersätze Darlehen Schulzubau	2116	3116	18	32 393,58	36 200,00	-3 806,42	32 393,58	36 200,00	-3 806,42
2/212000+861000	Zinsenzuschüsse des Landes-Schuldach	2121	3121	15	190,31	200,00	-9,69	190,31	200,00	-9,69
2/212000+861100	Zinsenzuschüsse des Landes-Schulumbau	2121	3121	15	33 378,94	29 600,00	3 778,94	33 378,94	29 600,00	3 778,94
<b>SU 21 / 31</b>	<b>Summe Erträge / Einzahlungen operative Gebarung</b>				<b>221 480,11</b>	<b>240 600,00</b>	<b>-19 119,89</b>	<b>216 973,92</b>	<b>236 300,00</b>	<b>-19 326,08</b>
1/212000-400000	geringw. Wirtschaftsgut	2221	3221	23	664,27	1 500,00	-835,73	664,27	1 500,00	-835,73
1/212000-400100	Dienstbekleidung	2221	3221	23	39,00	100,00	-61,00	39,00	100,00	-61,00
1/212000-454000	Reinigungsmittel	2221	3221	23	5 239,14	4 300,00	939,14	5 239,14	4 300,00	939,14
1/212000-511000	Bezüge VB	2211	3211	20	63 439,99	66 300,00	-2 860,01	63 439,99	66 300,00	-2 860,01
1/212000-523000	Arbeiter nicht ganzjähr.beschäftigt	2211	3211	20	701,42	2 600,00	-1 898,58	701,42	2 600,00	-1 898,58
1/212000-565000	Mehrleistungsvergütungen	2211	3211	20		200,00	-200,00		200,00	-200,00
1/212000-580000	DGB Ausgleichsfonds FB	2212	3212	20	1 318,39	3 100,00	-1 781,61	1 318,39	3 100,00	-1 781,61
1/212000-582000	DGB Sozialversicherung	2212	3212	20	13 310,94	15 900,00	-2 589,06	13 310,94	15 900,00	-2 589,06
1/212000-591000	Dotierung von Rückstellungen für Abfertigungen	2214			1 488,36	700,00	788,36			
1/212000-592000	Dotierung von Rückstellungen für Jubiläumszuwendungen	2214			710,15	800,00	-89,85			
1/212000-600300	Wärmelieferung	2222	3222	24	18 228,45	18 000,00	228,45	18 228,45	18 000,00	228,45
1/212000-614000	Instandhaltung des Gebäudes	2224	3224	24	16 212,30	18 800,00	-2 587,70	16 212,30	18 800,00	-2 587,70
1/212000-618000	Instandhaltung von sonstigen Anlagen	2224	3224	24	3 291,74	3 000,00	291,74	3 291,74	3 000,00	291,74
1/212000-631000	Telekommunikations- dienste	2222	3222	24	424,67	500,00	-75,33	424,67	500,00	-75,33
1/212000-650100	Kreditzinsen Bank-Schulumbau	2241	3241	25	20 610,52	20 600,00	10,52	20 610,52	20 600,00	10,52
1/212000-680000	Planmäßige Abschreibung	2226			47 090,02	48 300,00	-1 209,98			
1/212000-700000	Miete KG	2223	3223	24	17 380,09	17 400,00	-19,91	17 380,09	17 400,00	-19,91
1/212000-700100	Softwareanmietung	2223	3223	24		100,00	-100,00		100,00	-100,00
1/212000-700300	Betriebskosten	2223	3223	24	22 070,13	28 100,00	-6 029,87	22 070,13	28 100,00	-6 029,87
1/212000-723000	Amtspauschalien und Repräsentationsausgab.	2225	3225	24	479,70	600,00	-120,30	479,70	600,00	-120,30
1/212000-728200	Entgelte für sonstige Leistungen - Personalleasing	2225	3225	24	410,20	500,00	-89,80	410,20	500,00	-89,80
1/212000-728300	Sonst. Wartungsarbeiten	2225	3225	24	5 264,78	5 500,00	-235,22	5 264,78	5 500,00	-235,22
<b>SU 22 / 32</b>	<b>Summe Aufwendungen / Auszahlungen operative Gebarung</b>				<b>238 374,26</b>	<b>256 900,00</b>	<b>-18 525,74</b>	<b>189 085,73</b>	<b>207 100,00</b>	<b>-18 014,27</b>
<b>SA 0 / SA 1</b>	<b>(0) Nettoergebnis (21 - 22) / (1) Geldfluss operative Gebarung (31 – 32)</b>				<b>-16 894,15</b>	<b>-16 300,00</b>	<b>-594,15</b>	<b>27 888,19</b>	<b>29 200,00</b>	<b>-1 311,81</b>

		MVAG			Ergebnisrechnung			Finanzierungsrechnung		
		EH	FH	VCQU	RA 2023	VA 2023	RA - VA	RA 2023	VA 2023	RA - VA
SU 23	Summe Haushaltsrücklagen				0,00	0,00	0,00	0,00	0,00	0,00
SA00	Nettoergebnis nach Zuw./Entn. Haushaltsrücklagen (Saldo 0 +/- SU23)				-16 894,15	-16 300,00	-594,15			
<b>Investive Gebarung</b>										
SU 33	Summe Einzahlungen investive Gebarung							0,00	0,00	0,00
1/212000-042000	Betriebsausstattung		3415	2 41				9 882,60	13 400,00	-3 517,40
SU 34	Summe Auszahlungen investive Gebarung							9 882,60	13 400,00	-3 517,40
SA2	Saldo (2) Geldfluss aus der Investiven Gebarung (33 – 34)							-9 882,60	-13 400,00	3 517,40
SA3	Saldo (3) Nettofinanzierungssaldo (Saldo 1 + Saldo 2)							18 005,59	15 800,00	2 205,59
<b>Finanzierungstätigkeit</b>										
SU 35	Summe Einzahlungen aus der Finanzierungstätigkeit							0,00	0,00	0,00
1/212000-346100	Tilgung Bankdarlehen-Schulumbau		3614	65				45 162,00	45 200,00	-38,00
SU 36	Summe Auszahlungen aus der Finanzierungstätigkeit							45 162,00	45 200,00	-38,00
SA4	Saldo (4) Geldfluss aus der Finanzierungstätigkeit (35 – 36)							-45 162,00	-45 200,00	38,00
SA5	Saldo (5) Geldfluss aus der voranschlagswirksamen Gebarung (Saldo 3 + Saldo 4)							-27 156,41	-29 400,00	2 243,59
<b>22 Berufsbildender Unterricht; Anstalten der Lehrer- und Erzieherbildung</b>										
<b>220 Berufsbildende Pflichtschulen</b>										
<b>220000 Berufsbildende Pflichtschulen</b>										
<b>Operative Gebarung</b>										
SU 21 / 31	Summe Erträge / Einzahlungen operative Gebarung				0,00	0,00	0,00	0,00	0,00	0,00
1/220000-751000	Berufsschülerhaltungsbeitrag	2231	3231	26	11 270,00	11 300,00	-30,00	11 270,00	11 300,00	-30,00
SU 22 / 32	Summe Aufwendungen / Auszahlungen operative Gebarung				11 270,00	11 300,00	-30,00	11 270,00	11 300,00	-30,00
SA 0 / SA 1	(0) Nettoergebnis (21 - 22) / (1) Geldfluss operative Gebarung (31 – 32)				-11 270,00	-11 300,00	30,00	-11 270,00	-11 300,00	30,00
SU 23	Summe Haushaltsrücklagen				0,00	0,00	0,00	0,00	0,00	0,00
SA00	Nettoergebnis nach Zuw./Entn. Haushaltsrücklagen (Saldo 0 +/- SU23)				-11 270,00	-11 300,00	30,00			
<b>Investive Gebarung</b>										
SU 33	Summe Einzahlungen investive Gebarung							0,00	0,00	0,00
SU 34	Summe Auszahlungen investive Gebarung							0,00	0,00	0,00
SA2	Saldo (2) Geldfluss aus der Investiven Gebarung (33 – 34)							0,00	0,00	0,00
SA3	Saldo (3) Nettofinanzierungssaldo (Saldo 1 + Saldo 2)							-11 270,00	-11 300,00	30,00
<b>Finanzierungstätigkeit</b>										
SU 35	Summe Einzahlungen aus der Finanzierungstätigkeit							0,00	0,00	0,00
SU 36	Summe Auszahlungen aus der Finanzierungstätigkeit							0,00	0,00	0,00
SA4	Saldo (4) Geldfluss aus der Finanzierungstätigkeit (35 – 36)							0,00	0,00	0,00
SA5	Saldo (5) Geldfluss aus der voranschlagswirksamen Gebarung (Saldo 3 + Saldo 4)							-11 270,00	-11 300,00	30,00

		MVAG			Ergebnisrechnung			Finanzierungsrechnung		
		EH	FH	VCQU	RA 2023	VA 2023	RA - VA	RA 2023	VA 2023	RA - VA
<b>23</b>	<b>Förderung des Unterrichts</b>									
<b>232</b>	<b>Schülerbetreuung</b>									
<b>232000</b>	<b>Nachmittagsbetreuung</b>									
<b>Operative Gebarung</b>										
2/232000+813000	Erträge aus der Auflösung von Investitionszuschüssen (Kapitaltransfers)		2127		2 500,00	2 500,00				
2/232000+827000	Kostensatz d. Eltern Nachmittagsbetreuung VS+HS	2116	3116	18	17 194,40	17 500,00	-305,60	17 141,00	17 500,00	-359,00
2/232000+827100	Kostenrückvergütung NMS Anteil	2116	3116	18	3 728,86	2 200,00	1 528,86	3 728,86	2 200,00	1 528,86
2/232000+861000	Transfers von Ländern, Landesfonds und Landeskammern	2121	3121	15	9 000,00	9 000,00		9 000,00	9 000,00	
<b>SU 21 / 31</b>	<b>Summe Erträge / Einzahlungen operative Gebarung</b>				<b>32 423,26</b>	<b>31 200,00</b>	<b>1 223,26</b>	<b>29 869,86</b>	<b>28 700,00</b>	<b>1 169,86</b>
1/232000-400000	geringw. Betriebsausstattung	2221	3221	23		200,00	-200,00		200,00	-200,00
1/232000-521000	Geldbezüge der ganzjährig beschäftigten Arbeiter	2211	3211	20	307,49	100,00	207,49	307,49	100,00	207,49
1/232000-580000	DGB Ausgleichsfonds FB	2212	3212	20	11,38	100,00	-88,62	11,38	100,00	-88,62
1/232000-582000	DGB-Sozialversicherung	2212	3212	20	61,67	100,00	-38,33	61,67	100,00	-38,33
1/232000-631000	Telekommunikations- dienste	2222	3222	24	158,12	300,00	-141,88	158,12	300,00	-141,88
1/232000-680000	Planmäßige Abschreibung	2226			2 597,84	2 600,00	-2,16			
1/232000-728000	Entgelte für sonstige Leistungen - Lehrer für Betreuung	2225	3225	24	32 627,00	33 000,00	-373,00	32 627,00	33 000,00	-373,00
1/232000-729000	Sonstige Ausgaben	2225	3225	24	40,74	100,00	-59,26	40,74	100,00	-59,26
<b>SU 22 / 32</b>	<b>Summe Aufwendungen / Auszahlungen operative Gebarung</b>				<b>35 804,24</b>	<b>36 500,00</b>	<b>-695,76</b>	<b>33 206,40</b>	<b>33 900,00</b>	<b>-693,60</b>
<b>SA 0 / SA 1</b>	<b>(0) Nettoergebnis (21 - 22) / (1) Geldfluss operative Gebarung (31 - 32)</b>				<b>-3 380,98</b>	<b>-5 300,00</b>	<b>1 919,02</b>	<b>-3 336,54</b>	<b>-5 200,00</b>	<b>1 863,46</b>
<b>SU 23</b>	<b>Summe Haushaltsrücklagen</b>				<b>0,00</b>	<b>0,00</b>	<b>0,00</b>	<b>0,00</b>	<b>0,00</b>	<b>0,00</b>
<b>SA00</b>	<b>Nettoergebnis nach Zuw./Entn. Haushaltsrücklagen (Saldo 0 +/- SU23)</b>				<b>-3 380,98</b>	<b>-5 300,00</b>	<b>1 919,02</b>			
<b>Investive Gebarung</b>										
<b>SU 33</b>	<b>Summe Einzahlungen investive Gebarung</b>							<b>0,00</b>	<b>0,00</b>	<b>0,00</b>
<b>SU 34</b>	<b>Summe Auszahlungen investive Gebarung</b>							<b>0,00</b>	<b>0,00</b>	<b>0,00</b>
<b>SA2</b>	<b>Saldo (2) Geldfluss aus der Investiven Gebarung (33 - 34)</b>							<b>0,00</b>	<b>0,00</b>	<b>0,00</b>
<b>SA3</b>	<b>Saldo (3) Nettofinanzierungssaldo (Saldo 1 + Saldo 2)</b>							<b>-3 336,54</b>	<b>-5 200,00</b>	<b>1 863,46</b>
<b>Finanzierungstätigkeit</b>										
<b>SU 35</b>	<b>Summe Einzahlungen aus der Finanzierungstätigkeit</b>							<b>0,00</b>	<b>0,00</b>	<b>0,00</b>
<b>SU 36</b>	<b>Summe Auszahlungen aus der Finanzierungstätigkeit</b>							<b>0,00</b>	<b>0,00</b>	<b>0,00</b>
<b>SA4</b>	<b>Saldo (4) Geldfluss aus der Finanzierungstätigkeit (35 - 36)</b>							<b>0,00</b>	<b>0,00</b>	<b>0,00</b>
<b>SA5</b>	<b>Saldo (5) Geldfluss aus der voranschlagswirksamen Gebarung (Saldo 3 + Saldo 4)</b>							<b>-3 336,54</b>	<b>-5 200,00</b>	<b>1 863,46</b>

		MVAG			Ergebnisrechnung			Finanzierungsrechnung		
		EH	FH	VCQU	RA 2023	VA 2023	RA - VA	RA 2023	VA 2023	RA - VA
<b>232100</b>	<b>Ferienbetreuung</b>									
	<b>Operative Gebarung</b>									
2/232100+827000	Kostenersatz der Eltern	2116	3116	18	1 111,00	1 500,00	-389,00	1 111,00	1 500,00	-389,00
2/232100+861000	Transfers von Ländern, Landesfonds und Landeskammern	2121	3121	15	3 683,33	4 300,00	-616,67	3 683,33	4 300,00	-616,67
<b>SU 21 / 31</b>	<b>Summe Erträge / Einzahlungen operative Gebarung</b>				<b>4 794,33</b>	<b>5 800,00</b>	<b>-1 005,67</b>	<b>4 794,33</b>	<b>5 800,00</b>	<b>-1 005,67</b>
1/232100-400000	Geringwertige Wirtschaftsgüter (GWG)	2221	3221	23	93,88	100,00	-6,12	93,88	100,00	-6,12
1/232100-521000	Geldbezüge der ganzjährig beschäftigten Arbeiter	2211	3211	20	387,83	800,00	-412,17	387,83	800,00	-412,17
1/232100-728000	Sonstige Leistungen	2225	3225	24	4 906,00	5 000,00	-94,00	4 906,00	5 000,00	-94,00
1/232100-729000	Sonstige Aufwendungen	2225	3225	24	72,40	200,00	-127,60	72,40	200,00	-127,60
<b>SU 22 / 32</b>	<b>Summe Aufwendungen / Auszahlungen operative Gebarung</b>				<b>5 460,11</b>	<b>6 100,00</b>	<b>-639,89</b>	<b>5 460,11</b>	<b>6 100,00</b>	<b>-639,89</b>
<b>SA 0 / SA 1</b>	<b>(0) Nettoergebnis (21 - 22) / (1) Geldfluss operative Gebarung (31 - 32)</b>				<b>-665,78</b>	<b>-300,00</b>	<b>-365,78</b>	<b>-665,78</b>	<b>-300,00</b>	<b>-365,78</b>
<b>SU 23</b>	<b>Summe Haushaltsrücklagen</b>				<b>0,00</b>	<b>0,00</b>	<b>0,00</b>	<b>0,00</b>	<b>0,00</b>	<b>0,00</b>
<b>SA00</b>	<b>Nettoergebnis nach Zuw./Entn. Haushaltsrücklagen (Saldo 0 +/- SU23)</b>				<b>-665,78</b>	<b>-300,00</b>	<b>-365,78</b>			
	<b>Investive Gebarung</b>									
<b>SU 33</b>	<b>Summe Einzahlungen investive Gebarung</b>							<b>0,00</b>	<b>0,00</b>	<b>0,00</b>
<b>SU 34</b>	<b>Summe Auszahlungen investive Gebarung</b>							<b>0,00</b>	<b>0,00</b>	<b>0,00</b>
<b>SA2</b>	<b>Saldo (2) Geldfluss aus der Investiven Gebarung (33 - 34)</b>							<b>0,00</b>	<b>0,00</b>	<b>0,00</b>
<b>SA3</b>	<b>Saldo (3) Nettofinanzierungssaldo (Saldo 1 + Saldo 2)</b>							<b>-665,78</b>	<b>-300,00</b>	<b>-365,78</b>
	<b>Finanzierungstätigkeit</b>									
<b>SU 35</b>	<b>Summe Einzahlungen aus der Finanzierungstätigkeit</b>							<b>0,00</b>	<b>0,00</b>	<b>0,00</b>
<b>SU 36</b>	<b>Summe Auszahlungen aus der Finanzierungstätigkeit</b>							<b>0,00</b>	<b>0,00</b>	<b>0,00</b>
<b>SA4</b>	<b>Saldo (4) Geldfluss aus der Finanzierungstätigkeit (35 - 36)</b>							<b>0,00</b>	<b>0,00</b>	<b>0,00</b>
<b>SA5</b>	<b>Saldo (5) Geldfluss aus der voranschlagswirksamen Gebarung (Saldo 3 + Saldo 4)</b>							<b>-665,78</b>	<b>-300,00</b>	<b>-365,78</b>
<b>24</b>	<b>Vorschulische Erziehung</b>									
<b>240</b>	<b>Kindergärten</b>									
<b>240000</b>	<b>Kindergarten</b>									
	<b>Operative Gebarung</b>									
2/240000+813000	Erträge aus der Auflösung von Investitionszuschüssen (Kapitaltransfers)	2127			4 151,43	4 200,00	-48,57			
2/240000+827000	Ersatz f. Nachmittagsbetreuung	2116	3116	18	4 694,86	5 300,00	-605,14	4 354,12	5 300,00	-945,88
2/240000+828000	Rückersätze von Aufwendungen - Elternbeiträge	2116	3116	18	8 370,92	8 300,00	70,92	7 433,96	8 300,00	-866,04
2/240000+829000	Sonstige Erträge - Ersätze für Beförderung von Kindern	2116	3116	18	6 415,04	5 400,00	1 015,04	5 933,62	5 400,00	533,62
2/240000+861000	Zinsenzuschüsse des Landes	2121	3121	15	3 027,07	3 100,00	-72,93	3 027,07	3 100,00	-72,93

		MVAG			Ergebnisrechnung			Finanzierungsrechnung		
		EH	FH	VCQU	RA 2023	VA 2023	RA - VA	RA 2023	VA 2023	RA - VA
2/240000+861100	Transfer von Land NÖ	2121	3121	15	1 400,00		1 400,00	1 400,00		1 400,00
<b>SU 21 / 31</b>	<b>Summe Erträge / Einzahlungen operative Gebarung</b>				<b>28 059,32</b>	<b>26 300,00</b>	<b>1 759,32</b>	<b>22 148,77</b>	<b>22 100,00</b>	<b>48,77</b>
1/240000-400000	geringw. Wirtschaftsgüter	2221	3221	23	1 433,22	2 000,00	-566,78	1 433,22	2 000,00	-566,78
1/240000-400100	Dienstbekleidung	2221	3221	23		300,00	-300,00		300,00	-300,00
1/240000-454000	Reinigungsmittel	2221	3221	23	1 094,12	1 800,00	-705,88	1 094,12	1 800,00	-705,88
1/240000-456000	Schreib-,Zeichen- und sonstige Büromittel	2221	3221	23	242,02	200,00	42,02	242,02	200,00	42,02
1/240000-457000	Druckwerke-Bücher	2221	3221	23		100,00	-100,00		100,00	-100,00
1/240000-459000	Sonstige Verbrauchsgüter	2221	3221	23	7 453,69	8 300,00	-846,31	7 453,69	8 300,00	-846,31
1/240000-511000	Bezüge für VB	2211	3211	20	124 272,10	127 800,00	-3 527,90	124 272,10	127 800,00	-3 527,90
1/240000-523000	Arbeiter nicht ganzjähr.beschäftigt	2211	3211	20	5 444,22	13 100,00	-7 655,78	5 444,22	13 100,00	-7 655,78
1/240000-580000	DGB Ausgleichsfonds FB	2212	3212	20	4 799,49	6 000,00	-1 200,51	4 799,49	6 000,00	-1 200,51
1/240000-582000	DGB Sozialversicherung	2212	3212	20	27 231,71	31 400,00	-4 168,29	27 231,71	31 400,00	-4 168,29
1/240000-592000	Dotierung von Rückstellungen für Jubiläumszuwendungen	2214			940,92	800,00	140,92			
1/240000-600000	Strom	2222	3222	24	7 625,07	8 300,00	-674,93	7 625,07	8 300,00	-674,93
1/240000-600300	Wärmelieferung	2222	3222	24	5 450,69	6 600,00	-1 149,31	5 450,69	6 600,00	-1 149,31
1/240000-610000	Instandhaltung von Grund und Boden	2224	3224	24	301,67	1 000,00	-698,33	301,67	1 000,00	-698,33
1/240000-613000	Instandhaltung von sonstigen Grundstückseinrichtungen	2224	3224	24	3 875,27	6 000,00	-2 124,73	3 875,27	6 000,00	-2 124,73
1/240000-614000	Instandhaltung der Gebäude	2224	3224	24	8 483,30	10 900,00	-2 416,70	8 483,30	10 900,00	-2 416,70
1/240000-618000	Instandhaltung von sonstigen Anlagen	2224	3224	24		1 500,00	-1 500,00		1 500,00	-1 500,00
1/240000-621000	Sonstige Transporte - Personen	2222	3222	24	21 064,91	22 500,00	-1 435,09	21 064,91	22 500,00	-1 435,09
1/240000-630000	Postdienste	2222	3222	24		100,00	-100,00		100,00	-100,00
1/240000-631000	Telekommunikationsdienste	2222	3222	24	440,61	800,00	-359,39	440,61	800,00	-359,39
1/240000-631100	Internet	2222	3222	24	381,75	500,00	-118,25	381,75	500,00	-118,25
1/240000-650000	Kreditzinsen Bank - Neubau	2241	3241	25	7 921,70	9 500,00	-1 578,30	7 921,70	9 500,00	-1 578,30
1/240000-670000	Versicherungen	2222	3222	24	1 991,74	2 000,00	-8,26	1 991,74	2 000,00	-8,26
1/240000-680000	Planmäßige Abschreibung	2226			23 024,66	23 400,00	-375,34			
1/240000-710000	Öffentliche Abgaben	2225	3225	24	3 546,72	4 000,00	-453,28	3 546,72	4 000,00	-453,28
1/240000-720000	Personalaufwand-Bauhofarbeiter	2225	3225	24	1 725,79	1 900,00	-174,21	1 725,79	1 900,00	-174,21
1/240000-720100	Sozialversicherung-Bauhofarbeiter	2225	3225	24	377,38	500,00	-122,62	377,38	500,00	-122,62
1/240000-720500	FBAF Bauhofarbeiter	2225	3225	24	77,66	100,00	-22,34	77,66	100,00	-22,34
1/240000-724000	Diäten, Reisegebühren	2225	3225	24		500,00	-500,00		500,00	-500,00
1/240000-728000	Schulung Bediensteter	2225	3225	24	1 358,00	1 500,00	-142,00	1 358,00	1 500,00	-142,00
1/240000-728100	Kosten Wartung Software - Gemdat	2225	3225	24	270,84	500,00	-229,16	270,84	500,00	-229,16
1/240000-729000	Sonstige Ausgaben	2225	3225	24	307,72	800,00	-492,28	307,72	800,00	-492,28
1/240000-752000	Beitrag KIGA Oed und Kosten der Abgabeneinhebung	2231	3231	26	17 695,02	17 700,00	-4,98	17 695,02	17 700,00	-4,98
<b>SU 22 / 32</b>	<b>Summe Aufwendungen / Auszahlungen operative Gebarung</b>				<b>278 831,99</b>	<b>312 400,00</b>	<b>-33 568,01</b>	<b>254 866,41</b>	<b>288 200,00</b>	<b>-33 333,59</b>

	MVAG	MVAG	VCQU	Ergebnisrechnung			Finanzierungsrechnung			
				EH	FH	RA 2023	VA 2023	RA - VA	RA 2023	VA 2023
<b>SA 0 / SA 1</b>		<b>(0) Nettoergebnis (21 - 22) / (1) Geldfluss operative Gebarung (31 - 32)</b>			<b>-250 772,67</b>	<b>-286 100,00</b>	<b>35 327,33</b>	<b>-232 717,64</b>	<b>-266 100,00</b>	<b>33 382,36</b>
<b>SU 23</b>		<b>Summe Haushaltsrücklagen</b>			<b>0,00</b>	<b>0,00</b>	<b>0,00</b>	<b>0,00</b>	<b>0,00</b>	<b>0,00</b>
<b>SA00</b>		<b>Nettoergebnis nach Zuw./Entn. Haushaltsrücklagen (Saldo 0 +/- SU23)</b>			<b>-250 772,67</b>	<b>-286 100,00</b>	<b>35 327,33</b>			
<b>Investive Gebarung</b>										
<b>SU 33</b>		<b>Summe Einzahlungen investive Gebarung</b>						<b>0,00</b>	<b>0,00</b>	<b>0,00</b>
1/240000-042000		Betriebsausstattung							5 500,00	-5 500,00
<b>SU 34</b>		<b>Summe Auszahlungen investive Gebarung</b>						<b>0,00</b>	<b>5 500,00</b>	<b>-5 500,00</b>
<b>SA2</b>		<b>Saldo (2) Geldfluss aus der Investiven Gebarung (33 - 34)</b>						<b>0,00</b>	<b>-5 500,00</b>	<b>5 500,00</b>
<b>SA3</b>		<b>Saldo (3) Nettofinanzierungssaldo (Saldo 1 + Saldo 2)</b>						<b>-232 717,64</b>	<b>-271 600,00</b>	<b>38 882,36</b>
<b>Finanzierungstätigkeit</b>										
<b>SU 35</b>		<b>Summe Einzahlungen aus der Finanzierungstätigkeit</b>						<b>0,00</b>	<b>0,00</b>	<b>0,00</b>
1/240000-346000		Tilgung Bankdarlehen - Neubau						45 000,00	45 000,00	
<b>SU 36</b>		<b>Summe Auszahlungen aus der Finanzierungstätigkeit</b>						<b>45 000,00</b>	<b>45 000,00</b>	<b>0,00</b>
<b>SA4</b>		<b>Saldo (4) Geldfluss aus der Finanzierungstätigkeit (35 - 36)</b>						<b>-45 000,00</b>	<b>-45 000,00</b>	<b>0,00</b>
<b>SA5</b>		<b>Saldo (5) Geldfluss aus der voranschlagswirksamen Gebarung (Saldo 3 + Saldo 4)</b>						<b>-277 717,64</b>	<b>-316 600,00</b>	<b>38 882,36</b>
<b>240100 Kindergarten Neubau 4. Gruppe</b>										
<b>Operative Gebarung</b>										
2/240100+813000			2127		2 978,00	3 000,00	-22,00			
2/240100+861000			2121 3121 15		338,56	400,00	-61,44	338,56	400,00	-61,44
<b>SU 21 / 31</b>		<b>Summe Erträge / Einzahlungen operative Gebarung</b>			<b>3 316,56</b>	<b>3 400,00</b>	<b>-83,44</b>	<b>338,56</b>	<b>400,00</b>	<b>-61,44</b>
1/240100-650000			2241 3241 25		92,91	200,00	-107,09	92,91	200,00	-107,09
1/240100-680000			2226		7 518,41	7 500,00	18,41			
<b>SU 22 / 32</b>		<b>Summe Aufwendungen / Auszahlungen operative Gebarung</b>			<b>7 611,32</b>	<b>7 700,00</b>	<b>-88,68</b>	<b>92,91</b>	<b>200,00</b>	<b>-107,09</b>
<b>SA 0 / SA 1</b>		<b>(0) Nettoergebnis (21 - 22) / (1) Geldfluss operative Gebarung (31 - 32)</b>			<b>-4 294,76</b>	<b>-4 300,00</b>	<b>5,24</b>	<b>245,65</b>	<b>200,00</b>	<b>45,65</b>
<b>SU 23</b>		<b>Summe Haushaltsrücklagen</b>			<b>0,00</b>	<b>0,00</b>	<b>0,00</b>	<b>0,00</b>	<b>0,00</b>	<b>0,00</b>
<b>SA00</b>		<b>Nettoergebnis nach Zuw./Entn. Haushaltsrücklagen (Saldo 0 +/- SU23)</b>			<b>-4 294,76</b>	<b>-4 300,00</b>	<b>5,24</b>			
<b>Investive Gebarung</b>										
<b>SU 33</b>		<b>Summe Einzahlungen investive Gebarung</b>						<b>0,00</b>	<b>0,00</b>	<b>0,00</b>
<b>SU 34</b>		<b>Summe Auszahlungen investive Gebarung</b>						<b>0,00</b>	<b>0,00</b>	<b>0,00</b>
<b>SA2</b>		<b>Saldo (2) Geldfluss aus der Investiven Gebarung (33 - 34)</b>						<b>0,00</b>	<b>0,00</b>	<b>0,00</b>
<b>SA3</b>		<b>Saldo (3) Nettofinanzierungssaldo (Saldo 1 + Saldo 2)</b>						<b>245,65</b>	<b>200,00</b>	<b>45,65</b>
<b>Finanzierungstätigkeit</b>										
<b>SU 35</b>		<b>Summe Einzahlungen aus der Finanzierungstätigkeit</b>						<b>0,00</b>	<b>0,00</b>	<b>0,00</b>
1/240100-346000			3614 65					7 333,43	7 300,00	33,43
<b>SU 36</b>		<b>Summe Auszahlungen aus der Finanzierungstätigkeit</b>						<b>7 333,43</b>	<b>7 300,00</b>	<b>33,43</b>
<b>SA4</b>		<b>Saldo (4) Geldfluss aus der Finanzierungstätigkeit (35 - 36)</b>						<b>-7 333,43</b>	<b>-7 300,00</b>	<b>-33,43</b>

		MVAG			Ergebnisrechnung			Finanzierungsrechnung		
		EH	FH	VCQU	RA 2023	VA 2023	RA - VA	RA 2023	VA 2023	RA - VA
<b>SA5</b>	<b>Saldo (5) Geldfluss aus der voranschlagswirksamen Gebarung (Saldo 3 + Saldo 4)</b>							<b>-7 087,78</b>	<b>-7 100,00</b>	<b>12,22</b>
<b>240200</b>	<b>Kindergarten 5. Gruppe</b>									
<b>Operative Gebarung</b>										
2/240200+813000	Erträge aus der Auflösung von Investitionszuschüssen (Kapitaltransfers)	2127			520,00	500,00	20,00			
2/240200+828000	Rückersätze von Aufwendungen - Elternbeiträge	2116	3116	18	1 028,20	1 100,00	-71,80	1 028,20	1 100,00	-71,80
2/240200+829000	Sonstige Erträge - Ersätze für die Beförderung von Kindern	2116	3116	18		100,00	-100,00		100,00	-100,00
6/240200+829910	Zuführung von operativer an investive Gebarung	2116	3116	1 18	58 201,06	42 700,00	15 501,06	58 201,06	42 700,00	15 501,06
2/240200+861000	Zinsenzuschuss des Landes NÖ - Annuitätenzuschuss Neubau	2121	3121	15	3 490,10	15 200,00	-11 709,90	3 490,10	15 200,00	-11 709,90
<b>SU 21 / 31</b>	<b>Summe Erträge / Einzahlungen operative Gebarung</b>				<b>63 239,36</b>	<b>59 600,00</b>	<b>3 639,36</b>	<b>62 719,36</b>	<b>59 100,00</b>	<b>3 619,36</b>
1/240200-400000	Geringwertige Wirtschaftsgüter (GWG)	2221	3221	23		500,00	-500,00		500,00	-500,00
1/240200-400100	Dienstbekleidung	2221	3221	23		100,00	-100,00		100,00	-100,00
1/240200-454000	Reinigungsmittel	2221	3221	23	48,00	500,00	-452,00	48,00	500,00	-452,00
1/240200-456000	Schreib-, Zeichen- und sonstige Büromittel	2221	3221	23		200,00	-200,00		200,00	-200,00
1/240200-457000	Druckwerke	2221	3221	23		100,00	-100,00		100,00	-100,00
1/240200-458000	Mittel zur ärztlichen Betreuung und Gesundheitsvorsorge	2221	3221	23		100,00	-100,00		100,00	-100,00
1/240200-459000	Sonstige Verbrauchsgüter	2221	3221	23	833,33	1 100,00	-266,67	833,33	1 100,00	-266,67
1/240200-511000	Bezüge für VB	2211	3211	20	29 200,85	30 000,00	-799,15	29 200,85	30 000,00	-799,15
1/240200-523000	Geldbezüge der nicht ganzjährig beschäftigten Arbeiter	2211	3211	20		1 000,00	-1 000,00		1 000,00	-1 000,00
1/240200-580000	DGB Ausgleichsfond FB	2212	3212	20	1 069,36	1 200,00	-130,64	1 069,36	1 200,00	-130,64
1/240200-582000	DGB Sozialversicherung	2212	3212	20	6 088,74	6 300,00	-211,26	6 088,74	6 300,00	-211,26
1/240200-591000	Dotierung von Rückstellungen für Abfertigungen	2214			1 361,44	1 200,00	161,44			
1/240200-592000	Dotierung von Rückstellungen für Jubiläumszuwendungen	2214			509,30	700,00	-190,70			
1/240200-600300	Wärmelieferung	2222	3222	24	1 402,19	3 200,00	-1 797,81	1 402,19	3 200,00	-1 797,81
1/240200-618000	Instandhaltung von sonstigen Anlagen	2224	3224	24	156,72	300,00	-143,28	156,72	300,00	-143,28
1/240200-621000	Sonstige Transporte - Personen	2222	3222	24		100,00	-100,00		100,00	-100,00
1/240200-631000	Telekommunikationsdienste	2222	3222	24	323,87	400,00	-76,13	323,87	400,00	-76,13
1/240200-650000	Kreditzinsen - Neubau 5. Gruppe	2241	3241	25	10 304,88	10 400,00	-95,12	10 304,88	10 400,00	-95,12
1/240200-670000	Versicherungen	2222	3222	24	921,16	1 000,00	-78,84	921,16	1 000,00	-78,84
1/240200-680000	Planmäßige Abschreibung	2226			14 297,88	3 900,00	10 397,88			
1/240200-700000	Miet- und Pachtaufwand	2223	3223	24	11 590,55	11 600,00	-9,45	11 590,55	11 600,00	-9,45



		MVAG			Ergebnisrechnung			Finanzierungsrechnung		
		EH	FH	VCQU	RA 2023	VA 2023	RA - VA	RA 2023	VA 2023	RA - VA
1/240200-723000	Amtspauschalien und Repräsentationsaufwendungen	2225	3225	24	623,27	700,00	-76,73	623,27	700,00	-76,73
1/240200-728000	Schulung Bediensteter	2225	3225	24	86,00	100,00	-14,00	86,00	100,00	-14,00
1/240200-729000	Sonstige Ausgaben	2225	3225	24	16,37	100,00	-83,63	16,37	100,00	-83,63
<b>SU 22 / 32</b>	<b>Summe Aufwendungen / Auszahlungen operative Gebarung</b>				<b>78 833,91</b>	<b>74 800,00</b>	<b>4 033,91</b>	<b>62 665,29</b>	<b>69 000,00</b>	<b>-6 334,71</b>
<b>SA 0 / SA 1</b>	<b>(0) Nettoergebnis (21 - 22) / (1) Geldfluss operative Gebarung (31 - 32)</b>				<b>-15 594,55</b>	<b>-15 200,00</b>	<b>-394,55</b>	<b>54,07</b>	<b>-9 900,00</b>	<b>9 954,07</b>
<b>SU 23</b>	<b>Summe Haushaltsrücklagen</b>				<b>0,00</b>	<b>0,00</b>	<b>0,00</b>	<b>0,00</b>	<b>0,00</b>	<b>0,00</b>
<b>SA00</b>	<b>Nettoergebnis nach Zuw./Entn. Haushaltsrücklagen (Saldo 0 +/- SU23)</b>				<b>-15 594,55</b>	<b>-15 200,00</b>	<b>-394,55</b>			
<b>Investive Gebarung</b>										
6/240200+301000	Kapitaltransfers Land NÖ - Einrichtung		3331	1 33					18 500,00	-18 500,00
<b>SU 33</b>	<b>Summe Einzahlungen investive Gebarung</b>							<b>0,00</b>	<b>18 500,00</b>	<b>-18 500,00</b>
5/240200-042000	Einrichtung		3415	1 41				9 194,72	9 200,00	-5,28
5/240200-080000	Kapitaltransfer an KG - Beteiligung		3417	1 60				49 006,34	52 000,00	-2 993,66
<b>SU 34</b>	<b>Summe Auszahlungen investive Gebarung</b>							<b>58 201,06</b>	<b>61 200,00</b>	<b>-2 998,94</b>
<b>SA2</b>	<b>Saldo (2) Geldfluss aus der Investiven Gebarung (33 - 34)</b>							<b>-58 201,06</b>	<b>-42 700,00</b>	<b>-15 501,06</b>
<b>SA3</b>	<b>Saldo (3) Nettofinanzierungssaldo (Saldo 1 + Saldo 2)</b>							<b>-58 146,99</b>	<b>-52 600,00</b>	<b>-5 546,99</b>
<b>Finanzierungstätigkeit</b>										
<b>SU 35</b>	<b>Summe Einzahlungen aus der Finanzierungstätigkeit</b>							<b>0,00</b>	<b>0,00</b>	<b>0,00</b>
1/240200-346000	Tilgung Bankdarlehen - Neubau 5. Gruppe		3614	65				22 000,00	22 000,00	
<b>SU 36</b>	<b>Summe Auszahlungen aus der Finanzierungstätigkeit</b>							<b>22 000,00</b>	<b>22 000,00</b>	<b>0,00</b>
<b>SA4</b>	<b>Saldo (4) Geldfluss aus der Finanzierungstätigkeit (35 - 36)</b>							<b>-22 000,00</b>	<b>-22 000,00</b>	<b>0,00</b>
<b>SA5</b>	<b>Saldo (5) Geldfluss aus der voranschlagswirksamen Gebarung (Saldo 3 + Saldo 4)</b>							<b>-80 146,99</b>	<b>-74 600,00</b>	<b>-5 546,99</b>
<b>26</b>	<b>Sport und außerschulische Leibeserziehung</b>									
<b>262</b>	<b>Sportplätze</b>									
<b>262000</b>	<b>Sportplätze</b>									
<b>Operative Gebarung</b>										
2/262000+813000	Erträge aus der Auflösung von Investitionszuschüssen (Kapitaltransfers)	2127			3 273,03	3 300,00	-26,97			
2/262000+828000	Rückersätze von Aufwendungen	2116	3116	18				2 600,00	2 600,00	
2/262000+861000	Zinszuschuss des Landes	2121	3121	15	425,00	500,00	-75,00	425,00	500,00	-75,00
<b>SU 21 / 31</b>	<b>Summe Erträge / Einzahlungen operative Gebarung</b>				<b>3 698,03</b>	<b>3 800,00</b>	<b>-101,97</b>	<b>3 025,00</b>	<b>3 100,00</b>	<b>-75,00</b>
1/262000-680000	Planmäßige Abschreibung	2226			14 849,74	14 800,00	49,74			
<b>SU 22 / 32</b>	<b>Summe Aufwendungen / Auszahlungen operative Gebarung</b>				<b>14 849,74</b>	<b>14 800,00</b>	<b>49,74</b>	<b>0,00</b>	<b>0,00</b>	<b>0,00</b>
<b>SA 0 / SA 1</b>	<b>(0) Nettoergebnis (21 - 22) / (1) Geldfluss operative Gebarung (31 - 32)</b>				<b>-11 151,71</b>	<b>-11 000,00</b>	<b>-151,71</b>	<b>3 025,00</b>	<b>3 100,00</b>	<b>-75,00</b>
<b>SU 23</b>	<b>Summe Haushaltsrücklagen</b>				<b>0,00</b>	<b>0,00</b>	<b>0,00</b>	<b>0,00</b>	<b>0,00</b>	<b>0,00</b>
<b>SA00</b>	<b>Nettoergebnis nach Zuw./Entn. Haushaltsrücklagen (Saldo 0 +/- SU23)</b>				<b>-11 151,71</b>	<b>-11 000,00</b>	<b>-151,71</b>			

		MVAG	MVAG	VCQU	Ergebnisrechnung			Finanzierungsrechnung		
		EH	FH		RA 2023	VA 2023	RA - VA	RA 2023	VA 2023	RA - VA
<b>Investive Gebarung</b>										
SU 33	Summe Einzahlungen investive Gebarung							0,00	0,00	0,00
SU 34	Summe Auszahlungen investive Gebarung							0,00	0,00	0,00
SA2	Saldo (2) Geldfluss aus der Investiven Gebarung (33 – 34)							0,00	0,00	0,00
SA3	Saldo (3) Nettofinanzierungssaldo (Saldo 1 + Saldo 2)							3 025,00	3 100,00	-75,00
<b>Finanzierungstätigkeit</b>										
SU 35	Summe Einzahlungen aus der Finanzierungstätigkeit							0,00	0,00	0,00
SU 36	Summe Auszahlungen aus der Finanzierungstätigkeit							0,00	0,00	0,00
SA4	Saldo (4) Geldfluss aus der Finanzierungstätigkeit (35 – 36)							0,00	0,00	0,00
SA5	Saldo (5) Geldfluss aus der voranschlagswirksamen Gebarung (Saldo 3 + Saldo 4)							3 025,00	3 100,00	-75,00
265	Tennisplätze und –hallen									
265000	Tennisplätze und -Hallen									
<b>Operative Gebarung</b>										
2/265000+811000	Einnahmen aus Vermietung und Verpachtung	2115	3115	14	3,14	100,00	-96,86	3,14	100,00	-96,86
SU 21 / 31	Summe Erträge / Einzahlungen operative Gebarung				3,14	100,00	-96,86	3,14	100,00	-96,86
SU 22 / 32	Summe Aufwendungen / Auszahlungen operative Gebarung				0,00	0,00	0,00	0,00	0,00	0,00
SA 0 / SA 1	(0) Nettoergebnis (21 - 22) / (1) Geldfluss operative Gebarung (31 – 32)				3,14	100,00	-96,86	3,14	100,00	-96,86
SU 23	Summe Haushaltsrücklagen				0,00	0,00	0,00	0,00	0,00	0,00
SA00	Nettoergebnis nach Zuw./Entn. Haushaltsrücklagen (Saldo 0 +/- SU23)				3,14	100,00	-96,86			
<b>Investive Gebarung</b>										
SU 33	Summe Einzahlungen investive Gebarung							0,00	0,00	0,00
SU 34	Summe Auszahlungen investive Gebarung							0,00	0,00	0,00
SA2	Saldo (2) Geldfluss aus der Investiven Gebarung (33 – 34)							0,00	0,00	0,00
SA3	Saldo (3) Nettofinanzierungssaldo (Saldo 1 + Saldo 2)							3,14	100,00	-96,86
<b>Finanzierungstätigkeit</b>										
SU 35	Summe Einzahlungen aus der Finanzierungstätigkeit							0,00	0,00	0,00
SU 36	Summe Auszahlungen aus der Finanzierungstätigkeit							0,00	0,00	0,00
SA4	Saldo (4) Geldfluss aus der Finanzierungstätigkeit (35 – 36)							0,00	0,00	0,00
SA5	Saldo (5) Geldfluss aus der voranschlagswirksamen Gebarung (Saldo 3 + Saldo 4)							3,14	100,00	-96,86
269	Sonstige Einrichtungen und Maßnahmen									
269000	Sportanlagen									
<b>Operative Gebarung</b>										
SU 21 / 31	Summe Erträge / Einzahlungen operative Gebarung				0,00	0,00	0,00	0,00	0,00	0,00
1/269000-680000	Planmäßige Abschreibung	2226			1 710,94	1 700,00	10,94			
1/269000-720000	Personalaufwand-Bauhofarbeiter	2225	3225	24	248,02	400,00	-151,98	248,02	400,00	-151,98

		MVAG			Ergebnisrechnung			Finanzierungsrechnung		
		EH	FH	VCQU	RA 2023	VA 2023	RA - VA	RA 2023	VA 2023	RA - VA
1/269000-720100	Sozialversicherung-Bauhofarbeiter	2225	3225	24	54,25	200,00	-145,75	54,25	200,00	-145,75
1/269000-720500	FBAF Bauhofarbeiter	2225	3225	24	11,16	100,00	-88,84	11,16	100,00	-88,84
1/269000-757000	Subventionen an Sportvereine	2234	3234	27	14 675,00	14 700,00	-25,00	14 675,00	14 700,00	-25,00
<b>SU 22 / 32</b>	<b>Summe Aufwendungen / Auszahlungen operative Gebarung</b>				<b>16 699,37</b>	<b>17 100,00</b>	<b>-400,63</b>	<b>14 988,43</b>	<b>15 400,00</b>	<b>-411,57</b>
<b>SA 0 / SA 1</b>	<b>(0) Nettoergebnis (21 - 22) / (1) Geldfluss operative Gebarung (31 - 32)</b>				<b>-16 699,37</b>	<b>-17 100,00</b>	<b>400,63</b>	<b>-14 988,43</b>	<b>-15 400,00</b>	<b>411,57</b>
<b>SU 23</b>	<b>Summe Haushaltsrücklagen</b>				<b>0,00</b>	<b>0,00</b>	<b>0,00</b>	<b>0,00</b>	<b>0,00</b>	<b>0,00</b>
<b>SA00</b>	<b>Nettoergebnis nach Zuw./Entn. Haushaltsrücklagen (Saldo 0 +/- SU23)</b>				<b>-16 699,37</b>	<b>-17 100,00</b>	<b>400,63</b>			
<b>Investive Gebarung</b>										
<b>SU 33</b>	<b>Summe Einzahlungen investive Gebarung</b>							<b>0,00</b>	<b>0,00</b>	<b>0,00</b>
<b>SU 34</b>	<b>Summe Auszahlungen investive Gebarung</b>							<b>0,00</b>	<b>0,00</b>	<b>0,00</b>
<b>SA2</b>	<b>Saldo (2) Geldfluss aus der Investiven Gebarung (33 - 34)</b>							<b>0,00</b>	<b>0,00</b>	<b>0,00</b>
<b>SA3</b>	<b>Saldo (3) Nettofinanzierungssaldo (Saldo 1 + Saldo 2)</b>							<b>-14 988,43</b>	<b>-15 400,00</b>	<b>411,57</b>
<b>Finanzierungstätigkeit</b>										
<b>SU 35</b>	<b>Summe Einzahlungen aus der Finanzierungstätigkeit</b>							<b>0,00</b>	<b>0,00</b>	<b>0,00</b>
<b>SU 36</b>	<b>Summe Auszahlungen aus der Finanzierungstätigkeit</b>							<b>0,00</b>	<b>0,00</b>	<b>0,00</b>
<b>SA4</b>	<b>Saldo (4) Geldfluss aus der Finanzierungstätigkeit (35 - 36)</b>							<b>0,00</b>	<b>0,00</b>	<b>0,00</b>
<b>SA5</b>	<b>Saldo (5) Geldfluss aus der voranschlagswirksamen Gebarung (Saldo 3 + Saldo 4)</b>							<b>-14 988,43</b>	<b>-15 400,00</b>	<b>411,57</b>
<b>27</b>	<b>Erwachsenenbildung</b>									
<b>273</b>	<b>Volksbüchereien</b>									
<b>273000</b>	<b>Gemeindebücherei</b>									
<b>Operative Gebarung</b>										
2/273000+810000	Entlehnungsgebühren	2114	3114	13	3 863,20	3 200,00	663,20	3 863,20	3 200,00	663,20
2/273000+860000	Transfers von Bund	2121	3121	15	971,00	1 000,00	-29,00	971,00	1 000,00	-29,00
2/273000+861000	Transfers Land NÖ	2121	3121	15	4 100,00	4 100,00		4 100,00	4 100,00	
<b>SU 21 / 31</b>	<b>Summe Erträge / Einzahlungen operative Gebarung</b>				<b>8 934,20</b>	<b>8 300,00</b>	<b>634,20</b>	<b>8 934,20</b>	<b>8 300,00</b>	<b>634,20</b>
1/273000-400000	Geringw. Wirtsch., Bücher, Medien	2221	3221	23	8 088,33	7 400,00	688,33	8 088,33	7 400,00	688,33
1/273000-454000	Reinigungsmittel	2221	3221	23		100,00	-100,00		100,00	-100,00
1/273000-456000	Büromaterial	2221	3221	23	539,22	700,00	-160,78	539,22	700,00	-160,78
1/273000-521000	Geldbezüge der ganzjährig beschäftigten Arbeiter	2211	3211	20	1 800,00	1 900,00	-100,00	1 800,00	1 900,00	-100,00
1/273000-580000	DGB Ausgleichsfonds FBAF	2212	3212	20	66,60	100,00	-33,40	66,60	100,00	-33,40
1/273000-582000	DGB-Sozialversicherung	2212	3212	20	60,35	400,00	-339,65	60,35	400,00	-339,65
1/273000-600300	Wärmelieferung	2222	3222	24	467,40		467,40	467,40		467,40
1/273000-614000	Instandhaltung	2224	3224	24		500,00	-500,00		500,00	-500,00
1/273000-618000	Instandhaltung von sonstigen Anlagen	2224	3224	24	679,30	700,00	-20,70	679,30	700,00	-20,70
1/273000-680000	Planmäßige Abschreibung	2226			1 589,59	600,00	989,59			

		MVAG			Ergebnisrechnung			Finanzierungsrechnung		
		EH	FH	VCQU	RA 2023	VA 2023	RA - VA	RA 2023	VA 2023	RA - VA
1/273000-700000	Miete an KG	2223	3223	24	5 167,96	5 200,00	-32,04	5 167,96	5 200,00	-32,04
1/273000-724000	Reisegebühren	2225	3225	24	452,76	400,00	52,76	452,76	400,00	52,76
1/273000-726000	Mitgliedsbeiträge	2225	3225	24	58,00	100,00	-42,00	58,00	100,00	-42,00
1/273000-728000	Entgelte für sonstige Leistungen- Wartung Gemdat	2225	3225	24		200,00	-200,00		200,00	-200,00
1/273000-729000	Sonstige Ausgaben	2225	3225	24	444,78	300,00	144,78	444,78	300,00	144,78
<b>SU 22 / 32</b>	<b>Summe Aufwendungen / Auszahlungen operative Gebarung</b>				<b>19 414,29</b>	<b>18 600,00</b>	<b>814,29</b>	<b>17 824,70</b>	<b>18 000,00</b>	<b>-175,30</b>
<b>SA 0 / SA 1</b>	<b>(0) Nettoergebnis (21 - 22) / (1) Geldfluss operative Gebarung (31 - 32)</b>				<b>-10 480,09</b>	<b>-10 300,00</b>	<b>-180,09</b>	<b>-8 890,50</b>	<b>-9 700,00</b>	<b>809,50</b>
<b>SU 23</b>	<b>Summe Haushaltsrücklagen</b>				<b>0,00</b>	<b>0,00</b>	<b>0,00</b>	<b>0,00</b>	<b>0,00</b>	<b>0,00</b>
<b>SA00</b>	<b>Nettoergebnis nach Zuw./Entn. Haushaltsrücklagen (Saldo 0 +/- SU23)</b>				<b>-10 480,09</b>	<b>-10 300,00</b>	<b>-180,09</b>			
<b>Investive Gebarung</b>										
<b>SU 33</b>	<b>Summe Einzahlungen investive Gebarung</b>							<b>0,00</b>	<b>0,00</b>	<b>0,00</b>
1/273000-070000	Softwarelizenzen		3411	2 42				697,00	700,00	-3,00
<b>SU 34</b>	<b>Summe Auszahlungen investive Gebarung</b>							<b>697,00</b>	<b>700,00</b>	<b>-3,00</b>
<b>SA2</b>	<b>Saldo (2) Geldfluss aus der Investiven Gebarung (33 - 34)</b>							<b>-697,00</b>	<b>-700,00</b>	<b>3,00</b>
<b>SA3</b>	<b>Saldo (3) Nettofinanzierungssaldo (Saldo 1 + Saldo 2)</b>							<b>-9 587,50</b>	<b>-10 400,00</b>	<b>812,50</b>
<b>Finanzierungstätigkeit</b>										
<b>SU 35</b>	<b>Summe Einzahlungen aus der Finanzierungstätigkeit</b>							<b>0,00</b>	<b>0,00</b>	<b>0,00</b>
<b>SU 36</b>	<b>Summe Auszahlungen aus der Finanzierungstätigkeit</b>							<b>0,00</b>	<b>0,00</b>	<b>0,00</b>
<b>SA4</b>	<b>Saldo (4) Geldfluss aus der Finanzierungstätigkeit (35 - 36)</b>							<b>0,00</b>	<b>0,00</b>	<b>0,00</b>
<b>SA5</b>	<b>Saldo (5) Geldfluss aus der voranschlagswirksamen Gebarung (Saldo 3 + Saldo 4)</b>							<b>-9 587,50</b>	<b>-10 400,00</b>	<b>812,50</b>
<b>28</b>	<b>Forschung und Wissenschaft</b>									
<b>282</b>	<b>Studienbeihilfen</b>									
<b>282000</b>	<b>Studienbeihilfen NÖ Semesterticket</b>									
<b>Operative Gebarung</b>										
<b>SU 21 / 31</b>	<b>Summe Erträge / Einzahlungen operative Gebarung</b>				<b>0,00</b>	<b>0,00</b>	<b>0,00</b>	<b>0,00</b>	<b>0,00</b>	<b>0,00</b>
1/282000-768000	NÖ Semesterticket	2234	3234	27		2 000,00	-2 000,00		2 000,00	-2 000,00
<b>SU 22 / 32</b>	<b>Summe Aufwendungen / Auszahlungen operative Gebarung</b>				<b>0,00</b>	<b>2 000,00</b>	<b>-2 000,00</b>	<b>0,00</b>	<b>2 000,00</b>	<b>-2 000,00</b>
<b>SA 0 / SA 1</b>	<b>(0) Nettoergebnis (21 - 22) / (1) Geldfluss operative Gebarung (31 - 32)</b>				<b>0,00</b>	<b>-2 000,00</b>	<b>2 000,00</b>	<b>0,00</b>	<b>-2 000,00</b>	<b>2 000,00</b>
<b>SU 23</b>	<b>Summe Haushaltsrücklagen</b>				<b>0,00</b>	<b>0,00</b>	<b>0,00</b>	<b>0,00</b>	<b>0,00</b>	<b>0,00</b>
<b>SA00</b>	<b>Nettoergebnis nach Zuw./Entn. Haushaltsrücklagen (Saldo 0 +/- SU23)</b>				<b>0,00</b>	<b>-2 000,00</b>	<b>2 000,00</b>			
<b>Investive Gebarung</b>										
<b>SU 33</b>	<b>Summe Einzahlungen investive Gebarung</b>							<b>0,00</b>	<b>0,00</b>	<b>0,00</b>
<b>SU 34</b>	<b>Summe Auszahlungen investive Gebarung</b>							<b>0,00</b>	<b>0,00</b>	<b>0,00</b>
<b>SA2</b>	<b>Saldo (2) Geldfluss aus der Investiven Gebarung (33 - 34)</b>							<b>0,00</b>	<b>0,00</b>	<b>0,00</b>
<b>SA3</b>	<b>Saldo (3) Nettofinanzierungssaldo (Saldo 1 + Saldo 2)</b>							<b>0,00</b>	<b>-2 000,00</b>	<b>2 000,00</b>

	MVAG		VCQU	Ergebnisrechnung			Finanzierungsrechnung		
	EH	FH		RA 2023	VA 2023	RA - VA	RA 2023	VA 2023	RA - VA
<b>Finanzierungstätigkeit</b>									
SU 35							0,00	0,00	0,00
SU 36							0,00	0,00	0,00
SA4							0,00	0,00	0,00
SA5							0,00	-2 000,00	2 000,00

		MVAG	MVAG	VCQU	Ergebnisrechnung			Finanzierungsrechnung		
		EH	FH		RA 2023	VA 2023	RA - VA	RA 2023	VA 2023	RA - VA
<b>3 Kunst, Kultur und Kultus</b>										
<b>32</b>	<b>Musik und darstellende Kunst</b>									
<b>320</b>	<b>Ausbildung in Musik und darstellender Kunst</b>									
<b>320000</b>	<b>Ausbildung in Musik und darstellend. Kunst</b>									
<b>Operative Gebarung</b>										
<b>SU 21 / 31</b>	<b>Summe Erträge / Einzahlungen operative Gebarung</b>				<b>0,00</b>	<b>0,00</b>	<b>0,00</b>	<b>0,00</b>	<b>0,00</b>	<b>0,00</b>
1/320000-752000	Beitrag an Musikschulverband	2231	3231	26	130 900,00	131 400,00	-500,00	130 900,00	131 400,00	-500,00
<b>SU 22 / 32</b>	<b>Summe Aufwendungen / Auszahlungen operative Gebarung</b>				<b>130 900,00</b>	<b>131 400,00</b>	<b>-500,00</b>	<b>130 900,00</b>	<b>131 400,00</b>	<b>-500,00</b>
<b>SA 0 / SA 1</b>	<b>(0) Nettoergebnis (21 - 22) / (1) Geldfluss operative Gebarung (31 - 32)</b>				<b>-130 900,00</b>	<b>-131 400,00</b>	<b>500,00</b>	<b>-130 900,00</b>	<b>-131 400,00</b>	<b>500,00</b>
<b>SU 23</b>	<b>Summe Haushaltsrücklagen</b>				<b>0,00</b>	<b>0,00</b>	<b>0,00</b>	<b>0,00</b>	<b>0,00</b>	<b>0,00</b>
<b>SA00</b>	<b>Nettoergebnis nach Zuw./Entn. Haushaltsrücklagen (Saldo 0 +/- SU23)</b>				<b>-130 900,00</b>	<b>-131 400,00</b>	<b>500,00</b>			
<b>Investive Gebarung</b>										
<b>SU 33</b>	<b>Summe Einzahlungen investive Gebarung</b>							<b>0,00</b>	<b>0,00</b>	<b>0,00</b>
<b>SU 34</b>	<b>Summe Auszahlungen investive Gebarung</b>							<b>0,00</b>	<b>0,00</b>	<b>0,00</b>
<b>SA2</b>	<b>Saldo (2) Geldfluss aus der Investiven Gebarung (33 - 34)</b>							<b>0,00</b>	<b>0,00</b>	<b>0,00</b>
<b>SA3</b>	<b>Saldo (3) Nettofinanzierungssaldo (Saldo 1 + Saldo 2)</b>							<b>-130 900,00</b>	<b>-131 400,00</b>	<b>500,00</b>
<b>Finanzierungstätigkeit</b>										
<b>SU 35</b>	<b>Summe Einzahlungen aus der Finanzierungstätigkeit</b>							<b>0,00</b>	<b>0,00</b>	<b>0,00</b>
<b>SU 36</b>	<b>Summe Auszahlungen aus der Finanzierungstätigkeit</b>							<b>0,00</b>	<b>0,00</b>	<b>0,00</b>
<b>SA4</b>	<b>Saldo (4) Geldfluss aus der Finanzierungstätigkeit (35 - 36)</b>							<b>0,00</b>	<b>0,00</b>	<b>0,00</b>
<b>SA5</b>	<b>Saldo (5) Geldfluss aus der voranschlagswirksamen Gebarung (Saldo 3 + Saldo 4)</b>							<b>-130 900,00</b>	<b>-131 400,00</b>	<b>500,00</b>
<b>321</b>	<b>Einrichtungen der Musikpflege</b>									
<b>321000</b>	<b>Einrichtungen der Musikpflege</b>									
<b>Operative Gebarung</b>										
<b>SU 21 / 31</b>	<b>Summe Erträge / Einzahlungen operative Gebarung</b>				<b>0,00</b>	<b>0,00</b>	<b>0,00</b>	<b>0,00</b>	<b>0,00</b>	<b>0,00</b>
1/321000-700000	Miete KG	2223	3223	24	3 603,34	3 600,00	3,34	3 603,34	3 600,00	3,34
1/321000-757000	Laufende Zuschüsse an Musik- kapellen	2234	3234	27	1 800,00	1 800,00		1 800,00	1 800,00	
<b>SU 22 / 32</b>	<b>Summe Aufwendungen / Auszahlungen operative Gebarung</b>				<b>5 403,34</b>	<b>5 400,00</b>	<b>3,34</b>	<b>5 403,34</b>	<b>5 400,00</b>	<b>3,34</b>
<b>SA 0 / SA 1</b>	<b>(0) Nettoergebnis (21 - 22) / (1) Geldfluss operative Gebarung (31 - 32)</b>				<b>-5 403,34</b>	<b>-5 400,00</b>	<b>-3,34</b>	<b>-5 403,34</b>	<b>-5 400,00</b>	<b>-3,34</b>
<b>SU 23</b>	<b>Summe Haushaltsrücklagen</b>				<b>0,00</b>	<b>0,00</b>	<b>0,00</b>	<b>0,00</b>	<b>0,00</b>	<b>0,00</b>
<b>SA00</b>	<b>Nettoergebnis nach Zuw./Entn. Haushaltsrücklagen (Saldo 0 +/- SU23)</b>				<b>-5 403,34</b>	<b>-5 400,00</b>	<b>-3,34</b>			
<b>Investive Gebarung</b>										
<b>SU 33</b>	<b>Summe Einzahlungen investive Gebarung</b>							<b>0,00</b>	<b>0,00</b>	<b>0,00</b>
<b>SU 34</b>	<b>Summe Auszahlungen investive Gebarung</b>							<b>0,00</b>	<b>0,00</b>	<b>0,00</b>
<b>SA2</b>	<b>Saldo (2) Geldfluss aus der Investiven Gebarung (33 - 34)</b>							<b>0,00</b>	<b>0,00</b>	<b>0,00</b>

		MVAG	MVAG	VCQU	Ergebnisrechnung			Finanzierungsrechnung		
		EH	FH		RA 2023	VA 2023	RA - VA	RA 2023	VA 2023	RA - VA
<b>SA3</b>	<b>Saldo (3) Nettofinanzierungssaldo (Saldo 1 + Saldo 2)</b>							<b>-5 403,34</b>	<b>-5 400,00</b>	<b>-3,34</b>
<b>Finanzierungstätigkeit</b>										
<b>SU 35</b>	<b>Summe Einzahlungen aus der Finanzierungstätigkeit</b>							<b>0,00</b>	<b>0,00</b>	<b>0,00</b>
<b>SU 36</b>	<b>Summe Auszahlungen aus der Finanzierungstätigkeit</b>							<b>0,00</b>	<b>0,00</b>	<b>0,00</b>
<b>SA4</b>	<b>Saldo (4) Geldfluss aus der Finanzierungstätigkeit (35 – 36)</b>							<b>0,00</b>	<b>0,00</b>	<b>0,00</b>
<b>SA5</b>	<b>Saldo (5) Geldfluss aus der voranschlagswirksamen Gebarung (Saldo 3 + Saldo 4)</b>							<b>-5 403,34</b>	<b>-5 400,00</b>	<b>-3,34</b>
<b>34</b>	<b>Museen und sonstige Sammlungen</b>									
<b>340</b>	<b>Museen</b>									
<b>340000</b>	<b>Museen</b>									
<b>Operative Gebarung</b>										
2/340000+813000	Erträge aus der Auflösung von Investitionszuschüssen (Kapitaltransfers)		2127		3 920,01	3 900,00	20,01			
<b>SU 21 / 31</b>	<b>Summe Erträge / Einzahlungen operative Gebarung</b>				<b>3 920,01</b>	<b>3 900,00</b>	<b>20,01</b>	<b>0,00</b>	<b>0,00</b>	<b>0,00</b>
1/340000-680000	Planmäßige Abschreibung		2226		29 316,56	29 300,00	16,56			
<b>SU 22 / 32</b>	<b>Summe Aufwendungen / Auszahlungen operative Gebarung</b>				<b>29 316,56</b>	<b>29 300,00</b>	<b>16,56</b>	<b>0,00</b>	<b>0,00</b>	<b>0,00</b>
<b>SA 0 / SA 1</b>	<b>(0) Nettoergebnis (21 - 22) / (1) Geldfluss operative Gebarung (31 – 32)</b>				<b>-25 396,55</b>	<b>-25 400,00</b>	<b>3,45</b>	<b>0,00</b>	<b>0,00</b>	<b>0,00</b>
<b>SU 23</b>	<b>Summe Haushaltsrücklagen</b>				<b>0,00</b>	<b>0,00</b>	<b>0,00</b>	<b>0,00</b>	<b>0,00</b>	<b>0,00</b>
<b>SA00</b>	<b>Nettoergebnis nach Zuw./Entn. Haushaltsrücklagen (Saldo 0 +/- SU23)</b>				<b>-25 396,55</b>	<b>-25 400,00</b>	<b>3,45</b>			
<b>Investive Gebarung</b>										
<b>SU 33</b>	<b>Summe Einzahlungen investive Gebarung</b>							<b>0,00</b>	<b>0,00</b>	<b>0,00</b>
<b>SU 34</b>	<b>Summe Auszahlungen investive Gebarung</b>							<b>0,00</b>	<b>0,00</b>	<b>0,00</b>
<b>SA2</b>	<b>Saldo (2) Geldfluss aus der Investiven Gebarung (33 – 34)</b>							<b>0,00</b>	<b>0,00</b>	<b>0,00</b>
<b>SA3</b>	<b>Saldo (3) Nettofinanzierungssaldo (Saldo 1 + Saldo 2)</b>							<b>0,00</b>	<b>0,00</b>	<b>0,00</b>
<b>Finanzierungstätigkeit</b>										
<b>SU 35</b>	<b>Summe Einzahlungen aus der Finanzierungstätigkeit</b>							<b>0,00</b>	<b>0,00</b>	<b>0,00</b>
<b>SU 36</b>	<b>Summe Auszahlungen aus der Finanzierungstätigkeit</b>							<b>0,00</b>	<b>0,00</b>	<b>0,00</b>
<b>SA4</b>	<b>Saldo (4) Geldfluss aus der Finanzierungstätigkeit (35 – 36)</b>							<b>0,00</b>	<b>0,00</b>	<b>0,00</b>
<b>SA5</b>	<b>Saldo (5) Geldfluss aus der voranschlagswirksamen Gebarung (Saldo 3 + Saldo 4)</b>							<b>0,00</b>	<b>0,00</b>	<b>0,00</b>
<b>36</b>	<b>Heimatspflege</b>									
<b>360</b>	<b>Heimatismuseen</b>									
<b>360000</b>	<b>Römermuseum</b>									
<b>Operative Gebarung</b>										
2/360000+811000	Mieten		2115	3115	14			7,27	100,00	-92,73
<b>SU 21 / 31</b>	<b>Summe Erträge / Einzahlungen operative Gebarung</b>							<b>7,27</b>	<b>100,00</b>	<b>-92,73</b>

		MVAG MVAG VCQU			Ergebnisrechnung			Finanzierungsrechnung		
		EH	FH	VCQU	RA 2023	VA 2023	RA - VA	RA 2023	VA 2023	RA - VA
1/360000-614000	Instandhaltung des Gebäudes	2224	3224	24	8 354,22	9 800,00	-1 445,78	8 354,22	9 800,00	-1 445,78
1/360000-700000	Miete KG	2223	3223	24	1 934,76	2 000,00	-65,24	1 934,76	2 000,00	-65,24
1/360000-700100	Betriebskostenzuschuss Römerwelt	2223	3223	24	2 464,32	2 700,00	-235,68	2 464,32	2 700,00	-235,68
<b>SU 22 / 32</b>	<b>Summe Aufwendungen / Auszahlungen operative Gebarung</b>				<b>12 753,30</b>	<b>14 500,00</b>	<b>-1 746,70</b>	<b>12 753,30</b>	<b>14 500,00</b>	<b>-1 746,70</b>
<b>SA 0 / SA 1</b>	<b>(0) Nettoergebnis (21 - 22) / (1) Geldfluss operative Gebarung (31 - 32)</b>				<b>-12 746,03</b>	<b>-14 400,00</b>	<b>1 653,97</b>	<b>-12 746,03</b>	<b>-14 400,00</b>	<b>1 653,97</b>
<b>SU 23</b>	<b>Summe Haushaltsrücklagen</b>				<b>0,00</b>	<b>0,00</b>	<b>0,00</b>	<b>0,00</b>	<b>0,00</b>	<b>0,00</b>
<b>SA00</b>	<b>Nettoergebnis nach Zuw./Entn. Haushaltsrücklagen (Saldo 0 +/- SU23)</b>				<b>-12 746,03</b>	<b>-14 400,00</b>	<b>1 653,97</b>			
<b>Investive Gebarung</b>										
<b>SU 33</b>	<b>Summe Einzahlungen investive Gebarung</b>							<b>0,00</b>	<b>0,00</b>	<b>0,00</b>
<b>SU 34</b>	<b>Summe Auszahlungen investive Gebarung</b>							<b>0,00</b>	<b>0,00</b>	<b>0,00</b>
<b>SA2</b>	<b>Saldo (2) Geldfluss aus der Investiven Gebarung (33 - 34)</b>							<b>0,00</b>	<b>0,00</b>	<b>0,00</b>
<b>SA3</b>	<b>Saldo (3) Nettofinanzierungssaldo (Saldo 1 + Saldo 2)</b>							<b>-12 746,03</b>	<b>-14 400,00</b>	<b>1 653,97</b>
<b>Finanzierungstätigkeit</b>										
<b>SU 35</b>	<b>Summe Einzahlungen aus der Finanzierungstätigkeit</b>							<b>0,00</b>	<b>0,00</b>	<b>0,00</b>
<b>SU 36</b>	<b>Summe Auszahlungen aus der Finanzierungstätigkeit</b>							<b>0,00</b>	<b>0,00</b>	<b>0,00</b>
<b>SA4</b>	<b>Saldo (4) Geldfluss aus der Finanzierungstätigkeit (35 - 36)</b>							<b>0,00</b>	<b>0,00</b>	<b>0,00</b>
<b>SA5</b>	<b>Saldo (5) Geldfluss aus der voranschlagswirksamen Gebarung (Saldo 3 + Saldo 4)</b>							<b>-12 746,03</b>	<b>-14 400,00</b>	<b>1 653,97</b>
<b>362</b>	<b>Denkmalpflege</b>									
<b>362000</b>	<b>Denkmalpflege</b>									
<b>Operative Gebarung</b>										
2/362000+828000	Rückersätze von Ausgaben Verkauf Ortschronik	2116	3116	18	140,00	500,00	-360,00	140,00	500,00	-360,00
<b>SU 21 / 31</b>	<b>Summe Erträge / Einzahlungen operative Gebarung</b>				<b>140,00</b>	<b>500,00</b>	<b>-360,00</b>	<b>140,00</b>	<b>500,00</b>	<b>-360,00</b>
1/362000-615000	Instandhaltung von Kulturgütern	2224	3224	24		1 000,00	-1 000,00		1 000,00	-1 000,00
<b>SU 22 / 32</b>	<b>Summe Aufwendungen / Auszahlungen operative Gebarung</b>				<b>0,00</b>	<b>1 000,00</b>	<b>-1 000,00</b>	<b>0,00</b>	<b>1 000,00</b>	<b>-1 000,00</b>
<b>SA 0 / SA 1</b>	<b>(0) Nettoergebnis (21 - 22) / (1) Geldfluss operative Gebarung (31 - 32)</b>				<b>140,00</b>	<b>-500,00</b>	<b>640,00</b>	<b>140,00</b>	<b>-500,00</b>	<b>640,00</b>
<b>SU 23</b>	<b>Summe Haushaltsrücklagen</b>				<b>0,00</b>	<b>0,00</b>	<b>0,00</b>	<b>0,00</b>	<b>0,00</b>	<b>0,00</b>
<b>SA00</b>	<b>Nettoergebnis nach Zuw./Entn. Haushaltsrücklagen (Saldo 0 +/- SU23)</b>				<b>140,00</b>	<b>-500,00</b>	<b>640,00</b>			
<b>Investive Gebarung</b>										
<b>SU 33</b>	<b>Summe Einzahlungen investive Gebarung</b>							<b>0,00</b>	<b>0,00</b>	<b>0,00</b>
<b>SU 34</b>	<b>Summe Auszahlungen investive Gebarung</b>							<b>0,00</b>	<b>0,00</b>	<b>0,00</b>
<b>SA2</b>	<b>Saldo (2) Geldfluss aus der Investiven Gebarung (33 - 34)</b>							<b>0,00</b>	<b>0,00</b>	<b>0,00</b>
<b>SA3</b>	<b>Saldo (3) Nettofinanzierungssaldo (Saldo 1 + Saldo 2)</b>							<b>140,00</b>	<b>-500,00</b>	<b>640,00</b>
<b>Finanzierungstätigkeit</b>										
<b>SU 35</b>	<b>Summe Einzahlungen aus der Finanzierungstätigkeit</b>							<b>0,00</b>	<b>0,00</b>	<b>0,00</b>
<b>SU 36</b>	<b>Summe Auszahlungen aus der Finanzierungstätigkeit</b>							<b>0,00</b>	<b>0,00</b>	<b>0,00</b>
<b>SA4</b>	<b>Saldo (4) Geldfluss aus der Finanzierungstätigkeit (35 - 36)</b>							<b>0,00</b>	<b>0,00</b>	<b>0,00</b>



		MVAG MVAG VCQU			Ergebnisrechnung			Finanzierungsrechnung		
		EH	FH		RA 2023	VA 2023	RA - VA	RA 2023	VA 2023	RA - VA
<b>SA5</b>	<b>Saldo (5) Geldfluss aus der voranschlagswirksamen Gebarung (Saldo 3 + Saldo 4)</b>							<b>140,00</b>	<b>-500,00</b>	<b>640,00</b>
<b>363</b>	<b>Altstadterhaltung und Ortsbildpflege</b>									
<b>363000</b>	<b>Ortsbildpflege</b>									
	<b>Operative Gebarung</b>									
2/363000+828000	Kostenersätze für Strandreinigung	2116	3116	18	769,96	800,00	-30,04	769,96	800,00	-30,04
<b>SU 21 / 31</b>	<b>Summe Erträge / Einzahlungen operative Gebarung</b>				<b>769,96</b>	<b>800,00</b>	<b>-30,04</b>	<b>769,96</b>	<b>800,00</b>	<b>-30,04</b>
1/363000-614000	Instandhaltung	2224	3224	24		1 000,00	-1 000,00		1 000,00	-1 000,00
1/363000-726000	Mitgliedsbeiträge	2225	3225	24		100,00	-100,00		100,00	-100,00
1/363000-728100	Strandreinigung Donaualtarm	2225	3225	24	1 746,45	1 800,00	-53,55	1 746,45	1 800,00	-53,55
<b>SU 22 / 32</b>	<b>Summe Aufwendungen / Auszahlungen operative Gebarung</b>				<b>1 746,45</b>	<b>2 900,00</b>	<b>-1 153,55</b>	<b>1 746,45</b>	<b>2 900,00</b>	<b>-1 153,55</b>
<b>SA 0 / SA 1</b>	<b>(0) Nettoergebnis (21 - 22) / (1) Geldfluss operative Gebarung (31 - 32)</b>				<b>-976,49</b>	<b>-2 100,00</b>	<b>1 123,51</b>	<b>-976,49</b>	<b>-2 100,00</b>	<b>1 123,51</b>
<b>SU 23</b>	<b>Summe Haushaltsrücklagen</b>				<b>0,00</b>	<b>0,00</b>	<b>0,00</b>	<b>0,00</b>	<b>0,00</b>	<b>0,00</b>
<b>SA00</b>	<b>Nettoergebnis nach Zuw./Entn. Haushaltsrücklagen (Saldo 0 +/- SU23)</b>				<b>-976,49</b>	<b>-2 100,00</b>	<b>1 123,51</b>			
	<b>Investive Gebarung</b>									
<b>SU 33</b>	<b>Summe Einzahlungen investive Gebarung</b>							<b>0,00</b>	<b>0,00</b>	<b>0,00</b>
<b>SU 34</b>	<b>Summe Auszahlungen investive Gebarung</b>							<b>0,00</b>	<b>0,00</b>	<b>0,00</b>
<b>SA2</b>	<b>Saldo (2) Geldfluss aus der Investiven Gebarung (33 - 34)</b>							<b>0,00</b>	<b>0,00</b>	<b>0,00</b>
<b>SA3</b>	<b>Saldo (3) Nettofinanzierungssaldo (Saldo 1 + Saldo 2)</b>							<b>-976,49</b>	<b>-2 100,00</b>	<b>1 123,51</b>
	<b>Finanzierungstätigkeit</b>									
<b>SU 35</b>	<b>Summe Einzahlungen aus der Finanzierungstätigkeit</b>							<b>0,00</b>	<b>0,00</b>	<b>0,00</b>
<b>SU 36</b>	<b>Summe Auszahlungen aus der Finanzierungstätigkeit</b>							<b>0,00</b>	<b>0,00</b>	<b>0,00</b>
<b>SA4</b>	<b>Saldo (4) Geldfluss aus der Finanzierungstätigkeit (35 - 36)</b>							<b>0,00</b>	<b>0,00</b>	<b>0,00</b>
<b>SA5</b>	<b>Saldo (5) Geldfluss aus der voranschlagswirksamen Gebarung (Saldo 3 + Saldo 4)</b>							<b>-976,49</b>	<b>-2 100,00</b>	<b>1 123,51</b>
<b>369</b>	<b>Sonstige Einrichtungen und Maßnahmen</b>									
<b>369000</b>	<b>Sonstige Einrichtungen und Maßnahmen</b>									
	<b>Operative Gebarung</b>									
<b>SU 21 / 31</b>	<b>Summe Erträge / Einzahlungen operative Gebarung</b>				<b>0,00</b>	<b>0,00</b>	<b>0,00</b>	<b>0,00</b>	<b>0,00</b>	<b>0,00</b>
1/369000-729000	Brauchtumpflege	2225	3225	24	562,00	600,00	-38,00	562,00	600,00	-38,00
<b>SU 22 / 32</b>	<b>Summe Aufwendungen / Auszahlungen operative Gebarung</b>				<b>562,00</b>	<b>600,00</b>	<b>-38,00</b>	<b>562,00</b>	<b>600,00</b>	<b>-38,00</b>
<b>SA 0 / SA 1</b>	<b>(0) Nettoergebnis (21 - 22) / (1) Geldfluss operative Gebarung (31 - 32)</b>				<b>-562,00</b>	<b>-600,00</b>	<b>38,00</b>	<b>-562,00</b>	<b>-600,00</b>	<b>38,00</b>
<b>SU 23</b>	<b>Summe Haushaltsrücklagen</b>				<b>0,00</b>	<b>0,00</b>	<b>0,00</b>	<b>0,00</b>	<b>0,00</b>	<b>0,00</b>
<b>SA00</b>	<b>Nettoergebnis nach Zuw./Entn. Haushaltsrücklagen (Saldo 0 +/- SU23)</b>				<b>-562,00</b>	<b>-600,00</b>	<b>38,00</b>			
	<b>Investive Gebarung</b>									
<b>SU 33</b>	<b>Summe Einzahlungen investive Gebarung</b>							<b>0,00</b>	<b>0,00</b>	<b>0,00</b>
<b>SU 34</b>	<b>Summe Auszahlungen investive Gebarung</b>							<b>0,00</b>	<b>0,00</b>	<b>0,00</b>
<b>SA2</b>	<b>Saldo (2) Geldfluss aus der Investiven Gebarung (33 - 34)</b>							<b>0,00</b>	<b>0,00</b>	<b>0,00</b>

		MVAG			Ergebnisrechnung			Finanzierungsrechnung		
		EH	FH	VCQU	RA 2023	VA 2023	RA - VA	RA 2023	VA 2023	RA - VA
<b>SA3</b>	<b>Saldo (3) Nettofinanzierungssaldo (Saldo 1 + Saldo 2)</b>							<b>-562,00</b>	<b>-600,00</b>	<b>38,00</b>
<b>Finanzierungstätigkeit</b>										
<b>SU 35</b>	<b>Summe Einzahlungen aus der Finanzierungstätigkeit</b>							<b>0,00</b>	<b>0,00</b>	<b>0,00</b>
<b>SU 36</b>	<b>Summe Auszahlungen aus der Finanzierungstätigkeit</b>							<b>0,00</b>	<b>0,00</b>	<b>0,00</b>
<b>SA4</b>	<b>Saldo (4) Geldfluss aus der Finanzierungstätigkeit (35 – 36)</b>							<b>0,00</b>	<b>0,00</b>	<b>0,00</b>
<b>SA5</b>	<b>Saldo (5) Geldfluss aus der voranschlagswirksamen Gebarung (Saldo 3 + Saldo 4)</b>							<b>-562,00</b>	<b>-600,00</b>	<b>38,00</b>
<b>38 Sonstige Kulturpflege</b>										
<b>381</b>	<b>Maßnahmen der Kulturpflege</b>									
<b>381000</b>	<b>Maßnahmen der Kultur- pflege</b>									
<b>Operative Gebarung</b>										
2/381000+829000	Sonstige Einnahmen - Marktbrunnen	2116	3116	18		100,00	-100,00		100,00	-100,00
<b>SU 21 / 31</b>	<b>Summe Erträge / Einzahlungen operative Gebarung</b>				<b>0,00</b>	<b>100,00</b>	<b>-100,00</b>	<b>0,00</b>	<b>100,00</b>	<b>-100,00</b>
1/381000-680000	Planmäßige Abschreibung	2226			306,08	300,00	6,08			
1/381000-728000	Aufwand Kulturveranstaltungen	2225	3225	24	162,00		162,00	162,00		162,00
<b>SU 22 / 32</b>	<b>Summe Aufwendungen / Auszahlungen operative Gebarung</b>				<b>468,08</b>	<b>300,00</b>	<b>168,08</b>	<b>162,00</b>	<b>0,00</b>	<b>162,00</b>
<b>SA 0 / SA 1</b>	<b>(0) Nettoergebnis (21 - 22) / (1) Geldfluss operative Gebarung (31 – 32)</b>				<b>-468,08</b>	<b>-200,00</b>	<b>-268,08</b>	<b>-162,00</b>	<b>100,00</b>	<b>-262,00</b>
<b>SU 23</b>	<b>Summe Haushaltsrücklagen</b>				<b>0,00</b>	<b>0,00</b>	<b>0,00</b>	<b>0,00</b>	<b>0,00</b>	<b>0,00</b>
<b>SA00</b>	<b>Nettoergebnis nach Zuw./Entn. Haushaltsrücklagen (Saldo 0 +/- SU23)</b>				<b>-468,08</b>	<b>-200,00</b>	<b>-268,08</b>			
<b>Investive Gebarung</b>										
<b>SU 33</b>	<b>Summe Einzahlungen investive Gebarung</b>							<b>0,00</b>	<b>0,00</b>	<b>0,00</b>
<b>SU 34</b>	<b>Summe Auszahlungen investive Gebarung</b>							<b>0,00</b>	<b>0,00</b>	<b>0,00</b>
<b>SA2</b>	<b>Saldo (2) Geldfluss aus der Investiven Gebarung (33 – 34)</b>							<b>0,00</b>	<b>0,00</b>	<b>0,00</b>
<b>SA3</b>	<b>Saldo (3) Nettofinanzierungssaldo (Saldo 1 + Saldo 2)</b>							<b>-162,00</b>	<b>100,00</b>	<b>-262,00</b>
<b>Finanzierungstätigkeit</b>										
<b>SU 35</b>	<b>Summe Einzahlungen aus der Finanzierungstätigkeit</b>							<b>0,00</b>	<b>0,00</b>	<b>0,00</b>
<b>SU 36</b>	<b>Summe Auszahlungen aus der Finanzierungstätigkeit</b>							<b>0,00</b>	<b>0,00</b>	<b>0,00</b>
<b>SA4</b>	<b>Saldo (4) Geldfluss aus der Finanzierungstätigkeit (35 – 36)</b>							<b>0,00</b>	<b>0,00</b>	<b>0,00</b>
<b>SA5</b>	<b>Saldo (5) Geldfluss aus der voranschlagswirksamen Gebarung (Saldo 3 + Saldo 4)</b>							<b>-162,00</b>	<b>100,00</b>	<b>-262,00</b>
<b>39 Kultus</b>										
<b>390</b>	<b>Kirchliche Angelegenheiten</b>									
<b>390000</b>	<b>Kirchliche An- gelegenheiten</b>									
<b>Operative Gebarung</b>										
<b>SU 21 / 31</b>	<b>Summe Erträge / Einzahlungen operative Gebarung</b>				<b>0,00</b>	<b>0,00</b>	<b>0,00</b>	<b>0,00</b>	<b>0,00</b>	<b>0,00</b>

		MVAG			Ergebnisrechnung			Finanzierungsrechnung		
		EH	FH	VCQU	RA 2023	VA 2023	RA - VA	RA 2023	VA 2023	RA - VA
1/390000-757000	Transfers an private Organisationen ohne Erwerbszweck	2234	3234	27	7 500,00	7 500,00		7 500,00	7 500,00	
<b>SU 22 / 32</b>	<b>Summe Aufwendungen / Auszahlungen operative Gebarung</b>				<b>7 500,00</b>	<b>7 500,00</b>	<b>0,00</b>	<b>7 500,00</b>	<b>7 500,00</b>	<b>0,00</b>
<b>SA 0 / SA 1</b>	<b>(0) Nettoergebnis (21 - 22) / (1) Geldfluss operative Gebarung (31 – 32)</b>				<b>-7 500,00</b>	<b>-7 500,00</b>	<b>0,00</b>	<b>-7 500,00</b>	<b>-7 500,00</b>	<b>0,00</b>
<b>SU 23</b>	<b>Summe Haushaltsrücklagen</b>				<b>0,00</b>	<b>0,00</b>	<b>0,00</b>	<b>0,00</b>	<b>0,00</b>	<b>0,00</b>
<b>SA00</b>	<b>Nettoergebnis nach Zuw./Entn. Haushaltsrücklagen (Saldo 0 +/- SU23)</b>				<b>-7 500,00</b>	<b>-7 500,00</b>	<b>0,00</b>			
<b>Investive Gebarung</b>										
<b>SU 33</b>	<b>Summe Einzahlungen investive Gebarung</b>							<b>0,00</b>	<b>0,00</b>	<b>0,00</b>
<b>SU 34</b>	<b>Summe Auszahlungen investive Gebarung</b>							<b>0,00</b>	<b>0,00</b>	<b>0,00</b>
<b>SA2</b>	<b>Saldo (2) Geldfluss aus der Investiven Gebarung (33 – 34)</b>							<b>0,00</b>	<b>0,00</b>	<b>0,00</b>
<b>SA3</b>	<b>Saldo (3) Nettofinanzierungssaldo (Saldo 1 + Saldo 2)</b>							<b>-7 500,00</b>	<b>-7 500,00</b>	<b>0,00</b>
<b>Finanzierungstätigkeit</b>										
<b>SU 35</b>	<b>Summe Einzahlungen aus der Finanzierungstätigkeit</b>							<b>0,00</b>	<b>0,00</b>	<b>0,00</b>
<b>SU 36</b>	<b>Summe Auszahlungen aus der Finanzierungstätigkeit</b>							<b>0,00</b>	<b>0,00</b>	<b>0,00</b>
<b>SA4</b>	<b>Saldo (4) Geldfluss aus der Finanzierungstätigkeit (35 – 36)</b>							<b>0,00</b>	<b>0,00</b>	<b>0,00</b>
<b>SA5</b>	<b>Saldo (5) Geldfluss aus der voranschlagswirksamen Gebarung (Saldo 3 + Saldo 4)</b>							<b>-7 500,00</b>	<b>-7 500,00</b>	<b>0,00</b>

		MVAG	MVAG	VCQU	Ergebnisrechnung			Finanzierungsrechnung		
		EH	FH		RA 2023	VA 2023	RA - VA	RA 2023	VA 2023	RA - VA
<b>4 Soziale Wohlfahrt und Wohnbauförderung</b>										
<b>41</b>	<b>Allgemeine öffentliche Wohlfahrt</b>									
<b>419</b>	<b>Sonstige Einrichtungen und Maßnahmen</b>									
<b>419000</b>	<b>Sonstige Einrichtungen und Maßnahmen</b>									
<b>Operative Gebarung</b>										
<b>SU 21 / 31</b>	<b>Summe Erträge / Einzahlungen operative Gebarung</b>				<b>0,00</b>	<b>0,00</b>	<b>0,00</b>	<b>0,00</b>	<b>0,00</b>	<b>0,00</b>
1/419000-751000	Sozialhilfe Wohnsitzgemeindebeitrag	2231	3231	26	10 252,61	8 000,00	2 252,61	10 252,61	8 000,00	2 252,61
1/419000-751100	Sozialhilfe nach Finanzkraft	2231	3231	26	328 156,28	307 000,00	21 156,28	328 156,28	307 000,00	21 156,28
<b>SU 22 / 32</b>	<b>Summe Aufwendungen / Auszahlungen operative Gebarung</b>				<b>338 408,89</b>	<b>315 000,00</b>	<b>23 408,89</b>	<b>338 408,89</b>	<b>315 000,00</b>	<b>23 408,89</b>
<b>SA 0 / SA 1</b>	<b>(0) Nettoergebnis (21 - 22) / (1) Geldfluss operative Gebarung (31 - 32)</b>				<b>-338 408,89</b>	<b>-315 000,00</b>	<b>-23 408,89</b>	<b>-338 408,89</b>	<b>-315 000,00</b>	<b>-23 408,89</b>
<b>SU 23</b>	<b>Summe Haushaltsrücklagen</b>				<b>0,00</b>	<b>0,00</b>	<b>0,00</b>	<b>0,00</b>	<b>0,00</b>	<b>0,00</b>
<b>SA00</b>	<b>Nettoergebnis nach Zuw./Entn. Haushaltsrücklagen (Saldo 0 +/- SU23)</b>				<b>-338 408,89</b>	<b>-315 000,00</b>	<b>-23 408,89</b>			
<b>Investive Gebarung</b>										
<b>SU 33</b>	<b>Summe Einzahlungen investive Gebarung</b>							<b>0,00</b>	<b>0,00</b>	<b>0,00</b>
<b>SU 34</b>	<b>Summe Auszahlungen investive Gebarung</b>							<b>0,00</b>	<b>0,00</b>	<b>0,00</b>
<b>SA2</b>	<b>Saldo (2) Geldfluss aus der Investiven Gebarung (33 - 34)</b>							<b>0,00</b>	<b>0,00</b>	<b>0,00</b>
<b>SA3</b>	<b>Saldo (3) Nettofinanzierungssaldo (Saldo 1 + Saldo 2)</b>							<b>-338 408,89</b>	<b>-315 000,00</b>	<b>-23 408,89</b>
<b>Finanzierungstätigkeit</b>										
<b>SU 35</b>	<b>Summe Einzahlungen aus der Finanzierungstätigkeit</b>							<b>0,00</b>	<b>0,00</b>	<b>0,00</b>
<b>SU 36</b>	<b>Summe Auszahlungen aus der Finanzierungstätigkeit</b>							<b>0,00</b>	<b>0,00</b>	<b>0,00</b>
<b>SA4</b>	<b>Saldo (4) Geldfluss aus der Finanzierungstätigkeit (35 - 36)</b>							<b>0,00</b>	<b>0,00</b>	<b>0,00</b>
<b>SA5</b>	<b>Saldo (5) Geldfluss aus der voranschlagswirksamen Gebarung (Saldo 3 + Saldo 4)</b>							<b>-338 408,89</b>	<b>-315 000,00</b>	<b>-23 408,89</b>
<b>42</b>	<b>Freie Wohlfahrt</b>									
<b>429</b>	<b>Sonstige Einrichtungen und Maßnahmen</b>									
<b>429000</b>	<b>Sonstige Einrichtungen und Maßnahmen</b>									
<b>Operative Gebarung</b>										
2/429000+827000	Personalkostensätze	2116	3116	18	2 600,00	5 200,00	-2 600,00	2 600,00	5 200,00	-2 600,00
2/429000+828000	Rückersätze von Ausgaben	2116	3116	18	18,95	300,00	-281,05	18,95	300,00	-281,05
<b>SU 21 / 31</b>	<b>Summe Erträge / Einzahlungen operative Gebarung</b>				<b>2 618,95</b>	<b>5 500,00</b>	<b>-2 881,05</b>	<b>2 618,95</b>	<b>5 500,00</b>	<b>-2 881,05</b>
1/429000-511000	Geldbezüge der ganzjährig beschäftigten Arbeiter	2211	3211	20	3 248,28	3 400,00	-151,72	3 248,28	3 400,00	-151,72
1/429000-580000	DGB Ausgleichsfonds FB	2212	3212	20	120,24	200,00	-79,76	120,24	200,00	-79,76
1/429000-582000	DGB-Sozialversicherung	2212	3212	20	677,52	800,00	-122,48	677,52	800,00	-122,48
1/429000-591000	Dotierung von Rückstellungen für Abfertigungen	2214			205,00	100,00	105,00			

		MVAG			Ergebnisrechnung			Finanzierungsrechnung		
		EH	FH	VCQU	RA 2023	VA 2023	RA - VA	RA 2023	VA 2023	RA - VA
1/429000-592000	Dotierung von Rückstellungen für Jubiläumswendungen	2214			82,25	100,00	-17,75			
1/429000-729000	Sonstige Ausgaben	2225	3225	24	35,09	200,00	-164,91	35,09	200,00	-164,91
1/429000-729100	Zuschüsse zu den Kanalbenutzungsgebühren	2225	3225	24		100,00	-100,00		100,00	-100,00
1/429000-757000	Spenden an Vereine, Institutionen	2234	3234	27		500,00	-500,00		500,00	-500,00
1/429000-757100	Pensionistenweihnachtsfeier	2234	3234	27	1 805,00	2 000,00	-195,00	1 805,00	2 000,00	-195,00
<b>SU 22 / 32</b>	<b>Summe Aufwendungen / Auszahlungen operative Gebarung</b>				<b>6 173,38</b>	<b>7 400,00</b>	<b>-1 226,62</b>	<b>5 886,13</b>	<b>7 200,00</b>	<b>-1 313,87</b>
<b>SA 0 / SA 1</b>	<b>(0) Nettoergebnis (21 - 22) / (1) Geldfluss operative Gebarung (31 - 32)</b>				<b>-3 554,43</b>	<b>-1 900,00</b>	<b>-1 654,43</b>	<b>-3 267,18</b>	<b>-1 700,00</b>	<b>-1 567,18</b>
<b>SU 23</b>	<b>Summe Haushaltsrücklagen</b>				<b>0,00</b>	<b>0,00</b>	<b>0,00</b>	<b>0,00</b>	<b>0,00</b>	<b>0,00</b>
<b>SA00</b>	<b>Nettoergebnis nach Zuw./Entn. Haushaltsrücklagen (Saldo 0 +/- SU23)</b>				<b>-3 554,43</b>	<b>-1 900,00</b>	<b>-1 654,43</b>			
<b>Investive Gebarung</b>										
<b>SU 33</b>	<b>Summe Einzahlungen investive Gebarung</b>							<b>0,00</b>	<b>0,00</b>	<b>0,00</b>
<b>SU 34</b>	<b>Summe Auszahlungen investive Gebarung</b>							<b>0,00</b>	<b>0,00</b>	<b>0,00</b>
<b>SA2</b>	<b>Saldo (2) Geldfluss aus der Investiven Gebarung (33 - 34)</b>							<b>0,00</b>	<b>0,00</b>	<b>0,00</b>
<b>SA3</b>	<b>Saldo (3) Nettofinanzierungssaldo (Saldo 1 + Saldo 2)</b>							<b>-3 267,18</b>	<b>-1 700,00</b>	<b>-1 567,18</b>
<b>Finanzierungstätigkeit</b>										
<b>SU 35</b>	<b>Summe Einzahlungen aus der Finanzierungstätigkeit</b>							<b>0,00</b>	<b>0,00</b>	<b>0,00</b>
<b>SU 36</b>	<b>Summe Auszahlungen aus der Finanzierungstätigkeit</b>							<b>0,00</b>	<b>0,00</b>	<b>0,00</b>
<b>SA4</b>	<b>Saldo (4) Geldfluss aus der Finanzierungstätigkeit (35 - 36)</b>							<b>0,00</b>	<b>0,00</b>	<b>0,00</b>
<b>SA5</b>	<b>Saldo (5) Geldfluss aus der voranschlagswirksamen Gebarung (Saldo 3 + Saldo 4)</b>							<b>-3 267,18</b>	<b>-1 700,00</b>	<b>-1 567,18</b>
<b>43 Jugendwohlfahrt</b>										
<b>439 Sonstige Einrichtungen und Maßnahmen</b>										
<b>439000 Sonstige Einrichtungen und Maßnahmen</b>										
<b>Operative Gebarung</b>										
<b>SU 21 / 31</b>	<b>Summe Erträge / Einzahlungen operative Gebarung</b>				<b>0,00</b>	<b>0,00</b>	<b>0,00</b>	<b>0,00</b>	<b>0,00</b>	<b>0,00</b>
1/439000-751000	Jugendwohlfahrtsumlage	2231	3231	26	63 000,74	59 000,00	4 000,74	63 000,74	59 000,00	4 000,74
1/439000-768100	Förderung Tagesmütter	2234	3234	27	1 260,00	2 500,00	-1 240,00	1 260,00	2 500,00	-1 240,00
<b>SU 22 / 32</b>	<b>Summe Aufwendungen / Auszahlungen operative Gebarung</b>				<b>64 260,74</b>	<b>61 500,00</b>	<b>2 760,74</b>	<b>64 260,74</b>	<b>61 500,00</b>	<b>2 760,74</b>
<b>SA 0 / SA 1</b>	<b>(0) Nettoergebnis (21 - 22) / (1) Geldfluss operative Gebarung (31 - 32)</b>				<b>-64 260,74</b>	<b>-61 500,00</b>	<b>-2 760,74</b>	<b>-64 260,74</b>	<b>-61 500,00</b>	<b>-2 760,74</b>
<b>SU 23</b>	<b>Summe Haushaltsrücklagen</b>				<b>0,00</b>	<b>0,00</b>	<b>0,00</b>	<b>0,00</b>	<b>0,00</b>	<b>0,00</b>
<b>SA00</b>	<b>Nettoergebnis nach Zuw./Entn. Haushaltsrücklagen (Saldo 0 +/- SU23)</b>				<b>-64 260,74</b>	<b>-61 500,00</b>	<b>-2 760,74</b>			
<b>Investive Gebarung</b>										
<b>SU 33</b>	<b>Summe Einzahlungen investive Gebarung</b>							<b>0,00</b>	<b>0,00</b>	<b>0,00</b>
<b>SU 34</b>	<b>Summe Auszahlungen investive Gebarung</b>							<b>0,00</b>	<b>0,00</b>	<b>0,00</b>
<b>SA2</b>	<b>Saldo (2) Geldfluss aus der Investiven Gebarung (33 - 34)</b>							<b>0,00</b>	<b>0,00</b>	<b>0,00</b>

		MVAG			Ergebnisrechnung			Finanzierungsrechnung		
		EH	FH	VCQU	RA 2023	VA 2023	RA - VA	RA 2023	VA 2023	RA - VA
<b>SA3</b>	<b>Saldo (3) Nettofinanzierungssaldo (Saldo 1 + Saldo 2)</b>							<b>-64 260,74</b>	<b>-61 500,00</b>	<b>-2 760,74</b>
<b>Finanzierungstätigkeit</b>										
<b>SU 35</b>	<b>Summe Einzahlungen aus der Finanzierungstätigkeit</b>							<b>0,00</b>	<b>0,00</b>	<b>0,00</b>
<b>SU 36</b>	<b>Summe Auszahlungen aus der Finanzierungstätigkeit</b>							<b>0,00</b>	<b>0,00</b>	<b>0,00</b>
<b>SA4</b>	<b>Saldo (4) Geldfluss aus der Finanzierungstätigkeit (35 – 36)</b>							<b>0,00</b>	<b>0,00</b>	<b>0,00</b>
<b>SA5</b>	<b>Saldo (5) Geldfluss aus der voranschlagswirksamen Gebarung (Saldo 3 + Saldo 4)</b>							<b>-64 260,74</b>	<b>-61 500,00</b>	<b>-2 760,74</b>
<b>45 Sozialpolitische Maßnahmen</b>										
<b>450</b>	<b>Ausgleichszahlungen</b>									
<b>450000</b>	<b>Ausgleichszulagen</b>									
<b>Operative Gebarung</b>										
<b>SU 21 / 31</b>	<b>Summe Erträge / Einzahlungen operative Gebarung</b>				<b>0,00</b>	<b>0,00</b>	<b>0,00</b>	<b>0,00</b>	<b>0,00</b>	<b>0,00</b>
1/450000-710000	Öffentliche Abgaben (Ausgaben), ohne Gebühren gemäß FAG	2225	3225	24	2 208,00	2 200,00	8,00	2 208,00	2 200,00	8,00
<b>SU 22 / 32</b>	<b>Summe Aufwendungen / Auszahlungen operative Gebarung</b>				<b>2 208,00</b>	<b>2 200,00</b>	<b>8,00</b>	<b>2 208,00</b>	<b>2 200,00</b>	<b>8,00</b>
<b>SA 0 / SA 1</b>	<b>(0) Nettoergebnis (21 - 22) / (1) Geldfluss operative Gebarung (31 – 32)</b>				<b>-2 208,00</b>	<b>-2 200,00</b>	<b>-8,00</b>	<b>-2 208,00</b>	<b>-2 200,00</b>	<b>-8,00</b>
<b>SU 23</b>	<b>Summe Haushaltsrücklagen</b>				<b>0,00</b>	<b>0,00</b>	<b>0,00</b>	<b>0,00</b>	<b>0,00</b>	<b>0,00</b>
<b>SA00</b>	<b>Nettoergebnis nach Zuw./Entn. Haushaltsrücklagen (Saldo 0 +/- SU23)</b>				<b>-2 208,00</b>	<b>-2 200,00</b>	<b>-8,00</b>			
<b>Investive Gebarung</b>										
<b>SU 33</b>	<b>Summe Einzahlungen investive Gebarung</b>							<b>0,00</b>	<b>0,00</b>	<b>0,00</b>
<b>SU 34</b>	<b>Summe Auszahlungen investive Gebarung</b>							<b>0,00</b>	<b>0,00</b>	<b>0,00</b>
<b>SA2</b>	<b>Saldo (2) Geldfluss aus der Investiven Gebarung (33 – 34)</b>							<b>0,00</b>	<b>0,00</b>	<b>0,00</b>
<b>SA3</b>	<b>Saldo (3) Nettofinanzierungssaldo (Saldo 1 + Saldo 2)</b>							<b>-2 208,00</b>	<b>-2 200,00</b>	<b>-8,00</b>
<b>Finanzierungstätigkeit</b>										
<b>SU 35</b>	<b>Summe Einzahlungen aus der Finanzierungstätigkeit</b>							<b>0,00</b>	<b>0,00</b>	<b>0,00</b>
<b>SU 36</b>	<b>Summe Auszahlungen aus der Finanzierungstätigkeit</b>							<b>0,00</b>	<b>0,00</b>	<b>0,00</b>
<b>SA4</b>	<b>Saldo (4) Geldfluss aus der Finanzierungstätigkeit (35 – 36)</b>							<b>0,00</b>	<b>0,00</b>	<b>0,00</b>
<b>SA5</b>	<b>Saldo (5) Geldfluss aus der voranschlagswirksamen Gebarung (Saldo 3 + Saldo 4)</b>							<b>-2 208,00</b>	<b>-2 200,00</b>	<b>-8,00</b>
<b>46 Familienpolitische Maßnahmen</b>										
<b>469</b>	<b>Sonstige Maßnahmen</b>									
<b>469000</b>	<b>Sonstige Maßnahmen</b>									
<b>Operative Gebarung</b>										
<b>SU 21 / 31</b>	<b>Summe Erträge / Einzahlungen operative Gebarung</b>				<b>0,00</b>	<b>0,00</b>	<b>0,00</b>	<b>0,00</b>	<b>0,00</b>	<b>0,00</b>
1/469000-757000	Jugendförderung	2234	3234	27	2 201,00	3 000,00	-799,00	2 201,00	3 000,00	-799,00
1/469000-757100	Familienfreundliche Gemeinde	2234	3234	27	496,27	1 000,00	-503,73	496,27	1 000,00	-503,73

		MVAG MVAG VCQU			Ergebnisrechnung			Finanzierungsrechnung		
		EH	FH	VCQU	RA 2023	VA 2023	RA - VA	RA 2023	VA 2023	RA - VA
1/469000-768000	Zuwendungen an Neugeborene	2234	3234	27	1 564,00	3 000,00	-1 436,00	1 564,00	3 000,00	-1 436,00
<b>SU 22 / 32</b>	<b>Summe Aufwendungen / Auszahlungen operative Gebarung</b>				<b>4 261,27</b>	<b>7 000,00</b>	<b>-2 738,73</b>	<b>4 261,27</b>	<b>7 000,00</b>	<b>-2 738,73</b>
<b>SA 0 / SA 1</b>	<b>(0) Nettoergebnis (21 - 22) / (1) Geldfluss operative Gebarung (31 - 32)</b>				<b>-4 261,27</b>	<b>-7 000,00</b>	<b>2 738,73</b>	<b>-4 261,27</b>	<b>-7 000,00</b>	<b>2 738,73</b>
<b>SU 23</b>	<b>Summe Haushaltsrücklagen</b>				<b>0,00</b>	<b>0,00</b>	<b>0,00</b>	<b>0,00</b>	<b>0,00</b>	<b>0,00</b>
<b>SA00</b>	<b>Nettoergebnis nach Zuw./Entn. Haushaltsrücklagen (Saldo 0 +/- SU23)</b>				<b>-4 261,27</b>	<b>-7 000,00</b>	<b>2 738,73</b>			
<b>Investive Gebarung</b>										
<b>SU 33</b>	<b>Summe Einzahlungen investive Gebarung</b>							<b>0,00</b>	<b>0,00</b>	<b>0,00</b>
<b>SU 34</b>	<b>Summe Auszahlungen investive Gebarung</b>							<b>0,00</b>	<b>0,00</b>	<b>0,00</b>
<b>SA2</b>	<b>Saldo (2) Geldfluss aus der Investiven Gebarung (33 - 34)</b>							<b>0,00</b>	<b>0,00</b>	<b>0,00</b>
<b>SA3</b>	<b>Saldo (3) Nettofinanzierungssaldo (Saldo 1 + Saldo 2)</b>							<b>-4 261,27</b>	<b>-7 000,00</b>	<b>2 738,73</b>
<b>Finanzierungstätigkeit</b>										
<b>SU 35</b>	<b>Summe Einzahlungen aus der Finanzierungstätigkeit</b>							<b>0,00</b>	<b>0,00</b>	<b>0,00</b>
<b>SU 36</b>	<b>Summe Auszahlungen aus der Finanzierungstätigkeit</b>							<b>0,00</b>	<b>0,00</b>	<b>0,00</b>
<b>SA4</b>	<b>Saldo (4) Geldfluss aus der Finanzierungstätigkeit (35 - 36)</b>							<b>0,00</b>	<b>0,00</b>	<b>0,00</b>
<b>SA5</b>	<b>Saldo (5) Geldfluss aus der voranschlagswirksamen Gebarung (Saldo 3 + Saldo 4)</b>							<b>-4 261,27</b>	<b>-7 000,00</b>	<b>2 738,73</b>

		MVAG	MVAG	VCQU	Ergebnisrechnung			Finanzierungsrechnung		
		EH	FH		RA 2023	VA 2023	RA - VA	RA 2023	VA 2023	RA - VA
<b>5 Gesundheit</b>										
<b>51</b>	<b>Gesundheitsdienst</b>									
<b>510</b>	<b>Medizinische Bereichsversorgung</b>									
<b>510000</b>	<b>Medizinische Bereichs- versorgung</b>									
<b>Operative Gebarung</b>										
2/510000+828000	Rückersätze Schuluntersuchungen	2116	3116	18	2 547,65	2 500,00	47,65	2 547,65	2 500,00	47,65
<b>SU 21 / 31</b>	<b>Summe Erträge / Einzahlungen operative Gebarung</b>				<b>2 547,65</b>	<b>2 500,00</b>	<b>47,65</b>	<b>2 547,65</b>	<b>2 500,00</b>	<b>47,65</b>
1/510000-728000	Ärztliche Tätigkeit	2225	3225	24	7 000,00	7 000,00		7 000,00	7 000,00	
1/510000-751000	Beitrag an Pensionsverband	2231	3231	26	8 610,01	8 600,00	10,01	8 610,01	8 600,00	10,01
<b>SU 22 / 32</b>	<b>Summe Aufwendungen / Auszahlungen operative Gebarung</b>				<b>15 610,01</b>	<b>15 600,00</b>	<b>10,01</b>	<b>15 610,01</b>	<b>15 600,00</b>	<b>10,01</b>
<b>SA 0 / SA 1</b>	<b>(0) Nettoergebnis (21 - 22) / (1) Geldfluss operative Gebarung (31 – 32)</b>				<b>-13 062,36</b>	<b>-13 100,00</b>	<b>37,64</b>	<b>-13 062,36</b>	<b>-13 100,00</b>	<b>37,64</b>
<b>SU 23</b>	<b>Summe Haushaltsrücklagen</b>				<b>0,00</b>	<b>0,00</b>	<b>0,00</b>	<b>0,00</b>	<b>0,00</b>	<b>0,00</b>
<b>SA00</b>	<b>Nettoergebnis nach Zuw./Entn. Haushaltsrücklagen (Saldo 0 +/- SU23)</b>				<b>-13 062,36</b>	<b>-13 100,00</b>	<b>37,64</b>			
<b>Investive Gebarung</b>										
<b>SU 33</b>	<b>Summe Einzahlungen investive Gebarung</b>							<b>0,00</b>	<b>0,00</b>	<b>0,00</b>
<b>SU 34</b>	<b>Summe Auszahlungen investive Gebarung</b>							<b>0,00</b>	<b>0,00</b>	<b>0,00</b>
<b>SA2</b>	<b>Saldo (2) Geldfluss aus der Investiven Gebarung (33 – 34)</b>							<b>0,00</b>	<b>0,00</b>	<b>0,00</b>
<b>SA3</b>	<b>Saldo (3) Nettofinanzierungssaldo (Saldo 1 + Saldo 2)</b>							<b>-13 062,36</b>	<b>-13 100,00</b>	<b>37,64</b>
<b>Finanzierungstätigkeit</b>										
<b>SU 35</b>	<b>Summe Einzahlungen aus der Finanzierungstätigkeit</b>							<b>0,00</b>	<b>0,00</b>	<b>0,00</b>
<b>SU 36</b>	<b>Summe Auszahlungen aus der Finanzierungstätigkeit</b>							<b>0,00</b>	<b>0,00</b>	<b>0,00</b>
<b>SA4</b>	<b>Saldo (4) Geldfluss aus der Finanzierungstätigkeit (35 – 36)</b>							<b>0,00</b>	<b>0,00</b>	<b>0,00</b>
<b>SA5</b>	<b>Saldo (5) Geldfluss aus der voranschlagswirksamen Gebarung (Saldo 3 + Saldo 4)</b>							<b>-13 062,36</b>	<b>-13 100,00</b>	<b>37,64</b>
<b>511</b>	<b>Familienberatung</b>									
<b>511000</b>	<b>Familienberatung</b>									
<b>Operative Gebarung</b>										
<b>SU 21 / 31</b>	<b>Summe Erträge / Einzahlungen operative Gebarung</b>				<b>0,00</b>	<b>0,00</b>	<b>0,00</b>	<b>0,00</b>	<b>0,00</b>	<b>0,00</b>
1/511000-729000	Sonstige Ausgaben	2225	3225	24		300,00	-300,00		300,00	-300,00
<b>SU 22 / 32</b>	<b>Summe Aufwendungen / Auszahlungen operative Gebarung</b>				<b>0,00</b>	<b>300,00</b>	<b>-300,00</b>	<b>0,00</b>	<b>300,00</b>	<b>-300,00</b>
<b>SA 0 / SA 1</b>	<b>(0) Nettoergebnis (21 - 22) / (1) Geldfluss operative Gebarung (31 – 32)</b>				<b>0,00</b>	<b>-300,00</b>	<b>300,00</b>	<b>0,00</b>	<b>-300,00</b>	<b>300,00</b>
<b>SU 23</b>	<b>Summe Haushaltsrücklagen</b>				<b>0,00</b>	<b>0,00</b>	<b>0,00</b>	<b>0,00</b>	<b>0,00</b>	<b>0,00</b>
<b>SA00</b>	<b>Nettoergebnis nach Zuw./Entn. Haushaltsrücklagen (Saldo 0 +/- SU23)</b>				<b>0,00</b>	<b>-300,00</b>	<b>300,00</b>			
<b>Investive Gebarung</b>										
<b>SU 33</b>	<b>Summe Einzahlungen investive Gebarung</b>							<b>0,00</b>	<b>0,00</b>	<b>0,00</b>
<b>SU 34</b>	<b>Summe Auszahlungen investive Gebarung</b>							<b>0,00</b>	<b>0,00</b>	<b>0,00</b>



		MVAG			Ergebnisrechnung			Finanzierungsrechnung		
		EH	FH	VCQU	RA 2023	VA 2023	RA - VA	RA 2023	VA 2023	RA - VA
SA2	Saldo (2) Geldfluss aus der Investiven Gebarung (33 – 34)							0,00	0,00	0,00
SA3	Saldo (3) Nettofinanzierungssaldo (Saldo 1 + Saldo 2)							0,00	-300,00	300,00
<b>Finanzierungstätigkeit</b>										
SU 35	Summe Einzahlungen aus der Finanzierungstätigkeit							0,00	0,00	0,00
SU 36	Summe Auszahlungen aus der Finanzierungstätigkeit							0,00	0,00	0,00
SA4	Saldo (4) Geldfluss aus der Finanzierungstätigkeit (35 – 36)							0,00	0,00	0,00
SA5	Saldo (5) Geldfluss aus der voranschlagswirksamen Gebarung (Saldo 3 + Saldo 4)							0,00	-300,00	300,00
512	Sonstige medizinische Beratung und Betreuung									
512000	Sonstige medizinische Beratung u. Betreuung									
<b>Operative Gebarung</b>										
SU 21 / 31	Summe Erträge / Einzahlungen operative Gebarung				0,00	0,00	0,00	0,00	0,00	0,00
1/512000-757000	Beiträge an Gesundheitsforum	2234	3234	27	981,00	1 000,00	-19,00	981,00	1 000,00	-19,00
SU 22 / 32	Summe Aufwendungen / Auszahlungen operative Gebarung				981,00	1 000,00	-19,00	981,00	1 000,00	-19,00
SA 0 / SA 1	(0) Nettoergebnis (21 - 22) / (1) Geldfluss operative Gebarung (31 – 32)				-981,00	-1 000,00	19,00	-981,00	-1 000,00	19,00
SU 23	Summe Haushaltsrücklagen				0,00	0,00	0,00	0,00	0,00	0,00
SA00	Nettoergebnis nach Zuw./Entn. Haushaltsrücklagen (Saldo 0 +/- SU23)				-981,00	-1 000,00	19,00			
<b>Investive Gebarung</b>										
SU 33	Summe Einzahlungen investive Gebarung							0,00	0,00	0,00
SU 34	Summe Auszahlungen investive Gebarung							0,00	0,00	0,00
SA2	Saldo (2) Geldfluss aus der Investiven Gebarung (33 – 34)							0,00	0,00	0,00
SA3	Saldo (3) Nettofinanzierungssaldo (Saldo 1 + Saldo 2)							-981,00	-1 000,00	19,00
<b>Finanzierungstätigkeit</b>										
SU 35	Summe Einzahlungen aus der Finanzierungstätigkeit							0,00	0,00	0,00
SU 36	Summe Auszahlungen aus der Finanzierungstätigkeit							0,00	0,00	0,00
SA4	Saldo (4) Geldfluss aus der Finanzierungstätigkeit (35 – 36)							0,00	0,00	0,00
SA5	Saldo (5) Geldfluss aus der voranschlagswirksamen Gebarung (Saldo 3 + Saldo 4)							-981,00	-1 000,00	19,00
519	Sonstige Einrichtungen und Maßnahmen									
519100	Sonstige Einrichtungen und Maßnahmen - covid19									
<b>Operative Gebarung</b>										
2/519100+816000	Transfer von Land NÖ	2114	3114	13	255,54	300,00	-44,46	255,54	300,00	-44,46
SU 21 / 31	Summe Erträge / Einzahlungen operative Gebarung				255,54	300,00	-44,46	255,54	300,00	-44,46
1/519100-722000	Rückersätze von Erträgen - Impfkampagne	2225	3225	24	17 107,00		17 107,00	17 107,00		17 107,00
SU 22 / 32	Summe Aufwendungen / Auszahlungen operative Gebarung				17 107,00	0,00	17 107,00	17 107,00	0,00	17 107,00
SA 0 / SA 1	(0) Nettoergebnis (21 - 22) / (1) Geldfluss operative Gebarung (31 – 32)				-16 851,46	300,00	-17 151,46	-16 851,46	300,00	-17 151,46
SU 23	Summe Haushaltsrücklagen				0,00	0,00	0,00	0,00	0,00	0,00

		MVAG MVAG VCQU			Ergebnisrechnung			Finanzierungsrechnung		
		EH	FH		RA 2023	VA 2023	RA - VA	RA 2023	VA 2023	RA - VA
<b>SA00</b>	<b>Nettoergebnis nach Zuw./Entn. Haushaltsrücklagen (Saldo 0 +/- SU23)</b>				<b>-16 851,46</b>	<b>300,00</b>	<b>-17 151,46</b>			
<b>Investive Gebarung</b>										
<b>SU 33</b>	<b>Summe Einzahlungen investive Gebarung</b>							<b>0,00</b>	<b>0,00</b>	<b>0,00</b>
<b>SU 34</b>	<b>Summe Auszahlungen investive Gebarung</b>							<b>0,00</b>	<b>0,00</b>	<b>0,00</b>
<b>SA2</b>	<b>Saldo (2) Geldfluss aus der Investiven Gebarung (33 – 34)</b>							<b>0,00</b>	<b>0,00</b>	<b>0,00</b>
<b>SA3</b>	<b>Saldo (3) Nettofinanzierungssaldo (Saldo 1 + Saldo 2)</b>							<b>-16 851,46</b>	<b>300,00</b>	<b>-17 151,46</b>
<b>Finanzierungstätigkeit</b>										
<b>SU 35</b>	<b>Summe Einzahlungen aus der Finanzierungstätigkeit</b>							<b>0,00</b>	<b>0,00</b>	<b>0,00</b>
<b>SU 36</b>	<b>Summe Auszahlungen aus der Finanzierungstätigkeit</b>							<b>0,00</b>	<b>0,00</b>	<b>0,00</b>
<b>SA4</b>	<b>Saldo (4) Geldfluss aus der Finanzierungstätigkeit (35 – 36)</b>							<b>0,00</b>	<b>0,00</b>	<b>0,00</b>
<b>SA5</b>	<b>Saldo (5) Geldfluss aus der voranschlagswirksamen Gebarung (Saldo 3 + Saldo 4)</b>							<b>-16 851,46</b>	<b>300,00</b>	<b>-17 151,46</b>
<b>52 Umweltschutz</b>										
<b>522 Reinhaltung der Luft</b>										
<b>522000 Reinhaltung der Luft</b>										
<b>Operative Gebarung</b>										
<b>2/522000+828000</b>	<b>Rückersätze von Aufwendungen - Rückersatz Stromkosten</b>	2116	3116	18	2 727,96	2 000,00	727,96	2 727,96	2 000,00	727,96
<b>SU 21 / 31</b>	<b>Summe Erträge / Einzahlungen operative Gebarung</b>				<b>2 727,96</b>	<b>2 000,00</b>	<b>727,96</b>	<b>2 727,96</b>	<b>2 000,00</b>	<b>727,96</b>
1/522000-600000	Strom Elektrotankstelle	2222	3222	24	2 770,08	2 200,00	570,08	2 770,08	2 200,00	570,08
1/522000-619000	Instandhaltung Elektrotankstelle	2224	3224	24	312,00	500,00	-188,00	312,00	500,00	-188,00
1/522000-670000	Versicherungen	2222	3222	24	60,52	100,00	-39,48	60,52	100,00	-39,48
1/522000-680000	Planmäßige Abschreibung	2226			205,74	200,00	5,74			
1/522000-751000	Beitrag nach dem Luftreinhaltgesetz	2231	3231	26	4 933,40	5 000,00	-66,60	4 933,40	5 000,00	-66,60
<b>SU 22 / 32</b>	<b>Summe Aufwendungen / Auszahlungen operative Gebarung</b>				<b>8 281,74</b>	<b>8 000,00</b>	<b>281,74</b>	<b>8 076,00</b>	<b>7 800,00</b>	<b>276,00</b>
<b>SA 0 / SA 1</b>	<b>(0) Nettoergebnis (21 - 22) / (1) Geldfluss operative Gebarung (31 – 32)</b>				<b>-5 553,78</b>	<b>-6 000,00</b>	<b>446,22</b>	<b>-5 348,04</b>	<b>-5 800,00</b>	<b>451,96</b>
<b>SU 23</b>	<b>Summe Haushaltsrücklagen</b>				<b>0,00</b>	<b>0,00</b>	<b>0,00</b>	<b>0,00</b>	<b>0,00</b>	<b>0,00</b>
<b>SA00</b>	<b>Nettoergebnis nach Zuw./Entn. Haushaltsrücklagen (Saldo 0 +/- SU23)</b>				<b>-5 553,78</b>	<b>-6 000,00</b>	<b>446,22</b>			
<b>Investive Gebarung</b>										
<b>SU 33</b>	<b>Summe Einzahlungen investive Gebarung</b>							<b>0,00</b>	<b>0,00</b>	<b>0,00</b>
<b>SU 34</b>	<b>Summe Auszahlungen investive Gebarung</b>							<b>0,00</b>	<b>0,00</b>	<b>0,00</b>
<b>SA2</b>	<b>Saldo (2) Geldfluss aus der Investiven Gebarung (33 – 34)</b>							<b>0,00</b>	<b>0,00</b>	<b>0,00</b>
<b>SA3</b>	<b>Saldo (3) Nettofinanzierungssaldo (Saldo 1 + Saldo 2)</b>							<b>-5 348,04</b>	<b>-5 800,00</b>	<b>451,96</b>
<b>Finanzierungstätigkeit</b>										
<b>SU 35</b>	<b>Summe Einzahlungen aus der Finanzierungstätigkeit</b>							<b>0,00</b>	<b>0,00</b>	<b>0,00</b>
<b>SU 36</b>	<b>Summe Auszahlungen aus der Finanzierungstätigkeit</b>							<b>0,00</b>	<b>0,00</b>	<b>0,00</b>
<b>SA4</b>	<b>Saldo (4) Geldfluss aus der Finanzierungstätigkeit (35 – 36)</b>							<b>0,00</b>	<b>0,00</b>	<b>0,00</b>

		MVAG MVAG VCQU			Ergebnisrechnung			Finanzierungsrechnung		
		EH	FH		RA 2023	VA 2023	RA - VA	RA 2023	VA 2023	RA - VA
<b>SA5</b>	<b>Saldo (5) Geldfluss aus der voranschlagswirksamen Gebarung (Saldo 3 + Saldo 4)</b>							<b>-5 348,04</b>	<b>-5 800,00</b>	<b>451,96</b>
<b>522100</b>	<b>Elektromobilität - Emil</b>									
<b>Operative Gebarung</b>										
2/522100+813000	Erträge aus der Auflösung von Investitionszuschüssen (Kapitaltransfers)		2127		100,00	100,00				
<b>SU 21 / 31</b>	<b>Summe Erträge / Einzahlungen operative Gebarung</b>				<b>100,00</b>	<b>100,00</b>	<b>0,00</b>	<b>0,00</b>	<b>0,00</b>	<b>0,00</b>
1/522100-670000	Versicherungen		2222	3222 24	713,31	800,00	-86,69	713,31	800,00	-86,69
1/522100-680000	Planmäßige Abschreibung		2226		4 278,38	4 300,00	-21,62			
<b>SU 22 / 32</b>	<b>Summe Aufwendungen / Auszahlungen operative Gebarung</b>				<b>4 991,69</b>	<b>5 100,00</b>	<b>-108,31</b>	<b>713,31</b>	<b>800,00</b>	<b>-86,69</b>
<b>SA 0 / SA 1</b>	<b>(0) Nettoergebnis (21 - 22) / (1) Geldfluss operative Gebarung (31 – 32)</b>				<b>-4 891,69</b>	<b>-5 000,00</b>	<b>108,31</b>	<b>-713,31</b>	<b>-800,00</b>	<b>86,69</b>
<b>SU 23</b>	<b>Summe Haushaltsrücklagen</b>				<b>0,00</b>	<b>0,00</b>	<b>0,00</b>	<b>0,00</b>	<b>0,00</b>	<b>0,00</b>
<b>SA00</b>	<b>Nettoergebnis nach Zuw./Entn. Haushaltsrücklagen (Saldo 0 +/- SU23)</b>				<b>-4 891,69</b>	<b>-5 000,00</b>	<b>108,31</b>			
<b>Investive Gebarung</b>										
<b>SU 33</b>	<b>Summe Einzahlungen investive Gebarung</b>							<b>0,00</b>	<b>0,00</b>	<b>0,00</b>
<b>SU 34</b>	<b>Summe Auszahlungen investive Gebarung</b>							<b>0,00</b>	<b>0,00</b>	<b>0,00</b>
<b>SA2</b>	<b>Saldo (2) Geldfluss aus der Investiven Gebarung (33 – 34)</b>							<b>0,00</b>	<b>0,00</b>	<b>0,00</b>
<b>SA3</b>	<b>Saldo (3) Nettofinanzierungssaldo (Saldo 1 + Saldo 2)</b>							<b>-713,31</b>	<b>-800,00</b>	<b>86,69</b>
<b>Finanzierungstätigkeit</b>										
<b>SU 35</b>	<b>Summe Einzahlungen aus der Finanzierungstätigkeit</b>							<b>0,00</b>	<b>0,00</b>	<b>0,00</b>
<b>SU 36</b>	<b>Summe Auszahlungen aus der Finanzierungstätigkeit</b>							<b>0,00</b>	<b>0,00</b>	<b>0,00</b>
<b>SA4</b>	<b>Saldo (4) Geldfluss aus der Finanzierungstätigkeit (35 – 36)</b>							<b>0,00</b>	<b>0,00</b>	<b>0,00</b>
<b>SA5</b>	<b>Saldo (5) Geldfluss aus der voranschlagswirksamen Gebarung (Saldo 3 + Saldo 4)</b>							<b>-713,31</b>	<b>-800,00</b>	<b>86,69</b>
<b>56</b>	<b>Krankenanstalten anderer Rechtsträger</b>									
<b>562</b>	<b>Sprengelbeiträge</b>									
<b>562000</b>	<b>Sprengelbeiträge</b>									
<b>Operative Gebarung</b>										
<b>SU 21 / 31</b>	<b>Summe Erträge / Einzahlungen operative Gebarung</b>				<b>0,00</b>	<b>0,00</b>	<b>0,00</b>	<b>0,00</b>	<b>0,00</b>	<b>0,00</b>
1/562000-752000	Zweckaufwand NÖKAS		2231	3231 26	586 544,74	595 000,00	-8 455,26	586 544,74	595 000,00	-8 455,26
<b>SU 22 / 32</b>	<b>Summe Aufwendungen / Auszahlungen operative Gebarung</b>				<b>586 544,74</b>	<b>595 000,00</b>	<b>-8 455,26</b>	<b>586 544,74</b>	<b>595 000,00</b>	<b>-8 455,26</b>
<b>SA 0 / SA 1</b>	<b>(0) Nettoergebnis (21 - 22) / (1) Geldfluss operative Gebarung (31 – 32)</b>				<b>-586 544,74</b>	<b>-595 000,00</b>	<b>8 455,26</b>	<b>-586 544,74</b>	<b>-595 000,00</b>	<b>8 455,26</b>
<b>SU 23</b>	<b>Summe Haushaltsrücklagen</b>				<b>0,00</b>	<b>0,00</b>	<b>0,00</b>	<b>0,00</b>	<b>0,00</b>	<b>0,00</b>
<b>SA00</b>	<b>Nettoergebnis nach Zuw./Entn. Haushaltsrücklagen (Saldo 0 +/- SU23)</b>				<b>-586 544,74</b>	<b>-595 000,00</b>	<b>8 455,26</b>			
<b>Investive Gebarung</b>										
<b>SU 33</b>	<b>Summe Einzahlungen investive Gebarung</b>							<b>0,00</b>	<b>0,00</b>	<b>0,00</b>
<b>SU 34</b>	<b>Summe Auszahlungen investive Gebarung</b>							<b>0,00</b>	<b>0,00</b>	<b>0,00</b>

	MVAG	MVAG	VCQU	Ergebnisrechnung			Finanzierungsrechnung			
				EH	FH		RA 2023	VA 2023	RA - VA	RA 2023
SA2								0,00	0,00	0,00
SA3								-586 544,74	-595 000,00	8 455,26
<b>Finanzierungstätigkeit</b>										
SU 35								0,00	0,00	0,00
SU 36								0,00	0,00	0,00
SA4								0,00	0,00	0,00
SA5								-586 544,74	-595 000,00	8 455,26
<b>562100 Sprengelbeiträge</b>										
<b>Operative Gebarung</b>										
SU 21 / 31								0,00	0,00	0,00
1/562100-752000				2231	3231	26		12,80	100,00	-87,20
SU 22 / 32								12,80	100,00	-87,20
SA 0 / SA 1								-12,80	-100,00	87,20
SU 23								0,00	0,00	0,00
SA00								-12,80	-100,00	87,20
<b>Investive Gebarung</b>										
SU 33								0,00	0,00	0,00
SU 34								0,00	0,00	0,00
SA2								0,00	0,00	0,00
SA3								-12,80	-100,00	87,20
<b>Finanzierungstätigkeit</b>										
SU 35								0,00	0,00	0,00
SU 36								0,00	0,00	0,00
SA4								0,00	0,00	0,00
SA5								-12,80	-100,00	87,20

		MVAG	MVAG	VCQU	Ergebnisrechnung			Finanzierungsrechnung		
		EH	FH		RA 2023	VA 2023	RA - VA	RA 2023	VA 2023	RA - VA
<b>6 Straßen- und Wasserbau, Verkehr</b>										
<b>61</b>	<b>Straßenbau</b>									
<b>612</b>	<b>Gemeindestraßen</b>									
<b>612000</b>	<b>Gemeindestraßen</b>									
<b>Operative Gebarung</b>										
2/612000+813000	Erträge aus der Auflösung von Investitionszuschüssen (Kapitaltransfers)	2127			1 259,38	1 300,00	-40,62			
2/612000+828000	Rückersätze	2116	3116	18	655,30	800,00	-144,70	655,30	800,00	-144,70
2/612000+861000	Zinsenzuschüsse des Landes	2121	3121	15	2 500,00	2 500,00		2 500,00	2 500,00	
6/612000+871000	Beihilfen aus Bedarfszuweisungen	2121	3121	1 33	438 700,00	350 000,00	88 700,00	438 700,00	350 000,00	88 700,00
<b>SU 21 / 31</b>	<b>Summe Erträge / Einzahlungen operative Gebarung</b>				<b>443 114,68</b>	<b>354 600,00</b>	<b>88 514,68</b>	<b>441 855,30</b>	<b>353 300,00</b>	<b>88 555,30</b>
1/612000-413000	Hausnummerntafeln, Straßenschilder	2221	3221	23	407,36	600,00	-192,64	407,36	600,00	-192,64
1/612000-611000	Instandhaltung von Straßenbauten	2224	3224	24	329,78	2 000,00	-1 670,22	329,78	2 000,00	-1 670,22
1/612000-670000	Versicherungen	2222	3222	24		2 600,00	-2 600,00		2 600,00	-2 600,00
1/612000-680000	Planmäßige Abschreibung	2226			136 270,13	134 200,00	2 070,13			
1/612000-723000	Repräsentation	2225	3225	24	1 082,94	500,00	582,94	1 082,94	500,00	582,94
<b>SU 22 / 32</b>	<b>Summe Aufwendungen / Auszahlungen operative Gebarung</b>				<b>138 090,21</b>	<b>139 900,00</b>	<b>-1 809,79</b>	<b>1 820,08</b>	<b>5 700,00</b>	<b>-3 879,92</b>
<b>SA 0 / SA 1</b>	<b>(0) Nettoergebnis (21 - 22) / (1) Geldfluss operative Gebarung (31 - 32)</b>				<b>305 024,47</b>	<b>214 700,00</b>	<b>90 324,47</b>	<b>440 035,22</b>	<b>347 600,00</b>	<b>92 435,22</b>
<b>SU 23</b>	<b>Summe Haushaltsrücklagen</b>				<b>0,00</b>	<b>0,00</b>	<b>0,00</b>	<b>0,00</b>	<b>0,00</b>	<b>0,00</b>
<b>SA00</b>	<b>Nettoergebnis nach Zuw./Entn. Haushaltsrücklagen (Saldo 0 +/- SU23)</b>				<b>305 024,47</b>	<b>214 700,00</b>	<b>90 324,47</b>			
<b>Investive Gebarung</b>										
6/612000+301000	Kapitaltransfer Land NÖ - Ökomanagement		3331	1 33				3 240,00	3 900,00	-660,00
6/612000+301100	Kapitaltransfers von Land - EcoPlus - Radwegbrücke		3331	1 33					17 400,00	-17 400,00
<b>SU 33</b>	<b>Summe Einzahlungen investive Gebarung</b>							<b>3 240,00</b>	<b>21 300,00</b>	<b>-18 060,00</b>
5/612000-002000	Straßenbauarbeiten		3412	1 40				136 410,84	110 000,00	26 410,84
5/612000-002160	Hummelweg		3412	1 40				27 906,51	25 000,00	2 906,51
5/612000-002200	Uferstöcklstraße		3412	1 40				20 651,84	25 000,00	-4 348,16
5/612000-002300	Römerstraße nur Erweiterung Kopplingergründe		3412	1 40				3 215,42	2 000,00	1 215,42
5/612000-002310	Römerstraße ohne Erweiterung		3412	1 40				32 495,06	110 000,00	-77 504,94
5/612000-002400	Erweiterung der Straßenbeleuchtung		3412	1 40				118 157,95	125 000,00	-6 842,05
1/612000-050000	Tempomessanlage, Sonderanlagen		3412	2 40				1,20	100,00	-98,80
<b>SU 34</b>	<b>Summe Auszahlungen investive Gebarung</b>							<b>338 838,82</b>	<b>397 100,00</b>	<b>-58 261,18</b>
<b>SA2</b>	<b>Saldo (2) Geldfluss aus der Investiven Gebarung (33 - 34)</b>							<b>-335 598,82</b>	<b>-375 800,00</b>	<b>40 201,18</b>
<b>SA3</b>	<b>Saldo (3) Nettofinanzierungssaldo (Saldo 1 + Saldo 2)</b>							<b>104 436,40</b>	<b>-28 200,00</b>	<b>132 636,40</b>

		MVAG	MVAG	VCQU	Ergebnisrechnung			Finanzierungsrechnung		
		EH	FH		RA 2023	VA 2023	RA - VA	RA 2023	VA 2023	RA - VA
<b>Finanzierungstätigkeit</b>										
SU 35	Summe Einzahlungen aus der Finanzierungstätigkeit							0,00	0,00	0,00
SU 36	Summe Auszahlungen aus der Finanzierungstätigkeit							0,00	0,00	0,00
SA4	Saldo (4) Geldfluss aus der Finanzierungstätigkeit (35 – 36)							0,00	0,00	0,00
SA5	Saldo (5) Geldfluss aus der voranschlagswirksamen Gebarung (Saldo 3 + Saldo 4)							104 436,40	-28 200,00	132 636,40
<b>612100 Straßen- und Wegebau</b>										
<b>Operative Gebarung</b>										
SU 21 / 31	Summe Erträge / Einzahlungen operative Gebarung				0,00	0,00	0,00	0,00	0,00	0,00
1/612100-680000	Planmäßige Abschreibung	2226			1 547,99	800,00	747,99			
SU 22 / 32	Summe Aufwendungen / Auszahlungen operative Gebarung				1 547,99	800,00	747,99	0,00	0,00	0,00
SA 0 / SA 1	(0) Nettoergebnis (21 - 22) / (1) Geldfluss operative Gebarung (31 – 32)				-1 547,99	-800,00	-747,99	0,00	0,00	0,00
SU 23	Summe Haushaltsrücklagen				0,00	0,00	0,00	0,00	0,00	0,00
SA00	Nettoergebnis nach Zuw./Entn. Haushaltsrücklagen (Saldo 0 +/- SU23)				-1 547,99	-800,00	-747,99			
<b>Investive Gebarung</b>										
SU 33	Summe Einzahlungen investive Gebarung							0,00	0,00	0,00
SU 34	Summe Auszahlungen investive Gebarung							0,00	0,00	0,00
SA2	Saldo (2) Geldfluss aus der Investiven Gebarung (33 – 34)							0,00	0,00	0,00
SA3	Saldo (3) Nettofinanzierungssaldo (Saldo 1 + Saldo 2)							0,00	0,00	0,00
<b>Finanzierungstätigkeit</b>										
SU 35	Summe Einzahlungen aus der Finanzierungstätigkeit							0,00	0,00	0,00
SU 36	Summe Auszahlungen aus der Finanzierungstätigkeit							0,00	0,00	0,00
SA4	Saldo (4) Geldfluss aus der Finanzierungstätigkeit (35 – 36)							0,00	0,00	0,00
SA5	Saldo (5) Geldfluss aus der voranschlagswirksamen Gebarung (Saldo 3 + Saldo 4)							0,00	0,00	0,00
<b>616 Sonstige Straßen und Wege</b>										
<b>616000 Wanderwege</b>										
<b>Operative Gebarung</b>										
2/616000+813000	Erträge aus der Auflösung von Investitionszuschüssen (Kapitaltransfers)	2127			379,31	400,00	-20,69			
SU 21 / 31	Summe Erträge / Einzahlungen operative Gebarung				379,31	400,00	-20,69	0,00	0,00	0,00
1/616000-611000	Instandhaltung	2224	3224	24	1 125,00	2 800,00	-1 675,00	1 125,00	2 800,00	-1 675,00
1/616000-680000	Planmäßige Abschreibung	2226			1 014,52	1 000,00	14,52			
1/616000-720000	Personalaufwand-Bauhofarbeiter	2225	3225	24	102,82	500,00	-397,18	102,82	500,00	-397,18
1/616000-720100	Sozialversicherung-Bauhofarbeiter	2225	3225	24	22,48	200,00	-177,52	22,48	200,00	-177,52
1/616000-720500	FBAF Bauhofarbeiter	2225	3225	24	4,63	100,00	-95,37	4,63	100,00	-95,37
SU 22 / 32	Summe Aufwendungen / Auszahlungen operative Gebarung				2 269,45	4 600,00	-2 330,55	1 254,93	3 600,00	-2 345,07
SA 0 / SA 1	(0) Nettoergebnis (21 - 22) / (1) Geldfluss operative Gebarung (31 – 32)				-1 890,14	-4 200,00	2 309,86	-1 254,93	-3 600,00	2 345,07

	MVAG	MVAG	VCQU	Ergebnisrechnung			Finanzierungsrechnung					
				EH	FH	RA 2023	VA 2023	RA - VA	RA 2023	VA 2023	RA - VA	
SU 23						0,00	0,00	0,00	0,00	0,00	0,00	
SA00						-1 890,14	-4 200,00	2 309,86				
<b>Investive Gebarung</b>												
SU 33									0,00	0,00	0,00	
SU 34									0,00	0,00	0,00	
SA2									0,00	0,00	0,00	
SA3									-1 254,93	-3 600,00	2 345,07	
<b>Finanzierungstätigkeit</b>												
SU 35									0,00	0,00	0,00	
SU 36									0,00	0,00	0,00	
SA4									0,00	0,00	0,00	
SA5									-1 254,93	-3 600,00	2 345,07	
616100												
<b>Operative Gebarung</b>												
SU 21 / 31						0,00	0,00	0,00	0,00	0,00	0,00	
1/616100-728000				2225	3225	24		17 400,00	-17 400,00		17 400,00	-17 400,00
SU 22 / 32						0,00	17 400,00	-17 400,00	0,00	17 400,00	-17 400,00	
SA 0 / SA 1						0,00	-17 400,00	17 400,00	0,00	-17 400,00	17 400,00	
SU 23						0,00	0,00	0,00	0,00	0,00	0,00	
SA00						0,00	-17 400,00	17 400,00				
<b>Investive Gebarung</b>												
SU 33									0,00	0,00	0,00	
SU 34									0,00	0,00	0,00	
SA2									0,00	0,00	0,00	
SA3									0,00	-17 400,00	17 400,00	
<b>Finanzierungstätigkeit</b>												
SU 35									0,00	0,00	0,00	
SU 36									0,00	0,00	0,00	
SA4									0,00	0,00	0,00	
SA5									0,00	-17 400,00	17 400,00	

		MVAG			Ergebnisrechnung			Finanzierungsrechnung		
		EH	FH	VCQU	RA 2023	VA 2023	RA - VA	RA 2023	VA 2023	RA - VA
<b>63</b>	<b>Schutzwasserbau</b>									
<b>639</b>	<b>Sonstige Einrichtungen und Maßnahmen</b>									
<b>639000</b>	<b>Sonstige Einrichtungen und Maßnahmen</b>									
	<b>Operative Gebarung</b>									
2/639000+852000	Gebühren für Benützung - Slipanlage	2113	3113	12	210,00	200,00	10,00	210,00	200,00	10,00
2/639000+861000	Förderung Land	2121	3121	15	3 034,30	4 900,00	-1 865,70	3 034,30	4 900,00	-1 865,70
<b>SU 21 / 31</b>	<b>Summe Erträge / Einzahlungen operative Gebarung</b>				<b>3 244,30</b>	<b>5 100,00</b>	<b>-1 855,70</b>	<b>3 244,30</b>	<b>5 100,00</b>	<b>-1 855,70</b>
1/639000-600000	Strom	2222	3222	24		500,00	-500,00		500,00	-500,00
1/639000-612000	Instandhaltung	2224	3224	24	3 324,36	5 000,00	-1 675,64	3 324,36	5 000,00	-1 675,64
1/639000-631000	Telekommunikations- dienste	2222	3222	24	42,16	100,00	-57,84	42,16	100,00	-57,84
1/639000-680000	Planmäßige Abschreibung	2226			624,69	600,00	24,69			
1/639000-720000	Personalaufwand-Bauhofarbeiter	2225	3225	24	1 682,23	1 100,00	582,23	1 682,23	1 100,00	582,23
1/639000-720100	Solzialversicherung-Bauhofarbeiter	2225	3225	24	367,82	400,00	-32,18	367,82	400,00	-32,18
1/639000-720500	FBAF Bauhofarbeiter	2225	3225	24	75,70	100,00	-24,30	75,70	100,00	-24,30
1/639000-729000	Sonstige Ausgaben	2225	3225	24	88,29	100,00	-11,71	88,29	100,00	-11,71
<b>SU 22 / 32</b>	<b>Summe Aufwendungen / Auszahlungen operative Gebarung</b>				<b>6 205,25</b>	<b>7 900,00</b>	<b>-1 694,75</b>	<b>5 580,56</b>	<b>7 300,00</b>	<b>-1 719,44</b>
<b>SA 0 / SA 1</b>	<b>(0) Nettoergebnis (21 - 22) / (1) Geldfluss operative Gebarung (31 - 32)</b>				<b>-2 960,95</b>	<b>-2 800,00</b>	<b>-160,95</b>	<b>-2 336,26</b>	<b>-2 200,00</b>	<b>-136,26</b>
<b>SU 23</b>	<b>Summe Haushaltsrücklagen</b>				<b>0,00</b>	<b>0,00</b>	<b>0,00</b>	<b>0,00</b>	<b>0,00</b>	<b>0,00</b>
<b>SA00</b>	<b>Nettoergebnis nach Zuw./Entn. Haushaltsrücklagen (Saldo 0 +/- SU23)</b>				<b>-2 960,95</b>	<b>-2 800,00</b>	<b>-160,95</b>			
	<b>Investive Gebarung</b>									
<b>SU 33</b>	<b>Summe Einzahlungen investive Gebarung</b>							<b>0,00</b>	<b>0,00</b>	<b>0,00</b>
<b>SU 34</b>	<b>Summe Auszahlungen investive Gebarung</b>							<b>0,00</b>	<b>0,00</b>	<b>0,00</b>
<b>SA2</b>	<b>Saldo (2) Geldfluss aus der Investiven Gebarung (33 - 34)</b>							<b>0,00</b>	<b>0,00</b>	<b>0,00</b>
<b>SA3</b>	<b>Saldo (3) Nettofinanzierungssaldo (Saldo 1 + Saldo 2)</b>							<b>-2 336,26</b>	<b>-2 200,00</b>	<b>-136,26</b>
	<b>Finanzierungstätigkeit</b>									
<b>SU 35</b>	<b>Summe Einzahlungen aus der Finanzierungstätigkeit</b>							<b>0,00</b>	<b>0,00</b>	<b>0,00</b>
<b>SU 36</b>	<b>Summe Auszahlungen aus der Finanzierungstätigkeit</b>							<b>0,00</b>	<b>0,00</b>	<b>0,00</b>
<b>SA4</b>	<b>Saldo (4) Geldfluss aus der Finanzierungstätigkeit (35 - 36)</b>							<b>0,00</b>	<b>0,00</b>	<b>0,00</b>
<b>SA5</b>	<b>Saldo (5) Geldfluss aus der voranschlagswirksamen Gebarung (Saldo 3 + Saldo 4)</b>							<b>-2 336,26</b>	<b>-2 200,00</b>	<b>-136,26</b>
<b>639100</b>	<b>Schutzwasserbau</b>									
	<b>Operative Gebarung</b>									
<b>SU 21 / 31</b>	<b>Summe Erträge / Einzahlungen operative Gebarung</b>				<b>0,00</b>	<b>0,00</b>	<b>0,00</b>	<b>0,00</b>	<b>0,00</b>	<b>0,00</b>
1/639100-612000	Instandhaltung von Wasserläufen	2224	3224	24		1 000,00	-1 000,00		1 000,00	-1 000,00
<b>SU 22 / 32</b>	<b>Summe Aufwendungen / Auszahlungen operative Gebarung</b>				<b>0,00</b>	<b>1 000,00</b>	<b>-1 000,00</b>	<b>0,00</b>	<b>1 000,00</b>	<b>-1 000,00</b>
<b>SA 0 / SA 1</b>	<b>(0) Nettoergebnis (21 - 22) / (1) Geldfluss operative Gebarung (31 - 32)</b>				<b>0,00</b>	<b>-1 000,00</b>	<b>1 000,00</b>	<b>0,00</b>	<b>-1 000,00</b>	<b>1 000,00</b>
<b>SU 23</b>	<b>Summe Haushaltsrücklagen</b>				<b>0,00</b>	<b>0,00</b>	<b>0,00</b>	<b>0,00</b>	<b>0,00</b>	<b>0,00</b>



	MVAG	MVAG	VCQU	Ergebnisrechnung			Finanzierungsrechnung				
				EH	FH	RA 2023	VA 2023	RA - VA	RA 2023	VA 2023	RA - VA
<b>SA00</b>											
				Nettoergebnis nach Zuw./Entn. Haushaltsrücklagen (Saldo 0 +/- SU23)			0,00	-1 000,00	1 000,00		
<b>Investive Gebarung</b>											
<b>SU 33</b>				Summe Einzahlungen investive Gebarung						0,00	0,00
<b>SU 34</b>				Summe Auszahlungen investive Gebarung						0,00	0,00
<b>SA2</b>				Saldo (2) Geldfluss aus der Investiven Gebarung (33 – 34)						0,00	0,00
<b>SA3</b>				Saldo (3) Nettofinanzierungssaldo (Saldo 1 + Saldo 2)						0,00	-1 000,00
<b>Finanzierungstätigkeit</b>											
<b>SU 35</b>				Summe Einzahlungen aus der Finanzierungstätigkeit						0,00	0,00
<b>SU 36</b>				Summe Auszahlungen aus der Finanzierungstätigkeit						0,00	0,00
<b>SA4</b>				Saldo (4) Geldfluss aus der Finanzierungstätigkeit (35 – 36)						0,00	0,00
<b>SA5</b>				Saldo (5) Geldfluss aus der voranschlagswirksamen Gebarung (Saldo 3 + Saldo 4)						0,00	-1 000,00
<b>64 Straßenverkehr</b>											
<b>640 Einrichtungen und Maßnahmen nach der Straßenverkehrsordnung</b>											
<b>640000 Einrichtungen und Maßnahmen nach der StVO</b>											
<b>Operative Gebarung</b>											
2/640000+863000	Gemeindestraßenstrafen	2121	3121	15	400,00	4 000,00	-3 600,00	400,00	4 000,00	-3 600,00	
<b>SU 21 / 31</b>	<b>Summe Erträge / Einzahlungen operative Gebarung</b>				<b>400,00</b>	<b>4 000,00</b>	<b>-3 600,00</b>	<b>400,00</b>	<b>4 000,00</b>	<b>-3 600,00</b>	
1/640000-400000	Ankauf von Verkehrszeichen (GWG)	2221	3221	23	2 848,91	2 000,00	848,91	2 848,91	2 000,00	848,91	
1/640000-680000	Planmäßige Abschreibung	2226			265,47	300,00	-34,53				
<b>SU 22 / 32</b>	<b>Summe Aufwendungen / Auszahlungen operative Gebarung</b>				<b>3 114,38</b>	<b>2 300,00</b>	<b>814,38</b>	<b>2 848,91</b>	<b>2 000,00</b>	<b>848,91</b>	
<b>SA 0 / SA 1</b>	<b>(0) Nettoergebnis (21 - 22) / (1) Geldfluss operative Gebarung (31 – 32)</b>				<b>-2 714,38</b>	<b>1 700,00</b>	<b>-4 414,38</b>	<b>-2 448,91</b>	<b>2 000,00</b>	<b>-4 448,91</b>	
<b>SU 23</b>	<b>Summe Haushaltsrücklagen</b>				<b>0,00</b>	<b>0,00</b>	<b>0,00</b>	<b>0,00</b>	<b>0,00</b>	<b>0,00</b>	
<b>SA00</b>	<b>Nettoergebnis nach Zuw./Entn. Haushaltsrücklagen (Saldo 0 +/- SU23)</b>				<b>-2 714,38</b>	<b>1 700,00</b>	<b>-4 414,38</b>				
<b>Investive Gebarung</b>											
<b>SU 33</b>	<b>Summe Einzahlungen investive Gebarung</b>							0,00	0,00	0,00	
1/640000-005000	Ankauf von Verkehrszeichen, -spiegeln	3412	2	40					3 000,00	-3 000,00	
<b>SU 34</b>	<b>Summe Auszahlungen investive Gebarung</b>							0,00	3 000,00	-3 000,00	
<b>SA2</b>	<b>Saldo (2) Geldfluss aus der Investiven Gebarung (33 – 34)</b>							0,00	-3 000,00	3 000,00	
<b>SA3</b>	<b>Saldo (3) Nettofinanzierungssaldo (Saldo 1 + Saldo 2)</b>							-2 448,91	-1 000,00	-1 448,91	
<b>Finanzierungstätigkeit</b>											
<b>SU 35</b>	<b>Summe Einzahlungen aus der Finanzierungstätigkeit</b>							0,00	0,00	0,00	
<b>SU 36</b>	<b>Summe Auszahlungen aus der Finanzierungstätigkeit</b>							0,00	0,00	0,00	
<b>SA4</b>	<b>Saldo (4) Geldfluss aus der Finanzierungstätigkeit (35 – 36)</b>							0,00	0,00	0,00	
<b>SA5</b>	<b>Saldo (5) Geldfluss aus der voranschlagswirksamen Gebarung (Saldo 3 + Saldo 4)</b>							-2 448,91	-1 000,00	-1 448,91	

		MVAG			Ergebnisrechnung			Finanzierungsrechnung		
		EH	FH	VCQU	RA 2023	VA 2023	RA - VA	RA 2023	VA 2023	RA - VA
<b>649</b>	<b>Sonstige Einrichtungen und Maßnahmen</b>									
<b>649000</b>	<b>Sonstige Einrichtungen und Maßnahme</b>									
<b>Operative Gebarung</b>										
<b>SU 21 / 31</b>	<b>Summe Erträge / Einzahlungen operative Gebarung</b>				<b>0,00</b>	<b>0,00</b>	<b>0,00</b>	<b>0,00</b>	<b>0,00</b>	<b>0,00</b>
1/649000-614000	Instandhaltung der Wartehäuschen	2224	3224	24	1 887,00	500,00	1 387,00	1 887,00	500,00	1 387,00
1/649000-680000	Planmäßige Abschreibung	2226			2 322,79	1 900,00	422,79			
<b>SU 22 / 32</b>	<b>Summe Aufwendungen / Auszahlungen operative Gebarung</b>				<b>4 209,79</b>	<b>2 400,00</b>	<b>1 809,79</b>	<b>1 887,00</b>	<b>500,00</b>	<b>1 387,00</b>
<b>SA 0 / SA 1</b>	<b>(0) Nettoergebnis (21 - 22) / (1) Geldfluss operative Gebarung (31 - 32)</b>				<b>-4 209,79</b>	<b>-2 400,00</b>	<b>-1 809,79</b>	<b>-1 887,00</b>	<b>-500,00</b>	<b>-1 387,00</b>
<b>SU 23</b>	<b>Summe Haushaltsrücklagen</b>				<b>0,00</b>	<b>0,00</b>	<b>0,00</b>	<b>0,00</b>	<b>0,00</b>	<b>0,00</b>
<b>SA00</b>	<b>Nettoergebnis nach Zuw./Entn. Haushaltsrücklagen (Saldo 0 +/- SU23)</b>				<b>-4 209,79</b>	<b>-2 400,00</b>	<b>-1 809,79</b>			
<b>Investive Gebarung</b>										
<b>SU 33</b>	<b>Summe Einzahlungen investive Gebarung</b>							<b>0,00</b>	<b>0,00</b>	<b>0,00</b>
1/649000-050000	Buswartehäuschen Sonderanlagen		3412	2 40				14 497,44	15 000,00	-502,56
<b>SU 34</b>	<b>Summe Auszahlungen investive Gebarung</b>							<b>14 497,44</b>	<b>15 000,00</b>	<b>-502,56</b>
<b>SA2</b>	<b>Saldo (2) Geldfluss aus der Investiven Gebarung (33 - 34)</b>							<b>-14 497,44</b>	<b>-15 000,00</b>	<b>502,56</b>
<b>SA3</b>	<b>Saldo (3) Nettofinanzierungssaldo (Saldo 1 + Saldo 2)</b>							<b>-16 384,44</b>	<b>-15 500,00</b>	<b>-884,44</b>
<b>Finanzierungstätigkeit</b>										
<b>SU 35</b>	<b>Summe Einzahlungen aus der Finanzierungstätigkeit</b>							<b>0,00</b>	<b>0,00</b>	<b>0,00</b>
<b>SU 36</b>	<b>Summe Auszahlungen aus der Finanzierungstätigkeit</b>							<b>0,00</b>	<b>0,00</b>	<b>0,00</b>
<b>SA4</b>	<b>Saldo (4) Geldfluss aus der Finanzierungstätigkeit (35 - 36)</b>							<b>0,00</b>	<b>0,00</b>	<b>0,00</b>
<b>SA5</b>	<b>Saldo (5) Geldfluss aus der voranschlagswirksamen Gebarung (Saldo 3 + Saldo 4)</b>							<b>-16 384,44</b>	<b>-15 500,00</b>	<b>-884,44</b>
<b>69</b>	<b>Verkehr, Sonstiges</b>									
<b>690</b>	<b>Verkehr, Sonstiges</b>									
<b>690000</b>	<b>Verkehr, Sonstiges</b>									
<b>Operative Gebarung</b>										
<b>SU 21 / 31</b>	<b>Summe Erträge / Einzahlungen operative Gebarung</b>				<b>0,00</b>	<b>0,00</b>	<b>0,00</b>	<b>0,00</b>	<b>0,00</b>	<b>0,00</b>
1/690000-768000	Ankauf Schnupperticket	2234	3234	27	1 720,00	1 800,00	-80,00	1 720,00	1 800,00	-80,00
<b>SU 22 / 32</b>	<b>Summe Aufwendungen / Auszahlungen operative Gebarung</b>				<b>1 720,00</b>	<b>1 800,00</b>	<b>-80,00</b>	<b>1 720,00</b>	<b>1 800,00</b>	<b>-80,00</b>
<b>SA 0 / SA 1</b>	<b>(0) Nettoergebnis (21 - 22) / (1) Geldfluss operative Gebarung (31 - 32)</b>				<b>-1 720,00</b>	<b>-1 800,00</b>	<b>80,00</b>	<b>-1 720,00</b>	<b>-1 800,00</b>	<b>80,00</b>
<b>SU 23</b>	<b>Summe Haushaltsrücklagen</b>				<b>0,00</b>	<b>0,00</b>	<b>0,00</b>	<b>0,00</b>	<b>0,00</b>	<b>0,00</b>
<b>SA00</b>	<b>Nettoergebnis nach Zuw./Entn. Haushaltsrücklagen (Saldo 0 +/- SU23)</b>				<b>-1 720,00</b>	<b>-1 800,00</b>	<b>80,00</b>			
<b>Investive Gebarung</b>										
<b>SU 33</b>	<b>Summe Einzahlungen investive Gebarung</b>							<b>0,00</b>	<b>0,00</b>	<b>0,00</b>
<b>SU 34</b>	<b>Summe Auszahlungen investive Gebarung</b>							<b>0,00</b>	<b>0,00</b>	<b>0,00</b>
<b>SA2</b>	<b>Saldo (2) Geldfluss aus der Investiven Gebarung (33 - 34)</b>							<b>0,00</b>	<b>0,00</b>	<b>0,00</b>
<b>SA3</b>	<b>Saldo (3) Nettofinanzierungssaldo (Saldo 1 + Saldo 2)</b>							<b>-1 720,00</b>	<b>-1 800,00</b>	<b>80,00</b>

	MVAG		VCQU	Ergebnisrechnung			Finanzierungsrechnung		
	EH	FH		RA 2023	VA 2023	RA - VA	RA 2023	VA 2023	RA - VA
<b>Finanzierungstätigkeit</b>									
SU 35							0,00	0,00	0,00
	Summe Einzahlungen aus der Finanzierungstätigkeit								
SU 36							0,00	0,00	0,00
	Summe Auszahlungen aus der Finanzierungstätigkeit								
SA4							0,00	0,00	0,00
	Saldo (4) Geldfluss aus der Finanzierungstätigkeit (35 – 36)								
SA5							-1 720,00	-1 800,00	80,00
	Saldo (5) Geldfluss aus der voranschlagswirksamen Gebarung (Saldo 3 + Saldo 4)								

	MVAG	MVAG	VCQU	Ergebnisrechnung			Finanzierungsrechnung				
				EH	FH		RA 2023	VA 2023	RA - VA	RA 2023	VA 2023
<b>7 Wirtschaftsförderung</b>											
<b>71</b>	<b>Grundlagenverbesserung in der Land- und Forstwirtschaft</b>										
<b>710</b>	<b>Land- und forstwirtschaftlicher Wegebau</b>										
<b>710000</b>	<b>Erhaltung Güterwege</b>										
<b>Operative Gebarung</b>											
2/710000+813000	Erträge aus der Auflösung von Investitionszuschüssen (Kapitaltransfers)		2127			5 108,42	4 900,00	208,42			
6/710000+813000	Erträge aus der Auflösung von Investitionszuschüssen (Kapitaltransfers)		2127			322,21	300,00	22,21			
6/710000+829910	Zuführung von operativer an investive Gebarung	2116	3116	1 18		17 691,84	24 700,00	-7 008,16	17 691,84	24 700,00	-7 008,16
6/710000+871000	Beihilfen aus Bedarfszuweisungen IVW3	2121	3121	1 33		4 000,00	4 000,00		4 000,00	4 000,00	
<b>SU 21 / 31</b>	<b>Summe Erträge / Einzahlungen operative Gebarung</b>					<b>27 122,47</b>	<b>33 900,00</b>	<b>-6 777,53</b>	<b>21 691,84</b>	<b>28 700,00</b>	<b>-7 008,16</b>
1/710000-611000	Instandhaltung von Güterwegen	2224	3224	24		1 663,92	2 000,00	-336,08	1 663,92	2 000,00	-336,08
1/710000-680000	Planmäßige Abschreibung	2226				62 999,94	61 600,00	1 399,94			
<b>SU 22 / 32</b>	<b>Summe Aufwendungen / Auszahlungen operative Gebarung</b>					<b>64 663,86</b>	<b>63 600,00</b>	<b>1 063,86</b>	<b>1 663,92</b>	<b>2 000,00</b>	<b>-336,08</b>
<b>SA 0 / SA 1</b>	<b>(0) Nettoergebnis (21 - 22) / (1) Geldfluss operative Gebarung (31 - 32)</b>					<b>-37 541,39</b>	<b>-29 700,00</b>	<b>-7 841,39</b>	<b>20 027,92</b>	<b>26 700,00</b>	<b>-6 672,08</b>
<b>SU 23</b>	<b>Summe Haushaltsrücklagen</b>					<b>0,00</b>	<b>0,00</b>	<b>0,00</b>	<b>0,00</b>	<b>0,00</b>	<b>0,00</b>
<b>SA00</b>	<b>Nettoergebnis nach Zuw./Entn. Haushaltsrücklagen (Saldo 0 +/- SU23)</b>					<b>-37 541,39</b>	<b>-29 700,00</b>	<b>-7 841,39</b>			
<b>Investive Gebarung</b>											
6/710000+301000	Kapitaltransfers Land NÖ		3331	1 33					4 000,00	4 000,00	
6/710000+307000	Interessentenbeiträge		3334	1 34					478,00	1 500,00	-1 022,00
<b>SU 33</b>	<b>Summe Einzahlungen investive Gebarung</b>								<b>4 478,00</b>	<b>5 500,00</b>	<b>-1 022,00</b>
5/710000-002000	laufende Erhaltung Güterwege		3412	1 40					26 169,84	34 200,00	-8 030,16
<b>SU 34</b>	<b>Summe Auszahlungen investive Gebarung</b>								<b>26 169,84</b>	<b>34 200,00</b>	<b>-8 030,16</b>
<b>SA2</b>	<b>Saldo (2) Geldfluss aus der Investiven Gebarung (33 - 34)</b>								<b>-21 691,84</b>	<b>-28 700,00</b>	<b>7 008,16</b>
<b>SA3</b>	<b>Saldo (3) Nettofinanzierungssaldo (Saldo 1 + Saldo 2)</b>								<b>-1 663,92</b>	<b>-2 000,00</b>	<b>336,08</b>
<b>Finanzierungstätigkeit</b>											
<b>SU 35</b>	<b>Summe Einzahlungen aus der Finanzierungstätigkeit</b>								<b>0,00</b>	<b>0,00</b>	<b>0,00</b>
<b>SU 36</b>	<b>Summe Auszahlungen aus der Finanzierungstätigkeit</b>								<b>0,00</b>	<b>0,00</b>	<b>0,00</b>
<b>SA4</b>	<b>Saldo (4) Geldfluss aus der Finanzierungstätigkeit (35 - 36)</b>								<b>0,00</b>	<b>0,00</b>	<b>0,00</b>
<b>SA5</b>	<b>Saldo (5) Geldfluss aus der voranschlagswirksamen Gebarung (Saldo 3 + Saldo 4)</b>								<b>-1 663,92</b>	<b>-2 000,00</b>	<b>336,08</b>

	MVAG	MVAG	VCQU	Ergebnisrechnung			Finanzierungsrechnung			
				EH	FH		RA 2023	VA 2023	RA - VA	RA 2023
<b>74</b>	<b>Sonstige Förderung der Land- und Forstwirtschaft</b>									
<b>749</b>	<b>Sonstige Einrichtungen und Maßnahmen</b>									
<b>749000</b>	<b>Sonstige Einrichtungen und Maßnahmen</b>									
<b>Operative Gebarung</b>										
<b>SU 21 / 31</b>	<b>Summe Erträge / Einzahlungen operative Gebarung</b>			<b>0,00</b>	<b>0,00</b>	<b>0,00</b>	<b>0,00</b>	<b>0,00</b>	<b>0,00</b>	
1/749000-768000	Sonstige Ausgaben (künstl.Befruchtung)	2234	3234	27	1 816,00	4 000,00	-2 184,00	1 816,00	4 000,00	-2 184,00
<b>SU 22 / 32</b>	<b>Summe Aufwendungen / Auszahlungen operative Gebarung</b>				<b>1 816,00</b>	<b>4 000,00</b>	<b>-2 184,00</b>	<b>1 816,00</b>	<b>4 000,00</b>	<b>-2 184,00</b>
<b>SA 0 / SA 1</b>	<b>(0) Nettoergebnis (21 - 22) / (1) Geldfluss operative Gebarung (31 - 32)</b>				<b>-1 816,00</b>	<b>-4 000,00</b>	<b>2 184,00</b>	<b>-1 816,00</b>	<b>-4 000,00</b>	<b>2 184,00</b>
<b>SU 23</b>	<b>Summe Haushaltsrücklagen</b>				<b>0,00</b>	<b>0,00</b>	<b>0,00</b>	<b>0,00</b>	<b>0,00</b>	<b>0,00</b>
<b>SA00</b>	<b>Nettoergebnis nach Zuw./Entn. Haushaltsrücklagen (Saldo 0 +/- SU23)</b>				<b>-1 816,00</b>	<b>-4 000,00</b>	<b>2 184,00</b>			
<b>Investive Gebarung</b>										
<b>SU 33</b>	<b>Summe Einzahlungen investive Gebarung</b>							<b>0,00</b>	<b>0,00</b>	<b>0,00</b>
<b>SU 34</b>	<b>Summe Auszahlungen investive Gebarung</b>							<b>0,00</b>	<b>0,00</b>	<b>0,00</b>
<b>SA2</b>	<b>Saldo (2) Geldfluss aus der Investiven Gebarung (33 - 34)</b>							<b>0,00</b>	<b>0,00</b>	<b>0,00</b>
<b>SA3</b>	<b>Saldo (3) Nettofinanzierungssaldo (Saldo 1 + Saldo 2)</b>							<b>-1 816,00</b>	<b>-4 000,00</b>	<b>2 184,00</b>
<b>Finanzierungstätigkeit</b>										
<b>SU 35</b>	<b>Summe Einzahlungen aus der Finanzierungstätigkeit</b>							<b>0,00</b>	<b>0,00</b>	<b>0,00</b>
<b>SU 36</b>	<b>Summe Auszahlungen aus der Finanzierungstätigkeit</b>							<b>0,00</b>	<b>0,00</b>	<b>0,00</b>
<b>SA4</b>	<b>Saldo (4) Geldfluss aus der Finanzierungstätigkeit (35 - 36)</b>							<b>0,00</b>	<b>0,00</b>	<b>0,00</b>
<b>SA5</b>	<b>Saldo (5) Geldfluss aus der voranschlagswirksamen Gebarung (Saldo 3 + Saldo 4)</b>							<b>-1 816,00</b>	<b>-4 000,00</b>	<b>2 184,00</b>
<b>77</b>	<b>Förderung des Fremdenverkehrs</b>									
<b>771</b>	<b>Maßnahmen zur Förderung des Fremdenverkehrs</b>									
<b>771000</b>	<b>Maßnahmen z.Förderung des Fremdenverkehrs</b>									
<b>Operative Gebarung</b>										
2/771000+811000	Beiträge Bootsanlegest. u. Pacht	2115	3115	14	7 074,73	7 500,00	-425,27	7 074,73	7 500,00	-425,27
2/771000+828000	Rückersätze von Ausgaben	2116	3116	18	887,20	900,00	-12,80	887,20	900,00	-12,80
2/771000+861000	Förderung Land	2121	3121	15	579,00	700,00	-121,00	579,00	700,00	-121,00
<b>SU 21 / 31</b>	<b>Summe Erträge / Einzahlungen operative Gebarung</b>				<b>8 540,93</b>	<b>9 100,00</b>	<b>-559,07</b>	<b>8 540,93</b>	<b>9 100,00</b>	<b>-559,07</b>
1/771000-457000	Tourismusprospekte	2221	3221	23		2 000,00	-2 000,00		2 000,00	-2 000,00
1/771000-613000	Instandhaltung Steganlage	2224	3224	24		300,00	-300,00		300,00	-300,00
1/771000-618000	Instandhaltung von sonstigen Anlagen - Werbetafeln	2224	3224	24		300,00	-300,00		300,00	-300,00
1/771000-680000	Planmäßige Abschreibung	2226			1 094,15	1 100,00	-5,85			
1/771000-700000	Bestandzinse - Ländengebühr	2223	3223	24	4 770,41	4 800,00	-29,59	4 170,41	4 800,00	-629,59

		MVAG			Ergebnisrechnung			Finanzierungsrechnung		
		EH	FH	VCQU	RA 2023	VA 2023	RA - VA	RA 2023	VA 2023	RA - VA
1/771000-728000	Sonstige Leistungen, Werbeeinschaltungen	2225	3225	24	678,80	4 300,00	-3 621,20	678,80	4 300,00	-3 621,20
1/771000-729000	Sonstige Ausgaben	2225	3225	24	2 115,22	2 600,00	-484,78	2 115,22	2 600,00	-484,78
1/771000-757000	Beiträge an Fremdenverkehrs-vereine und -verbände	2234	3234	27	7 651,77	8 200,00	-548,23	7 651,77	8 200,00	-548,23
<b>SU 22 / 32</b>	<b>Summe Aufwendungen / Auszahlungen operative Gebarung</b>				<b>16 310,35</b>	<b>23 600,00</b>	<b>-7 289,65</b>	<b>14 616,20</b>	<b>22 500,00</b>	<b>-7 883,80</b>
<b>SA 0 / SA 1</b>	<b>(0) Nettoergebnis (21 - 22) / (1) Geldfluss operative Gebarung (31 - 32)</b>				<b>-7 769,42</b>	<b>-14 500,00</b>	<b>6 730,58</b>	<b>-6 075,27</b>	<b>-13 400,00</b>	<b>7 324,73</b>
<b>SU 23</b>	<b>Summe Haushaltsrücklagen</b>				<b>0,00</b>	<b>0,00</b>	<b>0,00</b>	<b>0,00</b>	<b>0,00</b>	<b>0,00</b>
<b>SA00</b>	<b>Nettoergebnis nach Zuw./Entn. Haushaltsrücklagen (Saldo 0 +/- SU23)</b>				<b>-7 769,42</b>	<b>-14 500,00</b>	<b>6 730,58</b>			
<b>Investive Gebarung</b>										
<b>SU 33</b>	<b>Summe Einzahlungen investive Gebarung</b>							<b>0,00</b>	<b>0,00</b>	<b>0,00</b>
<b>SU 34</b>	<b>Summe Auszahlungen investive Gebarung</b>							<b>0,00</b>	<b>0,00</b>	<b>0,00</b>
<b>SA2</b>	<b>Saldo (2) Geldfluss aus der Investiven Gebarung (33 - 34)</b>							<b>0,00</b>	<b>0,00</b>	<b>0,00</b>
<b>SA3</b>	<b>Saldo (3) Nettofinanzierungssaldo (Saldo 1 + Saldo 2)</b>							<b>-6 075,27</b>	<b>-13 400,00</b>	<b>7 324,73</b>
<b>Finanzierungstätigkeit</b>										
<b>SU 35</b>	<b>Summe Einzahlungen aus der Finanzierungstätigkeit</b>							<b>0,00</b>	<b>0,00</b>	<b>0,00</b>
<b>SU 36</b>	<b>Summe Auszahlungen aus der Finanzierungstätigkeit</b>							<b>0,00</b>	<b>0,00</b>	<b>0,00</b>
<b>SA4</b>	<b>Saldo (4) Geldfluss aus der Finanzierungstätigkeit (35 - 36)</b>							<b>0,00</b>	<b>0,00</b>	<b>0,00</b>
<b>SA5</b>	<b>Saldo (5) Geldfluss aus der voranschlagswirksamen Gebarung (Saldo 3 + Saldo 4)</b>							<b>-6 075,27</b>	<b>-13 400,00</b>	<b>7 324,73</b>
<b>78</b>	<b>Förderung von Handel, Gewerbe und Industrie</b>									
<b>780</b>	<b>Einrichtungen zur Förderung von Handel, Gewerbe und Industrie</b>									
<b>780000</b>	<b>Förderung von Handel und Gewerbe</b>									
<b>Operative Gebarung</b>										
2/780000+828000	Rückersätze von Ausgaben	2116	3116	18	90,00	200,00	-110,00	90,00	200,00	-110,00
<b>SU 21 / 31</b>	<b>Summe Erträge / Einzahlungen operative Gebarung</b>				<b>90,00</b>	<b>200,00</b>	<b>-110,00</b>	<b>90,00</b>	<b>200,00</b>	<b>-110,00</b>
1/780000-729000	Sonstige Ausgaben	2225	3225	24		200,00	-200,00		200,00	-200,00
<b>SU 22 / 32</b>	<b>Summe Aufwendungen / Auszahlungen operative Gebarung</b>				<b>0,00</b>	<b>200,00</b>	<b>-200,00</b>	<b>0,00</b>	<b>200,00</b>	<b>-200,00</b>
<b>SA 0 / SA 1</b>	<b>(0) Nettoergebnis (21 - 22) / (1) Geldfluss operative Gebarung (31 - 32)</b>				<b>90,00</b>	<b>0,00</b>	<b>90,00</b>	<b>90,00</b>	<b>0,00</b>	<b>90,00</b>
<b>SU 23</b>	<b>Summe Haushaltsrücklagen</b>				<b>0,00</b>	<b>0,00</b>	<b>0,00</b>	<b>0,00</b>	<b>0,00</b>	<b>0,00</b>
<b>SA00</b>	<b>Nettoergebnis nach Zuw./Entn. Haushaltsrücklagen (Saldo 0 +/- SU23)</b>				<b>90,00</b>	<b>0,00</b>	<b>90,00</b>			
<b>Investive Gebarung</b>										
<b>SU 33</b>	<b>Summe Einzahlungen investive Gebarung</b>							<b>0,00</b>	<b>0,00</b>	<b>0,00</b>
<b>SU 34</b>	<b>Summe Auszahlungen investive Gebarung</b>							<b>0,00</b>	<b>0,00</b>	<b>0,00</b>
<b>SA2</b>	<b>Saldo (2) Geldfluss aus der Investiven Gebarung (33 - 34)</b>							<b>0,00</b>	<b>0,00</b>	<b>0,00</b>
<b>SA3</b>	<b>Saldo (3) Nettofinanzierungssaldo (Saldo 1 + Saldo 2)</b>							<b>90,00</b>	<b>0,00</b>	<b>90,00</b>

	MVAG		VCQU	Ergebnisrechnung			Finanzierungsrechnung		
	EH	FH		RA 2023	VA 2023	RA - VA	RA 2023	VA 2023	RA - VA
<b>Finanzierungstätigkeit</b>									
SU 35							0,00	0,00	0,00
	Summe Einzahlungen aus der Finanzierungstätigkeit								
SU 36							0,00	0,00	0,00
	Summe Auszahlungen aus der Finanzierungstätigkeit								
SA4							0,00	0,00	0,00
	Saldo (4) Geldfluss aus der Finanzierungstätigkeit (35 – 36)								
SA5							90,00	0,00	90,00
	Saldo (5) Geldfluss aus der voranschlagswirksamen Gebarung (Saldo 3 + Saldo 4)								

		MVAG	MVAG	VCQU	Ergebnisrechnung			Finanzierungsrechnung		
		EH	FH		RA 2023	VA 2023	RA - VA	RA 2023	VA 2023	RA - VA
<b>8 Dienstleistungen</b>										
<b>81</b>	<b>Öffentliche Einrichtungen (soweit nicht dem Abschnitt 85 zuzuordnen)</b>									
<b>812</b>	<b>WC-Anlagen</b>									
<b>812000</b>	<b>WC-Anlagen</b>									
<b>Operative Gebarung</b>										
<b>SU 21 / 31</b>	<b>Summe Erträge / Einzahlungen operative Gebarung</b>				<b>0,00</b>	<b>0,00</b>	<b>0,00</b>	<b>0,00</b>	<b>0,00</b>	<b>0,00</b>
1/812000-728000	Sonstige Leistungen	2225	3225	24	1 560,00	1 600,00	-40,00	1 560,00	1 600,00	-40,00
<b>SU 22 / 32</b>	<b>Summe Aufwendungen / Auszahlungen operative Gebarung</b>				<b>1 560,00</b>	<b>1 600,00</b>	<b>-40,00</b>	<b>1 560,00</b>	<b>1 600,00</b>	<b>-40,00</b>
<b>SA 0 / SA 1</b>	<b>(0) Nettoergebnis (21 - 22) / (1) Geldfluss operative Gebarung (31 - 32)</b>				<b>-1 560,00</b>	<b>-1 600,00</b>	<b>40,00</b>	<b>-1 560,00</b>	<b>-1 600,00</b>	<b>40,00</b>
<b>SU 23</b>	<b>Summe Haushaltsrücklagen</b>				<b>0,00</b>	<b>0,00</b>	<b>0,00</b>	<b>0,00</b>	<b>0,00</b>	<b>0,00</b>
<b>SA00</b>	<b>Nettoergebnis nach Zuw./Entn. Haushaltsrücklagen (Saldo 0 +/- SU23)</b>				<b>-1 560,00</b>	<b>-1 600,00</b>	<b>40,00</b>			
<b>Investive Gebarung</b>										
<b>SU 33</b>	<b>Summe Einzahlungen investive Gebarung</b>							<b>0,00</b>	<b>0,00</b>	<b>0,00</b>
<b>SU 34</b>	<b>Summe Auszahlungen investive Gebarung</b>							<b>0,00</b>	<b>0,00</b>	<b>0,00</b>
<b>SA2</b>	<b>Saldo (2) Geldfluss aus der Investiven Gebarung (33 - 34)</b>							<b>0,00</b>	<b>0,00</b>	<b>0,00</b>
<b>SA3</b>	<b>Saldo (3) Nettofinanzierungssaldo (Saldo 1 + Saldo 2)</b>							<b>-1 560,00</b>	<b>-1 600,00</b>	<b>40,00</b>
<b>Finanzierungstätigkeit</b>										
<b>SU 35</b>	<b>Summe Einzahlungen aus der Finanzierungstätigkeit</b>							<b>0,00</b>	<b>0,00</b>	<b>0,00</b>
<b>SU 36</b>	<b>Summe Auszahlungen aus der Finanzierungstätigkeit</b>							<b>0,00</b>	<b>0,00</b>	<b>0,00</b>
<b>SA4</b>	<b>Saldo (4) Geldfluss aus der Finanzierungstätigkeit (35 - 36)</b>							<b>0,00</b>	<b>0,00</b>	<b>0,00</b>
<b>SA5</b>	<b>Saldo (5) Geldfluss aus der voranschlagswirksamen Gebarung (Saldo 3 + Saldo 4)</b>							<b>-1 560,00</b>	<b>-1 600,00</b>	<b>40,00</b>
<b>814</b>	<b>Straßenreinigung</b>									
<b>814000</b>	<b>Straßenreinigung</b>									
<b>Operative Gebarung</b>										
<b>SU 21 / 31</b>	<b>Summe Erträge / Einzahlungen operative Gebarung</b>				<b>0,00</b>	<b>0,00</b>	<b>0,00</b>	<b>0,00</b>	<b>0,00</b>	<b>0,00</b>
1/814000-455000	Ankauf von Streumittel	2221	3221	23	3 056,62	3 000,00	56,62	3 056,62	3 000,00	56,62
1/814000-582000	DGB Sozialversicherung	2212	3212	20		100,00	-100,00		100,00	-100,00
1/814000-720000	Personalaufwand-Bauhofarbeiter incl. Winterdienst	2225	3225	24	12 545,16	15 000,00	-2 454,84	12 545,16	15 000,00	-2 454,84
1/814000-720100	Sozialversicherung-Bauhofarbeiter	2225	3225	24	2 743,41	3 200,00	-456,59	2 743,41	3 200,00	-456,59
1/814000-720500	FBAF Bauhofarbeiter	2225	3225	24	564,52	600,00	-35,48	564,52	600,00	-35,48
1/814000-728000	Winterdienst und Straßenkehren - Leistungen Dritter	2225	3225	24	21 342,56	19 000,00	2 342,56	21 342,56	19 000,00	2 342,56
<b>SU 22 / 32</b>	<b>Summe Aufwendungen / Auszahlungen operative Gebarung</b>				<b>40 252,27</b>	<b>40 900,00</b>	<b>-647,73</b>	<b>40 252,27</b>	<b>40 900,00</b>	<b>-647,73</b>
<b>SA 0 / SA 1</b>	<b>(0) Nettoergebnis (21 - 22) / (1) Geldfluss operative Gebarung (31 - 32)</b>				<b>-40 252,27</b>	<b>-40 900,00</b>	<b>647,73</b>	<b>-40 252,27</b>	<b>-40 900,00</b>	<b>647,73</b>
<b>SU 23</b>	<b>Summe Haushaltsrücklagen</b>				<b>0,00</b>	<b>0,00</b>	<b>0,00</b>	<b>0,00</b>	<b>0,00</b>	<b>0,00</b>



	MVAG	MVAG	VCQU			Ergebnisrechnung			Finanzierungsrechnung			
			EH	FH		RA 2023	VA 2023	RA - VA	RA 2023	VA 2023	RA - VA	
<b>SA00</b>			<b>Nettoergebnis nach Zuw./Entn. Haushaltsrücklagen (Saldo 0 +/- SU23)</b>			<b>-40 252,27</b>	<b>-40 900,00</b>	<b>647,73</b>				
<b>Investive Gebarung</b>												
<b>SU 33</b>			<b>Summe Einzahlungen investive Gebarung</b>						<b>0,00</b>	<b>0,00</b>	<b>0,00</b>	
<b>SU 34</b>			<b>Summe Auszahlungen investive Gebarung</b>						<b>0,00</b>	<b>0,00</b>	<b>0,00</b>	
<b>SA2</b>			<b>Saldo (2) Geldfluss aus der Investiven Gebarung (33 – 34)</b>						<b>0,00</b>	<b>0,00</b>	<b>0,00</b>	
<b>SA3</b>			<b>Saldo (3) Nettofinanzierungssaldo (Saldo 1 + Saldo 2)</b>						<b>-40 252,27</b>	<b>-40 900,00</b>	<b>647,73</b>	
<b>Finanzierungstätigkeit</b>												
<b>SU 35</b>			<b>Summe Einzahlungen aus der Finanzierungstätigkeit</b>						<b>0,00</b>	<b>0,00</b>	<b>0,00</b>	
<b>SU 36</b>			<b>Summe Auszahlungen aus der Finanzierungstätigkeit</b>						<b>0,00</b>	<b>0,00</b>	<b>0,00</b>	
<b>SA4</b>			<b>Saldo (4) Geldfluss aus der Finanzierungstätigkeit (35 – 36)</b>						<b>0,00</b>	<b>0,00</b>	<b>0,00</b>	
<b>SA5</b>			<b>Saldo (5) Geldfluss aus der voranschlagswirksamen Gebarung (Saldo 3 + Saldo 4)</b>						<b>-40 252,27</b>	<b>-40 900,00</b>	<b>647,73</b>	
<b>815</b>			<b>Park- und Gartenanlagen, Kinderspielplätze</b>									
<b>815000</b>			<b>Parkanlagen, Kinder- spielplätze</b>									
<b>Operative Gebarung</b>												
2/815000+813000			Erträge aus der Auflösung von Investitionszuschüssen (Kapitaltransfers)	2127		487,64	500,00	-12,36				
<b>SU 21 / 31</b>			<b>Summe Erträge / Einzahlungen operative Gebarung</b>			<b>487,64</b>	<b>500,00</b>	<b>-12,36</b>	<b>0,00</b>	<b>0,00</b>	<b>0,00</b>	
1/815000-400000			geringwertiges Wirtschaftsgut	2221	3221	23	1 799,26	1 700,00	99,26	1 799,26	1 700,00	99,26
1/815000-613000			Instandhaltung von Grundstücks-einrichtungen	2224	3224	24	3 061,94	7 500,00	-4 438,06	3 061,94	7 500,00	-4 438,06
1/815000-680000			Planmäßige Abschreibung	2226			1 379,18	1 400,00	-20,82			
1/815000-720000			Personalaufwand-Bauhofarbeiter	2225	3225	24	44 347,27	40 000,00	4 347,27	44 347,27	40 000,00	4 347,27
1/815000-720100			Sozialversicherung-Bauhofarbeiter	2225	3225	24	9 697,48	9 000,00	697,48	9 697,48	9 000,00	697,48
1/815000-720500			FBAF Bauhofarbeiter	2225	3225	24	1 995,62	1 800,00	195,62	1 995,62	1 800,00	195,62
1/815000-728000			Sonstige Leistungen	2225	3225	24		2 000,00	-2 000,00		2 000,00	-2 000,00
1/815000-729000			Sonst. Ausgaben	2225	3225	24		100,00	-100,00		100,00	-100,00
<b>SU 22 / 32</b>			<b>Summe Aufwendungen / Auszahlungen operative Gebarung</b>			<b>62 280,75</b>	<b>63 500,00</b>	<b>-1 219,25</b>	<b>60 901,57</b>	<b>62 100,00</b>	<b>-1 198,43</b>	
<b>SA 0 / SA 1</b>			<b>(0) Nettoergebnis (21 - 22) / (1) Geldfluss operative Gebarung (31 – 32)</b>			<b>-61 793,11</b>	<b>-63 000,00</b>	<b>1 206,89</b>	<b>-60 901,57</b>	<b>-62 100,00</b>	<b>1 198,43</b>	
<b>SU 23</b>			<b>Summe Haushaltsrücklagen</b>			<b>0,00</b>	<b>0,00</b>	<b>0,00</b>	<b>0,00</b>	<b>0,00</b>	<b>0,00</b>	
<b>SA00</b>			<b>Nettoergebnis nach Zuw./Entn. Haushaltsrücklagen (Saldo 0 +/- SU23)</b>			<b>-61 793,11</b>	<b>-63 000,00</b>	<b>1 206,89</b>				
<b>Investive Gebarung</b>												
<b>SU 33</b>			<b>Summe Einzahlungen investive Gebarung</b>						<b>0,00</b>	<b>0,00</b>	<b>0,00</b>	
<b>SU 34</b>			<b>Summe Auszahlungen investive Gebarung</b>						<b>0,00</b>	<b>0,00</b>	<b>0,00</b>	
<b>SA2</b>			<b>Saldo (2) Geldfluss aus der Investiven Gebarung (33 – 34)</b>						<b>0,00</b>	<b>0,00</b>	<b>0,00</b>	
<b>SA3</b>			<b>Saldo (3) Nettofinanzierungssaldo (Saldo 1 + Saldo 2)</b>						<b>-60 901,57</b>	<b>-62 100,00</b>	<b>1 198,43</b>	
<b>Finanzierungstätigkeit</b>												
<b>SU 35</b>			<b>Summe Einzahlungen aus der Finanzierungstätigkeit</b>						<b>0,00</b>	<b>0,00</b>	<b>0,00</b>	

	MVAG	MVAG	VCQU	Ergebnisrechnung			Finanzierungsrechnung			
				EH	FH		RA 2023	VA 2023	RA - VA	RA 2023
<b>SU 36</b>								<b>0,00</b>	<b>0,00</b>	<b>0,00</b>
<b>SA4</b>								<b>0,00</b>	<b>0,00</b>	<b>0,00</b>
<b>SA5</b>								<b>-60 901,57</b>	<b>-62 100,00</b>	<b>1 198,43</b>
<b>815100</b>										
<b>Operative Gebarung</b>										
<b>SU 21 / 31</b>								<b>0,00</b>	<b>0,00</b>	<b>0,00</b>
1/815100-610000	Instandhaltung von Grund und Boden	2224	3224	24				600,00	600,00	-600,00
1/815100-613000	Instandhaltung von Spielplatzeinrichtungen	2224	3224	24				1 000,00	1 000,00	-397,00
1/815100-680000	Planmäßige Abschreibung	2226						300,00		734,94
1/815100-710000	Öffentliche Abgaben (Ausgaben), ohne Gebühren gemäß FAG	2225	3225	24				400,00	400,00	-134,50
1/815100-720000	Personalaufwand-Bauhofarbeiter	2225	3225	24	*			1 100,00	1 100,00	-157,68
1/815100-720100	Sozialversicherung-Bauhofarbeiter	2225	3225	24	*			400,00	400,00	-193,95
1/815100-720500	FBAF Bauhofarbeiter	2225	3225	24	*			100,00	100,00	-57,59
<b>SU 22 / 32</b>	<b>Summe Aufwendungen / Auszahlungen operative Gebarung</b>							<b>3 094,22</b>	<b>3 900,00</b>	<b>-805,78</b>
<b>SA 0 / SA 1</b>	<b>(0) Nettoergebnis (21 - 22) / (1) Geldfluss operative Gebarung (31 - 32)</b>							<b>-3 094,22</b>	<b>-3 900,00</b>	<b>805,78</b>
<b>SU 23</b>	<b>Summe Haushaltsrücklagen</b>							<b>0,00</b>	<b>0,00</b>	<b>0,00</b>
<b>SA00</b>	<b>Nettoergebnis nach Zuw./Entn. Haushaltsrücklagen (Saldo 0 +/- SU23)</b>							<b>-3 094,22</b>	<b>-3 900,00</b>	<b>805,78</b>
<b>Investive Gebarung</b>										
<b>SU 33</b>	<b>Summe Einzahlungen investive Gebarung</b>							<b>0,00</b>	<b>0,00</b>	<b>0,00</b>
1/815100-006000	Sonst. Spielplatzeinrichtungen		3412	2 40				1 891,35	1 800,00	91,35
1/815100-006100	Errichtung Rast-, Spiel- und Ruheplatz bei Altarm		3412	2 40				9 385,40	15 000,00	-5 614,60
<b>SU 34</b>	<b>Summe Auszahlungen investive Gebarung</b>							<b>11 276,75</b>	<b>16 800,00</b>	<b>-5 523,25</b>
<b>SA2</b>	<b>Saldo (2) Geldfluss aus der Investiven Gebarung (33 - 34)</b>							<b>-11 276,75</b>	<b>-16 800,00</b>	<b>5 523,25</b>
<b>SA3</b>	<b>Saldo (3) Nettofinanzierungssaldo (Saldo 1 + Saldo 2)</b>							<b>-13 336,03</b>	<b>-20 400,00</b>	<b>7 063,97</b>
<b>Finanzierungstätigkeit</b>										
<b>SU 35</b>	<b>Summe Einzahlungen aus der Finanzierungstätigkeit</b>							<b>0,00</b>	<b>0,00</b>	<b>0,00</b>
<b>SU 36</b>	<b>Summe Auszahlungen aus der Finanzierungstätigkeit</b>							<b>0,00</b>	<b>0,00</b>	<b>0,00</b>
<b>SA4</b>	<b>Saldo (4) Geldfluss aus der Finanzierungstätigkeit (35 - 36)</b>							<b>0,00</b>	<b>0,00</b>	<b>0,00</b>
<b>SA5</b>	<b>Saldo (5) Geldfluss aus der voranschlagswirksamen Gebarung (Saldo 3 + Saldo 4)</b>							<b>-13 336,03</b>	<b>-20 400,00</b>	<b>7 063,97</b>

		MVAG			Ergebnisrechnung			Finanzierungsrechnung		
		EH	FH	VCQU	RA 2023	VA 2023	RA - VA	RA 2023	VA 2023	RA - VA
<b>816</b>	<b>Öffentliche Beleuchtung und öffentliche Uhren</b>									
<b>816000</b>	<b>Straßenbeleuchtung</b>									
<b>Operative Gebarung</b>										
2/816000+828000	Rückersätze von Aufwendungen - Stromkosten	2116	3116	18	74,28	100,00	-25,72	74,28	100,00	-25,72
<b>SU 21 / 31</b>	<b>Summe Erträge / Einzahlungen operative Gebarung</b>				<b>74,28</b>	<b>100,00</b>	<b>-25,72</b>	<b>74,28</b>	<b>100,00</b>	<b>-25,72</b>
1/816000-611000	Instandhaltung von Straßenbeleuchtung	2224	3224	24		2 000,00	-2 000,00		2 000,00	-2 000,00
1/816000-680000	Planmäßige Abschreibung	2226			4 205,01	4 200,00	5,01			
1/816000-720000	Personalaufwand-Bauhofarbeiter	2225	3225	24	* 166,54	100,00	66,54	166,54	100,00	66,54
1/816000-720100	Solzialversicherung-Bauhofarbeiter	2225	3225	24	* 36,41	100,00	-63,59	36,41	100,00	-63,59
1/816000-720500	FBAF Bauhofarbeiter	2225	3225	24	* 7,49	100,00	-92,51	7,49	100,00	-92,51
1/816000-728000	Lichtservice	2225	3225	24	28 381,85	31 500,00	-3 118,15	28 381,85	31 500,00	-3 118,15
<b>SU 22 / 32</b>	<b>Summe Aufwendungen / Auszahlungen operative Gebarung</b>				<b>32 797,30</b>	<b>38 000,00</b>	<b>-5 202,70</b>	<b>28 592,29</b>	<b>33 800,00</b>	<b>-5 207,71</b>
<b>SA 0 / SA 1</b>	<b>(0) Nettoergebnis (21 - 22) / (1) Geldfluss operative Gebarung (31 - 32)</b>				<b>-32 723,02</b>	<b>-37 900,00</b>	<b>5 176,98</b>	<b>-28 518,01</b>	<b>-33 700,00</b>	<b>5 181,99</b>
<b>SU 23</b>	<b>Summe Haushaltsrücklagen</b>				<b>0,00</b>	<b>0,00</b>	<b>0,00</b>	<b>0,00</b>	<b>0,00</b>	<b>0,00</b>
<b>SA00</b>	<b>Nettoergebnis nach Zuw./Entn. Haushaltsrücklagen (Saldo 0 +/- SU23)</b>				<b>-32 723,02</b>	<b>-37 900,00</b>	<b>5 176,98</b>			
<b>Investive Gebarung</b>										
<b>SU 33</b>	<b>Summe Einzahlungen investive Gebarung</b>							<b>0,00</b>	<b>0,00</b>	<b>0,00</b>
<b>SU 34</b>	<b>Summe Auszahlungen investive Gebarung</b>							<b>0,00</b>	<b>0,00</b>	<b>0,00</b>
<b>SA2</b>	<b>Saldo (2) Geldfluss aus der Investiven Gebarung (33 - 34)</b>							<b>0,00</b>	<b>0,00</b>	<b>0,00</b>
<b>SA3</b>	<b>Saldo (3) Nettofinanzierungssaldo (Saldo 1 + Saldo 2)</b>							<b>-28 518,01</b>	<b>-33 700,00</b>	<b>5 181,99</b>
<b>Finanzierungstätigkeit</b>										
<b>SU 35</b>	<b>Summe Einzahlungen aus der Finanzierungstätigkeit</b>							<b>0,00</b>	<b>0,00</b>	<b>0,00</b>
<b>SU 36</b>	<b>Summe Auszahlungen aus der Finanzierungstätigkeit</b>							<b>0,00</b>	<b>0,00</b>	<b>0,00</b>
<b>SA4</b>	<b>Saldo (4) Geldfluss aus der Finanzierungstätigkeit (35 - 36)</b>							<b>0,00</b>	<b>0,00</b>	<b>0,00</b>
<b>SA5</b>	<b>Saldo (5) Geldfluss aus der voranschlagswirksamen Gebarung (Saldo 3 + Saldo 4)</b>							<b>-28 518,01</b>	<b>-33 700,00</b>	<b>5 181,99</b>
<b>817</b>	<b>Friedhöfe (einschließlich Einsegnungshallen und Krematorien)</b>									
<b>817000</b>	<b>Aufbahnhalle</b>									
<b>Operative Gebarung</b>										
2/817000+852000	Gebühren für Benützung	2113	3113	12	650,00	2 500,00	-1 850,00	650,00	2 500,00	-1 850,00
<b>SU 21 / 31</b>	<b>Summe Erträge / Einzahlungen operative Gebarung</b>				<b>650,00</b>	<b>2 500,00</b>	<b>-1 850,00</b>	<b>650,00</b>	<b>2 500,00</b>	<b>-1 850,00</b>
1/817000-614000	Instandhaltung des Gebäudes	2224	3224	24	297,66	1 000,00	-702,34	297,66	1 000,00	-702,34
1/817000-670000	Versicherungen	2222	3222	24	113,82	200,00	-86,18	113,82	200,00	-86,18
1/817000-680000	Planmäßige Abschreibung	2226			2 196,64	2 200,00	-3,36			
1/817000-700000	Mieten	2223	3223	24	43,13	100,00	-56,87	43,13	100,00	-56,87
<b>SU 22 / 32</b>	<b>Summe Aufwendungen / Auszahlungen operative Gebarung</b>				<b>2 651,25</b>	<b>3 500,00</b>	<b>-848,75</b>	<b>454,61</b>	<b>1 300,00</b>	<b>-845,39</b>
<b>SA 0 / SA 1</b>	<b>(0) Nettoergebnis (21 - 22) / (1) Geldfluss operative Gebarung (31 - 32)</b>				<b>-2 001,25</b>	<b>-1 000,00</b>	<b>-1 001,25</b>	<b>195,39</b>	<b>1 200,00</b>	<b>-1 004,61</b>

		MVAG			Ergebnisrechnung			Finanzierungsrechnung			
		EH	FH	VCQU	RA 2023	VA 2023	RA - VA	RA 2023	VA 2023	RA - VA	
SU 23	Summe Haushaltsrücklagen				0,00	0,00	0,00	0,00	0,00	0,00	
SA00	Nettoergebnis nach Zuw./Entn. Haushaltsrücklagen (Saldo 0 +/- SU23)				-2 001,25	-1 000,00	-1 001,25				
<b>Investive Gebarung</b>											
SU 33	Summe Einzahlungen investive Gebarung							0,00	0,00	0,00	
SU 34	Summe Auszahlungen investive Gebarung							0,00	0,00	0,00	
SA2	Saldo (2) Geldfluss aus der Investiven Gebarung (33 – 34)							0,00	0,00	0,00	
SA3	Saldo (3) Nettofinanzierungssaldo (Saldo 1 + Saldo 2)							195,39	1 200,00	-1 004,61	
<b>Finanzierungstätigkeit</b>											
SU 35	Summe Einzahlungen aus der Finanzierungstätigkeit							0,00	0,00	0,00	
SU 36	Summe Auszahlungen aus der Finanzierungstätigkeit							0,00	0,00	0,00	
SA4	Saldo (4) Geldfluss aus der Finanzierungstätigkeit (35 – 36)							0,00	0,00	0,00	
SA5	Saldo (5) Geldfluss aus der voranschlagswirksamen Gebarung (Saldo 3 + Saldo 4)							195,39	1 200,00	-1 004,61	
<b>82</b>	<b>Betriebsähnliche Einrichtungen und Betriebe</b>										
<b>820</b>	<b>Wirtschaftshöfe</b>										
<b>820000</b>	<b>Bauhof</b>										
<b>Operative Gebarung</b>											
2/820000+816000	Rückersätze von Ausgaben (Personalaufteilung)	2114	3114	13	*	108 866,81	107 100,00	1 766,81	108 866,81	107 100,00	1 766,81
2/820000+816100	Rückersätze von SV Beiträgen	2114	3114	13	*	23 805,62	25 000,00	-1 194,38	23 805,62	25 000,00	-1 194,38
2/820000+816300	Rückersätze FBAF	2114	3114	13	*	4 899,00	5 200,00	-301,00	4 899,00	5 200,00	-301,00
<b>SU 21 / 31</b>	<b>Summe Erträge / Einzahlungen operative Gebarung</b>					<b>137 571,43</b>	<b>137 300,00</b>	<b>271,43</b>	<b>137 571,43</b>	<b>137 300,00</b>	<b>271,43</b>
1/820000-400000	geringw. Wirtschaftsgüter	2221	3221	23		2 916,16	3 700,00	-783,84	2 916,16	3 700,00	-783,84
1/820000-400100	Dienstbekleidung	2221	3221	23		774,47	1 200,00	-425,53	774,47	1 200,00	-425,53
1/820000-451000	Brennstoffe	2221	3221	23		288,90	500,00	-211,10	288,90	500,00	-211,10
1/820000-452000	Treibstoffe	2221	3221	23		6 899,98	7 000,00	-100,02	6 899,98	7 000,00	-100,02
1/820000-454000	Reinigungsmittel	2221	3221	23		369,37	200,00	169,37	369,37	200,00	169,37
1/820000-459000	Sonstige Verbrauchsgüter	2221	3221	23		1 553,80	2 000,00	-446,20	1 553,80	2 000,00	-446,20
1/820000-511000	Bezüge VB	2211	3211	20		124 302,08	125 900,00	-1 597,92	124 302,08	125 900,00	-1 597,92
1/820000-523000	Geldbezüge der nicht ganzjährig beschäftigten Arbeiter	2211	3211	20		141,47	2 200,00	-2 058,53	141,47	2 200,00	-2 058,53
1/820000-565000	Mehrleistungsvergütungen	2211	3211	20		6 686,62	9 900,00	-3 213,38	6 686,62	9 900,00	-3 213,38
1/820000-580000	DGB Ausgleichsfonds FB	2212	3212	20		5 120,97	5 700,00	-579,03	5 120,97	5 700,00	-579,03
1/820000-582000	DGB-Sozialversicherung	2212	3212	20		28 647,05	29 600,00	-952,95	28 647,05	29 600,00	-952,95
1/820000-591000	Dotierung von Rückstellungen für Abfertigungen	2214				2 159,82	1 400,00	759,82			
1/820000-592000	Dotierung von Rückstellungen für Jubiläumszuwendungen	2214				2 963,86	3 300,00	-336,14			

		MVAG			Ergebnisrechnung			Finanzierungsrechnung		
		EH	FH	VCQU	RA 2023	VA 2023	RA - VA	RA 2023	VA 2023	RA - VA
1/820000-600000	Strom	2222	3222	24	168,51	500,00	-331,49	168,51	500,00	-331,49
1/820000-614000	Instandhaltung des Gebäudes	2224	3224	24	1 404,50	2 500,00	-1 095,50	1 404,50	2 500,00	-1 095,50
1/820000-617000	Instandhaltung von Fahrzeugen	2224	3224	24	4 417,73	5 700,00	-1 282,27	4 417,73	5 700,00	-1 282,27
1/820000-617100	Instandhaltung Bus	2224	3224	24	2 167,87	2 700,00	-532,13	2 167,87	2 700,00	-532,13
1/820000-618000	Instandhaltung von sonstigen Anlagen	2224	3224	24	3 908,45	4 000,00	-91,55	3 908,45	4 000,00	-91,55
1/820000-670000	Versicherungen	2222	3222	24	3 620,98	3 700,00	-79,02	3 620,98	3 700,00	-79,02
1/820000-680000	Planmäßige Abschreibung	2226			20 406,18	14 100,00	6 306,18			
1/820000-700000	Miete KG	2223	3223	24	2 321,47	2 300,00	21,47	2 321,47	2 300,00	21,47
1/820000-710000	Steuern und Abgaben	2225	3225	24	180,00	200,00	-20,00	180,00	200,00	-20,00
1/820000-724000	Reisegebühren	2225	3225	24	96,54	600,00	-503,46	96,54	600,00	-503,46
1/820000-729000	Sonstige Ausgaben	2225	3225	24	80,58	200,00	-119,42	80,58	200,00	-119,42
<b>SU 22 / 32</b>	<b>Summe Aufwendungen / Auszahlungen operative Gebarung</b>				<b>221 597,36</b>	<b>229 100,00</b>	<b>-7 502,64</b>	<b>196 067,50</b>	<b>210 300,00</b>	<b>-14 232,50</b>
<b>SA 0 / SA 1</b>	<b>(0) Nettoergebnis (21 - 22) / (1) Geldfluss operative Gebarung (31 - 32)</b>				<b>-84 025,93</b>	<b>-91 800,00</b>	<b>7 774,07</b>	<b>-58 496,07</b>	<b>-73 000,00</b>	<b>14 503,93</b>
<b>SU 23</b>	<b>Summe Haushaltsrücklagen</b>				<b>0,00</b>	<b>0,00</b>	<b>0,00</b>	<b>0,00</b>	<b>0,00</b>	<b>0,00</b>
<b>SA00</b>	<b>Nettoergebnis nach Zuw./Entn. Haushaltsrücklagen (Saldo 0 +/- SU23)</b>				<b>-84 025,93</b>	<b>-91 800,00</b>	<b>7 774,07</b>			
<b>Investive Gebarung</b>										
<b>SU 33</b>	<b>Summe Einzahlungen investive Gebarung</b>							<b>0,00</b>	<b>0,00</b>	<b>0,00</b>
1/820000-040000	Fahrzeuge		3414	2 41				6 745,84	6 800,00	-54,16
1/820000-042000	Betriebsausstattung		3415	2 41					1 500,00	-1 500,00
<b>SU 34</b>	<b>Summe Auszahlungen investive Gebarung</b>							<b>6 745,84</b>	<b>8 300,00</b>	<b>-1 554,16</b>
<b>SA2</b>	<b>Saldo (2) Geldfluss aus der Investiven Gebarung (33 - 34)</b>							<b>-6 745,84</b>	<b>-8 300,00</b>	<b>1 554,16</b>
<b>SA3</b>	<b>Saldo (3) Nettofinanzierungssaldo (Saldo 1 + Saldo 2)</b>							<b>-65 241,91</b>	<b>-81 300,00</b>	<b>16 058,09</b>
<b>Finanzierungstätigkeit</b>										
<b>SU 35</b>	<b>Summe Einzahlungen aus der Finanzierungstätigkeit</b>							<b>0,00</b>	<b>0,00</b>	<b>0,00</b>
<b>SU 36</b>	<b>Summe Auszahlungen aus der Finanzierungstätigkeit</b>							<b>0,00</b>	<b>0,00</b>	<b>0,00</b>
<b>SA4</b>	<b>Saldo (4) Geldfluss aus der Finanzierungstätigkeit (35 - 36)</b>							<b>0,00</b>	<b>0,00</b>	<b>0,00</b>
<b>SA5</b>	<b>Saldo (5) Geldfluss aus der voranschlagswirksamen Gebarung (Saldo 3 + Saldo 4)</b>							<b>-65 241,91</b>	<b>-81 300,00</b>	<b>16 058,09</b>
<b>821</b>	<b>Fuhrpark</b>									
<b>821000</b>	<b>Fuhrpark</b>									
<b>Operative Gebarung</b>										
<b>SU 21 / 31</b>	<b>Summe Erträge / Einzahlungen operative Gebarung</b>				<b>0,00</b>	<b>0,00</b>	<b>0,00</b>	<b>0,00</b>	<b>0,00</b>	<b>0,00</b>
1/821000-680000	Planmäßige Abschreibung	2226			4 390,00	4 400,00	-10,00			
<b>SU 22 / 32</b>	<b>Summe Aufwendungen / Auszahlungen operative Gebarung</b>				<b>4 390,00</b>	<b>4 400,00</b>	<b>-10,00</b>	<b>0,00</b>	<b>0,00</b>	<b>0,00</b>
<b>SA 0 / SA 1</b>	<b>(0) Nettoergebnis (21 - 22) / (1) Geldfluss operative Gebarung (31 - 32)</b>				<b>-4 390,00</b>	<b>-4 400,00</b>	<b>10,00</b>	<b>0,00</b>	<b>0,00</b>	<b>0,00</b>
<b>SU 23</b>	<b>Summe Haushaltsrücklagen</b>				<b>0,00</b>	<b>0,00</b>	<b>0,00</b>	<b>0,00</b>	<b>0,00</b>	<b>0,00</b>
<b>SA00</b>	<b>Nettoergebnis nach Zuw./Entn. Haushaltsrücklagen (Saldo 0 +/- SU23)</b>				<b>-4 390,00</b>	<b>-4 400,00</b>	<b>10,00</b>			

	MVAG	MVAG	VCQU	Ergebnisrechnung			Finanzierungsrechnung			
				EH	FH		RA 2023	VA 2023	RA - VA	RA 2023
<b>Investive Gebarung</b>										
SU 33								0,00	0,00	0,00
SU 34								0,00	0,00	0,00
SA2								0,00	0,00	0,00
SA3								0,00	0,00	0,00
<b>Finanzierungstätigkeit</b>										
SU 35								0,00	0,00	0,00
SU 36								0,00	0,00	0,00
SA4								0,00	0,00	0,00
SA5								0,00	0,00	0,00
828										
828000										
<b>Operative Gebarung</b>										
2/828000+812000	Marktstandgebühren	2114	3114	13	370,50	600,00	-229,50	370,50	600,00	-229,50
SU 21 / 31	Summe Erträge / Einzahlungen operative Gebarung				370,50	600,00	-229,50	370,50	600,00	-229,50
SU 22 / 32	Summe Aufwendungen / Auszahlungen operative Gebarung				0,00	0,00	0,00	0,00	0,00	0,00
SA 0 / SA 1	(0) Nettoergebnis (21 - 22) / (1) Geldfluss operative Gebarung (31 - 32)				370,50	600,00	-229,50	370,50	600,00	-229,50
SU 23	Summe Haushaltsrücklagen				0,00	0,00	0,00	0,00	0,00	0,00
SA00	Nettoergebnis nach Zuw./Entn. Haushaltsrücklagen (Saldo 0 +/- SU23)				370,50	600,00	-229,50			
<b>Investive Gebarung</b>										
SU 33	Summe Einzahlungen investive Gebarung							0,00	0,00	0,00
SU 34	Summe Auszahlungen investive Gebarung							0,00	0,00	0,00
SA2	Saldo (2) Geldfluss aus der Investiven Gebarung (33 - 34)							0,00	0,00	0,00
SA3	Saldo (3) Nettofinanzierungssaldo (Saldo 1 + Saldo 2)							370,50	600,00	-229,50
<b>Finanzierungstätigkeit</b>										
SU 35	Summe Einzahlungen aus der Finanzierungstätigkeit							0,00	0,00	0,00
SU 36	Summe Auszahlungen aus der Finanzierungstätigkeit							0,00	0,00	0,00
SA4	Saldo (4) Geldfluss aus der Finanzierungstätigkeit (35 - 36)							0,00	0,00	0,00
SA5	Saldo (5) Geldfluss aus der voranschlagswirksamen Gebarung (Saldo 3 + Saldo 4)							370,50	600,00	-229,50
83	<b>Betriebsähnliche Einrichtungen und Betriebe (Fortsetzung)</b>									
831	Freibäder									
831000	Freibad									
<b>Operative Gebarung</b>										
2/831000+811000	Miete Badbuffet	2115	3115	14	6 511,78	6 600,00	-88,22	6 511,78	6 600,00	-88,22

		MVAG			Ergebnisrechnung			Finanzierungsrechnung		
		EH	FH	VCQU	RA 2023	VA 2023	RA - VA	RA 2023	VA 2023	RA - VA
2/831000+811100	Betriebskostensätze	2115	3115	14	1 265,78	1 300,00	-34,22	1 265,78	1 300,00	-34,22
2/831000+811200	Miete Technikraum	2115	3115	14	13,96	100,00	-86,04	13,96	100,00	-86,04
2/831000+828000	Rückersätze von Stromkosten	2116	3116	18	207,08	400,00	-192,92	207,08	400,00	-192,92
<b>SU 21 / 31</b>	<b>Summe Erträge / Einzahlungen operative Gebarung</b>				<b>7 998,60</b>	<b>8 400,00</b>	<b>-401,40</b>	<b>7 998,60</b>	<b>8 400,00</b>	<b>-401,40</b>
1/831000-400000	geringw. Wirtschaftsgüter	2221	3221	23		100,00	-100,00		100,00	-100,00
1/831000-454000	Reinigungsmittel	2221	3221	23	215,18	300,00	-84,82	215,18	300,00	-84,82
1/831000-511000	Bezüge VB	2211	3211	20	946,47	1 000,00	-53,53	946,47	1 000,00	-53,53
1/831000-580000	DGB Ausgleichsfonds FB	2212	3212	20	35,04	100,00	-64,96	35,04	100,00	-64,96
1/831000-582000	DGB-Sozialversicherung	2212	3212	20	202,79	300,00	-97,21	202,79	300,00	-97,21
1/831000-600000	Strom	2222	3222	24	488,20	400,00	88,20	488,20	400,00	88,20
1/831000-614000	Instandhaltung von Gebäuden	2224	3224	24	1 650,91	1 600,00	50,91	1 650,91	1 600,00	50,91
1/831000-670000	Versicherungen	2222	3222	24	449,09	500,00	-50,91	449,09	500,00	-50,91
1/831000-680000	Planmäßige Abschreibung	2226			4 558,84	4 600,00	-41,16			
1/831000-710000	Öffentliche Abgaben	2225	3225	24	1 026,58	1 200,00	-173,42	1 026,58	1 200,00	-173,42
1/831000-720000	Personalaufwand-Bauhofarbeiter	2225	3225	24	1 081,64	500,00	581,64	1 081,64	500,00	581,64
1/831000-720100	Sozialversicherung-Bauhofarbeiter	2225	3225	24	236,42	200,00	36,42	236,42	200,00	36,42
1/831000-720500	FBAF Bauhofarbeiter	2225	3225	24	48,68	100,00	-51,32	48,68	100,00	-51,32
<b>SU 22 / 32</b>	<b>Summe Aufwendungen / Auszahlungen operative Gebarung</b>				<b>10 939,84</b>	<b>10 900,00</b>	<b>39,84</b>	<b>6 381,00</b>	<b>6 300,00</b>	<b>81,00</b>
<b>SA 0 / SA 1</b>	<b>(0) Nettoergebnis (21 - 22) / (1) Geldfluss operative Gebarung (31 - 32)</b>				<b>-2 941,24</b>	<b>-2 500,00</b>	<b>-441,24</b>	<b>1 617,60</b>	<b>2 100,00</b>	<b>-482,40</b>
<b>SU 23</b>	<b>Summe Haushaltsrücklagen</b>				<b>0,00</b>	<b>0,00</b>	<b>0,00</b>	<b>0,00</b>	<b>0,00</b>	<b>0,00</b>
<b>SA00</b>	<b>Nettoergebnis nach Zuw./Entn. Haushaltsrücklagen (Saldo 0 +/- SU23)</b>				<b>-2 941,24</b>	<b>-2 500,00</b>	<b>-441,24</b>			
<b>Investive Gebarung</b>										
<b>SU 33</b>	<b>Summe Einzahlungen investive Gebarung</b>							<b>0,00</b>	<b>0,00</b>	<b>0,00</b>
<b>SU 34</b>	<b>Summe Auszahlungen investive Gebarung</b>							<b>0,00</b>	<b>0,00</b>	<b>0,00</b>
<b>SA2</b>	<b>Saldo (2) Geldfluss aus der Investiven Gebarung (33 - 34)</b>							<b>0,00</b>	<b>0,00</b>	<b>0,00</b>
<b>SA3</b>	<b>Saldo (3) Nettofinanzierungssaldo (Saldo 1 + Saldo 2)</b>							<b>1 617,60</b>	<b>2 100,00</b>	<b>-482,40</b>
<b>Finanzierungstätigkeit</b>										
<b>SU 35</b>	<b>Summe Einzahlungen aus der Finanzierungstätigkeit</b>							<b>0,00</b>	<b>0,00</b>	<b>0,00</b>
<b>SU 36</b>	<b>Summe Auszahlungen aus der Finanzierungstätigkeit</b>							<b>0,00</b>	<b>0,00</b>	<b>0,00</b>
<b>SA4</b>	<b>Saldo (4) Geldfluss aus der Finanzierungstätigkeit (35 - 36)</b>							<b>0,00</b>	<b>0,00</b>	<b>0,00</b>
<b>SA5</b>	<b>Saldo (5) Geldfluss aus der voranschlagswirksamen Gebarung (Saldo 3 + Saldo 4)</b>							<b>1 617,60</b>	<b>2 100,00</b>	<b>-482,40</b>
<b>831100</b>	<b>Donaubad Wallsee-Sindelburg</b>									
<b>Operative Gebarung</b>										
2/831100+811000	Pachtertrag	2115	3115	14	10 889,47	15 000,00	-4 110,53	10 889,47	15 000,00	-4 110,53
<b>SU 21 / 31</b>	<b>Summe Erträge / Einzahlungen operative Gebarung</b>				<b>10 889,47</b>	<b>15 000,00</b>	<b>-4 110,53</b>	<b>10 889,47</b>	<b>15 000,00</b>	<b>-4 110,53</b>
1/831100-700000	Pachtaufwand	2223	3223	24	10 889,47	15 000,00	-4 110,53	10 889,47	15 000,00	-4 110,53
<b>SU 22 / 32</b>	<b>Summe Aufwendungen / Auszahlungen operative Gebarung</b>				<b>10 889,47</b>	<b>15 000,00</b>	<b>-4 110,53</b>	<b>10 889,47</b>	<b>15 000,00</b>	<b>-4 110,53</b>

	MVAG	MVAG	VCQU	Ergebnisrechnung			Finanzierungsrechnung			
				EH	FH	RA 2023	VA 2023	RA - VA	RA 2023	VA 2023
<b>SA 0 / SA 1</b>	<b>(0) Nettoergebnis (21 - 22) / (1) Geldfluss operative Gebarung (31 - 32)</b>			<b>0,00</b>	<b>0,00</b>	<b>0,00</b>	<b>0,00</b>	<b>0,00</b>	<b>0,00</b>	
<b>SU 23</b>	<b>Summe Haushaltsrücklagen</b>			<b>0,00</b>	<b>0,00</b>	<b>0,00</b>	<b>0,00</b>	<b>0,00</b>	<b>0,00</b>	
<b>SA00</b>	<b>Nettoergebnis nach Zuw./Entn. Haushaltsrücklagen (Saldo 0 +/- SU23)</b>			<b>0,00</b>	<b>0,00</b>	<b>0,00</b>				
<b>Investive Gebarung</b>										
<b>SU 33</b>	<b>Summe Einzahlungen investive Gebarung</b>						<b>0,00</b>	<b>0,00</b>	<b>0,00</b>	
<b>SU 34</b>	<b>Summe Auszahlungen investive Gebarung</b>						<b>0,00</b>	<b>0,00</b>	<b>0,00</b>	
<b>SA2</b>	<b>Saldo (2) Geldfluss aus der Investiven Gebarung (33 - 34)</b>						<b>0,00</b>	<b>0,00</b>	<b>0,00</b>	
<b>SA3</b>	<b>Saldo (3) Nettofinanzierungssaldo (Saldo 1 + Saldo 2)</b>						<b>0,00</b>	<b>0,00</b>	<b>0,00</b>	
<b>Finanzierungstätigkeit</b>										
<b>SU 35</b>	<b>Summe Einzahlungen aus der Finanzierungstätigkeit</b>						<b>0,00</b>	<b>0,00</b>	<b>0,00</b>	
<b>SU 36</b>	<b>Summe Auszahlungen aus der Finanzierungstätigkeit</b>						<b>0,00</b>	<b>0,00</b>	<b>0,00</b>	
<b>SA4</b>	<b>Saldo (4) Geldfluss aus der Finanzierungstätigkeit (35 - 36)</b>						<b>0,00</b>	<b>0,00</b>	<b>0,00</b>	
<b>SA5</b>	<b>Saldo (5) Geldfluss aus der voranschlagswirksamen Gebarung (Saldo 3 + Saldo 4)</b>						<b>0,00</b>	<b>0,00</b>	<b>0,00</b>	
<b>84</b>	<b>Liegenschaften, Wohn- und Geschäftsgebäude</b>									
<b>840</b>	<b>Grundbesitz</b>									
<b>840000</b>	<b>Grundbesitz</b>									
<b>Operative Gebarung</b>										
2/840000+811000	Einnahmen aus Verpachtungen	2115	3115	14	220,54	200,00	20,54	220,54	200,00	20,54
2/840000+813000	Erträge aus der Auflösung von Investitionszuschüssen (Kapitaltransfers)	2127			1 260,25	1 300,00	-39,75			
2/840000+829000	Sonstige Einnahmen	2116	3116	18		1 000,00	-1 000,00		1 000,00	-1 000,00
<b>SU 21 / 31</b>	<b>Summe Erträge / Einzahlungen operative Gebarung</b>				<b>1 480,79</b>	<b>2 500,00</b>	<b>-1 019,21</b>	<b>220,54</b>	<b>1 200,00</b>	<b>-979,46</b>
1/840000-610000	Instandhaltung von Grund und Boden	2224	3224	24	5 684,14	8 500,00	-2 815,86	5 684,14	8 500,00	-2 815,86
1/840000-680000	Planmäßige Abschreibung	2226			3 412,93	3 400,00	12,93			
1/840000-700000	Miete Wallseer Haufen	2223	3223	24	3 389,48	3 400,00	-10,52	3 389,48	3 400,00	-10,52
1/840000-710000	Öffentliche Abgaben	2225	3225	24	54,30	200,00	-145,70	54,30	200,00	-145,70
1/840000-728000	Entgelte für sonstige Leistungen	2225	3225	24	360,60	1 600,00	-1 239,40	360,60	1 600,00	-1 239,40
<b>SU 22 / 32</b>	<b>Summe Aufwendungen / Auszahlungen operative Gebarung</b>				<b>12 901,45</b>	<b>17 100,00</b>	<b>-4 198,55</b>	<b>9 488,52</b>	<b>13 700,00</b>	<b>-4 211,48</b>
<b>SA 0 / SA 1</b>	<b>(0) Nettoergebnis (21 - 22) / (1) Geldfluss operative Gebarung (31 - 32)</b>				<b>-11 420,66</b>	<b>-14 600,00</b>	<b>3 179,34</b>	<b>-9 267,98</b>	<b>-12 500,00</b>	<b>3 232,02</b>
<b>SU 23</b>	<b>Summe Haushaltsrücklagen</b>				<b>0,00</b>	<b>0,00</b>	<b>0,00</b>	<b>0,00</b>	<b>0,00</b>	<b>0,00</b>
<b>SA00</b>	<b>Nettoergebnis nach Zuw./Entn. Haushaltsrücklagen (Saldo 0 +/- SU23)</b>				<b>-11 420,66</b>	<b>-14 600,00</b>	<b>3 179,34</b>			
<b>Investive Gebarung</b>										
<b>SU 33</b>	<b>Summe Einzahlungen investive Gebarung</b>						<b>0,00</b>	<b>0,00</b>	<b>0,00</b>	<b>0,00</b>
<b>SU 34</b>	<b>Summe Auszahlungen investive Gebarung</b>						<b>0,00</b>	<b>0,00</b>	<b>0,00</b>	<b>0,00</b>
<b>SA2</b>	<b>Saldo (2) Geldfluss aus der Investiven Gebarung (33 - 34)</b>						<b>0,00</b>	<b>0,00</b>	<b>0,00</b>	<b>0,00</b>
<b>SA3</b>	<b>Saldo (3) Nettofinanzierungssaldo (Saldo 1 + Saldo 2)</b>						<b>-9 267,98</b>	<b>-12 500,00</b>	<b>3 232,02</b>	<b>3 232,02</b>



		MVAG	MVAG	VCQU	Ergebnisrechnung			Finanzierungsrechnung		
		EH	FH		RA 2023	VA 2023	RA - VA	RA 2023	VA 2023	RA - VA
<b>Finanzierungstätigkeit</b>										
SU 35	Summe Einzahlungen aus der Finanzierungstätigkeit							0,00	0,00	0,00
SU 36	Summe Auszahlungen aus der Finanzierungstätigkeit							0,00	0,00	0,00
SA4	Saldo (4) Geldfluss aus der Finanzierungstätigkeit (35 – 36)							0,00	0,00	0,00
SA5	Saldo (5) Geldfluss aus der voranschlagswirksamen Gebarung (Saldo 3 + Saldo 4)							-9 267,98	-12 500,00	3 232,02
<b>840100 Grundbesitz - Krautäcker</b>										
<b>Operative Gebarung</b>										
6/840100+801000	Veräußerungen von Grundstücken	2116		1 30	221 224,00	525 000,00	-303 776,00			
2/840100+829910	Rückführung von investiver Gebarung - Krautäcker	2116	3116	18	23 487,89	23 000,00	487,89	23 487,89	23 000,00	487,89
2/840100+861000	Transfers von Land NÖ - Zinsenzuschuss	2121	3121	15	2 114,85	2 000,00	114,85	2 114,85	2 000,00	114,85
<b>SU 21 / 31</b>	<b>Summe Erträge / Einzahlungen operative Gebarung</b>				<b>246 826,74</b>	<b>550 000,00</b>	<b>-303 173,26</b>	<b>25 602,74</b>	<b>25 000,00</b>	<b>602,74</b>
1/840100-650000	Kreditzinsen Bankdarlehen	2241	3241	25	23 487,89	23 000,00	487,89	23 487,89	23 000,00	487,89
1/840100-683000	Verluste aus dem Abgang von Sachanlagen und immateriellen Vermögenswerten	2226			221 224,00	525 000,00	-303 776,00			
5/840100-729910	Rückführung an operative Gebarung	2225	3225	1 24	23 487,89	23 000,00	487,89	23 487,89	23 000,00	487,89
<b>SU 22 / 32</b>	<b>Summe Aufwendungen / Auszahlungen operative Gebarung</b>				<b>268 199,78</b>	<b>571 000,00</b>	<b>-302 800,22</b>	<b>46 975,78</b>	<b>46 000,00</b>	<b>975,78</b>
<b>SA 0 / SA 1</b>	<b>(0) Nettoergebnis (21 - 22) / (1) Geldfluss operative Gebarung (31 – 32)</b>				<b>-21 373,04</b>	<b>-21 000,00</b>	<b>-373,04</b>	<b>-21 373,04</b>	<b>-21 000,00</b>	<b>-373,04</b>
SU 23	Summe Haushaltsrücklagen				0,00	0,00	0,00	0,00	0,00	0,00
SA00	Nettoergebnis nach Zuw./Entn. Haushaltsrücklagen (Saldo 0 +/- SU23)				-21 373,04	-21 000,00	-373,04			
<b>Investive Gebarung</b>										
6/840100+801000	Veräußerungen von Grundstücken		3312	1 30				221 224,00	525 000,00	-303 776,00
<b>SU 33</b>	<b>Summe Einzahlungen investive Gebarung</b>							<b>221 224,00</b>	<b>525 000,00</b>	<b>-303 776,00</b>
5/840100-001000	Ankauf von Grundstücken inkl. Nebenkosten		3412	1 40				18 655,59	40 400,00	-21 744,41
<b>SU 34</b>	<b>Summe Auszahlungen investive Gebarung</b>							<b>18 655,59</b>	<b>40 400,00</b>	<b>-21 744,41</b>
SA2	Saldo (2) Geldfluss aus der Investiven Gebarung (33 – 34)							202 568,41	484 600,00	-282 031,59
SA3	Saldo (3) Nettofinanzierungssaldo (Saldo 1 + Saldo 2)							181 195,37	463 600,00	-282 404,63
<b>Finanzierungstätigkeit</b>										
6/840100+346000	Investitionsdarlehen von Finanzunternehmen		3514	1 55				23 487,89	23 000,00	487,89
<b>SU 35</b>	<b>Summe Einzahlungen aus der Finanzierungstätigkeit</b>							<b>23 487,89</b>	<b>23 000,00</b>	<b>487,89</b>
5/840100-346000	Darlehenstilgung		3614	1 65				221 224,00	525 000,00	-303 776,00
<b>SU 36</b>	<b>Summe Auszahlungen aus der Finanzierungstätigkeit</b>							<b>221 224,00</b>	<b>525 000,00</b>	<b>-303 776,00</b>
SA4	Saldo (4) Geldfluss aus der Finanzierungstätigkeit (35 – 36)							-197 736,11	-502 000,00	304 263,89

	MVAG MVAG VCQU			Ergebnisrechnung			Finanzierungsrechnung			
	EH	FH		RA 2023	VA 2023	RA - VA	RA 2023	VA 2023	RA - VA	
<b>SA5</b>	<b>Saldo (5) Geldfluss aus der voranschlagswirksamen Gebarung (Saldo 3 + Saldo 4)</b>						<b>-16 540,74</b>	<b>-38 400,00</b>	<b>21 859,26</b>	
<b>85</b>	<b>Betriebe mit marktbestimmter Tätigkeit</b>									
<b>850</b>	<b>Betriebe der Wasserversorgung</b>									
<b>850000</b>	<b>Wasserversorgung</b>									
<b>Operative Gebarung</b>										
2/850000+813000	Erträge aus der Auflösung von Investitionszuschüssen (Kapitaltransfers)	2127		18 114,48	16 400,00	1 714,48				
2/850000+852100	Bereitstellungsgebühren	2113	3113	12	20 418,94	20 200,00	218,94	20 369,03	20 200,00	169,03
2/850000+852200	Wasserbezugsgebühren	2113	3113	12	82 916,54	91 000,00	-8 083,46	83 580,59	91 000,00	-7 419,41
2/850000+860000	Zinszuschüsse von KPC für Darlehen BA 07	2121	3121	15	26,76		26,76	26,76		26,76
<b>SU 21 / 31</b>	<b>Summe Erträge / Einzahlungen operative Gebarung</b>			<b>121 476,72</b>	<b>127 600,00</b>	<b>-6 123,28</b>	<b>103 976,38</b>	<b>111 200,00</b>	<b>-7 223,62</b>	
1/850000-400100	Geringwertige Wirtschaftsgüter - Neuzähler	2221	3221	23	512,30	600,00	-87,70	512,30	600,00	-87,70
1/850000-600000	Strom	2222	3222	24	27 482,54	31 500,00	-4 017,46	27 482,54	31 500,00	-4 017,46
1/850000-612000	Instandhaltung der Wasseranlagen	2224	3224	24	12 686,21	15 500,00	-2 813,79	12 686,21	15 500,00	-2 813,79
1/850000-618000	Instandhaltung der Wasserzähler	2224	3224	24	3 028,29	3 100,00	-71,71	3 028,29	3 100,00	-71,71
1/850000-631000	Telekommunikations- dienste	2222	3222	24	733,23	800,00	-66,77	733,23	800,00	-66,77
1/850000-650000	Kreditzinsen Bank	2241	3241	25	6 919,58	7 000,00	-80,42	6 919,58	7 000,00	-80,42
1/850000-670000	Versicherungen	2222	3222	24	100,34	100,00	0,34	100,34	100,00	0,34
1/850000-680000	Planmäßige Abschreibung	2226			93 527,43	93 400,00	127,43			
1/850000-700000	Bestandzins	2223	3223	24	149,17	200,00	-50,83	149,17	200,00	-50,83
1/850000-710000	Steuern und Abgaben	2225	3225	24	7 420,95	7 400,00	20,95	7 420,95	7 400,00	20,95
1/850000-720000	Personalaufwand-Bauhofarbeiter	2225	3225	24	5 267,01	5 000,00	267,01	5 267,01	5 000,00	267,01
1/850000-720100	Sozialversicherung-Bauhofarbeiter	2225	3225	24	1 151,75	1 200,00	-48,25	1 151,75	1 200,00	-48,25
1/850000-720200	Personalkosten-Verwaltung	2225	3225	24	9 596,50	10 700,00	-1 103,50	9 596,50	10 700,00	-1 103,50
1/850000-720300	Sachaufwand-Verwaltung	2225	3225	24	50,16	200,00	-149,84	50,16	200,00	-149,84
1/850000-720500	FBAF Bauhofarbeiter	2225	3225	24	237,01	300,00	-62,99	237,01	300,00	-62,99
1/850000-724000	Diäten, Reisegebühren	2225	3225	24	63,60	400,00	-336,40	63,60	400,00	-336,40
1/850000-726000	Mitgliedsbeiträge an Institutionen	2225	3225	24	40,00	100,00	-60,00	40,00	100,00	-60,00
1/850000-728000	Entgelte für sonstige Leistungen	2225	3225	24	2 012,00	15 000,00	-12 988,00	2 012,00	15 000,00	-12 988,00
1/850000-728100	Schulung der Bediensteten	2225	3225	24	95,00	500,00	-405,00	95,00	500,00	-405,00
1/850000-729000	Sonstige Ausgaben	2225	3225	24		500,00	-500,00		500,00	-500,00
1/850000-729100	Anteilige Kosten der Abwasserbeseitigung	2225	3225	24	31 300,00	31 300,00		31 300,00	31 300,00	
1/850000-752000	Kosten der Abgabeneinhebung	2231	3231	26	3 132,14	2 900,00	232,14	3 132,14	2 900,00	232,14
<b>SU 22 / 32</b>	<b>Summe Aufwendungen / Auszahlungen operative Gebarung</b>			<b>205 505,21</b>	<b>227 700,00</b>	<b>-22 194,79</b>	<b>111 977,78</b>	<b>134 300,00</b>	<b>-22 322,22</b>	
<b>SA 0 / SA 1</b>	<b>(0) Nettoergebnis (21 - 22) / (1) Geldfluss operative Gebarung (31 - 32)</b>			<b>-84 028,49</b>	<b>-100 100,00</b>	<b>16 071,51</b>	<b>-8 001,40</b>	<b>-23 100,00</b>	<b>15 098,60</b>	

		MVAG		VCQU	Ergebnisrechnung			Finanzierungsrechnung		
		EH	FH		RA 2023	VA 2023	RA - VA	RA 2023	VA 2023	RA - VA
<b>SU 23</b>	<b>Summe Haushaltsrücklagen</b>				<b>0,00</b>	<b>0,00</b>	<b>0,00</b>	<b>0,00</b>	<b>0,00</b>	<b>0,00</b>
<b>SA00</b>	<b>Nettoergebnis nach Zuw./Entn. Haushaltsrücklagen (Saldo 0 +/- SU23)</b>				<b>-84 028,49</b>	<b>-100 100,00</b>	<b>16 071,51</b>			
<b>Investive Gebarung</b>										
2/850000+300000	Kapitaltransfers von Bund BA 07 - Barwert KPC		3331	33				1 743,24		1 743,24
6/850000+300500	Förderung Bund - BA 06		3331	1 33					800,00	-800,00
2/850000+307000	Wasseranschluss- und Ergänzungsabgabe		3334	1 34				15 348,39	14 600,00	748,39
6/850000+307000	Wasseranschluss- und Ergänzungsabgabe		3334	1 34				4 308,40	10 400,00	-6 091,60
<b>SU 33</b>	<b>Summe Einzahlungen investive Gebarung</b>							<b>21 400,03</b>	<b>25 800,00</b>	<b>-4 399,97</b>
1/850000-004000	Erweiterung der Wasserversorgung		3412	1 40					2 500,00	-2 500,00
5/850000-004400	Wasserversorgung BA 07		3412	1 40				4 668,15	10 000,00	-5 331,85
5/850000-070100	Leitungskataster		3411	1 42				227,45	3 000,00	-2 772,55
<b>SU 34</b>	<b>Summe Auszahlungen investive Gebarung</b>							<b>4 895,60</b>	<b>15 500,00</b>	<b>-10 604,40</b>
<b>SA2</b>	<b>Saldo (2) Geldfluss aus der Investiven Gebarung (33 – 34)</b>							<b>16 504,43</b>	<b>10 300,00</b>	<b>6 204,43</b>
<b>SA3</b>	<b>Saldo (3) Nettofinanzierungssaldo (Saldo 1 + Saldo 2)</b>							<b>8 503,03</b>	<b>-12 800,00</b>	<b>21 303,03</b>
<b>Finanzierungstätigkeit</b>										
<b>SU 35</b>	<b>Summe Einzahlungen aus der Finanzierungstätigkeit</b>							<b>0,00</b>	<b>0,00</b>	<b>0,00</b>
1/850000-346000	Tilgung Bankdarlehen		3614	65				35 650,00	35 600,00	50,00
<b>SU 36</b>	<b>Summe Auszahlungen aus der Finanzierungstätigkeit</b>							<b>35 650,00</b>	<b>35 600,00</b>	<b>50,00</b>
<b>SA4</b>	<b>Saldo (4) Geldfluss aus der Finanzierungstätigkeit (35 – 36)</b>							<b>-35 650,00</b>	<b>-35 600,00</b>	<b>-50,00</b>
<b>SA5</b>	<b>Saldo (5) Geldfluss aus der voranschlagswirksamen Gebarung (Saldo 3 + Saldo 4)</b>							<b>-27 146,97</b>	<b>-48 400,00</b>	<b>21 253,03</b>
<b>850080</b>	<b>Wasserversorgung BA 08</b>									
<b>Operative Gebarung</b>										
<b>SU 21 / 31</b>	<b>Summe Erträge / Einzahlungen operative Gebarung</b>				<b>0,00</b>	<b>0,00</b>	<b>0,00</b>	<b>0,00</b>	<b>0,00</b>	<b>0,00</b>
1/850080-650000	Kreditzinsen	2241	3241	25	873,15	900,00	-26,85	873,15	900,00	-26,85
1/850080-680000	Planmäßige Abschreibung	2226			3 687,09	2 600,00	1 087,09			
<b>SU 22 / 32</b>	<b>Summe Aufwendungen / Auszahlungen operative Gebarung</b>				<b>4 560,24</b>	<b>3 500,00</b>	<b>1 060,24</b>	<b>873,15</b>	<b>900,00</b>	<b>-26,85</b>
<b>SA 0 / SA 1</b>	<b>(0) Nettoergebnis (21 - 22) / (1) Geldfluss operative Gebarung (31 – 32)</b>				<b>-4 560,24</b>	<b>-3 500,00</b>	<b>-1 060,24</b>	<b>-873,15</b>	<b>-900,00</b>	<b>26,85</b>
<b>SU 23</b>	<b>Summe Haushaltsrücklagen</b>				<b>0,00</b>	<b>0,00</b>	<b>0,00</b>	<b>0,00</b>	<b>0,00</b>	<b>0,00</b>
<b>SA00</b>	<b>Nettoergebnis nach Zuw./Entn. Haushaltsrücklagen (Saldo 0 +/- SU23)</b>				<b>-4 560,24</b>	<b>-3 500,00</b>	<b>-1 060,24</b>			
<b>Investive Gebarung</b>										
6/850080+307000	Wasseranschluss- und Ergänzungsabgabe		3334	1 34				8 452,97	11 300,00	-2 847,03
<b>SU 33</b>	<b>Summe Einzahlungen investive Gebarung</b>							<b>8 452,97</b>	<b>11 300,00</b>	<b>-2 847,03</b>
5/850080-004000	WVA - Erweiterung Straß BA 08		3412	1 40				950,00	12 000,00	-11 050,00
<b>SU 34</b>	<b>Summe Auszahlungen investive Gebarung</b>							<b>950,00</b>	<b>12 000,00</b>	<b>-11 050,00</b>

		MVAG			Ergebnisrechnung			Finanzierungsrechnung		
		EH	FH	VCQU	RA 2023	VA 2023	RA - VA	RA 2023	VA 2023	RA - VA
<b>SA2</b>	<b>Saldo (2) Geldfluss aus der Investiven Gebarung (33 – 34)</b>							<b>7 502,97</b>	<b>-700,00</b>	<b>8 202,97</b>
<b>SA3</b>	<b>Saldo (3) Nettofinanzierungssaldo (Saldo 1 + Saldo 2)</b>							<b>6 629,82</b>	<b>-1 600,00</b>	<b>8 229,82</b>
<b>Finanzierungstätigkeit</b>										
<b>SU 35</b>	<b>Summe Einzahlungen aus der Finanzierungstätigkeit</b>							<b>0,00</b>	<b>0,00</b>	<b>0,00</b>
1/850080-346000	Darlehenstilgung		3614	65				3 640,00	3 700,00	-60,00
<b>SU 36</b>	<b>Summe Auszahlungen aus der Finanzierungstätigkeit</b>							<b>3 640,00</b>	<b>3 700,00</b>	<b>-60,00</b>
<b>SA4</b>	<b>Saldo (4) Geldfluss aus der Finanzierungstätigkeit (35 – 36)</b>							<b>-3 640,00</b>	<b>-3 700,00</b>	<b>60,00</b>
<b>SA5</b>	<b>Saldo (5) Geldfluss aus der voranschlagswirksamen Gebarung (Saldo 3 + Saldo 4)</b>							<b>2 989,82</b>	<b>-5 300,00</b>	<b>8 289,82</b>
<b>851</b>	<b>Betriebe der Abwasserbeseitigung</b>									
<b>851000</b>	<b>Abwasserbeseitigung</b>									
<b>Operative Gebarung</b>										
2/851000+813000	Erträge aus der Auflösung von Investitionszuschüssen (Kapitaltransfers)		2127		190 594,61	189 700,00	894,61			
2/851000+829000	Anteilige Kosten der Wasserversorgung	2116	3116	18	31 300,00	31 300,00		31 300,00	31 300,00	
2/851000+829100	Sonstige Erträge - Energieabgabenerückvergütung	2116	3116	18	950,76	1 000,00	-49,24	950,76	1 000,00	-49,24
2/851000+852100	Kanalbenutzungsgebühren	2113	3113	12	390 155,63	390 800,00	-644,37	392 856,50	390 800,00	2 056,50
2/851000+860000	Zinsenzuschüsse von KPC für Darlehen BA 03	2121	3121	15	16 843,70	16 900,00	-56,30	16 843,70	16 900,00	-56,30
2/851000+860100	Zinsenzuschüsse von KPC für Darlehen BA 04	2121	3121	15	75 153,77	75 200,00	-46,23	75 153,77	75 200,00	-46,23
2/851000+860200	Zinsenzuschüsse von KPC für Darlehen BA 05	2121	3121	15	10 029,42	10 100,00	-70,58	10 029,42	10 100,00	-70,58
<b>SU 21 / 31</b>	<b>Summe Erträge / Einzahlungen operative Gebarung</b>				<b>715 027,89</b>	<b>715 000,00</b>	<b>27,89</b>	<b>527 134,15</b>	<b>525 300,00</b>	<b>1 834,15</b>
1/851000-600000	Stromkosten Pumpanlage	2222	3222	24	1 000,21	2 500,00	-1 499,79	1 000,21	2 500,00	-1 499,79
1/851000-612000	Instandhaltung der Kanalanlagen	2224	3224	24	4 468,75	8 000,00	-3 531,25	4 468,75	8 000,00	-3 531,25
1/851000-650000	Kreditzinsen ÖKK, BA 01	2241	3241	25	34 743,97	36 200,00	-1 456,03	34 743,97	36 200,00	-1 456,03
1/851000-650100	Kreditzinsen Bank	2241	3241	25	16 104,71	16 500,00	-395,29	16 104,71	16 500,00	-395,29
1/851000-680000	Planmäßige Abschreibung	2226			196 550,06	195 800,00	750,06			
1/851000-700000	Bestandszins	2223	3223	24	114,65	100,00	14,65	114,65	100,00	14,65
1/851000-710000	Steuern und Abgaben	2225	3225	24	6 799,95	6 800,00	-0,05	6 799,95	6 800,00	-0,05
1/851000-720200	Personalkosten-Verwaltung	2225	3225	24	9 596,50	10 800,00	-1 203,50	9 596,50	10 800,00	-1 203,50
1/851000-720300	Sachaufwand-Verwaltung	2225	3225	24	50,16	200,00	-149,84	50,16	200,00	-149,84
1/851000-726000	Mitgliedsbeiträge	2225	3225	24	190,00	200,00	-10,00	190,00	200,00	-10,00
1/851000-728000	Entgelte für sonstige Leistungen-Kamerabefahrungen	2225	3225	24		1 500,00	-1 500,00		1 500,00	-1 500,00
1/851000-729000	Sonstige Ausgaben	2225	3225	24		400,00	-400,00		400,00	-400,00
<b>SU 22 / 32</b>	<b>Summe Aufwendungen / Auszahlungen operative Gebarung</b>				<b>269 618,96</b>	<b>279 000,00</b>	<b>-9 381,04</b>	<b>73 068,90</b>	<b>83 200,00</b>	<b>-10 131,10</b>
<b>SA 0 / SA 1</b>	<b>(0) Nettoergebnis (21 - 22) / (1) Geldfluss operative Gebarung (31 – 32)</b>				<b>445 408,93</b>	<b>436 000,00</b>	<b>9 408,93</b>	<b>454 065,25</b>	<b>442 100,00</b>	<b>11 965,25</b>

		MVAG		VCQU	Ergebnisrechnung			Finanzierungsrechnung		
		EH	FH		RA 2023	VA 2023	RA - VA	RA 2023	VA 2023	RA - VA
<b>SU 23</b>	<b>Summe Haushaltsrücklagen</b>				<b>0,00</b>	<b>0,00</b>	<b>0,00</b>	<b>0,00</b>	<b>0,00</b>	<b>0,00</b>
<b>SA00</b>	<b>Nettoergebnis nach Zuw./Entn. Haushaltsrücklagen (Saldo 0 +/- SU23)</b>				<b>445 408,93</b>	<b>436 000,00</b>	<b>9 408,93</b>			
<b>Investive Gebarung</b>										
2/851000+300000	Kapitaltransfers von Bund BA 03 - Barwert KPC		3331	33				4 155,39	4 200,00	-44,61
6/851000+300000	Kapitaltransfers von KPC-Bund Investitionszuschuss BA 17		3331	1 33					4 100,00	-4 100,00
2/851000+300100	Kapitaltransfers von Bund BA 04 - Barwert KPC		3331	33				27 535,04	27 600,00	-64,96
2/851000+300200	Kapitaltransfers von Bund BA 05 - Barwert KPC		3331	33				6 899,55	6 900,00	-0,45
6/851000+301000	Kapitaltransfers von Ländern BA 17, Förderung NÖ-WWF		3331	1 33					9 600,00	-9 600,00
2/851000+307000	Kanaleinmündungs- und Ergänzungsabgabe		3334	1 34				50 960,59	49 500,00	1 460,59
6/851000+307000	Kanaleinmündungsabgabe		3334	1 34				3 767,05	3 800,00	-32,95
<b>SU 33</b>	<b>Summe Einzahlungen investive Gebarung</b>							<b>93 317,62</b>	<b>105 700,00</b>	<b>-12 382,38</b>
1/851000-004000	Hausanschlüsse		3412	1 40					2 500,00	-2 500,00
5/851000-004100	Erschließung neuer Baugründe - BA 17		3412	1 40				28 647,95	11 000,00	17 647,95
5/851000-070000	Leitungskataster		3411	1 42				4 629,09	7 600,00	-2 970,91
<b>SU 34</b>	<b>Summe Auszahlungen investive Gebarung</b>							<b>33 277,04</b>	<b>21 100,00</b>	<b>12 177,04</b>
<b>SA2</b>	<b>Saldo (2) Geldfluss aus der Investiven Gebarung (33 – 34)</b>							<b>60 040,58</b>	<b>84 600,00</b>	<b>-24 559,42</b>
<b>SA3</b>	<b>Saldo (3) Nettofinanzierungssaldo (Saldo 1 + Saldo 2)</b>							<b>514 105,83</b>	<b>526 700,00</b>	<b>-12 594,17</b>
<b>Finanzierungstätigkeit</b>										
<b>SU 35</b>	<b>Summe Einzahlungen aus der Finanzierungstätigkeit</b>							<b>0,00</b>	<b>0,00</b>	<b>0,00</b>
1/851000-344000	Darlehenstilgungen Umwelt-WWF-Fonds BA 01		3611	64				169 880,47	169 900,00	-19,53
1/851000-346000	Darlehenstilgung Bank		3614	65				183 201,35	187 300,00	-4 098,65
<b>SU 36</b>	<b>Summe Auszahlungen aus der Finanzierungstätigkeit</b>							<b>353 081,82</b>	<b>357 200,00</b>	<b>-4 118,18</b>
<b>SA4</b>	<b>Saldo (4) Geldfluss aus der Finanzierungstätigkeit (35 – 36)</b>							<b>-353 081,82</b>	<b>-357 200,00</b>	<b>4 118,18</b>
<b>SA5</b>	<b>Saldo (5) Geldfluss aus der voranschlagswirksamen Gebarung (Saldo 3 + Saldo 4)</b>							<b>161 024,01</b>	<b>169 500,00</b>	<b>-8 475,99</b>
<b>851100</b>	<b>Kläranlage</b>									
<b>Operative Gebarung</b>										
2/851100+813000	Erträge aus der Auflösung von Investitionszuschüssen (Kapitaltransfers)		2127		7 362,60	7 400,00	-37,40			
<b>SU 21 / 31</b>	<b>Summe Erträge / Einzahlungen operative Gebarung</b>				<b>7 362,60</b>	<b>7 400,00</b>	<b>-37,40</b>	<b>0,00</b>	<b>0,00</b>	<b>0,00</b>
1/851100-400000	geringw. Wirtschaftsgut	2221	3221	23	135,83	1 000,00	-864,17	135,83	1 000,00	-864,17
1/851100-454000	Reinigungsmittel	2221	3221	23	278,11	500,00	-221,89	278,11	500,00	-221,89

		MVAG			Ergebnisrechnung			Finanzierungsrechnung		
		EH	FH	VCQU	RA 2023	VA 2023	RA - VA	RA 2023	VA 2023	RA - VA
1/851100-455000	Chemische und sonstige artverwandte Mittel	2221	3221	23	3 903,34	4 500,00	-596,66	3 903,34	4 500,00	-596,66
1/851100-565000	Mehrleistungsvergütungen	2211	3211	20	3 220,70	3 300,00	-79,30	3 220,70	3 300,00	-79,30
1/851100-600000	Stromkosten	2222	3222	24	38 350,03	45 000,00	-6 649,97	38 350,03	45 000,00	-6 649,97
1/851100-612000	Instandhaltung von Anlagen	2224	3224	24	22 887,80	29 800,00	-6 912,20	22 887,80	29 800,00	-6 912,20
1/851100-614000	Instandhaltung des Gebäudes	2224	3224	24	637,65	1 000,00	-362,35	637,65	1 000,00	-362,35
1/851100-631000	Telekommunikationsdienste	2222	3222	24	1 333,17	1 400,00	-66,83	1 333,17	1 400,00	-66,83
1/851100-670000	Versicherungen	2222	3222	24	731,95	800,00	-68,05	731,95	800,00	-68,05
1/851100-680000	Planmäßige Abschreibung	2226			11 959,15	11 600,00	359,15			
1/851100-710000	Steuern und Abgaben	2225	3225	24	749,77	900,00	-150,23	749,77	900,00	-150,23
1/851100-720000	Personalaufwand-Bauhofarbeiter	2225	3225	24	31 518,57	31 000,00	518,57	31 518,57	31 000,00	518,57
1/851100-720100	Sozialversicherung-Bauhofarbeiter	2225	3225	24	6 891,83	7 200,00	-308,17	6 891,83	7 200,00	-308,17
1/851100-720500	FBAF Bauhofarbeiter	2225	3225	24	1 418,34	1 300,00	118,34	1 418,34	1 300,00	118,34
1/851100-724000	Reisegebühren	2225	3225	24	66,00	100,00	-34,00	66,00	100,00	-34,00
1/851100-728000	Containerentleerungen	2225	3225	24	681,04	1 000,00	-318,96	681,04	1 000,00	-318,96
1/851100-728100	Schulung der Bediensteten	2225	3225	24	1 778,33	1 800,00	-21,67	1 778,33	1 800,00	-21,67
1/851100-728200	Überprüfungskosten	2225	3225	24	6 013,58	5 900,00	113,58	6 013,58	5 900,00	113,58
1/851100-728300	Sonst. Leistung-Schlamm Entsorgung	2225	3225	24	27 931,05	34 000,00	-6 068,95	27 931,05	34 000,00	-6 068,95
1/851100-729000	Sonstige Ausgaben	2225	3225	24	186,44	700,00	-513,56	186,44	700,00	-513,56
1/851100-752000	Kosten der Abgabeneinhebung	2231	3231	26	12 076,97	11 700,00	376,97	12 076,97	11 700,00	376,97
<b>SU 22 / 32</b>	<b>Summe Aufwendungen / Auszahlungen operative Gebarung</b>				<b>172 749,65</b>	<b>194 500,00</b>	<b>-21 750,35</b>	<b>160 790,50</b>	<b>182 900,00</b>	<b>-22 109,50</b>
<b>SA 0 / SA 1</b>	<b>(0) Nettoergebnis (21 - 22) / (1) Geldfluss operative Gebarung (31 - 32)</b>				<b>-165 387,05</b>	<b>-187 100,00</b>	<b>21 712,95</b>	<b>-160 790,50</b>	<b>-182 900,00</b>	<b>22 109,50</b>
<b>SU 23</b>	<b>Summe Haushaltsrücklagen</b>				<b>0,00</b>	<b>0,00</b>	<b>0,00</b>	<b>0,00</b>	<b>0,00</b>	<b>0,00</b>
<b>SA00</b>	<b>Nettoergebnis nach Zuw./Entn. Haushaltsrücklagen (Saldo 0 +/- SU23)</b>				<b>-165 387,05</b>	<b>-187 100,00</b>	<b>21 712,95</b>			
<b>Investive Gebarung</b>										
<b>SU 33</b>	<b>Summe Einzahlungen investive Gebarung</b>							<b>0,00</b>	<b>0,00</b>	<b>0,00</b>
1/851100-042000	Betriebsausstattung		3415	1 41				4 022,72	4 100,00	-77,28
<b>SU 34</b>	<b>Summe Auszahlungen investive Gebarung</b>							<b>4 022,72</b>	<b>4 100,00</b>	<b>-77,28</b>
<b>SA2</b>	<b>Saldo (2) Geldfluss aus der Investiven Gebarung (33 - 34)</b>							<b>-4 022,72</b>	<b>-4 100,00</b>	<b>77,28</b>
<b>SA3</b>	<b>Saldo (3) Nettofinanzierungssaldo (Saldo 1 + Saldo 2)</b>							<b>-164 813,22</b>	<b>-187 000,00</b>	<b>22 186,78</b>
<b>Finanzierungstätigkeit</b>										
<b>SU 35</b>	<b>Summe Einzahlungen aus der Finanzierungstätigkeit</b>							<b>0,00</b>	<b>0,00</b>	<b>0,00</b>
<b>SU 36</b>	<b>Summe Auszahlungen aus der Finanzierungstätigkeit</b>							<b>0,00</b>	<b>0,00</b>	<b>0,00</b>
<b>SA4</b>	<b>Saldo (4) Geldfluss aus der Finanzierungstätigkeit (35 - 36)</b>							<b>0,00</b>	<b>0,00</b>	<b>0,00</b>
<b>SA5</b>	<b>Saldo (5) Geldfluss aus der voranschlagswirksamen Gebarung (Saldo 3 + Saldo 4)</b>							<b>-164 813,22</b>	<b>-187 000,00</b>	<b>22 186,78</b>

		MVAG			Ergebnisrechnung			Finanzierungsrechnung		
		EH	FH	VCQU	RA 2023	VA 2023	RA - VA	RA 2023	VA 2023	RA - VA
<b>851120</b>	<b>Abwasserbeseitigung BA 12</b>									
	<b>Operative Gebarung</b>									
2/851120+813000	Erträge aus der Auflösung von Investitionszuschüssen (Kapitaltransfers)	2127			1 792,35	1 800,00	-7,65			
2/851120+860000	Zinsenzuschüsse KPC - fiktives Darlehen BA 12	2121	3121	15	1 264,43	1 300,00	-35,57	1 264,43	1 300,00	-35,57
<b>SU 21 / 31</b>	<b>Summe Erträge / Einzahlungen operative Gebarung</b>				<b>3 056,78</b>	<b>3 100,00</b>	<b>-43,22</b>	<b>1 264,43</b>	<b>1 300,00</b>	<b>-35,57</b>
1/851120-680000	Planmäßige Abschreibung	2226			3 608,24	3 600,00	8,24			
<b>SU 22 / 32</b>	<b>Summe Aufwendungen / Auszahlungen operative Gebarung</b>				<b>3 608,24</b>	<b>3 600,00</b>	<b>8,24</b>	<b>0,00</b>	<b>0,00</b>	<b>0,00</b>
<b>SA 0 / SA 1</b>	<b>(0) Nettoergebnis (21 - 22) / (1) Geldfluss operative Gebarung (31 - 32)</b>				<b>-551,46</b>	<b>-500,00</b>	<b>-51,46</b>	<b>1 264,43</b>	<b>1 300,00</b>	<b>-35,57</b>
<b>SU 23</b>	<b>Summe Haushaltsrücklagen</b>				<b>0,00</b>	<b>0,00</b>	<b>0,00</b>	<b>0,00</b>	<b>0,00</b>	<b>0,00</b>
<b>SA00</b>	<b>Nettoergebnis nach Zuw./Entn. Haushaltsrücklagen (Saldo 0 +/- SU23)</b>				<b>-551,46</b>	<b>-500,00</b>	<b>-51,46</b>			
	<b>Investive Gebarung</b>									
2/851120+300000	Kapitaltransfers von Bund BA 12 - Barwert KPC		3331	33				2 099,57	2 100,00	-0,43
<b>SU 33</b>	<b>Summe Einzahlungen investive Gebarung</b>							<b>2 099,57</b>	<b>2 100,00</b>	<b>-0,43</b>
<b>SU 34</b>	<b>Summe Auszahlungen investive Gebarung</b>							<b>0,00</b>	<b>0,00</b>	<b>0,00</b>
<b>SA2</b>	<b>Saldo (2) Geldfluss aus der Investiven Gebarung (33 - 34)</b>							<b>2 099,57</b>	<b>2 100,00</b>	<b>-0,43</b>
<b>SA3</b>	<b>Saldo (3) Nettofinanzierungssaldo (Saldo 1 + Saldo 2)</b>							<b>3 364,00</b>	<b>3 400,00</b>	<b>-36,00</b>
	<b>Finanzierungstätigkeit</b>									
<b>SU 35</b>	<b>Summe Einzahlungen aus der Finanzierungstätigkeit</b>							<b>0,00</b>	<b>0,00</b>	<b>0,00</b>
<b>SU 36</b>	<b>Summe Auszahlungen aus der Finanzierungstätigkeit</b>							<b>0,00</b>	<b>0,00</b>	<b>0,00</b>
<b>SA4</b>	<b>Saldo (4) Geldfluss aus der Finanzierungstätigkeit (35 - 36)</b>							<b>0,00</b>	<b>0,00</b>	<b>0,00</b>
<b>SA5</b>	<b>Saldo (5) Geldfluss aus der voranschlagswirksamen Gebarung (Saldo 3 + Saldo 4)</b>							<b>3 364,00</b>	<b>3 400,00</b>	<b>-36,00</b>
<b>851160</b>	<b>Abwasserbeseitigung - BA 16</b>									
	<b>Operative Gebarung</b>									
<b>SU 21 / 31</b>	<b>Summe Erträge / Einzahlungen operative Gebarung</b>				<b>0,00</b>	<b>0,00</b>	<b>0,00</b>	<b>0,00</b>	<b>0,00</b>	<b>0,00</b>
1/851160-680000	Planmäßige Abschreibung	2226			1 640,13	1 200,00	440,13			
<b>SU 22 / 32</b>	<b>Summe Aufwendungen / Auszahlungen operative Gebarung</b>				<b>1 640,13</b>	<b>1 200,00</b>	<b>440,13</b>	<b>0,00</b>	<b>0,00</b>	<b>0,00</b>
<b>SA 0 / SA 1</b>	<b>(0) Nettoergebnis (21 - 22) / (1) Geldfluss operative Gebarung (31 - 32)</b>				<b>-1 640,13</b>	<b>-1 200,00</b>	<b>-440,13</b>	<b>0,00</b>	<b>0,00</b>	<b>0,00</b>
<b>SU 23</b>	<b>Summe Haushaltsrücklagen</b>				<b>0,00</b>	<b>0,00</b>	<b>0,00</b>	<b>0,00</b>	<b>0,00</b>	<b>0,00</b>
<b>SA00</b>	<b>Nettoergebnis nach Zuw./Entn. Haushaltsrücklagen (Saldo 0 +/- SU23)</b>				<b>-1 640,13</b>	<b>-1 200,00</b>	<b>-440,13</b>			
	<b>Investive Gebarung</b>									
6/851160+307000	Kanaleinmündungsabgaben		3334	1 34				8 573,85	12 500,00	-3 926,15
<b>SU 33</b>	<b>Summe Einzahlungen investive Gebarung</b>							<b>8 573,85</b>	<b>12 500,00</b>	<b>-3 926,15</b>
5/851160-004000	Erschließung neuer Baugründe - BA 16		3412	1 40				14 062,38	26 200,00	-12 137,62
<b>SU 34</b>	<b>Summe Auszahlungen investive Gebarung</b>							<b>14 062,38</b>	<b>26 200,00</b>	<b>-12 137,62</b>

		MVAG			Ergebnisrechnung			Finanzierungsrechnung		
		EH	FH	VCQU	RA 2023	VA 2023	RA - VA	RA 2023	VA 2023	RA - VA
<b>SA2</b>	<b>Saldo (2) Geldfluss aus der Investiven Gebarung (33 – 34)</b>							<b>-5 488,53</b>	<b>-13 700,00</b>	<b>8 211,47</b>
<b>SA3</b>	<b>Saldo (3) Nettofinanzierungssaldo (Saldo 1 + Saldo 2)</b>							<b>-5 488,53</b>	<b>-13 700,00</b>	<b>8 211,47</b>
<b>Finanzierungstätigkeit</b>										
<b>SU 35</b>	<b>Summe Einzahlungen aus der Finanzierungstätigkeit</b>							<b>0,00</b>	<b>0,00</b>	<b>0,00</b>
<b>SU 36</b>	<b>Summe Auszahlungen aus der Finanzierungstätigkeit</b>							<b>0,00</b>	<b>0,00</b>	<b>0,00</b>
<b>SA4</b>	<b>Saldo (4) Geldfluss aus der Finanzierungstätigkeit (35 – 36)</b>							<b>0,00</b>	<b>0,00</b>	<b>0,00</b>
<b>SA5</b>	<b>Saldo (5) Geldfluss aus der voranschlagswirksamen Gebarung (Saldo 3 + Saldo 4)</b>							<b>-5 488,53</b>	<b>-13 700,00</b>	<b>8 211,47</b>
<b>851161</b>	<b>Abwasserbeseitigung - BA 16 RW</b>									
<b>Operative Gebarung</b>										
<b>SU 21 / 31</b>	<b>Summe Erträge / Einzahlungen operative Gebarung</b>				<b>0,00</b>	<b>0,00</b>	<b>0,00</b>	<b>0,00</b>	<b>0,00</b>	<b>0,00</b>
1/851161-650000	Kreditzinsen	2241	3241	25	1 391,28	1 400,00	-8,72	1 391,28	1 400,00	-8,72
<b>SU 22 / 32</b>	<b>Summe Aufwendungen / Auszahlungen operative Gebarung</b>				<b>1 391,28</b>	<b>1 400,00</b>	<b>-8,72</b>	<b>1 391,28</b>	<b>1 400,00</b>	<b>-8,72</b>
<b>SA 0 / SA 1</b>	<b>(0) Nettoergebnis (21 - 22) / (1) Geldfluss operative Gebarung (31 – 32)</b>				<b>-1 391,28</b>	<b>-1 400,00</b>	<b>8,72</b>	<b>-1 391,28</b>	<b>-1 400,00</b>	<b>8,72</b>
<b>SU 23</b>	<b>Summe Haushaltsrücklagen</b>				<b>0,00</b>	<b>0,00</b>	<b>0,00</b>	<b>0,00</b>	<b>0,00</b>	<b>0,00</b>
<b>SA00</b>	<b>Nettoergebnis nach Zuw./Entn. Haushaltsrücklagen (Saldo 0 +/- SU23)</b>				<b>-1 391,28</b>	<b>-1 400,00</b>	<b>8,72</b>			
<b>Investive Gebarung</b>										
<b>SU 33</b>	<b>Summe Einzahlungen investive Gebarung</b>							<b>0,00</b>	<b>0,00</b>	<b>0,00</b>
5/851161-004000	Errichtung Regenwasserkanal Igelschwang - BA 16		3412	1 40				415,02	1 700,00	-1 284,98
<b>SU 34</b>	<b>Summe Auszahlungen investive Gebarung</b>							<b>415,02</b>	<b>1 700,00</b>	<b>-1 284,98</b>
<b>SA2</b>	<b>Saldo (2) Geldfluss aus der Investiven Gebarung (33 – 34)</b>							<b>-415,02</b>	<b>-1 700,00</b>	<b>1 284,98</b>
<b>SA3</b>	<b>Saldo (3) Nettofinanzierungssaldo (Saldo 1 + Saldo 2)</b>							<b>-1 806,30</b>	<b>-3 100,00</b>	<b>1 293,70</b>
<b>Finanzierungstätigkeit</b>										
<b>SU 35</b>	<b>Summe Einzahlungen aus der Finanzierungstätigkeit</b>							<b>0,00</b>	<b>0,00</b>	<b>0,00</b>
1/851161-346000	Darlehenstilgung		3614	65				5 800,00	5 800,00	
<b>SU 36</b>	<b>Summe Auszahlungen aus der Finanzierungstätigkeit</b>							<b>5 800,00</b>	<b>5 800,00</b>	<b>0,00</b>
<b>SA4</b>	<b>Saldo (4) Geldfluss aus der Finanzierungstätigkeit (35 – 36)</b>							<b>-5 800,00</b>	<b>-5 800,00</b>	<b>0,00</b>
<b>SA5</b>	<b>Saldo (5) Geldfluss aus der voranschlagswirksamen Gebarung (Saldo 3 + Saldo 4)</b>							<b>-7 606,30</b>	<b>-8 900,00</b>	<b>1 293,70</b>
<b>851180</b>	<b>Abwasserbeseitigung BA 18 - Sanierung/Erneuerung Waldrandstraße, Altarmstraße, Am Sonnenhang, Resl-Mayr-Weg</b>									
<b>Operative Gebarung</b>										
<b>SU 21 / 31</b>	<b>Summe Erträge / Einzahlungen operative Gebarung</b>				<b>0,00</b>	<b>0,00</b>	<b>0,00</b>	<b>0,00</b>	<b>0,00</b>	<b>0,00</b>
1/851180-680000	Planmäßige Abschreibung	2226			20,90		20,90			
<b>SU 22 / 32</b>	<b>Summe Aufwendungen / Auszahlungen operative Gebarung</b>				<b>20,90</b>	<b>0,00</b>	<b>20,90</b>	<b>0,00</b>	<b>0,00</b>	<b>0,00</b>
<b>SA 0 / SA 1</b>	<b>(0) Nettoergebnis (21 - 22) / (1) Geldfluss operative Gebarung (31 – 32)</b>				<b>-20,90</b>	<b>0,00</b>	<b>-20,90</b>	<b>0,00</b>	<b>0,00</b>	<b>0,00</b>
<b>SU 23</b>	<b>Summe Haushaltsrücklagen</b>				<b>0,00</b>	<b>0,00</b>	<b>0,00</b>	<b>0,00</b>	<b>0,00</b>	<b>0,00</b>
<b>SA00</b>	<b>Nettoergebnis nach Zuw./Entn. Haushaltsrücklagen (Saldo 0 +/- SU23)</b>				<b>-20,90</b>	<b>0,00</b>	<b>-20,90</b>			



		MVAG	MVAG	VCQU	Ergebnisrechnung			Finanzierungsrechnung		
		EH	FH		RA 2023	VA 2023	RA - VA	RA 2023	VA 2023	RA - VA
<b>Investive Gebarung</b>										
<b>SU 33</b>	<b>Summe Einzahlungen investive Gebarung</b>							<b>0,00</b>	<b>0,00</b>	<b>0,00</b>
5/851180-004000	Sanierung/Erneuerung Waldrandstr., etc - BA 18		3412	1 40				96 117,38	174 000,00	-77 882,62
<b>SU 34</b>	<b>Summe Auszahlungen investive Gebarung</b>							<b>96 117,38</b>	<b>174 000,00</b>	<b>-77 882,62</b>
<b>SA2</b>	<b>Saldo (2) Geldfluss aus der Investiven Gebarung (33 – 34)</b>							<b>-96 117,38</b>	<b>-174 000,00</b>	<b>77 882,62</b>
<b>SA3</b>	<b>Saldo (3) Nettofinanzierungssaldo (Saldo 1 + Saldo 2)</b>							<b>-96 117,38</b>	<b>-174 000,00</b>	<b>77 882,62</b>
<b>Finanzierungstätigkeit</b>										
6/851180+346000	Darlehensaufnahme		3514	1 55					174 000,00	-174 000,00
<b>SU 35</b>	<b>Summe Einzahlungen aus der Finanzierungstätigkeit</b>							<b>0,00</b>	<b>174 000,00</b>	<b>-174 000,00</b>
<b>SU 36</b>	<b>Summe Auszahlungen aus der Finanzierungstätigkeit</b>							<b>0,00</b>	<b>0,00</b>	<b>0,00</b>
<b>SA4</b>	<b>Saldo (4) Geldfluss aus der Finanzierungstätigkeit (35 – 36)</b>							<b>0,00</b>	<b>174 000,00</b>	<b>-174 000,00</b>
<b>SA5</b>	<b>Saldo (5) Geldfluss aus der voranschlagswirksamen Gebarung (Saldo 3 + Saldo 4)</b>							<b>-96 117,38</b>	<b>0,00</b>	<b>-96 117,38</b>
<b>851200</b>	<b>Abwasserbeseitigung</b>									
<b>Operative Gebarung</b>										
2/851200+852100	Gebühren für Benützung	2113	3113	12	6 433,72	6 400,00	33,72	6 433,72	6 400,00	33,72
<b>SU 21 / 31</b>	<b>Summe Erträge / Einzahlungen operative Gebarung</b>				<b>6 433,72</b>	<b>6 400,00</b>	<b>33,72</b>	<b>6 433,72</b>	<b>6 400,00</b>	<b>33,72</b>
1/851200-600000	Strom	2222	3222	24	451,02	700,00	-248,98	451,02	700,00	-248,98
1/851200-612000	Instandhaltung von Kanalanlagen	2224	3224	24		8 000,00	-8 000,00		8 000,00	-8 000,00
1/851200-752000	Beitrag an Gem. Oed-Öhling	2231	3231	26	2 179,52	2 200,00	-20,48	2 179,52	2 200,00	-20,48
<b>SU 22 / 32</b>	<b>Summe Aufwendungen / Auszahlungen operative Gebarung</b>				<b>2 630,54</b>	<b>10 900,00</b>	<b>-8 269,46</b>	<b>2 630,54</b>	<b>10 900,00</b>	<b>-8 269,46</b>
<b>SA 0 / SA 1</b>	<b>(0) Nettoergebnis (21 - 22) / (1) Geldfluss operative Gebarung (31 – 32)</b>				<b>3 803,18</b>	<b>-4 500,00</b>	<b>8 303,18</b>	<b>3 803,18</b>	<b>-4 500,00</b>	<b>8 303,18</b>
<b>SU 23</b>	<b>Summe Haushaltsrücklagen</b>				<b>0,00</b>	<b>0,00</b>	<b>0,00</b>	<b>0,00</b>	<b>0,00</b>	<b>0,00</b>
<b>SA00</b>	<b>Nettoergebnis nach Zuw./Entn. Haushaltsrücklagen (Saldo 0 +/- SU23)</b>				<b>3 803,18</b>	<b>-4 500,00</b>	<b>8 303,18</b>			
<b>Investive Gebarung</b>										
<b>SU 33</b>	<b>Summe Einzahlungen investive Gebarung</b>							<b>0,00</b>	<b>0,00</b>	<b>0,00</b>
<b>SU 34</b>	<b>Summe Auszahlungen investive Gebarung</b>							<b>0,00</b>	<b>0,00</b>	<b>0,00</b>
<b>SA2</b>	<b>Saldo (2) Geldfluss aus der Investiven Gebarung (33 – 34)</b>							<b>0,00</b>	<b>0,00</b>	<b>0,00</b>
<b>SA3</b>	<b>Saldo (3) Nettofinanzierungssaldo (Saldo 1 + Saldo 2)</b>							<b>3 803,18</b>	<b>-4 500,00</b>	<b>8 303,18</b>
<b>Finanzierungstätigkeit</b>										
<b>SU 35</b>	<b>Summe Einzahlungen aus der Finanzierungstätigkeit</b>							<b>0,00</b>	<b>0,00</b>	<b>0,00</b>
<b>SU 36</b>	<b>Summe Auszahlungen aus der Finanzierungstätigkeit</b>							<b>0,00</b>	<b>0,00</b>	<b>0,00</b>
<b>SA4</b>	<b>Saldo (4) Geldfluss aus der Finanzierungstätigkeit (35 – 36)</b>							<b>0,00</b>	<b>0,00</b>	<b>0,00</b>
<b>SA5</b>	<b>Saldo (5) Geldfluss aus der voranschlagswirksamen Gebarung (Saldo 3 + Saldo 4)</b>							<b>3 803,18</b>	<b>-4 500,00</b>	<b>8 303,18</b>

		MVAG			Ergebnisrechnung			Finanzierungsrechnung		
		MVAG EH	MVAG FH	VCQU	RA 2023	VA 2023	RA - VA	RA 2023	VA 2023	RA - VA
<b>851300</b>	<b>Abwasserbeseitigung BA 13</b>									
	<b>Operative Gebarung</b>									
2/851300+810000	Stromlieferung	2114	3114	13	10 078,78	12 000,00	-1 921,22	10 078,78	12 000,00	-1 921,22
2/851300+860000	Zinsenzuschüsse von KPC für Darlehen BA 13	2121	3121	15	3 278,44	3 300,00	-21,56	3 278,44	3 300,00	-21,56
<b>SU 21 / 31</b>	<b>Summe Erträge / Einzahlungen operative Gebarung</b>				<b>13 357,22</b>	<b>15 300,00</b>	<b>-1 942,78</b>	<b>13 357,22</b>	<b>15 300,00</b>	<b>-1 942,78</b>
1/851300-650000	Kreditzinsen Bank	2241	3241	25	3 014,22	3 000,00	14,22	3 014,22	3 000,00	14,22
1/851300-680000	Planmäßige Abschreibung	2226			18 406,54	18 400,00	6,54			
<b>SU 22 / 32</b>	<b>Summe Aufwendungen / Auszahlungen operative Gebarung</b>				<b>21 420,76</b>	<b>21 400,00</b>	<b>20,76</b>	<b>3 014,22</b>	<b>3 000,00</b>	<b>14,22</b>
<b>SA 0 / SA 1</b>	<b>(0) Nettoergebnis (21 - 22) / (1) Geldfluss operative Gebarung (31 - 32)</b>				<b>-8 063,54</b>	<b>-6 100,00</b>	<b>-1 963,54</b>	<b>10 343,00</b>	<b>12 300,00</b>	<b>-1 957,00</b>
<b>SU 23</b>	<b>Summe Haushaltsrücklagen</b>				<b>0,00</b>	<b>0,00</b>	<b>0,00</b>	<b>0,00</b>	<b>0,00</b>	<b>0,00</b>
<b>SA00</b>	<b>Nettoergebnis nach Zuw./Entn. Haushaltsrücklagen (Saldo 0 +/- SU23)</b>				<b>-8 063,54</b>	<b>-6 100,00</b>	<b>-1 963,54</b>			
	<b>Investive Gebarung</b>									
2/851300+300000	Kapitaltransfers von Bund BA 13 - Barwert KPC		3331	33				5 218,56	5 200,00	18,56
<b>SU 33</b>	<b>Summe Einzahlungen investive Gebarung</b>							<b>5 218,56</b>	<b>5 200,00</b>	<b>18,56</b>
<b>SU 34</b>	<b>Summe Auszahlungen investive Gebarung</b>							<b>0,00</b>	<b>0,00</b>	<b>0,00</b>
<b>SA2</b>	<b>Saldo (2) Geldfluss aus der Investiven Gebarung (33 - 34)</b>							<b>5 218,56</b>	<b>5 200,00</b>	<b>18,56</b>
<b>SA3</b>	<b>Saldo (3) Nettofinanzierungssaldo (Saldo 1 + Saldo 2)</b>							<b>15 561,56</b>	<b>17 500,00</b>	<b>-1 938,44</b>
	<b>Finanzierungstätigkeit</b>									
<b>SU 35</b>	<b>Summe Einzahlungen aus der Finanzierungstätigkeit</b>							<b>0,00</b>	<b>0,00</b>	<b>0,00</b>
1/851300-346000	Tilgung Bankdarlehen		3614	65				13 500,00	13 500,00	
<b>SU 36</b>	<b>Summe Auszahlungen aus der Finanzierungstätigkeit</b>							<b>13 500,00</b>	<b>13 500,00</b>	<b>0,00</b>
<b>SA4</b>	<b>Saldo (4) Geldfluss aus der Finanzierungstätigkeit (35 - 36)</b>							<b>-13 500,00</b>	<b>-13 500,00</b>	<b>0,00</b>
<b>SA5</b>	<b>Saldo (5) Geldfluss aus der voranschlagswirksamen Gebarung (Saldo 3 + Saldo 4)</b>							<b>2 061,56</b>	<b>4 000,00</b>	<b>-1 938,44</b>
<b>852</b>	<b>Betriebe der Müllbeseitigung</b>									
<b>852000</b>	<b>Müllbeseitigung</b>									
	<b>Operative Gebarung</b>									
2/852000+813000	Erträge aus der Auflösung von Investitionszuschüssen (Kapitaltransfers)	2127			641,64	600,00	41,64			
2/852000+827000	Personalkostenrückerträge Verband	2116	3116	18	76,50	200,00	-123,50	76,50	200,00	-123,50
2/852000+829000	Sonstige Einnahmen	2116	3116	18	713,72	1 000,00	-286,28	713,72	1 000,00	-286,28
2/852000+862000	Verbandszuschuss	2121	3121	15	8 281,23	8 200,00	81,23	8 281,23	8 200,00	81,23
<b>SU 21 / 31</b>	<b>Summe Erträge / Einzahlungen operative Gebarung</b>				<b>9 713,09</b>	<b>10 000,00</b>	<b>-286,91</b>	<b>9 071,45</b>	<b>9 400,00</b>	<b>-328,55</b>
1/852000-565000	Mehrleistungsvergütungen	2211	3211	20		400,00	-400,00		400,00	-400,00
1/852000-582000	DGB-Sozialversicherung	2212	3212	20	54,17	100,00	-45,83	54,17	100,00	-45,83
1/852000-613000	Instandhaltung Grundstückseinr.	2224	3224	24	198,31	1 000,00	-801,69	198,31	1 000,00	-801,69
1/852000-680000	Planmäßige Abschreibung	2226			6 950,73	7 000,00	-49,27			

		MVAG				Ergebnisrechnung			Finanzierungsrechnung		
		EH	FH	VCQU		RA 2023	VA 2023	RA - VA	RA 2023	VA 2023	RA - VA
1/852000-720000	Personalaufwand-Bauhofarbeiter	2225	3225	24	*	7 598,24	9 000,00	-1 401,76	7 598,24	9 000,00	-1 401,76
1/852000-720100	Sozialversicherung-Bauhofarbeiter	2225	3225	24	*	1 661,46	2 000,00	-338,54	1 661,46	2 000,00	-338,54
1/852000-720200	Personalkosten-Verwaltung	2225	3225	24	*	5 430,78	4 500,00	930,78	5 430,78	4 500,00	930,78
1/852000-720300	Sachaufwand-Verwaltung	2225	3225	24	*	28,38	100,00	-71,62	28,38	100,00	-71,62
1/852000-720500	FBAF Bauhofarbeiter	2225	3225	24	*	341,92	400,00	-58,08	341,92	400,00	-58,08
1/852000-724000	Diäten, Reisegebühren	2225	3225	24			100,00	-100,00		100,00	-100,00
1/852000-729000	Sonstige Ausgaben	2225	3225	24		4 066,01	3 200,00	866,01	4 066,01	3 200,00	866,01
<b>SU 22 / 32</b>	<b>Summe Aufwendungen / Auszahlungen operative Gebarung</b>					<b>26 330,00</b>	<b>27 800,00</b>	<b>-1 470,00</b>	<b>19 379,27</b>	<b>20 800,00</b>	<b>-1 420,73</b>
<b>SA 0 / SA 1</b>	<b>(0) Nettoergebnis (21 - 22) / (1) Geldfluss operative Gebarung (31 - 32)</b>					<b>-16 616,91</b>	<b>-17 800,00</b>	<b>1 183,09</b>	<b>-10 307,82</b>	<b>-11 400,00</b>	<b>1 092,18</b>
<b>SU 23</b>	<b>Summe Haushaltsrücklagen</b>					<b>0,00</b>	<b>0,00</b>	<b>0,00</b>	<b>0,00</b>	<b>0,00</b>	<b>0,00</b>
<b>SA00</b>	<b>Nettoergebnis nach Zuw./Entn. Haushaltsrücklagen (Saldo 0 +/- SU23)</b>					<b>-16 616,91</b>	<b>-17 800,00</b>	<b>1 183,09</b>			
<b>Investive Gebarung</b>											
<b>SU 33</b>	<b>Summe Einzahlungen investive Gebarung</b>								<b>0,00</b>	<b>0,00</b>	<b>0,00</b>
<b>SU 34</b>	<b>Summe Auszahlungen investive Gebarung</b>								<b>0,00</b>	<b>0,00</b>	<b>0,00</b>
<b>SA2</b>	<b>Saldo (2) Geldfluss aus der Investiven Gebarung (33 - 34)</b>								<b>0,00</b>	<b>0,00</b>	<b>0,00</b>
<b>SA3</b>	<b>Saldo (3) Nettofinanzierungssaldo (Saldo 1 + Saldo 2)</b>								<b>-10 307,82</b>	<b>-11 400,00</b>	<b>1 092,18</b>
<b>Finanzierungstätigkeit</b>											
<b>SU 35</b>	<b>Summe Einzahlungen aus der Finanzierungstätigkeit</b>								<b>0,00</b>	<b>0,00</b>	<b>0,00</b>
<b>SU 36</b>	<b>Summe Auszahlungen aus der Finanzierungstätigkeit</b>								<b>0,00</b>	<b>0,00</b>	<b>0,00</b>
<b>SA4</b>	<b>Saldo (4) Geldfluss aus der Finanzierungstätigkeit (35 - 36)</b>								<b>0,00</b>	<b>0,00</b>	<b>0,00</b>
<b>SA5</b>	<b>Saldo (5) Geldfluss aus der voranschlagswirksamen Gebarung (Saldo 3 + Saldo 4)</b>								<b>-10 307,82</b>	<b>-11 400,00</b>	<b>1 092,18</b>
<b>853</b>	<b>Betriebe für die Errichtung und Verwaltung von Wohn- und Geschäftsgebäuden</b>										
<b>853000</b>	<b>Wohn- und Geschäfts- gebäude</b>										
<b>Operative Gebarung</b>											
2/853000+852000	Gebühren für Benützung Imker	2113	3113	12		100,00	100,00		100,00	100,00	
<b>SU 21 / 31</b>	<b>Summe Erträge / Einzahlungen operative Gebarung</b>					<b>100,00</b>	<b>100,00</b>	<b>0,00</b>	<b>100,00</b>	<b>100,00</b>	<b>0,00</b>
1/853000-614000	Instandhaltung	2224	3224	24		110,58	1 300,00	-1 189,42	110,58	1 300,00	-1 189,42
<b>SU 22 / 32</b>	<b>Summe Aufwendungen / Auszahlungen operative Gebarung</b>					<b>110,58</b>	<b>1 300,00</b>	<b>-1 189,42</b>	<b>110,58</b>	<b>1 300,00</b>	<b>-1 189,42</b>
<b>SA 0 / SA 1</b>	<b>(0) Nettoergebnis (21 - 22) / (1) Geldfluss operative Gebarung (31 - 32)</b>					<b>-10,58</b>	<b>-1 200,00</b>	<b>1 189,42</b>	<b>-10,58</b>	<b>-1 200,00</b>	<b>1 189,42</b>
<b>SU 23</b>	<b>Summe Haushaltsrücklagen</b>					<b>0,00</b>	<b>0,00</b>	<b>0,00</b>	<b>0,00</b>	<b>0,00</b>	<b>0,00</b>
<b>SA00</b>	<b>Nettoergebnis nach Zuw./Entn. Haushaltsrücklagen (Saldo 0 +/- SU23)</b>					<b>-10,58</b>	<b>-1 200,00</b>	<b>1 189,42</b>			
<b>Investive Gebarung</b>											
<b>SU 33</b>	<b>Summe Einzahlungen investive Gebarung</b>								<b>0,00</b>	<b>0,00</b>	<b>0,00</b>
<b>SU 34</b>	<b>Summe Auszahlungen investive Gebarung</b>								<b>0,00</b>	<b>0,00</b>	<b>0,00</b>
<b>SA2</b>	<b>Saldo (2) Geldfluss aus der Investiven Gebarung (33 - 34)</b>								<b>0,00</b>	<b>0,00</b>	<b>0,00</b>
<b>SA3</b>	<b>Saldo (3) Nettofinanzierungssaldo (Saldo 1 + Saldo 2)</b>								<b>-10,58</b>	<b>-1 200,00</b>	<b>1 189,42</b>

		MVAG	MVAG	VCQU	Ergebnisrechnung			Finanzierungsrechnung		
		EH	FH		RA 2023	VA 2023	RA - VA	RA 2023	VA 2023	RA - VA
<b>Finanzierungstätigkeit</b>										
SU 35	Summe Einzahlungen aus der Finanzierungstätigkeit							0,00	0,00	0,00
SU 36	Summe Auszahlungen aus der Finanzierungstätigkeit							0,00	0,00	0,00
SA4	Saldo (4) Geldfluss aus der Finanzierungstätigkeit (35 – 36)							0,00	0,00	0,00
SA5	Saldo (5) Geldfluss aus der voranschlagswirksamen Gebarung (Saldo 3 + Saldo 4)							-10,58	-1 200,00	1 189,42
<b>859 Sonstige Betriebe mit marktbestimmter Tätigkeit</b>										
<b>859000 Breitbandinternet</b>										
<b>Operative Gebarung</b>										
2/859000+803000	Veräußerungen von LWL-Leerrohr	2116		31	125 108,89	120 000,00	5 108,89			
2/859000+813000	Erträge aus der Auflösung von Investitionszuschüssen (Kapitaltransfers)	2127			8 025,03	300,00	7 725,03			
<b>SU 21 / 31</b>	<b>Summe Erträge / Einzahlungen operative Gebarung</b>				<b>133 133,92</b>	<b>120 300,00</b>	<b>12 833,92</b>	<b>0,00</b>	<b>0,00</b>	<b>0,00</b>
1/859000-600000	Stromkosten - Ortszentrale	2222	3222	24		2 400,00	-2 400,00		2 400,00	-2 400,00
1/859000-680000	Planmäßige Abschreibung	2226			4 341,27	4 300,00	41,27			
1/859000-683000	Verluste aus dem Abgang von Sachanlagen und immateriellen Vermögenswerten	2226			125 106,98	128 700,00	-3 593,02			
<b>SU 22 / 32</b>	<b>Summe Aufwendungen / Auszahlungen operative Gebarung</b>				<b>129 448,25</b>	<b>135 400,00</b>	<b>-5 951,75</b>	<b>0,00</b>	<b>2 400,00</b>	<b>-2 400,00</b>
<b>SA 0 / SA 1</b>	<b>(0) Nettoergebnis (21 - 22) / (1) Geldfluss operative Gebarung (31 – 32)</b>				<b>3 685,67</b>	<b>-15 100,00</b>	<b>18 785,67</b>	<b>0,00</b>	<b>-2 400,00</b>	<b>2 400,00</b>
<b>SU 23</b>	<b>Summe Haushaltsrücklagen</b>				<b>0,00</b>	<b>0,00</b>	<b>0,00</b>	<b>0,00</b>	<b>0,00</b>	<b>0,00</b>
<b>SA00</b>	<b>Nettoergebnis nach Zuw./Entn. Haushaltsrücklagen (Saldo 0 +/- SU23)</b>				<b>3 685,67</b>	<b>-15 100,00</b>	<b>18 785,67</b>			
<b>Investive Gebarung</b>										
2/859000+803000	Veräußerungen von LWL-Leerrohr		3314	31				125 108,89	120 000,00	5 108,89
<b>SU 33</b>	<b>Summe Einzahlungen investive Gebarung</b>							<b>125 108,89</b>	<b>120 000,00</b>	<b>5 108,89</b>
<b>SU 34</b>	<b>Summe Auszahlungen investive Gebarung</b>							<b>0,00</b>	<b>0,00</b>	<b>0,00</b>
<b>SA2</b>	<b>Saldo (2) Geldfluss aus der Investiven Gebarung (33 – 34)</b>							<b>125 108,89</b>	<b>120 000,00</b>	<b>5 108,89</b>
<b>SA3</b>	<b>Saldo (3) Nettofinanzierungssaldo (Saldo 1 + Saldo 2)</b>							<b>125 108,89</b>	<b>117 600,00</b>	<b>7 508,89</b>
<b>Finanzierungstätigkeit</b>										
SU 35	Summe Einzahlungen aus der Finanzierungstätigkeit							0,00	0,00	0,00
SU 36	Summe Auszahlungen aus der Finanzierungstätigkeit							0,00	0,00	0,00
SA4	Saldo (4) Geldfluss aus der Finanzierungstätigkeit (35 – 36)							0,00	0,00	0,00
SA5	Saldo (5) Geldfluss aus der voranschlagswirksamen Gebarung (Saldo 3 + Saldo 4)							125 108,89	117 600,00	7 508,89

		MVAG	MVAG	VCQU	Ergebnisrechnung			Finanzierungsrechnung		
		EH	FH		RA 2023	VA 2023	RA - VA	RA 2023	VA 2023	RA - VA
<b>9 Finanzwirtschaft</b>										
<b>90</b>	<b>Gesonderte Verwaltung</b>									
<b>900</b>	<b>Gesonderte Verwaltung</b>									
<b>900000</b>	<b>Gesonderte Verwaltung</b>									
<b>Operative Gebarung</b>										
2/900000+867000	Jagd- und Fischereiabgaben (Gemeindeanteile)	2124	3124	16	33,00	100,00	-67,00	33,00	100,00	-67,00
<b>SU 21 / 31</b>	<b>Summe Erträge / Einzahlungen operative Gebarung</b>				<b>33,00</b>	<b>100,00</b>	<b>-67,00</b>	<b>33,00</b>	<b>100,00</b>	<b>-67,00</b>
1/900000-729910	Zuführung an investive Gebarung	2225	3225	24	75 892,90	67 400,00	8 492,90	75 892,90	67 400,00	8 492,90
<b>SU 22 / 32</b>	<b>Summe Aufwendungen / Auszahlungen operative Gebarung</b>				<b>75 892,90</b>	<b>67 400,00</b>	<b>8 492,90</b>	<b>75 892,90</b>	<b>67 400,00</b>	<b>8 492,90</b>
<b>SA 0 / SA 1</b>	<b>(0) Nettoergebnis (21 - 22) / (1) Geldfluss operative Gebarung (31 - 32)</b>				<b>-75 859,90</b>	<b>-67 300,00</b>	<b>-8 559,90</b>	<b>-75 859,90</b>	<b>-67 300,00</b>	<b>-8 559,90</b>
<b>SU 23</b>	<b>Summe Haushaltsrücklagen</b>				<b>0,00</b>	<b>0,00</b>	<b>0,00</b>	<b>0,00</b>	<b>0,00</b>	<b>0,00</b>
<b>SA00</b>	<b>Nettoergebnis nach Zuw./Entn. Haushaltsrücklagen (Saldo 0 +/- SU23)</b>				<b>-75 859,90</b>	<b>-67 300,00</b>	<b>-8 559,90</b>			
<b>Investive Gebarung</b>										
<b>SU 33</b>	<b>Summe Einzahlungen investive Gebarung</b>							<b>0,00</b>	<b>0,00</b>	<b>0,00</b>
<b>SU 34</b>	<b>Summe Auszahlungen investive Gebarung</b>							<b>0,00</b>	<b>0,00</b>	<b>0,00</b>
<b>SA2</b>	<b>Saldo (2) Geldfluss aus der Investiven Gebarung (33 - 34)</b>							<b>0,00</b>	<b>0,00</b>	<b>0,00</b>
<b>SA3</b>	<b>Saldo (3) Nettofinanzierungssaldo (Saldo 1 + Saldo 2)</b>							<b>-75 859,90</b>	<b>-67 300,00</b>	<b>-8 559,90</b>
<b>Finanzierungstätigkeit</b>										
<b>SU 35</b>	<b>Summe Einzahlungen aus der Finanzierungstätigkeit</b>							<b>0,00</b>	<b>0,00</b>	<b>0,00</b>
<b>SU 36</b>	<b>Summe Auszahlungen aus der Finanzierungstätigkeit</b>							<b>0,00</b>	<b>0,00</b>	<b>0,00</b>
<b>SA4</b>	<b>Saldo (4) Geldfluss aus der Finanzierungstätigkeit (35 - 36)</b>							<b>0,00</b>	<b>0,00</b>	<b>0,00</b>
<b>SA5</b>	<b>Saldo (5) Geldfluss aus der voranschlagswirksamen Gebarung (Saldo 3 + Saldo 4)</b>							<b>-75 859,90</b>	<b>-67 300,00</b>	<b>-8 559,90</b>
<b>91</b>	<b>Kapitalvermögen und Stiftungen ohne eigene Rechtspersönlichkeit</b>									
<b>910</b>	<b>Geldverkehr</b>									
<b>910000</b>	<b>Geldverkehr</b>									
<b>Operative Gebarung</b>										
2/910000+823000	Zinsen der Giro- und Spargirokonten	2131	3131	14	25,57	200,00	-174,43	25,57	200,00	-174,43
<b>SU 21 / 31</b>	<b>Summe Erträge / Einzahlungen operative Gebarung</b>				<b>25,57</b>	<b>200,00</b>	<b>-174,43</b>	<b>25,57</b>	<b>200,00</b>	<b>-174,43</b>
1/910000-650000	Zinsen für Kassenkredit	2241	3241	25		100,00	-100,00		100,00	-100,00
1/910000-659000	Geldverkehrsspesen	2244	3244	24	2 189,29	2 200,00	-10,71	2 189,29	2 200,00	-10,71
1/910000-710000	Kapitalertragssteuer	2225	3225	24	6,41	100,00	-93,59	6,41	100,00	-93,59
<b>SU 22 / 32</b>	<b>Summe Aufwendungen / Auszahlungen operative Gebarung</b>				<b>2 195,70</b>	<b>2 400,00</b>	<b>-204,30</b>	<b>2 195,70</b>	<b>2 400,00</b>	<b>-204,30</b>
<b>SA 0 / SA 1</b>	<b>(0) Nettoergebnis (21 - 22) / (1) Geldfluss operative Gebarung (31 - 32)</b>				<b>-2 170,13</b>	<b>-2 200,00</b>	<b>29,87</b>	<b>-2 170,13</b>	<b>-2 200,00</b>	<b>29,87</b>
<b>SU 23</b>	<b>Summe Haushaltsrücklagen</b>				<b>0,00</b>	<b>0,00</b>	<b>0,00</b>	<b>0,00</b>	<b>0,00</b>	<b>0,00</b>

		MVAG			Ergebnisrechnung			Finanzierungsrechnung		
		EH	FH	VCQU	RA 2023	VA 2023	RA - VA	RA 2023	VA 2023	RA - VA
<b>SA00</b>	<b>Nettoergebnis nach Zuw./Entn. Haushaltsrücklagen (Saldo 0 +/- SU23)</b>				<b>-2 170,13</b>	<b>-2 200,00</b>	<b>29,87</b>			
<b>Investive Gebarung</b>										
<b>SU 33</b>	<b>Summe Einzahlungen investive Gebarung</b>							<b>0,00</b>	<b>0,00</b>	<b>0,00</b>
<b>SU 34</b>	<b>Summe Auszahlungen investive Gebarung</b>							<b>0,00</b>	<b>0,00</b>	<b>0,00</b>
<b>SA2</b>	<b>Saldo (2) Geldfluss aus der Investiven Gebarung (33 – 34)</b>							<b>0,00</b>	<b>0,00</b>	<b>0,00</b>
<b>SA3</b>	<b>Saldo (3) Nettofinanzierungssaldo (Saldo 1 + Saldo 2)</b>							<b>-2 170,13</b>	<b>-2 200,00</b>	<b>29,87</b>
<b>Finanzierungstätigkeit</b>										
<b>SU 35</b>	<b>Summe Einzahlungen aus der Finanzierungstätigkeit</b>							<b>0,00</b>	<b>0,00</b>	<b>0,00</b>
<b>SU 36</b>	<b>Summe Auszahlungen aus der Finanzierungstätigkeit</b>							<b>0,00</b>	<b>0,00</b>	<b>0,00</b>
<b>SA4</b>	<b>Saldo (4) Geldfluss aus der Finanzierungstätigkeit (35 – 36)</b>							<b>0,00</b>	<b>0,00</b>	<b>0,00</b>
<b>SA5</b>	<b>Saldo (5) Geldfluss aus der voranschlagswirksamen Gebarung (Saldo 3 + Saldo 4)</b>							<b>-2 170,13</b>	<b>-2 200,00</b>	<b>29,87</b>
<b>912</b>	<b>Rücklagen (soweit nicht aufteilbar)</b>									
<b>912000</b>	<b>Rücklagen</b>									
<b>Operative Gebarung</b>										
2/912000+823000	sonstige Zinserträge - Anlagenkonto	2131	3131	14	10 380,47	4 300,00	6 080,47	10 380,47	4 300,00	6 080,47
2/912000+829000	Erträge Abfertigungsversicherung Allgemein	2116	3116	18	4 370,41	2 800,00	1 570,41	33 576,27	33 600,00	-23,73
<b>SU 21 / 31</b>	<b>Summe Erträge / Einzahlungen operative Gebarung</b>				<b>14 750,88</b>	<b>7 100,00</b>	<b>7 650,88</b>	<b>43 956,74</b>	<b>37 900,00</b>	<b>6 056,74</b>
1/912000-659000	Geldverkehrsspesen	2244	3244	24	440,94	600,00	-159,06	440,94	600,00	-159,06
1/912000-670000	Versicherungen-allg.Rücklage (Abfertigungsvers.)	2222	3222	24	1 417,82	1 400,00	17,82	1 417,82	1 400,00	17,82
1/912000-710000	Kapitalertragssteuer	2225	3225	24	2 595,12	1 100,00	1 495,12	2 595,12	1 100,00	1 495,12
<b>SU 22 / 32</b>	<b>Summe Aufwendungen / Auszahlungen operative Gebarung</b>				<b>4 453,88</b>	<b>3 100,00</b>	<b>1 353,88</b>	<b>4 453,88</b>	<b>3 100,00</b>	<b>1 353,88</b>
<b>SA 0 / SA 1</b>	<b>(0) Nettoergebnis (21 - 22) / (1) Geldfluss operative Gebarung (31 – 32)</b>				<b>10 297,00</b>	<b>4 000,00</b>	<b>6 297,00</b>	<b>39 502,86</b>	<b>34 800,00</b>	<b>4 702,86</b>
2/912000+895001	Entnahmen von allgemeinen Haushaltsrücklagen	2301			634 873,61	634 800,00	73,61			
2/912000+895009	Entnahmen von allgemeinen Haushaltsrücklagen - EB	2301			527 570,98		527 570,98			
1/912000-794001	Zuweisung an zweckgebundene Haushaltsrücklagen	2401			169,89		-169,89			
1/912000-795001	Zuweisung an allgemeine Haushaltsrücklagen	2401			892 489,07	884 800,00	-7 689,07			
<b>SU 23</b>	<b>Summe Haushaltsrücklagen</b>				<b>269 785,63</b>	<b>-250 000,00</b>	<b>519 785,63</b>	<b>0,00</b>	<b>0,00</b>	<b>0,00</b>
<b>SA00</b>	<b>Nettoergebnis nach Zuw./Entn. Haushaltsrücklagen (Saldo 0 +/- SU23)</b>				<b>280 082,63</b>	<b>-246 000,00</b>	<b>526 082,63</b>			
<b>Investive Gebarung</b>										
<b>SU 33</b>	<b>Summe Einzahlungen investive Gebarung</b>							<b>0,00</b>	<b>0,00</b>	<b>0,00</b>
<b>SU 34</b>	<b>Summe Auszahlungen investive Gebarung</b>							<b>0,00</b>	<b>0,00</b>	<b>0,00</b>
<b>SA2</b>	<b>Saldo (2) Geldfluss aus der Investiven Gebarung (33 – 34)</b>							<b>0,00</b>	<b>0,00</b>	<b>0,00</b>

		MVAG	MVAG	VCQU	Ergebnisrechnung			Finanzierungsrechnung		
		EH	FH		RA 2023	VA 2023	RA - VA	RA 2023	VA 2023	RA - VA
<b>SA3</b>	<b>Saldo (3) Nettofinanzierungssaldo (Saldo 1 + Saldo 2)</b>							<b>39 502,86</b>	<b>34 800,00</b>	<b>4 702,86</b>
<b>Finanzierungstätigkeit</b>										
<b>SU 35</b>	<b>Summe Einzahlungen aus der Finanzierungstätigkeit</b>							<b>0,00</b>	<b>0,00</b>	<b>0,00</b>
<b>SU 36</b>	<b>Summe Auszahlungen aus der Finanzierungstätigkeit</b>							<b>0,00</b>	<b>0,00</b>	<b>0,00</b>
<b>SA4</b>	<b>Saldo (4) Geldfluss aus der Finanzierungstätigkeit (35 – 36)</b>							<b>0,00</b>	<b>0,00</b>	<b>0,00</b>
<b>SA5</b>	<b>Saldo (5) Geldfluss aus der voranschlagswirksamen Gebarung (Saldo 3 + Saldo 4)</b>							<b>39 502,86</b>	<b>34 800,00</b>	<b>4 702,86</b>
<b>914</b>										
<b>Beteiligungen</b>										
<b>914000</b>	<b>Beteiligung Wirtschaftsraum Amstetten GmbH</b>									
<b>Operative Gebarung</b>										
<b>SU 21 / 31</b>	<b>Summe Erträge / Einzahlungen operative Gebarung</b>				<b>0,00</b>	<b>0,00</b>	<b>0,00</b>	<b>0,00</b>	<b>0,00</b>	<b>0,00</b>
1/914000-650000	Kameraler Zuschuss - Fremdfinanzierungszinsen WRA GmbH	2241	3241	25	10 004,15	4 100,00	5 904,15	10 004,15	4 100,00	5 904,15
1/914000-694000	Aufwendungen aus der Bewertung von Beteiligungen	2245			343 904,73		343 904,73			
1/914000-781000	Kostenbeiträge für Leistungen - Wirtschaftsraum Amstetten GmbH	2232	3232	27	4 976,00	4 900,00	76,00	4 976,00	4 900,00	76,00
<b>SU 22 / 32</b>	<b>Summe Aufwendungen / Auszahlungen operative Gebarung</b>				<b>358 884,88</b>	<b>9 000,00</b>	<b>349 884,88</b>	<b>14 980,15</b>	<b>9 000,00</b>	<b>5 980,15</b>
<b>SA 0 / SA 1</b>	<b>(0) Nettoergebnis (21 - 22) / (1) Geldfluss operative Gebarung (31 – 32)</b>				<b>-358 884,88</b>	<b>-9 000,00</b>	<b>-349 884,88</b>	<b>-14 980,15</b>	<b>-9 000,00</b>	<b>-5 980,15</b>
<b>SU 23</b>	<b>Summe Haushaltsrücklagen</b>				<b>0,00</b>	<b>0,00</b>	<b>0,00</b>	<b>0,00</b>	<b>0,00</b>	<b>0,00</b>
<b>SA00</b>	<b>Nettoergebnis nach Zuw./Entn. Haushaltsrücklagen (Saldo 0 +/- SU23)</b>				<b>-358 884,88</b>	<b>-9 000,00</b>	<b>-349 884,88</b>			
<b>Investive Gebarung</b>										
<b>SU 33</b>	<b>Summe Einzahlungen investive Gebarung</b>							<b>0,00</b>	<b>0,00</b>	<b>0,00</b>
<b>SU 34</b>	<b>Summe Auszahlungen investive Gebarung</b>							<b>0,00</b>	<b>0,00</b>	<b>0,00</b>
<b>SA2</b>	<b>Saldo (2) Geldfluss aus der Investiven Gebarung (33 – 34)</b>							<b>0,00</b>	<b>0,00</b>	<b>0,00</b>
<b>SA3</b>	<b>Saldo (3) Nettofinanzierungssaldo (Saldo 1 + Saldo 2)</b>							<b>-14 980,15</b>	<b>-9 000,00</b>	<b>-5 980,15</b>
<b>Finanzierungstätigkeit</b>										
<b>SU 35</b>	<b>Summe Einzahlungen aus der Finanzierungstätigkeit</b>							<b>0,00</b>	<b>0,00</b>	<b>0,00</b>
<b>SU 36</b>	<b>Summe Auszahlungen aus der Finanzierungstätigkeit</b>							<b>0,00</b>	<b>0,00</b>	<b>0,00</b>
<b>SA4</b>	<b>Saldo (4) Geldfluss aus der Finanzierungstätigkeit (35 – 36)</b>							<b>0,00</b>	<b>0,00</b>	<b>0,00</b>
<b>SA5</b>	<b>Saldo (5) Geldfluss aus der voranschlagswirksamen Gebarung (Saldo 3 + Saldo 4)</b>							<b>-14 980,15</b>	<b>-9 000,00</b>	<b>-5 980,15</b>
<b>914100</b>										
<b>Beteiligung Bürgerenergiegemeinschaft Region Amstetten eGen</b>										
<b>Operative Gebarung</b>										
<b>SU 21 / 31</b>	<b>Summe Erträge / Einzahlungen operative Gebarung</b>				<b>0,00</b>	<b>0,00</b>	<b>0,00</b>	<b>0,00</b>	<b>0,00</b>	<b>0,00</b>
<b>SU 22 / 32</b>	<b>Summe Aufwendungen / Auszahlungen operative Gebarung</b>				<b>0,00</b>	<b>0,00</b>	<b>0,00</b>	<b>0,00</b>	<b>0,00</b>	<b>0,00</b>
<b>SA 0 / SA 1</b>	<b>(0) Nettoergebnis (21 - 22) / (1) Geldfluss operative Gebarung (31 – 32)</b>				<b>0,00</b>	<b>0,00</b>	<b>0,00</b>	<b>0,00</b>	<b>0,00</b>	<b>0,00</b>
<b>SU 23</b>	<b>Summe Haushaltsrücklagen</b>				<b>0,00</b>	<b>0,00</b>	<b>0,00</b>	<b>0,00</b>	<b>0,00</b>	<b>0,00</b>

		MVAG			Ergebnisrechnung			Finanzierungsrechnung		
		EH	FH	VCQU	RA 2023	VA 2023	RA - VA	RA 2023	VA 2023	RA - VA
<b>SA00</b>	<b>Nettoergebnis nach Zuw./Entn. Haushaltsrücklagen (Saldo 0 +/- SU23)</b>				<b>0,00</b>	<b>0,00</b>	<b>0,00</b>			
<b>Investive Gebarung</b>										
<b>SU 33</b>	<b>Summe Einzahlungen investive Gebarung</b>							<b>0,00</b>	<b>0,00</b>	<b>0,00</b>
1/914100-082000	Sonstige Beteiligungen - Bürgerenergiegemeinschaft Region Amstetten eGen		3417	2 60				100,00	100,00	
<b>SU 34</b>	<b>Summe Auszahlungen investive Gebarung</b>							<b>100,00</b>	<b>100,00</b>	<b>0,00</b>
<b>SA2</b>	<b>Saldo (2) Geldfluss aus der Investiven Gebarung (33 – 34)</b>							<b>-100,00</b>	<b>-100,00</b>	<b>0,00</b>
<b>SA3</b>	<b>Saldo (3) Nettofinanzierungssaldo (Saldo 1 + Saldo 2)</b>							<b>-100,00</b>	<b>-100,00</b>	<b>0,00</b>
<b>Finanzierungstätigkeit</b>										
<b>SU 35</b>	<b>Summe Einzahlungen aus der Finanzierungstätigkeit</b>							<b>0,00</b>	<b>0,00</b>	<b>0,00</b>
<b>SU 36</b>	<b>Summe Auszahlungen aus der Finanzierungstätigkeit</b>							<b>0,00</b>	<b>0,00</b>	<b>0,00</b>
<b>SA4</b>	<b>Saldo (4) Geldfluss aus der Finanzierungstätigkeit (35 – 36)</b>							<b>0,00</b>	<b>0,00</b>	<b>0,00</b>
<b>SA5</b>	<b>Saldo (5) Geldfluss aus der voranschlagswirksamen Gebarung (Saldo 3 + Saldo 4)</b>							<b>-100,00</b>	<b>-100,00</b>	<b>0,00</b>
<b>92 Öffentliche Abgaben</b>										
<b>920</b>	<b>Ausschließliche Gemeindeabgaben</b>									
<b>920000</b>	<b>Ausschließliche Gemeindeabgaben</b>									
<b>Operative Gebarung</b>										
2/920000+830000	Grundsteuer A	2111	3111	10	17 894,52	17 900,00	-5,48	18 045,31	17 900,00	145,31
2/920000+831000	Grundsteuer B	2111	3111	10	144 308,99	138 400,00	5 908,99	144 479,07	138 400,00	6 079,07
2/920000+833000	Kommunalsteuer	2111	3111	10	264 181,47	282 900,00	-18 718,53	260 801,93	282 900,00	-22 098,07
2/920000+837000	Lustbarkeitsabgabe	2111	3111	10	360,00	400,00	-40,00	360,00	400,00	-40,00
2/920000+838000	Hundeabgabe	2111	3111	10	2 724,00	3 100,00	-376,00	2 594,00	3 100,00	-506,00
2/920000+841000	Gebrauchsabgabe	2111	3111	10	25 180,04	27 000,00	-1 819,96	25 579,64	27 000,00	-1 420,36
2/920000+849000	Nebenansprüche (Mahngebühren, Säumniszuschläge)	2111	3111	10	419,71	500,00	-80,29	268,84	500,00	-231,16
2/920000+850000	Aufschließungsabgaben	2111	3111	10	37 602,16	51 400,00	-13 797,84	11 415,93	51 400,00	-39 984,07
2/920000+856000	Gemeindeverwaltungsabgaben	2111	3111	10	3 448,59	9 000,00	-5 551,41	3 583,29	9 000,00	-5 416,71
2/920000+856100	Verwaltungsabgaben Standesamt	2111	3111	10	920,25	1 000,00	-79,75	924,45	1 000,00	-75,55
2/920000+856300	Totenbeschaugebühren	2111	3111	10	5 880,00	6 000,00	-120,00	6 318,00	6 000,00	318,00
2/920000+857000	Kommissionsgebühren	2111	3111	10	2 240,00	2 500,00	-260,00	2 240,00	2 500,00	-260,00
<b>SU 21 / 31</b>	<b>Summe Erträge / Einzahlungen operative Gebarung</b>				<b>505 159,73</b>	<b>540 100,00</b>	<b>-34 940,27</b>	<b>476 610,46</b>	<b>540 100,00</b>	<b>-63 489,54</b>
1/920000-752000	Kosten der Abgabeneinhebung	2231	3231	26	7 411,56	9 400,00	-1 988,44	7 411,56	9 400,00	-1 988,44
<b>SU 22 / 32</b>	<b>Summe Aufwendungen / Auszahlungen operative Gebarung</b>				<b>7 411,56</b>	<b>9 400,00</b>	<b>-1 988,44</b>	<b>7 411,56</b>	<b>9 400,00</b>	<b>-1 988,44</b>
<b>SA 0 / SA 1</b>	<b>(0) Nettoergebnis (21 - 22) / (1) Geldfluss operative Gebarung (31 – 32)</b>				<b>497 748,17</b>	<b>530 700,00</b>	<b>-32 951,83</b>	<b>469 198,90</b>	<b>530 700,00</b>	<b>-61 501,10</b>
<b>SU 23</b>	<b>Summe Haushaltsrücklagen</b>				<b>0,00</b>	<b>0,00</b>	<b>0,00</b>	<b>0,00</b>	<b>0,00</b>	<b>0,00</b>
<b>SA00</b>	<b>Nettoergebnis nach Zuw./Entn. Haushaltsrücklagen (Saldo 0 +/- SU23)</b>				<b>497 748,17</b>	<b>530 700,00</b>	<b>-32 951,83</b>			



	MVAG	MVAG	VCQU	Ergebnisrechnung			Finanzierungsrechnung			
				EH	FH		RA 2023	VA 2023	RA - VA	RA 2023
<b>Investive Gebarung</b>										
SU 33								0,00	0,00	0,00
SU 34								0,00	0,00	0,00
SA2								0,00	0,00	0,00
SA3								469 198,90	530 700,00	-61 501,10
<b>Finanzierungstätigkeit</b>										
SU 35								0,00	0,00	0,00
SU 36								0,00	0,00	0,00
SA4								0,00	0,00	0,00
SA5								469 198,90	530 700,00	-61 501,10
921										
921000										
<b>Operative Gebarung</b>										
2/921000+834000	Nächtigungstaxe	2111	3111	10	2 280,01	2 600,00	-319,99	2 280,01	2 600,00	-319,99
2/921000+834100	Interessentenbeiträge	2111	3111	10		10 900,00	-10 900,00		10 900,00	-10 900,00
2/921000+861000	Transfers vom Land NÖ	2121	3121	15	22 670,68		22 670,68	22 670,68		22 670,68
SU 21 / 31	Summe Erträge / Einzahlungen operative Gebarung				24 950,69	13 500,00	11 450,69	24 950,69	13 500,00	11 450,69
SU 22 / 32	Summe Aufwendungen / Auszahlungen operative Gebarung				0,00	0,00	0,00	0,00	0,00	0,00
SA 0 / SA 1	(0) Nettoergebnis (21 - 22) / (1) Geldfluss operative Gebarung (31 - 32)				24 950,69	13 500,00	11 450,69	24 950,69	13 500,00	11 450,69
SU 23	Summe Haushaltsrücklagen				0,00	0,00	0,00	0,00	0,00	0,00
SA00	Nettoergebnis nach Zuw./Entn. Haushaltsrücklagen (Saldo 0 +/- SU23)				24 950,69	13 500,00	11 450,69			
<b>Investive Gebarung</b>										
SU 33	Summe Einzahlungen investive Gebarung							0,00	0,00	0,00
SU 34	Summe Auszahlungen investive Gebarung							0,00	0,00	0,00
SA2	Saldo (2) Geldfluss aus der Investiven Gebarung (33 - 34)							0,00	0,00	0,00
SA3	Saldo (3) Nettofinanzierungssaldo (Saldo 1 + Saldo 2)							24 950,69	13 500,00	11 450,69
<b>Finanzierungstätigkeit</b>										
SU 35	Summe Einzahlungen aus der Finanzierungstätigkeit							0,00	0,00	0,00
SU 36	Summe Auszahlungen aus der Finanzierungstätigkeit							0,00	0,00	0,00
SA4	Saldo (4) Geldfluss aus der Finanzierungstätigkeit (35 - 36)							0,00	0,00	0,00
SA5	Saldo (5) Geldfluss aus der voranschlagswirksamen Gebarung (Saldo 3 + Saldo 4)							24 950,69	13 500,00	11 450,69

		MVAG			Ergebnisrechnung			Finanzierungsrechnung		
		EH	FH	VCQU	RA 2023	VA 2023	RA - VA	RA 2023	VA 2023	RA - VA
<b>925</b>	<b>Ertragsanteile an gemeinschaftlichen Bundesabgaben</b>									
<b>925000</b>	<b>Ertragsanteile</b>									
<b>Operative Gebarung</b>										
2/925000+859400	Abgestufter Bevölkerungsschlüssel	2112	3112	11	2 176 443,70	2 212 300,00	-35 856,30	2 176 443,70	2 212 300,00	-35 856,30
<b>SU 21 / 31</b>	<b>Summe Erträge / Einzahlungen operative Gebarung</b>				<b>2 176 443,70</b>	<b>2 212 300,00</b>	<b>-35 856,30</b>	<b>2 176 443,70</b>	<b>2 212 300,00</b>	<b>-35 856,30</b>
<b>SU 22 / 32</b>	<b>Summe Aufwendungen / Auszahlungen operative Gebarung</b>				<b>0,00</b>	<b>0,00</b>	<b>0,00</b>	<b>0,00</b>	<b>0,00</b>	<b>0,00</b>
<b>SA 0 / SA 1</b>	<b>(0) Nettoergebnis (21 - 22) / (1) Geldfluss operative Gebarung (31 - 32)</b>				<b>2 176 443,70</b>	<b>2 212 300,00</b>	<b>-35 856,30</b>	<b>2 176 443,70</b>	<b>2 212 300,00</b>	<b>-35 856,30</b>
<b>SU 23</b>	<b>Summe Haushaltsrücklagen</b>				<b>0,00</b>	<b>0,00</b>	<b>0,00</b>	<b>0,00</b>	<b>0,00</b>	<b>0,00</b>
<b>SA00</b>	<b>Nettoergebnis nach Zuw./Entn. Haushaltsrücklagen (Saldo 0 +/- SU23)</b>				<b>2 176 443,70</b>	<b>2 212 300,00</b>	<b>-35 856,30</b>			
<b>Investive Gebarung</b>										
<b>SU 33</b>	<b>Summe Einzahlungen investive Gebarung</b>							<b>0,00</b>	<b>0,00</b>	<b>0,00</b>
<b>SU 34</b>	<b>Summe Auszahlungen investive Gebarung</b>							<b>0,00</b>	<b>0,00</b>	<b>0,00</b>
<b>SA2</b>	<b>Saldo (2) Geldfluss aus der Investiven Gebarung (33 - 34)</b>							<b>0,00</b>	<b>0,00</b>	<b>0,00</b>
<b>SA3</b>	<b>Saldo (3) Nettofinanzierungssaldo (Saldo 1 + Saldo 2)</b>							<b>2 176 443,70</b>	<b>2 212 300,00</b>	<b>-35 856,30</b>
<b>Finanzierungstätigkeit</b>										
<b>SU 35</b>	<b>Summe Einzahlungen aus der Finanzierungstätigkeit</b>							<b>0,00</b>	<b>0,00</b>	<b>0,00</b>
<b>SU 36</b>	<b>Summe Auszahlungen aus der Finanzierungstätigkeit</b>							<b>0,00</b>	<b>0,00</b>	<b>0,00</b>
<b>SA4</b>	<b>Saldo (4) Geldfluss aus der Finanzierungstätigkeit (35 - 36)</b>							<b>0,00</b>	<b>0,00</b>	<b>0,00</b>
<b>SA5</b>	<b>Saldo (5) Geldfluss aus der voranschlagswirksamen Gebarung (Saldo 3 + Saldo 4)</b>							<b>2 176 443,70</b>	<b>2 212 300,00</b>	<b>-35 856,30</b>
<b>94</b>	<b>Finanzzuweisungen und Zuschüsse</b>									
<b>940</b>	<b>Bedarfszuweisungen</b>									
<b>940000</b>	<b>Bedarfszuweisungen</b>									
<b>Operative Gebarung</b>										
2/940000+860000	Transfers von Bund - Haushaltszuschuss	2121	3121	15	17 107,00		17 107,00	17 107,00		17 107,00
2/940000+861000	Strukturhilfe (BZI)	2121	3121	15	135 420,68	129 100,00	6 320,68	135 420,68	129 100,00	6 320,68
2/940000+871100	Kapitaltransfers aus Gemeinde-Bedarfszuweisungsmittel	2121	3121	33	19 028,35		19 028,35	19 028,35		19 028,35
<b>SU 21 / 31</b>	<b>Summe Erträge / Einzahlungen operative Gebarung</b>				<b>171 556,03</b>	<b>129 100,00</b>	<b>42 456,03</b>	<b>171 556,03</b>	<b>129 100,00</b>	<b>42 456,03</b>
<b>SU 22 / 32</b>	<b>Summe Aufwendungen / Auszahlungen operative Gebarung</b>				<b>0,00</b>	<b>0,00</b>	<b>0,00</b>	<b>0,00</b>	<b>0,00</b>	<b>0,00</b>
<b>SA 0 / SA 1</b>	<b>(0) Nettoergebnis (21 - 22) / (1) Geldfluss operative Gebarung (31 - 32)</b>				<b>171 556,03</b>	<b>129 100,00</b>	<b>42 456,03</b>	<b>171 556,03</b>	<b>129 100,00</b>	<b>42 456,03</b>
<b>SU 23</b>	<b>Summe Haushaltsrücklagen</b>				<b>0,00</b>	<b>0,00</b>	<b>0,00</b>	<b>0,00</b>	<b>0,00</b>	<b>0,00</b>
<b>SA00</b>	<b>Nettoergebnis nach Zuw./Entn. Haushaltsrücklagen (Saldo 0 +/- SU23)</b>				<b>171 556,03</b>	<b>129 100,00</b>	<b>42 456,03</b>			
<b>Investive Gebarung</b>										
<b>SU 33</b>	<b>Summe Einzahlungen investive Gebarung</b>							<b>0,00</b>	<b>0,00</b>	<b>0,00</b>
<b>SU 34</b>	<b>Summe Auszahlungen investive Gebarung</b>							<b>0,00</b>	<b>0,00</b>	<b>0,00</b>
<b>SA2</b>	<b>Saldo (2) Geldfluss aus der Investiven Gebarung (33 - 34)</b>							<b>0,00</b>	<b>0,00</b>	<b>0,00</b>

		MVAG	MVAG	VCQU	Ergebnisrechnung			Finanzierungsrechnung		
		EH	FH		RA 2023	VA 2023	RA - VA	RA 2023	VA 2023	RA - VA
<b>SA3</b>	<b>Saldo (3) Nettofinanzierungssaldo (Saldo 1 + Saldo 2)</b>							<b>171 556,03</b>	<b>129 100,00</b>	<b>42 456,03</b>
<b>Finanzierungstätigkeit</b>										
<b>SU 35</b>	<b>Summe Einzahlungen aus der Finanzierungstätigkeit</b>							<b>0,00</b>	<b>0,00</b>	<b>0,00</b>
<b>SU 36</b>	<b>Summe Auszahlungen aus der Finanzierungstätigkeit</b>							<b>0,00</b>	<b>0,00</b>	<b>0,00</b>
<b>SA4</b>	<b>Saldo (4) Geldfluss aus der Finanzierungstätigkeit (35 – 36)</b>							<b>0,00</b>	<b>0,00</b>	<b>0,00</b>
<b>SA5</b>	<b>Saldo (5) Geldfluss aus der voranschlagswirksamen Gebarung (Saldo 3 + Saldo 4)</b>							<b>171 556,03</b>	<b>129 100,00</b>	<b>42 456,03</b>
<b>941</b>	<b>Sonstige Finanzaufweisungen nach dem FAG</b>									
<b>941000</b>	<b>Sonstige Finanzaufweisungen nach dem FAG</b>									
<b>Operative Gebarung</b>										
2/941000+860000	Finanzaufweisungen des Bundes	2121	3121	15	84 347,00	84 300,00	47,00	84 347,00	84 300,00	47,00
<b>SU 21 / 31</b>	<b>Summe Erträge / Einzahlungen operative Gebarung</b>				<b>84 347,00</b>	<b>84 300,00</b>	<b>47,00</b>	<b>84 347,00</b>	<b>84 300,00</b>	<b>47,00</b>
<b>SU 22 / 32</b>	<b>Summe Aufwendungen / Auszahlungen operative Gebarung</b>				<b>0,00</b>	<b>0,00</b>	<b>0,00</b>	<b>0,00</b>	<b>0,00</b>	<b>0,00</b>
<b>SA 0 / SA 1</b>	<b>(0) Nettoergebnis (21 - 22) / (1) Geldfluss operative Gebarung (31 – 32)</b>				<b>84 347,00</b>	<b>84 300,00</b>	<b>47,00</b>	<b>84 347,00</b>	<b>84 300,00</b>	<b>47,00</b>
<b>SU 23</b>	<b>Summe Haushaltsrücklagen</b>				<b>0,00</b>	<b>0,00</b>	<b>0,00</b>	<b>0,00</b>	<b>0,00</b>	<b>0,00</b>
<b>SA00</b>	<b>Nettoergebnis nach Zuw./Entn. Haushaltsrücklagen (Saldo 0 +/- SU23)</b>				<b>84 347,00</b>	<b>84 300,00</b>	<b>47,00</b>			
<b>Investive Gebarung</b>										
<b>SU 33</b>	<b>Summe Einzahlungen investive Gebarung</b>							<b>0,00</b>	<b>0,00</b>	<b>0,00</b>
<b>SU 34</b>	<b>Summe Auszahlungen investive Gebarung</b>							<b>0,00</b>	<b>0,00</b>	<b>0,00</b>
<b>SA2</b>	<b>Saldo (2) Geldfluss aus der Investiven Gebarung (33 – 34)</b>							<b>0,00</b>	<b>0,00</b>	<b>0,00</b>
<b>SA3</b>	<b>Saldo (3) Nettofinanzierungssaldo (Saldo 1 + Saldo 2)</b>							<b>84 347,00</b>	<b>84 300,00</b>	<b>47,00</b>
<b>Finanzierungstätigkeit</b>										
<b>SU 35</b>	<b>Summe Einzahlungen aus der Finanzierungstätigkeit</b>							<b>0,00</b>	<b>0,00</b>	<b>0,00</b>
<b>SU 36</b>	<b>Summe Auszahlungen aus der Finanzierungstätigkeit</b>							<b>0,00</b>	<b>0,00</b>	<b>0,00</b>
<b>SA4</b>	<b>Saldo (4) Geldfluss aus der Finanzierungstätigkeit (35 – 36)</b>							<b>0,00</b>	<b>0,00</b>	<b>0,00</b>
<b>SA5</b>	<b>Saldo (5) Geldfluss aus der voranschlagswirksamen Gebarung (Saldo 3 + Saldo 4)</b>							<b>84 347,00</b>	<b>84 300,00</b>	<b>47,00</b>
<b>944</b>	<b>Zuschüsse nach dem Katastrophenfondsgesetz</b>									
<b>944000</b>	<b>Zuschüsse nach dem Katastrophen- fondsgesetz</b>									
<b>Operative Gebarung</b>										
2/944000+861000	Landeszuschüsse	2121	3121	15		2 000,00	-2 000,00		2 000,00	-2 000,00
<b>SU 21 / 31</b>	<b>Summe Erträge / Einzahlungen operative Gebarung</b>				<b>0,00</b>	<b>2 000,00</b>	<b>-2 000,00</b>	<b>0,00</b>	<b>2 000,00</b>	<b>-2 000,00</b>
<b>SU 22 / 32</b>	<b>Summe Aufwendungen / Auszahlungen operative Gebarung</b>				<b>0,00</b>	<b>0,00</b>	<b>0,00</b>	<b>0,00</b>	<b>0,00</b>	<b>0,00</b>
<b>SA 0 / SA 1</b>	<b>(0) Nettoergebnis (21 - 22) / (1) Geldfluss operative Gebarung (31 – 32)</b>				<b>0,00</b>	<b>2 000,00</b>	<b>-2 000,00</b>	<b>0,00</b>	<b>2 000,00</b>	<b>-2 000,00</b>
<b>SU 23</b>	<b>Summe Haushaltsrücklagen</b>				<b>0,00</b>	<b>0,00</b>	<b>0,00</b>	<b>0,00</b>	<b>0,00</b>	<b>0,00</b>
<b>SA00</b>	<b>Nettoergebnis nach Zuw./Entn. Haushaltsrücklagen (Saldo 0 +/- SU23)</b>				<b>0,00</b>	<b>2 000,00</b>	<b>-2 000,00</b>			

	MVAG	MVAG	VCQU	Ergebnisrechnung			Finanzierungsrechnung			
				EH	FH	RA 2023	VA 2023	RA - VA	RA 2023	VA 2023
<b>Investive Gebarung</b>										
SU 33								0,00	0,00	0,00
SU 34								0,00	0,00	0,00
SA2								0,00	0,00	0,00
SA3								0,00	2 000,00	-2 000,00
<b>Finanzierungstätigkeit</b>										
SU 35								0,00	0,00	0,00
SU 36								0,00	0,00	0,00
SA4								0,00	0,00	0,00
SA5								0,00	2 000,00	-2 000,00
<b>99 Jahresergebnis, Übergabe und Übernahme des Jahresergebnisses, Abwicklung der Vorjahre</b>										
<b>990 Überschüsse und Abgänge (soweit nicht zugeordnet)</b>										
<b>990000 Überschüsse und Abgänge</b>										
<b>Operative Gebarung</b>										
SU 21 / 31						0,00	0,00	0,00	0,00	0,00
SU 22 / 32						0,00	0,00	0,00	0,00	0,00
SA 0 / SA 1						0,00	0,00	0,00	0,00	0,00
1/990000-795077						436 424,73			-436 424,73	
SU 23						-436 424,73	0,00	-436 424,73	0,00	0,00
SA00						-436 424,73	0,00	-436 424,73		
<b>Investive Gebarung</b>										
SU 33								0,00	0,00	0,00
SU 34								0,00	0,00	0,00
SA2								0,00	0,00	0,00
SA3								0,00	0,00	0,00
<b>Finanzierungstätigkeit</b>										
SU 35								0,00	0,00	0,00
SU 36								0,00	0,00	0,00
SA4								0,00	0,00	0,00
SA5								0,00	0,00	0,00

Nachweis der Investitionstätigkeit



Vorhaben	Vorhabensbezeichnung		RA 2023	VA 2023	RA - VA	RA Vorjahre	RA Gesamt
Konto	Bezeichnung						
<b>1185008</b>	<b>Wasserversorgung - BA 08 (2021 bis 2099)</b>						
	Geplante Gesamtkosten:	91 000,00					
	<b>Auszahlungen - Investitionen - Mittelverwendung</b>		<b>950,00</b>	<b>12 000,00</b>	<b>-11 050,00</b>	<b>90 324,10</b>	<b>91 274,10</b>
	<b>Anschaffungs- oder Herstellungskosten</b>		<b>950,00</b>	<b>12 000,00</b>	<b>-11 050,00</b>	<b>90 324,10</b>	<b>91 274,10</b>
	5/850080-004000	WVA - Erweiterung Straß BA 08	950,00	12 000,00	-11 050,00	90 324,10	91 274,10
	<b>Einzahlungen - Finanzierung - Mittelaufbringung</b>		<b>8 452,97</b>	<b>11 300,00</b>	<b>-2 847,03</b>	<b>91 000,00</b>	<b>99 452,97</b>
	<b>Mittel aus Geldfluss aus der operativen Gebarung</b>		<b>0,00</b>	<b>0,00</b>	<b>0,00</b>	<b>0,00</b>	<b>0,00</b>
	<b>Bedarfszuweisungen/KTZ</b>		<b>0,00</b>	<b>0,00</b>	<b>0,00</b>	<b>0,00</b>	<b>0,00</b>
	<b>Haushaltsrücklagen/Zahlungsmittelreserven</b>		<b>0,00</b>	<b>0,00</b>	<b>0,00</b>	<b>0,00</b>	<b>0,00</b>
	<b>Sonstige Kapitaltransfers und Subventionen</b>		<b>8 452,97</b>	<b>11 300,00</b>	<b>-2 847,03</b>	<b>0,00</b>	<b>8 452,97</b>
	6/850080+307000	Wasseranschluss- und Ergänzungsabgabe	8 452,97	11 300,00	-2 847,03		8 452,97
	<b>Darlehen</b>		<b>0,00</b>	<b>0,00</b>	<b>0,00</b>	<b>91 000,00</b>	<b>91 000,00</b>
	124/220	Wasserversorgung BA 08				91 000,00	91 000,00
	<b>Finanzierungsleasing</b>		<b>0,00</b>	<b>0,00</b>	<b>0,00</b>	<b>0,00</b>	<b>0,00</b>
	<b>Veräußerung langfristiges Vermögen und sonstiges</b>		<b>0,00</b>	<b>0,00</b>	<b>0,00</b>	<b>0,00</b>	<b>0,00</b>
	<b>Finanzierungsergebnis 1185008</b>		<b>7 502,97</b>	<b>-700,00</b>	<b>8 202,97</b>	<b>675,90</b>	<b>8 178,87</b>
	offene Verbindlichkeiten		0,00				
	offene Forderungen		0,00				

Vorhaben	Vorhabensbezeichnung		RA 2023	VA 2023	RA - VA	RA Vorjahre	RA Gesamt
Konto	Bezeichnung						
<b>1185116</b>	<b>Abwasserbeseitigung BA 16 (2021 bis 2099)</b>						
Geplante Gesamtkosten:	142 000,00						
<b>Auszahlungen - Investitionen - Mittelverwendung</b>			<b>14 062,38</b>	<b>26 200,00</b>	<b>-12 137,62</b>	<b>88 630,32</b>	<b>102 692,70</b>
<b>Anschaffungs- oder Herstellungskosten</b>			<b>14 062,38</b>	<b>26 200,00</b>	<b>-12 137,62</b>	<b>88 630,32</b>	<b>102 692,70</b>
5/851160-004000	Erschließung neuer Baugründe - BA 16		14 062,38	26 200,00	-12 137,62	88 630,32	102 692,70
<b>Einzahlungen - Finanzierung - Mittelaufbringung</b>			<b>8 573,85</b>	<b>12 500,00</b>	<b>-3 926,15</b>	<b>142 000,00</b>	<b>150 573,85</b>
<b>Mittel aus Geldfluss aus der operativen Gebarung</b>			<b>0,00</b>	<b>0,00</b>	<b>0,00</b>	<b>0,00</b>	<b>0,00</b>
<b>Bedarfszuweisungen/KTZ</b>			<b>0,00</b>	<b>0,00</b>	<b>0,00</b>	<b>0,00</b>	<b>0,00</b>
<b>Haushaltsrücklagen/Zahlungsmittelreserven</b>			<b>0,00</b>	<b>0,00</b>	<b>0,00</b>	<b>0,00</b>	<b>0,00</b>
<b>Sonstige Kapitaltransfers und Subventionen</b>			<b>8 573,85</b>	<b>12 500,00</b>	<b>-3 926,15</b>	<b>0,00</b>	<b>8 573,85</b>
6/851160+307000	Kanaleinmündungabgaben		8 573,85	12 500,00	-3 926,15		8 573,85
<b>Darlehen</b>			<b>0,00</b>	<b>0,00</b>	<b>0,00</b>	<b>142 000,00</b>	<b>142 000,00</b>
124/221	Abwasserbeseitigung BA 16					142 000,00	142 000,00
<b>Finanzierungsleasing</b>			<b>0,00</b>	<b>0,00</b>	<b>0,00</b>	<b>0,00</b>	<b>0,00</b>
<b>Veräußerung langfristiges Vermögen und sonstiges</b>			<b>0,00</b>	<b>0,00</b>	<b>0,00</b>	<b>0,00</b>	<b>0,00</b>
<b>Finanzierungsergebnis 1185116</b>			<b>-5 488,53</b>	<b>-13 700,00</b>	<b>8 211,47</b>	<b>53 369,68</b>	<b>47 881,15</b>
offene Verbindlichkeiten			0,00				
offene Forderungen			0,00				



Vorhaben	Vorhabensbezeichnung		RA 2023	VA 2023	RA - VA	RA Vorjahre	RA Gesamt
Konto	Bezeichnung						
<b>1185118</b>	<b>Abwasserbeseitigung BA 18 - Sanierung/Erneuerung (2023 bis 2099)</b>						
Geplante Gesamtkosten:	500 000,00						
<b>Auszahlungen - Investitionen - Mittelverwendung</b>			<b>96 117,38</b>	<b>174 000,00</b>	<b>-77 882,62</b>	<b>0,00</b>	<b>96 117,38</b>
<b>Anschaffungs- oder Herstellungskosten</b>			<b>96 117,38</b>	<b>174 000,00</b>	<b>-77 882,62</b>	<b>0,00</b>	<b>96 117,38</b>
5/851180-004000	Sanierung/Erneuerung Waldrandstr., etc - BA 18		96 117,38	174 000,00	-77 882,62		96 117,38
<b>Einzahlungen - Finanzierung - Mittelaufbringung</b>			<b>0,00</b>	<b>174 000,00</b>	<b>-174 000,00</b>	<b>0,00</b>	<b>0,00</b>
<b>Mittel aus Geldfluss aus der operativen Gebarung</b>			<b>0,00</b>	<b>0,00</b>	<b>0,00</b>	<b>0,00</b>	<b>0,00</b>
<b>Bedarfszuweisungen/KTZ</b>			<b>0,00</b>	<b>0,00</b>	<b>0,00</b>	<b>0,00</b>	<b>0,00</b>
<b>Haushaltsrücklagen/Zahlungsmittelreserven</b>			<b>0,00</b>	<b>0,00</b>	<b>0,00</b>	<b>0,00</b>	<b>0,00</b>
<b>Sonstige Kapitaltransfers und Subventionen</b>			<b>0,00</b>	<b>0,00</b>	<b>0,00</b>	<b>0,00</b>	<b>0,00</b>
<b>Darlehen</b>			<b>0,00</b>	<b>174 000,00</b>	<b>-174 000,00</b>	<b>0,00</b>	<b>0,00</b>
1107/231	Abwasserbeseitigung BA 18 - Sanierung/Erneuerung			174 000,00	-174 000,00		
<b>Finanzierungsleasing</b>			<b>0,00</b>	<b>0,00</b>	<b>0,00</b>	<b>0,00</b>	<b>0,00</b>
<b>Veräußerung langfristiges Vermögen und sonstiges</b>			<b>0,00</b>	<b>0,00</b>	<b>0,00</b>	<b>0,00</b>	<b>0,00</b>
<b>Finanzierungsergebnis 1185118</b>			<b>-96 117,38</b>	<b>0,00</b>	<b>-96 117,38</b>	<b>0,00</b>	<b>-96 117,38</b>
offene Verbindlichkeiten			0,00				
offene Forderungen			0,00				

Vorhaben	Vorhabensbezeichnung		RA 2023	VA 2023	RA - VA	RA Vorjahre	RA Gesamt
Konto	Bezeichnung						
<b>1240200</b>	<b>Kindergarten 5. Gruppe Provisorium u. Neubau (2020 bis 2099)</b>						
	<b>Auszahlungen - Investitionen - Mittelverwendung</b>		<b>58 201,06</b>	<b>61 200,00</b>	<b>-2 998,94</b>	<b>1 058 224,46</b>	<b>1 116 425,52</b>
	<b>Anschaffungs- oder Herstellungskosten</b>		<b>58 201,06</b>	<b>61 200,00</b>	<b>-2 998,94</b>	<b>1 058 224,46</b>	<b>1 116 425,52</b>
	5/240200-010000	Gebäude und Bauten - Neubau 5. Gruppe				48 392,85	48 392,85
	5/240200-010100	Gebäude und Bauten - prov. 5. Gruppe				13 466,65	13 466,65
	5/240200-042000	Einrichtung	9 194,72	9 200,00	-5,28	80 280,27	89 474,99
	5/240200-042100	Spiel- und Beschäftigungsmaterial				4 347,77	4 347,77
	5/240200-080000	Kapitaltransfer an KG - Beteiligung	49 006,34	52 000,00	-2 993,66	683 617,23	732 623,57
	5/240200-794001	Zuweisung an zweckgebundene Haushaltsrücklagen				228 119,69	228 119,69
	<b>Einzahlungen - Finanzierung - Mittelaufbringung</b>		<b>58 201,06</b>	<b>61 200,00</b>	<b>-2 998,94</b>	<b>1 058 224,46</b>	<b>1 116 425,52</b>
	<b>Mittel aus Geldfluss aus der operativen Gebarung</b>		<b>58 201,06</b>	<b>42 700,00</b>	<b>15 501,06</b>	<b>156 600,99</b>	<b>214 802,05</b>
	6/240200+829910	Zuführung von operativer an investive Gebarung	58 201,06	42 700,00	15 501,06	126 012,50	184 213,56
	6/240200+829911	Sonstige Zuwendungen von Investive an Investive Vorhaben (Straßenbau)				30 588,49	30 588,49
	<b>Bedarfszuweisungen/KTZ</b>		<b>0,00</b>	<b>18 500,00</b>	<b>-18 500,00</b>	<b>5 200,00</b>	<b>5 200,00</b>
	6/240200+301000	Kapitaltransfers Land NÖ - Einrichtung		18 500,00	-18 500,00	5 200,00	5 200,00
	<b>Haushaltsrücklagen/Zahlungsmittelreserven</b>		<b>0,00</b>	<b>0,00</b>	<b>0,00</b>	<b>228 303,78</b>	<b>228 303,78</b>
	6/240200+894001	Entnahmen von zweckgebundenen Haushaltsrücklagen				228 303,78	228 303,78
	<b>Sonstige Kapitaltransfers und Subventionen</b>		<b>0,00</b>	<b>0,00</b>	<b>0,00</b>	<b>228 119,69</b>	<b>228 119,69</b>
	6/240200+300000	Kapitaltransfers Bund - KIG 2020				228 119,69	228 119,69
	<b>Darlehen</b>		<b>0,00</b>	<b>0,00</b>	<b>0,00</b>	<b>440 000,00</b>	<b>440 000,00</b>
	124/222	Kindergarten Zubau 5. Gruppe - Schulgebäude				440 000,00	440 000,00
	<b>Finanzierungsleasing</b>		<b>0,00</b>	<b>0,00</b>	<b>0,00</b>	<b>0,00</b>	<b>0,00</b>
	<b>Veräußerung langfristiges Vermögen und sonstiges</b>		<b>0,00</b>	<b>0,00</b>	<b>0,00</b>	<b>0,00</b>	<b>0,00</b>
<b>Finanzierungsergebnis 1240200</b>			<b>0,00</b>	<b>0,00</b>	<b>0,00</b>	<b>0,00</b>	<b>0,00</b>
	offene Verbindlichkeiten		0,00				
	offene Forderungen		0,00				

Vorhaben	Vorhabensbezeichnung		RA 2023	VA 2023	RA - VA	RA Vorjahre	RA Gesamt
Konto	Bezeichnung						
<b>1522100</b>	<b>Reinhaltung der Luft - Elektromobilität (2021 bis 2023)</b>						
	<b>Auszahlungen - Investitionen - Mittelverwendung</b>		<b>0,00</b>	<b>0,00</b>	<b>0,00</b>	<b>42 735,37</b>	<b>42 735,37</b>
	<b>Anschaffungs- oder Herstellungskosten</b>		<b>0,00</b>	<b>0,00</b>	<b>0,00</b>	<b>42 735,37</b>	<b>42 735,37</b>
	5/522100-010000	Errichtung Carport samt Ladestation				14 263,38	14 263,38
	5/522100-040000	Fahrzeuge				28 471,99	28 471,99
	<b>Einzahlungen - Finanzierung - Mittelaufbringung</b>		<b>0,00</b>	<b>0,00</b>	<b>0,00</b>	<b>42 735,37</b>	<b>42 735,37</b>
	<b>Mittel aus Geldfluss aus der operativen Gebarung</b>		<b>0,00</b>	<b>0,00</b>	<b>0,00</b>	<b>40 735,37</b>	<b>40 735,37</b>
	6/522100+829910	Zuführung von operativer an investive Gebarung				40 735,37	40 735,37
	<b>Bedarfszuweisungen/KTZ</b>		<b>0,00</b>	<b>0,00</b>	<b>0,00</b>	<b>0,00</b>	<b>0,00</b>
	<b>Haushaltsrücklagen/Zahlungsmittelreserven</b>		<b>0,00</b>	<b>0,00</b>	<b>0,00</b>	<b>0,00</b>	<b>0,00</b>
	<b>Sonstige Kapitaltransfers und Subventionen</b>		<b>0,00</b>	<b>0,00</b>	<b>0,00</b>	<b>2 000,00</b>	<b>2 000,00</b>
	6/522100+300000	Kapitaltransfers von Bund-KPC				2 000,00	2 000,00
	<b>Darlehen</b>		<b>0,00</b>	<b>0,00</b>	<b>0,00</b>	<b>0,00</b>	<b>0,00</b>
	<b>Finanzierungsleasing</b>		<b>0,00</b>	<b>0,00</b>	<b>0,00</b>	<b>0,00</b>	<b>0,00</b>
	<b>Veräußerung langfristiges Vermögen und sonstiges</b>		<b>0,00</b>	<b>0,00</b>	<b>0,00</b>	<b>0,00</b>	<b>0,00</b>
<b>Finanzierungsergebnis 1522100</b>			<b>0,00</b>	<b>0,00</b>	<b>0,00</b>	<b>0,00</b>	<b>0,00</b>
	offene Verbindlichkeiten		0,00				
	offene Forderungen		0,00				

Vorhaben	Vorhabensbezeichnung		RA 2023	VA 2023	RA - VA	RA Vorjahre	RA Gesamt
Konto	Bezeichnung						
<b>1859000</b>	<b>Breitbandinternet (2020 bis 2023)</b>						
	<b>Auszahlungen - Investitionen - Mittelverwendung</b>		<b>0,00</b>	<b>0,00</b>	<b>0,00</b>	<b>77 150,99</b>	<b>77 150,99</b>
	<b>Anschaffungs- oder Herstellungskosten</b>		<b>0,00</b>	<b>0,00</b>	<b>0,00</b>	<b>77 150,99</b>	<b>77 150,99</b>
5/859000-050000	Herstellung Breitbandinternet					77 150,99	77 150,99
	<b>Einzahlungen - Finanzierung - Mittelaufbringung</b>		<b>0,00</b>	<b>0,00</b>	<b>0,00</b>	<b>77 150,99</b>	<b>77 150,99</b>
	<b>Mittel aus Geldfluss aus der operativen Gebarung</b>		<b>0,00</b>	<b>0,00</b>	<b>0,00</b>	<b>77 150,99</b>	<b>77 150,99</b>
6/859000+829910	Zuführung von operativer an investive Gebarung					37 683,75	37 683,75
6/859000+829911	Sonstige Zuwendungen von Investive an Investive Vorhaben (Grundbesitz)					39 467,24	39 467,24
	<b>Bedarfszuweisungen/KTZ</b>		<b>0,00</b>	<b>0,00</b>	<b>0,00</b>	<b>0,00</b>	<b>0,00</b>
	<b>Haushaltsrücklagen/Zahlungsmittelreserven</b>		<b>0,00</b>	<b>0,00</b>	<b>0,00</b>	<b>0,00</b>	<b>0,00</b>
	<b>Sonstige Kapitaltransfers und Subventionen</b>		<b>0,00</b>	<b>0,00</b>	<b>0,00</b>	<b>0,00</b>	<b>0,00</b>
	<b>Darlehen</b>		<b>0,00</b>	<b>0,00</b>	<b>0,00</b>	<b>0,00</b>	<b>0,00</b>
	<b>Finanzierungsleasing</b>		<b>0,00</b>	<b>0,00</b>	<b>0,00</b>	<b>0,00</b>	<b>0,00</b>
	<b>Veräußerung langfristiges Vermögen und sonstiges</b>		<b>0,00</b>	<b>0,00</b>	<b>0,00</b>	<b>0,00</b>	<b>0,00</b>
<b>Finanzierungsergebnis 1859000</b>			<b>0,00</b>	<b>0,00</b>	<b>0,00</b>	<b>0,00</b>	<b>0,00</b>
	offene Verbindlichkeiten		0,00				
	offene Forderungen		0,00				

Vorhaben	Vorhabensbezeichnung		RA 2023	VA 2023	RA - VA	RA Vorjahre	RA Gesamt
Konto	Bezeichnung						
<b>1000004</b>	<b>Straßen- und Wegebau (2020 bis 2099)</b>						
	<b>Auszahlungen - Investitionen - Mittelverwendung</b>		<b>338 837,62</b>	<b>397 000,00</b>	<b>-58 162,38</b>	<b>518 124,65</b>	<b>856 962,27</b>
	<b>Anschaffungs- oder Herstellungskosten</b>		<b>338 837,62</b>	<b>397 000,00</b>	<b>-58 162,38</b>	<b>518 124,65</b>	<b>856 962,27</b>
	5/612000-002000 Straßenbauarbeiten		136 410,84	110 000,00	26 410,84	127 899,38	264 310,22
	5/612000-002160 Hummelweg		27 906,51	25 000,00	2 906,51		27 906,51
	5/612000-002180 Gehweg Josefstraße					7 368,34	7 368,34
	5/612000-002190 Altarmstraße					646,52	646,52
	5/612000-002200 Uferstöcklstraße		20 651,84	25 000,00	-4 348,16		20 651,84
	5/612000-002230 Igelschwang					6 257,75	6 257,75
	5/612000-002250 Waldrandstraße - Gehweg					10 902,85	10 902,85
	5/612000-002270 Am Hang					144 582,83	144 582,83
	5/612000-002300 Römerstraße nur Erweiterung Kopplingergründe		3 215,42	2 000,00	1 215,42	17 613,65	20 829,07
	5/612000-002310 Römerstraße ohne Erweiterung		32 495,06	110 000,00	-77 504,94		32 495,06
	5/612000-002330 Edelweißgasse					105 823,02	105 823,02
	5/612000-002340 Gehsteig Donauberg					21 836,01	21 836,01
	5/612000-002400 Erweiterung der Straßenbeleuchtung		118 157,95	125 000,00	-6 842,05	29 286,64	147 444,59
	5/612000-002910 Hofingerweg					450,55	450,55
	5/612000-002920 Austraße					27 709,66	27 709,66
	5/612000-002930 Verbindungsstraße Igelschwang - Schönstraße					17 747,45	17 747,45
	<b>Einzahlungen - Finanzierung - Mittelaufbringung</b>		<b>441 940,00</b>	<b>371 300,00</b>	<b>70 640,00</b>	<b>644 659,32</b>	<b>1 086 599,32</b>
	<b>Mittel aus Geldfluss aus der operativen Gebarung</b>		<b>0,00</b>	<b>0,00</b>	<b>0,00</b>	<b>111 759,32</b>	<b>111 759,32</b>
	5/612000-729910 Rückführung an operative Gebarung - restl. Überschuss-OH aus 2019					-61 147,59	-61 147,59
	5/612000-729911 Sonstige Zuweisungen von Investive Vorhaben an Investive Vorhaben (Breitband, KiGa)					-59 772,15	-59 772,15
	6/612000+829960 Sonstige Einnahme - Überschuss 2019					232 679,06	232 679,06
	<b>Bedarfszuweisungen/KTZ</b>		<b>441 940,00</b>	<b>371 300,00</b>	<b>70 640,00</b>	<b>532 900,00</b>	<b>974 840,00</b>
	6/612000+301000 Kapitaltransfer Land NÖ - Ökomanagement		3 240,00	3 900,00	-660,00		3 240,00
	6/612000+301100 Kapitaltransfers von Land - EcoPlus - Radwegbrücke			17 400,00	-17 400,00		
	6/612000+871000 Beihilfen aus Bedarfszuweisungen		438 700,00	350 000,00	88 700,00	532 900,00	971 600,00
	<b>Haushaltsrücklagen/Zahlungsmittelreserven</b>		<b>0,00</b>	<b>0,00</b>	<b>0,00</b>	<b>0,00</b>	<b>0,00</b>
	<b>Sonstige Kapitaltransfers und Subventionen</b>		<b>0,00</b>	<b>0,00</b>	<b>0,00</b>	<b>0,00</b>	<b>0,00</b>
	<b>Darlehen</b>		<b>0,00</b>	<b>0,00</b>	<b>0,00</b>	<b>0,00</b>	<b>0,00</b>
	<b>Finanzierungsleasing</b>		<b>0,00</b>	<b>0,00</b>	<b>0,00</b>	<b>0,00</b>	<b>0,00</b>
	<b>Veräußerung langfristiges Vermögen und sonstiges</b>		<b>0,00</b>	<b>0,00</b>	<b>0,00</b>	<b>0,00</b>	<b>0,00</b>
<b>Finanzierungsergebnis 1000004</b>			<b>103 102,38</b>	<b>-25 700,00</b>	<b>128 802,38</b>	<b>126 534,67</b>	<b>229 637,05</b>
	offene Verbindlichkeiten		0,00				
	offene Forderungen		0,00				

Vorhaben	Vorhabensbezeichnung		RA 2023	VA 2023	RA - VA	RA Vorjahre	RA Gesamt
Konto	Bezeichnung						
<b>1000006</b>	<b>Güterwegerhaltung (2020 bis 2099)</b>						
	<b>Auszahlungen - Investitionen - Mittelverwendung</b>		<b>26 169,84</b>	<b>34 200,00</b>	<b>-8 030,16</b>	<b>77 052,47</b>	<b>103 222,31</b>
	<b>Anschaffungs- oder Herstellungskosten</b>		<b>26 169,84</b>	<b>34 200,00</b>	<b>-8 030,16</b>	<b>77 052,47</b>	<b>103 222,31</b>
	5/710000-002000 laufende Erhaltung Güterwege		26 169,84	34 200,00	-8 030,16	77 052,47	103 222,31
	<b>Einzahlungen - Finanzierung - Mittelaufbringung</b>		<b>26 169,84</b>	<b>34 200,00</b>	<b>-8 030,16</b>	<b>77 052,47</b>	<b>103 222,31</b>
	<b>Mittel aus Geldfluss aus der operativen Gebarung</b>		<b>17 691,84</b>	<b>24 700,00</b>	<b>-7 008,16</b>	<b>42 254,48</b>	<b>59 946,32</b>
	6/710000+829910 Zuführung von operativer an investive Gebarung		17 691,84	24 700,00	-7 008,16	22 283,92	39 975,76
	6/710000+829911 Sonstige Zuwendungen von Investive an Investive Vorhaben (Straßenbau+Grundbesitz)					19 970,56	19 970,56
	<b>Bedarfszuweisungen/KTZ</b>		<b>8 000,00</b>	<b>8 000,00</b>	<b>0,00</b>	<b>24 326,06</b>	<b>32 326,06</b>
	6/710000+301000 Kapitaltransfers Land NÖ		4 000,00	4 000,00		12 576,06	16 576,06
	6/710000+871000 Beihilfen aus Bedarfszuweisungen IVW3		4 000,00	4 000,00		11 750,00	15 750,00
	<b>Haushaltsrücklagen/Zahlungsmittelreserven</b>		<b>0,00</b>	<b>0,00</b>	<b>0,00</b>	<b>0,00</b>	<b>0,00</b>
	<b>Sonstige Kapitaltransfers und Subventionen</b>		<b>478,00</b>	<b>1 500,00</b>	<b>-1 022,00</b>	<b>10 471,93</b>	<b>10 949,93</b>
	6/710000+307000 Interessentenbeiträge		478,00	1 500,00	-1 022,00	10 471,93	10 949,93
	<b>Darlehen</b>		<b>0,00</b>	<b>0,00</b>	<b>0,00</b>	<b>0,00</b>	<b>0,00</b>
	<b>Finanzierungsleasing</b>		<b>0,00</b>	<b>0,00</b>	<b>0,00</b>	<b>0,00</b>	<b>0,00</b>
	<b>Veräußerung langfristiges Vermögen und sonstiges</b>		<b>0,00</b>	<b>0,00</b>	<b>0,00</b>	<b>0,00</b>	<b>0,00</b>
<b>Finanzierungsergebnis 1000006</b>			<b>0,00</b>	<b>0,00</b>	<b>0,00</b>	<b>0,00</b>	<b>0,00</b>
	offene Verbindlichkeiten		0,00				
	offene Forderungen		0,00				

Vorhaben	Vorhabensbezeichnung		RA 2023	VA 2023	RA - VA	RA Vorjahre	RA Gesamt
Konto	Bezeichnung						
<b>1000008</b>	<b>Abwasserbeseitigung (2020 bis 2099)</b>						
	<b>Auszahlungen - Investitionen - Mittelverwendung</b>		<b>37 299,76</b>	<b>25 200,00</b>	<b>12 099,76</b>	<b>824 872,16</b>	<b>862 171,92</b>
	<b>Anschaffungs- oder Herstellungskosten</b>		<b>37 299,76</b>	<b>25 200,00</b>	<b>12 099,76</b>	<b>824 872,16</b>	<b>862 171,92</b>
	1/851000-004000	Hausanschlüsse		2 500,00	-2 500,00	11 545,36	11 545,36
	5/851000-004100	Erschließung neuer Baugründe - BA 17	28 647,95	11 000,00	17 647,95	424 691,48	453 339,43
	5/851000-070000	Leitungskataster	4 629,09	7 600,00	-2 970,91	4 131,82	8 760,91
	5/851000-346000	Tilgung Bankdarlehen BA 04 - Umschuldung				370 000,00	370 000,00
	1/851100-042000	Betriebsausstattung	4 022,72	4 100,00	-77,28	14 503,50	18 526,22
	<b>Einzahlungen - Finanzierung - Mittelaufbringung</b>		<b>54 727,64</b>	<b>67 000,00</b>	<b>-12 272,36</b>	<b>854 409,48</b>	<b>909 137,12</b>
	<b>Mittel aus Geldfluss aus der operativen Gebarung</b>		<b>0,00</b>	<b>0,00</b>	<b>0,00</b>	<b>184 638,66</b>	<b>184 638,66</b>
	5/851000-729911	Sonstige Zuweisung von Investive an Investive Vorhaben (Abwasserbeseitigung)				-31 574,67	-31 574,67
	6/851000+829960	Sonstige Einnahmen - Überschuss 2019				216 213,33	216 213,33
	<b>Bedarfszuweisungen/KTZ</b>		<b>0,00</b>	<b>9 600,00</b>	<b>-9 600,00</b>	<b>77 193,00</b>	<b>77 193,00</b>
	6/851000+301000	Kapitaltransfers von Ländern BA 17, Förderung NÖ-WWF		9 600,00	-9 600,00	77 193,00	77 193,00
	<b>Haushaltsrücklagen/Zahlungsmittelreserven</b>		<b>0,00</b>	<b>0,00</b>	<b>0,00</b>	<b>0,00</b>	<b>0,00</b>
	<b>Sonstige Kapitaltransfers und Subventionen</b>		<b>54 727,64</b>	<b>57 400,00</b>	<b>-2 672,36</b>	<b>72 577,82</b>	<b>127 305,46</b>
	6/851000+300000	Kapitaltransfers von KPC-Bund Investitionszuschuss BA 17		4 100,00	-4 100,00	21 939,01	21 939,01
	2/851000+307000	Kanaleinmündungs- und Ergänzungsabgabe	50 960,59	49 500,00	1 460,59	15 795,68	66 756,27
	6/851000+307000	Kanaleinmündungsabgabe	3 767,05	3 800,00	-32,95	34 843,13	38 610,18
	<b>Darlehen</b>		<b>0,00</b>	<b>0,00</b>	<b>0,00</b>	<b>520 000,00</b>	<b>520 000,00</b>
	124/216	Abwasserbeseitigung BA17				150 000,00	150 000,00
	124/217	Kanalbau Darlehen BA 04				370 000,00	370 000,00
	<b>Finanzierungsleasing</b>		<b>0,00</b>	<b>0,00</b>	<b>0,00</b>	<b>0,00</b>	<b>0,00</b>
	<b>Veräußerung langfristiges Vermögen und sonstiges</b>		<b>0,00</b>	<b>0,00</b>	<b>0,00</b>	<b>0,00</b>	<b>0,00</b>
<b>Finanzierungsergebnis 1000008</b>			<b>17 427,88</b>	<b>41 800,00</b>	<b>-24 372,12</b>	<b>29 537,32</b>	<b>46 965,20</b>
	offene Verbindlichkeiten		0,00				
	offene Forderungen		0,00				

Vorhaben	Vorhabensbezeichnung		RA 2023	VA 2023	RA - VA	RA Vorjahre	RA Gesamt
Konto	Bezeichnung						
<b>1000009</b>	<b>Abwasserbeseitigung BA 16 - RW (2021 bis 2099)</b>						
Geplante Gesamtkosten:	160 000,00						
<b>Auszahlungen - Investitionen - Mittelverwendung</b>			<b>415,02</b>	<b>1 700,00</b>	<b>-1 284,98</b>	<b>143 319,28</b>	<b>143 734,30</b>
<b>Anschaffungs- oder Herstellungskosten</b>			<b>415,02</b>	<b>1 700,00</b>	<b>-1 284,98</b>	<b>143 319,28</b>	<b>143 734,30</b>
5/851161-004000	Errichtung Regenwasserkanal Igelschwang - BA 16		415,02	1 700,00	-1 284,98	139 087,89	139 502,91
5/851161-004100	Errichtung Regenwasserkanal Hofing - BA 16					4 231,39	4 231,39
<b>Einzahlungen - Finanzierung - Mittelaufbringung</b>			<b>0,00</b>	<b>0,00</b>	<b>0,00</b>	<b>145 000,00</b>	<b>145 000,00</b>
<b>Mittel aus Geldfluss aus der operativen Gebarung</b>			<b>0,00</b>	<b>0,00</b>	<b>0,00</b>	<b>0,00</b>	<b>0,00</b>
<b>Bedarfszuweisungen/KTZ</b>			<b>0,00</b>	<b>0,00</b>	<b>0,00</b>	<b>0,00</b>	<b>0,00</b>
<b>Haushaltsrücklagen/Zahlungsmittelreserven</b>			<b>0,00</b>	<b>0,00</b>	<b>0,00</b>	<b>0,00</b>	<b>0,00</b>
<b>Sonstige Kapitaltransfers und Subventionen</b>			<b>0,00</b>	<b>0,00</b>	<b>0,00</b>	<b>0,00</b>	<b>0,00</b>
<b>Darlehen</b>			<b>0,00</b>	<b>0,00</b>	<b>0,00</b>	<b>145 000,00</b>	<b>145 000,00</b>
124/219	Abwasserbeseitigung BA16 - RW Igelschwang					145 000,00	145 000,00
<b>Finanzierungsleasing</b>			<b>0,00</b>	<b>0,00</b>	<b>0,00</b>	<b>0,00</b>	<b>0,00</b>
<b>Veräußerung langfristiges Vermögen und sonstiges</b>			<b>0,00</b>	<b>0,00</b>	<b>0,00</b>	<b>0,00</b>	<b>0,00</b>
<b>Finanzierungsergebnis 1000009</b>			<b>-415,02</b>	<b>-1 700,00</b>	<b>1 284,98</b>	<b>1 680,72</b>	<b>1 265,70</b>
offene Verbindlichkeiten			0,00				
offene Forderungen			0,00				



Vorhaben	Vorhabensbezeichnung		RA 2023	VA 2023	RA - VA	RA Vorjahre	RA Gesamt
Konto	Bezeichnung						
<b>1000011</b>	<b>Freizeiteinrichtungen (2020 bis 2023)</b>						
	<b>Auszahlungen - Investitionen - Mittelverwendung</b>		<b>0,00</b>	<b>0,00</b>	<b>0,00</b>	<b>1 042 454,87</b>	<b>1 042 454,87</b>
	<b>Anschaffungs- oder Herstellungskosten</b>		<b>0,00</b>	<b>0,00</b>	<b>0,00</b>	<b>1 042 454,87</b>	<b>1 042 454,87</b>
	5/262000-010000	Errichtung Clubgebäude				742 454,87	742 454,87
	5/262000-346000	Investitionsdarlehen von Finanzunternehmen				300 000,00	300 000,00
	<b>Einzahlungen - Finanzierung - Mittelaufbringung</b>		<b>0,00</b>	<b>0,00</b>	<b>0,00</b>	<b>1 042 454,87</b>	<b>1 042 454,87</b>
	<b>Mittel aus Geldfluss aus der operativen Gebarung</b>		<b>0,00</b>	<b>0,00</b>	<b>0,00</b>	<b>34 742,68</b>	<b>34 742,68</b>
	6/262000+829910	Zuführung von operativer an investive Gebarung				34 742,68	34 742,68
	<b>Bedarfszuweisungen/KTZ</b>		<b>0,00</b>	<b>0,00</b>	<b>0,00</b>	<b>400 000,00</b>	<b>400 000,00</b>
	6/262000+301000	Kapitaltransfers von Ländern, Landesfonds und Landeskammern				70 000,00	70 000,00
	6/262000+871000	Kapitaltransfers aus Gemeinde-Bedarfszuweisungsmittel				330 000,00	330 000,00
	<b>Haushaltsrücklagen/Zahlungsmittelreserven</b>		<b>0,00</b>	<b>0,00</b>	<b>0,00</b>	<b>219 212,19</b>	<b>219 212,19</b>
	6/262000+894001	Entnahmen von zweckgebundenen Haushaltsrücklagen				219 212,19	219 212,19
	<b>Sonstige Kapitaltransfers und Subventionen</b>		<b>0,00</b>	<b>0,00</b>	<b>0,00</b>	<b>88 500,00</b>	<b>88 500,00</b>
	6/262000+307000	Kapitaltransfers von privaten Haushalten - Eigenmittel				38 500,00	38 500,00
	6/262000+307100	Kapitaltransfers von privaten Haushalten - Eigenleistung Verein				50 000,00	50 000,00
	<b>Darlehen</b>		<b>0,00</b>	<b>0,00</b>	<b>0,00</b>	<b>300 000,00</b>	<b>300 000,00</b>
	124/218	Fußball - Errichtung Clubgebäude				300 000,00	300 000,00
	<b>Finanzierungsleasing</b>		<b>0,00</b>	<b>0,00</b>	<b>0,00</b>	<b>0,00</b>	<b>0,00</b>
	<b>Veräußerung langfristiges Vermögen und sonstiges</b>		<b>0,00</b>	<b>0,00</b>	<b>0,00</b>	<b>0,00</b>	<b>0,00</b>
<b>Finanzierungsergebnis 1000011</b>			<b>0,00</b>	<b>0,00</b>	<b>0,00</b>	<b>0,00</b>	<b>0,00</b>
	offene Verbindlichkeiten		0,00				
	offene Forderungen		5 000,00				

Vorhaben	Vorhabensbezeichnung		RA 2023	VA 2023	RA - VA	RA Vorjahre	RA Gesamt
Konto	Bezeichnung						
<b>1000012</b>	<b>Grundbesitz (Erwerb und Verkauf) (2020 bis 2023)</b>						
	<b>Auszahlungen - Investitionen - Mittelverwendung</b>		<b>0,00</b>	<b>0,00</b>	<b>0,00</b>	<b>47 133,58</b>	<b>47 133,58</b>
	<b>Anschaffungs- oder Herstellungskosten</b>		<b>0,00</b>	<b>0,00</b>	<b>0,00</b>	<b>47 133,58</b>	<b>47 133,58</b>
	5/840000-001000	Ankauf von Grundstücken				47 133,58	47 133,58
	<b>Einzahlungen - Finanzierung - Mittelaufbringung</b>		<b>0,00</b>	<b>0,00</b>	<b>0,00</b>	<b>47 133,58</b>	<b>47 133,58</b>
	<b>Mittel aus Geldfluss aus der operativen Gebarung</b>		<b>0,00</b>	<b>0,00</b>	<b>0,00</b>	<b>6 970,94</b>	<b>6 970,94</b>
	6/840000+001000	Verkauf von Grundstücken				68 000,00	68 000,00
	5/840000-729911	Sonstige Zuweisungen von Investive an Investive Vorhaben				-61 029,06	-61 029,06
	<b>Bedarfszuweisungen/KTZ</b>		<b>0,00</b>	<b>0,00</b>	<b>0,00</b>	<b>0,00</b>	<b>0,00</b>
	<b>Haushaltsrücklagen/Zahlungsmittelreserven</b>		<b>0,00</b>	<b>0,00</b>	<b>0,00</b>	<b>0,00</b>	<b>0,00</b>
	<b>Sonstige Kapitaltransfers und Subventionen</b>		<b>0,00</b>	<b>0,00</b>	<b>0,00</b>	<b>0,00</b>	<b>0,00</b>
	<b>Darlehen</b>		<b>0,00</b>	<b>0,00</b>	<b>0,00</b>	<b>0,00</b>	<b>0,00</b>
	<b>Finanzierungsleasing</b>		<b>0,00</b>	<b>0,00</b>	<b>0,00</b>	<b>0,00</b>	<b>0,00</b>
	<b>Veräußerung langfristiges Vermögen und sonstiges</b>		<b>0,00</b>	<b>0,00</b>	<b>0,00</b>	<b>40 162,64</b>	<b>40 162,64</b>
	6/840000+801000	Veräußerungen von Grundstücken				40 162,64	40 162,64
<b>Finanzierungsergebnis 1000012</b>			<b>0,00</b>	<b>0,00</b>	<b>0,00</b>	<b>0,00</b>	<b>0,00</b>
	offene Verbindlichkeiten		0,00				
	offene Forderungen		0,00				

Vorhaben	Vorhabensbezeichnung		RA 2023	VA 2023	RA - VA	RA Vorjahre	RA Gesamt
Konto	Bezeichnung						
<b>1000013</b>	<b>Bauhof (2020 bis 2099)</b>						
	<b>Auszahlungen - Investitionen - Mittelverwendung</b>		<b>0,00</b>	<b>0,00</b>	<b>0,00</b>	<b>43 949,70</b>	<b>43 949,70</b>
	<b>Anschaffungs- oder Herstellungskosten</b>		<b>0,00</b>	<b>0,00</b>	<b>0,00</b>	<b>43 949,70</b>	<b>43 949,70</b>
	5/821000-040000	Fahrzeuge				43 949,70	43 949,70
	<b>Einzahlungen - Finanzierung - Mittelaufbringung</b>		<b>0,00</b>	<b>0,00</b>	<b>0,00</b>	<b>43 949,70</b>	<b>43 949,70</b>
	<b>Mittel aus Geldfluss aus der operativen Gebarung</b>		<b>0,00</b>	<b>0,00</b>	<b>0,00</b>	<b>11 949,70</b>	<b>11 949,70</b>
	6/821000+829910	Zuführung von operativer an investive Gebarung				11 949,70	11 949,70
	<b>Bedarfszuweisungen/KTZ</b>		<b>0,00</b>	<b>0,00</b>	<b>0,00</b>	<b>20 000,00</b>	<b>20 000,00</b>
	6/821000+871000	Kapitaltransfers aus Gemeinde-Bedarfszuweisungsmittel				20 000,00	20 000,00
	<b>Haushaltsrücklagen/Zahlungsmittelreserven</b>		<b>0,00</b>	<b>0,00</b>	<b>0,00</b>	<b>0,00</b>	<b>0,00</b>
	<b>Sonstige Kapitaltransfers und Subventionen</b>		<b>0,00</b>	<b>0,00</b>	<b>0,00</b>	<b>0,00</b>	<b>0,00</b>
	<b>Darlehen</b>		<b>0,00</b>	<b>0,00</b>	<b>0,00</b>	<b>0,00</b>	<b>0,00</b>
	<b>Finanzierungsleasing</b>		<b>0,00</b>	<b>0,00</b>	<b>0,00</b>	<b>0,00</b>	<b>0,00</b>
	<b>Veräußerung langfristiges Vermögen und sonstiges</b>		<b>0,00</b>	<b>0,00</b>	<b>0,00</b>	<b>12 000,00</b>	<b>12 000,00</b>
	6/821000+803000	Veräußerungen von technischen Anlagen, Fahrzeugen und Maschinen				12 000,00	12 000,00
<b>Finanzierungsergebnis 1000013</b>			<b>0,00</b>	<b>0,00</b>	<b>0,00</b>	<b>0,00</b>	<b>0,00</b>
	offene Verbindlichkeiten		0,00				
	offene Forderungen		0,00				

Vorhaben	Vorhabensbezeichnung		RA 2023	VA 2023	RA - VA	RA Vorjahre	RA Gesamt
Konto	Bezeichnung						
<b>1000018</b>	<b>Altstoffsammelzentrum (2020 bis 2023)</b>						
	<b>Auszahlungen - Investitionen - Mittelverwendung</b>		<b>0,00</b>	<b>0,00</b>	<b>0,00</b>	<b>31 274,92</b>	<b>31 274,92</b>
	<b>Anschaffungs- oder Herstellungskosten</b>		<b>0,00</b>	<b>0,00</b>	<b>0,00</b>	<b>31 274,92</b>	<b>31 274,92</b>
5/852000-010000	Gebäude und Bauten					31 274,92	31 274,92
	<b>Einzahlungen - Finanzierung - Mittelaufbringung</b>		<b>0,00</b>	<b>0,00</b>	<b>0,00</b>	<b>31 274,92</b>	<b>31 274,92</b>
	<b>Mittel aus Geldfluss aus der operativen Gebarung</b>		<b>0,00</b>	<b>0,00</b>	<b>0,00</b>	<b>31 274,92</b>	<b>31 274,92</b>
6/852000+829911	Sonstige Zuwendung von Investive an Investive Vorhaben (Grundbesitz)					31 274,92	31 274,92
	<b>Bedarfszuweisungen/KTZ</b>		<b>0,00</b>	<b>0,00</b>	<b>0,00</b>	<b>0,00</b>	<b>0,00</b>
	<b>Haushaltsrücklagen/Zahlungsmittelreserven</b>		<b>0,00</b>	<b>0,00</b>	<b>0,00</b>	<b>0,00</b>	<b>0,00</b>
	<b>Sonstige Kapitaltransfers und Subventionen</b>		<b>0,00</b>	<b>0,00</b>	<b>0,00</b>	<b>0,00</b>	<b>0,00</b>
	<b>Darlehen</b>		<b>0,00</b>	<b>0,00</b>	<b>0,00</b>	<b>0,00</b>	<b>0,00</b>
	<b>Finanzierungsleasing</b>		<b>0,00</b>	<b>0,00</b>	<b>0,00</b>	<b>0,00</b>	<b>0,00</b>
	<b>Veräußerung langfristiges Vermögen und sonstiges</b>		<b>0,00</b>	<b>0,00</b>	<b>0,00</b>	<b>0,00</b>	<b>0,00</b>
<b>Finanzierungsergebnis 1000018</b>			<b>0,00</b>	<b>0,00</b>	<b>0,00</b>	<b>0,00</b>	<b>0,00</b>
	offene Verbindlichkeiten		0,00				
	offene Forderungen		0,00				

Vorhaben	Vorhabensbezeichnung		RA 2023	VA 2023	RA - VA	RA Vorjahre	RA Gesamt
Konto	Bezeichnung						
<b>1000028</b>	<b>Wasserversorgung (2020 bis 2099)</b>						
	<b>Auszahlungen - Investitionen - Mittelverwendung</b>		<b>4 895,60</b>	<b>15 500,00</b>	<b>-10 604,40</b>	<b>613 642,82</b>	<b>618 538,42</b>
	<b>Anschaffungs- oder Herstellungskosten</b>		<b>4 895,60</b>	<b>15 500,00</b>	<b>-10 604,40</b>	<b>613 642,82</b>	<b>618 538,42</b>
	1/850000-004000	Erweiterung der Wasserversorgung		2 500,00	-2 500,00	9 969,78	9 969,78
	5/850000-004100	Aufschließung Forstgartenweg, Titusstraße BA 06				1 795,73	1 795,73
	5/850000-004400	Wasserversorgung BA 07	4 668,15	10 000,00	-5 331,85	571 731,72	576 399,87
	5/850000-070000	Trinkwasserplan				28 895,37	28 895,37
	5/850000-070100	Leitungskataster	227,45	3 000,00	-2 772,55	1 250,22	1 477,67
	<b>Einzahlungen - Finanzierung - Mittelaufbringung</b>		<b>19 656,79</b>	<b>25 800,00</b>	<b>-6 143,21</b>	<b>603 376,53</b>	<b>623 033,32</b>
	<b>Mittel aus Geldfluss aus der operativen Gebarung</b>		<b>0,00</b>	<b>0,00</b>	<b>0,00</b>	<b>76 203,97</b>	<b>76 203,97</b>
	6/850000+829911	Sonstige Zuweisung von Investiven an Investive Vorhaben (WVA)				3 727,78	3 727,78
	6/850000+829960	Sonstige Einnahmen - Überschuss 2019				72 476,19	72 476,19
	<b>Bedarfszuweisungen/KTZ</b>		<b>0,00</b>	<b>0,00</b>	<b>0,00</b>	<b>11 558,00</b>	<b>11 558,00</b>
	6/850000+301000	Kapitaltransfers Land NÖ				11 558,00	11 558,00
	<b>Haushaltsrücklagen/Zahlungsmittelreserven</b>		<b>0,00</b>	<b>0,00</b>	<b>0,00</b>	<b>0,00</b>	<b>0,00</b>
	<b>Sonstige Kapitaltransfers und Subventionen</b>		<b>19 656,79</b>	<b>25 800,00</b>	<b>-6 143,21</b>	<b>65 614,56</b>	<b>85 271,35</b>
	6/850000+300500	Förderung Bund - BA 06		800,00	-800,00	6 782,04	6 782,04
	2/850000+307000	Wasseranschluss- und Ergänzungsabgabe	15 348,39	14 600,00	748,39	14 871,64	30 220,03
	6/850000+307000	Wasseranschluss- und Ergänzungsabgabe	4 308,40	10 400,00	-6 091,60	43 960,88	48 269,28
	<b>Darlehen</b>		<b>0,00</b>	<b>0,00</b>	<b>0,00</b>	<b>450 000,00</b>	<b>450 000,00</b>
	124/215	Wasserversorgung BA 07				450 000,00	450 000,00
	<b>Finanzierungsleasing</b>		<b>0,00</b>	<b>0,00</b>	<b>0,00</b>	<b>0,00</b>	<b>0,00</b>
	<b>Veräußerung langfristiges Vermögen und sonstiges</b>		<b>0,00</b>	<b>0,00</b>	<b>0,00</b>	<b>0,00</b>	<b>0,00</b>
<b>Finanzierungsergebnis 1000028</b>			<b>14 761,19</b>	<b>10 300,00</b>	<b>4 461,19</b>	<b>-10 266,29</b>	<b>4 494,90</b>
	offene Verbindlichkeiten		0,00				
	offene Forderungen		0,00				

Vorhaben	Vorhabensbezeichnung		RA 2023	VA 2023	RA - VA	RA Vorjahre	RA Gesamt
Konto	Bezeichnung						
<b>1840000</b>	<b>Grundbesitz - Projekt Krautäcker (2020 bis 2099)</b>						
	<b>Auszahlungen - Investitionen - Mittelverwendung</b>		<b>239 879,59</b>	<b>565 400,00</b>	<b>-325 520,41</b>	<b>766 181,25</b>	<b>1 006 060,84</b>
	<b>Anschaffungs- oder Herstellungskosten</b>		<b>239 879,59</b>	<b>565 400,00</b>	<b>-325 520,41</b>	<b>766 181,25</b>	<b>1 006 060,84</b>
	5/840100-001000	Ankauf von Grundstücken inkl. Nebenkosten	18 655,59	40 400,00	-21 744,41	766 181,25	784 836,84
	5/840100-346000	Darlehenstilgung	221 224,00	525 000,00	-303 776,00		221 224,00
	<b>Einzahlungen - Finanzierung - Mittelaufbringung</b>		<b>221 224,00</b>	<b>525 000,00</b>	<b>-303 776,00</b>	<b>806 558,00</b>	<b>1 027 782,00</b>
	<b>Mittel aus Geldfluss aus der operativen Gebarung</b>		<b>-23 487,89</b>	<b>-23 000,00</b>	<b>-487,89</b>	<b>6 047,24</b>	<b>-17 440,65</b>
	5/840100-729910	Rückführung an operative Gebarung	-23 487,89	-23 000,00	-487,89	-510,76	-23 998,65
	6/840100+829910	Zuführung von operativer an investive Gebarung				6 558,00	6 558,00
	<b>Bedarfszuweisungen/KTZ</b>		<b>0,00</b>	<b>0,00</b>	<b>0,00</b>	<b>0,00</b>	<b>0,00</b>
	<b>Haushaltsrücklagen/Zahlungsmittelreserven</b>		<b>0,00</b>	<b>0,00</b>	<b>0,00</b>	<b>0,00</b>	<b>0,00</b>
	<b>Sonstige Kapitaltransfers und Subventionen</b>		<b>0,00</b>	<b>0,00</b>	<b>0,00</b>	<b>0,00</b>	<b>0,00</b>
	<b>Darlehen</b>		<b>23 487,89</b>	<b>23 000,00</b>	<b>487,89</b>	<b>800 510,76</b>	<b>823 998,65</b>
	124/223	Grundankauf - Krautäcker - Wohnraumschaffung	23 487,89	23 000,00	487,89	800 510,76	823 998,65
	<b>Finanzierungsleasing</b>		<b>0,00</b>	<b>0,00</b>	<b>0,00</b>	<b>0,00</b>	<b>0,00</b>
	<b>Veräußerung langfristiges Vermögen und sonstiges</b>		<b>221 224,00</b>	<b>525 000,00</b>	<b>-303 776,00</b>	<b>0,00</b>	<b>221 224,00</b>
	6/840100+801000	Veräußerungen von Grundstücken	221 224,00	525 000,00	-303 776,00		221 224,00
<b>Finanzierungsergebnis 1840000</b>			<b>-18 655,59</b>	<b>-40 400,00</b>	<b>21 744,41</b>	<b>40 376,75</b>	<b>21 721,16</b>
	offene Verbindlichkeiten		0,00				
	offene Forderungen		0,00				

Vorhaben	Vorhabensbezeichnung		RA 2023	VA 2023	RA - VA	RA Vorjahre	RA Gesamt
Konto	Bezeichnung						
<b>1000003</b>	<b>Kunst, Kultur, Kultus (2020 bis 2023)</b>						
	<b>Auszahlungen - Investitionen - Mittelverwendung</b>		<b>0,00</b>	<b>0,00</b>	<b>0,00</b>	<b>0,00</b>	<b>0,00</b>
	<b>Anschaffungs- oder Herstellungskosten</b>		<b>0,00</b>	<b>0,00</b>	<b>0,00</b>	<b>0,00</b>	<b>0,00</b>
	<b>Einzahlungen - Finanzierung - Mittelaufbringung</b>		<b>0,00</b>	<b>0,00</b>	<b>0,00</b>	<b>0,00</b>	<b>0,00</b>
	<b>Mittel aus Geldfluss aus der operativen Gebarung</b>		<b>0,00</b>	<b>0,00</b>	<b>0,00</b>	<b>-500,00</b>	<b>-500,00</b>
	5/362000-729911	Sonstige Zuweisung von Investive Vorhaben an Investive Vorhaben (Breitbandinternet)				-500,00	-500,00
	<b>Bedarfszuweisungen/KTZ</b>		<b>0,00</b>	<b>0,00</b>	<b>0,00</b>	<b>0,00</b>	<b>0,00</b>
	<b>Haushaltsrücklagen/Zahlungsmittelreserven</b>		<b>0,00</b>	<b>0,00</b>	<b>0,00</b>	<b>0,00</b>	<b>0,00</b>
	<b>Sonstige Kapitaltransfers und Subventionen</b>		<b>0,00</b>	<b>0,00</b>	<b>0,00</b>	<b>500,00</b>	<b>500,00</b>
	6/362000+860000	Transfers von Bund, Bundesfonds und Bundeskammern				500,00	500,00
	<b>Darlehen</b>		<b>0,00</b>	<b>0,00</b>	<b>0,00</b>	<b>0,00</b>	<b>0,00</b>
	<b>Finanzierungsleasing</b>		<b>0,00</b>	<b>0,00</b>	<b>0,00</b>	<b>0,00</b>	<b>0,00</b>
	<b>Veräußerung langfristiges Vermögen und sonstiges</b>		<b>0,00</b>	<b>0,00</b>	<b>0,00</b>	<b>0,00</b>	<b>0,00</b>
<b>Finanzierungsergebnis 1000003</b>			<b>0,00</b>	<b>0,00</b>	<b>0,00</b>	<b>0,00</b>	<b>0,00</b>
	offene Verbindlichkeiten		0,00				
	offene Forderungen		0,00				

Vorhaben	Vorhabensbezeichnung		RA 2023	VA 2023	RA - VA	RA Vorjahre	RA Gesamt
Konto	Bezeichnung						
<b>1000014</b>	<b>Schulgebäude (2020 bis 2099)</b>						
	<b>Auszahlungen - Investitionen - Mittelverwendung</b>		<b>228 096,00</b>	<b>228 100,00</b>	<b>-4,00</b>	<b>0,00</b>	<b>228 096,00</b>
	<b>Anschaffungs- oder Herstellungskosten</b>		<b>228 096,00</b>	<b>228 100,00</b>	<b>-4,00</b>	<b>0,00</b>	<b>228 096,00</b>
	5/210000-794001	Zuweisung an zweckgebundene Haushaltsrücklagen	228 096,00	228 100,00	-4,00		228 096,00
	<b>Einzahlungen - Finanzierung - Mittelaufbringung</b>		<b>228 096,00</b>	<b>228 100,00</b>	<b>-4,00</b>	<b>0,00</b>	<b>228 096,00</b>
	<b>Mittel aus Geldfluss aus der operativen Gebarung</b>		<b>0,00</b>	<b>0,00</b>	<b>0,00</b>	<b>0,00</b>	<b>0,00</b>
	<b>Bedarfszuweisungen/KTZ</b>		<b>0,00</b>	<b>0,00</b>	<b>0,00</b>	<b>0,00</b>	<b>0,00</b>
	<b>Haushaltsrücklagen/Zahlungsmittelreserven</b>		<b>0,00</b>	<b>0,00</b>	<b>0,00</b>	<b>0,00</b>	<b>0,00</b>
	<b>Sonstige Kapitaltransfers und Subventionen</b>		<b>228 096,00</b>	<b>228 100,00</b>	<b>-4,00</b>	<b>0,00</b>	<b>228 096,00</b>
	6/210000+300000	Kapitaltransfers von Bund - KIG2023	228 096,00	228 100,00	-4,00		228 096,00
	<b>Darlehen</b>		<b>0,00</b>	<b>0,00</b>	<b>0,00</b>	<b>0,00</b>	<b>0,00</b>
	<b>Finanzierungsleasing</b>		<b>0,00</b>	<b>0,00</b>	<b>0,00</b>	<b>0,00</b>	<b>0,00</b>
	<b>Veräußerung langfristiges Vermögen und sonstiges</b>		<b>0,00</b>	<b>0,00</b>	<b>0,00</b>	<b>0,00</b>	<b>0,00</b>
<b>Finanzierungsergebnis 1000014</b>			<b>0,00</b>	<b>0,00</b>	<b>0,00</b>	<b>0,00</b>	<b>0,00</b>
	offene Verbindlichkeiten		0,00				
	offene Forderungen		0,00				



Vorhaben	Vorhabensbezeichnung		RA 2023	VA 2023	RA - VA	RA Vorjahre	RA Gesamt
Konto	Bezeichnung						
<b>2200000</b>	<b>sonstige Investitionen bis 2023 (2020 bis 2023)</b>						
	<b>Auszahlungen - Investitionen - Mittelverwendung</b>		<b>70 548,36</b>	<b>104 600,00</b>	<b>-34 051,64</b>	<b>164 563,65</b>	<b>235 112,01</b>
	<b>Anschaffungs- oder Herstellungskosten</b>		<b>70 548,36</b>	<b>104 600,00</b>	<b>-34 051,64</b>	<b>164 563,65</b>	<b>235 112,01</b>
1/010000-042000	Amtsausstattung		14 080,00	20 000,00	-5 920,00	17 686,74	31 766,74
1/010000-070000	Softwarelizenzen			1 000,00	-1 000,00	2 107,07	2 107,07
1/029000-042000	Amtsausstattung		5 965,23	6 000,00	-34,77	13 890,07	19 855,30
1/032000-070000	Softwarelizenz			4 000,00	-4 000,00		
1/211000-042000	Schulmöbel, Betriebsausstattung		7 302,30	10 700,00	-3 397,70	30 008,20	37 310,50
1/212000-042000	Betriebsausstattung		9 882,60	13 400,00	-3 517,40	5 940,33	15 822,93
1/240000-042000	Betriebsausstattung			5 500,00	-5 500,00	2 311,07	2 311,07
1/273000-042000	Amts-, Betriebs- und Geschäftsausstattung					2 512,80	2 512,80
1/273000-070000	Softwarelizenzen		697,00	700,00	-3,00	1 321,95	2 018,95
1/612000-050000	Tempomessanlage, Sonderanlagen		1,20	100,00	-98,80	1 616,41	1 617,61
1/640000-005000	Ankauf von Verkehrszeichen, -spiegeln			3 000,00	-3 000,00	3 276,35	3 276,35
1/649000-050000	Buswartehäuschen Sonderanlagen		14 497,44	15 000,00	-502,56		14 497,44
1/815100-006000	Sonst. Spielplatzeinrichtungen		1 891,35	1 800,00	91,35	9 018,72	10 910,07
1/815100-006100	Errichtung Rast-, Spiel- und Ruheplatz bei Altarm		9 385,40	15 000,00	-5 614,60		9 385,40
1/820000-040000	Fahrzeuge		6 745,84	6 800,00	-54,16	22 624,79	29 370,63
1/820000-042000	Betriebsausstattung			1 500,00	-1 500,00	8 837,07	8 837,07
1/820000-050000	Dieseltanks					4 119,08	4 119,08
1/840000-001000	Ankauf von Grundstücken					3 839,00	3 839,00
1/914000-082000	Sonstige Beteiligungen - Wirtschaftsraum Amstetten GmbH					35 454,00	35 454,00
1/914100-082000	Sonstige Beteiligungen - Bürgerenergiegemeinschaft Region Amstetten eGen		100,00	100,00			100,00
	<b>Einzahlungen - Finanzierung - Mittelaufbringung</b>		<b>0,00</b>	<b>0,00</b>	<b>0,00</b>	<b>0,00</b>	<b>0,00</b>
	<b>Mittel aus Geldfluss aus der operativen Gebarung</b>		<b>0,00</b>	<b>0,00</b>	<b>0,00</b>	<b>0,00</b>	<b>0,00</b>
	<b>Bedarfszuweisungen/KTZ</b>		<b>0,00</b>	<b>0,00</b>	<b>0,00</b>	<b>0,00</b>	<b>0,00</b>
	<b>Haushaltsrücklagen/Zahlungsmittelreserven</b>		<b>0,00</b>	<b>0,00</b>	<b>0,00</b>	<b>0,00</b>	<b>0,00</b>
	<b>Sonstige Kapitaltransfers und Subventionen</b>		<b>0,00</b>	<b>0,00</b>	<b>0,00</b>	<b>0,00</b>	<b>0,00</b>
	<b>Darlehen</b>		<b>0,00</b>	<b>0,00</b>	<b>0,00</b>	<b>0,00</b>	<b>0,00</b>
	<b>Finanzierungsleasing</b>		<b>0,00</b>	<b>0,00</b>	<b>0,00</b>	<b>0,00</b>	<b>0,00</b>
	<b>Veräußerung langfristiges Vermögen und sonstiges</b>		<b>0,00</b>	<b>0,00</b>	<b>0,00</b>	<b>0,00</b>	<b>0,00</b>
<b>Finanzierungsergebnis 2200000</b>			<b>-70 548,36</b>	<b>-104 600,00</b>	<b>34 051,64</b>	<b>-164 563,65</b>	<b>-235 112,01</b>
offene Verbindlichkeiten			0,00				
offene Forderungen			0,00				

Salden Finanzierungsergebnisse		RA 2023	VA 2023	RA - VA	RA Vorjahre	RA Gesamt
1185008	Wasserversorgung - BA 08 (2021 bis 2099)					
	Auszahlungen - Investitionen - Mittelverwendung	950,00	12 000,00	-11 050,00	90 324,10	91 274,10
	Einzahlungen - Finanzierung - Mittelherkunft	8 452,97	11 300,00	-2 847,03	91 000,00	99 452,97
		7 502,97	-700,00	8 202,97	675,90	8 178,87
	offene Verbindlichkeiten	0,00				
	offene Forderungen	0,00				
1185116	Abwasserbeseitigung BA 16 (2021 bis 2099)					
	Auszahlungen - Investitionen - Mittelverwendung	14 062,38	26 200,00	-12 137,62	88 630,32	102 692,70
	Einzahlungen - Finanzierung - Mittelherkunft	8 573,85	12 500,00	-3 926,15	142 000,00	150 573,85
		-5 488,53	-13 700,00	8 211,47	53 369,68	47 881,15
	offene Verbindlichkeiten	0,00				
	offene Forderungen	0,00				
1185118	Abwasserbeseitigung BA 18 - Sanierung/Erneuerung (2023 bis 2099)					
	Auszahlungen - Investitionen - Mittelverwendung	96 117,38	174 000,00	-77 882,62	0,00	96 117,38
	Einzahlungen - Finanzierung - Mittelherkunft	0,00	174 000,00	-174 000,00	0,00	0,00
		-96 117,38	0,00	-96 117,38	0,00	-96 117,38
	offene Verbindlichkeiten	0,00				
	offene Forderungen	0,00				
1240200	Kindergarten 5. Gruppe Provisorium u. Neubau (2020 bis 2099)					
	Auszahlungen - Investitionen - Mittelverwendung	58 201,06	61 200,00	-2 998,94	1 058 224,46	1 116 425,52
	Einzahlungen - Finanzierung - Mittelherkunft	58 201,06	61 200,00	-2 998,94	1 058 224,46	1 116 425,52
		0,00	0,00	0,00	0,00	0,00
	offene Verbindlichkeiten	0,00				
	offene Forderungen	0,00				
1522100	Reinhaltung der Luft - Elektromobilität (2021 bis 2023)					
	Auszahlungen - Investitionen - Mittelverwendung	0,00	0,00	0,00	42 735,37	42 735,37
	Einzahlungen - Finanzierung - Mittelherkunft	0,00	0,00	0,00	42 735,37	42 735,37
		0,00	0,00	0,00	0,00	0,00
	offene Verbindlichkeiten	0,00				
	offene Forderungen	0,00				
1859000	Breitbandinternet (2020 bis 2023)					
	Auszahlungen - Investitionen - Mittelverwendung	0,00	0,00	0,00	77 150,99	77 150,99
	Einzahlungen - Finanzierung - Mittelherkunft	0,00	0,00	0,00	77 150,99	77 150,99
		0,00	0,00	0,00	0,00	0,00
	offene Verbindlichkeiten	0,00				
	offene Forderungen	0,00				

Salden Finanzierungsergebnisse		RA 2023	VA 2023	RA - VA	RA Vorjahre	RA Gesamt
1000004	Straßen- und Wegebau (2020 bis 2099)					
	Auszahlungen - Investitionen - Mittelverwendung	338 837,62	397 000,00	-58 162,38	518 124,65	856 962,27
	Einzahlungen - Finanzierung - Mittelherkunft	441 940,00	371 300,00	70 640,00	644 659,32	1 086 599,32
		103 102,38	-25 700,00	128 802,38	126 534,67	229 637,05
	offene Verbindlichkeiten	0,00				
	offene Forderungen	0,00				
1000006	Güterwegerhaltung (2020 bis 2099)					
	Auszahlungen - Investitionen - Mittelverwendung	26 169,84	34 200,00	-8 030,16	77 052,47	103 222,31
	Einzahlungen - Finanzierung - Mittelherkunft	26 169,84	34 200,00	-8 030,16	77 052,47	103 222,31
		0,00	0,00	0,00	0,00	0,00
	offene Verbindlichkeiten	0,00				
	offene Forderungen	0,00				
1000008	Abwasserbeseitigung (2020 bis 2099)					
	Auszahlungen - Investitionen - Mittelverwendung	37 299,76	25 200,00	12 099,76	824 872,16	862 171,92
	Einzahlungen - Finanzierung - Mittelherkunft	54 727,64	67 000,00	-12 272,36	854 409,48	909 137,12
		17 427,88	41 800,00	-24 372,12	29 537,32	46 965,20
	offene Verbindlichkeiten	0,00				
	offene Forderungen	0,00				
1000009	Abwasserbeseitigung BA 16 - RW (2021 bis 2099)					
	Auszahlungen - Investitionen - Mittelverwendung	415,02	1 700,00	-1 284,98	143 319,28	143 734,30
	Einzahlungen - Finanzierung - Mittelherkunft	0,00	0,00	0,00	145 000,00	145 000,00
		-415,02	-1 700,00	1 284,98	1 680,72	1 265,70
	offene Verbindlichkeiten	0,00				
	offene Forderungen	0,00				
1000011	Freizeiteinrichtungen (2020 bis 2023)					
	Auszahlungen - Investitionen - Mittelverwendung	0,00	0,00	0,00	1 042 454,87	1 042 454,87
	Einzahlungen - Finanzierung - Mittelherkunft	0,00	0,00	0,00	1 042 454,87	1 042 454,87
		0,00	0,00	0,00	0,00	0,00
	offene Verbindlichkeiten	0,00				
	offene Forderungen	5 000,00				
1000012	Grundbesitz (Erwerb und Verkauf) (2020 bis 2023)					
	Auszahlungen - Investitionen - Mittelverwendung	0,00	0,00	0,00	47 133,58	47 133,58
	Einzahlungen - Finanzierung - Mittelherkunft	0,00	0,00	0,00	47 133,58	47 133,58
		0,00	0,00	0,00	0,00	0,00
	offene Verbindlichkeiten	0,00				
	offene Forderungen	0,00				

Salden Finanzierungsergebnisse		RA 2023	VA 2023	RA - VA	RA Vorjahre	RA Gesamt
1000013	Bauhof (2020 bis 2099)					
	Auszahlungen - Investitionen - Mittelverwendung	0,00	0,00	0,00	43 949,70	43 949,70
	Einzahlungen - Finanzierung - Mittelherkunft	0,00	0,00	0,00	43 949,70	43 949,70
		0,00	0,00	0,00	0,00	0,00
	offene Verbindlichkeiten	0,00				
	offene Forderungen	0,00				
1000018	Altstoffsammelzentrum (2020 bis 2023)					
	Auszahlungen - Investitionen - Mittelverwendung	0,00	0,00	0,00	31 274,92	31 274,92
	Einzahlungen - Finanzierung - Mittelherkunft	0,00	0,00	0,00	31 274,92	31 274,92
		0,00	0,00	0,00	0,00	0,00
	offene Verbindlichkeiten	0,00				
	offene Forderungen	0,00				
1000028	Wasserversorgung (2020 bis 2099)					
	Auszahlungen - Investitionen - Mittelverwendung	4 895,60	15 500,00	-10 604,40	613 642,82	618 538,42
	Einzahlungen - Finanzierung - Mittelherkunft	19 656,79	25 800,00	-6 143,21	603 376,53	623 033,32
		14 761,19	10 300,00	4 461,19	-10 266,29	4 494,90
	offene Verbindlichkeiten	0,00				
	offene Forderungen	0,00				
1840000	Grundbesitz - Projekt Krautäcker (2020 bis 2099)					
	Auszahlungen - Investitionen - Mittelverwendung	239 879,59	565 400,00	-325 520,41	766 181,25	1 006 060,84
	Einzahlungen - Finanzierung - Mittelherkunft	221 224,00	525 000,00	-303 776,00	806 558,00	1 027 782,00
		-18 655,59	-40 400,00	21 744,41	40 376,75	21 721,16
	offene Verbindlichkeiten	0,00				
	offene Forderungen	0,00				
1000003	Kunst, Kultur, Kultus (2020 bis 2023)					
	Auszahlungen - Investitionen - Mittelverwendung	0,00	0,00	0,00	0,00	0,00
	Einzahlungen - Finanzierung - Mittelherkunft	0,00	0,00	0,00	0,00	0,00
		0,00	0,00	0,00	0,00	0,00
	offene Verbindlichkeiten	0,00				
	offene Forderungen	0,00				

<b>Salden Finanzierungsergebnisse</b>		<b>RA 2023</b>	<b>VA 2023</b>	<b>RA - VA</b>	<b>RA Vorjahre</b>	<b>RA Gesamt</b>
1000014	Schulgebäude (2020 bis 2099)					
	Auszahlungen - Investitionen - Mittelverwendung	228 096,00	228 100,00	-4,00	0,00	228 096,00
	Einzahlungen - Finanzierung - Mittelherkunft	228 096,00	228 100,00	-4,00	0,00	228 096,00
		0,00	0,00	0,00	0,00	0,00
	offene Verbindlichkeiten	0,00				
	offene Forderungen	0,00				
<b>Saldo Investive Einzelvorhaben</b>		<b>22 117,90</b>	<b>-30 100,00</b>	<b>52 217,90</b>	<b>241 908,75</b>	<b>264 026,65</b>
	offene Verbindlichkeiten	0,00				
	offene Forderungen	5 000,00				
2200000	sonstige Investitionen bis 2023 (2020 bis 2023)					
	Auszahlungen - Investitionen - Mittelverwendung	70 548,36	104 600,00	-34 051,64	164 563,65	235 112,01
	Einzahlungen - Finanzierung - Mittelherkunft	0,00	0,00	0,00	0,00	0,00
		-70 548,36	-104 600,00	34 051,64	-164 563,65	-235 112,01
	offene Verbindlichkeiten	0,00				
	offene Forderungen	0,00				
<b>Saldo Sonstige Investitionen</b>		<b>-70 548,36</b>	<b>-104 600,00</b>	<b>34 051,64</b>	<b>-164 563,65</b>	<b>-235 112,01</b>
	offene Verbindlichkeiten	0,00				
	offene Forderungen	0,00				
<b>Saldo der gesamten Investitionstätigkeit</b>		<b>-48 430,46</b>	<b>-134 700,00</b>	<b>86 269,54</b>	<b>77 345,10</b>	<b>28 914,64</b>
	offene Verbindlichkeiten	0,00				
	offene Forderungen	5 000,00				



Nachweis Kundenforderungen





Konto	Bezeichnung	Saldo Brutto 31.12.2022	Saldo Brutto 31.12.2023	Netto	USt
	<b>Nicht voranschlagswirksame Gebarung</b>				
0/000000+361000	Bundesgebühren	71,60	79,30	79,30	0,00
0/000000+369310	Diverses Verwahrgeld Essensmarken	684,00	862,75	862,75	0,00
	<b>Summe Nicht voranschlagswirksame Gebarung</b>	<b>755,60</b>	<b>942,05</b>	<b>942,05</b>	<b>0,00</b>
	<b>010000 Gemeindeamt</b>				
2/010000+852000	Benützung der Schulküche	0,00	96,00	96,00	0,00
	<b>Summe 010000 Gemeindeamt</b>	<b>0,00</b>	<b>96,00</b>	<b>96,00</b>	<b>0,00</b>
	<b>080000 Pensionen</b>				
2/080000+829000	Erträge Abfertigungs- und Pensionsversicherungen	70 172,27	40 712,01	40 712,01	0,00
	<b>Summe 080000 Pensionen</b>	<b>70 172,27</b>	<b>40 712,01</b>	<b>40 712,01</b>	<b>0,00</b>
	<b>131000 Bau- und Feuerpolizei</b>				
2/131000+810000	Ersatz der Sachverständigenhonorare	0,00	45,00	45,00	0,00
	<b>Summe 131000 Bau- und Feuerpolizei</b>	<b>0,00</b>	<b>45,00</b>	<b>45,00</b>	<b>0,00</b>
	<b>232000 Nachmittagsbetreuung</b>				
2/232000+827000	Kostenersatz d. Eltern Nachmittagsbetreuung VS+HS	1 595,40	1 648,80	1 648,80	0,00
	<b>Summe 232000 Nachmittagsbetreuung</b>	<b>1 595,40</b>	<b>1 648,80</b>	<b>1 648,80</b>	<b>0,00</b>
	<b>240000 Kindergarten</b>				
2/240000+827000	Ersatz f. Nachmittagsbetreuung	875,00	1 260,00	1 115,09	144,91
2/240000+828000	Rückersätze von Aufwendungen - Elternbeiträge	944,76	2 003,52	1 773,03	230,49
2/240000+829000	Sonstige Erträge - Ersätze für Beförderung von Kindern	586,00	1 130,00	1 000,00	130,00
	<b>Summe 240000 Kindergarten</b>	<b>2 405,76</b>	<b>4 393,52</b>	<b>3 888,12</b>	<b>505,40</b>
	<b>262000 Sportplätze</b>				
2/262000+828000	Rückersätze von Aufwendungen	10 600,00	8 000,00	8 000,00	0,00
6/262000+307000	Kapitaltransfers von privaten Haushalten - Eigenmittel	5 000,00	5 000,00	5 000,00	0,00
	<b>Summe 262000 Sportplätze</b>	<b>15 600,00</b>	<b>13 000,00</b>	<b>13 000,00</b>	<b>0,00</b>
	<b>850000 Wasserversorgung</b>				
2/850000+300000	Kapitaltransfers von Bund BA 07 - Barwert KPC	0,00	52 977,76	52 977,76	0,00
2/850000+852100	Bereitstellungsgebühren	212,40	267,30	243,00	24,30
2/850000+852200	Wasserbezugsgebühren	3 226,45	2 495,98	2 269,08	226,90
	<b>Summe 850000 Wasserversorgung</b>	<b>3 438,85</b>	<b>55 741,04</b>	<b>55 489,84</b>	<b>251,20</b>

Konto	Bezeichnung	Saldo Brutto 31.12.2022	Saldo Brutto 31.12.2023	Netto	USt
<b>851000</b>	<b>Abwasserbeseitigung</b>				
2/851000+300000	Kapitaltransfers von Bund BA 03 - Barwert KPC	4 155,39	0,00	0,00	0,00
2/851000+300100	Kapitaltransfers von Bund BA 04 - Barwert KPC	65 707,64	38 172,60	38 172,60	0,00
2/851000+300200	Kapitaltransfers von Bund BA 05 - Barwert KPC	31 216,02	24 316,47	24 316,47	0,00
2/851000+852100	Kanalbenutzungsgebühren	17 468,40	14 497,44	13 179,49	1 317,95
	<b>Summe 851000 Abwasserbeseitigung</b>	<b>118 547,45</b>	<b>76 986,51</b>	<b>75 668,56</b>	<b>1 317,95</b>
<b>851120</b>	<b>Abwasserbeseitigung BA 12</b>				
2/851120+300000	Kapitaltransfers von Bund BA 12 - Barwert KPC	20 486,31	18 386,74	18 386,74	0,00
	<b>Summe 851120 Abwasserbeseitigung BA 12</b>	<b>20 486,31</b>	<b>18 386,74</b>	<b>18 386,74</b>	<b>0,00</b>
<b>851300</b>	<b>Abwasserbeseitigung BA 13</b>				
2/851300+300000	Kapitaltransfers von Bund BA 13 - Barwert KPC	56 546,89	51 328,33	51 328,33	0,00
	<b>Summe 851300 Abwasserbeseitigung BA 13</b>	<b>56 546,89</b>	<b>51 328,33</b>	<b>51 328,33</b>	<b>0,00</b>
<b>912000</b>	<b>Rücklagen</b>				
2/912000+829000	Erträge Abfertigungsversicherung Allgemein	48 285,11	19 079,25	19 079,25	0,00
	<b>Summe 912000 Rücklagen</b>	<b>48 285,11</b>	<b>19 079,25</b>	<b>19 079,25</b>	<b>0,00</b>
<b>920000</b>	<b>Ausschließliche Gemeindeabgaben</b>				
2/920000+830000	Grundsteuer A	-234,56	-385,35	-385,35	0,00
2/920000+831000	Grundsteuer B	2 292,90	2 122,82	2 122,82	0,00
2/920000+833000	Kommunalsteuer	-4 257,39	-877,85	-877,85	0,00
2/920000+838000	Hundeabgabe	0,00	130,00	130,00	0,00
2/920000+841000	Gebrauchsabgabe	399,70	0,10	0,10	0,00
2/920000+849000	Nebenansprüche (Mahngebühren, Säumniszuschläge)	0,00	150,87	150,87	0,00
2/920000+850000	Aufschließungsabgaben	19 485,57	45 671,80	45 671,80	0,00
2/920000+856000	Gemeindeverwaltungsabgaben	213,50	78,80	78,80	0,00
2/920000+856100	Verwaltungsabgaben Standesamt	4,20	0,00	0,00	0,00
2/920000+856300	Totenbeschauegebühren	438,00	0,00	0,00	0,00
	<b>Summe 920000 Ausschließliche Gemeindeabgaben</b>	<b>18 341,92</b>	<b>46 891,19</b>	<b>46 891,19</b>	<b>0,00</b>
<b>921000</b>	<b>Zwischen Ländern und Gemeinden geteilte Abgaben</b>				
2/921000+834100	Interessentenbeiträge	161,20	161,20	161,20	0,00
	<b>Summe 921000 Zwischen Ländern und Gemeinden geteilte Abgaben</b>	<b>161,20</b>	<b>161,20</b>	<b>161,20</b>	<b>0,00</b>

Konto	Bezeichnung	Saldo Brutto 31.12.2022	Saldo Brutto 31.12.2023	Netto	USt
	<b>Gesamt</b>	<b>Brutto</b> 31.12.2022	<b>Brutto</b> 31.12.2023	<b>Netto</b>	<b>USt</b>
		356 336,76	329 411,64	327 337,09	2 074,55
		Einnahmen	329 411,64	327 337,09	2 074,55
		Ausgaben	0,00	0,00	0,00

## Forderungen

Konto	Bezeichnung	Saldo lt. Konto 31.12.2022	Saldo lt. Konto 31.12.2023	Offen	Differenz
230000	Kurzfristige Forderungen aus Lieferungen und Leistungen	20 535,16	20 276,24	20 276,24	0,00
231000	Langfristige Forderungen aus Lieferungen und Leistungen	118 457,38	59 791,26	59 791,26	0,00
233000	Forderungen aus Abgaben	39 231,97	64 162,24	64 162,24	0,00
284000	Sonstige langfristige Forderungen-KPC	178 112,25	185 181,90	185 181,90	0,00
<b>Summe</b>		<b>356 336,76</b>	<b>329 411,64</b>	<b>329 411,64</b>	<b>0,00</b>



Nachweis Lieferantenverbindlichkeiten



# Rechnungsabschluss 2023

Marktgemeinde Wallsee-Sindelburg

## Nachweis Lieferantenverbindlichkeiten

Konto	Bezeichnung	Saldo Brutto 31.12.2022	Saldo Brutto 31.12.2023	Netto	USt
<b>Nicht voranschlagswirksame Gebarung</b>					
0/000000+270000	Ust-Vorsteuer	32 524,77	24 138,60	24 138,60	0,00
9/000000-360000	Ust-Mehrwertsteuer	15 366,34	16 439,29	16 439,29	0,00
9/000000-362000	Lohnsteuer	8 354,50	8 227,75	8 227,75	0,00
9/000000-362100	BVA-Aktive Beamte	0,00	-48,50	-48,50	0,00
9/000000-362400	Finanzamt - DB (FBAF)	1 898,83	1 696,47	1 696,47	0,00
<b>Summe Nicht voranschlagswirksame Gebarung</b>		<b>-6 905,10</b>	<b>2 176,41</b>	<b>2 176,41</b>	<b>0,00</b>
<b>031000 Raumordnung und Raumplanung</b>					
1/031000-728000	Flächenwidmungsplan-Änderungen	5 490,96	1 860,48	1 860,48	0,00
<b>Summe 031000 Raumordnung und Raumplanung</b>		<b>5 490,96</b>	<b>1 860,48</b>	<b>1 860,48</b>	<b>0,00</b>
<b>771000 Maßnahmen z.Förderung des Fremdenverkehrs</b>					
1/771000-700000	Bestandzinse - Ländengebühr	0,00	600,00	600,00	0,00
<b>Summe 771000 Maßnahmen z.Förderung des Fremdenverkehrs</b>		<b>0,00</b>	<b>600,00</b>	<b>600,00</b>	<b>0,00</b>
<b>840100 Grundbesitz - Krautäcker</b>					
5/840100-001000	Ankauf von Grundstücken inkl. Nebenkosten	8 444,70	0,00	0,00	0,00
<b>Summe 840100 Grundbesitz - Krautäcker</b>		<b>8 444,70</b>	<b>0,00</b>	<b>0,00</b>	<b>0,00</b>
<b>Gesamt</b>		<b>Brutto</b>	<b>Brutto</b>	<b>Netto</b>	<b>USt</b>
		<b>31.12.2022</b>	<b>31.12.2023</b>		
		<b>7 030,56</b>	<b>4 636,89</b>	<b>4 636,89</b>	<b>0,00</b>
		<b>Ausgaben</b>	<b>28 775,49</b>	<b>28 775,49</b>	<b>0,00</b>
		<b>Einnahmen</b>	<b>24 138,60</b>	<b>24 138,60</b>	<b>0,00</b>

## Verbindlichkeiten

Konto	Bezeichnung	Saldo lt. Konto 31.12.2022	Saldo lt. Konto 31.12.2023	Offen	Differenz
331000	Kurzfristige Verbindlichkeiten aus Lieferungen und Leistungen	13 935,66	12 361,53	12 361,53	0,00
332000	Langfristige Verbindlichkeiten aus Lieferungen und Leistungen	0,00	0,00	0,00	0,00
333000	Kurzfristige Verbindlichkeiten aus Abgaben	-6 905,10	-7 724,64	-7 724,64	0,00
<b>Summe</b>		<b>7 030,56</b>	<b>4 636,89</b>	<b>4 636,89</b>	<b>0,00</b>





Nettovermögensveränderungsrechnung (Anlage 1d)



Nettovermögensveränderungsrechnung	Saldo der Eröffnungsbilanz	Kumuliertes Nettoergebnis	Haushalts-rücklagen	Neubewertungs-rücklagen	Fremdwährungs-umrechnungs-rücklagen	Summe Nettovermögen
<b>Nettovermögen zum 31.12.2022</b>	<b>3 591 019,00</b>	<b>2 339 350,24</b>	<b>5 447 211,33</b>	<b>0,00</b>	<b>0,00</b>	<b>11 377 580,57</b>
1. Änderungen der Ansatz- und Bewertungsmethoden	0,00	0,00	XXXXXXXXXXXXXX	0,00	0,00	0,00
2. Nacherfassung von Vermögenswerten	0,00	0,00	0,00	0,00	0,00	0,00
3. Änderung der erstmaligen Eröffnungsbilanz (gem. § 38 Abs. 8)	0,00	0,00	0,00	0,00	0,00	0,00
<b>Angepasstes Nettovermögen zum 31.12.2022</b>	<b>3 591 019,00</b>	<b>2 339 350,24</b>	<b>5 447 211,33</b>	<b>0,00</b>	<b>0,00</b>	<b>11 377 580,57</b>
4. Veränderung aus der Bewertung von zur Veräußerung verfügbarer Finanzinstrumente	XXXXXXXXXXXXXX	XXXXXXXXXXXXXX	XXXXXXXXXXXXXX	0,00	XXXXXXXXXXXXXX	0,00
5. Veränderung aus der Bewertung von Beteiligungen	XXXXXXXXXXXXXX	XXXXXXXXXXXXXX	XXXXXXXXXXXXXX	0,00	XXXXXXXXXXXXXX	0,00
6. Veränderung aus der Umrechnung von Vermögen und Fremdmittel in fremder Währung	XXXXXXXXXXXXXX	XXXXXXXXXXXXXX	XXXXXXXXXXXXXX	XXXXXXXXXXXXXX	0,00	0,00
<b>Summe Nettoveränderung, die nicht in die Ergebnisrechnung eingegangen ist</b>						
7. Nettoergebnis des Finanzjahres (SA0)	XXXXXXXXXXXXXX	-57 986,26	XXXXXXXXXXXXXX	XXXXXXXXXXXXXX	XXXXXXXXXXXXXX	-57 986,26
8. Zuweisung und Entnahmen von Haushaltsrücklagen (SU23)	XXXXXXXXXXXXXX	-412 876,54	412 876,54	XXXXXXXXXXXXXX	XXXXXXXXXXXXXX	0,00
<b>Nettovermögen zum 31.12.2023</b>	<b>3 591 019,00</b>	<b>1 868 487,44</b>	<b>5 860 087,87</b>	<b>0,00</b>	<b>0,00</b>	<b>11 319 594,31</b>



Nachweis über Transferzahlungen (Anlage 6a)



Haushaltskonto	Bezeichnung Ansatz	Bezeichnung Post	Summe Einzahlungen	Summe Auszahlungen
<b>Transferzahlungen von/an Bund, Bundesfonds, Bundeskammern</b>				
<b>Gesamtsumme Transferzahlungen von/an Bund, Bundesfonds, Bundeskammern</b>			<b>2 664 650,89</b>	<b>0,00</b>
<b>Summe Kapitaltransfers</b>			<b>275 747,35</b>	<b>0,00</b>
<b>Summe Laufende Transfers</b>			<b>2 388 903,54</b>	<b>0,00</b>
2/021000+816000	Statistik	Ersätze für statistische Erhebungen	68,38	
2/024000+816000	Wahlamt	Rückersätze	3 369,94	
2/273000+860000	Gemeindebücherei	Transfers von Bund	971,00	
2/850000+300000	Wasserversorgung	Kapitaltransfers von Bund BA 07 - Barwert KPC	1 743,24	
2/850000+860000	Wasserversorgung	Zinsenzuschüsse von KPC für Darlehen BA 07	26,76	
2/851000+300000	Abwasserbeseitigung	Kapitaltransfers von Bund BA 03 - Barwert KPC	4 155,39	
2/851000+300100	Abwasserbeseitigung	Kapitaltransfers von Bund BA 04 - Barwert KPC	27 535,04	
2/851000+300200	Abwasserbeseitigung	Kapitaltransfers von Bund BA 05 - Barwert KPC	6 899,55	
2/851000+860000	Abwasserbeseitigung	Zinsenzuschüsse von KPC für Darlehen BA 03	16 843,70	
2/851000+860100	Abwasserbeseitigung	Zinsenzuschüsse von KPC für Darlehen BA 04	75 153,77	
2/851000+860200	Abwasserbeseitigung	Zinsenzuschüsse von KPC für Darlehen BA 05	10 029,42	
2/851120+300000	Abwasserbeseitigung BA 12	Kapitaltransfers von Bund BA 12 - Barwert KPC	2 099,57	
2/851120+860000	Abwasserbeseitigung BA 12	Zinsenzuschüsse KPC - fiktives Darlehen BA 12	1 264,43	
2/851300+300000	Abwasserbeseitigung BA 13	Kapitaltransfers von Bund BA 13 - Barwert KPC	5 218,56	
2/851300+860000	Abwasserbeseitigung BA 13	Zinsenzuschüsse von KPC für Darlehen BA 13	3 278,44	
2/925000+859400	Ertragsanteile	Abgestufter Bevölkerungsschlüssel	2 176 443,70	
2/940000+860000	Bedarfszuweisungen	Transfers von Bund - Haushaltszuschuss	17 107,00	
2/941000+860000	Sonstige Finanzzuweisungen nach dem FAG	Finanzzuweisungen des Bundes	84 347,00	
6/210000+300000	Allgemeinbildende Pflichtschulen	Kapitaltransfers von Bund - KIG2023	228 096,00	

Haushaltskonto	Bezeichnung Ansatz	Bezeichnung Post	Summe Einzahlungen	Summe Auszahlungen
<b>Transferzahlungen von/an Länder, Landesfonds, Landeskammern</b>				
<b>Gesamtsumme Transferzahlungen von/an Länder, Landesfonds, Landeskammern</b>			<b>721 693,48</b>	<b>1 000 497,17</b>
<b>Summe Kapitaltransfers</b>			<b>15 940,00</b>	<b>0,00</b>
<b>Summe Laufende Transfers</b>			<b>705 753,48</b>	<b>1 000 497,17</b>
2/025000+861000	Staatsbürgerschafts- evidenz	Transfers von Land NÖ	341,00	
2/211000+301000	Volksschule	Förderung Land NÖ	8 700,00	
2/211000+861000	Volksschule	Zinsenzuschüsse des Landes-Schuldach	102,48	
2/211000+861100	Volksschule	Zinsenzuschüsse des Landes-Schulumbau	17 973,29	
2/212000+861000	Neue Mittelschule	Zinsenzuschüsse des Landes-Schuldach	190,31	
2/212000+861100	Neue Mittelschule	Zinsenzuschüsse des Landes-Schulumbau	33 378,94	
2/232000+861000	Nachmittagsbetreuung	Transfers von Ländern, Landesfonds und Landeskammern	9 000,00	
2/232100+861000	Ferienbetreuung	Transfers von Ländern, Landesfonds und Landeskammern	3 683,33	
2/240000+861000	Kindergarten	Zinsenzuschüsse des Landes	3 027,07	
2/240000+861100	Kindergarten	Transfer von Land NÖ	1 400,00	
2/240100+861000	Kindergarten Neubau 4. Gruppe	Zinsenzuschüsse des Landes	338,56	
2/240200+861000	Kindergarten 5. Gruppe	Zinsenzuschuss des Landes NÖ - Annuitätenzuschuss Neubau	3 490,10	
2/262000+861000	Sportplätze	Zinsenzuschuss des Landes	425,00	
2/273000+861000	Gemeindebücherei	Transfers Land NÖ	4 100,00	
2/519100+816000	Sonstige Einrichtungen und Maßnahmen - covid19	Transfer von Land NÖ	255,54	
2/612000+861000	Gemeindestraßen	Zinsenzuschüsse des Landes	2 500,00	
2/639000+861000	Sonstige Einrichtungen und Maßnahmen	Förderung Land	3 034,30	
2/771000+861000	Maßnahmen z.Förderung des Fremdenverkehrs	Förderung Land	579,00	
2/840100+861000	Grundbesitz - Krautäcker	Transfers von Land NÖ - Zinsenzuschuss	2 114,85	
2/921000+861000	Zwischen Ländern und Gemeinden geteilte Abgaben	Transfers vom Land NÖ	22 670,68	
2/940000+861000	Bedarfszuweisungen	Strukturhilfe (BZI)	135 420,68	
2/940000+871100	Bedarfszuweisungen	Kapitaltransfers aus Gemeinde-Bedarfszuweisungsmittel	19 028,35	
6/612000+301000	Gemeindestraßen	Kapitaltransfer Land NÖ - Ökomanagement	3 240,00	
6/612000+871000	Gemeindestraßen	Beihilfen aus Bedarfszuweisungen	438 700,00	
6/710000+301000	Erhaltung Güterwege	Kapitaltransfers Land NÖ	4 000,00	
6/710000+871000	Erhaltung Güterwege	Beihilfen aus Bedarfszuweisungen IVW3	4 000,00	
1/220000-751000	Berufsbildende Pflichtschulen	Berufsschülerhaltungsbeitrag		11 270,00
1/419000-751000	Sonstige Einrichtungen und Maßnahmen	Sozialhilfe Wohnsitzgemeindebeitrag		10 252,61
1/419000-751100	Sonstige Einrichtungen und Maßnahmen	Sozialhilfe nach Finanzkraft		328 156,28
1/439000-751000	Sonstige Einrichtungen und Maßnahmen	Jugendwohlfahrtsumlage		63 000,74
1/439000-768100	Sonstige Einrichtungen und Maßnahmen	Förderung Tagesmütter		1 260,00
1/562000-752000	Sprengelbeiträge	Zweckaufwand NÖKAS		586 544,74
1/562100-752000	Sprengelbeiträge	Verwaltungsaufwand NÖKAS		12,80



Haushaltskonto	Bezeichnung Ansatz	Bezeichnung Post	Summe Einzahlungen	Summe Auszahlungen
<b>Transferzahlungen von/an Gemeinden, Gemeindeverbände, Gemeindefonds</b>				
<b>Gesamtsumme Transferzahlungen von/an Gemeinden, Gemeindeverbände, Gemeindefonds</b>			<b>17 824,20</b>	<b>375 841,47</b>
<b>Summe Kapitaltransfers</b>			<b>0,00</b>	<b>0,00</b>
<b>Summe Laufende Transfers</b>			<b>17 824,20</b>	<b>375 841,47</b>
2/211000+816000	Volksschule	Schulerhaltungsbeiträge Marktgemeinde Strengberg, Zeillern	9 466,47	
2/852000+827000	Müllbeseitigung	Personalkostenrückerträge Verband	76,50	
2/852000+862000	Müllbeseitigung	Verbandszuschuss	8 281,23	
1/210000-752000	Allgemeinbildende Pflichtschulen	Schulumlage MSG Wallsee-Sindelburg		144 937,93
1/210000-752100	Allgemeinbildende Pflichtschulen	Schulumlage VSG Oed		18 134,64
1/210000-752200	Allgemeinbildende Pflichtschulen	Schulumlage polytechn. Schulen und Fachschulen		3 677,57
1/210000-752300	Allgemeinbildende Pflichtschulen	Schulumlage Sonderschulen		46 107,05
1/210000-752400	Allgemeinbildende Pflichtschulen	Schulumlage VSG Baumgartenberg, St. Ulrich		845,85
1/240000-752000	Kindergarten	Beitrag KIGA Oed und Kosten der Abgabeneinhebung		17 695,02
1/320000-752000	Ausbildung in Musik und darstellend. Kunst	Beitrag an Musikschulverband		130 900,00
1/510000-751000	Medizinische Bereichs- versorgung	Beitrag an Pensionsverband		8 610,01
1/522000-751000	Reinhaltung der Luft	Beitrag nach dem Luftreinhaltegesetz		4 933,40
<b>Transferzahlungen von/an Sozialversicherungsträger</b>				
<b>Gesamtsumme Transferzahlungen von/an Sozialversicherungsträger</b>			<b>0,00</b>	<b>0,00</b>
<b>Summe Kapitaltransfers</b>			<b>0,00</b>	<b>0,00</b>
<b>Summe Laufende Transfers</b>			<b>0,00</b>	<b>0,00</b>
<b>Transferzahlungen von/an sonst. Träger des öffentlichen Rechts</b>				
<b>Gesamtsumme Transferzahlungen von/an sonst. Träger des öffentlichen Rechts</b>			<b>0,00</b>	<b>0,00</b>
<b>Summe Kapitaltransfers</b>			<b>0,00</b>	<b>0,00</b>
<b>Summe Laufende Transfers</b>			<b>0,00</b>	<b>0,00</b>
<b>Gesamtsumme</b>			<b>3 404 168,57</b>	<b>1 376 338,64</b>



Nachweis über Haushaltsrücklagen und  
Zahlungsmittelreserven (Anlage 6b)



**Rechnungsabschluss 2023**

Marktgemeinde Wallsee-Sindelburg

**Nachweis der Rücklagen ohne Innere Darlehen (936)**

Haushaltsrücklagen		Rücklagenstand			Rücklagenstand	Zahlungsmittelreserven		
Nr.	Verwendungszweck	31.12.2022	Zuführungen	Entnahmen	31.12.2023	31.12.2022	31.12.2023	Konto-/Sparbuchnummer
8/9990934/00002	Gerling Vers, Pol.Nr. 844851	0,00			0,00			
8/9990934/00005	Wüstenrot-Vers., Pol.Nr. 132/001843-5 ehem. Pol.Nr.102/091111-1	0,00			0,00			
8/9990934/00007	SPK Sparbuch 00511-019655	0,00			0,00			ZW 8 294008
8/9990934/00008	Wüstenrot-Vers., Pol. 132/001625-4 ehem. Pol.102/091116-2	0,00			0,00			
8/9990934/00010	Gothaer-Vers., Pol.13-987279-01	0,00			0,00			
8/9990934/00012	RAIKA Sparbuch 31.905.813	0,00			0,00			ZW 9 294009
8/9990934/00013	Clerical Medical Invest. Pol.606741Y	0,00			0,00			
8/9990934/00014	Sparbuch Sparkasse 511-020364	0,00			0,00			
8/9990934/00017	Sparbuch Sparkasse 01524-012406	0,00			0,00			ZW 12 294012
8/9990934/00018	RAIKA Sparbuch - Fußball Errichtung Klubgebäude 35.912.120	0,00			0,00			ZW 13 294013 AT19 3202 5000 3591 2120
8/9990934/00019	Sparbuch - KIG 2020 für Errichtung 2-gruppiger Kindergarten	0,00			0,00			ZW 14 294014
8/9990934/00021	RAIKA Online Sparen 9.064.510	300 591,84	121,18	300 713,02	0,00	300 591,84	0,00	ZW 11 294011 AT27 3202 5000 0906 4510
8/9990934/00022	RAIKA Online Sparen 9.077.652	0,00			0,00			ZW 10 294010
8/9990934/00024	SPK-Onlinesparen 12 Monate AT96 2020 2015 2401 6779	83 220,47	1 339,52	84 559,99	0,00	83 220,47	0,00	ZW 15 294015 AT96 2020 2015 2401 6779
8/9990934/00025	RAIKA Online Sparen 9.090.739	0,00	304 315,31		304 315,31		304 315,31	ZW 17 294017 AT41 3202 5000 0909 0739
8/9990934/00026	RAIKA Online Sparen - Abfertigungsrücklage Nr. 9 AT663202500009114927	0,00	33 484,27		33 484,27		33 484,27	ZW 18 294018 AT66 3202 5000 0911 4927
8/9990934/00027	Sparbuch - KIG 2023 für Sanierung Turnsaaldach	0,00	228 265,89		228 265,89		228 265,89	ZW 20 294020 AT24 3202 5000 0916 8451
8/9990934/00028	RAIKA-Onlinesparen 24 Monate	0,00	64 154,17		64 154,17		64 154,17	ZW 19 294019 AT34 3202 5000 0916 2645
<b>Zweckgebundene Haushaltsrücklagen</b>		<b>383 812,31</b>	<b>631 680,34</b>	<b>385 273,01</b>	<b>630 219,64</b>	<b>383 812,31</b>	<b>630 219,64</b>	

**Rechnungsabschluss 2023**

Marktgemeinde Wallsee-Sindelburg

**Nachweis der Rücklagen ohne Innere Darlehen (936)**

Haushaltsrücklagen		Rücklagenstand			Rücklagenstand	Zahlungsmittelreserven		
Nr.	Verwendungszweck	31.12.2022	Zuführungen	Entnahmen	31.12.2023	31.12.2022	31.12.2023	Konto-/Sparbuchnummer
8/9990935/00001	Neuanlage allgemein	0,00			0,00			
8/9990935/00002	RAIKA-Anlagenkonto - allgemein	384 863,41	250 010,20	634 873,61	0,00	384 863,41	0,00	ZW 6 295006 AT91 3202 5800 0590 0378
8/9990935/00003	Gerling Vers., Pol.Nr. 844843 - allgemein	0,00			0,00			
8/9990935/00004	Eröffnungsbilanzrücklage - 50% des Nettovermögens ohne ZMR	4 678 535,61		527 570,98	4 150 964,63			
8/9990935/00005	Gerling-Lebensvers., Pol.Nr.912483	0,00			0,00			
8/9990935/00006	RAIKA - Onlinesparen - Allgemein	0,00	642 478,87		642 478,87		642 478,87	ZW 16 295016 AT20 3202 5805 0590 0378
<b>Allgemeine Haushaltsrücklagen</b>		<b>5 063 399,02</b>	<b>892 489,07</b>	<b>1 162 444,59</b>	<b>4 793 443,50</b>	<b>384 863,41</b>	<b>642 478,87</b>	
8/9997935/00001	Haushaltspotential Rücklage	0,00	436 424,73		436 424,73			
<b>Allgemeine Rücklage ohne ZMR</b>		<b>0,00</b>	<b>436 424,73</b>	<b>0,00</b>	<b>436 424,73</b>			
<b>Gesamtsummen</b>		<b>5 447 211,33</b>	<b>1 960 594,14</b>	<b>1 547 717,60</b>	<b>5 860 087,87</b>	<b>768 675,72</b>	<b>1 272 698,51</b>	

Einzelnachweis über Finanzschulden und Schuldendienst  
(Anlage 6c)

Kontonummer Darlehensnr.	Ansatz	Darlehensgeber/Staat Aktenzahl	Verwendungszweck Genehmigungsdatum/-vermerk	Beschluss- Datum	Zinssatz Zinsindikator	Währung	Laufzeit
<b>1. Darlehen für Investitionszwecke</b>							
<b>1.1. ... von Trägern des öffentlichen Rechts</b>							
<b>1.1.1. ... von Bund, Bundesfonds, Bundeskammern</b>							
<b>1.1.2. ... von Ländern, Landesfonds, Landeskammern</b>							
6	850000	NÖ Landesbank-Hypothekenbank/AT	Wasserversorgung Pleinerbrunnen BA 04, NÖ Wasserwirtschaftsfond		1,000%	EUR	01.11.2014 -
211		602524736		Wasserversorgung Pleinerbrunnen BA 04			01.05.2043
<b>1.1.3. ... von Gemeinden, Gemeindeverbänden, Gemeindefonds</b>							
<b>1.1.4. ... von Sozialversicherungsträgern</b>							
<b>1.1.5. ... von sonstigen Trägern des öffentlichen Rechts</b>							
<b>1.2. ... von Beteiligungen der Gebietskörperschaft (ohne Finanzunternehmungen)</b>							
<b>1.3. ... von Unternehmen (ohne Beteiligungen und ohne Finanzunternehmungen)</b>							
<b>1.4. ... von Finanzunternehmen</b>							
<b>1.4.1. ... von Finanzunternehmen im Inland</b>							
3	211000	Raiffeisenbank im Mostviertel Aschbach/AT	Sanierung Schuldach	11.07.2012	1,250%	EUR	01.01.2012 -
203				Volksschule	euribor6m		31.12.2022
3	212000	Raiffeisenbank im Mostviertel Aschbach/AT	Sanierung Schuldach	11.07.2012	1,250%	EUR	01.01.2012 -
203				Hauptschule	euribor6m		31.12.2022
3	240100	Raiffeisenbank im Mostviertel Aschbach/AT	Kindergarten Zubau 4. Gruppe	20.05.2008	0,120%	EUR	01.01.2008 -
204		AT50 3130 3000 2912 1001	/IVW3-D-3053801/006-2008	Kindergarten Neubau 4. Gruppe	euribor6m		31.12.2023
3	850000	Raiffeisenbank im Mostviertel Aschbach/AT	Wasserversorgung - Sanierung Hochbehälter	06.11.2012	2,290%	EUR	01.01.2012 -
205		AT57 3202 5010 0590 0378		Wasserversorgung			31.12.2032
3	851300	Raiffeisenbank im Mostviertel Aschbach/AT	Abwasserbeseitigung und, Photovoltaikanlage BA 13	06.11.2012	2,290%	EUR	01.01.2012 -
207		AT13 3202 5009 0590 0378		Abwasserbeseitigung BA 13			31.12.2032
3	851000	Raiffeisenbank im Mostviertel Aschbach/AT	Kanalbau BA 03, 2-21.920.376	30.06.1997	0,850%	EUR	01.01.1997 -
209				Abwasserbeseitigung	euribor6m		31.12.2023
3	850000	Raiffeisenbank im Mostviertel Aschbach/AT	Wasserversorgung Pleinerbrunnen und UV Anlage	28.05.2015	2,290%	EUR	02.07.2015 -
211		AT04 3202 5011 0590 0378		Wasserversorgung Pleinerbrunnen und UV Anlage			31.03.2035



Kontonummer Darlehensnr.	Darlehenshöhe Gesamt	Buchwert 31.12.2022	Zugang	Tilgung	Zinsen	Summe Schuldendienst	Schuldendienst- ersätze	Buchwert 31.12.2023	Kursgewinn/ -verlust	Buchwert inkl. KG/KV	Netto Schuldendienst
6 211	10 974,00	14 327,17						14 327,17		14 327,17	
3 203	44 100,00 126 000,00						102,48				-102,48
3 203	81 900,00 126 000,00						190,31				-190,31
3 204	220 000,00	7 333,43		7 333,43	92,91	7 426,34	338,56				7 087,78
3 205	158 000,00	79 000,00		7 900,00	1 763,88	9 663,88		71 100,00		71 100,00	9 663,88
3 207	270 000,00	135 000,00		13 500,00	3 014,22	16 514,22		121 500,00		121 500,00	16 514,22
3 209	385 166,02	7 699,98		7 699,98	121,68	7 821,66					7 821,66
3 211	155 000,00	96 875,00		7 750,00	2 129,70	9 879,70		89 125,00		89 125,00	9 879,70

Kontonummer Darlehensnr.	Ansatz	Darlehensgeber/Staat Aktenzahl	Verwendungszweck Genehmigungsdatum/-vermerk	Beschluss- Datum	Zinssatz Zinsindikator	Währung	Laufzeit
4 205	851000	Kommunalkredit Austria AG/AT 108498	Kanalbau BA 01, BA 01	30.11.1992 Abwasserbeseitigung	2,000%	EUR	01.01.1992 - 31.12.2036
4 211	851000	Kommunalkredit Austria AG/AT 108499	Kanalbau BA 01, BA 01	30.11.1992 Abwasserbeseitigung	2,000%	EUR	01.01.1992 - 31.12.2026
5 213	851000	Bank Austria AG/AT	Kanalbau BA 04, BA 04, 400/130.357	26.02.1998 Abwasserbeseitigung	0,250%	EUR euribor6m	01.01.1998 - 31.12.2025
5 215	851000	Bank Austria AG/AT 53000 008 317	Kanalbau BA 05	28.05.2002 Abwasserbeseitigung	0,160%	EUR euribor6m	01.01.2002 - 31.12.2029
6 102	240000	NÖ Landesbank-Hypothekenbank/AT AT17 5300 0004 6614 3804	Kindergartenbau	25.07.2006 Kindergarten	5,043%	EUR	01.01.2008 - 31.12.2027
124 206	211000	Sparkasse der Stadt Amstetten AG/AT AT48 2020 2000 0762 2269	Schule Zubau	02.03.2017 Volksschule	2,300%	EUR	01.01.2017 - 31.12.2042
124 206	212000	Sparkasse der Stadt Amstetten AG/AT AT48 2020 2000 0762 2269	Schule Zubau	02.03.2017 Neue Mittelschule	2,300%	EUR	01.01.2017 - 31.12.2042
124 212	211000	Sparkasse der Stadt Amstetten AG/AT AT49 2020 2000 0762 2251	Schule Sanierung	02.03.2017 Volksschule	2,300%	EUR	01.01.2017 - 31.12.2042
124 212	212000	Sparkasse der Stadt Amstetten AG/AT AT49 2020 2000 0762 2251	Schule Sanierung	02.03.2017 Neue Mittelschule	2,300%	EUR	01.01.2017 - 31.12.2042
124 214	211000	Sparkasse der Stadt Amstetten AG/AT AT59 2020 2000 0762 2459	Schule Sanierung - Erhöhung	02.03.2017 Volksschule	2,300%	EUR	01.01.2018 - 31.12.2043
124 214	212000	Sparkasse der Stadt Amstetten AG/AT AT59 2020 2000 0762 2459	Schule Sanierung - Erhöhung	02.03.2017 Neue Mittelschule	2,300%	EUR	01.01.2018 - 31.12.2043
124 215	850000	Sparkasse der Stadt Amstetten AG/AT AT88 2020 2000 0762 2616	Wasserversorgung BA 07, Neuaufschließungen	30.10.2019 Wasserversorgung BA 07	0,680%	EUR	01.01.2019 - 31.12.2044
124 216	851000	Sparkasse der Stadt Amstetten AG/AT AT13 2020 2000 0762 2608	Abwasserbeseitigung BA17 , Siedlungersschließung	30.10.2019 Abwasserbeseitigung BA 17 Siedlungersschließung	0,680%	EUR	01.01.2019 - 31.12.2044
124 217	851000	Sparkasse der Stadt Amstetten AG/AT AT22 2020 2000 0762 2640	Kanalbau Darlehen BA 04	07.05.2020 Kanalbau Darlehen BA 04	0,410%	EUR	30.06.2020 - 30.06.2025
124 218	262000	Sparkasse der Stadt Amstetten AG/AT AT79 2020 2000 7600 4092	Fußball - Errichtung Clubgebäude	02.09.2020 Fußball - Errichtung Clubgebäude	0,400%	EUR	01.09.2020 - 31.12.2023
124 219	851161	Sparkasse der Stadt Amstetten AG/AT AT06 2020 2000 7600 5503	Abwasserbeseitigung BA16 - RW Igelschwang	NEU Darlehen - Abwasserbeseitigung BA16 - RW	1,010%	EUR	01.10.2021 - 31.12.2042

Kontonummer Darlehensnr.	Darlehenshöhe Gesamt	Buchwert 31.12.2022	Zugang	Tilgung	Zinsen	Summe Schuldendienst	Schuldendienst- ersätze	Buchwert 31.12.2023	Kursgewinn/ -verlust	Buchwert inkl. KG/KV	Netto Schuldendienst
4 205	3 189 174,65	1 454 218,49		90 979,11	28 631,73	119 610,84		1 363 239,38		1 363 239,38	119 610,84
4 211	1 853 956,67	325 239,30		78 901,36	6 112,24	85 013,60		246 337,94		246 337,94	85 013,60
5 213	1 017 419,68	137 263,49		53 425,03	4 416,93	57 841,96		83 838,46		83 838,46	57 841,96
5 215	550 000,00	212 041,32		27 196,34	7 221,20	34 417,54		184 844,98		184 844,98	34 417,54
6 102	900 000,00	225 000,00		45 000,00	7 921,70	52 921,70	3 027,07	180 000,00		180 000,00	49 894,63
124 206	355 250,00 1 015 000,00	284 200,00		14 210,00	6 454,89	20 664,89	15 605,43	269 990,00		269 990,00	5 059,46
124 206	659 750,00 1 015 000,00	527 800,00		26 390,00	11 987,66	38 377,66	28 981,50	501 410,00		501 410,00	9 396,16
124 212	196 700,00 562 000,00	157 360,00		7 868,00	3 574,04	11 442,04		149 492,00		149 492,00	11 442,04
124 212	365 300,00 562 000,00	292 240,00		14 612,00	6 637,50	21 249,50		277 628,00		277 628,00	21 249,50
124 214	56 000,00 160 000,00	47 040,00		2 240,00	1 069,04	3 309,04	2 367,86	44 800,00		44 800,00	941,18
124 214	104 000,00 160 000,00	87 360,00		4 160,00	1 985,36	6 145,36	4 397,44	83 200,00		83 200,00	1 747,92
124 215	500 000,00	450 000,00		20 000,00	3 026,00	23 026,00		430 000,00		430 000,00	23 026,00
124 216	380 000,00	342 000,00		15 200,00	2 299,76	17 499,76		326 800,00		326 800,00	17 499,76
124 217	370 000,00	185 000,00		74 000,00	682,65	74 682,65		111 000,00		111 000,00	74 682,65
124 218	690 000,00						425,00				-425,00
124 219	145 000,00	139 200,00		5 800,00	1 391,28	7 191,28		133 400,00		133 400,00	7 191,28

Kontonummer Darlehensnr.	Ansatz	Darlehensgeber/Staat Aktanzahl	Verwendungszweck Genehmigungsdatum/-vermerk	Beschluss- Datum	Zinssatz Zinsindikator	Währung	Laufzeit
124 220	850000	Sparkasse der Stadt Amstetten AG/AT AT81 2020 2000 7600 5511	Wasserversorgung BA 08, Erweiterung Straß		1,010%	EUR	01.10.2021 - 31.12.2042
124 221	851000	Sparkasse der Stadt Amstetten AG/AT AT28 2020 2000 7600 5495	Abwasserbeseitigung BA 16		1,010%	EUR	01.01.2021 - 31.12.2042
124 222	240200	Sparkasse der Stadt Amstetten AG/AT AT61 2020 2000 7600 6162	Kindergarten Zubau 5. Gruppe - Schulgebäude 11.05.2022/K4-B-6105/001-2021	15.06.2022	2,390%	EUR	01.06.2023 - 01.12.2042
124 223	840100	Sparkasse der Stadt Amstetten AG/AT AT35 2020 2000 7600 6436	Grundankauf - Krautäcker - Wohnraumschaffung	08.09.2022	2,873%	EUR	01.01.2021 - 31.12.2027

**1.4.2. ... von Finanzunternehmen im Ausland****1.5. ... von Sonstigen****Zwischensumme****2. Finanzschulden für den laufenden Aufwand****2.1. ... von Trägern des öffentlichen Rechts****2.1.1. ... von Bund, Bundesfonds, Bundeskammern****2.1.2. ... von Ländern, Landesfonds, Landeskammern****2.1.3. ... von Gemeinden, Gemeindeverbänden, Gemeindefonds****2.1.4. ... von Sozialversicherungsträgern****2.1.5. ... von sonstigen Trägern des öffentlichen Rechts****2.2. ... von Beteiligungen der Gebietskörperschaft (ohne Finanzunternehmungen)****2.3. ... von Unternehmen (ohne Beteiligungen und ohne Finanzunternehmungen)****2.4. ... von Finanzunternehmen****2.4.1. ... von Finanzunternehmen im Inland****2.4.2. ... von Finanzunternehmen im Ausland**

Kontonummer Darlehensnr.	Darlehenshöhe Gesamt	Buchwert 31.12.2022	Zugang	Tilgung	Zinsen	Summe Schuldendienst	Schuldendienst- ersätze	Buchwert 31.12.2023	Kursgewinn/ -verlust	Buchwert inkl. KG/KV	Netto Schuldendienst
124 220	91 000,00	87 360,00		3 640,00	873,15	4 513,15		83 720,00		83 720,00	4 513,15
124 221	142 000,00	136 320,00		5 680,00	1 362,49	7 042,49		130 640,00		130 640,00	7 042,49
124 222	440 000,00	440 000,00		22 000,00	10 304,88	32 304,88	3 490,10	418 000,00		418 000,00	28 814,78
124 223	950 000,00	800 510,76	23 487,89	221 224,00	23 487,89	244 711,89	2 114,85	602 774,65		602 774,65	242 597,04
		<b>6 670 388,94</b>	<b>23 487,89</b>	<b>776 709,25</b>	<b>136 562,78</b>	<b>913 272,03</b>	<b>61 040,60</b>	<b>5 917 167,58</b>	<b>0,00</b>	<b>5 917 167,58</b>	<b>852 231,43</b>

---

Kontonummer Darlehensnr.	Ansatz	Darlehensgeber/Staat Aktenzahl	Verwendungszweck Genehmigungsdatum/-vermerk	Beschluss- Datum	Zinssatz Zinsindikator	Währung	Laufzeit
-----------------------------	--------	-----------------------------------	--	---------------------	---------------------------	---------	----------

---

2.5. ... von Sonstigen

**Zwischensumme**

**SUMME (1 und 2)**

Davon ohne A85-89

Davon A85-89

Kontonummer Darlehensnr.	Darlehenshöhe Gesamt	Buchwert 31.12.2022	Zugang	Tilgung	Zinsen	Summe Schuldendienst	Schuldendienst- ersätze	Buchwert 31.12.2023	Kursgewinn/ -verlust	Buchwert inkl. KG/KV	Netto Schuldendienst
		0,00	0,00	0,00	0,00	0,00	0,00	0,00	0,00	0,00	0,00
		<b>6 670 388,94</b>	<b>23 487,89</b>	<b>776 709,25</b>	<b>136 562,78</b>	<b>913 272,03</b>	<b>61 040,60</b>	<b>5 917 167,58</b>	<b>0,00</b>	<b>5 917 167,58</b>	<b>852 231,43</b>
		<b>2 868 844,19</b>	<b>23 487,89</b>	<b>365 037,43</b>	<b>73 515,87</b>	<b>438 553,30</b>	<b>61 040,60</b>	<b>2 527 294,65</b>	<b>0,00</b>	<b>2 527 294,65</b>	<b>377 512,70</b>
		<b>3 801 544,75</b>	<b>0,00</b>	<b>411 671,82</b>	<b>63 046,91</b>	<b>474 718,73</b>	<b>0,00</b>	<b>3 389 872,93</b>	<b>0,00</b>	<b>3 389 872,93</b>	<b>474 718,73</b>





Nachweis über hausinterne Vergütungen (Anlage 6f)



<b>Gruppenebene</b>		<b>Erträge</b>	<b>Aufwendungen</b>
0	Vertretungskörper und allgemeine Verwaltung	24 752,48	0,00
1	Öffentliche Ordnung und Sicherheit	0,00	0,00
2	Unterricht, Erziehung, Sport und Wissenschaft	0,00	4 568,20
3	Kunst, Kultur und Kultus	0,00	0,00
4	Soziale Wohlfahrt und Wohnbauförderung	0,00	0,00
5	Gesundheit	0,00	0,00
6	Straßen- und Wasserbau, Verkehr	0,00	2 255,68
7	Wirtschaftsförderung	0,00	0,00
8	Dienstleistungen	137 571,43	155 500,03
9	Finanzwirtschaft	0,00	0,00
<b>Summe</b>		<b>162 323,91</b>	<b>162 323,91</b>
<b>Nicht voranschlagswirksame Gebarung</b>		<b>Mittelaufbringung</b>	<b>Mittelverwendung</b>
270	Finanzamt Vorsteuerbeträge (nicht voranschlagswirksame Gebarung)	0,00	0,00
360	Umsatzsteuer (nicht voranschlagswirksame Gebarung)	0,00	0,00
<b>Summe</b>		<b>0,00</b>	<b>0,00</b>



Anlagenspiegel Einzelkonten (Anlage 6g)



Ansatz MVAG Konto	Bezeichnung	Inbetrieb- nahme	RND	ND	Buchwert 31.12.2022	Zugänge/ + Umbuchungen -	Abgänge/	Wertaufholung+/ Wertminderung-	Abschreibung	Buchwert 31.12.2023
<b>010000 Gemeindeamt</b>					<b>22 090,84</b>	<b>14 080,00</b>	<b>0,00</b>	<b>0,00</b>	<b>7 939,05</b>	<b>28 231,79</b>
<b>1010</b>	<b>Immaterielle Vermögenswerte</b>				<b>4 350,43</b>	<b>0,00</b>	<b>0,00</b>	<b>0,00</b>	<b>1 448,39</b>	<b>2 902,04</b>
2/0440001/01001	k5-Eröffnungsbilanz	10.05.2017	0,0	3,0	0,00	0,00	0,00	0,00	0,00	0,00
2/0440001/01002	Rückstellungsmodul k5-Lohn	18.10.2019	5,5	10,0	391,72	0,00	0,00	0,00	60,26	331,46
2/0440001/01003	k5-Fakturierung	21.08.2020	6,5	10,0	413,43	0,00	0,00	0,00	55,12	358,31
2/0440001/01004	GeoTime - Widmungsauskunft	29.03.2022	8,0	10,0	1 177,21	0,00	0,00	0,00	130,80	1 046,41
2/0440001/01005	Microsoft 365 Business Standard	12.04.2022	3,0	5,0	198,26	0,00	0,00	0,00	49,57	148,69
2/0440001/00669	Lieferantenbuchhaltung k5-Finanz	31.01.2012	0,0	10,0	0,00	0,00	0,00	0,00	0,00	0,00
2/0440001/00670	Adobe Acrobat	01.03.2012	0,0	0,0	0,00	0,00	0,00	0,00	0,00	0,00
2/0440001/00671	k5-Verfahren	23.08.2013	0,0	10,0	135,46	0,00	0,00	0,00	135,46	0,00
2/0440001/00672	k5-Finanz	25.03.2015	1,0	10,0	2 034,35	0,00	0,00	0,00	1 017,18	1 017,17
2/0440001/00673	DSGVO-Plattform	01.06.2018	0,0	0,0	0,00	0,00	0,00	0,00	0,00	0,00
<b>1022</b>	<b>Gebäude und Bauten</b>				<b>0,00</b>	<b>0,00</b>	<b>0,00</b>	<b>0,00</b>	<b>0,00</b>	<b>0,00</b>
2/0330001/00473	Telefonanlage	01.12.2012	0,0	5,0	0,00	0,00	0,00	0,00	0,00	0,00
<b>1026</b>	<b>Amts-, Betriebs- und Geschäftsausstattung</b>				<b>17 740,41</b>	<b>14 080,00</b>	<b>0,00</b>	<b>0,00</b>	<b>6 490,66</b>	<b>25 329,75</b>
2/0110002/01776	Beamer Epson EB-U05 LCD	26.03.2021	7,0	10,0	684,44	0,00	0,00	0,00	85,56	598,88
2/0440001/01008	k5-Zeiterfassung	01.06.2023	9,0	10,0	0,00	6 362,72	0,00	0,00	636,27	5 726,45
4/0110002/00519	Schneidemaschine	01.01.1900	0,0	10,0	0,00	0,00	0,00	0,00	0,00	0,00
4/0110002/00523	Beamer	01.01.1900	0,0	10,0	0,00	0,00	0,00	0,00	0,00	0,00
4/0110002/00553	Schneidemaschine	01.01.1900	0,0	10,0	0,00	0,00	0,00	0,00	0,00	0,00
4/0180001/01037	Virtuell Server - Umstellung 2019	06.06.2019	2,0	7,0	4 423,31	0,00	0,00	0,00	1 474,44	2 948,87
4/0180001/01038	Server - HPE Gen10 ML110	30.08.2022	5,5	7,0	9 539,28	7 717,28	0,00	0,00	2 654,86	14 601,70
4/0180001/00475	EDV	01.12.2012	0,0	7,0	0,00	0,00	0,00	0,00	0,00	0,00
4/0180001/00578	Sicherung	01.01.1900	0,0	7,0	0,00	0,00	0,00	0,00	0,00	0,00
4/0180003/01035	Notebook	06.06.2019	0,0	4,0	0,00	0,00	0,00	0,00	0,00	0,00
4/0180003/01036	Dockingstation	01.01.1900	0,0	4,0	0,00	0,00	0,00	0,00	0,00	0,00
4/0180003/01037	HP PC ProDesk 600 G5 - Buchhaltung	20.01.2020	0,0	4,0	670,30	0,00	0,00	0,00	670,30	0,00
4/0180003/01039	Notebook - HP ProBook x360 13,3 Zoll	18.10.2021	1,5	4,0	674,42	0,00	0,00	0,00	269,77	404,65
4/0180003/01040	Notebook HP ProBook 450 G8	23.11.2021	1,5	4,0	1 748,66	0,00	0,00	0,00	699,46	1 049,20
4/0180003/00484	PC	06.06.2019	0,0	4,0	0,00	0,00	0,00	0,00	0,00	0,00
4/0180003/00485	Bildschirm	01.01.1900	0,0	4,0	0,00	0,00	0,00	0,00	0,00	0,00
4/0180003/00486	Tastatur	01.01.1900	0,0	4,0	0,00	0,00	0,00	0,00	0,00	0,00
4/0180003/00489	Aktenvernichter	01.01.1900	0,0	4,0	0,00	0,00	0,00	0,00	0,00	0,00
4/0180003/00491	Rechenmaschine	01.01.1900	0,0	4,0	0,00	0,00	0,00	0,00	0,00	0,00
4/0180003/00498	Laptop inkl. Dockingstation	13.04.2017	0,0	4,0	0,00	0,00	0,00	0,00	0,00	0,00
4/0180003/00499	Tastatur	01.01.1900	0,0	4,0	0,00	0,00	0,00	0,00	0,00	0,00
4/0180003/00504	PC	13.04.2017	0,0	4,0	0,00	0,00	0,00	0,00	0,00	0,00
4/0180003/00505	Drucker	15.06.2012	0,0	4,0	0,00	0,00	0,00	0,00	0,00	0,00

Ansatz MVAG Konto	Bezeichnung	Inbetrieb- nahme	RND	ND	Buchwert 31.12.2022	Zugänge/ + Umbuchungen -	Abgänge/	Wertaufholung+/ Wertminderung-	Abschreibung	Buchwert 31.12.2023
4/0180003/00508	Bildschirm	01.01.1900	0,0	4,0	0,00	0,00	0,00	0,00	0,00	0,00
4/0180003/00509	Tastatur	01.01.1900	0,0	4,0	0,00	0,00	0,00	0,00	0,00	0,00
4/0180003/00510	Aktenvernichter	01.01.1900	0,0	4,0	0,00	0,00	0,00	0,00	0,00	0,00
4/0180003/00521	Rechenmaschine	01.01.1900	0,0	4,0	0,00	0,00	0,00	0,00	0,00	0,00
4/0180003/00526	Drucker	16.11.2017	0,0	4,0	0,00	0,00	0,00	0,00	0,00	0,00
4/0180003/00527	Bildschirm	01.01.1900	0,0	4,0	0,00	0,00	0,00	0,00	0,00	0,00
4/0180003/00535	Rechenmaschine	01.01.1900	0,0	4,0	0,00	0,00	0,00	0,00	0,00	0,00
4/0180003/00537	Aktenvernichter	01.01.1900	0,0	4,0	0,00	0,00	0,00	0,00	0,00	0,00
4/0180003/00542	PC	01.01.1900	0,0	4,0	0,00	0,00	0,00	0,00	0,00	0,00
4/0180003/00543	Drucker	01.01.1900	0,0	4,0	0,00	0,00	0,00	0,00	0,00	0,00
4/0180003/00544	Bildschirm	01.01.1900	0,0	4,0	0,00	0,00	0,00	0,00	0,00	0,00
4/0180003/00555	Rechenmaschine	01.01.1900	0,0	4,0	0,00	0,00	0,00	0,00	0,00	0,00
4/0180003/00559	Aktenvernichter	01.01.1900	0,0	4,0	0,00	0,00	0,00	0,00	0,00	0,00
4/0180003/00573	Bildschirm	01.01.1900	0,0	4,0	0,00	0,00	0,00	0,00	0,00	0,00
4/0320001/00522	Fotoapparat	01.01.1900	0,0	6,0	0,00	0,00	0,00	0,00	0,00	0,00
4/0330001/00490	Telefon, Schnurlos	01.01.1900	0,0	5,0	0,00	0,00	0,00	0,00	0,00	0,00
4/0330001/00501	Telefon	01.01.1900	0,0	5,0	0,00	0,00	0,00	0,00	0,00	0,00
4/0330001/00511	Faxgerät	01.01.1900	0,0	5,0	0,00	0,00	0,00	0,00	0,00	0,00
4/0330001/00520	Telefon, Schnurlos	01.01.1900	0,0	5,0	0,00	0,00	0,00	0,00	0,00	0,00
4/0330001/00534	Telefon, Schnurlos	01.01.1900	0,0	5,0	0,00	0,00	0,00	0,00	0,00	0,00
4/0330001/00556	Telefon, Schnurlos	01.01.1900	0,0	5,0	0,00	0,00	0,00	0,00	0,00	0,00
<b>029000</b>	<b>Amtsgebäude</b>				<b>274 247,30</b>	<b>5 965,23</b>	<b>0,00</b>	<b>0,00</b>	<b>12 533,55</b>	<b>267 678,98</b>
<b>1021</b>	<b>Grundstücke, Grundstückseinrichtungen und Infrastruktur</b>				<b>7 110,00</b>	<b>0,00</b>	<b>0,00</b>	<b>0,00</b>	<b>0,00</b>	<b>7 110,00</b>
1/0020001/00300	Grundstück Nr. .68, KG-Nr. 3044, Bauflächen Gebäude, 15	01.01.1900			7 110,00	0,00	0,00	0,00	0,00	7 110,00
<b>1022</b>	<b>Gebäude und Bauten</b>				<b>291 862,03</b>	<b>0,00</b>	<b>0,00</b>	<b>0,00</b>	<b>7 388,91</b>	<b>284 473,12</b>
2/0060001/00472	Amtsgebäude - Sanierungskosten	01.12.2012	38,5	50,0	291 862,03	0,00	0,00	0,00	7 388,91	284 473,12
<b>1026</b>	<b>Amts-, Betriebs- und Geschäftsausstattung</b>				<b>20 093,06</b>	<b>5 965,23</b>	<b>0,00</b>	<b>0,00</b>	<b>6 279,26</b>	<b>19 779,03</b>
2/0110002/01777	Klimaanlage Daikin Perfera 3,5kW	13.07.2021	7,5	10,0	2 073,70	0,00	0,00	0,00	243,96	1 829,74
2/0110002/01779	Klimaanlage Daikin (EG und OG)	07.06.2022	8,0	10,0	9 436,16	0,00	0,00	0,00	1 048,46	8 387,70
4/0100004/00554	Feuerschutzschrank	05.04.2005	6,0	25,0	347,09	0,00	0,00	0,00	49,58	297,51
4/0100005/01031	Gardinen	05.06.2019	5,0	10,0	355,70	0,00	0,00	0,00	59,28	296,42
4/0100005/01033	Klapptische fahrbar	27.06.2019	5,0	10,0	4 361,76	0,00	0,00	0,00	726,96	3 634,80
4/0100005/01034	Traungstisch	21.09.2020	6,5	10,0	724,35	0,00	0,00	0,00	96,58	627,77
4/0110002/01011	Sessel für Besprechungen 10 Stück			10,0	0,00	3 263,66	0,00	0,00	3 263,66	0,00
4/0110002/01012	Höhenverstellbares Tischgestell - Bürotisch Buchhaltung	03.04.2023	9,0	10,0	0,00	2 701,57	0,00	0,00	270,16	2 431,41
4/0110002/00474	Gesamtkosten Einrichtung	01.12.2012	0,0	10,0	0,00	0,00	0,00	0,00	0,00	0,00
4/0110002/00476	Schreibtisch	01.01.1900	0,0	10,0	0,00	0,00	0,00	0,00	0,00	0,00



Ansatz MVAG Konto	Bezeichnung	Inbetrieb- nahme	RND	ND	Buchwert 31.12.2022	Zugänge/ + Umbuchungen -	Abgänge/	Wertaufholung+/ Wertminderung-	Abschreibung	Buchwert 31.12.2023
4/0110002/00477	Rollcontainer	01.01.1900	0,0	10,0	0,00	0,00	0,00	0,00	0,00	0,00
4/0110002/00478	Steh Tisch	01.01.1900	0,0	10,0	0,00	0,00	0,00	0,00	0,00	0,00
4/0110002/00479	Drehstuhl	01.01.1900	0,0	10,0	0,00	0,00	0,00	0,00	0,00	0,00
4/0110002/00480	Sessel	01.01.1900	0,0	10,0	0,00	0,00	0,00	0,00	0,00	0,00
4/0110002/00481	Schrankwand	01.01.1900	0,0	10,0	0,00	0,00	0,00	0,00	0,00	0,00
4/0110002/00482	Kleiderständer	01.01.1900	0,0	10,0	0,00	0,00	0,00	0,00	0,00	0,00
4/0110002/00488	Mülleimer	01.01.1900	0,0	10,0	0,00	0,00	0,00	0,00	0,00	0,00
4/0110002/00492	Schreibtisch	01.01.1900	0,0	10,0	0,00	0,00	0,00	0,00	0,00	0,00
4/0110002/00493	Bürosessel	01.01.1900	0,0	10,0	0,00	0,00	0,00	0,00	0,00	0,00
4/0110002/00494	Besprechungstisch	01.01.1900	0,0	10,0	0,00	0,00	0,00	0,00	0,00	0,00
4/0110002/00495	Sessel	01.01.1900	0,0	10,0	0,00	0,00	0,00	0,00	0,00	0,00
4/0110002/00496	Schränke hoch	01.01.1900	0,0	10,0	0,00	0,00	0,00	0,00	0,00	0,00
4/0110002/00497	Schränke nieder	01.01.1900	0,0	10,0	0,00	0,00	0,00	0,00	0,00	0,00
4/0110002/00500	Tresor	01.01.1900	0,0	10,0	0,00	0,00	0,00	0,00	0,00	0,00
4/0110002/00502	Elefantenfuß	01.01.1900	0,0	10,0	0,00	0,00	0,00	0,00	0,00	0,00
4/0110002/00503	Mülleimer	01.01.1900	0,0	10,0	0,00	0,00	0,00	0,00	0,00	0,00
4/0110002/00506	Bürosessel	01.01.1900	0,0	10,0	0,00	0,00	0,00	0,00	0,00	0,00
4/0110002/00507	Sessel	01.01.1900	0,0	10,0	0,00	0,00	0,00	0,00	0,00	0,00
4/0110002/00512	Beistellschrank	01.01.1900	0,0	10,0	0,00	0,00	0,00	0,00	0,00	0,00
4/0110002/00513	Schrankwand	01.01.1900	0,0	10,0	0,00	0,00	0,00	0,00	0,00	0,00
4/0110002/00514	Schränke nieder, besth.aus 2 Teilen	01.01.1900	0,0	10,0	0,00	0,00	0,00	0,00	0,00	0,00
4/0110002/00515	Stehpult	01.01.1900	0,0	10,0	0,00	0,00	0,00	0,00	0,00	0,00
4/0110002/00516	Schränke hoch	01.01.1900	0,0	10,0	0,00	0,00	0,00	0,00	0,00	0,00
4/0110002/00517	Sessel	01.01.1900	0,0	10,0	0,00	0,00	0,00	0,00	0,00	0,00
4/0110002/00518	Kleiderständer	01.01.1900	0,0	10,0	0,00	0,00	0,00	0,00	0,00	0,00
4/0110002/00524	Mülleimer	01.01.1900	0,0	10,0	0,00	0,00	0,00	0,00	0,00	0,00
4/0110002/00528	Drehstuhl schwarz	13.05.2019	5,0	10,0	419,70	0,00	0,00	0,00	69,95	349,75
4/0110002/00529	Schreibtisch	01.01.1900	0,0	10,0	0,00	0,00	0,00	0,00	0,00	0,00
4/0110002/00530	Rollcontainer	01.01.1900	0,0	10,0	0,00	0,00	0,00	0,00	0,00	0,00
4/0110002/00531	Schrankwand	01.01.1900	0,0	10,0	0,00	0,00	0,00	0,00	0,00	0,00
4/0110002/00532	Schrank nieder	01.01.1900	0,0	10,0	0,00	0,00	0,00	0,00	0,00	0,00
4/0110002/00533	Beistelltisch höhenverstellbar	01.01.1900	0,0	10,0	0,00	0,00	0,00	0,00	0,00	0,00
4/0110002/00536	Mülleimer	01.01.1900	0,0	10,0	0,00	0,00	0,00	0,00	0,00	0,00
4/0110002/00538	Elefantenfuß	01.01.1900	0,0	10,0	0,00	0,00	0,00	0,00	0,00	0,00
4/0110002/00539	Prospektständer	01.01.1900	0,0	10,0	0,00	0,00	0,00	0,00	0,00	0,00
4/0110002/00540	Feuerlöscher	01.01.1900	0,0	10,0	0,00	0,00	0,00	0,00	0,00	0,00
4/0110002/00541	Erste Hilfe Koffer	01.01.1900	0,0	10,0	0,00	0,00	0,00	0,00	0,00	0,00
4/0110002/00545	Bürosessel	01.01.1900	0,0	10,0	0,00	0,00	0,00	0,00	0,00	0,00
4/0110002/00546	Schreibtisch	01.01.1900	0,0	10,0	0,00	0,00	0,00	0,00	0,00	0,00

Ansatz MVAG Konto	Bezeichnung	Inbetrieb- nahme	RND	ND	Buchwert 31.12.2022	Zugänge/ + Umbuchungen -	Abgänge/	Wertaufholung+/ Wertminderung-	Abschreibung	Buchwert 31.12.2023
4/0110002/00547	Besprechungstisch höhenverstellbar	01.01.1900	0,0	10,0	0,00	0,00	0,00	0,00	0,00	0,00
4/0110002/00548	Beistelltisch	01.01.1900	0,0	10,0	0,00	0,00	0,00	0,00	0,00	0,00
4/0110002/00549	Sessel	01.01.1900	0,0	10,0	0,00	0,00	0,00	0,00	0,00	0,00
4/0110002/00550	Schrankwände (Raumteiler)	01.01.1900	0,0	10,0	0,00	0,00	0,00	0,00	0,00	0,00
4/0110002/00551	Ablagesystem Bauamt	31.01.2019	5,0	10,0	1 719,61	0,00	0,00	0,00	286,60	1 433,01
4/0110002/00552	Rollcontainer	01.01.1900	0,0	10,0	0,00	0,00	0,00	0,00	0,00	0,00
4/0110002/00557	Elefantenfuß	01.01.1900	0,0	10,0	0,00	0,00	0,00	0,00	0,00	0,00
4/0110002/00560	Mülleimer	01.01.1900	0,0	10,0	0,00	0,00	0,00	0,00	0,00	0,00
4/0110002/00561	Wahlurnen	01.01.1900	0,0	10,0	0,00	0,00	0,00	0,00	0,00	0,00
4/0110002/00562	Schrankwand (Raumteiler)	01.01.1900	0,0	10,0	0,00	0,00	0,00	0,00	0,00	0,00
4/0110002/00563	Tisch	01.01.1900	0,0	10,0	0,00	0,00	0,00	0,00	0,00	0,00
4/0110002/00564	Sessel	01.01.1900	0,0	10,0	0,00	0,00	0,00	0,00	0,00	0,00
4/0110002/00565	Küchenblock	01.01.1900	0,0	10,0	0,00	0,00	0,00	0,00	0,00	0,00
4/0110002/00571	Kleiderständer	01.01.1900	0,0	10,0	0,00	0,00	0,00	0,00	0,00	0,00
4/0110002/00572	Mülleimer	01.01.1900	0,0	10,0	0,00	0,00	0,00	0,00	0,00	0,00
4/0110002/00575	Schrankwände	01.01.1900	0,0	10,0	0,00	0,00	0,00	0,00	0,00	0,00
4/0110002/00577	Elefantenfuß	01.01.1900	0,0	10,0	0,00	0,00	0,00	0,00	0,00	0,00
4/0110002/00579	Schrank nieder	01.01.1900	0,0	10,0	0,00	0,00	0,00	0,00	0,00	0,00
4/0110002/00580	Schrank nieder inkl. Glasvitrine	01.01.1900	0,0	10,0	0,00	0,00	0,00	0,00	0,00	0,00
4/0110002/00581	Feuerlöscher	01.01.1900	0,0	10,0	0,00	0,00	0,00	0,00	0,00	0,00
4/0110002/00998	Drehstuhl grün	01.01.1900	0,0	10,0	0,00	0,00	0,00	0,00	0,00	0,00
4/0110002/00999	Drehstuhl	13.05.2019	5,0	10,0	419,70	0,00	0,00	0,00	69,95	349,75
4/0180001/00873	Firewall FortiGate 50E	24.08.2018	1,5	7,0	235,29	0,00	0,00	0,00	94,12	141,17
4/0180003/00558	Schreibmaschine	01.01.1900	0,0	4,0	0,00	0,00	0,00	0,00	0,00	0,00
4/0330001/00576	Telefon	01.01.1900	0,0	5,0	0,00	0,00	0,00	0,00	0,00	0,00
4/0340002/00566	Geschirrspüler	01.01.1900	0,0	10,0	0,00	0,00	0,00	0,00	0,00	0,00
4/0340002/00567	Kühlschrank	01.01.1900	0,0	10,0	0,00	0,00	0,00	0,00	0,00	0,00
4/0340002/00569	Mikrowelle	01.01.1900	0,0	10,0	0,00	0,00	0,00	0,00	0,00	0,00
4/0340002/00570	Wasserkocher	01.01.1900	0,0	10,0	0,00	0,00	0,00	0,00	0,00	0,00
<b>1311</b>	<b>Investitionszuschüsse von Trägern öffentlichen Rechts</b>				<b>-44 817,79</b>	<b>0,00</b>	<b>0,00</b>	<b>0,00</b>	<b>-1 134,62</b>	<b>-43 683,17</b>
1/0410001/00002	Korrekturbuchungen - Kapitaltransfer	13.02.2020			0,00	0,00	0,00	0,00	0,00	0,00
2/0060001/00841	Sanierungskosten Förderung Land	27.12.2013	38,5	50,0	-12 091,85	0,00	0,00	0,00	-306,12	-11 785,73
2/0060001/00842	Sanierungskosten Förderung BDA	10.05.2013	38,5	50,0	-7 979,80	0,00	0,00	0,00	-202,02	-7 777,78
2/0060001/00843	Sanierungskosten Förderung Dorferneuerung	30.01.2015	38,5	50,0	-24 746,14	0,00	0,00	0,00	-626,48	-24 119,66
<b>031000</b>	<b>Raumordnung und Raumplanung</b>				<b>18 861,94</b>	<b>0,00</b>	<b>0,00</b>	<b>0,00</b>	<b>6 044,54</b>	<b>12 817,40</b>
<b>1010</b>	<b>Immaterielle Vermögenswerte</b>				<b>18 861,94</b>	<b>0,00</b>	<b>0,00</b>	<b>0,00</b>	<b>6 044,54</b>	<b>12 817,40</b>
4/0430001/00986	ÖROP 2013	01.09.2014	0,5	10,0	4 700,70	0,00	0,00	0,00	3 133,80	1 566,90

Ansatz MVAG Konto	Bezeichnung	Inbetrieb- nahme	RND	ND	Buchwert 31.12.2022	Zugänge/ + Umbuchungen -	Abgänge/ -	Wertaufholung+/ Wertminderung-	Abschreibung	Buchwert 31.12.2023
4/0430001/00991	1.Änderung ÖROP 2013	09.11.2015	1,5	10,0	2 359,43	0,00	0,00	0,00	943,77	1 415,66
4/0430001/00992	2.Änderung ÖROP 2013	21.02.2019	5,0	10,0	9 285,21	0,00	0,00	0,00	1 547,54	7 737,67
4/0430001/00993	3.Änderung ÖROP 2013	21.02.2019	5,0	10,0	2 516,60	0,00	0,00	0,00	419,43	2 097,17
<b>163000</b>	<b>Förderung der Brand- bekämpfung</b>				<b>46 797,00</b>	<b>0,00</b>	<b>0,00</b>	<b>0,00</b>	<b>0,00</b>	<b>46 797,00</b>
<b>1021</b>	<b>Grundstücke, Grundstückseinrichtungen und Infrastruktur</b>				<b>46 797,00</b>	<b>0,00</b>	<b>0,00</b>	<b>0,00</b>	<b>0,00</b>	<b>46 797,00</b>
1/0020001/00292	Grundstück Nr. 2950, KG-Nr. 3037, Bauflächen Gebäude, f 01.01.1900				1 527,00	0,00	0,00	0,00	0,00	1 527,00
1/0020001/00308	Grundstück Nr. 235/2, KG-Nr. 3044, Bauflächen Gebäude, 01.01.1900				45 270,00	0,00	0,00	0,00	0,00	45 270,00
<b>210000</b>	<b>Allgemeinbildende Pflichtschulen</b>				<b>30 833,44</b>	<b>0,00</b>	<b>228 096,00</b>	<b>0,00</b>	<b>1 206,18</b>	<b>-198 468,74</b>
<b>1022</b>	<b>Gebäude und Bauten</b>				<b>38 980,14</b>	<b>0,00</b>	<b>0,00</b>	<b>0,00</b>	<b>986,84</b>	<b>37 993,30</b>
2/0060001/01002	Dachsanierung 2012	31.10.2012	38,5	50,0	38 980,14	0,00	0,00	0,00	986,84	37 993,30
<b>1026</b>	<b>Amts-, Betriebs- und Geschäftsausstattung</b>				<b>1 433,04</b>	<b>0,00</b>	<b>0,00</b>	<b>0,00</b>	<b>461,87</b>	<b>971,17</b>
4/0110002/00704	Fahrbare Tafel	08.02.2018	4,0	10,0	633,50	0,00	0,00	0,00	126,70	506,80
4/0240001/00702	Bodenreinigungsmaschine Cleanfix	13.07.2017	3,5	10,0	445,16	0,00	0,00	0,00	98,92	346,24
4/0290001/00703	Materialheber	25.07.2016	0,5	8,0	354,38	0,00	0,00	0,00	236,25	118,13
<b>1311</b>	<b>Investitionszuschüsse von Trägern öffentlichen Rechts</b>				<b>-9 579,74</b>	<b>0,00</b>	<b>228 096,00</b>	<b>0,00</b>	<b>-242,53</b>	<b>-237 433,21</b>
2/0060001/01775	KT Dachsanierung 2012	13.02.2013	38,5	50,0	-9 579,74	0,00	0,00	0,00	-242,53	-9 337,21
3/0060001/00842	KT Generalsanierung Turnhalle - Förderung Bund (KIP 2023	16.11.2023			0,00	0,00	228 096,00	0,00	0,00	-228 096,00
<b>211000</b>	<b>Volksschule</b>				<b>543 903,46</b>	<b>7 302,30</b>	<b>5 710,00</b>	<b>0,00</b>	<b>29 966,60</b>	<b>515 529,16</b>
<b>1022</b>	<b>Gebäude und Bauten</b>				<b>486 473,07</b>	<b>0,00</b>	<b>0,00</b>	<b>0,00</b>	<b>15 880,73</b>	<b>470 592,34</b>
2/0060001/01004	Baukosten VS	01.09.2017	43,5	50,0	241 756,57	0,00	0,00	0,00	5 432,73	236 323,84
2/0060001/01013	Baukosten VS	01.09.2017	43,5	50,0	210 207,75	0,00	0,00	0,00	4 723,77	205 483,98
2/0120001/01007	Heizungsanlage VS	01.09.2017	8,5	15,0	8 224,76	0,00	0,00	0,00	865,76	7 359,00
2/0120001/01016	Heizungsanlage VS	01.09.2017	8,5	15,0	8 399,71	0,00	0,00	0,00	884,18	7 515,53
2/0130002/01005	Brandmeldeanlage VS	01.09.2017	3,5	10,0	1 416,83	0,00	0,00	0,00	314,85	1 101,98
2/0130002/01014	Brandmeldeanlage VS	01.09.2017	3,5	10,0	12 587,21	0,00	0,00	0,00	2 797,16	9 790,05
2/0280002/01012	Aufzug VS	01.09.2017	3,5	10,0	3 880,24	0,00	0,00	0,00	862,28	3 017,96
<b>1026</b>	<b>Amts-, Betriebs- und Geschäftsausstattung</b>				<b>75 006,77</b>	<b>7 302,30</b>	<b>0,00</b>	<b>0,00</b>	<b>18 468,58</b>	<b>63 840,49</b>
2/0100005/01006	Einrichtung VS	01.09.2017	3,5	10,0	21 158,21	0,00	0,00	0,00	4 701,82	16 456,39
2/0100005/01015	Einrichtung VS	01.09.2017	3,5	10,0	9 370,14	0,00	0,00	0,00	2 082,25	7 287,89
2/0110002/01017	Interaktives Tafelsystem VS	01.09.2017	3,5	10,0	3 633,95	0,00	0,00	0,00	807,54	2 826,41
2/0110002/01774	Interaktives Tafelsystem VS	16.09.2020	6,5	10,0	5 003,14	0,00	0,00	0,00	667,09	4 336,05
2/0110002/00693	Pylonen Flügeltafel	11.04.2018	4,0	10,0	707,15	0,00	0,00	0,00	141,43	565,72
2/0110002/00700	Pylonen Flügeltafel	18.03.2019	5,0	10,0	1 768,40	0,00	0,00	0,00	294,73	1 473,67
2/0330001/01026	Telefonanlage Auerswald COMpact	29.11.2019	0,5	5,0	199,66	0,00	0,00	0,00	133,11	66,55

Ansatz MVAG Konto	Bezeichnung	Inbetrieb- nahme	RND	ND	Buchwert 31.12.2022	Zugänge/ + Umbuchungen -	Abgänge/ -	Wertaufholung+/ Wertminderung-	Abschreibung	Buchwert 31.12.2023
4/0110002/01000	Fahrbare Tafeln	19.07.2019	5,5	10,0	305,99	0,00	0,00	0,00	47,08	258,91
4/0110002/01003	Schülertische für 1 Klasse	16.09.2020	6,5	10,0	4 236,93	0,00	0,00	0,00	564,92	3 672,01
4/0110002/01004	Bücherregal	23.04.2021	7,0	10,0	907,56	0,00	0,00	0,00	113,45	794,11
4/0110002/01005	Drehsessel 12Stk.	30.04.2021	10,0	10,0	0,00	0,00	0,00	0,00	0,00	0,00
4/0110002/01006	Schülertische für zusätzliche Klasse	03.05.2022	8,0	10,0	3 241,09	0,00	0,00	0,00	360,12	2 880,97
4/0110002/01007	Stehtische für zusätzliche Klasse	03.05.2022	8,0	10,0	1 824,52	0,00	0,00	0,00	202,72	1 621,80
4/0110002/01008	Drehstühle für zusätzlichen Klassenraum	03.05.2022	8,0	10,0	964,62	0,00	0,00	0,00	107,18	857,44
4/0110002/01009	Grundregal einseitig	28.10.2022	8,5	10,0	854,47	0,00	0,00	0,00	89,94	764,53
4/0110002/00694	Interaktive Beamer	27.04.2018	4,0	10,0	4 699,77	0,00	0,00	0,00	939,95	3 759,82
4/0110002/00696	Schülertische f. 2 Klassen	06.05.2016	2,0	10,0	4 462,57	0,00	0,00	0,00	1 487,52	2 975,05
4/0110002/00697	Drehstühle f. 2 Klassen	06.05.2016	2,0	10,0	1 143,22	0,00	0,00	0,00	381,07	762,15
4/0110002/00698	zusätzliche Schülertische	30.10.2018	4,5	10,0	957,45	1 980,90	0,00	0,00	2 154,98	783,37
4/0110002/00699	zusätzliche Drehstühle	30.10.2018	4,5	10,0	254,51	0,00	0,00	0,00	46,27	208,24
4/0110002/00701	Interaktive Beamer 2019	18.03.2019	5,0	10,0	6 887,28	0,00	0,00	0,00	1 147,88	5 739,40
4/0110002/00925	Schülertische f. 1 Klasse	07.08.2014	0,5	10,0	782,15	0,00	0,00	0,00	521,43	260,72
4/0110002/00926	Drehstühle f. 1 Klasse	07.08.2014	0,5	10,0	290,50	0,00	0,00	0,00	193,67	96,83
4/0110002/00927	Regal-Niederschrank	25.11.2014	0,5	10,0	124,60	0,00	0,00	0,00	83,07	41,53
4/0110002/00928	Kork-Stecktafel	25.11.2014	0,0	10,0	0,00	0,00	0,00	0,00	0,00	0,00
4/0110002/00929	Schülertische f. 1 Klasse	25.11.2014	0,5	10,0	880,30	0,00	0,00	0,00	586,87	293,43
4/0110002/00930	Drehstühle f. 1 Klasse	25.11.2014	0,5	10,0	348,59	0,00	0,00	0,00	232,39	116,20
4/0180001/01041	Server - Schulgebäude 35% VS-Anteil	21.09.2023	6,5	7,0	0,00	5 321,40	0,00	0,00	380,10	4 941,30
4/0180003/01027	Laptop	06.03.2019	0,0	4,0	0,00	0,00	0,00	0,00	0,00	0,00
4/0180003/00695	Laptop	21.09.2015	0,0	4,0	0,00	0,00	0,00	0,00	0,00	0,00
4/0290003/00776	Langbänke	06.12.2022	10,0	10,0	0,00	0,00	0,00	0,00	0,00	0,00
<b>1311</b>	<b>Investitionszuschüsse von Trägern öffentlichen Rechts</b>				<b>-17 576,38</b>	<b>0,00</b>	<b>5 710,00</b>	<b>0,00</b>	<b>-4 382,71</b>	<b>-18 903,67</b>
2/0100005/01777	KT Einrichtung VS	06.07.2018	3,5	10,0	-5 879,99	0,00	0,00	0,00	-1 306,66	-4 573,33
2/0100005/01779	KT Einrichtung VS	06.07.2018	3,5	10,0	-3 430,01	0,00	0,00	0,00	-762,22	-2 667,79
2/0110002/01775	KT Interaktives Tafelsystem VS - 2020	28.12.2020	6,5	10,0	-3 000,00	0,00	0,00	0,00	-400,00	-2 600,00
4/0110002/01002	KT Interaktive Beamer 2019	11.11.2019	4,5	9,0	-2 444,45	0,00	0,00	0,00	-444,45	-2 000,00
4/0110002/01013	Förderung Land NÖ - Einrichtung 2022	22.06.2023	8,0	9,0	0,00	0,00	4 100,00	0,00	-455,56	-3 644,44
4/0110002/00911	Förderung Land NÖ 2018	17.12.2018	4,0	10,0	-2 105,27	0,00	0,00	0,00	-421,05	-1 684,22
4/0110002/00931	Förderung Land NÖ Einrichtung 2014-2015	03.07.2015	0,5	10,0	-716,66	0,00	0,00	0,00	-477,77	-238,89
4/0180001/01043	KT - Server - Schulgebäude 35% VS-Anteil	30.09.2023	6,5	7,0	0,00	0,00	1 610,00	0,00	-115,00	-1 495,00
<b>212000 Neue Mittelschule</b>					<b>1 009 968,48</b>	<b>9 882,60</b>	<b>2 990,00</b>	<b>0,00</b>	<b>42 583,83</b>	<b>974 277,25</b>
<b>1022</b>	<b>Gebäude und Bauten</b>				<b>975 841,70</b>	<b>0,00</b>	<b>0,00</b>	<b>0,00</b>	<b>31 325,50</b>	<b>944 516,20</b>
2/0060001/01003	Dachsanierung 2012	31.10.2012	38,5	50,0	72 391,69	0,00	0,00	0,00	1 832,70	70 558,99
2/0060001/01008	Baukosten NMS	01.09.2017	43,5	50,0	448 976,48	0,00	0,00	0,00	10 089,36	438 887,12

Ansatz MVAG Konto	Bezeichnung	Inbetrieb- nahme	RND	ND	Buchwert 31.12.2022	Zugänge/ + Umbuchungen -	Abgänge/ -	Wertaufholung+/ Wertminderung-	Abschreibung	Buchwert 31.12.2023
2/0060001/01020	Baukosten NMS	01.09.2017	43,5	50,0	390 385,82	0,00	0,00	0,00	8 772,72	381 613,10
2/0120001/01011	Heizungsanlage NMS	01.09.2017	8,5	15,0	15 274,53	0,00	0,00	0,00	1 607,85	13 666,68
2/0120001/01023	Heizungsanlage NMS	01.09.2017	8,5	15,0	15 599,47	0,00	0,00	0,00	1 642,05	13 957,42
2/0130002/01009	Brandmeldeanlage NMS	01.09.2017	3,5	10,0	2 631,26	0,00	0,00	0,00	584,72	2 046,54
2/0130002/01021	Brandmeldeanlage NMS	01.09.2017	3,5	10,0	23 376,26	0,00	0,00	0,00	5 194,72	18 181,54
2/0280002/01019	Aufzug NMS	01.09.2017	3,5	10,0	7 206,19	0,00	0,00	0,00	1 601,38	5 604,81
<b>1026</b>	<b>Amts-, Betriebs- und Geschäftsausstattung</b>				<b>69 207,75</b>	<b>9 882,60</b>	<b>0,00</b>	<b>0,00</b>	<b>15 764,52</b>	<b>63 325,83</b>
2/0100005/01010	Einrichtung NMS	01.09.2017	3,5	10,0	39 293,80	0,00	0,00	0,00	8 731,96	30 561,84
2/0100005/01022	Einrichtung NMS	01.09.2017	3,5	10,0	17 401,67	0,00	0,00	0,00	3 867,04	13 534,63
2/0110002/01024	Interaktives Tafelsystem NMS	01.09.2017	3,5	10,0	6 748,76	0,00	0,00	0,00	1 499,72	5 249,04
2/0110002/01778	Kettenzugrollo - (Verdunkelungsrollo)	26.07.2021	7,5	10,0	2 536,37	0,00	0,00	0,00	298,40	2 237,97
2/0130002/01022	Zutrittskontrolle Schulgebäude	19.05.2020	6,0	10,0	2 288,08	0,00	0,00	0,00	326,87	1 961,21
2/0330001/01027	Telefonanlage Auerswald COMpact	29.11.2019	0,5	5,0	370,81	0,00	0,00	0,00	247,21	123,60
4/0110002/01001	Fahrbare Tafeln	19.07.2019	5,5	10,0	568,26	0,00	0,00	0,00	87,42	480,84
4/0180001/01042	Server - Schulgebäude 65% MS-Anteil	21.09.2023	6,5	7,0	0,00	9 882,60	0,00	0,00	705,90	9 176,70
4/0290003/00775	Langbänke	06.12.2022	10,0	10,0	0,00	0,00	0,00	0,00	0,00	0,00
<b>1311</b>	<b>Investitionszuschüsse von Trägern öffentlichen Rechts</b>				<b>-35 080,97</b>	<b>0,00</b>	<b>2 990,00</b>	<b>0,00</b>	<b>-4 506,19</b>	<b>-33 564,78</b>
2/0060001/01776	KT Dachsanierung 2012	13.02.2013	38,5	50,0	-17 790,98	0,00	0,00	0,00	-450,40	-17 340,58
2/0100005/01778	KT Einrichtung NMS	06.07.2018	3,5	10,0	-10 919,99	0,00	0,00	0,00	-2 426,66	-8 493,33
2/0100005/01780	KT Einrichtung NMS	06.07.2018	3,5	10,0	-6 370,00	0,00	0,00	0,00	-1 415,56	-4 954,44
4/0180001/01044	KT - Server - Schulgebäude 65% MS-Anteil	30.09.2023	6,5	7,0	0,00	0,00	2 990,00	0,00	-213,57	-2 776,43
<b>232000</b>	<b>Nachmittagsbetreuung</b>				<b>97,84</b>	<b>0,00</b>	<b>0,00</b>	<b>0,00</b>	<b>97,84</b>	<b>0,00</b>
<b>1026</b>	<b>Amts-, Betriebs- und Geschäftsausstattung</b>				<b>2 597,84</b>	<b>0,00</b>	<b>0,00</b>	<b>0,00</b>	<b>2 597,84</b>	<b>0,00</b>
2/0110002/00910	Nachmittagsbetreuung	01.09.2013	0,0	10,0	2 597,84	0,00	0,00	0,00	2 597,84	0,00
<b>1311</b>	<b>Investitionszuschüsse von Trägern öffentlichen Rechts</b>				<b>-2 500,00</b>	<b>0,00</b>	<b>0,00</b>	<b>0,00</b>	<b>-2 500,00</b>	<b>0,00</b>
2/0110002/01773	KT Nachmittagsbetreuung	06.12.2013	0,0	10,0	-2 500,00	0,00	0,00	0,00	-2 500,00	0,00
<b>240000</b>	<b>Kindergarten</b>				<b>858 990,20</b>	<b>0,00</b>	<b>0,00</b>	<b>0,00</b>	<b>18 873,23</b>	<b>840 116,97</b>
<b>1021</b>	<b>Grundstücke, Grundstückseinrichtungen und Infrastruktur</b>				<b>241 629,01</b>	<b>0,00</b>	<b>0,00</b>	<b>0,00</b>	<b>508,39</b>	<b>241 120,62</b>
1/0020001/00310	Grundstück Nr. 239/5, KG-Nr. 3044, Bauflächen Gebäude,	01.01.1900			62 508,32	0,00	0,00	0,00	0,00	62 508,32
1/0020004/00311	Grundstück Nr. 239/5, KG-Nr. 3044, Sonstige Straßenverke	01.01.2006			35 102,62	0,00	0,00	0,00	0,00	35 102,62
1/0030001/00312	Grundstück Nr. 239/5, KG-Nr. 3044, Gärten Gärten, 2.417,(	01.01.1900			140 935,27	0,00	0,00	0,00	0,00	140 935,27
3/0290003/01028	Hangrutsche	05.07.2019	5,5	10,0	1 465,70	0,00	0,00	0,00	225,49	1 240,21
3/0290003/01029	Baumstammtreppe	05.07.2019	5,5	10,0	397,47	0,00	0,00	0,00	61,15	336,32
3/0290003/00714	Kletter- und Hangelbogen	12.11.2018	4,5	10,0	1 219,63	0,00	0,00	0,00	221,75	997,88

Ansatz MVAG Konto	Bezeichnung	Inbetrieb- nahme	RND	ND	Buchwert 31.12.2022	Zugänge/ + Umbuchungen -	Abgänge/	Wertaufholung+/ Wertminderung-	Abschreibung	Buchwert 31.12.2023
<b>1022</b>	<b>Gebäude und Bauten</b>				<b>757 592,02</b>	<b>0,00</b>	<b>0,00</b>	<b>0,00</b>	<b>21 959,19</b>	<b>735 632,83</b>
3/0060001/00705	Kindergarten - Baukosten 3gruppiger KiGa	01.09.2007	33,5	50,0	757 592,02	0,00	0,00	0,00	21 959,19	735 632,83
3/0120001/00712	Heizungsanlage	01.09.2007	0,0	15,0	0,00	0,00	0,00	0,00	0,00	0,00
3/0140001/00710	Sanitäranlagen	01.09.2007	0,0	10,0	0,00	0,00	0,00	0,00	0,00	0,00
<b>1026</b>	<b>Amts-, Betriebs- und Geschäftsausstattung</b>				<b>2 993,45</b>	<b>0,00</b>	<b>0,00</b>	<b>0,00</b>	<b>557,08</b>	<b>2 436,37</b>
3/0100005/00711	Einrichtung	01.09.2007	0,0	10,0	0,00	0,00	0,00	0,00	0,00	0,00
3/0110002/00001	Plissee 2 Stk. - Terrassentür	21.05.2021	7,0	10,0	733,32	0,00	0,00	0,00	91,67	641,65
5/0100005/00967	Kasten 3tlg.	01.01.1900	0,0	10,0	0,00	0,00	0,00	0,00	0,00	0,00
5/0100005/00968	Materialschrank doppeltürig	01.01.1900	0,0	10,0	0,00	0,00	0,00	0,00	0,00	0,00
5/0100005/00969	Tische	01.01.1900	0,0	10,0	0,00	0,00	0,00	0,00	0,00	0,00
5/0100005/00970	Sessel	01.01.1900	0,0	10,0	0,00	0,00	0,00	0,00	0,00	0,00
5/0100005/00972	Hochschrank doppeltürig	01.01.1900	0,0	10,0	0,00	0,00	0,00	0,00	0,00	0,00
5/0100005/00973	Kasten 3türig	01.01.1900	0,0	10,0	0,00	0,00	0,00	0,00	0,00	0,00
5/0100005/00982	Putzmittelschrank versperrbar	01.01.1900	0,0	10,0	0,00	0,00	0,00	0,00	0,00	0,00
5/0100005/00983	Schrank ohne Türen	01.01.1900	0,0	10,0	0,00	0,00	0,00	0,00	0,00	0,00
5/0110002/00944	Mattenwagen	01.01.1900	0,0	10,0	0,00	0,00	0,00	0,00	0,00	0,00
5/0110002/00955	Ballkiste	01.01.1900	0,0	10,0	0,00	0,00	0,00	0,00	0,00	0,00
5/0110002/00957	5tlg. Materialschrank	01.01.1900	0,0	10,0	0,00	0,00	0,00	0,00	0,00	0,00
5/0110002/00961	elektr. Bilderrahmen	01.01.1900	0,0	10,0	0,00	0,00	0,00	0,00	0,00	0,00
5/0110002/00962	Infotafel aus Holz	01.01.1900	0,0	10,0	0,00	0,00	0,00	0,00	0,00	0,00
5/0110002/00963	Inforegal	01.01.1900	0,0	10,0	0,00	0,00	0,00	0,00	0,00	0,00
5/0110002/00964	Gummimatte	01.01.1900	0,0	10,0	0,00	0,00	0,00	0,00	0,00	0,00
5/0110002/00965	Teppich	01.01.1900	0,0	10,0	0,00	0,00	0,00	0,00	0,00	0,00
5/0110002/00966	Flip-Chart	01.01.1900	0,0	10,0	0,00	0,00	0,00	0,00	0,00	0,00
5/0110002/00971	Zeichenblätter Trockenwagen	01.01.1900	0,0	10,0	0,00	0,00	0,00	0,00	0,00	0,00
5/0110002/00974	Feuerlöscher	01.01.1900	0,0	10,0	0,00	0,00	0,00	0,00	0,00	0,00
5/0110002/00975	Maltafel	01.01.1900	0,0	10,0	0,00	0,00	0,00	0,00	0,00	0,00
5/0110002/00976	Staffelei	01.01.1900	0,0	10,0	0,00	0,00	0,00	0,00	0,00	0,00
5/0110002/00981	Putzwagen	01.01.1900	0,0	10,0	0,00	0,00	0,00	0,00	0,00	0,00
5/0110002/00984	Aufhängung für 8 Wischer/Besen	01.01.1900	0,0	10,0	0,00	0,00	0,00	0,00	0,00	0,00
5/0290001/00978	Kompressor	01.01.1900	0,0	8,0	0,00	0,00	0,00	0,00	0,00	0,00
5/0290001/00979	Kabelrolle	01.01.1900	0,0	8,0	0,00	0,00	0,00	0,00	0,00	0,00
5/0290003/00935	Jumbo Sonnenschirm gelb	21.06.2017	3,0	10,0	241,10	0,00	0,00	0,00	60,28	180,82
5/0290003/00936	Ampelschirme	21.06.2017	3,0	10,0	769,10	0,00	0,00	0,00	192,28	576,82
5/0290003/00938	Loquito Programm	01.01.1900	0,0	10,0	0,00	0,00	0,00	0,00	0,00	0,00
5/0290003/00939	Weichbodenmatte XL	01.12.2016	2,5	10,0	208,48	0,00	0,00	0,00	59,57	148,91
5/0290003/00940	Fallschutzmatten	01.01.1900	0,0	10,0	0,00	0,00	0,00	0,00	0,00	0,00
5/0290003/00941	Wesco Teile	01.01.1900	0,0	10,0	0,00	0,00	0,00	0,00	0,00	0,00

Ansatz	MVAG	Bezeichnung	Inbetrieb-	RND	ND	Buchwert	Zugänge/	Abgänge/	Wertaufholung+/	Abschreibung	Buchwert
	Konto		nahme			31.12.2022	+ Umbuchungen -	-	Wertminderung-		31.12.2023
	5/0290003/00942	Langbänke	01.01.1900	0,0	10,0	0,00	0,00	0,00	0,00	0,00	0,00
	5/0290003/00945	Rollenrutsche	01.01.1900	0,0	10,0	0,00	0,00	0,00	0,00	0,00	0,00
	5/0290003/00946	Sprungkasten	01.01.1900	0,0	10,0	0,00	0,00	0,00	0,00	0,00	0,00
	5/0290003/00947	Ballnetz	01.01.1900	0,0	10,0	0,00	0,00	0,00	0,00	0,00	0,00
	5/0290003/00948	Basketballständer	01.01.1900	0,0	10,0	0,00	0,00	0,00	0,00	0,00	0,00
	5/0290003/00949	Turnleiter	01.01.1900	0,0	10,0	0,00	0,00	0,00	0,00	0,00	0,00
	5/0290003/00950	Rutsche	01.01.1900	0,0	10,0	0,00	0,00	0,00	0,00	0,00	0,00
	5/0290003/00951	Hamsterrad	01.01.1900	0,0	10,0	0,00	0,00	0,00	0,00	0,00	0,00
	5/0290003/00952	Balken	01.01.1900	0,0	10,0	0,00	0,00	0,00	0,00	0,00	0,00
	5/0290003/00953	Bogenroller	01.01.1900	0,0	10,0	0,00	0,00	0,00	0,00	0,00	0,00
	5/0290003/00954	Pedalo	01.01.1900	0,0	10,0	0,00	0,00	0,00	0,00	0,00	0,00
	5/0290003/00956	Turnblöcke	01.01.1900	0,0	10,0	0,00	0,00	0,00	0,00	0,00	0,00
	5/0290003/00958	Kletterwand	01.01.1900	0,0	10,0	0,00	0,00	0,00	0,00	0,00	0,00
	5/0290003/00959	Fahrzeuge	01.01.1900	0,0	10,0	0,00	0,00	0,00	0,00	0,00	0,00
	5/0330001/00943	CD-Player	01.01.1900	0,0	5,0	0,00	0,00	0,00	0,00	0,00	0,00
	5/0340002/01000	Gefriertruhe Liebherr	29.04.2019	5,0	10,0	262,50	0,00	0,00	0,00	43,75	218,75
	5/0340002/01001	Staubsauger Complete C3	22.07.2019	10,0	10,0	0,00	0,00	0,00	0,00	0,00	0,00
	5/0340002/01003	Geschirrspüler - Miele G520i Active Plus	07.09.2021	7,5	10,0	500,29	0,00	0,00	0,00	58,86	441,43
	5/0340002/00713	Waschmaschine	18.12.2018	4,5	10,0	278,66	0,00	0,00	0,00	50,67	227,99
	5/0340002/00977	Dampfbügeleisen Braun TexStyle	01.01.1900	0,0	10,0	0,00	0,00	0,00	0,00	0,00	0,00
	5/0340002/00980	Wäschetrockner	01.01.1900	0,0	10,0	0,00	0,00	0,00	0,00	0,00	0,00
	<b>1311</b>	<b>Investitionszuschüsse von Trägern öffentlichen Rechts</b>				<b>-143 224,28</b>	<b>0,00</b>	<b>0,00</b>	<b>0,00</b>	<b>-4 151,43</b>	<b>-139 072,85</b>
	3/0060001/00836	Kindergarten - Baukosten Förderung Land	12.10.2006	33,5	50,0	-120 060,00	0,00	0,00	0,00	-3 480,00	-116 580,00
	3/0060001/00837	Kindergarten - Baukosten zus. Förderung Land	16.07.2008	33,5	50,0	-23 164,28	0,00	0,00	0,00	-671,43	-22 492,85
	3/0100005/00835	Einrichtung Förderung Land	04.04.2008	0,0	10,0	0,00	0,00	0,00	0,00	0,00	0,00
<b>240100</b>	<b>Kindergarten Neubau 4. Gruppe</b>					<b>118 914,98</b>	<b>0,00</b>	<b>0,00</b>	<b>0,00</b>	<b>4 540,41</b>	<b>114 374,57</b>
	<b>1022</b>	<b>Gebäude und Bauten</b>				<b>224 633,98</b>	<b>0,00</b>	<b>0,00</b>	<b>0,00</b>	<b>7 518,41</b>	<b>217 115,57</b>
	3/0060001/00708	Kindergarten - Baukosten Zubau 4. Gruppe	01.09.2008	34,5	50,0	220 829,02	0,00	0,00	0,00	6 220,54	214 608,48
	3/0120001/00706	Heizungsanlage	01.09.2008	0,0	15,0	740,74	0,00	0,00	0,00	740,74	0,00
	3/0140001/00707	Sanitäranlagen	01.09.2018	4,5	10,0	3 064,22	0,00	0,00	0,00	557,13	2 507,09
	<b>1026</b>	<b>Amts-, Betriebs- und Geschäftsausstattung</b>				<b>0,00</b>	<b>0,00</b>	<b>0,00</b>	<b>0,00</b>	<b>0,00</b>	<b>0,00</b>
	3/0100005/00709	Einrichtung	01.09.2008	0,0	10,0	0,00	0,00	0,00	0,00	0,00	0,00
	<b>1311</b>	<b>Investitionszuschüsse von Trägern öffentlichen Rechts</b>				<b>-105 719,00</b>	<b>0,00</b>	<b>0,00</b>	<b>0,00</b>	<b>-2 978,00</b>	<b>-102 741,00</b>
	3/0060001/00838	Kindergarten - Baukosten Förderung Land	10.04.2008	34,5	50,0	-105 719,00	0,00	0,00	0,00	-2 978,00	-102 741,00
	3/0100005/00839	Einrichtung Förderung Land	11.05.2009	0,0	10,0	0,00	0,00	0,00	0,00	0,00	0,00

Ansatz MVAG Konto	Bezeichnung	Inbetrieb- nahme	RND	ND	Buchwert 31.12.2022	Zugänge/ + Umbuchungen -	Abgänge/ -	Wertaufholung+/ Wertminderung-	Abschreibung	Buchwert 31.12.2023
<b>240200 Kindergarten 5. Gruppe</b>					<b>67 722,18</b>	<b>9 194,72</b>	<b>0,00</b>	<b>0,00</b>	<b>13 777,88</b>	<b>63 139,02</b>
<b>1026</b>	<b>Amts-, Betriebs- und Geschäftsausstattung</b>				<b>71 622,18</b>	<b>9 194,72</b>	<b>0,00</b>	<b>0,00</b>	<b>14 297,88</b>	<b>66 519,02</b>
5/0110002/00987	KIGA 5. Gruppe - Einrichtung (Provisorium und Zubau bei §	01.09.2020	6,5	10,0	69 427,76	9 194,72	0,00	0,00	13 810,23	64 812,25
5/0290003/00960	KIGA 5. Gruppe - Spiel - und Beschäftigungsmaterial	22.11.2022	3,5	5,0	2 194,42	0,00	0,00	0,00	487,65	1 706,77
<b>1311</b>	<b>Investitionszuschüsse von Trägern öffentlichen Rechts</b>				<b>-3 900,00</b>	<b>0,00</b>	<b>0,00</b>	<b>0,00</b>	<b>-520,00</b>	<b>-3 380,00</b>
5/0110002/00988	KT Betriebsausstattung KIGA 5. Gruppe	28.12.2020	6,5	10,0	-3 900,00	0,00	0,00	0,00	-520,00	-3 380,00
<b>262000 Sportplätze</b>					<b>561 470,37</b>	<b>0,00</b>	<b>0,00</b>	<b>0,00</b>	<b>11 576,71</b>	<b>549 893,66</b>
<b>1022</b>	<b>Gebäude und Bauten</b>				<b>720 212,34</b>	<b>0,00</b>	<b>0,00</b>	<b>0,00</b>	<b>14 849,74</b>	<b>705 362,60</b>
2/0060001/01777	Klubgebäude Fußball	31.12.2021	47,5	50,0	720 212,34	0,00	0,00	0,00	14 849,74	705 362,60
<b>1311</b>	<b>Investitionszuschüsse von Trägern öffentlichen Rechts</b>				<b>-67 997,98</b>	<b>0,00</b>	<b>0,00</b>	<b>0,00</b>	<b>-1 402,02</b>	<b>-66 595,96</b>
2/0060001/01778	KT Klubhaus Fußball - Förderung Land NÖ	31.12.2021	47,5	50,0	-67 997,98	0,00	0,00	0,00	-1 402,02	-66 595,96
<b>1313</b>	<b>Investitionszuschüsse von übrigen</b>				<b>-90 743,99</b>	<b>0,00</b>	<b>0,00</b>	<b>0,00</b>	<b>-1 871,01</b>	<b>-88 872,98</b>
2/0060001/01779	KT Klubhaus Fußball - Vereins-Förderungen	31.12.2021	47,5	50,0	-32 495,00	0,00	0,00	0,00	-670,00	-31 825,00
2/0060001/01780	KT Klubhaus Fußball - Verein	31.12.2021	47,5	50,0	-9 748,99	0,00	0,00	0,00	-201,01	-9 547,98
2/0060001/01781	KT Fußball Errichtung Klubgebäude - Eigenleistung Verein	31.12.2021	47,5	50,0	-48 500,00	0,00	0,00	0,00	-1 000,00	-47 500,00
<b>269000 Sportanlagen</b>					<b>58 567,86</b>	<b>0,00</b>	<b>0,00</b>	<b>0,00</b>	<b>1 710,94</b>	<b>56 856,92</b>
<b>1021</b>	<b>Grundstücke, Grundstückseinrichtungen und Infrastruktur</b>				<b>0,00</b>	<b>0,00</b>	<b>0,00</b>	<b>0,00</b>	<b>0,00</b>	<b>0,00</b>
2/0040014/00417	Platz	31.12.2001	0,0	15,0	0,00	0,00	0,00	0,00	0,00	0,00
4/0040014/00418	Basketballkorb	01.01.1900	15,0	15,0	0,00	0,00	0,00	0,00	0,00	0,00
4/0040014/00419	Rampen	01.01.1900	15,0	15,0	0,00	0,00	0,00	0,00	0,00	0,00
<b>1022</b>	<b>Gebäude und Bauten</b>				<b>41 577,08</b>	<b>0,00</b>	<b>0,00</b>	<b>0,00</b>	<b>955,79</b>	<b>40 621,29</b>
2/0060001/00441	Grillhütte - Fußballplatz	31.12.2016	42,5	50,0	41 577,08	0,00	0,00	0,00	955,79	40 621,29
<b>1023</b>	<b>Wasser- und Abwasserbauten und -anlagen</b>				<b>16 990,78</b>	<b>0,00</b>	<b>0,00</b>	<b>0,00</b>	<b>755,15</b>	<b>16 235,63</b>
2/0460001/00680	Wasserzisterne	24.08.2012	21,5	33,0	16 990,78	0,00	0,00	0,00	755,15	16 235,63
<b>273000 Gemeindebücherei</b>					<b>2 741,46</b>	<b>697,00</b>	<b>0,00</b>	<b>0,00</b>	<b>1 589,59</b>	<b>1 848,87</b>
<b>1010</b>	<b>Immaterielle Vermögenswerte</b>				<b>1 057,56</b>	<b>697,00</b>	<b>0,00</b>	<b>0,00</b>	<b>961,39</b>	<b>793,17</b>
2/0440001/01006	Littera-Lizenz Bücherei	22.04.2022	3,0	5,0	1 057,56	0,00	0,00	0,00	264,39	793,17
2/0440001/01010	Littera-Lizenz Belegdruck	16.08.2023	5,0	5,0	0,00	697,00	0,00	0,00	697,00	0,00
<b>1026</b>	<b>Amts-, Betriebs- und Geschäftsausstattung</b>				<b>1 683,90</b>	<b>0,00</b>	<b>0,00</b>	<b>0,00</b>	<b>628,20</b>	<b>1 055,70</b>
4/0100005/00758	Einrichtung	01.01.1900	10,0	10,0	0,00	0,00	0,00	0,00	0,00	0,00
4/0180003/01038	HP Notebook-Bücherei	16.04.2021	1,0	4,0	686,40	0,00	0,00	0,00	343,20	343,20
4/0180003/01041	HP ProBook 450 - Laptop Bücherei	25.10.2022	2,5	4,0	997,50	0,00	0,00	0,00	285,00	712,50



Ansatz MVAG Konto	Bezeichnung	Inbetrieb- nahme	RND	ND	Buchwert 31.12.2022	Zugänge/ + Umbuchungen	Abgänge/ -	Wertaufholung+/ Wertminderung-	Abschreibung	Buchwert 31.12.2023
<b>340000 Museen</b>					<b>285 614,45</b>	<b>0,00</b>	<b>0,00</b>	<b>0,00</b>	<b>25 396,55</b>	<b>260 217,90</b>
<b>1021</b>	<b>Grundstücke, Grundstückseinrichtungen und Infrastruktur</b>				<b>94 050,00</b>	<b>0,00</b>	<b>0,00</b>	<b>0,00</b>	<b>0,00</b>	<b>94 050,00</b>
1/0020001/00398	Grundstück Nr. 86/1, KG-Nr. 3044, Bauflächen Gebäude, 2 01.01.1900				94 050,00	0,00	0,00	0,00	0,00	94 050,00
<b>1022</b>	<b>Gebäude und Bauten</b>				<b>249 055,44</b>	<b>0,00</b>	<b>0,00</b>	<b>0,00</b>	<b>5 534,57</b>	<b>243 520,87</b>
2/0060001/00408	Römerwelt - Baukosten	04.06.2018	44,0	50,0	249 055,44	0,00	0,00	0,00	5 534,57	243 520,87
<b>1026</b>	<b>Amts-, Betriebs- und Geschäftsausstattung</b>				<b>118 909,97</b>	<b>0,00</b>	<b>0,00</b>	<b>0,00</b>	<b>23 781,99</b>	<b>95 127,98</b>
2/0110002/00409	Technik	04.06.2018	4,0	10,0	98 509,97	0,00	0,00	0,00	19 701,99	78 807,98
4/0100005/00674	Schaukasten	01.01.1900	0,0	10,0	0,00	0,00	0,00	0,00	0,00	0,00
4/0110002/00407	Einrichtung	04.06.2018	4,0	10,0	20 400,00	0,00	0,00	0,00	4 080,00	16 320,00
<b>1311</b>	<b>Investitionszuschüsse von Trägern öffentlichen Rechts</b>				<b>-176 400,96</b>	<b>0,00</b>	<b>0,00</b>	<b>0,00</b>	<b>-3 920,01</b>	<b>-172 480,95</b>
2/0060001/00844	Baukosten Förderung arch. Grabungen BDA	18.09.2018	44,0	50,0	-1 636,38	0,00	0,00	0,00	-36,36	-1 600,02
2/0060001/00845	Baukosten Förderung arch. Grabungen Land NÖ	28.08.2017	44,0	50,0	-6 300,00	0,00	0,00	0,00	-140,00	-6 160,00
2/0060001/00846	Baukosten Förderung arch. Grabungen Land NÖ	31.12.2018	44,0	50,0	-1 636,38	0,00	0,00	0,00	-36,36	-1 600,02
2/0060001/00847	Baukosten Förderung Land NÖ	16.01.2019	44,0	50,0	-82 653,07	0,00	0,00	0,00	-1 836,73	-80 816,34
2/0060001/00848	Baukosten Förderung EcoPlus	08.04.2019	44,0	50,0	-76 975,13	0,00	0,00	0,00	-1 710,56	-75 264,57
2/0060001/00850	Baukosten Förderung arch. Grabungen BDA	23.08.2017	44,0	50,0	-7 200,00	0,00	0,00	0,00	-160,00	-7 040,00
<b>381000 Maßnahmen der Kultur- pflege</b>					<b>2 142,55</b>	<b>0,00</b>	<b>0,00</b>	<b>0,00</b>	<b>306,08</b>	<b>1 836,47</b>
<b>1026</b>	<b>Amts-, Betriebs- und Geschäftsausstattung</b>				<b>2 142,55</b>	<b>0,00</b>	<b>0,00</b>	<b>0,00</b>	<b>306,08</b>	<b>1 836,47</b>
2/0040012/00686	Litfaßsäule	01.04.2015	6,0	15,0	2 142,55	0,00	0,00	0,00	306,08	1 836,47
<b>522000 Reinhaltung der Luft</b>					<b>2 674,68</b>	<b>0,00</b>	<b>0,00</b>	<b>0,00</b>	<b>205,74</b>	<b>2 468,94</b>
<b>1024</b>	<b>Sonderanlagen</b>				<b>2 674,68</b>	<b>0,00</b>	<b>0,00</b>	<b>0,00</b>	<b>205,74</b>	<b>2 468,94</b>
2/0350002/00406	Ladestation	30.06.2016	12,0	20,0	2 674,68	0,00	0,00	0,00	205,74	2 468,94
<b>522100 Elektromobilität - Emil</b>					<b>34 517,50</b>	<b>0,00</b>	<b>0,00</b>	<b>0,00</b>	<b>4 178,38</b>	<b>30 339,12</b>
<b>1022</b>	<b>Gebäude und Bauten</b>				<b>13 193,63</b>	<b>0,00</b>	<b>0,00</b>	<b>0,00</b>	<b>713,17</b>	<b>12 480,46</b>
2/0070002/01040	Carport für Emil inkl. Ladestation	08.09.2021	17,5	20,0	13 193,63	0,00	0,00	0,00	713,17	12 480,46
<b>1025</b>	<b>Technische Anlagen, Fahrzeuge und Maschinen</b>				<b>23 173,87</b>	<b>0,00</b>	<b>0,00</b>	<b>0,00</b>	<b>3 565,21</b>	<b>19 608,66</b>
4/0150001/00001	Renault Zoe Complete Zen R110 Z.E.50 - EMIL	08.09.2021	5,5	8,0	23 173,87	0,00	0,00	0,00	3 565,21	19 608,66
<b>1311</b>	<b>Investitionszuschüsse von Trägern öffentlichen Rechts</b>				<b>-1 850,00</b>	<b>0,00</b>	<b>0,00</b>	<b>0,00</b>	<b>-100,00</b>	<b>-1 750,00</b>
2/0070002/01041	KT - Carport für Emil inkl. Ladestation	08.09.2021	17,5	20,0	-1 850,00	0,00	0,00	0,00	-100,00	-1 750,00
<b>612000 Gemeindestraßen</b>					<b>1 931 652,38</b>	<b>447 418,16</b>	<b>111 819,34</b>	<b>0,00</b>	<b>135 010,75</b>	<b>2 132 240,45</b>
<b>1021</b>	<b>Grundstücke, Grundstückseinrichtungen und Infrastruktur</b>				<b>1 949 322,41</b>	<b>447 416,96</b>	<b>108 579,34</b>	<b>0,00</b>	<b>135 927,35</b>	<b>2 152 232,68</b>
2/0040001/01555	Claudiusstraße / Fahrbahn Fläche 1.158,88 m², Oberfläche 01.01.2000		8,2	33,0	16 154,08	0,00	0,00	0,00	1 755,88	14 398,20

Ansatz MVAG Konto	Bezeichnung	Inbetrieb- nahme	RND	ND	Buchwert 31.12.2022	Zugänge/ + Umbuchungen -	Abgänge/	Wertaufholung+/ Wertminderung-	Abschreibung	Buchwert 31.12.2023
2/0040001/01560	Blumenstraße / Fahrbahn Fläche 3.511,76 m², Oberfläche /	01.01.2006	14,8	33,0	84 069,40	0,00	0,00	0,00	5 320,85	78 748,55
2/0040001/01561	Marktplatz / Fahrbahn Fläche 1.321,76 m², Oberfläche Aspl	01.01.2006	14,8	33,0	31 642,12	0,00	0,00	0,00	2 002,67	29 639,45
2/0040001/01562	Marktplatz / Geh- und Radweg Fläche 264,13 m², Oberfläc	01.01.2000	8,2	33,0	2 945,50	0,00	0,00	0,00	320,16	2 625,34
2/0040001/01563	St.Anna-Gasse / Fahrbahn Fläche 522,59 m², Oberfläche A	01.01.2000	8,2	33,0	7 284,51	0,00	0,00	0,00	791,79	6 492,72
2/0040001/01568	Bergergasse / Fahrbahn Fläche 2.352,80 m², Oberfläche /	01.01.2000	8,2	33,0	32 796,54	0,00	0,00	0,00	3 564,84	29 231,70
2/0040001/01569	Uferstraße / Fahrbahn Fläche 247,84 m², Oberfläche Asphz	01.01.2000	8,2	33,0	3 454,74	0,00	0,00	0,00	375,52	3 079,22
2/0040001/01571	Schlossberg / Fahrbahn Fläche 1.900,85 m², Oberfläche As	01.01.2000	8,2	33,0	26 496,69	0,00	0,00	0,00	2 880,08	23 616,61
2/0040001/01572	Schlossberg / Geh- und Radweg Fläche 305,92 m², Oberflä	01.01.2000	8,2	33,0	3 411,48	0,00	0,00	0,00	370,81	3 040,67
2/0040001/01573	Frieden / Fahrbahn Fläche 1.198,24 m², Oberfläche Asphal	01.01.2000	8,2	33,0	16 702,74	0,00	0,00	0,00	1 815,52	14 887,22
2/0040001/01574	Frieden / Fahrbahn Fläche 352,80 m², Oberfläche Asphalt,	01.01.2006	14,8	33,0	8 445,81	0,00	0,00	0,00	534,54	7 911,27
2/0040001/01575	Christophorusstraße / Fahrbahn Fläche 1.358,96 m², Oberf	01.01.2000	8,2	33,0	23 383,32	0,00	0,00	0,00	2 541,67	20 841,65
2/0040001/01576	Tiberiusstraße / Fahrbahn Fläche 1.194,64 m², Oberfläche	01.01.2000	8,2	33,0	16 652,56	0,00	0,00	0,00	1 810,06	14 842,50
2/0040001/01577	Antoniusstraße / Fahrbahn Fläche 1.282,24 m², Oberfläche	01.01.2000	8,2	33,0	17 873,64	0,00	0,00	0,00	1 942,79	15 930,85
2/0040001/01578	Römerstraße / Fahrbahn Fläche 2.273,81 m², Oberfläche A	01.01.2099	32,0	33,0	31 695,52	32 495,06	0,00	0,00	0,00	64 190,58
2/0040001/01583	Uferstöcklstraße / Fahrbahn Fläche 610,93 m², Oberfläche	01.01.2000	8,2	33,0	8 515,93	20 651,84	0,00	0,00	2 112,53	27 055,24
2/0040001/01584	Hofingerweg / Fahrbahn Fläche 217,00 m², Oberfläche Asp	01.01.2000	8,2	33,0	3 412,23	0,00	0,00	0,00	370,89	3 041,34
2/0040001/01585	Josefweg / Geh- und Radweg Fläche 195,63 m², Oberfläch	01.01.2000	8,2	33,0	2 181,56	0,00	0,00	0,00	237,13	1 944,43
2/0040001/01586	Josefstraße / Geh- und Radweg Fläche 1.106,13 m², Oberf	01.01.2000	8,2	33,0	18 128,93	0,00	0,00	0,00	1 970,54	16 158,39
2/0040001/01587	Forstgartenweg / Fahrbahn Fläche 1.144,57 m², Oberfläche	01.01.2006	14,8	33,0	27 400,30	0,00	0,00	0,00	1 734,20	25 666,10
2/0040001/01589	Resl Mayr-Weg / Fahrbahn Fläche 346,57 m², Oberfläche /	01.01.2006	14,8	33,0	8 296,66	0,00	0,00	0,00	525,11	7 771,55
2/0040001/01590	Edelweißgasse / Fahrbahn Fläche 437,05 m², Oberfläche A	01.01.2000	8,2	33,0	6 092,20	0,00	0,00	0,00	662,20	5 430,00
2/0040001/01592	Marc Aurel-Straße / Fahrbahn Fläche 286,15 m², Oberfläch	01.01.2000	8,2	33,0	3 988,76	0,00	0,00	0,00	433,56	3 555,20
2/0040001/01593	Waldweg / Fahrbahn Fläche 293,58 m², Oberfläche Asphal	01.01.2000	8,2	33,0	4 092,32	0,00	0,00	0,00	444,82	3 647,50
2/0040001/01594	Waldrandstraße / Parkstreifen Fläche 263,99 m², Oberfläch	01.01.2006	14,8	33,0	5 055,76	0,00	0,00	0,00	319,98	4 735,78
2/0040001/01595	Waldrandstraße / Fahrbahn Fläche 2.653,16 m², Oberfläch	01.01.2006	14,8	33,0	63 515,04	0,00	0,00	0,00	4 019,94	59 495,10
2/0040001/01596	Waldrandstraße / Geh- und Radweg Fläche 691,39 m², Ob	01.01.2006	14,8	33,0	23 198,68	0,00	0,00	0,00	1 468,27	21 730,41
2/0040001/01597	Uferstöcklweg / Fahrbahn Fläche 179,10 m², Oberfläche As	01.01.2000	8,2	33,0	2 496,47	0,00	0,00	0,00	271,36	2 225,11
2/0040001/01601	Stellengartengasse / Fahrbahn Fläche 553,07 m², Oberfläc	01.01.2000	8,2	33,0	7 709,46	0,00	0,00	0,00	837,98	6 871,48
2/0040001/01602	Rosengasse / Fahrbahn Fläche 458,15 m², Oberfläche Asp	01.01.2000	8,2	33,0	6 386,32	0,00	0,00	0,00	694,17	5 692,15
2/0040001/01603	Tulpengasse / Fahrbahn Fläche 390,00 m², Oberfläche Asf	01.01.2000	8,2	33,0	5 436,36	0,00	0,00	0,00	590,91	4 845,45
2/0040001/01604	Jasmingasse / Fahrbahn Fläche 311,48 m², Oberfläche Asf	01.01.2000	8,2	33,0	4 341,84	0,00	0,00	0,00	471,94	3 869,90
2/0040001/01605	Altarmstraße / Fahrbahn Fläche 2.001,55 m², Oberfläche A	01.01.2006	14,8	33,0	47 915,79	0,00	0,00	0,00	3 032,64	44 883,15
2/0040001/01606	Altarmstraße / Geh- und Radweg Fläche 471,95 m², Oberfl	01.01.2006	14,8	33,0	9 038,63	0,00	0,00	0,00	572,07	8 466,56
2/0040001/01607	Bergergasse / Fahrbahn Fläche 1.014,39 m², Oberfläche /	01.01.2006	14,8	33,0	24 283,89	0,00	0,00	0,00	1 536,96	22 746,93
2/0040001/01608	Marktplatz / Fahrbahn Fläche 150,93 m², Oberfläche Pflastr	01.01.2006	14,8	33,0	2 890,53	0,00	0,00	0,00	182,94	2 707,59
2/0040001/01609	Frenzlgasse / Fahrbahn Fläche 342,40 m², Oberfläche Aspl	01.01.2000	8,2	33,0	4 772,84	0,00	0,00	0,00	518,79	4 254,05
2/0040001/01611	Alte Postgasse / Parkstreifen Fläche 125,73 m², Oberfläche	01.01.2000	8,2	33,0	1 402,03	0,00	0,00	0,00	152,39	1 249,64
2/0040001/01612	Alte Postgasse / Fahrbahn Fläche 1.376,58 m², Oberfläche	01.01.2000	8,2	33,0	19 188,62	0,00	0,00	0,00	2 085,72	17 102,90
2/0040001/01613	Alte Schulstraße / Fahrbahn Fläche 1.757,49 m², Oberfläch	01.01.2000	8,2	33,0	24 498,36	0,00	0,00	0,00	2 662,87	21 835,49

Ansatz MVAG Konto	Bezeichnung	Inbetrieb- nahme	RND	ND	Buchwert 31.12.2022	Zugänge/ + Umbuchungen -	Abgänge/	Wertaufholung+/ Wertminderung-	Abschreibung	Buchwert 31.12.2023
2/0040001/01614	Augustusstraße / Parkstreifen Fläche 203,87 m², Oberfläche	01.01.2006	14,8	33,0	3 904,32	0,00	0,00	0,00	247,11	3 657,21
2/0040001/01615	Augustusstraße / Fahrbahn Fläche 1.090,38 m², Oberfläche	01.01.2006	14,8	33,0	26 103,04	0,00	0,00	0,00	1 652,09	24 450,95
2/0040001/01616	Augustusstraße / Fahrbahn Fläche 837,28 m², Oberfläche	01.01.2000	8,2	33,0	11 671,17	0,00	0,00	0,00	1 268,61	10 402,56
2/0040001/01618	Josefstraße / Fahrbahn Fläche 4.331,88 m², Oberfläche As	01.01.2000	8,2	33,0	60 383,79	0,00	0,00	0,00	6 563,46	53 820,33
2/0040001/01620	Mühlenstraße / Fahrbahn Fläche 799,65 m², Oberfläche As	01.01.2006	14,8	33,0	19 143,14	0,00	0,00	0,00	1 211,59	17 931,55
2/0040001/01621	Am Steinbichl / Fahrbahn Fläche 401,97 m², Oberfläche As	01.01.2000	8,2	33,0	5 603,21	0,00	0,00	0,00	609,04	4 994,17
2/0040001/01623	Gartenweg / Fahrbahn Fläche 391,52 m², Oberfläche Asph:	01.01.2000	8,2	33,0	5 457,56	0,00	0,00	0,00	593,21	4 864,35
2/0040001/01624	Sonnenhanggasse / Fahrbahn Fläche 2.056,54 m², Oberflä	18.07.2019	28,5	33,0	98 867,04	0,00	0,00	0,00	3 351,43	95 515,61
2/0040001/01625	Am Sonnenhang / Fahrbahn Fläche 1.581,42 m², Oberfläche	01.01.2006	14,8	33,0	37 858,13	0,00	0,00	0,00	2 396,08	35 462,05
2/0040001/01626	Ufer / Fahrbahn Fläche 3.197,27 m², Oberfläche Asphalt, Z	01.01.2000	8,2	33,0	44 567,94	0,00	0,00	0,00	4 844,34	39 723,60
2/0040001/01627	Josefgasse / Fahrbahn Fläche 319,55 m², Oberfläche Asph	01.01.2000	8,2	33,0	4 454,32	0,00	0,00	0,00	484,17	3 970,15
2/0040001/01628	Donauberggasse / Fahrbahn Fläche 187,17 m², Oberfläche	01.01.2000	8,2	33,0	2 609,04	0,00	0,00	0,00	283,59	2 325,45
2/0040001/01629	Kellergasse / Fahrbahn Fläche 440,87 m², Oberfläche Aspr	01.01.2000	8,2	33,0	6 145,46	0,00	0,00	0,00	667,98	5 477,48
2/0040001/01630	Christophorusweg / Fahrbahn Fläche 164,44 m², Oberfläche	01.01.1993	1,6	33,0	647,80	0,00	0,00	0,00	249,15	398,65
2/0040001/01631	Marktplatz / L6058 / Geh- und Radweg Fläche 444,50 m², C	01.01.2000	8,2	33,0	4 956,82	0,00	0,00	0,00	538,78	4 418,04
2/0040001/01632	St.Severinstraße / L6058 / Geh- und Radweg Fläche 1.362	01.01.2000	8,2	33,0	15 198,56	0,00	0,00	0,00	1 652,02	13 546,54
2/0040001/01636	Ried FV / Fahrbahn Fläche 578,88 m², Oberfläche Asphalt,	01.01.2000	8,2	33,0	8 069,24	0,00	0,00	0,00	877,09	7 192,15
2/0040001/01644	Kobling / Fahrbahn Fläche 456,06 m², Oberfläche Asphalt,	01.01.2006	14,8	33,0	10 917,80	0,00	0,00	0,00	691,00	10 226,80
2/0040001/01647	Bergernweg / Fahrbahn Fläche 677,00 m², Oberfläche Aspl	01.01.2000	8,2	33,0	9 436,96	0,00	0,00	0,00	1 025,76	8 411,20
2/0040001/01650	Igelschwang / Fahrbahn Fläche 534,03 m², Oberfläche Asp	01.01.2000	8,2	33,0	7 444,04	0,00	0,00	0,00	809,13	6 634,91
2/0040001/01652	Am Sonnenhang / Fahrbahn Fläche 492,45 m², Oberfläche	01.01.2013	21,4	33,0	16 713,44	0,00	0,00	0,00	746,14	15 967,30
2/0040001/01653	Am Sonnenhang / Fahrbahn Fläche 542,76 m², Oberfläche	01.01.2000	8,2	33,0	7 565,76	0,00	0,00	0,00	822,37	6 743,39
2/0040001/01654	Am Sonnenhang / Geh- und Radweg Fläche 130,59 m², Ob	01.01.2000	8,2	33,0	1 456,28	0,00	0,00	0,00	158,29	1 297,99
2/0040001/01655	Am Sonnenhang / Geh- und Radweg Fläche 102,45 m², Ob	01.01.2000	8,2	33,0	1 142,48	0,00	0,00	0,00	124,18	1 018,30
2/0040001/01656	Gewerbepark Straß / Fahrbahn Fläche 502,05 m², Oberfläc	01.01.2006	14,8	33,0	12 018,78	0,00	0,00	0,00	760,68	11 258,10
2/0040001/01658	Am Hang / Fahrbahn Fläche 524,21 m², Oberfläche Asphal	01.01.2000	8,2	33,0	7 307,10	0,00	0,00	0,00	794,25	6 512,85
2/0040001/01659	Liliengasse / Fahrbahn Fläche 644,85 m², Oberfläche Asph	01.01.2000	8,2	33,0	8 988,81	0,00	0,00	0,00	977,04	8 011,77
2/0040001/01660	Kirchenstraße - Zufahrt PP Kirche / Fahrbahn Fläche 547,6	01.01.2006	14,8	33,0	13 111,12	0,00	0,00	0,00	829,82	12 281,30
2/0040001/01661	Augustusstraße / Parkstreifen Fläche 0,21 m², Oberfläche	01.01.2000	8,2	33,0	2,35	0,00	0,00	0,00	0,26	2,09
2/0040001/01662	Kirchenstraße / L6093 / Geh- und Radweg Fläche 1.180,26	01.01.2006	14,8	33,0	22 603,76	0,00	0,00	0,00	1 430,62	21 173,14
2/0040001/01663	Verbindungsweg St.Severinstraße-Bergerngasse / Fahrbah	01.01.2000	8,2	33,0	1 758,44	0,00	0,00	0,00	191,13	1 567,31
2/0040001/01664	Josefgasse Fußweg / Geh- und Radweg Fläche 311,24 m²,	01.01.2000	8,2	33,0	3 470,80	0,00	0,00	0,00	377,26	3 093,54
2/0040001/01665	Sportplatz / Geh- und Radweg Fläche 321,75 m², Oberfläch	01.01.2000	8,2	33,0	3 588,00	0,00	0,00	0,00	390,00	3 198,00
2/0040001/01666	Severin Siedlung RHA / Fahrbahn Fläche 1.051,75 m², Obe	01.01.2006	14,8	33,0	25 178,26	0,00	0,00	0,00	1 593,56	23 584,70
2/0040001/01668	Straß Hallerwerke / Fahrbahn Fläche 82,23 m², Oberfläche	01.01.2000	8,2	33,0	1 146,24	0,00	0,00	0,00	124,59	1 021,65
2/0040001/01669	Austraße / Fahrbahn Fläche 226,92 m², Oberfläche Asphalt	01.01.2000	8,2	33,0	26 988,25	0,00	0,00	0,00	2 933,51	24 054,74
2/0040001/01671	Austraße / Fahrbahn Fläche 180,18 m², Oberfläche Asphalt	01.01.1993	1,6	33,0	709,80	0,00	0,00	0,00	273,00	436,80
2/0040001/01672	Resl Mayr-Weg / Fahrbahn Fläche 670,90 m², Oberfläche	01.01.2000	8,2	33,0	9 351,94	0,00	0,00	0,00	1 016,52	8 335,42
2/0040001/01673	Resl Mayr-Weg / Geh- und Radweg Fläche 134,44 m², Obe	01.01.2000	8,2	33,0	1 499,20	0,00	0,00	0,00	162,96	1 336,24

Ansatz MVAG Konto	Bezeichnung	Inbetrieb- nahme	RND	ND	Buchwert 31.12.2022	Zugänge/ + Umbuchungen -	Abgänge/	Wertaufholung+/ Wertminderung-	Abschreibung	Buchwert 31.12.2023
2/0040001/01674	Hummelweg / Fahrbahn Fläche 710,46 m², Oberfläche Asp	01.01.2000	8,2	33,0	9 903,39	27 906,51	0,00	0,00	2 680,28	35 129,62
2/0040001/01678	Kobling / Fahrbahn Fläche 606,69 m², Oberfläche Asphalt,	01.01.2006	14,8	33,0	14 523,78	0,00	0,00	0,00	919,23	13 604,55
2/0040001/01679	Christophorusgasse / Fahrbahn Fläche 307,75 m², Oberfläch	01.01.2000	8,2	33,0	4 289,84	0,00	0,00	0,00	466,29	3 823,55
2/0040001/01680	Richard Krebs-Weg / Fahrbahn Fläche 184,71 m², Oberfläch	01.01.2000	8,2	33,0	2 574,76	0,00	0,00	0,00	279,87	2 294,89
2/0040001/01682	Alte Postgasse / Geh- und Radweg Fläche 156,34 m², Obe	01.01.2000	8,2	33,0	1 743,44	0,00	0,00	0,00	189,50	1 553,94
2/0040001/01683	Uferstraße / Fahrbahn Fläche 2.327,29 m², Oberfläche Asp	01.01.2000	8,2	33,0	32 441,00	0,00	0,00	0,00	3 526,20	28 914,80
2/0040001/01684	Igelschwang / Fahrbahn Fläche 150,12 m², Oberfläche Asp	01.01.2000	8,2	33,0	2 774,74	0,00	0,00	0,00	301,60	2 473,14
2/0040001/01689	Flösserstraße / Geh- und Radweg Fläche 103,80 m², Oberf	01.01.2000	8,2	33,0	1 157,52	0,00	0,00	0,00	125,82	1 031,70
2/0040001/01690	Flösserstraße / Fahrbahn Fläche 605,50 m², Oberfläche As	01.01.2000	8,2	33,0	8 440,31	0,00	0,00	0,00	917,43	7 522,88
2/0040001/01694	Schaching / Fahrbahn Fläche 641,22 m², Oberfläche Asphä	01.01.2000	8,2	33,0	8 938,21	0,00	0,00	0,00	971,54	7 966,67
2/0040001/01695	Narzissengasse / Fahrbahn Fläche 567,65 m², Oberfläche ,	01.01.2006	14,8	33,0	13 589,18	0,00	0,00	0,00	860,07	12 729,11
2/0040001/01696	Donauberg / L6058 / Geh- und Radweg Fläche 454,27 m²,	01.01.2000	8,2	33,0	5 065,83	0,00	0,00	0,00	550,63	4 515,20
2/0040001/01697	Schaching / Fahrbahn Fläche 632,40 m², Oberfläche Asphä	01.01.2000	8,2	33,0	8 815,28	0,00	0,00	0,00	958,18	7 857,10
2/0040001/01698	Wallseerstraße / L6058 / Geh- und Radweg Fläche 178,04	01.01.2000	8,2	33,0	1 985,36	0,00	0,00	0,00	215,80	1 769,56
2/0040001/01699	Wallseerstraße / L6058 / Geh- und Radweg Fläche 698,48	01.01.2006	14,8	33,0	13 376,84	0,00	0,00	0,00	846,64	12 530,20
2/0040001/01700	Zehethof / Fahrbahn Fläche 541,26 m², Oberfläche Asphalt	01.01.2000	8,2	33,0	7 544,84	0,00	0,00	0,00	820,09	6 724,75
2/0040001/01702	Neureith / Fahrbahn Fläche 692,97 m², Oberfläche Asphalt,	01.01.2000	8,2	33,0	9 659,59	0,00	0,00	0,00	1 049,96	8 609,63
2/0040001/01704	Grillenparz-Naderer / Fahrbahn Fläche 211,32 m², Oberfläch	01.01.2000	8,2	33,0	2 945,68	0,00	0,00	0,00	320,18	2 625,50
2/0040001/01706	Uferstraße / Fahrbahn Fläche 76,05 m², Oberfläche Asphal	01.01.2006	14,8	33,0	1 820,58	0,00	0,00	0,00	115,23	1 705,35
2/0040001/01708	Ufer / Geh- und Radweg Fläche 103,12 m², Oberfläche Asp	01.01.2000	8,2	33,0	1 149,90	0,00	0,00	0,00	124,99	1 024,91
2/0040001/01791	Blumenstraße - AiB	31.12.2099	33,0	33,0	777,60	0,00	0,00	0,00	0,00	777,60
2/0040001/01792	Ardaggerstraße Parkplatz und Gehsteig	09.08.2019	28,5	33,0	86 133,46	0,00	0,00	0,00	2 919,78	83 213,68
2/0040001/01795	Edelweißgasse Erweiterung - AiB	31.12.2099	33,0	33,0	148 869,51	-1 583,32	0,00	0,00	0,00	147 286,19
2/0040001/01796	Am Hang - Straßensicherung/Stützmauer	29.09.2020	29,5	33,0	133 629,58	0,00	0,00	0,00	4 381,30	129 248,28
2/0040001/01797	Gehsteig Donauberg Binder-Mizda	19.05.2020	29,0	33,0	20 116,38	0,00	0,00	0,00	670,55	19 445,83
2/0040001/01800	Kleinbaustellen 2020	01.09.2020	29,5	33,0	13 668,42	0,00	0,00	0,00	448,14	13 220,28
2/0040001/01802	Igelschwang - Erweiterung neuer Straßenzug - AiB	31.12.2099	33,0	33,0	6 257,75	0,00	0,00	0,00	0,00	6 257,75
2/0040001/01806	Kleinbaustellen 2021	31.12.2021	30,5	33,0	53 817,31	0,00	0,00	0,00	1 708,49	52 108,82
2/0040001/01808	Römerstraße - Erweiterung AiB	31.12.2099	33,0	33,0	17 613,65	3 215,42	0,00	0,00	0,00	20 829,07
2/0040001/01812	Altarmstraße - Verkehrskonzept - AiB	31.12.2099	33,0	33,0	646,52	0,00	0,00	0,00	0,00	646,52
2/0040001/01813	Kleinbaustellen 2023	31.12.2023	32,5	33,0	0,00	137 994,16	0,00	0,00	2 609,91	135 384,25
2/0040002/01670	Austraße / Fahrbahn Fläche 1.098,18 m², Oberfläche Erdw	24.09.2020	6,5	10,0	1 049,21	0,00	0,00	0,00	139,89	909,32
2/0040002/01677	Igelschwang / Fahrbahn Fläche 285,03 m², Oberfläche Sch	01.01.2013	0,0	10,0	0,00	0,00	0,00	0,00	0,00	0,00
2/0040002/01688	Titusstraße / Fahrbahn Fläche 624,12 m², Oberfläche Scho	01.12.2019	5,5	10,0	38 852,12	0,00	0,00	0,00	5 977,25	32 874,87
2/0040002/01705	Ried FV / Fahrbahn Fläche 509,04 m², Oberfläche Schotter	01.01.2013	0,0	10,0	0,00	0,00	0,00	0,00	0,00	0,00
2/0040002/01719	Schaching / Fahrbahn Fläche 472,14 m², Oberfläche Erdwe	01.01.2013	0,0	10,0	0,00	0,00	0,00	0,00	0,00	0,00
2/0040006/00583	Brücke Grillenparz-Naderer	31.12.2011	27,5	40,0	26 249,22	0,00	0,00	0,00	921,03	25 328,19
2/0040006/00587	Radwegbrücke	31.12.2014	30,5	40,0	22 901,95	0,00	0,00	0,00	727,05	22 174,90
2/0040012/01747	Straßenbeleuchtung - Erweiterungen 2020	01.12.2020	11,5	15,0	4 441,10	0,00	0,00	0,00	355,29	4 085,81

Ansatz MVAG Konto	Bezeichnung	Inbetrieb- nahme	RND	ND	Buchwert 31.12.2022	Zugänge/ + Umbuchungen -	Abgänge/ -	Wertaufholung+/ Wertminderung-	Abschreibung	Buchwert 31.12.2023
2/0040012/01748	Straßenbeleuchtung - Erweiterungen 2021	31.12.2021	12,5	15,0	6 773,02	0,00	0,00	0,00	501,71	6 271,31
2/0040012/01749	Straßenbeleuchtung - Erweiterung 2022	31.12.2022	13,5	15,0	9 497,19	379,40	0,00	0,00	668,53	9 208,06
2/0040012/01750	LED Straßenbeleuchtung	28.02.2024	15,0	15,0	0,00	117 778,55	0,00	0,00	0,00	117 778,55
2/0040012/01751	Straßenbeleuchtung - LED	16.08.2023	15,0	15,0	0,00	108 579,34	108 579,34	0,00	0,00	0,00
<b>1024</b>	<b>Sonderanlagen</b>				<b>2 480,01</b>	<b>1,20</b>	<b>0,00</b>	<b>0,00</b>	<b>342,78</b>	<b>2 138,43</b>
2/0040001/01814	Rast- und Ruheplatz - Josefstraße	06.07.2023	33,0	33,0	0,00	1,20	0,00	0,00	1,20	0,00
4/0300001/00677	Tempomessanlage	17.11.2015	3,5	12,0	930,95	0,00	0,00	0,00	206,88	724,07
4/0300001/00678	Tempomessanlage	22.11.2022	10,5	12,0	1 549,06	0,00	0,00	0,00	134,70	1 414,36
<b>1311</b>	<b>Investitionszuschüsse von Trägern öffentlichen Rechts</b>				<b>-18 144,88</b>	<b>0,00</b>	<b>3 240,00</b>	<b>0,00</b>	<b>-1 134,06</b>	<b>-20 250,82</b>
2/0040001/01731	Förderung Land 2015	04.12.2015	15,0	33,0	-11 739,92	0,00	0,00	0,00	-733,75	-11 006,17
2/0040001/01732	Förderung Land 2016	19.10.2016	15,0	33,0	-6 404,96	0,00	0,00	0,00	-400,31	-6 004,65
2/0040012/01752	LED Straßenbeleuchtung - KT Land NÖ (Ökomanagement,	28.02.2024	15,0	15,0	0,00	0,00	3 240,00	0,00	0,00	-3 240,00
<b>1313</b>	<b>Investitionszuschüsse von übrigen</b>				<b>-2 005,16</b>	<b>0,00</b>	<b>0,00</b>	<b>0,00</b>	<b>-125,32</b>	<b>-1 879,84</b>
2/0040001/01740	Mühlenstraße / Interessentenbeitrag	21.03.2017	15,0	33,0	-2 005,16	0,00	0,00	0,00	-125,32	-1 879,84
<b>612100 Straßen- und Wegebau</b>					<b>49 535,73</b>	<b>0,00</b>	<b>0,00</b>	<b>0,00</b>	<b>1 547,99</b>	<b>47 987,74</b>
<b>1021</b>	<b>Grundstücke, Grundstückseinrichtungen und Infrastruktur</b>				<b>49 535,73</b>	<b>0,00</b>	<b>0,00</b>	<b>0,00</b>	<b>1 547,99</b>	<b>47 987,74</b>
2/0040001/01809	Kleinbaustellen 2022	29.03.2022	31,0	33,0	49 535,73	0,00	0,00	0,00	1 547,99	47 987,74
<b>616000 Wanderwege</b>					<b>1 588,02</b>	<b>0,00</b>	<b>0,00</b>	<b>0,00</b>	<b>635,21</b>	<b>952,81</b>
<b>1021</b>	<b>Grundstücke, Grundstückseinrichtungen und Infrastruktur</b>				<b>2 536,30</b>	<b>0,00</b>	<b>0,00</b>	<b>0,00</b>	<b>1 014,52</b>	<b>1 521,78</b>
2/0040012/00412	Stationen-Gesamtkosten	31.10.2010	1,5	15,0	2 536,30	0,00	0,00	0,00	1 014,52	1 521,78
<b>1311</b>	<b>Investitionszuschüsse von Trägern öffentlichen Rechts</b>				<b>-948,28</b>	<b>0,00</b>	<b>0,00</b>	<b>0,00</b>	<b>-379,31</b>	<b>-568,97</b>
2/0040012/01744	KT Stationen-Gesamtkosten	11.04.2011	1,5	15,0	-948,28	0,00	0,00	0,00	-379,31	-568,97
<b>639000 Sonstige Einrichtungen und Maßnahmen</b>					<b>12 806,23</b>	<b>0,00</b>	<b>0,00</b>	<b>0,00</b>	<b>624,69</b>	<b>12 181,54</b>
<b>1024</b>	<b>Sonderanlagen</b>				<b>12 806,23</b>	<b>0,00</b>	<b>0,00</b>	<b>0,00</b>	<b>624,69</b>	<b>12 181,54</b>
2/0070003/00679	Slipanlage Errichtung	01.07.2010	19,5	33,0	12 806,23	0,00	0,00	0,00	624,69	12 181,54
<b>640000 Einrichtungen und Maß- nahmen nach der StVO</b>					<b>3 624,39</b>	<b>0,00</b>	<b>0,00</b>	<b>0,00</b>	<b>265,47</b>	<b>3 358,92</b>
<b>1021</b>	<b>Grundstücke, Grundstückseinrichtungen und Infrastruktur</b>				<b>3 624,39</b>	<b>0,00</b>	<b>0,00</b>	<b>0,00</b>	<b>265,47</b>	<b>3 358,92</b>
4/0040012/00001	Verkehrsspiegel	10.09.2019	10,5	15,0	541,03	0,00	0,00	0,00	47,05	493,98
4/0040012/00002	Verkehrsspiegel	12.02.2021	12,0	15,0	726,08	0,00	0,00	0,00	55,85	670,23
4/0040012/00003	Verkehrsspiegel - Blumenstraße	26.07.2022	13,5	15,0	2 357,28	0,00	0,00	0,00	162,57	2 194,71

Ansatz MVAG Konto	Bezeichnung	Inbetrieb- nahme	RND	ND	Buchwert 31.12.2022	Zugänge/ + Umbuchungen -	Abgänge/	Wertaufholung+/ Wertminderung-	Abschreibung	Buchwert 31.12.2023
<b>649000</b>	<b>Sonstige Einrichtungen und Maßnahme</b>				<b>25 968,46</b>	<b>14 497,44</b>	<b>0,00</b>	<b>0,00</b>	<b>2 322,79</b>	<b>38 143,11</b>
<b>1024</b>	<b>Sonderanlagen</b>				<b>25 968,46</b>	<b>14 497,44</b>	<b>0,00</b>	<b>0,00</b>	<b>2 322,79</b>	<b>38 143,11</b>
2/0070002/01039	Haltestelle Marktplatz	24.05.2019	15,0	20,0	11 899,81	14 497,44	0,00	0,00	1 211,40	25 185,85
2/0070002/00461	Haltestelle Speckberg Richtung Amstetten	16.02.2018	14,0	20,0	2 205,00	0,00	0,00	0,00	147,00	2 058,00
2/0070002/00467	Haltestelle FF-Depot Sindelburg	17.02.2006	2,0	20,0	553,09	0,00	0,00	0,00	184,36	368,73
2/0070002/00468	Haltestelle Ardaggerstraße	20.12.2017	13,5	20,0	10 608,85	0,00	0,00	0,00	731,64	9 877,21
2/0070002/00470	Sitzbank	20.12.2017	13,5	20,0	701,71	0,00	0,00	0,00	48,39	653,32
<b>710000</b>	<b>Erhaltung Güterwege</b>				<b>730 551,78</b>	<b>26 169,84</b>	<b>4 478,00</b>	<b>0,00</b>	<b>57 569,31</b>	<b>694 674,31</b>
<b>1021</b>	<b>Grundstücke, Grundstückseinrichtungen und Infrastruktur</b>				<b>778 340,42</b>	<b>26 169,84</b>	<b>0,00</b>	<b>0,00</b>	<b>62 999,94</b>	<b>741 510,32</b>
2/0040001/01553	Oberleiten / Fahrbahn Fläche 899,19 m², Oberfläche Aspha	01.01.2000	8,2	33,0	12 534,16	0,00	0,00	0,00	1 362,41	11 171,75
2/0040001/01556	Mühlenstraße / Fahrbahn Fläche 3.738,45 m², Oberfläche /	01.01.2006	14,8	33,0	89 496,22	0,00	0,00	0,00	5 664,32	83 831,90
2/0040001/01557	Pyhra / Fahrbahn Fläche 510,87 m², Oberfläche Asphalt, Zi	01.01.2000	8,2	33,0	7 121,21	16 908,36	0,00	0,00	2 102,07	21 927,50
2/0040001/01558	Winkelhof / Fahrbahn Fläche 936,39 m², Oberfläche Aspha	01.01.2000	8,2	33,0	13 052,72	0,00	0,00	0,00	1 418,77	11 633,95
2/0040001/01559	Witzmannsdorf - Deutschbauer / Fahrbahn Fläche 652,54 r	01.01.2000	8,2	33,0	9 096,00	0,00	0,00	0,00	988,70	8 107,30
2/0040001/01564	Steinhof-Zeilerbauer / Fahrbahn Fläche 5.004,87 m², Oberf	01.01.2006	14,8	33,0	119 813,54	0,00	0,00	0,00	7 583,14	112 230,40
2/0040001/01565	Schmitzberg / Fahrbahn Fläche 1.353,48 m², Oberfläche As	01.01.2006	14,8	33,0	33 356,54	0,00	0,00	0,00	2 111,17	31 245,37
2/0040001/01566	Stauding / Fahrbahn Fläche 519,93 m², Oberfläche Asphalt	01.01.2000	8,2	33,0	7 247,52	0,00	0,00	0,00	787,77	6 459,75
2/0040001/01567	Zehethof / Fahrbahn Fläche 489,87 m², Oberfläche Asphalt	01.01.2000	8,2	33,0	6 828,48	0,00	0,00	0,00	742,23	6 086,25
2/0040001/01579	Neureith / Fahrbahn Fläche 720,03 m², Oberfläche Asphalt,	01.01.2000	8,2	33,0	10 036,79	0,00	0,00	0,00	1 090,96	8 945,83
2/0040001/01580	Blindberg / Fahrbahn Fläche 1.389,09 m², Oberfläche Asp	01.01.2000	8,2	33,0	19 363,08	0,00	0,00	0,00	2 104,68	17 258,40
2/0040001/01581	Feitlmühle / Fahrbahn Fläche 610,02 m², Oberfläche Aspha	01.01.2013	21,4	33,0	20 703,72	0,00	0,00	0,00	924,27	19 779,45
2/0040001/01582	Hehenberg / Fahrbahn Fläche 1.321,35 m², Oberfläche Asp	01.01.2013	21,4	33,0	44 845,81	0,00	0,00	0,00	2 002,05	42 843,76
2/0040001/01591	Steinstraß / Fahrbahn Fläche 2.500,11 m², Oberfläche Aspl	01.01.2000	8,2	33,0	34 850,01	0,00	0,00	0,00	3 788,04	31 061,97
2/0040001/01598	Pyhra-Dorf / Fahrbahn Fläche 1.664,58 m², Oberfläche Asp	01.01.2000	8,2	33,0	29 372,43	0,00	0,00	0,00	3 192,66	26 179,77
2/0040001/01599	Pyhra-Dorf / Fahrbahn Fläche 103,26 m², Oberfläche Asp	01.01.2000	8,2	33,0	1 439,39	0,00	0,00	0,00	156,46	1 282,93
2/0040001/01600	Steinhof-Zeilerbauer / Fahrbahn Fläche 398,37 m², Oberflä	01.01.2000	8,2	33,0	5 553,04	0,00	0,00	0,00	603,59	4 949,45
2/0040001/01617	Ried FV / Fahrbahn Fläche 205,35 m², Oberfläche Asphalt,	01.01.2000	8,2	33,0	2 862,44	0,00	0,00	0,00	311,13	2 551,31
2/0040001/01622	Stauding / Fahrbahn Fläche 826,20 m², Oberfläche Asphalt	01.01.2000	8,2	33,0	11 516,72	0,00	0,00	0,00	1 251,82	10 264,90
2/0040001/01633	Grillenparz-Naderer / Fahrbahn Fläche 1.771,14 m², Oberfl	01.01.2000	8,2	33,0	24 688,61	0,00	0,00	0,00	2 683,54	22 005,07
2/0040001/01634	Grillenparz-Naderer / Fahrbahn Fläche 294,03 m², Oberfläc	01.01.2000	8,2	33,0	4 098,60	0,00	0,00	0,00	445,50	3 653,10
2/0040001/01635	Ried FV / Fahrbahn Fläche 267,09 m², Oberfläche Asphalt,	01.01.2000	8,2	33,0	3 723,08	0,00	0,00	0,00	404,68	3 318,40
2/0040001/01637	Feichting / Fahrbahn Fläche 312,84 m², Oberfläche Asphalt	01.01.2000	8,2	33,0	4 360,80	0,00	0,00	0,00	474,00	3 886,80
2/0040001/01638	Wieshof - Hofzufahrten / Fahrbahn Fläche 643,83 m², Ober	01.01.2006	14,8	33,0	15 412,90	0,00	0,00	0,00	975,50	14 437,40
2/0040001/01639	Biesenberg / Fahrbahn Fläche 1.135,02 m², Oberfläche Asp	01.01.2000	8,2	33,0	15 821,48	0,00	0,00	0,00	1 719,73	14 101,75
2/0040001/01641	Wieshof / Fahrbahn Fläche 33,33 m², Oberfläche Asphalt, z	01.01.2006	14,8	33,0	797,90	0,00	0,00	0,00	50,50	747,40
2/0040001/01642	Grubhof / Fahrbahn Fläche 240,75 m², Oberfläche Asphalt,	01.01.2000	8,2	33,0	3 355,92	0,00	0,00	0,00	364,77	2 991,15
2/0040001/01643	Biesenberg / Fahrbahn Fläche 683,52 m², Oberfläche Asp	01.01.2000	8,2	33,0	9 527,84	0,00	0,00	0,00	1 035,63	8 492,21
2/0040001/01648	Sommerau-Waser / Fahrbahn Fläche 238,50 m², Oberfläch	01.01.2006	14,8	33,0	5 709,56	0,00	0,00	0,00	361,36	5 348,20

Ansatz MVAG Konto	Bezeichnung	Inbetrieb- nahme	RND	ND	Buchwert 31.12.2022	Zugänge/ + Umbuchungen -	Abgänge/	Wertaufholung+/ Wertminderung-	Abschreibung	Buchwert 31.12.2023
2/0040001/01649	Stanglmühle / Fahrbahn Fläche 1.124,94 m², Oberfläche As	01.01.2000	8,2	33,0	15 680,99	0,00	0,00	0,00	1 704,46	13 976,53
2/0040001/01651	Tanzberg / Fahrbahn Fläche 570,09 m², Oberfläche Asphal	01.01.2000	8,2	33,0	7 946,72	0,00	0,00	0,00	863,77	7 082,95
2/0040001/01657	Uferstraße / Fahrbahn Fläche 482,97 m², Oberfläche Asph	01.01.2006	14,8	33,0	11 562,02	0,00	0,00	0,00	731,77	10 830,25
2/0040001/01675	Weißenberg / Fahrbahn Fläche 1.037,46 m², Oberfläche As	01.01.2000	8,2	33,0	14 461,56	0,00	0,00	0,00	1 571,91	12 889,65
2/0040001/01676	Kobling / Fahrbahn Fläche 469,02 m², Oberfläche Asphalt,	01.01.2006	14,8	33,0	18 626,10	0,00	0,00	0,00	1 178,87	17 447,23
2/0040001/01681	Schmitzberg / Fahrbahn Fläche 976,02 m², Oberfläche Asp	01.01.2000	8,2	33,0	13 605,12	0,00	0,00	0,00	1 478,82	12 126,30
2/0040001/01685	Schöndorf / Fahrbahn Fläche 205,98 m², Oberfläche Aspha	01.01.2013	21,4	33,0	6 990,84	0,00	0,00	0,00	312,09	6 678,75
2/0040001/01687	Schaching / Fahrbahn Fläche 447,45 m², Oberfläche Asph	01.01.2000	8,2	33,0	6 237,19	0,00	0,00	0,00	677,96	5 559,23
2/0040001/01692	Altarmstraße / Fahrbahn Fläche 599,96 m², Oberfläche Asp	01.01.2006	14,8	33,0	14 362,68	0,00	0,00	0,00	909,03	13 453,65
2/0040001/01693	Schaching / Fahrbahn Fläche 683,94 m², Oberfläche Asph	01.01.2000	8,2	33,0	9 533,72	0,00	0,00	0,00	1 036,27	8 497,45
2/0040001/01710	Steinstraß / Fahrbahn Fläche 300,42 m², Oberfläche Aspha	01.01.2000	8,2	33,0	4 187,68	0,00	0,00	0,00	455,18	3 732,50
2/0040001/01711	Steinstraß / Fahrbahn Fläche 1.321,44 m², Oberfläche Spu	01.01.2000	8,2	33,0	6 262,83	0,00	0,00	0,00	680,74	5 582,09
2/0040001/01715	Holzer / Fahrbahn Fläche 140,19 m², Oberfläche Asphalt, Z	01.01.2000	8,2	33,0	1 954,16	0,00	0,00	0,00	212,41	1 741,75
2/0040001/01717	Schweinberg-Behrendt / Fahrbahn Fläche 38,01 m², Oberfl:	01.01.2000	8,2	33,0	529,84	0,00	0,00	0,00	57,59	472,25
2/0040001/01793	Weißenberg	31.03.2020	29,0	33,0	32 352,03	0,00	0,00	0,00	1 078,40	31 273,63
2/0040001/01804	Aigen / Fahrbahn Fläche 697,00 m² , Oberfläche Asphalt, Z	01.01.2000	9,0	33,0	5 404,51	0,00	0,00	0,00	540,45	4 864,06
2/0040001/01805	Güterwegerhaltung - div. Maßnahmen 2021	23.08.2021	30,5	33,0	13 486,58	0,00	0,00	0,00	428,15	13 058,43
2/0040001/01810	Güterwegerhaltung - div. Maßnahmen 2022	31.12.2022	31,5	33,0	21 846,72	1 776,00	0,00	0,00	699,96	22 922,76
2/0040002/01640	Ried FV / Fahrbahn Fläche 5.267,16 m², Oberfläche Schott	01.01.2013	0,0	10,0	0,00	0,00	0,00	0,00	0,00	0,00
2/0040002/01646	Schweinberg-Ebner / Fahrbahn Fläche 3.325,14 m², Oberfl:	01.01.2013	0,0	10,0	0,00	0,00	0,00	0,00	0,00	0,00
2/0040002/01686	Schöndorf / Fahrbahn Fläche 2.926,44 m², Oberfläche Sch	01.01.2013	0,0	10,0	0,00	7 485,48	0,00	0,00	0,00	7 485,48
2/0040002/01709	Zehethof / Fahrbahn Fläche 1.190,34 m², Oberfläche Schot	01.01.2017	3,0	10,0	6 722,62	0,00	0,00	0,00	1 680,66	5 041,96
2/0040002/01716	Schweinberg-Behrendt / Fahrbahn Fläche 1.307,37 m², Ob	01.01.2013	0,0	10,0	0,00	0,00	0,00	0,00	0,00	0,00
2/0040002/01718	Schaching / Fahrbahn Fläche 940,20 m², Oberfläche Erdwe	01.01.2013	0,0	10,0	0,00	0,00	0,00	0,00	0,00	0,00
<b>1311</b>	<b>Investitionszuschüsse von Trägern öffentlichen Rechts</b>				<b>-21 968,66</b>	<b>0,00</b>	<b>4 000,00</b>	<b>0,00</b>	<b>-3 758,37</b>	<b>-22 210,29</b>
2/0040001/01782	Güterwegerhaltung - Förderung 2010	13.10.2010	0,0	10,0	0,00	0,00	0,00	0,00	0,00	0,00
2/0040001/01783	Güterwegerhaltung - Förderung 2011	19.01.2012	0,0	10,0	0,00	0,00	0,00	0,00	0,00	0,00
2/0040001/01784	Güterwegerhaltung - Förderung 2012	29.04.2013	0,0	10,0	0,00	0,00	0,00	0,00	0,00	0,00
2/0040001/01785	Güterwegerhaltung - Förderung 2013	28.01.2014	0,0	10,0	-400,00	0,00	0,00	0,00	-400,00	0,00
2/0040001/01786	Güterwegerhaltung - Förderung 2014	27.11.2014	0,5	10,0	-750,00	0,00	0,00	0,00	-500,00	-250,00
2/0040001/01787	Güterwegerhaltung - Förderung 2015	22.10.2015	1,5	10,0	-1 250,00	0,00	0,00	0,00	-500,00	-750,00
2/0040001/01788	Güterwegerhaltung - Förderung 2016	03.01.2017	3,0	10,0	-2 400,00	0,00	0,00	0,00	-600,00	-1 800,00
2/0040001/01789	Güterwegerhaltung - Förderung 2017	24.10.2017	3,5	10,0	-2 248,36	0,00	0,00	0,00	-499,64	-1 748,72
2/0040001/01790	Güterwegerhaltung - Förderung 2018	21.12.2018	4,5	10,0	-2 200,00	0,00	0,00	0,00	-400,00	-1 800,00
2/0040001/01798	KT Weißenberg 2020	12.08.2020	29,0	32,5	-888,51	0,00	0,00	0,00	-29,62	-858,89
2/0040001/01799	Güterwegerhaltung - Förderung 2019	01.01.2020	6,0	10,0	-1 275,08	0,00	0,00	0,00	-182,15	-1 092,93
2/0040001/01803	Güterwegerhaltung - Förderung 2020	03.11.2020	6,5	10,0	-2 522,62	0,00	0,00	0,00	-336,35	-2 186,27
2/0040001/01807	Güterwegerhaltung - Förderung 2021	31.12.2021	30,5	33,0	-2 863,64	0,00	0,00	0,00	-90,91	-2 772,73

Ansatz MVAG Konto	Bezeichnung	Inbetrieb- nahme	RND	ND	Buchwert 31.12.2022	Zugänge/ + Umbuchungen -	Abgänge/ -	Wertaufholung+/ Wertminderung-	Abschreibung	Buchwert 31.12.2023
2/0040001/01811	Güterwegerhaltung - Förderung 2022	11.11.2022	31,5	33,0	-5 170,45	0,00	0,00	0,00	-159,09	-5 011,36
2/0040001/01815	Güterwegerhaltung - Förderung 2023	04.12.2023	32,5	33,0	0,00	0,00	4 000,00	0,00	-60,61	-3 939,39
<b>1313</b>	<b>Investitionszuschüsse von übrigen</b>				<b>-25 819,98</b>	<b>0,00</b>	<b>478,00</b>	<b>0,00</b>	<b>-1 672,26</b>	<b>-24 625,72</b>
2/0040001/01724	Witzmannsdorf - Deutschbauer / Interessentenbeitrag	13.11.2000	9,0	33,0	-7 384,62	0,00	0,00	0,00	-738,46	-6 646,16
2/0040001/01737	Pyhra / Interessentenbeitrag	21.01.2010	9,0	33,0	-1 237,84	0,00	478,00	0,00	-148,94	-1 566,90
2/0040001/01738	Ried / Interessentenbeitrag Flurbereinigung	22.12.2011	0,0	10,0	0,00	0,00	0,00	0,00	0,00	0,00
2/0040001/01739	Stanglmühle / Interessentenbeitrag	31.12.2012	9,0	33,0	-1 726,75	0,00	0,00	0,00	-172,68	-1 554,07
2/0040001/01741	Blindberg / Interessentenbeitrag	10.04.2017	9,0	33,0	-665,41	0,00	0,00	0,00	-66,54	-598,87
2/0040001/01742	Feitlmühle / Interessentenbeitrag	19.04.2019	22,0	33,0	-5 138,96	0,00	0,00	0,00	-223,43	-4 915,53
2/0040001/01801	Weißenberg / Interessentenbeitrag	30.09.2020	29,0	32,5	-9 666,40	0,00	0,00	0,00	-322,21	-9 344,19
<b>771000</b>	<b>Maßnahmen z.Förderung des Fremdenverkehrs</b>				<b>3 335,71</b>	<b>0,00</b>	<b>0,00</b>	<b>0,00</b>	<b>1 094,15</b>	<b>2 241,56</b>
<b>1026</b>	<b>Amts-, Betriebs- und Geschäftsausstattung</b>				<b>3 335,71</b>	<b>0,00</b>	<b>0,00</b>	<b>0,00</b>	<b>1 094,15</b>	<b>2 241,56</b>
2/0040012/01745	Wegweiser Römerwelt	29.07.2019	10,5	15,0	374,90	0,00	0,00	0,00	32,60	342,30
2/0040012/00601	Infostation bei Donaumandl	28.09.2010	1,5	15,0	2 428,09	0,00	0,00	0,00	971,24	1 456,85
2/0040012/00602	Infotafeln Marktplatz	15.07.2014	5,5	15,0	234,00	0,00	0,00	0,00	36,00	198,00
2/0040012/00603	div. Wegweiser	22.10.2013	4,5	15,0	298,72	0,00	0,00	0,00	54,31	244,41
<b>815000</b>	<b>Parkanlagen, Kinder- spielplätze</b>				<b>12 262,57</b>	<b>0,00</b>	<b>0,00</b>	<b>0,00</b>	<b>891,54</b>	<b>11 371,03</b>
<b>1021</b>	<b>Grundstücke, Grundstückseinrichtungen und Infrastruktur</b>				<b>21 771,65</b>	<b>0,00</b>	<b>0,00</b>	<b>0,00</b>	<b>1 379,18</b>	<b>20 392,47</b>
2/0040013/00421	Bau- und Erdarbeiten	31.08.2009	18,5	33,0	19 721,67	0,00	0,00	0,00	1 011,37	18 710,30
2/0290003/00420	Spielgeräte - Gesamtkosten	31.08.2009	0,0	10,0	0,00	0,00	0,00	0,00	0,00	0,00
2/0290003/00455	Klettergerüst viereckig mit Seilen	30.06.2009	0,0	10,0	0,00	0,00	0,00	0,00	0,00	0,00
2/0290003/00771	Drehkarusell	23.11.2018	4,5	10,0	1 725,05	0,00	0,00	0,00	313,65	1 411,40
4/0290003/00422	Sandkiste	01.01.1900	10,0	10,0	0,00	0,00	0,00	0,00	0,00	0,00
4/0290003/00457	Kleinkinderschaukel	01.01.1900	0,0	10,0	0,00	0,00	0,00	0,00	0,00	0,00
4/0290003/00458	Rutsche mit Klettertrum	01.01.1900	0,0	10,0	0,00	0,00	0,00	0,00	0,00	0,00
4/0290003/00459	Nestschaukel	01.01.1900	0,0	10,0	0,00	0,00	0,00	0,00	0,00	0,00
4/0290003/00460	Sandkiste	01.01.1900	0,0	10,0	0,00	0,00	0,00	0,00	0,00	0,00
4/0290003/00676	Fallschutzmatten	01.01.1900	0,0	10,0	0,00	0,00	0,00	0,00	0,00	0,00
4/0290003/00772	Fallschutzmatten 8m² bei Drehkarusell	27.02.2019	5,0	10,0	324,93	0,00	0,00	0,00	54,16	270,77
4/0290003/00774	Sonnensegel	01.01.1900	0,0	10,0	0,00	0,00	0,00	0,00	0,00	0,00
4/0410001/00675	Trinkwasserbrunnen Marktplatz	01.01.1900	0,0	5,0	0,00	0,00	0,00	0,00	0,00	0,00
<b>1026</b>	<b>Amts-, Betriebs- und Geschäftsausstattung</b>				<b>0,00</b>	<b>0,00</b>	<b>0,00</b>	<b>0,00</b>	<b>0,00</b>	<b>0,00</b>
4/0040010/00593	Parkbänke	01.01.1900	10,0	10,0	0,00	0,00	0,00	0,00	0,00	0,00
4/0410001/00773	Lichterkette Weihnachtsbaum	27.10.2015	0,0	5,0	0,00	0,00	0,00	0,00	0,00	0,00
4/0500002/00582	Abfalleimer	01.01.1900	8,0	8,0	0,00	0,00	0,00	0,00	0,00	0,00



Ansatz MVAG Konto	Bezeichnung	Inbetrieb- nahme	RND	ND	Buchwert 31.12.2022	Zugänge/ + Umbuchungen -	Abgänge/	Wertaufholung+/ Wertminderung-	Abschreibung	Buchwert 31.12.2023
5/0110002/00985	Faltsignal Mäharbeiten	09.08.2019	10,0	10,0	0,00	0,00	0,00	0,00	0,00	0,00
<b>1311</b>	<b>Investitionszuschüsse von Trägern öffentlichen Rechts</b>				<b>-9 509,08</b>	<b>0,00</b>	<b>0,00</b>	<b>0,00</b>	<b>-487,64</b>	<b>-9 021,44</b>
2/0040013/01745	KT Bau- und Erdarbeiten	20.10.2009	18,5	33,0	-5 909,09	0,00	0,00	0,00	-303,03	-5 606,06
2/0040013/00840	Bau- und Erdarbeiten Förderung Land	16.02.2010	18,5	33,0	-3 599,99	0,00	0,00	0,00	-184,61	-3 415,38
<b>815100</b>	<b>Spielplätze</b>				<b>8 404,96</b>	<b>11 276,75</b>	<b>0,00</b>	<b>0,00</b>	<b>1 034,94</b>	<b>18 646,77</b>
<b>1021</b>	<b>Grundstücke, Grundstückseinrichtungen und Infrastruktur</b>				<b>8 404,96</b>	<b>11 276,75</b>	<b>0,00</b>	<b>0,00</b>	<b>1 034,94</b>	<b>18 646,77</b>
2/0040008/00001	Doppelstabgitterzaun inkl. Sichtschutz	26.07.2022	18,5	20,0	2 022,29	0,00	0,00	0,00	103,71	1 918,58
2/0040013/01746	Rast-, Ruhe- und Spielplatz "Navis Actuaria" bei Donaualta	25.09.2023	32,5	33,0	0,00	9 385,40	0,00	0,00	142,20	9 243,20
2/0290003/00773	Kletterturm	22.07.2022	8,5	10,0	5 237,71	0,00	0,00	0,00	551,34	4 686,37
2/0290003/00774	Federwipptier - Pferd	06.04.2021	7,0	10,0	506,37	0,00	0,00	0,00	63,30	443,07
2/0290003/00775	Federwipptier - Hase	06.04.2021	7,0	10,0	638,59	0,00	0,00	0,00	79,82	558,77
2/0290003/00777	Balanziergerät	31.07.2023	9,5	10,0	0,00	1 891,35	0,00	0,00	94,57	1 796,78
<b>816000</b>	<b>Straßenbeleuchtung</b>				<b>28 883,60</b>	<b>0,00</b>	<b>0,00</b>	<b>0,00</b>	<b>4 205,01</b>	<b>24 678,59</b>
<b>1021</b>	<b>Grundstücke, Grundstückseinrichtungen und Infrastruktur</b>				<b>28 883,60</b>	<b>0,00</b>	<b>0,00</b>	<b>0,00</b>	<b>4 205,01</b>	<b>24 678,59</b>
2/0040012/01746	Straßenbeleuchtung - Erweiterungen 2019	03.07.2019	10,5	15,0	286,06	0,00	0,00	0,00	24,87	261,19
2/0040012/00599	Solarleuchte bei KIGA	23.12.2014	5,5	15,0	924,56	0,00	0,00	0,00	142,24	782,32
2/0040012/00828	Straßenbeleuchtung	03.03.2008	0,0	15,0	0,00	0,00	0,00	0,00	0,00	0,00
2/0040012/00829	Straßenbeleuchtung - Erweiterungen 2009	31.12.2009	0,5	15,0	602,52	0,00	0,00	0,00	401,68	200,84
2/0040012/00830	Straßenbeleuchtung - Erweiterungen 2011	02.03.2011	2,0	15,0	3 786,48	0,00	0,00	0,00	1 262,16	2 524,32
2/0040012/00831	Straßenbeleuchtung - Erweiterungen 2015	15.11.2015	6,5	15,0	1 755,49	0,00	0,00	0,00	234,07	1 521,42
2/0040012/00832	Straßenbeleuchtung - Erweiterungen 2017	28.09.2017	8,5	15,0	8 944,77	0,00	0,00	0,00	941,55	8 003,22
2/0040012/00833	Straßenbeleuchtung - Erweiterungen 2018	28.08.2018	9,5	15,0	10 050,65	0,00	0,00	0,00	957,20	9 093,45
2/0040012/00834	Weihnachtsbeleuchtung 1. Teil	08.11.2018	9,5	15,0	2 533,07	0,00	0,00	0,00	241,24	2 291,83
<b>817000</b>	<b>Aufbahnhalle</b>				<b>16 474,79</b>	<b>0,00</b>	<b>0,00</b>	<b>0,00</b>	<b>2 196,64</b>	<b>14 278,15</b>
<b>1022</b>	<b>Gebäude und Bauten</b>				<b>16 474,79</b>	<b>0,00</b>	<b>0,00</b>	<b>0,00</b>	<b>2 196,64</b>	<b>14 278,15</b>
2/0060001/00410	Aufbahnhalle Gebäude - Investition	31.12.1980	6,5	50,0	16 474,79	0,00	0,00	0,00	2 196,64	14 278,15
<b>820000</b>	<b>Bauhof</b>				<b>151 465,77</b>	<b>6 745,84</b>	<b>0,00</b>	<b>0,00</b>	<b>20 406,18</b>	<b>137 805,43</b>
<b>1021</b>	<b>Grundstücke, Grundstückseinrichtungen und Infrastruktur</b>				<b>6 173,34</b>	<b>0,00</b>	<b>0,00</b>	<b>0,00</b>	<b>594,75</b>	<b>5 578,59</b>
3/0070002/00597	Flugdach hinter Halle	20.02.2009	5,0	20,0	2 490,65	0,00	0,00	0,00	415,11	2 075,54
5/0040011/00872	Splittlagerhalle	23.11.2018	19,5	25,0	3 682,69	0,00	0,00	0,00	179,64	3 503,05
5/0040012/00822	Verkehrszeichen Fahrverbot	01.01.1900	0,0	15,0	0,00	0,00	0,00	0,00	0,00	0,00
5/0040012/00823	Verkehrszeichen Umleitung	01.01.1900	0,0	15,0	0,00	0,00	0,00	0,00	0,00	0,00
5/0040012/00825	Verkehrszeichen Halten und Parken verboten	01.01.1900	0,0	15,0	0,00	0,00	0,00	0,00	0,00	0,00
5/0040012/00826	Verkehrszeichen Einbahn	01.01.1900	0,0	15,0	0,00	0,00	0,00	0,00	0,00	0,00

Ansatz MVAG Konto	Bezeichnung	Inbetrieb- nahme	RND	ND	Buchwert 31.12.2022	Zugänge/ + Umbuchungen -	Abgänge/	Wertaufholung+/ Wertminderung-	Abschreibung	Buchwert 31.12.2023
5/0040012/00827	Verkehrszeichen Vorrangtafel	01.01.1900	0,0	15,0	0,00	0,00	0,00	0,00	0,00	0,00
5/0040012/00877	Verkehrszeichen Ölspur	01.01.1900	0,0	15,0	0,00	0,00	0,00	0,00	0,00	0,00
5/0040012/00878	Verkehrszeichen Richtung	01.01.1900	0,0	15,0	0,00	0,00	0,00	0,00	0,00	0,00
5/0040012/00879	Verkehrszeichen Wintersperre	01.01.1900	0,0	15,0	0,00	0,00	0,00	0,00	0,00	0,00
5/0040012/00880	Gewichte für Verkehrszeichen	01.01.1900	0,0	15,0	0,00	0,00	0,00	0,00	0,00	0,00
<b>1022</b>	<b>Gebäude und Bauten</b>				<b>95 622,35</b>	<b>0,00</b>	<b>0,00</b>	<b>0,00</b>	<b>3 873,53</b>	<b>91 748,82</b>
3/0060001/00433	Halle	31.12.2001	27,5	50,0	75 309,24	0,00	0,00	0,00	2 642,43	72 666,81
3/0070002/00598	Zubau - Flugdach hinter Halle	31.08.2019	15,5	20,0	20 313,11	0,00	0,00	0,00	1 231,10	19 082,01
<b>1024</b>	<b>Sonderanlagen</b>				<b>3 979,27</b>	<b>0,00</b>	<b>0,00</b>	<b>0,00</b>	<b>204,07</b>	<b>3 775,20</b>
4/0350002/00001	Dieseltankanlagen 3x 1.000 Liter	22.09.2022	18,5	20,0	3 979,27	0,00	0,00	0,00	204,07	3 775,20
<b>1025</b>	<b>Technische Anlagen, Fahrzeuge und Maschinen</b>				<b>20 684,99</b>	<b>6 745,84</b>	<b>0,00</b>	<b>0,00</b>	<b>10 785,39</b>	<b>16 645,44</b>
5/0150002/00681	Traktor Steyr 8090	15.05.2009	0,0	10,0	0,00	0,00	0,00	0,00	0,00	0,00
5/0150002/00684	VW Pritsche	31.07.2013	0,0	10,0	1 137,79	0,00	0,00	0,00	1 137,79	0,00
5/0150002/00778	Schneeketten - Steyr	12.11.2018	4,5	10,0	765,35	0,00	0,00	0,00	139,15	626,20
5/0150002/00791	Traktorgewicht hinten	01.01.1900	0,0	10,0	0,00	0,00	0,00	0,00	0,00	0,00
5/0150002/00817	Hochkipper	01.01.1900	0,0	10,0	0,00	0,00	0,00	0,00	0,00	0,00
5/0150002/00818	Kipper - Fuhrmann 6,5t	31.10.2021	7,5	10,0	6 681,68	0,00	0,00	0,00	786,08	5 895,60
5/0150002/00881	Bordwandverkleidung VW Pritsche	01.01.1900	0,0	10,0	0,00	0,00	0,00	0,00	0,00	0,00
5/0150002/00909	Rückfahrkamera	01.12.2013	0,0	10,0	0,00	0,00	0,00	0,00	0,00	0,00
5/0150002/00910	Frontgabelstapler Toyota 8 FD30 Diesel, BJ: 2006	31.01.2020	6,0	10,0	10 289,26	0,00	0,00	0,00	1 469,89	8 819,37
5/0150002/00914	Opel Vivaro BJ: 2013, Farbe: weiß	03.04.2023	0,0	1,0	0,00	6 745,84	0,00	0,00	6 745,84	0,00
5/0290001/00690	Freischneider	04.09.2017	1,5	8,0	264,74	0,00	0,00	0,00	105,90	158,84
5/0290001/00780	Akkuschrauberset	04.02.2019	3,0	8,0	217,50	0,00	0,00	0,00	54,38	163,12
5/0290001/00783	Elektrobohr- u. Meisselhammer (Hilti)	07.03.2019	3,0	8,0	518,50	0,00	0,00	0,00	129,63	388,87
5/0290001/00786	Motorfräse Husqvarna	01.04.2019	3,0	8,0	639,94	0,00	0,00	0,00	159,99	479,95
5/0290001/00803	Schlagschraubersatz	01.01.1900	0,0	8,0	0,00	0,00	0,00	0,00	0,00	0,00
5/0290001/00805	Schutzgasschweißanlage	01.01.1900	0,0	8,0	0,00	0,00	0,00	0,00	0,00	0,00
5/0290001/00806	Standbohrmaschine ELMAG	01.01.1900	0,0	8,0	0,00	0,00	0,00	0,00	0,00	0,00
5/0290001/00807	Winkelschleifer Bosch	01.01.1900	0,0	8,0	0,00	0,00	0,00	0,00	0,00	0,00
5/0290001/00808	Schlagbohrmaschine Metabo	01.01.1900	0,0	8,0	0,00	0,00	0,00	0,00	0,00	0,00
5/0290001/00809	Handkreissäge Metabo	01.01.1900	0,0	8,0	0,00	0,00	0,00	0,00	0,00	0,00
5/0290001/00810	Schleifbock	01.01.1900	0,0	8,0	0,00	0,00	0,00	0,00	0,00	0,00
5/0290001/00811	Stichsäge Bosch	01.01.1900	0,0	8,0	0,00	0,00	0,00	0,00	0,00	0,00
5/0290001/00885	Motorsense Stihl FS 200	01.07.2004	0,0	8,0	0,00	0,00	0,00	0,00	0,00	0,00
5/0290001/00887	Motorsense Stihl FS 120	01.07.2005	0,0	8,0	0,00	0,00	0,00	0,00	0,00	0,00
5/0290001/00898	Hochentaster	02.01.2018	2,0	8,0	170,23	0,00	0,00	0,00	56,74	113,49
5/0290001/00906	Elektrohobel	01.02.2016	0,0	8,0	0,00	0,00	0,00	0,00	0,00	0,00

Ansatz MVAG Konto	Bezeichnung	Inbetrieb- nahme	RND	ND	Buchwert 31.12.2022	Zugänge/ + Umbuchungen -	Abgänge/	Wertaufholung+/ Wertminderung-	Abschreibung	Buchwert 31.12.2023
5/0290001/00907	Schwingschleifer Bosch	02.01.2016	0,0	8,0	0,00	0,00	0,00	0,00	0,00	0,00
<b>1026</b>	<b>Amts-, Betriebs- und Geschäftsausstattung</b>				<b>25 005,82</b>	<b>0,00</b>	<b>0,00</b>	<b>0,00</b>	<b>4 948,44</b>	<b>20 057,38</b>
5/0040012/00824	Verkehrszeichen Baustelle	01.01.1900	0,0	15,0	0,00	0,00	0,00	0,00	0,00	0,00
5/0110002/00787	Flaschenschrank	12.04.2019	5,0	10,0	271,68	0,00	0,00	0,00	45,28	226,40
5/0110002/00788	Feuerlöscher	01.01.1900	0,0	10,0	0,00	0,00	0,00	0,00	0,00	0,00
5/0110002/00789	Heizlüfter Frico 6kW	01.01.1900	0,0	10,0	0,00	0,00	0,00	0,00	0,00	0,00
5/0110002/00798	Gerüstblöcke	01.01.1900	0,0	10,0	0,00	0,00	0,00	0,00	0,00	0,00
5/0110002/00799	Baustellensignallampe	01.01.1900	0,0	10,0	0,00	0,00	0,00	0,00	0,00	0,00
5/0110002/00819	Rückenspritze Rekord 20l	01.01.1900	0,0	10,0	0,00	0,00	0,00	0,00	0,00	0,00
5/0110002/00820	Absperrgitter	01.01.1900	0,0	10,0	0,00	0,00	0,00	0,00	0,00	0,00
5/0110002/00821	Faltsignal Triopan	01.01.1900	0,0	10,0	0,00	0,00	0,00	0,00	0,00	0,00
5/0110002/00882	Mehrzweckleiter 3x14	01.01.1900	0,0	10,0	0,00	0,00	0,00	0,00	0,00	0,00
5/0110002/00888	Aufbewahrungsboxen	01.01.1900	0,0	10,0	0,00	0,00	0,00	0,00	0,00	0,00
5/0110002/00893	Schweißschutzhelm	01.10.2018	0,0	10,0	0,00	0,00	0,00	0,00	0,00	0,00
5/0110002/00894	Schiebetruhe	01.03.2018	0,0	10,0	0,00	0,00	0,00	0,00	0,00	0,00
5/0110002/00895	Heizstrahler	01.02.2018	4,0	10,0	219,12	0,00	0,00	0,00	43,82	175,30
5/0110002/00904	Alusprossenstehleiter 2x7	01.02.2016	0,0	10,0	0,00	0,00	0,00	0,00	0,00	0,00
5/0110002/00905	Alusprossenstehleiter 2x10	01.02.2016	0,0	10,0	0,00	0,00	0,00	0,00	0,00	0,00
5/0110002/00908	Baustellenblinklampe	01.03.2015	0,0	10,0	0,00	0,00	0,00	0,00	0,00	0,00
5/0110002/00913	Doppelschultergurt	01.01.1900	0,0	10,0	0,00	0,00	0,00	0,00	0,00	0,00
5/0110002/00920	Liegeroller klappbar	01.01.1900	0,0	10,0	0,00	0,00	0,00	0,00	0,00	0,00
5/0110002/00986	Hochregallager	02.12.2019	5,5	10,0	351,00	0,00	0,00	0,00	54,00	297,00
5/0150002/00779	Schneeketten - John Deere	12.11.2018	0,0	10,0	0,00	0,00	0,00	0,00	0,00	0,00
5/0150002/00884	Schneeketten - VW Pritsche	01.01.1900	0,0	10,0	0,00	0,00	0,00	0,00	0,00	0,00
5/0220002/00682	Schneepflug und Streugerät	15.05.2009	0,0	10,0	0,00	0,00	0,00	0,00	0,00	0,00
5/0220002/00685	Salzstreuer	29.10.2013	0,0	10,0	321,87	0,00	0,00	0,00	321,87	0,00
5/0220002/00689	Schneepflug ländl. Raum	04.08.2017	3,5	10,0	2 641,39	0,00	0,00	0,00	586,98	2 054,41
5/0220002/00785	Splittstreuer	12.03.2019	5,0	10,0	9 600,00	0,00	0,00	0,00	1 600,00	8 000,00
5/0220002/00816	Schneepflug ländl. Raum	01.01.1900	0,0	10,0	0,00	0,00	0,00	0,00	0,00	0,00
5/0220002/00916	Bürstensatz für Kehrmaschine	01.01.1900	0,0	10,0	0,00	0,00	0,00	0,00	0,00	0,00
5/0220002/00923	Turbobesen für Kehrmaschine	01.01.1900	0,0	10,0	0,00	0,00	0,00	0,00	0,00	0,00
5/0220002/00924	Elektroaufbaustreuer POLARO L	26.11.2019	5,5	10,0	4 422,05	0,00	0,00	0,00	680,32	3 741,73
5/0290001/00687	Alugerüst	21.10.2014	0,0	8,0	0,00	0,00	0,00	0,00	0,00	0,00
5/0290001/00775	Blasgerät	30.01.2018	2,0	8,0	185,71	0,00	0,00	0,00	61,90	123,81
5/0290001/00776	Rasenmäher Viking	14.03.2018	2,0	8,0	247,18	0,00	0,00	0,00	82,39	164,79
5/0290001/00781	Motorsäge Stihl	28.02.2019	3,0	8,0	502,86	0,00	0,00	0,00	125,72	377,14
5/0290001/00782	Akku-Kombigerät	28.02.2019	0,0	8,0	0,00	0,00	0,00	0,00	0,00	0,00
5/0290001/00784	Werkzeugwagen	12.03.2019	3,0	8,0	450,00	0,00	0,00	0,00	112,50	337,50

Ansatz MVAG Konto	Bezeichnung	Inbetrieb- nahme	RND	ND	Buchwert 31.12.2022	Zugänge/ + Umbuchungen -	Abgänge/	Wertaufholung+/ Wertminderung-	Abschreibung	Buchwert 31.12.2023
5/0290001/00790	Arbeitsbühne für Palettengabel	01.01.1900	0,0	8,0	0,00	0,00	0,00	0,00	0,00	0,00
5/0290001/00792	Schiebetruhe mit Sandstreueinrichtung	01.01.1900	0,0	8,0	0,00	0,00	0,00	0,00	0,00	0,00
5/0290001/00793	Mopedanhänger	01.01.1900	0,0	8,0	0,00	0,00	0,00	0,00	0,00	0,00
5/0290001/00794	Motormäher Mody mini S	01.01.1900	0,0	8,0	0,00	0,00	0,00	0,00	0,00	0,00
5/0290001/00795	Motorsäge Stihl 026	01.01.1900	0,0	8,0	0,00	0,00	0,00	0,00	0,00	0,00
5/0290001/00796	Mischmaschine	01.01.1900	0,0	8,0	0,00	0,00	0,00	0,00	0,00	0,00
5/0290001/00797	Schiebetruhe	01.01.1900	0,0	8,0	0,00	0,00	0,00	0,00	0,00	0,00
5/0290001/00800	Stehleiter	01.01.1900	0,0	8,0	0,00	0,00	0,00	0,00	0,00	0,00
5/0290001/00801	Kompressor Bergin 100l	04.02.2021	5,0	8,0	554,88	0,00	0,00	0,00	92,48	462,40
5/0290001/00802	Kompressorset 5tlg.	01.01.1900	0,0	8,0	0,00	0,00	0,00	0,00	0,00	0,00
5/0290001/00804	Schutzgasflasche	01.01.1900	0,0	8,0	0,00	0,00	0,00	0,00	0,00	0,00
5/0290001/00812	Kabeltrommel 220/380V	01.01.1900	0,0	8,0	0,00	0,00	0,00	0,00	0,00	0,00
5/0290001/00813	Kabeltrommel 220V	01.01.1900	0,0	8,0	0,00	0,00	0,00	0,00	0,00	0,00
5/0290001/00814	Schraubstock	01.01.1900	0,0	8,0	0,00	0,00	0,00	0,00	0,00	0,00
5/0290001/00815	Wasserschieberschlüssel groß+klein	01.01.1900	0,0	8,0	0,00	0,00	0,00	0,00	0,00	0,00
5/0290001/00883	Batterieladegerät	01.01.1900	0,0	8,0	0,00	0,00	0,00	0,00	0,00	0,00
5/0290001/00886	Tellerkehrbesen	01.01.1900	0,0	8,0	0,00	0,00	0,00	0,00	0,00	0,00
5/0290001/00889	Gaslötlampe	01.01.2019	0,0	8,0	0,00	0,00	0,00	0,00	0,00	0,00
5/0290001/00890	Schärfgerät 230V	01.01.2019	0,0	8,0	0,00	0,00	0,00	0,00	0,00	0,00
5/0290001/00891	Akkuleuchte	01.12.2018	0,0	8,0	0,00	0,00	0,00	0,00	0,00	0,00
5/0290001/00892	Astschere	01.11.2018	0,0	8,0	0,00	0,00	0,00	0,00	0,00	0,00
5/0290001/00896	Waaglatte 2m	01.03.2018	0,0	8,0	0,00	0,00	0,00	0,00	0,00	0,00
5/0290001/00897	Industriesauger	01.02.2018	0,0	8,0	0,00	0,00	0,00	0,00	0,00	0,00
5/0290001/00899	Heckenschere	02.01.2018	0,0	8,0	0,00	0,00	0,00	0,00	0,00	0,00
5/0290001/00900	LED-Akku Handlampe	01.10.2017	0,0	8,0	0,00	0,00	0,00	0,00	0,00	0,00
5/0290001/00901	Laubblasgerät	01.11.2017	0,0	8,0	0,00	0,00	0,00	0,00	0,00	0,00
5/0290001/00902	Akku-Bohrschrauber	01.07.2017	0,0	8,0	0,00	0,00	0,00	0,00	0,00	0,00
5/0290001/00903	Flaschenzug 500kg	01.04.2016	0,0	8,0	0,00	0,00	0,00	0,00	0,00	0,00
5/0290001/00912	Heckenschere	01.01.1900	0,0	8,0	0,00	0,00	0,00	0,00	0,00	0,00
5/0290001/00914	Wagenheber	01.12.2011	0,0	8,0	0,00	0,00	0,00	0,00	0,00	0,00
5/0290001/00915	Seilwinde für Salzstreuer	01.01.1900	0,0	8,0	0,00	0,00	0,00	0,00	0,00	0,00
5/0290001/00917	Kettengehänge für Salzstreuer	01.01.1900	0,0	8,0	0,00	0,00	0,00	0,00	0,00	0,00
5/0290001/00918	Rasenmäher	01.07.2015	0,0	8,0	0,00	0,00	0,00	0,00	0,00	0,00
5/0290001/00919	Vertikutierer	01.04.2008	0,0	8,0	0,00	0,00	0,00	0,00	0,00	0,00
5/0290001/00921	Kugelfräse für Kärcher	01.01.1900	0,0	8,0	0,00	0,00	0,00	0,00	0,00	0,00
5/0290001/00922	Stromaggregat	01.12.2007	0,0	8,0	0,00	0,00	0,00	0,00	0,00	0,00
5/0290001/00924	Hochtaster Stihl	01.11.2008	0,0	8,0	0,00	0,00	0,00	0,00	0,00	0,00
5/0290001/00980	Heißwasserhochdruckreiniger inkl. Dreckfräser LEMA Red	15.01.2020	4,0	8,0	2 325,41	0,00	0,00	0,00	465,08	1 860,33
5/0290001/00981	Schutzgasschweißgerät - Iwetec	20.01.2020	4,0	8,0	845,57	0,00	0,00	0,00	169,11	676,46

Ansatz MVAG Konto	Bezeichnung	Inbetrieb- nahme	RND	ND	Buchwert 31.12.2022	Zugänge/ + Umbuchungen -	Abgänge/	Wertaufholung+/ Wertminderung-	Abschreibung	Buchwert 31.12.2023
5/0290001/00982	Stihl Erdbohrer	15.04.2022	6,0	8,0	1 056,71	0,00	0,00	0,00	150,96	905,75
5/0330001/00777	Iphone - VB Hintersteiner	19.03.2018	0,0	5,0	0,00	0,00	0,00	0,00	0,00	0,00
5/0330001/00944	Iphone - VB Lichtenberger	25.06.2020	1,0	5,0	314,28	0,00	0,00	0,00	157,14	157,14
5/0330001/00945	iPhone 12 Mini - VB Zeilinger	04.10.2021	2,5	5,0	696,11	0,00	0,00	0,00	198,89	497,22
<b>821000 Fuhrpark</b>					<b>37 315,00</b>	<b>0,00</b>	<b>0,00</b>	<b>0,00</b>	<b>4 390,00</b>	<b>32 925,00</b>
<b>1025</b>	<b>Technische Anlagen, Fahrzeuge und Maschinen</b>				<b>37 315,00</b>	<b>0,00</b>	<b>0,00</b>	<b>0,00</b>	<b>4 390,00</b>	<b>32 925,00</b>
5/0150002/00911	New Holland Rasenmätraktor Boomer 25HST	30.11.2021	7,5	10,0	37 315,00	0,00	0,00	0,00	4 390,00	32 925,00
<b>831000 Freibad</b>					<b>9 117,67</b>	<b>0,00</b>	<b>0,00</b>	<b>0,00</b>	<b>4 558,84</b>	<b>4 558,83</b>
<b>1022</b>	<b>Gebäude und Bauten</b>				<b>9 117,67</b>	<b>0,00</b>	<b>0,00</b>	<b>0,00</b>	<b>4 558,84</b>	<b>4 558,83</b>
3/0060001/00403	Gebäude	01.01.1975	1,0	50,0	5 788,57	0,00	0,00	0,00	2 894,29	2 894,28
3/0140001/00405	öffentliche WC-Anlage	30.06.2015	1,0	10,0	3 329,10	0,00	0,00	0,00	1 664,55	1 664,55
<b>840000 Grundbesitz</b>					<b>652 969,80</b>	<b>14 193,20</b>	<b>14 193,20</b>	<b>0,00</b>	<b>2 152,68</b>	<b>650 817,12</b>
<b>1010</b>	<b>Immaterielle Vermögenswerte</b>				<b>2 274,89</b>	<b>0,00</b>	<b>0,00</b>	<b>0,00</b>	<b>909,96</b>	<b>1 364,93</b>
4/0430001/00987	Baumkataster	21.10.2015	1,5	10,0	2 274,89	0,00	0,00	0,00	909,96	1 364,93
<b>1021</b>	<b>Grundstücke, Grundstückseinrichtungen und Infrastruktur</b>				<b>745 843,41</b>	<b>14 193,20</b>	<b>14 193,20</b>	<b>0,00</b>	<b>2 502,97</b>	<b>743 340,44</b>
1/0020001/00209	Grundstück Nr. 102/2, KG-Nr. 3032, Bauflächen Gebäude, 01.01.1900				1 242,00	0,00	0,00	0,00	0,00	1 242,00
1/0020001/00299	Grundstück Nr. .34, KG-Nr. 3044, Bauflächen Gebäude, 63 01.01.1900				28 620,00	0,00	0,00	0,00	0,00	28 620,00
1/0020001/00595	Grundstück Nr. 201, KG-Nr. 3044, Bauflächen Gebäude, 9f 26.02.2019				3 812,00	0,00	0,00	0,00	0,00	3 812,00
1/0020001/00596	Grundstück Nr. 202, KG-Nr. 3044, Bauflächen Gebäude, 5. 26.02.2019				204 093,00	0,00	0,00	0,00	0,00	204 093,00
1/0020002/00372	Grundstück Nr. 505/1, KG-Nr. 3044, Sonstige Betriebsfläch 01.01.1900				36 399,00	0,00	0,00	0,00	0,00	36 399,00
1/0020004/00167	Grundstück Nr. 1110/3, KG-Nr. 3032, Sonstige Straßenverk 01.01.1900				489,29	0,00	0,00	0,00	0,00	489,29
1/0020004/00168	Grundstück Nr. 1110/4, KG-Nr. 3018, Sonstige Straßenverk 01.01.1900				651,46	0,00	0,00	0,00	0,00	651,46
1/0020004/00169	Grundstück Nr. 1110/5, KG-Nr. 3018, Sonstige Straßenverk 01.01.1900				25,27	0,00	0,00	0,00	0,00	25,27
1/0020004/00170	Grundstück Nr. 1111/2, KG-Nr. 3018, Sonstige Straßenverk 01.01.1900				1 463,67	0,00	0,00	0,00	0,00	1 463,67
1/0020004/00171	Grundstück Nr. 1111/3, KG-Nr. 3018, Sonstige Straßenverk 01.01.1900				3 665,14	0,00	0,00	0,00	0,00	3 665,14
1/0020004/00172	Grundstück Nr. 1112/1, KG-Nr. 3018, Sonstige Straßenverk 01.01.1900				2 091,26	0,00	0,00	0,00	0,00	2 091,26
1/0020004/00173	Grundstück Nr. 1112/2, KG-Nr. 3018, Sonstige Straßenverk 01.01.1900				1 147,77	0,00	0,00	0,00	0,00	1 147,77
1/0020004/00174	Grundstück Nr. 1113/1, KG-Nr. 3018, Sonstige Straßenverk 01.01.1900				1 540,89	0,00	0,00	0,00	0,00	1 540,89
1/0020004/00175	Grundstück Nr. 1114, KG-Nr. 3018, Sonstige Straßenverke 01.01.1900				2 148,12	0,00	0,00	0,00	0,00	2 148,12
1/0020004/00176	Grundstück Nr. 1115, KG-Nr. 3018, Sonstige Straßenverke 01.01.1900				3 649,70	0,00	0,00	0,00	0,00	3 649,70
1/0020004/00177	Grundstück Nr. 1116, KG-Nr. 3018, Sonstige Straßenverke 01.01.1900				951,21	0,00	0,00	0,00	0,00	951,21
1/0020004/00178	Grundstück Nr. 1117/1, KG-Nr. 3018, Sonstige Straßenverk 01.01.1900				409,27	0,00	0,00	0,00	0,00	409,27
1/0020004/00179	Grundstück Nr. 1123/2, KG-Nr. 3018, Sonstige Straßenverk 01.01.1900				1 093,01	0,00	0,00	0,00	0,00	1 093,01
1/0020004/00180	Grundstück Nr. 1125/2, KG-Nr. 3018, Sonstige Straßenverk 01.01.1900				706,91	0,00	0,00	0,00	0,00	706,91
1/0020004/00181	Grundstück Nr. 1125/4, KG-Nr. 3018, Sonstige Straßenverk 01.01.1900				44,23	0,00	0,00	0,00	0,00	44,23

Ansatz MVAG Konto	Bezeichnung	Inbetrieb- nahme	RND	ND	Buchwert 31.12.2022	Zugänge/ + Umbuchungen -	Abgänge/	Wertaufholung+/ Wertminderung-	Abschreibung	Buchwert 31.12.2023
1/0020004/00182	Grundstück Nr. 1126, KG-Nr. 3018, Sonstige Straßenverke	01.01.1900			2 040,01	0,00	0,00	0,00	0,00	2 040,01
1/0020004/00183	Grundstück Nr. 1127/2, KG-Nr. 3018, Sonstige Straßenverke	01.01.1900			1 020,01	0,00	0,00	0,00	0,00	1 020,01
1/0020004/00184	Grundstück Nr. 1128, KG-Nr. 3018, Sonstige Straßenverke	01.01.1900			508,95	0,00	0,00	0,00	0,00	508,95
1/0020004/00185	Grundstück Nr. 1129, KG-Nr. 3018, Sonstige Straßenverke	01.01.1900			951,91	0,00	0,00	0,00	0,00	951,91
1/0020004/00186	Grundstück Nr. 1130, KG-Nr. 3018, Sonstige Straßenverke	01.01.1900			638,12	0,00	0,00	0,00	0,00	638,12
1/0020004/00187	Grundstück Nr. 1131/2, KG-Nr. 3018, Sonstige Straßenverke	01.01.1900			619,87	0,00	0,00	0,00	0,00	619,87
1/0020004/00188	Grundstück Nr. 1133/1, KG-Nr. 3018, Sonstige Straßenverke	01.01.1900			1 175,85	0,00	0,00	0,00	0,00	1 175,85
1/0020004/00189	Grundstück Nr. 1133/2, KG-Nr. 3018, Sonstige Straßenverke	01.01.1900			1 454,54	0,00	0,00	0,00	0,00	1 454,54
1/0020004/00190	Grundstück Nr. 1134/1, KG-Nr. 3018, Sonstige Straßenverke	01.01.1900			896,45	0,00	0,00	0,00	0,00	896,45
1/0020004/00191	Grundstück Nr. 1134/2, KG-Nr. 3018, Sonstige Straßenverke	01.01.1900			2 984,20	0,00	0,00	0,00	0,00	2 984,20
1/0020004/00192	Grundstück Nr. 1137, KG-Nr. 3018, Sonstige Straßenverke	01.01.1900			2 145,31	0,00	0,00	0,00	0,00	2 145,31
1/0020004/00193	Grundstück Nr. 1139/2, KG-Nr. 3018, Sonstige Straßenverke	01.01.1900			573,53	0,00	0,00	0,00	0,00	573,53
1/0020004/00194	Grundstück Nr. 1143, KG-Nr. 3018, Sonstige Straßenverke	01.01.1900			676,03	0,00	0,00	0,00	0,00	676,03
1/0020004/00195	Grundstück Nr. 145, KG-Nr. 3018, Sonstige Straßenverkeh	01.01.1900			1 560,55	0,00	0,00	0,00	0,00	1 560,55
1/0020004/00197	Grundstück Nr. 25/18, KG-Nr. 3018, Sonstige Straßenverke	01.01.1900			1 882,06	0,00	0,00	0,00	0,00	1 882,06
1/0020004/00198	Grundstück Nr. 25/19, KG-Nr. 3018, Sonstige Straßenverke	01.01.1900			96,10	0,00	0,00	0,00	0,00	96,10
1/0020004/00201	Grundstück Nr. 287/3, KG-Nr. 3018, Sonstige Straßenverke	01.01.1900			218,95	0,00	0,00	0,00	0,00	218,95
1/0020004/00202	Grundstück Nr. 412, KG-Nr. 3018, Sonstige Straßenverkeh	01.01.1900			30,89	0,00	0,00	0,00	0,00	30,89
1/0020004/00203	Grundstück Nr. 5/2, KG-Nr. 3018, Sonstige Straßenverkehr	01.01.1900			334,15	0,00	0,00	0,00	0,00	334,15
1/0020004/00204	Grundstück Nr. 548/1, KG-Nr. 3018, Sonstige Straßenverke	01.01.1900			1 752,19	0,00	0,00	0,00	0,00	1 752,19
1/0020004/00205	Grundstück Nr. 548/2, KG-Nr. 3018, Sonstige Straßenverke	01.01.1900			391,01	0,00	0,00	0,00	0,00	391,01
1/0020004/00206	Grundstück Nr. 686/4, KG-Nr. 3018, Sonstige Straßenverke	01.01.1900			1 269,22	0,00	0,00	0,00	0,00	1 269,22
1/0020004/00207	Grundstück Nr. 693/2, KG-Nr. 3018, Sonstige Straßenverke	01.01.1900			345,38	0,00	0,00	0,00	0,00	345,38
1/0020004/00208	Grundstück Nr. 751/4, KG-Nr. 3018, Sonstige Straßenverke	01.01.1900			1 545,80	0,00	0,00	0,00	0,00	1 545,80
1/0020004/00210	Grundstück Nr. 11/2, KG-Nr. 3032, Sonstige Straßenverke	01.01.1900			23,87	0,00	0,00	0,00	0,00	23,87
1/0020004/00212	Grundstück Nr. 1109/1, KG-Nr. 3032, Sonstige Straßenverke	01.01.1900			751,14	0,00	0,00	0,00	0,00	751,14
1/0020004/00213	Grundstück Nr. 1109/3, KG-Nr. 3032, Sonstige Straßenverke	01.01.1900			162,16	0,00	0,00	0,00	0,00	162,16
1/0020004/00214	Grundstück Nr. 111/4, KG-Nr. 3032, Sonstige Straßenverke	01.01.1900			1 305,02	0,00	0,00	0,00	0,00	1 305,02
1/0020004/00215	Grundstück Nr. 1110/1, KG-Nr. 3032, Sonstige Straßenverke	01.01.1900			570,02	0,00	0,00	0,00	0,00	570,02
1/0020004/00216	Grundstück Nr. 1110/2, KG-Nr. 3032, Sonstige Straßenverke	01.01.1900			180,41	0,00	0,00	0,00	0,00	180,41
1/0020004/00217	Grundstück Nr. 1110/3, KG-Nr. 3032, Sonstige Straßenverke	01.01.1900			104,60	0,00	0,00	0,00	0,00	104,60
1/0020004/00219	Grundstück Nr. 1119/3, KG-Nr. 3032, Sonstige Straßenverke	01.01.1900			1 111,97	0,00	0,00	0,00	0,00	1 111,97
1/0020004/00220	Grundstück Nr. 1123, KG-Nr. 3032, Sonstige Straßenverke	01.01.1900			2 176,90	0,00	0,00	0,00	0,00	2 176,90
1/0020004/00221	Grundstück Nr. 1124/2, KG-Nr. 3032, Sonstige Straßenverke	01.01.1900			1 404,70	0,00	0,00	0,00	0,00	1 404,70
1/0020004/00222	Grundstück Nr. 1126/2, KG-Nr. 3032, Sonstige Straßenverke	01.01.1900			923,83	0,00	0,00	0,00	0,00	923,83
1/0020004/00223	Grundstück Nr. 1130/2, KG-Nr. 3032, Sonstige Straßenverke	01.01.1900			2 033,69	0,00	0,00	0,00	0,00	2 033,69
1/0020004/00225	Grundstück Nr. 1133, KG-Nr. 3032, Sonstige Straßenverke	01.01.1900			1 469,99	0,00	0,00	0,00	0,00	1 469,99
1/0020004/00226	Grundstück Nr. 1135, KG-Nr. 3032, Sonstige Straßenverke	01.01.1900			271,67	0,00	0,00	0,00	0,00	271,67
1/0020004/00227	Grundstück Nr. 1136, KG-Nr. 3032, Sonstige Straßenverke	01.01.1900			3 178,66	0,00	0,00	0,00	0,00	3 178,66

Ansatz MVAG Konto	Bezeichnung	Inbetrieb- nahme	RND	ND	Buchwert 31.12.2022	Zugänge/ + Umbuchungen -	Abgänge/	Wertaufholung+/ Wertminderung-	Abschreibung	Buchwert 31.12.2023
1/0020004/00228	Grundstück Nr. 1137/1, KG-Nr. 3032, Sonstige Straßenverh	01.01.1900			249,21	0,00	0,00	0,00	0,00	249,21
1/0020004/00229	Grundstück Nr. 1138, KG-Nr. 3032, Sonstige Straßenverke	01.01.1900			915,41	0,00	0,00	0,00	0,00	915,41
1/0020004/00230	Grundstück Nr. 1139/4, KG-Nr. 3032, Sonstige Straßenverh	01.01.1900			704,11	0,00	0,00	0,00	0,00	704,11
1/0020004/00231	Grundstück Nr. 1139/5, KG-Nr. 3032, Sonstige Straßenverh	01.01.1900			130,57	0,00	0,00	0,00	0,00	130,57
1/0020004/00232	Grundstück Nr. 1140/3, KG-Nr. 3032, Sonstige Straßenverh	01.01.1900			635,31	0,00	0,00	0,00	0,00	635,31
1/0020004/00233	Grundstück Nr. 1140/4, KG-Nr. 3032, Sonstige Straßenverh	01.01.1900			665,50	0,00	0,00	0,00	0,00	665,50
1/0020004/00234	Grundstück Nr. 1159, KG-Nr. 3032, Sonstige Straßenverke	01.01.1900			3 077,57	0,00	0,00	0,00	0,00	3 077,57
1/0020004/00235	Grundstück Nr. 136/6, KG-Nr. 3032, Sonstige Straßenverke	01.01.1900			81,43	0,00	0,00	0,00	0,00	81,43
1/0020004/00236	Grundstück Nr. 136/7, KG-Nr. 3032, Sonstige Straßenverke	01.01.1900			103,90	0,00	0,00	0,00	0,00	103,90
1/0020004/00237	Grundstück Nr. 141/2, KG-Nr. 3032, Sonstige Straßenverke	01.01.1900			44,23	0,00	0,00	0,00	0,00	44,23
1/0020004/00239	Grundstück Nr. 200/4, KG-Nr. 3032, Sonstige Straßenverke	01.01.1900			458,41	0,00	0,00	0,00	0,00	458,41
1/0020004/00242	Grundstück Nr. 47/15, KG-Nr. 3032, Sonstige Straßenverke	01.01.1900			246,40	0,00	0,00	0,00	0,00	246,40
1/0020004/00243	Grundstück Nr. 47/16, KG-Nr. 3032, Sonstige Straßenverke	01.01.1900			1 413,13	0,00	0,00	0,00	0,00	1 413,13
1/0020004/00244	Grundstück Nr. 47/19, KG-Nr. 3032, Sonstige Straßenverke	01.01.1900			30,89	0,00	0,00	0,00	0,00	30,89
1/0020004/00245	Grundstück Nr. 519/3, KG-Nr. 3032, Sonstige Straßenverke	01.01.1900			94,77	0,00	0,00	0,00	0,00	94,77
1/0020004/00246	Grundstück Nr. 62/2, KG-Nr. 3032, Sonstige Straßenverke	01.01.1900			80,73	0,00	0,00	0,00	0,00	80,73
1/0020004/00247	Grundstück Nr. 685/3, KG-Nr. 3032, Sonstige Straßenverke	01.01.1900			348,89	0,00	0,00	0,00	0,00	348,89
1/0020004/00248	Grundstück Nr. 80/10, KG-Nr. 3032, Sonstige Straßenverke	01.01.1900			2 535,62	0,00	0,00	0,00	0,00	2 535,62
1/0020004/00249	Grundstück Nr. 80/11, KG-Nr. 3032, Sonstige Straßenverke	01.01.1900			1 176,55	0,00	0,00	0,00	0,00	1 176,55
1/0020004/00250	Grundstück Nr. 80/14, KG-Nr. 3032, Sonstige Straßenverke	01.01.1900			439,45	0,00	0,00	0,00	0,00	439,45
1/0020004/00251	Grundstück Nr. 80/15, KG-Nr. 3032, Sonstige Straßenverke	01.01.1900			284,31	0,00	0,00	0,00	0,00	284,31
1/0020004/00252	Grundstück Nr. 80/50, KG-Nr. 3032, Sonstige Straßenverke	01.01.1900			572,83	0,00	0,00	0,00	0,00	572,83
1/0020004/00253	Grundstück Nr. 80/56, KG-Nr. 3032, Sonstige Straßenverke	01.01.1900			140,40	0,00	0,00	0,00	0,00	140,40
1/0020004/00254	Grundstück Nr. 80/57, KG-Nr. 3032, Sonstige Straßenverke	01.01.1900			184,63	0,00	0,00	0,00	0,00	184,63
1/0020004/00255	Grundstück Nr. 80/64, KG-Nr. 3032, Sonstige Straßenverke	01.01.1900			338,36	14 193,20	0,00	0,00	0,00	14 531,56
1/0020004/00256	Grundstück Nr. 80/73, KG-Nr. 3032, Sonstige Straßenverke	01.01.1900			601,61	0,00	0,00	0,00	0,00	601,61
1/0020004/00257	Grundstück Nr. 848/2, KG-Nr. 3032, Sonstige Straßenverke	01.01.1900			74,41	0,00	0,00	0,00	0,00	74,41
1/0020004/00258	Grundstück Nr. 1491/3, KG-Nr. 3037, Sonstige Straßenverh	01.01.1900			2 124,25	0,00	0,00	0,00	0,00	2 124,25
1/0020004/00259	Grundstück Nr. 1491/4, KG-Nr. 3037, Sonstige Straßenverh	01.01.1900			1 265,71	0,00	0,00	0,00	0,00	1 265,71
1/0020004/00260	Grundstück Nr. 1491/5, KG-Nr. 3037, Sonstige Straßenverh	01.01.1900			4 254,82	0,00	0,00	0,00	0,00	4 254,82
1/0020004/00261	Grundstück Nr. 1491/6, KG-Nr. 3037, Sonstige Straßenverh	01.01.1900			1 184,27	0,00	0,00	0,00	0,00	1 184,27
1/0020004/00262	Grundstück Nr. 1491/7, KG-Nr. 3037, Sonstige Straßenverh	01.01.1900			75,11	0,00	0,00	0,00	0,00	75,11
1/0020004/00263	Grundstück Nr. 1492, KG-Nr. 3037, Sonstige Straßenverke	01.01.1900			329,24	0,00	0,00	0,00	0,00	329,24
1/0020004/00264	Grundstück Nr. 1493/4, KG-Nr. 3037, Sonstige Straßenverh	01.01.1900			356,62	0,00	0,00	0,00	0,00	356,62
1/0020004/00266	Grundstück Nr. 1498, KG-Nr. 3037, Sonstige Straßenverke	01.01.1900			336,26	0,00	0,00	0,00	0,00	336,26
1/0020004/00267	Grundstück Nr. 1500/2, KG-Nr. 3037, Sonstige Straßenverh	01.01.1900			904,88	0,00	0,00	0,00	0,00	904,88
1/0020004/00268	Grundstück Nr. 1500/4, KG-Nr. 3037, Sonstige Straßenverh	01.01.1900			26,68	0,00	0,00	0,00	0,00	26,68
1/0020004/00269	Grundstück Nr. 1507, KG-Nr. 3037, Sonstige Straßenverke	01.01.1900			1 059,32	0,00	0,00	0,00	0,00	1 059,32
1/0020004/00270	Grundstück Nr. 1508/2, KG-Nr. 3037, Sonstige Straßenverh	01.01.1900			1 992,98	0,00	0,00	0,00	0,00	1 992,98

Ansatz MVAG Konto	Bezeichnung	Inbetrieb- nahme	RND	ND	Buchwert 31.12.2022	Zugänge/ + Umbuchungen -	Abgänge/	Wertaufholung+/ Wertminderung-	Abschreibung	Buchwert 31.12.2023
1/0020004/00271	Grundstück Nr. 1510/2, KG-Nr. 3037, Sonstige Straßenverh	01.01.1900			765,88	0,00	0,00	0,00	0,00	765,88
1/0020004/00272	Grundstück Nr. 1512, KG-Nr. 3037, Sonstige Straßenverke	01.01.1900			800,28	0,00	0,00	0,00	0,00	800,28
1/0020004/00273	Grundstück Nr. 1515/2, KG-Nr. 3037, Sonstige Straßenverh	01.01.1900			874,69	0,00	0,00	0,00	0,00	874,69
1/0020004/00274	Grundstück Nr. 1516/3, KG-Nr. 3037, Sonstige Straßenverh	01.01.1900			2 280,80	0,00	0,00	0,00	0,00	2 280,80
1/0020004/00275	Grundstück Nr. 1520/2, KG-Nr. 3037, Sonstige Straßenverh	01.01.1900			280,80	0,00	0,00	0,00	0,00	280,80
1/0020004/00276	Grundstück Nr. 1521, KG-Nr. 3037, Sonstige Straßenverke	01.01.1900			369,95	0,00	0,00	0,00	0,00	369,95
1/0020004/00277	Grundstück Nr. 1522, KG-Nr. 3037, Sonstige Straßenverke	01.01.1900			1 029,83	0,00	0,00	0,00	0,00	1 029,83
1/0020004/00278	Grundstück Nr. 1523, KG-Nr. 3037, Sonstige Straßenverke	01.01.1900			2 757,46	0,00	0,00	0,00	0,00	2 757,46
1/0020004/00279	Grundstück Nr. 1524/1, KG-Nr. 3037, Sonstige Straßenverh	01.01.1900			3 008,07	0,00	0,00	0,00	0,00	3 008,07
1/0020004/00280	Grundstück Nr. 1525/1, KG-Nr. 3037, Sonstige Straßenverh	01.01.1900			381,89	0,00	0,00	0,00	0,00	381,89
1/0020004/00281	Grundstück Nr. 1525/2, KG-Nr. 3037, Sonstige Straßenverh	01.01.1900			682,34	0,00	0,00	0,00	0,00	682,34
1/0020004/00282	Grundstück Nr. 1527/1, KG-Nr. 3037, Sonstige Straßenverh	01.01.1900			672,52	0,00	0,00	0,00	0,00	672,52
1/0020004/00283	Grundstück Nr. 1529/1, KG-Nr. 3037, Sonstige Straßenverh	01.01.1900			4 758,16	0,00	0,00	0,00	0,00	4 758,16
1/0020004/00284	Grundstück Nr. 1541/1, KG-Nr. 3037, Sonstige Straßenverh	01.01.1900			1 639,17	0,00	0,00	0,00	0,00	1 639,17
1/0020004/00285	Grundstück Nr. 1543, KG-Nr. 3037, Sonstige Straßenverke	01.01.1900			331,34	0,00	0,00	0,00	0,00	331,34
1/0020004/00286	Grundstück Nr. 1544, KG-Nr. 3037, Sonstige Straßenverke	01.01.1900			819,94	0,00	0,00	0,00	0,00	819,94
1/0020004/00287	Grundstück Nr. 187/3, KG-Nr. 3037, Sonstige Straßenverke	01.01.1900			541,94	0,00	0,00	0,00	0,00	541,94
1/0020004/00288	Grundstück Nr. 2849, KG-Nr. 3037, Sonstige Straßenverke	01.01.1900			1 321,16	0,00	0,00	0,00	0,00	1 321,16
1/0020004/00289	Grundstück Nr. 2851, KG-Nr. 3037, Sonstige Straßenverke	01.01.1900			796,07	0,00	0,00	0,00	0,00	796,07
1/0020004/00290	Grundstück Nr. 2924, KG-Nr. 3037, Sonstige Straßenverke	01.01.1900			4 424,00	0,00	0,00	0,00	0,00	4 424,00
1/0020004/00291	Grundstück Nr. 2937, KG-Nr. 3037, Sonstige Straßenverke	01.01.1900			606,53	0,00	0,00	0,00	0,00	606,53
1/0020004/00293	Grundstück Nr. 2967, KG-Nr. 3037, Sonstige Straßenverke	01.01.1900			974,38	0,00	0,00	0,00	0,00	974,38
1/0020004/00294	Grundstück Nr. 609/11, KG-Nr. 3037, Sonstige Straßenverh	01.01.1900			523,69	0,00	0,00	0,00	0,00	523,69
1/0020004/00295	Grundstück Nr. 729, KG-Nr. 3037, Sonstige Straßenverkeh	01.01.1900			965,25	0,00	0,00	0,00	0,00	965,25
1/0020004/00296	Grundstück Nr. 736/9, KG-Nr. 3037, Sonstige Straßenverke	01.01.1900			421,20	0,00	0,00	0,00	0,00	421,20
1/0020004/00297	Grundstück Nr. 768/2, KG-Nr. 3037, Sonstige Straßenverke	01.01.1900			1 476,31	0,00	0,00	0,00	0,00	1 476,31
1/0020004/00301	Grundstück Nr. 218/18, KG-Nr. 3044, Sonstige Straßenverh	01.01.1900			1 886,98	0,00	0,00	0,00	0,00	1 886,98
1/0020004/00302	Grundstück Nr. 219/16, KG-Nr. 3044, Sonstige Straßenverh	01.01.1900			756,76	0,00	0,00	0,00	0,00	756,76
1/0020004/00303	Grundstück Nr. 219/17, KG-Nr. 3044, Sonstige Straßenverh	01.01.1900			727,97	0,00	0,00	0,00	0,00	727,97
1/0020004/00304	Grundstück Nr. 219/2, KG-Nr. 3044, Sonstige Straßenverke	01.01.1900			727,27	0,00	0,00	0,00	0,00	727,27
1/0020004/00305	Grundstück Nr. 222/15, KG-Nr. 3044, Sonstige Straßenverh	01.01.1900			386,10	0,00	0,00	0,00	0,00	386,10
1/0020004/00306	Grundstück Nr. 222/18, KG-Nr. 3044, Sonstige Straßenverh	01.01.1900			497,72	0,00	0,00	0,00	0,00	497,72
1/0020004/00307	Grundstück Nr. 223/2, KG-Nr. 3044, Sonstige Straßenverke	01.01.1900			1 583,01	0,00	0,00	0,00	0,00	1 583,01
1/0020004/00309	Grundstück Nr. 239/27, KG-Nr. 3044, Sonstige Straßenverh	01.01.1900			83,54	0,00	0,00	0,00	0,00	83,54
1/0020004/00314	Grundstück Nr. 241, KG-Nr. 3044, Sonstige Straßenverkeh	01.01.1900			252,72	0,00	0,00	0,00	0,00	252,72
1/0020004/00315	Grundstück Nr. 244/1, KG-Nr. 3044, Sonstige Straßenverke	01.01.1900			716,74	0,00	0,00	0,00	0,00	716,74
1/0020004/00316	Grundstück Nr. 250/2, KG-Nr. 3044, Sonstige Straßenverke	01.01.1900			2 055,46	0,00	0,00	0,00	0,00	2 055,46
1/0020004/00317	Grundstück Nr. 31/2, KG-Nr. 3044, Sonstige Straßenverke	01.01.1900			659,18	0,00	0,00	0,00	0,00	659,18
1/0020004/00318	Grundstück Nr. 32/7, KG-Nr. 3044, Sonstige Straßenverke	01.01.1900			329,94	0,00	0,00	0,00	0,00	329,94



Ansatz MVAG Konto	Bezeichnung	Inbetrieb- nahme	RND	ND	Buchwert 31.12.2022	Zugänge/ + Umbuchungen -	Abgänge/	Wertaufholung+/ Wertminderung-	Abschreibung	Buchwert 31.12.2023
1/0020004/00319	Grundstück Nr. 34/2, KG-Nr. 3044, Sonstige Straßenverkeh	01.01.1900			326,43	0,00	0,00	0,00	0,00	326,43
1/0020004/00321	Grundstück Nr. 368/8, KG-Nr. 3044, Sonstige Straßenverke	01.01.1900			15,44	0,00	0,00	0,00	0,00	15,44
1/0020004/00323	Grundstück Nr. 373/11, KG-Nr. 3044, Sonstige Straßenverk	01.01.1900			2,81	0,00	0,00	0,00	0,00	2,81
1/0020004/00324	Grundstück Nr. 373/3, KG-Nr. 3044, Sonstige Straßenverke	01.01.1900			685,15	0,00	0,00	0,00	0,00	685,15
1/0020004/00326	Grundstück Nr. 373/9, KG-Nr. 3044, Sonstige Straßenverke	01.01.1900			50,54	0,00	0,00	0,00	0,00	50,54
1/0020004/00327	Grundstück Nr. 374/4, KG-Nr. 3044, Sonstige Straßenverke	01.01.1900			1 083,89	0,00	0,00	0,00	0,00	1 083,89
1/0020004/00328	Grundstück Nr. 376/2, KG-Nr. 3044, Sonstige Straßenverke	01.01.1900			1 226,39	0,00	0,00	0,00	0,00	1 226,39
1/0020004/00329	Grundstück Nr. 376/3, KG-Nr. 3044, Sonstige Straßenverke	01.01.1900			910,49	0,00	0,00	0,00	0,00	910,49
1/0020004/00330	Grundstück Nr. 377/11, KG-Nr. 3044, Sonstige Straßenverk	01.01.1900			4 560,89	0,00	0,00	0,00	0,00	4 560,89
1/0020004/00331	Grundstück Nr. 377/12, KG-Nr. 3044, Sonstige Straßenverk	01.01.1900			133,38	0,00	0,00	0,00	0,00	133,38
1/0020004/00332	Grundstück Nr. 377/2, KG-Nr. 3044, Sonstige Straßenverke	01.01.1900			6 049,13	0,00	0,00	0,00	0,00	6 049,13
1/0020004/00333	Grundstück Nr. 377/4, KG-Nr. 3044, Sonstige Straßenverke	01.01.1900			1 525,45	0,00	0,00	0,00	0,00	1 525,45
1/0020004/00335	Grundstück Nr. 377/7, KG-Nr. 3044, Sonstige Straßenverke	01.01.1900			82,13	0,00	0,00	0,00	0,00	82,13
1/0020004/00336	Grundstück Nr. 377/8, KG-Nr. 3044, Sonstige Straßenverke	01.01.1900			73,71	0,00	0,00	0,00	0,00	73,71
1/0020004/00337	Grundstück Nr. 377/9, KG-Nr. 3044, Sonstige Straßenverke	01.01.1900			52,65	0,00	0,00	0,00	0,00	52,65
1/0020004/00338	Grundstück Nr. 379/5, KG-Nr. 3044, Sonstige Straßenverke	01.01.1900			511,76	0,00	0,00	0,00	0,00	511,76
1/0020004/00339	Grundstück Nr. 401/3, KG-Nr. 3044, Sonstige Straßenverke	01.01.1900			704,11	0,00	0,00	0,00	0,00	704,11
1/0020004/00340	Grundstück Nr. 403/19, KG-Nr. 3044, Sonstige Straßenverk	01.01.1900			1 183,57	0,00	0,00	0,00	0,00	1 183,57
1/0020004/00341	Grundstück Nr. 403/22, KG-Nr. 3044, Sonstige Straßenverk	01.01.1900			169,18	0,00	0,00	0,00	0,00	169,18
1/0020004/00344	Grundstück Nr. 409, KG-Nr. 3044, Sonstige Straßenverkeh	01.01.1900			1 517,72	0,00	0,00	0,00	0,00	1 517,72
1/0020004/00345	Grundstück Nr. 410/15, KG-Nr. 3044, Sonstige Straßenverk	01.01.1900			261,85	0,00	0,00	0,00	0,00	261,85
1/0020004/00347	Grundstück Nr. 410/17, KG-Nr. 3044, Sonstige Straßenverk	01.01.1900			282,20	0,00	0,00	0,00	0,00	282,20
1/0020004/00348	Grundstück Nr. 410/19, KG-Nr. 3044, Sonstige Straßenverk	01.01.1900			63,18	0,00	0,00	0,00	0,00	63,18
1/0020004/00349	Grundstück Nr. 410/32, KG-Nr. 3044, Sonstige Straßenverk	01.01.1900			280,80	0,00	0,00	0,00	0,00	280,80
1/0020004/00350	Grundstück Nr. 410/33, KG-Nr. 3044, Sonstige Straßenverk	01.01.1900			994,73	0,00	0,00	0,00	0,00	994,73
1/0020004/00351	Grundstück Nr. 410/50, KG-Nr. 3044, Sonstige Straßenverk	01.01.1900			22,46	0,00	0,00	0,00	0,00	22,46
1/0020004/00352	Grundstück Nr. 416/13, KG-Nr. 3044, Sonstige Straßenverk	01.01.1900			110,21	0,00	0,00	0,00	0,00	110,21
1/0020004/00353	Grundstück Nr. 416/4, KG-Nr. 3044, Sonstige Straßenverke	01.01.1900			943,80	0,00	0,00	0,00	0,00	943,80
1/0020004/00358	Grundstück Nr. 429/18, KG-Nr. 3044, Sonstige Straßenverk	01.01.1900			1 423,66	0,00	0,00	0,00	0,00	1 423,66
1/0020004/00363	Grundstück Nr. 456, KG-Nr. 3044, Sonstige Straßenverkeh	01.01.1900			13,34	0,00	0,00	0,00	0,00	13,34
1/0020004/00364	Grundstück Nr. 471/10, KG-Nr. 3044, Sonstige Straßenverk	01.01.1900			727,27	0,00	0,00	0,00	0,00	727,27
1/0020004/00365	Grundstück Nr. 471/11, KG-Nr. 3044, Sonstige Straßenverk	01.01.1900			790,45	0,00	0,00	0,00	0,00	790,45
1/0020004/00373	Grundstück Nr. 515, KG-Nr. 3044, Sonstige Straßenverkeh	01.01.1900			1 117,58	0,00	0,00	0,00	0,00	1 117,58
1/0020004/00374	Grundstück Nr. 525/4, KG-Nr. 3044, Sonstige Straßenverke	01.01.1900			398,74	0,00	0,00	0,00	0,00	398,74
1/0020004/00375	Grundstück Nr. 539/3, KG-Nr. 3044, Sonstige Straßenverke	01.01.1900			306,77	0,00	0,00	0,00	0,00	306,77
1/0020004/00376	Grundstück Nr. 587/4, KG-Nr. 3044, Sonstige Straßenverke	01.01.1900			478,76	0,00	0,00	0,00	0,00	478,76
1/0020004/00377	Grundstück Nr. 587/5, KG-Nr. 3044, Sonstige Straßenverke	01.01.1900			874,69	0,00	0,00	0,00	0,00	874,69
1/0020004/00378	Grundstück Nr. 587/7, KG-Nr. 3044, Sonstige Straßenverke	01.01.1900			987,01	0,00	0,00	0,00	0,00	987,01
1/0020004/00379	Grundstück Nr. 588, KG-Nr. 3044, Sonstige Straßenverkeh	01.01.1900			1 215,16	0,00	0,00	0,00	0,00	1 215,16

Ansatz MVAG Konto	Bezeichnung	Inbetrieb- nahme	RND	ND	Buchwert 31.12.2022	Zugänge/ + Umbuchungen -	Abgänge/	Wertaufholung+/ Wertminderung-	Abschreibung	Buchwert 31.12.2023
1/0020004/00380	Grundstück Nr. 589, KG-Nr. 3044, Sonstige Straßenverkeh	01.01.1900			463,32	0,00	0,00	0,00	0,00	463,32
1/0020004/00381	Grundstück Nr. 590/1, KG-Nr. 3044, Sonstige Straßenverke	01.01.1900			645,14	0,00	0,00	0,00	0,00	645,14
1/0020004/00382	Grundstück Nr. 590/10, KG-Nr. 3044, Sonstige Straßenverk	01.01.1900			1 103,54	0,00	0,00	0,00	0,00	1 103,54
1/0020004/00383	Grundstück Nr. 590/11, KG-Nr. 3044, Sonstige Straßenverk	01.01.1900			424,01	0,00	0,00	0,00	0,00	424,01
1/0020004/00384	Grundstück Nr. 590/12, KG-Nr. 3044, Sonstige Straßenverk	01.01.1900			852,93	0,00	0,00	0,00	0,00	852,93
1/0020004/00386	Grundstück Nr. 590/20, KG-Nr. 3044, Sonstige Straßenverk	01.01.1900			51,25	0,00	0,00	0,00	0,00	51,25
1/0020004/00387	Grundstück Nr. 590/8, KG-Nr. 3044, Sonstige Straßenverke	01.01.1900			1 201,12	0,00	0,00	0,00	0,00	1 201,12
1/0020004/00388	Grundstück Nr. 591/1, KG-Nr. 3044, Sonstige Straßenverke	01.01.1900			286,42	0,00	0,00	0,00	0,00	286,42
1/0020004/00389	Grundstück Nr. 591/3, KG-Nr. 3044, Sonstige Straßenverke	01.01.1900			298,35	0,00	0,00	0,00	0,00	298,35
1/0020004/00390	Grundstück Nr. 591/4, KG-Nr. 3044, Sonstige Straßenverke	01.01.1900			256,23	0,00	0,00	0,00	0,00	256,23
1/0020004/00391	Grundstück Nr. 593/11, KG-Nr. 3044, Sonstige Straßenverk	01.01.1900			569,32	0,00	0,00	0,00	0,00	569,32
1/0020004/00392	Grundstück Nr. 593/12, KG-Nr. 3044, Sonstige Straßenverk	01.01.1900			2 669,00	0,00	0,00	0,00	0,00	2 669,00
1/0020004/00393	Grundstück Nr. 593/15, KG-Nr. 3044, Sonstige Straßenverk	01.01.1900			1 371,01	0,00	0,00	0,00	0,00	1 371,01
1/0020004/00394	Grundstück Nr. 593/19, KG-Nr. 3044, Sonstige Straßenverk	01.01.1900			1 189,89	0,00	0,00	0,00	0,00	1 189,89
1/0020004/00395	Grundstück Nr. 593/20, KG-Nr. 3044, Sonstige Straßenverke	01.01.1900			20,36	0,00	0,00	0,00	0,00	20,36
1/0020004/00397	Grundstück Nr. 593/7, KG-Nr. 3044, Sonstige Straßenverke	01.01.1900			1 288,17	0,00	0,00	0,00	0,00	1 288,17
1/0020004/00399	Grundstück Nr. 86/2, KG-Nr. 3044, Sonstige Straßenverke	01.01.1900			169,03	0,00	0,00	0,00	0,00	169,03
1/0020004/00435	Grundstück Nr. 80/28, KG-Nr. 3032, Sonstige Straßenverke	01.01.1900			14 193,20	0,00	14 193,20	0,00	0,00	0,00
1/0020004/00437	Grundstück Nr. 356/1, KG-Nr. 3044, Sonstige Grundstücks	04.12.2020			3 839,00	0,00	0,00	0,00	0,00	3 839,00
1/0030001/00196	Grundstück Nr. 232, KG-Nr. 3018, landwirtschaftlich genutz	01.01.1900			2 742,00	0,00	0,00	0,00	0,00	2 742,00
1/0030001/00218	Grundstück Nr. 1117/3, KG-Nr. 3032, landwirtschaftlich ger	01.01.1900			1 443,00	0,00	0,00	0,00	0,00	1 443,00
1/0030001/00238	Grundstück Nr. 180/3, KG-Nr. 3032, landwirtschaftlich genu	01.01.1900			444,00	0,00	0,00	0,00	0,00	444,00
1/0030001/00240	Grundstück Nr. 200/5, KG-Nr. 3032, landwirtschaftlich genu	01.01.1900			93,00	0,00	0,00	0,00	0,00	93,00
1/0030001/00241	Grundstück Nr. 42/2, KG-Nr. 3032, landwirtschaftlich genut	01.01.1900			198,00	0,00	0,00	0,00	0,00	198,00
1/0030001/00298	Grundstück Nr. .116/1, KG-Nr. 3044, Gärten Gärten, 3,00 n	01.01.1900			33,00	0,00	0,00	0,00	0,00	33,00
1/0030001/00313	Grundstück Nr. 239/8, KG-Nr. 3044, Gärten Gärten, 465,00	01.01.1900			5 115,00	0,00	0,00	0,00	0,00	5 115,00
1/0030001/00320	Grundstück Nr. 368/2, KG-Nr. 3044, landwirtschaftlich genu	01.01.1900			5 247,00	0,00	0,00	0,00	0,00	5 247,00
1/0030001/00322	Grundstück Nr. 372/1, KG-Nr. 3044, landwirtschaftlich genu	01.01.1900			3 640,80	0,00	0,00	0,00	0,00	3 640,80
1/0030001/00325	Grundstück Nr. 373/6, KG-Nr. 3044, landwirtschaftlich genu	01.01.1900			1 437,64	0,00	0,00	0,00	0,00	1 437,64
1/0030001/00334	Grundstück Nr. 377/6, KG-Nr. 3044, landwirtschaftlich genu	01.01.1900			315,00	0,00	0,00	0,00	0,00	315,00
1/0030001/00342	Grundstück Nr. 403/30, KG-Nr. 3044, landwirtschaftlich ger	01.01.1900			360,00	0,00	0,00	0,00	0,00	360,00
1/0030001/00366	Grundstück Nr. 471/9, KG-Nr. 3044, landwirtschaftlich genu	01.01.1900			498,00	0,00	0,00	0,00	0,00	498,00
1/0030001/00367	Grundstück Nr. 483/1, KG-Nr. 3044, landwirtschaftlich genu	01.01.1900			5 202,00	0,00	0,00	0,00	0,00	5 202,00
1/0030001/00368	Grundstück Nr. 485/2, KG-Nr. 3044, landwirtschaftlich genu	01.01.1900			4 896,00	0,00	0,00	0,00	0,00	4 896,00
1/0030001/00369	Grundstück Nr. 501, KG-Nr. 3044, landwirtschaftlich genutzt	01.01.1900			9 297,00	0,00	0,00	0,00	0,00	9 297,00
1/0030001/00371	Grundstück Nr. 505/1, KG-Nr. 3044, landwirtschaftlich genu	01.01.1900			10 329,00	0,00	0,00	0,00	0,00	10 329,00
1/0030001/00385	Grundstück Nr. 590/13, KG-Nr. 3044, landwirtschaftlich ger	01.01.1900			669,00	0,00	0,00	0,00	0,00	669,00
1/0030001/00396	Grundstück Nr. 593/21, KG-Nr. 3044, landwirtschaftlich ger	01.01.1900			14 860,55	0,00	0,00	0,00	0,00	14 860,55
1/0030001/00400	Grundstück Nr. 97/3, KG-Nr. 3044, landwirtschaftlich genut	01.01.1900			705,00	0,00	0,00	0,00	0,00	705,00

Ansatz MVAG Konto	Bezeichnung	Inbetrieb- nahme	RND	ND	Buchwert 31.12.2022	Zugänge/ + Umbuchungen -	Abgänge/	Wertaufholung+/ Wertminderung-	Abschreibung	Buchwert 31.12.2023
1/0030002/00199	Grundstück Nr. 25/20, KG-Nr. 3018, Wald Wälder, 3.530,00	01.01.1900			2 865,60	0,00	0,00	0,00	0,00	2 865,60
1/0030002/00200	Grundstück Nr. 25/3, KG-Nr. 3018, Wald Wälder, 1.621,00	01.01.1900			1 945,20	0,00	0,00	0,00	0,00	1 945,20
1/0030002/00211	Grundstück Nr. 1102/2, KG-Nr. 3032, Wald Wälder, 221,00	01.01.1900			265,20	0,00	0,00	0,00	0,00	265,20
1/0030002/00265	Grundstück Nr. 1494/3, KG-Nr. 3037, Wald Wälder, 294,00	01.01.1900			352,80	0,00	0,00	0,00	0,00	352,80
1/0030002/00343	Grundstück Nr. 408/4, KG-Nr. 3044, Wald Wälder, 10.115,00	01.01.1900			12 138,00	0,00	0,00	0,00	0,00	12 138,00
2/0470001/00988	Pfahlwand Am Sonnenhang	31.12.2018	74,5	80,0	188 974,13	0,00	0,00	0,00	2 502,97	186 471,16
<b>1311</b>	<b>Investitionszuschüsse von Trägern öffentlichen Rechts</b>				<b>-95 148,50</b>	<b>0,00</b>	<b>0,00</b>	<b>0,00</b>	<b>-1 260,25</b>	<b>-93 888,25</b>
2/0470001/01774	KT Pfahlwand Am Sonnenhang	07.05.2019	74,5	80,0	-95 148,50	0,00	0,00	0,00	-1 260,25	-93 888,25
<b>840100 Grundbesitz - Krautäcker</b>					<b>774 625,95</b>	<b>10 210,89</b>	<b>221 224,00</b>	<b>0,00</b>	<b>0,00</b>	<b>563 612,84</b>
<b>1021</b>	<b>Grundstücke, Grundstückseinrichtungen und Infrastruktur</b>				<b>774 625,95</b>	<b>10 210,89</b>	<b>221 224,00</b>	<b>0,00</b>	<b>0,00</b>	<b>563 612,84</b>
1/0010001/00363	Krautäcker - Ankauf Grundstücke inkl. div. Nebengebühren	31.12.2099			774 625,95	10 210,89	221 224,00	0,00	0,00	563 612,84
<b>850000 Wasserversorgung</b>					<b>1 328 042,75</b>	<b>4 895,60</b>	<b>82 830,76</b>	<b>0,00</b>	<b>75 412,95</b>	<b>1 174 694,64</b>
<b>1010</b>	<b>Immaterielle Vermögenswerte</b>				<b>29 955,12</b>	<b>0,00</b>	<b>0,00</b>	<b>0,00</b>	<b>2 889,54</b>	<b>27 065,58</b>
3/0430001/01772	Trinkwasserplan	31.12.2021	7,5	10,0	24 561,06	0,00	0,00	0,00	2 889,54	21 671,52
3/0430001/00629	Servitut Brunnenschutzgebiet	18.03.2016			5 394,06	0,00	0,00	0,00	0,00	5 394,06
<b>1023</b>	<b>Wasser- und Abwasserbauten und -anlagen</b>				<b>1 544 290,50</b>	<b>4 895,60</b>	<b>0,00</b>	<b>0,00</b>	<b>90 637,89</b>	<b>1 458 548,21</b>
3/0430001/01773	WVA - Leitungskataster Nachführungen neuer Bauabschnitt	22.02.2022	23,0	25,0	1 200,21	227,45	0,00	0,00	59,49	1 368,17
3/0430001/00621	BA 01 Leitungskataster (LIS)	01.07.2012	13,5	25,0	17 185,62	0,00	0,00	0,00	1 185,22	16 000,40
3/0430001/00624	BA 102 Leitungskataster (LIS)	01.07.2017	18,5	25,0	28 412,67	0,00	0,00	0,00	1 457,06	26 955,61
3/0460001/01755	BA 07 WVA Lanzingergründe und Igelschwang	01.06.2022	31,0	33,0	559 391,69	4 668,15	0,00	0,00	17 555,09	546 504,75
3/0460001/00619	BA 03 Sanierung Hochbehälter baulich	01.07.2011	20,5	33,0	93 110,63	0,00	0,00	0,00	4 330,73	88 779,90
3/0460001/00622	BA 04 Pleinerbrunnen Ausbau baulich	01.07.2014	23,5	33,0	113 410,16	0,00	0,00	0,00	4 628,99	108 781,17
3/0460002/01756	BA 07 WVA Drucksteigerungsanlage Igelschwang	01.07.2020	9,5	13,0	37 161,58	0,00	0,00	0,00	3 539,20	33 622,38
3/0460002/00620	BA 03 Sanierung Hochbehälter Elektrik, etc.	01.07.2011	0,5	13,0	1 734,23	0,00	0,00	0,00	1 156,15	578,08
3/0460002/00623	BA 04 Pleinerbrunnen Ausbau Elektrik, etc.	01.07.2014	3,5	13,0	23 099,00	0,00	0,00	0,00	5 133,11	17 965,89
3/0460003/01758	Hausanschlüsse 2019	31.07.2019	28,5	33,0	1 564,39	0,00	0,00	0,00	53,03	1 511,36
3/0460003/01764	Hausanschlüsse 2021	08.06.2021	30,0	33,0	5 290,37	0,00	0,00	0,00	170,66	5 119,71
3/0460003/01767	Hausanschlüsse 2022	31.12.2022	31,5	33,0	4 272,36	0,00	0,00	0,00	131,46	4 140,90
3/0460003/00606	Altbestand 1970-1996	01.01.1983	0,0	33,0	0,00	0,00	0,00	0,00	0,00	0,00
3/0460003/00607	Mitverlegung bei ABA 01	01.07.1996	5,5	33,0	75 953,89	0,00	0,00	0,00	11 685,21	64 268,68
3/0460003/00608	Mitverlegung bei ABA 03	01.07.1998	7,5	33,0	29 458,67	0,00	0,00	0,00	3 465,73	25 992,94
3/0460003/00609	Mitverlegung bei ABA 04	01.07.2000	9,5	33,0	133 793,56	0,00	0,00	0,00	12 742,24	121 051,32
3/0460003/00610	Mitverlegung bei ABA 05	01.07.2003	12,5	33,0	112 301,17	0,00	0,00	0,00	8 318,61	103 982,56
3/0460003/00611	Mitverlegung bei ABA 12	01.07.2010	19,5	33,0	30 126,29	0,00	0,00	0,00	1 469,58	28 656,71
3/0460003/00612	Erweiterungen 2004	01.07.2004	13,5	33,0	29 769,73	0,00	0,00	0,00	2 053,08	27 716,65
3/0460003/00613	Erweiterungen 2005	01.07.2005	14,5	33,0	46 004,00	0,00	0,00	0,00	2 968,00	43 036,00

Ansatz MVAG Konto	Bezeichnung	Inbetrieb- nahme	RND	ND	Buchwert 31.12.2022	Zugänge/ + Umbuchungen -	Abgänge/ -	Wertaufholung+/ Wertminderung-	Abschreibung	Buchwert 31.12.2023
3/0460003/00614	Erweiterungen 2006	01.07.2006	15,5	33,0	3 151,00	0,00	0,00	0,00	190,97	2 960,03
3/0460003/00615	Erweiterungen 2009-2010	01.07.2009	18,5	33,0	32 562,04	0,00	0,00	0,00	1 669,85	30 892,19
3/0460003/00616	Erweiterungen 2010-2011	01.07.2010	19,5	33,0	5 182,77	0,00	0,00	0,00	252,82	4 929,95
3/0460003/00617	Hausanschlüsse 2012-2015	01.07.2014	23,5	33,0	7 816,24	0,00	0,00	0,00	319,03	7 497,21
3/0460003/00618	BA 02 Hofing	01.07.2009	18,5	33,0	42 707,37	0,00	0,00	0,00	2 190,12	40 517,25
3/0460003/00625	BA 06 Titusstraße, Forstgartenweg	01.07.2018	27,5	33,0	66 059,34	0,00	0,00	0,00	2 317,87	63 741,47
3/0460003/00626	BA 05 Erweiterung Hofing	30.06.2016	25,0	33,0	7 398,26	0,00	0,00	0,00	284,55	7 113,71
3/0460003/00627	Hausanschlüsse 2015	01.12.2015	24,5	33,0	3 501,02	0,00	0,00	0,00	137,29	3 363,73
3/0460003/00628	Hausanschlüsse 2016	31.12.2016	25,5	33,0	9 392,71	0,00	0,00	0,00	354,44	9 038,27
3/0460003/00630	Hausanschlüsse 2017	31.12.2017	26,5	33,0	1 159,16	0,00	0,00	0,00	42,15	1 117,01
3/0460003/00631	Hausanschlüsse 2018	31.12.2018	27,5	33,0	3 886,73	0,00	0,00	0,00	136,38	3 750,35
3/0460003/00632	Erneuerung Am Sonnenhang	31.12.2018	27,5	33,0	18 233,64	0,00	0,00	0,00	639,78	17 593,86
<b>1311</b>	<b>Investitionszuschüsse von Trägern öffentlichen Rechts</b>				<b>-153 453,03</b>	<b>0,00</b>	<b>54 721,00</b>	<b>0,00</b>	<b>-12 988,62</b>	<b>-195 185,41</b>
3/0430001/01753	KT BA 01 Leitungskataster (LIS)	01.07.2012	13,5	25,0	-2 148,32	0,00	0,00	0,00	-148,16	-2 000,16
3/0430001/01756	KT BA 102 Leitungskataster (LIS)	01.07.2017	18,5	25,0	-3 551,34	0,00	0,00	0,00	-182,12	-3 369,22
3/0430001/01775	Trinkwasserplan - KT Land NÖ	15.07.2022	7,5	9,0	-10 915,89	0,00	0,00	0,00	-1 284,22	-9 631,67
3/0430001/00871	BA 01 Leitungskataster (LIS) Förderung Bund	01.07.2012	13,5	25,0	-8 592,70	0,00	0,00	0,00	-592,60	-8 000,10
3/0460001/01751	KT BA 03 Sanierung Hochbehälter baulich	01.07.2011	20,5	33,0	-4 630,52	0,00	0,00	0,00	-215,37	-4 415,15
3/0460001/01754	KT BA 04 Pleinerbrunnen Ausbau baulich	01.07.2014	23,5	33,0	-17 109,97	0,00	0,00	0,00	-698,37	-16 411,60
3/0460001/01756	KT - BA 07 WVA Lanzingergründe und Igelschwang KPC B	08.11.2023	31,0	31,5	0,00	0,00	54 721,00	0,00	-868,59	-53 852,41
3/0460001/00869	BA 03 Sanierung Hochbehälter baulich Förderung Bund	01.07.2011	20,5	33,0	-13 892,12	0,00	0,00	0,00	-646,15	-13 245,97
3/0460002/01752	KT BA 03 Sanierung Hochbehälter Elektrik, etc.	01.07.2011	0,5	13,0	-91,12	0,00	0,00	0,00	-60,75	-30,37
3/0460002/01755	KT BA 04 Pleinerbrunnen Ausbau Elektrik, etc.	01.07.2014	3,5	13,0	-3 418,93	0,00	0,00	0,00	-759,76	-2 659,17
3/0460002/00870	BA 03 Sanierung Hochbehälter Elektrik, etc. Förderung Bur	01.07.2011	0,5	13,0	-273,37	0,00	0,00	0,00	-182,25	-91,12
3/0460003/01746	KT Mitverlegung bei ABA 01	01.07.1996	5,5	33,0	-13 769,37	0,00	0,00	0,00	-2 118,36	-11 651,01
3/0460003/01747	KT Mitverlegung bei ABA 03	01.07.1998	7,5	33,0	-5 007,79	0,00	0,00	0,00	-589,15	-4 418,64
3/0460003/01748	KT Mitverlegung bei ABA 04	01.07.2000	9,5	33,0	-17 710,63	0,00	0,00	0,00	-1 686,73	-16 023,90
3/0460003/01749	KT Mitverlegung bei ABA 05	01.07.2003	12,5	33,0	-24 182,19	0,00	0,00	0,00	-1 791,27	-22 390,92
3/0460003/01750	KT BA 02 Hofing	01.07.2009	18,5	33,0	-2 325,83	0,00	0,00	0,00	-119,27	-2 206,56
3/0460003/01757	KT Erneuerung Am Sonnenhang	07.05.2019	27,5	33,0	-11 108,51	0,00	0,00	0,00	-389,77	-10 718,74
3/0460003/01762	KT - BA 06 Titusstraße, Forstgartenweg	02.04.2020	27,5	31,5	-6 136,14	0,00	0,00	0,00	-215,30	-5 920,84
3/0460003/00868	BA 02 Hofing Förderung Bund UFG	01.07.2009	18,5	33,0	-8 588,29	0,00	0,00	0,00	-440,43	-8 147,86
<b>1313</b>	<b>Investitionszuschüsse von übrigen</b>				<b>-92 749,84</b>	<b>0,00</b>	<b>28 109,76</b>	<b>0,00</b>	<b>-5 125,86</b>	<b>-115 733,74</b>
3/0460003/01759	Anschlussgebühren - WVA 2019	31.12.2019	28,0	32,5	-5 328,20	0,00	0,00	0,00	-183,73	-5 144,47
3/0460003/01760	Anschlussgebühr WVA - BA 06 (Titusstraße, Forstgartenwe	11.11.2019	27,0	31,5	-4 275,32	0,00	0,00	0,00	-152,69	-4 122,63
3/0460003/01761	Anschlussgebühren - WVA 2020	31.12.2020	29,5	33,0	-34 714,18	0,00	0,00	0,00	-1 138,17	-33 576,01
3/0460003/01763	Anschlussgebühren - WVA 2021	31.12.2021	30,5	33,0	-12 795,83	0,00	0,00	0,00	-406,22	-12 389,61
3/0460003/01766	Anschlussgebühren - WVA 2022	31.12.2022	31,5	33,0	-12 471,71	0,00	19 656,79	0,00	-910,82	-31 217,68

Ansatz MVAG Konto	Bezeichnung	Inbetrieb- nahme	RND	ND	Buchwert 31.12.2022	Zugänge/ + Umbuchungen -	Abgänge/ -	Wertaufholung+/ Wertminderung-	Abschreibung	Buchwert 31.12.2023
3/0460003/01768	Anschlussgebühren - WVA 2023	31.12.2023	32,5	33,0	0,00	0,00	8 452,97	0,00	-128,08	-8 324,89
3/0460003/00867	Mitverlegung bei ABA 04 Wasseranschlussabgabe	01.07.2000	9,5	33,0	-23 164,60	0,00	0,00	0,00	-2 206,15	-20 958,45
<b>850080 Wasserversorgung BA 08</b>					<b>88 955,55</b>	<b>950,00</b>	<b>0,00</b>	<b>0,00</b>	<b>3 687,09</b>	<b>86 218,46</b>
<b>1023</b>	<b>Wasser- und Abwasserbauten und -anlagen</b>				<b>88 955,55</b>	<b>950,00</b>	<b>0,00</b>	<b>0,00</b>	<b>3 687,09</b>	<b>86 218,46</b>
3/0460003/01765	BA 08 Erweiterung und Aufschließung	31.12.2022	31,5	33,0	88 955,55	950,00	0,00	0,00	3 687,09	86 218,46
<b>851000 Abwasserbeseitigung</b>					<b>1 710 299,86</b>	<b>36 569,88</b>	<b>63 301,49</b>	<b>0,00</b>	<b>7 582,15</b>	<b>1 675 986,10</b>
<b>1010</b>	<b>Immaterielle Vermögenswerte</b>				<b>4 085,73</b>	<b>0,00</b>	<b>0,00</b>	<b>0,00</b>	<b>742,86</b>	<b>3 342,87</b>
3/0430001/00666	Hydraulische Berechnung östliches Kanalnetz	31.12.2018	4,5	10,0	4 085,73	0,00	0,00	0,00	742,86	3 342,87
<b>1023</b>	<b>Wasser- und Abwasserbauten und -anlagen</b>				<b>5 351 210,58</b>	<b>36 569,88</b>	<b>0,00</b>	<b>0,00</b>	<b>195 807,20</b>	<b>5 191 973,26</b>
3/0430001/01774	ABA - Leitungskataster Nachführungen neuer Bauabschnitt	22.02.2022	23,0	25,0	3 966,55	4 629,09	0,00	0,00	358,15	8 237,49
3/0430001/00633	BA 103 Leitungskataster (LIS)	01.07.2016	17,5	25,0	26 466,84	0,00	0,00	0,00	1 430,64	25 036,20
3/0430001/00651	BA 101 Leitungskataster (LIS)	01.07.2012	13,5	25,0	11 457,32	0,00	0,00	0,00	790,16	10 667,16
3/0430001/00652	BA 102 Leitungskataster (LIS)	01.07.2016	17,5	25,0	22 054,59	0,00	0,00	0,00	1 192,14	20 862,45
3/0450001/01773	BA 17 Kanal baulich	31.12.2022	48,5	50,0	655 801,03	28 647,95	0,00	0,00	13 540,83	670 908,15
3/0450001/01781	ABA - BA 16 Regenwasserkanal Igelschwang	31.12.2022	48,5	50,0	137 697,01	415,02	0,00	0,00	2 785,99	135 326,04
3/0450001/01783	Hausanschlüsse 2021	08.06.2021	47,0	50,0	6 213,90	0,00	0,00	0,00	129,46	6 084,44
3/0450001/01785	ABA - BA 16 Regenwasserkanal Hofing - AiB	31.12.2099	50,0	50,0	4 231,39	0,00	0,00	0,00	0,00	4 231,39
3/0450001/01787	Hausanschlüsse 2022	31.12.2022	48,5	50,0	5 021,81	0,00	0,00	0,00	101,45	4 920,36
3/0450001/00635	BA 01 Kanal baulich	01.07.1996	22,5	50,0	2 307 794,71	0,00	0,00	0,00	98 204,03	2 209 590,68
3/0450001/00639	BA 02 Schmitzberg Kanal baulich	01.07.1996	22,5	50,0	4 679,89	0,00	0,00	0,00	199,14	4 480,75
3/0450001/00641	BA 03 Kanal baulich	01.07.1998	24,5	50,0	252 101,75	0,00	0,00	0,00	9 886,34	242 215,41
3/0450001/00642	BA 04 Kanal baulich	01.07.2000	26,5	50,0	1 420 670,35	0,00	0,00	0,00	51 660,74	1 369 009,61
3/0450001/00643	BA 05 Kanal baulich	01.07.2003	29,5	50,0	325 058,03	0,00	0,00	0,00	10 657,64	314 400,39
3/0450001/00644	BA 11 Kanal baulich	01.07.2003	29,5	50,0	16 718,88	0,00	0,00	0,00	548,16	16 170,72
3/0450001/00646	Hausanschlüsse 2012	01.07.2012	38,5	50,0	5 272,66	0,00	0,00	0,00	133,49	5 139,17
3/0450001/00647	Hausanschlüsse 2013	01.07.2013	39,5	50,0	11 571,98	0,00	0,00	0,00	285,73	11 286,25
3/0450001/00648	Hausanschlüsse 2014	01.07.2014	40,5	50,0	2 223,34	0,00	0,00	0,00	53,57	2 169,77
3/0450001/00649	Hausanschlüsse 2015	01.07.2015	41,5	50,0	7 651,75	0,00	0,00	0,00	180,04	7 471,71
3/0450001/00658	Hausanschlüsse 2016	31.12.2016	42,5	50,0	4 008,31	0,00	0,00	0,00	92,15	3 916,16
3/0450001/00660	Hausanschlüsse 2017	31.12.2017	43,5	50,0	4 997,91	0,00	0,00	0,00	112,31	4 885,60
3/0450001/00661	Kanalverlegung Titusstraße	31.12.2017	43,5	50,0	39 907,37	0,00	0,00	0,00	896,79	39 010,58
3/0450001/00663	Erneuerung Am Sonnenhang	31.12.2018	44,5	50,0	60 571,69	0,00	0,00	0,00	1 331,25	59 240,44
3/0450001/00665	Hausanschlüsse 2018	20.03.2018	44,0	50,0	511,20	0,00	0,00	0,00	11,36	499,84
3/0450003/00636	BA 01 Kläranlage baulich	01.07.1996	0,0	25,0	0,00	0,00	0,00	0,00	0,00	0,00
3/0450004/00637	BA 01 Kläranlage maschinell	01.07.1996	0,0	13,0	0,00	0,00	0,00	0,00	0,00	0,00
3/0450005/00638	BA 01 Kanal Pumpwerk baulich	01.07.1996	0,0	25,0	0,00	0,00	0,00	0,00	0,00	0,00

Ansatz MVAG Konto	Bezeichnung	Inbetrieb- nahme	RND	ND	Buchwert 31.12.2022	Zugänge/ + Umbuchungen -	Abgänge/	Wertaufholung+/ Wertminderung-	Abschreibung	Buchwert 31.12.2023
3/0450005/00640	BA 02 Schmitzberg Kanal Pumpwerk baulich	01.07.1996	0,0	25,0	0,00	0,00	0,00	0,00	0,00	0,00
3/0450006/00654	Schmitzberg Kanal Pumpwerk Holm	02.07.2015	4,5	13,0	2 538,57	0,00	0,00	0,00	461,56	2 077,01
5/0270001/00001	Notstromaggregat 33kVA - Stromerzeuger Supersilent Staç	04.11.2022	18,5	20,0	12 021,75	2 877,82	0,00	0,00	764,08	14 135,49
<b>1311</b>	<b>Investitionszuschüsse von Trägern öffentlichen Rechts</b>				<b>-3 139 949,63</b>	<b>0,00</b>	<b>0,00</b>	<b>0,00</b>	<b>-171 529,39</b>	<b>-2 968 420,24</b>
3/0430001/01758	KT BA 103 Leitungskataster (LIS)	01.07.2016	17,5	25,0	-10 130,60	0,00	0,00	0,00	-547,60	-9 583,00
3/0430001/01771	KT BA 101 Leitungskataster (LIS)	01.07.2012	13,5	25,0	-5 728,66	0,00	0,00	0,00	-395,08	-5 333,58
3/0430001/00854	BA 101 Leitungskataster (LIS) Förderung NÖWWF	01.07.2012	13,5	25,0	-1 432,02	0,00	0,00	0,00	-98,76	-1 333,26
3/0430001/00855	BA 102 Leitungskataster (LIS) Förderung NÖWWF	01.07.2016	17,5	25,0	-2 755,02	0,00	0,00	0,00	-148,92	-2 606,10
3/0430001/00856	BA 103 Leitungskataster (LIS) Förderung NÖWWF	01.07.2016	17,5	25,0	-2 533,02	0,00	0,00	0,00	-136,92	-2 396,10
3/0450001/01759	KT BA 01 Kanal baulich	01.07.1996	22,5	50,0	-576 730,54	0,00	0,00	0,00	-24 541,73	-552 188,81
3/0450001/01763	KT BA 02 Schmitzberg Kanal baulich	01.07.1996	22,5	50,0	-2 706,59	0,00	0,00	0,00	-115,17	-2 591,42
3/0450001/01765	KT BA 03 Kanal baulich	01.07.1998	24,5	50,0	-39 663,21	0,00	0,00	0,00	-1 555,42	-38 107,79
3/0450001/01766	KT BA 04 Kanal baulich	01.07.2000	26,5	50,0	-188 059,30	0,00	0,00	0,00	-6 838,52	-181 220,78
3/0450001/01767	KT BA 05 Kanal baulich	01.07.2003	29,5	50,0	-57 496,77	0,00	0,00	0,00	-1 885,14	-55 611,63
3/0450001/01768	KT BA 11 Kanal baulich	01.07.2003	29,5	50,0	-5 044,09	0,00	0,00	0,00	-165,38	-4 878,71
3/0450001/01772	KT Erneuerung Am Sonnenhang	07.05.2019	44,5	50,0	-36 710,09	0,00	0,00	0,00	-806,82	-35 903,27
3/0450001/01776	KT BA 04 Kanal baulich KPC Barwert	30.06.1999	25,0	50,0	-1 501 789,96	0,00	0,00	0,00	-57 761,15	-1 444 028,81
3/0450001/01778	KT BA 03 Kanal baulich KPC Barwert	30.06.1998	2,5	28,5	-171 554,00	0,00	0,00	0,00	-49 015,43	-122 538,57
3/0450001/01779	KT BA 05 Kanal baulich KPC Barwert	31.12.2003	13,0	33,5	-239 932,02	0,00	0,00	0,00	-17 138,00	-222 794,02
3/0450001/01788	KT BA 17 Kanal Lanzingergründe - KPC	31.12.2022	48,5	50,0	-21 719,62	0,00	0,00	0,00	-438,78	-21 280,84
3/0450001/01789	KT BA 17 Kanal Lanzingergründe - NÖWWF	31.12.2022	48,5	50,0	-76 421,07	0,00	0,00	0,00	-1 543,86	-74 877,21
3/0450001/00851	BA 02 Schmitzberg Kanal baulich Förderung Land NÖ	01.07.1996	22,5	50,0	-770,53	0,00	0,00	0,00	-32,79	-737,74
3/0450001/00853	BA 11 Kanal baulich Förderung Bund UFG	01.07.2003	29,5	50,0	-9 674,60	0,00	0,00	0,00	-317,20	-9 357,40
3/0450001/00857	BA 01 Kanaleinmündungsabgabe	01.07.1996	22,5	50,0	-180 483,29	0,00	0,00	0,00	-7 680,14	-172 803,15
3/0450001/00858	BA 02 Kanaleinmündungsabgabe	01.07.1996	22,5	50,0	-8 614,63	0,00	0,00	0,00	-366,58	-8 248,05
3/0450003/01760	KT BA 01 Kläranlage baulich	01.07.1996	0,0	25,0	0,00	0,00	0,00	0,00	0,00	0,00
3/0450004/01761	KT BA 01 Kläranlage maschinell	01.07.1996	0,0	13,0	0,00	0,00	0,00	0,00	0,00	0,00
3/0450005/01762	KT BA 01 Kanal Pumpwerk baulich	01.07.1996	0,0	25,0	0,00	0,00	0,00	0,00	0,00	0,00
3/0450005/01764	KT BA 02 Schmitzberg Kanal Pumpwerk baulich	01.07.1996	0,0	25,0	0,00	0,00	0,00	0,00	0,00	0,00
3/0450005/00852	BA 02 Schmitzberg Kanal Pumpwerk baulich Förderung La	01.07.1996	0,0	25,0	0,00	0,00	0,00	0,00	0,00	0,00
<b>1313</b>	<b>Investitionszuschüsse von übrigen</b>				<b>-505 046,82</b>	<b>0,00</b>	<b>63 301,49</b>	<b>0,00</b>	<b>-17 438,52</b>	<b>-550 909,79</b>
3/0450001/01774	Anschlussgebühren - ABA 2019	31.12.2019	45,5	50,0	-31 355,07	0,00	0,00	0,00	-674,30	-30 680,77
3/0450001/01780	Anschlussgebühren - ABA 2020	31.12.2020	46,5	50,0	-21 488,91	0,00	0,00	0,00	-452,40	-21 036,51
3/0450001/01782	Anschlussgebühren - ABA 2021	31.12.2021	47,5	50,0	-30 855,38	0,00	0,00	0,00	-636,19	-30 219,19
3/0450001/01786	Anschlussgebühren - ABA 2022	31.12.2022	48,5	50,0	-5 362,25	0,00	54 727,64	0,00	-963,63	-59 126,26
3/0450001/01790	Anschlussgebühren - ABA 2023	31.12.2023	49,5	50,0	0,00	0,00	8 573,85	0,00	-85,74	-8 488,11
3/0450001/00859	BA 03 Kanaleinmündungsabgabe	01.07.1998	24,5	50,0	-45 178,35	0,00	0,00	0,00	-1 771,70	-43 406,65
3/0450001/00860	BA 04 Kanaleinmündungsabgabe	01.07.2000	26,5	50,0	-245 971,00	0,00	0,00	0,00	-8 944,40	-237 026,60

Ansatz MVAG Konto	Bezeichnung	Inbetrieb- nahme	RND	ND	Buchwert 31.12.2022	Zugänge/ + Umbuchungen -	Abgänge/	Wertaufholung+/ Wertminderung-	Abschreibung	Buchwert 31.12.2023
3/0450001/00861	BA 05 Kanaleinmündungsabgabe	01.07.2003	29,5	50,0	-102 481,22	0,00	0,00	0,00	-3 360,04	-99 121,18
3/0450001/00863	Hausanschlüsse 2012 Kanaleinmündungsabgaben	01.07.2012	38,5	50,0	-5 272,46	0,00	0,00	0,00	-133,48	-5 138,98
3/0450001/00864	Hausanschlüsse 2013 Kanaleinmündungsabgaben	01.07.2013	39,5	50,0	-11 571,66	0,00	0,00	0,00	-285,72	-11 285,94
3/0450001/00865	Hausanschlüsse 2014 Kanaleinmündungsabgaben	01.07.2014	40,5	50,0	-2 223,57	0,00	0,00	0,00	-53,58	-2 169,99
3/0450001/00866	Hausanschlüsse 2015 Kanaleinmündungsabgaben	01.07.2015	41,5	50,0	-3 286,95	0,00	0,00	0,00	-77,34	-3 209,61
<b>851100 Kläranlage</b>					<b>97 203,48</b>	<b>4 022,72</b>	<b>0,00</b>	<b>0,00</b>	<b>11 959,15</b>	<b>89 267,05</b>
<b>1010</b>	<b>Immaterielle Vermögenswerte</b>				<b>6 833,25</b>	<b>0,00</b>	<b>0,00</b>	<b>0,00</b>	<b>1 366,65</b>	<b>5 466,60</b>
3/0450004/00634	Steuerungssystem	30.06.2015	4,0	13,0	6 833,25	0,00	0,00	0,00	1 366,65	5 466,60
<b>1021</b>	<b>Grundstücke, Grundstückseinrichtungen und Infrastruktur</b>				<b>1 953,00</b>	<b>0,00</b>	<b>0,00</b>	<b>0,00</b>	<b>0,00</b>	<b>1 953,00</b>
1/0020001/00370	Grundstück Nr. 505/1, KG-Nr. 3044, Bauflächen Gebäude, 01.01.1900				1 953,00	0,00	0,00	0,00	0,00	1 953,00
<b>1022</b>	<b>Gebäude und Bauten</b>				<b>721,68</b>	<b>0,00</b>	<b>0,00</b>	<b>0,00</b>	<b>131,21</b>	<b>590,47</b>
3/0130002/00718	Schließanlage	10.10.2018	4,5	10,0	721,68	0,00	0,00	0,00	131,21	590,47
<b>1023</b>	<b>Wasser- und Abwasserbauten und -anlagen</b>				<b>23 752,65</b>	<b>0,00</b>	<b>0,00</b>	<b>0,00</b>	<b>2 794,43</b>	<b>20 958,22</b>
3/0450004/00664	Steuerungsverteiler	31.12.2018	7,5	13,0	23 752,65	0,00	0,00	0,00	2 794,43	20 958,22
<b>1025</b>	<b>Technische Anlagen, Fahrzeuge und Maschinen</b>				<b>14 428,03</b>	<b>0,00</b>	<b>0,00</b>	<b>0,00</b>	<b>1 847,06</b>	<b>12 580,97</b>
3/0450004/00656	Motorschieber	01.01.2017	6,0	13,0	7 684,01	0,00	0,00	0,00	1 097,72	6 586,29
5/0450006/01032	Tauchmotorpumpe Zulauf	28.05.2019	8,0	13,0	6 744,02	0,00	0,00	0,00	749,34	5 994,68
<b>1026</b>	<b>Amts-, Betriebs- und Geschäftsausstattung</b>				<b>49 514,87</b>	<b>4 022,72</b>	<b>0,00</b>	<b>0,00</b>	<b>5 819,80</b>	<b>47 717,79</b>
3/0110002/00002	Einstiegshilfe bei Klärbecken	03.06.2022	8,0	10,0	2 316,60	0,00	0,00	0,00	257,40	2 059,20
3/0450004/01762	Niveaumessung Schlammsilos	06.03.2020	9,0	13,0	2 271,84	0,00	0,00	0,00	227,18	2 044,66
3/0450004/01763	pH-Messung Ablauf	30.03.2020	9,0	13,0	1 874,40	0,00	0,00	0,00	187,44	1 686,96
3/0450004/01764	Feinstrechen ROTAMAT	11.08.2020	9,5	13,0	24 031,90	0,00	0,00	0,00	2 288,75	21 743,15
3/0450004/01765	Tauchmotorpumpe FLYGT -	08.10.2020	9,5	13,0	1 518,46	0,00	0,00	0,00	144,62	1 373,84
3/0450004/01766	Schlammschichtmessgerät P4	27.04.2021	10,0	13,0	1 203,76	0,00	0,00	0,00	109,43	1 094,33
3/0450004/01767	Niveaumessung - Rechenanlage	05.07.2021	10,5	13,0	2 829,30	0,00	0,00	0,00	246,03	2 583,27
3/0450004/01768	Niveaumessung - Trübwasserschacht	04.10.2021	10,5	13,0	2 369,99	0,00	0,00	0,00	206,09	2 163,90
4/0110002/00726	Laboreinrichtung	01.01.1900	0,0	10,0	0,00	0,00	0,00	0,00	0,00	0,00
4/0410001/00736	Feuerlöscher	01.01.1900	5,0	5,0	0,00	0,00	0,00	0,00	0,00	0,00
5/0110002/00715	Spint	07.08.2018	0,0	10,0	0,00	0,00	0,00	0,00	0,00	0,00
5/0110002/00717	Dreibaum IKAR	26.02.2018	4,0	10,0	715,42	0,00	0,00	0,00	143,08	572,34
5/0110002/00721	Schreibtischkombination	01.01.1900	0,0	10,0	0,00	0,00	0,00	0,00	0,00	0,00
5/0110002/00722	Bürosessel	01.01.1900	0,0	10,0	0,00	0,00	0,00	0,00	0,00	0,00
5/0110002/00723	Tisch	01.01.1900	0,0	10,0	0,00	0,00	0,00	0,00	0,00	0,00
5/0110002/00724	Sesseln	01.01.1900	0,0	10,0	0,00	0,00	0,00	0,00	0,00	0,00
5/0110002/00725	Festnetztelefon	01.01.1900	0,0	10,0	0,00	0,00	0,00	0,00	0,00	0,00

Ansatz MVAG Konto	Bezeichnung	Inbetrieb- nahme	RND	ND	Buchwert 31.12.2022	Zugänge/ + Umbuchungen -	Abgänge/ -	Wertaufholung+/ Wertminderung-	Abschreibung	Buchwert 31.12.2023
5/0110002/00727	Seifenspender	01.01.1900	0,0	10,0	0,00	0,00	0,00	0,00	0,00	0,00
5/0110002/00729	Augenwaschflasche	01.01.1900	0,0	10,0	0,00	0,00	0,00	0,00	0,00	0,00
5/0110002/00730	Trocknungsapparat	01.01.1900	0,0	10,0	0,00	0,00	0,00	0,00	0,00	0,00
5/0110002/00734	Kleiderschrank	01.01.1900	0,0	10,0	0,00	0,00	0,00	0,00	0,00	0,00
5/0110002/00735	Innenjalousien	01.01.1900	0,0	10,0	0,00	0,00	0,00	0,00	0,00	0,00
5/0110002/00737	Pumpenhebevorrichtung transportabel	01.01.1900	0,0	10,0	0,00	0,00	0,00	0,00	0,00	0,00
5/0110002/00738	Schmutzwasserpumpe	01.01.1900	0,0	10,0	0,00	0,00	0,00	0,00	0,00	0,00
5/0110002/00739	Schieberschlüssel mit Alu Handrad	01.01.1900	0,0	10,0	0,00	0,00	0,00	0,00	0,00	0,00
5/0110002/00740	Kettengehänge für Kanaldeckel	01.01.1900	0,0	10,0	0,00	0,00	0,00	0,00	0,00	0,00
5/0110002/00741	Bildschirm	01.01.1900	0,0	10,0	0,00	0,00	0,00	0,00	0,00	0,00
5/0110002/00742	Pufferbatterie	01.01.1900	0,0	10,0	0,00	0,00	0,00	0,00	0,00	0,00
5/0110002/00743	Warnhütchen	01.01.1900	0,0	10,0	0,00	0,00	0,00	0,00	0,00	0,00
5/0110002/00744	Müllcontainer 1100l	01.01.1900	0,0	10,0	0,00	0,00	0,00	0,00	0,00	0,00
5/0110002/00745	Dosierpumpe	01.01.1900	0,0	10,0	0,00	0,00	0,00	0,00	0,00	0,00
5/0110002/00761	Funkhandsender f. Tor	01.01.1900	0,0	10,0	0,00	0,00	0,00	0,00	0,00	0,00
5/0110002/00766	Rettungsring	01.01.1900	0,0	10,0	0,00	0,00	0,00	0,00	0,00	0,00
5/0110002/00769	Fallschutzset	01.01.1900	0,0	10,0	0,00	0,00	0,00	0,00	0,00	0,00
5/0180001/01030	USV-Anlage	04.07.2019	2,5	7,0	375,88	0,00	0,00	0,00	107,39	268,49
5/0180001/00719	PLS Server	12.04.2019	2,0	7,0	1 194,16	0,00	0,00	0,00	398,05	796,11
5/0180003/00716	Drucker HP OfficeJet Aio	04.10.2018	0,0	4,0	0,00	0,00	0,00	0,00	0,00	0,00
5/0180003/00763	Modem	01.01.1900	0,0	4,0	0,00	0,00	0,00	0,00	0,00	0,00
5/0230001/00760	Vakuumfass	01.01.1900	0,0	10,0	0,00	0,00	0,00	0,00	0,00	0,00
5/0290001/00720	Digitalmultimeter	01.01.1900	0,0	8,0	0,00	0,00	0,00	0,00	0,00	0,00
5/0290001/00731	Mikroskop	01.01.1900	0,0	8,0	0,00	0,00	0,00	0,00	0,00	0,00
5/0290001/00732	Wasserdestillierautomat	01.01.1900	0,0	8,0	0,00	0,00	0,00	0,00	0,00	0,00
5/0290001/00733	Dampfstrahler	01.01.1900	0,0	8,0	0,00	0,00	0,00	0,00	0,00	0,00
5/0290001/00762	Ersatzbelüfter, Luftverteiler Type E	01.01.1900	0,0	8,0	0,00	0,00	0,00	0,00	0,00	0,00
5/0290001/00764	Photometer	01.01.1900	0,0	8,0	0,00	0,00	0,00	0,00	0,00	0,00
5/0300002/00001	Abwasserprobennehmer - Bühler 230V für Ablauf	19.02.2021	7,0	10,0	3 703,54	0,00	0,00	0,00	462,94	3 240,60
5/0300002/00002	Abwasserprobennehmer - Bühler für Zulauf	07.04.2023	9,0	10,0	0,00	4 022,72	0,00	0,00	402,27	3 620,45
5/0330001/00767	Tablet	01.01.1900	0,0	5,0	0,00	0,00	0,00	0,00	0,00	0,00
5/0340002/00688	Waschmaschine	04.06.2014	0,0	10,0	41,09	0,00	0,00	0,00	41,09	0,00
5/0340002/00728	Kühlschrank Liebherr 162l	01.01.1900	0,0	10,0	0,00	0,00	0,00	0,00	0,00	0,00
5/0360003/00768	Schwimmweste	01.01.1900	0,0	3,0	0,00	0,00	0,00	0,00	0,00	0,00
5/0360003/00770	Schutzbrillen	01.01.1900	0,0	3,0	0,00	0,00	0,00	0,00	0,00	0,00
5/0450002/00655	Schlammstichtmessgerät	06.05.2016	5,0	13,0	557,90	0,00	0,00	0,00	92,98	464,92
5/0450002/00659	Gaswarngerät	19.10.2017	6,5	13,0	1 619,88	0,00	0,00	0,00	215,98	1 403,90
5/0450004/00001	Dosiersysteme	03.01.2020	9,0	13,0	2 890,75	0,00	0,00	0,00	289,08	2 601,67



Ansatz MVAG Konto	Bezeichnung	Inbetrieb- nahme	RND	ND	Buchwert 31.12.2022	Zugänge/ + Umbuchungen	Abgänge/ -	Wertaufholung+/ Wertminderung-	Abschreibung	Buchwert 31.12.2023
<b>851120</b>	<b>Abwasserbeseitigung BA 12</b>				<b>24 121,97</b>	<b>0,00</b>	<b>0,00</b>	<b>0,00</b>	<b>189,19</b>	<b>23 932,78</b>
<b>1023</b>	<b>Wasser- und Abwasserbauten und -anlagen</b>				<b>135 309,00</b>	<b>0,00</b>	<b>0,00</b>	<b>0,00</b>	<b>3 608,24</b>	<b>131 700,76</b>
3/0450001/00645	BA 12 Kanal baulich	01.07.2010	36,5	50,0	135 309,00	0,00	0,00	0,00	3 608,24	131 700,76
<b>1311</b>	<b>Investitionszuschüsse von Trägern öffentlichen Rechts</b>				<b>-104 309,53</b>	<b>0,00</b>	<b>0,00</b>	<b>0,00</b>	<b>-3 235,65</b>	<b>-101 073,88</b>
3/0450001/01769	KT BA 12 Kanal baulich	01.07.2010	36,5	50,0	-54 123,75	0,00	0,00	0,00	-1 443,30	-52 680,45
3/0450001/01777	KT - BA 12 Kanal baulich KPC Barwert	31.12.2010	27,0	40,5	-50 185,78	0,00	0,00	0,00	-1 792,35	-48 393,43
<b>1313</b>	<b>Investitionszuschüsse von übrigen</b>				<b>-6 877,50</b>	<b>0,00</b>	<b>0,00</b>	<b>0,00</b>	<b>-183,40</b>	<b>-6 694,10</b>
3/0450001/00862	BA 12 Kanaleinmündungsabgabe	01.07.2010	36,5	50,0	-6 877,50	0,00	0,00	0,00	-183,40	-6 694,10
<b>851160</b>	<b>Abwasserbeseitigung - BA 16</b>				<b>75 537,32</b>	<b>11 184,56</b>	<b>0,00</b>	<b>0,00</b>	<b>1 640,13</b>	<b>85 081,75</b>
<b>1023</b>	<b>Wasser- und Abwasserbauten und -anlagen</b>				<b>75 537,32</b>	<b>11 184,56</b>	<b>0,00</b>	<b>0,00</b>	<b>1 640,13</b>	<b>85 081,75</b>
3/0450001/01784	BA 16 Kanal baulich	31.12.2022	48,5	50,0	75 537,32	11 184,56	0,00	0,00	1 640,13	85 081,75
<b>851180</b>	<b>Abwasserbeseitigung BA 18 - Sanierung/Erneuerung Waldrandstraße, Alta</b>				<b>0,00</b>	<b>96 117,38</b>	<b>0,00</b>	<b>0,00</b>	<b>20,90</b>	<b>96 096,48</b>
<b>1023</b>	<b>Wasser- und Abwasserbauten und -anlagen</b>				<b>0,00</b>	<b>96 117,38</b>	<b>0,00</b>	<b>0,00</b>	<b>20,90</b>	<b>96 096,48</b>
3/0450001/01791	BA 18 Kanal baulich - Erneuerung Waldrandstr., Altarmstr.,			50,0	0,00	96 117,38	0,00	0,00	20,90	96 096,48
<b>851300</b>	<b>Abwasserbeseitigung BA 13</b>				<b>71 785,58</b>	<b>0,00</b>	<b>0,00</b>	<b>0,00</b>	<b>11 043,94</b>	<b>60 741,64</b>
<b>1022</b>	<b>Gebäude und Bauten</b>				<b>119 642,48</b>	<b>0,00</b>	<b>0,00</b>	<b>0,00</b>	<b>18 406,54</b>	<b>101 235,94</b>
3/0120001/00650	BA 13 PV-Anlage	01.07.2014	5,5	15,0	119 642,48	0,00	0,00	0,00	18 406,54	101 235,94
<b>1311</b>	<b>Investitionszuschüsse von Trägern öffentlichen Rechts</b>				<b>-47 856,90</b>	<b>0,00</b>	<b>0,00</b>	<b>0,00</b>	<b>-7 362,60</b>	<b>-40 494,30</b>
3/0120001/01770	KT BA 13 PV-Anlage	01.07.2014	5,5	15,0	-47 856,90	0,00	0,00	0,00	-7 362,60	-40 494,30
3/0120001/01771	KT BA 13 PV-Anlage KPC Barwert	31.12.2012	0,0	9,5	0,00	0,00	0,00	0,00	0,00	0,00
<b>852000</b>	<b>Müllbeseitigung</b>				<b>76 722,62</b>	<b>0,00</b>	<b>0,00</b>	<b>0,00</b>	<b>6 309,09</b>	<b>70 413,53</b>
<b>1022</b>	<b>Gebäude und Bauten</b>				<b>27 401,86</b>	<b>0,00</b>	<b>0,00</b>	<b>0,00</b>	<b>1 611,87</b>	<b>25 789,99</b>
3/0070002/00599	ASZ - Flugdach	30.06.2020	16,0	20,0	27 401,86	0,00	0,00	0,00	1 611,87	25 789,99
<b>1024</b>	<b>Sonderanlagen</b>				<b>56 057,98</b>	<b>0,00</b>	<b>0,00</b>	<b>0,00</b>	<b>5 338,86</b>	<b>50 719,12</b>
3/0480001/00404	Altstoffsammelzentrum	31.12.2008	9,5	25,0	56 057,98	0,00	0,00	0,00	5 338,86	50 719,12
<b>1311</b>	<b>Investitionszuschüsse von Trägern öffentlichen Rechts</b>				<b>-6 737,22</b>	<b>0,00</b>	<b>0,00</b>	<b>0,00</b>	<b>-641,64</b>	<b>-6 095,58</b>
3/0480001/01743	KT Altstoffsammelzentrum	01.12.2008	9,5	25,0	-6 737,22	0,00	0,00	0,00	-641,64	-6 095,58
<b>859000</b>	<b>Breitbandinternet</b>				<b>121 423,22</b>	<b>0,00</b>	<b>117 363,53</b>	<b>0,00</b>	<b>4 059,69</b>	<b>0,00</b>
<b>1021</b>	<b>Grundstücke, Grundstückseinrichtungen und Infrastruktur</b>				<b>5 929,61</b>	<b>0,00</b>	<b>5 747,16</b>	<b>0,00</b>	<b>182,45</b>	<b>0,00</b>
3/0330003/01784	Breitbandinternet Verlegung 2022	31.12.2022	31,5	33,0	5 929,61	0,00	5 747,16	0,00	182,45	0,00

Ansatz MVAG Konto	Bezeichnung	Inbetrieb- nahme	RND	ND	Buchwert 31.12.2022	Zugänge/ + Umbuchungen -	Abgänge/ -	Wertaufholung+/ Wertminderung-	Abschreibung	Buchwert 31.12.2023
<b>1024</b>	<b>Sonderanlagen</b>				<b>123 518,64</b>	<b>0,00</b>	<b>119 359,82</b>	<b>0,00</b>	<b>4 158,82</b>	<b>0,00</b>
3/0330003/01026	Breitbandinternet Verlegung 2018	31.12.2018	27,5	33,0	38 143,10	0,00	36 804,75	0,00	1 338,35	0,00
3/0330003/01782	Breitbandinternet Verlegung 2019	31.12.2019	28,5	33,0	19 139,33	0,00	18 490,54	0,00	648,79	0,00
3/0330003/01783	Breitbandinternet Verlegung 2020	31.12.2020	29,5	33,0	66 236,21	0,00	64 064,53	0,00	2 171,68	0,00
<b>1311</b>	<b>Investitionszuschüsse von Trägern öffentlichen Rechts</b>				<b>-8 025,03</b>	<b>0,00</b>	<b>-7 743,45</b>	<b>0,00</b>	<b>-281,58</b>	<b>0,00</b>
3/0330003/01781	KT Breitbandinternet Verlegung 2018	07.05.2019	27,5	33,0	-8 025,03	0,00	-7 743,45	0,00	-281,58	0,00
	<b>Gesamtsumme</b>				<b>11 984 831,69</b>	<b>731 374,11</b>	<b>852 006,32</b>	<b>0,00</b>	<b>543 337,57</b>	<b>11 320 861,91</b>

Anlagenspiegel Einzelkonten Kapitaltransfer (Anlage 6g)



Ansatz MVAG Konto	Bezeichnung	Inbetrieb- nahme	RND	ND	Buchwert 31.12.2022	Zugänge/ + Umbuchungen -	Abgänge/	Wertaufholung+/ Wertminderung-	Abschreibung	Buchwert 31.12.2023
<b>029000</b>	<b>Amtsgebäude</b>				<b>-44 817,79</b>	<b>0,00</b>	<b>0,00</b>	<b>0,00</b>	<b>-1 134,62</b>	<b>-43 683,17</b>
<b>1311</b>	<b>Investitionszuschüsse von Trägern öffentlichen Rechts</b>				<b>-44 817,79</b>	<b>0,00</b>	<b>0,00</b>	<b>0,00</b>	<b>-1 134,62</b>	<b>-43 683,17</b>
1/0410001/00002	Korrekturbuchungen - Kapitaltransfer	13.02.2020			0,00	0,00	0,00	0,00	0,00	0,00
2/0060001/00841	Sanierungskosten Förderung Land	27.12.2013	38,5	50,0	-12 091,85	0,00	0,00	0,00	-306,12	-11 785,73
2/0060001/00842	Sanierungskosten Förderung BDA	10.05.2013	38,5	50,0	-7 979,80	0,00	0,00	0,00	-202,02	-7 777,78
2/0060001/00843	Sanierungskosten Förderung Dorferneuerung	30.01.2015	38,5	50,0	-24 746,14	0,00	0,00	0,00	-626,48	-24 119,66
<b>210000</b>	<b>Allgemeinbildende Pflichtschulen</b>				<b>-9 579,74</b>	<b>0,00</b>	<b>228 096,00</b>	<b>0,00</b>	<b>-242,53</b>	<b>-237 433,21</b>
<b>1311</b>	<b>Investitionszuschüsse von Trägern öffentlichen Rechts</b>				<b>-9 579,74</b>	<b>0,00</b>	<b>228 096,00</b>	<b>0,00</b>	<b>-242,53</b>	<b>-237 433,21</b>
2/0060001/01775	KT Dachsanierung 2012	13.02.2013	38,5	50,0	-9 579,74	0,00	0,00	0,00	-242,53	-9 337,21
3/0060001/00842	KT Generalsanierung Turnhalle - Förderung Bund (KIP 2023	16.11.2023			0,00	0,00	228 096,00	0,00	0,00	-228 096,00
<b>211000</b>	<b>Volksschule</b>				<b>-17 576,38</b>	<b>0,00</b>	<b>5 710,00</b>	<b>0,00</b>	<b>-4 382,71</b>	<b>-18 903,67</b>
<b>1311</b>	<b>Investitionszuschüsse von Trägern öffentlichen Rechts</b>				<b>-17 576,38</b>	<b>0,00</b>	<b>5 710,00</b>	<b>0,00</b>	<b>-4 382,71</b>	<b>-18 903,67</b>
2/0100005/01777	KT Einrichtung VS	06.07.2018	3,5	10,0	-5 879,99	0,00	0,00	0,00	-1 306,66	-4 573,33
2/0100005/01779	KT Einrichtung VS	06.07.2018	3,5	10,0	-3 430,01	0,00	0,00	0,00	-762,22	-2 667,79
2/0110002/01775	KT Interaktives Tafelsystem VS - 2020	28.12.2020	6,5	10,0	-3 000,00	0,00	0,00	0,00	-400,00	-2 600,00
4/0110002/01002	KT Interaktive Beamer 2019	11.11.2019	4,5	9,0	-2 444,45	0,00	0,00	0,00	-444,45	-2 000,00
4/0110002/01013	Förderung Land NÖ - Einrichtung 2022	22.06.2023	8,0	9,0	0,00	0,00	4 100,00	0,00	-455,56	-3 644,44
4/0110002/00911	Förderung Land NÖ 2018	17.12.2018	4,0	10,0	-2 105,27	0,00	0,00	0,00	-421,05	-1 684,22
4/0110002/00931	Förderung Land NÖ Einrichtung 2014-2015	03.07.2015	0,5	10,0	-716,66	0,00	0,00	0,00	-477,77	-238,89
4/0180001/01043	KT - Server - Schulgebäude 35% VS-Anteil	30.09.2023	6,5	7,0	0,00	0,00	1 610,00	0,00	-115,00	-1 495,00
<b>212000</b>	<b>Neue Mittelschule</b>				<b>-35 080,97</b>	<b>0,00</b>	<b>2 990,00</b>	<b>0,00</b>	<b>-4 506,19</b>	<b>-33 564,78</b>
<b>1311</b>	<b>Investitionszuschüsse von Trägern öffentlichen Rechts</b>				<b>-35 080,97</b>	<b>0,00</b>	<b>2 990,00</b>	<b>0,00</b>	<b>-4 506,19</b>	<b>-33 564,78</b>
2/0060001/01776	KT Dachsanierung 2012	13.02.2013	38,5	50,0	-17 790,98	0,00	0,00	0,00	-450,40	-17 340,58
2/0100005/01778	KT Einrichtung NMS	06.07.2018	3,5	10,0	-10 919,99	0,00	0,00	0,00	-2 426,66	-8 493,33
2/0100005/01780	KT Einrichtung NMS	06.07.2018	3,5	10,0	-6 370,00	0,00	0,00	0,00	-1 415,56	-4 954,44
4/0180001/01044	KT - Server - Schulgebäude 65% MS-Anteil	30.09.2023	6,5	7,0	0,00	0,00	2 990,00	0,00	-213,57	-2 776,43
<b>232000</b>	<b>Nachmittagsbetreuung</b>				<b>-2 500,00</b>	<b>0,00</b>	<b>0,00</b>	<b>0,00</b>	<b>-2 500,00</b>	<b>0,00</b>
<b>1311</b>	<b>Investitionszuschüsse von Trägern öffentlichen Rechts</b>				<b>-2 500,00</b>	<b>0,00</b>	<b>0,00</b>	<b>0,00</b>	<b>-2 500,00</b>	<b>0,00</b>
2/0110002/01773	KT Nachmittagsbetreuung	06.12.2013	0,0	10,0	-2 500,00	0,00	0,00	0,00	-2 500,00	0,00
<b>240000</b>	<b>Kindergarten</b>				<b>-143 224,28</b>	<b>0,00</b>	<b>0,00</b>	<b>0,00</b>	<b>-4 151,43</b>	<b>-139 072,85</b>
<b>1311</b>	<b>Investitionszuschüsse von Trägern öffentlichen Rechts</b>				<b>-143 224,28</b>	<b>0,00</b>	<b>0,00</b>	<b>0,00</b>	<b>-4 151,43</b>	<b>-139 072,85</b>
3/0060001/00836	Kindergarten - Baukosten Förderung Land	12.10.2006	33,5	50,0	-120 060,00	0,00	0,00	0,00	-3 480,00	-116 580,00
3/0060001/00837	Kindergarten - Baukosten zus. Förderung Land	16.07.2008	33,5	50,0	-23 164,28	0,00	0,00	0,00	-671,43	-22 492,85

Ansatz MVAG Konto	Bezeichnung	Inbetrieb- nahme	RND	ND	Buchwert 31.12.2022	Zugänge/ + Umbuchungen -	Abgänge/ -	Wertaufholung+/ Wertminderung-	Abschreibung	Buchwert 31.12.2023
3/0100005/00835	Einrichtung Förderung Land	04.04.2008	0,0	10,0	0,00	0,00	0,00	0,00	0,00	0,00
<b>240100</b>	<b>Kindergarten Neubau 4. Gruppe</b>				<b>-105 719,00</b>	<b>0,00</b>	<b>0,00</b>	<b>0,00</b>	<b>-2 978,00</b>	<b>-102 741,00</b>
<b>1311</b>	<b>Investitionszuschüsse von Trägern öffentlichen Rechts</b>				<b>-105 719,00</b>	<b>0,00</b>	<b>0,00</b>	<b>0,00</b>	<b>-2 978,00</b>	<b>-102 741,00</b>
3/0060001/00838	Kindergarten - Baukosten Förderung Land	10.04.2008	34,5	50,0	-105 719,00	0,00	0,00	0,00	-2 978,00	-102 741,00
3/0100005/00839	Einrichtung Förderung Land	11.05.2009	0,0	10,0	0,00	0,00	0,00	0,00	0,00	0,00
<b>240200</b>	<b>Kindergarten 5. Gruppe</b>				<b>-3 900,00</b>	<b>0,00</b>	<b>0,00</b>	<b>0,00</b>	<b>-520,00</b>	<b>-3 380,00</b>
<b>1311</b>	<b>Investitionszuschüsse von Trägern öffentlichen Rechts</b>				<b>-3 900,00</b>	<b>0,00</b>	<b>0,00</b>	<b>0,00</b>	<b>-520,00</b>	<b>-3 380,00</b>
5/0110002/00988	KT Betriebsausstattung KIGA 5. Gruppe	28.12.2020	6,5	10,0	-3 900,00	0,00	0,00	0,00	-520,00	-3 380,00
<b>262000</b>	<b>Sportplätze</b>				<b>-158 741,97</b>	<b>0,00</b>	<b>0,00</b>	<b>0,00</b>	<b>-3 273,03</b>	<b>-155 468,94</b>
<b>1311</b>	<b>Investitionszuschüsse von Trägern öffentlichen Rechts</b>				<b>-67 997,98</b>	<b>0,00</b>	<b>0,00</b>	<b>0,00</b>	<b>-1 402,02</b>	<b>-66 595,96</b>
2/0060001/01778	KT Klubhaus Fußball - Förderung Land NÖ	31.12.2021	47,5	50,0	-67 997,98	0,00	0,00	0,00	-1 402,02	-66 595,96
<b>1313</b>	<b>Investitionszuschüsse von übrigen</b>				<b>-90 743,99</b>	<b>0,00</b>	<b>0,00</b>	<b>0,00</b>	<b>-1 871,01</b>	<b>-88 872,98</b>
2/0060001/01779	KT Klubhaus Fußball - Vereins-Förderungen	31.12.2021	47,5	50,0	-32 495,00	0,00	0,00	0,00	-670,00	-31 825,00
2/0060001/01780	KT Klubhaus Fußball - Verein	31.12.2021	47,5	50,0	-9 748,99	0,00	0,00	0,00	-201,01	-9 547,98
2/0060001/01781	KT Fußball Errichtung Klubgebäude - Eigenleistung Verein	31.12.2021	47,5	50,0	-48 500,00	0,00	0,00	0,00	-1 000,00	-47 500,00
<b>340000</b>	<b>Museen</b>				<b>-176 400,96</b>	<b>0,00</b>	<b>0,00</b>	<b>0,00</b>	<b>-3 920,01</b>	<b>-172 480,95</b>
<b>1311</b>	<b>Investitionszuschüsse von Trägern öffentlichen Rechts</b>				<b>-176 400,96</b>	<b>0,00</b>	<b>0,00</b>	<b>0,00</b>	<b>-3 920,01</b>	<b>-172 480,95</b>
2/0060001/00844	Baukosten Förderung arch. Grabungen BDA	18.09.2018	44,0	50,0	-1 636,38	0,00	0,00	0,00	-36,36	-1 600,02
2/0060001/00845	Baukosten Förderung arch. Grabungen Land NÖ	28.08.2017	44,0	50,0	-6 300,00	0,00	0,00	0,00	-140,00	-6 160,00
2/0060001/00846	Baukosten Förderung arch. Grabungen Land NÖ	31.12.2018	44,0	50,0	-1 636,38	0,00	0,00	0,00	-36,36	-1 600,02
2/0060001/00847	Baukosten Förderung Land NÖ	16.01.2019	44,0	50,0	-82 653,07	0,00	0,00	0,00	-1 836,73	-80 816,34
2/0060001/00848	Baukosten Förderung EcoPlus	08.04.2019	44,0	50,0	-76 975,13	0,00	0,00	0,00	-1 710,56	-75 264,57
2/0060001/00850	Baukosten Förderung arch. Grabungen BDA	23.08.2017	44,0	50,0	-7 200,00	0,00	0,00	0,00	-160,00	-7 040,00
<b>522100</b>	<b>Elektromobilität - Emil</b>				<b>-1 850,00</b>	<b>0,00</b>	<b>0,00</b>	<b>0,00</b>	<b>-100,00</b>	<b>-1 750,00</b>
<b>1311</b>	<b>Investitionszuschüsse von Trägern öffentlichen Rechts</b>				<b>-1 850,00</b>	<b>0,00</b>	<b>0,00</b>	<b>0,00</b>	<b>-100,00</b>	<b>-1 750,00</b>
2/0070002/01041	KT - Carport für Emil inkl. Ladestation	08.09.2021	17,5	20,0	-1 850,00	0,00	0,00	0,00	-100,00	-1 750,00
<b>612000</b>	<b>Gemeindestraßen</b>				<b>-20 150,04</b>	<b>0,00</b>	<b>3 240,00</b>	<b>0,00</b>	<b>-1 259,38</b>	<b>-22 130,66</b>
<b>1311</b>	<b>Investitionszuschüsse von Trägern öffentlichen Rechts</b>				<b>-18 144,88</b>	<b>0,00</b>	<b>3 240,00</b>	<b>0,00</b>	<b>-1 134,06</b>	<b>-20 250,82</b>
2/0040001/01731	Förderung Land 2015	04.12.2015	15,0	33,0	-11 739,92	0,00	0,00	0,00	-733,75	-11 006,17
2/0040001/01732	Förderung Land 2016	19.10.2016	15,0	33,0	-6 404,96	0,00	0,00	0,00	-400,31	-6 004,65
2/0040012/01752	LED Straßenbeleuchtung - KT Land NÖ (Ökomanagement,	28.02.2024	15,0	15,0	0,00	0,00	3 240,00	0,00	0,00	-3 240,00

Ansatz MVAG Konto	Bezeichnung	Inbetrieb- nahme	RND	ND	Buchwert 31.12.2022	Zugänge/ + Umbuchungen -	Abgänge/ -	Wertaufholung+/ Wertminderung-	Abschreibung	Buchwert 31.12.2023
<b>1313</b>	<b>Investitionszuschüsse von übrigen</b>				<b>-2 005,16</b>	<b>0,00</b>	<b>0,00</b>	<b>0,00</b>	<b>-125,32</b>	<b>-1 879,84</b>
2/0040001/01740	Mühlenstraße / Interessentenbeitrag	21.03.2017	15,0	33,0	-2 005,16	0,00	0,00	0,00	-125,32	-1 879,84
<b>616000</b>	<b>Wanderwege</b>				<b>-948,28</b>	<b>0,00</b>	<b>0,00</b>	<b>0,00</b>	<b>-379,31</b>	<b>-568,97</b>
<b>1311</b>	<b>Investitionszuschüsse von Trägern öffentlichen Rechts</b>				<b>-948,28</b>	<b>0,00</b>	<b>0,00</b>	<b>0,00</b>	<b>-379,31</b>	<b>-568,97</b>
2/0040012/01744	KT Stationen-Gesamtkosten	11.04.2011	1,5	15,0	-948,28	0,00	0,00	0,00	-379,31	-568,97
<b>710000</b>	<b>Erhaltung Güterwege</b>				<b>-47 788,64</b>	<b>0,00</b>	<b>4 478,00</b>	<b>0,00</b>	<b>-5 430,63</b>	<b>-46 836,01</b>
<b>1311</b>	<b>Investitionszuschüsse von Trägern öffentlichen Rechts</b>				<b>-21 968,66</b>	<b>0,00</b>	<b>4 000,00</b>	<b>0,00</b>	<b>-3 758,37</b>	<b>-22 210,29</b>
2/0040001/01782	Güterwegerhaltung - Förderung 2010	13.10.2010	0,0	10,0	0,00	0,00	0,00	0,00	0,00	0,00
2/0040001/01783	Güterwegerhaltung - Förderung 2011	19.01.2012	0,0	10,0	0,00	0,00	0,00	0,00	0,00	0,00
2/0040001/01784	Güterwegerhaltung - Förderung 2012	29.04.2013	0,0	10,0	0,00	0,00	0,00	0,00	0,00	0,00
2/0040001/01785	Güterwegerhaltung - Förderung 2013	28.01.2014	0,0	10,0	-400,00	0,00	0,00	0,00	0,00	0,00
2/0040001/01786	Güterwegerhaltung - Förderung 2014	27.11.2014	0,5	10,0	-750,00	0,00	0,00	0,00	-500,00	-250,00
2/0040001/01787	Güterwegerhaltung - Förderung 2015	22.10.2015	1,5	10,0	-1 250,00	0,00	0,00	0,00	-500,00	-750,00
2/0040001/01788	Güterwegerhaltung - Förderung 2016	03.01.2017	3,0	10,0	-2 400,00	0,00	0,00	0,00	-600,00	-1 800,00
2/0040001/01789	Güterwegerhaltung - Förderung 2017	24.10.2017	3,5	10,0	-2 248,36	0,00	0,00	0,00	-499,64	-1 748,72
2/0040001/01790	Güterwegerhaltung - Förderung 2018	21.12.2018	4,5	10,0	-2 200,00	0,00	0,00	0,00	-400,00	-1 800,00
2/0040001/01798	KT Weißenberg 2020	12.08.2020	29,0	32,5	-888,51	0,00	0,00	0,00	-29,62	-858,89
2/0040001/01799	Güterwegerhaltung - Förderung 2019	01.01.2020	6,0	10,0	-1 275,08	0,00	0,00	0,00	-182,15	-1 092,93
2/0040001/01803	Güterwegerhaltung - Förderung 2020	03.11.2020	6,5	10,0	-2 522,62	0,00	0,00	0,00	-336,35	-2 186,27
2/0040001/01807	Güterwegerhaltung - Förderung 2021	31.12.2021	30,5	33,0	-2 863,64	0,00	0,00	0,00	-90,91	-2 772,73
2/0040001/01811	Güterwegerhaltung - Förderung 2022	11.11.2022	31,5	33,0	-5 170,45	0,00	0,00	0,00	-159,09	-5 011,36
2/0040001/01815	Güterwegerhaltung - Förderung 2023	04.12.2023	32,5	33,0	0,00	0,00	4 000,00	0,00	-60,61	-3 939,39
<b>1313</b>	<b>Investitionszuschüsse von übrigen</b>				<b>-25 819,98</b>	<b>0,00</b>	<b>478,00</b>	<b>0,00</b>	<b>-1 672,26</b>	<b>-24 625,72</b>
2/0040001/01724	Witzmannsdorf - Deuschbauer / Interessentenbeitrag	13.11.2000	9,0	33,0	-7 384,62	0,00	0,00	0,00	-738,46	-6 646,16
2/0040001/01737	Pyhra / Interessentenbeitrag	21.01.2010	9,0	33,0	-1 237,84	0,00	478,00	0,00	-148,94	-1 566,90
2/0040001/01738	Ried / Interessentenbeitrag Flurbereinigung	22.12.2011	0,0	10,0	0,00	0,00	0,00	0,00	0,00	0,00
2/0040001/01739	Stanglmühle / Interessentenbeitrag	31.12.2012	9,0	33,0	-1 726,75	0,00	0,00	0,00	-172,68	-1 554,07
2/0040001/01741	Blindberg / Interessentenbeitrag	10.04.2017	9,0	33,0	-665,41	0,00	0,00	0,00	-66,54	-598,87
2/0040001/01742	Feitlmühle / Interessentenbeitrag	19.04.2019	22,0	33,0	-5 138,96	0,00	0,00	0,00	-223,43	-4 915,53
2/0040001/01801	Weißenberg / Interessentenbeitrag	30.09.2020	29,0	32,5	-9 666,40	0,00	0,00	0,00	-322,21	-9 344,19
<b>815000</b>	<b>Parkanlagen, Kinder- spielplätze</b>				<b>-9 509,08</b>	<b>0,00</b>	<b>0,00</b>	<b>0,00</b>	<b>-487,64</b>	<b>-9 021,44</b>
<b>1311</b>	<b>Investitionszuschüsse von Trägern öffentlichen Rechts</b>				<b>-9 509,08</b>	<b>0,00</b>	<b>0,00</b>	<b>0,00</b>	<b>-487,64</b>	<b>-9 021,44</b>
2/0040013/01745	KT Bau- und Erdarbeiten	20.10.2009	18,5	33,0	-5 909,09	0,00	0,00	0,00	-303,03	-5 606,06
2/0040013/00840	Bau- und Erdarbeiten Förderung Land	16.02.2010	18,5	33,0	-3 599,99	0,00	0,00	0,00	-184,61	-3 415,38

Ansatz MVAG Konto	Bezeichnung	Inbetrieb- nahme	RND	ND	Buchwert 31.12.2022	Zugänge/ + Umbuchungen -	Abgänge/ -	Wertaufholung+/ Wertminderung-	Abschreibung	Buchwert 31.12.2023
<b>840000 Grundbesitz</b>					<b>-95 148,50</b>	<b>0,00</b>	<b>0,00</b>	<b>0,00</b>	<b>-1 260,25</b>	<b>-93 888,25</b>
<b>1311</b>	<b>Investitionszuschüsse von Trägern öffentlichen Rechts</b>				<b>-95 148,50</b>	<b>0,00</b>	<b>0,00</b>	<b>0,00</b>	<b>-1 260,25</b>	<b>-93 888,25</b>
2/0470001/01774	KT Pfahlwand Am Sonnenhang	07.05.2019	74,5	80,0	-95 148,50	0,00	0,00	0,00	-1 260,25	-93 888,25
<b>850000 Wasserversorgung</b>					<b>-246 202,87</b>	<b>0,00</b>	<b>82 830,76</b>	<b>0,00</b>	<b>-18 114,48</b>	<b>-310 919,15</b>
<b>1311</b>	<b>Investitionszuschüsse von Trägern öffentlichen Rechts</b>				<b>-153 453,03</b>	<b>0,00</b>	<b>54 721,00</b>	<b>0,00</b>	<b>-12 988,62</b>	<b>-195 185,41</b>
3/0430001/01753	KT BA 01 Leitungskataster (LIS)	01.07.2012	13,5	25,0	-2 148,32	0,00	0,00	0,00	-148,16	-2 000,16
3/0430001/01756	KT BA 102 Leitungskataster (LIS)	01.07.2017	18,5	25,0	-3 551,34	0,00	0,00	0,00	-182,12	-3 369,22
3/0430001/01775	Trinkwasserplan - KT Land NÖ	15.07.2022	7,5	9,0	-10 915,89	0,00	0,00	0,00	-1 284,22	-9 631,67
3/0430001/00871	BA 01 Leitungskataster (LIS) Förderung Bund	01.07.2012	13,5	25,0	-8 592,70	0,00	0,00	0,00	-592,60	-8 000,10
3/0460001/01751	KT BA 03 Sanierung Hochbehälter baulich	01.07.2011	20,5	33,0	-4 630,52	0,00	0,00	0,00	-215,37	-4 415,15
3/0460001/01754	KT BA 04 Pleinerbrunnen Ausbau baulich	01.07.2014	23,5	33,0	-17 109,97	0,00	0,00	0,00	-698,37	-16 411,60
3/0460001/01756	KT - BA 07 WVA Lanzingergründe und Igelschwang KPC B	08.11.2023	31,0	31,5	0,00	0,00	54 721,00	0,00	-868,59	-53 852,41
3/0460001/00869	BA 03 Sanierung Hochbehälter baulich Förderung Bund	01.07.2011	20,5	33,0	-13 892,12	0,00	0,00	0,00	-646,15	-13 245,97
3/0460002/01752	KT BA 03 Sanierung Hochbehälter Elektrik, etc.	01.07.2011	0,5	13,0	-91,12	0,00	0,00	0,00	-60,75	-30,37
3/0460002/01755	KT BA 04 Pleinerbrunnen Ausbau Elektrik, etc.	01.07.2014	3,5	13,0	-3 418,93	0,00	0,00	0,00	-759,76	-2 659,17
3/0460002/00870	BA 03 Sanierung Hochbehälter Elektrik, etc. Förderung Bur	01.07.2011	0,5	13,0	-273,37	0,00	0,00	0,00	-182,25	-91,12
3/0460003/01746	KT Mitverlegung bei ABA 01	01.07.1996	5,5	33,0	-13 769,37	0,00	0,00	0,00	-2 118,36	-11 651,01
3/0460003/01747	KT Mitverlegung bei ABA 03	01.07.1998	7,5	33,0	-5 007,79	0,00	0,00	0,00	-589,15	-4 418,64
3/0460003/01748	KT Mitverlegung bei ABA 04	01.07.2000	9,5	33,0	-17 710,63	0,00	0,00	0,00	-1 686,73	-16 023,90
3/0460003/01749	KT Mitverlegung bei ABA 05	01.07.2003	12,5	33,0	-24 182,19	0,00	0,00	0,00	-1 791,27	-22 390,92
3/0460003/01750	KT BA 02 Hofing	01.07.2009	18,5	33,0	-2 325,83	0,00	0,00	0,00	-119,27	-2 206,56
3/0460003/01757	KT Erneuerung Am Sonnenhang	07.05.2019	27,5	33,0	-11 108,51	0,00	0,00	0,00	-389,77	-10 718,74
3/0460003/01762	KT - BA 06 Titusstraße, Forstgartenweg	02.04.2020	27,5	31,5	-6 136,14	0,00	0,00	0,00	-215,30	-5 920,84
3/0460003/00868	BA 02 Hofing Förderung Bund UFG	01.07.2009	18,5	33,0	-8 588,29	0,00	0,00	0,00	-440,43	-8 147,86
<b>1313</b>	<b>Investitionszuschüsse von übrigen</b>				<b>-92 749,84</b>	<b>0,00</b>	<b>28 109,76</b>	<b>0,00</b>	<b>-5 125,86</b>	<b>-115 733,74</b>
3/0460003/01759	Anschlussgebühren - WVA 2019	31.12.2019	28,0	32,5	-5 328,20	0,00	0,00	0,00	-183,73	-5 144,47
3/0460003/01760	Anschlussgebühr WVA - BA 06 (Titusstraße, Forstgartenwe	11.11.2019	27,0	31,5	-4 275,32	0,00	0,00	0,00	-152,69	-4 122,63
3/0460003/01761	Anschlussgebühren - WVA 2020	31.12.2020	29,5	33,0	-34 714,18	0,00	0,00	0,00	-1 138,17	-33 576,01
3/0460003/01763	Anschlussgebühren - WVA 2021	31.12.2021	30,5	33,0	-12 795,83	0,00	0,00	0,00	-406,22	-12 389,61
3/0460003/01766	Anschlussgebühren - WVA 2022	31.12.2022	31,5	33,0	-12 471,71	0,00	19 656,79	0,00	-910,82	-31 217,68
3/0460003/01768	Anschlussgebühren - WVA 2023	31.12.2023	32,5	33,0	0,00	0,00	8 452,97	0,00	-128,08	-8 324,89
3/0460003/00867	Mitverlegung bei ABA 04 Wasseranschlussabgabe	01.07.2000	9,5	33,0	-23 164,60	0,00	0,00	0,00	-2 206,15	-20 958,45
<b>851000 Abwasserbeseitigung</b>					<b>-3 644 996,45</b>	<b>0,00</b>	<b>63 301,49</b>	<b>0,00</b>	<b>-188 967,91</b>	<b>-3 519 330,03</b>
<b>1311</b>	<b>Investitionszuschüsse von Trägern öffentlichen Rechts</b>				<b>-3 139 949,63</b>	<b>0,00</b>	<b>0,00</b>	<b>0,00</b>	<b>-171 529,39</b>	<b>-2 968 420,24</b>
3/0430001/01758	KT BA 103 Leitungskataster (LIS)	01.07.2016	17,5	25,0	-10 130,60	0,00	0,00	0,00	-547,60	-9 583,00
3/0430001/01771	KT BA 101 Leitungskataster (LIS)	01.07.2012	13,5	25,0	-5 728,66	0,00	0,00	0,00	-395,08	-5 333,58



Ansatz MVAG Konto	Bezeichnung	Inbetrieb- nahme	RND	ND	Buchwert 31.12.2022	Zugänge/ + Umbuchungen -	Abgänge/	Wertaufholung+/ Wertminderung-	Abschreibung	Buchwert 31.12.2023
3/0430001/00854	BA 101 Leitungskataster (LIS) Förderung NÖWWF	01.07.2012	13,5	25,0	-1 432,02	0,00	0,00	0,00	-98,76	-1 333,26
3/0430001/00855	BA 102 Leitungskataster (LIS) Förderung NÖWWF	01.07.2016	17,5	25,0	-2 755,02	0,00	0,00	0,00	-148,92	-2 606,10
3/0430001/00856	BA 103 Leitungskataster (LIS) Förderung NÖWWF	01.07.2016	17,5	25,0	-2 533,02	0,00	0,00	0,00	-136,92	-2 396,10
3/0450001/01759	KT BA 01 Kanal baulich	01.07.1996	22,5	50,0	-576 730,54	0,00	0,00	0,00	-24 541,73	-552 188,81
3/0450001/01763	KT BA 02 Schmitzberg Kanal baulich	01.07.1996	22,5	50,0	-2 706,59	0,00	0,00	0,00	-115,17	-2 591,42
3/0450001/01765	KT BA 03 Kanal baulich	01.07.1998	24,5	50,0	-39 663,21	0,00	0,00	0,00	-1 555,42	-38 107,79
3/0450001/01766	KT BA 04 Kanal baulich	01.07.2000	26,5	50,0	-188 059,30	0,00	0,00	0,00	-6 838,52	-181 220,78
3/0450001/01767	KT BA 05 Kanal baulich	01.07.2003	29,5	50,0	-57 496,77	0,00	0,00	0,00	-1 885,14	-55 611,63
3/0450001/01768	KT BA 11 Kanal baulich	01.07.2003	29,5	50,0	-5 044,09	0,00	0,00	0,00	-165,38	-4 878,71
3/0450001/01772	KT Erneuerung Am Sonnenhang	07.05.2019	44,5	50,0	-36 710,09	0,00	0,00	0,00	-806,82	-35 903,27
3/0450001/01776	KT BA 04 Kanal baulich KPC Barwert	30.06.1999	25,0	50,0	-1 501 789,96	0,00	0,00	0,00	-57 761,15	-1 444 028,81
3/0450001/01778	KT BA 03 Kanal baulich KPC Barwert	30.06.1998	2,5	28,5	-171 554,00	0,00	0,00	0,00	-49 015,43	-122 538,57
3/0450001/01779	KT BA 05 Kanal baulich KPC Barwert	31.12.2003	13,0	33,5	-239 932,02	0,00	0,00	0,00	-17 138,00	-222 794,02
3/0450001/01788	KT BA 17 Kanal Lanzingergründe - KPC	31.12.2022	48,5	50,0	-21 719,62	0,00	0,00	0,00	-438,78	-21 280,84
3/0450001/01789	KT BA 17 Kanal Lanzingergründe - NÖWWF	31.12.2022	48,5	50,0	-76 421,07	0,00	0,00	0,00	-1 543,86	-74 877,21
3/0450001/00851	BA 02 Schmitzberg Kanal baulich Förderung Land NÖ	01.07.1996	22,5	50,0	-770,53	0,00	0,00	0,00	-32,79	-737,74
3/0450001/00853	BA 11 Kanal baulich Förderung Bund UFG	01.07.2003	29,5	50,0	-9 674,60	0,00	0,00	0,00	-317,20	-9 357,40
3/0450001/00857	BA 01 Kanaleinmündungsabgabe	01.07.1996	22,5	50,0	-180 483,29	0,00	0,00	0,00	-7 680,14	-172 803,15
3/0450001/00858	BA 02 Kanaleinmündungsabgabe	01.07.1996	22,5	50,0	-8 614,63	0,00	0,00	0,00	-366,58	-8 248,05
3/0450003/01760	KT BA 01 Kläranlage baulich	01.07.1996	0,0	25,0	0,00	0,00	0,00	0,00	0,00	0,00
3/0450004/01761	KT BA 01 Kläranlage maschinell	01.07.1996	0,0	13,0	0,00	0,00	0,00	0,00	0,00	0,00
3/0450005/01762	KT BA 01 Kanal Pumpwerk baulich	01.07.1996	0,0	25,0	0,00	0,00	0,00	0,00	0,00	0,00
3/0450005/01764	KT BA 02 Schmitzberg Kanal Pumpwerk baulich	01.07.1996	0,0	25,0	0,00	0,00	0,00	0,00	0,00	0,00
3/0450005/00852	BA 02 Schmitzberg Kanal Pumpwerk baulich Förderung La	01.07.1996	0,0	25,0	0,00	0,00	0,00	0,00	0,00	0,00
<b>1313</b>	<b>Investitionszuschüsse von übrigen</b>				<b>-505 046,82</b>	<b>0,00</b>	<b>63 301,49</b>	<b>0,00</b>	<b>-17 438,52</b>	<b>-550 909,79</b>
3/0450001/01774	Anschlussgebühren - ABA 2019	31.12.2019	45,5	50,0	-31 355,07	0,00	0,00	0,00	-674,30	-30 680,77
3/0450001/01780	Anschlussgebühren - ABA 2020	31.12.2020	46,5	50,0	-21 488,91	0,00	0,00	0,00	-452,40	-21 036,51
3/0450001/01782	Anschlussgebühren - ABA 2021	31.12.2021	47,5	50,0	-30 855,38	0,00	0,00	0,00	-636,19	-30 219,19
3/0450001/01786	Anschlussgebühren - ABA 2022	31.12.2022	48,5	50,0	-5 362,25	0,00	54 727,64	0,00	-963,63	-59 126,26
3/0450001/01790	Anschlussgebühren - ABA 2023	31.12.2023	49,5	50,0	0,00	0,00	8 573,85	0,00	-85,74	-8 488,11
3/0450001/00859	BA 03 Kanaleinmündungsabgabe	01.07.1998	24,5	50,0	-45 178,35	0,00	0,00	0,00	-1 771,70	-43 406,65
3/0450001/00860	BA 04 Kanaleinmündungsabgabe	01.07.2000	26,5	50,0	-245 971,00	0,00	0,00	0,00	-8 944,40	-237 026,60
3/0450001/00861	BA 05 Kanaleinmündungsabgabe	01.07.2003	29,5	50,0	-102 481,22	0,00	0,00	0,00	-3 360,04	-99 121,18
3/0450001/00863	Hausanschlüsse 2012 Kanaleinmündungsabgaben	01.07.2012	38,5	50,0	-5 272,46	0,00	0,00	0,00	-133,48	-5 138,98
3/0450001/00864	Hausanschlüsse 2013 Kanaleinmündungsabgaben	01.07.2013	39,5	50,0	-11 571,66	0,00	0,00	0,00	-285,72	-11 285,94
3/0450001/00865	Hausanschlüsse 2014 Kanaleinmündungsabgaben	01.07.2014	40,5	50,0	-2 223,57	0,00	0,00	0,00	-53,58	-2 169,99
3/0450001/00866	Hausanschlüsse 2015 Kanaleinmündungsabgaben	01.07.2015	41,5	50,0	-3 286,95	0,00	0,00	0,00	-77,34	-3 209,61

Ansatz MVAG Konto	Bezeichnung	Inbetrieb- nahme	RND	ND	Buchwert 31.12.2022	Zugänge/ + Umbuchungen -	Abgänge/ -	Wertaufholung+/ Wertminderung-	Abschreibung	Buchwert 31.12.2023
<b>851120</b>	<b>Abwasserbeseitigung BA 12</b>				<b>-111 187,03</b>	<b>0,00</b>	<b>0,00</b>	<b>0,00</b>	<b>-3 419,05</b>	<b>-107 767,98</b>
1311	Investitionszuschüsse von Trägern öffentlichen Rechts				<b>-104 309,53</b>	<b>0,00</b>	<b>0,00</b>	<b>0,00</b>	<b>-3 235,65</b>	<b>-101 073,88</b>
3/0450001/01769	KT BA 12 Kanal baulich	01.07.2010	36,5	50,0	-54 123,75	0,00	0,00	0,00	-1 443,30	-52 680,45
3/0450001/01777	KT - BA 12 Kanal baulich KPC Barwert	31.12.2010	27,0	40,5	-50 185,78	0,00	0,00	0,00	-1 792,35	-48 393,43
1313	Investitionszuschüsse von übrigen				<b>-6 877,50</b>	<b>0,00</b>	<b>0,00</b>	<b>0,00</b>	<b>-183,40</b>	<b>-6 694,10</b>
3/0450001/00862	BA 12 Kanaleinmündungsabgabe	01.07.2010	36,5	50,0	-6 877,50	0,00	0,00	0,00	-183,40	-6 694,10
<b>851300</b>	<b>Abwasserbeseitigung BA 13</b>				<b>-47 856,90</b>	<b>0,00</b>	<b>0,00</b>	<b>0,00</b>	<b>-7 362,60</b>	<b>-40 494,30</b>
1311	Investitionszuschüsse von Trägern öffentlichen Rechts				<b>-47 856,90</b>	<b>0,00</b>	<b>0,00</b>	<b>0,00</b>	<b>-7 362,60</b>	<b>-40 494,30</b>
3/0120001/01770	KT BA 13 PV-Anlage	01.07.2014	5,5	15,0	-47 856,90	0,00	0,00	0,00	-7 362,60	-40 494,30
3/0120001/01771	KT BA 13 PV-Anlage KPC Barwert	31.12.2012	0,0	9,5	0,00	0,00	0,00	0,00	0,00	0,00
<b>852000</b>	<b>Müllbeseitigung</b>				<b>-6 737,22</b>	<b>0,00</b>	<b>0,00</b>	<b>0,00</b>	<b>-641,64</b>	<b>-6 095,58</b>
1311	Investitionszuschüsse von Trägern öffentlichen Rechts				<b>-6 737,22</b>	<b>0,00</b>	<b>0,00</b>	<b>0,00</b>	<b>-641,64</b>	<b>-6 095,58</b>
3/0480001/01743	KT Altstoffsammelzentrum	01.12.2008	9,5	25,0	-6 737,22	0,00	0,00	0,00	-641,64	-6 095,58
<b>859000</b>	<b>Breitbandinternet</b>				<b>-8 025,03</b>	<b>0,00</b>	<b>-7 743,45</b>	<b>0,00</b>	<b>-281,58</b>	<b>0,00</b>
1311	Investitionszuschüsse von Trägern öffentlichen Rechts				<b>-8 025,03</b>	<b>0,00</b>	<b>-7 743,45</b>	<b>0,00</b>	<b>-281,58</b>	<b>0,00</b>
3/0330003/01781	KT Breitbandinternet Verlegung 2018	07.05.2019	27,5	33,0	-8 025,03	0,00	-7 743,45	0,00	-281,58	0,00
<b>Gesamtsumme</b>					<b>-4 937 941,13</b>	<b>0,00</b>	<b>382 902,80</b>	<b>0,00</b>	<b>-255 312,99</b>	<b>-5 065 530,94</b>

Liste der nicht bewerteten Kulturgüter (Anlage 6h)



Art	Bezeichnung	Standort	Anzahl (bei Sammlungen)
Unbeweglich	Mariensäule - Marktplatz	Kulturgüter	1
Unbeweglich	Marktbrunnen - Marktplatz	Kulturgüter	1
Unbeweglich	Böhmischer Johannes von Nepomuk - Uferstöcklstraße	Kulturgüter	1
Unbeweglich	Kaiser Jubiläums Obelisk - Marktplatz	Kulturgüter	1
Unbeweglich	Granitsteine - Marktplatz	Kulturgüter	1
Unbeweglich	Anker - Marktplatz	Kulturgüter	1
Unbeweglich	Landgerichtsstein	Kulturgüter	1
Unbeweglich	Kriegerdenkmal	Kulturgüter	1
Unbeweglich	Hl. Nepomuk	Kulturgüter	1
Unbeweglich	Donaumandl	Kulturgüter	1



Nachweis über unmittelbare Beteiligungen  
der Gebietskörperschaft (Anlage 6j)





**Marktgemeinde Wallsee-Sindelburg Orts- und Infrastrukturentwicklungs KG**

Name der Einheit	Marktgemeinde Wallsee-Sindelburg Orts- und Infrastrukturentwicklungs KG
Gemeinde-Kz.	30538
Beteiligungsart	Verbunden
Stamm-/Grundkapital	100,00
Anteil der Gebietskörperschaft in %	100,000
Buchwert der Beteiligung(t)	3 593 166,51
Geschäftsjahr	01.01.2022 bis 31.12.2022
Eigenkapital / geschätztes Nettovermögen 31.12.2022	3 253 406,45
Eigenkapital / geschätztes Nettovermögen 31.12.2023	3 593 166,51
Bilanzsumme	3 829 971,25
Finanzverbindlichkeiten	0,00
Jahresüberschuss/Jahresfehlbetrag	-343 857,17
Gewinnausschüttungen an die Gebietskörperschaft	0,00
Klassifikation gem. ESVG	Privat kontrollierte nichtfinanzielle Kapitalgesellschaften (Inland)
Konzernabschluss	Nein

**Wirtschaftsraum Amstetten GmbH**

Name der Einheit	Wirtschaftsraum Amstetten GmbH
Firmenbuch-Nr.	544901a
Beteiligungsart	Sonstige
Stamm-/Grundkapital	360 000,00
Anteil der Gebietskörperschaft in %	3,110
Buchwert der Beteiligung(t)	32 186,30
Geschäftsjahr	01.01.2022 bis 31.12.2022
Eigenkapital / geschätztes Nettovermögen 31.12.2022	1 036 458,47
Eigenkapital / geschätztes Nettovermögen 31.12.2023	1 034 959,38
Bilanzsumme	12 369 720,20
Finanzverbindlichkeiten	11 093 699,01
Jahresüberschuss/Jahresfehlbetrag	505 070,62
Gewinnausschüttungen an die Gebietskörperschaft	0,00
Klassifikation gem. ESVG	Privat kontrollierte nichtfinanzielle Kapitalgesellschaften (Inland)
Konzernabschluss	Nein



Nachweis über Vereinsmitgliedschaften



Marktgemeinde Wallsee-Sindelburg

Rechnungsabschluss 2023

## Nachweis über Vereinsmitgliedschaften gemäß § 83 NÖ Gemeindeordnung 1973

Vereinsmitgliedschaften	Vereinsregisternummer	jährliche Verpflichtung
Basilika Sonntagberg	696509475	150,00
LEADER Region Tourismusverband Moststraße	216530945	7 651,77
Maschinenring Mostviertel West	103101861	40,00
Verein Klimabündnis Österreich GmbH	700315167	695,28
		<b>8 537,05</b>



Nachweis über aktive Finanzinstrumente (Anlage 6m)





Kategorie	Buchwert Stand 31.12.2023	Wechselkurs- differenzen	beizulegender Zeitwert	durchschn. Nominal- verzinsung in %	durchschnittliche Rendite in %	durchschnittliche RLZ in Jahren
<b>bis zur Endfälligkeit gehalten</b>	<b>0,00</b>					
in heimischer Währung	0,00					
in fremder Währung	0,00					
<b>zur Veräußerung verfügbar</b>	<b>131 749,72</b>					
in heimischer Währung	131 749,72					
in fremder Währung	0,00					
<b>Partizipations- und Hybridkapital</b>	<b>0,00</b>					
Partizipationskapital	0,00					
Hybridkapital	0,00					
<b>Summe</b>	<b>131 749,72</b>					



Einzelnachweis über aktive Finanzinstrumente (Anlage 6n)



Wertpapierbezeichnung	Währung	Stand bei Anschaffung in Euro	Buchwert 31.12.2022 in Euro	Zugang in Euro	Abgang in Euro	Buchwert 31.12.2023 in Euro	Wechsel- kurs bei Anschaffung	Wechsel- kurs 31.12.2022	Wechsel- kurs 31.12.2023	Buchwert bei Anschaffung in Fremdwährung	Buchwert 31.12.2022 in Fremdwährung	Stand 31.12.2023 in Fremdwährung
<b>bis zur Endfälligkeit gehalten</b>		<b>0,00</b>	<b>0,00</b>	<b>0,00</b>	<b>0,00</b>	<b>0,00</b>						
<b>in heimischer Währung</b>		<b>0,00</b>	<b>0,00</b>	<b>0,00</b>	<b>0,00</b>	<b>0,00</b>						
<b>in fremder Währung</b>		<b>0,00</b>	<b>0,00</b>	<b>0,00</b>	<b>0,00</b>	<b>0,00</b>						
<b>zur Veräußerung verfügbar</b>		<b>153 749,78</b>	<b>142 749,78</b>	<b>0,00</b>	<b>11 000,06</b>	<b>131 749,72</b>						
<b>in heimischer Währung</b>		<b>153 749,78</b>	<b>142 749,78</b>	<b>0,00</b>	<b>11 000,06</b>	<b>131 749,72</b>						
Capital Bank, Nr.65.785.396	EUR	51 249,90	40 249,90	0,00	5 500,00	34 749,90						
Capital Bank, Nr. 65.785.396	EUR	51 249,96	51 249,96	0,00	5 500,06	45 749,90						
Kantonsanleihe 14 MIX 1, Nr 61 952 255	EUR	51 249,92	51 249,92	0,00	0,00	51 249,92						
<b>in fremder Währung</b>		<b>0,00</b>	<b>0,00</b>	<b>0,00</b>	<b>0,00</b>	<b>0,00</b>						
<b>Partizipations- und Hybridkapital</b>		<b>0,00</b>	<b>0,00</b>	<b>0,00</b>	<b>0,00</b>	<b>0,00</b>						
<b>Partizipationskapital</b>		<b>0,00</b>	<b>0,00</b>	<b>0,00</b>	<b>0,00</b>	<b>0,00</b>						
<b>Hybridkapital</b>		<b>0,00</b>	<b>0,00</b>	<b>0,00</b>	<b>0,00</b>	<b>0,00</b>						
<b>Summe</b>		<b>153 749,78</b>	<b>142 749,78</b>	<b>0,00</b>	<b>11 000,06</b>	<b>131 749,72</b>						



Nachweis über den Stand der Wertpapiere per 31.12.2023





# Wertpapiere

Bank	Nr.	angelegt im Jahr	Depotnummer	Rücklage Nummer	Bezeichnung der Rücklage	Stück	Kaufwert	Kaufpreis
Capital Bank	AT0000634704	2007	65785396	6/000960	Capital Bank C-Quadrat Balanced	378,394	132,010	51 249,
Capital Bank	AT0000A02PE1	2007	65785396	6/000961	Capital Bank C-Quadrat ARTS	463,210	107,960	51 249,
Raiffeisenbank	AT0000811674	2007	65.952.251	6/00098	Raiff.-§14-Mix T	526,038	100,00%	51 249,
Summe								153 749,

Kurs per 31.12.2022	Wert per 31.12.2022	Kurs per 31.12.2023	Wert per 31.12.2023
199,45	64 423,13	203,01	59 902,55
143,34	66 396,52	147,43	62 564,87
120,20	63 229,77	130,17	68 474,37
	194 049,419		190 941,784

Seite 345

Erstellt am 13.02.2024 11:41:29 von Eva Kloibhofer



Rückstellungsspiegel (Anlage 6q)



Rückstellung	Stand 31.12.2022	Dotierungen (+)	Verbrauch (-)	Auflösung (-)	Stand 31.12.2023
<b>Kurzfristig</b>	<b>0,00</b>	<b>0,00</b>	<b>0,00</b>	<b>0,00</b>	<b>0,00</b>
Rückstellungen für Prozesskosten					
Rückstellungen für nicht konsumierte Urlaube					
Rückstellungen für ausstehende Rechnungen					
Sonstige kurzfristige Rückstellungen					
<b>Langfristig</b>	<b>174 169,60</b>	<b>17 135,62</b>	<b>0,00</b>	<b>0,00</b>	<b>191 305,22</b>
Rückstellungen für Abfertigungen	93 973,07	6 528,58			100 501,65
Rückstellungen für Jubiläumszuwendungen	80 196,53	10 607,04			90 803,57
Rückstellungen für Haftungen					
Rückstellungen für Sanierung von Altlasten					
Rückstellungen für Pensionen (Säule I)					
Sonstige langfristige Rückstellungen					
<b>Gesamtsumme</b>	<b>174 169,60</b>	<b>17 135,62</b>	<b>0,00</b>	<b>0,00</b>	<b>191 305,22</b>



Haftungsnachweis (Anlage 6r)





## Teil A - Haftungspositionen relevant iSd Art. 15a Vereinbarung HOG

Bezeichnung der/des Haftungsnehmerin/s oder einer Gruppe gleichartiger Haftungen	Haftungsrahmen	Stand 31.12.2022	Zugänge (+)	Abgänge (-)	Stand 31.12.2023	davon Umklassifizierungen
<b>Untergruppe 1 - Haftungen für Kredit- und Finanzinstitute</b>						
Gemeinde Wallsee-Sindelburg - Abwassergenossenschaft 2	100 000,00	59 119,56	0,00	7 428,00	51 691,56	
Gemeinde Wallsee-Sindelburg - Abwassergenossenschaft 3	167 000,00	20 000,00	0,00	8 340,00	11 660,00	
Gemeinde Wallsee-Sindelburg - Abwassergenossenschaft 4	200 000,00	92 666,59	0,00	9 333,34	83 333,25	
Gemeinde Wallsee-Sindelburg - Abwassergenossenschaft 5	60 000,00	32 400,00	0,00	2 400,00	30 000,00	
Gemeinde Wallsee-Sindelburg - Volksschulgemeinde Oed - Zubau 3. Gruppe KiGa	124 000,00	124 000,00	0,00	4 960,00	119 040,00	
<b>Zwischensumme - Untergruppe 1</b>	<b>651 000,00</b>	<b>328 186,15</b>	<b>0,00</b>	<b>32 461,34</b>	<b>295 724,81</b>	
<b>Untergruppe 2 - Grundbücherlich besicherte Haftungen von Wohnbau-Darlehen</b>						
<b>Zwischensumme - Untergruppe 2</b>	<b>0,00</b>	<b>0,00</b>	<b>0,00</b>	<b>0,00</b>	<b>0,00</b>	
<b>Untergruppe 3 - Sonstige Wirtschaftshaftungen</b>						
<b>Zwischensumme - Untergruppe 3</b>	<b>0,00</b>	<b>0,00</b>	<b>0,00</b>	<b>0,00</b>	<b>0,00</b>	
<b>Summe A</b>	<b>651 000,00</b>	<b>328 186,15</b>	<b>0,00</b>	<b>32 461,34</b>	<b>295 724,81</b>	
<b>Haftung der staatlichen, außerbudgetären Einheiten gem. ESVG iSd Art. 15a Vereinbarung HOG</b>						
<b>Untergruppe 1 - Haftungen für Kredit- und Finanzinstitute</b>						
<b>Zwischensumme - Untergruppe 1</b>	<b>0,00</b>	<b>0,00</b>	<b>0,00</b>	<b>0,00</b>	<b>0,00</b>	
<b>Untergruppe 2 - Grundbücherlich besicherte Haftungen von Wohnbau-Darlehen</b>						
<b>Zwischensumme - Untergruppe 2</b>	<b>0,00</b>	<b>0,00</b>	<b>0,00</b>	<b>0,00</b>	<b>0,00</b>	
<b>Untergruppe 3 - Sonstige Wirtschaftshaftungen</b>						
<b>Zwischensumme - Untergruppe 3</b>	<b>0,00</b>	<b>0,00</b>	<b>0,00</b>	<b>0,00</b>	<b>0,00</b>	
<b>Summe B</b>	<b>0,00</b>	<b>0,00</b>	<b>0,00</b>	<b>0,00</b>	<b>0,00</b>	
<b>Gesamtsumme</b>	<b>651 000,00</b>	<b>328 186,15</b>	<b>0,00</b>	<b>32 461,34</b>	<b>295 724,81</b>	

## Teil B - Haftungspositionen nicht relevant iSd Art. 15a Vereinbarung HOG

Bezeichnung der/des Haftungsnehmerin/s oder einer Gruppe gleichartiger Haftungen	Haftungsrahmen	Stand 31.12.2022	Zugänge (+)	Abgänge (-)	Stand 31.12.2023	davon Umklassifizierungen
<b>Untergruppe 1 - Haftungen für Kredit- und Finanzinstitute</b>						
Zwischensumme - Untergruppe 1	0,00	0,00	0,00	0,00	0,00	
<b>Untergruppe 2 - Grundbücherlich besicherte Haftungen von Wohnbau-Darlehen</b>						
Zwischensumme - Untergruppe 2	0,00	0,00	0,00	0,00	0,00	
<b>Untergruppe 3 - Sonstige Wirtschaftshaftungen</b>						
Zwischensumme - Untergruppe 3	0,00	0,00	0,00	0,00	0,00	
<b>Gesamtsumme</b>	<b>0,00</b>	<b>0,00</b>	<b>0,00</b>	<b>0,00</b>	<b>0,00</b>	
<b>Gesamtsumme Haftungen (Teil A + Teil B)</b>	<b>651 000,00</b>	<b>328 186,15</b>	<b>0,00</b>	<b>32 461,34</b>	<b>295 724,81</b>	

Nachweis über verwaltete Einrichtungen (Anlage 6I)



Anstalten/ Stiftungen/Fonds/Bezeichnung/Name	Guthaben bei Kreditinstituten per 31.12.2023	Forderungen aus Darlehen per 31.12.2023	Verbindlichkeiten gegenüber Kreditinstituten per 31.12.2023	Geschätztes Nettovermögen per 31.12.2022	Geschätztes Nettovermögen per 31.12.2023	Landes-/ Gemeindebeitrag
Karl Pleinersche Armenstiftungsfond	99 121,58	0,00	0,00	107 600,00	99 100,00	0,00
<b>Summe</b>	<b>99 121,58</b>	<b>0,00</b>	<b>0,00</b>	<b>107 600,00</b>	<b>99 100,00</b>	<b>0,00</b>



Einzelnachweis über die nicht voranschlagswirksame Gebarung  
gemäß § 12 (Anlage 6t)





## Einzelnachweis der vermögenswirksamen Bestandskonten

Konto	Kontenbezeichnung	Stand 31.12.2022	Umsatz Soll	Umsatz Haben	Stand 31.12.2023
<b>Veränderung der nicht voranschlagswirksamen Forderungen</b>					
270000	Finanzamt Vorsteuerbeträge (nicht voranschlagswirksame Gebarung)	0,00	88 230,64	88 230,64	0,00
279000	Sonstige für Dritte geleistete Vorschüsse (nicht voranschlagswirksame Gebarung)	44 183,13	65 395,69	44 977,49	64 601,33
287000	Sonstige kurzfristige Forderungen (nicht voranschlagswirksame Gebarung)	0,00	3 021 018,13	3 021 018,13	0,00
	<b>Summe</b>	<b>44 183,13</b>	<b>3 174 644,46</b>	<b>3 154 226,26</b>	<b>64 601,33</b>
<b>Veränderung der nicht voranschlagswirksamen Verbindlichkeiten</b>					
360000	Umsatzsteuer (nicht voranschlagswirksame Gebarung)	0,00	64 865,28	64 865,28	0,00
361000	Erläge von/für Dienststellen der Gebietskörperschaften (nicht voranschlagswirksame Gebarung)	0,00	3 459,40	3 459,40	0,00
362000	Gehaltsabzugsgebarungen (nicht voranschlagswirksame Gebarung)	13 225,96	371 537,60	372 173,14	13 861,50
363000	Einbehaltungen und Überzahlungen von Dritten (nicht voranschlagswirksame Gebarung)	4 379,86	0,00	5 614,99	9 994,85
368000	Barvorlagen (nicht voranschlagswirksame Gebarung)	5 912,00	5 912,00	5 912,00	5 912,00
369000	Sonstige Erläge (nicht voranschlagswirksame Gebarung)	82 048,24	123 115,37	116 090,78	75 023,65
379000	Sonstige Verbindlichkeiten (nicht voranschlagswirksame Gebarung)	0,00	718 005,76	718 005,76	0,00
	<b>Summe</b>	<b>105 566,06</b>	<b>1 286 895,41</b>	<b>1 286 121,35</b>	<b>104 792,00</b>

## Einzelnachweis der finanzierungswirksamen Vorschuss- und Verwahrgeldkonten

(inkl. anteiliger Kundenforderungen und Lieferantenverbindlichkeiten)

Konto	Kontenbezeichnung	Stand 31.12.2022	Umsatz Soll	Umsatz Haben	Stand 31.12.2023
<b>Veränderung der nicht voranschlagswirksamen Forderungen</b>					
270000	Ust-Vorsteuer	32 524,77	96 616,81	88 230,64	24 138,60
279000	Diverse Vorschüsse	44 183,13	44 777,49	65 195,69	64 601,33
279200	Abrechnung Kindergarten	0,00	200,00	200,00	0,00
287777	Kassenbestandsveränderungen	0,00	3 021 018,13	3 021 018,13	0,00
	<b>Summe</b>	<b>76 707,90</b>	<b>3 162 612,43</b>	<b>3 174 644,46</b>	<b>88 739,93</b>
<b>Veränderung der nicht voranschlagswirksamen Verbindlichkeiten</b>					
360000	Ust-Mehrwertsteuer	13 188,91	64 968,16	63 792,33	14 364,74
361000	Bundesgebühren	-71,60	3 451,70	3 459,40	-79,30
362000	Lohnsteuer	8 354,50	87 305,02	87 431,77	8 227,75
362100	BVA-Aktive Beamte	0,00	212 839,47	212 887,97	-48,50
362190	Anrechnungsbetrag PV-Beitrag-Bgm.	10 908,08	11 486,16	10 908,08	11 486,16
362300	Gebietskrankenkasse	2 317,88	31 951,01	31 893,55	2 375,34
362400	Finanzamt - DB (FBAF)	1 898,83	21 374,05	21 576,41	1 696,47
362710	Mitarbeitervorsorgeversicherung BVA	0,00	6 917,43	6 917,43	0,00
362800	Zukunftsvorsorge-Gehaltsumwandlung	0,00	300,00	300,00	0,00
363000	Hafrücklässe	4 379,86	5 614,99	0,00	9 994,85
368000	Jagdpachtschilling	5 912,00	5 912,00	5 912,00	5 912,00
369000	Fraktionsbeitrag	0,00	8 882,16	8 882,16	0,00
369020	Anträge Personalausweis	0,00	1 291,50	1 291,50	0,00
369030	Diverse Verwahrgelder	82 048,24	86 041,22	93 150,81	74 938,65
369100	Anträge Reisepass	0,00	10 237,50	10 237,50	0,00
369310	Diverses Verwahrgeld Essensmarken	-684,00	9 459,65	9 553,40	-777,75
379099	Auszahlung der Bezüge	0,00	718 005,76	718 005,76	0,00
	<b>Summe</b>	<b>128 252,70</b>	<b>1 286 037,78</b>	<b>1 286 200,07</b>	<b>128 090,41</b>

nicht voranschlagswirksame Gebarung - schließliche Reste



## Rückstandsliste 2023

Haushaltsstelle	Bezeichnung	Betrag	Aufteilung	Betrag
9/-36200	Lohnsteuer	8 227,75	LSt. Bezug 12/2023	8 227,75
9/-36210	BVA-Aktive Beamte	- 48,50	Aufrollung Abr. 07/2023 - Änderung SV-Gruppe auf gf.	- 48,50
9/-36219	Anrechnungsbetrag PV-Beitrag-Bgm.	11 486,16	Anrechnungsbetrag PV Beitrag-Bgm. 2023	11 486,16
9/-36230	Gebietskrankenkasse	2 375,34	SV 12/2023	2 375,34
9/-36240	Finanzamt - DB (FBAF)	1 696,47	DB 12/2023	1 696,47
9/-36300	Haftrücklässe	9 994,85	Mistberger, Schule Zubau 10/2017	118,80
			Mistberger, Schule Sanierung 10/2017	558,28
			Aichberger, Sanitärinstallation Fußball Err.Clubgeb.	3 049,79
			Grossalber, Möbeltischlerarb. Zubau 5.Gruppe KIGA	652,99
			Hasenöhr, ABA-BA 16 (Kopplingergründe)	5 614,99
9/-36800	Jagdpachtschilling	5 912,00	Jagdgesellschaft Sindelburg	4 900,00
			Jagdgesellschaft Wallsee	1 000,00
			Jagdgesellschaft Wallsee	12,00
9/-36903	Diverse Verwahrgelder	74 938,65	Hundeabgabe 2023 - bereits im Voraus bezahlt	22,50
			Darlehen 124/217 - Abbuchung 2024	37 303,40
			Bank Austria Darlehen 5/213 und 5/215 - Abbuchung 2024	46 689,82
			Kulturveranstaltung-Zaubershow, 1. TB Kartenverkauf	2 000,00
			Kaution für Slipanlage	10,00
			Abst.Kundenforderung - Einzhlg. 2024, Donaabad, BK 2023	- 10 307,07
			Abst.Kundenforderung - Einzhlg. 2024, Best.Patzalt, Miete 2023	- 780,00
9/-36931	Diverses Verwahrgeld Essensmarken	85,00	20 Portionen Guthaben aus 2023	85,00
9/-36000	UST- Mehrwertsteuer	16 439,29	FA UVA 12/2023	16 439,29
<b>offene Ausgaben</b>		<b>131 107,01</b>		<b>131 107,01</b>

9 994,85

---

5 912,00

---

74 938,65

Haushaltsstelle	Bezeichnung	Betrag	Aufteilung	Betrag
				133,41
			USt.-MwSt., KiGa NM-Betr. 09-10/2023	11,50
			GDA - USt. offene Abgaben per 31.12.2023	1 929,64
0/+27000	UST-Vorsteuer	24 138,60	Vorsteuer 12/2023	24 138,60
0/+27900	Diverse Vorschüsse	64 601,33	GDA, Refundierung 12/2023, Cash 01/2024	64 601,33
0/+3610	Bundesgebühren	79,30	Bauanzeige, Kd.-Nr. 355	37,70
			Baubewilligung, Kd.-Nr. 1105	41,60
0/+36931	Diverses Verwahrgeld Essensmarken	862,75	Essensbeitrag schulische NM-Betreuung 12/2023	828,75
			Essensbeitrag schulische NM-Betreuung 11/2023	34,00
<b>offene Einnahmen</b>		<b>91 756,53</b>		<b>91 756,53</b>



Personaldaten iSd ÖStp (Anlage 4)





Gruppe 1 - gesamt	Dienstverhältnis zu Gemeinde, dienstleistend in einer Dienststelle, bezahlt aus dem Budget		Personalaufwendungen, Aktive, betriebsmäßige Darstellung exklusive Ausgliederungen				
	Köpfe	VBÄ	davon melden Gemeinden optional				gesamt
Bezüge (L und G: Unterklasse 50-55)			Nebengebühren (L und G: Gruppen 564-569)	Dienstgeberbeiträge (L und G: Unterklasse 58)	Weitere Aufwendungen	Kontenklasse 5	
BeamtInnen			0,00				
Vertragsbedienstete	24,00	16,81	580 198,54				
KV-Bedienstete (Kollektivvertrag)			17 747,77				
Summe	24,00	16,81	597 946,31	21 225,86	165 178,60	17 135,62	801 486,39
<b>darunter (Teilmengen der Gruppe 1)</b>							
MusikschullehrerInnen							
KindergärtnerInnen und							
Bedienstete nicht-ausgliederter Krankenanstalten							
<b>Gruppe 1a - Ausbildungsverhältnisse (insb. Lehrlinge)</b>							

Gruppe 2 - gesamt	Dienstverhältnis zur Gemeinde, dienstleistend bei sonstigem Rechtsträger, bezahlt aus dem Budget		Personalaufwendungen, Aktive, Ausgliederter				
	Köpfe	VBÄ	davon melden Gemeinden optional				gesamt
Bezüge (L und G: Unterklasse 50-55)			Nebengebühren (L und G: Gruppen 564-569)	Dienstgeberbeiträge (L und G: Unterklasse 58)	Weitere Aufwendungen	Kontenklasse 5	
BeamtInnen							
Vertragsbedienstete							
Summe	0,00	0,00					

BeamtInnen-PensionistInnen zum 31.12.2023			
	Anzahl	Ø-Pensionshöhe / Mt. <sup>1)</sup>	
RuhegenussbezieherInnen	4,0	197 645,4	
Hinterbliebene <sup>2)</sup>			
<b>Neue RuhegenussbezieherInnen im Bezugsjahr 2023</b>			
	Anzahl	Ø-Pensionsantrittsalter	Ø-Pensionshöhe / Mt. <sup>1)</sup>
Alterspension <sup>3)</sup>			
Dienstunfähigkeit <sup>4)</sup>			
vorzeitige Pensionierung mit Abschlag <sup>5)</sup>			
vorzeitige Pensionierung ohne Abschlag <sup>6)</sup>			
Pensionierungen gesamt	0,0	0,0	0,0
<p>1) Durchschnittspension im Dezember laut Personalstatistik-Festlegungen ohne Sonderzahlungen, ohne Pflegegeld und ohne sonstige Transferleistungen; brutto</p> <p>2) Witwen-, Witwer-, Waisenversorgungsbezüge und vergleichbare Leistungen</p> <p>3) Ruhebezüge aufgrund einer Ruhestandsversetzung durch Erklärung iSd § 15 iVm § 236c Abs. 1 BDG 1979, eines Übertritts in den Ruhestand oder einer vergleichbaren Regelung</p> <p>4) Ruhebezüge aufgrund einer Ruhestandsversetzung wegen dauernder Dienstunfähigkeit</p> <p>5) Ruhebezüge aufgrund einer Ruhestandsversetzung vor dem Mindestalter für eine Ruhestandsversetzung durch Erklärung iSd Z 3, die eine Minderung der Bemessungsgrundlage bewirkt (z.B. § 207n BDG 1979)</p> <p>6) Ruhebezüge aufgrund einer Ruhestandsversetzung vor dem Mindestalter für eine Ruhestandsversetzung durch Erklärung iSd Z 3, die keine Minderung der Bemessungsgrundlage bewirkt (z.B. § 207n BDG 1979)</p>			
<b>Pensionsausgaben für das Bezugsjahr 2023</b>			
Summe	197 645,36		

Dienstpostenplan



# Dienstpostenplan / Stellenplan - RA 2023

Der Dienstpostenplan ist Teil des Rechnungsabschlusses (§ 73 NÖ GO/ § 56 Abs. 3 NÖ STROG/ § 5 Abs. 1 Z 4. VRV 2015).

Die Aufnahme eines Vertragsbediensteten darf nur erfolgen, wenn ein im Dienstpostenplan vorgesehener Dienstposten frei ist und die Aufnahmeerfordernisse erfüllt sind (§ 2 GVBG/ § 3 GBDO).

Dienstpostenplan RA 2023							
DZW	Bezeichnung des Dienstzweiges	Anzahl	Entlohnungsgruppe	Funktionsverwendung			
				Anzahl	FGrp	Bezeichnung	Pzlg
-	Pensionist	4	-				
2	Facharbeiter	3	5				
7	Schulwart mit Zusatzverw. im handw. Bereich	1	4				
12	Kindergartenhilfsdienst + Stützkraft VS	12	3				
17	Hilfsdienst	7	1				
17	Hilfsdienst	1	1				
56	gehobener Verwaltungsdienst	1	6	1	8 <sup>a)</sup>	Amtsleiter	✓
71	Verwaltungsfachdienst	2	5				
71	Verwaltungsfachdienst	2	5				

Zeichenerklärung	
Funktionsdienstposten gem. § 2 Abs. 3 lit. a)-d) GBDO 1976	
leitender Gemeindebeamte	a)
Leiter einer Abteilung/ Amtes/ Referates/ wirtschaftlichen Unternehmung	b)
die mit einem Leiterposten (lit.a und b) vergleichbaren DP	c)
DP mit hervorgehobener Verwendung	d)
Anspruch auf Personalzulage	✓



Nachweis über Personalaufwand VRV2015





Gruppe	Abschnitt	Ansatz	Vertragsbedienstete I 510000 - 510999	Vertragsbedienstete II 511000 - 511999	Arbeiter ganzjährig beschäftigt 521000 - 521999	Angestellte nicht ganzjährig beschäftigt 522000 - 522999	Arbeiter nicht ganzjährig beschäftigt 523000 - 523999	Nebengebühren und Geldaushilfen 560000 - 569999	DGB für Finanzamt (FLAB) 580000 - 580999	Leistungen aus der Selbstträgerschaft 582000 - 582999	Pension und sonstige Ruhebezüge 760000 - 760999	Gesamtsumme
0	00	000000 Gewählte Gemeinde- organe								8.887,56	21.640,80	30.528,36
	01	010000 Gemeindeamt	178.805,10			5.847,03		11.318,54	7.005,43	40.488,85		243.464,95
	02	022000 Standesamt							18,47	106,40		124,87
		029000 Amtsgebäude		8.121,28					300,44	1.694,08		10.115,80
	08	080000 Pensionen								6.221,76	176.004,56	182.226,32
		<b>Summe Gruppe 0</b>	<b>178.805,10</b>	<b>8.121,28</b>		<b>5.847,03</b>		<b>11.318,54</b>	<b>7.324,34</b>	<b>57.398,65</b>	<b>197.645,36</b>	<b>466.460,30</b>
2	21	211000 Volksschule		47.862,39	2.740,61		377,70		1.318,33	10.260,87		62.559,90
		212000 Neue Mittelschule		63.439,99			701,42		1.318,39	13.310,94		78.770,74
	23	232000 Nachmittagsbetreuung			307,49				11,38	61,67		380,54
		232100 Ferienbetreuung			387,83							387,83
	24	240000 Kindergarten		124.272,10			5.444,22		4.799,49	27.231,71		161.747,52
		240200 Kindergarten 5. Gruppe		29.200,85					1.069,36	6.088,74		36.358,95
	27	273000 Gemeindebücherei			1.800,00				66,60	60,35		1.926,95
		<b>Summe Gruppe 2</b>		<b>264.775,33</b>	<b>5.235,93</b>		<b>6.523,34</b>		<b>8.583,55</b>	<b>57.014,28</b>		<b>342.132,43</b>
4	42	429000 Sonstige Einrichtungen und Maßnahmen		3.248,28					120,24	677,52		4.046,04
		<b>Summe Gruppe 4</b>		<b>3.248,28</b>					<b>120,24</b>	<b>677,52</b>		<b>4.046,04</b>
8	82	820000 Bauhof		124.302,08			141,47	6.686,62	5.120,97	28.647,05		164.898,19
	83	831000 Freibad		946,47					35,04	202,79		1.184,30
	85	851100 Kläranlage						3.220,70				3.220,70
		852000 Müllbeseitigung								54,17		54,17
		<b>Summe Gruppe 8</b>		<b>125.248,55</b>			<b>141,47</b>	<b>9.907,32</b>	<b>5.156,01</b>	<b>28.904,01</b>		<b>169.357,36</b>
		<b>Summe gesamt</b>	<b>178.805,10</b>	<b>401.393,44</b>	<b>5.235,93</b>	<b>5.847,03</b>	<b>6.664,81</b>	<b>21.225,86</b>	<b>21.184,14</b>	<b>143.994,46</b>	<b>197.645,36</b>	<b>981.996,13</b>



Nachweis Vermögen mit abgeänderter Nutzungsdauer



Konto	Bezeichnung	Nutzungsdauer lt. VRV	Abweichende Nutzungsdauer	Begründung
2/0040001/01782	Güterwegerhaltung - Förderung 2010	33,0	10,0	lt. Auskunft Fa. Gemdat Herr Bastürk, 18.07.2019 10 Jahre ND, wenn nicht direkt zuordenbar.
2/0040001/01783	Güterwegerhaltung - Förderung 2011	33,0	10,0	lt. Auskunft Fa. Gemdat Herr Bastürk, 18.07.2019 10 Jahre ND, wenn nicht direkt zuordenbar.
2/0040001/01784	Güterwegerhaltung - Förderung 2012	33,0	10,0	lt. Auskunft Fa. Gemdat Herr Bastürk, 18.07.2019 10 Jahre ND, wenn nicht direkt zuordenbar.
2/0040001/01785	Güterwegerhaltung - Förderung 2013	33,0	10,0	lt. Auskunft Fa. Gemdat Herr Bastürk, 18.07.2019 10 Jahre ND, wenn nicht direkt zuordenbar.
2/0040001/01786	Güterwegerhaltung - Förderung 2014	33,0	10,0	lt. Auskunft Fa. Gemdat Herr Bastürk, 18.07.2019 10 Jahre ND, wenn nicht direkt zuordenbar.
2/0040001/01787	Güterwegerhaltung - Förderung 2015	33,0	10,0	lt. Auskunft Fa. Gemdat Herr Bastürk, 18.07.2019 10 Jahre ND, wenn nicht direkt zuordenbar.
2/0040001/01788	Güterwegerhaltung - Förderung 2016	33,0	10,0	lt. Auskunft Fa. Gemdat Herr Bastürk, 18.07.2019 10 Jahre ND, wenn nicht direkt zuordenbar.
2/0040001/01789	Güterwegerhaltung - Förderung 2017	33,0	10,0	lt. Auskunft Fa. Gemdat Herr Bastürk, 18.07.2019 10 Jahre ND, wenn nicht direkt zuordenbar.
2/0040001/01790	Güterwegerhaltung - Förderung 2018	33,0	10,0	lt. Auskunft Fa. Gemdat Herr Bastürk, 18.07.2019 10 Jahre ND, wenn nicht direkt zuordenbar.
2/0040001/01799	Güterwegerhaltung - Förderung 2019	33,0	10,0	lt. Auskunft Fa. Gemdat Herr Bastürk, 18.07.2019 10 Jahre ND, wenn nicht direkt zuordenbar.
2/0040001/01803	Güterwegerhaltung - Förderung 2020	33,0	10,0	lt. Auskunft Fa. Gemdat Herr Bastürk, 18.07.2019 10 Jahre ND, wenn nicht direkt zuordenbar.
2/0440001/00669	Lieferantenbuchhaltung k5-Finanz	0,0	10,0	lt. gemdat beträgt die ND für die k5 Software im Durschnitt zw. 10-15 Jahren
2/0440001/00671	k5-Verfahren	0,0	10,0	lt. gemdat beträgt die ND für die k5 Software im Durschnitt zw. 10-15 Jahren
2/0440001/00672	k5-Finanz	0,0	10,0	lt. gemdat beträgt die ND für die k5 Software im Durschnitt zw. 10-15 Jahren
2/0440001/01001	k5-Eröffnungsbilanz	0,0	3,0	Diese WEB-Anwendung wird nur für die Zeit der Vermögenserfassung verwendet, lt. Gemdat beträgt die empfohlene ND 3 Jahre.
2/0440001/01002	Rückstellungsmodul k5-Lohn	0,0	10,0	Softwarelizenz, lt. Auskunft Fa. Gemdat 10 Jahre ND anwenden
2/0440001/01003	k5-Fakturierung	0,0	10,0	Softwarelizenz, lt. Auskunft Fa. Gemdat 10 Jahre ND anwenden
2/0440001/01004	GeoTime - Widmungsauskunft	0,0	10,0	Softwarelizenz, lt. Auskunft Fa. Gemdat 10 Jahre ND anwenden
3/0430001/00621	BA 01 Leitungskataster (LIS)	0,0	25,0	angemessene ND lt. Kosten-Leistungsrechnung Land NÖ, Herr DI Putz und lt. RS von gemdat
3/0430001/00624	BA 102 Leitungskataster (LIS)	0,0	25,0	angemessene ND lt. Kosten-Leistungsrechnung Land NÖ, Herr DI Putz und lt. RS von gemdat
3/0430001/00633	BA 103 Leitungskataster (LIS)	0,0	25,0	angemessene ND lt. Kosten-Leistungsrechnung Land NÖ, Herr DI Putz und lt. RS von gemdat
3/0430001/00651	BA 101 Leitungskataster (LIS)	0,0	25,0	angemessene ND lt. Kosten-Leistungsrechnung Land NÖ, Herr DI Putz und lt. RS von gemdat
3/0430001/00652	BA 102 Leitungskataster (LIS)	0,0	25,0	angemessene ND lt. Kosten-Leistungsrechnung Land NÖ, Herr DI Putz und lt. RS von gemdat

Konto	Bezeichnung	Nutzungsdauer lt. VRV	Abweichende Nutzungsdauer	Begründung
3/0430001/00666	Hydraulische Berechnung östliches Kanalnetz	0,0	10,0	geschätzte Nutzungsdauer von 10 Jahren, am ehesten zu vergleichen mit einem Flächenwidmungsplan/Baumkataster.
3/0430001/00854	BA 101 Leitungskataster (LIS) Förderung NÖWWF	0,0	25,0	angemessene ND lt. Kosten-Leistungsrechnung Land NÖ, Herr DI Putz und lt. RS von gemdat
3/0430001/00855	BA 102 Leitungskataster (LIS) Förderung NÖWWF	0,0	25,0	angemessene ND lt. Kosten-Leistungsrechnung Land NÖ, Herr DI Putz und lt. RS von gemdat
3/0430001/00856	BA 103 Leitungskataster (LIS) Förderung NÖWWF	0,0	25,0	angemessene ND lt. Kosten-Leistungsrechnung Land NÖ, Herr DI Putz und lt. RS von gemdat
3/0430001/00871	BA 01 Leitungskataster (LIS) Förderung Bund	0,0	25,0	angemessene ND lt. Kosten-Leistungsrechnung Land NÖ, Herr DI Putz und lt. RS von gemdat
3/0430001/01753	KT BA 01 Leitungskataster (LIS)	0,0	25,0	angemessene ND lt. Kosten-Leistungsrechnung Land NÖ, Herr DI Putz und lt. RS von gemdat
3/0430001/01756	KT BA 102 Leitungskataster (LIS)	0,0	25,0	angemessene ND lt. Kosten-Leistungsrechnung Land NÖ, Herr DI Putz und lt. RS von gemdat
3/0430001/01758	KT BA 103 Leitungskataster (LIS)	0,0	25,0	angemessene ND lt. Kosten-Leistungsrechnung Land NÖ, Herr DI Putz und lt. RS von gemdat
3/0430001/01771	KT BA 101 Leitungskataster (LIS)	0,0	25,0	angemessene ND lt. Kosten-Leistungsrechnung Land NÖ, Herr DI Putz und lt. RS von gemdat
3/0430001/01772	Trinkwasserplan	0,0	10,0	angemessene ND lt. Land NÖ Herr DI Putz
3/0430001/01773	WVA - Leitungskataster Nachführungen neuer Bauabschnitte	0,0	25,0	angemessene ND lt. Kosten-Leistungsrechnung Land NÖ, Herr DI Putz und lt. RS von gemdat
3/0430001/01774	ABA - Leitungskataster Nachführungen neuer Bauabschnitte	0,0	25,0	angemessene ND lt. Kosten-Leistungsrechnung Land NÖ, Herr DI Putz und lt. RS von gemdat
3/0430001/01775	Trinkwasserplan - KT Land NÖ	0,0	9,0	angemessene ND lt. Land NÖ Herr DI Putz
4/0430001/00986	ÖROP 2013	0,0	10,0	empfohlene ND für Flächenwidmungspläne lt. gemdat
4/0430001/00987	Baumkataster	0,0	10,0	empfohlene ND für Baumkataster lt. gemdat
4/0430001/00991	1.Änderung ÖROP 2013	0,0	10,0	empfohlene ND für Flächenwidmungspläne lt. gemdat
4/0430001/00992	2.Änderung ÖROP 2013	0,0	10,0	empfohlene ND für Flächenwidmungspläne lt. gemdat
4/0430001/00993	3.Änderung ÖROP 2013	0,0	10,0	empfohlene ND für Flächenwidmungspläne lt. gemdat
5/0150002/00914	Opel Vivaro BJ: 2013, Farbe: weiß	10,0	1,0	Baujahr 2013, Fahrzeug gebraucht, bei Fahrzeugen beträgt die ND normal 10 Jahre - daher ND angepasst

Querschnitt (Anlage 5b)





Bezeichnung	Zuordnung der Aufwands- und Ertragsgruppen	Summe Haushalt	davon A 85 - 89	Summe ohne A 85 - 89	
<b>I. Querschnitt</b>					
<b>Erträge der operativen Gebarung / Einzahlungen aus Abgaben</b>					
10	Einzahlungen aus eigenen Abgaben	Unterklassen 83 bis 85 ohne Gruppen 852, 858 und 859	478 890,47	0,00	478 890,47
11	Erträge aus Ertragsanteilen	Gruppen 858 und 859	2 176 443,70	0,00	2 176 443,70
12	Gebühren für die Benützung von Gemeindevorrichtungen und -anlagen	Gruppe 852	506 587,84	503 339,84	3 248,00
13	Erträge aus Leistungen	Unterklasse 81 ohne Gruppen 811, 817, 818 und 819	224 022,93	10 078,78	213 944,15
14	Erträge aus Besitz und wirtschaftlicher Tätigkeit	Gruppen 811, 820, 822, 823	93 768,38	0,00	93 768,38
15	Transfererträge von Trägern des öffentlichen Rechts	Gruppen 860 bis 863, 888	461 472,34	114 877,75	346 594,59
16	Sonstige Transfererträge	Gruppen 809, 864 bis 868, 880	6 581,64	0,00	6 581,64
17	Gewinnentnahmen der Gemeinde von Unternehmungen und marktbestimmten Betrieben der Gemeinde (A 85-89)	Gruppe 869 und 879		0,00	
18	Erträge aus Veräußerungen und sonstige Erträge	Gruppen 814, 815, 824, 827, 828 und 829	389 840,33	33 040,98	356 799,35
<b>19</b>	<b>Summe 1 (Erträge)</b>		<b>4 337 607,63</b>	<b>661 337,35</b>	<b>3 676 270,28</b>
<b>Aufwendungen der operativen Gebarung</b>					
20	Personalaufwand	Klasse 5 ohne nicht finanzierungswirksame Konten	784 350,77	3 274,87	781 075,90
21	Pensionen und sonstige Ruhebezüge	Gruppen 760, 761	197 645,36	0,00	197 645,36
22	Bezüge der gewählten Organe	Gruppe 721	109 008,56	0,00	109 008,56
23	Gebrauchs- und Verbrauchsgüter, Handelswaren	Klasse 4	77 288,66	4 829,58	72 459,08
24	Verwaltungs- und Betriebsaufwand	Klasse 6 ohne Gruppen 650 bis 655, 657, 658, 680 bis 687, 689, 690, 694 bis 699; Unterklassen 70 bis 72 ohne Gruppen 706 und 721; Gruppe 790	1 052 665,22	284 696,23	767 968,99
25	Zinsen für Finanzschulden	Gruppen 650, 651, 653 und 657	146 566,93	63 046,91	83 520,02
26	Laufende Transfers an Träger des öffentlichen Rechts	Gruppen 750 bis 754	1 440 003,47	17 388,63	1 422 614,84
27	Sonstige laufende Transfers	Gruppen 755 bis 757, 759, 764, 768, 780 und 781	122 112,85	0,00	122 112,85
28	Gewinnentnahmen der Gemeinde von Unternehmungen und marktbestimmten Betrieben der Gemeinde (A 85-89)	Gruppe 769		0,00	
<b>29</b>	<b>Summe 2 (Aufwendungen)</b>		<b>3 929 641,82</b>	<b>373 236,22</b>	<b>3 556 405,60</b>
<b>91</b>	<b>SALDO 1: Ergebnis der operativen Gebarung</b>	Summe 1 minus Summe 2	<b>407 965,81</b>	<b>288 101,13</b>	<b>119 864,68</b>

Bezeichnung	Zuordnung Abgang/Zugang zu den Bestandskonten und der Kapitaltransferkonten	Summe Haushalt	davon A 85 - 89	Summe ohne A 85 - 89	
<b>Vermögensgebarung mit Kapitaltransfers ohne Finanztransaktionen</b>					
30	Veräußerung von unbeweglichem Vermögen	Unterklassen 00, 01, 05 und 06; Gruppen 801, 802 und 805 (bei unbeweglichen Kulturgütern)	221 224,00	0,00	221 224,00
31	Veräußerung von beweglichem Vermögen	Unterklassen 02 bis 04; Gruppen 100, 113, 120, 150, 159, 170 und 175; Gruppen 803, 804 und 805 (bei beweglichen Kulturgütern)	125 108,89	125 108,89	
32	Veräußerung von immateriellen Vermögenswerten	Unterklasse 07		0,00	
33	Investitionszuschüsse (erhaltene Kapitaltransfers) von Trägern des öffentlichen Rechts	Gruppen 300 bis 303, 309, 871	753 415,70	47 651,35	705 764,35
34	Sonstige Investitionszuschüsse (erhaltene Kapitaltransfers)	Gruppen 304 bis 308	91 889,25	91 411,25	478,00
<b>39</b>	<b>Summe 3 (Vermögensgebarung mit Kapitaltransfer ohne Finanztransaktionen)</b>		<b>1 191 637,84</b>	<b>264 171,49</b>	<b>927 466,35</b>
<b>Vermögensgebarung und Kapitaltransfers ohne Finanztransaktionen</b>					
40	Erwerb von unbeweglichem Vermögen	Unterklassen 00, 01 und 05; Gruppen 060, 061 und 063	554 299,32	144 860,88	409 438,44
41	Erwerb von beweglichem Vermögen, Aktivierte Vorräte	Unterklassen 02 bis 04; Gruppe 062; Gruppen 100, 113, 120, 150, 159, 170 und 175	57 193,41	4 022,72	53 170,69
42	Erwerb von immateriellen Vermögenswerten	Unterklasse 07	5 553,54	4 856,54	697,00
43	Kapitaltransfers an Träger des öffentlichen Rechts	Gruppen 130 und 135; Gruppen 770 bis 774		0,00	
44	Sonstige Kapitaltransfers	Gruppen 775 bis 779, 785 und 786		0,00	
<b>49</b>	<b>Summe 4 (Vermögensgebarung und Kapitaltransfer ohne Finanztransaktionen)</b>		<b>617 046,27</b>	<b>153 740,14</b>	<b>463 306,13</b>
<b>92</b>	<b>SALDO 2: Saldo der Vermögensgebarung ohne Finanztransaktionen</b>	Summe 3 minus Summe 4	<b>574 591,57</b>	<b>110 431,35</b>	<b>464 160,22</b>

Bezeichnung	Zuordnung der Gruppen der Finanzierungsrechnung	nur A 85 - 89
<b>Einzahlungen aus Finanztransaktionen</b>		
50 Veräußerung von Beteiligungen und Wertpapieren	Unterklasse 08; Gruppen 223 und 224	0,00
51 Entnahmen aus Zahlungsmittelreserven	Gruppen 293, 294 und 295	0,00
52 Einzahlungen aus der Rückzahlung von Darlehen an Träger des öffentlichen Rechts	Gruppen 240 bis 244	0,00
53 Einzahlungen aus der Rückzahlung von Darlehen an andere und von Bezugsvorschüssen	Gruppen 245 bis 249 und 273	0,00
54 Aufnahme von Finanzschulden von Trägern des öffentlichen Rechts	Gruppen 340 bis 344, 350 bis 354	0,00
55 Aufnahme von Finanzschulden von anderen	Unterklasse 32; Gruppen 345 bis 349, 355 bis 357	0,00
58 Ausgleichszahlungen aus Finanzderivaten	Gruppen 821 und 826	0,00
<b>59 Summe 5 (Einzahlungen aus Finanztransaktionen)</b>		<b>0,00</b>
<b>Auszahlungen aus Finanztransaktionen</b>		
60 Erwerb von Beteiligungen und Wertpapieren	Unterklasse 08; Gruppen 223 und 224	0,00
61 Zuführung an Zahlungsmittelreserven	Gruppen 293, 294 und 295	0,00
62 Gewährung von Darlehen an Träger des öffentlichen Rechts	Gruppen 240 bis 244	0,00
63 Gewährung von Darlehen an andere und von Bezugsvorschüssen	Gruppen 245 bis 249 und 273	0,00
64 Rückzahlung von Finanzschulden bei Trägern des öffentlichen Rechts	Gruppen 340 bis 344, 350 bis 354	169 880,47
65 Rückzahlung von Finanzschulden bei anderen	Unterklasse 32; Gruppen 345 bis 349, 355 bis 357	241 791,35
68 Ausgleichszahlungen aus Finanzderivaten	Gruppen 652, 655 und 658	0,00
<b>69 Summe 6 (Auszahlungen aus Finanztransaktionen)</b>		<b>411 671,82</b>
<b>93 SALDO 3: Saldo der Finanztransaktionen</b>	Summe 5 minus Summe 6	<b>-411 671,82</b>
<b>94 SALDO 4:</b>	Summe der Salden 1, 2 und 3	<b>-13 139,34</b>
<b>II. Ableitung des Finanzierungssaldos</b>		
70 Jahresergebnis Haushalt ohne A 85 - 89 und ohne Finanztransaktionen	Saldo 1 plus Saldo 2	584 024,90
71 Überrechnung Jahresergebnis A 85 - 89	Saldo 4 der Spalte "nur A 85 - 89"	-13 139,34
<b>95 Finanzierungssaldo ('vorläufiges Maastricht-Ergebnis')</b>		<b>570 885,56</b>



Erläuterung Abweichung gegenüber  
Ergebnis- und Finanzierungsvoranschlag



Haushaltskonto	Bezeichnung	HH	Buchungen	- Voranschlag	- Übertragung	= Abweichung	Betrag	Beschluss und Begründung
<b>Mittelaufbringung</b>	<b>Abweichung über 5 000,00 und mehr als 20,00% oder über 5 000,00</b>							
<b>179000</b>	<b>Sonstige Einrichtungen und Maßnahmen</b>							
2/179000+829000	Sonstige Erträge - Rechtsstreitigkeiten Objektschaden	EHH	0,00	250 000,00	0,00	-250 000,00	-250 000,00	07.03.2024 Rechtsstreit erstreckt sich auf 2024
	Sonstige Erträge - Rechtsstreitigkeiten Objektschaden	FHH	0,00	250 000,00	0,00	-250 000,00	-250 000,00	07.03.2024 Rechtsstreit erstreckt sich auf 2024
<b>212000</b>	<b>Neue Mittelschule</b>							
2/212000+811300	Betriebskostenersätze 2023	EHH	22 070,13	28 100,00	0,00	-6 029,87	-6 029,87	07.03.2024 weniger Betriebskosten als wie erwartet - daher auch weniger Ersätze
	Betriebskostenersätze 2023	FHH	22 070,13	28 100,00	0,00	-6 029,87	-6 029,87	07.03.2024 weniger Betriebskosten als wie erwartet - daher auch weniger Ersätze
2/212000+827000	Personalkostenersätze	EHH	78 809,74	88 700,00	0,00	-9 890,26	-9 890,26	07.03.2024 weniger Personalkosten als wie erwartet, daher auch weniger Ersätze
	Personalkostenersätze	FHH	78 809,74	88 700,00	0,00	-9 890,26	-9 890,26	07.03.2024 weniger Personalkosten als wie erwartet, daher auch weniger Ersätze
<b>240200</b>	<b>Kindergarten 5. Gruppe</b>							
6/240200+301000	Kapitaltransfers Land NÖ - Einrichtung	FHH	0,00	18 500,00	0,00	-18 500,00	-18 500,00	07.03.2024 Förderauszahlung folgt 2024
6/240200+829910	Zuführung von operativer an investive Gebarung	EHH	58 201,06	42 700,00	0,00	15 501,06	15 501,06	07.03.2024 höhere Zuführung notwendig, da Förderung der Einrichtung noch ausständig
	Zuführung von operativer an investive Gebarung	FHH	58 201,06	42 700,00	0,00	15 501,06	15 501,06	07.03.2024 höhere Zuführung notwendig, da Förderung der Einrichtung noch ausständig
2/240200+861000	Zinsenzuschuss des Landes NÖ - Annuitätenzuschuss Neubau	EHH	3 490,10	15 200,00	0,00	-11 709,90	-11 709,90	07.03.2024 Auszahlung Annuitätenzuschuss startet 2024
	Zinsenzuschuss des Landes NÖ - Annuitätenzuschuss Neubau	FHH	3 490,10	15 200,00	0,00	-11 709,90	-11 709,90	07.03.2024 Auszahlung Annuitätenzuschuss startet 2024
<b>612000</b>	<b>Gemeindestraßen</b>							
6/612000+301100	Kapitaltransfers von Land - EcoPlus - Radwegbrücke	FHH	0,00	17 400,00	0,00	-17 400,00	-17 400,00	07.03.2024 verschiebt sich auf 2024 (Fördereinnahme für Anlaufkosten Planung Radwegbrücke)
6/612000+871000	Beihilfen aus Bedarfszuweisungen	EHH	438 700,00	350 000,00	0,00	88 700,00	88 700,00	07.03.2024 lt. Abrechnung Land NÖ

Haushaltskonto	Bezeichnung	HH	Buchungen	- Voranschlag	- Übertragung	= Abweichung	Betrag	Beschluss und Begründung
6/612000+871000	Beihilfen aus Bedarfszuweisungen	FHH	438 700,00	350 000,00	0,00	88 700,00	88 700,00	07.03.2024 lt. Abrechnung Land NÖ
<b>710000</b>	<b>Erhaltung Güterwege</b>							
6/710000+829910	Zuführung von operativer an investive Gebarung	EHH	17 691,84	24 700,00	0,00	-7 008,16	-7 008,16	07.03.2024 weniger Zuführung notwendig
	Zuführung von operativer an investive Gebarung	FHH	17 691,84	24 700,00	0,00	-7 008,16	-7 008,16	07.03.2024 weniger Zuführung notwendig
<b>840100</b>	<b>Grundbesitz - Krautäcker</b>							
6/840100+801000	Veräußerungen von Grundstücken	EHH	221 224,00	525 000,00	0,00	-303 776,00	-303 776,00	07.03.2024 geplanter Verkauf nicht möglich aufgrund Verzögerungen beim Widmungsverfahren
	Veräußerungen von Grundstücken	FHH	221 224,00	525 000,00	0,00	-303 776,00	-303 776,00	07.03.2024 geplanter Verkauf nicht möglich aufgrund Verzögerungen beim Widmungsverfahren
<b>850000</b>	<b>Wasserversorgung</b>							
6/850000+307000	Wasseranschluss- und Ergänzungsabgabe	FHH	4 308,40	10 400,00	0,00	-6 091,60	-6 091,60	07.03.2024 freie Bauparzellen wurden 2023 nicht bebaut (Edelweißgasse, Igelschwang)
2/850000+852200	Wasserbezugsgebühren	EHH	82 916,54	91 000,00	0,00	-8 083,46	-8 083,46	07.03.2024 lt. Refundierung GDA, nicht genau kalkulierbar - aufgrund eventueller Neuanschlüsse
	Wasserbezugsgebühren	FHH	83 580,59	91 000,00	0,00	-7 419,41	-7 419,41	07.03.2024 lt. Refundierung GDA, nicht genau kalkulierbar - aufgrund eventueller Neuanschlüsse
<b>851000</b>	<b>Abwasserbeseitigung</b>							
6/851000+301000	Kapitaltransfers von Ländern BA 17, Förderung NÖ-WWF	FHH	0,00	9 600,00	0,00	-9 600,00	-9 600,00	07.03.2024 Endabrechnung noch ausständig
<b>851180</b>	<b>Abwasserbeseitigung BA 18 - Sanierung/Erneuerung Waldrandstraße, Altarmstraße, Am ǝ</b>							
6/851180+346000	Darlehensaufnahme	FHH	0,00	174 000,00	0,00	-174 000,00	-174 000,00	07.03.2024 Darlehenszuzahlung erfolgen 2024
<b>859000</b>	<b>Breitbandinternet</b>							
2/859000+803000	Veräußerungen von LWL-Leerrohr	EHH	125 108,89	120 000,00	0,00	5 108,89	5 108,89	07.03.2024 höherer Verkaufspreis lt. Kalkulation IKW
	Veräußerungen von LWL-Leerrohr	FHH	125 108,89	120 000,00	0,00	5 108,89	5 108,89	07.03.2024 höherer Verkaufspreis lt. Kalkulation IKW



Haushaltskonto	Bezeichnung	HH	Buchungen	- Voranschlag	- Übertragung	= Abweichung	Betrag	Beschluss und Begründung
2/859000+813000	Erträge aus der Auflösung von Investitionszuschüssen (Kapitaltransfers)	EHH	8 025,03	300,00	0,00	7 725,03	7 725,03	07.03.2024 aufgrund des Verkaufes des Breitbandnetzes
<b>912000</b>	<b>Rücklagen</b>							
2/912000+823000	sonstige Zinserträge - Anlagenkonto	EHH	10 380,47	4 300,00	0,00	6 080,47	6 080,47	07.03.2024 steigende Zinsen am Finanzmarkt
	sonstige Zinserträge - Anlagenkonto	FHH	10 380,47	4 300,00	0,00	6 080,47	6 080,47	07.03.2024 steigende Zinsen am Finanzmarkt
2/912000+895009	Entnahmen von allgemeinen Haushaltsrücklagen - EB	EHH	527 570,98	0,00	0,00	527 570,98	527 570,98	07.03.2024 aufgrund des negativen Nettoergebnisses im EH
<b>920000</b>	<b>Ausschließliche Gemeindeabgaben</b>							
2/920000+831000	Grundsteuer B	EHH	144 308,99	138 400,00	0,00	5 908,99	5 908,99	07.03.2024 lt. Refundierung GDA
	Grundsteuer B	FHH	144 479,07	138 400,00	0,00	6 079,07	6 079,07	07.03.2024 lt. Refundierung GDA
2/920000+833000	Kommunalsteuer	EHH	264 181,47	282 900,00	0,00	-18 718,53	-18 718,53	07.03.2024 lt. Refundierung GDA - jedoch weniger Einnahmen aufgrund einer Betriebsumsiedelung
	Kommunalsteuer	FHH	260 801,93	282 900,00	0,00	-22 098,07	-22 098,07	07.03.2024 lt. Refundierung GDA - jedoch weniger Einnahmen aufgrund einer Betriebsumsiedelung
2/920000+850000	Aufschließungsabgaben	EHH	37 602,16	51 400,00	0,00	-13 797,84	-13 797,84	07.03.2024 weniger Neubauten als wie erwartet
	Aufschließungsabgaben	FHH	11 415,93	51 400,00	0,00	-39 984,07	-39 984,07	07.03.2024 weniger Neubauten als wie erwartet
2/920000+856000	Gemeindeverwaltungsabgaben	EHH	3 448,59	9 000,00	0,00	-5 551,41	-5 551,41	07.03.2024 weniger Einnahmen als wie erwartet - weniger Baubewilligungen etc.
	Gemeindeverwaltungsabgaben	FHH	3 583,29	9 000,00	0,00	-5 416,71	-5 416,71	07.03.2024 weniger Einnahmen als wie erwartet - weniger Baubewilligungen etc.
<b>921000</b>	<b>Zwischen Ländern und Gemeinden geteilte Abgaben</b>							
2/921000+834100	Interessentenbeiträge	EHH	0,00	10 900,00	0,00	-10 900,00	-10 900,00	07.03.2024 am Konto 2/921+861 vereinnahmt
	Interessentenbeiträge	FHH	0,00	10 900,00	0,00	-10 900,00	-10 900,00	07.03.2024 am Konto 2/921+861 vereinnahmt

Haushaltskonto	Bezeichnung	HH	Buchungen	- Voranschlag	- Übertragung	= Abweichung	Betrag	Beschluss und Begründung
2/921000+861000	Transfers vom Land NÖ	EHH	22 670,68	0,00	0,00	22 670,68	22 670,68	07.03.2024 lt. Abrechnung Land NÖ
	Transfers vom Land NÖ	FHH	22 670,68	0,00	0,00	22 670,68	22 670,68	07.03.2024 lt. Abrechnung Land NÖ
<b>925000</b>	<b>Ertragsanteile</b>							
2/925000+859400	Abgestufter Bevölkerungsschlüssel	EHH	2 176 443,70	2 212 300,00	0,00	-35 856,30	-35 856,30	07.03.2024 lt. Abrechnung Land NÖ
	Abgestufter Bevölkerungsschlüssel	FHH	2 176 443,70	2 212 300,00	0,00	-35 856,30	-35 856,30	07.03.2024 lt. Abrechnung Land NÖ
<b>940000</b>	<b>Bedarfszuweisungen</b>							
2/940000+860000	Transfers von Bund - Haushaltszuschuss	EHH	17 107,00	0,00	0,00	17 107,00	17 107,00	07.03.2024 lt. Abrechnung Land NÖ
	Transfers von Bund - Haushaltszuschuss	FHH	17 107,00	0,00	0,00	17 107,00	17 107,00	07.03.2024 lt. Abrechnung Land NÖ
2/940000+861000	Strukturhilfe (BZI)	EHH	135 420,68	129 100,00	0,00	6 320,68	6 320,68	07.03.2024 lt. Abrechnung Land NÖ
	Strukturhilfe (BZI)	FHH	135 420,68	129 100,00	0,00	6 320,68	6 320,68	07.03.2024 lt. Abrechnung Land NÖ
2/940000+871100	Kapitaltransfers aus Gemeinde-Bedarfszuweisungsmittel	EHH	19 028,35	0,00	0,00	19 028,35	19 028,35	07.03.2024 lt. Abrechnung Land NÖ
	Kapitaltransfers aus Gemeinde-Bedarfszuweisungsmittel	FHH	19 028,35	0,00	0,00	19 028,35	19 028,35	07.03.2024 lt. Abrechnung Land NÖ
	<b>Summe Mittelaufbringung Ergebnishaushalt</b>		<b>4 414 400,40</b>	<b>4 374 000,00</b>	<b>0,00</b>	<b>40 400,40</b>	<b>40 400,40</b>	
	<b>Summe Mittelaufbringung Finanzierungshaushalt</b>		<b>3 854 515,85</b>	<b>4 603 600,00</b>	<b>0,00</b>	<b>-749 084,15</b>	<b>-749 084,15</b>	
<b>Mittelverwendung</b>	<b>Abweichung über 5 000,00 und mehr als 20,00% oder über 5 000,00</b>							
<b>010000</b>	<b>Gemeindeamt</b>							
1/010000-042000	Amtsausstattung	FHH	14 080,00	20 000,00	0,00	-5 920,00	-5 920,00	07.03.2024 Kostenersparnis bei k5-Zeiterfassung, kein PC-Austausch notwendig
1/010000-510000	Bezüge für VB Besoldungsgruppe I	EHH	178 805,10	189 700,00	0,00	-10 894,90	-10 894,90	07.03.2024 weniger Personalkosten aufgrund eines Langzeitkrankenstandes und Aufnahme einer neuen Dienstnehmerin
	Bezüge für VB Besoldungsgruppe I	FHH	178 805,10	189 700,00	0,00	-10 894,90	-10 894,90	07.03.2024 weniger Personalkosten aufgrund eines Langzeitkrankenstandes und Aufnahme einer neuen Dienstnehmerin

Haushaltskonto	Bezeichnung	HH	Buchungen	- Voranschlag	- Übertragung	= Abweichung	Betrag	Beschluss und Begründung
<b>031000</b>	<b>Raumordnung und Raumplanung</b>							
1/031000-728000	Flächenwidmungsplan-Änderungen	EHH	10 328,56	16 200,00	0,00	-5 871,44	-5 871,44	07.03.2024 geringere Kosten für diverse Anfragen und Auskünfte als wie angenommen
<b>032000</b>	<b>Eich- und Vermessungs- wesen</b>							
1/032000-728000	Vermarkung des Gemeindegebietes	EHH	10 117,96	4 000,00	0,00	6 117,96	6 117,96	07.03.2024 nicht geplante Vermessung des Weges Igelschwang-Zehethof etc.
	Vermarkung des Gemeindegebietes	FHH	10 117,96	4 000,00	0,00	6 117,96	6 117,96	07.03.2024 nicht geplante Vermessung des Weges Igelschwang-Zehethof etc.
<b>080000</b>	<b>Pensionen</b>							
1/080000-794001	Zuweisung an zweckgebundene Haushaltsrücklagen	EHH	403 414,45	397 300,00	0,00	6 114,45	6 114,45	07.03.2024 höhere Zuweisungen aufgrund der positiven Zinsentwicklung
<b>179000</b>	<b>Sonstige Einrichtungen und Maßnahmen</b>							
1/179000-640000	Rechtsaufwand - Objektschaden	EHH	0,00	250 000,00	0,00	-250 000,00	-250 000,00	07.03.2024 Rechtsstreit erstreckt sich auf 2024
	Rechtsaufwand - Objektschaden	FHH	0,00	250 000,00	0,00	-250 000,00	-250 000,00	07.03.2024 Rechtsstreit erstreckt sich auf 2024
<b>212000</b>	<b>Neue Mittelschule</b>							
1/212000-700300	Betriebskosten	EHH	22 070,13	28 100,00	0,00	-6 029,87	-6 029,87	07.03.2024 weniger Betriebskosten als wie erwartet
	Betriebskosten	FHH	22 070,13	28 100,00	0,00	-6 029,87	-6 029,87	07.03.2024 weniger Betriebskosten als wie erwartet
<b>240000</b>	<b>Kindergarten</b>							
1/240000-042000	Betriebsausstattung	FHH	0,00	5 500,00	0,00	-5 500,00	-5 500,00	07.03.2024 Ankauf WLAN verschoben auf 2024
1/240000-523000	Arbeiter nicht ganzjähr.beschäftigt	EHH	5 444,22	13 100,00	0,00	-7 655,78	-7 655,78	07.03.2024 weniger Aushilfen notwendig
	Arbeiter nicht ganzjähr.beschäftigt	FHH	5 444,22	13 100,00	0,00	-7 655,78	-7 655,78	07.03.2024 weniger Aushilfen notwendig

Haushaltskonto	Bezeichnung	HH	Buchungen	- Voranschlag	- Übertragung	= Abweichung	Betrag	Beschluss und Begründung
<b>240200</b>	<b>Kindergarten 5. Gruppe</b>							
1/240200-680000	Planmäßige Abschreibung	EHH	14 297,88	3 900,00	0,00	10 397,88	10 397,88	07.03.2024 nicht genau kalkulierbar - Datum der Inbetriebnahme war bei VA Erstellung 2023 noch ungewiss
<b>419000</b>	<b>Sonstige Einrichtungen und Maßnahmen</b>							
1/419000-751100	Sozialhilfe nach Finanzkraft	EHH	328 156,28	307 000,00	0,00	21 156,28	21 156,28	07.03.2024 lt. Abrechnung Land NÖ
	Sozialhilfe nach Finanzkraft	FHH	328 156,28	307 000,00	0,00	21 156,28	21 156,28	07.03.2024 lt. Abrechnung Land NÖ
<b>519100</b>	<b>Sonstige Einrichtungen und Maßnahmen - covid19</b>							
1/519100-722000	Rückersätze von Erträgen - Impfkampagne	EHH	17 107,00	0,00	0,00	17 107,00	17 107,00	07.03.2024 lt. Land NÖ - Einnahme auf 2/940+860
	Rückersätze von Erträgen - Impfkampagne	FHH	17 107,00	0,00	0,00	17 107,00	17 107,00	07.03.2024 lt. Land NÖ - Einnahme auf 2/940+860
<b>562000</b>	<b>Sprengelbeiträge</b>							
1/562000-752000	Zweckaufwand NÖKAS	EHH	586 544,74	595 000,00	0,00	-8 455,26	-8 455,26	07.03.2024 lt. Abrechnung Land NÖ
	Zweckaufwand NÖKAS	FHH	586 544,74	595 000,00	0,00	-8 455,26	-8 455,26	07.03.2024 lt. Abrechnung Land NÖ
<b>612000</b>	<b>Gemeindestraßen</b>							
5/612000-002000	Straßenbauarbeiten	FHH	136 410,84	110 000,00	0,00	26 410,84	26 410,84	07.03.2024 mehr Kleinbaustellen notwendig
5/612000-002310	Römerstraße ohne Erweiterung	FHH	32 495,06	110 000,00	0,00	-77 504,94	-77 504,94	07.03.2024 Verzögerung beim Ausbau der Asphaltdeckschicht aufgrund notwendiger Kabelbauarbeiten - Fertigstellung 2024
5/612000-002400	Erweiterung der Straßenbeleuchtung	FHH	118 157,95	125 000,00	0,00	-6 842,05	-6 842,05	07.03.2024 weniger Kosten als wie erwartet
<b>616100</b>	<b>Donauradwegbrücke - Kraftwerk</b>							
1/616100-728000	Entgelte für sonstige Leistungen - Vorleistung für Planung	EHH	0,00	17 400,00	0,00	-17 400,00	-17 400,00	07.03.2024 verschiebt sich auf 2024 (Anlaufkosten Planung Radwegbrücke)
	Entgelte für sonstige Leistungen - Vorleistung für Planung	FHH	0,00	17 400,00	0,00	-17 400,00	-17 400,00	07.03.2024 verschiebt sich auf 2024 (Anlaufkosten Planung Radwegbrücke)

Haushaltskonto	Bezeichnung	HH	Buchungen	- Voranschlag	- Übertragung	= Abweichung	Betrag	Beschluss und Begründung
<b>710000</b>	<b>Erhaltung Güterwege</b>							
5/710000-002000	laufende Erhaltung Güterwege	FHH	26 169,84	34 200,00	0,00	-8 030,16	-8 030,16	07.03.2024 geringere Kosten als wie erwartet
<b>815100</b>	<b>Spielplätze</b>							
1/815100-006100	Errichtung Rast-, Spiel- und Ruheplatz bei Altarm	FHH	9 385,40	15 000,00	0,00	-5 614,60	-5 614,60	07.03.2024 geringere Kosten als wie ursprünglich geplant
<b>820000</b>	<b>Bauhof</b>							
1/820000-680000	Planmäßige Abschreibung	EHH	20 406,18	14 100,00	0,00	6 306,18	6 306,18	07.03.2024 nicht genau kalkulierbar
<b>840100</b>	<b>Grundbesitz - Krautäcker</b>							
5/840100-001000	Ankauf von Grundstücken inkl. Nebenkosten	FHH	18 655,59	40 400,00	0,00	-21 744,41	-21 744,41	07.03.2024 2023 weniger Kosten als wie erwartet - Verzögerungen beim Widmungsverfahren
5/840100-346000	Darlehenstilgung	FHH	221 224,00	525 000,00	0,00	-303 776,00	-303 776,00	07.03.2024 weniger Einnahmen, daher geringere Darlehenstilgung möglich
1/840100-683000	Verluste aus dem Abgang von Sachanlagen und immateriellen Vermögenswerten	EHH	221 224,00	525 000,00	0,00	-303 776,00	-303 776,00	07.03.2024 weniger Einnahmen - daher weniger Verlust
<b>850000</b>	<b>Wasserversorgung</b>							
5/850000-004400	Wasserversorgung BA 07	FHH	4 668,15	10 000,00	0,00	-5 331,85	-5 331,85	07.03.2024 lt. Abrechnung IKW - niedrigere Kosten bei der Schlussrechnung
1/850000-728000	Entgelte für sonstige Leistungen	EHH	2 012,00	15 000,00	0,00	-12 988,00	-12 988,00	07.03.2024 Budgetierte Anlaufkosten für Trinkwassergenossenschaft -> 2023 keine Anlaufkosten
	Entgelte für sonstige Leistungen	FHH	2 012,00	15 000,00	0,00	-12 988,00	-12 988,00	07.03.2024 Budgetierte Anlaufkosten für Trinkwassergenossenschaft -> 2023 keine Anlaufkosten
<b>850080</b>	<b>Wasserversorgung BA 08</b>							
5/850080-004000	WVA - Erweiterung Straß BA 08	FHH	950,00	12 000,00	0,00	-11 050,00	-11 050,00	07.03.2024 Schlussrechnung der Firma IKW folgt 2024
<b>851000</b>	<b>Abwasserbeseitigung</b>							
5/851000-004100	Erschließung neuer Baugründe - BA 17	FHH	28 647,95	11 000,00	0,00	17 647,95	17 647,95	07.03.2024 lt. Abrechnung IKW (höhere Schlussrechnung)

Haushaltskonto	Bezeichnung	HH	Buchungen	- Voranschlag	- Übertragung	= Abweichung	Betrag	Beschluss und Begründung
<b>851100</b>	<b>Kläranlage</b>							
1/851100-600000	Stromkosten	EHH	38 350,03	45 000,00	0,00	-6 649,97	-6 649,97	07.03.2024 geringere Stromkosten als wie erwartet
	Stromkosten	FHH	38 350,03	45 000,00	0,00	-6 649,97	-6 649,97	07.03.2024 geringere Stromkosten als wie erwartet
1/851100-612000	Instandhaltung von Anlagen	EHH	22 887,80	29 800,00	0,00	-6 912,20	-6 912,20	07.03.2024 weniger Instandhaltungsarbeiten notwendig
	Instandhaltung von Anlagen	FHH	22 887,80	29 800,00	0,00	-6 912,20	-6 912,20	07.03.2024 weniger Instandhaltungsarbeiten notwendig
1/851100-728300	Sonst. Leistung-Schlamm Entsorgung	EHH	27 931,05	34 000,00	0,00	-6 068,95	-6 068,95	07.03.2024 geringere Kosten als wie erwartet
	Sonst. Leistung-Schlamm Entsorgung	FHH	27 931,05	34 000,00	0,00	-6 068,95	-6 068,95	07.03.2024 geringere Kosten als wie erwartet
<b>851160</b>	<b>Abwasserbeseitigung - BA 16</b>							
5/851160-004000	Erschließung neuer Baugründe - BA 16	FHH	14 062,38	26 200,00	0,00	-12 137,62	-12 137,62	07.03.2024 Schlussrechnung der Firma IKW folgt 2024
<b>851180</b>	<b>Abwasserbeseitigung BA 18 - Sanierung/Erneuerung Waldrandstraße, Altarmstraße, Am S</b>							
5/851180-004000	Sanierung/Erneuerung Waldrandstr., etc - BA 18	FHH	96 117,38	174 000,00	0,00	-77 882,62	-77 882,62	07.03.2024 Bauabschnitt erstreckt sich bis 2024
<b>851200</b>	<b>Abwasserbeseitigung</b>							
1/851200-612000	Instandhaltung von Kanalanlagen	EHH	0,00	8 000,00	0,00	-8 000,00	-8 000,00	07.03.2024 2023 keine Instandhaltungsarbeiten erforderlich
	Instandhaltung von Kanalanlagen	FHH	0,00	8 000,00	0,00	-8 000,00	-8 000,00	07.03.2024 2023 keine Instandhaltungsarbeiten erforderlich
<b>900000</b>	<b>Gesonderte Verwaltung</b>							
1/900000-729910	Zuführung an investive Gebarung	EHH	75 892,90	67 400,00	0,00	8 492,90	8 492,90	07.03.2024 aufgrund des Haushaltsergebnisses höhere Zuführung notwendig
	Zuführung an investive Gebarung	FHH	75 892,90	67 400,00	0,00	8 492,90	8 492,90	07.03.2024 aufgrund des Haushaltsergebnisses höhere Zuführung notwendig

Haushaltskonto	Bezeichnung	HH	Buchungen	- Voranschlag	- Übertragung	= Abweichung	Betrag	Beschluss und Begründung
<b>912000</b>	<b>Rücklagen</b>							
1/912000-795001	Zuweisung an allgemeine Haushaltsrücklagen	EHH	892 489,07	884 800,00	0,00	7 689,07	7 689,07	07.03.2024 höhere Zuweisungen aufgrund der positiven Zinsentwicklung
<b>914000</b>	<b>Beteiligung Wirtschaftsraum Amstetten GmbH</b>							
1/914000-650000	Kameraler Zuschuss - Fremdfinanzierungszinsen WRA GmbH	EHH	10 004,15	4 100,00	0,00	5 904,15	5 904,15	07.03.2024 höhere Zinsen als wie erwartet - aufgrund der derzeitigen Zinssituation
	Kameraler Zuschuss - Fremdfinanzierungszinsen WRA GmbH	FHH	10 004,15	4 100,00	0,00	5 904,15	5 904,15	07.03.2024 höhere Zinsen als wie erwartet - aufgrund der derzeitigen Zinssituation
1/914000-694000	Aufwendungen aus der Bewertung von Beteiligungen	EHH	343 904,73	0,00	0,00	343 904,73	343 904,73	07.03.2024 Berichtigung Buchwert Beteiligung KG - Jahresfehlbetrag lt. JA 2022
<b>990000</b>	<b>Überschüsse und Abgänge</b>							
1/990000-795077	Zuweisung an allgemeine Haushaltsrücklagen	EHH	436 424,73	0,00	0,00	436 424,73	412 936,84	07.03.2024 Anlage der Haushaltspotentialrücklage
<b>Summe Mittelverwendung Ergebnishaushalt</b>			<b>3 667 812,96</b>	<b>3 448 900,00</b>	<b>0,00</b>	<b>218 912,96</b>	<b>195 425,07</b>	
<b>Summe Mittelverwendung Finanzierungshaushalt</b>			<b>2 046 347,90</b>	<b>2 825 900,00</b>	<b>0,00</b>	<b>-779 552,10</b>	<b>-779 552,10</b>	





Vermögenshaushalt (Anlage 1c)



AKTIVA		Code	Endbestand 31.12.2022	Endbestand 31.12.2023	Veränderung
<b>A</b>	<b>Langfristiges Vermögen</b>	10	<b>21 336 023,04</b>	<b>20 442 248,15</b>	<b>-893 774,89</b>
<b>A.I</b>	<b>Immaterielle Vermögenswerte</b>	101	<b>67 418,92</b>	<b>53 752,59</b>	<b>-13 666,33</b>
A.I.1	Immaterielle Vermögenswerte	1010	67 418,92	53 752,59	-13 666,33
	070000/000 Aktivierungsfähige Rechte (immaterielle Vermögenswerte)		67 418,92	53 752,59	-13 666,33
<b>A.II</b>	<b>Sachanlagen</b>	102	<b>16 855 353,90</b>	<b>16 332 640,26</b>	<b>-522 713,64</b>
A.II.1	Grundstücke, Grundstückseinrichtungen und Infrastruktur	1021	4 766 530,78	4 713 891,76	-52 639,02
	000000/000 Bebaute Grundstücke		450 185,32	450 185,32	0,00
	001000/000 Unbebaute Grundstücke		1 269 766,12	1 058 753,01	-211 013,11
	002000/000 Straßenbauten		2 723 606,29	2 890 141,84	166 535,55
	005000/000 Anlagen zu Straßenbauten		92 029,87	79 626,41	-12 403,46
	006000/000 Sonstige Grundstückseinrichtungen		230 943,18	235 185,18	4 242,00
A.II.2	Gebäude und Bauten	1022	4 068 402,26	3 930 510,78	-137 891,48
	010000/000 Gebäude und Bauten		4 068 402,26	3 930 510,78	-137 891,48
A.II.3	Wasser- und Abwasserbauten und -anlagen	1023	7 236 046,38	7 086 812,77	-149 233,61
	004000/000 Wasser- und Abwasserbauten und -anlagen		7 236 046,38	7 086 812,77	-149 233,61
A.II.4	Sonderanlagen	1024	227 485,27	109 426,34	-118 058,93
	050000/000 Sonderanlagen		227 485,27	109 426,34	-118 058,93
A.II.5	Technische Anlagen, Fahrzeuge und Maschinen	1025	95 601,89	81 760,07	-13 841,82
	020000/000 Maschinen und maschinelle Anlagen		14 428,03	12 580,97	-1 847,06
	030000/000 Werkzeuge und sonstige Erzeugungsmittel		1 810,91	1 304,27	-506,64
	040000/000 Fahrzeuge		79 362,95	67 874,83	-11 488,12
A.II.6	Amts-, Betriebs- und Geschäftsausstattung	1026	461 287,32	410 238,54	-51 048,78
	042000/000 Amts-, Betriebs- und Geschäftsausstattung		461 287,32	410 238,54	-51 048,78
A.II.7	Kulturgüter	1027	0,00	0,00	0,00
A.II.8	Geleistete Anzahlungen für Anlagen und Anlagen in Bau	1028	0,00	0,00	0,00
<b>A.III</b>	<b>Aktive Finanzinstrumente/Langfristiges Finanzvermögen</b>	103	<b>142 749,78</b>	<b>131 749,72</b>	<b>-11 000,06</b>
A.III.1	Bis zur Endfälligkeit gehaltene Finanzinstrumente	1031	0,00	0,00	0,00
A.III.2	Zur Veräußerung verfügbare Finanzinstrumente	1032	142 749,78	131 749,72	-11 000,06
	085000/000 Zur Veräußerung verfügbare Finanzinstrumente – langfristig		142 749,78	131 749,72	-11 000,06
A.III.3	Partizipations- und Hybridkapital	1033	0,00	0,00	0,00
A.III.4	Derivative Finanzinstrumente ohne Grundgeschäft	1034	0,00	0,00	0,00

AKTIVA		Code	Endbestand 31.12.2022	Endbestand 31.12.2023	Veränderung
<b>A.IV</b>	<b>Beteiligungen</b>	104	<b>3 969 265,81</b>	<b>3 674 467,42</b>	<b>-294 798,39</b>
A.IV.1	Beteiligungen an verbundenen Unternehmen	1041	3 937 023,68	3 642 172,85	-294 850,83
	080000/000 Beteiligungen an verbundenen Unternehmen		3 937 023,68	3 642 172,85	-294 850,83
A.IV.2	Beteiligungen an assoziierten Unternehmen	1042	0,00	0,00	0,00
A.IV.3	Sonstige Beteiligungen	1043	32 242,13	32 294,57	52,44
	082000/000 Sonstige Beteiligungen		32 242,13	32 294,57	52,44
A.IV.4	Verwaltete Einrichtungen, die der Kontrolle unterliegen	1044	0,00	0,00	0,00
<b>A.V</b>	<b>Langfristige Forderungen</b>	106	<b>301 234,63</b>	<b>249 638,16</b>	<b>-51 596,47</b>
A.V.1	Langfristige Forderungen aus Lieferungen und Leistungen	1061	118 457,38	59 791,26	-58 666,12
	231000/000 Langfristige Forderungen aus Lieferungen und Leistungen		118 457,38	59 791,26	-58 666,12
A.V.2	Langfristige Forderungen aus gewährten Darlehen	1062	4 665,00	4 665,00	0,00
	248000/000 Darlehen an Beteiligungen WRA GmbH		4 665,00	4 665,00	0,00
A.V.3	Sonstige langfristige Forderungen	1063	178 112,25	185 181,90	7 069,65
	284000/000 Sonstige langfristige Forderungen-KPC		178 112,25	185 181,90	7 069,65
<b>B</b>	<b>Kurzfristiges Vermögen</b>	11	<b>1 936 653,82</b>	<b>2 160 778,79</b>	<b>224 124,97</b>
<b>B.I</b>	<b>Kurzfristige Forderungen</b>	113	<b>103 950,26</b>	<b>149 039,81</b>	<b>45 089,55</b>
B.I.1	Kurzfristige Forderungen aus Lieferungen und Leistungen	1131	20 535,16	20 276,24	-258,92
	230000/000 Kurzfristige Forderungen aus Lieferungen und Leistungen		20 535,16	20 276,24	-258,92
B.I.2	Kurzfristige Forderungen aus Abgaben	1132	39 231,97	64 162,24	24 930,27
	233000/000 Forderungen aus Abgaben		39 231,97	64 162,24	24 930,27
B.I.3	Sonstige kurzfristige Forderungen	1133	0,00	0,00	0,00
B.I.4	Sonstige kurzfristige Forderungen (nicht voranschlagswirksame Gebarung)	1134	44 183,13	64 601,33	20 418,20
	270000/000 Finanzamt Vorsteuerbeträge (nicht voranschlagswirksame Gebarung)		0,00	0,00	0,00
	279000/000 Sonstige für Dritte geleistete Vorschüsse (nicht voranschlagswirksame Gebarung)		44 183,13	64 601,33	20 418,20
	287000/000 Sonstige kurzfristige Forderungen (nicht voranschlagswirksame Gebarung)		0,00	0,00	0,00
<b>B.II</b>	<b>Vorräte</b>	114	<b>0,00</b>	<b>0,00</b>	<b>0,00</b>
B.II.1	Vorräte	1141	0,00	0,00	0,00
B.II.2	Gegebene Anzahlungen auf Vorräte	1142	0,00	0,00	0,00
<b>B.III</b>	<b>Liquide Mittel</b>	115	<b>1 832 703,56</b>	<b>2 011 738,98</b>	<b>179 035,42</b>
B.III.1	Kassa, Bankguthaben, Schecks	1151	1 064 027,84	739 040,47	-324 987,37
	200001/000 Bar		3 558,56	1 216,94	-2 341,62
	210004/000 Giro Raika		402 733,97	439 111,86	36 377,89
	210005/000 Giro Sparkasse		657 735,31	298 711,67	-359 023,64
	210007/000 Capital Bank-Depot		0,00	0,00	0,00
	906000/000 Verrechnung		0,00	0,00	0,00

AKTIVA		Code	Endbestand 31.12.2022	Endbestand 31.12.2023	Veränderung
B.III.2	Zahlungsmittelreserven	1152	768 675,72	1 272 698,51	504 022,79
	294011/000 Raika - Online Sparen fix 9.064.510 - ehem. Pensionsrücklage		300 591,84	0,00	-300 591,84
	294015/000 SPK-Onlinesparen 12 Monate - ehem. Pensionsrücklage		83 220,47	0,00	-83 220,47
	294017/000 Raika - Online Sparen fix 9.090.739 - Pensionsrücklage		0,00	304 315,31	304 315,31
	294018/000 Raika - Online Sparen fix 9.114.927 - Abfertigungsrücklage		0,00	33 484,27	33 484,27
	294019/000 Raika - Online Sparen fix - Pensionsrücklage		0,00	64 154,17	64 154,17
	294020/000 RAIKA - Online Sparen fix - Sanierung Turnhalle		0,00	228 265,89	228 265,89
	295006/000 Raiffeisen Anlagekonto		384 863,41	0,00	-384 863,41
	295016/000 RAIKA - Onlinesparen - Allgemein		0,00	642 478,87	642 478,87
<b>B.IV</b>	<b>Aktive Finanzinstrumente/Kurzfristiges Finanzvermögen</b>	116	<b>0,00</b>	<b>0,00</b>	<b>0,00</b>
B.IV.1	Aktive Finanzinstrumente/Kurzfristiges Finanzvermögen	1160	0,00	0,00	0,00
<b>B.V</b>	<b>Aktive Rechnungsabgrenzung</b>	117	<b>0,00</b>	<b>0,00</b>	<b>0,00</b>
B.V.1	Aktive Rechnungsabgrenzung	1170	0,00	0,00	0,00
<b>Summe Aktiva (10 + 11)</b>			<b>23 272 676,86</b>	<b>22 603 026,94</b>	<b>-669 649,92</b>

PASSIVA		Code	Endbestand 31.12.2022	Endbestand 31.12.2023	Veränderung
<b>C</b>	<b>Nettovermögen (Ausgleichsposten)</b>	12	<b>11 377 580,57</b>	<b>11 319 594,31</b>	<b>-57 986,26</b>
<b>C.I</b>	<b>Saldo der Eröffnungsbilanz</b>	121	<b>3 591 019,00</b>	<b>3 591 019,00</b>	<b>0,00</b>
C.I.1	Saldo der Eröffnungsbilanz	1210	3 591 019,00	3 591 019,00	0,00
	930000/000 Saldo der erstmaligen Eröffnungsbilanz		3 585 527,48	3 585 527,48	0,00
	990000/000 Berichtigungen der erstmaligen Eröffnungsbilanz		5 491,52	5 491,52	0,00
<b>C.II</b>	<b>Kumuliertes Nettoergebnis</b>	122	<b>2 339 350,24</b>	<b>1 868 487,44</b>	<b>-470 862,80</b>
C.II.1	Kumuliertes Nettoergebnis	1220	2 339 350,24	1 868 487,44	-470 862,80
	931000/000 Kapitalausgleichskonto		1 289 886,70	2 339 350,24	1 049 463,54
	960000/000 Gewinn- und Verlustkonto/Jahresabschlussbuchungen		1 049 463,54	-470 862,80	-1 520 326,34
<b>C.III</b>	<b>Haushaltsrücklagen</b>	123	<b>5 447 211,33</b>	<b>5 860 087,87</b>	<b>412 876,54</b>
C.III.1	Haushaltsrücklagen	1230	5 447 211,33	5 860 087,87	412 876,54
C.III.1.a	davon allgemeine Haushaltsrücklagen		5 063 399,02	5 229 868,23	166 469,21
	935000/000 Allgemeine Haushaltsrücklagen		5 063 399,02	5 229 868,23	166 469,21
C.III.1.b	davon zweckgebundene Haushaltsrücklagen mit Zahlungsmittelreserve		383 812,31	401 953,75	18 141,44
	934000/000 Zweckgebundene Haushaltsrücklagen		383 812,31	401 953,75	18 141,44
C.III.1.c	davon zweckgebundene Haushaltsrücklagen ohne Zahlungsmittelreserve		0,00	228 265,89	228 265,89
	934000/000 Zweckgebundene Haushaltsrücklagen		0,00	228 265,89	228 265,89
C.III.1.d	davon innere Darlehen		0,00	0,00	0,00
<b>C.IV</b>	<b>Neubewertungsrücklagen (Umbewertungskonto)</b>	124	<b>0,00</b>	<b>0,00</b>	<b>0,00</b>
C.IV.1	Neubewertungsrücklagen (Umbewertungskonto)	1240	0,00	0,00	0,00
<b>C.V</b>	<b>Fremdwährungsumrechnungsrücklagen</b>	125	<b>0,00</b>	<b>0,00</b>	<b>0,00</b>
C.V.1	Fremdwährungsumrechnungsrücklagen	1250	0,00	0,00	0,00
<b>D</b>	<b>Sonderposten Investitionszuschüsse (Kapitaltransfers)</b>	13	<b>4 937 941,13</b>	<b>5 065 530,94</b>	<b>127 589,81</b>
<b>D.I</b>	<b>Investitionszuschüsse</b>	131	<b>4 937 941,13</b>	<b>5 065 530,94</b>	<b>127 589,81</b>
D.I.1	Investitionszuschüsse von Trägern öffentlichen Rechts	1311	4 214 697,84	4 276 814,77	62 116,93
	300000/000 Kapitaltransfers von Bund, Bundesfonds und Bundeskammern		2 279 197,45	2 421 545,14	142 347,69
	301000/000 Kapitaltransfers von Ländern, Landesfonds und Landeskammern		1 935 500,39	1 855 269,63	-80 230,76
D.I.2	Investitionszuschüsse von Beteiligungen	1312	0,00	0,00	0,00

PASSIVA		Code	Endbestand 31.12.2022	Endbestand 31.12.2023	Veränderung
D.I.3	Investitionszuschüsse von übrigen 307000/000 Kapitaltransfers von privaten Haushalten und privaten Organisationen ohne Erwerbszweck und andere	1313	723 243,29	788 716,17	65 472,88
			723 243,29	788 716,17	65 472,88
<b>E</b>	<b>Langfristige Fremdmittel</b>	<b>14</b>	<b>6 844 558,54</b>	<b>6 108 472,80</b>	<b>-736 085,74</b>
<b>E.I</b>	<b>Langfristige Finanzschulden, netto</b>	<b>141</b>	<b>6 670 388,94</b>	<b>5 917 167,58</b>	<b>-753 221,36</b>
E.I.1	Langfristige Finanzschulden	1411	6 670 388,94	5 917 167,58	-753 221,36
	341000/000 Investitionsdarlehen von Ländern, Landesfonds und Landeskammern		14 327,17	14 327,17	0,00
	344000/000 Investitionsdarlehen von sonstigen Trägern des öffentlichen Rechts		1 779 457,79	1 609 577,32	-169 880,47
	346000/000 Investitionsdarlehen von Finanzunternehmen		4 876 603,98	4 293 263,09	-583 340,89
E.I.2	Langfristige Forderungen aus derivativen Finanzinstrumenten mit Grundgeschäft (-)	1412	0,00	0,00	0,00
E.I.3	Langfristige Verbindlichkeiten aus derivativen Finanzinstrumenten mit Grundgeschäft	1413	0,00	0,00	0,00
<b>E.II</b>	<b>Langfristige Verbindlichkeiten</b>	<b>142</b>	<b>0,00</b>	<b>0,00</b>	<b>0,00</b>
E.II.1	Langfristige Verbindlichkeiten aus Lieferungen und Leistungen	1421	0,00	0,00	0,00
E.II.2	Leasingverbindlichkeiten	1422	0,00	0,00	0,00
E.II.3	Sonstige langfristige Verbindlichkeiten	1423	0,00	0,00	0,00
<b>E.III</b>	<b>Langfristige Rückstellungen</b>	<b>143</b>	<b>174 169,60</b>	<b>191 305,22</b>	<b>17 135,62</b>
E.III.1	Rückstellungen für Abfertigungen	1431	93 973,07	100 501,65	6 528,58
	383000/000 Rückstellungen für Abfertigungen		93 973,07	100 501,65	6 528,58
E.III.2	Rückstellungen für Jubiläumswendungen	1432	80 196,53	90 803,57	10 607,04
	384000/000 Rückstellungen für Jubiläumswendungen		80 196,53	90 803,57	10 607,04
E.III.3	Rückstellungen für Haftungen	1433	0,00	0,00	0,00
E.III.4	Rückstellungen für Sanierungen von Altlasten	1434	0,00	0,00	0,00
E.III.5	Rückstellungen für Pensionen	1435	0,00	0,00	0,00
E.III.6	Sonstige langfristige Rückstellungen	1436	0,00	0,00	0,00

PASSIVA		Code	Endbestand 31.12.2022	Endbestand 31.12.2023	Veränderung
<b>F</b>	<b>Kurzfristige Fremdmittel</b>	15	<b>112 596,62</b>	<b>109 428,89</b>	<b>-3 167,73</b>
<b>F.I</b>	<b>Kurzfristige Finanzschulden, netto</b>	151	<b>0,00</b>	<b>0,00</b>	<b>0,00</b>
F.I.1	Kurzfristige Finanzschulden	1511	0,00	0,00	0,00
F.I.2	Kurzfristige Forderungen aus derivativen Finanzinstrumenten mit Grundgeschäft (-)	1512	0,00	0,00	0,00
F.I.3	Kurzfristige Verbindlichkeiten aus derivativen Finanzinstrumenten mit Grundgeschäft	1513	0,00	0,00	0,00
<b>F.II</b>	<b>Kurzfristige Verbindlichkeiten</b>	152	<b>112 596,62</b>	<b>109 428,89</b>	<b>-3 167,73</b>
F.II.1	Kurzfristige Verbindlichkeiten aus Lieferungen und Leistungen	1521	13 935,66	12 361,53	-1 574,13
	331000/000 Kurzfristige Verbindlichkeiten aus Lieferungen und Leistungen		13 935,66	12 361,53	-1 574,13
F.II.2	Kurzfristige Verbindlichkeiten aus Abgaben	1522	-6 905,10	-7 724,64	-819,54
	333000/000 Kurzfristige Verbindlichkeiten aus Abgaben		-6 905,10	-7 724,64	-819,54
F.II.3	Sonstige kurzfristige Verbindlichkeiten	1523	0,00	0,00	0,00
F.II.4	Sonstige kurzfristige Verbindlichkeiten (nicht voranschlagswirksame Gebarung)	1524	105 566,06	104 792,00	-774,06
	360000/000 Umsatzsteuer (nicht voranschlagswirksame Gebarung)		0,00	0,00	0,00
	361000/000 Erläge von/für Dienststellen der Gebietskörperschaften (nicht voranschlagswirksame Gebarung)		0,00	0,00	0,00
	362000/000 Gehaltsabzugsgebarungen (nicht voranschlagswirksame Gebarung)		13 225,96	13 861,50	635,54
	363000/000 Einbehaltungen und Überzahlungen von Dritten (nicht voranschlagswirksame Gebarung)		4 379,86	9 994,85	5 614,99
	368000/000 Barvorlagen (nicht voranschlagswirksame Gebarung)		5 912,00	5 912,00	0,00
	369000/000 Sonstige Erläge (nicht voranschlagswirksame Gebarung)		82 048,24	75 023,65	-7 024,59
	379000/000 Sonstige Verbindlichkeiten (nicht voranschlagswirksame Gebarung)		0,00	0,00	0,00
<b>F.III</b>	<b>Kurzfristige Rückstellungen</b>	153	<b>0,00</b>	<b>0,00</b>	<b>0,00</b>
F.III.1	Rückstellungen für Prozesskosten	1531	0,00	0,00	0,00
F.III.2	Rückstellungen für ausstehende Rechnungen	1532	0,00	0,00	0,00
F.III.3	Rückstellungen für nicht konsumierte Urlaube	1533	0,00	0,00	0,00
F.III.4	Sonstige kurzfristige Rückstellungen	1534	0,00	0,00	0,00
<b>F.IV</b>	<b>Passive Rechnungsabgrenzung</b>	154	<b>0,00</b>	<b>0,00</b>	<b>0,00</b>
F.IV.1	Passive Rechnungsabgrenzung	1540	0,00	0,00	0,00
<b>Summe Passiva (12 + 13 + 14 + 15)</b>			<b>23 272 676,86</b>	<b>22 603 026,94</b>	<b>-669 649,92</b>



Seite	Inhalt
3	Abschrift der Kundmachung
7	Information über festgesetzte Abgaben und Entgelte
11	Vorbericht
25	Nachweis der liquiden Mittel (Kassenbestand)
29	Haushaltspotential (aufbauend auf der Ergebnisrechnung)
35	Ergebnishaushalt Gesamt 1. Ebene (Anlage 1a) - interne Vergütungen enthalten
39	Ergebnishaushalt Gesamt 1. und 2. Ebene (Anlage 1a) - interne Vergütungen enthalten
43	Ergebnishaushalt Bereichsbudget 1. und 2. Ebene (Anlage 1a)
65	Finanzierungshaushalt Gesamt 1. Ebene (Anlage 1b) - interne Vergütungen enthalten
69	Finanzierungshaushalt Gesamt 1. und 2. Ebene (Anlage 1b) - interne Vergütungen enthalten
75	Finanzierungshaushalt Bereichsbudget 1. und 2. Ebene (Anlage 1b)
117	Vermögenshaushalt (Anlage 1c)
123	Ergebnis- und Finanzierungsrechnung Detailnachweis
213	Nachweis der Investitionstätigkeit
239	Nachweis Kundenforderungen
245	Nachweis Lieferantenverbindlichkeiten
249	Nettovermögensveränderungsrechnung (Anlage 1d)
253	Nachweis über Transferzahlungen (Anlage 6a)
259	Nachweis über Haushaltsrücklagen und Zahlungsmittelreserven (Anlage 6b)
263	Einzelnachweis über Finanzschulden und Schuldendienst (Anlage 6c)
273	Nachweis über hausinterne Vergütungen (Anlage 6f)
277	Anlagenspiegel Einzelkonten (Anlage 6g)
315	Anlagenspiegel Einzelkonten Kapitaltransfer (Anlage 6g)
323	Liste der nicht bewerteten Kulturgüter (Anlage 6h)
327	Nachweis über unmittelbare Beteiligungen der Gebietskörperschaft (Anlage 6j)
331	Nachweis über Vereinsmitgliedschaften
335	Nachweis über aktive Finanzinstrumente (Anlage 6m)
339	Einzelnachweis über aktive Finanzinstrumente (Anlage 6n)
343	Nachweis über den Stand der Wertpapiere per 31.12.2023
347	Rückstellungsspiegel (Anlage 6q)
351	Haftungsnachweis (Anlage 6r)
355	Nachweis über verwaltete Einrichtungen (Anlage 6l)

<b>Seite</b>	<b>Inhalt</b>
359	Einzelnachweis über die nicht voranschlagswirksame Gebarung gemäß § 12 (Anlage 6t)
363	nicht voranschlagswirksame Gebarung - schließliche Reste
367	Personaldaten iSd ÖStp (Anlage 4)
371	Dienstpostenplan
375	Nachweis über Personalaufwand VRV2015
379	Nachweis Vermögen mit abgeänderter Nutzungsdauer
383	Querschnitt (Anlage 5b)
389	Erläuterung Abweichung gegenüber Ergebnis- und Finanzierungsvoranschlag
401	Vermögenshaushalt (Anlage 1c)



## Marktgemeinde Wallsee-Sindelburg

3313 Wallsee, Marktplatz 2, Tel. 07433/2216-0 Fax DW 20

E-Mail: [gemeinde@wallsee-sindelburg.gv.at](mailto:gemeinde@wallsee-sindelburg.gv.at)

Sprechstunden Bürgermeister  
Di. von 16-18 Uhr  
Fr. von 10-12 Uhr

Amtstunden

Mo.-Do. von 7-12 und 13-15 Uhr  
Di. 15-18 Uhr, Fr. von 7-12 Uhr

Parteienverkehrszeiten

Mo.-Fr. jeweils von 8-12 Uhr  
Di. zusätzlich von 16-18 Uhr

### *Beglaubigte Abschrift aus dem Sitzungsprotokoll*

lfd. Nr. **1/2024**

## VERHANDLUNGSSCHRIFT

über die öffentliche SITZUNG des GEMEINDERATES

am **Donnerstag, dem 07. März 2024**

im **Sitzungssaal der Marktgemeinde Wallsee-Sindelburg, Marktplatz 9**  
(**Raikagebäude-Hintereingang**)

Die Einladung erfolgte am 01. März 2024 durch Kurrende und Einzelladung.

Beginn: 19:00 Uhr

Ende: 20:05 Uhr

Anwesend waren:

Bürgermeister:

BACHINGER Johann

Mitglieder des Gemeinderates:

VizeBGM MARSCHALEK Christian  
gfGR PILSINGER Christian  
GR LANZINGER Andreas  
GR GRIM Michael  
GR GRUBER Franz  
GR GRIM Dieter  
GR LAMPERSBERGER Regina  
GR PILSL Tanja

gfGR HASELMAYR Karl  
gfGR DI NAGELHOFER Klaus  
GR HAYDTER Alexander  
GR GRIM Herbert  
GR BRUCKNER Karl  
GR BRUCKNER Klaus  
GR PRINZ Christian  
GR HINTERSTEINER Sophia MA

Schrifführer:

1. AL PILSINGER Christian

weilers anwesend:

-x-

Entschuldigt abwesend waren:

1. GR LETTNER Maximilian  
3. GR KRIECHBAUMER Hans-Jürgen  
5.

2. gfGR LICHTENBERGER Christian  
4. GR SPINDLER Christian

Nicht entschuldigt abwesend waren:

-x-

Vorsitz: Bürgermeister Johann Bachinger

Die Sitzung war öffentlich.

Die Sitzung war beschlussfähig.



## 5) Marktgemeinde Wallsee-Sindelburg – Rechnungsabschluss 2023

### Sachverhalt:

Der Bürgermeister berichtet dem Gemeinderat, dass der vom Bürgermeister erstellte Entwurf des Rechnungsabschlusses für das Haushaltsjahr 2023 in der Zeit vom 13.02.2024 bis 27.02.2024 im Gemeindevorstand zur öffentlichen Einsicht aufgelegt ist. Die Auflage wurde ortsüblich kundgemacht. Jeder im Gemeinderat vertretenen Wahlpartei wurde bei Beginn der Auftragsfrist eine Ausfertigung des Entwurfs ausgefolgt. Schriftliche Stellungnahmen wurden bis dato keine eingebracht. Der Rechnungsabschluss wurde vom Prüfungsausschuss geprüft. Bürgermeister Bachinger und Amtsleiter Pilsinger bringen den Rechnungsabschluss 2023 zur Kenntnis.

Das Nettoergebnis des Ergebnishaushaltes weist einen Betrag von € -470.862,80 aus. D.h. die laufenden Aufwendungen inkl. der jährlichen AfA können mit den laufenden Erträgen nicht gedeckt werden.

Im Finanzierungshaushalt weist der Saldo 1 eine Summe in der Höhe von € 869.694,16 aus, nach Abzug der Tilgungen der Finanzschulden in Höhe von € 776.709,25, ergibt sich ein positiver Saldo von € 92.984,91. D.h. es können im Jahr 2023 mit den operativen Einnahmen der laufende Betrieb sowie die Darlehenstilgungen gedeckt werden.

Das kumulierte Haushaltspotential nach Berücksichtigung von Zuweisungen und Rückführungen an investive Vorhaben (vergleichbar mit dem früheren Soll-Überschuss/Soll-Abgang) beträgt € 436.424,73. Der Nachweis über den Stand an Wertpapieren per 31.12.2023 wird dem Gemeinderat zur Kenntnis gebracht.

### Antrag von Bgm. Bachinger:

Der Gemeinderat möge den Rechnungsabschluss 2023 der Marktgemeinde Wallsee-Sindelburg beschließen.


**Beschluss: Der Antrag wird angenommen**

Abstimmungsergebnis: **einstimmig**

\*\*\*\*\*

Die Vollkommene Übereinstimmung der Abschrift mit dem Original wird gemeindeamtlich bestätigt.

Wallsee-Sindelburg, am 11.03.2024

  
Der Bürgermeister  
Johann Bachinger



## Marktgemeinde Wallsee-Sindelburg

3313 Wallsee, Marktplatz 2, Tel. 07433/2216-0 Fax DW 20

E-Mail: [gemeinde@wallsee-sindelburg.gv.at](mailto:gemeinde@wallsee-sindelburg.gv.at)

Sprechstunden Bürgermeister  
Di. von 16-18 Uhr  
Fr. von 10-12 Uhr

Amistunden

Mo.-Do. von 7-12 und 13-15 Uhr  
Di. 15-18 Uhr, Fr. von 7-12 Uhr

Parteienverkehrszeiten

Mo.-Fr. jeweils von 8-12 Uhr  
Di. zusätzlich von 16-18 Uhr

Beglaubigte Abschrift - Auszug der Einladungskurrende  
der öffentlichen Tagesordnungspunkte

# Einladungskurrende

Die Mitglieder des Gemeinderates werden zu der am

**Donnerstag, dem 07. März 2024 um 19:00 Uhr**  
im Sitzungssaal der Marktgemeinde Wallsee-Sindelburg, Marktplatz 9  
(Raikagebäude-Hintereingang) stattfindenden  
öffentlichen **SITZUNG**

eingeladen.


### Tagesordnung:

1. Entscheidung über Einwendungen gegen die Verhandlungsschrift der letzten Gemeinderatssitzung
2. Angelobung eines neuen Gemeinderates
3. Änderung der Referatsaufteilung
4. Berichte des Prüfungsausschusses Februar 2024
5. Marktgemeinde Wallsee-Sindelburg – Rechnungsabschluss 2023
6. Karl Pleiner'sche Armenstiftungsfond – Rechnungsabschluss 2023
7. Jährliche Subventionen
  - a) FF Wallsee
  - b) FF Sindelburg
  - c) Sportunion Wallsee-Sindelburg
  - d) Fußball
  - e) Trachtenmusikkapelle Wallsee-Sindelburg
  - f) Gesunde Gemeinde
  - g) Pfadfinderguppe
  - h) Imkerverein
  - i) Landjugend Sindelburg
8. Subventionen Verein Donau Bad Wallsee-Sindelburg
9. Subvention FF Sindelburg – Außenbootmotor FF-Zille
10. Subvention Lebenshilfe Haag
11. Auftragsvergabe Ausschreibung und örtliche Bauaufsicht Projekt „Generalsanierung Turnhalle“
12. Genehmigung Zusatzvereinbarung Lichtservice EVN
13. Genehmigung außerplanmäßige Ausgabe – Ankauf Streusalz
14. Grundsatzbeschluss Tagesbetreuung für ältere Personen mit Betreuungsbedarf
15. Auftragsvergaben Projekt „verkehrsberuhigende Maßnahmen Ortsgebiet“
16. Abänderung Finanzierungsvereinbarung zur Errichtung einer Radwegbrücke – Marktgemeinde Mitterkirchen im M.
17. Genehmigung Kostenbeteiligung Kindergarten Oed

### **Nicht öffentlicher Teil:**

18. -x-
19. -x-
20. -x-

\*\*\*\*\*



Name	Abgabestelle / Wohnung	Tag der Verständigung	Unterschrift
Vizebgm. MARSCHALEK Christian	Altarmstraße 12	01.03.2024	E-Mail Einladung
gfGR HASELMAYR Karl	Igelschwang 6	01.03.2024	E-Mail Einladung
gfGR LICHTENBERGER Christian	Am Sonnenhang 10	01.03.2024	E-Mail Einladung
gfGR NAGELHOFER Klaus DI B.A. M.Sc.	Ried 3	01.03.2024	E-Mail Einladung
gfGR PILSINGER Christian	Kobling 6	01.03.2024	E-Mail Einladung
GR BRUCKNER Karl	Kaiserweg 4	01.03.2024	E-Mail Einladung
GR GRIM Dieter	Donauberggasse 3	01.03.2024	E-Mail Einladung
GR GRIM Herbert	Antoniusstraße 3/2	01.03.2024	E-Mail Einladung
GR GRUBER Franz	Feichting 2	01.03.2024	E-Mail Einladung
GR HAYDTER Alexander	Bergergasse 38/14	01.03.2024	E-Mail Einladung
GR HINTERSTEINER Sophie MA	Am Sonnenhang 1	01.03.2024	E-Mail Einladung
GR BRUCKNER Klaus	Waldrandstraße 14	01.03.2024	E-Mail Einladung
GR KRIECHBAUMER Hans-Jürgen	Narzissengasse 6	01.03.2024	E-Mail Einladung
GR LAMPERSBERGER Regina	Strasshof 1	01.03.2024	E-Mail Einladung
GR LANZINGER Andreas	Hummelweg 4	01.03.2024	E-Mail Einladung
GR LETTNER Maximilian	Ufer 3/2	01.03.2024	E-Mail Einladung
GR PILSL Tanja	Schlossberg 8	01.03.2024	E-Mail Einladung
GR PRINZ Christian	Hehenberg 2	01.03.2024	E-Mail Einladung
GR SPINDLER Christian	Zeila 2	01.03.2024	E-Mail Einladung
GR GRIM Michael	Bergergasse 36/12	01.03.2024	E-Mail Einladung

Ist ein Mitglied des Gemeinderates an der Teilnahme verhindert, so hat es dem Bürgermeister den Verhinderungsgrund unverzüglich mitzuteilen.

Wallsee-Sindelburg, am 01.03.2024

Der Bürgermeister

\_\_\_\_\_  
Johann Bachinger e.h.

\*\*\*\*\*

Die Vollkommene Übereinstimmung mit der Abschrift  
mit dem Original wird gemeindeamtlich bestätigt.  
Wallsee-Sindelburg, 11.03.2024



Johann Bachinger

## Eva Kloibhofer

---

**Von:** Christian Pilsinger  
**Gesendet:** Freitag, 1. März 2024 11:56  
**An:** 'Johann Bachinger (johann.bachinger@hotmail.com)'; 'Karl Bruckner@gmail.com'; 'Dieter Grim (dieter.grim@me.com)'; 'Herbert Grim (herbertgrim1@gmail.com)'; 'gruber.franz1@gmx.at'; 'Klaus Bruckner53@gmail.com'; 'j.lampersberger@gmx.at'; 'Lanzinger Andreas (andreas@lanzinger.co.at)'; 'Christian Lichtenberger (christian-lichtenberger@gmx.at)'; 'Marschalek Christian (christian.marschalek@gmx.at)'; 'Klaus Nagelhofer (klaus.nagelhofer@gmx.at)'; 'Christian Pilsinger (cpilsinger@outlook.at)'; 'Prinz Christian (prinz.ch@aon.at)'; 'cheesy@aon.at'; 'michi.grim@gmail.com'; 'Sophia Hintersteiner (sophia\_huber@hotmail.com)'; 'info@kfz-haydter.at'; 'lettner.max94@gmail.com'; 'Hans-Jürgen Kriechbaumer (hans.kriechi@gmail.com)'; 't.pils@pilcon.eu'; Karl Haselmayr  
**Betreff:** Einladungskurrnde GR-Sitzung 07.03.2024  
**Anlagen:** 2024-03-07 Einladung GR Unterschrift.pdf

Sehr geehrte Mitglieder des Gemeinderates,

beiliegend übermittle ich die Einladung zur Sitzung des Gemeinderates am 07.03.2024.

Mit freundlichen Grüßen

**Christian Pilsinger**  
Amtsleiter




**Marktgemeinde Wallsee-Sindelburg**

Marktplatz 2, 3313 Wallsee, Tel. 07433/2216-12

E-Mail: [christian.pilsinger@wallsee-sindelburg.gv.at](mailto:christian.pilsinger@wallsee-sindelburg.gv.at)

[www.wallsee-sindelburg.gv.at](http://www.wallsee-sindelburg.gv.at)



RECHTSHINWEIS: Diese E-Mail enthält vertrauliche und/oder rechtlich geschützte Informationen. Wenn Sie nicht der richtige Adressat sind oder diese E-Mail irrtümlich erhalten haben, informieren Sie bitte sofort den Absender und vernichten Sie diese Mail. Das unerlaubte Kopieren sowie die unbefugte Weitergabe dieser Mail ist nicht gestattet.



## Markt**g**emeinde Wallsee-Sindelburg

3313 Wallsee, Marktplatz 2, Tel. 07433/2216-0 Fax DW 20  
E-Mail: [gemeinde@wallsee-sindelburg.gv.at](mailto:gemeinde@wallsee-sindelburg.gv.at)

Sprechstunden Bürgermeister  
Di. von 16-18 Uhr  
Fr. von 10-12 Uhr

### Amistunden

Mo.-Do. von 7-12 und 13-15 Uhr  
Di. 15-18 Uhr, Fr. von 7-12 Uhr

### Parteienverkehrszeiten

Mo.-Fr. jeweils von 8-12 Uhr  
Di. zusätzlich von 16-18 Uhr

## Beglaubigte Abschrift - Auszug der Einladungskurrende der öffentlichen Tagesordnungspunkte

### Einladungskurrende

Die Mitglieder des Gemeinderates werden zu der am

**Donnerstag, dem 28. September 2023 um 19:00 Uhr**

im Sitzungssaal der Marktgemeinde Wallsee-Sindelburg, Marktplatz 9  
(Raikagebäude-Hintereingang) stattfindenden

öffentlichen **SITZUNG**  
eingeladen.

### Tagesordnung:

- 1) Entscheidung über Einwendungen gegen die Verhandlungsschrift der letzten Gemeinderatssitzung
- 2) **Orts- und Infrastrukturentwicklungs KG Rechnungsabschluss 2022**
- 3) 1. Nachtragsvoranschlag für das Haushaltsjahr 2023
- 4) Vertrag mit NÖ Familienland für Ferienbetreuung
- 5) Projektmarathon Landjugend Sindelburg - Auftragsvergaben
- 6) Subvention FF Wallsee und FF Sindelburg – PV-Anlagen
- 7) Subvention FF Wallsee und FF Sindelburg – Großübung Hochwasserschutzdamm
- 8) Subvention Eventteam Wallsee-Sindelburg – Weihnachtsmarkt 2023
- 9) EVN Zusatzvereinbarung: Versetzung Straßenbeleuchtung Hummelweg
- 10) Erneuerung Bushaltestellen: Genehmigung Kostenenerhöhung
- 11) Auftragsvergabe Buswartehaus Marktplatz
- 12) Auftragsvergabe Sanierung Römerstraße
- 13) Auftragsvergabe ABA BA18 Kanalsanierungsarbeiten Waldrandstraße, Altarmstraße, Am Sonnenhang und Resl-Mayr-Weg
- 14) Babygutschein – Erhöhung des Wertes

### Nicht öffentlicher Teil:

- 15) -x-
- 16) -x-
- 17) -x-



\*\*\*\*\*

[www.wallsee-sindelburg.gv.at](http://www.wallsee-sindelburg.gv.at)



Name	Abgabestelle / Wohnung	Tag der Verständigung	Unterschrift
Vizebgm. MARSCHALEK Christian	Altarmstraße 12	22.09.2023	E-Mail Einladung
gfGR HASELMAYR Karl	Igelschwang 6	22.09.2023	E-Mail Einladung
gfGR LICHTENBERGER Christian	Am Sonnenhang 10	22.09.2023	E-Mail Einladung
gfGR NAGELHOFER Klaus DI B.A. M.Sc.	Ried 3	22.09.2023	E-Mail Einladung
gfGR PILSINGER Christian	Kobling 6	22.09.2023	E-Mail Einladung
GR BRUCKNER Karl	Kaisenweg 4	22.09.2023	E-Mail Einladung
GR GRIM Dieter	Donauberggasse 3	22.09.2023	E-Mail Einladung
GR GRIM Herbert	Antoniusstraße 3/2	22.09.2023	E-Mail Einladung
GR GRUBER Franz	Feichting 2	22.09.2023	E-Mail Einladung
GR HAYDTER Alexander	Bergergasse 38/14	22.09.2023	E-Mail Einladung
GR HINTERSTEINER Sophie MA	Am Sonnenhang 1	22.09.2023	E-Mail Einladung
GR BRUCKNER Klaus	Waldrandstraße 14	22.09.2023	E-Mail Einladung
GR KRIECHBAUMER Hans-Jürgen	Narzissengasse 6	22.09.2023	E-Mail Einladung
GR LAMPERSBERGER Regina	Strasshof 1	22.09.2023	E-Mail Einladung
GR LANZINGER Andreas	Hummelweg 4	22.09.2023	E-Mail Einladung
GR LETTNER Maximilian	Ufer 3/2	22.09.2023	E-Mail Einladung
GR PILSL Tanja	Schlossberg 8	22.09.2023	E-Mail Einladung
GR PRINZ Christian	Hehenberg 2	22.09.2023	E-Mail Einladung
GR SPINDLER Christian	Zeila 2	22.09.2023	E-Mail Einladung
GR URSCHITZ Gunter	Witzmannsdorf 5	22.09.2023	E-Mail Einladung

Ist ein Mitglied des Gemeinderates an der Teilnahme verhindert, so hat es dem Bürgermeister den Verhinderungsgrund unverzüglich mitzutellen.  
Wallsee-Sindelburg, am 22.09.2023

Der Bürgermeister

\_\_\_\_\_ Johann Bachingere.h.

\*\*\*\*\*

Die Vollkommene Übereinstimmung mit der Abschrift  
mit dem Original wird gemeindeamtlich bestätigt.  
Wallsee-Sindelburg, 16.02.2024



## Eva Kloibhofer

---

**Von:** Christian Pilsinger  
**Gesendet:** Freitag, 22. September 2023 10:59  
**An:** 'Johann Bachinger (johann.bachinger@hotmail.com)'; 'karl.bruckner@gmail.com'; 'Dieter Grim (dieter.grim@me.com)'; 'Herbert Grim (herbertgrim1@gmail.com)'; 'gruber.franz1@gmx.at'; 'karl.haselmayr@gmx.at'; 'klausbruckner53@gmail.com'; 'j.lampersberger@gmx.at'; 'Lanzinger Andreas (andreas@lanzinger.co.at)'; 'Christian Lichtenberger (christian-lichtenberger@gmx.at)'; 'Marschalek Christian (christian.marschalek@gmx.at)'; 'Klaus Nagelhofer (klaus.nagelhofer@gmx.at)'; 'Christian Pilsinger (cpilsinger@outlook.at)'; 'Prinz Christian (prinz.ch@aon.at)'; 'cheesy@aon.at'; 'Gunter Urschitz (gunter.urschitz@gmx.at)'; 'Sophia Hintersteiner (sophia\_huber@hotmail.com)'; 'info@kfz-haydter.at'; 'lettner.max94@gmail.com'; 'Hans-Jürgen Kriechbaumer (hans.kriechi@gmail.com)'; 't.pils@picon.eu'  
**Betreff:** Einladungskurrnde GR-Sitzung 28.09.2023  
**Anlagen:** 2023-09-28 Einladung GR eh.pdf

Sehr geehrte Mitglieder des Gemeinderates,  
beiliegend übermittle ich die Einladung zur Sitzung des Gemeinderates am 28.09.2023.

Mit freundlichen Grüßen

**Christian Pilsinger**  
Amtsleiter



**Marktgemeinde Wallsee-Sindelburg**  
Marktplatz 2, 3313 Wallsee, Tel. 07433/2216-12  
E-Mail: [christian.pilsinger@wallsee-sindelburg.gv.at](mailto:christian.pilsinger@wallsee-sindelburg.gv.at)  
[www.wallsee-sindelburg.gv.at](http://www.wallsee-sindelburg.gv.at)



RECHTSHINWEIS: Diese E-Mail enthält vertrauliche und/oder rechtlich geschützte Informationen.  
Wenn Sie nicht der richtige Adressat sind oder diese E-Mail irrtümlich erhalten haben,  
informieren Sie bitte sofort den Absender und vernichten Sie diese Mail.  
Das unerlaubte Kopieren sowie die unbefugte Weitergabe dieser Mail ist nicht gestattet.



## Beglaubigte Abschrift aus dem Sitzungsprotokoll

lfd. Nr. **4/2023**

# VERHANDLUNGSSCHRIFT

über die öffentliche SITZUNG des GEMEINDERATES  
am **Donnerstag, dem 28. September 2023**

im Sitzungssaal der Marktgemeinde Wallsee-Sindelburg, Marktplatz 9  
(Raikagebäude-Hintereingang)

Die Einladung erfolgte am 22. September 2023 durch Kurrende und Einzelladung.

Beginn 19:00 Uhr      Ende 20:25 Uhr

Anwesend waren:  
Bürgermeister:

BACHINGER Johann

Mitglieder des Gemeinderates:

VizeBGM MARSCHALEK Christian  
gfGR PILSINGER Christian  
gfGR DI NAGELHOFER Klaus  
GR LANZINGER Andreas  
GR GRUBER Franz  
GR GRIM Dieter  
GR LAMPERSBERGER Regina  
GR KRIECHBAUMER Hans-Jürgen

gfGR HASELMAYR Karl  
gfGR LICHTENBERGER Christian  
GR LETTNER Maximilian  
GR GRIM Herbert  
GR BRUCKNER Karl  
GR BRUCKNER Klaus  
GR PRINZ Christian

Schrifführer:

1. AL PILSINGER Christian

weilers anwesend:

-x-

Entschuldigt abwesend waren:

1. GR URSCHITZ Gunther  
3. GR SPINDLER Christian  
5. GR HINTERSTEINER Sophia MA

2. GR HAYDTER Alexander  
4. GR PILSL Tanja

Nicht entschuldigt abwesend waren:


-x-

Vorsitz:

Bürgermeister Johann Bachinger

Die Sitzung war öffentlich.

Die Sitzung war beschlussfähig.



## 2) Orts- und Infrastrukturentwicklungs KG Rechnungsabschluss 2022

### Sachverhalt:

Der Bürgermeister berichtet den Gemeinderat, dass Steuerberater Dr. Heiss den Jahresabschluss 2022 erstellt hat.

Aus dem Anlagenspiegel ist zu entnehmen, dass mit Stichtag 31.12.2022 das Anlagevermögen mit einem Buchwert von € 3.465.179,36 bewertet ist.

Die Bilanzsumme per 31.12.2022 beträgt je € 3.829.972,25.

Die Gewinn- und Verlustrechnung per 31.12.2022 ergibt einen Gewinn in Höhe von € 0,00.

Der Jahresabschluss wurde vom Wirtschaftsprüfer AT Audit and Trust WirtschaftsprüfungsgesmbH geprüft und wird termingerecht beim Firmenbuch eingereicht. Der Prüfungsbericht besagt, dass der Jahresabschluss den gesetzlichen Vorschriften entspricht und ein möglichst getreues Bild der Vermögens- und Finanzlage zum 31.12.2022 vermittelt. Der Jahresabschluss, sowie der Prüfungsbericht werden dem Gemeinderat vorgelegt und liegen im Original am Gemeindeamt zur Einsichtnahme auf.

### Antrag von Bgm. Johann Bachinger:

Der Gemeinderat möge den Rechnungsabschluss 2022 der Orts- und Infrastrukturentwicklungs KG sowie den Prüfungsbericht wie folgt beschließen:

1. Die Auflösung der nicht gebundenen Kapitalrücklage in Höhe von € 343.857,17 wird genehmigt.
2. Der geprüfte Jahresabschluss 2022 wird genehmigt.
3. Die Geschäftsführung wird entlastet.

Beschluss: **Der Antrag wird angenommen**

Abstimmungsergebnis: **einstimmig**

\*\*\*\*\*

Die Vollkommene Übereinstimmung der Abschrift mit dem Original wird gemeindeamtlich bestätigt.


Wallsee-Sindelburg, am 16.02.2024

  
Der Bürgermeister  
Johann Bachinger


AT



Wirtschaftsprüfung



Jahresabschlussprüfung  
2022  
Marktgemeinde Wallsee-Sindelburg  
Orts- und Infrastrukturentwicklungs-KG,



www.atwp.at