



Marktgemeinde Wallsee-Sindelburg  
**Voranschlag 2023**





Kundmachung



Marktgemeinde Wallsee-Sindelburg  
Verwaltungsbezirk: Amstetten  
Land: Niederösterreich

### Abschrift der öffentlichen Kundmachung

Der Entwurf des Voranschlages 2023 liegt durch zwei Wochen in der Zeit vom **18.11.2022** bis **02.12.2022** während der Amtsstunden zur öffentlichen Einsicht auf.

Während dieser Zeit können Stellungnahmen dazu im Gemeindeamt schriftlich eingebracht werden.

Die öffentliche Sitzung des Gemeinderates über Haushaltsbeschluss und Voranschlag findet am **14.12.2022** um **19:00 Uhr** im **Sitzungssaal der Marktgemeinde Wallsee-Sindelburg, Marktplatz Nr. 9** statt.

Angeschlagen am: 18.11.2022

Abgenommen am: 03.12.2022



## Marktgemeinde Wallsee-Sindelburg

Marktplatz 2, 3313 Wallsee, Tel. 07433/2216-0 Fax DW 20

E-Mail: [gemeinde@wallsee-sindelburg.gv.at](mailto:gemeinde@wallsee-sindelburg.gv.at)

Sprechstunden Bürgermeister  
Di. von 16-18 Uhr  
Fr. von 10-12 Uhr

Amstunden  
Mo.-Do. von 7-12 und 13-15 Uhr  
Di. 15-18 Uhr, Fr. von 7-12 Uhr

Parteienverkehrszeiten  
Mo.-Fr. jeweils von 8-12 Uhr  
Di. zusätzlich von 16-18 Uhr

Beglaubigte Abschrift - Auszug der Einladungskurrende  
der öffentlichen Tagesordnungspunkte

# Einladungskurrende

Die Mitglieder des Gemeinderates werden zu der am

**Mittwoch, dem 14. Dezember 2022 um 19:00Uhr**

im Sitzungssaal der Marktgemeinde Wallsee-Sindelburg, Marktplatz 9  
(Raikagebäude-Hintereingang) stattfindenden


**öffentlichen S I T Z U N G**  
eingeladen.

### Tagesordnung:

1. Entscheidung über Einwendungen gegen die Verhandlungsschrift der letzten Gemeinderatssitzung
2. Verlängerung Vereinbarung Sportboot Gemeinschaft Wallsee
3. Verlängerung Vereinbarung 1. Steyr Yacht Club
4. Auftragsvergabe Ausschreibungsverfahren Umrüstung Straßenbeleuchtung auf LED-Leuchten
5. Voranschlag und Finanzbedarf der Orts- und Infrastrukturentwicklungs KG im Jahr 2023
6. Voranschlag 2023 für die Marktgemeinde Wallsee-Sindelburg
7. Festlegung Stichtag für den Rechnungsabschluss
8. Energieliefervereinbarung mit der EVN
9. Auftragsvergabe Umrüstung Straßenbeleuchtung auf LED-Leuchten
10. Projekt „Familienfreundliche Gemeinde“: Ankauf Wickeltische für die öffentlichen Toiletten
11. Verlängerung der Vereinbarung mit der Evangelikalen Gemeinde für die Benützung des Mehrzweckraumes in der Lebenswelt
12. Genehmigung Beschlüsse des KEG Beirats - Auftragsvergaben Zubau 5. Kindergartengruppe bei der Schule

### **Nicht öffentlicher Teil:**

13. -x-
14. -x-
15. -x-
16. -x-
17. -x-
18. -x-



\*\*\*\*\*

Name	Abgabestelle / Wohnung	Tag der Verständigung	Unterschrift
Vizebgm. MARSCHALEK Christian	Altarmstraße 12	09.12.2022	E-Mail Einladung
gfGR HASELMAYR Karl	Igelschwang 6	09.12.2022	E-Mail Einladung
gfGR LICHTENBERGER Christian	Am Sonnenhang 10	09.12.2022	E-Mail Einladung
gfGR NAGELHOFER Klaus DI B.A. M.Sc.	Ried 3	09.12.2022	E-Mail Einladung
gfGR PILSINGER Christian	Kobling 6	09.12.2022	E-Mail Einladung
GR BRUCKNER Karl	Kaiserweg 4	09.12.2022	E-Mail Einladung
GR GRIM Dieter	Donauberggasse 3	09.12.2022	E-Mail Einladung
GR GRIM Herbert	Antoniusstraße 3/2	09.12.2022	E-Mail Einladung
GR GRUBER Franz	Feichting 2	09.12.2022	E-Mail Einladung
GR HAYDTER Alexander	Bergergasse 38/14	09.12.2022	E-Mail Einladung
GR HINTERSTEINER Sophie MA	Am Sonnenhang 1	09.12.2022	E-Mail Einladung
GR BRUCKNER Klaus	Waldrandstraße 14	09.12.2022	E-Mail Einladung
GR KRIECHBAUMER Hans-Jürgen	Narzissengasse 6	09.12.2022	E-Mail Einladung
GR LAMPERSBERGER Regina	Strasshof 1	09.12.2022	E-Mail Einladung
GR LANZINGER Andreas	Hummelweg 4	09.12.2022	E-Mail Einladung
GR LETTNER Maximilian	Ufer 3/2	09.12.2022	E-Mail Einladung
GR PILSL Tanja	Schlossberg 8	09.12.2022	E-Mail Einladung
GR PRINZ Christian	Hehenberg 2	09.12.2022	E-Mail Einladung
GR SPINDLER Christian	Zeila 2	09.12.2022	E-Mail Einladung
GR URSCHITZ Gunter	Witzmannsdorf 5	09.12.2022	E-Mail Einladung

Ist ein Mitglied des Gemeinderates an der Teilnahme verhindert, so hat es dem  
Bürgermeister den Verhinderungsgrund unverzüglich mitzuteilen.

Wallsee-Sindelburg, am 09.12.2022

Der Bürgermeister

\_\_\_\_\_  
Johann Bachinger e.h.

\*\*\*\*\*

Die vollkommene Übereinstimmung mit der Abschrift  
mit dem Original wird gemeindeamtlich bestätigt.  
Wallsee-Sindelburg, 22.12.2022



## Eva Kloibhofer

---

**Von:** Christian Pilsinger  
**Gesendet:** Freitag, 28. Oktober 2022 11:15  
**An:** johann.bachinger@direkt.at; karl.bruckner@gmail.com; Dieter Grim (dieter.grim@me.com); Herbert Grim (herbertgrim11@gmail.com); gruber.franz1@gmx.at; karl.haselmayr@gmx.at; klausbruckner53@gmail.com; j.lampersberger@gmx.at; Lanzinger Andreas (andreas@lanzinger.co.at); Christian Lichtenberger (christian-lichtenberger@gmx.at); Marschalek Christian (christian.marschalek@gmx.at); Klaus Nagelhofer (klaus.nagelhofer@gmx.at); Christian Pilsinger (cpilsinger@outlook.at); Prinz Christian (prinz.ch@aon.at); cheesy@aon.at; Gunter Urschitz (gunter.urschitz@gmx.at); Sophia Hintersteiner (sophia\_huber@hotmail.com); info@kfz-haydter.at; lettner.max94@gmail.com; Hans-Jürgen Kriechbaumer (hans.kriechi@gmail.com); t.pilsl@pilcon.eu  
**Betreff:** Einladungskurrende GR-Sitzung 03.11.2022  
**Anlagen:** 2022-11-03 Einladung GR Sitzung.pdf

Sehr geehrte Mitglieder des Gemeinderates,  
beiliegend übermittle ich die Einladung zur Sitzung des Gemeinderates am 03.11.2022.

Mit freundlichen Grüßen

**Christian Pilsinger**  
Amtsleiter



**Marktgemeinde Wallsee-Sindelburg**  
Marktplatz 2, 3313 Wallsee, Tel. 07433/2216-12  
E-Mail: [christian.pilsinger@wallsee-sindelburg.gv.at](mailto:christian.pilsinger@wallsee-sindelburg.gv.at)  
[www.wallsee-sindelburg.gv.at](http://www.wallsee-sindelburg.gv.at)



**RECHTSHINWEIS:** Diese E-Mail enthält vertrauliche und/oder rechtlich geschützte Informationen.  
Wenn Sie nicht der richtige Adressat sind oder diese E-Mail irrtümlich erhalten haben,  
informieren Sie bitte sofort den Absender und vernichten Sie diese Mail.  
Das unerlaubte Kopieren sowie die unbefugte Weitergabe dieser Mail ist nicht gestattet.





## Marktgemeinde Wallsee-Sindelburg

Marktplatz 2, 3313 Wallsee, Tel. 07433/2216-0 Fax DW 20  
E-Mail: [gemeinde@wallsee-sindelburg.gv.at](mailto:gemeinde@wallsee-sindelburg.gv.at)

Sprechstunden Bürgermeister  
Di. von 16-18 Uhr  
Fr. von 10-12 Uhr

Amtstunden  
Mo.-Do. von 7-12 und 13-15 Uhr  
Di. 15-18 Uhr, Fr. von 7-12 Uhr

Parteienverkehrszeiten  
Mo.-Fr. jeweils von 8-12 Uhr  
Di. zusätzlich von 16-18 Uhr

### *Beglaubigte Abschrift aus dem Sitzungsprotokoll*

lfd. Nr. **6/2022**

## VERHANDLUNGSSCHRIFT

über die öffentliche SITZUNG des GEMEINDERATES

am **Mittwoch, dem 14. Dezember 2022**

im **Sitzungssaal der Marktgemeinde Wallsee-Sindelburg, Marktplatz 9**  
(Raikagebäude-Hintereingang)

Die Einladung erfolgte am 09. Dezember 2022 durch Kurrende und Einzelladung.

Beginn 19:00 Uhr      Ende 19:20 Uhr

---

### **5) Voranschlag und Finanzbedarf der Orts- und Infrastrukturentwicklungs KG im Jahr 2023**

#### Sachverhalt:

Bürgermeister Bachinger berichtet dem Gemeinderat, dass der Voranschlag bzw. der Finanzierungsbedarf der KG für das Jahr 2023 erstellt wurde.

#### Antrag von Bgm. Johann Bachinger:

- a.) Der Gemeinderat möge den Voranschlag 2023 für die KG zur Kenntnis nehmen und beschließen. Dieser liegt als Beilage "A" dem GR-Protokoll bei und bildet einen wesentlichen Bestandteil des Beschlusses.
- b.) Der Gemeinderat stimmt zu, dass das am Jahresende 2023 am Bankkonto der KG befindliche Guthaben, seitens der Gemeinde entnommen werden kann, wenn dies für die finanzielle Lage notwendig ist.

Beschluss: **Der Antrag wird angenommen**


Abstimmungsergebnis: **einstimmig**

### **6) Voranschlag 2023 für die Marktgemeinde Wallsee-Sindelburg**

#### Sachverhalt:

Der Bürgermeister berichtet dem Gemeinderat über den Haushaltsvoranschlag 2023. Der Voranschlag wurde nach den neuen Richtlinien der Voranschlags- und Rechnungsabschlussverordnung 2015 erstellt. Die Fraktionen erhielten einen vollständigen Ausdruck des Voranschlages und des mittelfristigen Finanzplanes.

Der vom Bürgermeister erstellte Entwurf des Voranschlages 2023 ist in der Zeit vom 18.11.2022 bis 02.12.2022 im Gemeindeamt zur öffentlichen Einsicht aufzulegen. Während der Auflagefrist wurden keine Stellungnahmen zum Voranschlag 2023 eingebracht.



Antrag von Bgm. Bachinger:

Der Gemeinderat möge nach Prüfung allfällig eingebrachter Stellungnahmen den vorliegenden Voranschlag für das Jahr 2023 beschließen.

Gleichzeitig mit dem Voranschlag 2023 beschließt der Gemeinderat gemäß § 73 der NÖ Gemeindeordnung 1973:


- a) den Dienstpostenplan und
- b) den mittelfristigen Finanzplan für die Jahre 2024 bis 2027

Beschluss: **Der Antrag wird angenommen** Abstimmungsergebnis: **einstimmig**

\*\*\*\*\*

Die vollkommene Übereinstimmung der Abschrift mit dem Original wird gemeindeamtlich bestätigt.

Wallsee-Sindelburg, 22.12.2022

Der Bürgermeister  
  
Johann Bachinger



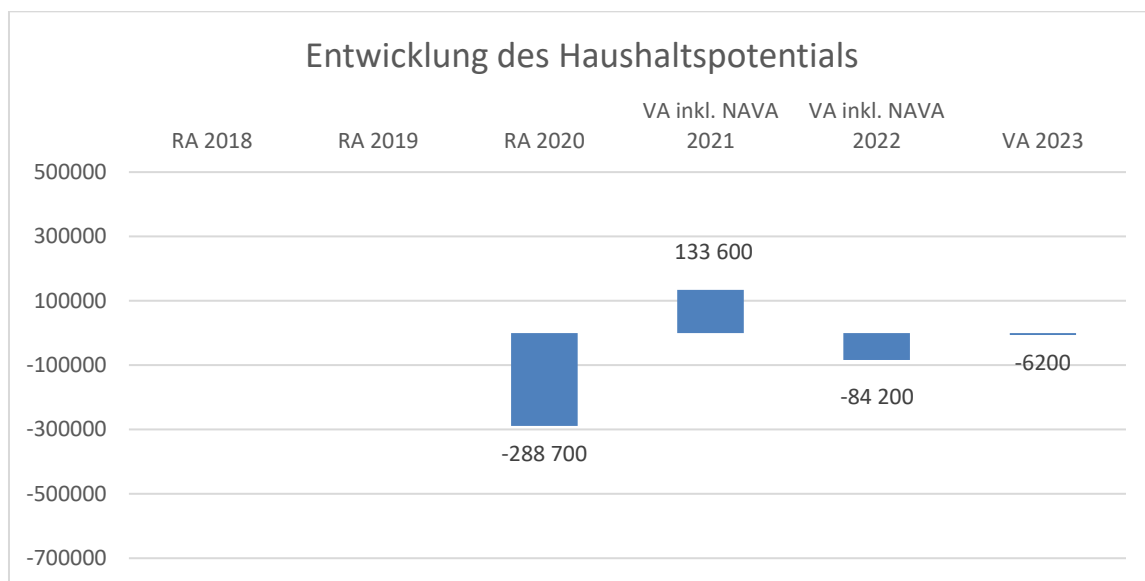
Vorbericht



# Marktgemeinde Wallsee-Sindelburg

## Vorbericht zum Voranschlag 2023 gemäß § 3 der NÖ Gemeindehaushaltsverordnung (NÖ GHVO)

### Entwicklung des jährlichen Haushaltspotentials



#### Erläuterung:

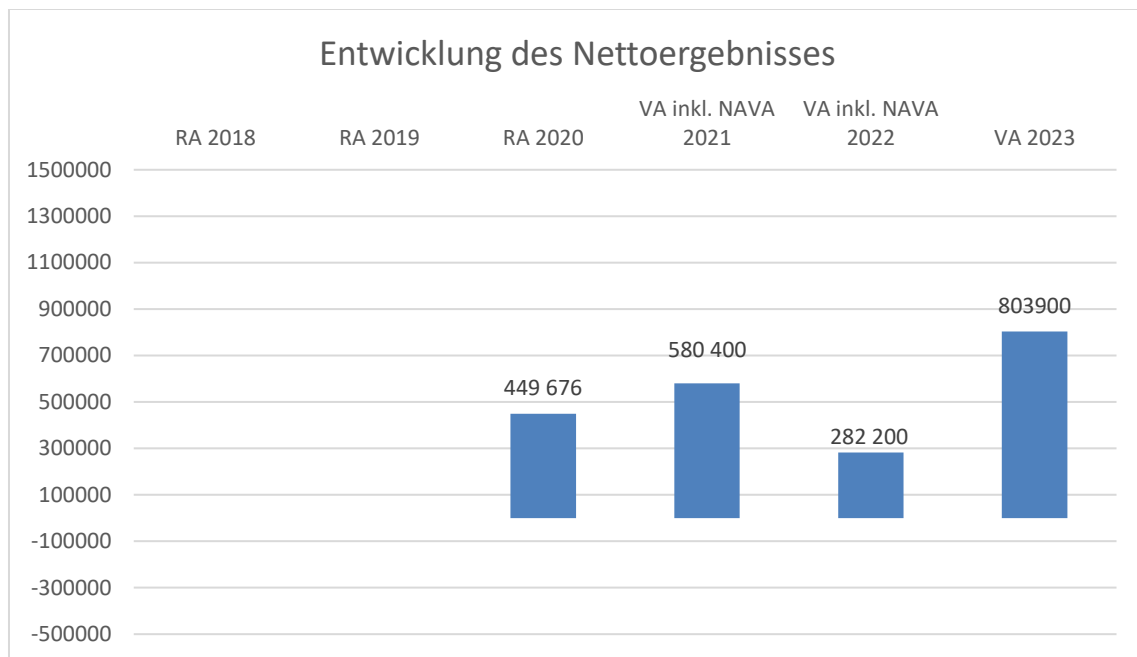
Das Haushaltspotential hat seine Grundlage in § 67 Z. 11 der NÖ Gemeindeordnung 1973 (NÖ GO 1973) und war erstmals im Voranschlag 2020 auszuweisen. Die Angaben zu den Vorjahren entfallen daher.

#### Haushaltspotential:

Differenz der wiederkehrenden Mittelaufbringungen abzüglich der wiederkehrenden Mittelverwendungen unter Berücksichtigung der entsprechenden Forderungen und Verbindlichkeiten.

Das Haushaltspotenzial ist eine wichtige Kenngröße und gibt die aktuelle Leistungsfähigkeit der Gemeinde wieder. Das schafft Vergleichbarkeit mit der bisherigen Rechtslage, aus der Überschüsse und Abgänge abzuleiten waren und dient der Transparenz.

## Entwicklung des Nettoergebnisses (SA0)



### Erläuterung:

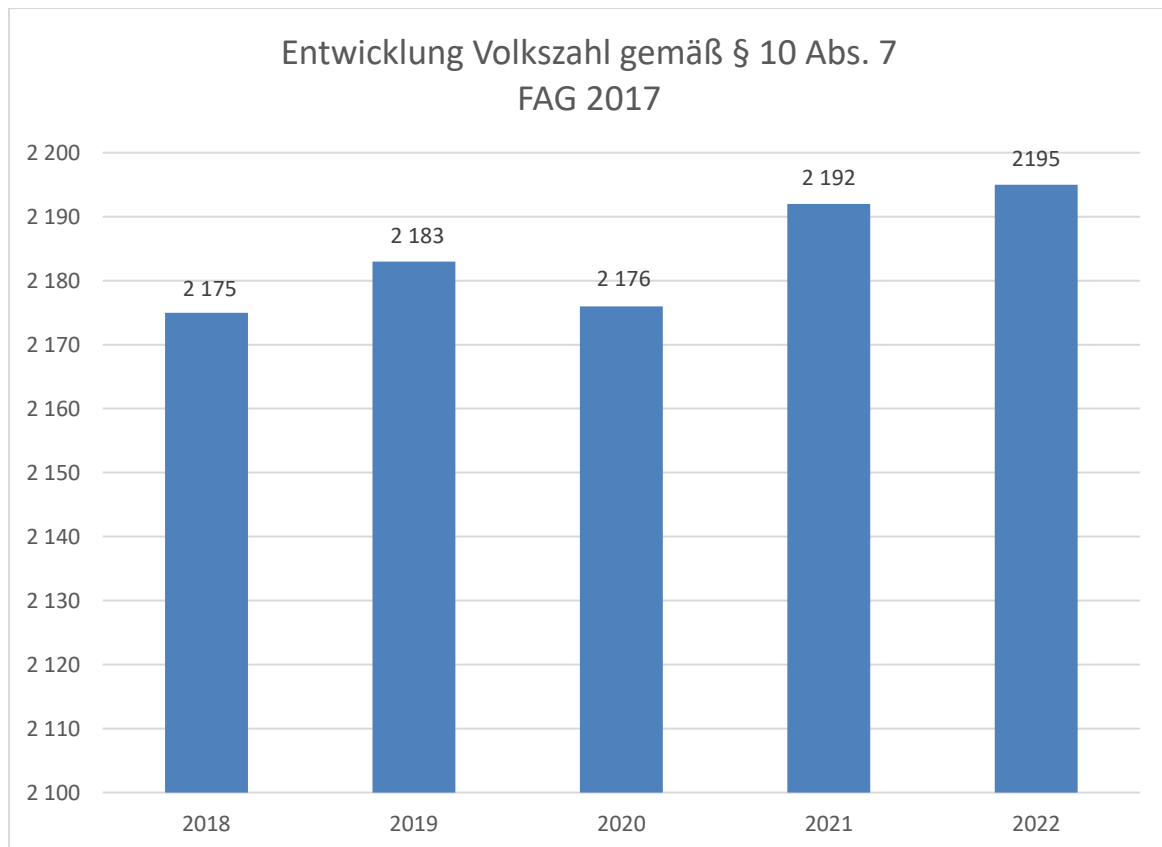
Beim Nettoergebnis handelt es sich um das Ergebnis des Ergebnisvoranschlags und war erstmals für das Haushaltsjahr 2020 auszuweisen. Die Angaben zu den Vorjahren entfallen daher.

Ein positives Nettoergebnis bedeutet, dass die Erträge voraussichtlich ausreichend sein werden, die Aufwendungen für die kommunalen Leistungen (inklusive des Werteverzehrs des Anlagevermögens in Form der Abschreibungen) abzudecken.

Ein negatives Nettoergebnis heißt, dass dies nicht zur Gänze (in der Höhe des negativen Wertes) möglich ist.

Das Nettoergebnis (SA0) wird sich im Jahr 2023 auf + EUR 803.900 belaufen. Begründung für die enorme Steigung sind die geplanten Grundstücksverkäufe des Vorhabens „Wohnraumschaffung – Krautäcker“.

## Entwicklung der Volkszahl gemäß § 10 Abs. 7 FAG 2017, BGBl. I Nr. 116/2016 in der Fassung BGBl. I Nr. 106/2018



### Erläuterung:

Die Volkszahl gemäß § 10 Abs. 7 FAG 2017 wird jährlich von der Bundesanstalt Statistik Austria zum Stichtag 31. Oktober festgestellt und wirkt mit dem Beginn des übernächsten Kalenderjahres. Sie dient für die Berechnung der Abgabenertragsanteile und darf nicht automatisch mit der Volkszahl für die Berechnung der Gemeinderatsmandate verwechselt werden.

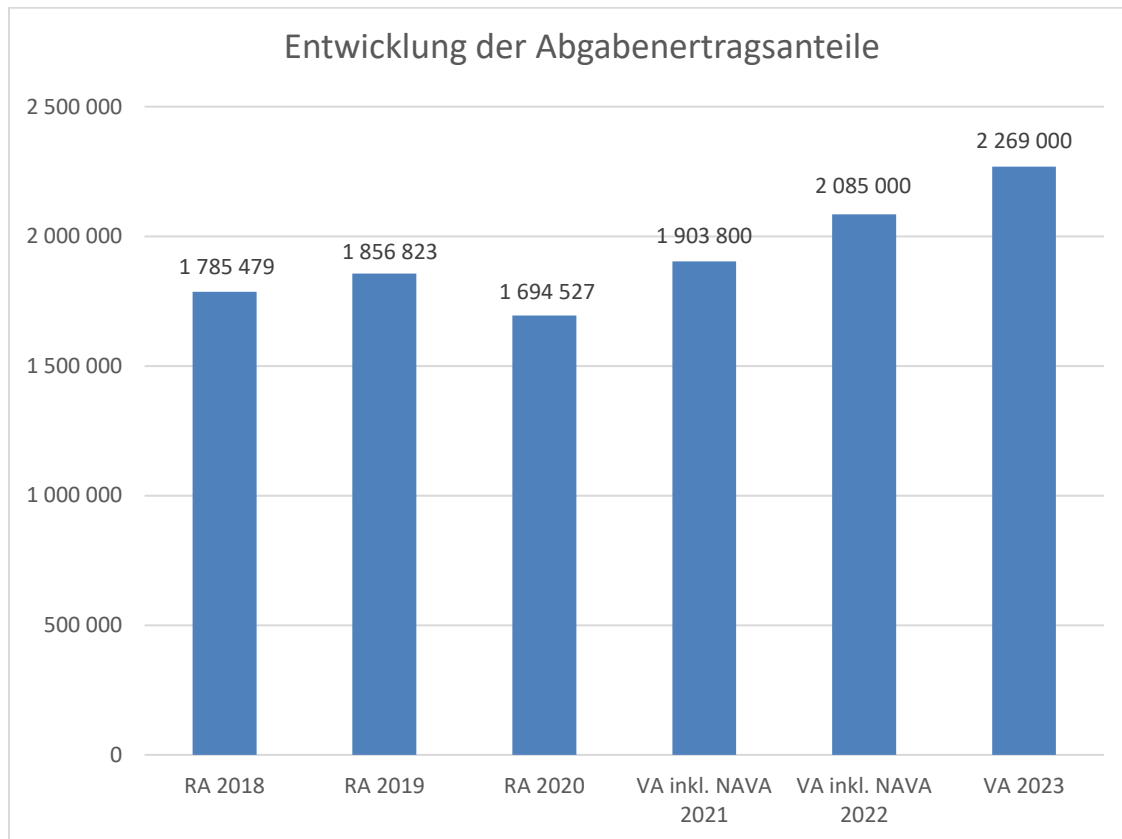
Eine Erhöhung bzw. Verminderung der Volkszahl (jährlich) ist ein wesentlicher Indikator für die Berechnung der Abgabenertragsanteile.

### Begründung durch die Gemeinde:

Die Gemeinde verzeichnet seit Jahren eine konstante Bevölkerungszahl. Durch diverse Wohnbauprojekte ist mit einem Anstieg in den nächsten Jahren zu rechnen.



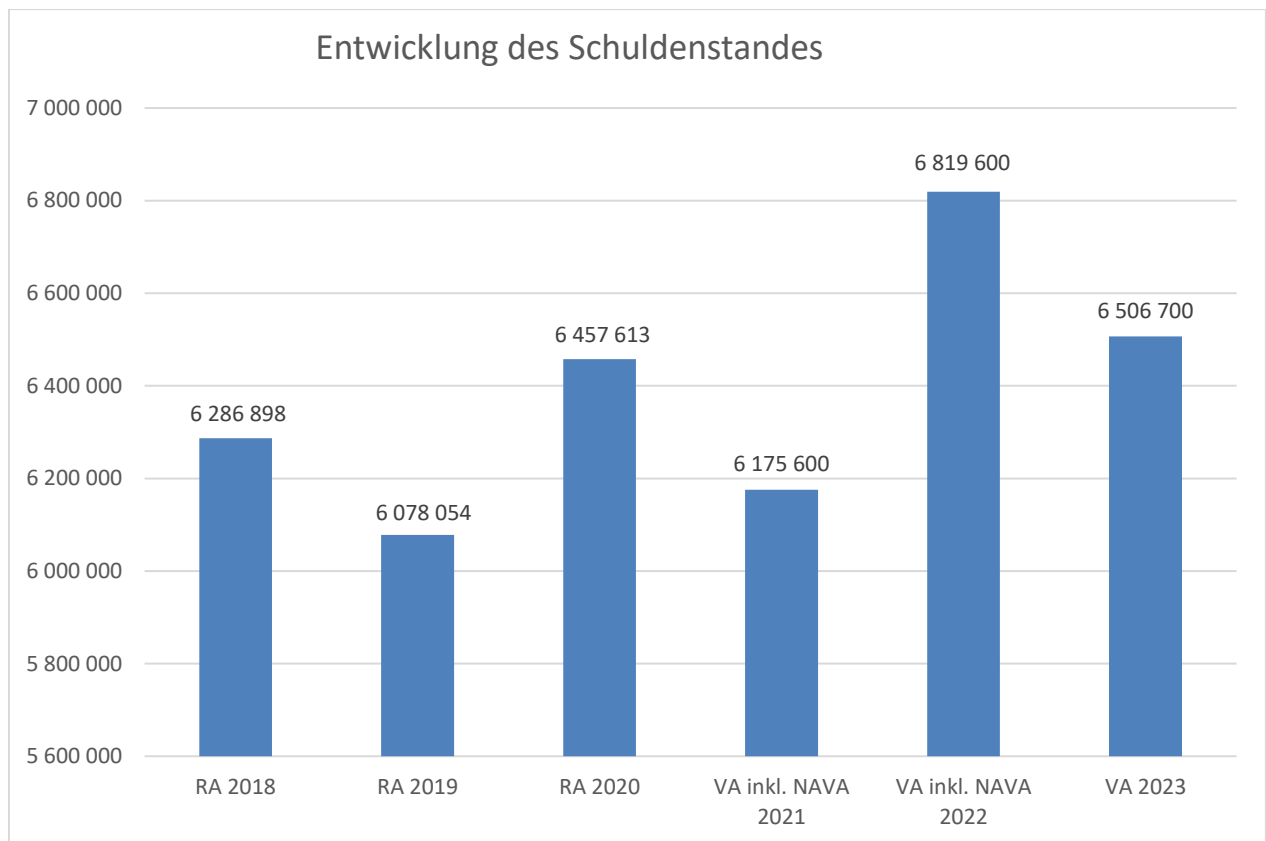
## Entwicklung der Abgabenertragsanteile



### Erläuterung:

Die Gebietskörperschaften (Bund, Länder und Gemeinden) erhalten auf Basis des aktuellen Finanzausgleichs aus den gemeinschaftlichen Bundesabgaben (z.B. Umsatzsteuer, Körperschaftssteuer, Lohnsteuer, Versicherungssteuer, Mineralölsteuer, Normverbrauchsabgabe, Tabaksteuer udgl.) entsprechende Anteile. Im Bereich der Gemeinden spielen dabei die Volkszahl und der abgestufte Bevölkerungsschlüssel eine besondere Rolle. Die sogenannten „Abgabenertragsanteile“ bilden in den meisten Gemeinden die wichtigste Einnahmequelle.

## Entwicklung des Schuldenstandes



### Erläuterung:

Die Entwicklung des Schuldenstandes zeigt auf, inwieweit der Schuldenstand über die Jahre erhöht oder reduziert wird.

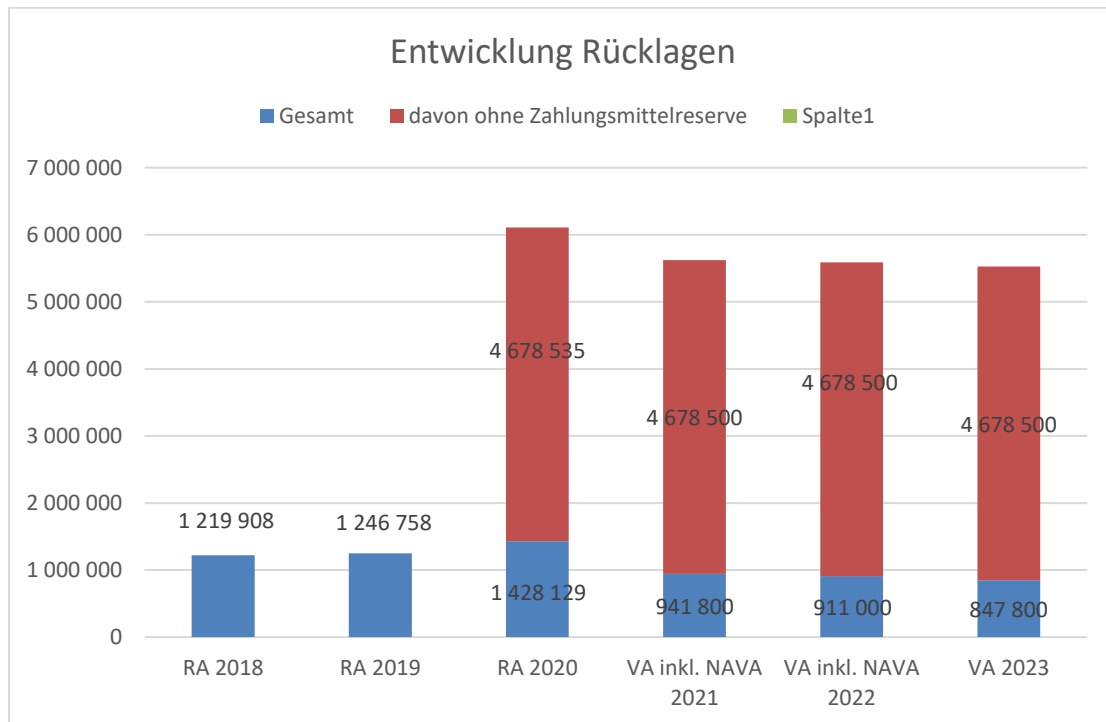
### Begründung durch die Gemeinde:

Im Jahr 2023 sind drei neue Darlehensaufnahmen geplant:

Wasserversorgung – Krautäcker  
Abwasserbeseitigung - Krautäcker  
Errichtung Regenwasserkanal Hofing

Des weiteren ist beim Darlehen „Wohnraumschaffung-Krautäcker“ eine Darlehenstilgung in der Höhe der Grundstücksverkäufe vorgesehen.

## Entwicklung der Rücklagen mit und ohne Zahlungsmittelreserve



### Erläuterung:

Die Entwicklung der Rücklagen zeigt an, inwieweit Rücklagen vorhanden sind und ob Rücklagen aufgebaut bzw. aufgebraucht werden.

Blauer Balken Rücklagen mit Zahlungsmittelreserve.

Roter Balken Rücklagen ohne Zahlungsmittelreserve.

In der Summe von EUR 847.800 sind allgemeine Rücklagen, zweckgebundene Rücklagen, Wertpapiere der Marktgemeinde enthalten.

## Entwicklung der Leasingverpflichtungen



### Erläuterung:

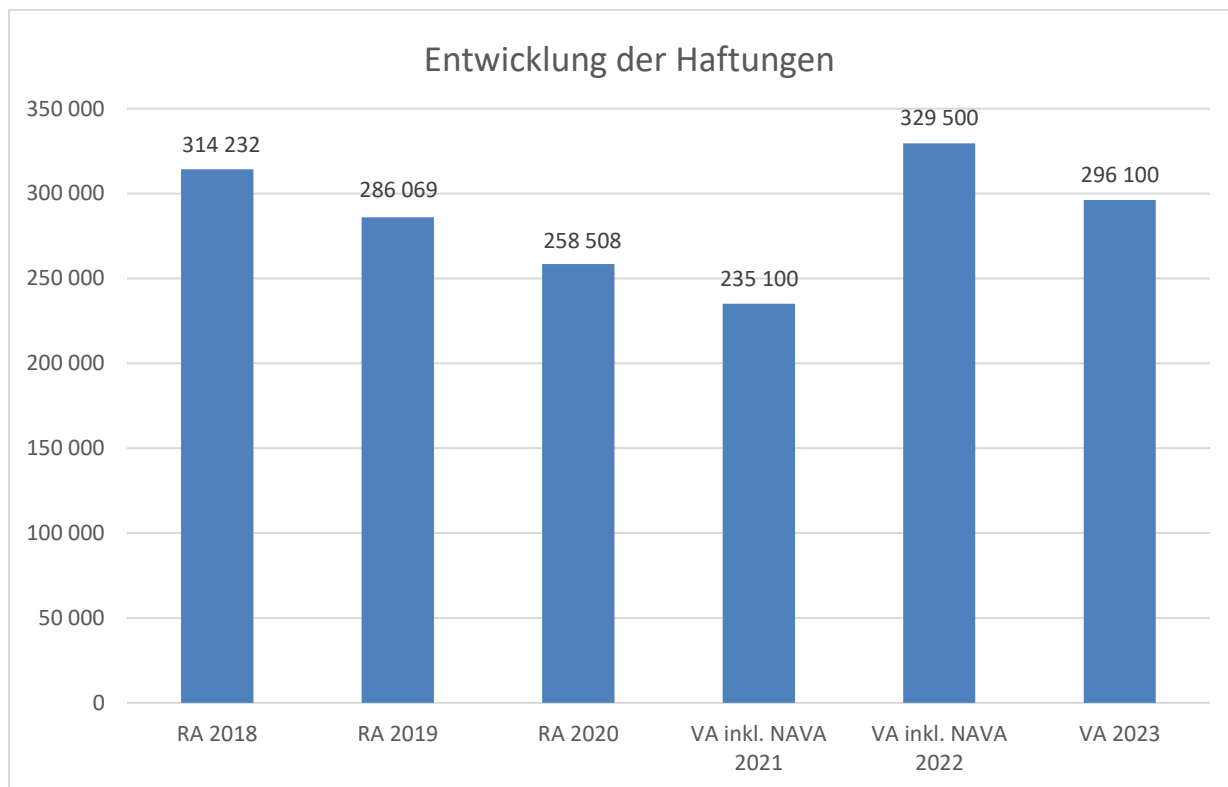
Bei den Leasingverpflichtungen handelt es sich nicht um Finanzschulden (z.B. Darlehen), sondern um Verwaltungsschulden. Unabhängig davon stellen Leasingverbindlichkeiten Leistungsverpflichtungen für die Gemeinden dar und sind daher bei einer allfälligen Finanzlagenberechnung entsprechend zu berücksichtigen.

Die Leasingverpflichtungen sind mit Beginn des Jahres 2020 in einer eigenen Anlage gemäß VRV 2015 festzuhalten.

### Begründung durch die Gemeinde:

Die Marktgemeinde Wallsee-Sindelburg hat keine Leasingverpflichtungen.

## Entwicklung der Haftungen



### Erläuterung:

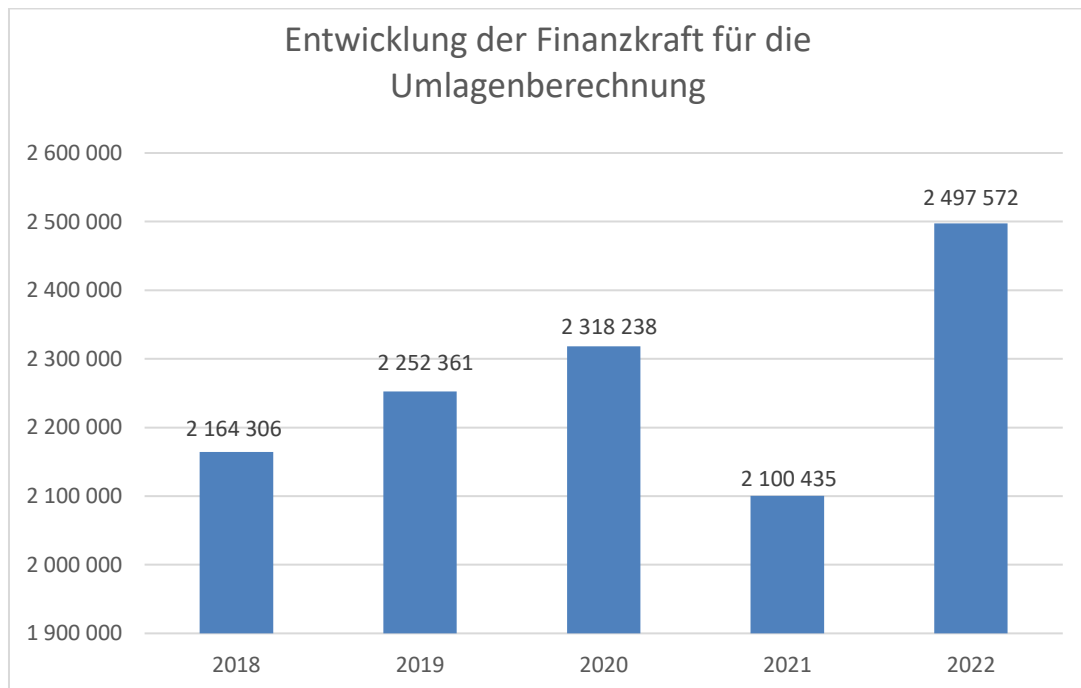
Eine Gemeinde darf Bürgschaften und sonstige Haftungen nur übernehmen, wenn hierfür ein besonderes Interesse der Gemeinde gegeben ist, der Schuldner nachweist, dass eine ordnungsgemäße Verzinsung und Tilgung gesichert ist, die Haftungen befristet sind, der Betrag, für den gehaftet wird, ziffernmäßig bestimmt ist und die Gemeinde den daraus folgenden Zahlungsverpflichtungen nachkommen kann (vgl. § 78 Abs. 1 NÖ Gemeindeordnung 1973).

### Beispielsweise Begründung durch die Gemeinde:

Die Gemeinde hat Haftungen bei den Abwassergenossenschaften Schaching, Igelschwang, Hofing und Witzmannsdorf übernommen.

Weiters hat die Marktgemeinde Wallsee-Sindelburg im Jahr 2022 eine Haftung für die Volksschulgemeinde Oed-Öhling – für den Zubau einer 3. Kindergartengruppe – übernommen.

## Entwicklung der Finanzkraft für die Umlagenberechnung



### Erläuterung:

Die Finanzkraft einer Gemeinde wird aus den

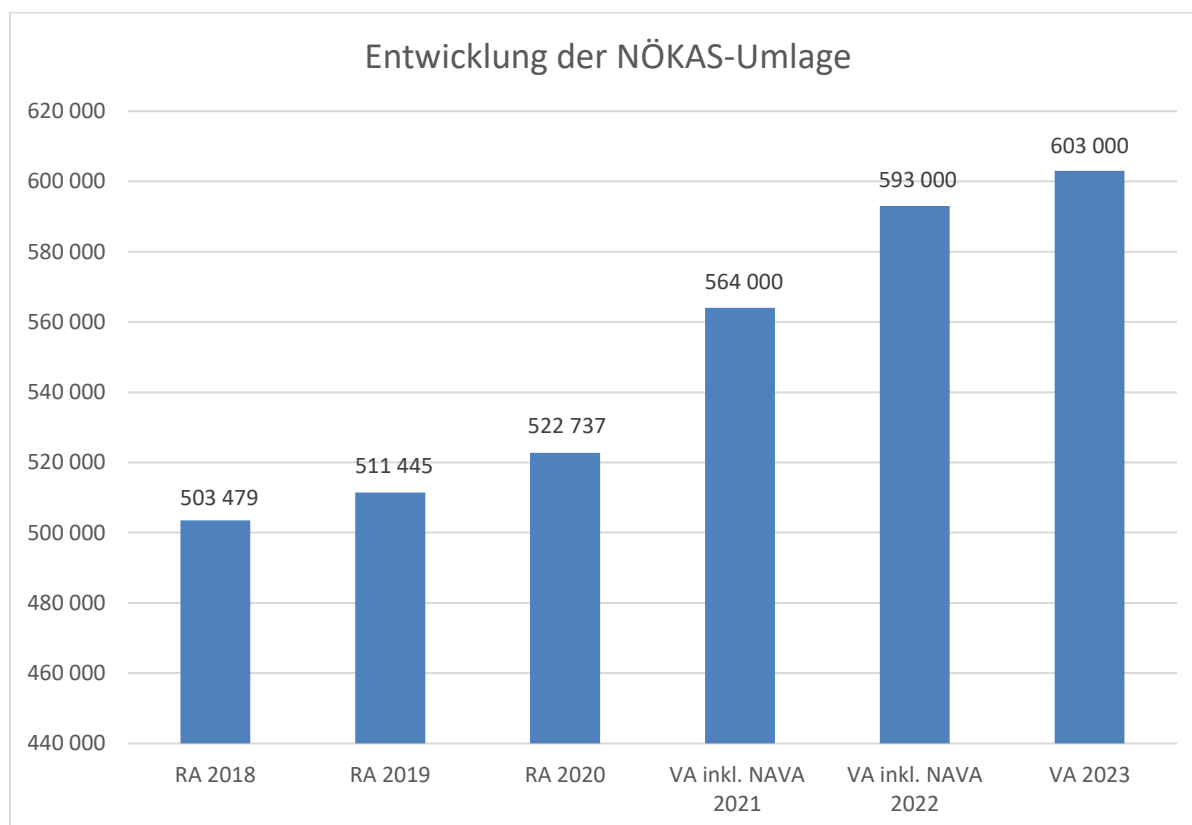
- Erträgen der ausschließlichen Gemeindeabgaben ohne die Gebühren für die Benützung von Gemeindeeinrichtungen und -anlagen und ohne die Interessentenbeiträge von Grundstückseigentümern und Anrainern und
- Ertragsanteilen an den gemeinschaftlichen Bundesabgaben ohne Spielbankenabgabe

ermittelt.

Basis für die Ermittlung der Finanzkraft sind die tatsächlichen Beträge aufgrund der Rechnungsabschlüsse.

Die Darstellung der Entwicklung der Finanzkraft für die Umlagenberechnung hat insbesondere auf die Beitragsleistung der Gemeinden zum NÖ Krankenanstaltensprengel (NÖKAS) und zur Sozialumlage Auswirkungen. Eine Erhöhung oder Reduktion/Verminderung der Finanzkraft wirkt sich unmittelbar auf die Beitragsleistung aus.

## Entwicklung der NÖKAS-Umlage



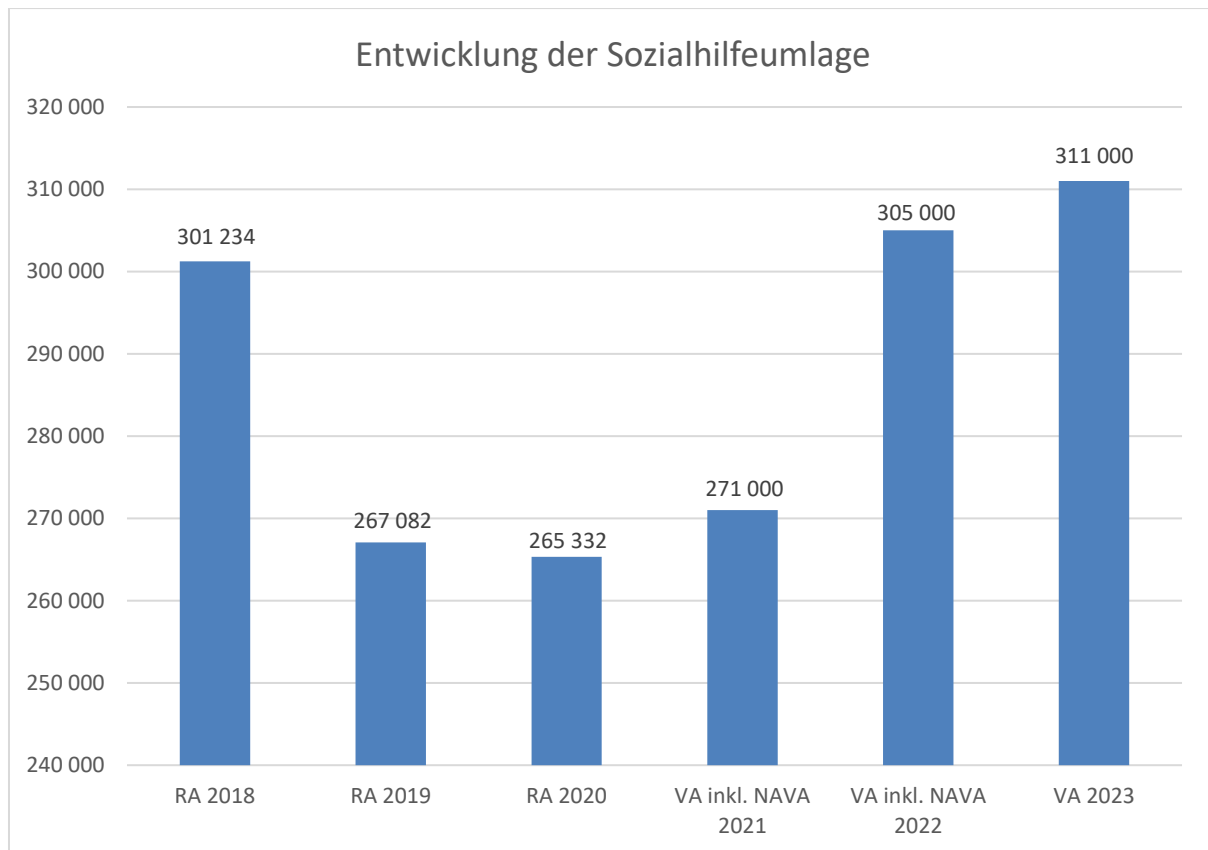
### Erläuterung:

Das Landesgebiet ist Beitragsbezirk und Krankenanstaltensprengel für alle öffentlichen Krankenanstalten in Niederösterreich. Beitragsbezirk und Krankenanstaltensprengel sind ein Gemeindeverband. Dem Gemeindeverband gehören alle Gemeinden Niederösterreichs an. Der Gemeindeverband ist juristische Person, er hat seinen Sitz am Sitz der Landesregierung und trägt die Bezeichnung "NÖ Krankenanstaltensprengel" (§ 61 Abs. 1 NÖ Krankenanstaltengesetz - NÖ KAG).

Die Gemeinden haben an den NÖ Krankenanstaltensprengel monatliche Beiträge zu leisten. Berechnungsgrundlage bilden dabei die Volkszahl und die Finanzkraft der Gemeinden. Steigerungen bei der Volkszahl und bei der Finanzkraft führen daher zu höheren Beitragsleistungen bei den Gemeinden.

Diese monatlichen Beiträge werden von den der Gemeinde gebührenden monatlichen Vorschüssen auf die Ertragsanteile an den gemeinschaftlichen Bundesabgaben einbehalten.

## Entwicklung der Sozialhilfeumlage



### Erläuterung:

Die Gemeinden haben jährlich einen Beitrag zu den vom Land zu tragenden Kosten der Sozialhilfe, die nicht durch Kostenbeitrags- und Ersatzleistungen oder durch sonstige für Zwecke der Sozialhilfe bestimmte Zuschüsse gedeckt sind, in der Höhe von 50 % an das Land zu entrichten (§ 44 NÖ Sozialhilfe-Ausführungsgesetz – NÖ SAG).

Die Leistungen für die Sozialhilfe-Umlage werden von der Landesregierung auf die einzelnen Gemeinden nach ihrer Finanzkraft (Finanzkraft für die Umlagenberechnung) aufgeteilt.

Diese monatlichen Beiträge werden von den der Gemeinde gebührenden monatlichen Vorschüssen auf die Ertragsanteile an den gemeinschaftlichen Bundesabgaben einbehalten.





Haushaltspotential



## Voranschlag 2023

Marktgemeinde Wallsee-Sindelburg

## Haushaltspotential (aufbauend auf der Ergebnisrechnung)

MVAG	Mittelverwendungs- und -aufbringungsgruppen	Mittelaufbringung	Mittelverwendung	Saldo
211	Erträge aus der operativen Verwaltungstätigkeit	4 852 700,00		
212	Erträge aus Transfers	1 028 500,00		
213	Finanzerträge	1 000,00		
Summe Erträge (SU 21)		<b>5 882 200,00</b>		
2117	Nicht finanzierungswirksame operative Erträge (Auflösung von Rückstellungen und Aktivierte Eigenleistungen)			
2127	Nicht finanzierungswirksamer Transferertrag (Auflösung von Investitionszuschüssen)	-251 800,00		
2136	Sonstige nicht finanzierungswirksame Finanzerträge (Auflösung von RS Bewertung von Beteiligungen und aktiven Finanzinstrumenten)			
Nicht finanzwirksame Erträge		<b>-251 800,00</b>		
Finanzwirksame Erträge		<b>5 630 400,00</b>		
221	Personalaufwand		876 100,00	
222	Sachaufwand (ohne Transferaufwand)		2 295 600,00	
223	Transferaufwand (laufende Transfers und Kapitaltransfers)		1 768 800,00	
224	Finanzaufwand		137 800,00	
Summe Aufwendungen (SU 22)			<b>5 078 300,00</b>	
2214	Nicht finanzierungswirksamer Personalaufwand (Dotierung RS für Abfertigungen, Jubiläum u. nicht konsumierte Urlaube)		-13 800,00	
2226	Nicht finanzierungswirksamer Sachaufwand (inkl. Abschreibungen, Dotierung von RS Prozess, ausstehende Rechnungen)		-896 100,00	
2237	Nicht finanzierungswirksamer Transferaufwand (Dotierungen von RS f. Pensionen)			
2245	Nicht finanzierungswirksamer Finanzaufwand (Wertberichtigungen zu Finanzinstrumenten, Aufwendungen aus der Bewertung von Beteiligungen)			
Nicht finanzwirksame Aufwendungen			<b>-909 900,00</b>	
Finanzwirksame Aufwendungen			<b>4 168 400,00</b>	
Finanzwirksames Ergebnis		<b>5 630 400,00</b>	<b>4 168 400,00</b>	<b>1 462 000,00</b>

**Voranschlag 2023**

Marktgemeinde Wallsee-Sindelburg

**Haushaltspotential (aufbauend auf der Ergebnisrechnung)**

<b>MVAG</b>	<b>Mittelverwendungs- und -aufbringungsgruppen</b>	<b>Mittelaufbringung</b>	<b>Mittelverwendung</b>	<b>Saldo</b>
332	Einzahlungen aus der Rückzahlung von Darlehen sowie gewährten Vorschüssen (ohne 3325 mit Projektcode - Anzahlungen)			
1141	Vorräte ( - Veränderung)			
1142	Gegebene Anzahlungen auf Vorräte ( - Veränderung)			
1540	Passive Rechnungsabgrenzung			
	Einzahlungen der Kontengruppe 000-089, die keinem Projekt mit Projektcode 1 zugeordnet sind	12 900,00		
	Einzahlungen der Kontengruppe 30, die keinem Projekt mit Projektcode 1 zugeordnet sind	46 000,00		
	- Erträge der Kontogruppe 80 mit Projektcode 1	-508 800,00		
2301	Entnahmen von Rücklagen endfälliger Darlehen (Kontengruppe 893)			
Jährliche wiederkehrende Einzahlungen		<b>-449 900,00</b>		
36	Auszahlungen aus der Finanzierungstätigkeit (ohne Projektcode 1)		562 600,00	
2401	Zuweisung an Rücklagen endfälliger Darlehen (Kontengruppe 793)			
342	Auszahlungen von gewährten Darlehen sowie gewährten Vorschüssen (ohne 3425 mit Projektcode - Anzahlungen)			
1141	Vorräte ( + Veränderung)			
1142	Gegebene Anzahlungen auf Vorräte ( + Veränderung)			
1170	Aktive Rechnungsabgrenzung			
	Auszahlungen (Investitionen) der Kontengruppe 000-083, die keinem Projekt mit Projektcode 1 zugeordnet sind		88 000,00	
Jährliche wiederkehrende Auszahlungen			<b>650 600,00</b>	
	Kontengruppe 871, KT der Ergebnisrechnung, mit Projektcode (BZ)	-367 700,00		
Summe Kapitaltransfers der Ergebnisrechnung		<b>-367 700,00</b>		
Jährliches Haushaltspotential		<b>4 812 800,00</b>	<b>4 819 000,00</b>	<b>-6 200,00</b>
	Jährliches Haushaltspotential	-6 200,00		
	kumuliertes Haushaltspotential zum 31.12.2022 (Vorjahr)			
Verfügbares Haushaltspotential		<b>-6 200,00</b>		

## Voranschlag 2023

Marktgemeinde Wallsee-Sindelburg

## Haushaltspotential (aufbauend auf der Ergebnisrechnung)

MVAG	Mittelverwendungs- und -aufbringungsgruppen	Mittelaufbringung	Mittelverwendung	Saldo
informativ	im verfügbaren Haushaltspotential enthaltene Bedarfszuweisungen zur Liquiditätssteigerung aus Kontogruppe 871, KT der Ergebnisrechnung ohne Projektcode			
informativ	tatsächlicher Liquiditätsbedarf ohne Rücklagenauflösung (Abgang)	-6 200,00		
2401	Zuweisung an Haushaltsrücklagen (Kontengruppe 794)			
2401	Zuweisung an Haushaltsrücklagen (Kontengruppe 795)			
Jährliche Aufwände für Rücklagen			<b>0,00</b>	
2301	Entnahmen von Haushaltsrücklagen (Kontengruppe 894)	31 000,00		
2301	Entnahmen von Haushaltsrücklagen (Kontengruppe 895)			
Jährliche RL-Erträge f. Investitionen (finanzw.)		<b>31 000,00</b>		
Endbestand kumuliertes Haushaltspotential		<b>24 800,00</b>	<b>0,00</b>	<b>24 800,00</b>
- Zuweisungen und Umbuchungen an investive Vorhaben				
+ Rückführungen und Umbuchungen von investiven Vorhaben				
	...von VH 1000028 Wasserversorgung			8 900,00
	...von VH 1185008 Wasserversorgung - BA 08			9 000,00
	...von VH 1185116 Abwasserbeseitigung - BA 16			12 500,00
	...von VH 1000008 Abwasserbeseitigung			94 600,00
	...von VH 1240200 Kindergarten 5. Gruppe			22 500,00
Endstand kumuliertes Haushaltspotential nach Berücksichtigung von Zuweisungen und Rückführungen investive Vorhaben				<b>172 300,00</b>

Die Rückführungen von den VH WVA und ABA sind den Gebührenhaushalten zuzuordnen und erhöhen das verfügbare Haushaltspotential somit nicht.





Ergebnishaushalt Gesamt 1. Ebene (Anlage 1a)  
- interne Vergütungen enthalten





MVAG	Mittelverwendungs- und -aufbringungsgruppen (1. Ebene)	VA 2023	VA 2022	RA 2021
211	Erträge aus der operativen Verwaltungstätigkeit	4 852 700,00	4 032 400,00	3 959 218,65
212	Erträge aus Transfers	1 028 500,00	961 700,00	1 201 187,01
213	Finanzerträge	1 000,00	1 000,00	2 659,09
<b>21</b>	<b>Summe Erträge</b>	<b>5 882 200,00</b>	<b>4 995 100,00</b>	<b>5 163 064,75</b>
221	Personalaufwand	876 100,00	776 000,00	721 638,78
222	Sachaufwand (ohne Transferaufwand)	2 295 600,00	2 170 300,00	1 952 715,40
223	Transferaufwand (laufende Transfers und Kapitaltransfers)	1 768 800,00	1 654 900,00	1 601 548,05
224	Finanzaufwand	137 800,00	111 700,00	123 527,31
<b>22</b>	<b>Summe Aufwendungen</b>	<b>5 078 300,00</b>	<b>4 712 900,00</b>	<b>4 399 429,54</b>
<b>SA0</b>	<b>Saldo (0) Nettoergebnis (21 - 22)</b>	<b>803 900,00</b>	<b>282 200,00</b>	<b>763 635,21</b>
230	Entnahmen von Haushaltsrücklagen	63 000,00	342 600,00	653 247,75
240	Zuweisung an Haushaltsrücklagen		83 500,00	395 300,80
<b>23</b>	<b>Summe Haushaltsrücklagen</b>	<b>63 000,00</b>	<b>259 100,00</b>	<b>257 946,95</b>
<b>SA00</b>	<b>Nettoergebnis nach Zuweisung und Entnahmen von Haushaltsrücklagen (Saldo 0 +/- SU23)</b>	<b>866 900,00</b>	<b>541 300,00</b>	<b>1 021 582,16</b>



Ergebnishaushalt Gesamt 1. und 2. Ebene (Anlage 1a)  
- interne Vergütungen enthalten



MVAG	Mittelverwendungs- und aufbringungsgruppen (1. und 2. Ebene)	VA 2023	VA 2022	RA 2021
<b>211</b>	<b>Erträge aus der operativen Verwaltungstätigkeit</b>	<b>4 852 700,00</b>	<b>4 032 400,00</b>	<b>3 959 218,65</b>
2111	Erträge aus eigenen Abgaben	686 700,00	550 100,00	772 695,29
2112	Erträge aus Ertragsanteilen	2 269 000,00	2 085 000,00	1 984 841,71
2113	Erträge aus Gebühren	512 700,00	511 200,00	492 820,85
2114	Erträge aus Leistungen	200 800,00	208 000,00	219 992,13
2115	Erträge aus Besitz und wirtschaftlicher Tätigkeit	92 400,00	67 600,00	64 050,75
2116	Erträge aus Veräußerung und sonstige Erträge	1 091 100,00	610 500,00	406 638,90
2117	Nicht finanzierungswirksame operative Erträge			18 179,02
<b>212</b>	<b>Erträge aus Transfers</b>	<b>1 028 500,00</b>	<b>961 700,00</b>	<b>1 201 187,01</b>
2121	Transferertrag von Trägern des öffentlichen Rechts	769 800,00	704 200,00	883 987,24
2122	Transferertrag von Beteiligungen	1 700,00	1 700,00	1 674,92
2123	Transferertrag von Unternehmen (mit Finanzunternehmen)			
2124	Transferertrag von Haushalten und Organisationen ohne Erwerbscharakter	5 200,00	4 900,00	4 566,20
2125	Transferertrag vom Ausland			
2126	Investitions- und Tilgungszuschüsse zwischen Unternehmungen und Betrieben der Gebietskörperschaft und der Gebietskörperschaft			
2127	Nicht finanzierungswirksamer Transferertrag	251 800,00	250 900,00	310 958,65
<b>213</b>	<b>Finanzerträge</b>	<b>1 000,00</b>	<b>1 000,00</b>	<b>2 659,09</b>
2131	Erträge aus Zinsen	1 000,00	1 000,00	2 659,09
2132	Erträge aus Zinsen aus derivativen Finanzinstrumenten ohne Grundgeschäft			
2133	Erträge aus Gewinnentnahmen von marktbestimmten Betrieben			
2134	Sonstige Finanzerträge			
2135	Erträge aus Dividenden/Gewinnausschüttungen			
2136	Sonstige nicht finanzierungswirksame Finanzerträge			
<b>21</b>	<b>Summe Erträge</b>	<b>5 882 200,00</b>	<b>4 995 100,00</b>	<b>5 163 064,75</b>
<b>221</b>	<b>Personalaufwand</b>	<b>876 100,00</b>	<b>776 000,00</b>	<b>721 638,78</b>
2211	Personalaufwand (Bezüge, Nebengeb., Mehrleistungen)	671 900,00	594 700,00	561 487,99
2212	Gesetzlicher und freiwilliger Sozialaufwand	190 400,00	170 400,00	149 440,57
2213	Sonstiger Personalaufwand			
2214	Nicht finanzierungswirksamer Personalaufwand	13 800,00	10 900,00	10 710,22
<b>222</b>	<b>Sachaufwand (ohne Transferaufwand)</b>	<b>2 295 600,00</b>	<b>2 170 300,00</b>	<b>1 952 715,40</b>
2221	Gebrauchs- und Verbrauchsgüter, Handelswaren	88 600,00	89 300,00	63 891,54
2222	Verwaltungs- und Betriebsaufwand	217 900,00	141 300,00	123 823,09
2223	Leasing- und Mietaufwand	135 400,00	105 200,00	98 238,51
2224	Instandhaltung	179 600,00	179 800,00	139 045,65
2225	Sonstiger Sachaufwand	778 000,00	919 000,00	708 597,07
2226	Nicht finanzierungswirksamer Sachaufwand	896 100,00	735 700,00	819 119,54

MVAG	Mittelverwendungs- und aufbringungsgruppen (1. und 2. Ebene)	VA 2023	VA 2022	RA 2021
<b>223</b>	<b>Transferaufwand (laufende Transfers und Kapitaltransfers)</b>	<b>1 768 800,00</b>	<b>1 654 900,00</b>	<b>1 601 548,05</b>
2231	Transferaufwand an Träger des öffentlichen Rechts	1 436 200,00	1 384 500,00	1 351 609,49
2232	Transferaufwand an Beteiligungen	4 600,00	4 600,00	4 976,00
2233	Transferaufwand an Unternehmen (mit Finanzunternehmen)			
2234	Transferaufwand an Haushalte und Organisationen ohne Erwerbscharakter	328 000,00	265 800,00	244 962,56
2235	Transferaufwand an das Ausland			
2236	Investitions- und Tilgungszuschüsse zwischen Unternehmungen und Betrieben der Gebietskörperschaft und der Gebietskörperschaft			
2237	Nicht finanzierungswirksamer Transferaufwand			
<b>224</b>	<b>Finanzaufwand</b>	<b>137 800,00</b>	<b>111 700,00</b>	<b>123 527,31</b>
2241	Zinsen aus Finanzschulden, Finanzierungsleasing, Forderungskauf und derivativen Finanzinstrumenten mit Grundgeschäft	135 200,00	109 400,00	80 364,91
2242	Zinsen und sonstige Aufwendungen aus derivativen Finanzinstrumenten ohne Grundgeschäft			
2243	Gewinnentnahmen von Unternehmungen und marktbestimmten Betrieben der Gebietskörperschaft (innerhalb der Gebietskörperschaft)			
2244	Sonstiger Finanzaufwand	2 600,00	2 300,00	2 403,68
2245	Nicht finanzierungswirksamer Finanzaufwand			40 758,72
<b>22</b>	<b>Summe Aufwendungen</b>	<b>5 078 300,00</b>	<b>4 712 900,00</b>	<b>4 399 429,54</b>
<b>SA0</b>	<b>Saldo (0) Nettoergebnis (21 - 22)</b>	<b>803 900,00</b>	<b>282 200,00</b>	<b>763 635,21</b>
<b>230</b>	<b>Entnahmen von Haushaltsrücklagen</b>	<b>63 000,00</b>	<b>342 600,00</b>	<b>653 247,75</b>
2301	Entnahmen von Haushaltsrücklagen	63 000,00	342 600,00	653 247,75
<b>240</b>	<b>Zuweisung an Haushaltsrücklagen</b>	<b>0,00</b>	<b>83 500,00</b>	<b>395 300,80</b>
2401	Zuweisung an Haushaltsrücklagen		83 500,00	395 300,80
<b>23</b>	<b>Summe Haushaltsrücklagen</b>	<b>63 000,00</b>	<b>259 100,00</b>	<b>257 946,95</b>
<b>SA00</b>	<b>Nettoergebnis nach Zuweisung und Entnahmen von Haushaltsrücklagen (Saldo 0 +/- SU23)</b>	<b>866 900,00</b>	<b>541 300,00</b>	<b>1 021 582,16</b>

Ergebnishaushalt Bereichsbudget 1. und 2. Ebene (Anlage 1a)





## Vertretungskörper und allgemeine Verwaltung (Gruppe 0)

MVAG	Mittelverwendungs- und -aufbringungsgruppen (1. und 2. Ebene)	VA 2023	VA 2022	RA 2021
<b>211</b>	<b>Erträge aus der operativen Verwaltungstätigkeit</b>	<b>75 200,00</b>	<b>39 100,00</b>	<b>40 283,31</b>
2111	Erträge aus eigenen Abgaben		700,00	
2112	Erträge aus Ertragsanteilen			
2113	Erträge aus Gebühren	1 500,00	2 200,00	1 595,00
2114	Erträge aus Leistungen	38 500,00	29 500,00	32 251,11
2115	Erträge aus Besitz und wirtschaftlicher Tätigkeit			
2116	Erträge aus Veräußerung und sonstige Erträge	35 200,00	6 700,00	6 437,20
2117	Nicht finanzierungswirksame operative Erträge			
<b>212</b>	<b>Erträge aus Transfers</b>	<b>8 600,00</b>	<b>8 500,00</b>	<b>8 334,69</b>
2121	Transferertrag von Trägern des öffentlichen Rechts	700,00	900,00	993,95
2122	Transferertrag von Beteiligungen	1 700,00	1 700,00	1 674,92
2123	Transferertrag von Unternehmen (mit Finanzunternehmen)			
2124	Transferertrag von Haushalten und Organisationen ohne Erwerbscharakter	5 100,00	4 800,00	4 531,20
2125	Transferertrag vom Ausland			
2126	Investitions- und Tilgungszuschüsse zwischen Unternehmungen und Betrieben der Gebietskörperschaft und der Gebietskörperschaft			
2127	Nicht finanzierungswirksamer Transferertrag	1 100,00	1 100,00	1 134,62
<b>213</b>	<b>Finanzerträge</b>	<b>500,00</b>	<b>500,00</b>	<b>2 311,34</b>
2131	Erträge aus Zinsen	500,00	500,00	2 311,34
2132	Erträge aus Zinsen aus derivativen Finanzinstrumenten ohne Grundgeschäft			
2133	Erträge aus Gewinnentnahmen von marktbestimmten Betrieben			
2134	Sonstige Finanzerträge			
2135	Erträge aus Dividenden/Gewinnausschüttungen			
2136	Sonstige nicht finanzierungswirksame Finanzerträge			
<b>21</b>	<b>Summe Erträge</b>	<b>84 300,00</b>	<b>48 100,00</b>	<b>50 929,34</b>
<b>221</b>	<b>Personalaufwand</b>	<b>304 800,00</b>	<b>256 100,00</b>	<b>228 032,37</b>
2211	Personalaufwand (Bezüge, Nebengeb., Mehrleistungen)	225 400,00	189 500,00	169 068,14
2212	Gesetzlicher und freiwilliger Sozialaufwand	75 800,00	63 800,00	56 194,20
2213	Sonstiger Personalaufwand			
2214	Nicht finanzierungswirksamer Personalaufwand	3 600,00	2 800,00	2 770,03
<b>222</b>	<b>Sachaufwand (ohne Transferaufwand)</b>	<b>299 400,00</b>	<b>287 500,00</b>	<b>244 939,36</b>
2221	Gebrauchs- und Verbrauchsgüter, Handelswaren	15 800,00	14 800,00	10 231,59
2222	Verwaltungs- und Betriebsaufwand	37 700,00	31 100,00	25 732,28

**Vertretungskörper und allgemeine Verwaltung (Gruppe 0)**

MVAG	Mittelverwendungs- und -aufbringungsgruppen (1. und 2. Ebene)	VA 2023	VA 2022	RA 2021
2223	Leasing- und Mietaufwand	13 500,00	13 100,00	12 154,20
2224	Instandhaltung	13 800,00	18 200,00	11 666,57
2225	Sonstiger Sachaufwand	195 200,00	187 700,00	159 460,66
2226	Nicht finanzierungswirksamer Sachaufwand	23 400,00	22 600,00	25 694,06
<b>223</b>	<b>Transferaufwand (laufende Transfers und Kapitaltransfers)</b>	<b>275 900,00</b>	<b>217 700,00</b>	<b>210 740,31</b>
2231	Transferaufwand an Träger des öffentlichen Rechts			
2232	Transferaufwand an Beteiligungen			
2233	Transferaufwand an Unternehmen (mit Finanzunternehmen)			
2234	Transferaufwand an Haushalte und Organisationen ohne Erwerbscharakter	275 900,00	217 700,00	210 740,31
2235	Transferaufwand an das Ausland			
2236	Investitions- und Tilgungszuschüsse zwischen Unternehmungen und Betrieben der Gebietskörperschaft und der Gebietskörperschaft			
2237	Nicht finanzierungswirksamer Transferaufwand			
<b>224</b>	<b>Finanzaufwand</b>	<b>0,00</b>	<b>0,00</b>	<b>0,00</b>
2241	Zinsen aus Finanzschulden, Finanzierungsleasing, Forderungskauf und derivativen Finanzinstrumenten mit Grundgeschäft			
2242	Zinsen und sonstige Aufwendungen aus derivativen Finanzinstrumenten ohne Grundgeschäft			
2243	Gewinnentnahmen von Unternehmungen und marktbestimmten Betrieben der Gebietskörperschaft (innerhalb der Gebietskörperschaft)			
2244	Sonstiger Finanzaufwand			
2245	Nicht finanzierungswirksamer Finanzaufwand			
<b>22</b>	<b>Summe Aufwendungen</b>	<b>880 100,00</b>	<b>761 300,00</b>	<b>683 712,04</b>
<b>SA0</b>	<b>Saldo (0) Nettoergebnis (21 - 22)</b>	<b>-795 800,00</b>	<b>-713 200,00</b>	<b>-632 782,70</b>
<b>230</b>	<b>Entnahmen von Haushaltsrücklagen</b>	<b>31 000,00</b>	<b>114 300,00</b>	<b>434 035,56</b>
2301	Entnahmen von Haushaltsrücklagen	31 000,00	114 300,00	434 035,56
<b>240</b>	<b>Zuweisung an Haushaltsrücklagen</b>	<b>0,00</b>	<b>83 300,00</b>	<b>395 059,75</b>
2401	Zuweisung an Haushaltsrücklagen		83 300,00	395 059,75
<b>23</b>	<b>Summe Haushaltsrücklagen</b>	<b>31 000,00</b>	<b>31 000,00</b>	<b>38 975,81</b>
<b>SA00</b>	<b>Nettoergebnis nach Zuweisung und Entnahmen von Haushaltsrücklagen (Saldo 0 +/- SU23)</b>	<b>-764 800,00</b>	<b>-682 200,00</b>	<b>-593 806,89</b>

## Öffentliche Ordnung und Sicherheit (Gruppe 1)

MVAG	Mittelverwendungs- und -aufbringungsgruppen (1. und 2. Ebene)	VA 2023	VA 2022	RA 2021
<b>211</b>	<b>Erträge aus der operativen Verwaltungstätigkeit</b>	<b>1 600,00</b>	<b>1 800,00</b>	<b>1 935,71</b>
2111	Erträge aus eigenen Abgaben			
2112	Erträge aus Ertragsanteilen			
2113	Erträge aus Gebühren			
2114	Erträge aus Leistungen	1 500,00	1 700,00	1 911,05
2115	Erträge aus Besitz und wirtschaftlicher Tätigkeit			
2116	Erträge aus Veräußerung und sonstige Erträge	100,00	100,00	24,66
2117	Nicht finanzierungswirksame operative Erträge			
<b>212</b>	<b>Erträge aus Transfers</b>	<b>0,00</b>	<b>0,00</b>	<b>0,00</b>
2121	Transferertrag von Trägern des öffentlichen Rechts			
2122	Transferertrag von Beteiligungen			
2123	Transferertrag von Unternehmen (mit Finanzunternehmen)			
2124	Transferertrag von Haushalten und Organisationen ohne Erwerbscharakter			
2125	Transferertrag vom Ausland			
2126	Investitions- und Tilgungszuschüsse zwischen Unternehmungen und Betrieben der Gebietskörperschaft und der Gebietskörperschaft			
2127	Nicht finanzierungswirksamer Transferertrag			
<b>213</b>	<b>Finanzerträge</b>	<b>0,00</b>	<b>0,00</b>	<b>0,00</b>
2131	Erträge aus Zinsen			
2132	Erträge aus Zinsen aus derivativen Finanzinstrumenten ohne Grundgeschäft			
2133	Erträge aus Gewinnentnahmen von marktbestimmten Betrieben			
2134	Sonstige Finanzerträge			
2135	Erträge aus Dividenden/Gewinnausschüttungen			
2136	Sonstige nicht finanzierungswirksame Finanzerträge			
<b>21</b>	<b>Summe Erträge</b>	<b>1 600,00</b>	<b>1 800,00</b>	<b>1 935,71</b>
<b>221</b>	<b>Personalaufwand</b>	<b>0,00</b>	<b>0,00</b>	<b>0,00</b>
2211	Personalaufwand (Bezüge, Nebengeb., Mehrleistungen)			
2212	Gesetzlicher und freiwilliger Sozialaufwand			
2213	Sonstiger Personalaufwand			
2214	Nicht finanzierungswirksamer Personalaufwand			
<b>222</b>	<b>Sachaufwand (ohne Transferaufwand)</b>	<b>26 700,00</b>	<b>36 900,00</b>	<b>56 762,44</b>
2221	Gebrauchs- und Verbrauchsgüter, Handelswaren	100,00	100,00	24,78
2222	Verwaltungs- und Betriebsaufwand	7 600,00	7 500,00	5 768,39

**Öffentliche Ordnung und Sicherheit (Gruppe 1)**

MVAG	Mittelverwendungs- und -aufbringungsgruppen (1. und 2. Ebene)	VA 2023	VA 2022	RA 2021
2223	Leasing- und Mietaufwand	10 200,00	10 200,00	7 199,71
2224	Instandhaltung	300,00	3 300,00	221,46
2225	Sonstiger Sachaufwand	8 500,00	15 800,00	43 548,10
2226	Nicht finanzierungswirksamer Sachaufwand			
<b>223</b>	<b>Transferaufwand (laufende Transfers und Kapitaltransfers)</b>	<b>40 200,00</b>	<b>42 200,00</b>	<b>37 374,18</b>
2231	Transferaufwand an Träger des öffentlichen Rechts	40 200,00	42 200,00	37 374,18
2232	Transferaufwand an Beteiligungen			
2233	Transferaufwand an Unternehmen (mit Finanzunternehmen)			
2234	Transferaufwand an Haushalte und Organisationen ohne Erwerbscharakter			
2235	Transferaufwand an das Ausland			
2236	Investitions- und Tilgungszuschüsse zwischen Unternehmungen und Betrieben der Gebietskörperschaft und der Gebietskörperschaft			
2237	Nicht finanzierungswirksamer Transferaufwand			
<b>224</b>	<b>Finanzaufwand</b>	<b>0,00</b>	<b>0,00</b>	<b>0,00</b>
2241	Zinsen aus Finanzschulden, Finanzierungsleasing, Forderungskauf und derivativen Finanzinstrumenten mit Grundgeschäft			
2242	Zinsen und sonstige Aufwendungen aus derivativen Finanzinstrumenten ohne Grundgeschäft			
2243	Gewinnentnahmen von Unternehmungen und marktbestimmten Betrieben der Gebietskörperschaft (innerhalb der Gebietskörperschaft)			
2244	Sonstiger Finanzaufwand			
2245	Nicht finanzierungswirksamer Finanzaufwand			
<b>22</b>	<b>Summe Aufwendungen</b>	<b>66 900,00</b>	<b>79 100,00</b>	<b>94 136,62</b>
<b>SA0</b>	<b>Saldo (0) Nettoergebnis (21 - 22)</b>	<b>-65 300,00</b>	<b>-77 300,00</b>	<b>-92 200,91</b>
<b>230</b>	<b>Entnahmen von Haushaltsrücklagen</b>	<b>0,00</b>	<b>0,00</b>	<b>0,00</b>
2301	Entnahmen von Haushaltsrücklagen			
<b>240</b>	<b>Zuweisung an Haushaltsrücklagen</b>	<b>0,00</b>	<b>0,00</b>	<b>0,00</b>
2401	Zuweisung an Haushaltsrücklagen			
<b>23</b>	<b>Summe Haushaltsrücklagen</b>	<b>0,00</b>	<b>0,00</b>	<b>0,00</b>
<b>SA00</b>	<b>Nettoergebnis nach Zuweisung und Entnahmen von Haushaltsrücklagen (Saldo 0 +/- SU23)</b>	<b>-65 300,00</b>	<b>-77 300,00</b>	<b>-92 200,91</b>

## Unterricht, Erziehung, Sport und Wissenschaft (Gruppe 2)

MVAG	Mittelverwendungs- und -aufbringungsgruppen (1. und 2. Ebene)	VA 2023	VA 2022	RA 2021
<b>211</b>	<b>Erträge aus der operativen Verwaltungstätigkeit</b>	<b>271 800,00</b>	<b>586 500,00</b>	<b>271 999,29</b>
2111	Erträge aus eigenen Abgaben			
2112	Erträge aus Ertragsanteilen			
2113	Erträge aus Gebühren			
2114	Erträge aus Leistungen	9 900,00	45 900,00	29 955,14
2115	Erträge aus Besitz und wirtschaftlicher Tätigkeit	62 700,00	40 900,00	37 408,06
2116	Erträge aus Veräußerung und sonstige Erträge	199 200,00	499 700,00	186 457,07
2117	Nicht finanzierungswirksame operative Erträge			18 179,02
<b>212</b>	<b>Erträge aus Transfers</b>	<b>115 300,00</b>	<b>203 400,00</b>	<b>242 251,97</b>
2121	Transferertrag von Trägern des öffentlichen Rechts	93 500,00	182 400,00	219 770,21
2122	Transferertrag von Beteiligungen			
2123	Transferertrag von Unternehmen (mit Finanzunternehmen)			
2124	Transferertrag von Haushalten und Organisationen ohne Erwerbscharakter			
2125	Transferertrag vom Ausland			
2126	Investitions- und Tilgungszuschüsse zwischen Unternehmungen und Betrieben der Gebietskörperschaft und der Gebietskörperschaft			
2127	Nicht finanzierungswirksamer Transferertrag	21 800,00	21 000,00	22 481,76
<b>213</b>	<b>Finanzerträge</b>	<b>0,00</b>	<b>0,00</b>	<b>0,00</b>
2131	Erträge aus Zinsen			
2132	Erträge aus Zinsen aus derivativen Finanzinstrumenten ohne Grundgeschäft			
2133	Erträge aus Gewinnentnahmen von marktbestimmten Betrieben			
2134	Sonstige Finanzerträge			
2135	Erträge aus Dividenden/Gewinnausschüttungen			
2136	Sonstige nicht finanzierungswirksame Finanzerträge			
<b>21</b>	<b>Summe Erträge</b>	<b>387 100,00</b>	<b>789 900,00</b>	<b>514 251,26</b>
<b>221</b>	<b>Personalaufwand</b>	<b>381 500,00</b>	<b>348 500,00</b>	<b>328 314,35</b>
2211	Personalaufwand (Bezüge, Nebengeb., Mehrleistungen)	298 400,00	271 700,00	263 059,75
2212	Gesetzlicher und freiwilliger Sozialaufwand	77 800,00	72 600,00	61 460,23
2213	Sonstiger Personalaufwand			
2214	Nicht finanzierungswirksamer Personalaufwand	5 300,00	4 200,00	3 794,37
<b>222</b>	<b>Sachaufwand (ohne Transferaufwand)</b>	<b>469 300,00</b>	<b>388 300,00</b>	<b>354 349,76</b>
2221	Gebrauchs- und Verbrauchsgüter, Handelswaren	42 900,00	37 800,00	32 556,95
2222	Verwaltungs- und Betriebsaufwand	76 000,00	55 300,00	54 239,22

**Unterricht, Erziehung, Sport und Wissenschaft (Gruppe 2)**

MVAG	Mittelverwendungs- und -aufbringungsgruppen (1. und 2. Ebene)	VA 2023	VA 2022	RA 2021
2223	Leasing- und Mietaufwand	79 600,00	52 600,00	47 790,21
2224	Instandhaltung	48 300,00	41 800,00	16 642,26
2225	Sonstiger Sachaufwand	86 600,00	64 700,00	69 226,85
2226	Nicht finanzierungswirksamer Sachaufwand	135 900,00	136 100,00	133 894,27
<b>223</b>	<b>Transferaufwand (laufende Transfers und Kapitaltransfers)</b>	<b>260 200,00</b>	<b>229 000,00</b>	<b>237 175,73</b>
2231	Transferaufwand an Träger des öffentlichen Rechts	244 600,00	213 400,00	222 325,73
2232	Transferaufwand an Beteiligungen			
2233	Transferaufwand an Unternehmen (mit Finanzunternehmen)			
2234	Transferaufwand an Haushalte und Organisationen ohne Erwerbscharakter	15 600,00	15 600,00	14 850,00
2235	Transferaufwand an das Ausland			
2236	Investitions- und Tilgungszuschüsse zwischen Unternehmungen und Betrieben der Gebietskörperschaft und der Gebietskörperschaft			
2237	Nicht finanzierungswirksamer Transferaufwand			
<b>224</b>	<b>Finanzaufwand</b>	<b>51 800,00</b>	<b>49 200,00</b>	<b>27 661,87</b>
2241	Zinsen aus Finanzschulden, Finanzierungsleasing, Forderungskauf und derivativen Finanzinstrumenten mit Grundgeschäft	51 800,00	49 200,00	27 661,87
2242	Zinsen und sonstige Aufwendungen aus derivativen Finanzinstrumenten ohne Grundgeschäft			
2243	Gewinnentnahmen von Unternehmungen und marktbestimmten Betrieben der Gebietskörperschaft (innerhalb der Gebietskörperschaft)			
2244	Sonstiger Finanzaufwand			
2245	Nicht finanzierungswirksamer Finanzaufwand			
<b>22</b>	<b>Summe Aufwendungen</b>	<b>1 162 800,00</b>	<b>1 015 000,00</b>	<b>947 501,71</b>
<b>SA0</b>	<b>Saldo (0) Nettoergebnis (21 - 22)</b>	<b>-775 700,00</b>	<b>-225 100,00</b>	<b>-433 250,45</b>
<b>230</b>	<b>Entnahmen von Haushaltsrücklagen</b>	<b>0,00</b>	<b>228 300,00</b>	<b>219 212,19</b>
2301	Entnahmen von Haushaltsrücklagen		228 300,00	219 212,19
<b>240</b>	<b>Zuweisung an Haushaltsrücklagen</b>	<b>0,00</b>	<b>0,00</b>	<b>0,00</b>
2401	Zuweisung an Haushaltsrücklagen			
<b>23</b>	<b>Summe Haushaltsrücklagen</b>	<b>0,00</b>	<b>228 300,00</b>	<b>219 212,19</b>
<b>SA00</b>	<b>Nettoergebnis nach Zuweisung und Entnahmen von Haushaltsrücklagen (Saldo 0 +/- SU23)</b>	<b>-775 700,00</b>	<b>3 200,00</b>	<b>-214 038,26</b>

**Kunst, Kultur und Kultus (Gruppe 3)**

MVAG	Mittelverwendungs- und -aufbringungsgruppen (1. und 2. Ebene)	VA 2023	VA 2022	RA 2021
<b>211</b>	<b>Erträge aus der operativen Verwaltungstätigkeit</b>	<b>7 500,00</b>	<b>5 200,00</b>	<b>3 532,10</b>
2111	Erträge aus eigenen Abgaben			
2112	Erträge aus Ertragsanteilen			
2113	Erträge aus Gebühren			
2114	Erträge aus Leistungen	6 000,00	3 800,00	2 160,00
2115	Erträge aus Besitz und wirtschaftlicher Tätigkeit	100,00	100,00	7,27
2116	Erträge aus Veräußerung und sonstige Erträge	1 400,00	1 300,00	1 364,83
2117	Nicht finanzierungswirksame operative Erträge			
<b>212</b>	<b>Erträge aus Transfers</b>	<b>3 900,00</b>	<b>4 800,00</b>	<b>3 920,01</b>
2121	Transferertrag von Trägern des öffentlichen Rechts		900,00	
2122	Transferertrag von Beteiligungen			
2123	Transferertrag von Unternehmen (mit Finanzunternehmen)			
2124	Transferertrag von Haushalten und Organisationen ohne Erwerbscharakter			
2125	Transferertrag vom Ausland			
2126	Investitions- und Tilgungszuschüsse zwischen Unternehmungen und Betrieben der Gebietskörperschaft und der Gebietskörperschaft			
2127	Nicht finanzierungswirksamer Transferertrag	3 900,00	3 900,00	3 920,01
<b>213</b>	<b>Finanzerträge</b>	<b>0,00</b>	<b>0,00</b>	<b>0,00</b>
2131	Erträge aus Zinsen			
2132	Erträge aus Zinsen aus derivativen Finanzinstrumenten ohne Grundgeschäft			
2133	Erträge aus Gewinnentnahmen von marktbestimmten Betrieben			
2134	Sonstige Finanzerträge			
2135	Erträge aus Dividenden/Gewinnausschüttungen			
2136	Sonstige nicht finanzierungswirksame Finanzerträge			
<b>21</b>	<b>Summe Erträge</b>	<b>11 400,00</b>	<b>10 000,00</b>	<b>7 452,11</b>
<b>221</b>	<b>Personalaufwand</b>	<b>0,00</b>	<b>0,00</b>	<b>0,00</b>
2211	Personalaufwand (Bezüge, Nebengeb., Mehrleistungen)			
2212	Gesetzlicher und freiwilliger Sozialaufwand			
2213	Sonstiger Personalaufwand			
2214	Nicht finanzierungswirksamer Personalaufwand			
<b>222</b>	<b>Sachaufwand (ohne Transferaufwand)</b>	<b>60 100,00</b>	<b>50 100,00</b>	<b>52 834,49</b>
2221	Gebrauchs- und Verbrauchsgüter, Handelswaren			
2222	Verwaltungs- und Betriebsaufwand			



**Kunst, Kultur und Kultus (Gruppe 3)**

MVAG	Mittelverwendungs- und -aufbringungsgruppen (1. und 2. Ebene)	VA 2023	VA 2022	RA 2021
2223	Leasing- und Mietaufwand	8 300,00	7 000,00	8 792,22
2224	Instandhaltung	13 800,00	7 000,00	11 069,57
2225	Sonstiger Sachaufwand	8 400,00	6 500,00	3 350,06
2226	Nicht finanzierungswirksamer Sachaufwand	29 600,00	29 600,00	29 622,64
<b>223</b>	<b>Transferaufwand (laufende Transfers und Kapitaltransfers)</b>	<b>140 700,00</b>	<b>135 000,00</b>	<b>143 000,00</b>
2231	Transferaufwand an Träger des öffentlichen Rechts	131 400,00	125 700,00	141 200,00
2232	Transferaufwand an Beteiligungen			
2233	Transferaufwand an Unternehmen (mit Finanzunternehmen)			
2234	Transferaufwand an Haushalte und Organisationen ohne Erwerbscharakter	9 300,00	9 300,00	1 800,00
2235	Transferaufwand an das Ausland			
2236	Investitions- und Tilgungszuschüsse zwischen Unternehmungen und Betrieben der Gebietskörperschaft und der Gebietskörperschaft			
2237	Nicht finanzierungswirksamer Transferaufwand			
<b>224</b>	<b>Finanzaufwand</b>	<b>0,00</b>	<b>0,00</b>	<b>0,00</b>
2241	Zinsen aus Finanzschulden, Finanzierungsleasing, Forderungskauf und derivativen Finanzinstrumenten mit Grundgeschäft			
2242	Zinsen und sonstige Aufwendungen aus derivativen Finanzinstrumenten ohne Grundgeschäft			
2243	Gewinnentnahmen von Unternehmungen und marktbestimmten Betrieben der Gebietskörperschaft (innerhalb der Gebietskörperschaft)			
2244	Sonstiger Finanzaufwand			
2245	Nicht finanzierungswirksamer Finanzaufwand			
<b>22</b>	<b>Summe Aufwendungen</b>	<b>200 800,00</b>	<b>185 100,00</b>	<b>195 834,49</b>
<b>SA0</b>	<b>Saldo (0) Nettoergebnis (21 - 22)</b>	<b>-189 400,00</b>	<b>-175 100,00</b>	<b>-188 382,38</b>
<b>230</b>	<b>Entnahmen von Haushaltsrücklagen</b>	<b>0,00</b>	<b>0,00</b>	<b>0,00</b>
2301	Entnahmen von Haushaltsrücklagen			
<b>240</b>	<b>Zuweisung an Haushaltsrücklagen</b>	<b>0,00</b>	<b>0,00</b>	<b>0,00</b>
2401	Zuweisung an Haushaltsrücklagen			
<b>23</b>	<b>Summe Haushaltsrücklagen</b>	<b>0,00</b>	<b>0,00</b>	<b>0,00</b>
<b>SA00</b>	<b>Nettoergebnis nach Zuweisung und Entnahmen von Haushaltsrücklagen (Saldo 0 +/- SU23)</b>	<b>-189 400,00</b>	<b>-175 100,00</b>	<b>-188 382,38</b>

**Soziale Wohlfahrt und Wohnbauförderung (Gruppe 4)**

MVAG	Mittelverwendungs- und -aufbringungsgruppen (1. und 2. Ebene)	VA 2023	VA 2022	RA 2021
<b>211</b>	<b>Erträge aus der operativen Verwaltungstätigkeit</b>	<b>5 500,00</b>	<b>5 500,00</b>	<b>5 234,36</b>
2111	Erträge aus eigenen Abgaben			
2112	Erträge aus Ertragsanteilen			
2113	Erträge aus Gebühren			
2114	Erträge aus Leistungen			
2115	Erträge aus Besitz und wirtschaftlicher Tätigkeit			
2116	Erträge aus Veräußerung und sonstige Erträge	5 500,00	5 500,00	5 234,36
2117	Nicht finanzierungswirksame operative Erträge			
<b>212</b>	<b>Erträge aus Transfers</b>	<b>0,00</b>	<b>0,00</b>	<b>0,00</b>
2121	Transferertrag von Trägern des öffentlichen Rechts			
2122	Transferertrag von Beteiligungen			
2123	Transferertrag von Unternehmen (mit Finanzunternehmen)			
2124	Transferertrag von Haushalten und Organisationen ohne Erwerbscharakter			
2125	Transferertrag vom Ausland			
2126	Investitions- und Tilgungszuschüsse zwischen Unternehmungen und Betrieben der Gebietskörperschaft und der Gebietskörperschaft			
2127	Nicht finanzierungswirksamer Transferertrag			
<b>213</b>	<b>Finanzerträge</b>	<b>0,00</b>	<b>0,00</b>	<b>0,00</b>
2131	Erträge aus Zinsen			
2132	Erträge aus Zinsen aus derivativen Finanzinstrumenten ohne Grundgeschäft			
2133	Erträge aus Gewinnentnahmen von marktbestimmten Betrieben			
2134	Sonstige Finanzerträge			
2135	Erträge aus Dividenden/Gewinnausschüttungen			
2136	Sonstige nicht finanzierungswirksame Finanzerträge			
<b>21</b>	<b>Summe Erträge</b>	<b>5 500,00</b>	<b>5 500,00</b>	<b>5 234,36</b>
<b>221</b>	<b>Personalaufwand</b>	<b>4 600,00</b>	<b>4 200,00</b>	<b>3 669,46</b>
2211	Personalaufwand (Bezüge, Nebengeb., Mehrleistungen)	3 400,00	3 100,00	3 248,27
2212	Gesetzlicher und freiwilliger Sozialaufwand	1 000,00	900,00	358,42
2213	Sonstiger Personalaufwand			
2214	Nicht finanzierungswirksamer Personalaufwand	200,00	200,00	62,77
<b>222</b>	<b>Sachaufwand (ohne Transferaufwand)</b>	<b>2 200,00</b>	<b>2 200,00</b>	<b>1 096,69</b>
2221	Gebrauchs- und Verbrauchsgüter, Handelswaren			
2222	Verwaltungs- und Betriebsaufwand			

**Soziale Wohlfahrt und Wohnbauförderung (Gruppe 4)**

MVAG	Mittelverwendungs- und -aufbringungsgruppen (1. und 2. Ebene)	VA 2023	VA 2022	RA 2021
2223	Leasing- und Mietaufwand			
2224	Instandhaltung			
2225	Sonstiger Sachaufwand	2 200,00	2 200,00	1 096,69
2226	Nicht finanzierungswirksamer Sachaufwand			
<b>223</b>	<b>Transferaufwand (laufende Transfers und Kapitaltransfers)</b>	<b>390 000,00</b>	<b>380 500,00</b>	<b>349 732,77</b>
2231	Transferaufwand an Träger des öffentlichen Rechts	378 000,00	371 500,00	344 420,97
2232	Transferaufwand an Beteiligungen			
2233	Transferaufwand an Unternehmen (mit Finanzunternehmen)			
2234	Transferaufwand an Haushalte und Organisationen ohne Erwerbscharakter	12 000,00	9 000,00	5 311,80
2235	Transferaufwand an das Ausland			
2236	Investitions- und Tilgungszuschüsse zwischen Unternehmungen und Betrieben der Gebietskörperschaft und der Gebietskörperschaft			
2237	Nicht finanzierungswirksamer Transferaufwand			
<b>224</b>	<b>Finanzaufwand</b>	<b>0,00</b>	<b>0,00</b>	<b>0,00</b>
2241	Zinsen aus Finanzschulden, Finanzierungsleasing, Forderungskauf und derivativen Finanzinstrumenten mit Grundgeschäft			
2242	Zinsen und sonstige Aufwendungen aus derivativen Finanzinstrumenten ohne Grundgeschäft			
2243	Gewinnentnahmen von Unternehmungen und marktbestimmten Betrieben der Gebietskörperschaft (innerhalb der Gebietskörperschaft)			
2244	Sonstiger Finanzaufwand			
2245	Nicht finanzierungswirksamer Finanzaufwand			
<b>22</b>	<b>Summe Aufwendungen</b>	<b>396 800,00</b>	<b>386 900,00</b>	<b>354 498,92</b>
<b>SA0</b>	<b>Saldo (0) Nettoergebnis (21 - 22)</b>	<b>-391 300,00</b>	<b>-381 400,00</b>	<b>-349 264,56</b>
<b>230</b>	<b>Entnahmen von Haushaltsrücklagen</b>	<b>0,00</b>	<b>0,00</b>	<b>0,00</b>
2301	Entnahmen von Haushaltsrücklagen			
<b>240</b>	<b>Zuweisung an Haushaltsrücklagen</b>	<b>0,00</b>	<b>0,00</b>	<b>0,00</b>
2401	Zuweisung an Haushaltsrücklagen			
<b>23</b>	<b>Summe Haushaltsrücklagen</b>	<b>0,00</b>	<b>0,00</b>	<b>0,00</b>
<b>SA00</b>	<b>Nettoergebnis nach Zuweisung und Entnahmen von Haushaltsrücklagen (Saldo 0 +/- SU23)</b>	<b>-391 300,00</b>	<b>-381 400,00</b>	<b>-349 264,56</b>

**Gesundheit (Gruppe 5)**

MVAG	Mittelverwendungs- und -aufbringungsgruppen (1. und 2. Ebene)	VA 2023	VA 2022	RA 2021
<b>211</b>	<b>Erträge aus der operativen Verwaltungstätigkeit</b>	<b>4 300,00</b>	<b>11 200,00</b>	<b>67 669,07</b>
2111	Erträge aus eigenen Abgaben			
2112	Erträge aus Ertragsanteilen			
2113	Erträge aus Gebühren			
2114	Erträge aus Leistungen		8 000,00	23 392,90
2115	Erträge aus Besitz und wirtschaftlicher Tätigkeit			
2116	Erträge aus Veräußerung und sonstige Erträge	4 300,00	3 200,00	44 276,17
2117	Nicht finanzierungswirksame operative Erträge			
<b>212</b>	<b>Erträge aus Transfers</b>	<b>100,00</b>	<b>17 100,00</b>	<b>50,00</b>
2121	Transferertrag von Trägern des öffentlichen Rechts		17 100,00	
2122	Transferertrag von Beteiligungen			
2123	Transferertrag von Unternehmen (mit Finanzunternehmen)			
2124	Transferertrag von Haushalten und Organisationen ohne Erwerbscharakter			
2125	Transferertrag vom Ausland			
2126	Investitions- und Tilgungszuschüsse zwischen Unternehmungen und Betrieben der Gebietskörperschaft und der Gebietskörperschaft			
2127	Nicht finanzierungswirksamer Transferertrag	100,00		50,00
<b>213</b>	<b>Finanzerträge</b>	<b>0,00</b>	<b>0,00</b>	<b>0,00</b>
2131	Erträge aus Zinsen			
2132	Erträge aus Zinsen aus derivativen Finanzinstrumenten ohne Grundgeschäft			
2133	Erträge aus Gewinnentnahmen von marktbestimmten Betrieben			
2134	Sonstige Finanzerträge			
2135	Erträge aus Dividenden/Gewinnausschüttungen			
2136	Sonstige nicht finanzierungswirksame Finanzerträge			
<b>21</b>	<b>Summe Erträge</b>	<b>4 400,00</b>	<b>28 300,00</b>	<b>67 719,07</b>
<b>221</b>	<b>Personalaufwand</b>	<b>0,00</b>	<b>0,00</b>	<b>0,00</b>
2211	Personalaufwand (Bezüge, Nebengeb., Mehrleistungen)			
2212	Gesetzlicher und freiwilliger Sozialaufwand			
2213	Sonstiger Personalaufwand			
2214	Nicht finanzierungswirksamer Personalaufwand			
<b>222</b>	<b>Sachaufwand (ohne Transferaufwand)</b>	<b>32 100,00</b>	<b>13 300,00</b>	<b>24 783,91</b>
2221	Gebrauchs- und Verbrauchsgüter, Handelswaren			
2222	Verwaltungs- und Betriebsaufwand	3 100,00	1 900,00	1 655,75

**Gesundheit (Gruppe 5)**

MVAG	Mittelverwendungs- und -aufbringungsgruppen (1. und 2. Ebene)	VA 2023	VA 2022	RA 2021
2223	Leasing- und Mietaufwand			
2224	Instandhaltung	100,00	100,00	375,00
2225	Sonstiger Sachaufwand	24 400,00	7 300,00	20 408,22
2226	Nicht finanzierungswirksamer Sachaufwand	4 500,00	4 000,00	2 344,94
<b>223</b>	<b>Transferaufwand (laufende Transfers und Kapitaltransfers)</b>	<b>616 800,00</b>	<b>608 700,00</b>	<b>584 260,52</b>
2231	Transferaufwand an Träger des öffentlichen Rechts	615 800,00	605 700,00	581 279,52
2232	Transferaufwand an Beteiligungen			
2233	Transferaufwand an Unternehmen (mit Finanzunternehmen)			
2234	Transferaufwand an Haushalte und Organisationen ohne Erwerbscharakter	1 000,00	3 000,00	2 981,00
2235	Transferaufwand an das Ausland			
2236	Investitions- und Tilgungszuschüsse zwischen Unternehmungen und Betrieben der Gebietskörperschaft und der Gebietskörperschaft			
2237	Nicht finanzierungswirksamer Transferaufwand			
<b>224</b>	<b>Finanzaufwand</b>	<b>0,00</b>	<b>0,00</b>	<b>0,00</b>
2241	Zinsen aus Finanzschulden, Finanzierungsleasing, Forderungskauf und derivativen Finanzinstrumenten mit Grundgeschäft			
2242	Zinsen und sonstige Aufwendungen aus derivativen Finanzinstrumenten ohne Grundgeschäft			
2243	Gewinnentnahmen von Unternehmungen und marktbestimmten Betrieben der Gebietskörperschaft (innerhalb der Gebietskörperschaft)			
2244	Sonstiger Finanzaufwand			
2245	Nicht finanzierungswirksamer Finanzaufwand			
<b>22</b>	<b>Summe Aufwendungen</b>	<b>648 900,00</b>	<b>622 000,00</b>	<b>609 044,43</b>
<b>SA0</b>	<b>Saldo (0) Nettoergebnis (21 - 22)</b>	<b>-644 500,00</b>	<b>-593 700,00</b>	<b>-541 325,36</b>
<b>230</b>	<b>Entnahmen von Haushaltsrücklagen</b>	<b>0,00</b>	<b>0,00</b>	<b>0,00</b>
2301	Entnahmen von Haushaltsrücklagen			
<b>240</b>	<b>Zuweisung an Haushaltsrücklagen</b>	<b>0,00</b>	<b>0,00</b>	<b>0,00</b>
2401	Zuweisung an Haushaltsrücklagen			
<b>23</b>	<b>Summe Haushaltsrücklagen</b>	<b>0,00</b>	<b>0,00</b>	<b>0,00</b>
<b>SA00</b>	<b>Nettoergebnis nach Zuweisung und Entnahmen von Haushaltsrücklagen (Saldo 0 +/- SU23)</b>	<b>-644 500,00</b>	<b>-593 700,00</b>	<b>-541 325,36</b>

**Straßen- und Wasserbau, Verkehr (Gruppe 6)**

MVAG	Mittelverwendungs- und -aufbringungsgruppen (1. und 2. Ebene)	VA 2023	VA 2022	RA 2021
<b>211</b>	<b>Erträge aus der operativen Verwaltungstätigkeit</b>	<b>700,00</b>	<b>700,00</b>	<b>4 979,00</b>
2111	Erträge aus eigenen Abgaben			
2112	Erträge aus Ertragsanteilen			
2113	Erträge aus Gebühren	200,00	200,00	210,00
2114	Erträge aus Leistungen			
2115	Erträge aus Besitz und wirtschaftlicher Tätigkeit			
2116	Erträge aus Veräußerung und sonstige Erträge	500,00	500,00	4 769,00
2117	Nicht finanzierungswirksame operative Erträge			
<b>212</b>	<b>Erträge aus Transfers</b>	<b>351 800,00</b>	<b>197 200,00</b>	<b>168 117,07</b>
2121	Transferertrag von Trägern des öffentlichen Rechts	350 100,00	195 500,00	166 478,38
2122	Transferertrag von Beteiligungen			
2123	Transferertrag von Unternehmen (mit Finanzunternehmen)			
2124	Transferertrag von Haushalten und Organisationen ohne Erwerbscharakter			
2125	Transferertrag vom Ausland			
2126	Investitions- und Tilgungszuschüsse zwischen Unternehmungen und Betrieben der Gebietskörperschaft und der Gebietskörperschaft			
2127	Nicht finanzierungswirksamer Transferertrag	1 700,00	1 700,00	1 638,69
<b>213</b>	<b>Finanzerträge</b>	<b>0,00</b>	<b>0,00</b>	<b>0,00</b>
2131	Erträge aus Zinsen			
2132	Erträge aus Zinsen aus derivativen Finanzinstrumenten ohne Grundgeschäft			
2133	Erträge aus Gewinnentnahmen von marktbestimmten Betrieben			
2134	Sonstige Finanzerträge			
2135	Erträge aus Dividenden/Gewinnausschüttungen			
2136	Sonstige nicht finanzierungswirksame Finanzerträge			
<b>21</b>	<b>Summe Erträge</b>	<b>352 500,00</b>	<b>197 900,00</b>	<b>173 096,07</b>
<b>221</b>	<b>Personalaufwand</b>	<b>0,00</b>	<b>0,00</b>	<b>0,00</b>
2211	Personalaufwand (Bezüge, Nebengeb., Mehrleistungen)			
2212	Gesetzlicher und freiwilliger Sozialaufwand			
2213	Sonstiger Personalaufwand			
2214	Nicht finanzierungswirksamer Personalaufwand			
<b>222</b>	<b>Sachaufwand (ohne Transferaufwand)</b>	<b>157 900,00</b>	<b>161 800,00</b>	<b>157 442,25</b>
2221	Gebrauchs- und Verbrauchsgüter, Handelswaren	1 600,00	1 600,00	877,23
2222	Verwaltungs- und Betriebsaufwand	3 200,00	3 200,00	2 579,26

**Straßen- und Wasserbau, Verkehr (Gruppe 6)**

MVAG	Mittelverwendungs- und -aufbringungsgruppen (1. und 2. Ebene)	VA 2023	VA 2022	RA 2021
2223	Leasing- und Mietaufwand			
2224	Instandhaltung	11 300,00	19 900,00	17 672,93
2225	Sonstiger Sachaufwand	3 000,00	3 000,00	1 266,49
2226	Nicht finanzierungswirksamer Sachaufwand	138 800,00	134 100,00	135 046,34
<b>223</b>	<b>Transferaufwand (laufende Transfers und Kapitaltransfers)</b>	<b>0,00</b>	<b>0,00</b>	<b>0,00</b>
2231	Transferaufwand an Träger des öffentlichen Rechts			
2232	Transferaufwand an Beteiligungen			
2233	Transferaufwand an Unternehmen (mit Finanzunternehmen)			
2234	Transferaufwand an Haushalte und Organisationen ohne Erwerbscharakter			
2235	Transferaufwand an das Ausland			
2236	Investitions- und Tilgungszuschüsse zwischen Unternehmungen und Betrieben der Gebietskörperschaft und der Gebietskörperschaft			
2237	Nicht finanzierungswirksamer Transferaufwand			
<b>224</b>	<b>Finanzaufwand</b>	<b>0,00</b>	<b>0,00</b>	<b>0,00</b>
2241	Zinsen aus Finanzschulden, Finanzierungsleasing, Forderungskauf und derivativen Finanzinstrumenten mit Grundgeschäft			
2242	Zinsen und sonstige Aufwendungen aus derivativen Finanzinstrumenten ohne Grundgeschäft			
2243	Gewinnentnahmen von Unternehmungen und marktbestimmten Betrieben der Gebietskörperschaft (innerhalb der Gebietskörperschaft)			
2244	Sonstiger Finanzaufwand			
2245	Nicht finanzierungswirksamer Finanzaufwand			
<b>22</b>	<b>Summe Aufwendungen</b>	<b>157 900,00</b>	<b>161 800,00</b>	<b>157 442,25</b>
<b>SA0</b>	<b>Saldo (0) Nettoergebnis (21 - 22)</b>	<b>194 600,00</b>	<b>36 100,00</b>	<b>15 653,82</b>
<b>230</b>	<b>Entnahmen von Haushaltsrücklagen</b>	<b>0,00</b>	<b>0,00</b>	<b>0,00</b>
2301	Entnahmen von Haushaltsrücklagen			
<b>240</b>	<b>Zuweisung an Haushaltsrücklagen</b>	<b>0,00</b>	<b>0,00</b>	<b>0,00</b>
2401	Zuweisung an Haushaltsrücklagen			
<b>23</b>	<b>Summe Haushaltsrücklagen</b>	<b>0,00</b>	<b>0,00</b>	<b>0,00</b>
<b>SA00</b>	<b>Nettoergebnis nach Zuweisung und Entnahmen von Haushaltsrücklagen (Saldo 0 +/- SU23)</b>	<b>194 600,00</b>	<b>36 100,00</b>	<b>15 653,82</b>

**Wirtschaftsförderung (Gruppe 7)**

MVAG	Mittelverwendungs- und -aufbringungsgruppen (1. und 2. Ebene)	VA 2023	VA 2022	RA 2021
<b>211</b>	<b>Erträge aus der operativen Verwaltungstätigkeit</b>	<b>8 600,00</b>	<b>26 400,00</b>	<b>20 029,29</b>
2111	Erträge aus eigenen Abgaben			
2112	Erträge aus Ertragsanteilen			
2113	Erträge aus Gebühren			
2114	Erträge aus Leistungen			
2115	Erträge aus Besitz und wirtschaftlicher Tätigkeit	7 500,00	6 600,00	6 297,90
2116	Erträge aus Veräußerung und sonstige Erträge	1 100,00	19 800,00	13 731,39
2117	Nicht finanzierungswirksame operative Erträge			
<b>212</b>	<b>Erträge aus Transfers</b>	<b>34 900,00</b>	<b>14 200,00</b>	<b>13 526,32</b>
2121	Transferertrag von Trägern des öffentlichen Rechts	29 700,00	5 300,00	3 686,00
2122	Transferertrag von Beteiligungen			
2123	Transferertrag von Unternehmen (mit Finanzunternehmen)			
2124	Transferertrag von Haushalten und Organisationen ohne Erwerbscharakter			
2125	Transferertrag vom Ausland			
2126	Investitions- und Tilgungszuschüsse zwischen Unternehmungen und Betrieben der Gebietskörperschaft und der Gebietskörperschaft			
2127	Nicht finanzierungswirksamer Transferertrag	5 200,00	8 900,00	9 840,32
<b>213</b>	<b>Finanzerträge</b>	<b>0,00</b>	<b>0,00</b>	<b>0,00</b>
2131	Erträge aus Zinsen			
2132	Erträge aus Zinsen aus derivativen Finanzinstrumenten ohne Grundgeschäft			
2133	Erträge aus Gewinnentnahmen von marktbestimmten Betrieben			
2134	Sonstige Finanzerträge			
2135	Erträge aus Dividenden/Gewinnausschüttungen			
2136	Sonstige nicht finanzierungswirksame Finanzerträge			
<b>21</b>	<b>Summe Erträge</b>	<b>43 500,00</b>	<b>40 600,00</b>	<b>33 555,61</b>
<b>221</b>	<b>Personalaufwand</b>	<b>0,00</b>	<b>0,00</b>	<b>0,00</b>
2211	Personalaufwand (Bezüge, Nebengeb., Mehrleistungen)			
2212	Gesetzlicher und freiwilliger Sozialaufwand			
2213	Sonstiger Personalaufwand			
2214	Nicht finanzierungswirksamer Personalaufwand			
<b>222</b>	<b>Sachaufwand (ohne Transferaufwand)</b>	<b>81 800,00</b>	<b>84 800,00</b>	<b>83 904,68</b>
2221	Gebrauchs- und Verbrauchsgüter, Handelswaren	7 000,00	4 000,00	76,80
2222	Verwaltungs- und Betriebsaufwand			



**Wirtschaftsförderung (Gruppe 7)**

MVAG	Mittelverwendungs- und -aufbringungsgruppen (1. und 2. Ebene)	VA 2023	VA 2022	RA 2021
2223	Leasing- und Mietaufwand	4 400,00	4 300,00	4 068,70
2224	Instandhaltung	600,00	-3 400,00	2 979,72
2225	Sonstiger Sachaufwand	7 100,00	5 000,00	2 112,25
2226	Nicht finanzierungswirksamer Sachaufwand	62 700,00	74 900,00	74 667,21
<b>223</b>	<b>Transferaufwand (laufende Transfers und Kapitaltransfers)</b>	<b>14 200,00</b>	<b>11 200,00</b>	<b>9 279,45</b>
2231	Transferaufwand an Träger des öffentlichen Rechts			
2232	Transferaufwand an Beteiligungen			
2233	Transferaufwand an Unternehmen (mit Finanzunternehmen)			
2234	Transferaufwand an Haushalte und Organisationen ohne Erwerbscharakter	14 200,00	11 200,00	9 279,45
2235	Transferaufwand an das Ausland			
2236	Investitions- und Tilgungszuschüsse zwischen Unternehmungen und Betrieben der Gebietskörperschaft und der Gebietskörperschaft			
2237	Nicht finanzierungswirksamer Transferaufwand			
<b>224</b>	<b>Finanzaufwand</b>	<b>0,00</b>	<b>0,00</b>	<b>0,00</b>
2241	Zinsen aus Finanzschulden, Finanzierungsleasing, Forderungskauf und derivativen Finanzinstrumenten mit Grundgeschäft			
2242	Zinsen und sonstige Aufwendungen aus derivativen Finanzinstrumenten ohne Grundgeschäft			
2243	Gewinnentnahmen von Unternehmungen und marktbestimmten Betrieben der Gebietskörperschaft (innerhalb der Gebietskörperschaft)			
2244	Sonstiger Finanzaufwand			
2245	Nicht finanzierungswirksamer Finanzaufwand			
<b>22</b>	<b>Summe Aufwendungen</b>	<b>96 000,00</b>	<b>96 000,00</b>	<b>93 184,13</b>
<b>SA0</b>	<b>Saldo (0) Nettoergebnis (21 - 22)</b>	<b>-52 500,00</b>	<b>-55 400,00</b>	<b>-59 628,52</b>
<b>230</b>	<b>Entnahmen von Haushaltsrücklagen</b>	<b>32 000,00</b>	<b>0,00</b>	<b>0,00</b>
2301	Entnahmen von Haushaltsrücklagen	32 000,00		
<b>240</b>	<b>Zuweisung an Haushaltsrücklagen</b>	<b>0,00</b>	<b>0,00</b>	<b>0,00</b>
2401	Zuweisung an Haushaltsrücklagen			
<b>23</b>	<b>Summe Haushaltsrücklagen</b>	<b>32 000,00</b>	<b>0,00</b>	<b>0,00</b>
<b>SA00</b>	<b>Nettoergebnis nach Zuweisung und Entnahmen von Haushaltsrücklagen (Saldo 0 +/- SU23)</b>	<b>-20 500,00</b>	<b>-55 400,00</b>	<b>-59 628,52</b>

**Dienstleistungen (Gruppe 8)**

MVAG	Mittelverwendungs- und -aufbringungsgruppen (1. und 2. Ebene)	VA 2023	VA 2022	RA 2021
<b>211</b>	<b>Erträge aus der operativen Verwaltungstätigkeit</b>	<b>1 465 800,00</b>	<b>721 600,00</b>	<b>780 355,61</b>
2111	Erträge aus eigenen Abgaben			
2112	Erträge aus Ertragsanteilen			
2113	Erträge aus Gebühren	511 000,00	508 800,00	491 015,85
2114	Erträge aus Leistungen	144 900,00	119 100,00	130 321,93
2115	Erträge aus Besitz und wirtschaftlicher Tätigkeit	22 100,00	20 000,00	20 337,52
2116	Erträge aus Veräußerung und sonstige Erträge	787 800,00	73 700,00	138 680,31
2117	Nicht finanzierungswirksame operative Erträge			
<b>212</b>	<b>Erträge aus Transfers</b>	<b>333 000,00</b>	<b>329 500,00</b>	<b>403 197,86</b>
2121	Transferertrag von Trägern des öffentlichen Rechts	115 000,00	115 200,00	131 304,61
2122	Transferertrag von Beteiligungen			
2123	Transferertrag von Unternehmen (mit Finanzunternehmen)			
2124	Transferertrag von Haushalten und Organisationen ohne Erwerbscharakter			
2125	Transferertrag vom Ausland			
2126	Investitions- und Tilgungszuschüsse zwischen Unternehmungen und Betrieben der Gebietskörperschaft und der Gebietskörperschaft			
2127	Nicht finanzierungswirksamer Transferertrag	218 000,00	214 300,00	271 893,25
<b>213</b>	<b>Finanzerträge</b>	<b>0,00</b>	<b>0,00</b>	<b>0,00</b>
2131	Erträge aus Zinsen			
2132	Erträge aus Zinsen aus derivativen Finanzinstrumenten ohne Grundgeschäft			
2133	Erträge aus Gewinnentnahmen von marktbestimmten Betrieben			
2134	Sonstige Finanzerträge			
2135	Erträge aus Dividenden/Gewinnausschüttungen			
2136	Sonstige nicht finanzierungswirksame Finanzerträge			
<b>21</b>	<b>Summe Erträge</b>	<b>1 798 800,00</b>	<b>1 051 100,00</b>	<b>1 183 553,47</b>
<b>221</b>	<b>Personalaufwand</b>	<b>185 200,00</b>	<b>167 200,00</b>	<b>161 622,60</b>
2211	Personalaufwand (Bezüge, Nebengeb., Mehrleistungen)	144 700,00	130 400,00	126 111,83
2212	Gesetzlicher und freiwilliger Sozialaufwand	35 800,00	33 100,00	31 427,72
2213	Sonstiger Personalaufwand			
2214	Nicht finanzierungswirksamer Personalaufwand	4 700,00	3 700,00	4 083,05
<b>222</b>	<b>Sachaufwand (ohne Transferaufwand)</b>	<b>1 164 500,00</b>	<b>796 500,00</b>	<b>836 670,66</b>
2221	Gebrauchs- und Verbrauchsgüter, Handelswaren	21 200,00	31 000,00	20 124,19
2222	Verwaltungs- und Betriebsaufwand	88 900,00	39 000,00	30 610,42

**Dienstleistungen (Gruppe 8)**

MVAG	Mittelverwendungs- und -aufbringungsgruppen (1. und 2. Ebene)	VA 2023	VA 2022	RA 2021
2223	Leasing- und Mietaufwand	19 400,00	18 000,00	18 233,47
2224	Instandhaltung	91 400,00	92 900,00	78 418,14
2225	Sonstiger Sachaufwand	442 400,00	281 200,00	271 434,36
2226	Nicht finanzierungswirksamer Sachaufwand	501 200,00	334 400,00	417 850,08
<b>223</b>	<b>Transferaufwand (laufende Transfers und Kapitaltransfers)</b>	<b>16 800,00</b>	<b>18 100,00</b>	<b>16 739,91</b>
2231	Transferaufwand an Träger des öffentlichen Rechts	16 800,00	18 100,00	16 739,91
2232	Transferaufwand an Beteiligungen			
2233	Transferaufwand an Unternehmen (mit Finanzunternehmen)			
2234	Transferaufwand an Haushalte und Organisationen ohne Erwerbscharakter			
2235	Transferaufwand an das Ausland			
2236	Investitions- und Tilgungszuschüsse zwischen Unternehmungen und Betrieben der Gebietskörperschaft und der Gebietskörperschaft			
2237	Nicht finanzierungswirksamer Transferaufwand			
<b>224</b>	<b>Finanzaufwand</b>	<b>83 300,00</b>	<b>60 100,00</b>	<b>52 703,04</b>
2241	Zinsen aus Finanzschulden, Finanzierungsleasing, Forderungskauf und derivativen Finanzinstrumenten mit Grundgeschäft	83 300,00	60 100,00	52 703,04
2242	Zinsen und sonstige Aufwendungen aus derivativen Finanzinstrumenten ohne Grundgeschäft			
2243	Gewinnentnahmen von Unternehmungen und marktbestimmten Betrieben der Gebietskörperschaft (innerhalb der Gebietskörperschaft)			
2244	Sonstiger Finanzaufwand			
2245	Nicht finanzierungswirksamer Finanzaufwand			
<b>22</b>	<b>Summe Aufwendungen</b>	<b>1 449 800,00</b>	<b>1 041 900,00</b>	<b>1 067 736,21</b>
<b>SA0</b>	<b>Saldo (0) Nettoergebnis (21 - 22)</b>	<b>349 000,00</b>	<b>9 200,00</b>	<b>115 817,26</b>
<b>230</b>	<b>Entnahmen von Haushaltsrücklagen</b>	<b>0,00</b>	<b>0,00</b>	<b>0,00</b>
2301	Entnahmen von Haushaltsrücklagen			
<b>240</b>	<b>Zuweisung an Haushaltsrücklagen</b>	<b>0,00</b>	<b>0,00</b>	<b>0,00</b>
2401	Zuweisung an Haushaltsrücklagen			
<b>23</b>	<b>Summe Haushaltsrücklagen</b>	<b>0,00</b>	<b>0,00</b>	<b>0,00</b>
<b>SA00</b>	<b>Nettoergebnis nach Zuweisung und Entnahmen von Haushaltsrücklagen (Saldo 0 +/- SU23)</b>	<b>349 000,00</b>	<b>9 200,00</b>	<b>115 817,26</b>

## Finanzwirtschaft (Gruppe 9)

MVAG	Mittelverwendungs- und -aufbringungsgruppen (1. und 2. Ebene)	VA 2023	VA 2022	RA 2021
<b>211</b>	<b>Erträge aus der operativen Verwaltungstätigkeit</b>	<b>3 011 700,00</b>	<b>2 634 400,00</b>	<b>2 763 200,91</b>
2111	Erträge aus eigenen Abgaben	686 700,00	549 400,00	772 695,29
2112	Erträge aus Ertragsanteilen	2 269 000,00	2 085 000,00	1 984 841,71
2113	Erträge aus Gebühren			
2114	Erträge aus Leistungen			
2115	Erträge aus Besitz und wirtschaftlicher Tätigkeit			
2116	Erträge aus Veräußerung und sonstige Erträge	56 000,00		5 663,91
2117	Nicht finanzierungswirksame operative Erträge			
<b>212</b>	<b>Erträge aus Transfers</b>	<b>180 900,00</b>	<b>187 000,00</b>	<b>361 789,09</b>
2121	Transferertrag von Trägern des öffentlichen Rechts	180 800,00	186 900,00	361 754,09
2122	Transferertrag von Beteiligungen			
2123	Transferertrag von Unternehmen (mit Finanzunternehmen)			
2124	Transferertrag von Haushalten und Organisationen ohne Erwerbscharakter	100,00	100,00	35,00
2125	Transferertrag vom Ausland			
2126	Investitions- und Tilgungszuschüsse zwischen Unternehmungen und Betrieben der Gebietskörperschaft und der Gebietskörperschaft			
2127	Nicht finanzierungswirksamer Transferertrag			
<b>213</b>	<b>Finanzerträge</b>	<b>500,00</b>	<b>500,00</b>	<b>347,75</b>
2131	Erträge aus Zinsen	500,00	500,00	347,75
2132	Erträge aus Zinsen aus derivativen Finanzinstrumenten ohne Grundgeschäft			
2133	Erträge aus Gewinnentnahmen von marktbestimmten Betrieben			
2134	Sonstige Finanzerträge			
2135	Erträge aus Dividenden/Gewinnausschüttungen			
2136	Sonstige nicht finanzierungswirksame Finanzerträge			
<b>21</b>	<b>Summe Erträge</b>	<b>3 193 100,00</b>	<b>2 821 900,00</b>	<b>3 125 337,75</b>
<b>221</b>	<b>Personalaufwand</b>	<b>0,00</b>	<b>0,00</b>	<b>0,00</b>
2211	Personalaufwand (Bezüge, Nebengeb., Mehrleistungen)			
2212	Gesetzlicher und freiwilliger Sozialaufwand			
2213	Sonstiger Personalaufwand			
2214	Nicht finanzierungswirksamer Personalaufwand			
<b>222</b>	<b>Sachaufwand (ohne Transferaufwand)</b>	<b>1 600,00</b>	<b>348 900,00</b>	<b>139 931,16</b>
2221	Gebrauchs- und Verbrauchsgüter, Handelswaren			
2222	Verwaltungs- und Betriebsaufwand	1 400,00	3 300,00	3 237,77

**Finanzwirtschaft (Gruppe 9)**

MVAG	Mittelverwendungs- und -aufbringungsgruppen (1. und 2. Ebene)	VA 2023	VA 2022	RA 2021
2223	Leasing- und Mietaufwand			
2224	Instandhaltung			
2225	Sonstiger Sachaufwand	200,00	345 600,00	136 693,39
2226	Nicht finanzierungswirksamer Sachaufwand			
<b>223</b>	<b>Transferaufwand (laufende Transfers und Kapitaltransfers)</b>	<b>14 000,00</b>	<b>12 500,00</b>	<b>13 245,18</b>
2231	Transferaufwand an Träger des öffentlichen Rechts	9 400,00	7 900,00	8 269,18
2232	Transferaufwand an Beteiligungen	4 600,00	4 600,00	4 976,00
2233	Transferaufwand an Unternehmen (mit Finanzunternehmen)			
2234	Transferaufwand an Haushalte und Organisationen ohne Erwerbscharakter			
2235	Transferaufwand an das Ausland			
2236	Investitions- und Tilgungszuschüsse zwischen Unternehmungen und Betrieben der Gebietskörperschaft und der Gebietskörperschaft			
2237	Nicht finanzierungswirksamer Transferaufwand			
<b>224</b>	<b>Finanzaufwand</b>	<b>2 700,00</b>	<b>2 400,00</b>	<b>43 162,40</b>
2241	Zinsen aus Finanzschulden, Finanzierungsleasing, Forderungskauf und derivativen Finanzinstrumenten mit Grundgeschäft	100,00	100,00	
2242	Zinsen und sonstige Aufwendungen aus derivativen Finanzinstrumenten ohne Grundgeschäft			
2243	Gewinnentnahmen von Unternehmungen und marktbestimmten Betrieben der Gebietskörperschaft (innerhalb der Gebietskörperschaft)			
2244	Sonstiger Finanzaufwand	2 600,00	2 300,00	2 403,68
2245	Nicht finanzierungswirksamer Finanzaufwand			40 758,72
<b>22</b>	<b>Summe Aufwendungen</b>	<b>18 300,00</b>	<b>363 800,00</b>	<b>196 338,74</b>
<b>SA0</b>	<b>Saldo (0) Nettoergebnis (21 - 22)</b>	<b>3 174 800,00</b>	<b>2 458 100,00</b>	<b>2 928 999,01</b>
<b>230</b>	<b>Entnahmen von Haushaltsrücklagen</b>	<b>0,00</b>	<b>0,00</b>	<b>0,00</b>
2301	Entnahmen von Haushaltsrücklagen			
<b>240</b>	<b>Zuweisung an Haushaltsrücklagen</b>	<b>0,00</b>	<b>200,00</b>	<b>241,05</b>
2401	Zuweisung an Haushaltsrücklagen		200,00	241,05
<b>23</b>	<b>Summe Haushaltsrücklagen</b>	<b>0,00</b>	<b>-200,00</b>	<b>-241,05</b>
<b>SA00</b>	<b>Nettoergebnis nach Zuweisung und Entnahmen von Haushaltsrücklagen (Saldo 0 +/- SU23)</b>	<b>3 174 800,00</b>	<b>2 457 900,00</b>	<b>2 928 757,96</b>

Finanzierungshaushalt Gesamt 1. Ebene (Anlage 1b)  
- interne Vergütungen enthalten



MVAG	Mittelverwendungs- und -aufbringungsgruppen (1. Ebene)	VA 2023	VA 2022	RA 2021
<b>OPERATIVE GEBARUNG</b>				
311	Einzahlungen aus der operativen Verwaltungstätigkeit	4 223 900,00	4 015 700,00	3 926 921,21
312	Einzahlungen aus Transfers (ohne Kapitaltransfers)	776 700,00	710 800,00	890 228,36
313	Einzahlungen aus Finanzerträgen	1 000,00	1 000,00	2 659,09
<b>31</b>	<b>Summe Einzahlungen operative Gebarung</b>	<b>5 001 600,00</b>	<b>4 727 500,00</b>	<b>4 819 808,66</b>
321	Auszahlungen aus Personalaufwand	862 300,00	765 100,00	710 928,56
322	Auszahlungen aus Sachaufwand (ohne Transferaufwand)	1 399 500,00	1 434 600,00	1 133 595,86
323	Auszahlungen aus Transfers (ohne Kapitaltransfers)	1 768 800,00	1 652 900,00	1 599 548,05
324	Auszahlungen aus Finanzaufwand	137 800,00	111 700,00	82 768,59
<b>32</b>	<b>Summe Auszahlungen operative Gebarung</b>	<b>4 168 400,00</b>	<b>3 964 300,00</b>	<b>3 526 841,06</b>
<b>SA1</b>	<b>Saldo (1) Geldfluss aus der Operativen Gebarung (31 – 32)</b>	<b>833 200,00</b>	<b>763 200,00</b>	<b>1 292 967,60</b>
<b>INVESTIVE GEBARUNG</b>				
331	Einzahlungen aus der Investitionstätigkeit	641 700,00	7 100,00	52 162,64
332	Einzahlungen aus der Rückzahlung von Darlehen sowie gewährten Vorschüssen			
333	Einzahlungen aus Kapitaltransfers	227 300,00	269 800,00	159 828,40
<b>33</b>	<b>Summe Einzahlungen investive Gebarung</b>	<b>869 000,00</b>	<b>276 900,00</b>	<b>211 991,04</b>
341	Auszahlungen aus der Investitionstätigkeit	1 453 100,00	2 460 600,00	1 272 194,31
342	Auszahlungen von gewährten Darlehen sowie gewährten Vorschüssen			
343	Auszahlungen aus Kapitaltransfers		2 000,00	2 000,00
<b>34</b>	<b>Summe Auszahlungen investive Gebarung</b>	<b>1 453 100,00</b>	<b>2 462 600,00</b>	<b>1 274 194,31</b>
<b>SA2</b>	<b>Saldo (2) Geldfluss aus der Investiven Gebarung (33 – 34)</b>	<b>-584 100,00</b>	<b>-2 185 700,00</b>	<b>-1 062 203,27</b>
<b>SA3</b>	<b>Saldo (3) Nettofinanzierungssaldo (Saldo 1 + Saldo 2)</b>	<b>249 100,00</b>	<b>-1 422 500,00</b>	<b>230 764,33</b>



MVAG	Mittelverwendungs- und -aufbringungsgruppen (1. Ebene)	VA 2023	VA 2022	RA 2021
<b>FINANZIERUNGSTÄTIGKEIT</b>				
351	Einzahlungen aus der Aufnahme von Finanzschulden	758 300,00	1 390 000,00	378 000,00
353	Einzahlungen infolge eines Kapitaltausch bei derivativen Finanzinstrumenten mit Grundgeschäft			
355	Einzahlungen aus dem Abgang von Finanzinstrumenten			
<b>35</b>	<b>Summe Einzahlungen aus der Finanzierungstätigkeit</b>	<b>758 300,00</b>	<b>1 390 000,00</b>	<b>378 000,00</b>
361	Auszahlungen aus der Tilgung von Finanzschulden	1 071 400,00	703 700,00	702 288,01
363	Auszahlungen infolge eines Kapitaltausch bei derivativen Finanzinstrumenten mit Grundgeschäft			
365	Auszahlungen für den Erwerb von Finanzinstrumenten			
<b>36</b>	<b>Summe Auszahlungen aus der Finanzierungstätigkeit</b>	<b>1 071 400,00</b>	<b>703 700,00</b>	<b>702 288,01</b>
<b>SA4</b>	<b>Saldo (4) Geldfluss aus der Finanzierungstätigkeit (35 – 36)</b>	<b>-313 100,00</b>	<b>686 300,00</b>	<b>-324 288,01</b>
<b>SA5</b>	<b>Saldo (5) Geldfluss aus der voranschlagswirksamen Gebarung (Saldo 3 + Saldo 4)</b>	<b>-64 000,00</b>	<b>-736 200,00</b>	<b>-93 523,68</b>

Finanzierungshaushalt Gesamt 1. und 2. Ebene (Anlage 1b)  
- interne Vergütungen enthalten



MVAG	Mittelverwendungs- und aufbringungsgruppen (1. und 2. Ebene)	VA 2023	VA 2022	RA 2021
<b>311</b>	<b>Einzahlungen aus der operativen Verwaltungstätigkeit</b>	<b>4 223 900,00</b>	<b>4 015 700,00</b>	<b>3 926 921,21</b>
3111	Einzahlungen aus eigenen Abgaben	686 700,00	550 100,00	788 993,08
3112	Einzahlungen aus Ertragsanteilen	2 269 000,00	2 085 000,00	1 984 841,71
3113	Einzahlungen aus Gebühren	512 700,00	511 200,00	495 072,54
3114	Einzahlungen aus Leistungen	200 800,00	208 000,00	219 992,13
3115	Einzahlungen aus Besitz und wirtschaftlicher Tätigkeit	92 400,00	67 600,00	64 050,75
3116	Einzahlungen aus Veräußerung von geringwertigen Wirtschaftsgütern (GWG) und sonstige Einzahlungen	462 300,00	593 800,00	373 971,00
<b>312</b>	<b>Einzahlungen aus Transfers (ohne Kapitaltransfers)</b>	<b>776 700,00</b>	<b>710 800,00</b>	<b>890 228,36</b>
3121	Transferzahlungen von Trägern des öffentlichen Rechts	769 800,00	704 200,00	883 987,24
3122	Transferzahlungen von Beteiligungen	1 700,00	1 700,00	1 674,92
3123	Transferzahlungen von Unternehmen (inkl. Finanzunternehmen)			
3124	Transferzahlungen von Haushalte und Organisationen ohne Erwerbscharakter	5 200,00	4 900,00	4 566,20
3125	Transferzahlungen vom Ausland			
3126	Investitions- und Tilgungszuschüsse zwischen Unternehmungen und Betrieben der Gebietskörperschaft und der Gebietskörperschaft			
<b>313</b>	<b>Einzahlungen aus Finanzerträgen</b>	<b>1 000,00</b>	<b>1 000,00</b>	<b>2 659,09</b>
3131	Einzahlungen aus Zinserträgen	1 000,00	1 000,00	2 659,09
3133	Einzahlungen aus Gewinnentnahmen von marktbestimmten Betrieben			
3134	Sonstige Einzahlungen aus Finanzerträgen			
3135	Einzahlungen aus Dividenden/Gewinnausschüttungen			
<b>31</b>	<b>Summe Einzahlungen operative Gebarung</b>	<b>5 001 600,00</b>	<b>4 727 500,00</b>	<b>4 819 808,66</b>
<b>321</b>	<b>Auszahlungen aus Personalaufwand</b>	<b>862 300,00</b>	<b>765 100,00</b>	<b>710 928,56</b>
3211	Auszahlungen für Personalaufwand Bezüge, Nebengebühren, und Mehrleistungsvergütungen)	671 900,00	594 700,00	561 487,99
3212	Auszahlungen für gesetzliche und freiwillige Sozialaufwendungen	190 400,00	170 400,00	149 440,57
3213	Auszahlungen aus sonstigem Personalaufwand			
<b>322</b>	<b>Auszahlungen aus Sachaufwand (ohne Transferaufwand)</b>	<b>1 399 500,00</b>	<b>1 434 600,00</b>	<b>1 133 595,86</b>
3221	Auszahlungen für Gebrauchs- und Verbrauchsgüter, Handelswaren	88 600,00	89 300,00	63 891,54
3222	Auszahlungen für Verwaltungs- und Betriebsaufwand	217 900,00	141 300,00	123 823,09
3223	Auszahlungen für Leasing- und Mietaufwand	135 400,00	105 200,00	98 238,51
3224	Auszahlungen für Instandhaltung	179 600,00	179 800,00	139 045,65
3225	Sonstige Auszahlungen aus Sachaufwand	778 000,00	919 000,00	708 597,07
<b>323</b>	<b>Auszahlungen aus Transfers (ohne Kapitaltransfers)</b>	<b>1 768 800,00</b>	<b>1 652 900,00</b>	<b>1 599 548,05</b>
3231	Transferzahlungen an Träger des öffentlichen Rechts	1 436 200,00	1 384 500,00	1 351 609,49
3232	Transferzahlungen an Beteiligungen	4 600,00	4 600,00	4 976,00
3233	Transferzahlungen an Unternehmen (inkl. Finanzunternehmen)			
3234	Transferzahlungen an Haushalte und Organisationen ohne Erwerbscharakter	328 000,00	263 800,00	242 962,56

MVAG	Mittelverwendungs- und aufbringungsgruppen (1. und 2. Ebene)	VA 2023	VA 2022	RA 2021
3235	Transferzahlungen an das Ausland			
3236	Investitions- und Tilgungszuschüsse zwischen Unternehmungen und Betrieben der Gebietskörperschaft und der Gebietskörperschaft			
<b>324</b>	<b>Auszahlungen aus Finanzaufwand</b>	<b>137 800,00</b>	<b>111 700,00</b>	<b>82 768,59</b>
3241	Auszahlungen für Zinsaufwand, für Finanzierungsleasing, für Forderungskauf, für Finanzschulden und derivative Finanzinstrumente m	135 200,00	109 400,00	80 364,91
3242	Auszahlungen für Zinsen aus derivativen Finanzinstrumenten ohne Grundgeschäft			
3243	Auszahlung aus Gewinnentnahmen von marktbestimmten Betrieben			
3244	Sonstige Auszahlungen aus Finanzaufwendungen	2 600,00	2 300,00	2 403,68
<b>32</b>	<b>Summe Auszahlungen operative Gebarung</b>	<b>4 168 400,00</b>	<b>3 964 300,00</b>	<b>3 526 841,06</b>
<b>SA1</b>	<b>Saldo (1) Geldfluss aus der Operativen Gebarung (31 – 32)</b>	<b>833 200,00</b>	<b>763 200,00</b>	<b>1 292 967,60</b>
<b>331</b>	<b>Einzahlungen aus der Investitionstätigkeit</b>	<b>641 700,00</b>	<b>7 100,00</b>	<b>52 162,64</b>
3311	Einzahlungen aus der Veräußerung von immateriellem Vermögen			
3312	Einzahlungen aus der Veräußerung von Grundstücken und Grundstückseinrichtungen	508 800,00		40 162,64
3313	Einzahlungen aus der Veräußerung von Gebäuden und Bauten			
3314	Einzahlungen aus der Veräußerung von technischen Anlagen, Fahrzeuge und Maschinen	120 000,00	7 100,00	12 000,00
3315	Einzahlungen aus der Veräußerung von Amts-, Betriebs- und Geschäftsausstattung			
3316	Einzahlungen aus der Veräußerung von Kulturgütern			
3317	Einzahlungen aus der Veräußerung von Beteiligungen	12 900,00		
<b>332</b>	<b>Einzahlungen aus der Rückzahlung von Darlehen sowie gewährten Vorschüssen</b>	<b>0,00</b>	<b>0,00</b>	<b>0,00</b>
3321	Einzahlungen aus Darlehen an Träger des öffentlichen Rechts			
3322	Einzahlungen aus Darlehen an Beteiligungen			
3323	Einzahlungen aus Darlehen an Unternehmen und Haushalte			
3325	Einzahlungen aus Vorschüssen und Anzahlungen			
<b>333</b>	<b>Einzahlungen aus Kapitaltransfers</b>	<b>227 300,00</b>	<b>269 800,00</b>	<b>159 828,40</b>
3331	Kapitaltransferzahlungen von Trägern des öffentlichen Rechts	113 100,00	206 600,00	101 862,05
3332	Kapitaltransferzahlungen von Beteiligungen			
3333	Kapitaltransferzahlungen von Unternehmen			
3334	Kapitaltransferzahlungen von Haushalten und Organisationen ohne Erwerbscharakter	114 200,00	63 200,00	57 966,35
3335	Kapitaltransferzahlungen vom Ausland			
<b>33</b>	<b>Summe Einzahlungen investive Gebarung</b>	<b>869 000,00</b>	<b>276 900,00</b>	<b>211 991,04</b>
<b>341</b>	<b>Auszahlungen aus der Investitionstätigkeit</b>	<b>1 453 100,00</b>	<b>2 460 600,00</b>	<b>1 272 194,31</b>
3411	Auszahlungen für den Erwerb von immateriellem Vermögen	7 500,00	12 000,00	12 207,11
3412	Auszahlungen für den Erwerb von Grundstücken und Grundstückseinrichtungen	1 372 100,00	1 421 000,00	709 877,33
3413	Auszahlungen für den Erwerb von Gebäuden und Bauten		3 200,00	413 918,84
3414	Auszahlungen für den Erwerb von technischen Anlagen, Fahrzeuge und Maschinen	7 500,00	15 000,00	80 282,49

MVAG	Mittelverwendungs- und aufbringungsgruppen (1. und 2. Ebene)	VA 2023	VA 2022	RA 2021
3415	Auszahlungen für den Erwerb von Amts-, Betriebs- und Geschäftsausstattung	66 000,00	139 400,00	31 650,54
3416	Auszahlungen für den Erwerb von Kulturgütern			
3417	Auszahlungen für den Erwerb von Beteiligungen		870 000,00	24 258,00
<b>342</b>	<b>Auszahlungen von gewährten Darlehen sowie gewährten Vorschüssen</b>	<b>0,00</b>	<b>0,00</b>	<b>0,00</b>
3421	Auszahlung von Darlehen an Träger des öffentlichen Rechts			
3422	Auszahlung von Darlehen an Beteiligungen			
3423	Auszahlung von Darlehen an Unternehmen und Haushalte			
3425	Auszahlungen von Vorschüssen und Anzahlungen			
<b>343</b>	<b>Auszahlungen aus Kapitaltransfers</b>	<b>0,00</b>	<b>2 000,00</b>	<b>2 000,00</b>
3431	Kapitaltransferzahlungen an Träger des öffentlichen Rechts			
3432	Kapitaltransferzahlungen an Beteiligungen			
3433	Kapitaltransferzahlungen an Unternehmen (Finanzunternehmen)			
3434	Kapitaltransferzahlungen an Haushalte und Organisationen ohne Erwerbscharakter		2 000,00	2 000,00
3435	Kapitaltransferzahlungen an das Ausland			
<b>34</b>	<b>Summe Auszahlungen investive Gebarung</b>	<b>1 453 100,00</b>	<b>2 462 600,00</b>	<b>1 274 194,31</b>
<b>SA2</b>	<b>Saldo (2) Geldfluss aus der Investiven Gebarung (33 – 34)</b>	<b>-584 100,00</b>	<b>-2 185 700,00</b>	<b>-1 062 203,27</b>
<b>SA3</b>	<b>Saldo (3) Nettofinanzierungssaldo (Saldo 1 + Saldo 2)</b>	<b>249 100,00</b>	<b>-1 422 500,00</b>	<b>230 764,33</b>
<b>351</b>	<b>Einzahlungen aus der Aufnahme von Finanzschulden</b>	<b>758 300,00</b>	<b>1 390 000,00</b>	<b>378 000,00</b>
3511	Einzahlungen aus empfangenen Darlehen von öffentlichen Körperschaften und Rechtsträgern			
3512	Einzahlungen aus empfangenen Darlehen von Beteiligungen			
3513	Einzahlungen aus empfangenen Darlehen von Unternehmen und privaten Haushalten			
3514	Einzahlungen aus Finanzschulden (Finanzunternehmen)	758 300,00	1 390 000,00	378 000,00
<b>353</b>	<b>Einzahlungen infolge eines Kapitaltausch bei derivativen Finanzinstrumenten mit Grundgeschäft</b>	<b>0,00</b>	<b>0,00</b>	<b>0,00</b>
3530	Einzahlungen infolge eines Kapitaltausch bei derivativen Finanzinstrumenten mit Grundgeschäft			
<b>355</b>	<b>Einzahlungen aus dem Abgang von Finanzinstrumenten</b>	<b>0,00</b>	<b>0,00</b>	<b>0,00</b>
3550	Einzahlungen aus dem Abgang von Finanzinstrumenten			
<b>35</b>	<b>Summe Einzahlungen aus der Finanzierungstätigkeit</b>	<b>758 300,00</b>	<b>1 390 000,00</b>	<b>378 000,00</b>
<b>361</b>	<b>Auszahlungen aus der Tilgung von Finanzschulden</b>	<b>1 071 400,00</b>	<b>703 700,00</b>	<b>702 288,01</b>
3611	Auszahlungen aus empfangenen Darlehen von öffentlichen Körperschaften und Rechtsträgern	169 900,00	166 600,00	163 251,78
3612	Auszahlungen aus empfangenen Darlehen von Beteiligungen			
3613	Auszahlungen aus empfangenen Darlehen von Unternehmen und privaten Haushalten			
3614	Auszahlungen aus Finanzschulden	901 500,00	537 100,00	539 036,23

MVAG	Mittelverwendungs- und aufbringungsgruppen (1. und 2. Ebene)	VA 2023	VA 2022	RA 2021
3615	Auszahlung aus der Rückzahlung von Leasingverbindlichkeiten			
<b>363</b>	<b>Auszahlungen infolge eines Kapitaltausch bei derivativen Finanzinstrumenten mit Grundgeschäft</b>	<b>0,00</b>	<b>0,00</b>	<b>0,00</b>
3630	Auszahlungen infolge eines Kapitaltausch bei derivativen Finanzinstrumenten mit Grundgeschäft			
<b>365</b>	<b>Auszahlungen für den Erwerb von Finanzinstrumenten</b>	<b>0,00</b>	<b>0,00</b>	<b>0,00</b>
3650	Auszahlungen für den Erwerb von Finanzinstrumenten			
<b>36</b>	<b>Summe Auszahlungen aus der Finanzierungstätigkeit</b>	<b>1 071 400,00</b>	<b>703 700,00</b>	<b>702 288,01</b>
<b>SA4</b>	<b>Saldo (4) Geldfluss aus der Finanzierungstätigkeit (35 – 36)</b>	<b>-313 100,00</b>	<b>686 300,00</b>	<b>-324 288,01</b>
<b>SA5</b>	<b>Saldo (5) Geldfluss aus der voranschlagswirksamen Gebarung (Saldo 3 + Saldo 4)</b>	<b>-64 000,00</b>	<b>-736 200,00</b>	<b>-93 523,68</b>

Finanzierungshaushalt Bereichsbudget 1. und 2. Ebene  
(Anlage 1b)





## Vertretungskörper und allgemeine Verwaltung (Gruppe 0)

MVAG	Mittelverwendungs- und aufbringungsgruppen (1. und 2. Ebene)	VA 2023	VA 2022	RA 2021
<b>311</b>	<b>Einzahlungen aus der operativen Verwaltungstätigkeit</b>	<b>75 200,00</b>	<b>40 100,00</b>	<b>51 390,60</b>
3111	Einzahlungen aus eigenen Abgaben		700,00	
3112	Einzahlungen aus Ertragsanteilen			
3113	Einzahlungen aus Gebühren	1 500,00	2 200,00	1 595,00
3114	Einzahlungen aus Leistungen	38 500,00	29 500,00	32 251,11
3115	Einzahlungen aus Besitz und wirtschaftlicher Tätigkeit			
3116	Einzahlungen aus Veräußerung von geringwertigen Wirtschaftsgütern (GWG) und sonstige Einzahlungen	35 200,00	7 700,00	17 544,49
<b>312</b>	<b>Einzahlungen aus Transfers (ohne Kapitaltransfers)</b>	<b>7 500,00</b>	<b>7 400,00</b>	<b>7 200,07</b>
3121	Transferzahlungen von Trägern des öffentlichen Rechts	700,00	900,00	993,95
3122	Transferzahlungen von Beteiligungen	1 700,00	1 700,00	1 674,92
3123	Transferzahlungen von Unternehmen (inkl. Finanzunternehmen)			
3124	Transferzahlungen von Haushalte und Organisationen ohne Erwerbscharakter	5 100,00	4 800,00	4 531,20
3125	Transferzahlungen vom Ausland			
3126	Investitions- und Tilgungszuschüsse zwischen Unternehmungen und Betrieben der Gebietskörperschaft und der Gebietskörperschaft			
<b>313</b>	<b>Einzahlungen aus Finanzerträgen</b>	<b>500,00</b>	<b>500,00</b>	<b>2 311,34</b>
3131	Einzahlungen aus Zinserträgen	500,00	500,00	2 311,34
3133	Einzahlungen aus Gewinnentnahmen von marktbestimmten Betrieben			
3134	Sonstige Einzahlungen aus Finanzerträgen			
3135	Einzahlungen aus Dividenden/Gewinnausschüttungen			
<b>31</b>	<b>Summe Einzahlungen operative Gebarung</b>	<b>83 200,00</b>	<b>48 000,00</b>	<b>60 902,01</b>
<b>321</b>	<b>Auszahlungen aus Personalaufwand</b>	<b>301 200,00</b>	<b>253 300,00</b>	<b>225 262,34</b>
3211	Auszahlungen für Personalaufwand Bezüge, Nebengebühren, und Mehrleistungsvergütungen)	225 400,00	189 500,00	169 068,14
3212	Auszahlungen für gesetzliche und freiwillige Sozialaufwendungen	75 800,00	63 800,00	56 194,20
3213	Auszahlungen aus sonstigem Personalaufwand			
<b>322</b>	<b>Auszahlungen aus Sachaufwand (ohne Transferaufwand)</b>	<b>276 000,00</b>	<b>264 900,00</b>	<b>219 245,30</b>
3221	Auszahlungen für Gebrauchs- und Verbrauchsgüter, Handelswaren	15 800,00	14 800,00	10 231,59
3222	Auszahlungen für Verwaltungs- und Betriebsaufwand	37 700,00	31 100,00	25 732,28
3223	Auszahlungen für Leasing- und Mietaufwand	13 500,00	13 100,00	12 154,20
3224	Auszahlungen für Instandhaltung	13 800,00	18 200,00	11 666,57
3225	Sonstige Auszahlungen aus Sachaufwand	195 200,00	187 700,00	159 460,66
<b>323</b>	<b>Auszahlungen aus Transfers (ohne Kapitaltransfers)</b>	<b>275 900,00</b>	<b>217 700,00</b>	<b>210 740,31</b>
3231	Transferzahlungen an Träger des öffentlichen Rechts			
3232	Transferzahlungen an Beteiligungen			
3233	Transferzahlungen an Unternehmen (inkl. Finanzunternehmen)			

**Vertretungskörper und allgemeine Verwaltung (Gruppe 0)**

<b>MVAG</b>	<b>Mittelverwendungs- und aufbringungsgruppen (1. und 2. Ebene)</b>	<b>VA 2023</b>	<b>VA 2022</b>	<b>RA 2021</b>
3234	Transferzahlungen an Haushalte und Organisationen ohne Erwerbscharakter	275 900,00	217 700,00	210 740,31
3235	Transferzahlungen an das Ausland			
3236	Investitions- und Tilgungszuschüsse zwischen Unternehmungen und Betrieben der Gebietskörperschaft und der Gebietskörperschaft			
<b>324</b>	<b>Auszahlungen aus Finanzaufwand</b>	<b>0,00</b>	<b>0,00</b>	<b>0,00</b>
3241	Auszahlungen für Zinsaufwand, für Finanzierungsleasing, für Forderungskauf, für Finanzschulden und derivative Finanzinstrumente m			
3242	Auszahlungen für Zinsen aus derivativen Finanzinstrumenten ohne Grundgeschäft			
3243	Auszahlung aus Gewinnentnahmen von marktbestimmten Betrieben			
3244	Sonstige Auszahlungen aus Finanzaufwendungen			
<b>32</b>	<b>Summe Auszahlungen operative Gebarung</b>	<b>853 100,00</b>	<b>735 900,00</b>	<b>655 247,95</b>
<b>SA1</b>	<b>Saldo (1) Geldfluss aus der Operativen Gebarung (31 – 32)</b>	<b>-769 900,00</b>	<b>-687 900,00</b>	<b>-594 345,94</b>
<b>331</b>	<b>Einzahlungen aus der Investitionstätigkeit</b>	<b>0,00</b>	<b>0,00</b>	<b>0,00</b>
3311	Einzahlungen aus der Veräußerung von immateriellem Vermögen			
3312	Einzahlungen aus der Veräußerung von Grundstücken und Grundstückeinrichtungen			
3313	Einzahlungen aus der Veräußerung von Gebäuden und Bauten			
3314	Einzahlungen aus der Veräußerung von technischen Anlagen, Fahrzeuge und Maschinen			
3315	Einzahlungen aus der Veräußerung von Amts-, Betriebs- und Geschäftsausstattung			
3316	Einzahlungen aus der Veräußerung von Kulturgütern			
3317	Einzahlungen aus der Veräußerung von Beteiligungen			
<b>332</b>	<b>Einzahlungen aus der Rückzahlung von Darlehen sowie gewährten Vorschüssen</b>	<b>0,00</b>	<b>0,00</b>	<b>0,00</b>
3321	Einzahlungen aus Darlehen an Träger des öffentlichen Rechts			
3322	Einzahlungen aus Darlehen an Beteiligungen			
3323	Einzahlungen aus Darlehen an Unternehmen und Haushalte			
3325	Einzahlungen aus Vorschüssen und Anzahlungen			
<b>333</b>	<b>Einzahlungen aus Kapitaltransfers</b>	<b>0,00</b>	<b>0,00</b>	<b>0,00</b>
3331	Kapitaltransferzahlungen von Trägern des öffentlichen Rechts			
3332	Kapitaltransferzahlungen von Beteiligungen			
3333	Kapitaltransferzahlungen von Unternehmen			
3334	Kapitaltransferzahlungen von Haushalten und Organisationen ohne Erwerbscharakter			
3335	Kapitaltransferzahlungen vom Ausland			
<b>33</b>	<b>Summe Einzahlungen investive Gebarung</b>	<b>0,00</b>	<b>0,00</b>	<b>0,00</b>
<b>341</b>	<b>Auszahlungen aus der Investitionstätigkeit</b>	<b>30 500,00</b>	<b>28 900,00</b>	<b>7 172,12</b>
3411	Auszahlungen für den Erwerb von immateriellem Vermögen	1 500,00	2 400,00	
3412	Auszahlungen für den Erwerb von Grundstücken und Grundstückseinrichtungen			

**Vertretungskörper und allgemeine Verwaltung (Gruppe 0)**

MVAG	Mittelverwendungs- und aufbringungsgruppen (1. und 2. Ebene)	VA 2023	VA 2022	RA 2021
3413	Auszahlungen für den Erwerb von Gebäuden und Bauten			
3414	Auszahlungen für den Erwerb von technischen Anlagen, Fahrzeuge und Maschinen			
3415	Auszahlungen für den Erwerb von Amts-, Betriebs- und Geschäftsausstattung	29 000,00	26 500,00	7 172,12
3416	Auszahlungen für den Erwerb von Kulturgütern			
3417	Auszahlungen für den Erwerb von Beteiligungen			
<b>342</b>	<b>Auszahlungen von gewährten Darlehen sowie gewährten Vorschüssen</b>	<b>0,00</b>	<b>0,00</b>	<b>0,00</b>
3421	Auszahlung von Darlehen an Träger des öffentlichen Rechts			
3422	Auszahlung von Darlehen an Beteiligungen			
3423	Auszahlung von Darlehen an Unternehmen und Haushalte			
3425	Auszahlungen von Vorschüssen und Anzahlungen			
<b>343</b>	<b>Auszahlungen aus Kapitaltransfers</b>	<b>0,00</b>	<b>0,00</b>	<b>0,00</b>
3431	Kapitaltransferzahlungen an Träger des öffentlichen Rechts			
3432	Kapitaltransferzahlungen an Beteiligungen			
3433	Kapitaltransferzahlungen an Unternehmen (Finanzunternehmen)			
3434	Kapitaltransferzahlungen an Haushalte und Organisationen ohne Erwerbscharakter			
3435	Kapitaltransferzahlungen an das Ausland			
<b>34</b>	<b>Summe Auszahlungen investive Gebarung</b>	<b>30 500,00</b>	<b>28 900,00</b>	<b>7 172,12</b>
<b>SA2</b>	<b>Saldo (2) Geldfluss aus der Investiven Gebarung (33 – 34)</b>	<b>-30 500,00</b>	<b>-28 900,00</b>	<b>-7 172,12</b>
<b>SA3</b>	<b>Saldo (3) Nettofinanzierungssaldo (Saldo 1 + Saldo 2)</b>	<b>-800 400,00</b>	<b>-716 800,00</b>	<b>-601 518,06</b>
<b>351</b>	<b>Einzahlungen aus der Aufnahme von Finanzschulden</b>	<b>0,00</b>	<b>0,00</b>	<b>0,00</b>
3511	Einzahlungen aus empfangenen Darlehen von öffentlichen Körperschaften und Rechtsträgern			
3512	Einzahlungen aus empfangenen Darlehen von Beteiligungen			
3513	Einzahlungen aus empfangenen Darlehen von Unternehmen und privaten Haushalten			
3514	Einzahlungen aus Finanzschulden (Finanzunternehmen)			
<b>353</b>	<b>Einzahlungen infolge eines Kapitaltausch bei derivativen Finanzinstrumenten mit Grundgeschäft</b>	<b>0,00</b>	<b>0,00</b>	<b>0,00</b>
3530	Einzahlungen infolge eines Kapitaltausch bei derivativen Finanzinstrumenten mit Grundgeschäft			
<b>355</b>	<b>Einzahlungen aus dem Abgang von Finanzinstrumenten</b>	<b>0,00</b>	<b>0,00</b>	<b>0,00</b>
3550	Einzahlungen aus dem Abgang von Finanzinstrumenten			
<b>35</b>	<b>Summe Einzahlungen aus der Finanzierungstätigkeit</b>	<b>0,00</b>	<b>0,00</b>	<b>0,00</b>
<b>361</b>	<b>Auszahlungen aus der Tilgung von Finanzschulden</b>	<b>0,00</b>	<b>0,00</b>	<b>0,00</b>
3611	Auszahlungen aus empfangenen Darlehen von öffentlichen Körperschaften und Rechtsträgern			

**Vertretungskörper und allgemeine Verwaltung (Gruppe 0)**

MVAG	Mittelverwendungs- und aufbringungsgruppen (1. und 2. Ebene)	VA 2023	VA 2022	RA 2021
3612	Auszahlungen aus empfangenen Darlehen von Beteiligungen			
3613	Auszahlungen aus empfangenen Darlehen von Unternehmen und privaten Haushalten			
3614	Auszahlungen aus Finanzschulden			
3615	Auszahlung aus der Rückzahlung von Leasingverbindlichkeiten			
<b>363</b>	<b>Auszahlungen infolge eines Kapitaltausch bei derivativen Finanzinstrumenten mit Grundgeschäft</b>	<b>0,00</b>	<b>0,00</b>	<b>0,00</b>
3630	Auszahlungen infolge eines Kapitaltausch bei derivativen Finanzinstrumenten mit Grundgeschäft			
<b>365</b>	<b>Auszahlungen für den Erwerb von Finanzinstrumenten</b>	<b>0,00</b>	<b>0,00</b>	<b>0,00</b>
3650	Auszahlungen für den Erwerb von Finanzinstrumenten			
<b>36</b>	<b>Summe Auszahlungen aus der Finanzierungstätigkeit</b>	<b>0,00</b>	<b>0,00</b>	<b>0,00</b>
<b>SA4</b>	<b>Saldo (4) Geldfluss aus der Finanzierungstätigkeit (35 – 36)</b>	<b>0,00</b>	<b>0,00</b>	<b>0,00</b>
<b>SA5</b>	<b>Saldo (5) Geldfluss aus der voranschlagswirksamen Gebarung (Saldo 3 + Saldo 4)</b>	<b>-800 400,00</b>	<b>-716 800,00</b>	<b>-601 518,06</b>

## Öffentliche Ordnung und Sicherheit (Gruppe 1)

MVAG	Mittelverwendungs- und aufbringungsgruppen (1. und 2. Ebene)	VA 2023	VA 2022	RA 2021
<b>311</b>	<b>Einzahlungen aus der operativen Verwaltungstätigkeit</b>	<b>1 600,00</b>	<b>1 800,00</b>	<b>1 935,71</b>
3111	Einzahlungen aus eigenen Abgaben			
3112	Einzahlungen aus Ertragsanteilen			
3113	Einzahlungen aus Gebühren			
3114	Einzahlungen aus Leistungen	1 500,00	1 700,00	1 911,05
3115	Einzahlungen aus Besitz und wirtschaftlicher Tätigkeit			
3116	Einzahlungen aus Veräußerung von geringwertigen Wirtschaftsgütern (GWG) und sonstige Einzahlungen	100,00	100,00	24,66
<b>312</b>	<b>Einzahlungen aus Transfers (ohne Kapitaltransfers)</b>	<b>0,00</b>	<b>0,00</b>	<b>0,00</b>
3121	Transferzahlungen von Trägern des öffentlichen Rechts			
3122	Transferzahlungen von Beteiligungen			
3123	Transferzahlungen von Unternehmen (inkl. Finanzunternehmen)			
3124	Transferzahlungen von Haushalte und Organisationen ohne Erwerbscharakter			
3125	Transferzahlungen vom Ausland			
3126	Investitions- und Tilgungszuschüsse zwischen Unternehmungen und Betrieben der Gebietskörperschaft und der Gebietskörperschaft			
<b>313</b>	<b>Einzahlungen aus Finanzerträgen</b>	<b>0,00</b>	<b>0,00</b>	<b>0,00</b>
3131	Einzahlungen aus Zinserträgen			
3133	Einzahlungen aus Gewinnentnahmen von marktbestimmten Betrieben			
3134	Sonstige Einzahlungen aus Finanzerträgen			
3135	Einzahlungen aus Dividenden/Gewinnausschüttungen			
<b>31</b>	<b>Summe Einzahlungen operative Gebarung</b>	<b>1 600,00</b>	<b>1 800,00</b>	<b>1 935,71</b>
<b>321</b>	<b>Auszahlungen aus Personalaufwand</b>	<b>0,00</b>	<b>0,00</b>	<b>0,00</b>
3211	Auszahlungen für Personalaufwand Bezüge, Nebengebühren, und Mehrleistungsvergütungen)			
3212	Auszahlungen für gesetzliche und freiwillige Sozialaufwendungen			
3213	Auszahlungen aus sonstigem Personalaufwand			
<b>322</b>	<b>Auszahlungen aus Sachaufwand (ohne Transferaufwand)</b>	<b>26 700,00</b>	<b>36 900,00</b>	<b>56 762,44</b>
3221	Auszahlungen für Gebrauchs- und Verbrauchsgüter, Handelswaren	100,00	100,00	24,78
3222	Auszahlungen für Verwaltungs- und Betriebsaufwand	7 600,00	7 500,00	5 768,39
3223	Auszahlungen für Leasing- und Mietaufwand	10 200,00	10 200,00	7 199,71
3224	Auszahlungen für Instandhaltung	300,00	3 300,00	221,46
3225	Sonstige Auszahlungen aus Sachaufwand	8 500,00	15 800,00	43 548,10
<b>323</b>	<b>Auszahlungen aus Transfers (ohne Kapitaltransfers)</b>	<b>40 200,00</b>	<b>42 200,00</b>	<b>37 374,18</b>
3231	Transferzahlungen an Träger des öffentlichen Rechts	40 200,00	42 200,00	37 374,18
3232	Transferzahlungen an Beteiligungen			
3233	Transferzahlungen an Unternehmen (inkl. Finanzunternehmen)			

**Öffentliche Ordnung und Sicherheit (Gruppe 1)**

MVAG	Mittelverwendungs- und aufbringungsgruppen (1. und 2. Ebene)	VA 2023	VA 2022	RA 2021
3234	Transferzahlungen an Haushalte und Organisationen ohne Erwerbscharakter			
3235	Transferzahlungen an das Ausland			
3236	Investitions- und Tilgungszuschüsse zwischen Unternehmungen und Betrieben der Gebietskörperschaft und der Gebietskörperschaft			
<b>324</b>	<b>Auszahlungen aus Finanzaufwand</b>	<b>0,00</b>	<b>0,00</b>	<b>0,00</b>
3241	Auszahlungen für Zinsaufwand, für Finanzierungsleasing, für Forderungskauf, für Finanzschulden und derivative Finanzinstrumente m			
3242	Auszahlungen für Zinsen aus derivativen Finanzinstrumenten ohne Grundgeschäft			
3243	Auszahlung aus Gewinnentnahmen von marktbestimmten Betrieben			
3244	Sonstige Auszahlungen aus Finanzaufwendungen			
<b>32</b>	<b>Summe Auszahlungen operative Gebarung</b>	<b>66 900,00</b>	<b>79 100,00</b>	<b>94 136,62</b>
<b>SA1</b>	<b>Saldo (1) Geldfluss aus der Operativen Gebarung (31 – 32)</b>	<b>-65 300,00</b>	<b>-77 300,00</b>	<b>-92 200,91</b>
<b>331</b>	<b>Einzahlungen aus der Investitionstätigkeit</b>	<b>0,00</b>	<b>0,00</b>	<b>0,00</b>
3311	Einzahlungen aus der Veräußerung von immateriellem Vermögen			
3312	Einzahlungen aus der Veräußerung von Grundstücken und Grundstückeinrichtungen			
3313	Einzahlungen aus der Veräußerung von Gebäuden und Bauten			
3314	Einzahlungen aus der Veräußerung von technischen Anlagen, Fahrzeuge und Maschinen			
3315	Einzahlungen aus der Veräußerung von Amts-, Betriebs- und Geschäftsausstattung			
3316	Einzahlungen aus der Veräußerung von Kulturgütern			
3317	Einzahlungen aus der Veräußerung von Beteiligungen			
<b>332</b>	<b>Einzahlungen aus der Rückzahlung von Darlehen sowie gewährten Vorschüssen</b>	<b>0,00</b>	<b>0,00</b>	<b>0,00</b>
3321	Einzahlungen aus Darlehen an Träger des öffentlichen Rechts			
3322	Einzahlungen aus Darlehen an Beteiligungen			
3323	Einzahlungen aus Darlehen an Unternehmen und Haushalte			
3325	Einzahlungen aus Vorschüssen und Anzahlungen			
<b>333</b>	<b>Einzahlungen aus Kapitaltransfers</b>	<b>0,00</b>	<b>0,00</b>	<b>0,00</b>
3331	Kapitaltransferzahlungen von Trägern des öffentlichen Rechts			
3332	Kapitaltransferzahlungen von Beteiligungen			
3333	Kapitaltransferzahlungen von Unternehmen			
3334	Kapitaltransferzahlungen von Haushalten und Organisationen ohne Erwerbscharakter			
3335	Kapitaltransferzahlungen vom Ausland			
<b>33</b>	<b>Summe Einzahlungen investive Gebarung</b>	<b>0,00</b>	<b>0,00</b>	<b>0,00</b>
<b>341</b>	<b>Auszahlungen aus der Investitionstätigkeit</b>	<b>0,00</b>	<b>0,00</b>	<b>0,00</b>
3411	Auszahlungen für den Erwerb von immateriellem Vermögen			
3412	Auszahlungen für den Erwerb von Grundstücken und Grundstückseinrichtungen			

**Öffentliche Ordnung und Sicherheit (Gruppe 1)**

MVAG	Mittelverwendungs- und aufbringungsgruppen (1. und 2. Ebene)	VA 2023	VA 2022	RA 2021
3413	Auszahlungen für den Erwerb von Gebäuden und Bauten			
3414	Auszahlungen für den Erwerb von technischen Anlagen, Fahrzeuge und Maschinen			
3415	Auszahlungen für den Erwerb von Amts-, Betriebs- und Geschäftsausstattung			
3416	Auszahlungen für den Erwerb von Kulturgütern			
3417	Auszahlungen für den Erwerb von Beteiligungen			
<b>342</b>	<b>Auszahlungen von gewährten Darlehen sowie gewährten Vorschüssen</b>	<b>0,00</b>	<b>0,00</b>	<b>0,00</b>
3421	Auszahlung von Darlehen an Träger des öffentlichen Rechts			
3422	Auszahlung von Darlehen an Beteiligungen			
3423	Auszahlung von Darlehen an Unternehmen und Haushalte			
3425	Auszahlungen von Vorschüssen und Anzahlungen			
<b>343</b>	<b>Auszahlungen aus Kapitaltransfers</b>	<b>0,00</b>	<b>0,00</b>	<b>0,00</b>
3431	Kapitaltransferzahlungen an Träger des öffentlichen Rechts			
3432	Kapitaltransferzahlungen an Beteiligungen			
3433	Kapitaltransferzahlungen an Unternehmen (Finanzunternehmen)			
3434	Kapitaltransferzahlungen an Haushalte und Organisationen ohne Erwerbscharakter			
3435	Kapitaltransferzahlungen an das Ausland			
<b>34</b>	<b>Summe Auszahlungen investive Gebarung</b>	<b>0,00</b>	<b>0,00</b>	<b>0,00</b>
<b>SA2</b>	<b>Saldo (2) Geldfluss aus der Investiven Gebarung (33 – 34)</b>	<b>0,00</b>	<b>0,00</b>	<b>0,00</b>
<b>SA3</b>	<b>Saldo (3) Nettofinanzierungssaldo (Saldo 1 + Saldo 2)</b>	<b>-65 300,00</b>	<b>-77 300,00</b>	<b>-92 200,91</b>
<b>351</b>	<b>Einzahlungen aus der Aufnahme von Finanzschulden</b>	<b>0,00</b>	<b>0,00</b>	<b>0,00</b>
3511	Einzahlungen aus empfangenen Darlehen von öffentlichen Körperschaften und Rechtsträgern			
3512	Einzahlungen aus empfangenen Darlehen von Beteiligungen			
3513	Einzahlungen aus empfangenen Darlehen von Unternehmen und privaten Haushalten			
3514	Einzahlungen aus Finanzschulden (Finanzunternehmen)			
<b>353</b>	<b>Einzahlungen infolge eines Kapitaltausch bei derivativen Finanzinstrumenten mit Grundgeschäft</b>	<b>0,00</b>	<b>0,00</b>	<b>0,00</b>
3530	Einzahlungen infolge eines Kapitaltausch bei derivativen Finanzinstrumenten mit Grundgeschäft			
<b>355</b>	<b>Einzahlungen aus dem Abgang von Finanzinstrumenten</b>	<b>0,00</b>	<b>0,00</b>	<b>0,00</b>
3550	Einzahlungen aus dem Abgang von Finanzinstrumenten			
<b>35</b>	<b>Summe Einzahlungen aus der Finanzierungstätigkeit</b>	<b>0,00</b>	<b>0,00</b>	<b>0,00</b>
<b>361</b>	<b>Auszahlungen aus der Tilgung von Finanzschulden</b>	<b>0,00</b>	<b>0,00</b>	<b>0,00</b>
3611	Auszahlungen aus empfangenen Darlehen von öffentlichen Körperschaften und Rechtsträgern			



**Öffentliche Ordnung und Sicherheit (Gruppe 1)**

<b>MVAG</b>	<b>Mittelverwendungs- und aufbringungsgruppen (1. und 2. Ebene)</b>	<b>VA 2023</b>	<b>VA 2022</b>	<b>RA 2021</b>
3612	Auszahlungen aus empfangenen Darlehen von Beteiligungen			
3613	Auszahlungen aus empfangenen Darlehen von Unternehmen und privaten Haushalten			
3614	Auszahlungen aus Finanzschulden			
3615	Auszahlung aus der Rückzahlung von Leasingverbindlichkeiten			
<b>363</b>	<b>Auszahlungen infolge eines Kapitaltausch bei derivativen Finanzinstrumenten mit Grundgeschäft</b>	<b>0,00</b>	<b>0,00</b>	<b>0,00</b>
3630	Auszahlungen infolge eines Kapitaltausch bei derivativen Finanzinstrumenten mit Grundgeschäft			
<b>365</b>	<b>Auszahlungen für den Erwerb von Finanzinstrumenten</b>	<b>0,00</b>	<b>0,00</b>	<b>0,00</b>
3650	Auszahlungen für den Erwerb von Finanzinstrumenten			
<b>36</b>	<b>Summe Auszahlungen aus der Finanzierungstätigkeit</b>	<b>0,00</b>	<b>0,00</b>	<b>0,00</b>
<b>SA4</b>	<b>Saldo (4) Geldfluss aus der Finanzierungstätigkeit (35 – 36)</b>	<b>0,00</b>	<b>0,00</b>	<b>0,00</b>
<b>SA5</b>	<b>Saldo (5) Geldfluss aus der voranschlagswirksamen Gebarung (Saldo 3 + Saldo 4)</b>	<b>-65 300,00</b>	<b>-77 300,00</b>	<b>-92 200,91</b>

**Unterricht, Erziehung, Sport und Wissenschaft (Gruppe 2)**

MVAG	Mittelverwendungs- und aufbringungsgruppen (1. und 2. Ebene)	VA 2023	VA 2022	RA 2021
<b>311</b>	<b>Einzahlungen aus der operativen Verwaltungstätigkeit</b>	<b>271 800,00</b>	<b>575 900,00</b>	<b>251 761,76</b>
3111	Einzahlungen aus eigenen Abgaben			
3112	Einzahlungen aus Ertragsanteilen			
3113	Einzahlungen aus Gebühren			
3114	Einzahlungen aus Leistungen	9 900,00	45 900,00	29 955,14
3115	Einzahlungen aus Besitz und wirtschaftlicher Tätigkeit	62 700,00	40 900,00	37 408,06
3116	Einzahlungen aus Veräußerung von geringwertigen Wirtschaftsgütern (GWG) und sonstige Einzahlungen	199 200,00	489 100,00	184 398,56
<b>312</b>	<b>Einzahlungen aus Transfers (ohne Kapitaltransfers)</b>	<b>93 500,00</b>	<b>182 400,00</b>	<b>219 770,21</b>
3121	Transferzahlungen von Trägern des öffentlichen Rechts	93 500,00	182 400,00	219 770,21
3122	Transferzahlungen von Beteiligungen			
3123	Transferzahlungen von Unternehmen (inkl. Finanzunternehmen)			
3124	Transferzahlungen von Haushalte und Organisationen ohne Erwerbscharakter			
3125	Transferzahlungen vom Ausland			
3126	Investitions- und Tilgungszuschüsse zwischen Unternehmungen und Betrieben der Gebietskörperschaft und der Gebietskörperschaft			
<b>313</b>	<b>Einzahlungen aus Finanzerträgen</b>	<b>0,00</b>	<b>0,00</b>	<b>0,00</b>
3131	Einzahlungen aus Zinserträgen			
3133	Einzahlungen aus Gewinnentnahmen von marktbestimmten Betrieben			
3134	Sonstige Einzahlungen aus Finanzerträgen			
3135	Einzahlungen aus Dividenden/Gewinnausschüttungen			
<b>31</b>	<b>Summe Einzahlungen operative Gebarung</b>	<b>365 300,00</b>	<b>758 300,00</b>	<b>471 531,97</b>
<b>321</b>	<b>Auszahlungen aus Personalaufwand</b>	<b>376 200,00</b>	<b>344 300,00</b>	<b>324 519,98</b>
3211	Auszahlungen für Personalaufwand Bezüge, Nebengebühren, und Mehrleistungsvergütungen)	298 400,00	271 700,00	263 059,75
3212	Auszahlungen für gesetzliche und freiwillige Sozialaufwendungen	77 800,00	72 600,00	61 460,23
3213	Auszahlungen aus sonstigem Personalaufwand			
<b>322</b>	<b>Auszahlungen aus Sachaufwand (ohne Transferaufwand)</b>	<b>333 400,00</b>	<b>252 200,00</b>	<b>220 455,49</b>
3221	Auszahlungen für Gebrauchs- und Verbrauchsgüter, Handelswaren	42 900,00	37 800,00	32 556,95
3222	Auszahlungen für Verwaltungs- und Betriebsaufwand	76 000,00	55 300,00	54 239,22
3223	Auszahlungen für Leasing- und Mietaufwand	79 600,00	52 600,00	47 790,21
3224	Auszahlungen für Instandhaltung	48 300,00	41 800,00	16 642,26
3225	Sonstige Auszahlungen aus Sachaufwand	86 600,00	64 700,00	69 226,85
<b>323</b>	<b>Auszahlungen aus Transfers (ohne Kapitaltransfers)</b>	<b>260 200,00</b>	<b>229 000,00</b>	<b>237 175,73</b>
3231	Transferzahlungen an Träger des öffentlichen Rechts	244 600,00	213 400,00	222 325,73
3232	Transferzahlungen an Beteiligungen			
3233	Transferzahlungen an Unternehmen (inkl. Finanzunternehmen)			

**Unterricht, Erziehung, Sport und Wissenschaft (Gruppe 2)**

<b>MVAG</b>	<b>Mittelverwendungs- und aufbringungsgruppen (1. und 2. Ebene)</b>	<b>VA 2023</b>	<b>VA 2022</b>	<b>RA 2021</b>
3234	Transferzahlungen an Haushalte und Organisationen ohne Erwerbscharakter	15 600,00	15 600,00	14 850,00
3235	Transferzahlungen an das Ausland			
3236	Investitions- und Tilgungszuschüsse zwischen Unternehmungen und Betrieben der Gebietskörperschaft und der Gebietskörperschaft			
<b>324</b>	<b>Auszahlungen aus Finanzaufwand</b>	<b>51 800,00</b>	<b>49 200,00</b>	<b>27 661,87</b>
3241	Auszahlungen für Zinsaufwand, für Finanzierungsleasing, für Forderungskauf, für Finanzschulden und derivative Finanzinstrumente	51 800,00	49 200,00	27 661,87
3242	Auszahlungen für Zinsen aus derivativen Finanzinstrumenten ohne Grundgeschäft			
3243	Auszahlung aus Gewinnentnahmen von marktbestimmten Betrieben			
3244	Sonstige Auszahlungen aus Finanzaufwendungen			
<b>32</b>	<b>Summe Auszahlungen operative Gebarung</b>	<b>1 021 600,00</b>	<b>874 700,00</b>	<b>809 813,07</b>
<b>SA1</b>	<b>Saldo (1) Geldfluss aus der Operativen Gebarung (31 – 32)</b>	<b>-656 300,00</b>	<b>-116 400,00</b>	<b>-338 281,10</b>
<b>331</b>	<b>Einzahlungen aus der Investitionstätigkeit</b>	<b>0,00</b>	<b>0,00</b>	<b>0,00</b>
3311	Einzahlungen aus der Veräußerung von immateriellem Vermögen			
3312	Einzahlungen aus der Veräußerung von Grundstücken und Grundstückeinrichtungen			
3313	Einzahlungen aus der Veräußerung von Gebäuden und Bauten			
3314	Einzahlungen aus der Veräußerung von technischen Anlagen, Fahrzeuge und Maschinen			
3315	Einzahlungen aus der Veräußerung von Amts-, Betriebs- und Geschäftsausstattung			
3316	Einzahlungen aus der Veräußerung von Kulturgütern			
3317	Einzahlungen aus der Veräußerung von Beteiligungen			
<b>332</b>	<b>Einzahlungen aus der Rückzahlung von Darlehen sowie gewährten Vorschüssen</b>	<b>0,00</b>	<b>0,00</b>	<b>0,00</b>
3321	Einzahlungen aus Darlehen an Träger des öffentlichen Rechts			
3322	Einzahlungen aus Darlehen an Beteiligungen			
3323	Einzahlungen aus Darlehen an Unternehmen und Haushalte			
3325	Einzahlungen aus Vorschüssen und Anzahlungen			
<b>333</b>	<b>Einzahlungen aus Kapitaltransfers</b>	<b>22 500,00</b>	<b>40 000,00</b>	<b>50 000,00</b>
3331	Kapitaltransferzahlungen von Trägern des öffentlichen Rechts	22 500,00	35 000,00	45 000,00
3332	Kapitaltransferzahlungen von Beteiligungen			
3333	Kapitaltransferzahlungen von Unternehmen			
3334	Kapitaltransferzahlungen von Haushalten und Organisationen ohne Erwerbscharakter		5 000,00	5 000,00
3335	Kapitaltransferzahlungen vom Ausland			
<b>33</b>	<b>Summe Einzahlungen investive Gebarung</b>	<b>22 500,00</b>	<b>40 000,00</b>	<b>50 000,00</b>
<b>341</b>	<b>Auszahlungen aus der Investitionstätigkeit</b>	<b>32 100,00</b>	<b>980 200,00</b>	<b>410 470,09</b>
3411	Auszahlungen für den Erwerb von immateriellem Vermögen		1 600,00	
3412	Auszahlungen für den Erwerb von Grundstücken und Grundstückseinrichtungen			

**Unterricht, Erziehung, Sport und Wissenschaft (Gruppe 2)**

MVAG	Mittelverwendungs- und aufbringungsgruppen (1. und 2. Ebene)	VA 2023	VA 2022	RA 2021
3413	Auszahlungen für den Erwerb von Gebäuden und Bauten		3 200,00	399 655,46
3414	Auszahlungen für den Erwerb von technischen Anlagen, Fahrzeuge und Maschinen			
3415	Auszahlungen für den Erwerb von Amts-, Betriebs- und Geschäftsausstattung	32 100,00	105 400,00	10 814,63
3416	Auszahlungen für den Erwerb von Kulturgütern			
3417	Auszahlungen für den Erwerb von Beteiligungen		870 000,00	
<b>342</b>	<b>Auszahlungen von gewährten Darlehen sowie gewährten Vorschüssen</b>	<b>0,00</b>	<b>0,00</b>	<b>0,00</b>
3421	Auszahlung von Darlehen an Träger des öffentlichen Rechts			
3422	Auszahlung von Darlehen an Beteiligungen			
3423	Auszahlung von Darlehen an Unternehmen und Haushalte			
3425	Auszahlungen von Vorschüssen und Anzahlungen			
<b>343</b>	<b>Auszahlungen aus Kapitaltransfers</b>	<b>0,00</b>	<b>0,00</b>	<b>0,00</b>
3431	Kapitaltransferzahlungen an Träger des öffentlichen Rechts			
3432	Kapitaltransferzahlungen an Beteiligungen			
3433	Kapitaltransferzahlungen an Unternehmen (Finanzunternehmen)			
3434	Kapitaltransferzahlungen an Haushalte und Organisationen ohne Erwerbscharakter			
3435	Kapitaltransferzahlungen an das Ausland			
<b>34</b>	<b>Summe Auszahlungen investive Gebarung</b>	<b>32 100,00</b>	<b>980 200,00</b>	<b>410 470,09</b>
<b>SA2</b>	<b>Saldo (2) Geldfluss aus der Investiven Gebarung (33 – 34)</b>	<b>-9 600,00</b>	<b>-940 200,00</b>	<b>-360 470,09</b>
<b>SA3</b>	<b>Saldo (3) Nettofinanzierungssaldo (Saldo 1 + Saldo 2)</b>	<b>-665 900,00</b>	<b>-1 056 600,00</b>	<b>-698 751,19</b>
<b>351</b>	<b>Einzahlungen aus der Aufnahme von Finanzschulden</b>	<b>0,00</b>	<b>440 000,00</b>	<b>0,00</b>
3511	Einzahlungen aus empfangenen Darlehen von öffentlichen Körperschaften und Rechtsträgern			
3512	Einzahlungen aus empfangenen Darlehen von Beteiligungen			
3513	Einzahlungen aus empfangenen Darlehen von Unternehmen und privaten Haushalten			
3514	Einzahlungen aus Finanzschulden (Finanzunternehmen)		440 000,00	
<b>353</b>	<b>Einzahlungen infolge eines Kapitaltausch bei derivativen Finanzinstrumenten mit Grundgeschäft</b>	<b>0,00</b>	<b>0,00</b>	<b>0,00</b>
3530	Einzahlungen infolge eines Kapitaltausch bei derivativen Finanzinstrumenten mit Grundgeschäft			
<b>355</b>	<b>Einzahlungen aus dem Abgang von Finanzinstrumenten</b>	<b>0,00</b>	<b>0,00</b>	<b>0,00</b>
3550	Einzahlungen aus dem Abgang von Finanzinstrumenten			
<b>35</b>	<b>Summe Einzahlungen aus der Finanzierungstätigkeit</b>	<b>0,00</b>	<b>440 000,00</b>	<b>0,00</b>
<b>361</b>	<b>Auszahlungen aus der Tilgung von Finanzschulden</b>	<b>143 800,00</b>	<b>283 400,00</b>	<b>300 179,37</b>
3611	Auszahlungen aus empfangenen Darlehen von öffentlichen Körperschaften und Rechtsträgern			

**Unterricht, Erziehung, Sport und Wissenschaft (Gruppe 2)**

<b>MVAG</b>	<b>Mittelverwendungs- und aufbringungsgruppen (1. und 2. Ebene)</b>	<b>VA 2023</b>	<b>VA 2022</b>	<b>RA 2021</b>
3612	Auszahlungen aus empfangenen Darlehen von Beteiligungen			
3613	Auszahlungen aus empfangenen Darlehen von Unternehmen und privaten Haushalten			
3614	Auszahlungen aus Finanzschulden	143 800,00	283 400,00	300 179,37
3615	Auszahlung aus der Rückzahlung von Leasingverbindlichkeiten			
<b>363</b>	<b>Auszahlungen infolge eines Kapitaltausch bei derivativen Finanzinstrumenten mit Grundgeschäft</b>	<b>0,00</b>	<b>0,00</b>	<b>0,00</b>
3630	Auszahlungen infolge eines Kapitaltausch bei derivativen Finanzinstrumenten mit Grundgeschäft			
<b>365</b>	<b>Auszahlungen für den Erwerb von Finanzinstrumenten</b>	<b>0,00</b>	<b>0,00</b>	<b>0,00</b>
3650	Auszahlungen für den Erwerb von Finanzinstrumenten			
<b>36</b>	<b>Summe Auszahlungen aus der Finanzierungstätigkeit</b>	<b>143 800,00</b>	<b>283 400,00</b>	<b>300 179,37</b>
<b>SA4</b>	<b>Saldo (4) Geldfluss aus der Finanzierungstätigkeit (35 – 36)</b>	<b>-143 800,00</b>	<b>156 600,00</b>	<b>-300 179,37</b>
<b>SA5</b>	<b>Saldo (5) Geldfluss aus der voranschlagswirksamen Gebarung (Saldo 3 + Saldo 4)</b>	<b>-809 700,00</b>	<b>-900 000,00</b>	<b>-998 930,56</b>

**Kunst, Kultur und Kultus (Gruppe 3)**

MVAG	Mittelverwendungs- und aufbringungsgruppen (1. und 2. Ebene)	VA 2023	VA 2022	RA 2021
<b>311</b>	<b>Einzahlungen aus der operativen Verwaltungstätigkeit</b>	<b>7 500,00</b>	<b>5 200,00</b>	<b>3 532,10</b>
3111	Einzahlungen aus eigenen Abgaben			
3112	Einzahlungen aus Ertragsanteilen			
3113	Einzahlungen aus Gebühren			
3114	Einzahlungen aus Leistungen	6 000,00	3 800,00	2 160,00
3115	Einzahlungen aus Besitz und wirtschaftlicher Tätigkeit	100,00	100,00	7,27
3116	Einzahlungen aus Veräußerung von geringwertigen Wirtschaftsgütern (GWG) und sonstige Einzahlungen	1 400,00	1 300,00	1 364,83
<b>312</b>	<b>Einzahlungen aus Transfers (ohne Kapitaltransfers)</b>	<b>0,00</b>	<b>900,00</b>	<b>0,00</b>
3121	Transferzahlungen von Trägern des öffentlichen Rechts		900,00	
3122	Transferzahlungen von Beteiligungen			
3123	Transferzahlungen von Unternehmen (inkl. Finanzunternehmen)			
3124	Transferzahlungen von Haushalte und Organisationen ohne Erwerbscharakter			
3125	Transferzahlungen vom Ausland			
3126	Investitions- und Tilgungszuschüsse zwischen Unternehmungen und Betrieben der Gebietskörperschaft und der Gebietskörperschaft			
<b>313</b>	<b>Einzahlungen aus Finanzerträgen</b>	<b>0,00</b>	<b>0,00</b>	<b>0,00</b>
3131	Einzahlungen aus Zinserträgen			
3133	Einzahlungen aus Gewinnentnahmen von marktbestimmten Betrieben			
3134	Sonstige Einzahlungen aus Finanzerträgen			
3135	Einzahlungen aus Dividenden/Gewinnausschüttungen			
<b>31</b>	<b>Summe Einzahlungen operative Gebarung</b>	<b>7 500,00</b>	<b>6 100,00</b>	<b>3 532,10</b>
<b>321</b>	<b>Auszahlungen aus Personalaufwand</b>	<b>0,00</b>	<b>0,00</b>	<b>0,00</b>
3211	Auszahlungen für Personalaufwand Bezüge, Nebengebühren, und Mehrleistungsvergütungen)			
3212	Auszahlungen für gesetzliche und freiwillige Sozialaufwendungen			
3213	Auszahlungen aus sonstigem Personalaufwand			
<b>322</b>	<b>Auszahlungen aus Sachaufwand (ohne Transferaufwand)</b>	<b>30 500,00</b>	<b>20 500,00</b>	<b>23 211,85</b>
3221	Auszahlungen für Gebrauchs- und Verbrauchsgüter, Handelswaren			
3222	Auszahlungen für Verwaltungs- und Betriebsaufwand			
3223	Auszahlungen für Leasing- und Mietaufwand	8 300,00	7 000,00	8 792,22
3224	Auszahlungen für Instandhaltung	13 800,00	7 000,00	11 069,57
3225	Sonstige Auszahlungen aus Sachaufwand	8 400,00	6 500,00	3 350,06
<b>323</b>	<b>Auszahlungen aus Transfers (ohne Kapitaltransfers)</b>	<b>140 700,00</b>	<b>135 000,00</b>	<b>143 000,00</b>
3231	Transferzahlungen an Träger des öffentlichen Rechts	131 400,00	125 700,00	141 200,00
3232	Transferzahlungen an Beteiligungen			
3233	Transferzahlungen an Unternehmen (inkl. Finanzunternehmen)			

**Kunst, Kultur und Kultus (Gruppe 3)**

MVAG	Mittelverwendungs- und aufbringungsgruppen (1. und 2. Ebene)	VA 2023	VA 2022	RA 2021
3234	Transferzahlungen an Haushalte und Organisationen ohne Erwerbscharakter	9 300,00	9 300,00	1 800,00
3235	Transferzahlungen an das Ausland			
3236	Investitions- und Tilgungszuschüsse zwischen Unternehmungen und Betrieben der Gebietskörperschaft und der Gebietskörperschaft			
<b>324</b>	<b>Auszahlungen aus Finanzaufwand</b>	<b>0,00</b>	<b>0,00</b>	<b>0,00</b>
3241	Auszahlungen für Zinsaufwand, für Finanzierungsleasing, für Forderungskauf, für Finanzschulden und derivative Finanzinstrumente			
3242	Auszahlungen für Zinsen aus derivativen Finanzinstrumenten ohne Grundgeschäft			
3243	Auszahlung aus Gewinnentnahmen von marktbestimmten Betrieben			
3244	Sonstige Auszahlungen aus Finanzaufwendungen			
<b>32</b>	<b>Summe Auszahlungen operative Gebarung</b>	<b>171 200,00</b>	<b>155 500,00</b>	<b>166 211,85</b>
<b>SA1</b>	<b>Saldo (1) Geldfluss aus der Operativen Gebarung (31 – 32)</b>	<b>-163 700,00</b>	<b>-149 400,00</b>	<b>-162 679,75</b>
<b>331</b>	<b>Einzahlungen aus der Investitionstätigkeit</b>	<b>0,00</b>	<b>0,00</b>	<b>0,00</b>
3311	Einzahlungen aus der Veräußerung von immateriellem Vermögen			
3312	Einzahlungen aus der Veräußerung von Grundstücken und Grundstückeinrichtungen			
3313	Einzahlungen aus der Veräußerung von Gebäuden und Bauten			
3314	Einzahlungen aus der Veräußerung von technischen Anlagen, Fahrzeuge und Maschinen			
3315	Einzahlungen aus der Veräußerung von Amts-, Betriebs- und Geschäftsausstattung			
3316	Einzahlungen aus der Veräußerung von Kulturgütern			
3317	Einzahlungen aus der Veräußerung von Beteiligungen			
<b>332</b>	<b>Einzahlungen aus der Rückzahlung von Darlehen sowie gewährten Vorschüssen</b>	<b>0,00</b>	<b>0,00</b>	<b>0,00</b>
3321	Einzahlungen aus Darlehen an Träger des öffentlichen Rechts			
3322	Einzahlungen aus Darlehen an Beteiligungen			
3323	Einzahlungen aus Darlehen an Unternehmen und Haushalte			
3325	Einzahlungen aus Vorschüssen und Anzahlungen			
<b>333</b>	<b>Einzahlungen aus Kapitaltransfers</b>	<b>0,00</b>	<b>0,00</b>	<b>0,00</b>
3331	Kapitaltransferzahlungen von Trägern des öffentlichen Rechts			
3332	Kapitaltransferzahlungen von Beteiligungen			
3333	Kapitaltransferzahlungen von Unternehmen			
3334	Kapitaltransferzahlungen von Haushalten und Organisationen ohne Erwerbscharakter			
3335	Kapitaltransferzahlungen vom Ausland			
<b>33</b>	<b>Summe Einzahlungen investive Gebarung</b>	<b>0,00</b>	<b>0,00</b>	<b>0,00</b>
<b>341</b>	<b>Auszahlungen aus der Investitionstätigkeit</b>	<b>0,00</b>	<b>0,00</b>	<b>0,00</b>
3411	Auszahlungen für den Erwerb von immateriellem Vermögen			
3412	Auszahlungen für den Erwerb von Grundstücken und Grundstückseinrichtungen			

**Kunst, Kultur und Kultus (Gruppe 3)**

MVAG	Mittelverwendungs- und aufbringungsgruppen (1. und 2. Ebene)	VA 2023	VA 2022	RA 2021
3413	Auszahlungen für den Erwerb von Gebäuden und Bauten			
3414	Auszahlungen für den Erwerb von technischen Anlagen, Fahrzeuge und Maschinen			
3415	Auszahlungen für den Erwerb von Amts-, Betriebs- und Geschäftsausstattung			
3416	Auszahlungen für den Erwerb von Kulturgütern			
3417	Auszahlungen für den Erwerb von Beteiligungen			
<b>342</b>	<b>Auszahlungen von gewährten Darlehen sowie gewährten Vorschüssen</b>	<b>0,00</b>	<b>0,00</b>	<b>0,00</b>
3421	Auszahlung von Darlehen an Träger des öffentlichen Rechts			
3422	Auszahlung von Darlehen an Beteiligungen			
3423	Auszahlung von Darlehen an Unternehmen und Haushalte			
3425	Auszahlungen von Vorschüssen und Anzahlungen			
<b>343</b>	<b>Auszahlungen aus Kapitaltransfers</b>	<b>0,00</b>	<b>0,00</b>	<b>0,00</b>
3431	Kapitaltransferzahlungen an Träger des öffentlichen Rechts			
3432	Kapitaltransferzahlungen an Beteiligungen			
3433	Kapitaltransferzahlungen an Unternehmen (Finanzunternehmen)			
3434	Kapitaltransferzahlungen an Haushalte und Organisationen ohne Erwerbscharakter			
3435	Kapitaltransferzahlungen an das Ausland			
<b>34</b>	<b>Summe Auszahlungen investive Gebarung</b>	<b>0,00</b>	<b>0,00</b>	<b>0,00</b>
<b>SA2</b>	<b>Saldo (2) Geldfluss aus der Investiven Gebarung (33 – 34)</b>	<b>0,00</b>	<b>0,00</b>	<b>0,00</b>
<b>SA3</b>	<b>Saldo (3) Nettofinanzierungssaldo (Saldo 1 + Saldo 2)</b>	<b>-163 700,00</b>	<b>-149 400,00</b>	<b>-162 679,75</b>
<b>351</b>	<b>Einzahlungen aus der Aufnahme von Finanzschulden</b>	<b>0,00</b>	<b>0,00</b>	<b>0,00</b>
3511	Einzahlungen aus empfangenen Darlehen von öffentlichen Körperschaften und Rechtsträgern			
3512	Einzahlungen aus empfangenen Darlehen von Beteiligungen			
3513	Einzahlungen aus empfangenen Darlehen von Unternehmen und privaten Haushalten			
3514	Einzahlungen aus Finanzschulden (Finanzunternehmen)			
<b>353</b>	<b>Einzahlungen infolge eines Kapitaltausch bei derivativen Finanzinstrumenten mit Grundgeschäft</b>	<b>0,00</b>	<b>0,00</b>	<b>0,00</b>
3530	Einzahlungen infolge eines Kapitaltausch bei derivativen Finanzinstrumenten mit Grundgeschäft			
<b>355</b>	<b>Einzahlungen aus dem Abgang von Finanzinstrumenten</b>	<b>0,00</b>	<b>0,00</b>	<b>0,00</b>
3550	Einzahlungen aus dem Abgang von Finanzinstrumenten			
<b>35</b>	<b>Summe Einzahlungen aus der Finanzierungstätigkeit</b>	<b>0,00</b>	<b>0,00</b>	<b>0,00</b>
<b>361</b>	<b>Auszahlungen aus der Tilgung von Finanzschulden</b>	<b>0,00</b>	<b>0,00</b>	<b>0,00</b>
3611	Auszahlungen aus empfangenen Darlehen von öffentlichen Körperschaften und Rechtsträgern			



**Kunst, Kultur und Kultus (Gruppe 3)**

MVAG	Mittelverwendungs- und aufbringungsgruppen (1. und 2. Ebene)	VA 2023	VA 2022	RA 2021
3612	Auszahlungen aus empfangenen Darlehen von Beteiligungen			
3613	Auszahlungen aus empfangenen Darlehen von Unternehmen und privaten Haushalten			
3614	Auszahlungen aus Finanzschulden			
3615	Auszahlung aus der Rückzahlung von Leasingverbindlichkeiten			
<b>363</b>	<b>Auszahlungen infolge eines Kapitaltausch bei derivativen Finanzinstrumenten mit Grundgeschäft</b>	<b>0,00</b>	<b>0,00</b>	<b>0,00</b>
3630	Auszahlungen infolge eines Kapitaltausch bei derivativen Finanzinstrumenten mit Grundgeschäft			
<b>365</b>	<b>Auszahlungen für den Erwerb von Finanzinstrumenten</b>	<b>0,00</b>	<b>0,00</b>	<b>0,00</b>
3650	Auszahlungen für den Erwerb von Finanzinstrumenten			
<b>36</b>	<b>Summe Auszahlungen aus der Finanzierungstätigkeit</b>	<b>0,00</b>	<b>0,00</b>	<b>0,00</b>
<b>SA4</b>	<b>Saldo (4) Geldfluss aus der Finanzierungstätigkeit (35 – 36)</b>	<b>0,00</b>	<b>0,00</b>	<b>0,00</b>
<b>SA5</b>	<b>Saldo (5) Geldfluss aus der voranschlagswirksamen Gebarung (Saldo 3 + Saldo 4)</b>	<b>-163 700,00</b>	<b>-149 400,00</b>	<b>-162 679,75</b>

**Soziale Wohlfahrt und Wohnbauförderung (Gruppe 4)**

MVAG	Mittelverwendungs- und aufbringungsgruppen (1. und 2. Ebene)	VA 2023	VA 2022	RA 2021
<b>311</b>	<b>Einzahlungen aus der operativen Verwaltungstätigkeit</b>	<b>5 500,00</b>	<b>5 500,00</b>	<b>5 234,36</b>
3111	Einzahlungen aus eigenen Abgaben			
3112	Einzahlungen aus Ertragsanteilen			
3113	Einzahlungen aus Gebühren			
3114	Einzahlungen aus Leistungen			
3115	Einzahlungen aus Besitz und wirtschaftlicher Tätigkeit			
3116	Einzahlungen aus Veräußerung von geringwertigen Wirtschaftsgütern (GWG) und sonstige Einzahlungen	5 500,00	5 500,00	5 234,36
<b>312</b>	<b>Einzahlungen aus Transfers (ohne Kapitaltransfers)</b>	<b>0,00</b>	<b>0,00</b>	<b>0,00</b>
3121	Transferzahlungen von Trägern des öffentlichen Rechts			
3122	Transferzahlungen von Beteiligungen			
3123	Transferzahlungen von Unternehmen (inkl. Finanzunternehmen)			
3124	Transferzahlungen von Haushalte und Organisationen ohne Erwerbscharakter			
3125	Transferzahlungen vom Ausland			
3126	Investitions- und Tilgungszuschüsse zwischen Unternehmungen und Betrieben der Gebietskörperschaft und der Gebietskörperschaft			
<b>313</b>	<b>Einzahlungen aus Finanzerträgen</b>	<b>0,00</b>	<b>0,00</b>	<b>0,00</b>
3131	Einzahlungen aus Zinserträgen			
3133	Einzahlungen aus Gewinnentnahmen von marktbestimmten Betrieben			
3134	Sonstige Einzahlungen aus Finanzerträgen			
3135	Einzahlungen aus Dividenden/Gewinnausschüttungen			
<b>31</b>	<b>Summe Einzahlungen operative Gebarung</b>	<b>5 500,00</b>	<b>5 500,00</b>	<b>5 234,36</b>
<b>321</b>	<b>Auszahlungen aus Personalaufwand</b>	<b>4 400,00</b>	<b>4 000,00</b>	<b>3 606,69</b>
3211	Auszahlungen für Personalaufwand Bezüge, Nebengebühren, und Mehrleistungsvergütungen)	3 400,00	3 100,00	3 248,27
3212	Auszahlungen für gesetzliche und freiwillige Sozialaufwendungen	1 000,00	900,00	358,42
3213	Auszahlungen aus sonstigem Personalaufwand			
<b>322</b>	<b>Auszahlungen aus Sachaufwand (ohne Transferaufwand)</b>	<b>2 200,00</b>	<b>2 200,00</b>	<b>1 096,69</b>
3221	Auszahlungen für Gebrauchs- und Verbrauchsgüter, Handelswaren			
3222	Auszahlungen für Verwaltungs- und Betriebsaufwand			
3223	Auszahlungen für Leasing- und Mietaufwand			
3224	Auszahlungen für Instandhaltung			
3225	Sonstige Auszahlungen aus Sachaufwand	2 200,00	2 200,00	1 096,69
<b>323</b>	<b>Auszahlungen aus Transfers (ohne Kapitaltransfers)</b>	<b>390 000,00</b>	<b>380 500,00</b>	<b>349 732,77</b>
3231	Transferzahlungen an Träger des öffentlichen Rechts	378 000,00	371 500,00	344 420,97
3232	Transferzahlungen an Beteiligungen			
3233	Transferzahlungen an Unternehmen (inkl. Finanzunternehmen)			

**Soziale Wohlfahrt und Wohnbauförderung (Gruppe 4)**

MVAG	Mittelverwendungs- und aufbringungsgruppen (1. und 2. Ebene)	VA 2023	VA 2022	RA 2021
3234	Transferzahlungen an Haushalte und Organisationen ohne Erwerbscharakter	12 000,00	9 000,00	5 311,80
3235	Transferzahlungen an das Ausland			
3236	Investitions- und Tilgungszuschüsse zwischen Unternehmungen und Betrieben der Gebietskörperschaft und der Gebietskörperschaft			
<b>324</b>	<b>Auszahlungen aus Finanzaufwand</b>	<b>0,00</b>	<b>0,00</b>	<b>0,00</b>
3241	Auszahlungen für Zinsaufwand, für Finanzierungsleasing, für Forderungskauf, für Finanzschulden und derivative Finanzinstrumente			
3242	Auszahlungen für Zinsen aus derivativen Finanzinstrumenten ohne Grundgeschäft			
3243	Auszahlung aus Gewinnentnahmen von marktbestimmten Betrieben			
3244	Sonstige Auszahlungen aus Finanzaufwendungen			
<b>32</b>	<b>Summe Auszahlungen operative Gebarung</b>	<b>396 600,00</b>	<b>386 700,00</b>	<b>354 436,15</b>
<b>SA1</b>	<b>Saldo (1) Geldfluss aus der Operativen Gebarung (31 – 32)</b>	<b>-391 100,00</b>	<b>-381 200,00</b>	<b>-349 201,79</b>
<b>331</b>	<b>Einzahlungen aus der Investitionstätigkeit</b>	<b>0,00</b>	<b>0,00</b>	<b>0,00</b>
3311	Einzahlungen aus der Veräußerung von immateriellem Vermögen			
3312	Einzahlungen aus der Veräußerung von Grundstücken und Grundstückeinrichtungen			
3313	Einzahlungen aus der Veräußerung von Gebäuden und Bauten			
3314	Einzahlungen aus der Veräußerung von technischen Anlagen, Fahrzeuge und Maschinen			
3315	Einzahlungen aus der Veräußerung von Amts-, Betriebs- und Geschäftsausstattung			
3316	Einzahlungen aus der Veräußerung von Kulturgütern			
3317	Einzahlungen aus der Veräußerung von Beteiligungen			
<b>332</b>	<b>Einzahlungen aus der Rückzahlung von Darlehen sowie gewährten Vorschüssen</b>	<b>0,00</b>	<b>0,00</b>	<b>0,00</b>
3321	Einzahlungen aus Darlehen an Träger des öffentlichen Rechts			
3322	Einzahlungen aus Darlehen an Beteiligungen			
3323	Einzahlungen aus Darlehen an Unternehmen und Haushalte			
3325	Einzahlungen aus Vorschüssen und Anzahlungen			
<b>333</b>	<b>Einzahlungen aus Kapitaltransfers</b>	<b>0,00</b>	<b>0,00</b>	<b>0,00</b>
3331	Kapitaltransferzahlungen von Trägern des öffentlichen Rechts			
3332	Kapitaltransferzahlungen von Beteiligungen			
3333	Kapitaltransferzahlungen von Unternehmen			
3334	Kapitaltransferzahlungen von Haushalten und Organisationen ohne Erwerbscharakter			
3335	Kapitaltransferzahlungen vom Ausland			
<b>33</b>	<b>Summe Einzahlungen investive Gebarung</b>	<b>0,00</b>	<b>0,00</b>	<b>0,00</b>
<b>341</b>	<b>Auszahlungen aus der Investitionstätigkeit</b>	<b>0,00</b>	<b>0,00</b>	<b>0,00</b>
3411	Auszahlungen für den Erwerb von immateriellem Vermögen			
3412	Auszahlungen für den Erwerb von Grundstücken und Grundstückseinrichtungen			

**Soziale Wohlfahrt und Wohnbauförderung (Gruppe 4)**

MVAG	Mittelverwendungs- und aufbringungsgruppen (1. und 2. Ebene)	VA 2023	VA 2022	RA 2021
3413	Auszahlungen für den Erwerb von Gebäuden und Bauten			
3414	Auszahlungen für den Erwerb von technischen Anlagen, Fahrzeuge und Maschinen			
3415	Auszahlungen für den Erwerb von Amts-, Betriebs- und Geschäftsausstattung			
3416	Auszahlungen für den Erwerb von Kulturgütern			
3417	Auszahlungen für den Erwerb von Beteiligungen			
<b>342</b>	<b>Auszahlungen von gewährten Darlehen sowie gewährten Vorschüssen</b>	<b>0,00</b>	<b>0,00</b>	<b>0,00</b>
3421	Auszahlung von Darlehen an Träger des öffentlichen Rechts			
3422	Auszahlung von Darlehen an Beteiligungen			
3423	Auszahlung von Darlehen an Unternehmen und Haushalte			
3425	Auszahlungen von Vorschüssen und Anzahlungen			
<b>343</b>	<b>Auszahlungen aus Kapitaltransfers</b>	<b>0,00</b>	<b>0,00</b>	<b>0,00</b>
3431	Kapitaltransferzahlungen an Träger des öffentlichen Rechts			
3432	Kapitaltransferzahlungen an Beteiligungen			
3433	Kapitaltransferzahlungen an Unternehmen (Finanzunternehmen)			
3434	Kapitaltransferzahlungen an Haushalte und Organisationen ohne Erwerbscharakter			
3435	Kapitaltransferzahlungen an das Ausland			
<b>34</b>	<b>Summe Auszahlungen investive Gebarung</b>	<b>0,00</b>	<b>0,00</b>	<b>0,00</b>
<b>SA2</b>	<b>Saldo (2) Geldfluss aus der Investiven Gebarung (33 – 34)</b>	<b>0,00</b>	<b>0,00</b>	<b>0,00</b>
<b>SA3</b>	<b>Saldo (3) Nettofinanzierungssaldo (Saldo 1 + Saldo 2)</b>	<b>-391 100,00</b>	<b>-381 200,00</b>	<b>-349 201,79</b>
<b>351</b>	<b>Einzahlungen aus der Aufnahme von Finanzschulden</b>	<b>0,00</b>	<b>0,00</b>	<b>0,00</b>
3511	Einzahlungen aus empfangenen Darlehen von öffentlichen Körperschaften und Rechtsträgern			
3512	Einzahlungen aus empfangenen Darlehen von Beteiligungen			
3513	Einzahlungen aus empfangenen Darlehen von Unternehmen und privaten Haushalten			
3514	Einzahlungen aus Finanzschulden (Finanzunternehmen)			
<b>353</b>	<b>Einzahlungen infolge eines Kapitaltausch bei derivativen Finanzinstrumenten mit Grundgeschäft</b>	<b>0,00</b>	<b>0,00</b>	<b>0,00</b>
3530	Einzahlungen infolge eines Kapitaltausch bei derivativen Finanzinstrumenten mit Grundgeschäft			
<b>355</b>	<b>Einzahlungen aus dem Abgang von Finanzinstrumenten</b>	<b>0,00</b>	<b>0,00</b>	<b>0,00</b>
3550	Einzahlungen aus dem Abgang von Finanzinstrumenten			
<b>35</b>	<b>Summe Einzahlungen aus der Finanzierungstätigkeit</b>	<b>0,00</b>	<b>0,00</b>	<b>0,00</b>
<b>361</b>	<b>Auszahlungen aus der Tilgung von Finanzschulden</b>	<b>0,00</b>	<b>0,00</b>	<b>0,00</b>
3611	Auszahlungen aus empfangenen Darlehen von öffentlichen Körperschaften und Rechtsträgern			

**Soziale Wohlfahrt und Wohnbauförderung (Gruppe 4)**

MVAG	Mittelverwendungs- und aufbringungsgruppen (1. und 2. Ebene)	VA 2023	VA 2022	RA 2021
3612	Auszahlungen aus empfangenen Darlehen von Beteiligungen			
3613	Auszahlungen aus empfangenen Darlehen von Unternehmen und privaten Haushalten			
3614	Auszahlungen aus Finanzschulden			
3615	Auszahlung aus der Rückzahlung von Leasingverbindlichkeiten			
<b>363</b>	<b>Auszahlungen infolge eines Kapitaltausch bei derivativen Finanzinstrumenten mit Grundgeschäft</b>	<b>0,00</b>	<b>0,00</b>	<b>0,00</b>
3630	Auszahlungen infolge eines Kapitaltausch bei derivativen Finanzinstrumenten mit Grundgeschäft			
<b>365</b>	<b>Auszahlungen für den Erwerb von Finanzinstrumenten</b>	<b>0,00</b>	<b>0,00</b>	<b>0,00</b>
3650	Auszahlungen für den Erwerb von Finanzinstrumenten			
<b>36</b>	<b>Summe Auszahlungen aus der Finanzierungstätigkeit</b>	<b>0,00</b>	<b>0,00</b>	<b>0,00</b>
<b>SA4</b>	<b>Saldo (4) Geldfluss aus der Finanzierungstätigkeit (35 – 36)</b>	<b>0,00</b>	<b>0,00</b>	<b>0,00</b>
<b>SA5</b>	<b>Saldo (5) Geldfluss aus der voranschlagswirksamen Gebarung (Saldo 3 + Saldo 4)</b>	<b>-391 100,00</b>	<b>-381 200,00</b>	<b>-349 201,79</b>

**Gesundheit (Gruppe 5)**

MVAG	Mittelverwendungs- und aufbringungsgruppen (1. und 2. Ebene)	VA 2023	VA 2022	RA 2021
<b>311</b>	<b>Einzahlungen aus der operativen Verwaltungstätigkeit</b>	<b>4 300,00</b>	<b>11 200,00</b>	<b>67 669,07</b>
3111	Einzahlungen aus eigenen Abgaben			
3112	Einzahlungen aus Ertragsanteilen			
3113	Einzahlungen aus Gebühren			
3114	Einzahlungen aus Leistungen		8 000,00	23 392,90
3115	Einzahlungen aus Besitz und wirtschaftlicher Tätigkeit			
3116	Einzahlungen aus Veräußerung von geringwertigen Wirtschaftsgütern (GWG) und sonstige Einzahlungen	4 300,00	3 200,00	44 276,17
<b>312</b>	<b>Einzahlungen aus Transfers (ohne Kapitaltransfers)</b>	<b>0,00</b>	<b>17 100,00</b>	<b>0,00</b>
3121	Transferzahlungen von Trägern des öffentlichen Rechts		17 100,00	
3122	Transferzahlungen von Beteiligungen			
3123	Transferzahlungen von Unternehmen (inkl. Finanzunternehmen)			
3124	Transferzahlungen von Haushalte und Organisationen ohne Erwerbscharakter			
3125	Transferzahlungen vom Ausland			
3126	Investitions- und Tilgungszuschüsse zwischen Unternehmungen und Betrieben der Gebietskörperschaft und der Gebietskörperschaft			
<b>313</b>	<b>Einzahlungen aus Finanzerträgen</b>	<b>0,00</b>	<b>0,00</b>	<b>0,00</b>
3131	Einzahlungen aus Zinserträgen			
3133	Einzahlungen aus Gewinnentnahmen von marktbestimmten Betrieben			
3134	Sonstige Einzahlungen aus Finanzerträgen			
3135	Einzahlungen aus Dividenden/Gewinnausschüttungen			
<b>31</b>	<b>Summe Einzahlungen operative Gebarung</b>	<b>4 300,00</b>	<b>28 300,00</b>	<b>67 669,07</b>
<b>321</b>	<b>Auszahlungen aus Personalaufwand</b>	<b>0,00</b>	<b>0,00</b>	<b>0,00</b>
3211	Auszahlungen für Personalaufwand Bezüge, Nebengebühren, und Mehrleistungsvergütungen)			
3212	Auszahlungen für gesetzliche und freiwillige Sozialaufwendungen			
3213	Auszahlungen aus sonstigem Personalaufwand			
<b>322</b>	<b>Auszahlungen aus Sachaufwand (ohne Transferaufwand)</b>	<b>27 600,00</b>	<b>9 300,00</b>	<b>22 438,97</b>
3221	Auszahlungen für Gebrauchs- und Verbrauchsgüter, Handelswaren			
3222	Auszahlungen für Verwaltungs- und Betriebsaufwand	3 100,00	1 900,00	1 655,75
3223	Auszahlungen für Leasing- und Mietaufwand			
3224	Auszahlungen für Instandhaltung	100,00	100,00	375,00
3225	Sonstige Auszahlungen aus Sachaufwand	24 400,00	7 300,00	20 408,22
<b>323</b>	<b>Auszahlungen aus Transfers (ohne Kapitaltransfers)</b>	<b>616 800,00</b>	<b>606 700,00</b>	<b>582 260,52</b>
3231	Transferzahlungen an Träger des öffentlichen Rechts	615 800,00	605 700,00	581 279,52
3232	Transferzahlungen an Beteiligungen			
3233	Transferzahlungen an Unternehmen (inkl. Finanzunternehmen)			

**Gesundheit (Gruppe 5)**

MVAG	Mittelverwendungs- und aufbringungsgruppen (1. und 2. Ebene)	VA 2023	VA 2022	RA 2021
3234	Transferzahlungen an Haushalte und Organisationen ohne Erwerbscharakter	1 000,00	1 000,00	981,00
3235	Transferzahlungen an das Ausland			
3236	Investitions- und Tilgungszuschüsse zwischen Unternehmungen und Betrieben der Gebietskörperschaft und der Gebietskörperschaft			
<b>324</b>	<b>Auszahlungen aus Finanzaufwand</b>	<b>0,00</b>	<b>0,00</b>	<b>0,00</b>
3241	Auszahlungen für Zinsaufwand, für Finanzierungsleasing, für Forderungskauf, für Finanzschulden und derivative Finanzinstrumente			
3242	Auszahlungen für Zinsen aus derivativen Finanzinstrumenten ohne Grundgeschäft			
3243	Auszahlung aus Gewinnentnahmen von marktbestimmten Betrieben			
3244	Sonstige Auszahlungen aus Finanzaufwendungen			
<b>32</b>	<b>Summe Auszahlungen operative Gebarung</b>	<b>644 400,00</b>	<b>616 000,00</b>	<b>604 699,49</b>
<b>SA1</b>	<b>Saldo (1) Geldfluss aus der Operativen Gebarung (31 – 32)</b>	<b>-640 100,00</b>	<b>-587 700,00</b>	<b>-537 030,42</b>
<b>331</b>	<b>Einzahlungen aus der Investitionstätigkeit</b>	<b>0,00</b>	<b>0,00</b>	<b>0,00</b>
3311	Einzahlungen aus der Veräußerung von immateriellem Vermögen			
3312	Einzahlungen aus der Veräußerung von Grundstücken und Grundstückeinrichtungen			
3313	Einzahlungen aus der Veräußerung von Gebäuden und Bauten			
3314	Einzahlungen aus der Veräußerung von technischen Anlagen, Fahrzeuge und Maschinen			
3315	Einzahlungen aus der Veräußerung von Amts-, Betriebs- und Geschäftsausstattung			
3316	Einzahlungen aus der Veräußerung von Kulturgütern			
3317	Einzahlungen aus der Veräußerung von Beteiligungen			
<b>332</b>	<b>Einzahlungen aus der Rückzahlung von Darlehen sowie gewährten Vorschüssen</b>	<b>0,00</b>	<b>0,00</b>	<b>0,00</b>
3321	Einzahlungen aus Darlehen an Träger des öffentlichen Rechts			
3322	Einzahlungen aus Darlehen an Beteiligungen			
3323	Einzahlungen aus Darlehen an Unternehmen und Haushalte			
3325	Einzahlungen aus Vorschüssen und Anzahlungen			
<b>333</b>	<b>Einzahlungen aus Kapitaltransfers</b>	<b>0,00</b>	<b>0,00</b>	<b>2 000,00</b>
3331	Kapitaltransferzahlungen von Trägern des öffentlichen Rechts			2 000,00
3332	Kapitaltransferzahlungen von Beteiligungen			
3333	Kapitaltransferzahlungen von Unternehmen			
3334	Kapitaltransferzahlungen von Haushalten und Organisationen ohne Erwerbscharakter			
3335	Kapitaltransferzahlungen vom Ausland			
<b>33</b>	<b>Summe Einzahlungen investive Gebarung</b>	<b>0,00</b>	<b>0,00</b>	<b>2 000,00</b>
<b>341</b>	<b>Auszahlungen aus der Investitionstätigkeit</b>	<b>0,00</b>	<b>0,00</b>	<b>42 735,37</b>
3411	Auszahlungen für den Erwerb von immateriellem Vermögen			
3412	Auszahlungen für den Erwerb von Grundstücken und Grundstückseinrichtungen			

**Gesundheit (Gruppe 5)**

MVAG	Mittelverwendungs- und aufbringungsgruppen (1. und 2. Ebene)	VA 2023	VA 2022	RA 2021
3413	Auszahlungen für den Erwerb von Gebäuden und Bauten			14 263,38
3414	Auszahlungen für den Erwerb von technischen Anlagen, Fahrzeuge und Maschinen			28 471,99
3415	Auszahlungen für den Erwerb von Amts-, Betriebs- und Geschäftsausstattung			
3416	Auszahlungen für den Erwerb von Kulturgütern			
3417	Auszahlungen für den Erwerb von Beteiligungen			
<b>342</b>	<b>Auszahlungen von gewährten Darlehen sowie gewährten Vorschüssen</b>	<b>0,00</b>	<b>0,00</b>	<b>0,00</b>
3421	Auszahlung von Darlehen an Träger des öffentlichen Rechts			
3422	Auszahlung von Darlehen an Beteiligungen			
3423	Auszahlung von Darlehen an Unternehmen und Haushalte			
3425	Auszahlungen von Vorschüssen und Anzahlungen			
<b>343</b>	<b>Auszahlungen aus Kapitaltransfers</b>	<b>0,00</b>	<b>2 000,00</b>	<b>2 000,00</b>
3431	Kapitaltransferzahlungen an Träger des öffentlichen Rechts			
3432	Kapitaltransferzahlungen an Beteiligungen			
3433	Kapitaltransferzahlungen an Unternehmen (Finanzunternehmen)			
3434	Kapitaltransferzahlungen an Haushalte und Organisationen ohne Erwerbscharakter		2 000,00	2 000,00
3435	Kapitaltransferzahlungen an das Ausland			
<b>34</b>	<b>Summe Auszahlungen investive Gebarung</b>	<b>0,00</b>	<b>2 000,00</b>	<b>44 735,37</b>
<b>SA2</b>	<b>Saldo (2) Geldfluss aus der Investiven Gebarung (33 – 34)</b>	<b>0,00</b>	<b>-2 000,00</b>	<b>-42 735,37</b>
<b>SA3</b>	<b>Saldo (3) Nettofinanzierungssaldo (Saldo 1 + Saldo 2)</b>	<b>-640 100,00</b>	<b>-589 700,00</b>	<b>-579 765,79</b>
<b>351</b>	<b>Einzahlungen aus der Aufnahme von Finanzschulden</b>	<b>0,00</b>	<b>0,00</b>	<b>0,00</b>
3511	Einzahlungen aus empfangenen Darlehen von öffentlichen Körperschaften und Rechtsträgern			
3512	Einzahlungen aus empfangenen Darlehen von Beteiligungen			
3513	Einzahlungen aus empfangenen Darlehen von Unternehmen und privaten Haushalten			
3514	Einzahlungen aus Finanzschulden (Finanzunternehmen)			
<b>353</b>	<b>Einzahlungen infolge eines Kapitaltausch bei derivativen Finanzinstrumenten mit Grundgeschäft</b>	<b>0,00</b>	<b>0,00</b>	<b>0,00</b>
3530	Einzahlungen infolge eines Kapitaltausch bei derivativen Finanzinstrumenten mit Grundgeschäft			
<b>355</b>	<b>Einzahlungen aus dem Abgang von Finanzinstrumenten</b>	<b>0,00</b>	<b>0,00</b>	<b>0,00</b>
3550	Einzahlungen aus dem Abgang von Finanzinstrumenten			
<b>35</b>	<b>Summe Einzahlungen aus der Finanzierungstätigkeit</b>	<b>0,00</b>	<b>0,00</b>	<b>0,00</b>
<b>361</b>	<b>Auszahlungen aus der Tilgung von Finanzschulden</b>	<b>0,00</b>	<b>0,00</b>	<b>0,00</b>
3611	Auszahlungen aus empfangenen Darlehen von öffentlichen Körperschaften und Rechtsträgern			



**Gesundheit (Gruppe 5)**

MVAG	Mittelverwendungs- und aufbringungsgruppen (1. und 2. Ebene)	VA 2023	VA 2022	RA 2021
3612	Auszahlungen aus empfangenen Darlehen von Beteiligungen			
3613	Auszahlungen aus empfangenen Darlehen von Unternehmen und privaten Haushalten			
3614	Auszahlungen aus Finanzschulden			
3615	Auszahlung aus der Rückzahlung von Leasingverbindlichkeiten			
<b>363</b>	<b>Auszahlungen infolge eines Kapitaltausch bei derivativen Finanzinstrumenten mit Grundgeschäft</b>	<b>0,00</b>	<b>0,00</b>	<b>0,00</b>
3630	Auszahlungen infolge eines Kapitaltausch bei derivativen Finanzinstrumenten mit Grundgeschäft			
<b>365</b>	<b>Auszahlungen für den Erwerb von Finanzinstrumenten</b>	<b>0,00</b>	<b>0,00</b>	<b>0,00</b>
3650	Auszahlungen für den Erwerb von Finanzinstrumenten			
<b>36</b>	<b>Summe Auszahlungen aus der Finanzierungstätigkeit</b>	<b>0,00</b>	<b>0,00</b>	<b>0,00</b>
<b>SA4</b>	<b>Saldo (4) Geldfluss aus der Finanzierungstätigkeit (35 – 36)</b>	<b>0,00</b>	<b>0,00</b>	<b>0,00</b>
<b>SA5</b>	<b>Saldo (5) Geldfluss aus der voranschlagswirksamen Gebarung (Saldo 3 + Saldo 4)</b>	<b>-640 100,00</b>	<b>-589 700,00</b>	<b>-579 765,79</b>

**Straßen- und Wasserbau, Verkehr (Gruppe 6)**

MVAG	Mittelverwendungs- und aufbringungsgruppen (1. und 2. Ebene)	VA 2023	VA 2022	RA 2021
<b>311</b>	<b>Einzahlungen aus der operativen Verwaltungstätigkeit</b>	<b>700,00</b>	<b>700,00</b>	<b>4 979,00</b>
3111	Einzahlungen aus eigenen Abgaben			
3112	Einzahlungen aus Ertragsanteilen			
3113	Einzahlungen aus Gebühren	200,00	200,00	210,00
3114	Einzahlungen aus Leistungen			
3115	Einzahlungen aus Besitz und wirtschaftlicher Tätigkeit			
3116	Einzahlungen aus Veräußerung von geringwertigen Wirtschaftsgütern (GWG) und sonstige Einzahlungen	500,00	500,00	4 769,00
<b>312</b>	<b>Einzahlungen aus Transfers (ohne Kapitaltransfers)</b>	<b>350 100,00</b>	<b>195 500,00</b>	<b>166 478,38</b>
3121	Transferzahlungen von Trägern des öffentlichen Rechts	350 100,00	195 500,00	166 478,38
3122	Transferzahlungen von Beteiligungen			
3123	Transferzahlungen von Unternehmen (inkl. Finanzunternehmen)			
3124	Transferzahlungen von Haushalte und Organisationen ohne Erwerbscharakter			
3125	Transferzahlungen vom Ausland			
3126	Investitions- und Tilgungszuschüsse zwischen Unternehmungen und Betrieben der Gebietskörperschaft und der Gebietskörperschaft			
<b>313</b>	<b>Einzahlungen aus Finanzerträgen</b>	<b>0,00</b>	<b>0,00</b>	<b>0,00</b>
3131	Einzahlungen aus Zinserträgen			
3133	Einzahlungen aus Gewinnentnahmen von marktbestimmten Betrieben			
3134	Sonstige Einzahlungen aus Finanzerträgen			
3135	Einzahlungen aus Dividenden/Gewinnausschüttungen			
<b>31</b>	<b>Summe Einzahlungen operative Gebarung</b>	<b>350 800,00</b>	<b>196 200,00</b>	<b>171 457,38</b>
<b>321</b>	<b>Auszahlungen aus Personalaufwand</b>	<b>0,00</b>	<b>0,00</b>	<b>0,00</b>
3211	Auszahlungen für Personalaufwand Bezüge, Nebengebühren, und Mehrleistungsvergütungen)			
3212	Auszahlungen für gesetzliche und freiwillige Sozialaufwendungen			
3213	Auszahlungen aus sonstigem Personalaufwand			
<b>322</b>	<b>Auszahlungen aus Sachaufwand (ohne Transferaufwand)</b>	<b>19 100,00</b>	<b>27 700,00</b>	<b>22 395,91</b>
3221	Auszahlungen für Gebrauchs- und Verbrauchsgüter, Handelswaren	1 600,00	1 600,00	877,23
3222	Auszahlungen für Verwaltungs- und Betriebsaufwand	3 200,00	3 200,00	2 579,26
3223	Auszahlungen für Leasing- und Mietaufwand			
3224	Auszahlungen für Instandhaltung	11 300,00	19 900,00	17 672,93
3225	Sonstige Auszahlungen aus Sachaufwand	3 000,00	3 000,00	1 266,49
<b>323</b>	<b>Auszahlungen aus Transfers (ohne Kapitaltransfers)</b>	<b>0,00</b>	<b>0,00</b>	<b>0,00</b>
3231	Transferzahlungen an Träger des öffentlichen Rechts			
3232	Transferzahlungen an Beteiligungen			
3233	Transferzahlungen an Unternehmen (inkl. Finanzunternehmen)			

**Straßen- und Wasserbau, Verkehr (Gruppe 6)**

MVAG	Mittelverwendungs- und aufbringungsgruppen (1. und 2. Ebene)	VA 2023	VA 2022	RA 2021
3234	Transferzahlungen an Haushalte und Organisationen ohne Erwerbscharakter			
3235	Transferzahlungen an das Ausland			
3236	Investitions- und Tilgungszuschüsse zwischen Unternehmungen und Betrieben der Gebietskörperschaft und der Gebietskörperschaft			
<b>324</b>	<b>Auszahlungen aus Finanzaufwand</b>	<b>0,00</b>	<b>0,00</b>	<b>0,00</b>
3241	Auszahlungen für Zinsaufwand, für Finanzierungsleasing, für Forderungskauf, für Finanzschulden und derivative Finanzinstrumente			
3242	Auszahlungen für Zinsen aus derivativen Finanzinstrumenten ohne Grundgeschäft			
3243	Auszahlung aus Gewinnentnahmen von marktbestimmten Betrieben			
3244	Sonstige Auszahlungen aus Finanzaufwendungen			
<b>32</b>	<b>Summe Auszahlungen operative Gebarung</b>	<b>19 100,00</b>	<b>27 700,00</b>	<b>22 395,91</b>
<b>SA1</b>	<b>Saldo (1) Geldfluss aus der Operativen Gebarung (31 – 32)</b>	<b>331 700,00</b>	<b>168 500,00</b>	<b>149 061,47</b>
<b>331</b>	<b>Einzahlungen aus der Investitionstätigkeit</b>	<b>0,00</b>	<b>0,00</b>	<b>0,00</b>
3311	Einzahlungen aus der Veräußerung von immateriellem Vermögen			
3312	Einzahlungen aus der Veräußerung von Grundstücken und Grundstückeinrichtungen			
3313	Einzahlungen aus der Veräußerung von Gebäuden und Bauten			
3314	Einzahlungen aus der Veräußerung von technischen Anlagen, Fahrzeuge und Maschinen			
3315	Einzahlungen aus der Veräußerung von Amts-, Betriebs- und Geschäftsausstattung			
3316	Einzahlungen aus der Veräußerung von Kulturgütern			
3317	Einzahlungen aus der Veräußerung von Beteiligungen			
<b>332</b>	<b>Einzahlungen aus der Rückzahlung von Darlehen sowie gewährten Vorschüssen</b>	<b>0,00</b>	<b>0,00</b>	<b>0,00</b>
3321	Einzahlungen aus Darlehen an Träger des öffentlichen Rechts			
3322	Einzahlungen aus Darlehen an Beteiligungen			
3323	Einzahlungen aus Darlehen an Unternehmen und Haushalte			
3325	Einzahlungen aus Vorschüssen und Anzahlungen			
<b>333</b>	<b>Einzahlungen aus Kapitaltransfers</b>	<b>3 900,00</b>	<b>0,00</b>	<b>0,00</b>
3331	Kapitaltransferzahlungen von Trägern des öffentlichen Rechts	3 900,00		
3332	Kapitaltransferzahlungen von Beteiligungen			
3333	Kapitaltransferzahlungen von Unternehmen			
3334	Kapitaltransferzahlungen von Haushalten und Organisationen ohne Erwerbscharakter			
3335	Kapitaltransferzahlungen vom Ausland			
<b>33</b>	<b>Summe Einzahlungen investive Gebarung</b>	<b>3 900,00</b>	<b>0,00</b>	<b>0,00</b>
<b>341</b>	<b>Auszahlungen aus der Investitionstätigkeit</b>	<b>461 800,00</b>	<b>105 500,00</b>	<b>179 477,05</b>
3411	Auszahlungen für den Erwerb von immateriellem Vermögen			
3412	Auszahlungen für den Erwerb von Grundstücken und Grundstückseinrichtungen	461 800,00	105 500,00	179 477,05

**Straßen- und Wasserbau, Verkehr (Gruppe 6)**

MVAG	Mittelverwendungs- und aufbringungsgruppen (1. und 2. Ebene)	VA 2023	VA 2022	RA 2021
3413	Auszahlungen für den Erwerb von Gebäuden und Bauten			
3414	Auszahlungen für den Erwerb von technischen Anlagen, Fahrzeuge und Maschinen			
3415	Auszahlungen für den Erwerb von Amts-, Betriebs- und Geschäftsausstattung			
3416	Auszahlungen für den Erwerb von Kulturgütern			
3417	Auszahlungen für den Erwerb von Beteiligungen			
<b>342</b>	<b>Auszahlungen von gewährten Darlehen sowie gewährten Vorschüssen</b>	<b>0,00</b>	<b>0,00</b>	<b>0,00</b>
3421	Auszahlung von Darlehen an Träger des öffentlichen Rechts			
3422	Auszahlung von Darlehen an Beteiligungen			
3423	Auszahlung von Darlehen an Unternehmen und Haushalte			
3425	Auszahlungen von Vorschüssen und Anzahlungen			
<b>343</b>	<b>Auszahlungen aus Kapitaltransfers</b>	<b>0,00</b>	<b>0,00</b>	<b>0,00</b>
3431	Kapitaltransferzahlungen an Träger des öffentlichen Rechts			
3432	Kapitaltransferzahlungen an Beteiligungen			
3433	Kapitaltransferzahlungen an Unternehmen (Finanzunternehmen)			
3434	Kapitaltransferzahlungen an Haushalte und Organisationen ohne Erwerbscharakter			
3435	Kapitaltransferzahlungen an das Ausland			
<b>34</b>	<b>Summe Auszahlungen investive Gebarung</b>	<b>461 800,00</b>	<b>105 500,00</b>	<b>179 477,05</b>
<b>SA2</b>	<b>Saldo (2) Geldfluss aus der Investiven Gebarung (33 – 34)</b>	<b>-457 900,00</b>	<b>-105 500,00</b>	<b>-179 477,05</b>
<b>SA3</b>	<b>Saldo (3) Nettofinanzierungssaldo (Saldo 1 + Saldo 2)</b>	<b>-126 200,00</b>	<b>63 000,00</b>	<b>-30 415,58</b>
<b>351</b>	<b>Einzahlungen aus der Aufnahme von Finanzschulden</b>	<b>0,00</b>	<b>0,00</b>	<b>0,00</b>
3511	Einzahlungen aus empfangenen Darlehen von öffentlichen Körperschaften und Rechtsträgern			
3512	Einzahlungen aus empfangenen Darlehen von Beteiligungen			
3513	Einzahlungen aus empfangenen Darlehen von Unternehmen und privaten Haushalten			
3514	Einzahlungen aus Finanzschulden (Finanzunternehmen)			
<b>353</b>	<b>Einzahlungen infolge eines Kapitaltausch bei derivativen Finanzinstrumenten mit Grundgeschäft</b>	<b>0,00</b>	<b>0,00</b>	<b>0,00</b>
3530	Einzahlungen infolge eines Kapitaltausch bei derivativen Finanzinstrumenten mit Grundgeschäft			
<b>355</b>	<b>Einzahlungen aus dem Abgang von Finanzinstrumenten</b>	<b>0,00</b>	<b>0,00</b>	<b>0,00</b>
3550	Einzahlungen aus dem Abgang von Finanzinstrumenten			
<b>35</b>	<b>Summe Einzahlungen aus der Finanzierungstätigkeit</b>	<b>0,00</b>	<b>0,00</b>	<b>0,00</b>
<b>361</b>	<b>Auszahlungen aus der Tilgung von Finanzschulden</b>	<b>0,00</b>	<b>0,00</b>	<b>0,00</b>
3611	Auszahlungen aus empfangenen Darlehen von öffentlichen Körperschaften und Rechtsträgern			

**Straßen- und Wasserbau, Verkehr (Gruppe 6)**

MVAG	Mittelverwendungs- und aufbringungsgruppen (1. und 2. Ebene)	VA 2023	VA 2022	RA 2021
3612	Auszahlungen aus empfangenen Darlehen von Beteiligungen			
3613	Auszahlungen aus empfangenen Darlehen von Unternehmen und privaten Haushalten			
3614	Auszahlungen aus Finanzschulden			
3615	Auszahlung aus der Rückzahlung von Leasingverbindlichkeiten			
<b>363</b>	<b>Auszahlungen infolge eines Kapitaltausch bei derivativen Finanzinstrumenten mit Grundgeschäft</b>	<b>0,00</b>	<b>0,00</b>	<b>0,00</b>
3630	Auszahlungen infolge eines Kapitaltausch bei derivativen Finanzinstrumenten mit Grundgeschäft			
<b>365</b>	<b>Auszahlungen für den Erwerb von Finanzinstrumenten</b>	<b>0,00</b>	<b>0,00</b>	<b>0,00</b>
3650	Auszahlungen für den Erwerb von Finanzinstrumenten			
<b>36</b>	<b>Summe Auszahlungen aus der Finanzierungstätigkeit</b>	<b>0,00</b>	<b>0,00</b>	<b>0,00</b>
<b>SA4</b>	<b>Saldo (4) Geldfluss aus der Finanzierungstätigkeit (35 – 36)</b>	<b>0,00</b>	<b>0,00</b>	<b>0,00</b>
<b>SA5</b>	<b>Saldo (5) Geldfluss aus der voranschlagswirksamen Gebarung (Saldo 3 + Saldo 4)</b>	<b>-126 200,00</b>	<b>63 000,00</b>	<b>-30 415,58</b>

**Wirtschaftsförderung (Gruppe 7)**

MVAG	Mittelverwendungs- und aufbringungsgruppen (1. und 2. Ebene)	VA 2023	VA 2022	RA 2021
<b>311</b>	<b>Einzahlungen aus der operativen Verwaltungstätigkeit</b>	<b>8 600,00</b>	<b>26 400,00</b>	<b>20 029,29</b>
3111	Einzahlungen aus eigenen Abgaben			
3112	Einzahlungen aus Ertragsanteilen			
3113	Einzahlungen aus Gebühren			
3114	Einzahlungen aus Leistungen			
3115	Einzahlungen aus Besitz und wirtschaftlicher Tätigkeit	7 500,00	6 600,00	6 297,90
3116	Einzahlungen aus Veräußerung von geringwertigen Wirtschaftsgütern (GWG) und sonstige Einzahlungen	1 100,00	19 800,00	13 731,39
<b>312</b>	<b>Einzahlungen aus Transfers (ohne Kapitaltransfers)</b>	<b>29 700,00</b>	<b>5 300,00</b>	<b>3 686,00</b>
3121	Transferzahlungen von Trägern des öffentlichen Rechts	29 700,00	5 300,00	3 686,00
3122	Transferzahlungen von Beteiligungen			
3123	Transferzahlungen von Unternehmen (inkl. Finanzunternehmen)			
3124	Transferzahlungen von Haushalte und Organisationen ohne Erwerbscharakter			
3125	Transferzahlungen vom Ausland			
3126	Investitions- und Tilgungszuschüsse zwischen Unternehmungen und Betrieben der Gebietskörperschaft und der Gebietskörperschaft			
<b>313</b>	<b>Einzahlungen aus Finanzerträgen</b>	<b>0,00</b>	<b>0,00</b>	<b>0,00</b>
3131	Einzahlungen aus Zinserträgen			
3133	Einzahlungen aus Gewinnentnahmen von marktbestimmten Betrieben			
3134	Sonstige Einzahlungen aus Finanzerträgen			
3135	Einzahlungen aus Dividenden/Gewinnausschüttungen			
<b>31</b>	<b>Summe Einzahlungen operative Gebarung</b>	<b>38 300,00</b>	<b>31 700,00</b>	<b>23 715,29</b>
<b>321</b>	<b>Auszahlungen aus Personalaufwand</b>	<b>0,00</b>	<b>0,00</b>	<b>0,00</b>
3211	Auszahlungen für Personalaufwand Bezüge, Nebengebühren, und Mehrleistungsvergütungen)			
3212	Auszahlungen für gesetzliche und freiwillige Sozialaufwendungen			
3213	Auszahlungen aus sonstigem Personalaufwand			
<b>322</b>	<b>Auszahlungen aus Sachaufwand (ohne Transferaufwand)</b>	<b>19 100,00</b>	<b>9 900,00</b>	<b>9 237,47</b>
3221	Auszahlungen für Gebrauchs- und Verbrauchsgüter, Handelswaren	7 000,00	4 000,00	76,80
3222	Auszahlungen für Verwaltungs- und Betriebsaufwand			
3223	Auszahlungen für Leasing- und Mietaufwand	4 400,00	4 300,00	4 068,70
3224	Auszahlungen für Instandhaltung	600,00	-3 400,00	2 979,72
3225	Sonstige Auszahlungen aus Sachaufwand	7 100,00	5 000,00	2 112,25
<b>323</b>	<b>Auszahlungen aus Transfers (ohne Kapitaltransfers)</b>	<b>14 200,00</b>	<b>11 200,00</b>	<b>9 279,45</b>
3231	Transferzahlungen an Träger des öffentlichen Rechts			
3232	Transferzahlungen an Beteiligungen			
3233	Transferzahlungen an Unternehmen (inkl. Finanzunternehmen)			

**Wirtschaftsförderung (Gruppe 7)**

<b>MVAG</b>	<b>Mittelverwendungs- und aufbringungsgruppen (1. und 2. Ebene)</b>	<b>VA 2023</b>	<b>VA 2022</b>	<b>RA 2021</b>
3234	Transferzahlungen an Haushalte und Organisationen ohne Erwerbscharakter	14 200,00	11 200,00	9 279,45
3235	Transferzahlungen an das Ausland			
3236	Investitions- und Tilgungszuschüsse zwischen Unternehmungen und Betrieben der Gebietskörperschaft und der Gebietskörperschaft			
<b>324</b>	<b>Auszahlungen aus Finanzaufwand</b>	<b>0,00</b>	<b>0,00</b>	<b>0,00</b>
3241	Auszahlungen für Zinsaufwand, für Finanzierungsleasing, für Forderungskauf, für Finanzschulden und derivative Finanzinstrumente			
3242	Auszahlungen für Zinsen aus derivativen Finanzinstrumenten ohne Grundgeschäft			
3243	Auszahlung aus Gewinnentnahmen von marktbestimmten Betrieben			
3244	Sonstige Auszahlungen aus Finanzaufwendungen			
<b>32</b>	<b>Summe Auszahlungen operative Gebarung</b>	<b>33 300,00</b>	<b>21 100,00</b>	<b>18 516,92</b>
<b>SA1</b>	<b>Saldo (1) Geldfluss aus der Operativen Gebarung (31 – 32)</b>	<b>5 000,00</b>	<b>10 600,00</b>	<b>5 198,37</b>
<b>331</b>	<b>Einzahlungen aus der Investitionstätigkeit</b>	<b>0,00</b>	<b>0,00</b>	<b>0,00</b>
3311	Einzahlungen aus der Veräußerung von immateriellem Vermögen			
3312	Einzahlungen aus der Veräußerung von Grundstücken und Grundstückeinrichtungen			
3313	Einzahlungen aus der Veräußerung von Gebäuden und Bauten			
3314	Einzahlungen aus der Veräußerung von technischen Anlagen, Fahrzeuge und Maschinen			
3315	Einzahlungen aus der Veräußerung von Amts-, Betriebs- und Geschäftsausstattung			
3316	Einzahlungen aus der Veräußerung von Kulturgütern			
3317	Einzahlungen aus der Veräußerung von Beteiligungen			
<b>332</b>	<b>Einzahlungen aus der Rückzahlung von Darlehen sowie gewährten Vorschüssen</b>	<b>0,00</b>	<b>0,00</b>	<b>0,00</b>
3321	Einzahlungen aus Darlehen an Träger des öffentlichen Rechts			
3322	Einzahlungen aus Darlehen an Beteiligungen			
3323	Einzahlungen aus Darlehen an Unternehmen und Haushalte			
3325	Einzahlungen aus Vorschüssen und Anzahlungen			
<b>333</b>	<b>Einzahlungen aus Kapitaltransfers</b>	<b>59 000,00</b>	<b>5 300,00</b>	<b>9 387,88</b>
3331	Kapitaltransferzahlungen von Trägern des öffentlichen Rechts	29 000,00	5 300,00	3 000,00
3332	Kapitaltransferzahlungen von Beteiligungen			
3333	Kapitaltransferzahlungen von Unternehmen			
3334	Kapitaltransferzahlungen von Haushalten und Organisationen ohne Erwerbscharakter	30 000,00		6 387,88
3335	Kapitaltransferzahlungen vom Ausland			
<b>33</b>	<b>Summe Einzahlungen investive Gebarung</b>	<b>59 000,00</b>	<b>5 300,00</b>	<b>9 387,88</b>
<b>341</b>	<b>Auszahlungen aus der Investitionstätigkeit</b>	<b>120 000,00</b>	<b>30 000,00</b>	<b>15 122,69</b>
3411	Auszahlungen für den Erwerb von immateriellem Vermögen			
3412	Auszahlungen für den Erwerb von Grundstücken und Grundstückseinrichtungen	120 000,00	30 000,00	15 122,69

**Wirtschaftsförderung (Gruppe 7)**

MVAG	Mittelverwendungs- und aufbringungsgruppen (1. und 2. Ebene)	VA 2023	VA 2022	RA 2021
3413	Auszahlungen für den Erwerb von Gebäuden und Bauten			
3414	Auszahlungen für den Erwerb von technischen Anlagen, Fahrzeuge und Maschinen			
3415	Auszahlungen für den Erwerb von Amts-, Betriebs- und Geschäftsausstattung			
3416	Auszahlungen für den Erwerb von Kulturgütern			
3417	Auszahlungen für den Erwerb von Beteiligungen			
<b>342</b>	<b>Auszahlungen von gewährten Darlehen sowie gewährten Vorschüssen</b>	<b>0,00</b>	<b>0,00</b>	<b>0,00</b>
3421	Auszahlung von Darlehen an Träger des öffentlichen Rechts			
3422	Auszahlung von Darlehen an Beteiligungen			
3423	Auszahlung von Darlehen an Unternehmen und Haushalte			
3425	Auszahlungen von Vorschüssen und Anzahlungen			
<b>343</b>	<b>Auszahlungen aus Kapitaltransfers</b>	<b>0,00</b>	<b>0,00</b>	<b>0,00</b>
3431	Kapitaltransferzahlungen an Träger des öffentlichen Rechts			
3432	Kapitaltransferzahlungen an Beteiligungen			
3433	Kapitaltransferzahlungen an Unternehmen (Finanzunternehmen)			
3434	Kapitaltransferzahlungen an Haushalte und Organisationen ohne Erwerbscharakter			
3435	Kapitaltransferzahlungen an das Ausland			
<b>34</b>	<b>Summe Auszahlungen investive Gebarung</b>	<b>120 000,00</b>	<b>30 000,00</b>	<b>15 122,69</b>
<b>SA2</b>	<b>Saldo (2) Geldfluss aus der Investiven Gebarung (33 – 34)</b>	<b>-61 000,00</b>	<b>-24 700,00</b>	<b>-5 734,81</b>
<b>SA3</b>	<b>Saldo (3) Nettofinanzierungssaldo (Saldo 1 + Saldo 2)</b>	<b>-56 000,00</b>	<b>-14 100,00</b>	<b>-536,44</b>
<b>351</b>	<b>Einzahlungen aus der Aufnahme von Finanzschulden</b>	<b>0,00</b>	<b>0,00</b>	<b>0,00</b>
3511	Einzahlungen aus empfangenen Darlehen von öffentlichen Körperschaften und Rechtsträgern			
3512	Einzahlungen aus empfangenen Darlehen von Beteiligungen			
3513	Einzahlungen aus empfangenen Darlehen von Unternehmen und privaten Haushalten			
3514	Einzahlungen aus Finanzschulden (Finanzunternehmen)			
<b>353</b>	<b>Einzahlungen infolge eines Kapitaltausch bei derivativen Finanzinstrumenten mit Grundgeschäft</b>	<b>0,00</b>	<b>0,00</b>	<b>0,00</b>
3530	Einzahlungen infolge eines Kapitaltausch bei derivativen Finanzinstrumenten mit Grundgeschäft			
<b>355</b>	<b>Einzahlungen aus dem Abgang von Finanzinstrumenten</b>	<b>0,00</b>	<b>0,00</b>	<b>0,00</b>
3550	Einzahlungen aus dem Abgang von Finanzinstrumenten			
<b>35</b>	<b>Summe Einzahlungen aus der Finanzierungstätigkeit</b>	<b>0,00</b>	<b>0,00</b>	<b>0,00</b>
<b>361</b>	<b>Auszahlungen aus der Tilgung von Finanzschulden</b>	<b>0,00</b>	<b>0,00</b>	<b>0,00</b>
3611	Auszahlungen aus empfangenen Darlehen von öffentlichen Körperschaften und Rechtsträgern			



**Wirtschaftsförderung (Gruppe 7)**

MVAG	Mittelverwendungs- und aufbringungsgruppen (1. und 2. Ebene)	VA 2023	VA 2022	RA 2021
3612	Auszahlungen aus empfangenen Darlehen von Beteiligungen			
3613	Auszahlungen aus empfangenen Darlehen von Unternehmen und privaten Haushalten			
3614	Auszahlungen aus Finanzschulden			
3615	Auszahlung aus der Rückzahlung von Leasingverbindlichkeiten			
<b>363</b>	<b>Auszahlungen infolge eines Kapitaltausch bei derivativen Finanzinstrumenten mit Grundgeschäft</b>	<b>0,00</b>	<b>0,00</b>	<b>0,00</b>
3630	Auszahlungen infolge eines Kapitaltausch bei derivativen Finanzinstrumenten mit Grundgeschäft			
<b>365</b>	<b>Auszahlungen für den Erwerb von Finanzinstrumenten</b>	<b>0,00</b>	<b>0,00</b>	<b>0,00</b>
3650	Auszahlungen für den Erwerb von Finanzinstrumenten			
<b>36</b>	<b>Summe Auszahlungen aus der Finanzierungstätigkeit</b>	<b>0,00</b>	<b>0,00</b>	<b>0,00</b>
<b>SA4</b>	<b>Saldo (4) Geldfluss aus der Finanzierungstätigkeit (35 – 36)</b>	<b>0,00</b>	<b>0,00</b>	<b>0,00</b>
<b>SA5</b>	<b>Saldo (5) Geldfluss aus der voranschlagswirksamen Gebarung (Saldo 3 + Saldo 4)</b>	<b>-56 000,00</b>	<b>-14 100,00</b>	<b>-536,44</b>

**Dienstleistungen (Gruppe 8)**

MVAG	Mittelverwendungs- und aufbringungsgruppen (1. und 2. Ebene)	VA 2023	VA 2022	RA 2021
<b>311</b>	<b>Einzahlungen aus der operativen Verwaltungstätigkeit</b>	<b>837 000,00</b>	<b>714 500,00</b>	<b>730 800,16</b>
3111	Einzahlungen aus eigenen Abgaben			
3112	Einzahlungen aus Ertragsanteilen			
3113	Einzahlungen aus Gebühren	511 000,00	508 800,00	493 267,54
3114	Einzahlungen aus Leistungen	144 900,00	119 100,00	130 321,93
3115	Einzahlungen aus Besitz und wirtschaftlicher Tätigkeit	22 100,00	20 000,00	20 337,52
3116	Einzahlungen aus Veräußerung von geringwertigen Wirtschaftsgütern (GWG) und sonstige Einzahlungen	159 000,00	66 600,00	86 873,17
<b>312</b>	<b>Einzahlungen aus Transfers (ohne Kapitaltransfers)</b>	<b>115 000,00</b>	<b>115 200,00</b>	<b>131 304,61</b>
3121	Transferzahlungen von Trägern des öffentlichen Rechts	115 000,00	115 200,00	131 304,61
3122	Transferzahlungen von Beteiligungen			
3123	Transferzahlungen von Unternehmen (inkl. Finanzunternehmen)			
3124	Transferzahlungen von Haushalte und Organisationen ohne Erwerbscharakter			
3125	Transferzahlungen vom Ausland			
3126	Investitions- und Tilgungszuschüsse zwischen Unternehmungen und Betrieben der Gebietskörperschaft und der Gebietskörperschaft			
<b>313</b>	<b>Einzahlungen aus Finanzerträgen</b>	<b>0,00</b>	<b>0,00</b>	<b>0,00</b>
3131	Einzahlungen aus Zinserträgen			
3133	Einzahlungen aus Gewinnentnahmen von marktbestimmten Betrieben			
3134	Sonstige Einzahlungen aus Finanzerträgen			
3135	Einzahlungen aus Dividenden/Gewinnausschüttungen			
<b>31</b>	<b>Summe Einzahlungen operative Gebarung</b>	<b>952 000,00</b>	<b>829 700,00</b>	<b>862 104,77</b>
<b>321</b>	<b>Auszahlungen aus Personalaufwand</b>	<b>180 500,00</b>	<b>163 500,00</b>	<b>157 539,55</b>
3211	Auszahlungen für Personalaufwand Bezüge, Nebengebühren, und Mehrleistungsvergütungen)	144 700,00	130 400,00	126 111,83
3212	Auszahlungen für gesetzliche und freiwillige Sozialaufwendungen	35 800,00	33 100,00	31 427,72
3213	Auszahlungen aus sonstigem Personalaufwand			
<b>322</b>	<b>Auszahlungen aus Sachaufwand (ohne Transferaufwand)</b>	<b>663 300,00</b>	<b>462 100,00</b>	<b>418 820,58</b>
3221	Auszahlungen für Gebrauchs- und Verbrauchsgüter, Handelswaren	21 200,00	31 000,00	20 124,19
3222	Auszahlungen für Verwaltungs- und Betriebsaufwand	88 900,00	39 000,00	30 610,42
3223	Auszahlungen für Leasing- und Mietaufwand	19 400,00	18 000,00	18 233,47
3224	Auszahlungen für Instandhaltung	91 400,00	92 900,00	78 418,14
3225	Sonstige Auszahlungen aus Sachaufwand	442 400,00	281 200,00	271 434,36
<b>323</b>	<b>Auszahlungen aus Transfers (ohne Kapitaltransfers)</b>	<b>16 800,00</b>	<b>18 100,00</b>	<b>16 739,91</b>
3231	Transferzahlungen an Träger des öffentlichen Rechts	16 800,00	18 100,00	16 739,91
3232	Transferzahlungen an Beteiligungen			
3233	Transferzahlungen an Unternehmen (inkl. Finanzunternehmen)			

**Dienstleistungen (Gruppe 8)**

MVAG	Mittelverwendungs- und aufbringungsgruppen (1. und 2. Ebene)	VA 2023	VA 2022	RA 2021
3234	Transferzahlungen an Haushalte und Organisationen ohne Erwerbscharakter			
3235	Transferzahlungen an das Ausland			
3236	Investitions- und Tilgungszuschüsse zwischen Unternehmungen und Betrieben der Gebietskörperschaft und der Gebietskörperschaft			
<b>324</b>	<b>Auszahlungen aus Finanzaufwand</b>	<b>83 300,00</b>	<b>60 100,00</b>	<b>52 703,04</b>
3241	Auszahlungen für Zinsaufwand, für Finanzierungsleasing, für Forderungskauf, für Finanzschulden und derivative Finanzinstrumente	83 300,00	60 100,00	52 703,04
3242	Auszahlungen für Zinsen aus derivativen Finanzinstrumenten ohne Grundgeschäft			
3243	Auszahlung aus Gewinnentnahmen von marktbestimmten Betrieben			
3244	Sonstige Auszahlungen aus Finanzaufwendungen			
<b>32</b>	<b>Summe Auszahlungen operative Gebarung</b>	<b>943 900,00</b>	<b>703 800,00</b>	<b>645 803,08</b>
<b>SA1</b>	<b>Saldo (1) Geldfluss aus der Operativen Gebarung (31 – 32)</b>	<b>8 100,00</b>	<b>125 900,00</b>	<b>216 301,69</b>
<b>331</b>	<b>Einzahlungen aus der Investitionstätigkeit</b>	<b>628 800,00</b>	<b>7 100,00</b>	<b>52 162,64</b>
3311	Einzahlungen aus der Veräußerung von immateriellem Vermögen			
3312	Einzahlungen aus der Veräußerung von Grundstücken und Grundstückeinrichtungen	508 800,00		40 162,64
3313	Einzahlungen aus der Veräußerung von Gebäuden und Bauten			
3314	Einzahlungen aus der Veräußerung von technischen Anlagen, Fahrzeuge und Maschinen	120 000,00	7 100,00	12 000,00
3315	Einzahlungen aus der Veräußerung von Amts-, Betriebs- und Geschäftsausstattung			
3316	Einzahlungen aus der Veräußerung von Kulturgütern			
3317	Einzahlungen aus der Veräußerung von Beteiligungen			
<b>332</b>	<b>Einzahlungen aus der Rückzahlung von Darlehen sowie gewährten Vorschüssen</b>	<b>0,00</b>	<b>0,00</b>	<b>0,00</b>
3321	Einzahlungen aus Darlehen an Träger des öffentlichen Rechts			
3322	Einzahlungen aus Darlehen an Beteiligungen			
3323	Einzahlungen aus Darlehen an Unternehmen und Haushalte			
3325	Einzahlungen aus Vorschüssen und Anzahlungen			
<b>333</b>	<b>Einzahlungen aus Kapitaltransfers</b>	<b>141 900,00</b>	<b>224 500,00</b>	<b>98 440,52</b>
3331	Kapitaltransferzahlungen von Trägern des öffentlichen Rechts	57 700,00	166 300,00	51 862,05
3332	Kapitaltransferzahlungen von Beteiligungen			
3333	Kapitaltransferzahlungen von Unternehmen			
3334	Kapitaltransferzahlungen von Haushalten und Organisationen ohne Erwerbscharakter	84 200,00	58 200,00	46 578,47
3335	Kapitaltransferzahlungen vom Ausland			
<b>33</b>	<b>Summe Einzahlungen investive Gebarung</b>	<b>770 700,00</b>	<b>231 600,00</b>	<b>150 603,16</b>
<b>341</b>	<b>Auszahlungen aus der Investitionstätigkeit</b>	<b>808 700,00</b>	<b>1 316 000,00</b>	<b>592 958,99</b>
3411	Auszahlungen für den Erwerb von immateriellem Vermögen	6 000,00	8 000,00	12 207,11
3412	Auszahlungen für den Erwerb von Grundstücken und Grundstückseinrichtungen	790 300,00	1 285 500,00	515 277,59

**Dienstleistungen (Gruppe 8)**

MVAG	Mittelverwendungs- und aufbringungsgruppen (1. und 2. Ebene)	VA 2023	VA 2022	RA 2021
3413	Auszahlungen für den Erwerb von Gebäuden und Bauten			
3414	Auszahlungen für den Erwerb von technischen Anlagen, Fahrzeuge und Maschinen	7 500,00	15 000,00	51 810,50
3415	Auszahlungen für den Erwerb von Amts-, Betriebs- und Geschäftsausstattung	4 900,00	7 500,00	13 663,79
3416	Auszahlungen für den Erwerb von Kulturgütern			
3417	Auszahlungen für den Erwerb von Beteiligungen			
<b>342</b>	<b>Auszahlungen von gewährten Darlehen sowie gewährten Vorschüssen</b>	<b>0,00</b>	<b>0,00</b>	<b>0,00</b>
3421	Auszahlung von Darlehen an Träger des öffentlichen Rechts			
3422	Auszahlung von Darlehen an Beteiligungen			
3423	Auszahlung von Darlehen an Unternehmen und Haushalte			
3425	Auszahlungen von Vorschüssen und Anzahlungen			
<b>343</b>	<b>Auszahlungen aus Kapitaltransfers</b>	<b>0,00</b>	<b>0,00</b>	<b>0,00</b>
3431	Kapitaltransferzahlungen an Träger des öffentlichen Rechts			
3432	Kapitaltransferzahlungen an Beteiligungen			
3433	Kapitaltransferzahlungen an Unternehmen (Finanzunternehmen)			
3434	Kapitaltransferzahlungen an Haushalte und Organisationen ohne Erwerbscharakter			
3435	Kapitaltransferzahlungen an das Ausland			
<b>34</b>	<b>Summe Auszahlungen investive Gebarung</b>	<b>808 700,00</b>	<b>1 316 000,00</b>	<b>592 958,99</b>
<b>SA2</b>	<b>Saldo (2) Geldfluss aus der Investiven Gebarung (33 – 34)</b>	<b>-38 000,00</b>	<b>-1 084 400,00</b>	<b>-442 355,83</b>
<b>SA3</b>	<b>Saldo (3) Nettofinanzierungssaldo (Saldo 1 + Saldo 2)</b>	<b>-29 900,00</b>	<b>-958 500,00</b>	<b>-226 054,14</b>
<b>351</b>	<b>Einzahlungen aus der Aufnahme von Finanzschulden</b>	<b>758 300,00</b>	<b>950 000,00</b>	<b>378 000,00</b>
3511	Einzahlungen aus empfangenen Darlehen von öffentlichen Körperschaften und Rechtsträgern			
3512	Einzahlungen aus empfangenen Darlehen von Beteiligungen			
3513	Einzahlungen aus empfangenen Darlehen von Unternehmen und privaten Haushalten			
3514	Einzahlungen aus Finanzschulden (Finanzunternehmen)	758 300,00	950 000,00	378 000,00
<b>353</b>	<b>Einzahlungen infolge eines Kapitaltausch bei derivativen Finanzinstrumenten mit Grundgeschäft</b>	<b>0,00</b>	<b>0,00</b>	<b>0,00</b>
3530	Einzahlungen infolge eines Kapitaltausch bei derivativen Finanzinstrumenten mit Grundgeschäft			
<b>355</b>	<b>Einzahlungen aus dem Abgang von Finanzinstrumenten</b>	<b>0,00</b>	<b>0,00</b>	<b>0,00</b>
3550	Einzahlungen aus dem Abgang von Finanzinstrumenten			
<b>35</b>	<b>Summe Einzahlungen aus der Finanzierungstätigkeit</b>	<b>758 300,00</b>	<b>950 000,00</b>	<b>378 000,00</b>
<b>361</b>	<b>Auszahlungen aus der Tilgung von Finanzschulden</b>	<b>927 600,00</b>	<b>420 300,00</b>	<b>402 108,64</b>
3611	Auszahlungen aus empfangenen Darlehen von öffentlichen Körperschaften und Rechtsträgern	169 900,00	166 600,00	163 251,78

**Dienstleistungen (Gruppe 8)**

MVAG	Mittelverwendungs- und aufbringungsgruppen (1. und 2. Ebene)	VA 2023	VA 2022	RA 2021
3612	Auszahlungen aus empfangenen Darlehen von Beteiligungen			
3613	Auszahlungen aus empfangenen Darlehen von Unternehmen und privaten Haushalten			
3614	Auszahlungen aus Finanzschulden	757 700,00	253 700,00	238 856,86
3615	Auszahlung aus der Rückzahlung von Leasingverbindlichkeiten			
<b>363</b>	<b>Auszahlungen infolge eines Kapitaltausch bei derivativen Finanzinstrumenten mit Grundgeschäft</b>	<b>0,00</b>	<b>0,00</b>	<b>0,00</b>
3630	Auszahlungen infolge eines Kapitaltausch bei derivativen Finanzinstrumenten mit Grundgeschäft			
<b>365</b>	<b>Auszahlungen für den Erwerb von Finanzinstrumenten</b>	<b>0,00</b>	<b>0,00</b>	<b>0,00</b>
3650	Auszahlungen für den Erwerb von Finanzinstrumenten			
<b>36</b>	<b>Summe Auszahlungen aus der Finanzierungstätigkeit</b>	<b>927 600,00</b>	<b>420 300,00</b>	<b>402 108,64</b>
<b>SA4</b>	<b>Saldo (4) Geldfluss aus der Finanzierungstätigkeit (35 – 36)</b>	<b>-169 300,00</b>	<b>529 700,00</b>	<b>-24 108,64</b>
<b>SA5</b>	<b>Saldo (5) Geldfluss aus der voranschlagswirksamen Gebarung (Saldo 3 + Saldo 4)</b>	<b>-199 200,00</b>	<b>-428 800,00</b>	<b>-250 162,78</b>

## Finanzwirtschaft (Gruppe 9)

MVAG	Mittelverwendungs- und aufbringungsgruppen (1. und 2. Ebene)	VA 2023	VA 2022	RA 2021
<b>311</b>	<b>Einzahlungen aus der operativen Verwaltungstätigkeit</b>	<b>3 011 700,00</b>	<b>2 634 400,00</b>	<b>2 789 589,16</b>
3111	Einzahlungen aus eigenen Abgaben	686 700,00	549 400,00	788 993,08
3112	Einzahlungen aus Ertragsanteilen	2 269 000,00	2 085 000,00	1 984 841,71
3113	Einzahlungen aus Gebühren			
3114	Einzahlungen aus Leistungen			
3115	Einzahlungen aus Besitz und wirtschaftlicher Tätigkeit			
3116	Einzahlungen aus Veräußerung von geringwertigen Wirtschaftsgütern (GWG) und sonstige Einzahlungen	56 000,00		15 754,37
<b>312</b>	<b>Einzahlungen aus Transfers (ohne Kapitaltransfers)</b>	<b>180 900,00</b>	<b>187 000,00</b>	<b>361 789,09</b>
3121	Transferzahlungen von Trägern des öffentlichen Rechts	180 800,00	186 900,00	361 754,09
3122	Transferzahlungen von Beteiligungen			
3123	Transferzahlungen von Unternehmen (inkl. Finanzunternehmen)			
3124	Transferzahlungen von Haushalte und Organisationen ohne Erwerbscharakter	100,00	100,00	35,00
3125	Transferzahlungen vom Ausland			
3126	Investitions- und Tilgungszuschüsse zwischen Unternehmungen und Betrieben der Gebietskörperschaft und der Gebietskörperschaft			
<b>313</b>	<b>Einzahlungen aus Finanzerträgen</b>	<b>500,00</b>	<b>500,00</b>	<b>347,75</b>
3131	Einzahlungen aus Zinserträgen	500,00	500,00	347,75
3133	Einzahlungen aus Gewinnentnahmen von marktbestimmten Betrieben			
3134	Sonstige Einzahlungen aus Finanzerträgen			
3135	Einzahlungen aus Dividenden/Gewinnausschüttungen			
<b>31</b>	<b>Summe Einzahlungen operative Gebarung</b>	<b>3 193 100,00</b>	<b>2 821 900,00</b>	<b>3 151 726,00</b>
<b>321</b>	<b>Auszahlungen aus Personalaufwand</b>	<b>0,00</b>	<b>0,00</b>	<b>0,00</b>
3211	Auszahlungen für Personalaufwand Bezüge, Nebengebühren, und Mehrleistungsvergütungen)			
3212	Auszahlungen für gesetzliche und freiwillige Sozialaufwendungen			
3213	Auszahlungen aus sonstigem Personalaufwand			
<b>322</b>	<b>Auszahlungen aus Sachaufwand (ohne Transferaufwand)</b>	<b>1 600,00</b>	<b>348 900,00</b>	<b>139 931,16</b>
3221	Auszahlungen für Gebrauchs- und Verbrauchsgüter, Handelswaren			
3222	Auszahlungen für Verwaltungs- und Betriebsaufwand	1 400,00	3 300,00	3 237,77
3223	Auszahlungen für Leasing- und Mietaufwand			
3224	Auszahlungen für Instandhaltung			
3225	Sonstige Auszahlungen aus Sachaufwand	200,00	345 600,00	136 693,39
<b>323</b>	<b>Auszahlungen aus Transfers (ohne Kapitaltransfers)</b>	<b>14 000,00</b>	<b>12 500,00</b>	<b>13 245,18</b>
3231	Transferzahlungen an Träger des öffentlichen Rechts	9 400,00	7 900,00	8 269,18
3232	Transferzahlungen an Beteiligungen	4 600,00	4 600,00	4 976,00
3233	Transferzahlungen an Unternehmen (inkl. Finanzunternehmen)			

## Finanzwirtschaft (Gruppe 9)

MVAG	Mittelverwendungs- und aufbringungsgruppen (1. und 2. Ebene)	VA 2023	VA 2022	RA 2021
3234	Transferzahlungen an Haushalte und Organisationen ohne Erwerbscharakter			
3235	Transferzahlungen an das Ausland			
3236	Investitions- und Tilgungszuschüsse zwischen Unternehmungen und Betrieben der Gebietskörperschaft und der Gebietskörperschaft			
<b>324</b>	<b>Auszahlungen aus Finanzaufwand</b>	<b>2 700,00</b>	<b>2 400,00</b>	<b>2 403,68</b>
3241	Auszahlungen für Zinsaufwand, für Finanzierungsleasing, für Forderungskauf, für Finanzschulden und derivative Finanzinstrumente	100,00	100,00	
3242	Auszahlungen für Zinsen aus derivativen Finanzinstrumenten ohne Grundgeschäft			
3243	Auszahlung aus Gewinnentnahmen von marktbestimmten Betrieben			
3244	Sonstige Auszahlungen aus Finanzaufwendungen	2 600,00	2 300,00	2 403,68
<b>32</b>	<b>Summe Auszahlungen operative Gebarung</b>	<b>18 300,00</b>	<b>363 800,00</b>	<b>155 580,02</b>
<b>SA1</b>	<b>Saldo (1) Geldfluss aus der Operativen Gebarung (31 – 32)</b>	<b>3 174 800,00</b>	<b>2 458 100,00</b>	<b>2 996 145,98</b>
<b>331</b>	<b>Einzahlungen aus der Investitionstätigkeit</b>	<b>12 900,00</b>	<b>0,00</b>	<b>0,00</b>
3311	Einzahlungen aus der Veräußerung von immateriellem Vermögen			
3312	Einzahlungen aus der Veräußerung von Grundstücken und Grundstückeinrichtungen			
3313	Einzahlungen aus der Veräußerung von Gebäuden und Bauten			
3314	Einzahlungen aus der Veräußerung von technischen Anlagen, Fahrzeuge und Maschinen			
3315	Einzahlungen aus der Veräußerung von Amts-, Betriebs- und Geschäftsausstattung			
3316	Einzahlungen aus der Veräußerung von Kulturgütern			
3317	Einzahlungen aus der Veräußerung von Beteiligungen	12 900,00		
<b>332</b>	<b>Einzahlungen aus der Rückzahlung von Darlehen sowie gewährten Vorschüssen</b>	<b>0,00</b>	<b>0,00</b>	<b>0,00</b>
3321	Einzahlungen aus Darlehen an Träger des öffentlichen Rechts			
3322	Einzahlungen aus Darlehen an Beteiligungen			
3323	Einzahlungen aus Darlehen an Unternehmen und Haushalte			
3325	Einzahlungen aus Vorschüssen und Anzahlungen			
<b>333</b>	<b>Einzahlungen aus Kapitaltransfers</b>	<b>0,00</b>	<b>0,00</b>	<b>0,00</b>
3331	Kapitaltransferzahlungen von Trägern des öffentlichen Rechts			
3332	Kapitaltransferzahlungen von Beteiligungen			
3333	Kapitaltransferzahlungen von Unternehmen			
3334	Kapitaltransferzahlungen von Haushalten und Organisationen ohne Erwerbscharakter			
3335	Kapitaltransferzahlungen vom Ausland			
<b>33</b>	<b>Summe Einzahlungen investive Gebarung</b>	<b>12 900,00</b>	<b>0,00</b>	<b>0,00</b>
<b>341</b>	<b>Auszahlungen aus der Investitionstätigkeit</b>	<b>0,00</b>	<b>0,00</b>	<b>24 258,00</b>
3411	Auszahlungen für den Erwerb von immateriellem Vermögen			
3412	Auszahlungen für den Erwerb von Grundstücken und Grundstückseinrichtungen			

**Finanzwirtschaft (Gruppe 9)**

MVAG	Mittelverwendungs- und aufbringungsgruppen (1. und 2. Ebene)	VA 2023	VA 2022	RA 2021
3413	Auszahlungen für den Erwerb von Gebäuden und Bauten			
3414	Auszahlungen für den Erwerb von technischen Anlagen, Fahrzeuge und Maschinen			
3415	Auszahlungen für den Erwerb von Amts-, Betriebs- und Geschäftsausstattung			
3416	Auszahlungen für den Erwerb von Kulturgütern			
3417	Auszahlungen für den Erwerb von Beteiligungen			24 258,00
<b>342</b>	<b>Auszahlungen von gewährten Darlehen sowie gewährten Vorschüssen</b>	<b>0,00</b>	<b>0,00</b>	<b>0,00</b>
3421	Auszahlung von Darlehen an Träger des öffentlichen Rechts			
3422	Auszahlung von Darlehen an Beteiligungen			
3423	Auszahlung von Darlehen an Unternehmen und Haushalte			
3425	Auszahlungen von Vorschüssen und Anzahlungen			
<b>343</b>	<b>Auszahlungen aus Kapitaltransfers</b>	<b>0,00</b>	<b>0,00</b>	<b>0,00</b>
3431	Kapitaltransferzahlungen an Träger des öffentlichen Rechts			
3432	Kapitaltransferzahlungen an Beteiligungen			
3433	Kapitaltransferzahlungen an Unternehmen (Finanzunternehmen)			
3434	Kapitaltransferzahlungen an Haushalte und Organisationen ohne Erwerbscharakter			
3435	Kapitaltransferzahlungen an das Ausland			
<b>34</b>	<b>Summe Auszahlungen investive Gebarung</b>	<b>0,00</b>	<b>0,00</b>	<b>24 258,00</b>
<b>SA2</b>	<b>Saldo (2) Geldfluss aus der Investiven Gebarung (33 – 34)</b>	<b>12 900,00</b>	<b>0,00</b>	<b>-24 258,00</b>
<b>SA3</b>	<b>Saldo (3) Nettofinanzierungssaldo (Saldo 1 + Saldo 2)</b>	<b>3 187 700,00</b>	<b>2 458 100,00</b>	<b>2 971 887,98</b>
<b>351</b>	<b>Einzahlungen aus der Aufnahme von Finanzschulden</b>	<b>0,00</b>	<b>0,00</b>	<b>0,00</b>
3511	Einzahlungen aus empfangenen Darlehen von öffentlichen Körperschaften und Rechtsträgern			
3512	Einzahlungen aus empfangenen Darlehen von Beteiligungen			
3513	Einzahlungen aus empfangenen Darlehen von Unternehmen und privaten Haushalten			
3514	Einzahlungen aus Finanzschulden (Finanzunternehmen)			
<b>353</b>	<b>Einzahlungen infolge eines Kapitaltausch bei derivativen Finanzinstrumenten mit Grundgeschäft</b>	<b>0,00</b>	<b>0,00</b>	<b>0,00</b>
3530	Einzahlungen infolge eines Kapitaltausch bei derivativen Finanzinstrumenten mit Grundgeschäft			
<b>355</b>	<b>Einzahlungen aus dem Abgang von Finanzinstrumenten</b>	<b>0,00</b>	<b>0,00</b>	<b>0,00</b>
3550	Einzahlungen aus dem Abgang von Finanzinstrumenten			
<b>35</b>	<b>Summe Einzahlungen aus der Finanzierungstätigkeit</b>	<b>0,00</b>	<b>0,00</b>	<b>0,00</b>
<b>361</b>	<b>Auszahlungen aus der Tilgung von Finanzschulden</b>	<b>0,00</b>	<b>0,00</b>	<b>0,00</b>
3611	Auszahlungen aus empfangenen Darlehen von öffentlichen Körperschaften und Rechtsträgern			



**Finanzwirtschaft (Gruppe 9)**

MVAG	Mittelverwendungs- und aufbringungsgruppen (1. und 2. Ebene)	VA 2023	VA 2022	RA 2021
3612	Auszahlungen aus empfangenen Darlehen von Beteiligungen			
3613	Auszahlungen aus empfangenen Darlehen von Unternehmen und privaten Haushalten			
3614	Auszahlungen aus Finanzschulden			
3615	Auszahlung aus der Rückzahlung von Leasingverbindlichkeiten			
<b>363</b>	<b>Auszahlungen infolge eines Kapitaltausch bei derivativen Finanzinstrumenten mit Grundgeschäft</b>	<b>0,00</b>	<b>0,00</b>	<b>0,00</b>
3630	Auszahlungen infolge eines Kapitaltausch bei derivativen Finanzinstrumenten mit Grundgeschäft			
<b>365</b>	<b>Auszahlungen für den Erwerb von Finanzinstrumenten</b>	<b>0,00</b>	<b>0,00</b>	<b>0,00</b>
3650	Auszahlungen für den Erwerb von Finanzinstrumenten			
<b>36</b>	<b>Summe Auszahlungen aus der Finanzierungstätigkeit</b>	<b>0,00</b>	<b>0,00</b>	<b>0,00</b>
<b>SA4</b>	<b>Saldo (4) Geldfluss aus der Finanzierungstätigkeit (35 – 36)</b>	<b>0,00</b>	<b>0,00</b>	<b>0,00</b>
<b>SA5</b>	<b>Saldo (5) Geldfluss aus der voranschlagswirksamen Gebarung (Saldo 3 + Saldo 4)</b>	<b>3 187 700,00</b>	<b>2 458 100,00</b>	<b>2 971 887,98</b>

Querschnitt (Anlage 5b)



Bezeichnung	Zuordnung der Aufwands- und Ertragsgruppen	Summe Haushalt	davon A 85 - 89	Summe ohne A 85 - 89
<b>I. Querschnitt</b>				
<b>Erträge der operativen Gebarung / Einzahlungen aus Abgaben</b>				
10	Einzahlungen aus eigenen Abgaben	Unterklassen 83 bis 85 ohne Gruppen 852, 858 und 859	686 700,00	686 700,00
11	Erträge aus Ertragsanteilen	Gruppen 858 und 859	2 269 000,00	2 269 000,00
12	Gebühren für die Benützung von Gemeindevorrichtungen und -anlagen	Gruppe 852	512 700,00	508 500,00
13	Erträge aus Leistungen	Unterklasse 81 ohne Gruppen 811, 817, 818 und 819	200 800,00	7 000,00
14	Erträge aus Besitz und wirtschaftlicher Tätigkeit	Gruppen 811, 820, 822, 823	93 400,00	93 400,00
15	Transfererträge von Trägern des öffentlichen Rechts	Gruppen 860 bis 863, 888	402 100,00	115 000,00
16	Sonstige Transfererträge	Gruppen 809, 864 bis 868, 880	6 900,00	6 900,00
17	Gewinnentnahmen der Gemeinde von Unternehmungen und marktbestimmten Betrieben der Gemeinde (A 85-89)	Gruppe 869 und 879		
18	Erträge aus Veräußerungen und sonstige Erträge	Gruppen 814, 815, 824, 827, 828 und 829	462 300,00	157 500,00
<b>19</b>	<b>Summe 1 (Erträge)</b>		<b>4 633 900,00</b>	<b>788 000,00</b>
<b>Aufwendungen der operativen Gebarung</b>				
20	Personalaufwand	Klasse 5 ohne nicht finanzierungswirksame Konten	862 300,00	3 700,00
21	Pensionen und sonstige Ruhebezüge	Gruppen 760, 761	203 200,00	203 200,00
22	Bezüge der gewählten Organe	Gruppe 721	112 500,00	112 500,00
23	Gebrauchs- und Verbrauchsgüter, Handelswaren	Klasse 4	88 600,00	5 100,00
24	Verwaltungs- und Betriebsaufwand	Klasse 6 ohne Gruppen 650 bis 655, 657, 658, 680 bis 687, 689, 690, 694 bis 699; Unterklassen 70 bis 72 ohne Gruppen 706 und 721; Gruppe 790	1 201 000,00	454 100,00
25	Zinsen für Finanzschulden	Gruppen 650, 651, 653 und 657	135 200,00	83 300,00
26	Laufende Transfers an Träger des öffentlichen Rechts	Gruppen 750 bis 754	1 436 200,00	16 800,00
27	Sonstige laufende Transfers	Gruppen 755 bis 757, 759, 764, 768, 780 und 781	129 400,00	129 400,00
28	Gewinnentnahmen der Gemeinde von Unternehmungen und marktbestimmten Betrieben der Gemeinde (A 85-89)	Gruppe 769		
<b>29</b>	<b>Summe 2 (Aufwendungen)</b>		<b>4 168 400,00</b>	<b>563 000,00</b>
<b>91</b>	<b>SALDO 1: Ergebnis der operativen Gebarung</b>	Summe 1 minus Summe 2	<b>465 500,00</b>	<b>225 000,00</b>

Bezeichnung	Zuordnung Abgang/Zugang zu den Bestandskonten und der Kapitaltransferkonten	Summe Haushalt	davon A 85 - 89	Summe ohne A 85 - 89
<b>Vermögensgebarung mit Kapitaltransfers ohne Finanztransaktionen</b>				
30	Veräußerung von unbeweglichem Vermögen	Unterklassen 00, 01, 05 und 06; Gruppen 801, 802 und 805 (bei unbeweglichen Kulturgütern)	508 800,00	508 800,00
31	Veräußerung von beweglichem Vermögen	Unterklassen 02 bis 04; Gruppen 100, 113, 120, 150, 159, 170 und 175; Gruppen 803, 804 und 805 (bei beweglichen Kulturgütern)	120 000,00	120 000,00
32	Veräußerung von immateriellen Vermögenswerten	Unterklasse 07		
33	Investitionszuschüsse (erhaltene Kapitaltransfers) von Trägern des öffentlichen Rechts	Gruppen 300 bis 303, 309, 871	480 800,00	57 700,00
34	Sonstige Investitionszuschüsse (erhaltene Kapitaltransfers)	Gruppen 304 bis 308	114 200,00	84 200,00
<b>39</b>	<b>Summe 3 (Vermögensgebarung mit Kapitaltransfer ohne Finanztransaktionen)</b>		<b>1 223 800,00</b>	<b>261 900,00</b>
<b>Vermögensgebarung und Kapitaltransfers ohne Finanztransaktionen</b>				
40	Erwerb von unbeweglichem Vermögen	Unterklassen 00, 01 und 05; Gruppen 060, 061 und 063	1 372 100,00	768 300,00
41	Erwerb von beweglichem Vermögen, Aktivierte Vorräte	Unterklassen 02 bis 04; Gruppe 062; Gruppen 100, 113, 120, 150, 159, 170 und 175	73 500,00	73 500,00
42	Erwerb von immateriellen Vermögenswerten	Unterklasse 07	7 500,00	6 000,00
43	Kapitaltransfers an Träger des öffentlichen Rechts	Gruppen 130 und 135; Gruppen 770 bis 774		
44	Sonstige Kapitaltransfers	Gruppen 775 bis 779, 785 und 786		
<b>49</b>	<b>Summe 4 (Vermögensgebarung und Kapitaltransfer ohne Finanztransaktionen)</b>		<b>1 453 100,00</b>	<b>774 300,00</b>
<b>92</b>	<b>SALDO 2: Saldo der Vermögensgebarung ohne Finanztransaktionen</b>	Summe 3 minus Summe 4	<b>-229 300,00</b>	<b>-512 400,00</b>

Bezeichnung	Zuordnung der Gruppen der Finanzierungsrechnung	nur A 85 - 89
<b>Einzahlungen aus Finanztransaktionen</b>		
50 Veräußerung von Beteiligungen und Wertpapieren	Unterklasse 08; Gruppen 223 und 224	
51 Entnahmen aus Zahlungsmittelreserven	Gruppen 293, 294 und 295	
52 Einzahlungen aus der Rückzahlung von Darlehen an Träger des öffentlichen Rechts	Gruppen 240 bis 244	
53 Einzahlungen aus der Rückzahlung von Darlehen an andere und von Bezugsvorschüssen	Gruppen 245 bis 249 und 273	
54 Aufnahme von Finanzschulden von Trägern des öffentlichen Rechts	Gruppen 340 bis 344, 350 bis 354	
55 Aufnahme von Finanzschulden von anderen	Unterklasse 32; Gruppen 345 bis 349, 355 bis 357	758 300,00
58 Ausgleichszahlungen aus Finanzderivaten	Gruppen 821 und 826	
<b>59 Summe 5 (Einzahlungen aus Finanztransaktionen)</b>		<b>758 300,00</b>
<b>Auszahlungen aus Finanztransaktionen</b>		
60 Erwerb von Beteiligungen und Wertpapieren	Unterklasse 08; Gruppen 223 und 224	
61 Zuführung an Zahlungsmittelreserven	Gruppen 293, 294 und 295	
62 Gewährung von Darlehen an Träger des öffentlichen Rechts	Gruppen 240 bis 244	
63 Gewährung von Darlehen an andere und von Bezugsvorschüssen	Gruppen 245 bis 249 und 273	
64 Rückzahlung von Finanzschulden bei Trägern des öffentlichen Rechts	Gruppen 340 bis 344, 350 bis 354	169 900,00
65 Rückzahlung von Finanzschulden bei anderen	Unterklasse 32; Gruppen 345 bis 349, 355 bis 357	248 900,00
68 Ausgleichszahlungen aus Finanzderivaten	Gruppen 652, 655 und 658	
<b>69 Summe 6 (Auszahlungen aus Finanztransaktionen)</b>		<b>418 800,00</b>
<b>93 SALDO 3: Saldo der Finanztransaktionen</b>	Summe 5 minus Summe 6	<b>339 500,00</b>
<b>94 SALDO 4:</b>	Summe der Salden 1, 2 und 3	<b>52 100,00</b>
<b>II. Ableitung des Finanzierungssaldos</b>		
70 Jahresergebnis Haushalt ohne A 85 - 89 und ohne Finanztransaktionen	Saldo 1 plus Saldo 2	523 600,00
71 Überrechnung Jahresergebnis A 85 - 89	Saldo 4 der Spalte "nur A 85 - 89"	52 100,00
<b>95 Finanzierungssaldo ('vorläufiges Maastricht-Ergebnis')</b>		<b>575 700,00</b>



Ergebnis- und Finanzierungsvoranschlag Detailnachweis





		MVAG		VC QU	Ergebnisvoranschlag			Finanzierungsvoranschlag		
		EH	FH		VA 2023	VA 2022	RA 2021	VA 2023	VA 2022	RA 2021
<b>0 Vertretungskörper und allgemeine Verwaltung</b>										
<b>00</b>	<b>Gewählte Gemeindeorgane</b>									
<b>000</b>	<b>Gewählte Gemeindeorgane</b>									
<b>000000</b>	<b>Gewählte Gemeindeorgane</b>									
<b>Operative Gebarung</b>										
2/000000+865000	Laufende Transferzahlungen von Versicherungen	2122	3122	16	1 700,00	1 700,00	1 674,92	1 700,00	1 700,00	1 674,92
<b>SU 21 / 31</b>	<b>Summe Erträge / Einzahlungen operative Gebarung</b>				<b>1 700,00</b>	<b>1 700,00</b>	<b>1 674,92</b>	<b>1 700,00</b>	<b>1 700,00</b>	<b>1 674,92</b>
1/000000-582000	DGB-Sozialversicherung	2212	3212	20	9 200,00	8 600,00	8 307,24	9 200,00	8 600,00	8 307,24
1/000000-631000	Telekommunikationsdienste	2222	3222	24	800,00	800,00	681,51	800,00	800,00	681,51
1/000000-670000	Versicherungen	2222	3222	24	600,00	500,00	492,03	600,00	500,00	492,03
1/000000-721000	Bezüge der Organe	2225	3225	22	112 500,00	104 500,00	101 891,32	112 500,00	104 500,00	101 891,32
1/000000-723000	Amtspauschalien und Repräsentationsausgaben	2225	3225	24	1 500,00	1 500,00	2 195,10	1 500,00	1 500,00	2 195,10
1/000000-724000	Diäten, Reisegebühren	2225	3225	24	1 000,00	1 000,00	130,25	1 000,00	1 000,00	130,25
1/000000-757000	Schulung der Gemeindefunktionäre	2234	3234	27	3 300,00	3 300,00	3 120,40	3 300,00	3 300,00	3 120,40
1/000000-760000	Pensionen und sonstige Ruhebezüge	2234	3234	21	22 300,00	20 700,00	20 175,96	22 300,00	20 700,00	20 175,96
<b>SU 22 / 32</b>	<b>Summe Aufwendungen / Auszahlungen operative Gebarung</b>				<b>151 200,00</b>	<b>140 900,00</b>	<b>136 993,81</b>	<b>151 200,00</b>	<b>140 900,00</b>	<b>136 993,81</b>
<b>SA 0 / SA 1</b>	<b>(0) Nettoergebnis (21 - 22) / (1) Geldfluss operative Gebarung (31 - 32)</b>				<b>-149 500,00</b>	<b>-139 200,00</b>	<b>-135 318,89</b>	<b>-149 500,00</b>	<b>-139 200,00</b>	<b>-135 318,89</b>
<b>SU 23</b>	<b>Summe Haushaltsrücklagen</b>				<b>0,00</b>	<b>0,00</b>	<b>0,00</b>	<b>0,00</b>	<b>0,00</b>	<b>0,00</b>
<b>SA00</b>	<b>Nettoergebnis nach Zuw./Entn. Haushaltsrücklagen (Saldo 0 +/- SU23)</b>				<b>-149 500,00</b>	<b>-139 200,00</b>	<b>-135 318,89</b>			
<b>Investive Gebarung</b>										
<b>SU 33</b>	<b>Summe Einzahlungen investive Gebarung</b>							<b>0,00</b>	<b>0,00</b>	<b>0,00</b>
<b>SU 34</b>	<b>Summe Auszahlungen investive Gebarung</b>							<b>0,00</b>	<b>0,00</b>	<b>0,00</b>
<b>SA2</b>	<b>Saldo (2) Geldfluss aus der Investiven Gebarung (33 - 34)</b>							<b>0,00</b>	<b>0,00</b>	<b>0,00</b>
<b>SA3</b>	<b>Saldo (3) Nettofinanzierungssaldo (Saldo 1 + Saldo 2)</b>							<b>-149 500,00</b>	<b>-139 200,00</b>	<b>-135 318,89</b>
<b>Finanzierungstätigkeit</b>										
<b>SU 35</b>	<b>Summe Einzahlungen aus der Finanzierungstätigkeit</b>							<b>0,00</b>	<b>0,00</b>	<b>0,00</b>
<b>SU 36</b>	<b>Summe Auszahlungen aus der Finanzierungstätigkeit</b>							<b>0,00</b>	<b>0,00</b>	<b>0,00</b>
<b>SA4</b>	<b>Saldo (4) Geldfluss aus der Finanzierungstätigkeit (35 - 36)</b>							<b>0,00</b>	<b>0,00</b>	<b>0,00</b>
<b>SA5</b>	<b>Saldo (5) Geldfluss aus der voranschlagswirksamen Gebarung (Saldo 3 + Saldo 4)</b>							<b>-149 500,00</b>	<b>-139 200,00</b>	<b>-135 318,89</b>

		MVAG		VC QU	Ergebnisvoranschlag			Finanzierungsvoranschlag		
		EH	FH		VA 2023	VA 2022	RA 2021	VA 2023	VA 2022	RA 2021
<b>01</b>	<b>Hauptverwaltung</b>									
<b>010</b>	<b>Zentralamt</b>									
<b>010000</b>	<b>Gemeindeamt</b>									
<b>Operative Gebarung</b>										
2/010000+816000	Porto- und Telefongebührenersätze	2114	3114	13	100,00	100,00		100,00	100,00	
2/010000+816100	Rückersätze für Fotokopien	2114	3114	13	200,00	200,00	74,34	200,00	200,00	74,34
2/010000+816200	Verwaltungskosten KG von HSG und VS	2114	3114	13	6 700,00	6 700,00	6 707,26	6 700,00	6 700,00	6 707,26
2/010000+816210	Verwaltungskosten KG von Donaueberg	2114	3114	13	2 400,00	2 400,00	2 363,47	2 400,00	2 400,00	2 363,47
2/010000+816300	Rückersätze - Personalkosten der Verwaltung von Müll, Wasser, Kanal	2114	3114	13	26 000,00	18 500,00	19 436,97	26 000,00	18 500,00	19 436,97
2/010000+828000	Rückersätze von Ausgaben	2116	3116	18	2 100,00	2 000,00	2 105,97	2 100,00	2 000,00	2 105,97
2/010000+828200	Rückersätze-Sachaufwand Müll, Wasser, Kanal	2116	3116	18	500,00	300,00	106,52	500,00	300,00	106,52
2/010000+828300	Rückersatz von Ausgaben f. Lautsprecheranlage, Beamer, etc.	2116	3116	18	100,00	100,00	10,00	100,00	100,00	10,00
2/010000+829000	Sonst. Einnahmen, Litfaßsäule, etc.	2116	3116	18	400,00	400,00	6,00	400,00	400,00	6,00
2/010000+852000	Benützung der Schulküche	2113	3113	12	1 500,00	2 200,00	1 595,00	1 500,00	2 200,00	1 595,00
<b>SU 21 / 31</b>	<b>Summe Erträge / Einzahlungen operative Gebarung</b>				<b>40 000,00</b>	<b>32 900,00</b>	<b>32 405,53</b>	<b>40 000,00</b>	<b>32 900,00</b>	<b>32 405,53</b>
1/010000-400000	geringw. Wirtschaftsgüter	2221	3221	23	1 500,00	2 700,00	2 341,71	1 500,00	2 700,00	2 341,71
1/010000-400100	Dienstbekleidung	2221	3221	23	100,00	100,00	64,00	100,00	100,00	64,00
1/010000-456000	Schreib-, Zeichen- und sonstige Büromittel	2221	3221	23	3 500,00	3 500,00	2 091,50	3 500,00	3 500,00	2 091,50
1/010000-457000	Druckwerke	2221	3221	23	1 000,00	1 000,00	648,42	1 000,00	1 000,00	648,42
1/010000-459000	Sonstige Verbrauchsgüter - Kopien	2221	3221	23	4 000,00	4 000,00	3 345,27	4 000,00	4 000,00	3 345,27
1/010000-510000	Bezüge für VB Besoldungsgruppe I	2211	3211	20	189 700,00	162 600,00	153 009,22	189 700,00	162 600,00	153 009,22
1/010000-522000	Geldbezüge der nicht ganzjährig beschäftigten Angestellten	2211	3211	20	10 000,00	4 000,00		10 000,00	4 000,00	
1/010000-565000	Mehrleistungsvergütungen	2211	3211	20	13 900,00	11 900,00	7 740,32	13 900,00	11 900,00	7 740,32
1/010000-569000	Fehlgeldentschädigung	2211	3211	20	1 900,00	1 800,00	1 660,32	1 900,00	1 800,00	1 660,32
1/010000-580000	DGB Ausgleichsfonds FB	2212	3212	20	12 000,00	7 300,00	6 324,06	12 000,00	7 300,00	6 324,06
1/010000-582000	DGB Sozialversicherung	2212	3212	20	45 100,00	39 000,00	34 689,18	45 100,00	39 000,00	34 689,18
1/010000-592000	Dotierung von Rückstellungen für Jubiläumswendungen	2214			3 200,00	2 500,00	2 613,11			
1/010000-616000	Instandh. v. Maschinen und maschin. Anlagen. Kopierer, Virenschutz	2224	3224	24	1 000,00	1 000,00	138,19	1 000,00	1 000,00	138,19
1/010000-630000	Postdienste	2222	3222	24	4 000,00	4 000,00	4 360,08	4 000,00	4 000,00	4 360,08
1/010000-631000	Telekommunikationsdienste	2222	3222	24	1 400,00	1 400,00	969,52	1 400,00	1 400,00	969,52
1/010000-631100	Internet Homepage	2222	3222	24	2 400,00	2 400,00	1 767,48	2 400,00	2 400,00	1 767,48
1/010000-640200	Beratungskosten	2222	3222	24	5 000,00	9 000,00	5 231,90	5 000,00	9 000,00	5 231,90

		MVAG		VC QU	Ergebnisvoranschlag			Finanzierungsvoranschlag		
		EH	FH		VA 2023	VA 2022	RA 2021	VA 2023	VA 2022	RA 2021
1/010000-670000	Versicherungen	2222	3222	24	4 500,00	4 000,00	3 906,66	4 500,00	4 000,00	3 906,66
1/010000-680000	Planmäßige Abschreibung	2226			7 000,00	4 800,00	5 193,16			
1/010000-700000	Mietaufwand - Kopierer	2223	3223	24	2 300,00	2 300,00	2 085,10	2 300,00	2 300,00	2 085,10
1/010000-700100	Software - Anmietung	2223	3223	24	800,00	800,00	689,72	800,00	800,00	689,72
1/010000-724000	Reisegebühren	2225	3225	24	3 700,00	1 500,00	268,87	3 700,00	1 500,00	268,87
1/010000-728000	Kosten DCE Lohn + Wartung Software Gemdat	2225	3225	24	16 000,00	15 700,00	14 755,65	16 000,00	15 700,00	14 755,65
1/010000-728100	Entgelte für sonstige Leistungen - Datenschutzbeauftragter	2225	3225	24	600,00	600,00	574,20	600,00	600,00	574,20
1/010000-729000	Sonstige Ausgaben	2225	3225	24	1 000,00	500,00	256,14	1 000,00	500,00	256,14
<b>SU 22 / 32</b>	<b>Summe Aufwendungen / Auszahlungen operative Gebarung</b>				<b>335 600,00</b>	<b>288 400,00</b>	<b>254 723,78</b>	<b>325 400,00</b>	<b>281 100,00</b>	<b>246 917,51</b>
<b>SA 0 / SA 1</b>	<b>(0) Nettoergebnis (21 - 22) / (1) Geldfluss operative Gebarung (31 - 32)</b>				<b>-295 600,00</b>	<b>-255 500,00</b>	<b>-222 318,25</b>	<b>-285 400,00</b>	<b>-248 200,00</b>	<b>-214 511,98</b>
<b>SU 23</b>	<b>Summe Haushaltsrücklagen</b>				<b>0,00</b>	<b>0,00</b>	<b>0,00</b>	<b>0,00</b>	<b>0,00</b>	<b>0,00</b>
<b>SA00</b>	<b>Nettoergebnis nach Zuw./Entn. Haushaltsrücklagen (Saldo 0 +/- SU23)</b>				<b>-295 600,00</b>	<b>-255 500,00</b>	<b>-222 318,25</b>			
<b>Investive Gebarung</b>										
<b>SU 33</b>	<b>Summe Einzahlungen investive Gebarung</b>							<b>0,00</b>	<b>0,00</b>	<b>0,00</b>
1/010000-042000	Amtsausstattung		3415	2 41				22 500,00	15 000,00	4 732,47
1/010000-070000	Softwarelizenzen		3411	2 42				1 500,00	2 400,00	
<b>SU 34</b>	<b>Summe Auszahlungen investive Gebarung</b>							<b>24 000,00</b>	<b>17 400,00</b>	<b>4 732,47</b>
<b>SA2</b>	<b>Saldo (2) Geldfluss aus der Investiven Gebarung (33 - 34)</b>							<b>-24 000,00</b>	<b>-17 400,00</b>	<b>-4 732,47</b>
<b>SA3</b>	<b>Saldo (3) Nettofinanzierungssaldo (Saldo 1 + Saldo 2)</b>							<b>-309 400,00</b>	<b>-265 600,00</b>	<b>-219 244,45</b>
<b>Finanzierungstätigkeit</b>										
<b>SU 35</b>	<b>Summe Einzahlungen aus der Finanzierungstätigkeit</b>							<b>0,00</b>	<b>0,00</b>	<b>0,00</b>
<b>SU 36</b>	<b>Summe Auszahlungen aus der Finanzierungstätigkeit</b>							<b>0,00</b>	<b>0,00</b>	<b>0,00</b>
<b>SA4</b>	<b>Saldo (4) Geldfluss aus der Finanzierungstätigkeit (35 - 36)</b>							<b>0,00</b>	<b>0,00</b>	<b>0,00</b>
<b>SA5</b>	<b>Saldo (5) Geldfluss aus der voranschlagswirksamen Gebarung (Saldo 3 + Saldo 4)</b>							<b>-309 400,00</b>	<b>-265 600,00</b>	<b>-219 244,45</b>
<b>019</b>	<b>Repräsentation</b>									
<b>019000</b>	<b>Repräsentation</b>									
<b>Operative Gebarung</b>										
<b>SU 21 / 31</b>	<b>Summe Erträge / Einzahlungen operative Gebarung</b>				<b>0,00</b>	<b>0,00</b>	<b>0,00</b>	<b>0,00</b>	<b>0,00</b>	<b>0,00</b>
1/019000-723000	Repräsentationsausgaben	2225	3225	24	2 000,00	2 000,00	615,11	2 000,00	2 000,00	615,11
1/019000-723100	Weihnachtsgeschenke	2225	3225	24	1 000,00	1 000,00	497,53	1 000,00	1 000,00	497,53
<b>SU 22 / 32</b>	<b>Summe Aufwendungen / Auszahlungen operative Gebarung</b>				<b>3 000,00</b>	<b>3 000,00</b>	<b>1 112,64</b>	<b>3 000,00</b>	<b>3 000,00</b>	<b>1 112,64</b>
<b>SA 0 / SA 1</b>	<b>(0) Nettoergebnis (21 - 22) / (1) Geldfluss operative Gebarung (31 - 32)</b>				<b>-3 000,00</b>	<b>-3 000,00</b>	<b>-1 112,64</b>	<b>-3 000,00</b>	<b>-3 000,00</b>	<b>-1 112,64</b>
<b>SU 23</b>	<b>Summe Haushaltsrücklagen</b>				<b>0,00</b>	<b>0,00</b>	<b>0,00</b>	<b>0,00</b>	<b>0,00</b>	<b>0,00</b>
<b>SA00</b>	<b>Nettoergebnis nach Zuw./Entn. Haushaltsrücklagen (Saldo 0 +/- SU23)</b>				<b>-3 000,00</b>	<b>-3 000,00</b>	<b>-1 112,64</b>			

	MVAG	VC QU	Ergebnisvoranschlag			Finanzierungsvoranschlag					
			EH	FH	VA 2023	VA 2022	RA 2021	VA 2023	VA 2022	RA 2021	
<b>Investive Gebarung</b>											
SU 33								0,00	0,00	0,00	
SU 34								0,00	0,00	0,00	
SA2								0,00	0,00	0,00	
SA3								-3 000,00	-3 000,00	-1 112,64	
<b>Finanzierungstätigkeit</b>											
SU 35								0,00	0,00	0,00	
SU 36								0,00	0,00	0,00	
SA4								0,00	0,00	0,00	
SA5								-3 000,00	-3 000,00	-1 112,64	
<b>02 Hauptverwaltung</b>											
<b>021 Statistisches Amt</b>											
<b>021000 Statistik</b>											
<b>Operative Gebarung</b>											
2/021000+816000			2114	3114	13	100,00	100,00	68,38	100,00	100,00	68,38
SU 21 / 31						100,00	100,00	68,38	100,00	100,00	68,38
SU 22 / 32						0,00	0,00	0,00	0,00	0,00	0,00
SA 0 / SA 1						100,00	100,00	68,38	100,00	100,00	68,38
SU 23						0,00	0,00	0,00	0,00	0,00	0,00
SA00						100,00	100,00	68,38			
<b>Investive Gebarung</b>											
SU 33								0,00	0,00	0,00	
SU 34								0,00	0,00	0,00	
SA2								0,00	0,00	0,00	
SA3								100,00	100,00	68,38	
<b>Finanzierungstätigkeit</b>											
SU 35								0,00	0,00	0,00	
SU 36								0,00	0,00	0,00	
SA4								0,00	0,00	0,00	
SA5								100,00	100,00	68,38	
<b>022 Standesamt</b>											
<b>022000 Standesamt</b>											
<b>Operative Gebarung</b>											
SU 21 / 31						0,00	0,00	0,00	0,00	0,00	0,00

		MVAG VC QU			Ergebnisvoranschlag			Finanzierungsvoranschlag		
		EH	FH		VA 2023	VA 2022	RA 2021	VA 2023	VA 2022	RA 2021
1/022000-400000	Geringwertige Wirtschaftsgüter (GWG)	2221	3221	23	1 500,00			1 500,00		
1/022000-400100	Dienstbekleidung	2221	3221	23	600,00	600,00	639,01	600,00	600,00	639,01
1/022000-457000	Druckwerke	2221	3221	23	400,00	400,00	233,60	400,00	400,00	233,60
1/022000-580000	DGB Ausgleichsfonds FB	2212	3212	20	100,00	100,00		100,00	100,00	
1/022000-582000	DGB-Sozialversicherung	2212	3212	20	100,00	100,00		100,00	100,00	
1/022000-726000	Mitgliedsbeiträge	2225	3225	24	200,00	200,00	157,90	200,00	200,00	157,90
<b>SU 22 / 32</b>	<b>Summe Aufwendungen / Auszahlungen operative Gebarung</b>				<b>2 900,00</b>	<b>1 400,00</b>	<b>1 030,51</b>	<b>2 900,00</b>	<b>1 400,00</b>	<b>1 030,51</b>
<b>SA 0 / SA 1</b>	<b>(0) Nettoergebnis (21 - 22) / (1) Geldfluss operative Gebarung (31 – 32)</b>				<b>-2 900,00</b>	<b>-1 400,00</b>	<b>-1 030,51</b>	<b>-2 900,00</b>	<b>-1 400,00</b>	<b>-1 030,51</b>
<b>SU 23</b>	<b>Summe Haushaltsrücklagen</b>				<b>0,00</b>	<b>0,00</b>	<b>0,00</b>	<b>0,00</b>	<b>0,00</b>	<b>0,00</b>
<b>SA00</b>	<b>Nettoergebnis nach Zuw./Entn. Haushaltsrücklagen (Saldo 0 +/- SU23)</b>				<b>-2 900,00</b>	<b>-1 400,00</b>	<b>-1 030,51</b>			
<b>Investive Gebarung</b>										
<b>SU 33</b>	<b>Summe Einzahlungen investive Gebarung</b>							<b>0,00</b>	<b>0,00</b>	<b>0,00</b>
<b>SU 34</b>	<b>Summe Auszahlungen investive Gebarung</b>							<b>0,00</b>	<b>0,00</b>	<b>0,00</b>
<b>SA2</b>	<b>Saldo (2) Geldfluss aus der Investiven Gebarung (33 – 34)</b>							<b>0,00</b>	<b>0,00</b>	<b>0,00</b>
<b>SA3</b>	<b>Saldo (3) Nettofinanzierungssaldo (Saldo 1 + Saldo 2)</b>							<b>-2 900,00</b>	<b>-1 400,00</b>	<b>-1 030,51</b>
<b>Finanzierungstätigkeit</b>										
<b>SU 35</b>	<b>Summe Einzahlungen aus der Finanzierungstätigkeit</b>							<b>0,00</b>	<b>0,00</b>	<b>0,00</b>
<b>SU 36</b>	<b>Summe Auszahlungen aus der Finanzierungstätigkeit</b>							<b>0,00</b>	<b>0,00</b>	<b>0,00</b>
<b>SA4</b>	<b>Saldo (4) Geldfluss aus der Finanzierungstätigkeit (35 – 36)</b>							<b>0,00</b>	<b>0,00</b>	<b>0,00</b>
<b>SA5</b>	<b>Saldo (5) Geldfluss aus der voranschlagswirksamen Gebarung (Saldo 3 + Saldo 4)</b>							<b>-2 900,00</b>	<b>-1 400,00</b>	<b>-1 030,51</b>
<b>023</b>	<b>Einwohneramt</b>									
<b>023000</b>	<b>Einwohneramt</b>									
<b>Operative Gebarung</b>										
2/023000+828000	Drucksortenrückersätze	2116	3116	18	300,00	300,00	156,00	300,00	300,00	156,00
<b>SU 21 / 31</b>	<b>Summe Erträge / Einzahlungen operative Gebarung</b>				<b>300,00</b>	<b>300,00</b>	<b>156,00</b>	<b>300,00</b>	<b>300,00</b>	<b>156,00</b>
1/023000-457000	Druckwerke	2221	3221	23	400,00	400,00	120,00	400,00	400,00	120,00
1/023000-728000	EDV Kosten Meldeamt	2225	3225	24	1 000,00	1 000,00	991,56	1 000,00	1 000,00	991,56
<b>SU 22 / 32</b>	<b>Summe Aufwendungen / Auszahlungen operative Gebarung</b>				<b>1 400,00</b>	<b>1 400,00</b>	<b>1 111,56</b>	<b>1 400,00</b>	<b>1 400,00</b>	<b>1 111,56</b>
<b>SA 0 / SA 1</b>	<b>(0) Nettoergebnis (21 - 22) / (1) Geldfluss operative Gebarung (31 – 32)</b>				<b>-1 100,00</b>	<b>-1 100,00</b>	<b>-955,56</b>	<b>-1 100,00</b>	<b>-1 100,00</b>	<b>-955,56</b>
<b>SU 23</b>	<b>Summe Haushaltsrücklagen</b>				<b>0,00</b>	<b>0,00</b>	<b>0,00</b>	<b>0,00</b>	<b>0,00</b>	<b>0,00</b>
<b>SA00</b>	<b>Nettoergebnis nach Zuw./Entn. Haushaltsrücklagen (Saldo 0 +/- SU23)</b>				<b>-1 100,00</b>	<b>-1 100,00</b>	<b>-955,56</b>			
<b>Investive Gebarung</b>										
<b>SU 33</b>	<b>Summe Einzahlungen investive Gebarung</b>							<b>0,00</b>	<b>0,00</b>	<b>0,00</b>
<b>SU 34</b>	<b>Summe Auszahlungen investive Gebarung</b>							<b>0,00</b>	<b>0,00</b>	<b>0,00</b>
<b>SA2</b>	<b>Saldo (2) Geldfluss aus der Investiven Gebarung (33 – 34)</b>							<b>0,00</b>	<b>0,00</b>	<b>0,00</b>
<b>SA3</b>	<b>Saldo (3) Nettofinanzierungssaldo (Saldo 1 + Saldo 2)</b>							<b>-1 100,00</b>	<b>-1 100,00</b>	<b>-955,56</b>

	MVAG	VC	QU	Ergebnisvoranschlag			Finanzierungsvoranschlag			
				EH	FH	VA 2023	VA 2022	RA 2021	VA 2023	VA 2022
<b>Finanzierungstätigkeit</b>										
SU 35								0,00	0,00	0,00
SU 36								0,00	0,00	0,00
SA4								0,00	0,00	0,00
SA5								-1 100,00	-1 100,00	-955,56
<b>024</b>										
<b>024000</b>										
<b>Operative Gebarung</b>										
2/024000+816000	Rückersätze	2114	3114	13	3 000,00	1 500,00	3 600,69	3 000,00	1 500,00	3 600,69
SU 21 / 31	Summe Erträge / Einzahlungen operative Gebarung				3 000,00	1 500,00	3 600,69	3 000,00	1 500,00	3 600,69
1/024000-728000	Durchführung der Wahlen	2225	3225	24	6 000,00	6 000,00	64,11	6 000,00	6 000,00	64,11
1/024000-728100	Durchführung der Volksbegehren	2225	3225	24	500,00	500,00	237,02	500,00	500,00	237,02
SU 22 / 32	Summe Aufwendungen / Auszahlungen operative Gebarung				6 500,00	6 500,00	301,13	6 500,00	6 500,00	301,13
SA 0 / SA 1	(0) Nettoergebnis (21 - 22) / (1) Geldfluss operative Gebarung (31 - 32)				-3 500,00	-5 000,00	3 299,56	-3 500,00	-5 000,00	3 299,56
SU 23	Summe Haushaltsrücklagen				0,00	0,00	0,00	0,00	0,00	0,00
SA00	Nettoergebnis nach Zuw./Entn. Haushaltsrücklagen (Saldo 0 +/- SU23)				-3 500,00	-5 000,00	3 299,56			
<b>Investive Gebarung</b>										
SU 33	Summe Einzahlungen investive Gebarung							0,00	0,00	0,00
SU 34	Summe Auszahlungen investive Gebarung							0,00	0,00	0,00
SA2	Saldo (2) Geldfluss aus der Investiven Gebarung (33 - 34)							0,00	0,00	0,00
SA3	Saldo (3) Nettofinanzierungssaldo (Saldo 1 + Saldo 2)							-3 500,00	-5 000,00	3 299,56
<b>Finanzierungstätigkeit</b>										
SU 35	Summe Einzahlungen aus der Finanzierungstätigkeit							0,00	0,00	0,00
SU 36	Summe Auszahlungen aus der Finanzierungstätigkeit							0,00	0,00	0,00
SA4	Saldo (4) Geldfluss aus der Finanzierungstätigkeit (35 - 36)							0,00	0,00	0,00
SA5	Saldo (5) Geldfluss aus der voranschlagswirksamen Gebarung (Saldo 3 + Saldo 4)							-3 500,00	-5 000,00	3 299,56
<b>025</b>										
<b>025000</b>										
<b>Operative Gebarung</b>										
2/025000+861000	Transfers von Land NÖ	2121	3121	15	400,00	400,00	341,00	400,00	400,00	341,00
SU 21 / 31	Summe Erträge / Einzahlungen operative Gebarung				400,00	400,00	341,00	400,00	400,00	341,00
1/025000-457000	Druckwerke	2221	3221	23	100,00	100,00		100,00	100,00	
SU 22 / 32	Summe Aufwendungen / Auszahlungen operative Gebarung				100,00	100,00	0,00	100,00	100,00	0,00
SA 0 / SA 1	(0) Nettoergebnis (21 - 22) / (1) Geldfluss operative Gebarung (31 - 32)				300,00	300,00	341,00	300,00	300,00	341,00
SU 23	Summe Haushaltsrücklagen				0,00	0,00	0,00	0,00	0,00	0,00
SA00	Nettoergebnis nach Zuw./Entn. Haushaltsrücklagen (Saldo 0 +/- SU23)				300,00	300,00	341,00			

	MVAG VC QU			Ergebnisvoranschlag			Finanzierungsvoranschlag		
	EH	FH		VA 2023	VA 2022	RA 2021	VA 2023	VA 2022	RA 2021
<b>Investive Gebarung</b>									
SU 33	Summe Einzahlungen investive Gebarung						0,00	0,00	0,00
SU 34	Summe Auszahlungen investive Gebarung						0,00	0,00	0,00
SA2	Saldo (2) Geldfluss aus der Investiven Gebarung (33 – 34)						0,00	0,00	0,00
SA3	Saldo (3) Nettofinanzierungssaldo (Saldo 1 + Saldo 2)						300,00	300,00	341,00
<b>Finanzierungstätigkeit</b>									
SU 35	Summe Einzahlungen aus der Finanzierungstätigkeit						0,00	0,00	0,00
SU 36	Summe Auszahlungen aus der Finanzierungstätigkeit						0,00	0,00	0,00
SA4	Saldo (4) Geldfluss aus der Finanzierungstätigkeit (35 – 36)						0,00	0,00	0,00
SA5	Saldo (5) Geldfluss aus der voranschlagswirksamen Gebarung (Saldo 3 + Saldo 4)						300,00	300,00	341,00
<b>029 Amtsgebäude</b>									
<b>029000 Amtsgebäude</b>									
<b>Operative Gebarung</b>									
2/029000+813000	Erträge aus der Auflösung von Investitionszuschüssen (Kapitaltransfers)	2127		1 100,00	1 100,00	1 134,62			
2/029000+828000	Rückersätze von Ausgaben	2116 3116	18	100,00	100,00	10,00	100,00	100,00	10,00
2/029000+863000	Entgeltfortzahlung-AUVA	2121 3121	15	300,00	500,00	652,95	300,00	500,00	652,95
<b>SU 21 / 31</b>	<b>Summe Erträge / Einzahlungen operative Gebarung</b>			<b>1 500,00</b>	<b>1 700,00</b>	<b>1 797,57</b>	<b>400,00</b>	<b>600,00</b>	<b>662,95</b>
1/029000-400000	geringw. Amtsausstattung	2221 3221	23	2 100,00	1 300,00	240,32	2 100,00	1 300,00	240,32
1/029000-400100	Dienstbekleidung	2221 3221	23	100,00	100,00		100,00	100,00	
1/029000-454000	Reinigungsmittel	2221 3221	23	500,00	600,00	507,76	500,00	600,00	507,76
1/029000-511000	Bezüge VB	2211 3211	20	8 400,00	7 700,00	4 864,71	8 400,00	7 700,00	4 864,71
1/029000-523000	Arbeiter nicht ganzjähr.beschäftigt	2211 3211	20	1 500,00	1 500,00	1 793,57	1 500,00	1 500,00	1 793,57
1/029000-580000	DGB Ausgleichsfonds FB	2212 3212	20	500,00	500,00	280,42	500,00	500,00	280,42
1/029000-582000	DGB-Sozialversicherung	2212 3212	20	2 300,00	2 200,00	810,10	2 300,00	2 200,00	810,10
1/029000-591000	Dotierung von Rückstellungen für Abfertigungen	2214		200,00	200,00	110,92			
1/029000-592000	Dotierung von Rückstellungen für Jubiläumszuwendungen	2214		200,00	100,00	46,00			
1/029000-600000	Strom Amtsgebäude	2222 3222	24	15 300,00	5 500,00	4 978,12	15 300,00	5 500,00	4 978,12
1/029000-614000	Instandhaltung des Gebäudes	2224 3224	24	9 800,00	9 700,00	6 812,54	9 800,00	9 700,00	6 812,54
1/029000-670000	Versicherungen	2222 3222	24	1 000,00	800,00	753,66	1 000,00	800,00	753,66
1/029000-680000	Planmäßige Abschreibung	2226		10 400,00	11 800,00	14 409,02			
1/029000-683000	Verluste aus dem Abgang von Sachanlagen und immateriellen Vermögenswerten	2226				47,34			
1/029000-700000	Anmietung Sitzungs- saal	2223 3223	24	5 200,00	4 900,00	4 561,38	5 200,00	4 900,00	4 561,38
1/029000-700100	Miete und Betriebskosten Gemeindelager-Donauberg	2223 3223	24	5 200,00	5 100,00	4 818,00	5 200,00	5 100,00	4 818,00



	MVAG	VC	QU	Ergebnisvoranschlag			Finanzierungsvoranschlag			
				EH	FH	VA 2023	VA 2022	RA 2021	VA 2023	VA 2022
1/029000-710000	Öffentliche Abgaben	2225	3225	24	1 000,00	1 000,00	897,82	1 000,00	1 000,00	897,82
<b>SU 22 / 32</b>	<b>Summe Aufwendungen / Auszahlungen operative Gebarung</b>				<b>63 700,00</b>	<b>53 000,00</b>	<b>45 931,68</b>	<b>52 900,00</b>	<b>40 900,00</b>	<b>31 318,40</b>
<b>SA 0 / SA 1</b>	<b>(0) Nettoergebnis (21 - 22) / (1) Geldfluss operative Gebarung (31 - 32)</b>				<b>-62 200,00</b>	<b>-51 300,00</b>	<b>-44 134,11</b>	<b>-52 500,00</b>	<b>-40 300,00</b>	<b>-30 655,45</b>
<b>SU 23</b>	<b>Summe Haushaltsrücklagen</b>				<b>0,00</b>	<b>0,00</b>	<b>0,00</b>	<b>0,00</b>	<b>0,00</b>	<b>0,00</b>
<b>SA00</b>	<b>Nettoergebnis nach Zuw./Entn. Haushaltsrücklagen (Saldo 0 +/- SU23)</b>				<b>-62 200,00</b>	<b>-51 300,00</b>	<b>-44 134,11</b>			
<b>Investive Gebarung</b>										
<b>SU 33</b>	<b>Summe Einzahlungen investive Gebarung</b>							<b>0,00</b>	<b>0,00</b>	<b>0,00</b>
1/029000-042000	Amtsausstattung		3415	2 41				6 500,00	11 500,00	2 439,65
<b>SU 34</b>	<b>Summe Auszahlungen investive Gebarung</b>							<b>6 500,00</b>	<b>11 500,00</b>	<b>2 439,65</b>
<b>SA2</b>	<b>Saldo (2) Geldfluss aus der Investiven Gebarung (33 - 34)</b>							<b>-6 500,00</b>	<b>-11 500,00</b>	<b>-2 439,65</b>
<b>SA3</b>	<b>Saldo (3) Nettofinanzierungssaldo (Saldo 1 + Saldo 2)</b>							<b>-59 000,00</b>	<b>-51 800,00</b>	<b>-33 095,10</b>
<b>Finanzierungstätigkeit</b>										
<b>SU 35</b>	<b>Summe Einzahlungen aus der Finanzierungstätigkeit</b>							<b>0,00</b>	<b>0,00</b>	<b>0,00</b>
<b>SU 36</b>	<b>Summe Auszahlungen aus der Finanzierungstätigkeit</b>							<b>0,00</b>	<b>0,00</b>	<b>0,00</b>
<b>SA4</b>	<b>Saldo (4) Geldfluss aus der Finanzierungstätigkeit (35 - 36)</b>							<b>0,00</b>	<b>0,00</b>	<b>0,00</b>
<b>SA5</b>	<b>Saldo (5) Geldfluss aus der voranschlagswirksamen Gebarung (Saldo 3 + Saldo 4)</b>							<b>-59 000,00</b>	<b>-51 800,00</b>	<b>-33 095,10</b>
<b>03 Bauverwaltung</b>										
<b>031 Amt für Raumordnung und Raumplanung</b>										
<b>031000 Raumordnung und Raumplanung</b>										
<b>Operative Gebarung</b>										
<b>SU 21 / 31</b>	<b>Summe Erträge / Einzahlungen operative Gebarung</b>				<b>0,00</b>	<b>0,00</b>	<b>0,00</b>	<b>0,00</b>	<b>0,00</b>	<b>0,00</b>
1/031000-680000	Planmäßige Abschreibung	2226			6 000,00	6 000,00	6 044,54			
1/031000-728000	Flächenwidmungsplan-Änderungen	2225	3225	24	16 200,00	14 300,00	10 157,93	16 200,00	14 300,00	10 157,93
<b>SU 22 / 32</b>	<b>Summe Aufwendungen / Auszahlungen operative Gebarung</b>				<b>22 200,00</b>	<b>20 300,00</b>	<b>16 202,47</b>	<b>16 200,00</b>	<b>14 300,00</b>	<b>10 157,93</b>
<b>SA 0 / SA 1</b>	<b>(0) Nettoergebnis (21 - 22) / (1) Geldfluss operative Gebarung (31 - 32)</b>				<b>-22 200,00</b>	<b>-20 300,00</b>	<b>-16 202,47</b>	<b>-16 200,00</b>	<b>-14 300,00</b>	<b>-10 157,93</b>
<b>SU 23</b>	<b>Summe Haushaltsrücklagen</b>				<b>0,00</b>	<b>0,00</b>	<b>0,00</b>	<b>0,00</b>	<b>0,00</b>	<b>0,00</b>
<b>SA00</b>	<b>Nettoergebnis nach Zuw./Entn. Haushaltsrücklagen (Saldo 0 +/- SU23)</b>				<b>-22 200,00</b>	<b>-20 300,00</b>	<b>-16 202,47</b>			
<b>Investive Gebarung</b>										
<b>SU 33</b>	<b>Summe Einzahlungen investive Gebarung</b>							<b>0,00</b>	<b>0,00</b>	<b>0,00</b>
<b>SU 34</b>	<b>Summe Auszahlungen investive Gebarung</b>							<b>0,00</b>	<b>0,00</b>	<b>0,00</b>
<b>SA2</b>	<b>Saldo (2) Geldfluss aus der Investiven Gebarung (33 - 34)</b>							<b>0,00</b>	<b>0,00</b>	<b>0,00</b>
<b>SA3</b>	<b>Saldo (3) Nettofinanzierungssaldo (Saldo 1 + Saldo 2)</b>							<b>-16 200,00</b>	<b>-14 300,00</b>	<b>-10 157,93</b>
<b>Finanzierungstätigkeit</b>										
<b>SU 35</b>	<b>Summe Einzahlungen aus der Finanzierungstätigkeit</b>							<b>0,00</b>	<b>0,00</b>	<b>0,00</b>
<b>SU 36</b>	<b>Summe Auszahlungen aus der Finanzierungstätigkeit</b>							<b>0,00</b>	<b>0,00</b>	<b>0,00</b>
<b>SA4</b>	<b>Saldo (4) Geldfluss aus der Finanzierungstätigkeit (35 - 36)</b>							<b>0,00</b>	<b>0,00</b>	<b>0,00</b>

		MVAG VC QU			Ergebnisvoranschlag			Finanzierungsvoranschlag		
		EH	FH		VA 2023	VA 2022	RA 2021	VA 2023	VA 2022	RA 2021
<b>SA5</b>	<b>Saldo (5) Geldfluss aus der voranschlagswirksamen Gebarung (Saldo 3 + Saldo 4)</b>							<b>-16 200,00</b>	<b>-14 300,00</b>	<b>-10 157,93</b>
<b>032</b>	<b>Vermessungsamt</b>									
<b>032000</b>	<b>Eich- und Vermessungs- wesen</b>									
	<b>Operative Gebarung</b>									
2/032000+850000	Interessentenbeiträge	2111	3111	10		700,00			700,00	
<b>SU 21 / 31</b>	<b>Summe Erträge / Einzahlungen operative Gebarung</b>				<b>0,00</b>	<b>700,00</b>	<b>0,00</b>	<b>0,00</b>	<b>700,00</b>	<b>0,00</b>
1/032000-618000	Wartung DKM	2224	3224	24	3 000,00	7 500,00	4 715,84	3 000,00	7 500,00	4 715,84
1/032000-728000	Vermarktung des Gemeindegebietes	2225	3225	24	4 000,00	10 900,00		4 000,00	10 900,00	
1/032000-728100	Erstellung digitaler Ortsplan	2225	3225	24	800,00	800,00	612,00	800,00	800,00	612,00
<b>SU 22 / 32</b>	<b>Summe Aufwendungen / Auszahlungen operative Gebarung</b>				<b>7 800,00</b>	<b>19 200,00</b>	<b>5 327,84</b>	<b>7 800,00</b>	<b>19 200,00</b>	<b>5 327,84</b>
<b>SA 0 / SA 1</b>	<b>(0) Nettoergebnis (21 - 22) / (1) Geldfluss operative Gebarung (31 – 32)</b>				<b>-7 800,00</b>	<b>-18 500,00</b>	<b>-5 327,84</b>	<b>-7 800,00</b>	<b>-18 500,00</b>	<b>-5 327,84</b>
<b>SU 23</b>	<b>Summe Haushaltsrücklagen</b>				<b>0,00</b>	<b>0,00</b>	<b>0,00</b>	<b>0,00</b>	<b>0,00</b>	<b>0,00</b>
<b>SA00</b>	<b>Nettoergebnis nach Zuw./Entn. Haushaltsrücklagen (Saldo 0 +/- SU23)</b>				<b>-7 800,00</b>	<b>-18 500,00</b>	<b>-5 327,84</b>			
	<b>Investive Gebarung</b>									
<b>SU 33</b>	<b>Summe Einzahlungen investive Gebarung</b>							<b>0,00</b>	<b>0,00</b>	<b>0,00</b>
<b>SU 34</b>	<b>Summe Auszahlungen investive Gebarung</b>							<b>0,00</b>	<b>0,00</b>	<b>0,00</b>
<b>SA2</b>	<b>Saldo (2) Geldfluss aus der Investiven Gebarung (33 – 34)</b>							<b>0,00</b>	<b>0,00</b>	<b>0,00</b>
<b>SA3</b>	<b>Saldo (3) Nettofinanzierungssaldo (Saldo 1 + Saldo 2)</b>							<b>-7 800,00</b>	<b>-18 500,00</b>	<b>-5 327,84</b>
	<b>Finanzierungstätigkeit</b>									
<b>SU 35</b>	<b>Summe Einzahlungen aus der Finanzierungstätigkeit</b>							<b>0,00</b>	<b>0,00</b>	<b>0,00</b>
<b>SU 36</b>	<b>Summe Auszahlungen aus der Finanzierungstätigkeit</b>							<b>0,00</b>	<b>0,00</b>	<b>0,00</b>
<b>SA4</b>	<b>Saldo (4) Geldfluss aus der Finanzierungstätigkeit (35 – 36)</b>							<b>0,00</b>	<b>0,00</b>	<b>0,00</b>
<b>SA5</b>	<b>Saldo (5) Geldfluss aus der voranschlagswirksamen Gebarung (Saldo 3 + Saldo 4)</b>							<b>-7 800,00</b>	<b>-18 500,00</b>	<b>-5 327,84</b>
<b>06</b>	<b>Sonstige Maßnahmen</b>									
<b>060</b>	<b>Beiträge an Verbände, Vereine oder sonstige Organisationen</b>									
<b>060000</b>	<b>Beiträge an Vereine und sonst.Organisation</b>									
	<b>Operative Gebarung</b>									
<b>SU 21 / 31</b>	<b>Summe Erträge / Einzahlungen operative Gebarung</b>				<b>0,00</b>	<b>0,00</b>	<b>0,00</b>	<b>0,00</b>	<b>0,00</b>	<b>0,00</b>
1/060000-726000	Mitgliedsbeiträge an Institutionen	2225	3225	24	22 600,00	22 600,00	21 491,95	22 600,00	22 600,00	21 491,95
<b>SU 22 / 32</b>	<b>Summe Aufwendungen / Auszahlungen operative Gebarung</b>				<b>22 600,00</b>	<b>22 600,00</b>	<b>21 491,95</b>	<b>22 600,00</b>	<b>22 600,00</b>	<b>21 491,95</b>
<b>SA 0 / SA 1</b>	<b>(0) Nettoergebnis (21 - 22) / (1) Geldfluss operative Gebarung (31 – 32)</b>				<b>-22 600,00</b>	<b>-22 600,00</b>	<b>-21 491,95</b>	<b>-22 600,00</b>	<b>-22 600,00</b>	<b>-21 491,95</b>
<b>SU 23</b>	<b>Summe Haushaltsrücklagen</b>				<b>0,00</b>	<b>0,00</b>	<b>0,00</b>	<b>0,00</b>	<b>0,00</b>	<b>0,00</b>
<b>SA00</b>	<b>Nettoergebnis nach Zuw./Entn. Haushaltsrücklagen (Saldo 0 +/- SU23)</b>				<b>-22 600,00</b>	<b>-22 600,00</b>	<b>-21 491,95</b>			
	<b>Investive Gebarung</b>									
<b>SU 33</b>	<b>Summe Einzahlungen investive Gebarung</b>							<b>0,00</b>	<b>0,00</b>	<b>0,00</b>

	MVAG	VC QU	Ergebnisvoranschlag			Finanzierungsvoranschlag					
			EH	FH	VA 2023	VA 2022	RA 2021	VA 2023	VA 2022	RA 2021	
SU 34											
SU 34											
SA2											
SA3											
Finanzierungstätigkeit											
SU 35											
SU 36											
SA4											
SA5											
061											
061000											
Operative Gebarung											
SU 21 / 31											
1/061000-757000											
SU 22 / 32											
SA 0 / SA 1											
SU 23											
SA00											
Investive Gebarung											
SU 33											
SU 34											
SA2											
SA3											
Finanzierungstätigkeit											
SU 35											
SU 36											
SA4											
SA5											
062											
062000											
Operative Gebarung											
SU 21 / 31											
1/062000-768000											
SU 22 / 32											
SA 0 / SA 1											
SU 23											
SA00											

	MVAG	VC	QU	Ergebnisvoranschlag			Finanzierungsvoranschlag			
				EH	FH	VA 2023	VA 2022	RA 2021	VA 2023	VA 2022
<b>Investive Gebarung</b>										
SU 33								0,00	0,00	0,00
SU 34								0,00	0,00	0,00
SA2								0,00	0,00	0,00
SA3								-5 000,00	-5 000,00	-5 909,67
<b>Finanzierungstätigkeit</b>										
SU 35								0,00	0,00	0,00
SU 36								0,00	0,00	0,00
SA4								0,00	0,00	0,00
SA5								-5 000,00	-5 000,00	-5 909,67
<b>08 Pensionen (soweit nicht aufgeteilt)</b>										
<b>080 Pensionen (soweit nicht aufgeteilt)</b>										
<b>080000 Pensionen</b>										
<b>Operative Gebarung</b>										
2/080000+823000	Zinsen für Rücklagen	2131	3131	14	500,00	500,00	2 311,34	500,00	500,00	2 311,34
2/080000+829000	Erträge Abfertigungs- und Pensionsversicherungen	2116	3116	18	31 700,00	3 500,00	4 042,71	31 700,00	4 500,00	15 150,00
2/080000+868000	Pensionsbeiträge	2124	3124	16	5 100,00	4 800,00	4 531,20	5 100,00	4 800,00	4 531,20
<b>SU 21 / 31</b>	<b>Summe Erträge / Einzahlungen operative Gebarung</b>				<b>37 300,00</b>	<b>8 800,00</b>	<b>10 885,25</b>	<b>37 300,00</b>	<b>9 800,00</b>	<b>21 992,54</b>
1/080000-582000	DGB-Sozialversicherung	2212	3212	20	6 500,00	6 000,00	5 783,20	6 500,00	6 000,00	5 783,20
1/080000-670000	Versicherungen-Abfertigungsversicherungen	2222	3222	24	2 700,00	2 700,00	2 591,32	2 700,00	2 700,00	2 591,32
1/080000-710000	KEST von Rücklagenzinsen	2225	3225	24	100,00	100,00	502,20	100,00	100,00	502,20
1/080000-760000	Pensionen und sonstige Ruhebezüge	2234	3234	21	180 900,00	167 900,00	163 597,56	180 900,00	167 900,00	163 597,56
<b>SU 22 / 32</b>	<b>Summe Aufwendungen / Auszahlungen operative Gebarung</b>				<b>190 200,00</b>	<b>176 700,00</b>	<b>172 474,28</b>	<b>190 200,00</b>	<b>176 700,00</b>	<b>172 474,28</b>
<b>SA 0 / SA 1</b>	<b>(0) Nettoergebnis (21 - 22) / (1) Geldfluss operative Gebarung (31 - 32)</b>				<b>-152 900,00</b>	<b>-167 900,00</b>	<b>-161 589,03</b>	<b>-152 900,00</b>	<b>-166 900,00</b>	<b>-150 481,74</b>
2/080000+894001	Entnahmen von zweckgebundenen Haushaltsrücklagen	2301			31 000,00	114 300,00	434 035,56			
1/080000-794001	Zuweisung an zweckgebundene Haushaltsrücklagen	2401				83 300,00	395 059,75			
<b>SU 23</b>	<b>Summe Haushaltsrücklagen</b>				<b>31 000,00</b>	<b>31 000,00</b>	<b>38 975,81</b>	<b>0,00</b>	<b>0,00</b>	<b>0,00</b>
<b>SA00</b>	<b>Nettoergebnis nach Zuw./Entn. Haushaltsrücklagen (Saldo 0 +/- SU23)</b>				<b>-121 900,00</b>	<b>-136 900,00</b>	<b>-122 613,22</b>			
<b>Investive Gebarung</b>										
SU 33	Summe Einzahlungen investive Gebarung							0,00	0,00	0,00
SU 34	Summe Auszahlungen investive Gebarung							0,00	0,00	0,00
SA2	Saldo (2) Geldfluss aus der Investiven Gebarung (33 - 34)							0,00	0,00	0,00
SA3	Saldo (3) Nettofinanzierungssaldo (Saldo 1 + Saldo 2)							-152 900,00	-166 900,00	-150 481,74

	MVAG	VC QU	Ergebnisvoranschlag			Finanzierungsvoranschlag			
			EH	FH	VA 2023	VA 2022	RA 2021	VA 2023	VA 2022
<b>Finanzierungstätigkeit</b>									
SU 35							0,00	0,00	0,00
SU 36							0,00	0,00	0,00
SA4							0,00	0,00	0,00
SA5							-152 900,00	-166 900,00	-150 481,74
<b>09 Personalbetreuung</b>									
<b>091 Personalausbildung und Personalfortbildung</b>									
<b>091000 Personalausbildung</b>									
<b>Operative Gebarung</b>									
SU 21 / 31							0,00	0,00	0,00
1/091000-728000							3 500,00	2 000,00	3 164,00
SU 22 / 32							3 500,00	2 000,00	3 164,00
SA 0 / SA 1							-3 500,00	-2 000,00	-3 164,00
SU 23							0,00	0,00	0,00
SA00							-3 500,00	-2 000,00	-3 164,00
<b>Investive Gebarung</b>									
SU 33							0,00	0,00	0,00
SU 34							0,00	0,00	0,00
SA2							0,00	0,00	0,00
SA3							-3 500,00	-2 000,00	-3 164,00
<b>Finanzierungstätigkeit</b>									
SU 35							0,00	0,00	0,00
SU 36							0,00	0,00	0,00
SA4							0,00	0,00	0,00
SA5							-3 500,00	-2 000,00	-3 164,00

		MVAG VC QU			Ergebnisvoranschlag			Finanzierungsvoranschlag		
		EH	FH		VA 2023	VA 2022	RA 2021	VA 2023	VA 2022	RA 2021
<b>1 Öffentliche Ordnung und Sicherheit</b>										
<b>12</b>	<b>Sicherheitspolizei</b>									
<b>120</b>	<b>Allgemeine Angelegenheiten</b>									
<b>120000</b>	<b>Sicherheitspolizei</b>									
<b>Operative Gebarung</b>										
<b>SU 21 / 31</b>	<b>Summe Erträge / Einzahlungen operative Gebarung</b>				<b>0,00</b>	<b>0,00</b>	<b>0,00</b>	<b>0,00</b>	<b>0,00</b>	<b>0,00</b>
1/120000-729000	Sonstige Ausgaben	2225	3225	24	100,00	100,00		100,00	100,00	
<b>SU 22 / 32</b>	<b>Summe Aufwendungen / Auszahlungen operative Gebarung</b>				<b>100,00</b>	<b>100,00</b>	<b>0,00</b>	<b>100,00</b>	<b>100,00</b>	<b>0,00</b>
<b>SA 0 / SA 1</b>	<b>(0) Nettoergebnis (21 - 22) / (1) Geldfluss operative Gebarung (31 - 32)</b>				<b>-100,00</b>	<b>-100,00</b>	<b>0,00</b>	<b>-100,00</b>	<b>-100,00</b>	<b>0,00</b>
<b>SU 23</b>	<b>Summe Haushaltsrücklagen</b>				<b>0,00</b>	<b>0,00</b>	<b>0,00</b>	<b>0,00</b>	<b>0,00</b>	<b>0,00</b>
<b>SA00</b>	<b>Nettoergebnis nach Zuw./Entn. Haushaltsrücklagen (Saldo 0 +/- SU23)</b>				<b>-100,00</b>	<b>-100,00</b>	<b>0,00</b>			
<b>Investive Gebarung</b>										
<b>SU 33</b>	<b>Summe Einzahlungen investive Gebarung</b>							<b>0,00</b>	<b>0,00</b>	<b>0,00</b>
<b>SU 34</b>	<b>Summe Auszahlungen investive Gebarung</b>							<b>0,00</b>	<b>0,00</b>	<b>0,00</b>
<b>SA2</b>	<b>Saldo (2) Geldfluss aus der Investiven Gebarung (33 - 34)</b>							<b>0,00</b>	<b>0,00</b>	<b>0,00</b>
<b>SA3</b>	<b>Saldo (3) Nettofinanzierungssaldo (Saldo 1 + Saldo 2)</b>							<b>-100,00</b>	<b>-100,00</b>	<b>0,00</b>
<b>Finanzierungstätigkeit</b>										
<b>SU 35</b>	<b>Summe Einzahlungen aus der Finanzierungstätigkeit</b>							<b>0,00</b>	<b>0,00</b>	<b>0,00</b>
<b>SU 36</b>	<b>Summe Auszahlungen aus der Finanzierungstätigkeit</b>							<b>0,00</b>	<b>0,00</b>	<b>0,00</b>
<b>SA4</b>	<b>Saldo (4) Geldfluss aus der Finanzierungstätigkeit (35 - 36)</b>							<b>0,00</b>	<b>0,00</b>	<b>0,00</b>
<b>SA5</b>	<b>Saldo (5) Geldfluss aus der voranschlagswirksamen Gebarung (Saldo 3 + Saldo 4)</b>							<b>-100,00</b>	<b>-100,00</b>	<b>0,00</b>
<b>13</b>	<b>Sonderpolizei</b>									
<b>131</b>	<b>Bau- und Feuerpolizei</b>									
<b>131000</b>	<b>Bau- und Feuerpolizei</b>									
<b>Operative Gebarung</b>										
2/131000+810000	Ersatz der Sachverständigenhonorare	2114	3114	13	1 500,00	1 700,00	1 911,05	1 500,00	1 700,00	1 911,05
<b>SU 21 / 31</b>	<b>Summe Erträge / Einzahlungen operative Gebarung</b>				<b>1 500,00</b>	<b>1 700,00</b>	<b>1 911,05</b>	<b>1 500,00</b>	<b>1 700,00</b>	<b>1 911,05</b>
1/131000-640200	Sachverständigenhonorare	2222	3222	24	6 000,00	6 000,00	5 267,06	6 000,00	6 000,00	5 267,06
1/131000-640210	Gutachten der Amtssachverständigen	2222	3222	24	900,00	900,00	132,10	900,00	900,00	132,10
<b>SU 22 / 32</b>	<b>Summe Aufwendungen / Auszahlungen operative Gebarung</b>				<b>6 900,00</b>	<b>6 900,00</b>	<b>5 399,16</b>	<b>6 900,00</b>	<b>6 900,00</b>	<b>5 399,16</b>
<b>SA 0 / SA 1</b>	<b>(0) Nettoergebnis (21 - 22) / (1) Geldfluss operative Gebarung (31 - 32)</b>				<b>-5 400,00</b>	<b>-5 200,00</b>	<b>-3 488,11</b>	<b>-5 400,00</b>	<b>-5 200,00</b>	<b>-3 488,11</b>
<b>SU 23</b>	<b>Summe Haushaltsrücklagen</b>				<b>0,00</b>	<b>0,00</b>	<b>0,00</b>	<b>0,00</b>	<b>0,00</b>	<b>0,00</b>
<b>SA00</b>	<b>Nettoergebnis nach Zuw./Entn. Haushaltsrücklagen (Saldo 0 +/- SU23)</b>				<b>-5 400,00</b>	<b>-5 200,00</b>	<b>-3 488,11</b>			

	MVAG	VC QU	Ergebnisvoranschlag			Finanzierungsvoranschlag				
			EH	FH	VA 2023	VA 2022	RA 2021	VA 2023	VA 2022	RA 2021
<b>Investive Gebarung</b>										
SU 33			Summe Einzahlungen investive Gebarung					0,00	0,00	0,00
SU 34			Summe Auszahlungen investive Gebarung					0,00	0,00	0,00
SA2			Saldo (2) Geldfluss aus der Investiven Gebarung (33 – 34)					0,00	0,00	0,00
SA3			Saldo (3) Nettofinanzierungssaldo (Saldo 1 + Saldo 2)					-5 400,00	-5 200,00	-3 488,11
<b>Finanzierungstätigkeit</b>										
SU 35			Summe Einzahlungen aus der Finanzierungstätigkeit					0,00	0,00	0,00
SU 36			Summe Auszahlungen aus der Finanzierungstätigkeit					0,00	0,00	0,00
SA4			Saldo (4) Geldfluss aus der Finanzierungstätigkeit (35 – 36)					0,00	0,00	0,00
SA5			Saldo (5) Geldfluss aus der voranschlagswirksamen Gebarung (Saldo 3 + Saldo 4)					-5 400,00	-5 200,00	-3 488,11
132			<b>Gesundheitspolizei</b>							
132000			<b>Gesundheitspolizei</b>							
<b>Operative Gebarung</b>										
SU 21 / 31			Summe Erträge / Einzahlungen operative Gebarung			0,00	0,00	0,00	0,00	0,00
1/132000-728000			Totenbeschauggebühr	2225 3225 24	3 500,00	4 000,00	2 446,54	3 500,00	4 000,00	2 446,54
SU 22 / 32			Summe Aufwendungen / Auszahlungen operative Gebarung			3 500,00	4 000,00	2 446,54	3 500,00	4 000,00
SA 0 / SA 1			(0) Nettoergebnis (21 - 22) / (1) Geldfluss operative Gebarung (31 – 32)			-3 500,00	-4 000,00	-2 446,54	-3 500,00	-4 000,00
SU 23			Summe Haushaltsrücklagen			0,00	0,00	0,00	0,00	0,00
SA00			Nettoergebnis nach Zuw./Entn. Haushaltsrücklagen (Saldo 0 +/- SU23)			-3 500,00	-4 000,00	-2 446,54		
<b>Investive Gebarung</b>										
SU 33			Summe Einzahlungen investive Gebarung					0,00	0,00	0,00
SU 34			Summe Auszahlungen investive Gebarung					0,00	0,00	0,00
SA2			Saldo (2) Geldfluss aus der Investiven Gebarung (33 – 34)					0,00	0,00	0,00
SA3			Saldo (3) Nettofinanzierungssaldo (Saldo 1 + Saldo 2)					-3 500,00	-4 000,00	-2 446,54
<b>Finanzierungstätigkeit</b>										
SU 35			Summe Einzahlungen aus der Finanzierungstätigkeit					0,00	0,00	0,00
SU 36			Summe Auszahlungen aus der Finanzierungstätigkeit					0,00	0,00	0,00
SA4			Saldo (4) Geldfluss aus der Finanzierungstätigkeit (35 – 36)					0,00	0,00	0,00
SA5			Saldo (5) Geldfluss aus der voranschlagswirksamen Gebarung (Saldo 3 + Saldo 4)					-3 500,00	-4 000,00	-2 446,54
133			<b>Veterinärpolizei</b>							
133000			<b>Veterinärpolizei</b>							
<b>Operative Gebarung</b>										
2/133000+828000			Erlöse für Hundemarken	2116 3116 18	100,00	100,00	24,66	100,00	100,00	24,66
SU 21 / 31			Summe Erträge / Einzahlungen operative Gebarung			100,00	100,00	24,66	100,00	100,00
1/133000-409000			Hundemarken	2221 3221 23	100,00	100,00	24,78	100,00	100,00	24,78

		MVAG VC QU			Ergebnisvoranschlag			Finanzierungsvoranschlag		
		EH	FH		VA 2023	VA 2022	RA 2021	VA 2023	VA 2022	RA 2021
1/133000-729000	sonstige Ausgaben	2225	3225	24	300,00	300,00	151,00	300,00	300,00	151,00
<b>SU 22 / 32</b>	<b>Summe Aufwendungen / Auszahlungen operative Gebarung</b>				<b>400,00</b>	<b>400,00</b>	<b>175,78</b>	<b>400,00</b>	<b>400,00</b>	<b>175,78</b>
<b>SA 0 / SA 1</b>	<b>(0) Nettoergebnis (21 - 22) / (1) Geldfluss operative Gebarung (31 - 32)</b>				<b>-300,00</b>	<b>-300,00</b>	<b>-151,12</b>	<b>-300,00</b>	<b>-300,00</b>	<b>-151,12</b>
<b>SU 23</b>	<b>Summe Haushaltsrücklagen</b>				<b>0,00</b>	<b>0,00</b>	<b>0,00</b>	<b>0,00</b>	<b>0,00</b>	<b>0,00</b>
<b>SA00</b>	<b>Nettoergebnis nach Zuw./Entn. Haushaltsrücklagen (Saldo 0 +/- SU23)</b>				<b>-300,00</b>	<b>-300,00</b>	<b>-151,12</b>			
<b>Investive Gebarung</b>										
<b>SU 33</b>	<b>Summe Einzahlungen investive Gebarung</b>							<b>0,00</b>	<b>0,00</b>	<b>0,00</b>
<b>SU 34</b>	<b>Summe Auszahlungen investive Gebarung</b>							<b>0,00</b>	<b>0,00</b>	<b>0,00</b>
<b>SA2</b>	<b>Saldo (2) Geldfluss aus der Investiven Gebarung (33 - 34)</b>							<b>0,00</b>	<b>0,00</b>	<b>0,00</b>
<b>SA3</b>	<b>Saldo (3) Nettofinanzierungssaldo (Saldo 1 + Saldo 2)</b>							<b>-300,00</b>	<b>-300,00</b>	<b>-151,12</b>
<b>Finanzierungstätigkeit</b>										
<b>SU 35</b>	<b>Summe Einzahlungen aus der Finanzierungstätigkeit</b>							<b>0,00</b>	<b>0,00</b>	<b>0,00</b>
<b>SU 36</b>	<b>Summe Auszahlungen aus der Finanzierungstätigkeit</b>							<b>0,00</b>	<b>0,00</b>	<b>0,00</b>
<b>SA4</b>	<b>Saldo (4) Geldfluss aus der Finanzierungstätigkeit (35 - 36)</b>							<b>0,00</b>	<b>0,00</b>	<b>0,00</b>
<b>SA5</b>	<b>Saldo (5) Geldfluss aus der voranschlagswirksamen Gebarung (Saldo 3 + Saldo 4)</b>							<b>-300,00</b>	<b>-300,00</b>	<b>-151,12</b>
<b>16 Feuerwehrwesen</b>										
<b>163 Freiwillige Feuerwehren</b>										
<b>163000 Förderung der Brand- bekämpfung</b>										
<b>Operative Gebarung</b>										
<b>SU 21 / 31</b>	<b>Summe Erträge / Einzahlungen operative Gebarung</b>				<b>0,00</b>	<b>0,00</b>	<b>0,00</b>	<b>0,00</b>	<b>0,00</b>	<b>0,00</b>
1/163000-600000	Strom-Lagerhalle	2222	3222	24	300,00	300,00	155,50	300,00	300,00	155,50
1/163000-614000	Instandhaltung des Gebäudes	2224	3224	24	300,00	3 300,00	221,46	300,00	3 300,00	221,46
1/163000-670000	Versicherungen-Lagerhalle	2222	3222	24	100,00	100,00	57,18	100,00	100,00	57,18
1/163000-700000	Miete an KG	2223	3223	24	3 400,00	3 300,00	3 023,71	3 400,00	3 300,00	3 023,71
1/163000-700100	Miete Lagerhalle	2223	3223	24	4 200,00	4 300,00	4 176,00	4 200,00	4 300,00	4 176,00
1/163000-710000	Steuern und Abgaben	2225	3225	24	1 800,00	1 800,00	1 555,66	1 800,00	1 800,00	1 555,66
1/163000-723000	Repräsentation	2225	3225	24	1 000,00	500,00	218,18	1 000,00	500,00	218,18
1/163000-754000	Subventionen	2231	3231	26	38 000,00	40 000,00	36 213,48	38 000,00	40 000,00	36 213,48
<b>SU 22 / 32</b>	<b>Summe Aufwendungen / Auszahlungen operative Gebarung</b>				<b>49 100,00</b>	<b>53 600,00</b>	<b>45 621,17</b>	<b>49 100,00</b>	<b>53 600,00</b>	<b>45 621,17</b>
<b>SA 0 / SA 1</b>	<b>(0) Nettoergebnis (21 - 22) / (1) Geldfluss operative Gebarung (31 - 32)</b>				<b>-49 100,00</b>	<b>-53 600,00</b>	<b>-45 621,17</b>	<b>-49 100,00</b>	<b>-53 600,00</b>	<b>-45 621,17</b>
<b>SU 23</b>	<b>Summe Haushaltsrücklagen</b>				<b>0,00</b>	<b>0,00</b>	<b>0,00</b>	<b>0,00</b>	<b>0,00</b>	<b>0,00</b>
<b>SA00</b>	<b>Nettoergebnis nach Zuw./Entn. Haushaltsrücklagen (Saldo 0 +/- SU23)</b>				<b>-49 100,00</b>	<b>-53 600,00</b>	<b>-45 621,17</b>			
<b>Investive Gebarung</b>										
<b>SU 33</b>	<b>Summe Einzahlungen investive Gebarung</b>							<b>0,00</b>	<b>0,00</b>	<b>0,00</b>
<b>SU 34</b>	<b>Summe Auszahlungen investive Gebarung</b>							<b>0,00</b>	<b>0,00</b>	<b>0,00</b>
<b>SA2</b>	<b>Saldo (2) Geldfluss aus der Investiven Gebarung (33 - 34)</b>							<b>0,00</b>	<b>0,00</b>	<b>0,00</b>



	MVAG	VC QU	Ergebnisvoranschlag			Finanzierungsvoranschlag						
			EH	FH	VA 2023	VA 2022	RA 2021	VA 2023	VA 2022	RA 2021		
<b>SA3</b>			<b>Saldo (3) Nettofinanzierungssaldo (Saldo 1 + Saldo 2)</b>						<b>-49 100,00</b>	<b>-53 600,00</b>	<b>-45 621,17</b>	
<b>Finanzierungstätigkeit</b>												
<b>SU 35</b>			<b>Summe Einzahlungen aus der Finanzierungstätigkeit</b>						<b>0,00</b>	<b>0,00</b>	<b>0,00</b>	
<b>SU 36</b>			<b>Summe Auszahlungen aus der Finanzierungstätigkeit</b>						<b>0,00</b>	<b>0,00</b>	<b>0,00</b>	
<b>SA4</b>			<b>Saldo (4) Geldfluss aus der Finanzierungstätigkeit (35 – 36)</b>						<b>0,00</b>	<b>0,00</b>	<b>0,00</b>	
<b>SA5</b>			<b>Saldo (5) Geldfluss aus der voranschlagswirksamen Gebarung (Saldo 3 + Saldo 4)</b>						<b>-49 100,00</b>	<b>-53 600,00</b>	<b>-45 621,17</b>	
<b>163100</b>			<b>Feuerwehr Schweinberg</b>									
<b>Operative Gebarung</b>												
<b>SU 21 / 31</b>			<b>Summe Erträge / Einzahlungen operative Gebarung</b>			<b>0,00</b>	<b>0,00</b>	<b>0,00</b>	<b>0,00</b>	<b>0,00</b>	<b>0,00</b>	
1/163100-600000			Strom	2222	3222	24	300,00	200,00	156,55	300,00	200,00	156,55
<b>SU 22 / 32</b>			<b>Summe Aufwendungen / Auszahlungen operative Gebarung</b>			<b>300,00</b>	<b>200,00</b>	<b>156,55</b>	<b>300,00</b>	<b>200,00</b>	<b>156,55</b>	
<b>SA 0 / SA 1</b>			<b>(0) Nettoergebnis (21 - 22) / (1) Geldfluss operative Gebarung (31 – 32)</b>			<b>-300,00</b>	<b>-200,00</b>	<b>-156,55</b>	<b>-300,00</b>	<b>-200,00</b>	<b>-156,55</b>	
<b>SU 23</b>			<b>Summe Haushaltsrücklagen</b>			<b>0,00</b>	<b>0,00</b>	<b>0,00</b>	<b>0,00</b>	<b>0,00</b>	<b>0,00</b>	
<b>SA00</b>			<b>Nettoergebnis nach Zuw./Entn. Haushaltsrücklagen (Saldo 0 +/- SU23)</b>			<b>-300,00</b>	<b>-200,00</b>	<b>-156,55</b>				
<b>Investive Gebarung</b>												
<b>SU 33</b>			<b>Summe Einzahlungen investive Gebarung</b>						<b>0,00</b>	<b>0,00</b>	<b>0,00</b>	
<b>SU 34</b>			<b>Summe Auszahlungen investive Gebarung</b>						<b>0,00</b>	<b>0,00</b>	<b>0,00</b>	
<b>SA2</b>			<b>Saldo (2) Geldfluss aus der Investiven Gebarung (33 – 34)</b>						<b>0,00</b>	<b>0,00</b>	<b>0,00</b>	
<b>SA3</b>			<b>Saldo (3) Nettofinanzierungssaldo (Saldo 1 + Saldo 2)</b>						<b>-300,00</b>	<b>-200,00</b>	<b>-156,55</b>	
<b>Finanzierungstätigkeit</b>												
<b>SU 35</b>			<b>Summe Einzahlungen aus der Finanzierungstätigkeit</b>						<b>0,00</b>	<b>0,00</b>	<b>0,00</b>	
<b>SU 36</b>			<b>Summe Auszahlungen aus der Finanzierungstätigkeit</b>						<b>0,00</b>	<b>0,00</b>	<b>0,00</b>	
<b>SA4</b>			<b>Saldo (4) Geldfluss aus der Finanzierungstätigkeit (35 – 36)</b>						<b>0,00</b>	<b>0,00</b>	<b>0,00</b>	
<b>SA5</b>			<b>Saldo (5) Geldfluss aus der voranschlagswirksamen Gebarung (Saldo 3 + Saldo 4)</b>						<b>-300,00</b>	<b>-200,00</b>	<b>-156,55</b>	
<b>164</b>			<b>Förderung der Brandbekämpfung und Brandverhütung</b>									
<b>164000</b>			<b>Förderung der Brandbekämpfung</b>									
<b>Operative Gebarung</b>												
<b>SU 21 / 31</b>			<b>Summe Erträge / Einzahlungen operative Gebarung</b>			<b>0,00</b>	<b>0,00</b>	<b>0,00</b>	<b>0,00</b>	<b>0,00</b>	<b>0,00</b>	
1/164000-754000			Bezirksalarmierung	2231	3231	26	1 700,00	1 700,00	766,50	1 700,00	1 700,00	766,50
<b>SU 22 / 32</b>			<b>Summe Aufwendungen / Auszahlungen operative Gebarung</b>			<b>1 700,00</b>	<b>1 700,00</b>	<b>766,50</b>	<b>1 700,00</b>	<b>1 700,00</b>	<b>766,50</b>	
<b>SA 0 / SA 1</b>			<b>(0) Nettoergebnis (21 - 22) / (1) Geldfluss operative Gebarung (31 – 32)</b>			<b>-1 700,00</b>	<b>-1 700,00</b>	<b>-766,50</b>	<b>-1 700,00</b>	<b>-1 700,00</b>	<b>-766,50</b>	
<b>SU 23</b>			<b>Summe Haushaltsrücklagen</b>			<b>0,00</b>	<b>0,00</b>	<b>0,00</b>	<b>0,00</b>	<b>0,00</b>	<b>0,00</b>	
<b>SA00</b>			<b>Nettoergebnis nach Zuw./Entn. Haushaltsrücklagen (Saldo 0 +/- SU23)</b>			<b>-1 700,00</b>	<b>-1 700,00</b>	<b>-766,50</b>				
<b>Investive Gebarung</b>												
<b>SU 33</b>			<b>Summe Einzahlungen investive Gebarung</b>						<b>0,00</b>	<b>0,00</b>	<b>0,00</b>	

	MVAG	VC QU	Ergebnisvoranschlag			Finanzierungsvoranschlag					
			EH	FH	VA 2023	VA 2022	RA 2021	VA 2023	VA 2022	RA 2021	
<b>SU 34</b>			<b>Summe Auszahlungen investive Gebarung</b>						<b>0,00</b>	<b>0,00</b>	<b>0,00</b>
<b>SA2</b>			<b>Saldo (2) Geldfluss aus der Investiven Gebarung (33 – 34)</b>						<b>0,00</b>	<b>0,00</b>	<b>0,00</b>
<b>SA3</b>			<b>Saldo (3) Nettofinanzierungssaldo (Saldo 1 + Saldo 2)</b>						<b>-1 700,00</b>	<b>-1 700,00</b>	<b>-766,50</b>
<b>Finanzierungstätigkeit</b>											
<b>SU 35</b>			<b>Summe Einzahlungen aus der Finanzierungstätigkeit</b>						<b>0,00</b>	<b>0,00</b>	<b>0,00</b>
<b>SU 36</b>			<b>Summe Auszahlungen aus der Finanzierungstätigkeit</b>						<b>0,00</b>	<b>0,00</b>	<b>0,00</b>
<b>SA4</b>			<b>Saldo (4) Geldfluss aus der Finanzierungstätigkeit (35 – 36)</b>						<b>0,00</b>	<b>0,00</b>	<b>0,00</b>
<b>SA5</b>			<b>Saldo (5) Geldfluss aus der voranschlagswirksamen Gebarung (Saldo 3 + Saldo 4)</b>						<b>-1 700,00</b>	<b>-1 700,00</b>	<b>-766,50</b>
<b>17 Katastrophendienst</b>											
<b>179</b>			<b>Sonstige Einrichtungen und Maßnahmen</b>								
<b>179000</b>			<b>Sonstige Einrichtungen und Maßnahmen</b>								
<b>Operative Gebarung</b>											
<b>SU 21 / 31</b>			<b>Summe Erträge / Einzahlungen operative Gebarung</b>			<b>0,00</b>	<b>0,00</b>	<b>0,00</b>	<b>0,00</b>	<b>0,00</b>	<b>0,00</b>
1/179000-707000			Nutzungsentgelte an Public Private Partnerships (PPP)	2223	3223	24	2 600,00	2 600,00		2 600,00	2 600,00
1/179000-728000			Entgelte für sonstige Leistungen - Objektschaden	2225	3225	24	1 500,00	1 000,00	39 176,72	1 500,00	1 000,00
1/179000-728100			Entgelte für sonstige Leistungen- Adaptierungen für Blackoutvorsorge	2225	3225	24		8 000,00			8 000,00
<b>SU 22 / 32</b>			<b>Summe Aufwendungen / Auszahlungen operative Gebarung</b>			<b>4 100,00</b>	<b>11 600,00</b>	<b>39 176,72</b>	<b>4 100,00</b>	<b>11 600,00</b>	<b>39 176,72</b>
<b>SA 0 / SA 1</b>			<b>(0) Nettoergebnis (21 - 22) / (1) Geldfluss operative Gebarung (31 – 32)</b>			<b>-4 100,00</b>	<b>-11 600,00</b>	<b>-39 176,72</b>	<b>-4 100,00</b>	<b>-11 600,00</b>	<b>-39 176,72</b>
<b>SU 23</b>			<b>Summe Haushaltsrücklagen</b>			<b>0,00</b>	<b>0,00</b>	<b>0,00</b>	<b>0,00</b>	<b>0,00</b>	<b>0,00</b>
<b>SA00</b>			<b>Nettoergebnis nach Zuw./Entn. Haushaltsrücklagen (Saldo 0 +/- SU23)</b>			<b>-4 100,00</b>	<b>-11 600,00</b>	<b>-39 176,72</b>			
<b>Investive Gebarung</b>											
<b>SU 33</b>			<b>Summe Einzahlungen investive Gebarung</b>						<b>0,00</b>	<b>0,00</b>	<b>0,00</b>
<b>SU 34</b>			<b>Summe Auszahlungen investive Gebarung</b>						<b>0,00</b>	<b>0,00</b>	<b>0,00</b>
<b>SA2</b>			<b>Saldo (2) Geldfluss aus der Investiven Gebarung (33 – 34)</b>						<b>0,00</b>	<b>0,00</b>	<b>0,00</b>
<b>SA3</b>			<b>Saldo (3) Nettofinanzierungssaldo (Saldo 1 + Saldo 2)</b>						<b>-4 100,00</b>	<b>-11 600,00</b>	<b>-39 176,72</b>
<b>Finanzierungstätigkeit</b>											
<b>SU 35</b>			<b>Summe Einzahlungen aus der Finanzierungstätigkeit</b>						<b>0,00</b>	<b>0,00</b>	<b>0,00</b>
<b>SU 36</b>			<b>Summe Auszahlungen aus der Finanzierungstätigkeit</b>						<b>0,00</b>	<b>0,00</b>	<b>0,00</b>
<b>SA4</b>			<b>Saldo (4) Geldfluss aus der Finanzierungstätigkeit (35 – 36)</b>						<b>0,00</b>	<b>0,00</b>	<b>0,00</b>
<b>SA5</b>			<b>Saldo (5) Geldfluss aus der voranschlagswirksamen Gebarung (Saldo 3 + Saldo 4)</b>						<b>-4 100,00</b>	<b>-11 600,00</b>	<b>-39 176,72</b>

	MVAG	VC QU	Ergebnisvoranschlag			Finanzierungsvoranschlag				
			EH	FH	VA 2023	VA 2022	RA 2021	VA 2023	VA 2022	RA 2021
<b>18</b>										
<b>180</b>										
<b>180000</b>										
<b>Operative Gebarung</b>										
<b>SU 21 / 31</b>										
<b>1/180000-729000</b>										
<b>1/180000-754000</b>										
<b>SU 22 / 32</b>										
<b>SA 0 / SA 1</b>										
<b>SU 23</b>										
<b>SA00</b>										
<b>Investive Gebarung</b>										
<b>SU 33</b>										
<b>SU 34</b>										
<b>SA2</b>										
<b>SA3</b>										
<b>Finanzierungstätigkeit</b>										
<b>SU 35</b>										
<b>SU 36</b>										
<b>SA4</b>										
<b>SA5</b>										

		MVAG VC QU			Ergebnisvoranschlag			Finanzierungsvoranschlag		
		EH	FH		VA 2023	VA 2022	RA 2021	VA 2023	VA 2022	RA 2021
<b>2 Unterricht, Erziehung, Sport und Wissenschaft</b>										
<b>21</b>	<b>Allgemeinbildender Unterricht</b>									
<b>210</b>	<b>Allgemeinbildende Pflichtschulen, gemeinsame Kosten</b>									
<b>210000</b>	<b>Allgemeinbildende Pflichtschulen</b>									
<b>Operative Gebarung</b>										
2/210000+813000	Erträge aus der Auflösung von Investitionszuschüssen (Kapitaltransfers)	2127			200,00	200,00	242,53			
2/210000+816000	Rückersätze Schulumlagen	2114	3114	13		41 000,00	25 640,19		41 000,00	25 640,19
<b>SU 21 / 31</b>	<b>Summe Erträge / Einzahlungen operative Gebarung</b>				<b>200,00</b>	<b>41 200,00</b>	<b>25 882,72</b>	<b>0,00</b>	<b>41 000,00</b>	<b>25 640,19</b>
1/210000-680000	Planmäßige Abschreibung	2226			1 400,00	1 400,00	1 448,72			
1/210000-752000	Schulumlage MSG Wallsee-Sindelburg	2231	3231	26	145 000,00	113 900,00	137 408,18	145 000,00	113 900,00	137 408,18
1/210000-752100	Schulumlage VSG Oed	2231	3231	26	17 900,00	19 500,00	25 700,00	17 900,00	19 500,00	25 700,00
1/210000-752200	Schulumlage polytechn. Schulen und Fachschulen	2231	3231	26	3 000,00	6 700,00	5 800,00	3 000,00	6 700,00	5 800,00
1/210000-752300	Schulumlage Sonderschulen	2231	3231	26	47 000,00	51 000,00	39 092,88	47 000,00	51 000,00	39 092,88
1/210000-752400	Schulumlage VSG Baumgartenberg	2231	3231	26	3 000,00	2 800,00	781,31	3 000,00	2 800,00	781,31
<b>SU 22 / 32</b>	<b>Summe Aufwendungen / Auszahlungen operative Gebarung</b>				<b>217 300,00</b>	<b>195 300,00</b>	<b>210 231,09</b>	<b>215 900,00</b>	<b>193 900,00</b>	<b>208 782,37</b>
<b>SA 0 / SA 1</b>	<b>(0) Nettoergebnis (21 - 22) / (1) Geldfluss operative Gebarung (31 - 32)</b>				<b>-217 100,00</b>	<b>-154 100,00</b>	<b>-184 348,37</b>	<b>-215 900,00</b>	<b>-152 900,00</b>	<b>-183 142,18</b>
<b>SU 23</b>	<b>Summe Haushaltsrücklagen</b>				<b>0,00</b>	<b>0,00</b>	<b>0,00</b>	<b>0,00</b>	<b>0,00</b>	<b>0,00</b>
<b>SA00</b>	<b>Nettoergebnis nach Zuw./Entn. Haushaltsrücklagen (Saldo 0 +/- SU23)</b>				<b>-217 100,00</b>	<b>-154 100,00</b>	<b>-184 348,37</b>			
<b>Investive Gebarung</b>										
<b>SU 33</b>	<b>Summe Einzahlungen investive Gebarung</b>							<b>0,00</b>	<b>0,00</b>	<b>0,00</b>
<b>SU 34</b>	<b>Summe Auszahlungen investive Gebarung</b>							<b>0,00</b>	<b>0,00</b>	<b>0,00</b>
<b>SA2</b>	<b>Saldo (2) Geldfluss aus der Investiven Gebarung (33 - 34)</b>							<b>0,00</b>	<b>0,00</b>	<b>0,00</b>
<b>SA3</b>	<b>Saldo (3) Nettofinanzierungssaldo (Saldo 1 + Saldo 2)</b>							<b>-215 900,00</b>	<b>-152 900,00</b>	<b>-183 142,18</b>
<b>Finanzierungstätigkeit</b>										
<b>SU 35</b>	<b>Summe Einzahlungen aus der Finanzierungstätigkeit</b>							<b>0,00</b>	<b>0,00</b>	<b>0,00</b>
<b>SU 36</b>	<b>Summe Auszahlungen aus der Finanzierungstätigkeit</b>							<b>0,00</b>	<b>0,00</b>	<b>0,00</b>
<b>SA4</b>	<b>Saldo (4) Geldfluss aus der Finanzierungstätigkeit (35 - 36)</b>							<b>0,00</b>	<b>0,00</b>	<b>0,00</b>
<b>SA5</b>	<b>Saldo (5) Geldfluss aus der voranschlagswirksamen Gebarung (Saldo 3 + Saldo 4)</b>							<b>-215 900,00</b>	<b>-152 900,00</b>	<b>-183 142,18</b>
<b>211</b>	<b>Volksschulen</b>									
<b>211000</b>	<b>Volksschule</b>									
<b>Operative Gebarung</b>										
2/211000+813000	Erträge aus der Auflösung von Investitionszuschüssen (Kapitaltransfers)	2127			3 800,00	3 800,00	3 812,17			

		MVAG		VC QU	Ergebnisvoranschlag			Finanzierungsvoranschlag		
		EH	FH		VA 2023	VA 2022	RA 2021	VA 2023	VA 2022	RA 2021
2/211000+816000	Schulerhaltsbeiträge Marktgemeinde Strengberg, Zeillern	2114	3114	13	6 700,00	1 700,00	1 118,48	6 700,00	1 700,00	1 118,48
2/211000+817000	Erträge aus der Auflösung von sonstigen Rückstellungen	2117					308,35			
2/211000+828000	Rückersätze von Aufwendungen	2116	3116	18	100,00	100,00		100,00	100,00	
2/211000+861000	Zinsenzuschüsse des Landes-Schuldach	2121	3121	15	100,00	100,00	145,63	100,00	100,00	145,63
2/211000+861100	Zinsenzuschüsse des Landes-Schulumbau	2121	3121	15	15 900,00	18 300,00	19 795,70	15 900,00	18 300,00	19 795,70
2/211000+861200	Transfers von Land NÖ	2121	3121	15	600,00		900,00	600,00		900,00
2/211000+863000	Entgeltfortzahlung-AUVA	2121	3121	15	300,00			300,00		
<b>SU 21 / 31</b>	<b>Summe Erträge / Einzahlungen operative Gebarung</b>				<b>27 500,00</b>	<b>24 000,00</b>	<b>26 080,33</b>	<b>23 700,00</b>	<b>20 200,00</b>	<b>21 959,81</b>
1/211000-400000	geringw.Wirtschaftsgüter	2221	3221	23	4 000,00	2 000,00	5 019,25	4 000,00	2 000,00	5 019,25
1/211000-400100	Dienstbekleidung	2221	3221	23	100,00	100,00	42,00	100,00	100,00	42,00
1/211000-454000	Reinigungsmittel	2221	3221	23	2 800,00	1 500,00	1 069,65	2 800,00	1 500,00	1 069,65
1/211000-456000	Schreib-, Zeichen- und sonstige Büromittel, Druckwerke	2221	3221	23	700,00	700,00	910,84	700,00	700,00	910,84
1/211000-456100	Unterrichtsmaterial, Lehrmittel Arbeitsblätter	2221	3221	23	1 000,00	2 000,00	663,93	1 000,00	2 000,00	663,93
1/211000-457000	Druckwerke-Bücher, Bibliothek	2221	3221	23	1 000,00	1 300,00	473,45	1 000,00	1 300,00	473,45
1/211000-459000	Verbrauchsgüter, Bastelmaterial, Kopien	2221	3221	23	4 500,00	4 500,00	4 412,62	4 500,00	4 500,00	4 412,62
1/211000-511000	Bezüge VB	2211	3211	20	43 700,00	37 000,00	27 504,88	43 700,00	37 000,00	27 504,88
1/211000-521000	Geldbezüge der ganzjährig beschäftigten Arbeiter	2211	3211	20	2 500,00	2 300,00	2 248,54	2 500,00	2 300,00	2 248,54
1/211000-523000	Arbeiter nicht ganzjähr.beschäftigt	2211	3211	20	3 800,00	3 600,00	2 703,84	3 800,00	3 600,00	2 703,84
1/211000-565000	Mehrleistungsvergütungen	2211	3211	20	100,00	100,00		100,00	100,00	
1/211000-580000	DGB Ausgleichsfonds FB	2212	3212	20	2 300,00	1 900,00	1 257,05	2 300,00	1 900,00	1 257,05
1/211000-582000	DGB Sozialversicherung	2212	3212	20	10 900,00	9 400,00	6 525,29	10 900,00	9 400,00	6 525,29
1/211000-591000	Dotierung von Rückstellungen für Abfertigungen	2214			400,00	400,00	442,52			
1/211000-592000	Dotierung von Rückstellungen für Jubiläumszuwendungen	2214			700,00	200,00	229,29			
1/211000-600300	Wärmelieferung	2222	3222	24	9 200,00	8 100,00	8 490,11	9 200,00	8 100,00	8 490,11
1/211000-614000	Instandhaltung des Gebäudes	2224	3224	24	7 900,00	7 100,00	2 912,87	7 900,00	7 100,00	2 912,87
1/211000-616000	Instandhaltung von Maschinen	2224	3224	24	1 000,00	1 000,00	21,71	1 000,00	1 000,00	21,71
1/211000-618000	Instandhaltung von sonst. Anlagen (Schuleinrichtung)	2224	3224	24	2 000,00	2 000,00	1 443,50	2 000,00	2 000,00	1 443,50
1/211000-621000	Sonstige Transporte - Buskosten	2222	3222	24	1 600,00	1 600,00	1 000,00	1 600,00	1 600,00	1 000,00
1/211000-630000	Postdienste	2222	3222	24	100,00	100,00	17,60	100,00	100,00	17,60
1/211000-631000	Telekommunikationsdienste	2222	3222	24	1 400,00	1 300,00	1 202,60	1 400,00	1 300,00	1 202,60
1/211000-650000	Kreditzinsen Bank-Schuldach	2241	3241	25		100,00	96,48		100,00	96,48
1/211000-650100	Kreditzinsen Bank-Schulumbau	2241	3241	25	11 100,00	10 300,00	3 821,11	11 100,00	10 300,00	3 821,11

		MVAG		VC QU	Ergebnisvoranschlag			Finanzierungsvoranschlag		
		EH	FH		VA 2023	VA 2022	RA 2021	VA 2023	VA 2022	RA 2021
1/211000-680000	Planmäßige Abschreibung	2226			33 000,00	31 300,00	32 771,33			
1/211000-700000	Miete KG	2223	3223	24	8 000,00	5 500,00	5 001,80	8 000,00	5 500,00	5 001,80
1/211000-700100	Softwareanmietung	2223	3223	24	300,00	300,00	251,66	300,00	300,00	251,66
1/211000-700200	Mietaufwand Kopierer	2223	3223	24	800,00	800,00	631,28	800,00	800,00	631,28
1/211000-700300	Betriebskosten	2223	3223	24	14 400,00	10 700,00	9 655,58	14 400,00	10 700,00	9 655,58
1/211000-720000	Personalaufwand Bauhofarbeiter	2225	3225	24	1 500,00	500,00	1 314,68	1 500,00	500,00	1 314,68
1/211000-720100	Solzialversicherung-Bauhofarbeiter	2225	3225	24	400,00	100,00	294,85	400,00	100,00	294,85
1/211000-720500	FBAF Bauhofarbeiter	2225	3225	24	100,00	100,00	59,15	100,00	100,00	59,15
1/211000-723000	Repräsentationskosten	2225	3225	24	500,00	500,00	462,31	500,00	500,00	462,31
1/211000-728000	Unterrichtsfilmbeitrag	2225	3225	24	600,00	600,00	543,72	600,00	600,00	543,72
1/211000-728100	Verwaltungskostenbeitrag für KG	2225	3225	24	2 400,00	2 400,00	2 347,54	2 400,00	2 400,00	2 347,54
1/211000-728200	Entgelte für sonstige Leistungen - Personalleasing	2225	3225	24	500,00	1 300,00	320,94	500,00	1 300,00	320,94
1/211000-728300	Sonst. Wartungsarbeiten	2225	3225	24	3 000,00	3 000,00	2 624,42	3 000,00	3 000,00	2 624,42
1/211000-728400	Entgelte für Schülerbeaufsichtigung	2225	3225	24	600,00	600,00	378,00	600,00	600,00	378,00
<b>SU 22 / 32</b>	<b>Summe Aufwendungen / Auszahlungen operative Gebarung</b>				<b>178 900,00</b>	<b>156 300,00</b>	<b>129 166,39</b>	<b>144 800,00</b>	<b>124 400,00</b>	<b>95 723,25</b>
<b>SA 0 / SA 1</b>	<b>(0) Nettoergebnis (21 - 22) / (1) Geldfluss operative Gebarung (31 - 32)</b>				<b>-151 400,00</b>	<b>-132 300,00</b>	<b>-103 086,06</b>	<b>-121 100,00</b>	<b>-104 200,00</b>	<b>-73 763,44</b>
<b>SU 23</b>	<b>Summe Haushaltsrücklagen</b>				<b>0,00</b>	<b>0,00</b>	<b>0,00</b>	<b>0,00</b>	<b>0,00</b>	<b>0,00</b>
<b>SA00</b>	<b>Nettoergebnis nach Zuw./Entn. Haushaltsrücklagen (Saldo 0 +/- SU23)</b>				<b>-151 400,00</b>	<b>-132 300,00</b>	<b>-103 086,06</b>			
<b>Investive Gebarung</b>										
2/211000+301000	Förderung Land NÖ		3331	33					2 500,00	
<b>SU 33</b>	<b>Summe Einzahlungen investive Gebarung</b>							<b>0,00</b>	<b>2 500,00</b>	<b>0,00</b>
1/211000-042000	Schulmöbel, Betriebsausstattung		3415	2 41				13 200,00	13 000,00	4 167,04
<b>SU 34</b>	<b>Summe Auszahlungen investive Gebarung</b>							<b>13 200,00</b>	<b>13 000,00</b>	<b>4 167,04</b>
<b>SA2</b>	<b>Saldo (2) Geldfluss aus der Investiven Gebarung (33 - 34)</b>							<b>-13 200,00</b>	<b>-10 500,00</b>	<b>-4 167,04</b>
<b>SA3</b>	<b>Saldo (3) Nettofinanzierungssaldo (Saldo 1 + Saldo 2)</b>							<b>-134 300,00</b>	<b>-114 700,00</b>	<b>-77 930,48</b>
<b>Finanzierungstätigkeit</b>										
<b>SU 35</b>	<b>Summe Einzahlungen aus der Finanzierungstätigkeit</b>							<b>0,00</b>	<b>0,00</b>	<b>0,00</b>
1/211000-346000	Tilgung Bankdarlehen-Schuldach		3614	65					4 400,00	4 410,00
1/211000-346100	Tilgung Bankdarlehen-Schulumbau		3614	65				24 300,00	24 300,00	24 318,00
<b>SU 36</b>	<b>Summe Auszahlungen aus der Finanzierungstätigkeit</b>							<b>24 300,00</b>	<b>28 700,00</b>	<b>28 728,00</b>
<b>SA4</b>	<b>Saldo (4) Geldfluss aus der Finanzierungstätigkeit (35 - 36)</b>							<b>-24 300,00</b>	<b>-28 700,00</b>	<b>-28 728,00</b>
<b>SA5</b>	<b>Saldo (5) Geldfluss aus der voranschlagswirksamen Gebarung (Saldo 3 + Saldo 4)</b>							<b>-158 600,00</b>	<b>-143 400,00</b>	<b>-106 658,48</b>
<b>212</b>	<b>Hauptschulen</b>									
<b>212000</b>	<b>Neue Mittelschule</b>									
<b>Operative Gebarung</b>										
2/212000+811300	Betriebskostenersätze 2023	2115	3115	14	28 100,00	18 000,00	15 845,56	28 100,00	18 000,00	15 845,56

		MVAG		VC QU	Ergebnisvoranschlag			Finanzierungsvoranschlag		
		EH	FH		VA 2023	VA 2022	RA 2021	VA 2023	VA 2022	RA 2021
2/212000+811400	Heizkostenrückerersatz	2115	3115	14	18 000,00	15 000,00	15 767,34	18 000,00	15 000,00	15 767,34
2/212000+811500	Rückerersatz Instandhaltung 2022	2115	3115	14	16 500,00	7 800,00	5 792,02	16 500,00	7 800,00	5 792,02
2/212000+813000	Erträge aus der Auflösung von Investitionszuschüssen (Kapitaltransfers)	2127			4 300,00	4 300,00	4 292,63			
2/212000+817000	Erträge aus der Auflösung von sonstigen Rückstellungen	2117					572,64			
2/212000+827000	Personalkostenersätze	2116	3116	18	92 700,00	89 300,00	71 303,87	92 700,00	89 300,00	71 303,87
2/212000+828000	Rückersätze Darlehen Schuldach	2116	3116	18		8 100,00	8 098,69		8 100,00	8 098,69
2/212000+828100	Rückersätze von Ausgaben	2116	3116	18	20 400,00	8 600,00	7 410,02	20 400,00	8 600,00	7 410,02
2/212000+828200	Rückersätze sonstige Wartungsarbeiten	2116	3116	18	5 500,00	5 400,00	4 873,89	5 500,00	5 400,00	4 873,89
2/212000+828300	Rückersätze Darlehen Schulzubau	2116	3116	18	36 200,00	30 400,00	15 494,87	36 200,00	30 400,00	15 494,87
2/212000+861000	Zinsenzuschüsse des Landes-Schuldach	2121	3121	15	200,00	300,00	270,46	200,00	300,00	270,46
2/212000+861100	Zinsenzuschüsse des Landes-Schulumbau	2121	3121	15	29 600,00	33 900,00	36 763,43	29 600,00	33 900,00	36 763,43
2/212000+863000	Entgeltfortzahlung AUVA	2121	3121	15	500,00			500,00		
<b>SU 21 / 31</b>	<b>Summe Erträge / Einzahlungen operative Gebarung</b>				<b>252 000,00</b>	<b>221 100,00</b>	<b>186 485,42</b>	<b>247 700,00</b>	<b>216 800,00</b>	<b>181 620,15</b>
1/212000-400000	geringw. Wirtschaftsgut	2221	3221	23	1 500,00	1 700,00	1 588,14	1 500,00	1 700,00	1 588,14
1/212000-400100	Dienstbekleidung	2221	3221	23	100,00	100,00	78,00	100,00	100,00	78,00
1/212000-454000	Reinigungsmittel	2221	3221	23	4 300,00	2 000,00	1 613,90	4 300,00	2 000,00	1 613,90
1/212000-511000	Bezüge VB	2211	3211	20	66 300,00	60 000,00	51 647,53	66 300,00	60 000,00	51 647,53
1/212000-523000	Arbeiter nicht ganzjähr.beschäftigt	2211	3211	20	7 100,00	6 600,00	5 021,41	7 100,00	6 600,00	5 021,41
1/212000-565000	Mehrleistungsvergütungen	2211	3211	20	200,00	200,00		200,00	200,00	
1/212000-580000	DGB Ausgleichsfonds FB	2212	3212	20	3 100,00	2 800,00	2 193,43	3 100,00	2 800,00	2 193,43
1/212000-582000	DGB Sozialversicherung	2212	3212	20	15 900,00	14 600,00	11 925,45	15 900,00	14 600,00	11 925,45
1/212000-591000	Dotierung von Rückstellungen für Abfertigungen	2214			700,00	700,00	821,83			
1/212000-592000	Dotierung von Rückstellungen für Jubiläumszuwendungen	2214			800,00	400,00	425,82			
1/212000-600300	Wärmelieferung	2222	3222	24	18 000,00	15 000,00	15 767,34	18 000,00	15 000,00	15 767,34
1/212000-614000	Instandhaltung des Gebäudes	2224	3224	24	13 600,00	13 500,00	5 423,57	13 600,00	13 500,00	5 423,57
1/212000-618000	Instandhaltung von sonstigen Anlagen	2224	3224	24	3 000,00	3 000,00	2 347,93	3 000,00	3 000,00	2 347,93
1/212000-631000	Telekommunikations- dienste	2222	3222	24	500,00	500,00	389,64	500,00	500,00	389,64
1/212000-650000	Kreditzinsen Bank-Schuldach	2241	3241	25		200,00	179,15		200,00	179,15
1/212000-650100	Kreditzinsen Bank-Schulumbau	2241	3241	25	20 600,00	19 100,00	7 096,30	20 600,00	19 100,00	7 096,30
1/212000-680000	Planmäßige Abschreibung	2226			48 300,00	46 400,00	46 223,77			
1/212000-700000	Miete KG	2223	3223	24	15 000,00	13 200,00	12 004,33	15 000,00	13 200,00	12 004,33
1/212000-700100	Softwareanmietung	2223	3223	24	100,00	100,00		100,00	100,00	
1/212000-700300	Betriebskosten 2022	2223	3223	24	28 100,00	18 000,00	15 845,56	28 100,00	18 000,00	15 845,56
1/212000-723000	Amtspauschalien und Repräsentationsausgab.	2225	3225	24	600,00	600,00	537,16	600,00	600,00	537,16

		MVAG		VC QU	Ergebnisvoranschlag			Finanzierungsvoranschlag		
		EH	FH		VA 2023	VA 2022	RA 2021	VA 2023	VA 2022	RA 2021
1/212000-728200	Entgelte für sonstige Leistungen - Personalleasing	2225	3225	24	500,00	2 700,00	317,46	500,00	2 700,00	317,46
1/212000-728300	Sonst. Wartungsarbeiten	2225	3225	24	5 500,00	5 400,00	4 873,89	5 500,00	5 400,00	4 873,89
<b>SU 22 / 32</b>	<b>Summe Aufwendungen / Auszahlungen operative Gebarung</b>				<b>253 800,00</b>	<b>226 800,00</b>	<b>186 321,61</b>	<b>204 000,00</b>	<b>179 300,00</b>	<b>138 850,19</b>
<b>SA 0 / SA 1</b>	<b>(0) Nettoergebnis (21 - 22) / (1) Geldfluss operative Gebarung (31 - 32)</b>				<b>-1 800,00</b>	<b>-5 700,00</b>	<b>163,81</b>	<b>43 700,00</b>	<b>37 500,00</b>	<b>42 769,96</b>
<b>SU 23</b>	<b>Summe Haushaltsrücklagen</b>				<b>0,00</b>	<b>0,00</b>	<b>0,00</b>	<b>0,00</b>	<b>0,00</b>	<b>0,00</b>
<b>SA00</b>	<b>Nettoergebnis nach Zuw./Entn. Haushaltsrücklagen (Saldo 0 +/- SU23)</b>				<b>-1 800,00</b>	<b>-5 700,00</b>	<b>163,81</b>			
<b>Investive Gebarung</b>										
<b>SU 33</b>	<b>Summe Einzahlungen investive Gebarung</b>							<b>0,00</b>	<b>0,00</b>	<b>0,00</b>
1/212000-042000	Betriebsausstattung		3415	2 41				13 400,00	1 000,00	2 963,72
<b>SU 34</b>	<b>Summe Auszahlungen investive Gebarung</b>							<b>13 400,00</b>	<b>1 000,00</b>	<b>2 963,72</b>
<b>SA2</b>	<b>Saldo (2) Geldfluss aus der Investiven Gebarung (33 - 34)</b>							<b>-13 400,00</b>	<b>-1 000,00</b>	<b>-2 963,72</b>
<b>SA3</b>	<b>Saldo (3) Nettofinanzierungssaldo (Saldo 1 + Saldo 2)</b>							<b>30 300,00</b>	<b>36 500,00</b>	<b>39 806,24</b>
<b>Finanzierungstätigkeit</b>										
<b>SU 35</b>	<b>Summe Einzahlungen aus der Finanzierungstätigkeit</b>							<b>0,00</b>	<b>0,00</b>	<b>0,00</b>
1/212000-346000	Tilgung Bankdarlehen-Schuldach		3614	65					8 200,00	8 190,00
1/212000-346100	Tilgung Bankdarlehen-Schulumbau		3614	65				45 200,00	45 200,00	45 162,00
<b>SU 36</b>	<b>Summe Auszahlungen aus der Finanzierungstätigkeit</b>							<b>45 200,00</b>	<b>53 400,00</b>	<b>53 352,00</b>
<b>SA4</b>	<b>Saldo (4) Geldfluss aus der Finanzierungstätigkeit (35 - 36)</b>							<b>-45 200,00</b>	<b>-53 400,00</b>	<b>-53 352,00</b>
<b>SA5</b>	<b>Saldo (5) Geldfluss aus der voranschlagswirksamen Gebarung (Saldo 3 + Saldo 4)</b>							<b>-14 900,00</b>	<b>-16 900,00</b>	<b>-13 545,76</b>
<b>22</b>	<b>Berufsbildender Unterricht; Anstalten der Lehrer- und Erzieherbildung</b>									
<b>220</b>	<b>Berufsbildende Pflichtschulen</b>									
<b>220000</b>	<b>Berufsbildende Pflichtschulen</b>									
<b>Operative Gebarung</b>										
<b>SU 21 / 31</b>	<b>Summe Erträge / Einzahlungen operative Gebarung</b>				<b>0,00</b>	<b>0,00</b>	<b>0,00</b>	<b>0,00</b>	<b>0,00</b>	<b>0,00</b>
1/220000-729000	Berufsschülerhaltungsbeitrag	2225	3225	24			12 720,00			12 720,00
1/220000-751000	Berufsschülerhaltungsbeitrag	2231	3231	26	11 000,00	8 000,00		11 000,00	8 000,00	
<b>SU 22 / 32</b>	<b>Summe Aufwendungen / Auszahlungen operative Gebarung</b>				<b>11 000,00</b>	<b>8 000,00</b>	<b>12 720,00</b>	<b>11 000,00</b>	<b>8 000,00</b>	<b>12 720,00</b>
<b>SA 0 / SA 1</b>	<b>(0) Nettoergebnis (21 - 22) / (1) Geldfluss operative Gebarung (31 - 32)</b>				<b>-11 000,00</b>	<b>-8 000,00</b>	<b>-12 720,00</b>	<b>-11 000,00</b>	<b>-8 000,00</b>	<b>-12 720,00</b>
<b>SU 23</b>	<b>Summe Haushaltsrücklagen</b>				<b>0,00</b>	<b>0,00</b>	<b>0,00</b>	<b>0,00</b>	<b>0,00</b>	<b>0,00</b>
<b>SA00</b>	<b>Nettoergebnis nach Zuw./Entn. Haushaltsrücklagen (Saldo 0 +/- SU23)</b>				<b>-11 000,00</b>	<b>-8 000,00</b>	<b>-12 720,00</b>			
<b>Investive Gebarung</b>										
<b>SU 33</b>	<b>Summe Einzahlungen investive Gebarung</b>							<b>0,00</b>	<b>0,00</b>	<b>0,00</b>
<b>SU 34</b>	<b>Summe Auszahlungen investive Gebarung</b>							<b>0,00</b>	<b>0,00</b>	<b>0,00</b>
<b>SA2</b>	<b>Saldo (2) Geldfluss aus der Investiven Gebarung (33 - 34)</b>							<b>0,00</b>	<b>0,00</b>	<b>0,00</b>
<b>SA3</b>	<b>Saldo (3) Nettofinanzierungssaldo (Saldo 1 + Saldo 2)</b>							<b>-11 000,00</b>	<b>-8 000,00</b>	<b>-12 720,00</b>



	MVAG	VC QU	Ergebnisvoranschlag			Finanzierungsvoranschlag					
			EH	FH	VA 2023	VA 2022	RA 2021	VA 2023	VA 2022	RA 2021	
<b>Finanzierungstätigkeit</b>											
SU 35			Summe Einzahlungen aus der Finanzierungstätigkeit					0,00	0,00	0,00	
SU 36			Summe Auszahlungen aus der Finanzierungstätigkeit					0,00	0,00	0,00	
SA4			Saldo (4) Geldfluss aus der Finanzierungstätigkeit (35 – 36)					0,00	0,00	0,00	
SA5			Saldo (5) Geldfluss aus der voranschlagswirksamen Gebarung (Saldo 3 + Saldo 4)					-11 000,00	-8 000,00	-12 720,00	
<b>23 Förderung des Unterrichts</b>											
<b>232 Schülerbetreuung</b>											
<b>232000 Nachmittagsbetreuung</b>											
<b>Operative Gebarung</b>											
2/232000+813000			Erträge aus der Auflösung von Investitionszuschüssen (Kapitaltransfers)	2127		2 500,00	5 000,00	5 000,00			
2/232000+827000			Kostenersatz d. Eltern Nachmittagsbetreuung VS+HS	2116 3116	18	17 500,00	16 000,00	11 265,20	17 500,00	16 000,00	
2/232000+827100			Kostenrückvergütung NMS Anteil	2116 3116	18	1 000,00	2 800,00	2 885,18	1 000,00	2 800,00	
2/232000+861000			Transfers von Ländern, Landesfonds und Landeskammern	2121 3121	15	9 000,00	9 000,00	9 000,00	9 000,00	9 000,00	
<b>SU 21 / 31</b>			<b>Summe Erträge / Einzahlungen operative Gebarung</b>			<b>30 000,00</b>	<b>32 800,00</b>	<b>28 150,38</b>	<b>27 500,00</b>	<b>27 800,00</b>	<b>23 363,98</b>
1/232000-400000			geringw. Betriebsausstattung	2221 3221	23	200,00	200,00		200,00	200,00	
1/232000-521000			Geldbezüge der ganzjährig beschäftigten Arbeiter	2211 3211	20	100,00	100,00		100,00	100,00	
1/232000-580000			DGB Ausgleichsfonds FB	2212 3212	20	100,00	100,00		100,00	100,00	
1/232000-582000			DGB-Sozialversicherung	2212 3212	20	100,00	100,00		100,00	100,00	
1/232000-631000			Telekommunikations- dienste	2222 3222	24	300,00	300,00	151,06	300,00	300,00	151,06
1/232000-680000			Planmäßige Abschreibung	2226		2 600,00	5 200,00	5 195,68			
1/232000-728000			Entgelte für sonstige Leistungen - Lehrer für Betreuung	2225 3225	24	29 000,00	29 500,00	28 632,00	29 000,00	29 500,00	28 632,00
1/232000-729000			Sonstige Ausgaben	2225 3225	24	100,00	100,00	7,09	100,00	100,00	7,09
<b>SU 22 / 32</b>			<b>Summe Aufwendungen / Auszahlungen operative Gebarung</b>			<b>32 500,00</b>	<b>35 600,00</b>	<b>33 985,83</b>	<b>29 900,00</b>	<b>30 400,00</b>	<b>28 790,15</b>
<b>SA 0 / SA 1</b>			<b>(0) Nettoergebnis (21 - 22) / (1) Geldfluss operative Gebarung (31 – 32)</b>			<b>-2 500,00</b>	<b>-2 800,00</b>	<b>-5 835,45</b>	<b>-2 400,00</b>	<b>-2 600,00</b>	<b>-5 426,17</b>
<b>SU 23</b>			<b>Summe Haushaltsrücklagen</b>			<b>0,00</b>	<b>0,00</b>	<b>0,00</b>	<b>0,00</b>	<b>0,00</b>	<b>0,00</b>
<b>SA00</b>			<b>Nettoergebnis nach Zuw./Entn. Haushaltsrücklagen (Saldo 0 +/- SU23)</b>			<b>-2 500,00</b>	<b>-2 800,00</b>	<b>-5 835,45</b>			
<b>Investive Gebarung</b>											
SU 33			Summe Einzahlungen investive Gebarung					0,00	0,00	0,00	
SU 34			Summe Auszahlungen investive Gebarung					0,00	0,00	0,00	
SA2			Saldo (2) Geldfluss aus der Investiven Gebarung (33 – 34)					0,00	0,00	0,00	
SA3			Saldo (3) Nettofinanzierungssaldo (Saldo 1 + Saldo 2)					-2 400,00	-2 600,00	-5 426,17	

	MVAG	VC QU	Ergebnisvoranschlag			Finanzierungsvoranschlag					
			EH	FH	VA 2023	VA 2022	RA 2021	VA 2023	VA 2022	RA 2021	
<b>Finanzierungstätigkeit</b>											
SU 35			Summe Einzahlungen aus der Finanzierungstätigkeit					0,00	0,00	0,00	
SU 36			Summe Auszahlungen aus der Finanzierungstätigkeit					0,00	0,00	0,00	
SA4			Saldo (4) Geldfluss aus der Finanzierungstätigkeit (35 – 36)					0,00	0,00	0,00	
SA5			Saldo (5) Geldfluss aus der voranschlagswirksamen Gebarung (Saldo 3 + Saldo 4)					-2 400,00	-2 600,00	-5 426,17	
<b>232100</b>			<b>Ferienbetreuung</b>								
<b>Operative Gebarung</b>											
2/232100+827000			2116	3116	18	3 000,00	2 700,00	2 270,00	3 000,00	2 700,00	2 270,00
2/232100+861000			2121	3121	15	4 300,00	4 300,00	3 791,67	4 300,00	4 300,00	3 791,67
SU 21 / 31			Summe Erträge / Einzahlungen operative Gebarung			7 300,00	7 000,00	6 061,67	7 300,00	7 000,00	6 061,67
1/232100-521000			2211	3211	20	800,00	700,00	538,53	800,00	700,00	538,53
1/232100-728000			2225	3225	24	7 500,00	7 100,00	6 085,00	7 500,00	7 100,00	6 085,00
1/232100-729000			2225	3225	24	200,00	200,00		200,00	200,00	
SU 22 / 32			Summe Aufwendungen / Auszahlungen operative Gebarung			8 500,00	8 000,00	6 623,53	8 500,00	8 000,00	6 623,53
SA 0 / SA 1			(0) Nettoergebnis (21 - 22) / (1) Geldfluss operative Gebarung (31 – 32)			-1 200,00	-1 000,00	-561,86	-1 200,00	-1 000,00	-561,86
SU 23			Summe Haushaltsrücklagen			0,00	0,00	0,00	0,00	0,00	0,00
SA00			Nettoergebnis nach Zuw./Entn. Haushaltsrücklagen (Saldo 0 +/- SU23)			-1 200,00	-1 000,00	-561,86			
<b>Investive Gebarung</b>											
SU 33			Summe Einzahlungen investive Gebarung						0,00	0,00	0,00
SU 34			Summe Auszahlungen investive Gebarung						0,00	0,00	0,00
SA2			Saldo (2) Geldfluss aus der Investiven Gebarung (33 – 34)						0,00	0,00	0,00
SA3			Saldo (3) Nettofinanzierungssaldo (Saldo 1 + Saldo 2)						-1 200,00	-1 000,00	-561,86
<b>Finanzierungstätigkeit</b>											
SU 35			Summe Einzahlungen aus der Finanzierungstätigkeit						0,00	0,00	0,00
SU 36			Summe Auszahlungen aus der Finanzierungstätigkeit						0,00	0,00	0,00
SA4			Saldo (4) Geldfluss aus der Finanzierungstätigkeit (35 – 36)						0,00	0,00	0,00
SA5			Saldo (5) Geldfluss aus der voranschlagswirksamen Gebarung (Saldo 3 + Saldo 4)						-1 200,00	-1 000,00	-561,86
<b>24</b>			<b>Vorschulische Erziehung</b>								
<b>240</b>			<b>Kindergärten</b>								
<b>240000</b>			<b>Kindergarten</b>								
<b>Operative Gebarung</b>											
2/240000+813000			2127			4 200,00	4 200,00	4 151,43			

		MVAG		VC QU	Ergebnisvoranschlag			Finanzierungsvoranschlag			
		EH	FH		VA 2023	VA 2022	RA 2021	VA 2023	VA 2022	RA 2021	
2/240000+817000	Erträge aus der Auflösung von sonstigen Rückstellungen	2117						17 298,03			
2/240000+827000	Ersatz f. Nachmittagsbetreuung	2116	3116	18	5 300,00	7 300,00	4 624,04	5 300,00	7 300,00	4 177,13	
2/240000+828000	Rückersätze von Aufwendungen - Elternbeiträge	2116	3116	18	8 300,00	9 300,00	9 222,20	8 300,00	9 300,00	8 165,15	
2/240000+829000	Sonstige Erträge - Ersätze für Beförderung von Kindern	2116	3116	18	5 400,00	5 700,00	4 171,92	5 400,00	5 700,00	3 403,77	
2/240000+861000	Zinsenzuschüsse des Landes	2121	3121	15	3 100,00	4 600,00	6 364,94	3 100,00	4 600,00	6 364,94	
2/240000+861100	Transfer von Land NÖ	2121	3121	15			500,00			500,00	
2/240000+863000	Entgeltfortzahlung-AUVA	2121	3121	15			996,26			996,26	
2/240000+863100	Altersteilzeit Rückerstattung AMS	2121	3121	15			4 840,87			4 840,87	
<b>SU 21 / 31</b>	<b>Summe Erträge / Einzahlungen operative Gebarung</b>				<b>26 300,00</b>	<b>31 100,00</b>	<b>52 169,69</b>	<b>22 100,00</b>	<b>26 900,00</b>	<b>28 448,12</b>	
1/240000-400000	geringw. Wirtschaftsgüter	2221	3221	23	2 000,00	1 400,00	1 290,03	2 000,00	1 400,00	1 290,03	
1/240000-400100	Dienstbekleidung	2221	3221	23	300,00	300,00	50,00	300,00	300,00	50,00	
1/240000-454000	Reinigungsmittel	2221	3221	23	1 800,00	1 800,00	1 750,98	1 800,00	1 800,00	1 750,98	
1/240000-456000	Schreib-,Zeichen- und sonstige Büromittel	2221	3221	23	200,00	200,00	110,88	200,00	200,00	110,88	
1/240000-457000	Druckwerke-Bücher	2221	3221	23	100,00	100,00	26,50	100,00	100,00	26,50	
1/240000-459000	Sonstige Verbrauchsgüter	2221	3221	23	8 300,00	9 300,00	5 883,29	8 300,00	9 300,00	5 883,29	
1/240000-511000	Bezüge für VB	2211	3211	20	127 800,00	122 800,00	131 965,64	127 800,00	122 800,00	131 965,64	
1/240000-523000	Arbeiter nicht ganzjähr.beschäftigt	2211	3211	20	13 100,00	8 000,00	13 149,06	13 100,00	8 000,00	13 149,06	
1/240000-580000	DGB Ausgleichsfonds FB	2212	3212	20	6 000,00	5 800,00	4 972,42	6 000,00	5 800,00	4 972,42	
1/240000-582000	DGB Sozialversicherung	2212	3212	20	31 400,00	30 500,00	27 840,21	31 400,00	30 500,00	27 840,21	
1/240000-592000	Dotierung von Rückstellungen für Jubiläumszuwendungen	2214			800,00	1 000,00	731,22				
1/240000-600000	Strom	2222	3222	24	8 300,00	4 000,00	3 057,88	8 300,00	4 000,00	3 057,88	
1/240000-600300	Wärmelieferung	2222	3222	24	6 600,00	5 500,00	5 409,31	6 600,00	5 500,00	5 409,31	
1/240000-610000	Instandhaltung von Grund und Boden	2224	3224	24	1 000,00	1 100,00	204,41	1 000,00	1 100,00	204,41	
1/240000-613000	Instandhaltung von sonstigen Grundstückseinrichtungen	2224	3224	24	6 000,00	3 000,00	796,49	6 000,00	3 000,00	796,49	
1/240000-614000	Instandhaltung der Gebäude	2224	3224	24	10 900,00	7 900,00	2 451,08	10 900,00	7 900,00	2 451,08	
1/240000-618000	Instandhaltung von sonstigen Anlagen	2224	3224	24	1 500,00	1 800,00	437,42	1 500,00	1 800,00	437,42	
1/240000-621000	Sonstige Transporte - Personen	2222	3222	24	22 500,00	15 300,00	15 929,58	22 500,00	15 300,00	15 929,58	
1/240000-630000	Postdienste	2222	3222	24	100,00	100,00		100,00	100,00		
1/240000-631000	Telekommunikationsdienste	2222	3222	24	800,00	800,00	697,43	800,00	800,00	697,43	
1/240000-631100	Internet	2222	3222	24	500,00	500,00	49,00	500,00	500,00	49,00	
1/240000-650000	Kreditzinsen Bank - Neubau	2241	3241	25	9 500,00	13 100,00	15 318,12	9 500,00	13 100,00	15 318,12	
1/240000-670000	Versicherungen	2222	3222	24	1 700,00	1 600,00	1 455,73	1 700,00	1 600,00	1 455,73	
1/240000-680000	Planmäßige Abschreibung	2226			23 400,00	25 100,00	27 223,58				
1/240000-683000	Verluste aus dem Abgang von Sachanlagen und immateriellen Vermögenswerten	2226					725,25				

		MVAG		VC QU	Ergebnisvoranschlag			Finanzierungsvoranschlag		
		EH	FH		VA 2023	VA 2022	RA 2021	VA 2023	VA 2022	RA 2021
1/240000-710000	Öffentliche Abgaben	2225	3225	24	4 000,00	4 000,00	3 221,58	4 000,00	4 000,00	3 221,58
1/240000-720000	Personalaufwand-Bauhofarbeiter	2225	3225	24	1 900,00	1 900,00	1 698,41	1 900,00	1 900,00	1 698,41
1/240000-720100	Sozialversicherung-Bauhofarbeiter	2225	3225	24	500,00	500,00	381,00	500,00	500,00	381,00
1/240000-720500	FBAF Bauhofarbeiter	2225	3225	24	100,00	100,00	76,43	100,00	100,00	76,43
1/240000-724000	Diäten, Reisegebühren	2225	3225	24	500,00	100,00		500,00	100,00	
1/240000-728000	Schulung Bediensteter	2225	3225	24	1 500,00	300,00	1 020,00	1 500,00	300,00	1 020,00
1/240000-728100	Kosten Wartung Software - Gemdat	2225	3225	24	200,00	200,00	370,50	200,00	200,00	370,50
1/240000-729000	Sonstige Ausgaben	2225	3225	24	800,00	800,00	668,09	800,00	800,00	668,09
1/240000-752000	Beitrag KIGA Oed und Kosten der Abgabeneinhebung	2231	3231	26	17 700,00	11 500,00	13 543,36	17 700,00	11 500,00	13 543,36
<b>SU 22 / 32</b>	<b>Summe Aufwendungen / Auszahlungen operative Gebarung</b>				<b>311 800,00</b>	<b>280 400,00</b>	<b>282 504,88</b>	<b>287 600,00</b>	<b>254 300,00</b>	<b>253 824,83</b>
<b>SA 0 / SA 1</b>	<b>(0) Nettoergebnis (21 - 22) / (1) Geldfluss operative Gebarung (31 - 32)</b>				<b>-285 500,00</b>	<b>-249 300,00</b>	<b>-230 335,19</b>	<b>-265 500,00</b>	<b>-227 400,00</b>	<b>-225 376,71</b>
<b>SU 23</b>	<b>Summe Haushaltsrücklagen</b>				<b>0,00</b>	<b>0,00</b>	<b>0,00</b>	<b>0,00</b>	<b>0,00</b>	<b>0,00</b>
<b>SA00</b>	<b>Nettoergebnis nach Zuw./Entn. Haushaltsrücklagen (Saldo 0 +/- SU23)</b>				<b>-285 500,00</b>	<b>-249 300,00</b>	<b>-230 335,19</b>			
<b>Investive Gebarung</b>										
<b>SU 33</b>	<b>Summe Einzahlungen investive Gebarung</b>							<b>0,00</b>	<b>0,00</b>	<b>0,00</b>
1/240000-042000	Betriebsausstattung		3415	2 41				5 500,00		2 311,07
<b>SU 34</b>	<b>Summe Auszahlungen investive Gebarung</b>							<b>5 500,00</b>	<b>0,00</b>	<b>2 311,07</b>
<b>SA2</b>	<b>Saldo (2) Geldfluss aus der Investiven Gebarung (33 - 34)</b>							<b>-5 500,00</b>	<b>0,00</b>	<b>-2 311,07</b>
<b>SA3</b>	<b>Saldo (3) Nettofinanzierungssaldo (Saldo 1 + Saldo 2)</b>							<b>-271 000,00</b>	<b>-227 400,00</b>	<b>-227 687,78</b>
<b>Finanzierungstätigkeit</b>										
<b>SU 35</b>	<b>Summe Einzahlungen aus der Finanzierungstätigkeit</b>							<b>0,00</b>	<b>0,00</b>	<b>0,00</b>
1/240000-346000	Tilgung Bankdarlehen - Neubau		3614	65				45 000,00	45 000,00	45 000,00
<b>SU 36</b>	<b>Summe Auszahlungen aus der Finanzierungstätigkeit</b>							<b>45 000,00</b>	<b>45 000,00</b>	<b>45 000,00</b>
<b>SA4</b>	<b>Saldo (4) Geldfluss aus der Finanzierungstätigkeit (35 - 36)</b>							<b>-45 000,00</b>	<b>-45 000,00</b>	<b>-45 000,00</b>
<b>SA5</b>	<b>Saldo (5) Geldfluss aus der voranschlagswirksamen Gebarung (Saldo 3 + Saldo 4)</b>							<b>-316 000,00</b>	<b>-272 400,00</b>	<b>-272 687,78</b>
<b>240100</b>	<b>Kindergarten Neubau 4. Gruppe</b>									
<b>Operative Gebarung</b>										
2/240100+813000	Erträge aus der Auflösung von Investitionszuschüssen (Kapitaltransfers)	2127			3 000,00	3 000,00	2 978,00			
2/240100+861000	Zinsenzuschüsse des Landes	2121	3121	15	400,00	900,00	1 138,51	400,00	900,00	1 138,51
<b>SU 21 / 31</b>	<b>Summe Erträge / Einzahlungen operative Gebarung</b>				<b>3 400,00</b>	<b>3 900,00</b>	<b>4 116,51</b>	<b>400,00</b>	<b>900,00</b>	<b>1 138,51</b>
1/240100-650000	Kreditzinsen Bank	2241	3241	25	200,00	400,00	39,60	200,00	400,00	39,60
1/240100-680000	Planmäßige Abschreibung	2226			7 500,00	8 300,00	8 259,15			
<b>SU 22 / 32</b>	<b>Summe Aufwendungen / Auszahlungen operative Gebarung</b>				<b>7 700,00</b>	<b>8 700,00</b>	<b>8 298,75</b>	<b>200,00</b>	<b>400,00</b>	<b>39,60</b>
<b>SA 0 / SA 1</b>	<b>(0) Nettoergebnis (21 - 22) / (1) Geldfluss operative Gebarung (31 - 32)</b>				<b>-4 300,00</b>	<b>-4 800,00</b>	<b>-4 182,24</b>	<b>200,00</b>	<b>500,00</b>	<b>1 098,91</b>
<b>SU 23</b>	<b>Summe Haushaltsrücklagen</b>				<b>0,00</b>	<b>0,00</b>	<b>0,00</b>	<b>0,00</b>	<b>0,00</b>	<b>0,00</b>
<b>SA00</b>	<b>Nettoergebnis nach Zuw./Entn. Haushaltsrücklagen (Saldo 0 +/- SU23)</b>				<b>-4 300,00</b>	<b>-4 800,00</b>	<b>-4 182,24</b>			

		MVAG		VC QU	Ergebnisvoranschlag			Finanzierungsvoranschlag		
		EH	FH		VA 2023	VA 2022	RA 2021	VA 2023	VA 2022	RA 2021
<b>Investive Gebarung</b>										
<b>SU 33</b>	<b>Summe Einzahlungen investive Gebarung</b>							<b>0,00</b>	<b>0,00</b>	<b>0,00</b>
<b>SU 34</b>	<b>Summe Auszahlungen investive Gebarung</b>							<b>0,00</b>	<b>0,00</b>	<b>0,00</b>
<b>SA2</b>	<b>Saldo (2) Geldfluss aus der Investiven Gebarung (33 – 34)</b>							<b>0,00</b>	<b>0,00</b>	<b>0,00</b>
<b>SA3</b>	<b>Saldo (3) Nettofinanzierungssaldo (Saldo 1 + Saldo 2)</b>							<b>200,00</b>	<b>500,00</b>	<b>1 098,91</b>
<b>Finanzierungstätigkeit</b>										
<b>SU 35</b>	<b>Summe Einzahlungen aus der Finanzierungstätigkeit</b>							<b>0,00</b>	<b>0,00</b>	<b>0,00</b>
1/240100-346000	Tilgung Bankdarlehen		3614	65				7 300,00	14 700,00	14 666,66
<b>SU 36</b>	<b>Summe Auszahlungen aus der Finanzierungstätigkeit</b>							<b>7 300,00</b>	<b>14 700,00</b>	<b>14 666,66</b>
<b>SA4</b>	<b>Saldo (4) Geldfluss aus der Finanzierungstätigkeit (35 – 36)</b>							<b>-7 300,00</b>	<b>-14 700,00</b>	<b>-14 666,66</b>
<b>SA5</b>	<b>Saldo (5) Geldfluss aus der voranschlagswirksamen Gebarung (Saldo 3 + Saldo 4)</b>							<b>-7 100,00</b>	<b>-14 200,00</b>	<b>-13 567,75</b>
<b>240200</b>	<b>Kindergarten 5. Gruppe</b>									
<b>Operative Gebarung</b>										
2/240200+813000	Erträge aus der Auflösung von Investitionszuschüssen (Kapitaltransfers)	2127			500,00	500,00	520,00			
2/240200+828000	Rückersätze von Aufwendungen - Elternbeiträge	2116	3116	18	1 100,00	1 200,00	892,04	1 100,00	1 200,00	892,04
2/240200+829000	Sonstige Erträge - Ersätze für die Beförderung von Kindern	2116	3116	18	100,00	600,00		100,00	600,00	
6/240200+829910	Zuführung von operativer an investive Gebarung	2116	3116	1 18		269 200,00	43 945,15		269 200,00	43 945,15
2/240200+861000	Zinsenzuschuss des Landes NÖ - Annuitätenzuschuss Neubau	2121	3121	15	15 200,00	5 000,00		15 200,00	5 000,00	
<b>SU 21 / 31</b>	<b>Summe Erträge / Einzahlungen operative Gebarung</b>				<b>16 900,00</b>	<b>276 500,00</b>	<b>45 357,19</b>	<b>16 400,00</b>	<b>276 000,00</b>	<b>44 837,19</b>
1/240200-400000	Geringwertige Wirtschaftsgüter (GWG)	2221	3221	23	500,00	500,00	62,50	500,00	500,00	62,50
1/240200-400100	Dienstbekleidung	2221	3221	23	100,00	100,00		100,00	100,00	
1/240200-454000	Reinigungsmittel	2221	3221	23	500,00	500,00		500,00	500,00	
1/240200-456000	Schreib-, Zeichen- und sonstige Büromittel	2221	3221	23	200,00	200,00	306,54	200,00	200,00	306,54
1/240200-457000	Druckwerke	2221	3221	23	100,00	100,00		100,00	100,00	
1/240200-458000	Mittel zur ärztlichen Betreuung und Gesundheitsvorsorge	2221	3221	23	100,00	100,00		100,00	100,00	
1/240200-459000	Sonstige Verbrauchsgüter	2221	3221	23	1 100,00	1 200,00	285,42	1 100,00	1 200,00	285,42
1/240200-511000	Bezüge für VB	2211	3211	20	30 000,00	27 400,00	26 480,32	30 000,00	27 400,00	26 480,32
1/240200-523000	Geldbezüge der nicht ganzjährig beschäftigten Arbeiter	2211	3211	20	1 000,00	1 000,00		1 000,00	1 000,00	
1/240200-580000	DGB Ausgleichsfond FB	2212	3212	20	1 200,00	1 100,00	1 021,06	1 200,00	1 100,00	1 021,06
1/240200-582000	DGB Sozialversicherung	2212	3212	20	6 300,00	5 800,00	5 546,32	6 300,00	5 800,00	5 546,32

		MVAG		VC QU	Ergebnisvoranschlag			Finanzierungsvoranschlag		
		EH	FH		VA 2023	VA 2022	RA 2021	VA 2023	VA 2022	RA 2021
1/240200-591000	Dotierung von Rückstellungen für Abfertigungen	2214			1 200,00	1 200,00	967,70			
1/240200-592000	Dotierung von Rückstellungen für Jubiläumszuwendungen	2214			700,00	300,00	175,99			
1/240200-600300	Wärmelieferung	2222	3222	24	3 200,00			3 200,00		
1/240200-618000	Instandhaltung von sonstigen Anlagen	2224	3224	24	300,00	300,00	174,72	300,00	300,00	174,72
1/240200-621000	Sonstige Transporte - Personen	2222	3222	24	100,00	100,00	216,36	100,00	100,00	216,36
1/240200-631000	Telekommunikationsdienste	2222	3222	24	400,00	400,00	294,64	400,00	400,00	294,64
1/240200-650000	Kreditzinsen - Neubau 5. Gruppe	2241	3241	25	10 400,00	5 000,00		10 400,00	5 000,00	
1/240200-670000	Versicherungen	2222	3222	24	700,00	100,00	110,94	700,00	100,00	110,94
1/240200-680000	Planmäßige Abschreibung	2226			2 600,00	2 600,00	2 599,85			
1/240200-700000	Miet- und Pachtaufwand	2223	3223	24	9 300,00	4 000,00	4 400,00	9 300,00	4 000,00	4 400,00
1/240200-729000	Sonstige Ausgaben	2225	3225	24	100,00	600,00		100,00	600,00	
5/240200-729910	Rückführung an operative Gebarung	2225	3225	1 24	22 500,00			22 500,00		
<b>SU 22 / 32</b>	<b>Summe Aufwendungen / Auszahlungen operative Gebarung</b>				<b>92 600,00</b>	<b>52 600,00</b>	<b>42 642,36</b>	<b>88 100,00</b>	<b>48 500,00</b>	<b>38 898,82</b>
<b>SA 0 / SA 1</b>	<b>(0) Nettoergebnis (21 - 22) / (1) Geldfluss operative Gebarung (31 - 32)</b>				<b>-75 700,00</b>	<b>223 900,00</b>	<b>2 714,83</b>	<b>-71 700,00</b>	<b>227 500,00</b>	<b>5 938,37</b>
6/240200+894001	Entnahmen von zweckgebundenen Haushaltsrücklagen	2301		1		228 300,00				
<b>SU 23</b>	<b>Summe Haushaltsrücklagen</b>				<b>0,00</b>	<b>228 300,00</b>	<b>0,00</b>	<b>0,00</b>	<b>0,00</b>	<b>0,00</b>
<b>SA00</b>	<b>Nettoergebnis nach Zuw./Entn. Haushaltsrücklagen (Saldo 0 +/- SU23)</b>				<b>-75 700,00</b>	<b>452 200,00</b>	<b>2 714,83</b>			
<b>Investive Gebarung</b>										
6/240200+301000	Kapitaltransfers Land NÖ - Einrichtung	3331		1 33				22 500,00	22 500,00	
<b>SU 33</b>	<b>Summe Einzahlungen investive Gebarung</b>							<b>22 500,00</b>	<b>22 500,00</b>	<b>0,00</b>
5/240200-010000	Gebäude und Bauten - Neubau 5. Gruppe	3413		1 40						43 945,15
5/240200-042000	Einrichtung	3415		1 41					90 000,00	
5/240200-080000	Kapitaltransfer an KG - Beteiligung	3417		1 60					870 000,00	
<b>SU 34</b>	<b>Summe Auszahlungen investive Gebarung</b>							<b>0,00</b>	<b>960 000,00</b>	<b>43 945,15</b>
<b>SA2</b>	<b>Saldo (2) Geldfluss aus der Investiven Gebarung (33 - 34)</b>							<b>22 500,00</b>	<b>-937 500,00</b>	<b>-43 945,15</b>
<b>SA3</b>	<b>Saldo (3) Nettofinanzierungssaldo (Saldo 1 + Saldo 2)</b>							<b>-49 200,00</b>	<b>-710 000,00</b>	<b>-38 006,78</b>
<b>Finanzierungstätigkeit</b>										
6/240200+346000	Darlehensaufnahme	3514		1 55					440 000,00	
<b>SU 35</b>	<b>Summe Einzahlungen aus der Finanzierungstätigkeit</b>							<b>0,00</b>	<b>440 000,00</b>	<b>0,00</b>
1/240200-346000	Tilgung Bankdarlehen - Neubau 5. Gruppe	3614		65				22 000,00		
<b>SU 36</b>	<b>Summe Auszahlungen aus der Finanzierungstätigkeit</b>							<b>22 000,00</b>	<b>0,00</b>	<b>0,00</b>
<b>SA4</b>	<b>Saldo (4) Geldfluss aus der Finanzierungstätigkeit (35 - 36)</b>							<b>-22 000,00</b>	<b>440 000,00</b>	<b>0,00</b>
<b>SA5</b>	<b>Saldo (5) Geldfluss aus der voranschlagswirksamen Gebarung (Saldo 3 + Saldo 4)</b>							<b>-71 200,00</b>	<b>-270 000,00</b>	<b>-38 006,78</b>

		MVAG		VC QU	Ergebnisvoranschlag			Finanzierungsvoranschlag		
		EH	FH		VA 2023	VA 2022	RA 2021	VA 2023	VA 2022	RA 2021
<b>26</b>	<b>Sport und außerschulische Leibeserziehung</b>									
<b>262</b>	<b>Sportplätze</b>									
<b>262000</b>	<b>Sportplätze</b>									
<b>Operative Gebarung</b>										
2/262000+813000	Erträge aus der Auflösung von Investitionszuschüssen (Kapitaltransfers)	2127			1 900,00			885,00		
6/262000+813000	Erträge aus der Auflösung von Investitionszuschüssen (Kapitaltransfers)	2127			1 400,00			600,00		
2/262000+828000	Rückersätze von Aufwendungen	2116	3116	18	2 600,00	13 200,00		2 600,00	2 600,00	
6/262000+829910	Zuführung von operativer an investive Gebarung	2116	3116	1 18		29 800,00			29 800,00	
2/262000+861000	Zinsenzuschuss des Landes	2121	3121	15		1 000,00	1 673,33		1 000,00	1 673,33
2/262000+861100	Transferzahlung von Land NÖ - Abt. Sport	2121	3121	15	10 000,00			10 000,00		
6/262000+871000	Kapitaltransfers aus Gemeinde-Bedarfszuweisungsmittel	2121	3121	1 33		100 000,00	130 000,00		100 000,00	130 000,00
<b>SU 21 / 31</b>	<b>Summe Erträge / Einzahlungen operative Gebarung</b>				<b>15 900,00</b>	<b>144 000,00</b>	<b>133 158,33</b>	<b>12 600,00</b>	<b>133 400,00</b>	<b>131 673,33</b>
1/262000-650000	Zinsen für Finanzschulden in Euro	2241	3241	25		1 000,00	1 111,11		1 000,00	1 111,11
1/262000-680000	Planmäßige Abschreibung	2226			14 800,00	13 800,00	7 392,79			
<b>SU 22 / 32</b>	<b>Summe Aufwendungen / Auszahlungen operative Gebarung</b>				<b>14 800,00</b>	<b>14 800,00</b>	<b>8 503,90</b>	<b>0,00</b>	<b>1 000,00</b>	<b>1 111,11</b>
<b>SA 0 / SA 1</b>	<b>(0) Nettoergebnis (21 - 22) / (1) Geldfluss operative Gebarung (31 - 32)</b>				<b>1 100,00</b>	<b>129 200,00</b>	<b>124 654,43</b>	<b>12 600,00</b>	<b>132 400,00</b>	<b>130 562,22</b>
6/262000+894001	Entnahmen von zweckgebundenen Haushaltsrücklagen	2301		1			219 212,19			
<b>SU 23</b>	<b>Summe Haushaltsrücklagen</b>				<b>0,00</b>	<b>0,00</b>	<b>219 212,19</b>	<b>0,00</b>	<b>0,00</b>	<b>0,00</b>
<b>SA00</b>	<b>Nettoergebnis nach Zuw./Entn. Haushaltsrücklagen (Saldo 0 +/- SU23)</b>				<b>1 100,00</b>	<b>129 200,00</b>	<b>343 866,62</b>			
<b>Investive Gebarung</b>										
6/262000+301000	Kapitaltransfers Land NÖ		3331	1 33				10 000,00		45 000,00
6/262000+307000	Kapitaltransfers von privaten Haushalten - Eigenmittel		3334	1 34				5 000,00		5 000,00
<b>SU 33</b>	<b>Summe Einzahlungen investive Gebarung</b>							<b>0,00</b>	<b>15 000,00</b>	<b>50 000,00</b>
5/262000-010000	Errichtung Clubgebäude		3413	1 40				3 200,00		355 710,31
<b>SU 34</b>	<b>Summe Auszahlungen investive Gebarung</b>							<b>0,00</b>	<b>3 200,00</b>	<b>355 710,31</b>
<b>SA2</b>	<b>Saldo (2) Geldfluss aus der Investiven Gebarung (33 - 34)</b>							<b>0,00</b>	<b>11 800,00</b>	<b>-305 710,31</b>
<b>SA3</b>	<b>Saldo (3) Nettofinanzierungssaldo (Saldo 1 + Saldo 2)</b>							<b>12 600,00</b>	<b>144 200,00</b>	<b>-175 148,09</b>
<b>Finanzierungstätigkeit</b>										
<b>SU 35</b>	<b>Summe Einzahlungen aus der Finanzierungstätigkeit</b>							<b>0,00</b>	<b>0,00</b>	<b>0,00</b>
5/262000-346000	Investitionsdarlehen von Finanzunternehmen		3614	1 65				141 600,00		158 432,71
<b>SU 36</b>	<b>Summe Auszahlungen aus der Finanzierungstätigkeit</b>							<b>0,00</b>	<b>141 600,00</b>	<b>158 432,71</b>

		MVAG VC QU			Ergebnisvoranschlag			Finanzierungsvoranschlag		
		EH	FH		VA 2023	VA 2022	RA 2021	VA 2023	VA 2022	RA 2021
<b>SA4</b>	<b>Saldo (4) Geldfluss aus der Finanzierungstätigkeit (35 – 36)</b>							<b>0,00</b>	<b>-141 600,00</b>	<b>-158 432,71</b>
<b>SA5</b>	<b>Saldo (5) Geldfluss aus der voranschlagswirksamen Gebarung (Saldo 3 + Saldo 4)</b>							<b>12 600,00</b>	<b>2 600,00</b>	<b>-333 580,80</b>
<b>265</b>	<b>Tennisplätze und –hallen</b>									
<b>265000</b>	<b>Tennisplätze und -Hallen</b>									
<b>Operative Gebarung</b>										
2/265000+811000	Einnahmen aus Vermietung und Verpachtung	2115	3115	14	100,00	100,00	3,14	100,00	100,00	3,14
<b>SU 21 / 31</b>	<b>Summe Erträge / Einzahlungen operative Gebarung</b>				<b>100,00</b>	<b>100,00</b>	<b>3,14</b>	<b>100,00</b>	<b>100,00</b>	<b>3,14</b>
<b>SU 22 / 32</b>	<b>Summe Aufwendungen / Auszahlungen operative Gebarung</b>				<b>0,00</b>	<b>0,00</b>	<b>0,00</b>	<b>0,00</b>	<b>0,00</b>	<b>0,00</b>
<b>SA 0 / SA 1</b>	<b>(0) Nettoergebnis (21 - 22) / (1) Geldfluss operative Gebarung (31 – 32)</b>				<b>100,00</b>	<b>100,00</b>	<b>3,14</b>	<b>100,00</b>	<b>100,00</b>	<b>3,14</b>
<b>SU 23</b>	<b>Summe Haushaltsrücklagen</b>				<b>0,00</b>	<b>0,00</b>	<b>0,00</b>	<b>0,00</b>	<b>0,00</b>	<b>0,00</b>
<b>SA00</b>	<b>Nettoergebnis nach Zuw./Entn. Haushaltsrücklagen (Saldo 0 +/- SU23)</b>				<b>100,00</b>	<b>100,00</b>	<b>3,14</b>			
<b>Investive Gebarung</b>										
<b>SU 33</b>	<b>Summe Einzahlungen investive Gebarung</b>							<b>0,00</b>	<b>0,00</b>	<b>0,00</b>
<b>SU 34</b>	<b>Summe Auszahlungen investive Gebarung</b>							<b>0,00</b>	<b>0,00</b>	<b>0,00</b>
<b>SA2</b>	<b>Saldo (2) Geldfluss aus der Investiven Gebarung (33 – 34)</b>							<b>0,00</b>	<b>0,00</b>	<b>0,00</b>
<b>SA3</b>	<b>Saldo (3) Nettofinanzierungssaldo (Saldo 1 + Saldo 2)</b>							<b>100,00</b>	<b>100,00</b>	<b>3,14</b>
<b>Finanzierungstätigkeit</b>										
<b>SU 35</b>	<b>Summe Einzahlungen aus der Finanzierungstätigkeit</b>							<b>0,00</b>	<b>0,00</b>	<b>0,00</b>
<b>SU 36</b>	<b>Summe Auszahlungen aus der Finanzierungstätigkeit</b>							<b>0,00</b>	<b>0,00</b>	<b>0,00</b>
<b>SA4</b>	<b>Saldo (4) Geldfluss aus der Finanzierungstätigkeit (35 – 36)</b>							<b>0,00</b>	<b>0,00</b>	<b>0,00</b>
<b>SA5</b>	<b>Saldo (5) Geldfluss aus der voranschlagswirksamen Gebarung (Saldo 3 + Saldo 4)</b>							<b>100,00</b>	<b>100,00</b>	<b>3,14</b>
<b>269</b>	<b>Sonstige Einrichtungen und Maßnahmen</b>									
<b>269000</b>	<b>Sportanlagen</b>									
<b>Operative Gebarung</b>										
<b>SU 21 / 31</b>	<b>Summe Erträge / Einzahlungen operative Gebarung</b>				<b>0,00</b>	<b>0,00</b>	<b>0,00</b>	<b>0,00</b>	<b>0,00</b>	<b>0,00</b>
1/269000-680000	Planmäßige Abschreibung	2226			1 700,00	1 700,00	1 710,95			
1/269000-720000	Personalaufwand-Bauhofarbeiter	2225	3225	24	400,00	400,00	45,77	400,00	400,00	45,77
1/269000-720100	Solzialversicherung-Bauhofarbeiter	2225	3225	24	200,00	200,00	10,26	200,00	200,00	10,26
1/269000-720500	FBAF Bauhofarbeiter	2225	3225	24	100,00	100,00	2,06	100,00	100,00	2,06
1/269000-757000	Subventionen an Sportvereine	2234	3234	27	13 600,00	13 600,00	13 100,00	13 600,00	13 600,00	13 100,00
<b>SU 22 / 32</b>	<b>Summe Aufwendungen / Auszahlungen operative Gebarung</b>				<b>16 000,00</b>	<b>16 000,00</b>	<b>14 869,04</b>	<b>14 300,00</b>	<b>14 300,00</b>	<b>13 158,09</b>
<b>SA 0 / SA 1</b>	<b>(0) Nettoergebnis (21 - 22) / (1) Geldfluss operative Gebarung (31 – 32)</b>				<b>-16 000,00</b>	<b>-16 000,00</b>	<b>-14 869,04</b>	<b>-14 300,00</b>	<b>-14 300,00</b>	<b>-13 158,09</b>
<b>SU 23</b>	<b>Summe Haushaltsrücklagen</b>				<b>0,00</b>	<b>0,00</b>	<b>0,00</b>	<b>0,00</b>	<b>0,00</b>	<b>0,00</b>
<b>SA00</b>	<b>Nettoergebnis nach Zuw./Entn. Haushaltsrücklagen (Saldo 0 +/- SU23)</b>				<b>-16 000,00</b>	<b>-16 000,00</b>	<b>-14 869,04</b>			



		MVAG VC QU			Ergebnisvoranschlag			Finanzierungsvoranschlag		
		EH	FH		VA 2023	VA 2022	RA 2021	VA 2023	VA 2022	RA 2021
<b>Investive Gebarung</b>										
SU 33	Summe Einzahlungen investive Gebarung							0,00	0,00	0,00
SU 34	Summe Auszahlungen investive Gebarung							0,00	0,00	0,00
SA2	Saldo (2) Geldfluss aus der Investiven Gebarung (33 – 34)							0,00	0,00	0,00
SA3	Saldo (3) Nettofinanzierungssaldo (Saldo 1 + Saldo 2)							-14 300,00	-14 300,00	-13 158,09
<b>Finanzierungstätigkeit</b>										
SU 35	Summe Einzahlungen aus der Finanzierungstätigkeit							0,00	0,00	0,00
SU 36	Summe Auszahlungen aus der Finanzierungstätigkeit							0,00	0,00	0,00
SA4	Saldo (4) Geldfluss aus der Finanzierungstätigkeit (35 – 36)							0,00	0,00	0,00
SA5	Saldo (5) Geldfluss aus der voranschlagswirksamen Gebarung (Saldo 3 + Saldo 4)							-14 300,00	-14 300,00	-13 158,09
<b>27 Erwachsenenbildung</b>										
<b>273 Volksbüchereien</b>										
<b>273000 Gemeindebücherei</b>										
<b>Operative Gebarung</b>										
2/273000+810000	Entlehnungsgebühren	2114	3114	13	3 200,00	3 200,00	3 196,47	3 200,00	3 200,00	3 196,47
2/273000+860000	Transfers von Bund	2121	3121	15	900,00	900,00	889,41	900,00	900,00	889,41
2/273000+861000	Transfers Land NÖ	2121	3121	15	3 400,00	4 100,00	2 700,00	3 400,00	4 100,00	2 700,00
<b>SU 21 / 31</b>	<b>Summe Erträge / Einzahlungen operative Gebarung</b>				<b>7 500,00</b>	<b>8 200,00</b>	<b>6 785,88</b>	<b>7 500,00</b>	<b>8 200,00</b>	<b>6 785,88</b>
1/273000-400000	Geringw. Wirtsch., Bücher, Medien	2221	3221	23	6 600,00	5 100,00	6 391,00	6 600,00	5 100,00	6 391,00
1/273000-454000	Reinigungsmittel	2221	3221	23	100,00	100,00	7,58	100,00	100,00	7,58
1/273000-456000	Büromaterial	2221	3221	23	700,00	700,00	520,45	700,00	700,00	520,45
1/273000-521000	Geldbezüge der ganzjährig beschäftigten Arbeiter	2211	3211	20	1 900,00	1 900,00	1 800,00	1 900,00	1 900,00	1 800,00
1/273000-580000	DGB Ausgleichsfonds FBAF	2212	3212	20	100,00	100,00	70,19	100,00	100,00	70,19
1/273000-582000	DGB-Sozialversicherung	2212	3212	20	400,00	400,00	108,81	400,00	400,00	108,81
1/273000-614000	Instandhaltung	2224	3224	24	500,00	500,00		500,00	500,00	
1/273000-618000	Instandhaltung von sonstigen Anlagen	2224	3224	24	600,00	600,00	428,56	600,00	600,00	428,56
1/273000-680000	Planmäßige Abschreibung	2226			600,00	300,00	343,20			
1/273000-700000	Miete an KG	2223	3223	24	3 600,00			3 600,00		
1/273000-724000	Reisegebühren	2225	3225	24	400,00	400,00		400,00	400,00	
1/273000-726000	Mitgliedsbeiträge	2225	3225	24	100,00	100,00	58,00	100,00	100,00	58,00
1/273000-728000	Entgelte für sonstige Leistungen-Wartung Gemdat	2225	3225	24	200,00	200,00	145,80	200,00	200,00	145,80
1/273000-729000	Sonstige Ausgaben	2225	3225	24	100,00	100,00	10,74	100,00	100,00	10,74
<b>SU 22 / 32</b>	<b>Summe Aufwendungen / Auszahlungen operative Gebarung</b>				<b>15 900,00</b>	<b>10 500,00</b>	<b>9 884,33</b>	<b>15 300,00</b>	<b>10 200,00</b>	<b>9 541,13</b>
<b>SA 0 / SA 1</b>	<b>(0) Nettoergebnis (21 - 22) / (1) Geldfluss operative Gebarung (31 – 32)</b>				<b>-8 400,00</b>	<b>-2 300,00</b>	<b>-3 098,45</b>	<b>-7 800,00</b>	<b>-2 000,00</b>	<b>-2 755,25</b>
<b>SU 23</b>	<b>Summe Haushaltsrücklagen</b>				<b>0,00</b>	<b>0,00</b>	<b>0,00</b>	<b>0,00</b>	<b>0,00</b>	<b>0,00</b>

		MVAG		VC QU	Ergebnisvoranschlag			Finanzierungsvoranschlag		
		EH	FH		VA 2023	VA 2022	RA 2021	VA 2023	VA 2022	RA 2021
<b>SA00</b>	<b>Nettoergebnis nach Zuw./Entn. Haushaltsrücklagen (Saldo 0 +/- SU23)</b>				<b>-8 400,00</b>	<b>-2 300,00</b>	<b>-3 098,45</b>			
<b>Investive Gebarung</b>										
<b>SU 33</b>	<b>Summe Einzahlungen investive Gebarung</b>							<b>0,00</b>	<b>0,00</b>	<b>0,00</b>
1/273000-042000	Amts-, Betriebs- und Geschäftsausstattung		3415	2 41					1 400,00	1 372,80
1/273000-070000	Softwarelizenzen		3411	2 42					1 600,00	
<b>SU 34</b>	<b>Summe Auszahlungen investive Gebarung</b>							<b>0,00</b>	<b>3 000,00</b>	<b>1 372,80</b>
<b>SA2</b>	<b>Saldo (2) Geldfluss aus der Investiven Gebarung (33 – 34)</b>							<b>0,00</b>	<b>-3 000,00</b>	<b>-1 372,80</b>
<b>SA3</b>	<b>Saldo (3) Nettofinanzierungssaldo (Saldo 1 + Saldo 2)</b>							<b>-7 800,00</b>	<b>-5 000,00</b>	<b>-4 128,05</b>
<b>Finanzierungstätigkeit</b>										
<b>SU 35</b>	<b>Summe Einzahlungen aus der Finanzierungstätigkeit</b>							<b>0,00</b>	<b>0,00</b>	<b>0,00</b>
<b>SU 36</b>	<b>Summe Auszahlungen aus der Finanzierungstätigkeit</b>							<b>0,00</b>	<b>0,00</b>	<b>0,00</b>
<b>SA4</b>	<b>Saldo (4) Geldfluss aus der Finanzierungstätigkeit (35 – 36)</b>							<b>0,00</b>	<b>0,00</b>	<b>0,00</b>
<b>SA5</b>	<b>Saldo (5) Geldfluss aus der voranschlagswirksamen Gebarung (Saldo 3 + Saldo 4)</b>							<b>-7 800,00</b>	<b>-5 000,00</b>	<b>-4 128,05</b>
<b>28</b>	<b>Forschung und Wissenschaft</b>									
<b>282</b>	<b>Studienbeihilfen</b>									
<b>282000</b>	<b>Studienbeihilfen NÖ Semesterticket</b>									
<b>Operative Gebarung</b>										
<b>SU 21 / 31</b>	<b>Summe Erträge / Einzahlungen operative Gebarung</b>				<b>0,00</b>	<b>0,00</b>	<b>0,00</b>	<b>0,00</b>	<b>0,00</b>	<b>0,00</b>
1/282000-768000	NÖ Semesterticket		2234	3234 27	2 000,00	2 000,00	1 750,00	2 000,00	2 000,00	1 750,00
<b>SU 22 / 32</b>	<b>Summe Aufwendungen / Auszahlungen operative Gebarung</b>				<b>2 000,00</b>	<b>2 000,00</b>	<b>1 750,00</b>	<b>2 000,00</b>	<b>2 000,00</b>	<b>1 750,00</b>
<b>SA 0 / SA 1</b>	<b>(0) Nettoergebnis (21 - 22) / (1) Geldfluss operative Gebarung (31 – 32)</b>				<b>-2 000,00</b>	<b>-2 000,00</b>	<b>-1 750,00</b>	<b>-2 000,00</b>	<b>-2 000,00</b>	<b>-1 750,00</b>
<b>SU 23</b>	<b>Summe Haushaltsrücklagen</b>				<b>0,00</b>	<b>0,00</b>	<b>0,00</b>	<b>0,00</b>	<b>0,00</b>	<b>0,00</b>
<b>SA00</b>	<b>Nettoergebnis nach Zuw./Entn. Haushaltsrücklagen (Saldo 0 +/- SU23)</b>				<b>-2 000,00</b>	<b>-2 000,00</b>	<b>-1 750,00</b>			
<b>Investive Gebarung</b>										
<b>SU 33</b>	<b>Summe Einzahlungen investive Gebarung</b>							<b>0,00</b>	<b>0,00</b>	<b>0,00</b>
<b>SU 34</b>	<b>Summe Auszahlungen investive Gebarung</b>							<b>0,00</b>	<b>0,00</b>	<b>0,00</b>
<b>SA2</b>	<b>Saldo (2) Geldfluss aus der Investiven Gebarung (33 – 34)</b>							<b>0,00</b>	<b>0,00</b>	<b>0,00</b>
<b>SA3</b>	<b>Saldo (3) Nettofinanzierungssaldo (Saldo 1 + Saldo 2)</b>							<b>-2 000,00</b>	<b>-2 000,00</b>	<b>-1 750,00</b>
<b>Finanzierungstätigkeit</b>										
<b>SU 35</b>	<b>Summe Einzahlungen aus der Finanzierungstätigkeit</b>							<b>0,00</b>	<b>0,00</b>	<b>0,00</b>
<b>SU 36</b>	<b>Summe Auszahlungen aus der Finanzierungstätigkeit</b>							<b>0,00</b>	<b>0,00</b>	<b>0,00</b>
<b>SA4</b>	<b>Saldo (4) Geldfluss aus der Finanzierungstätigkeit (35 – 36)</b>							<b>0,00</b>	<b>0,00</b>	<b>0,00</b>
<b>SA5</b>	<b>Saldo (5) Geldfluss aus der voranschlagswirksamen Gebarung (Saldo 3 + Saldo 4)</b>							<b>-2 000,00</b>	<b>-2 000,00</b>	<b>-1 750,00</b>

	MVAG	VC QU	Ergebnisvoranschlag			Finanzierungsvoranschlag				
			EH	FH	VA 2023	VA 2022	RA 2021	VA 2023	VA 2022	RA 2021
<b>3 Kunst, Kultur und Kultus</b>										
<b>32</b>	<b>Musik und darstellende Kunst</b>									
<b>320</b>	<b>Ausbildung in Musik und darstellender Kunst</b>									
<b>320000</b>	<b>Ausbildung in Musik und darstellend. Kunst</b>									
<b>Operative Gebarung</b>										
<b>SU 21 / 31</b>	<b>Summe Erträge / Einzahlungen operative Gebarung</b>				<b>0,00</b>	<b>0,00</b>	<b>0,00</b>	<b>0,00</b>	<b>0,00</b>	<b>0,00</b>
1/320000-752000	Beitrag an Musikschulverband	2231 3231 26			131 400,00	125 700,00	141 200,00	131 400,00	125 700,00	141 200,00
<b>SU 22 / 32</b>	<b>Summe Aufwendungen / Auszahlungen operative Gebarung</b>				<b>131 400,00</b>	<b>125 700,00</b>	<b>141 200,00</b>	<b>131 400,00</b>	<b>125 700,00</b>	<b>141 200,00</b>
<b>SA 0 / SA 1</b>	<b>(0) Nettoergebnis (21 - 22) / (1) Geldfluss operative Gebarung (31 - 32)</b>				<b>-131 400,00</b>	<b>-125 700,00</b>	<b>-141 200,00</b>	<b>-131 400,00</b>	<b>-125 700,00</b>	<b>-141 200,00</b>
<b>SU 23</b>	<b>Summe Haushaltsrücklagen</b>				<b>0,00</b>	<b>0,00</b>	<b>0,00</b>	<b>0,00</b>	<b>0,00</b>	<b>0,00</b>
<b>SA00</b>	<b>Nettoergebnis nach Zuw./Entn. Haushaltsrücklagen (Saldo 0 +/- SU23)</b>				<b>-131 400,00</b>	<b>-125 700,00</b>	<b>-141 200,00</b>			
<b>Investive Gebarung</b>										
<b>SU 33</b>	<b>Summe Einzahlungen investive Gebarung</b>							<b>0,00</b>	<b>0,00</b>	<b>0,00</b>
<b>SU 34</b>	<b>Summe Auszahlungen investive Gebarung</b>							<b>0,00</b>	<b>0,00</b>	<b>0,00</b>
<b>SA2</b>	<b>Saldo (2) Geldfluss aus der Investiven Gebarung (33 - 34)</b>							<b>0,00</b>	<b>0,00</b>	<b>0,00</b>
<b>SA3</b>	<b>Saldo (3) Nettofinanzierungssaldo (Saldo 1 + Saldo 2)</b>							<b>-131 400,00</b>	<b>-125 700,00</b>	<b>-141 200,00</b>
<b>Finanzierungstätigkeit</b>										
<b>SU 35</b>	<b>Summe Einzahlungen aus der Finanzierungstätigkeit</b>							<b>0,00</b>	<b>0,00</b>	<b>0,00</b>
<b>SU 36</b>	<b>Summe Auszahlungen aus der Finanzierungstätigkeit</b>							<b>0,00</b>	<b>0,00</b>	<b>0,00</b>
<b>SA4</b>	<b>Saldo (4) Geldfluss aus der Finanzierungstätigkeit (35 - 36)</b>							<b>0,00</b>	<b>0,00</b>	<b>0,00</b>
<b>SA5</b>	<b>Saldo (5) Geldfluss aus der voranschlagswirksamen Gebarung (Saldo 3 + Saldo 4)</b>							<b>-131 400,00</b>	<b>-125 700,00</b>	<b>-141 200,00</b>
<b>321</b>	<b>Einrichtungen der Musikpflege</b>									
<b>321000</b>	<b>Einrichtungen der Musikpflege</b>									
<b>Operative Gebarung</b>										
<b>SU 21 / 31</b>	<b>Summe Erträge / Einzahlungen operative Gebarung</b>				<b>0,00</b>	<b>0,00</b>	<b>0,00</b>	<b>0,00</b>	<b>0,00</b>	<b>0,00</b>
1/321000-700000	Miete KG	2223 3223 24			3 600,00	3 200,00	2 917,98	3 600,00	3 200,00	2 917,98
1/321000-757000	Laufende Zuschüsse an Musik- kapellen	2234 3234 27			1 800,00	1 800,00	1 800,00	1 800,00	1 800,00	1 800,00
<b>SU 22 / 32</b>	<b>Summe Aufwendungen / Auszahlungen operative Gebarung</b>				<b>5 400,00</b>	<b>5 000,00</b>	<b>4 717,98</b>	<b>5 400,00</b>	<b>5 000,00</b>	<b>4 717,98</b>
<b>SA 0 / SA 1</b>	<b>(0) Nettoergebnis (21 - 22) / (1) Geldfluss operative Gebarung (31 - 32)</b>				<b>-5 400,00</b>	<b>-5 000,00</b>	<b>-4 717,98</b>	<b>-5 400,00</b>	<b>-5 000,00</b>	<b>-4 717,98</b>
<b>SU 23</b>	<b>Summe Haushaltsrücklagen</b>				<b>0,00</b>	<b>0,00</b>	<b>0,00</b>	<b>0,00</b>	<b>0,00</b>	<b>0,00</b>
<b>SA00</b>	<b>Nettoergebnis nach Zuw./Entn. Haushaltsrücklagen (Saldo 0 +/- SU23)</b>				<b>-5 400,00</b>	<b>-5 000,00</b>	<b>-4 717,98</b>			
<b>Investive Gebarung</b>										
<b>SU 33</b>	<b>Summe Einzahlungen investive Gebarung</b>							<b>0,00</b>	<b>0,00</b>	<b>0,00</b>
<b>SU 34</b>	<b>Summe Auszahlungen investive Gebarung</b>							<b>0,00</b>	<b>0,00</b>	<b>0,00</b>
<b>SA2</b>	<b>Saldo (2) Geldfluss aus der Investiven Gebarung (33 - 34)</b>							<b>0,00</b>	<b>0,00</b>	<b>0,00</b>

		MVAG		VC QU	Ergebnisvoranschlag			Finanzierungsvoranschlag		
		EH	FH		VA 2023	VA 2022	RA 2021	VA 2023	VA 2022	RA 2021
<b>SA3</b>	<b>Saldo (3) Nettofinanzierungssaldo (Saldo 1 + Saldo 2)</b>							<b>-5 400,00</b>	<b>-5 000,00</b>	<b>-4 717,98</b>
<b>Finanzierungstätigkeit</b>										
<b>SU 35</b>	<b>Summe Einzahlungen aus der Finanzierungstätigkeit</b>							<b>0,00</b>	<b>0,00</b>	<b>0,00</b>
<b>SU 36</b>	<b>Summe Auszahlungen aus der Finanzierungstätigkeit</b>							<b>0,00</b>	<b>0,00</b>	<b>0,00</b>
<b>SA4</b>	<b>Saldo (4) Geldfluss aus der Finanzierungstätigkeit (35 – 36)</b>							<b>0,00</b>	<b>0,00</b>	<b>0,00</b>
<b>SA5</b>	<b>Saldo (5) Geldfluss aus der voranschlagswirksamen Gebarung (Saldo 3 + Saldo 4)</b>							<b>-5 400,00</b>	<b>-5 000,00</b>	<b>-4 717,98</b>
<b>34</b>	<b>Museen und sonstige Sammlungen</b>									
<b>340</b>	<b>Museen</b>									
<b>340000</b>	<b>Museen</b>									
<b>Operative Gebarung</b>										
2/340000+813000	Erträge aus der Auflösung von Investitionszuschüssen (Kapitaltransfers)		2127		3 900,00	3 900,00	3 920,01			
<b>SU 21 / 31</b>	<b>Summe Erträge / Einzahlungen operative Gebarung</b>				<b>3 900,00</b>	<b>3 900,00</b>	<b>3 920,01</b>	<b>0,00</b>	<b>0,00</b>	<b>0,00</b>
1/340000-680000	Planmäßige Abschreibung		2226		29 300,00	29 300,00	29 316,56			
<b>SU 22 / 32</b>	<b>Summe Aufwendungen / Auszahlungen operative Gebarung</b>				<b>29 300,00</b>	<b>29 300,00</b>	<b>29 316,56</b>	<b>0,00</b>	<b>0,00</b>	<b>0,00</b>
<b>SA 0 / SA 1</b>	<b>(0) Nettoergebnis (21 - 22) / (1) Geldfluss operative Gebarung (31 – 32)</b>				<b>-25 400,00</b>	<b>-25 400,00</b>	<b>-25 396,55</b>	<b>0,00</b>	<b>0,00</b>	<b>0,00</b>
<b>SU 23</b>	<b>Summe Haushaltsrücklagen</b>				<b>0,00</b>	<b>0,00</b>	<b>0,00</b>	<b>0,00</b>	<b>0,00</b>	<b>0,00</b>
<b>SA00</b>	<b>Nettoergebnis nach Zuw./Entn. Haushaltsrücklagen (Saldo 0 +/- SU23)</b>				<b>-25 400,00</b>	<b>-25 400,00</b>	<b>-25 396,55</b>			
<b>Investive Gebarung</b>										
<b>SU 33</b>	<b>Summe Einzahlungen investive Gebarung</b>							<b>0,00</b>	<b>0,00</b>	<b>0,00</b>
<b>SU 34</b>	<b>Summe Auszahlungen investive Gebarung</b>							<b>0,00</b>	<b>0,00</b>	<b>0,00</b>
<b>SA2</b>	<b>Saldo (2) Geldfluss aus der Investiven Gebarung (33 – 34)</b>							<b>0,00</b>	<b>0,00</b>	<b>0,00</b>
<b>SA3</b>	<b>Saldo (3) Nettofinanzierungssaldo (Saldo 1 + Saldo 2)</b>							<b>0,00</b>	<b>0,00</b>	<b>0,00</b>
<b>Finanzierungstätigkeit</b>										
<b>SU 35</b>	<b>Summe Einzahlungen aus der Finanzierungstätigkeit</b>							<b>0,00</b>	<b>0,00</b>	<b>0,00</b>
<b>SU 36</b>	<b>Summe Auszahlungen aus der Finanzierungstätigkeit</b>							<b>0,00</b>	<b>0,00</b>	<b>0,00</b>
<b>SA4</b>	<b>Saldo (4) Geldfluss aus der Finanzierungstätigkeit (35 – 36)</b>							<b>0,00</b>	<b>0,00</b>	<b>0,00</b>
<b>SA5</b>	<b>Saldo (5) Geldfluss aus der voranschlagswirksamen Gebarung (Saldo 3 + Saldo 4)</b>							<b>0,00</b>	<b>0,00</b>	<b>0,00</b>
<b>36</b>	<b>Heimatpflege</b>									
<b>360</b>	<b>Heimatmuseen</b>									
<b>360000</b>	<b>Römermuseum</b>									
<b>Operative Gebarung</b>										
2/360000+811000	Mieten		2115	3115	14		100,00	100,00	7,27	100,00
<b>SU 21 / 31</b>	<b>Summe Erträge / Einzahlungen operative Gebarung</b>						<b>100,00</b>	<b>100,00</b>	<b>7,27</b>	<b>7,27</b>

		MVAG VC QU			Ergebnisvoranschlag			Finanzierungsvoranschlag		
		EH	FH		VA 2023	VA 2022	RA 2021	VA 2023	VA 2022	RA 2021
1/360000-614000	Instandhaltung des Gebäudes	2224	3224	24	9 800,00	6 000,00	11 069,57	9 800,00	6 000,00	11 069,57
1/360000-700000	Miete KG	2223	3223	24	2 000,00	1 800,00	1 687,60	2 000,00	1 800,00	1 687,60
1/360000-700100	Betriebskostenzuschuss Römerwelt	2223	3223	24	2 700,00	2 000,00	4 186,64	2 700,00	2 000,00	4 186,64
<b>SU 22 / 32</b>	<b>Summe Aufwendungen / Auszahlungen operative Gebarung</b>				<b>14 500,00</b>	<b>9 800,00</b>	<b>16 943,81</b>	<b>14 500,00</b>	<b>9 800,00</b>	<b>16 943,81</b>
<b>SA 0 / SA 1</b>	<b>(0) Nettoergebnis (21 - 22) / (1) Geldfluss operative Gebarung (31 - 32)</b>				<b>-14 400,00</b>	<b>-9 700,00</b>	<b>-16 936,54</b>	<b>-14 400,00</b>	<b>-9 700,00</b>	<b>-16 936,54</b>
<b>SU 23</b>	<b>Summe Haushaltsrücklagen</b>				<b>0,00</b>	<b>0,00</b>	<b>0,00</b>	<b>0,00</b>	<b>0,00</b>	<b>0,00</b>
<b>SA00</b>	<b>Nettoergebnis nach Zuw./Entn. Haushaltsrücklagen (Saldo 0 +/- SU23)</b>				<b>-14 400,00</b>	<b>-9 700,00</b>	<b>-16 936,54</b>			
<b>Investive Gebarung</b>										
<b>SU 33</b>	<b>Summe Einzahlungen investive Gebarung</b>							<b>0,00</b>	<b>0,00</b>	<b>0,00</b>
<b>SU 34</b>	<b>Summe Auszahlungen investive Gebarung</b>							<b>0,00</b>	<b>0,00</b>	<b>0,00</b>
<b>SA2</b>	<b>Saldo (2) Geldfluss aus der Investiven Gebarung (33 - 34)</b>							<b>0,00</b>	<b>0,00</b>	<b>0,00</b>
<b>SA3</b>	<b>Saldo (3) Nettofinanzierungssaldo (Saldo 1 + Saldo 2)</b>							<b>-14 400,00</b>	<b>-9 700,00</b>	<b>-16 936,54</b>
<b>Finanzierungstätigkeit</b>										
<b>SU 35</b>	<b>Summe Einzahlungen aus der Finanzierungstätigkeit</b>							<b>0,00</b>	<b>0,00</b>	<b>0,00</b>
<b>SU 36</b>	<b>Summe Auszahlungen aus der Finanzierungstätigkeit</b>							<b>0,00</b>	<b>0,00</b>	<b>0,00</b>
<b>SA4</b>	<b>Saldo (4) Geldfluss aus der Finanzierungstätigkeit (35 - 36)</b>							<b>0,00</b>	<b>0,00</b>	<b>0,00</b>
<b>SA5</b>	<b>Saldo (5) Geldfluss aus der voranschlagswirksamen Gebarung (Saldo 3 + Saldo 4)</b>							<b>-14 400,00</b>	<b>-9 700,00</b>	<b>-16 936,54</b>
<b>362</b>	<b>Denkmalpflege</b>									
<b>362000</b>	<b>Denkmalpflege</b>									
<b>Operative Gebarung</b>										
2/362000+828000	Rückersätze von Ausgaben Verkauf Ortschronik	2116	3116	18	500,00	500,00	700,00	500,00	500,00	700,00
2/362000+860000	Transfers von Bund - BDA	2121	3121	15		900,00			900,00	
<b>SU 21 / 31</b>	<b>Summe Erträge / Einzahlungen operative Gebarung</b>				<b>500,00</b>	<b>1 400,00</b>	<b>700,00</b>	<b>500,00</b>	<b>1 400,00</b>	<b>700,00</b>
1/362000-615000	Instandhaltung von Kulturgütern	2224	3224	24	3 000,00			3 000,00		
1/362000-728000	Entgelte für sonstige Leistungen - Archäologische Grabungen etc.	2225	3225	24			1 857,00			1 857,00
<b>SU 22 / 32</b>	<b>Summe Aufwendungen / Auszahlungen operative Gebarung</b>				<b>3 000,00</b>	<b>0,00</b>	<b>1 857,00</b>	<b>3 000,00</b>	<b>0,00</b>	<b>1 857,00</b>
<b>SA 0 / SA 1</b>	<b>(0) Nettoergebnis (21 - 22) / (1) Geldfluss operative Gebarung (31 - 32)</b>				<b>-2 500,00</b>	<b>1 400,00</b>	<b>-1 157,00</b>	<b>-2 500,00</b>	<b>1 400,00</b>	<b>-1 157,00</b>
<b>SU 23</b>	<b>Summe Haushaltsrücklagen</b>				<b>0,00</b>	<b>0,00</b>	<b>0,00</b>	<b>0,00</b>	<b>0,00</b>	<b>0,00</b>
<b>SA00</b>	<b>Nettoergebnis nach Zuw./Entn. Haushaltsrücklagen (Saldo 0 +/- SU23)</b>				<b>-2 500,00</b>	<b>1 400,00</b>	<b>-1 157,00</b>			
<b>Investive Gebarung</b>										
<b>SU 33</b>	<b>Summe Einzahlungen investive Gebarung</b>							<b>0,00</b>	<b>0,00</b>	<b>0,00</b>
<b>SU 34</b>	<b>Summe Auszahlungen investive Gebarung</b>							<b>0,00</b>	<b>0,00</b>	<b>0,00</b>
<b>SA2</b>	<b>Saldo (2) Geldfluss aus der Investiven Gebarung (33 - 34)</b>							<b>0,00</b>	<b>0,00</b>	<b>0,00</b>
<b>SA3</b>	<b>Saldo (3) Nettofinanzierungssaldo (Saldo 1 + Saldo 2)</b>							<b>-2 500,00</b>	<b>1 400,00</b>	<b>-1 157,00</b>

	MVAG	VC	QU	Ergebnisvoranschlag			Finanzierungsvoranschlag			
				EH	FH	VA 2023	VA 2022	RA 2021	VA 2023	VA 2022
<b>Finanzierungstätigkeit</b>										
SU 35								0,00	0,00	0,00
SU 36								0,00	0,00	0,00
SA4								0,00	0,00	0,00
SA5								-2 500,00	1 400,00	-1 157,00
<b>363</b>	<b>Altstadterhaltung und Ortsbildpflege</b>									
<b>363000</b>	<b>Ortsbildpflege</b>									
<b>Operative Gebarung</b>										
2/363000+828000	Kostenersätze für Strandreinigung	2116	3116	18	800,00	700,00	664,83	800,00	700,00	664,83
<b>SU 21 / 31</b>	<b>Summe Erträge / Einzahlungen operative Gebarung</b>				<b>800,00</b>	<b>700,00</b>	<b>664,83</b>	<b>800,00</b>	<b>700,00</b>	<b>664,83</b>
1/363000-614000	Instandhaltung	2224	3224	24	1 000,00	1 000,00		1 000,00	1 000,00	
1/363000-726000	Mitgliedsbeiträge	2225	3225	24	100,00	100,00	25,00	100,00	100,00	25,00
1/363000-728100	Strandreinigung Donaualtarm	2225	3225	24	1 700,00	1 600,00	1 468,06	1 700,00	1 600,00	1 468,06
<b>SU 22 / 32</b>	<b>Summe Aufwendungen / Auszahlungen operative Gebarung</b>				<b>2 800,00</b>	<b>2 700,00</b>	<b>1 493,06</b>	<b>2 800,00</b>	<b>2 700,00</b>	<b>1 493,06</b>
<b>SA 0 / SA 1</b>	<b>(0) Nettoergebnis (21 - 22) / (1) Geldfluss operative Gebarung (31 - 32)</b>				<b>-2 000,00</b>	<b>-2 000,00</b>	<b>-828,23</b>	<b>-2 000,00</b>	<b>-2 000,00</b>	<b>-828,23</b>
SU 23	Summe Haushaltsrücklagen				0,00	0,00	0,00	0,00	0,00	0,00
SA00	Nettoergebnis nach Zuw./Entn. Haushaltsrücklagen (Saldo 0 +/- SU23)				-2 000,00	-2 000,00	-828,23			
<b>Investive Gebarung</b>										
SU 33	Summe Einzahlungen investive Gebarung							0,00	0,00	0,00
SU 34	Summe Auszahlungen investive Gebarung							0,00	0,00	0,00
SA2	Saldo (2) Geldfluss aus der Investiven Gebarung (33 - 34)							0,00	0,00	0,00
SA3	Saldo (3) Nettofinanzierungssaldo (Saldo 1 + Saldo 2)							-2 000,00	-2 000,00	-828,23
<b>Finanzierungstätigkeit</b>										
SU 35	Summe Einzahlungen aus der Finanzierungstätigkeit							0,00	0,00	0,00
SU 36	Summe Auszahlungen aus der Finanzierungstätigkeit							0,00	0,00	0,00
SA4	Saldo (4) Geldfluss aus der Finanzierungstätigkeit (35 - 36)							0,00	0,00	0,00
SA5	Saldo (5) Geldfluss aus der voranschlagswirksamen Gebarung (Saldo 3 + Saldo 4)							-2 000,00	-2 000,00	-828,23
<b>369</b>	<b>Sonstige Einrichtungen und Maßnahmen</b>									
<b>369000</b>	<b>Sonstige Einrichtungen und Maßnahmen</b>									
<b>Operative Gebarung</b>										
<b>SU 21 / 31</b>	<b>Summe Erträge / Einzahlungen operative Gebarung</b>				<b>0,00</b>	<b>0,00</b>	<b>0,00</b>	<b>0,00</b>	<b>0,00</b>	<b>0,00</b>
1/369000-729000	Brauchtumpflege	2225	3225	24	600,00	600,00		600,00	600,00	
<b>SU 22 / 32</b>	<b>Summe Aufwendungen / Auszahlungen operative Gebarung</b>				<b>600,00</b>	<b>600,00</b>	<b>0,00</b>	<b>600,00</b>	<b>600,00</b>	<b>0,00</b>
<b>SA 0 / SA 1</b>	<b>(0) Nettoergebnis (21 - 22) / (1) Geldfluss operative Gebarung (31 - 32)</b>				<b>-600,00</b>	<b>-600,00</b>	<b>0,00</b>	<b>-600,00</b>	<b>-600,00</b>	<b>0,00</b>
SU 23	Summe Haushaltsrücklagen				0,00	0,00	0,00	0,00	0,00	0,00
SA00	Nettoergebnis nach Zuw./Entn. Haushaltsrücklagen (Saldo 0 +/- SU23)				-600,00	-600,00	0,00			

		MVAG VC QU			Ergebnisvoranschlag			Finanzierungsvoranschlag		
		EH	FH		VA 2023	VA 2022	RA 2021	VA 2023	VA 2022	RA 2021
<b>Investive Gebarung</b>										
SU 33	Summe Einzahlungen investive Gebarung							0,00	0,00	0,00
SU 34	Summe Auszahlungen investive Gebarung							0,00	0,00	0,00
SA2	Saldo (2) Geldfluss aus der Investiven Gebarung (33 – 34)							0,00	0,00	0,00
SA3	Saldo (3) Nettofinanzierungssaldo (Saldo 1 + Saldo 2)							-600,00	-600,00	0,00
<b>Finanzierungstätigkeit</b>										
SU 35	Summe Einzahlungen aus der Finanzierungstätigkeit							0,00	0,00	0,00
SU 36	Summe Auszahlungen aus der Finanzierungstätigkeit							0,00	0,00	0,00
SA4	Saldo (4) Geldfluss aus der Finanzierungstätigkeit (35 – 36)							0,00	0,00	0,00
SA5	Saldo (5) Geldfluss aus der voranschlagswirksamen Gebarung (Saldo 3 + Saldo 4)							-600,00	-600,00	0,00
<b>38 Sonstige Kulturpflege</b>										
<b>381 Maßnahmen der Kulturpflege</b>										
<b>381000 Maßnahmen der Kultur- pflege</b>										
<b>Operative Gebarung</b>										
2/381000+810000	Einnahmen aus Veranstaltungen	2114	3114	13	6 000,00	3 800,00	2 160,00	6 000,00	3 800,00	2 160,00
2/381000+829000	Sonstige Einnahmen - Marktbrunnen	2116	3116	18	100,00	100,00		100,00	100,00	
<b>SU 21 / 31</b>	<b>Summe Erträge / Einzahlungen operative Gebarung</b>				<b>6 100,00</b>	<b>3 900,00</b>	<b>2 160,00</b>	<b>6 100,00</b>	<b>3 900,00</b>	<b>2 160,00</b>
1/381000-680000	Planmäßige Abschreibung	2226			300,00	300,00	306,08			
1/381000-728000	Aufwand Kulturveranstaltungen	2225	3225	24	6 000,00	4 200,00		6 000,00	4 200,00	
<b>SU 22 / 32</b>	<b>Summe Aufwendungen / Auszahlungen operative Gebarung</b>				<b>6 300,00</b>	<b>4 500,00</b>	<b>306,08</b>	<b>6 000,00</b>	<b>4 200,00</b>	<b>0,00</b>
SA 0 / SA 1	(0) Nettoergebnis (21 - 22) / (1) Geldfluss operative Gebarung (31 – 32)				-200,00	-600,00	1 853,92	100,00	-300,00	2 160,00
SU 23	Summe Haushaltsrücklagen				0,00	0,00	0,00	0,00	0,00	0,00
SA00	Nettoergebnis nach Zuw./Entn. Haushaltsrücklagen (Saldo 0 +/- SU23)				-200,00	-600,00	1 853,92			
<b>Investive Gebarung</b>										
SU 33	Summe Einzahlungen investive Gebarung							0,00	0,00	0,00
SU 34	Summe Auszahlungen investive Gebarung							0,00	0,00	0,00
SA2	Saldo (2) Geldfluss aus der Investiven Gebarung (33 – 34)							0,00	0,00	0,00
SA3	Saldo (3) Nettofinanzierungssaldo (Saldo 1 + Saldo 2)							100,00	-300,00	2 160,00
<b>Finanzierungstätigkeit</b>										
SU 35	Summe Einzahlungen aus der Finanzierungstätigkeit							0,00	0,00	0,00
SU 36	Summe Auszahlungen aus der Finanzierungstätigkeit							0,00	0,00	0,00
SA4	Saldo (4) Geldfluss aus der Finanzierungstätigkeit (35 – 36)							0,00	0,00	0,00
SA5	Saldo (5) Geldfluss aus der voranschlagswirksamen Gebarung (Saldo 3 + Saldo 4)							100,00	-300,00	2 160,00

	MVAG	VC QU	Ergebnisvoranschlag			Finanzierungsvoranschlag				
			EH	FH	VA 2023	VA 2022	RA 2021	VA 2023	VA 2022	RA 2021
<b>39</b>										
<b>390</b>										
<b>390000</b>										
<b>Operative Gebarung</b>										
<b>SU 21 / 31</b>										
<b>1/390000-757000</b>										
<b>SU 22 / 32</b>										
<b>SA 0 / SA 1</b>										
<b>SU 23</b>										
<b>SA00</b>										
<b>Investive Gebarung</b>										
<b>SU 33</b>										
<b>SU 34</b>										
<b>SA2</b>										
<b>SA3</b>										
<b>Finanzierungstätigkeit</b>										
<b>SU 35</b>										
<b>SU 36</b>										
<b>SA4</b>										
<b>SA5</b>										



	MVAG	VC	QU	Ergebnisvoranschlag			Finanzierungsvoranschlag			
				EH	FH	VA 2023	VA 2022	RA 2021	VA 2023	VA 2022
<b>4 Soziale Wohlfahrt und Wohnbauförderung</b>										
<b>41</b>	<b>Allgemeine öffentliche Wohlfahrt</b>									
<b>419</b>	<b>Sonstige Einrichtungen und Maßnahmen</b>									
<b>419000</b>	<b>Sonstige Einrichtungen und Maßnahmen</b>									
<b>Operative Gebarung</b>										
<b>SU 21 / 31</b>	<b>Summe Erträge / Einzahlungen operative Gebarung</b>			<b>0,00</b>	<b>0,00</b>	<b>0,00</b>	<b>0,00</b>	<b>0,00</b>	<b>0,00</b>	
1/419000-751000	Sozialhilfe Wohnsitzgemeindebeitrag	2231	3231	26	8 000,00	8 500,00	5 701,59	8 000,00	8 500,00	5 701,59
1/419000-751100	Sozialhilfe nach Finanzkraft	2231	3231	26	311 000,00	305 000,00	284 657,73	311 000,00	305 000,00	284 657,73
<b>SU 22 / 32</b>	<b>Summe Aufwendungen / Auszahlungen operative Gebarung</b>			<b>319 000,00</b>	<b>313 500,00</b>	<b>290 359,32</b>	<b>319 000,00</b>	<b>313 500,00</b>	<b>290 359,32</b>	
<b>SA 0 / SA 1</b>	<b>(0) Nettoergebnis (21 - 22) / (1) Geldfluss operative Gebarung (31 - 32)</b>			<b>-319 000,00</b>	<b>-313 500,00</b>	<b>-290 359,32</b>	<b>-319 000,00</b>	<b>-313 500,00</b>	<b>-290 359,32</b>	
<b>SU 23</b>	<b>Summe Haushaltsrücklagen</b>			<b>0,00</b>	<b>0,00</b>	<b>0,00</b>	<b>0,00</b>	<b>0,00</b>	<b>0,00</b>	
<b>SA00</b>	<b>Nettoergebnis nach Zuw./Entn. Haushaltsrücklagen (Saldo 0 +/- SU23)</b>			<b>-319 000,00</b>	<b>-313 500,00</b>	<b>-290 359,32</b>				
<b>Investive Gebarung</b>										
<b>SU 33</b>	<b>Summe Einzahlungen investive Gebarung</b>						<b>0,00</b>	<b>0,00</b>	<b>0,00</b>	
<b>SU 34</b>	<b>Summe Auszahlungen investive Gebarung</b>						<b>0,00</b>	<b>0,00</b>	<b>0,00</b>	
<b>SA2</b>	<b>Saldo (2) Geldfluss aus der Investiven Gebarung (33 - 34)</b>						<b>0,00</b>	<b>0,00</b>	<b>0,00</b>	
<b>SA3</b>	<b>Saldo (3) Nettofinanzierungssaldo (Saldo 1 + Saldo 2)</b>						<b>-319 000,00</b>	<b>-313 500,00</b>	<b>-290 359,32</b>	
<b>Finanzierungstätigkeit</b>										
<b>SU 35</b>	<b>Summe Einzahlungen aus der Finanzierungstätigkeit</b>						<b>0,00</b>	<b>0,00</b>	<b>0,00</b>	
<b>SU 36</b>	<b>Summe Auszahlungen aus der Finanzierungstätigkeit</b>						<b>0,00</b>	<b>0,00</b>	<b>0,00</b>	
<b>SA4</b>	<b>Saldo (4) Geldfluss aus der Finanzierungstätigkeit (35 - 36)</b>						<b>0,00</b>	<b>0,00</b>	<b>0,00</b>	
<b>SA5</b>	<b>Saldo (5) Geldfluss aus der voranschlagswirksamen Gebarung (Saldo 3 + Saldo 4)</b>						<b>-319 000,00</b>	<b>-313 500,00</b>	<b>-290 359,32</b>	
<b>42</b>	<b>Freie Wohlfahrt</b>									
<b>429</b>	<b>Sonstige Einrichtungen und Maßnahmen</b>									
<b>429000</b>	<b>Sonstige Einrichtungen und Maßnahmen</b>									
<b>Operative Gebarung</b>										
2/429000+827000	Personalkostensätze	2116	3116	18	5 200,00	5 200,00	5 200,00	5 200,00	5 200,00	5 200,00
2/429000+828000	Rückersätze von Ausgaben	2116	3116	18	300,00	300,00	34,36	300,00	300,00	34,36
<b>SU 21 / 31</b>	<b>Summe Erträge / Einzahlungen operative Gebarung</b>			<b>5 500,00</b>	<b>5 500,00</b>	<b>5 234,36</b>	<b>5 500,00</b>	<b>5 500,00</b>	<b>5 234,36</b>	
1/429000-511000	Geldbezüge der ganzjährig beschäftigten Arbeiter	2211	3211	20	3 400,00	3 100,00	3 248,27	3 400,00	3 100,00	3 248,27
1/429000-580000	DGB Ausgleichsfonds FB	2212	3212	20	200,00	200,00	75,92	200,00	200,00	75,92
1/429000-582000	DGB-Sozialversicherung	2212	3212	20	800,00	700,00	282,50	800,00	700,00	282,50
1/429000-591000	Dotierung von Rückstellungen für Abfertigungen	2214			100,00	100,00	44,36			

		MVAG		VC QU	Ergebnisvoranschlag			Finanzierungsvoranschlag		
		EH	FH		VA 2023	VA 2022	RA 2021	VA 2023	VA 2022	RA 2021
1/429000-592000	Dotierung von Rückstellungen für Jubiläumsszuwendungen	2214			100,00	100,00	18,41			
1/429000-729000	Sonstige Ausgaben	2225	3225	24	200,00	200,00	28,69	200,00	200,00	28,69
1/429000-729100	Zuschüsse zu den Kanalbenützungsgebühren	2225	3225	24	100,00	100,00		100,00	100,00	
1/429000-757000	Spenden an Vereine, Institutionen	2234	3234	27	500,00	500,00		500,00	500,00	
1/429000-757100	Pensionistenweihnachtsfeier	2234	3234	27	2 000,00	2 000,00		2 000,00	2 000,00	
<b>SU 22 / 32</b>	<b>Summe Aufwendungen / Auszahlungen operative Gebarung</b>				<b>7 400,00</b>	<b>7 000,00</b>	<b>3 698,15</b>	<b>7 200,00</b>	<b>6 800,00</b>	<b>3 635,38</b>
<b>SA 0 / SA 1</b>	<b>(0) Nettoergebnis (21 - 22) / (1) Geldfluss operative Gebarung (31 - 32)</b>				<b>-1 900,00</b>	<b>-1 500,00</b>	<b>1 536,21</b>	<b>-1 700,00</b>	<b>-1 300,00</b>	<b>1 598,98</b>
<b>SU 23</b>	<b>Summe Haushaltsrücklagen</b>				<b>0,00</b>	<b>0,00</b>	<b>0,00</b>	<b>0,00</b>	<b>0,00</b>	<b>0,00</b>
<b>SA00</b>	<b>Nettoergebnis nach Zuw./Entn. Haushaltsrücklagen (Saldo 0 +/- SU23)</b>				<b>-1 900,00</b>	<b>-1 500,00</b>	<b>1 536,21</b>			
<b>Investive Gebarung</b>										
<b>SU 33</b>	<b>Summe Einzahlungen investive Gebarung</b>							<b>0,00</b>	<b>0,00</b>	<b>0,00</b>
<b>SU 34</b>	<b>Summe Auszahlungen investive Gebarung</b>							<b>0,00</b>	<b>0,00</b>	<b>0,00</b>
<b>SA2</b>	<b>Saldo (2) Geldfluss aus der Investiven Gebarung (33 - 34)</b>							<b>0,00</b>	<b>0,00</b>	<b>0,00</b>
<b>SA3</b>	<b>Saldo (3) Nettofinanzierungssaldo (Saldo 1 + Saldo 2)</b>							<b>-1 700,00</b>	<b>-1 300,00</b>	<b>1 598,98</b>
<b>Finanzierungstätigkeit</b>										
<b>SU 35</b>	<b>Summe Einzahlungen aus der Finanzierungstätigkeit</b>							<b>0,00</b>	<b>0,00</b>	<b>0,00</b>
<b>SU 36</b>	<b>Summe Auszahlungen aus der Finanzierungstätigkeit</b>							<b>0,00</b>	<b>0,00</b>	<b>0,00</b>
<b>SA4</b>	<b>Saldo (4) Geldfluss aus der Finanzierungstätigkeit (35 - 36)</b>							<b>0,00</b>	<b>0,00</b>	<b>0,00</b>
<b>SA5</b>	<b>Saldo (5) Geldfluss aus der voranschlagswirksamen Gebarung (Saldo 3 + Saldo 4)</b>							<b>-1 700,00</b>	<b>-1 300,00</b>	<b>1 598,98</b>
<b>43 Jugendwohlfahrt</b>										
<b>439 Sonstige Einrichtungen und Maßnahmen</b>										
<b>439000 Sonstige Einrichtungen und Maßnahmen</b>										
<b>Operative Gebarung</b>										
<b>SU 21 / 31</b>	<b>Summe Erträge / Einzahlungen operative Gebarung</b>				<b>0,00</b>	<b>0,00</b>	<b>0,00</b>	<b>0,00</b>	<b>0,00</b>	<b>0,00</b>
1/439000-751000	Jugendwohlfahrtsumlage	2231	3231	26	59 000,00	58 000,00	54 061,65	59 000,00	58 000,00	54 061,65
1/439000-768100	Förderung Tagesmütter	2234	3234	27	2 500,00	2 500,00	1 980,00	2 500,00	2 500,00	1 980,00
<b>SU 22 / 32</b>	<b>Summe Aufwendungen / Auszahlungen operative Gebarung</b>				<b>61 500,00</b>	<b>60 500,00</b>	<b>56 041,65</b>	<b>61 500,00</b>	<b>60 500,00</b>	<b>56 041,65</b>
<b>SA 0 / SA 1</b>	<b>(0) Nettoergebnis (21 - 22) / (1) Geldfluss operative Gebarung (31 - 32)</b>				<b>-61 500,00</b>	<b>-60 500,00</b>	<b>-56 041,65</b>	<b>-61 500,00</b>	<b>-60 500,00</b>	<b>-56 041,65</b>
<b>SU 23</b>	<b>Summe Haushaltsrücklagen</b>				<b>0,00</b>	<b>0,00</b>	<b>0,00</b>	<b>0,00</b>	<b>0,00</b>	<b>0,00</b>
<b>SA00</b>	<b>Nettoergebnis nach Zuw./Entn. Haushaltsrücklagen (Saldo 0 +/- SU23)</b>				<b>-61 500,00</b>	<b>-60 500,00</b>	<b>-56 041,65</b>			
<b>Investive Gebarung</b>										
<b>SU 33</b>	<b>Summe Einzahlungen investive Gebarung</b>							<b>0,00</b>	<b>0,00</b>	<b>0,00</b>
<b>SU 34</b>	<b>Summe Auszahlungen investive Gebarung</b>							<b>0,00</b>	<b>0,00</b>	<b>0,00</b>
<b>SA2</b>	<b>Saldo (2) Geldfluss aus der Investiven Gebarung (33 - 34)</b>							<b>0,00</b>	<b>0,00</b>	<b>0,00</b>

	MVAG	VC QU	Ergebnisvoranschlag			Finanzierungsvoranschlag						
			EH	FH	VA 2023	VA 2022	RA 2021	VA 2023	VA 2022	RA 2021		
<b>SA3</b>			<b>Saldo (3) Nettofinanzierungssaldo (Saldo 1 + Saldo 2)</b>						<b>-61 500,00</b>	<b>-60 500,00</b>	<b>-56 041,65</b>	
<b>Finanzierungstätigkeit</b>												
<b>SU 35</b>			<b>Summe Einzahlungen aus der Finanzierungstätigkeit</b>						<b>0,00</b>	<b>0,00</b>	<b>0,00</b>	
<b>SU 36</b>			<b>Summe Auszahlungen aus der Finanzierungstätigkeit</b>						<b>0,00</b>	<b>0,00</b>	<b>0,00</b>	
<b>SA4</b>			<b>Saldo (4) Geldfluss aus der Finanzierungstätigkeit (35 – 36)</b>						<b>0,00</b>	<b>0,00</b>	<b>0,00</b>	
<b>SA5</b>			<b>Saldo (5) Geldfluss aus der voranschlagswirksamen Gebarung (Saldo 3 + Saldo 4)</b>						<b>-61 500,00</b>	<b>-60 500,00</b>	<b>-56 041,65</b>	
<b>45</b>	<b>Sozialpolitische Maßnahmen</b>											
<b>450</b>	<b>Ausgleichszahlungen</b>											
<b>450000</b>	<b>Ausgleichszulagen</b>											
<b>Operative Gebarung</b>												
<b>SU 21 / 31</b>			<b>Summe Erträge / Einzahlungen operative Gebarung</b>			<b>0,00</b>	<b>0,00</b>	<b>0,00</b>	<b>0,00</b>	<b>0,00</b>	<b>0,00</b>	
1/450000-710000			Öffentliche Abgaben (Ausgaben), ohne	2225	3225	24	1 900,00	1 900,00	1 068,00	1 900,00	1 900,00	1 068,00
			Gebühren gemäß FAG									
<b>SU 22 / 32</b>			<b>Summe Aufwendungen / Auszahlungen operative Gebarung</b>			<b>1 900,00</b>	<b>1 900,00</b>	<b>1 068,00</b>	<b>1 900,00</b>	<b>1 900,00</b>	<b>1 068,00</b>	
<b>SA 0 / SA 1</b>			<b>(0) Nettoergebnis (21 - 22) / (1) Geldfluss operative Gebarung (31 – 32)</b>			<b>-1 900,00</b>	<b>-1 900,00</b>	<b>-1 068,00</b>	<b>-1 900,00</b>	<b>-1 900,00</b>	<b>-1 068,00</b>	
<b>SU 23</b>			<b>Summe Haushaltsrücklagen</b>			<b>0,00</b>	<b>0,00</b>	<b>0,00</b>	<b>0,00</b>	<b>0,00</b>	<b>0,00</b>	
<b>SA00</b>			<b>Nettoergebnis nach Zuw./Entn. Haushaltsrücklagen (Saldo 0 +/- SU23)</b>			<b>-1 900,00</b>	<b>-1 900,00</b>	<b>-1 068,00</b>				
<b>Investive Gebarung</b>												
<b>SU 33</b>			<b>Summe Einzahlungen investive Gebarung</b>						<b>0,00</b>	<b>0,00</b>	<b>0,00</b>	
<b>SU 34</b>			<b>Summe Auszahlungen investive Gebarung</b>						<b>0,00</b>	<b>0,00</b>	<b>0,00</b>	
<b>SA2</b>			<b>Saldo (2) Geldfluss aus der Investiven Gebarung (33 – 34)</b>						<b>0,00</b>	<b>0,00</b>	<b>0,00</b>	
<b>SA3</b>			<b>Saldo (3) Nettofinanzierungssaldo (Saldo 1 + Saldo 2)</b>						<b>-1 900,00</b>	<b>-1 900,00</b>	<b>-1 068,00</b>	
<b>Finanzierungstätigkeit</b>												
<b>SU 35</b>			<b>Summe Einzahlungen aus der Finanzierungstätigkeit</b>						<b>0,00</b>	<b>0,00</b>	<b>0,00</b>	
<b>SU 36</b>			<b>Summe Auszahlungen aus der Finanzierungstätigkeit</b>						<b>0,00</b>	<b>0,00</b>	<b>0,00</b>	
<b>SA4</b>			<b>Saldo (4) Geldfluss aus der Finanzierungstätigkeit (35 – 36)</b>						<b>0,00</b>	<b>0,00</b>	<b>0,00</b>	
<b>SA5</b>			<b>Saldo (5) Geldfluss aus der voranschlagswirksamen Gebarung (Saldo 3 + Saldo 4)</b>						<b>-1 900,00</b>	<b>-1 900,00</b>	<b>-1 068,00</b>	
<b>46</b>	<b>Familienpolitische Maßnahmen</b>											
<b>469</b>	<b>Sonstige Maßnahmen</b>											
<b>469000</b>	<b>Sonstige Maßnahmen</b>											
<b>Operative Gebarung</b>												
<b>SU 21 / 31</b>			<b>Summe Erträge / Einzahlungen operative Gebarung</b>			<b>0,00</b>	<b>0,00</b>	<b>0,00</b>	<b>0,00</b>	<b>0,00</b>	<b>0,00</b>	
1/469000-757000			Jugendförderung	2234	3234	27	3 000,00			3 000,00		
1/469000-757100			Familienfreundliche Gemeinde	2234	3234	27	1 000,00	1 000,00	1 194,44	1 000,00	1 194,44	

		MVAG		VC QU	Ergebnisvoranschlag			Finanzierungsvoranschlag		
		EH	FH		VA 2023	VA 2022	RA 2021	VA 2023	VA 2022	RA 2021
1/469000-768000	Zuwendungen an Neugeborene	2234	3234	27	3 000,00	3 000,00	2 137,36	3 000,00	3 000,00	2 137,36
<b>SU 22 / 32</b>	<b>Summe Aufwendungen / Auszahlungen operative Gebarung</b>				<b>7 000,00</b>	<b>4 000,00</b>	<b>3 331,80</b>	<b>7 000,00</b>	<b>4 000,00</b>	<b>3 331,80</b>
<b>SA 0 / SA 1</b>	<b>(0) Nettoergebnis (21 - 22) / (1) Geldfluss operative Gebarung (31 - 32)</b>				<b>-7 000,00</b>	<b>-4 000,00</b>	<b>-3 331,80</b>	<b>-7 000,00</b>	<b>-4 000,00</b>	<b>-3 331,80</b>
<b>SU 23</b>	<b>Summe Haushaltsrücklagen</b>				<b>0,00</b>	<b>0,00</b>	<b>0,00</b>	<b>0,00</b>	<b>0,00</b>	<b>0,00</b>
<b>SA00</b>	<b>Nettoergebnis nach Zuw./Entn. Haushaltsrücklagen (Saldo 0 +/- SU23)</b>				<b>-7 000,00</b>	<b>-4 000,00</b>	<b>-3 331,80</b>			
<b>Investive Gebarung</b>										
<b>SU 33</b>	<b>Summe Einzahlungen investive Gebarung</b>							<b>0,00</b>	<b>0,00</b>	<b>0,00</b>
<b>SU 34</b>	<b>Summe Auszahlungen investive Gebarung</b>							<b>0,00</b>	<b>0,00</b>	<b>0,00</b>
<b>SA2</b>	<b>Saldo (2) Geldfluss aus der Investiven Gebarung (33 - 34)</b>							<b>0,00</b>	<b>0,00</b>	<b>0,00</b>
<b>SA3</b>	<b>Saldo (3) Nettofinanzierungssaldo (Saldo 1 + Saldo 2)</b>							<b>-7 000,00</b>	<b>-4 000,00</b>	<b>-3 331,80</b>
<b>Finanzierungstätigkeit</b>										
<b>SU 35</b>	<b>Summe Einzahlungen aus der Finanzierungstätigkeit</b>							<b>0,00</b>	<b>0,00</b>	<b>0,00</b>
<b>SU 36</b>	<b>Summe Auszahlungen aus der Finanzierungstätigkeit</b>							<b>0,00</b>	<b>0,00</b>	<b>0,00</b>
<b>SA4</b>	<b>Saldo (4) Geldfluss aus der Finanzierungstätigkeit (35 - 36)</b>							<b>0,00</b>	<b>0,00</b>	<b>0,00</b>
<b>SA5</b>	<b>Saldo (5) Geldfluss aus der voranschlagswirksamen Gebarung (Saldo 3 + Saldo 4)</b>							<b>-7 000,00</b>	<b>-4 000,00</b>	<b>-3 331,80</b>

		MVAG VC QU			Ergebnisvoranschlag			Finanzierungsvoranschlag		
		EH	FH		VA 2023	VA 2022	RA 2021	VA 2023	VA 2022	RA 2021
<b>5 Gesundheit</b>										
<b>51</b>	<b>Gesundheitsdienst</b>									
<b>510</b>	<b>Medizinische Bereichsversorgung</b>									
<b>510000</b>	<b>Medizinische Bereichs- versorgung</b>									
<b>Operative Gebarung</b>										
2/510000+828000	Rückersätze Schuluntersuchungen	2116	3116	18	2 300,00	2 200,00	2 227,98	2 300,00	2 200,00	2 227,98
<b>SU 21 / 31</b>	<b>Summe Erträge / Einzahlungen operative Gebarung</b>				<b>2 300,00</b>	<b>2 200,00</b>	<b>2 227,98</b>	<b>2 300,00</b>	<b>2 200,00</b>	<b>2 227,98</b>
1/510000-728000	Ärztliche Tätigkeit	2225	3225	24	7 000,00	7 000,00	7 000,00	7 000,00	7 000,00	7 000,00
1/510000-751000	Beitrag an Pensionsverband	2231	3231	26	7 700,00	7 700,00	7 556,64	7 700,00	7 700,00	7 556,64
<b>SU 22 / 32</b>	<b>Summe Aufwendungen / Auszahlungen operative Gebarung</b>				<b>14 700,00</b>	<b>14 700,00</b>	<b>14 556,64</b>	<b>14 700,00</b>	<b>14 700,00</b>	<b>14 556,64</b>
<b>SA 0 / SA 1</b>	<b>(0) Nettoergebnis (21 - 22) / (1) Geldfluss operative Gebarung (31 – 32)</b>				<b>-12 400,00</b>	<b>-12 500,00</b>	<b>-12 328,66</b>	<b>-12 400,00</b>	<b>-12 500,00</b>	<b>-12 328,66</b>
<b>SU 23</b>	<b>Summe Haushaltsrücklagen</b>				<b>0,00</b>	<b>0,00</b>	<b>0,00</b>	<b>0,00</b>	<b>0,00</b>	<b>0,00</b>
<b>SA00</b>	<b>Nettoergebnis nach Zuw./Entn. Haushaltsrücklagen (Saldo 0 +/- SU23)</b>				<b>-12 400,00</b>	<b>-12 500,00</b>	<b>-12 328,66</b>			
<b>Investive Gebarung</b>										
<b>SU 33</b>	<b>Summe Einzahlungen investive Gebarung</b>							<b>0,00</b>	<b>0,00</b>	<b>0,00</b>
<b>SU 34</b>	<b>Summe Auszahlungen investive Gebarung</b>							<b>0,00</b>	<b>0,00</b>	<b>0,00</b>
<b>SA2</b>	<b>Saldo (2) Geldfluss aus der Investiven Gebarung (33 – 34)</b>							<b>0,00</b>	<b>0,00</b>	<b>0,00</b>
<b>SA3</b>	<b>Saldo (3) Nettofinanzierungssaldo (Saldo 1 + Saldo 2)</b>							<b>-12 400,00</b>	<b>-12 500,00</b>	<b>-12 328,66</b>
<b>Finanzierungstätigkeit</b>										
<b>SU 35</b>	<b>Summe Einzahlungen aus der Finanzierungstätigkeit</b>							<b>0,00</b>	<b>0,00</b>	<b>0,00</b>
<b>SU 36</b>	<b>Summe Auszahlungen aus der Finanzierungstätigkeit</b>							<b>0,00</b>	<b>0,00</b>	<b>0,00</b>
<b>SA4</b>	<b>Saldo (4) Geldfluss aus der Finanzierungstätigkeit (35 – 36)</b>							<b>0,00</b>	<b>0,00</b>	<b>0,00</b>
<b>SA5</b>	<b>Saldo (5) Geldfluss aus der voranschlagswirksamen Gebarung (Saldo 3 + Saldo 4)</b>							<b>-12 400,00</b>	<b>-12 500,00</b>	<b>-12 328,66</b>
<b>511</b>	<b>Familienberatung</b>									
<b>511000</b>	<b>Familienberatung</b>									
<b>Operative Gebarung</b>										
<b>SU 21 / 31</b>	<b>Summe Erträge / Einzahlungen operative Gebarung</b>				<b>0,00</b>	<b>0,00</b>	<b>0,00</b>	<b>0,00</b>	<b>0,00</b>	<b>0,00</b>
1/511000-729000	Sonstige Ausgaben	2225	3225	24	300,00	300,00		300,00	300,00	
<b>SU 22 / 32</b>	<b>Summe Aufwendungen / Auszahlungen operative Gebarung</b>				<b>300,00</b>	<b>300,00</b>	<b>0,00</b>	<b>300,00</b>	<b>300,00</b>	<b>0,00</b>
<b>SA 0 / SA 1</b>	<b>(0) Nettoergebnis (21 - 22) / (1) Geldfluss operative Gebarung (31 – 32)</b>				<b>-300,00</b>	<b>-300,00</b>	<b>0,00</b>	<b>-300,00</b>	<b>-300,00</b>	<b>0,00</b>
<b>SU 23</b>	<b>Summe Haushaltsrücklagen</b>				<b>0,00</b>	<b>0,00</b>	<b>0,00</b>	<b>0,00</b>	<b>0,00</b>	<b>0,00</b>
<b>SA00</b>	<b>Nettoergebnis nach Zuw./Entn. Haushaltsrücklagen (Saldo 0 +/- SU23)</b>				<b>-300,00</b>	<b>-300,00</b>	<b>0,00</b>			
<b>Investive Gebarung</b>										
<b>SU 33</b>	<b>Summe Einzahlungen investive Gebarung</b>							<b>0,00</b>	<b>0,00</b>	<b>0,00</b>
<b>SU 34</b>	<b>Summe Auszahlungen investive Gebarung</b>							<b>0,00</b>	<b>0,00</b>	<b>0,00</b>

	MVAG	VC	QU	Ergebnisvoranschlag			Finanzierungsvoranschlag				
				EH	FH	VA 2023	VA 2022	RA 2021	VA 2023	VA 2022	RA 2021
SA2								0,00	0,00	0,00	
SA3								-300,00	-300,00	0,00	
<b>Finanzierungstätigkeit</b>											
SU 35								0,00	0,00	0,00	
SU 36								0,00	0,00	0,00	
SA4								0,00	0,00	0,00	
SA5								-300,00	-300,00	0,00	
512											
512000											
<b>Operative Gebarung</b>											
SU 21 / 31								0,00	0,00	0,00	
1/512000-757000				2234	3234	27	1 000,00	1 000,00	981,00	1 000,00	981,00
SU 22 / 32								1 000,00	1 000,00	981,00	
SA 0 / SA 1								-1 000,00	-1 000,00	-981,00	
SU 23								0,00	0,00	0,00	
SA00								-1 000,00	-1 000,00	-981,00	
<b>Investive Gebarung</b>											
SU 33								0,00	0,00	0,00	
SU 34								0,00	0,00	0,00	
SA2								0,00	0,00	0,00	
SA3								-1 000,00	-1 000,00	-981,00	
<b>Finanzierungstätigkeit</b>											
SU 35								0,00	0,00	0,00	
SU 36								0,00	0,00	0,00	
SA4								0,00	0,00	0,00	
SA5								-1 000,00	-1 000,00	-981,00	
519											
519100											
<b>Operative Gebarung</b>											
2/519100+816000				2114	3114	13		8 000,00	23 392,90	8 000,00	23 392,90
2/519100+860000				2121	3121	15		17 100,00		17 100,00	
SU 21 / 31								0,00	25 100,00	23 392,90	23 392,90
1/519100-722000				2225	3225	24	17 100,00			17 100,00	

		MVAG VC QU			Ergebnisvoranschlag			Finanzierungsvoranschlag		
		EH	FH		VA 2023	VA 2022	RA 2021	VA 2023	VA 2022	RA 2021
1/519100-729000	Sonstige Aufwendungen covid19	2225	3225	24			13 408,22			13 408,22
<b>SU 22 / 32</b>	<b>Summe Aufwendungen / Auszahlungen operative Gebarung</b>				<b>17 100,00</b>	<b>0,00</b>	<b>13 408,22</b>	<b>17 100,00</b>	<b>0,00</b>	<b>13 408,22</b>
<b>SA 0 / SA 1</b>	<b>(0) Nettoergebnis (21 - 22) / (1) Geldfluss operative Gebarung (31 - 32)</b>				<b>-17 100,00</b>	<b>25 100,00</b>	<b>9 984,68</b>	<b>-17 100,00</b>	<b>25 100,00</b>	<b>9 984,68</b>
<b>SU 23</b>	<b>Summe Haushaltsrücklagen</b>				<b>0,00</b>	<b>0,00</b>	<b>0,00</b>	<b>0,00</b>	<b>0,00</b>	<b>0,00</b>
<b>SA00</b>	<b>Nettoergebnis nach Zuw./Entn. Haushaltsrücklagen (Saldo 0 +/- SU23)</b>				<b>-17 100,00</b>	<b>25 100,00</b>	<b>9 984,68</b>			
<b>Investive Gebarung</b>										
<b>SU 33</b>	<b>Summe Einzahlungen investive Gebarung</b>							<b>0,00</b>	<b>0,00</b>	<b>0,00</b>
<b>SU 34</b>	<b>Summe Auszahlungen investive Gebarung</b>							<b>0,00</b>	<b>0,00</b>	<b>0,00</b>
<b>SA2</b>	<b>Saldo (2) Geldfluss aus der Investiven Gebarung (33 - 34)</b>							<b>0,00</b>	<b>0,00</b>	<b>0,00</b>
<b>SA3</b>	<b>Saldo (3) Nettofinanzierungssaldo (Saldo 1 + Saldo 2)</b>							<b>-17 100,00</b>	<b>25 100,00</b>	<b>9 984,68</b>
<b>Finanzierungstätigkeit</b>										
<b>SU 35</b>	<b>Summe Einzahlungen aus der Finanzierungstätigkeit</b>							<b>0,00</b>	<b>0,00</b>	<b>0,00</b>
<b>SU 36</b>	<b>Summe Auszahlungen aus der Finanzierungstätigkeit</b>							<b>0,00</b>	<b>0,00</b>	<b>0,00</b>
<b>SA4</b>	<b>Saldo (4) Geldfluss aus der Finanzierungstätigkeit (35 - 36)</b>							<b>0,00</b>	<b>0,00</b>	<b>0,00</b>
<b>SA5</b>	<b>Saldo (5) Geldfluss aus der voranschlagswirksamen Gebarung (Saldo 3 + Saldo 4)</b>							<b>-17 100,00</b>	<b>25 100,00</b>	<b>9 984,68</b>
<b>52 Umweltschutz</b>										
<b>520 Natur- und Landschaftsschutz</b>										
<b>520000 Umweltschutz</b>										
<b>Operative Gebarung</b>										
<b>SU 21 / 31</b>	<b>Summe Erträge / Einzahlungen operative Gebarung</b>				<b>0,00</b>	<b>0,00</b>	<b>0,00</b>	<b>0,00</b>	<b>0,00</b>	<b>0,00</b>
1/520000-610000	Instandhaltung von Grund und Boden - Blumenwiese	2224	3224	24			375,00			375,00
<b>SU 22 / 32</b>	<b>Summe Aufwendungen / Auszahlungen operative Gebarung</b>				<b>0,00</b>	<b>0,00</b>	<b>375,00</b>	<b>0,00</b>	<b>0,00</b>	<b>375,00</b>
<b>SA 0 / SA 1</b>	<b>(0) Nettoergebnis (21 - 22) / (1) Geldfluss operative Gebarung (31 - 32)</b>				<b>0,00</b>	<b>0,00</b>	<b>-375,00</b>	<b>0,00</b>	<b>0,00</b>	<b>-375,00</b>
<b>SU 23</b>	<b>Summe Haushaltsrücklagen</b>				<b>0,00</b>	<b>0,00</b>	<b>0,00</b>	<b>0,00</b>	<b>0,00</b>	<b>0,00</b>
<b>SA00</b>	<b>Nettoergebnis nach Zuw./Entn. Haushaltsrücklagen (Saldo 0 +/- SU23)</b>				<b>0,00</b>	<b>0,00</b>	<b>-375,00</b>			
<b>Investive Gebarung</b>										
<b>SU 33</b>	<b>Summe Einzahlungen investive Gebarung</b>							<b>0,00</b>	<b>0,00</b>	<b>0,00</b>
<b>SU 34</b>	<b>Summe Auszahlungen investive Gebarung</b>							<b>0,00</b>	<b>0,00</b>	<b>0,00</b>
<b>SA2</b>	<b>Saldo (2) Geldfluss aus der Investiven Gebarung (33 - 34)</b>							<b>0,00</b>	<b>0,00</b>	<b>0,00</b>
<b>SA3</b>	<b>Saldo (3) Nettofinanzierungssaldo (Saldo 1 + Saldo 2)</b>							<b>0,00</b>	<b>0,00</b>	<b>-375,00</b>
<b>Finanzierungstätigkeit</b>										
<b>SU 35</b>	<b>Summe Einzahlungen aus der Finanzierungstätigkeit</b>							<b>0,00</b>	<b>0,00</b>	<b>0,00</b>
<b>SU 36</b>	<b>Summe Auszahlungen aus der Finanzierungstätigkeit</b>							<b>0,00</b>	<b>0,00</b>	<b>0,00</b>
<b>SA4</b>	<b>Saldo (4) Geldfluss aus der Finanzierungstätigkeit (35 - 36)</b>							<b>0,00</b>	<b>0,00</b>	<b>0,00</b>

		MVAG VC QU			Ergebnisvoranschlag			Finanzierungsvoranschlag		
		EH	FH		VA 2023	VA 2022	RA 2021	VA 2023	VA 2022	RA 2021
<b>SA5</b>	<b>Saldo (5) Geldfluss aus der voranschlagswirksamen Gebarung (Saldo 3 + Saldo 4)</b>							<b>0,00</b>	<b>0,00</b>	<b>-375,00</b>
<b>522</b>	<b>Reinhaltung der Luft</b>									
<b>522000</b>	<b>Reinhaltung der Luft</b>									
<b>Operative Gebarung</b>										
2/522000+828000	Rückersätze von Aufwendungen - Rückersatz Stromkosten	2116	3116	18	2 000,00	1 000,00	1 312,82	2 000,00	1 000,00	1 312,82
<b>SU 21 / 31</b>	<b>Summe Erträge / Einzahlungen operative Gebarung</b>				<b>2 000,00</b>	<b>1 000,00</b>	<b>1 312,82</b>	<b>2 000,00</b>	<b>1 000,00</b>	<b>1 312,82</b>
1/522000-600000	Strom Elektrotankstelle	2222	3222	24	2 200,00	1 000,00	993,29	2 200,00	1 000,00	993,29
1/522000-619000	Instandhaltung Elektrotankstelle	2224	3224	24	100,00	100,00		100,00	100,00	
1/522000-670000	Versicherungen	2222	3222	24	100,00	100,00	50,01	100,00	100,00	50,01
1/522000-680000	Planmäßige Abschreibung	2226			200,00	200,00	205,75			
1/522000-751000	Beitrag nach dem Luftreinhaltgesetz	2231	3231	26	5 000,00	4 900,00	4 898,25	5 000,00	4 900,00	4 898,25
<b>SU 22 / 32</b>	<b>Summe Aufwendungen / Auszahlungen operative Gebarung</b>				<b>7 600,00</b>	<b>6 300,00</b>	<b>6 147,30</b>	<b>7 400,00</b>	<b>6 100,00</b>	<b>5 941,55</b>
<b>SA 0 / SA 1</b>	<b>(0) Nettoergebnis (21 - 22) / (1) Geldfluss operative Gebarung (31 - 32)</b>				<b>-5 600,00</b>	<b>-5 300,00</b>	<b>-4 834,48</b>	<b>-5 400,00</b>	<b>-5 100,00</b>	<b>-4 628,73</b>
<b>SU 23</b>	<b>Summe Haushaltsrücklagen</b>				<b>0,00</b>	<b>0,00</b>	<b>0,00</b>	<b>0,00</b>	<b>0,00</b>	<b>0,00</b>
<b>SA00</b>	<b>Nettoergebnis nach Zuw./Entn. Haushaltsrücklagen (Saldo 0 +/- SU23)</b>				<b>-5 600,00</b>	<b>-5 300,00</b>	<b>-4 834,48</b>			
<b>Investive Gebarung</b>										
<b>SU 33</b>	<b>Summe Einzahlungen investive Gebarung</b>							<b>0,00</b>	<b>0,00</b>	<b>0,00</b>
<b>SU 34</b>	<b>Summe Auszahlungen investive Gebarung</b>							<b>0,00</b>	<b>0,00</b>	<b>0,00</b>
<b>SA2</b>	<b>Saldo (2) Geldfluss aus der Investiven Gebarung (33 - 34)</b>							<b>0,00</b>	<b>0,00</b>	<b>0,00</b>
<b>SA3</b>	<b>Saldo (3) Nettofinanzierungssaldo (Saldo 1 + Saldo 2)</b>							<b>-5 400,00</b>	<b>-5 100,00</b>	<b>-4 628,73</b>
<b>Finanzierungstätigkeit</b>										
<b>SU 35</b>	<b>Summe Einzahlungen aus der Finanzierungstätigkeit</b>							<b>0,00</b>	<b>0,00</b>	<b>0,00</b>
<b>SU 36</b>	<b>Summe Auszahlungen aus der Finanzierungstätigkeit</b>							<b>0,00</b>	<b>0,00</b>	<b>0,00</b>
<b>SA4</b>	<b>Saldo (4) Geldfluss aus der Finanzierungstätigkeit (35 - 36)</b>							<b>0,00</b>	<b>0,00</b>	<b>0,00</b>
<b>SA5</b>	<b>Saldo (5) Geldfluss aus der voranschlagswirksamen Gebarung (Saldo 3 + Saldo 4)</b>							<b>-5 400,00</b>	<b>-5 100,00</b>	<b>-4 628,73</b>
<b>522100</b>	<b>Elektromobilität - Emil</b>									
<b>Operative Gebarung</b>										
2/522100+813000	Erträge aus der Auflösung von Investitionszuschüssen (Kapitaltransfers)	2127			100,00		50,00			
6/522100+829910	Zuführung von operativer an investive Gebarung	2116	3116	1 18			40 735,37			40 735,37
<b>SU 21 / 31</b>	<b>Summe Erträge / Einzahlungen operative Gebarung</b>				<b>100,00</b>	<b>0,00</b>	<b>40 785,37</b>	<b>0,00</b>	<b>0,00</b>	<b>40 735,37</b>
1/522100-670000	Versicherungen	2222	3222	24	800,00	800,00	612,45	800,00	800,00	612,45
1/522100-680000	Planmäßige Abschreibung	2226			4 300,00	3 800,00	2 139,19			
1/522100-777000	Kapitaltransfers an Verein EMIL	2234		44		2 000,00	2 000,00			
<b>SU 22 / 32</b>	<b>Summe Aufwendungen / Auszahlungen operative Gebarung</b>				<b>5 100,00</b>	<b>6 600,00</b>	<b>4 751,64</b>	<b>800,00</b>	<b>800,00</b>	<b>612,45</b>



	MVAG	VC	QU	Ergebnisvoranschlag			Finanzierungsvoranschlag			
				EH	FH	VA 2023	VA 2022	RA 2021	VA 2023	VA 2022
<b>SA 0 / SA 1</b>		<b>(0) Nettoergebnis (21 - 22) / (1) Geldfluss operative Gebarung (31 - 32)</b>			<b>-5 000,00</b>	<b>-6 600,00</b>	<b>36 033,73</b>	<b>-800,00</b>	<b>-800,00</b>	<b>40 122,92</b>
<b>SU 23</b>		<b>Summe Haushaltsrücklagen</b>			<b>0,00</b>	<b>0,00</b>	<b>0,00</b>	<b>0,00</b>	<b>0,00</b>	<b>0,00</b>
<b>SA00</b>		<b>Nettoergebnis nach Zuw./Entn. Haushaltsrücklagen (Saldo 0 +/- SU23)</b>			<b>-5 000,00</b>	<b>-6 600,00</b>	<b>36 033,73</b>			
<b>Investive Gebarung</b>										
6/522100+300000		Kapitaltransfers von Bund-KPC								2 000,00
<b>SU 33</b>		<b>Summe Einzahlungen investive Gebarung</b>						<b>0,00</b>	<b>0,00</b>	<b>2 000,00</b>
5/522100-010000		Errichtung Carport samt Ladestation				3413	1 40			14 263,38
5/522100-040000		Fahrzeuge				3414	1 41			28 471,99
1/522100-777000		Kapitaltransfers an Verein EMIL				3434	44		2 000,00	2 000,00
<b>SU 34</b>		<b>Summe Auszahlungen investive Gebarung</b>						<b>0,00</b>	<b>2 000,00</b>	<b>44 735,37</b>
<b>SA2</b>		<b>Saldo (2) Geldfluss aus der Investiven Gebarung (33 - 34)</b>						<b>0,00</b>	<b>-2 000,00</b>	<b>-42 735,37</b>
<b>SA3</b>		<b>Saldo (3) Nettofinanzierungssaldo (Saldo 1 + Saldo 2)</b>						<b>-800,00</b>	<b>-2 800,00</b>	<b>-2 612,45</b>
<b>Finanzierungstätigkeit</b>										
<b>SU 35</b>		<b>Summe Einzahlungen aus der Finanzierungstätigkeit</b>						<b>0,00</b>	<b>0,00</b>	<b>0,00</b>
<b>SU 36</b>		<b>Summe Auszahlungen aus der Finanzierungstätigkeit</b>						<b>0,00</b>	<b>0,00</b>	<b>0,00</b>
<b>SA4</b>		<b>Saldo (4) Geldfluss aus der Finanzierungstätigkeit (35 - 36)</b>						<b>0,00</b>	<b>0,00</b>	<b>0,00</b>
<b>SA5</b>		<b>Saldo (5) Geldfluss aus der voranschlagswirksamen Gebarung (Saldo 3 + Saldo 4)</b>						<b>-800,00</b>	<b>-2 800,00</b>	<b>-2 612,45</b>
<b>56 Krankenanstalten anderer Rechtsträger</b>										
<b>562 Sprengelbeiträge</b>										
<b>562000 Sprengelbeiträge</b>										
<b>Operative Gebarung</b>										
<b>SU 21 / 31</b>		<b>Summe Erträge / Einzahlungen operative Gebarung</b>			<b>0,00</b>	<b>0,00</b>	<b>0,00</b>	<b>0,00</b>	<b>0,00</b>	<b>0,00</b>
1/562000-752000		Zweckaufwand NÖKAS			603 000,00	593 000,00	568 824,63	603 000,00	593 000,00	568 824,63
<b>SU 22 / 32</b>		<b>Summe Aufwendungen / Auszahlungen operative Gebarung</b>			<b>603 000,00</b>	<b>593 000,00</b>	<b>568 824,63</b>	<b>603 000,00</b>	<b>593 000,00</b>	<b>568 824,63</b>
<b>SA 0 / SA 1</b>		<b>(0) Nettoergebnis (21 - 22) / (1) Geldfluss operative Gebarung (31 - 32)</b>			<b>-603 000,00</b>	<b>-593 000,00</b>	<b>-568 824,63</b>	<b>-603 000,00</b>	<b>-593 000,00</b>	<b>-568 824,63</b>
<b>SU 23</b>		<b>Summe Haushaltsrücklagen</b>			<b>0,00</b>	<b>0,00</b>	<b>0,00</b>	<b>0,00</b>	<b>0,00</b>	<b>0,00</b>
<b>SA00</b>		<b>Nettoergebnis nach Zuw./Entn. Haushaltsrücklagen (Saldo 0 +/- SU23)</b>			<b>-603 000,00</b>	<b>-593 000,00</b>	<b>-568 824,63</b>			
<b>Investive Gebarung</b>										
<b>SU 33</b>		<b>Summe Einzahlungen investive Gebarung</b>						<b>0,00</b>	<b>0,00</b>	<b>0,00</b>
<b>SU 34</b>		<b>Summe Auszahlungen investive Gebarung</b>						<b>0,00</b>	<b>0,00</b>	<b>0,00</b>
<b>SA2</b>		<b>Saldo (2) Geldfluss aus der Investiven Gebarung (33 - 34)</b>						<b>0,00</b>	<b>0,00</b>	<b>0,00</b>
<b>SA3</b>		<b>Saldo (3) Nettofinanzierungssaldo (Saldo 1 + Saldo 2)</b>						<b>-603 000,00</b>	<b>-593 000,00</b>	<b>-568 824,63</b>
<b>Finanzierungstätigkeit</b>										
<b>SU 35</b>		<b>Summe Einzahlungen aus der Finanzierungstätigkeit</b>						<b>0,00</b>	<b>0,00</b>	<b>0,00</b>
<b>SU 36</b>		<b>Summe Auszahlungen aus der Finanzierungstätigkeit</b>						<b>0,00</b>	<b>0,00</b>	<b>0,00</b>
<b>SA4</b>		<b>Saldo (4) Geldfluss aus der Finanzierungstätigkeit (35 - 36)</b>						<b>0,00</b>	<b>0,00</b>	<b>0,00</b>

	MVAG	VC QU	Ergebnisvoranschlag			Finanzierungsvoranschlag					
			EH	FH	VA 2023	VA 2022	RA 2021	VA 2023	VA 2022	RA 2021	
<b>SA5</b>			<b>Saldo (5) Geldfluss aus der voranschlagswirksamen Gebarung (Saldo 3 + Saldo 4)</b>						<b>-603 000,00</b>	<b>-593 000,00</b>	<b>-568 824,63</b>
<b>562100</b>			<b>Sprengelbeiträge</b>								
<b>Operative Gebarung</b>											
<b>SU 21 / 31</b>			<b>Summe Erträge / Einzahlungen operative Gebarung</b>			<b>0,00</b>	<b>0,00</b>	<b>0,00</b>	<b>0,00</b>	<b>0,00</b>	<b>0,00</b>
1/562100-752000			Verwaltungsaufwand NÖKAS	2231 3231 26	100,00	100,00			100,00	100,00	
<b>SU 22 / 32</b>			<b>Summe Aufwendungen / Auszahlungen operative Gebarung</b>			<b>100,00</b>	<b>100,00</b>	<b>0,00</b>	<b>100,00</b>	<b>100,00</b>	<b>0,00</b>
<b>SA 0 / SA 1</b>			<b>(0) Nettoergebnis (21 - 22) / (1) Geldfluss operative Gebarung (31 - 32)</b>			<b>-100,00</b>	<b>-100,00</b>	<b>0,00</b>	<b>-100,00</b>	<b>-100,00</b>	<b>0,00</b>
<b>SU 23</b>			<b>Summe Haushaltsrücklagen</b>			<b>0,00</b>	<b>0,00</b>	<b>0,00</b>	<b>0,00</b>	<b>0,00</b>	<b>0,00</b>
<b>SA00</b>			<b>Nettoergebnis nach Zuw./Entn. Haushaltsrücklagen (Saldo 0 +/- SU23)</b>			<b>-100,00</b>	<b>-100,00</b>	<b>0,00</b>			
<b>Investive Gebarung</b>											
<b>SU 33</b>			<b>Summe Einzahlungen investive Gebarung</b>						<b>0,00</b>	<b>0,00</b>	<b>0,00</b>
<b>SU 34</b>			<b>Summe Auszahlungen investive Gebarung</b>						<b>0,00</b>	<b>0,00</b>	<b>0,00</b>
<b>SA2</b>			<b>Saldo (2) Geldfluss aus der Investiven Gebarung (33 - 34)</b>						<b>0,00</b>	<b>0,00</b>	<b>0,00</b>
<b>SA3</b>			<b>Saldo (3) Nettofinanzierungssaldo (Saldo 1 + Saldo 2)</b>						<b>-100,00</b>	<b>-100,00</b>	<b>0,00</b>
<b>Finanzierungstätigkeit</b>											
<b>SU 35</b>			<b>Summe Einzahlungen aus der Finanzierungstätigkeit</b>						<b>0,00</b>	<b>0,00</b>	<b>0,00</b>
<b>SU 36</b>			<b>Summe Auszahlungen aus der Finanzierungstätigkeit</b>						<b>0,00</b>	<b>0,00</b>	<b>0,00</b>
<b>SA4</b>			<b>Saldo (4) Geldfluss aus der Finanzierungstätigkeit (35 - 36)</b>						<b>0,00</b>	<b>0,00</b>	<b>0,00</b>
<b>SA5</b>			<b>Saldo (5) Geldfluss aus der voranschlagswirksamen Gebarung (Saldo 3 + Saldo 4)</b>						<b>-100,00</b>	<b>-100,00</b>	<b>0,00</b>

		MVAG VC QU			Ergebnisvoranschlag			Finanzierungsvoranschlag		
		EH	FH		VA 2023	VA 2022	RA 2021	VA 2023	VA 2022	RA 2021
<b>6 Straßen- und Wasserbau, Verkehr</b>										
<b>61</b>	<b>Straßenbau</b>									
<b>612</b>	<b>Gemeindestraßen</b>									
<b>612000</b>	<b>Gemeindestraßen</b>									
<b>Operative Gebarung</b>										
2/612000+813000	Erträge aus der Auflösung von Investitionszuschüssen (Kapitaltransfers)	2127			1 300,00	1 300,00	1 259,38			
2/612000+828000	Rückersätze	2116	3116	18	500,00	500,00	330,00	500,00	500,00	330,00
2/612000+861000	Zinsenzuschüsse des Landes	2121	3121	15	2 500,00	2 600,00	2 500,00	2 500,00	2 600,00	2 500,00
6/612000+871000	Beihilfen aus Bedarfszuweisungen	2121	3121	1 33	338 700,00	180 000,00	160 000,00	338 700,00	180 000,00	160 000,00
<b>SU 21 / 31</b>	<b>Summe Erträge / Einzahlungen operative Gebarung</b>				<b>343 000,00</b>	<b>184 400,00</b>	<b>164 089,38</b>	<b>341 700,00</b>	<b>183 100,00</b>	<b>162 830,00</b>
1/612000-413000	Hausnummerntafeln, Straßenschilder	2221	3221	23	600,00	600,00	369,54	600,00	600,00	369,54
1/612000-611000	Instandhaltung von Straßenbauten	2224	3224	24	2 000,00	1 000,00	4 804,51	2 000,00	1 000,00	4 804,51
1/612000-670000	Versicherungen	2222	3222	24	2 600,00	2 600,00	2 537,50	2 600,00	2 600,00	2 537,50
1/612000-680000	Planmäßige Abschreibung	2226			134 200,00	130 500,00	131 449,09			
1/612000-723000	Repräsentation	2225	3225	24	500,00	500,00		500,00	500,00	
<b>SU 22 / 32</b>	<b>Summe Aufwendungen / Auszahlungen operative Gebarung</b>				<b>139 900,00</b>	<b>135 200,00</b>	<b>139 160,64</b>	<b>5 700,00</b>	<b>4 700,00</b>	<b>7 711,55</b>
<b>SA 0 / SA 1</b>	<b>(0) Nettoergebnis (21 - 22) / (1) Geldfluss operative Gebarung (31 – 32)</b>				<b>203 100,00</b>	<b>49 200,00</b>	<b>24 928,74</b>	<b>336 000,00</b>	<b>178 400,00</b>	<b>155 118,45</b>
<b>SU 23</b>	<b>Summe Haushaltsrücklagen</b>				<b>0,00</b>	<b>0,00</b>	<b>0,00</b>	<b>0,00</b>	<b>0,00</b>	<b>0,00</b>
<b>SA00</b>	<b>Nettoergebnis nach Zuw./Entn. Haushaltsrücklagen (Saldo 0 +/- SU23)</b>				<b>203 100,00</b>	<b>49 200,00</b>	<b>24 928,74</b>			
<b>Investive Gebarung</b>										
6/612000+301000	Kapitaltransfer Land NÖ - Ökomanagement	3331	1 33					3 900,00		
<b>SU 33</b>	<b>Summe Einzahlungen investive Gebarung</b>							<b>3 900,00</b>	<b>0,00</b>	<b>0,00</b>
5/612000-002000	Straßenbauarbeiten	3412	1 40					103 800,00	48 600,00	56 380,04
5/612000-002190	Altarmstraße	3412	1 40					50 000,00		
5/612000-002230	Igelschwang	3412	1 40							288,00
5/612000-002250	Waldrandstraße - Gehweg	3412	1 40							10 902,85
5/612000-002300	Römerstraße nur Erweiterung Kopplingergründe	3412	1 40						20 000,00	1 129,12
5/612000-002330	Edelweißgasse	3412	1 40							74 253,48
5/612000-002400	Erweiterung der Straßenbeleuchtung	3412	1 40					147 000,00	14 900,00	7 525,57
5/612000-002910	Hofingerweg	3412	1 40							450,55
5/612000-002920	Austraße	3412	1 40							27 709,66
5/612000-002930	Verbindungsstraße Igelschwang - Schönstraße	3412	1 40						17 700,00	
5/612000-002940	Krautacker	3412	1 40					150 000,00		

		MVAG		VC QU	Ergebnisvoranschlag			Finanzierungsvoranschlag				
		EH	FH		VA 2023	VA 2022	RA 2021	VA 2023	VA 2022	RA 2021		
1/612000-050000	Tempomessanlage			3412	2	40				1 700,00		
<b>SU 34</b>	<b>Summe Auszahlungen investive Gebarung</b>									<b>450 800,00</b>	<b>102 900,00</b>	<b>178 639,27</b>
<b>SA2</b>	<b>Saldo (2) Geldfluss aus der Investiven Gebarung (33 – 34)</b>									<b>-446 900,00</b>	<b>-102 900,00</b>	<b>-178 639,27</b>
<b>SA3</b>	<b>Saldo (3) Nettofinanzierungssaldo (Saldo 1 + Saldo 2)</b>									<b>-110 900,00</b>	<b>75 500,00</b>	<b>-23 520,82</b>
<b>Finanzierungstätigkeit</b>												
<b>SU 35</b>	<b>Summe Einzahlungen aus der Finanzierungstätigkeit</b>									<b>0,00</b>	<b>0,00</b>	<b>0,00</b>
<b>SU 36</b>	<b>Summe Auszahlungen aus der Finanzierungstätigkeit</b>									<b>0,00</b>	<b>0,00</b>	<b>0,00</b>
<b>SA4</b>	<b>Saldo (4) Geldfluss aus der Finanzierungstätigkeit (35 – 36)</b>									<b>0,00</b>	<b>0,00</b>	<b>0,00</b>
<b>SA5</b>	<b>Saldo (5) Geldfluss aus der voranschlagswirksamen Gebarung (Saldo 3 + Saldo 4)</b>									<b>-110 900,00</b>	<b>75 500,00</b>	<b>-23 520,82</b>
<b>612100</b>	<b>Straßen- und Wegebau</b>											
<b>Operative Gebarung</b>												
<b>SU 21 / 31</b>	<b>Summe Erträge / Einzahlungen operative Gebarung</b>									<b>0,00</b>	<b>0,00</b>	<b>0,00</b>
1/612100-680000	Planmäßige Abschreibung		2226							800,00		
<b>SU 22 / 32</b>	<b>Summe Aufwendungen / Auszahlungen operative Gebarung</b>									<b>800,00</b>	<b>0,00</b>	<b>0,00</b>
<b>SA 0 / SA 1</b>	<b>(0) Nettoergebnis (21 - 22) / (1) Geldfluss operative Gebarung (31 – 32)</b>									<b>-800,00</b>	<b>0,00</b>	<b>0,00</b>
<b>SU 23</b>	<b>Summe Haushaltsrücklagen</b>									<b>0,00</b>	<b>0,00</b>	<b>0,00</b>
<b>SA00</b>	<b>Nettoergebnis nach Zuw./Entn. Haushaltsrücklagen (Saldo 0 +/- SU23)</b>									<b>-800,00</b>	<b>0,00</b>	<b>0,00</b>
<b>Investive Gebarung</b>												
<b>SU 33</b>	<b>Summe Einzahlungen investive Gebarung</b>									<b>0,00</b>	<b>0,00</b>	<b>0,00</b>
<b>SU 34</b>	<b>Summe Auszahlungen investive Gebarung</b>									<b>0,00</b>	<b>0,00</b>	<b>0,00</b>
<b>SA2</b>	<b>Saldo (2) Geldfluss aus der Investiven Gebarung (33 – 34)</b>									<b>0,00</b>	<b>0,00</b>	<b>0,00</b>
<b>SA3</b>	<b>Saldo (3) Nettofinanzierungssaldo (Saldo 1 + Saldo 2)</b>									<b>0,00</b>	<b>0,00</b>	<b>0,00</b>
<b>Finanzierungstätigkeit</b>												
<b>SU 35</b>	<b>Summe Einzahlungen aus der Finanzierungstätigkeit</b>									<b>0,00</b>	<b>0,00</b>	<b>0,00</b>
<b>SU 36</b>	<b>Summe Auszahlungen aus der Finanzierungstätigkeit</b>									<b>0,00</b>	<b>0,00</b>	<b>0,00</b>
<b>SA4</b>	<b>Saldo (4) Geldfluss aus der Finanzierungstätigkeit (35 – 36)</b>									<b>0,00</b>	<b>0,00</b>	<b>0,00</b>
<b>SA5</b>	<b>Saldo (5) Geldfluss aus der voranschlagswirksamen Gebarung (Saldo 3 + Saldo 4)</b>									<b>0,00</b>	<b>0,00</b>	<b>0,00</b>
<b>616</b>	<b>Sonstige Straßen und Wege</b>											
<b>616000</b>	<b>Wanderwege</b>											
<b>Operative Gebarung</b>												
2/616000+813000	Erträge aus der Auflösung von Investitionszuschüssen (Kapitaltransfers)		2127							400,00	400,00	379,31
<b>SU 21 / 31</b>	<b>Summe Erträge / Einzahlungen operative Gebarung</b>									<b>400,00</b>	<b>400,00</b>	<b>379,31</b>
1/616000-611000	Instandhaltung		2224	3224	24					2 800,00	4 300,00	1 518,50
1/616000-680000	Planmäßige Abschreibung		2226							1 000,00	1 000,00	1 014,52
1/616000-720000	Personalaufwand-Bauhofarbeiter		2225	3225	24	*				500,00	500,00	

		MVAG		VC QU		Ergebnisvoranschlag			Finanzierungsvoranschlag		
		EH	FH			VA 2023	VA 2022	RA 2021	VA 2023	VA 2022	RA 2021
1/616000-720100	Sozialversicherung-Bauhofarbeiter	2225	3225	24	*	200,00	200,00		200,00	200,00	
1/616000-720500	FBAF Bauhofarbeiter	2225	3225	24	*	100,00	100,00		100,00	100,00	
<b>SU 22 / 32</b>	<b>Summe Aufwendungen / Auszahlungen operative Gebarung</b>					<b>4 600,00</b>	<b>6 100,00</b>	<b>2 533,02</b>	<b>3 600,00</b>	<b>5 100,00</b>	<b>1 518,50</b>
<b>SA 0 / SA 1</b>	<b>(0) Nettoergebnis (21 - 22) / (1) Geldfluss operative Gebarung (31 - 32)</b>					<b>-4 200,00</b>	<b>-5 700,00</b>	<b>-2 153,71</b>	<b>-3 600,00</b>	<b>-5 100,00</b>	<b>-1 518,50</b>
<b>SU 23</b>	<b>Summe Haushaltsrücklagen</b>					<b>0,00</b>	<b>0,00</b>	<b>0,00</b>	<b>0,00</b>	<b>0,00</b>	<b>0,00</b>
<b>SA00</b>	<b>Nettoergebnis nach Zuw./Entn. Haushaltsrücklagen (Saldo 0 +/- SU23)</b>					<b>-4 200,00</b>	<b>-5 700,00</b>	<b>-2 153,71</b>			
<b>Investive Gebarung</b>											
<b>SU 33</b>	<b>Summe Einzahlungen investive Gebarung</b>								<b>0,00</b>	<b>0,00</b>	<b>0,00</b>
<b>SU 34</b>	<b>Summe Auszahlungen investive Gebarung</b>								<b>0,00</b>	<b>0,00</b>	<b>0,00</b>
<b>SA2</b>	<b>Saldo (2) Geldfluss aus der Investiven Gebarung (33 - 34)</b>								<b>0,00</b>	<b>0,00</b>	<b>0,00</b>
<b>SA3</b>	<b>Saldo (3) Nettofinanzierungssaldo (Saldo 1 + Saldo 2)</b>								<b>-3 600,00</b>	<b>-5 100,00</b>	<b>-1 518,50</b>
<b>Finanzierungstätigkeit</b>											
<b>SU 35</b>	<b>Summe Einzahlungen aus der Finanzierungstätigkeit</b>								<b>0,00</b>	<b>0,00</b>	<b>0,00</b>
<b>SU 36</b>	<b>Summe Auszahlungen aus der Finanzierungstätigkeit</b>								<b>0,00</b>	<b>0,00</b>	<b>0,00</b>
<b>SA4</b>	<b>Saldo (4) Geldfluss aus der Finanzierungstätigkeit (35 - 36)</b>								<b>0,00</b>	<b>0,00</b>	<b>0,00</b>
<b>SA5</b>	<b>Saldo (5) Geldfluss aus der voranschlagswirksamen Gebarung (Saldo 3 + Saldo 4)</b>								<b>-3 600,00</b>	<b>-5 100,00</b>	<b>-1 518,50</b>
<b>63</b>	<b>Schutzwasserbau</b>										
<b>639</b>	<b>Sonstige Einrichtungen und Maßnahmen</b>										
<b>639000</b>	<b>Sonstige Einrichtungen und Maßnahmen</b>										
<b>Operative Gebarung</b>											
2/639000+852000	Gebühren für Benützung - Slipanlage	2113	3113	12		200,00	200,00	210,00	200,00	200,00	210,00
2/639000+861000	Förderung Land	2121	3121	15		4 900,00	8 900,00	1 753,38	4 900,00	8 900,00	1 753,38
<b>SU 21 / 31</b>	<b>Summe Erträge / Einzahlungen operative Gebarung</b>					<b>5 100,00</b>	<b>9 100,00</b>	<b>1 963,38</b>	<b>5 100,00</b>	<b>9 100,00</b>	<b>1 963,38</b>
1/639000-600000	Strom	2222	3222	24		500,00	500,00		500,00	500,00	
1/639000-612000	Instandhaltung	2224	3224	24		5 000,00	11 000,00	392,28	5 000,00	11 000,00	392,28
1/639000-619100	Instandhaltung der Sonderanlagen	2224	3224	24			100,00	678,64		100,00	678,64
1/639000-631000	Telekommunikations- dienste	2222	3222	24		100,00	100,00	41,76	100,00	100,00	41,76
1/639000-680000	Planmäßige Abschreibung	2226				600,00	600,00	624,69			
1/639000-720000	Personalaufwand-Bauhofarbeiter	2225	3225	24	*	1 100,00	1 100,00	935,47	1 100,00	1 100,00	935,47
1/639000-720100	Sozialversicherung-Bauhofarbeiter	2225	3225	24	*	400,00	400,00	209,84	400,00	400,00	209,84
1/639000-720500	FBAF Bauhofarbeiter	2225	3225	24	*	100,00	100,00	42,10	100,00	100,00	42,10
1/639000-729000	Sonstige Ausgaben	2225	3225	24		100,00	100,00	79,08	100,00	100,00	79,08
<b>SU 22 / 32</b>	<b>Summe Aufwendungen / Auszahlungen operative Gebarung</b>					<b>7 900,00</b>	<b>14 000,00</b>	<b>3 003,86</b>	<b>7 300,00</b>	<b>13 400,00</b>	<b>2 379,17</b>
<b>SA 0 / SA 1</b>	<b>(0) Nettoergebnis (21 - 22) / (1) Geldfluss operative Gebarung (31 - 32)</b>					<b>-2 800,00</b>	<b>-4 900,00</b>	<b>-1 040,48</b>	<b>-2 200,00</b>	<b>-4 300,00</b>	<b>-415,79</b>
<b>SU 23</b>	<b>Summe Haushaltsrücklagen</b>					<b>0,00</b>	<b>0,00</b>	<b>0,00</b>	<b>0,00</b>	<b>0,00</b>	<b>0,00</b>
<b>SA00</b>	<b>Nettoergebnis nach Zuw./Entn. Haushaltsrücklagen (Saldo 0 +/- SU23)</b>					<b>-2 800,00</b>	<b>-4 900,00</b>	<b>-1 040,48</b>			

	MVAG	VC QU	Ergebnisvoranschlag			Finanzierungsvoranschlag					
			EH	FH	VA 2023	VA 2022	RA 2021	VA 2023	VA 2022	RA 2021	
<b>Investive Gebarung</b>											
SU 33							0,00	0,00	0,00		
SU 34							0,00	0,00	0,00		
SA2							0,00	0,00	0,00		
SA3							-2 200,00	-4 300,00	-415,79		
<b>Finanzierungstätigkeit</b>											
SU 35							0,00	0,00	0,00		
SU 36							0,00	0,00	0,00		
SA4							0,00	0,00	0,00		
SA5							-2 200,00	-4 300,00	-415,79		
<b>639100 Schutzwasserbau</b>											
<b>Operative Gebarung</b>											
SU 21 / 31					0,00	0,00	0,00	0,00	0,00		
1/639100-612000			2224	3224	24	1 000,00	3 000,00	6 000,00	1 000,00	3 000,00	6 000,00
SU 22 / 32						1 000,00	3 000,00	6 000,00	1 000,00	3 000,00	6 000,00
SA 0 / SA 1						-1 000,00	-3 000,00	-6 000,00	-1 000,00	-3 000,00	-6 000,00
SU 23						0,00	0,00	0,00	0,00	0,00	0,00
SA00						-1 000,00	-3 000,00	-6 000,00			
<b>Investive Gebarung</b>											
SU 33							0,00	0,00	0,00		
SU 34							0,00	0,00	0,00		
SA2							0,00	0,00	0,00		
SA3							-1 000,00	-3 000,00	-6 000,00		
<b>Finanzierungstätigkeit</b>											
SU 35							0,00	0,00	0,00		
SU 36							0,00	0,00	0,00		
SA4							0,00	0,00	0,00		
SA5							-1 000,00	-3 000,00	-6 000,00		
<b>64 Straßenverkehr</b>											
<b>640 Einrichtungen und Maßnahmen nach der Straßenverkehrsordnu</b>											
<b>640000 Einrichtungen und Maß- nahmen nach der StVO</b>											
<b>Operative Gebarung</b>											
2/640000+863000			2121	3121	15	4 000,00	4 000,00	2 225,00	4 000,00	4 000,00	2 225,00
SU 21 / 31						4 000,00	4 000,00	2 225,00	4 000,00	4 000,00	2 225,00

	MVAG	VC QU		Ergebnisvoranschlag			Finanzierungsvoranschlag			
		EH	FH	VA 2023	VA 2022	RA 2021	VA 2023	VA 2022	RA 2021	
1/640000-400000	Ankauf von Verkehrszeichen (GWG)	2221	3221	23	1 000,00	1 000,00	507,69	1 000,00	1 000,00	507,69
1/640000-680000	Planmäßige Abschreibung	2226			300,00	100,00	102,90			
<b>SU 22 / 32</b>	<b>Summe Aufwendungen / Auszahlungen operative Gebarung</b>				<b>1 300,00</b>	<b>1 100,00</b>	<b>610,59</b>	<b>1 000,00</b>	<b>1 000,00</b>	<b>507,69</b>
<b>SA 0 / SA 1</b>	<b>(0) Nettoergebnis (21 - 22) / (1) Geldfluss operative Gebarung (31 - 32)</b>				<b>2 700,00</b>	<b>2 900,00</b>	<b>1 614,41</b>	<b>3 000,00</b>	<b>3 000,00</b>	<b>1 717,31</b>
<b>SU 23</b>	<b>Summe Haushaltsrücklagen</b>				<b>0,00</b>	<b>0,00</b>	<b>0,00</b>	<b>0,00</b>	<b>0,00</b>	<b>0,00</b>
<b>SA00</b>	<b>Nettoergebnis nach Zuw./Entn. Haushaltsrücklagen (Saldo 0 +/- SU23)</b>				<b>2 700,00</b>	<b>2 900,00</b>	<b>1 614,41</b>			
<b>Investive Gebarung</b>										
<b>SU 33</b>	<b>Summe Einzahlungen investive Gebarung</b>							<b>0,00</b>	<b>0,00</b>	<b>0,00</b>
1/640000-005000	Ankauf von Verkehrszeichen, -spiegeln		3412	2 40				3 000,00	2 600,00	837,78
<b>SU 34</b>	<b>Summe Auszahlungen investive Gebarung</b>							<b>3 000,00</b>	<b>2 600,00</b>	<b>837,78</b>
<b>SA2</b>	<b>Saldo (2) Geldfluss aus der Investiven Gebarung (33 - 34)</b>							<b>-3 000,00</b>	<b>-2 600,00</b>	<b>-837,78</b>
<b>SA3</b>	<b>Saldo (3) Nettofinanzierungssaldo (Saldo 1 + Saldo 2)</b>							<b>0,00</b>	<b>400,00</b>	<b>879,53</b>
<b>Finanzierungstätigkeit</b>										
<b>SU 35</b>	<b>Summe Einzahlungen aus der Finanzierungstätigkeit</b>							<b>0,00</b>	<b>0,00</b>	<b>0,00</b>
<b>SU 36</b>	<b>Summe Auszahlungen aus der Finanzierungstätigkeit</b>							<b>0,00</b>	<b>0,00</b>	<b>0,00</b>
<b>SA4</b>	<b>Saldo (4) Geldfluss aus der Finanzierungstätigkeit (35 - 36)</b>							<b>0,00</b>	<b>0,00</b>	<b>0,00</b>
<b>SA5</b>	<b>Saldo (5) Geldfluss aus der voranschlagswirksamen Gebarung (Saldo 3 + Saldo 4)</b>							<b>0,00</b>	<b>400,00</b>	<b>879,53</b>
<b>649</b>	<b>Sonstige Einrichtungen und Maßnahmen</b>									
<b>649000</b>	<b>Sonstige Einrichtungen und Maßnahme</b>									
<b>Operative Gebarung</b>										
2/649000+829000	Sonstige Erträge - Schadenersatz	2116	3116	18			4 439,00			4 439,00
<b>SU 21 / 31</b>	<b>Summe Erträge / Einzahlungen operative Gebarung</b>				<b>0,00</b>	<b>0,00</b>	<b>4 439,00</b>	<b>0,00</b>	<b>0,00</b>	<b>4 439,00</b>
1/649000-614000	Instandhaltung der Warthhäuschen	2224	3224	24	500,00	500,00	4 279,00	500,00	500,00	4 279,00
1/649000-680000	Planmäßige Abschreibung	2226			1 900,00	1 900,00	1 855,14			
<b>SU 22 / 32</b>	<b>Summe Aufwendungen / Auszahlungen operative Gebarung</b>				<b>2 400,00</b>	<b>2 400,00</b>	<b>6 134,14</b>	<b>500,00</b>	<b>500,00</b>	<b>4 279,00</b>
<b>SA 0 / SA 1</b>	<b>(0) Nettoergebnis (21 - 22) / (1) Geldfluss operative Gebarung (31 - 32)</b>				<b>-2 400,00</b>	<b>-2 400,00</b>	<b>-1 695,14</b>	<b>-500,00</b>	<b>-500,00</b>	<b>160,00</b>
<b>SU 23</b>	<b>Summe Haushaltsrücklagen</b>				<b>0,00</b>	<b>0,00</b>	<b>0,00</b>	<b>0,00</b>	<b>0,00</b>	<b>0,00</b>
<b>SA00</b>	<b>Nettoergebnis nach Zuw./Entn. Haushaltsrücklagen (Saldo 0 +/- SU23)</b>				<b>-2 400,00</b>	<b>-2 400,00</b>	<b>-1 695,14</b>			
<b>Investive Gebarung</b>										
<b>SU 33</b>	<b>Summe Einzahlungen investive Gebarung</b>							<b>0,00</b>	<b>0,00</b>	<b>0,00</b>
1/649000-050000	Buswarthhäuschen Sonderanlagen		3412	2 40				8 000,00		
<b>SU 34</b>	<b>Summe Auszahlungen investive Gebarung</b>							<b>8 000,00</b>	<b>0,00</b>	<b>0,00</b>
<b>SA2</b>	<b>Saldo (2) Geldfluss aus der Investiven Gebarung (33 - 34)</b>							<b>-8 000,00</b>	<b>0,00</b>	<b>0,00</b>
<b>SA3</b>	<b>Saldo (3) Nettofinanzierungssaldo (Saldo 1 + Saldo 2)</b>							<b>-8 500,00</b>	<b>-500,00</b>	<b>160,00</b>
<b>Finanzierungstätigkeit</b>										
<b>SU 35</b>	<b>Summe Einzahlungen aus der Finanzierungstätigkeit</b>							<b>0,00</b>	<b>0,00</b>	<b>0,00</b>
<b>SU 36</b>	<b>Summe Auszahlungen aus der Finanzierungstätigkeit</b>							<b>0,00</b>	<b>0,00</b>	<b>0,00</b>

	MVAG		VC QU	Ergebnisvoranschlag			Finanzierungsvoranschlag		
	EH	FH		VA 2023	VA 2022	RA 2021	VA 2023	VA 2022	RA 2021
<b>SA4</b>			Saldo (4) Geldfluss aus der Finanzierungstätigkeit (35 – 36)				0,00	0,00	0,00
<b>SA5</b>			Saldo (5) Geldfluss aus der voranschlagswirksamen Gebarung (Saldo 3 + Saldo 4)				-8 500,00	-500,00	160,00



		MVAG VC QU			Ergebnisvoranschlag			Finanzierungsvoranschlag		
		EH	FH		VA 2023	VA 2022	RA 2021	VA 2023	VA 2022	RA 2021
<b>7 Wirtschaftsförderung</b>										
<b>71</b>	<b>Grundlagenverbesserung in der Land- und Forstwirtschaft</b>									
<b>710</b>	<b>Land- und forstwirtschaftlicher Wegebau</b>									
<b>710000</b>	<b>Erhaltung Güterwege</b>									
<b>Operative Gebarung</b>										
2/710000+813000	Erträge aus der Auflösung von Investitionszuschüssen (Kapitaltransfers)	2127			4 900,00	8 600,00	9 518,11			
6/710000+813000	Erträge aus der Auflösung von Investitionszuschüssen (Kapitaltransfers)	2127			300,00	300,00	322,21			
6/710000+829910	Zuführung von operativer an investive Gebarung	2116	3116	1 18		19 400,00	2 734,81		19 400,00	2 734,81
6/710000+871000	Beihilfen aus Bedarfszuweisungen IVW3	2121	3121	1 33	29 000,00	5 300,00	3 000,00	29 000,00	5 300,00	3 000,00
<b>SU 21 / 31</b>	<b>Summe Erträge / Einzahlungen operative Gebarung</b>				<b>34 200,00</b>	<b>33 600,00</b>	<b>15 575,13</b>	<b>29 000,00</b>	<b>24 700,00</b>	<b>5 734,81</b>
1/710000-611000	Instandhaltung von Güterwegen	2224	3224	24			144,00			144,00
1/710000-680000	Planmäßige Abschreibung	2226			61 600,00	73 800,00	73 573,06			
<b>SU 22 / 32</b>	<b>Summe Aufwendungen / Auszahlungen operative Gebarung</b>				<b>61 600,00</b>	<b>73 800,00</b>	<b>73 717,06</b>	<b>0,00</b>	<b>0,00</b>	<b>144,00</b>
<b>SA 0 / SA 1</b>	<b>(0) Nettoergebnis (21 - 22) / (1) Geldfluss operative Gebarung (31 - 32)</b>				<b>-27 400,00</b>	<b>-40 200,00</b>	<b>-58 141,93</b>	<b>29 000,00</b>	<b>24 700,00</b>	<b>5 590,81</b>
6/710000+895001	Entnahmen von allgemeinen Haushaltsrücklagen	2301		1	32 000,00					
<b>SU 23</b>	<b>Summe Haushaltsrücklagen</b>				<b>32 000,00</b>	<b>0,00</b>	<b>0,00</b>	<b>0,00</b>	<b>0,00</b>	<b>0,00</b>
<b>SA00</b>	<b>Nettoergebnis nach Zuw./Entn. Haushaltsrücklagen (Saldo 0 +/- SU23)</b>				<b>4 600,00</b>	<b>-40 200,00</b>	<b>-58 141,93</b>			
<b>Investive Gebarung</b>										
6/710000+301000	Kapitaltransfers Land NÖ		3331	1 33				29 000,00	5 300,00	3 000,00
6/710000+307000	Interessentenbeiträge		3334	1 34				30 000,00		6 387,88
<b>SU 33</b>	<b>Summe Einzahlungen investive Gebarung</b>							<b>59 000,00</b>	<b>5 300,00</b>	<b>9 387,88</b>
5/710000-002000	laufende Erhaltung Güterwege		3412	1 40				20 000,00	30 000,00	15 122,69
5/710000-002100	Erhaltung Güterwege - Projekte		3412	1 40				100 000,00		
<b>SU 34</b>	<b>Summe Auszahlungen investive Gebarung</b>							<b>120 000,00</b>	<b>30 000,00</b>	<b>15 122,69</b>
<b>SA2</b>	<b>Saldo (2) Geldfluss aus der Investiven Gebarung (33 - 34)</b>							<b>-61 000,00</b>	<b>-24 700,00</b>	<b>-5 734,81</b>
<b>SA3</b>	<b>Saldo (3) Nettofinanzierungssaldo (Saldo 1 + Saldo 2)</b>							<b>-32 000,00</b>	<b>0,00</b>	<b>-144,00</b>
<b>Finanzierungstätigkeit</b>										
<b>SU 35</b>	<b>Summe Einzahlungen aus der Finanzierungstätigkeit</b>							<b>0,00</b>	<b>0,00</b>	<b>0,00</b>
<b>SU 36</b>	<b>Summe Auszahlungen aus der Finanzierungstätigkeit</b>							<b>0,00</b>	<b>0,00</b>	<b>0,00</b>
<b>SA4</b>	<b>Saldo (4) Geldfluss aus der Finanzierungstätigkeit (35 - 36)</b>							<b>0,00</b>	<b>0,00</b>	<b>0,00</b>
<b>SA5</b>	<b>Saldo (5) Geldfluss aus der voranschlagswirksamen Gebarung (Saldo 3 + Saldo 4)</b>							<b>-32 000,00</b>	<b>0,00</b>	<b>-144,00</b>

	MVAG	VC	QU	Ergebnisvoranschlag			Finanzierungsvoranschlag			
				EH	FH	VA 2023	VA 2022	RA 2021	VA 2023	VA 2022
<b>74</b>	<b>Sonstige Förderung der Land- und Forstwirtschaft</b>									
<b>749</b>	<b>Sonstige Einrichtungen und Maßnahmen</b>									
<b>749000</b>	<b>Sonstige Einrichtungen und Maßnahmen</b>									
<b>Operative Gebarung</b>										
<b>SU 21 / 31</b>	<b>Summe Erträge / Einzahlungen operative Gebarung</b>			<b>0,00</b>	<b>0,00</b>	<b>0,00</b>	<b>0,00</b>	<b>0,00</b>	<b>0,00</b>	
1/749000-768000	Sonstige Ausgaben (künstl.Befruchtung)	2234	3234	27	4 000,00	4 000,00	2 650,04	4 000,00	4 000,00	2 650,04
<b>SU 22 / 32</b>	<b>Summe Aufwendungen / Auszahlungen operative Gebarung</b>			<b>4 000,00</b>	<b>4 000,00</b>	<b>2 650,04</b>	<b>4 000,00</b>	<b>4 000,00</b>	<b>2 650,04</b>	
<b>SA 0 / SA 1</b>	<b>(0) Nettoergebnis (21 - 22) / (1) Geldfluss operative Gebarung (31 - 32)</b>			<b>-4 000,00</b>	<b>-4 000,00</b>	<b>-2 650,04</b>	<b>-4 000,00</b>	<b>-4 000,00</b>	<b>-2 650,04</b>	
<b>SU 23</b>	<b>Summe Haushaltsrücklagen</b>			<b>0,00</b>	<b>0,00</b>	<b>0,00</b>	<b>0,00</b>	<b>0,00</b>	<b>0,00</b>	
<b>SA00</b>	<b>Nettoergebnis nach Zuw./Entn. Haushaltsrücklagen (Saldo 0 +/- SU23)</b>			<b>-4 000,00</b>	<b>-4 000,00</b>	<b>-2 650,04</b>				
<b>Investive Gebarung</b>										
<b>SU 33</b>	<b>Summe Einzahlungen investive Gebarung</b>						<b>0,00</b>	<b>0,00</b>	<b>0,00</b>	
<b>SU 34</b>	<b>Summe Auszahlungen investive Gebarung</b>						<b>0,00</b>	<b>0,00</b>	<b>0,00</b>	
<b>SA2</b>	<b>Saldo (2) Geldfluss aus der Investiven Gebarung (33 - 34)</b>						<b>0,00</b>	<b>0,00</b>	<b>0,00</b>	
<b>SA3</b>	<b>Saldo (3) Nettofinanzierungssaldo (Saldo 1 + Saldo 2)</b>						<b>-4 000,00</b>	<b>-4 000,00</b>	<b>-2 650,04</b>	
<b>Finanzierungstätigkeit</b>										
<b>SU 35</b>	<b>Summe Einzahlungen aus der Finanzierungstätigkeit</b>						<b>0,00</b>	<b>0,00</b>	<b>0,00</b>	
<b>SU 36</b>	<b>Summe Auszahlungen aus der Finanzierungstätigkeit</b>						<b>0,00</b>	<b>0,00</b>	<b>0,00</b>	
<b>SA4</b>	<b>Saldo (4) Geldfluss aus der Finanzierungstätigkeit (35 - 36)</b>						<b>0,00</b>	<b>0,00</b>	<b>0,00</b>	
<b>SA5</b>	<b>Saldo (5) Geldfluss aus der voranschlagswirksamen Gebarung (Saldo 3 + Saldo 4)</b>						<b>-4 000,00</b>	<b>-4 000,00</b>	<b>-2 650,04</b>	
<b>77</b>	<b>Förderung des Fremdenverkehrs</b>									
<b>771</b>	<b>Maßnahmen zur Förderung des Fremdenverkehrs</b>									
<b>771000</b>	<b>Maßnahmen z.Förderung des Fremdenverkehrs</b>									
<b>Operative Gebarung</b>										
2/771000+811000	Beiträge Bootsanlegest. u. Pacht	2115	3115	14	7 500,00	6 600,00	6 297,90	7 500,00	6 600,00	6 297,90
2/771000+828000	Rückersätze von Ausgaben	2116	3116	18	900,00	200,00	1 211,42	900,00	200,00	1 211,42
2/771000+861000	Förderung Land	2121	3121	15	700,00		686,00	700,00		686,00
<b>SU 21 / 31</b>	<b>Summe Erträge / Einzahlungen operative Gebarung</b>				<b>9 100,00</b>	<b>6 800,00</b>	<b>8 195,32</b>	<b>9 100,00</b>	<b>6 800,00</b>	<b>8 195,32</b>
1/771000-457000	Tourismusprospekte	2221	3221	23	7 000,00	4 000,00	76,80	7 000,00	4 000,00	76,80
1/771000-613000	Instandhaltung Steganlage	2224	3224	24	300,00	-3 700,00		300,00	-3 700,00	
1/771000-618000	Instandhaltung von sonstigen Anlagen - Werbetafeln	2224	3224	24	300,00	300,00	2 835,72	300,00	300,00	2 835,72
1/771000-680000	Planmäßige Abschreibung	2226			1 100,00	1 100,00	1 094,15			
1/771000-700000	Bestandzinse - Ländengebühr	2223	3223	24	4 400,00	4 300,00	4 068,70	4 400,00	4 300,00	4 068,70

		MVAG		VC QU	Ergebnisvoranschlag			Finanzierungsvoranschlag		
		EH	FH		VA 2023	VA 2022	RA 2021	VA 2023	VA 2022	RA 2021
1/771000-728000	Sonstige Leistungen, Werbeeinschaltungen	2225	3225	24	4 300,00	3 300,00	712,52	4 300,00	3 300,00	712,52
1/771000-729000	Sonstige Ausgaben	2225	3225	24	2 600,00	1 500,00	1 267,73	2 600,00	1 500,00	1 267,73
1/771000-757000	Beiträge an Fremdenverkehrs- vereine und -verbände	2234	3234	27	10 200,00	7 200,00	6 629,41	10 200,00	7 200,00	6 629,41
<b>SU 22 / 32</b>	<b>Summe Aufwendungen / Auszahlungen operative Gebarung</b>				<b>30 200,00</b>	<b>18 000,00</b>	<b>16 685,03</b>	<b>29 100,00</b>	<b>16 900,00</b>	<b>15 590,88</b>
<b>SA 0 / SA 1</b>	<b>(0) Nettoergebnis (21 - 22) / (1) Geldfluss operative Gebarung (31 – 32)</b>				<b>-21 100,00</b>	<b>-11 200,00</b>	<b>-8 489,71</b>	<b>-20 000,00</b>	<b>-10 100,00</b>	<b>-7 395,56</b>
<b>SU 23</b>	<b>Summe Haushaltsrücklagen</b>				<b>0,00</b>	<b>0,00</b>	<b>0,00</b>	<b>0,00</b>	<b>0,00</b>	<b>0,00</b>
<b>SA00</b>	<b>Nettoergebnis nach Zuw./Entn. Haushaltsrücklagen (Saldo 0 +/- SU23)</b>				<b>-21 100,00</b>	<b>-11 200,00</b>	<b>-8 489,71</b>			
<b>Investive Gebarung</b>										
<b>SU 33</b>	<b>Summe Einzahlungen investive Gebarung</b>							<b>0,00</b>	<b>0,00</b>	<b>0,00</b>
<b>SU 34</b>	<b>Summe Auszahlungen investive Gebarung</b>							<b>0,00</b>	<b>0,00</b>	<b>0,00</b>
<b>SA2</b>	<b>Saldo (2) Geldfluss aus der Investiven Gebarung (33 – 34)</b>							<b>0,00</b>	<b>0,00</b>	<b>0,00</b>
<b>SA3</b>	<b>Saldo (3) Nettofinanzierungssaldo (Saldo 1 + Saldo 2)</b>							<b>-20 000,00</b>	<b>-10 100,00</b>	<b>-7 395,56</b>
<b>Finanzierungstätigkeit</b>										
<b>SU 35</b>	<b>Summe Einzahlungen aus der Finanzierungstätigkeit</b>							<b>0,00</b>	<b>0,00</b>	<b>0,00</b>
<b>SU 36</b>	<b>Summe Auszahlungen aus der Finanzierungstätigkeit</b>							<b>0,00</b>	<b>0,00</b>	<b>0,00</b>
<b>SA4</b>	<b>Saldo (4) Geldfluss aus der Finanzierungstätigkeit (35 – 36)</b>							<b>0,00</b>	<b>0,00</b>	<b>0,00</b>
<b>SA5</b>	<b>Saldo (5) Geldfluss aus der voranschlagswirksamen Gebarung (Saldo 3 + Saldo 4)</b>							<b>-20 000,00</b>	<b>-10 100,00</b>	<b>-7 395,56</b>
<b>78</b>	<b>Förderung von Handel, Gewerbe und Industrie</b>									
<b>780</b>	<b>Einrichtungen zur Förderung von Handel, Gewerbe und Industri</b>									
<b>780000</b>	<b>Förderung von Handel und Gewerbe</b>									
<b>Operative Gebarung</b>										
2/780000+828000	Rückersätze von Ausgaben	2116	3116	18	200,00	200,00	274,00	200,00	200,00	274,00
<b>SU 21 / 31</b>	<b>Summe Erträge / Einzahlungen operative Gebarung</b>				<b>200,00</b>	<b>200,00</b>	<b>274,00</b>	<b>200,00</b>	<b>200,00</b>	<b>274,00</b>
1/780000-729000	Sonstige Ausgaben	2225	3225	24	200,00	200,00	132,00	200,00	200,00	132,00
<b>SU 22 / 32</b>	<b>Summe Aufwendungen / Auszahlungen operative Gebarung</b>				<b>200,00</b>	<b>200,00</b>	<b>132,00</b>	<b>200,00</b>	<b>200,00</b>	<b>132,00</b>
<b>SA 0 / SA 1</b>	<b>(0) Nettoergebnis (21 - 22) / (1) Geldfluss operative Gebarung (31 – 32)</b>				<b>0,00</b>	<b>0,00</b>	<b>142,00</b>	<b>0,00</b>	<b>0,00</b>	<b>142,00</b>
<b>SU 23</b>	<b>Summe Haushaltsrücklagen</b>				<b>0,00</b>	<b>0,00</b>	<b>0,00</b>	<b>0,00</b>	<b>0,00</b>	<b>0,00</b>
<b>SA00</b>	<b>Nettoergebnis nach Zuw./Entn. Haushaltsrücklagen (Saldo 0 +/- SU23)</b>				<b>0,00</b>	<b>0,00</b>	<b>142,00</b>			
<b>Investive Gebarung</b>										
<b>SU 33</b>	<b>Summe Einzahlungen investive Gebarung</b>							<b>0,00</b>	<b>0,00</b>	<b>0,00</b>
<b>SU 34</b>	<b>Summe Auszahlungen investive Gebarung</b>							<b>0,00</b>	<b>0,00</b>	<b>0,00</b>
<b>SA2</b>	<b>Saldo (2) Geldfluss aus der Investiven Gebarung (33 – 34)</b>							<b>0,00</b>	<b>0,00</b>	<b>0,00</b>
<b>SA3</b>	<b>Saldo (3) Nettofinanzierungssaldo (Saldo 1 + Saldo 2)</b>							<b>0,00</b>	<b>0,00</b>	<b>142,00</b>

		MVAG		VC QU	Ergebnisvoranschlag			Finanzierungsvoranschlag		
		EH	FH		VA 2023	VA 2022	RA 2021	VA 2023	VA 2022	RA 2021
<b>Finanzierungstätigkeit</b>										
SU 35	Summe Einzahlungen aus der Finanzierungstätigkeit							0,00	0,00	0,00
SU 36	Summe Auszahlungen aus der Finanzierungstätigkeit							0,00	0,00	0,00
SA4	Saldo (4) Geldfluss aus der Finanzierungstätigkeit (35 – 36)							0,00	0,00	0,00
SA5	Saldo (5) Geldfluss aus der voranschlagswirksamen Gebarung (Saldo 3 + Saldo 4)							0,00	0,00	142,00
782	Wirtschaftspolitische Maßnahmen									
782000	Wirtschaftspolitische Maßnahmen									
<b>Operative Gebarung</b>										
2/782000+829000	Sonstige Erträge	2116	3116	18						9 511,16
SU 21 / 31	Summe Erträge / Einzahlungen operative Gebarung				0,00	0,00	9 511,16	0,00	0,00	9 511,16
SU 22 / 32	Summe Aufwendungen / Auszahlungen operative Gebarung				0,00	0,00	0,00	0,00	0,00	0,00
SA 0 / SA 1	(0) Nettoergebnis (21 - 22) / (1) Geldfluss operative Gebarung (31 – 32)				0,00	0,00	9 511,16	0,00	0,00	9 511,16
SU 23	Summe Haushaltsrücklagen				0,00	0,00	0,00	0,00	0,00	0,00
SA00	Nettoergebnis nach Zuw./Entn. Haushaltsrücklagen (Saldo 0 +/- SU23)				0,00	0,00	9 511,16			
<b>Investive Gebarung</b>										
SU 33	Summe Einzahlungen investive Gebarung							0,00	0,00	0,00
SU 34	Summe Auszahlungen investive Gebarung							0,00	0,00	0,00
SA2	Saldo (2) Geldfluss aus der Investiven Gebarung (33 – 34)							0,00	0,00	0,00
SA3	Saldo (3) Nettofinanzierungssaldo (Saldo 1 + Saldo 2)							0,00	0,00	9 511,16
<b>Finanzierungstätigkeit</b>										
SU 35	Summe Einzahlungen aus der Finanzierungstätigkeit							0,00	0,00	0,00
SU 36	Summe Auszahlungen aus der Finanzierungstätigkeit							0,00	0,00	0,00
SA4	Saldo (4) Geldfluss aus der Finanzierungstätigkeit (35 – 36)							0,00	0,00	0,00
SA5	Saldo (5) Geldfluss aus der voranschlagswirksamen Gebarung (Saldo 3 + Saldo 4)							0,00	0,00	9 511,16

	MVAG	VC	QU	Ergebnisvoranschlag			Finanzierungsvoranschlag			
				EH	FH	VA 2023	VA 2022	RA 2021	VA 2023	VA 2022
<b>8 Dienstleistungen</b>										
<b>81</b>	<b>Öffentliche Einrichtungen (soweit nicht dem Abschnitt 85 zuzuordnen)</b>									
<b>812</b>	<b>WC-Anlagen</b>									
<b>812000</b>	<b>WC-Anlagen</b>									
<b>Operative Gebarung</b>										
<b>SU 21 / 31</b>	<b>Summe Erträge / Einzahlungen operative Gebarung</b>			<b>0,00</b>	<b>0,00</b>	<b>0,00</b>	<b>0,00</b>	<b>0,00</b>	<b>0,00</b>	
1/812000-728000	Sonstige Leistungen	2225	3225	24	700,00	700,00		700,00	700,00	
<b>SU 22 / 32</b>	<b>Summe Aufwendungen / Auszahlungen operative Gebarung</b>			<b>700,00</b>	<b>700,00</b>	<b>0,00</b>	<b>700,00</b>	<b>700,00</b>	<b>0,00</b>	
<b>SA 0 / SA 1</b>	<b>(0) Nettoergebnis (21 - 22) / (1) Geldfluss operative Gebarung (31 - 32)</b>			<b>-700,00</b>	<b>-700,00</b>	<b>0,00</b>	<b>-700,00</b>	<b>-700,00</b>	<b>0,00</b>	
<b>SU 23</b>	<b>Summe Haushaltsrücklagen</b>			<b>0,00</b>	<b>0,00</b>	<b>0,00</b>	<b>0,00</b>	<b>0,00</b>	<b>0,00</b>	
<b>SA00</b>	<b>Nettoergebnis nach Zuw./Entn. Haushaltsrücklagen (Saldo 0 +/- SU23)</b>			<b>-700,00</b>	<b>-700,00</b>	<b>0,00</b>				
<b>Investive Gebarung</b>										
<b>SU 33</b>	<b>Summe Einzahlungen investive Gebarung</b>						<b>0,00</b>	<b>0,00</b>	<b>0,00</b>	
<b>SU 34</b>	<b>Summe Auszahlungen investive Gebarung</b>						<b>0,00</b>	<b>0,00</b>	<b>0,00</b>	
<b>SA2</b>	<b>Saldo (2) Geldfluss aus der Investiven Gebarung (33 - 34)</b>						<b>0,00</b>	<b>0,00</b>	<b>0,00</b>	
<b>SA3</b>	<b>Saldo (3) Nettofinanzierungssaldo (Saldo 1 + Saldo 2)</b>						<b>-700,00</b>	<b>-700,00</b>	<b>0,00</b>	
<b>Finanzierungstätigkeit</b>										
<b>SU 35</b>	<b>Summe Einzahlungen aus der Finanzierungstätigkeit</b>						<b>0,00</b>	<b>0,00</b>	<b>0,00</b>	
<b>SU 36</b>	<b>Summe Auszahlungen aus der Finanzierungstätigkeit</b>						<b>0,00</b>	<b>0,00</b>	<b>0,00</b>	
<b>SA4</b>	<b>Saldo (4) Geldfluss aus der Finanzierungstätigkeit (35 - 36)</b>						<b>0,00</b>	<b>0,00</b>	<b>0,00</b>	
<b>SA5</b>	<b>Saldo (5) Geldfluss aus der voranschlagswirksamen Gebarung (Saldo 3 + Saldo 4)</b>						<b>-700,00</b>	<b>-700,00</b>	<b>0,00</b>	
<b>814</b>	<b>Straßenreinigung</b>									
<b>814000</b>	<b>Straßenreinigung</b>									
<b>Operative Gebarung</b>										
<b>SU 21 / 31</b>	<b>Summe Erträge / Einzahlungen operative Gebarung</b>			<b>0,00</b>	<b>0,00</b>	<b>0,00</b>	<b>0,00</b>	<b>0,00</b>	<b>0,00</b>	
1/814000-455000	Ankauf von Streumittel	2221	3221	23	3 000,00	6 700,00	1 685,53	3 000,00	6 700,00	1 685,53
1/814000-582000	DGB Sozialversicherung	2212	3212	20	100,00	100,00	134,63	100,00	100,00	134,63
1/814000-720000	Personalaufwand-Bauhofarbeiter incl. Winterdienst	2225	3225	24	15 000,00	12 000,00	11 483,33	15 000,00	12 000,00	11 483,33
1/814000-720100	Sozialversicherung-Bauhofarbeiter	2225	3225	24	3 200,00	2 500,00	2 575,62	3 200,00	2 500,00	2 575,62
1/814000-720500	FBAF Bauhofarbeiter	2225	3225	24	600,00	600,00	516,76	600,00	600,00	516,76
1/814000-728000	Winterdienst und Straßenkehren - Leistungen Dritter	2225	3225	24	19 000,00	20 500,00	19 149,18	19 000,00	20 500,00	19 149,18
<b>SU 22 / 32</b>	<b>Summe Aufwendungen / Auszahlungen operative Gebarung</b>			<b>40 900,00</b>	<b>42 400,00</b>	<b>35 545,05</b>	<b>40 900,00</b>	<b>42 400,00</b>	<b>35 545,05</b>	
<b>SA 0 / SA 1</b>	<b>(0) Nettoergebnis (21 - 22) / (1) Geldfluss operative Gebarung (31 - 32)</b>			<b>-40 900,00</b>	<b>-42 400,00</b>	<b>-35 545,05</b>	<b>-40 900,00</b>	<b>-42 400,00</b>	<b>-35 545,05</b>	
<b>SU 23</b>	<b>Summe Haushaltsrücklagen</b>			<b>0,00</b>	<b>0,00</b>	<b>0,00</b>	<b>0,00</b>	<b>0,00</b>	<b>0,00</b>	

	MVAG	VC QU	Ergebnisvoranschlag			Finanzierungsvoranschlag						
			EH	FH	VA 2023	VA 2022	RA 2021	VA 2023	VA 2022	RA 2021		
<b>SA00</b>			<b>Nettoergebnis nach Zuw./Entn. Haushaltsrücklagen (Saldo 0 +/- SU23)</b>			<b>-40 900,00</b>	<b>-42 400,00</b>	<b>-35 545,05</b>				
<b>Investive Gebarung</b>												
<b>SU 33</b>			<b>Summe Einzahlungen investive Gebarung</b>					<b>0,00</b>	<b>0,00</b>	<b>0,00</b>		
<b>SU 34</b>			<b>Summe Auszahlungen investive Gebarung</b>					<b>0,00</b>	<b>0,00</b>	<b>0,00</b>		
<b>SA2</b>			<b>Saldo (2) Geldfluss aus der Investiven Gebarung (33 – 34)</b>					<b>0,00</b>	<b>0,00</b>	<b>0,00</b>		
<b>SA3</b>			<b>Saldo (3) Nettofinanzierungssaldo (Saldo 1 + Saldo 2)</b>					<b>-40 900,00</b>	<b>-42 400,00</b>	<b>-35 545,05</b>		
<b>Finanzierungstätigkeit</b>												
<b>SU 35</b>			<b>Summe Einzahlungen aus der Finanzierungstätigkeit</b>					<b>0,00</b>	<b>0,00</b>	<b>0,00</b>		
<b>SU 36</b>			<b>Summe Auszahlungen aus der Finanzierungstätigkeit</b>					<b>0,00</b>	<b>0,00</b>	<b>0,00</b>		
<b>SA4</b>			<b>Saldo (4) Geldfluss aus der Finanzierungstätigkeit (35 – 36)</b>					<b>0,00</b>	<b>0,00</b>	<b>0,00</b>		
<b>SA5</b>			<b>Saldo (5) Geldfluss aus der voranschlagswirksamen Gebarung (Saldo 3 + Saldo 4)</b>					<b>-40 900,00</b>	<b>-42 400,00</b>	<b>-35 545,05</b>		
<b>815</b>			<b>Park- und Gartenanlagen, Kinderspielplätze</b>									
<b>815000</b>			<b>Parkanlagen, Kinder- spielplätze</b>									
<b>Operative Gebarung</b>												
2/815000+813000			Erträge aus der Auflösung von Investitionszuschüssen (Kapitaltransfers)	2127		500,00	500,00	487,64				
<b>SU 21 / 31</b>			<b>Summe Erträge / Einzahlungen operative Gebarung</b>			<b>500,00</b>	<b>500,00</b>	<b>487,64</b>	<b>0,00</b>	<b>0,00</b>	<b>0,00</b>	
1/815000-400000			geringwertiges Wirtschaftsgut	2221	3221	23	1 500,00	1 500,00	1 452,96	1 500,00	1 500,00	1 452,96
1/815000-613000			Instandhaltung von Grundstücks-einrichtungen	2224	3224	24	7 500,00	6 000,00	4 661,17	7 500,00	6 000,00	4 661,17
1/815000-680000			Planmäßige Abschreibung	2226			1 400,00	1 400,00	1 379,18			
1/815000-720000			Personalaufwand-Bauhofarbeiter	2225	3225	24	* 40 000,00	27 000,00	40 044,35	40 000,00	27 000,00	40 044,35
1/815000-720100			Sozialversicherung-Bauhofarbeiter	2225	3225	24	* 9 000,00	6 100,00	8 982,75	9 000,00	6 100,00	8 982,75
1/815000-720500			FBAF Bauhofarbeiter	2225	3225	24	* 1 800,00	1 200,00	1 802,00	1 800,00	1 200,00	1 802,00
1/815000-728000			Sonstige Leistungen	2225	3225	24	2 000,00	2 000,00	708,00	2 000,00	2 000,00	708,00
1/815000-729000			Sonst. Ausgaben	2225	3225	24	100,00	100,00	134,01	100,00	100,00	134,01
<b>SU 22 / 32</b>			<b>Summe Aufwendungen / Auszahlungen operative Gebarung</b>			<b>63 300,00</b>	<b>45 300,00</b>	<b>59 164,42</b>	<b>61 900,00</b>	<b>43 900,00</b>	<b>57 785,24</b>	
<b>SA 0 / SA 1</b>			<b>(0) Nettoergebnis (21 - 22) / (1) Geldfluss operative Gebarung (31 – 32)</b>			<b>-62 800,00</b>	<b>-44 800,00</b>	<b>-58 676,78</b>	<b>-61 900,00</b>	<b>-43 900,00</b>	<b>-57 785,24</b>	
<b>SU 23</b>			<b>Summe Haushaltsrücklagen</b>			<b>0,00</b>	<b>0,00</b>	<b>0,00</b>	<b>0,00</b>	<b>0,00</b>	<b>0,00</b>	
<b>SA00</b>			<b>Nettoergebnis nach Zuw./Entn. Haushaltsrücklagen (Saldo 0 +/- SU23)</b>			<b>-62 800,00</b>	<b>-44 800,00</b>	<b>-58 676,78</b>				
<b>Investive Gebarung</b>												
<b>SU 33</b>			<b>Summe Einzahlungen investive Gebarung</b>					<b>0,00</b>	<b>0,00</b>	<b>0,00</b>		
<b>SU 34</b>			<b>Summe Auszahlungen investive Gebarung</b>					<b>0,00</b>	<b>0,00</b>	<b>0,00</b>		
<b>SA2</b>			<b>Saldo (2) Geldfluss aus der Investiven Gebarung (33 – 34)</b>					<b>0,00</b>	<b>0,00</b>	<b>0,00</b>		
<b>SA3</b>			<b>Saldo (3) Nettofinanzierungssaldo (Saldo 1 + Saldo 2)</b>					<b>-61 900,00</b>	<b>-43 900,00</b>	<b>-57 785,24</b>		
<b>Finanzierungstätigkeit</b>												
<b>SU 35</b>			<b>Summe Einzahlungen aus der Finanzierungstätigkeit</b>					<b>0,00</b>	<b>0,00</b>	<b>0,00</b>		

	MVAG	VC	QU	Ergebnisvoranschlag			Finanzierungsvoranschlag			
				EH	FH	VA 2023	VA 2022	RA 2021	VA 2023	VA 2022
<b>SU 36</b>	<b>Summe Auszahlungen aus der Finanzierungstätigkeit</b>							<b>0,00</b>	<b>0,00</b>	<b>0,00</b>
<b>SA4</b>	<b>Saldo (4) Geldfluss aus der Finanzierungstätigkeit (35 – 36)</b>							<b>0,00</b>	<b>0,00</b>	<b>0,00</b>
<b>SA5</b>	<b>Saldo (5) Geldfluss aus der voranschlagswirksamen Gebarung (Saldo 3 + Saldo 4)</b>							<b>-61 900,00</b>	<b>-43 900,00</b>	<b>-57 785,24</b>
<b>815100</b>	<b>Spielplätze</b>									
<b>Operative Gebarung</b>										
<b>SU 21 / 31</b>	<b>Summe Erträge / Einzahlungen operative Gebarung</b>					<b>0,00</b>	<b>0,00</b>	<b>0,00</b>	<b>0,00</b>	<b>0,00</b>
1/815100-400000	Geringwertige Wirtschaftsgüter (GWG)	2221	3221	23			700,00		700,00	
1/815100-610000	Instandhaltung von Grund und Boden	2224	3224	24	600,00		300,00	34,56	600,00	300,00
1/815100-613000	Instandhaltung von Spielplatzeinrichtungen	2224	3224	24	2 000,00	1 500,00	1 536,58		2 000,00	1 500,00
1/815100-680000	Planmäßige Abschreibung	2226			300,00	800,00	143,12			
1/815100-710000	Öffentliche Abgaben (Ausgaben), ohne Gebühren gemäß FAG	2225	3225	24	400,00	400,00	263,08		400,00	400,00
1/815100-720000	Personalaufwand-Bauhofarbeiter	2225	3225	24	1 100,00	1 100,00	913,64		1 100,00	1 100,00
1/815100-720100	Sozialversicherung-Bauhofarbeiter	2225	3225	24	400,00	400,00	204,90		400,00	400,00
1/815100-720500	FBAF Bauhofarbeiter	2225	3225	24	100,00	100,00	41,11		100,00	100,00
<b>SU 22 / 32</b>	<b>Summe Aufwendungen / Auszahlungen operative Gebarung</b>				<b>4 900,00</b>	<b>5 300,00</b>	<b>3 136,99</b>	<b>4 600,00</b>	<b>4 500,00</b>	<b>2 993,87</b>
<b>SA 0 / SA 1</b>	<b>(0) Nettoergebnis (21 - 22) / (1) Geldfluss operative Gebarung (31 – 32)</b>				<b>-4 900,00</b>	<b>-5 300,00</b>	<b>-3 136,99</b>	<b>-4 600,00</b>	<b>-4 500,00</b>	<b>-2 993,87</b>
<b>SU 23</b>	<b>Summe Haushaltsrücklagen</b>				<b>0,00</b>	<b>0,00</b>	<b>0,00</b>	<b>0,00</b>	<b>0,00</b>	<b>0,00</b>
<b>SA00</b>	<b>Nettoergebnis nach Zuw./Entn. Haushaltsrücklagen (Saldo 0 +/- SU23)</b>				<b>-4 900,00</b>	<b>-5 300,00</b>	<b>-3 136,99</b>			
<b>Investive Gebarung</b>										
<b>SU 33</b>	<b>Summe Einzahlungen investive Gebarung</b>							<b>0,00</b>	<b>0,00</b>	<b>0,00</b>
1/815100-006000	Sonst. Spielplatzeinrichtungen		3412	2 40				2 000,00	7 600,00	1 431,20
<b>SU 34</b>	<b>Summe Auszahlungen investive Gebarung</b>							<b>2 000,00</b>	<b>7 600,00</b>	<b>1 431,20</b>
<b>SA2</b>	<b>Saldo (2) Geldfluss aus der Investiven Gebarung (33 – 34)</b>							<b>-2 000,00</b>	<b>-7 600,00</b>	<b>-1 431,20</b>
<b>SA3</b>	<b>Saldo (3) Nettofinanzierungssaldo (Saldo 1 + Saldo 2)</b>							<b>-6 600,00</b>	<b>-12 100,00</b>	<b>-4 425,07</b>
<b>Finanzierungstätigkeit</b>										
<b>SU 35</b>	<b>Summe Einzahlungen aus der Finanzierungstätigkeit</b>							<b>0,00</b>	<b>0,00</b>	<b>0,00</b>
<b>SU 36</b>	<b>Summe Auszahlungen aus der Finanzierungstätigkeit</b>							<b>0,00</b>	<b>0,00</b>	<b>0,00</b>
<b>SA4</b>	<b>Saldo (4) Geldfluss aus der Finanzierungstätigkeit (35 – 36)</b>							<b>0,00</b>	<b>0,00</b>	<b>0,00</b>
<b>SA5</b>	<b>Saldo (5) Geldfluss aus der voranschlagswirksamen Gebarung (Saldo 3 + Saldo 4)</b>							<b>-6 600,00</b>	<b>-12 100,00</b>	<b>-4 425,07</b>
<b>816</b>	<b>Öffentliche Beleuchtung und öffentliche Uhren</b>									
<b>816000</b>	<b>Straßenbeleuchtung</b>									
<b>Operative Gebarung</b>										
2/816000+828000	Rückersätze von Aufwendungen - Stromkosten	2116	3116	18	100,00	100,00	74,28	100,00	100,00	74,28
<b>SU 21 / 31</b>	<b>Summe Erträge / Einzahlungen operative Gebarung</b>				<b>100,00</b>	<b>100,00</b>	<b>74,28</b>	<b>100,00</b>	<b>100,00</b>	<b>74,28</b>

		MVAG		VC QU	Ergebnisvoranschlag			Finanzierungsvoranschlag		
		EH	FH		VA 2023	VA 2022	RA 2021	VA 2023	VA 2022	RA 2021
1/816000-611000	Instandhaltung von Straßenbeleuchtung	2224	3224	24	2 000,00	3 900,00		2 000,00	3 900,00	
1/816000-680000	Planmäßige Abschreibung	2226			4 200,00	11 600,00	11 605,03			
1/816000-720000	Personalaufwand-Bauhofarbeiter	2225	3225	24	100,00	100,00	33,43	100,00	100,00	33,43
1/816000-720100	Sozialversicherung-Bauhofarbeiter	2225	3225	24	100,00	200,00	7,50	100,00	200,00	7,50
1/816000-720500	FBAF Bauhofarbeiter	2225	3225	24	100,00	100,00	1,50	100,00	100,00	1,50
1/816000-728000	Lichtservice	2225	3225	24	31 500,00	39 700,00	34 090,36	31 500,00	39 700,00	34 090,36
<b>SU 22 / 32</b>	<b>Summe Aufwendungen / Auszahlungen operative Gebarung</b>				<b>38 000,00</b>	<b>55 600,00</b>	<b>45 737,82</b>	<b>33 800,00</b>	<b>44 000,00</b>	<b>34 132,79</b>
<b>SA 0 / SA 1</b>	<b>(0) Nettoergebnis (21 - 22) / (1) Geldfluss operative Gebarung (31 - 32)</b>				<b>-37 900,00</b>	<b>-55 500,00</b>	<b>-45 663,54</b>	<b>-33 700,00</b>	<b>-43 900,00</b>	<b>-34 058,51</b>
<b>SU 23</b>	<b>Summe Haushaltsrücklagen</b>				<b>0,00</b>	<b>0,00</b>	<b>0,00</b>	<b>0,00</b>	<b>0,00</b>	<b>0,00</b>
<b>SA00</b>	<b>Nettoergebnis nach Zuw./Entn. Haushaltsrücklagen (Saldo 0 +/- SU23)</b>				<b>-37 900,00</b>	<b>-55 500,00</b>	<b>-45 663,54</b>			
<b>Investive Gebarung</b>										
<b>SU 33</b>	<b>Summe Einzahlungen investive Gebarung</b>							<b>0,00</b>	<b>0,00</b>	<b>0,00</b>
<b>SU 34</b>	<b>Summe Auszahlungen investive Gebarung</b>							<b>0,00</b>	<b>0,00</b>	<b>0,00</b>
<b>SA2</b>	<b>Saldo (2) Geldfluss aus der Investiven Gebarung (33 - 34)</b>							<b>0,00</b>	<b>0,00</b>	<b>0,00</b>
<b>SA3</b>	<b>Saldo (3) Nettofinanzierungssaldo (Saldo 1 + Saldo 2)</b>							<b>-33 700,00</b>	<b>-43 900,00</b>	<b>-34 058,51</b>
<b>Finanzierungstätigkeit</b>										
<b>SU 35</b>	<b>Summe Einzahlungen aus der Finanzierungstätigkeit</b>							<b>0,00</b>	<b>0,00</b>	<b>0,00</b>
<b>SU 36</b>	<b>Summe Auszahlungen aus der Finanzierungstätigkeit</b>							<b>0,00</b>	<b>0,00</b>	<b>0,00</b>
<b>SA4</b>	<b>Saldo (4) Geldfluss aus der Finanzierungstätigkeit (35 - 36)</b>							<b>0,00</b>	<b>0,00</b>	<b>0,00</b>
<b>SA5</b>	<b>Saldo (5) Geldfluss aus der voranschlagswirksamen Gebarung (Saldo 3 + Saldo 4)</b>							<b>-33 700,00</b>	<b>-43 900,00</b>	<b>-34 058,51</b>
<b>817</b>	<b>Friedhöfe (einschließlich Einsegnungshallen und Krematorien)</b>									
<b>817000</b>	<b>Aufbahnhalle</b>									
<b>Operative Gebarung</b>										
2/817000+852000	Gebühren für Benützung	2113	3113	12	2 500,00	2 500,00	725,00	2 500,00	2 500,00	725,00
<b>SU 21 / 31</b>	<b>Summe Erträge / Einzahlungen operative Gebarung</b>				<b>2 500,00</b>	<b>2 500,00</b>	<b>725,00</b>	<b>2 500,00</b>	<b>2 500,00</b>	<b>725,00</b>
1/817000-614000	Instandhaltung des Gebäudes	2224	3224	24	1 000,00	1 000,00		1 000,00	1 000,00	
1/817000-670000	Versicherungen	2222	3222	24	200,00	100,00	102,01	200,00	100,00	102,01
1/817000-680000	Planmäßige Abschreibung	2226			2 200,00	2 200,00	2 196,64			
1/817000-700000	Mieten	2223	3223	24	100,00	100,00	37,44	100,00	100,00	37,44
<b>SU 22 / 32</b>	<b>Summe Aufwendungen / Auszahlungen operative Gebarung</b>				<b>3 500,00</b>	<b>3 400,00</b>	<b>2 336,09</b>	<b>1 300,00</b>	<b>1 200,00</b>	<b>139,45</b>
<b>SA 0 / SA 1</b>	<b>(0) Nettoergebnis (21 - 22) / (1) Geldfluss operative Gebarung (31 - 32)</b>				<b>-1 000,00</b>	<b>-900,00</b>	<b>-1 611,09</b>	<b>1 200,00</b>	<b>1 300,00</b>	<b>585,55</b>
<b>SU 23</b>	<b>Summe Haushaltsrücklagen</b>				<b>0,00</b>	<b>0,00</b>	<b>0,00</b>	<b>0,00</b>	<b>0,00</b>	<b>0,00</b>
<b>SA00</b>	<b>Nettoergebnis nach Zuw./Entn. Haushaltsrücklagen (Saldo 0 +/- SU23)</b>				<b>-1 000,00</b>	<b>-900,00</b>	<b>-1 611,09</b>			
<b>Investive Gebarung</b>										
<b>SU 33</b>	<b>Summe Einzahlungen investive Gebarung</b>							<b>0,00</b>	<b>0,00</b>	<b>0,00</b>
<b>SU 34</b>	<b>Summe Auszahlungen investive Gebarung</b>							<b>0,00</b>	<b>0,00</b>	<b>0,00</b>
<b>SA2</b>	<b>Saldo (2) Geldfluss aus der Investiven Gebarung (33 - 34)</b>							<b>0,00</b>	<b>0,00</b>	<b>0,00</b>



		MVAG VC QU			Ergebnisvoranschlag			Finanzierungsvoranschlag			
		EH	FH		VA 2023	VA 2022	RA 2021	VA 2023	VA 2022	RA 2021	
<b>SA3</b>	<b>Saldo (3) Nettofinanzierungssaldo (Saldo 1 + Saldo 2)</b>							<b>1 200,00</b>	<b>1 300,00</b>	<b>585,55</b>	
<b>Finanzierungstätigkeit</b>											
<b>SU 35</b>	<b>Summe Einzahlungen aus der Finanzierungstätigkeit</b>							<b>0,00</b>	<b>0,00</b>	<b>0,00</b>	
<b>SU 36</b>	<b>Summe Auszahlungen aus der Finanzierungstätigkeit</b>							<b>0,00</b>	<b>0,00</b>	<b>0,00</b>	
<b>SA4</b>	<b>Saldo (4) Geldfluss aus der Finanzierungstätigkeit (35 – 36)</b>							<b>0,00</b>	<b>0,00</b>	<b>0,00</b>	
<b>SA5</b>	<b>Saldo (5) Geldfluss aus der voranschlagswirksamen Gebarung (Saldo 3 + Saldo 4)</b>							<b>1 200,00</b>	<b>1 300,00</b>	<b>585,55</b>	
<b>82</b>	<b>Betriebsähnliche Einrichtungen und Betriebe</b>										
<b>820</b>	<b>Wirtschaftshöfe</b>										
<b>820000</b>	<b>Bauhof</b>										
<b>Operative Gebarung</b>											
2/820000+816000	Rückersätze von Ausgaben (Personalaufteilung)	2114	3114	13	*	107 100,00	87 200,00	99 557,55	107 100,00	87 200,00	99 557,55
2/820000+816100	Rückersätze von SV Beiträgen	2114	3114	13	*	25 000,00	20 500,00	22 331,51	25 000,00	20 500,00	22 331,51
2/820000+816300	Rückersätze FBAF	2114	3114	13	*	5 200,00	4 400,00	4 480,09	5 200,00	4 400,00	4 480,09
2/820000+829000	sonstige Einnahmen	2116	3116	18			300,00			300,00	
<b>SU 21 / 31</b>	<b>Summe Erträge / Einzahlungen operative Gebarung</b>					<b>137 300,00</b>	<b>112 400,00</b>	<b>126 369,15</b>	<b>137 300,00</b>	<b>112 400,00</b>	<b>126 369,15</b>
1/820000-400000	geringw. Wirtschaftsgüter	2221	3221	23		2 000,00	2 800,00	4 572,73	2 000,00	2 800,00	4 572,73
1/820000-400100	Dienstbekleidung	2221	3221	23		500,00	800,00	671,23	500,00	800,00	671,23
1/820000-451000	Brennstoffe	2221	3221	23		500,00	500,00	386,43	500,00	500,00	386,43
1/820000-452000	Treibstoffe	2221	3221	23		6 000,00	10 500,00	4 512,30	6 000,00	10 500,00	4 512,30
1/820000-454000	Reinigungsmittel	2221	3221	23		200,00	400,00	46,88	200,00	400,00	46,88
1/820000-459000	Sonstige Verbrauchsgüter	2221	3221	23		2 000,00	2 000,00	3 000,21	2 000,00	2 000,00	3 000,21
1/820000-511000	Bezüge VB	2211	3211	20		125 900,00	113 700,00	109 545,91	125 900,00	113 700,00	109 545,91
1/820000-523000	Geldbezüge der nicht ganzjährig beschäftigten Arbeiter	2211	3211	20		4 200,00	2 000,00	3 721,60	4 200,00	2 000,00	3 721,60
1/820000-565000	Mehrleistungsvergütungen	2211	3211	20		9 900,00	8 100,00	6 134,78	9 900,00	8 100,00	6 134,78
1/820000-580000	DGB Ausgleichsfonds FB	2212	3212	20		5 700,00	5 100,00	4 891,89	5 700,00	5 100,00	4 891,89
1/820000-582000	DGB-Sozialversicherung	2212	3212	20		29 600,00	26 700,00	25 951,20	29 600,00	26 700,00	25 951,20
1/820000-591000	Dotierung von Rückstellungen für Abfertigungen	2214				1 400,00	1 400,00	1 607,85			
1/820000-592000	Dotierung von Rückstellungen für Jubiläumszuwendungen	2214				3 300,00	2 300,00	2 475,20			
1/820000-600000	Strom	2222	3222	24		500,00	500,00	158,94	500,00	500,00	158,94
1/820000-614000	Instandhaltung des Gebäudes	2224	3224	24		2 500,00	2 500,00	1 600,63	2 500,00	2 500,00	1 600,63
1/820000-617000	Instandhaltung von Fahrzeugen	2224	3224	24		5 700,00	5 700,00	13 701,39	5 700,00	5 700,00	13 701,39
1/820000-617100	Instandhaltung Bus	2224	3224	24		2 200,00	1 200,00	1 639,00	2 200,00	1 200,00	1 639,00
1/820000-618000	Instandhaltung von sonstigen Anlagen	2224	3224	24		2 000,00	2 000,00	2 807,87	2 000,00	2 000,00	2 807,87

		MVAG		VC QU	Ergebnisvoranschlag			Finanzierungsvoranschlag		
		EH	FH		VA 2023	VA 2022	RA 2021	VA 2023	VA 2022	RA 2021
1/820000-670000	Versicherungen	2222	3222	24	2 400,00	2 400,00	2 212,13	2 400,00	2 400,00	2 212,13
1/820000-680000	Planmäßige Abschreibung	2226			14 100,00	14 200,00	14 525,40			
1/820000-683000	Verluste aus dem Abgang von Sachanlagen und immateriellen Vermögenswerten	2226					4 890,93			
1/820000-700000	Miete KG	2223	3223	24	2 300,00	2 100,00	2 032,12	2 300,00	2 100,00	2 032,12
1/820000-710000	Steuern und Abgaben	2225	3225	24	200,00	200,00	180,00	200,00	200,00	180,00
1/820000-724000	Reisegebühren	2225	3225	24	600,00	600,00	600,00	600,00	600,00	600,00
1/820000-729000	Sonstige Ausgaben	2225	3225	24	200,00	200,00		200,00	200,00	
<b>SU 22 / 32</b>	<b>Summe Aufwendungen / Auszahlungen operative Gebarung</b>				<b>223 900,00</b>	<b>207 900,00</b>	<b>211 266,62</b>	<b>205 100,00</b>	<b>190 000,00</b>	<b>187 767,24</b>
<b>SA 0 / SA 1</b>	<b>(0) Nettoergebnis (21 - 22) / (1) Geldfluss operative Gebarung (31 - 32)</b>				<b>-86 600,00</b>	<b>-95 500,00</b>	<b>-84 897,47</b>	<b>-67 800,00</b>	<b>-77 600,00</b>	<b>-61 398,09</b>
<b>SU 23</b>	<b>Summe Haushaltsrücklagen</b>				<b>0,00</b>	<b>0,00</b>	<b>0,00</b>	<b>0,00</b>	<b>0,00</b>	<b>0,00</b>
<b>SA00</b>	<b>Nettoergebnis nach Zuw./Entn. Haushaltsrücklagen (Saldo 0 +/- SU23)</b>				<b>-86 600,00</b>	<b>-95 500,00</b>	<b>-84 897,47</b>			
<b>Investive Gebarung</b>										
<b>SU 33</b>	<b>Summe Einzahlungen investive Gebarung</b>							<b>0,00</b>	<b>0,00</b>	<b>0,00</b>
1/820000-040000	Fahrzeuge		3414	2 41				7 500,00		7 860,80
1/820000-042000	Betriebsausstattung		3415	2 41				4 900,00	3 000,00	1 734,29
1/820000-050000	Dieseltanks		3412	2 40					4 700,00	
<b>SU 34</b>	<b>Summe Auszahlungen investive Gebarung</b>							<b>12 400,00</b>	<b>7 700,00</b>	<b>9 595,09</b>
<b>SA2</b>	<b>Saldo (2) Geldfluss aus der Investiven Gebarung (33 - 34)</b>							<b>-12 400,00</b>	<b>-7 700,00</b>	<b>-9 595,09</b>
<b>SA3</b>	<b>Saldo (3) Nettofinanzierungssaldo (Saldo 1 + Saldo 2)</b>							<b>-80 200,00</b>	<b>-85 300,00</b>	<b>-70 993,18</b>
<b>Finanzierungstätigkeit</b>										
<b>SU 35</b>	<b>Summe Einzahlungen aus der Finanzierungstätigkeit</b>							<b>0,00</b>	<b>0,00</b>	<b>0,00</b>
<b>SU 36</b>	<b>Summe Auszahlungen aus der Finanzierungstätigkeit</b>							<b>0,00</b>	<b>0,00</b>	<b>0,00</b>
<b>SA4</b>	<b>Saldo (4) Geldfluss aus der Finanzierungstätigkeit (35 - 36)</b>							<b>0,00</b>	<b>0,00</b>	<b>0,00</b>
<b>SA5</b>	<b>Saldo (5) Geldfluss aus der voranschlagswirksamen Gebarung (Saldo 3 + Saldo 4)</b>							<b>-80 200,00</b>	<b>-85 300,00</b>	<b>-70 993,18</b>
<b>821</b>	<b>Fuhrpark</b>									
<b>821000</b>	<b>Fuhrpark</b>									
<b>Operative Gebarung</b>										
6/821000+803000	Veräußerungen von technischen Anlagen, Fahrzeugen und Maschinen	2116		1 31			12 000,00			
6/821000+829910	Zuführung von operativer an investive Gebarung	2116	3116	1 18			11 949,70			11 949,70
6/821000+871000	Kapitaltransfers aus Gemeinde-Bedarfszuweisungsmittel	2121	3121	1 33			20 000,00			20 000,00
<b>SU 21 / 31</b>	<b>Summe Erträge / Einzahlungen operative Gebarung</b>				<b>0,00</b>	<b>0,00</b>	<b>43 949,70</b>	<b>0,00</b>	<b>0,00</b>	<b>31 949,70</b>
1/821000-680000	Planmäßige Abschreibung	2226			4 400,00		2 195,00			
<b>SU 22 / 32</b>	<b>Summe Aufwendungen / Auszahlungen operative Gebarung</b>				<b>4 400,00</b>	<b>0,00</b>	<b>2 195,00</b>	<b>0,00</b>	<b>0,00</b>	<b>0,00</b>

	MVAG	VC QU	Ergebnisvoranschlag			Finanzierungsvoranschlag					
			EH	FH	VA 2023	VA 2022	RA 2021	VA 2023	VA 2022	RA 2021	
<b>SA 0 / SA 1</b>			<b>(0) Nettoergebnis (21 - 22) / (1) Geldfluss operative Gebarung (31 - 32)</b>			<b>-4 400,00</b>	<b>0,00</b>	<b>41 754,70</b>	<b>0,00</b>	<b>0,00</b>	<b>31 949,70</b>
<b>SU 23</b>			<b>Summe Haushaltsrücklagen</b>			<b>0,00</b>	<b>0,00</b>	<b>0,00</b>	<b>0,00</b>	<b>0,00</b>	<b>0,00</b>
<b>SA00</b>			<b>Nettoergebnis nach Zuw./Entn. Haushaltsrücklagen (Saldo 0 +/- SU23)</b>			<b>-4 400,00</b>	<b>0,00</b>	<b>41 754,70</b>			
<b>Investive Gebarung</b>											
6/821000+803000			Veräußerungen von technischen Anlagen, Fahrzeugen und Maschinen	3314	1 31						12 000,00
<b>SU 33</b>			<b>Summe Einzahlungen investive Gebarung</b>						<b>0,00</b>	<b>0,00</b>	<b>12 000,00</b>
5/821000-040000			Fahrzeuge	3414	1 41						43 949,70
<b>SU 34</b>			<b>Summe Auszahlungen investive Gebarung</b>						<b>0,00</b>	<b>0,00</b>	<b>43 949,70</b>
<b>SA2</b>			<b>Saldo (2) Geldfluss aus der Investiven Gebarung (33 - 34)</b>						<b>0,00</b>	<b>0,00</b>	<b>-31 949,70</b>
<b>SA3</b>			<b>Saldo (3) Nettofinanzierungssaldo (Saldo 1 + Saldo 2)</b>						<b>0,00</b>	<b>0,00</b>	<b>0,00</b>
<b>Finanzierungstätigkeit</b>											
<b>SU 35</b>			<b>Summe Einzahlungen aus der Finanzierungstätigkeit</b>						<b>0,00</b>	<b>0,00</b>	<b>0,00</b>
<b>SU 36</b>			<b>Summe Auszahlungen aus der Finanzierungstätigkeit</b>						<b>0,00</b>	<b>0,00</b>	<b>0,00</b>
<b>SA4</b>			<b>Saldo (4) Geldfluss aus der Finanzierungstätigkeit (35 - 36)</b>						<b>0,00</b>	<b>0,00</b>	<b>0,00</b>
<b>SA5</b>			<b>Saldo (5) Geldfluss aus der voranschlagswirksamen Gebarung (Saldo 3 + Saldo 4)</b>						<b>0,00</b>	<b>0,00</b>	<b>0,00</b>
<b>828</b>			<b>Sonstige Märkte</b>								
<b>828000</b>			<b>Sonstige Märkte</b>								
<b>Operative Gebarung</b>											
2/828000+812000			Marktstandgebühren	2114	3114 13	600,00	600,00	415,50	600,00	600,00	415,50
<b>SU 21 / 31</b>			<b>Summe Erträge / Einzahlungen operative Gebarung</b>			<b>600,00</b>	<b>600,00</b>	<b>415,50</b>	<b>600,00</b>	<b>600,00</b>	<b>415,50</b>
<b>SU 22 / 32</b>			<b>Summe Aufwendungen / Auszahlungen operative Gebarung</b>			<b>0,00</b>	<b>0,00</b>	<b>0,00</b>	<b>0,00</b>	<b>0,00</b>	<b>0,00</b>
<b>SA 0 / SA 1</b>			<b>(0) Nettoergebnis (21 - 22) / (1) Geldfluss operative Gebarung (31 - 32)</b>			<b>600,00</b>	<b>600,00</b>	<b>415,50</b>	<b>600,00</b>	<b>600,00</b>	<b>415,50</b>
<b>SU 23</b>			<b>Summe Haushaltsrücklagen</b>			<b>0,00</b>	<b>0,00</b>	<b>0,00</b>	<b>0,00</b>	<b>0,00</b>	<b>0,00</b>
<b>SA00</b>			<b>Nettoergebnis nach Zuw./Entn. Haushaltsrücklagen (Saldo 0 +/- SU23)</b>			<b>600,00</b>	<b>600,00</b>	<b>415,50</b>			
<b>Investive Gebarung</b>											
<b>SU 33</b>			<b>Summe Einzahlungen investive Gebarung</b>						<b>0,00</b>	<b>0,00</b>	<b>0,00</b>
<b>SU 34</b>			<b>Summe Auszahlungen investive Gebarung</b>						<b>0,00</b>	<b>0,00</b>	<b>0,00</b>
<b>SA2</b>			<b>Saldo (2) Geldfluss aus der Investiven Gebarung (33 - 34)</b>						<b>0,00</b>	<b>0,00</b>	<b>0,00</b>
<b>SA3</b>			<b>Saldo (3) Nettofinanzierungssaldo (Saldo 1 + Saldo 2)</b>						<b>600,00</b>	<b>600,00</b>	<b>415,50</b>
<b>Finanzierungstätigkeit</b>											
<b>SU 35</b>			<b>Summe Einzahlungen aus der Finanzierungstätigkeit</b>						<b>0,00</b>	<b>0,00</b>	<b>0,00</b>
<b>SU 36</b>			<b>Summe Auszahlungen aus der Finanzierungstätigkeit</b>						<b>0,00</b>	<b>0,00</b>	<b>0,00</b>
<b>SA4</b>			<b>Saldo (4) Geldfluss aus der Finanzierungstätigkeit (35 - 36)</b>						<b>0,00</b>	<b>0,00</b>	<b>0,00</b>
<b>SA5</b>			<b>Saldo (5) Geldfluss aus der voranschlagswirksamen Gebarung (Saldo 3 + Saldo 4)</b>						<b>600,00</b>	<b>600,00</b>	<b>415,50</b>

		MVAG VC QU			Ergebnisvoranschlag			Finanzierungsvoranschlag		
		EH	FH		VA 2023	VA 2022	RA 2021	VA 2023	VA 2022	RA 2021
<b>83</b>	<b>Betriebsähnliche Einrichtungen und Betriebe (Fortsetzung)</b>									
<b>831</b>	<b>Freibäder</b>									
<b>831000</b>	<b>Freibad</b>									
<b>Operative Gebarung</b>										
2/831000+811000	Miete Badbuffet	2115	3115	14	7 000,00	5 900,00	5 716,20	7 000,00	5 900,00	5 716,20
2/831000+811100	Betriebskostenersätze	2115	3115	14	1 300,00	1 300,00	1 201,52	1 300,00	1 300,00	1 201,52
2/831000+811200	Miete Technikraum	2115	3115	14	100,00	100,00	11,96	100,00	100,00	11,96
2/831000+828000	Rückersätze von Stromkosten	2116	3116	18	400,00	400,00	325,24	400,00	400,00	325,24
<b>SU 21 / 31</b>	<b>Summe Erträge / Einzahlungen operative Gebarung</b>				<b>8 800,00</b>	<b>7 700,00</b>	<b>7 254,92</b>	<b>8 800,00</b>	<b>7 700,00</b>	<b>7 254,92</b>
1/831000-400000	geringw. Wirtschaftsgüter	2221	3221	23	100,00	100,00		100,00	100,00	
1/831000-454000	Reinigungsmittel	2221	3221	23	300,00	300,00	580,81	300,00	300,00	580,81
1/831000-511000	Bezüge VB	2211	3211	20	1 000,00	900,00	698,56	1 000,00	900,00	698,56
1/831000-580000	DGB Ausgleichsfonds FB	2212	3212	20	100,00	100,00	27,27	100,00	100,00	27,27
1/831000-582000	DGB-Sozialversicherung	2212	3212	20	300,00	300,00	149,90	300,00	300,00	149,90
1/831000-600000	Strom	2222	3222	24	400,00	400,00	268,47	400,00	400,00	268,47
1/831000-614000	Instandhaltung von Gebäuden	2224	3224	24	1 000,00	500,00	120,28	1 000,00	500,00	120,28
1/831000-670000	Versicherungen	2222	3222	24	400,00	400,00	338,12	400,00	400,00	338,12
1/831000-680000	Planmäßige Abschreibung	2226			4 600,00	4 600,00	4 558,84			
1/831000-710000	Öffentliche Abgaben	2225	3225	24	1 200,00	1 200,00	1 100,24	1 200,00	1 200,00	1 100,24
1/831000-720000	Personalaufwand-Bauhofarbeiter	2225	3225	24	500,00	500,00	89,15	500,00	500,00	89,15
1/831000-720100	Sozialversicherung-Bauhofarbeiter	2225	3225	24	200,00	200,00	20,00	200,00	200,00	20,00
1/831000-720500	FBAF Bauhofarbeiter	2225	3225	24	100,00	100,00	4,01	100,00	100,00	4,01
<b>SU 22 / 32</b>	<b>Summe Aufwendungen / Auszahlungen operative Gebarung</b>				<b>10 200,00</b>	<b>9 600,00</b>	<b>7 955,65</b>	<b>5 600,00</b>	<b>5 000,00</b>	<b>3 396,81</b>
<b>SA 0 / SA 1</b>	<b>(0) Nettoergebnis (21 - 22) / (1) Geldfluss operative Gebarung (31 - 32)</b>				<b>-1 400,00</b>	<b>-1 900,00</b>	<b>-700,73</b>	<b>3 200,00</b>	<b>2 700,00</b>	<b>3 858,11</b>
<b>SU 23</b>	<b>Summe Haushaltsrücklagen</b>				<b>0,00</b>	<b>0,00</b>	<b>0,00</b>	<b>0,00</b>	<b>0,00</b>	<b>0,00</b>
<b>SA00</b>	<b>Nettoergebnis nach Zuw./Entn. Haushaltsrücklagen (Saldo 0 +/- SU23)</b>				<b>-1 400,00</b>	<b>-1 900,00</b>	<b>-700,73</b>			
<b>Investive Gebarung</b>										
<b>SU 33</b>	<b>Summe Einzahlungen investive Gebarung</b>							<b>0,00</b>	<b>0,00</b>	<b>0,00</b>
<b>SU 34</b>	<b>Summe Auszahlungen investive Gebarung</b>							<b>0,00</b>	<b>0,00</b>	<b>0,00</b>
<b>SA2</b>	<b>Saldo (2) Geldfluss aus der Investiven Gebarung (33 - 34)</b>							<b>0,00</b>	<b>0,00</b>	<b>0,00</b>
<b>SA3</b>	<b>Saldo (3) Nettofinanzierungssaldo (Saldo 1 + Saldo 2)</b>							<b>3 200,00</b>	<b>2 700,00</b>	<b>3 858,11</b>
<b>Finanzierungstätigkeit</b>										
<b>SU 35</b>	<b>Summe Einzahlungen aus der Finanzierungstätigkeit</b>							<b>0,00</b>	<b>0,00</b>	<b>0,00</b>
<b>SU 36</b>	<b>Summe Auszahlungen aus der Finanzierungstätigkeit</b>							<b>0,00</b>	<b>0,00</b>	<b>0,00</b>
<b>SA4</b>	<b>Saldo (4) Geldfluss aus der Finanzierungstätigkeit (35 - 36)</b>							<b>0,00</b>	<b>0,00</b>	<b>0,00</b>
<b>SA5</b>	<b>Saldo (5) Geldfluss aus der voranschlagswirksamen Gebarung (Saldo 3 + Saldo 4)</b>							<b>3 200,00</b>	<b>2 700,00</b>	<b>3 858,11</b>

		MVAG		VC QU	Ergebnisvoranschlag			Finanzierungsvoranschlag		
		EH	FH		VA 2023	VA 2022	RA 2021	VA 2023	VA 2022	RA 2021
<b>831100</b>	<b>Donaubad Wallsee-Sindelburg</b>									
<b>Operative Gebarung</b>										
2/831100+811000	Pachtertrag	2115	3115	14	13 500,00	12 500,00	13 266,13	13 500,00	12 500,00	13 266,13
<b>SU 21 / 31</b>	<b>Summe Erträge / Einzahlungen operative Gebarung</b>				<b>13 500,00</b>	<b>12 500,00</b>	<b>13 266,13</b>	<b>13 500,00</b>	<b>12 500,00</b>	<b>13 266,13</b>
1/831100-700000	Pachtaufwand	2223	3223	24	13 500,00	12 500,00	13 256,22	13 500,00	12 500,00	13 256,22
<b>SU 22 / 32</b>	<b>Summe Aufwendungen / Auszahlungen operative Gebarung</b>				<b>13 500,00</b>	<b>12 500,00</b>	<b>13 256,22</b>	<b>13 500,00</b>	<b>12 500,00</b>	<b>13 256,22</b>
<b>SA 0 / SA 1</b>	<b>(0) Nettoergebnis (21 - 22) / (1) Geldfluss operative Gebarung (31 - 32)</b>				<b>0,00</b>	<b>0,00</b>	<b>9,91</b>	<b>0,00</b>	<b>0,00</b>	<b>9,91</b>
<b>SU 23</b>	<b>Summe Haushaltsrücklagen</b>				<b>0,00</b>	<b>0,00</b>	<b>0,00</b>	<b>0,00</b>	<b>0,00</b>	<b>0,00</b>
<b>SA00</b>	<b>Nettoergebnis nach Zuw./Entn. Haushaltsrücklagen (Saldo 0 +/- SU23)</b>				<b>0,00</b>	<b>0,00</b>	<b>9,91</b>			
<b>Investive Gebarung</b>										
<b>SU 33</b>	<b>Summe Einzahlungen investive Gebarung</b>							<b>0,00</b>	<b>0,00</b>	<b>0,00</b>
<b>SU 34</b>	<b>Summe Auszahlungen investive Gebarung</b>							<b>0,00</b>	<b>0,00</b>	<b>0,00</b>
<b>SA2</b>	<b>Saldo (2) Geldfluss aus der Investiven Gebarung (33 - 34)</b>							<b>0,00</b>	<b>0,00</b>	<b>0,00</b>
<b>SA3</b>	<b>Saldo (3) Nettofinanzierungssaldo (Saldo 1 + Saldo 2)</b>							<b>0,00</b>	<b>0,00</b>	<b>9,91</b>
<b>Finanzierungstätigkeit</b>										
<b>SU 35</b>	<b>Summe Einzahlungen aus der Finanzierungstätigkeit</b>							<b>0,00</b>	<b>0,00</b>	<b>0,00</b>
<b>SU 36</b>	<b>Summe Auszahlungen aus der Finanzierungstätigkeit</b>							<b>0,00</b>	<b>0,00</b>	<b>0,00</b>
<b>SA4</b>	<b>Saldo (4) Geldfluss aus der Finanzierungstätigkeit (35 - 36)</b>							<b>0,00</b>	<b>0,00</b>	<b>0,00</b>
<b>SA5</b>	<b>Saldo (5) Geldfluss aus der voranschlagswirksamen Gebarung (Saldo 3 + Saldo 4)</b>							<b>0,00</b>	<b>0,00</b>	<b>9,91</b>
<b>84</b>	<b>Liegenschaften, Wohn- und Geschäftsgebäude</b>									
<b>840</b>	<b>Grundbesitz</b>									
<b>840000</b>	<b>Grundbesitz</b>									
<b>Operative Gebarung</b>										
6/840000+801000	Veräußerungen von Grundstücken	2116		1 30			40 162,64			
2/840000+811000	Einnahmen aus Verpachtungen	2115	3115	14	200,00	200,00	141,71	200,00	200,00	141,71
2/840000+813000	Erträge aus der Auflösung von Investitionszuschüssen (Kapitaltransfers)	2127			1 300,00	1 300,00	1 260,25			
2/840000+829000	Sonstige Einnahmen	2116	3116	18	1 000,00	1 000,00		1 000,00	1 000,00	
<b>SU 21 / 31</b>	<b>Summe Erträge / Einzahlungen operative Gebarung</b>				<b>2 500,00</b>	<b>2 500,00</b>	<b>41 564,60</b>	<b>1 200,00</b>	<b>1 200,00</b>	<b>141,71</b>
1/840000-610000	Instandhaltung von Grund und Boden	2224	3224	24	8 500,00	9 000,00	5 279,83	8 500,00	9 000,00	5 279,83
1/840000-680000	Planmäßige Abschreibung	2226			3 400,00	3 400,00	3 412,93			
1/840000-683000	Verluste aus dem Abgang von Sachanlagen und immateriellen Vermögenswerten	2226					40 162,64			
1/840000-700000	Miete Wallseer Haufen	2223	3223	24	3 200,00	3 000,00	2 715,55	3 200,00	3 000,00	2 715,55
1/840000-710000	Öffentliche Abgaben	2225	3225	24	200,00	200,00	-12,70	200,00	200,00	-12,70

		MVAG VC QU			Ergebnisvoranschlag			Finanzierungsvoranschlag		
		EH	FH		VA 2023	VA 2022	RA 2021	VA 2023	VA 2022	RA 2021
1/840000-728000	Entgelte für sonstige Leistungen	2225	3225	24	1 600,00	1 600,00	487,28	1 600,00	1 600,00	487,28
<b>SU 22 / 32</b>	<b>Summe Aufwendungen / Auszahlungen operative Gebarung</b>				<b>16 900,00</b>	<b>17 200,00</b>	<b>52 045,53</b>	<b>13 500,00</b>	<b>13 800,00</b>	<b>8 469,96</b>
<b>SA 0 / SA 1</b>	<b>(0) Nettoergebnis (21 - 22) / (1) Geldfluss operative Gebarung (31 - 32)</b>				<b>-14 400,00</b>	<b>-14 700,00</b>	<b>-10 480,93</b>	<b>-12 300,00</b>	<b>-12 600,00</b>	<b>-8 328,25</b>
<b>SU 23</b>	<b>Summe Haushaltsrücklagen</b>				<b>0,00</b>	<b>0,00</b>	<b>0,00</b>	<b>0,00</b>	<b>0,00</b>	<b>0,00</b>
<b>SA00</b>	<b>Nettoergebnis nach Zuw./Entn. Haushaltsrücklagen (Saldo 0 +/- SU23)</b>				<b>-14 400,00</b>	<b>-14 700,00</b>	<b>-10 480,93</b>			
<b>Investive Gebarung</b>										
6/840000+801000	Veräußerungen von Grundstücken		3312	1 30						40 162,64
<b>SU 33</b>	<b>Summe Einzahlungen investive Gebarung</b>							<b>0,00</b>	<b>0,00</b>	<b>40 162,64</b>
5/840000-001000	Ankauf von Grundstücken		3412	1 40						40 162,64
<b>SU 34</b>	<b>Summe Auszahlungen investive Gebarung</b>							<b>0,00</b>	<b>0,00</b>	<b>40 162,64</b>
<b>SA2</b>	<b>Saldo (2) Geldfluss aus der Investiven Gebarung (33 - 34)</b>							<b>0,00</b>	<b>0,00</b>	<b>0,00</b>
<b>SA3</b>	<b>Saldo (3) Nettofinanzierungssaldo (Saldo 1 + Saldo 2)</b>							<b>-12 300,00</b>	<b>-12 600,00</b>	<b>-8 328,25</b>
<b>Finanzierungstätigkeit</b>										
<b>SU 35</b>	<b>Summe Einzahlungen aus der Finanzierungstätigkeit</b>							<b>0,00</b>	<b>0,00</b>	<b>0,00</b>
<b>SU 36</b>	<b>Summe Auszahlungen aus der Finanzierungstätigkeit</b>							<b>0,00</b>	<b>0,00</b>	<b>0,00</b>
<b>SA4</b>	<b>Saldo (4) Geldfluss aus der Finanzierungstätigkeit (35 - 36)</b>							<b>0,00</b>	<b>0,00</b>	<b>0,00</b>
<b>SA5</b>	<b>Saldo (5) Geldfluss aus der voranschlagswirksamen Gebarung (Saldo 3 + Saldo 4)</b>							<b>-12 300,00</b>	<b>-12 600,00</b>	<b>-8 328,25</b>
<b>840100</b>	<b>Grundbesitz - Krautacker</b>									
<b>Operative Gebarung</b>										
6/840100+801000	Veräußerungen von Grundstücken	2116		1 30	508 800,00					
6/840100+829910	Zuführung von operativer an investive Gebarung	2116	3116	1 18			6 558,00			6 558,00
2/840100+861000	Transfers von Land NÖ - Zinsenzuschuss	2121	3121	15		2 000,00			2 000,00	
<b>SU 21 / 31</b>	<b>Summe Erträge / Einzahlungen operative Gebarung</b>				<b>508 800,00</b>	<b>2 000,00</b>	<b>6 558,00</b>	<b>0,00</b>	<b>2 000,00</b>	<b>6 558,00</b>
<b>SU 22 / 32</b>	<b>Summe Aufwendungen / Auszahlungen operative Gebarung</b>				<b>0,00</b>	<b>0,00</b>	<b>0,00</b>	<b>0,00</b>	<b>0,00</b>	<b>0,00</b>
<b>SA 0 / SA 1</b>	<b>(0) Nettoergebnis (21 - 22) / (1) Geldfluss operative Gebarung (31 - 32)</b>				<b>508 800,00</b>	<b>2 000,00</b>	<b>6 558,00</b>	<b>0,00</b>	<b>2 000,00</b>	<b>6 558,00</b>
<b>SU 23</b>	<b>Summe Haushaltsrücklagen</b>				<b>0,00</b>	<b>0,00</b>	<b>0,00</b>	<b>0,00</b>	<b>0,00</b>	<b>0,00</b>
<b>SA00</b>	<b>Nettoergebnis nach Zuw./Entn. Haushaltsrücklagen (Saldo 0 +/- SU23)</b>				<b>508 800,00</b>	<b>2 000,00</b>	<b>6 558,00</b>			
<b>Investive Gebarung</b>										
6/840100+801000	Veräußerungen von Grundstücken		3312	1 30				508 800,00		
<b>SU 33</b>	<b>Summe Einzahlungen investive Gebarung</b>							<b>508 800,00</b>	<b>0,00</b>	<b>0,00</b>
5/840100-001000	Ankauf von Grundstücken inkl. Nebenkosten		3412	1 40				20 000,00	950 000,00	6 558,00
<b>SU 34</b>	<b>Summe Auszahlungen investive Gebarung</b>							<b>20 000,00</b>	<b>950 000,00</b>	<b>6 558,00</b>
<b>SA2</b>	<b>Saldo (2) Geldfluss aus der Investiven Gebarung (33 - 34)</b>							<b>488 800,00</b>	<b>-950 000,00</b>	<b>-6 558,00</b>
<b>SA3</b>	<b>Saldo (3) Nettofinanzierungssaldo (Saldo 1 + Saldo 2)</b>							<b>488 800,00</b>	<b>-948 000,00</b>	<b>0,00</b>

		MVAG		VC QU	Ergebnisvoranschlag			Finanzierungsvoranschlag		
		EH	FH		VA 2023	VA 2022	RA 2021	VA 2023	VA 2022	RA 2021
<b>Finanzierungstätigkeit</b>										
6/840100+346000	Investitionsdarlehen von Finanzunternehmen		3514	1 55					950 000,00	
<b>SU 35</b>	<b>Summe Einzahlungen aus der Finanzierungstätigkeit</b>							<b>0,00</b>	<b>950 000,00</b>	<b>0,00</b>
5/840100-346000	Darlehenstilgung		3614	1 65				508 800,00		
<b>SU 36</b>	<b>Summe Auszahlungen aus der Finanzierungstätigkeit</b>							<b>508 800,00</b>	<b>0,00</b>	<b>0,00</b>
<b>SA4</b>	<b>Saldo (4) Geldfluss aus der Finanzierungstätigkeit (35 – 36)</b>							<b>-508 800,00</b>	<b>950 000,00</b>	<b>0,00</b>
<b>SA5</b>	<b>Saldo (5) Geldfluss aus der voranschlagswirksamen Gebarung (Saldo 3 + Saldo 4)</b>							<b>-20 000,00</b>	<b>2 000,00</b>	<b>0,00</b>
<b>85</b>	<b>Betriebe mit marktbestimmter Tätigkeit</b>									
<b>850</b>	<b>Betriebe der Wasserversorgung</b>									
<b>850000</b>	<b>Wasserversorgung</b>									
<b>Operative Gebarung</b>										
2/850000+813000	Erträge aus der Auflösung von Investitionszuschüssen (Kapitaltransfers)	2127			16 400,00	14 900,00	14 719,65			
2/850000+829910	Rückführung von investiver Gebarung - Wasserversorgung	2116	3116	18	17 900,00			17 900,00		
6/850000+829910	Zuführung von operativer an investive Gebarung	2116	3116	1 18		20 000,00			20 000,00	
2/850000+852100	Bereitstellungsgebühren	2113	3113	12	20 200,00	20 000,00	19 935,97	20 200,00	20 000,00	20 014,75
2/850000+852200	Wasserbezugsgebühren	2113	3113	12	91 000,00	89 000,00	77 501,05	91 000,00	89 000,00	77 615,20
<b>SU 21 / 31</b>	<b>Summe Erträge / Einzahlungen operative Gebarung</b>				<b>145 500,00</b>	<b>143 900,00</b>	<b>112 156,67</b>	<b>129 100,00</b>	<b>129 000,00</b>	<b>97 629,95</b>
1/850000-400100	Geringwertige Wirtschaftsgüter - Neuzähler	2221	3221	23	600,00	500,00	56,10	600,00	500,00	56,10
1/850000-600000	Strom	2222	3222	24	31 500,00	11 500,00	9 630,01	31 500,00	11 500,00	9 630,01
1/850000-612000	Instandhaltung der Wasseranlagen	2224	3224	24	7 500,00	5 000,00	6 778,85	7 500,00	5 000,00	6 778,85
1/850000-618000	Instandhaltung der Wasserzähler	2224	3224	24	3 100,00	4 500,00	6 885,06	3 100,00	4 500,00	6 885,06
1/850000-631000	Telekommunikations- dienste	2222	3222	24	800,00	800,00	658,36	800,00	800,00	658,36
1/850000-650000	Kreditzinsen Bank	2241	3241	25	10 000,00	7 100,00	5 273,92	10 000,00	7 100,00	5 273,92
1/850000-670000	Versicherungen	2222	3222	24	200,00	100,00	94,15	200,00	100,00	94,15
1/850000-680000	Planmäßige Abschreibung	2226			93 400,00	72 900,00	74 336,63			
1/850000-700000	Bestandzins	2223	3223	24	200,00	200,00	98,46	200,00	200,00	98,46
1/850000-710000	Steuern und Abgaben	2225	3225	24	7 400,00	7 400,00	4 284,00	7 400,00	7 400,00	4 284,00
1/850000-720000	Personalaufwand-Bauhofarbeiter	2225	3225	24	5 000,00	5 000,00	4 717,47	5 000,00	5 000,00	4 717,47
1/850000-720100	Sozialversicherung-Bauhofarbeiter	2225	3225	24	1 200,00	1 100,00	1 058,32	1 200,00	1 100,00	1 058,32
1/850000-720200	Personalkosten-Verwaltung	2225	3225	24	10 700,00	7 300,00	7 658,11	10 700,00	7 300,00	7 658,11
1/850000-720300	Sachaufwand-Verwaltung	2225	3225	24	200,00	100,00	41,97	200,00	100,00	41,97
1/850000-720500	FBAF Bauhofarbeiter	2225	3225	24	300,00	200,00	212,29	300,00	200,00	212,29
1/850000-724000	Diäten, Reisegebühren	2225	3225	24	400,00	400,00	67,08	400,00	400,00	67,08

		MVAG		VC QU	Ergebnisvoranschlag			Finanzierungsvoranschlag		
		EH	FH		VA 2023	VA 2022	RA 2021	VA 2023	VA 2022	RA 2021
1/850000-726000	Mitgliedsbeiträge an Institutionen	2225	3225	24	100,00	100,00	40,00	100,00	100,00	40,00
1/850000-728000	Entgelte für sonstige Leistungen	2225	3225	24	5 000,00	4 400,00	2 360,00	5 000,00	4 400,00	2 360,00
1/850000-728100	Schulung der Bediensteten	2225	3225	24	500,00	500,00	605,00	500,00	500,00	605,00
1/850000-729000	Sonstige Ausgaben	2225	3225	24	500,00	500,00		500,00	500,00	
1/850000-729100	Anteilige Kosten der Abwasserbeseitigung	2225	3225	24	31 300,00	31 300,00	31 300,00	31 300,00	31 300,00	31 300,00
5/850000-729910	Zuführung an operative Gebarung - Wasserversorgung	2225	3225	1 24	8 900,00			8 900,00		
1/850000-752000	Kosten der Abgabeneinhebung	2231	3231	26	2 900,00	3 900,00	2 901,99	2 900,00	3 900,00	2 901,99
<b>SU 22 / 32</b>	<b>Summe Aufwendungen / Auszahlungen operative Gebarung</b>				<b>221 700,00</b>	<b>164 800,00</b>	<b>159 057,77</b>	<b>128 300,00</b>	<b>91 900,00</b>	<b>84 721,14</b>
<b>SA 0 / SA 1</b>	<b>(0) Nettoergebnis (21 - 22) / (1) Geldfluss operative Gebarung (31 - 32)</b>				<b>-76 200,00</b>	<b>-20 900,00</b>	<b>-46 901,10</b>	<b>800,00</b>	<b>37 100,00</b>	<b>12 908,81</b>
<b>SU 23</b>	<b>Summe Haushaltsrücklagen</b>				<b>0,00</b>	<b>0,00</b>	<b>0,00</b>	<b>0,00</b>	<b>0,00</b>	<b>0,00</b>
<b>SA00</b>	<b>Nettoergebnis nach Zuw./Entn. Haushaltsrücklagen (Saldo 0 +/- SU23)</b>				<b>-76 200,00</b>	<b>-20 900,00</b>	<b>-46 901,10</b>			
<b>Investive Gebarung</b>										
6/850000+300000	Förderung Bund - Notstromversorgung		3331	1 33					1 500,00	
6/850000+300500	Förderung Bund - BA 06		3331	1 33				800,00		
6/850000+301000	Kapitaltransfers Land NÖ		3331	1 33					14 600,00	
2/850000+307000	Wasseranschluss- und Ergänzungsabgabe		3334	1 34				14 600,00	15 400,00	5 705,84
6/850000+307000	Wasseranschluss- und Ergänzungsabgabe		3334	1 34				1 500,00	12 300,00	9 062,96
<b>SU 33</b>	<b>Summe Einzahlungen investive Gebarung</b>							<b>16 900,00</b>	<b>43 800,00</b>	<b>14 768,80</b>
1/850000-004000	Erweiterung der Wasserversorgung		3412	1 40				5 000,00	5 000,00	5 631,69
5/850000-004400	Wasserversorgung BA 07		3412	1 40					60 700,00	95 293,60
5/850000-020000	Anschaffung Notstromversorgung		3414	1 41					15 000,00	
1/850000-042000	Betriebsausstattung		3415	1 41					1 900,00	
5/850000-070000	Trinkwasserplan		3411	1 42						12 207,11
5/850000-070100	Leitungskataster		3411	1 42				3 000,00	3 000,00	
<b>SU 34</b>	<b>Summe Auszahlungen investive Gebarung</b>							<b>8 000,00</b>	<b>85 600,00</b>	<b>113 132,40</b>
<b>SA2</b>	<b>Saldo (2) Geldfluss aus der Investiven Gebarung (33 - 34)</b>							<b>8 900,00</b>	<b>-41 800,00</b>	<b>-98 363,60</b>
<b>SA3</b>	<b>Saldo (3) Nettofinanzierungssaldo (Saldo 1 + Saldo 2)</b>							<b>9 700,00</b>	<b>-4 700,00</b>	<b>-85 454,79</b>
<b>Finanzierungstätigkeit</b>										
<b>SU 35</b>	<b>Summe Einzahlungen aus der Finanzierungstätigkeit</b>							<b>0,00</b>	<b>0,00</b>	<b>0,00</b>
1/850000-346000	Tilgung Bankdarlehen		3614	65				35 600,00	35 700,00	35 650,00
<b>SU 36</b>	<b>Summe Auszahlungen aus der Finanzierungstätigkeit</b>							<b>35 600,00</b>	<b>35 700,00</b>	<b>35 650,00</b>
<b>SA4</b>	<b>Saldo (4) Geldfluss aus der Finanzierungstätigkeit (35 - 36)</b>							<b>-35 600,00</b>	<b>-35 700,00</b>	<b>-35 650,00</b>
<b>SA5</b>	<b>Saldo (5) Geldfluss aus der voranschlagswirksamen Gebarung (Saldo 3 + Saldo 4)</b>							<b>-25 900,00</b>	<b>-40 400,00</b>	<b>-121 104,79</b>



		MVAG VC QU			Ergebnisvoranschlag			Finanzierungsvoranschlag		
		EH	FH		VA 2023	VA 2022	RA 2021	VA 2023	VA 2022	RA 2021
<b>850080</b>	<b>Wasserversorgung BA 08</b>									
<b>Operative Gebarung</b>										
<b>SU 21 / 31</b>	<b>Summe Erträge / Einzahlungen operative Gebarung</b>				<b>0,00</b>	<b>0,00</b>	<b>0,00</b>	<b>0,00</b>	<b>0,00</b>	<b>0,00</b>
1/850080-650000	Kreditzinsen	2241	3241	25	900,00	900,00		900,00	900,00	
1/850080-680000	Planmäßige Abschreibung	2226			2 600,00					
5/850080-729910	Zuführung an operative Gebarung - Wasserversorgung	2225	3225	1 24	9 000,00			9 000,00		
<b>SU 22 / 32</b>	<b>Summe Aufwendungen / Auszahlungen operative Gebarung</b>				<b>12 500,00</b>	<b>900,00</b>	<b>0,00</b>	<b>9 900,00</b>	<b>900,00</b>	<b>0,00</b>
<b>SA 0 / SA 1</b>	<b>(0) Nettoergebnis (21 - 22) / (1) Geldfluss operative Gebarung (31 - 32)</b>				<b>-12 500,00</b>	<b>-900,00</b>	<b>0,00</b>	<b>-9 900,00</b>	<b>-900,00</b>	<b>0,00</b>
<b>SU 23</b>	<b>Summe Haushaltsrücklagen</b>				<b>0,00</b>	<b>0,00</b>	<b>0,00</b>	<b>0,00</b>	<b>0,00</b>	<b>0,00</b>
<b>SA00</b>	<b>Nettoergebnis nach Zuw./Entn. Haushaltsrücklagen (Saldo 0 +/- SU23)</b>				<b>-12 500,00</b>	<b>-900,00</b>	<b>0,00</b>			
<b>Investive Gebarung</b>										
6/850080+307000	Wasseranschluss- und Ergänzungsabgabe		3334	1 34				9 000,00		
<b>SU 33</b>	<b>Summe Einzahlungen investive Gebarung</b>							<b>9 000,00</b>	<b>0,00</b>	<b>0,00</b>
5/850080-004000	WVA - Erweiterung Straß BA 08		3412	1 40					51 400,00	39 623,17
<b>SU 34</b>	<b>Summe Auszahlungen investive Gebarung</b>							<b>0,00</b>	<b>51 400,00</b>	<b>39 623,17</b>
<b>SA2</b>	<b>Saldo (2) Geldfluss aus der Investiven Gebarung (33 - 34)</b>							<b>9 000,00</b>	<b>-51 400,00</b>	<b>-39 623,17</b>
<b>SA3</b>	<b>Saldo (3) Nettofinanzierungssaldo (Saldo 1 + Saldo 2)</b>							<b>-900,00</b>	<b>-52 300,00</b>	<b>-39 623,17</b>
<b>Finanzierungstätigkeit</b>										
6/850080+346000	Investitionsdarlehen von Finanzunternehmen		3514	1 55						91 000,00
<b>SU 35</b>	<b>Summe Einzahlungen aus der Finanzierungstätigkeit</b>							<b>0,00</b>	<b>0,00</b>	<b>91 000,00</b>
1/850080-346000	Darlehenstilgung		3614	65				3 700,00	3 700,00	
<b>SU 36</b>	<b>Summe Auszahlungen aus der Finanzierungstätigkeit</b>							<b>3 700,00</b>	<b>3 700,00</b>	<b>0,00</b>
<b>SA4</b>	<b>Saldo (4) Geldfluss aus der Finanzierungstätigkeit (35 - 36)</b>							<b>-3 700,00</b>	<b>-3 700,00</b>	<b>91 000,00</b>
<b>SA5</b>	<b>Saldo (5) Geldfluss aus der voranschlagswirksamen Gebarung (Saldo 3 + Saldo 4)</b>							<b>-4 600,00</b>	<b>-56 000,00</b>	<b>51 376,83</b>
<b>850090</b>	<b>Wasserversorgung BA 09 - Krautäcker</b>									
<b>Operative Gebarung</b>										
<b>SU 21 / 31</b>	<b>Summe Erträge / Einzahlungen operative Gebarung</b>				<b>0,00</b>	<b>0,00</b>	<b>0,00</b>	<b>0,00</b>	<b>0,00</b>	<b>0,00</b>
<b>SU 22 / 32</b>	<b>Summe Aufwendungen / Auszahlungen operative Gebarung</b>				<b>0,00</b>	<b>0,00</b>	<b>0,00</b>	<b>0,00</b>	<b>0,00</b>	<b>0,00</b>
<b>SA 0 / SA 1</b>	<b>(0) Nettoergebnis (21 - 22) / (1) Geldfluss operative Gebarung (31 - 32)</b>				<b>0,00</b>	<b>0,00</b>	<b>0,00</b>	<b>0,00</b>	<b>0,00</b>	<b>0,00</b>
<b>SU 23</b>	<b>Summe Haushaltsrücklagen</b>				<b>0,00</b>	<b>0,00</b>	<b>0,00</b>	<b>0,00</b>	<b>0,00</b>	<b>0,00</b>
<b>SA00</b>	<b>Nettoergebnis nach Zuw./Entn. Haushaltsrücklagen (Saldo 0 +/- SU23)</b>				<b>0,00</b>	<b>0,00</b>	<b>0,00</b>			
<b>Investive Gebarung</b>										
<b>SU 33</b>	<b>Summe Einzahlungen investive Gebarung</b>							<b>0,00</b>	<b>0,00</b>	<b>0,00</b>

		MVAG		VC QU	Ergebnisvoranschlag			Finanzierungsvoranschlag				
		EH	FH		VA 2023	VA 2022	RA 2021	VA 2023	VA 2022	RA 2021		
5/850090-004000	WVA - Krautäcker BA 09			3412	1	40				177 300,00		
<b>SU 34</b>	<b>Summe Auszahlungen investive Gebarung</b>									<b>177 300,00</b>	<b>0,00</b>	<b>0,00</b>
<b>SA2</b>	<b>Saldo (2) Geldfluss aus der Investiven Gebarung (33 – 34)</b>									<b>-177 300,00</b>	<b>0,00</b>	<b>0,00</b>
<b>SA3</b>	<b>Saldo (3) Nettofinanzierungssaldo (Saldo 1 + Saldo 2)</b>									<b>-177 300,00</b>	<b>0,00</b>	<b>0,00</b>
<b>Finanzierungstätigkeit</b>												
6/850090+346000	Darlehensaufnahme			3514	1	55				177 300,00		
<b>SU 35</b>	<b>Summe Einzahlungen aus der Finanzierungstätigkeit</b>									<b>177 300,00</b>	<b>0,00</b>	<b>0,00</b>
<b>SU 36</b>	<b>Summe Auszahlungen aus der Finanzierungstätigkeit</b>									<b>0,00</b>	<b>0,00</b>	<b>0,00</b>
<b>SA4</b>	<b>Saldo (4) Geldfluss aus der Finanzierungstätigkeit (35 – 36)</b>									<b>177 300,00</b>	<b>0,00</b>	<b>0,00</b>
<b>SA5</b>	<b>Saldo (5) Geldfluss aus der voranschlagswirksamen Gebarung (Saldo 3 + Saldo 4)</b>									<b>0,00</b>	<b>0,00</b>	<b>0,00</b>
<b>851</b>	<b>Betriebe der Abwasserbeseitigung</b>											
<b>851000</b>	<b>Abwasserbeseitigung</b>											
<b>Operative Gebarung</b>												
2/851000+813000	Erträge aus der Auflösung von Investitionszuschüssen (Kapitaltransfers)		2127				189 700,00	187 500,00	196 754,34			
2/851000+828000	Rückersätze von Aufwendungen	2116	3116	18								355,50
2/851000+829000	Anteilige Kosten der Wasserversorgung	2116	3116	18		31 300,00	31 300,00	31 300,00	31 300,00	31 300,00	31 300,00	31 300,00
2/851000+829100	Sonstige Erträge - Energieabgabenrückvergütung	2116	3116	18			2 500,00	2 084,37		2 500,00		2 084,37
2/851000+829910	Rückführung von investiver Gebarung - Abwasser	2116	3116	18		107 100,00				107 100,00		
2/851000+852100	Kanalbenutzungsgebühren	2113	3113	12		390 800,00	390 800,00	386 320,11	390 800,00	390 800,00	388 378,87	
2/851000+860000	Zinsenzuschüsse von KPC für Darlehen BA 03	2121	3121	15		16 900,00	16 900,00	16 955,80	16 900,00	16 900,00	16 955,80	
2/851000+860100	Zinsenzuschüsse von KPC für Darlehen BA 04	2121	3121	15		75 200,00	74 400,00	73 522,80	75 200,00	74 400,00	73 522,80	
2/851000+860200	Zinsenzuschüsse von KPC für Darlehen BA 05	2121	3121	15		10 100,00	9 800,00	9 626,85	10 100,00	9 800,00	9 626,85	
<b>SU 21 / 31</b>	<b>Summe Erträge / Einzahlungen operative Gebarung</b>					<b>821 100,00</b>	<b>713 200,00</b>	<b>716 564,27</b>	<b>631 400,00</b>	<b>525 700,00</b>	<b>522 224,19</b>	
1/851000-600000	Stromkosten Pumpanlage	2222	3222	24		2 500,00	1 900,00	1 556,90	2 500,00	1 900,00	1 556,90	
1/851000-612000	Instandhaltung der Kanalanlagen	2224	3224	24		8 000,00	10 000,00	6 750,00	8 000,00	10 000,00	6 750,00	
1/851000-650000	Kreditzinsen ÖKK, BA 01	2241	3241	25		34 700,00	38 100,00	41 372,66	34 700,00	38 100,00	41 372,66	
1/851000-650100	Kreditzinsen Bank	2241	3241	25		30 400,00	9 500,00	4 073,64	30 400,00	9 500,00	4 073,64	
1/851000-680000	Planmäßige Abschreibung	2226				195 800,00	179 000,00	214 277,61				
1/851000-700000	Bestandszins	2223	3223	24		100,00	100,00	93,68	100,00	100,00	93,68	
1/851000-710000	Steuern und Abgaben	2225	3225	24		6 800,00	6 800,00	4 284,00	6 800,00	6 800,00	4 284,00	
1/851000-720200	Personalkosten-Verwaltung	2225	3225	24	*	10 800,00	7 300,00	7 658,11	10 800,00	7 300,00	7 658,11	
1/851000-720300	Sachaufwand-Verwaltung	2225	3225	24	*	200,00	100,00	41,97	200,00	100,00	41,97	
1/851000-726000	Mitgliedsbeiträge	2225	3225	24		200,00	200,00	165,00	200,00	200,00	165,00	

		MVAG		VC QU	Ergebnisvoranschlag			Finanzierungsvoranschlag		
		EH	FH		VA 2023	VA 2022	RA 2021	VA 2023	VA 2022	RA 2021
1/851000-728000	Entgelte für sonstige Leistungen-Kamerabefahrungen	2225	3225	24	3 000,00	2 000,00	293,00	3 000,00	2 000,00	293,00
1/851000-729000	Sonstige Ausgaben	2225	3225	24	400,00	400,00		400,00	400,00	
5/851000-729910	Zuführung an operative Gebarung - Abwasserbeseitigung	2225	3225	1 24	94 600,00			94 600,00		
<b>SU 22 / 32</b>	<b>Summe Aufwendungen / Auszahlungen operative Gebarung</b>				<b>387 500,00</b>	<b>255 400,00</b>	<b>280 566,57</b>	<b>191 700,00</b>	<b>76 400,00</b>	<b>66 288,96</b>
<b>SA 0 / SA 1</b>	<b>(0) Nettoergebnis (21 - 22) / (1) Geldfluss operative Gebarung (31 - 32)</b>				<b>433 600,00</b>	<b>457 800,00</b>	<b>435 997,70</b>	<b>439 700,00</b>	<b>449 300,00</b>	<b>455 935,23</b>
<b>SU 23</b>	<b>Summe Haushaltsrücklagen</b>				<b>0,00</b>	<b>0,00</b>	<b>0,00</b>	<b>0,00</b>	<b>0,00</b>	<b>0,00</b>
<b>SA00</b>	<b>Nettoergebnis nach Zuw./Entn. Haushaltsrücklagen (Saldo 0 +/- SU23)</b>				<b>433 600,00</b>	<b>457 800,00</b>	<b>435 997,70</b>			
<b>Investive Gebarung</b>										
2/851000+300000	Kapitaltransfers von Bund BA 03 - Barwert KPC		3331	33				4 200,00	4 500,00	4 904,68
6/851000+300000	Kapitaltransfers von KPC-Bund Investitionszuschuss BA 17		3331	1 33				4 100,00	21 900,00	
2/851000+300100	Kapitaltransfers von Bund BA 04 - Barwert KPC		3331	33				27 600,00	29 300,00	31 245,72
2/851000+300200	Kapitaltransfers von Bund BA 05 - Barwert KPC		3331	33				6 900,00	7 300,00	7 644,97
6/851000+301000	Kapitaltransfers von Ländern BA 17, Förderung NÖ-WWF		3331	1 33				6 800,00	80 000,00	
2/851000+307000	Kanaleinmündungs- und Ergänzungsabgabe		3334	1 34				43 100,00	23 500,00	13 118,54
6/851000+307000	Kanaleinmündungsabgabe		3334	1 34				3 500,00	7 000,00	18 691,13
<b>SU 33</b>	<b>Summe Einzahlungen investive Gebarung</b>							<b>96 200,00</b>	<b>173 500,00</b>	<b>75 605,04</b>
1/851000-004000	Hausanschlüsse		3412	1 40				5 000,00	5 000,00	6 472,82
5/851000-004100	Erschließung neuer Baugründe - BA 17		3412	1 40					45 000,00	151 579,56
5/851000-070000	Leitungskataster		3411	1 42				3 000,00	5 000,00	
<b>SU 34</b>	<b>Summe Auszahlungen investive Gebarung</b>							<b>8 000,00</b>	<b>55 000,00</b>	<b>158 052,38</b>
<b>SA2</b>	<b>Saldo (2) Geldfluss aus der Investiven Gebarung (33 - 34)</b>							<b>88 200,00</b>	<b>118 500,00</b>	<b>-82 447,34</b>
<b>SA3</b>	<b>Saldo (3) Nettofinanzierungssaldo (Saldo 1 + Saldo 2)</b>							<b>527 900,00</b>	<b>567 800,00</b>	<b>373 487,89</b>
<b>Finanzierungstätigkeit</b>										
<b>SU 35</b>	<b>Summe Einzahlungen aus der Finanzierungstätigkeit</b>							<b>0,00</b>	<b>0,00</b>	<b>0,00</b>
1/851000-344000	Darlehensstilgungen Umwelt-WW-Fonds BA 01		3611	64				169 900,00	166 600,00	163 251,78
1/851000-346000	Darlehensstilgung Bank		3614	65				187 300,00	195 000,00	189 706,86
<b>SU 36</b>	<b>Summe Auszahlungen aus der Finanzierungstätigkeit</b>							<b>357 200,00</b>	<b>361 600,00</b>	<b>352 958,64</b>
<b>SA4</b>	<b>Saldo (4) Geldfluss aus der Finanzierungstätigkeit (35 - 36)</b>							<b>-357 200,00</b>	<b>-361 600,00</b>	<b>-352 958,64</b>
<b>SA5</b>	<b>Saldo (5) Geldfluss aus der voranschlagswirksamen Gebarung (Saldo 3 + Saldo 4)</b>							<b>170 700,00</b>	<b>206 200,00</b>	<b>20 529,25</b>

		MVAG		VC QU	Ergebnisvoranschlag			Finanzierungsvoranschlag		
		EH	FH		VA 2023	VA 2022	RA 2021	VA 2023	VA 2022	RA 2021
<b>851100</b>	<b>Kläranlage</b>									
<b>Operative Gebarung</b>										
2/851100+813000	Erträge aus der Auflösung von Investitionszuschüssen (Kapitaltransfers)	2127			7 400,00	7 400,00	7 362,60			
2/851100+828000	Rückersätze von Aufwendungen	2116	3116	18			103,50			103,50
<b>SU 21 / 31</b>	<b>Summe Erträge / Einzahlungen operative Gebarung</b>				<b>7 400,00</b>	<b>7 400,00</b>	<b>7 466,10</b>	<b>0,00</b>	<b>0,00</b>	<b>103,50</b>
1/851100-400000	geringw. Wirtschaftsgut	2221	3221	23	1 000,00	1 000,00		1 000,00	1 000,00	
1/851100-454000	Reinigungsmittel	2221	3221	23	500,00	500,00	401,26	500,00	500,00	401,26
1/851100-455000	Chemische und sonstige artverwandte Mittel	2221	3221	23	3 000,00	2 700,00	2 263,80	3 000,00	2 700,00	2 263,80
1/851100-565000	Mehrleistungsvergütungen	2211	3211	20	3 300,00	2 400,00	2 974,83	3 300,00	2 400,00	2 974,83
1/851100-600000	Stromkosten	2222	3222	24	45 000,00	18 500,00	13 644,79	45 000,00	18 500,00	13 644,79
1/851100-612000	Instandhaltung von Anlagen	2224	3224	24	24 500,00	31 500,00	15 301,70	24 500,00	31 500,00	15 301,70
1/851100-614000	Instandhaltung des Gebäudes	2224	3224	24	1 000,00	1 000,00	2 237,05	1 000,00	1 000,00	2 237,05
1/851100-631000	Telekommunikationsdienste	2222	3222	24	1 400,00	1 400,00	1 198,39	1 400,00	1 400,00	1 198,39
1/851100-670000	Versicherungen	2222	3222	24	800,00	600,00	580,95	800,00	600,00	580,95
1/851100-680000	Planmäßige Abschreibung	2226			11 600,00	11 200,00	11 073,41			
1/851100-710000	Steuern und Abgaben	2225	3225	24	900,00	900,00	632,30	900,00	900,00	632,30
1/851100-720000	Personalaufwand-Bauhofarbeiter	2225	3225	24	31 000,00	31 000,00	29 614,98	31 000,00	31 000,00	29 614,98
1/851100-720100	Sozialversicherung-Bauhofarbeiter	2225	3225	24	7 200,00	7 200,00	6 642,51	7 200,00	7 200,00	6 642,51
1/851100-720500	FBAF Bauhofarbeiter	2225	3225	24	1 300,00	1 300,00	1 332,67	1 300,00	1 300,00	1 332,67
1/851100-724000	Reisegebühren	2225	3225	24	800,00	800,00	546,20	800,00	800,00	546,20
1/851100-728000	Containerentleerungen	2225	3225	24	1 000,00	3 400,00	990,92	1 000,00	3 400,00	990,92
1/851100-728100	Schulung der Bediensteten	2225	3225	24	3 500,00	2 500,00	1 517,00	3 500,00	2 500,00	1 517,00
1/851100-728200	Überprüfungskosten	2225	3225	24	3 900,00	6 500,00	7 067,98	3 900,00	6 500,00	7 067,98
1/851100-728300	Sonst. Leistung-Schlamm Entsorgung	2225	3225	24	34 000,00	17 000,00	14 469,26	34 000,00	17 000,00	14 469,26
1/851100-729000	Sonstige Ausgaben	2225	3225	24	700,00	800,00	594,47	700,00	800,00	594,47
1/851100-752000	Kosten der Abgabeneinhebung	2231	3231	26	11 700,00	12 000,00	11 697,32	11 700,00	12 000,00	11 697,32
<b>SU 22 / 32</b>	<b>Summe Aufwendungen / Auszahlungen operative Gebarung</b>				<b>188 100,00</b>	<b>154 200,00</b>	<b>124 781,79</b>	<b>176 500,00</b>	<b>143 000,00</b>	<b>113 708,38</b>
<b>SA 0 / SA 1</b>	<b>(0) Nettoergebnis (21 - 22) / (1) Geldfluss operative Gebarung (31 - 32)</b>				<b>-180 700,00</b>	<b>-146 800,00</b>	<b>-117 315,69</b>	<b>-176 500,00</b>	<b>-143 000,00</b>	<b>-113 604,88</b>
<b>SU 23</b>	<b>Summe Haushaltsrücklagen</b>				<b>0,00</b>	<b>0,00</b>	<b>0,00</b>	<b>0,00</b>	<b>0,00</b>	<b>0,00</b>
<b>SA00</b>	<b>Nettoergebnis nach Zuw./Entn. Haushaltsrücklagen (Saldo 0 +/- SU23)</b>				<b>-180 700,00</b>	<b>-146 800,00</b>	<b>-117 315,69</b>			
<b>Investive Gebarung</b>										
<b>SU 33</b>	<b>Summe Einzahlungen investive Gebarung</b>							<b>0,00</b>	<b>0,00</b>	<b>0,00</b>
1/851100-042000	Betriebsausstattung		3415	1 41					2 600,00	11 929,50
<b>SU 34</b>	<b>Summe Auszahlungen investive Gebarung</b>							<b>0,00</b>	<b>2 600,00</b>	<b>11 929,50</b>
<b>SA2</b>	<b>Saldo (2) Geldfluss aus der Investiven Gebarung (33 - 34)</b>							<b>0,00</b>	<b>-2 600,00</b>	<b>-11 929,50</b>
<b>SA3</b>	<b>Saldo (3) Nettofinanzierungssaldo (Saldo 1 + Saldo 2)</b>							<b>-176 500,00</b>	<b>-145 600,00</b>	<b>-125 534,38</b>

	MVAG	VC QU	Ergebnisvoranschlag			Finanzierungsvoranschlag				
			EH	FH	VA 2023	VA 2022	RA 2021	VA 2023	VA 2022	RA 2021
<b>Finanzierungstätigkeit</b>										
SU 35			Summe Einzahlungen aus der Finanzierungstätigkeit					0,00	0,00	0,00
SU 36			Summe Auszahlungen aus der Finanzierungstätigkeit					0,00	0,00	0,00
SA4			Saldo (4) Geldfluss aus der Finanzierungstätigkeit (35 – 36)					0,00	0,00	0,00
SA5			Saldo (5) Geldfluss aus der voranschlagswirksamen Gebarung (Saldo 3 + Saldo 4)					-176 500,00	-145 600,00	-125 534,38
<b>851120 Abwasserbeseitigung BA 12</b>										
<b>Operative Gebarung</b>										
2/851120+813000			Erträge aus der Auflösung von Investitionszuschüssen (Kapitaltransfers)	2127		1 800,00	1 800,00	1 792,35		
2/851120+860000			Sinzenzuschüsse KPC - fiktives Darlehen BA 12	2121 3121 15		1 300,00	1 200,00	1 132,32	1 300,00	1 200,00 1 132,32
<b>SU 21 / 31</b>			<b>Summe Erträge / Einzahlungen operative Gebarung</b>			<b>3 100,00</b>	<b>3 000,00</b>	<b>2 924,67</b>	<b>1 300,00</b>	<b>1 200,00 1 132,32</b>
1/851120-680000			Planmäßige Abschreibung	2226		3 600,00	3 600,00	3 608,24		
<b>SU 22 / 32</b>			<b>Summe Aufwendungen / Auszahlungen operative Gebarung</b>			<b>3 600,00</b>	<b>3 600,00</b>	<b>3 608,24</b>	<b>0,00</b>	<b>0,00 0,00</b>
SA 0 / SA 1			<b>(0) Nettoergebnis (21 - 22) / (1) Geldfluss operative Gebarung (31 – 32)</b>			<b>-500,00</b>	<b>-600,00</b>	<b>-683,57</b>	<b>1 300,00</b>	<b>1 200,00 1 132,32</b>
SU 23			Summe Haushaltsrücklagen			0,00	0,00	0,00	0,00	0,00
SA00			Nettoergebnis nach Zuw./Entn. Haushaltsrücklagen (Saldo 0 +/- SU23)			-500,00	-600,00	-683,57		
<b>Investive Gebarung</b>										
2/851120+300000			Kapitaltransfers von Bund BA 12 - Barwert KPC	3331 33					2 100,00	2 200,00 2 300,68
SU 33			Summe Einzahlungen investive Gebarung						2 100,00	2 200,00 2 300,68
SU 34			Summe Auszahlungen investive Gebarung						0,00	0,00 0,00
SA2			Saldo (2) Geldfluss aus der Investiven Gebarung (33 – 34)						2 100,00	2 200,00 2 300,68
SA3			Saldo (3) Nettofinanzierungssaldo (Saldo 1 + Saldo 2)						3 400,00	3 400,00 3 433,00
<b>Finanzierungstätigkeit</b>										
SU 35			Summe Einzahlungen aus der Finanzierungstätigkeit					0,00	0,00	0,00
SU 36			Summe Auszahlungen aus der Finanzierungstätigkeit					0,00	0,00	0,00
SA4			Saldo (4) Geldfluss aus der Finanzierungstätigkeit (35 – 36)					0,00	0,00	0,00
SA5			Saldo (5) Geldfluss aus der voranschlagswirksamen Gebarung (Saldo 3 + Saldo 4)					3 400,00	3 400,00	3 433,00
<b>851160 Abwasserbeseitigung - BA 16</b>										
<b>Operative Gebarung</b>										
SU 21 / 31			Summe Erträge / Einzahlungen operative Gebarung			0,00	0,00	0,00	0,00	0,00
1/851160-680000			Planmäßige Abschreibung	2226		1 200,00				
5/851160-729910			Zuführung an operative Gebarung - Abwasserbeseitigung	2225 3225 1 24		12 500,00			12 500,00	
<b>SU 22 / 32</b>			<b>Summe Aufwendungen / Auszahlungen operative Gebarung</b>			<b>13 700,00</b>	<b>0,00</b>	<b>0,00</b>	<b>12 500,00</b>	<b>0,00 0,00</b>
SA 0 / SA 1			<b>(0) Nettoergebnis (21 - 22) / (1) Geldfluss operative Gebarung (31 – 32)</b>			<b>-13 700,00</b>	<b>0,00</b>	<b>0,00</b>	<b>-12 500,00</b>	<b>0,00 0,00</b>

	MVAG	VC QU	Ergebnisvoranschlag			Finanzierungsvoranschlag				
			EH	FH	VA 2023	VA 2022	RA 2021	VA 2023	VA 2022	RA 2021
<b>SU 23</b>	<b>Summe Haushaltsrücklagen</b>				<b>0,00</b>	<b>0,00</b>	<b>0,00</b>	<b>0,00</b>	<b>0,00</b>	<b>0,00</b>
<b>SA00</b>	<b>Nettoergebnis nach Zuw./Entn. Haushaltsrücklagen (Saldo 0 +/- SU23)</b>				<b>-13 700,00</b>	<b>0,00</b>	<b>0,00</b>			
<b>Investive Gebarung</b>										
6/851160+307000	Kanaleinmündungabgaben	3334	1	34				12 500,00		
<b>SU 33</b>	<b>Summe Einzahlungen investive Gebarung</b>							<b>12 500,00</b>	<b>0,00</b>	<b>0,00</b>
5/851160-004000	Erschließung neuer Baugründe - BA 16	3412	1	40					137 100,00	4 887,06
<b>SU 34</b>	<b>Summe Auszahlungen investive Gebarung</b>							<b>0,00</b>	<b>137 100,00</b>	<b>4 887,06</b>
<b>SA2</b>	<b>Saldo (2) Geldfluss aus der Investiven Gebarung (33 – 34)</b>							<b>12 500,00</b>	<b>-137 100,00</b>	<b>-4 887,06</b>
<b>SA3</b>	<b>Saldo (3) Nettofinanzierungssaldo (Saldo 1 + Saldo 2)</b>							<b>0,00</b>	<b>-137 100,00</b>	<b>-4 887,06</b>
<b>Finanzierungstätigkeit</b>										
6/851160+346000	Investitionsdarlehen von Finanzunternehmen	3514	1	55						142 000,00
<b>SU 35</b>	<b>Summe Einzahlungen aus der Finanzierungstätigkeit</b>							<b>0,00</b>	<b>0,00</b>	<b>142 000,00</b>
<b>SU 36</b>	<b>Summe Auszahlungen aus der Finanzierungstätigkeit</b>							<b>0,00</b>	<b>0,00</b>	<b>0,00</b>
<b>SA4</b>	<b>Saldo (4) Geldfluss aus der Finanzierungstätigkeit (35 – 36)</b>							<b>0,00</b>	<b>0,00</b>	<b>142 000,00</b>
<b>SA5</b>	<b>Saldo (5) Geldfluss aus der voranschlagswirksamen Gebarung (Saldo 3 + Saldo 4)</b>							<b>0,00</b>	<b>-137 100,00</b>	<b>137 112,94</b>
<b>851161</b>	<b>Abwasserbeseitigung - BA 16 RW</b>									
<b>Operative Gebarung</b>										
<b>SU 21 / 31</b>	<b>Summe Erträge / Einzahlungen operative Gebarung</b>				<b>0,00</b>	<b>0,00</b>	<b>0,00</b>	<b>0,00</b>	<b>0,00</b>	<b>0,00</b>
1/851161-650000	Zinsen für Finanzschulden in Euro	2241	3241	25	4 300,00	1 500,00		4 300,00	1 500,00	
<b>SU 22 / 32</b>	<b>Summe Aufwendungen / Auszahlungen operative Gebarung</b>				<b>4 300,00</b>	<b>1 500,00</b>	<b>0,00</b>	<b>4 300,00</b>	<b>1 500,00</b>	<b>0,00</b>
<b>SA 0 / SA 1</b>	<b>(0) Nettoergebnis (21 - 22) / (1) Geldfluss operative Gebarung (31 – 32)</b>				<b>-4 300,00</b>	<b>-1 500,00</b>	<b>0,00</b>	<b>-4 300,00</b>	<b>-1 500,00</b>	<b>0,00</b>
<b>SU 23</b>	<b>Summe Haushaltsrücklagen</b>				<b>0,00</b>	<b>0,00</b>	<b>0,00</b>	<b>0,00</b>	<b>0,00</b>	<b>0,00</b>
<b>SA00</b>	<b>Nettoergebnis nach Zuw./Entn. Haushaltsrücklagen (Saldo 0 +/- SU23)</b>				<b>-4 300,00</b>	<b>-1 500,00</b>	<b>0,00</b>			
<b>Investive Gebarung</b>										
<b>SU 33</b>	<b>Summe Einzahlungen investive Gebarung</b>							<b>0,00</b>	<b>0,00</b>	<b>0,00</b>
5/851161-004000	Errichtung Regenwasserkanal Igelschwang - BA 16	3412	1	40					12 000,00	128 723,06
5/851161-004100	Errichtung Regenwasserkanal Hofing - BA 16	3412	1	40				149 000,00		4 231,39
<b>SU 34</b>	<b>Summe Auszahlungen investive Gebarung</b>							<b>149 000,00</b>	<b>12 000,00</b>	<b>132 954,45</b>
<b>SA2</b>	<b>Saldo (2) Geldfluss aus der Investiven Gebarung (33 – 34)</b>							<b>-149 000,00</b>	<b>-12 000,00</b>	<b>-132 954,45</b>
<b>SA3</b>	<b>Saldo (3) Nettofinanzierungssaldo (Saldo 1 + Saldo 2)</b>							<b>-153 300,00</b>	<b>-13 500,00</b>	<b>-132 954,45</b>
<b>Finanzierungstätigkeit</b>										
6/851161+346000	Investitionsdarlehen von Finanzunternehmen	3514	1	55				149 000,00		145 000,00
<b>SU 35</b>	<b>Summe Einzahlungen aus der Finanzierungstätigkeit</b>							<b>149 000,00</b>	<b>0,00</b>	<b>145 000,00</b>

		MVAG		VC QU	Ergebnisvoranschlag			Finanzierungsvoranschlag		
		EH	FH		VA 2023	VA 2022	RA 2021	VA 2023	VA 2022	RA 2021
1/851161-346000	Investitionsdarlehen von Finanzunternehmen		3614	65				8 800,00	5 800,00	
<b>SU 36</b>	<b>Summe Auszahlungen aus der Finanzierungstätigkeit</b>							<b>8 800,00</b>	<b>5 800,00</b>	<b>0,00</b>
<b>SA4</b>	<b>Saldo (4) Geldfluss aus der Finanzierungstätigkeit (35 – 36)</b>							<b>140 200,00</b>	<b>-5 800,00</b>	<b>145 000,00</b>
<b>SA5</b>	<b>Saldo (5) Geldfluss aus der voranschlagswirksamen Gebarung (Saldo 3 + Saldo 4)</b>							<b>-13 100,00</b>	<b>-19 300,00</b>	<b>12 045,55</b>
<b>851180</b>	<b>Abwasserbeseitigung BA 18 - Krautäcker</b>									
<b>Operative Gebarung</b>										
<b>SU 21 / 31</b>	<b>Summe Erträge / Einzahlungen operative Gebarung</b>				<b>0,00</b>	<b>0,00</b>	<b>0,00</b>	<b>0,00</b>	<b>0,00</b>	<b>0,00</b>
<b>SU 22 / 32</b>	<b>Summe Aufwendungen / Auszahlungen operative Gebarung</b>				<b>0,00</b>	<b>0,00</b>	<b>0,00</b>	<b>0,00</b>	<b>0,00</b>	<b>0,00</b>
<b>SA 0 / SA 1</b>	<b>(0) Nettoergebnis (21 - 22) / (1) Geldfluss operative Gebarung (31 – 32)</b>				<b>0,00</b>	<b>0,00</b>	<b>0,00</b>	<b>0,00</b>	<b>0,00</b>	<b>0,00</b>
<b>SU 23</b>	<b>Summe Haushaltsrücklagen</b>				<b>0,00</b>	<b>0,00</b>	<b>0,00</b>	<b>0,00</b>	<b>0,00</b>	<b>0,00</b>
<b>SA00</b>	<b>Nettoergebnis nach Zuw./Entn. Haushaltsrücklagen (Saldo 0 +/- SU23)</b>				<b>0,00</b>	<b>0,00</b>	<b>0,00</b>			
<b>Investive Gebarung</b>										
<b>SU 33</b>	<b>Summe Einzahlungen investive Gebarung</b>							<b>0,00</b>	<b>0,00</b>	<b>0,00</b>
5/851180-004000	Erschließung Krautäcker - BA 18		3412	1 40				432 000,00		
<b>SU 34</b>	<b>Summe Auszahlungen investive Gebarung</b>							<b>432 000,00</b>	<b>0,00</b>	<b>0,00</b>
<b>SA2</b>	<b>Saldo (2) Geldfluss aus der Investiven Gebarung (33 – 34)</b>							<b>-432 000,00</b>	<b>0,00</b>	<b>0,00</b>
<b>SA3</b>	<b>Saldo (3) Nettofinanzierungssaldo (Saldo 1 + Saldo 2)</b>							<b>-432 000,00</b>	<b>0,00</b>	<b>0,00</b>
<b>Finanzierungstätigkeit</b>										
6/851180+346000	Darlehensaufnahme		3514	1 55				432 000,00		
<b>SU 35</b>	<b>Summe Einzahlungen aus der Finanzierungstätigkeit</b>							<b>432 000,00</b>	<b>0,00</b>	<b>0,00</b>
<b>SU 36</b>	<b>Summe Auszahlungen aus der Finanzierungstätigkeit</b>							<b>0,00</b>	<b>0,00</b>	<b>0,00</b>
<b>SA4</b>	<b>Saldo (4) Geldfluss aus der Finanzierungstätigkeit (35 – 36)</b>							<b>432 000,00</b>	<b>0,00</b>	<b>0,00</b>
<b>SA5</b>	<b>Saldo (5) Geldfluss aus der voranschlagswirksamen Gebarung (Saldo 3 + Saldo 4)</b>							<b>0,00</b>	<b>0,00</b>	<b>0,00</b>
<b>851200</b>	<b>Abwasserbeseitigung</b>									
<b>Operative Gebarung</b>										
2/851200+852100	Gebühren für Benützung	2113	3113	12	6 400,00	6 400,00	6 433,72	6 400,00	6 400,00	6 433,72
<b>SU 21 / 31</b>	<b>Summe Erträge / Einzahlungen operative Gebarung</b>				<b>6 400,00</b>	<b>6 400,00</b>	<b>6 433,72</b>	<b>6 400,00</b>	<b>6 400,00</b>	<b>6 433,72</b>
1/851200-600000	Strom	2222	3222	24	400,00	400,00	167,20	400,00	400,00	167,20
1/851200-612000	Instandhaltung von Kanalanlagen	2224	3224	24	11 000,00	6 000,00	6 615,78	11 000,00	6 000,00	6 615,78
1/851200-752000	Beitrag an Gem. Oed-Öhling	2231	3231	26	2 200,00	2 200,00	2 140,60	2 200,00	2 200,00	2 140,60
<b>SU 22 / 32</b>	<b>Summe Aufwendungen / Auszahlungen operative Gebarung</b>				<b>13 600,00</b>	<b>8 600,00</b>	<b>8 923,58</b>	<b>13 600,00</b>	<b>8 600,00</b>	<b>8 923,58</b>
<b>SA 0 / SA 1</b>	<b>(0) Nettoergebnis (21 - 22) / (1) Geldfluss operative Gebarung (31 – 32)</b>				<b>-7 200,00</b>	<b>-2 200,00</b>	<b>-2 489,86</b>	<b>-7 200,00</b>	<b>-2 200,00</b>	<b>-2 489,86</b>
<b>SU 23</b>	<b>Summe Haushaltsrücklagen</b>				<b>0,00</b>	<b>0,00</b>	<b>0,00</b>	<b>0,00</b>	<b>0,00</b>	<b>0,00</b>
<b>SA00</b>	<b>Nettoergebnis nach Zuw./Entn. Haushaltsrücklagen (Saldo 0 +/- SU23)</b>				<b>-7 200,00</b>	<b>-2 200,00</b>	<b>-2 489,86</b>			

		MVAG		VC QU	Ergebnisvoranschlag			Finanzierungsvoranschlag		
		EH	FH		VA 2023	VA 2022	RA 2021	VA 2023	VA 2022	RA 2021
<b>Investive Gebarung</b>										
SU 33	Summe Einzahlungen investive Gebarung							0,00	0,00	0,00
SU 34	Summe Auszahlungen investive Gebarung							0,00	0,00	0,00
SA2	Saldo (2) Geldfluss aus der Investiven Gebarung (33 – 34)							0,00	0,00	0,00
SA3	Saldo (3) Nettofinanzierungssaldo (Saldo 1 + Saldo 2)							-7 200,00	-2 200,00	-2 489,86
<b>Finanzierungstätigkeit</b>										
SU 35	Summe Einzahlungen aus der Finanzierungstätigkeit							0,00	0,00	0,00
SU 36	Summe Auszahlungen aus der Finanzierungstätigkeit							0,00	0,00	0,00
SA4	Saldo (4) Geldfluss aus der Finanzierungstätigkeit (35 – 36)							0,00	0,00	0,00
SA5	Saldo (5) Geldfluss aus der voranschlagswirksamen Gebarung (Saldo 3 + Saldo 4)							-7 200,00	-2 200,00	-2 489,86
851300	<b>Abwasserbeseitigung BA 13</b>									
<b>Operative Gebarung</b>										
2/851300+810000	Stromlieferung	2114	3114	13	7 000,00	6 400,00	3 537,28	7 000,00	6 400,00	3 537,28
2/851300+813000	Erträge aus der Auflösung von Investitionszuschüssen (Kapitaltransfers)		2127				48 593,20			
2/851300+860000	Zinsenzuschüsse von KPC für Darlehen BA 13	2121	3121	15	3 300,00	3 100,00	2 904,00	3 300,00	3 100,00	2 904,00
<b>SU 21 / 31</b>	<b>Summe Erträge / Einzahlungen operative Gebarung</b>				<b>10 300,00</b>	<b>9 500,00</b>	<b>55 034,48</b>	<b>10 300,00</b>	<b>9 500,00</b>	<b>6 441,28</b>
1/851300-650000	Kreditzinsen Bank	2241	3241	25	3 000,00	3 000,00	1 982,82	3 000,00	3 000,00	1 982,82
1/851300-680000	Planmäßige Abschreibung	2226			18 400,00	18 400,00	18 406,53			
<b>SU 22 / 32</b>	<b>Summe Aufwendungen / Auszahlungen operative Gebarung</b>				<b>21 400,00</b>	<b>21 400,00</b>	<b>20 389,35</b>	<b>3 000,00</b>	<b>3 000,00</b>	<b>1 982,82</b>
SA 0 / SA 1	(0) Nettoergebnis (21 - 22) / (1) Geldfluss operative Gebarung (31 – 32)				-11 100,00	-11 900,00	34 645,13	7 300,00	6 500,00	4 458,46
SU 23	Summe Haushaltsrücklagen				0,00	0,00	0,00	0,00	0,00	0,00
SA00	Nettoergebnis nach Zuw./Entn. Haushaltsrücklagen (Saldo 0 +/- SU23)				-11 100,00	-11 900,00	34 645,13			
<b>Investive Gebarung</b>										
2/851300+300000	Kapitaltransfers von Bund BA 13 - Barwert KPC		3331	33				5 200,00	5 000,00	5 766,00
<b>SU 33</b>	<b>Summe Einzahlungen investive Gebarung</b>							<b>5 200,00</b>	<b>5 000,00</b>	<b>5 766,00</b>
<b>SU 34</b>	<b>Summe Auszahlungen investive Gebarung</b>							<b>0,00</b>	<b>0,00</b>	<b>0,00</b>
SA2	Saldo (2) Geldfluss aus der Investiven Gebarung (33 – 34)							5 200,00	5 000,00	5 766,00
SA3	Saldo (3) Nettofinanzierungssaldo (Saldo 1 + Saldo 2)							12 500,00	11 500,00	10 224,46
<b>Finanzierungstätigkeit</b>										
SU 35	Summe Einzahlungen aus der Finanzierungstätigkeit							0,00	0,00	0,00
1/851300-346000	Tilgung Bankdarlehen		3614	65				13 500,00	13 500,00	13 500,00
<b>SU 36</b>	<b>Summe Auszahlungen aus der Finanzierungstätigkeit</b>							<b>13 500,00</b>	<b>13 500,00</b>	<b>13 500,00</b>
SA4	Saldo (4) Geldfluss aus der Finanzierungstätigkeit (35 – 36)							-13 500,00	-13 500,00	-13 500,00



		MVAG VC QU			Ergebnisvoranschlag			Finanzierungsvoranschlag		
		EH	FH		VA 2023	VA 2022	RA 2021	VA 2023	VA 2022	RA 2021
<b>SA5</b>	<b>Saldo (5) Geldfluss aus der voranschlagswirksamen Gebarung (Saldo 3 + Saldo 4)</b>							<b>-1 000,00</b>	<b>-2 000,00</b>	<b>-3 275,54</b>
<b>852</b>	<b>Betriebe der Müllbeseitigung</b>									
<b>852000</b>	<b>Müllbeseitigung</b>									
	<b>Operative Gebarung</b>									
2/852000+813000	Erträge aus der Auflösung von Investitionszuschüssen (Kapitaltransfers)	2127			600,00	600,00	641,64			
2/852000+827000	Personalkostenrückerträge Verband	2116	3116	18	200,00	3 000,00	2 606,25	200,00	3 000,00	2 606,25
2/852000+829000	Sonstige Einnahmen	2116	3116	18	1 000,00	1 000,00	832,93	1 000,00	1 000,00	832,93
2/852000+862000	Verbandszuschuss	2121	3121	15	8 200,00	7 800,00	7 162,84	8 200,00	7 800,00	7 162,84
<b>SU 21 / 31</b>	<b>Summe Erträge / Einzahlungen operative Gebarung</b>				<b>10 000,00</b>	<b>12 400,00</b>	<b>11 243,66</b>	<b>9 400,00</b>	<b>11 800,00</b>	<b>10 602,02</b>
1/852000-400000	Geringwertige Wirtschaftsgüter (GWG)	2221	3221	23			493,95			493,95
1/852000-521000	Geldbezüge der ganzjährig beschäftigten Arbeiter	2211	3211	20		3 000,00	2 664,64		3 000,00	2 664,64
1/852000-565000	Mehrleistungsvergütungen	2211	3211	20	400,00	300,00	371,51	400,00	300,00	371,51
1/852000-580000	DGB-Ausgleichsfonds	2212	3212	20		200,00	103,92		200,00	103,92
1/852000-582000	DGB-Sozialversicherung	2212	3212	20		600,00	168,91		600,00	168,91
1/852000-613000	Instandhaltung Grundstückseinr.	2224	3224	24	1 000,00	1 000,00	2 468,39	1 000,00	1 000,00	2 468,39
1/852000-680000	Planmäßige Abschreibung	2226			7 000,00	7 000,00	6 950,73			
1/852000-720000	Personalaufwand-Bauhofarbeiter	2225	3225	24	9 000,00	6 100,00	8 666,87	9 000,00	6 100,00	8 666,87
1/852000-720100	Sozialversicherung-Bauhofarbeiter	2225	3225	24	2 000,00	1 400,00	1 943,96	2 000,00	1 400,00	1 943,96
1/852000-720200	Personalkosten-Verwaltung	2225	3225	24	4 500,00	3 900,00	4 120,75	4 500,00	3 900,00	4 120,75
1/852000-720300	Sachaufwand-Verwaltung	2225	3225	24	100,00	100,00	22,58	100,00	100,00	22,58
1/852000-720500	FBAF Bauhofarbeiter	2225	3225	24	400,00	300,00	390,01	400,00	300,00	390,01
1/852000-724000	Diäten, Reisegebühren	2225	3225	24	100,00	100,00		100,00	100,00	
1/852000-729000	Sonstige Ausgaben	2225	3225	24	3 000,00	3 200,00	5 276,08	3 000,00	3 200,00	5 276,08
<b>SU 22 / 32</b>	<b>Summe Aufwendungen / Auszahlungen operative Gebarung</b>				<b>27 500,00</b>	<b>27 200,00</b>	<b>33 642,30</b>	<b>20 500,00</b>	<b>20 200,00</b>	<b>26 691,57</b>
<b>SA 0 / SA 1</b>	<b>(0) Nettoergebnis (21 - 22) / (1) Geldfluss operative Gebarung (31 - 32)</b>				<b>-17 500,00</b>	<b>-14 800,00</b>	<b>-22 398,64</b>	<b>-11 100,00</b>	<b>-8 400,00</b>	<b>-16 089,55</b>
<b>SU 23</b>	<b>Summe Haushaltsrücklagen</b>				<b>0,00</b>	<b>0,00</b>	<b>0,00</b>	<b>0,00</b>	<b>0,00</b>	<b>0,00</b>
<b>SA00</b>	<b>Nettoergebnis nach Zuw./Entn. Haushaltsrücklagen (Saldo 0 +/- SU23)</b>				<b>-17 500,00</b>	<b>-14 800,00</b>	<b>-22 398,64</b>			
	<b>Investive Gebarung</b>									
<b>SU 33</b>	<b>Summe Einzahlungen investive Gebarung</b>							<b>0,00</b>	<b>0,00</b>	<b>0,00</b>
<b>SU 34</b>	<b>Summe Auszahlungen investive Gebarung</b>							<b>0,00</b>	<b>0,00</b>	<b>0,00</b>
<b>SA2</b>	<b>Saldo (2) Geldfluss aus der Investiven Gebarung (33 - 34)</b>							<b>0,00</b>	<b>0,00</b>	<b>0,00</b>
<b>SA3</b>	<b>Saldo (3) Nettofinanzierungssaldo (Saldo 1 + Saldo 2)</b>							<b>-11 100,00</b>	<b>-8 400,00</b>	<b>-16 089,55</b>
	<b>Finanzierungstätigkeit</b>									
<b>SU 35</b>	<b>Summe Einzahlungen aus der Finanzierungstätigkeit</b>							<b>0,00</b>	<b>0,00</b>	<b>0,00</b>
<b>SU 36</b>	<b>Summe Auszahlungen aus der Finanzierungstätigkeit</b>							<b>0,00</b>	<b>0,00</b>	<b>0,00</b>
<b>SA4</b>	<b>Saldo (4) Geldfluss aus der Finanzierungstätigkeit (35 - 36)</b>							<b>0,00</b>	<b>0,00</b>	<b>0,00</b>

		MVAG VC QU			Ergebnisvoranschlag			Finanzierungsvoranschlag		
		EH	FH		VA 2023	VA 2022	RA 2021	VA 2023	VA 2022	RA 2021
<b>SA5</b>	<b>Saldo (5) Geldfluss aus der voranschlagswirksamen Gebarung (Saldo 3 + Saldo 4)</b>							<b>-11 100,00</b>	<b>-8 400,00</b>	<b>-16 089,55</b>
<b>853</b>	<b>Betriebe für die Errichtung und Verwaltung von Wohn- und Geschäftsgebäuden</b>									
<b>853000</b>	<b>Wohn- und Geschäftsgebäude</b>									
	<b>Operative Gebarung</b>									
2/853000+852000	Gebühren für Benützung Imker	2113	3113	12	100,00	100,00	100,00	100,00	100,00	100,00
<b>SU 21 / 31</b>	<b>Summe Erträge / Einzahlungen operative Gebarung</b>				<b>100,00</b>	<b>100,00</b>	<b>100,00</b>	<b>100,00</b>	<b>100,00</b>	<b>100,00</b>
1/853000-614000	Instandhaltung	2224	3224	24	300,00	300,00		300,00	300,00	
<b>SU 22 / 32</b>	<b>Summe Aufwendungen / Auszahlungen operative Gebarung</b>				<b>300,00</b>	<b>300,00</b>	<b>0,00</b>	<b>300,00</b>	<b>300,00</b>	<b>0,00</b>
<b>SA 0 / SA 1</b>	<b>(0) Nettoergebnis (21 - 22) / (1) Geldfluss operative Gebarung (31 - 32)</b>				<b>-200,00</b>	<b>-200,00</b>	<b>100,00</b>	<b>-200,00</b>	<b>-200,00</b>	<b>100,00</b>
<b>SU 23</b>	<b>Summe Haushaltsrücklagen</b>				<b>0,00</b>	<b>0,00</b>	<b>0,00</b>	<b>0,00</b>	<b>0,00</b>	<b>0,00</b>
<b>SA00</b>	<b>Nettoergebnis nach Zuw./Entn. Haushaltsrücklagen (Saldo 0 +/- SU23)</b>				<b>-200,00</b>	<b>-200,00</b>	<b>100,00</b>			
	<b>Investive Gebarung</b>									
<b>SU 33</b>	<b>Summe Einzahlungen investive Gebarung</b>							<b>0,00</b>	<b>0,00</b>	<b>0,00</b>
<b>SU 34</b>	<b>Summe Auszahlungen investive Gebarung</b>							<b>0,00</b>	<b>0,00</b>	<b>0,00</b>
<b>SA2</b>	<b>Saldo (2) Geldfluss aus der Investiven Gebarung (33 - 34)</b>							<b>0,00</b>	<b>0,00</b>	<b>0,00</b>
<b>SA3</b>	<b>Saldo (3) Nettofinanzierungssaldo (Saldo 1 + Saldo 2)</b>							<b>-200,00</b>	<b>-200,00</b>	<b>100,00</b>
	<b>Finanzierungstätigkeit</b>									
<b>SU 35</b>	<b>Summe Einzahlungen aus der Finanzierungstätigkeit</b>							<b>0,00</b>	<b>0,00</b>	<b>0,00</b>
<b>SU 36</b>	<b>Summe Auszahlungen aus der Finanzierungstätigkeit</b>							<b>0,00</b>	<b>0,00</b>	<b>0,00</b>
<b>SA4</b>	<b>Saldo (4) Geldfluss aus der Finanzierungstätigkeit (35 - 36)</b>							<b>0,00</b>	<b>0,00</b>	<b>0,00</b>
<b>SA5</b>	<b>Saldo (5) Geldfluss aus der voranschlagswirksamen Gebarung (Saldo 3 + Saldo 4)</b>							<b>-200,00</b>	<b>-200,00</b>	<b>100,00</b>
<b>859</b>	<b>Sonstige Betriebe mit marktbestimmter Tätigkeit</b>									
<b>859000</b>	<b>Breitbandinternet</b>									
	<b>Operative Gebarung</b>									
2/859000+803000	Veräußerungen von LWL-Leerrohr	2116		31	120 000,00	7 100,00				
2/859000+813000	Erträge aus der Auflösung von Investitionszuschüssen (Kapitaltransfers)	2127			300,00	300,00	281,58			
6/859000+829910	Zuführung von operativer an investive Gebarung	2116	3116	1 18		7 000,00	30 683,40		7 000,00	30 683,40
<b>SU 21 / 31</b>	<b>Summe Erträge / Einzahlungen operative Gebarung</b>				<b>120 300,00</b>	<b>14 400,00</b>	<b>30 964,98</b>	<b>0,00</b>	<b>7 000,00</b>	<b>30 683,40</b>
1/859000-600000	Stromkosten - Ortszentrale	2222	3222	24	2 400,00			2 400,00		
1/859000-680000	Planmäßige Abschreibung	2226			4 300,00	4 100,00	4 127,22			
1/859000-683000	Verluste aus dem Abgang von Sachanlagen und immateriellen Vermögenswerten	2226			128 700,00					
<b>SU 22 / 32</b>	<b>Summe Aufwendungen / Auszahlungen operative Gebarung</b>				<b>135 400,00</b>	<b>4 100,00</b>	<b>4 127,22</b>	<b>2 400,00</b>	<b>0,00</b>	<b>0,00</b>
<b>SA 0 / SA 1</b>	<b>(0) Nettoergebnis (21 - 22) / (1) Geldfluss operative Gebarung (31 - 32)</b>				<b>-15 100,00</b>	<b>10 300,00</b>	<b>26 837,76</b>	<b>-2 400,00</b>	<b>7 000,00</b>	<b>30 683,40</b>

		MVAG		Ergebnisvoranschlag			Finanzierungsvoranschlag		
		EH	FH	VA 2023	VA 2022	RA 2021	VA 2023	VA 2022	RA 2021
<b>SU 23</b>	<b>Summe Haushaltsrücklagen</b>			0,00	0,00	0,00	0,00	0,00	0,00
<b>SA00</b>	<b>Nettoergebnis nach Zuw./Entn. Haushaltsrücklagen (Saldo 0 +/- SU23)</b>			-15 100,00	10 300,00	26 837,76			
<b>Investive Gebarung</b>									
2/859000+803000	Veräußerungen von LWL-Leerrohr		3314	31			120 000,00	7 100,00	
<b>SU 33</b>	<b>Summe Einzahlungen investive Gebarung</b>						<b>120 000,00</b>	<b>7 100,00</b>	<b>0,00</b>
5/859000-050000	Herstellung Breitbandinternet		3412	1 40				7 000,00	30 683,40
<b>SU 34</b>	<b>Summe Auszahlungen investive Gebarung</b>						<b>0,00</b>	<b>7 000,00</b>	<b>30 683,40</b>
<b>SA2</b>	<b>Saldo (2) Geldfluss aus der Investiven Gebarung (33 – 34)</b>						<b>120 000,00</b>	<b>100,00</b>	<b>-30 683,40</b>
<b>SA3</b>	<b>Saldo (3) Nettofinanzierungssaldo (Saldo 1 + Saldo 2)</b>						<b>117 600,00</b>	<b>7 100,00</b>	<b>0,00</b>
<b>Finanzierungstätigkeit</b>									
<b>SU 35</b>	<b>Summe Einzahlungen aus der Finanzierungstätigkeit</b>						<b>0,00</b>	<b>0,00</b>	<b>0,00</b>
<b>SU 36</b>	<b>Summe Auszahlungen aus der Finanzierungstätigkeit</b>						<b>0,00</b>	<b>0,00</b>	<b>0,00</b>
<b>SA4</b>	<b>Saldo (4) Geldfluss aus der Finanzierungstätigkeit (35 – 36)</b>						<b>0,00</b>	<b>0,00</b>	<b>0,00</b>
<b>SA5</b>	<b>Saldo (5) Geldfluss aus der voranschlagswirksamen Gebarung (Saldo 3 + Saldo 4)</b>						<b>117 600,00</b>	<b>7 100,00</b>	<b>0,00</b>

		MVAG VC QU			Ergebnisvoranschlag			Finanzierungsvoranschlag		
		EH	FH		VA 2023	VA 2022	RA 2021	VA 2023	VA 2022	RA 2021
<b>9 Finanzwirtschaft</b>										
<b>90</b>	<b>Gesonderte Verwaltung</b>									
<b>900</b>	<b>Gesonderte Verwaltung</b>									
<b>900000</b>	<b>Gesonderte Verwaltung</b>									
<b>Operative Gebarung</b>										
2/900000+829910	Sonstige Erträge - Rückführung von investiver Gebarung	2116	3116	18	22 500,00			22 500,00		
2/900000+867000	Jagd- und Fischereiabgaben (Gemeindeanteile)	2124	3124	16	100,00	100,00	35,00	100,00	100,00	35,00
<b>SU 21 / 31</b>	<b>Summe Erträge / Einzahlungen operative Gebarung</b>				<b>22 600,00</b>	<b>100,00</b>	<b>35,00</b>	<b>22 600,00</b>	<b>100,00</b>	<b>35,00</b>
1/900000-729910	Zuführung an investive Gebarung	2225	3225	24		345 400,00	136 606,43		345 400,00	136 606,43
<b>SU 22 / 32</b>	<b>Summe Aufwendungen / Auszahlungen operative Gebarung</b>				<b>0,00</b>	<b>345 400,00</b>	<b>136 606,43</b>	<b>0,00</b>	<b>345 400,00</b>	<b>136 606,43</b>
<b>SA 0 / SA 1</b>	<b>(0) Nettoergebnis (21 - 22) / (1) Geldfluss operative Gebarung (31 - 32)</b>				<b>22 600,00</b>	<b>-345 300,00</b>	<b>-136 571,43</b>	<b>22 600,00</b>	<b>-345 300,00</b>	<b>-136 571,43</b>
<b>SU 23</b>	<b>Summe Haushaltsrücklagen</b>				<b>0,00</b>	<b>0,00</b>	<b>0,00</b>	<b>0,00</b>	<b>0,00</b>	<b>0,00</b>
<b>SA00</b>	<b>Nettoergebnis nach Zuw./Entn. Haushaltsrücklagen (Saldo 0 +/- SU23)</b>				<b>22 600,00</b>	<b>-345 300,00</b>	<b>-136 571,43</b>			
<b>Investive Gebarung</b>										
<b>SU 33</b>	<b>Summe Einzahlungen investive Gebarung</b>							<b>0,00</b>	<b>0,00</b>	<b>0,00</b>
<b>SU 34</b>	<b>Summe Auszahlungen investive Gebarung</b>							<b>0,00</b>	<b>0,00</b>	<b>0,00</b>
<b>SA2</b>	<b>Saldo (2) Geldfluss aus der Investiven Gebarung (33 - 34)</b>							<b>0,00</b>	<b>0,00</b>	<b>0,00</b>
<b>SA3</b>	<b>Saldo (3) Nettofinanzierungssaldo (Saldo 1 + Saldo 2)</b>							<b>22 600,00</b>	<b>-345 300,00</b>	<b>-136 571,43</b>
<b>Finanzierungstätigkeit</b>										
<b>SU 35</b>	<b>Summe Einzahlungen aus der Finanzierungstätigkeit</b>							<b>0,00</b>	<b>0,00</b>	<b>0,00</b>
<b>SU 36</b>	<b>Summe Auszahlungen aus der Finanzierungstätigkeit</b>							<b>0,00</b>	<b>0,00</b>	<b>0,00</b>
<b>SA4</b>	<b>Saldo (4) Geldfluss aus der Finanzierungstätigkeit (35 - 36)</b>							<b>0,00</b>	<b>0,00</b>	<b>0,00</b>
<b>SA5</b>	<b>Saldo (5) Geldfluss aus der voranschlagswirksamen Gebarung (Saldo 3 + Saldo 4)</b>							<b>22 600,00</b>	<b>-345 300,00</b>	<b>-136 571,43</b>
<b>91 Kapitalvermögen und Stiftungen ohne eigene Rechtspersönlichkeit</b>										
<b>910</b>	<b>Geldverkehr</b>									
<b>910000</b>	<b>Geldverkehr</b>									
<b>Operative Gebarung</b>										
2/910000+823000	Zinsen der Giro- und Spargirokonten	2131	3131	14	200,00	200,00	26,34	200,00	200,00	26,34
<b>SU 21 / 31</b>	<b>Summe Erträge / Einzahlungen operative Gebarung</b>				<b>200,00</b>	<b>200,00</b>	<b>26,34</b>	<b>200,00</b>	<b>200,00</b>	<b>26,34</b>
1/910000-650000	Zinsen für Kassenkredit	2241	3241	25	100,00	100,00		100,00	100,00	
1/910000-659000	Geldverkehrsspesen	2244	3244	24	2 000,00	1 700,00	1 782,38	2 000,00	1 700,00	1 782,38
1/910000-710000	Kapitalertragssteuer	2225	3225	24	100,00	100,00	6,60	100,00	100,00	6,60
<b>SU 22 / 32</b>	<b>Summe Aufwendungen / Auszahlungen operative Gebarung</b>				<b>2 200,00</b>	<b>1 900,00</b>	<b>1 788,98</b>	<b>2 200,00</b>	<b>1 900,00</b>	<b>1 788,98</b>

	MVAG	VC QU		Ergebnisvoranschlag			Finanzierungsvoranschlag				
		EH	FH	VA 2023	VA 2022	RA 2021	VA 2023	VA 2022	RA 2021		
<b>SA 0 / SA 1</b>		<b>(0) Nettoergebnis (21 - 22) / (1) Geldfluss operative Gebarung (31 - 32)</b>			<b>-2 000,00</b>	<b>-1 700,00</b>	<b>-1 762,64</b>	<b>-2 000,00</b>	<b>-1 700,00</b>	<b>-1 762,64</b>	
<b>SU 23</b>		<b>Summe Haushaltsrücklagen</b>			<b>0,00</b>	<b>0,00</b>	<b>0,00</b>	<b>0,00</b>	<b>0,00</b>	<b>0,00</b>	
<b>SA00</b>		<b>Nettoergebnis nach Zuw./Entn. Haushaltsrücklagen (Saldo 0 +/- SU23)</b>			<b>-2 000,00</b>	<b>-1 700,00</b>	<b>-1 762,64</b>				
<b>Investive Gebarung</b>											
<b>SU 33</b>		<b>Summe Einzahlungen investive Gebarung</b>						<b>0,00</b>	<b>0,00</b>	<b>0,00</b>	
<b>SU 34</b>		<b>Summe Auszahlungen investive Gebarung</b>						<b>0,00</b>	<b>0,00</b>	<b>0,00</b>	
<b>SA2</b>		<b>Saldo (2) Geldfluss aus der Investiven Gebarung (33 - 34)</b>						<b>0,00</b>	<b>0,00</b>	<b>0,00</b>	
<b>SA3</b>		<b>Saldo (3) Nettofinanzierungssaldo (Saldo 1 + Saldo 2)</b>						<b>-2 000,00</b>	<b>-1 700,00</b>	<b>-1 762,64</b>	
<b>Finanzierungstätigkeit</b>											
<b>SU 35</b>		<b>Summe Einzahlungen aus der Finanzierungstätigkeit</b>						<b>0,00</b>	<b>0,00</b>	<b>0,00</b>	
<b>SU 36</b>		<b>Summe Auszahlungen aus der Finanzierungstätigkeit</b>						<b>0,00</b>	<b>0,00</b>	<b>0,00</b>	
<b>SA4</b>		<b>Saldo (4) Geldfluss aus der Finanzierungstätigkeit (35 - 36)</b>						<b>0,00</b>	<b>0,00</b>	<b>0,00</b>	
<b>SA5</b>		<b>Saldo (5) Geldfluss aus der voranschlagswirksamen Gebarung (Saldo 3 + Saldo 4)</b>						<b>-2 000,00</b>	<b>-1 700,00</b>	<b>-1 762,64</b>	
<b>912</b>		<b>Rücklagen (soweit nicht aufteilbar)</b>									
<b>912000</b>		<b>Rücklagen</b>									
<b>Operative Gebarung</b>											
2/912000+823000		sonstige Zinserträge - Anlagenkonto	2131	3131	14	300,00	300,00	321,41	300,00	300,00	321,41
2/912000+829000		Erträge Abfertigungsversicherung Allgemein	2116	3116	18	33 500,00		5 663,91	33 500,00		15 754,37
<b>SU 21 / 31</b>		<b>Summe Erträge / Einzahlungen operative Gebarung</b>			<b>33 800,00</b>	<b>300,00</b>	<b>5 985,32</b>	<b>33 800,00</b>	<b>300,00</b>	<b>16 075,78</b>	
1/912000-659000		Geldverkehrsspesen	2244	3244	24	600,00	600,00	621,30	600,00	600,00	621,30
1/912000-670000		Versicherungen-allg.Rücklage (Abfertigungsvers.)	2222	3222	24	1 400,00	3 300,00	3 237,77	1 400,00	3 300,00	3 237,77
1/912000-710000		Kapitalertragssteuer	2225	3225	24	100,00	100,00	80,36	100,00	100,00	80,36
<b>SU 22 / 32</b>		<b>Summe Aufwendungen / Auszahlungen operative Gebarung</b>			<b>2 100,00</b>	<b>4 000,00</b>	<b>3 939,43</b>	<b>2 100,00</b>	<b>4 000,00</b>	<b>3 939,43</b>	
<b>SA 0 / SA 1</b>		<b>(0) Nettoergebnis (21 - 22) / (1) Geldfluss operative Gebarung (31 - 32)</b>			<b>31 700,00</b>	<b>-3 700,00</b>	<b>2 045,89</b>	<b>31 700,00</b>	<b>-3 700,00</b>	<b>12 136,35</b>	
1/912000-794001		Zuweisung an zweckgebundene Haushaltsrücklagen	2401				200,00	212,19			
1/912000-795001		Zuweisung an allgemeine Haushaltsrücklagen	2401					28,86			
<b>SU 23</b>		<b>Summe Haushaltsrücklagen</b>			<b>0,00</b>	<b>-200,00</b>	<b>-241,05</b>	<b>0,00</b>	<b>0,00</b>	<b>0,00</b>	
<b>SA00</b>		<b>Nettoergebnis nach Zuw./Entn. Haushaltsrücklagen (Saldo 0 +/- SU23)</b>			<b>31 700,00</b>	<b>-3 900,00</b>	<b>1 804,84</b>				
<b>Investive Gebarung</b>											
<b>SU 33</b>		<b>Summe Einzahlungen investive Gebarung</b>						<b>0,00</b>	<b>0,00</b>	<b>0,00</b>	
<b>SU 34</b>		<b>Summe Auszahlungen investive Gebarung</b>						<b>0,00</b>	<b>0,00</b>	<b>0,00</b>	
<b>SA2</b>		<b>Saldo (2) Geldfluss aus der Investiven Gebarung (33 - 34)</b>						<b>0,00</b>	<b>0,00</b>	<b>0,00</b>	
<b>SA3</b>		<b>Saldo (3) Nettofinanzierungssaldo (Saldo 1 + Saldo 2)</b>						<b>31 700,00</b>	<b>-3 700,00</b>	<b>12 136,35</b>	

	MVAG	VC	QU	Ergebnisvoranschlag			Finanzierungsvoranschlag			
				EH	FH	VA 2023	VA 2022	RA 2021	VA 2023	VA 2022
<b>Finanzierungstätigkeit</b>										
SU 35								0,00	0,00	0,00
SU 36								0,00	0,00	0,00
SA4								0,00	0,00	0,00
SA5								31 700,00	-3 700,00	12 136,35
<b>914 Beteiligungen</b>										
914000										
<b>Investitions- und Tilgungszuschüsse zw.Untern. u.marktbest.Be</b>										
<b>Operative Gebarung</b>										
SU 21 / 31								0,00	0,00	0,00
1/914000-694000										40 758,72
1/914000-781000				2232	3232	27	4 600,00	4 600,00	4 976,00	4 976,00
SU 22 / 32								4 600,00	4 600,00	4 976,00
SA 0 / SA 1								-4 600,00	-4 600,00	-4 976,00
SU 23								0,00	0,00	0,00
SA00								-4 600,00	-4 600,00	-45 734,72
<b>Investive Gebarung</b>										
2/914000+080000										12 900,00
SU 33								12 900,00	0,00	0,00
1/914000-082000										24 258,00
SU 34								0,00	0,00	24 258,00
SA2								12 900,00	0,00	-24 258,00
SA3								8 300,00	-4 600,00	-29 234,00
<b>Finanzierungstätigkeit</b>										
SU 35								0,00	0,00	0,00
SU 36								0,00	0,00	0,00
SA4								0,00	0,00	0,00
SA5								8 300,00	-4 600,00	-29 234,00
<b>92 Öffentliche Abgaben</b>										
920										
920000										
<b>Operative Gebarung</b>										
2/920000+830000				2111	3111	10	17 900,00	17 900,00	20 587,31	17 900,00
										17 900,00
										20 406,93

		MVAG		VC QU	Ergebnisvoranschlag			Finanzierungsvoranschlag		
		EH	FH		VA 2023	VA 2022	RA 2021	VA 2023	VA 2022	RA 2021
2/920000+831000	Grundsteuer B	2111	3111	10	138 400,00	135 100,00	146 326,27	138 400,00	135 100,00	147 367,31
2/920000+833000	Kommunalsteuer	2111	3111	10	282 900,00	267 100,00	269 737,51	282 900,00	267 100,00	271 016,27
2/920000+837000	Lustbarkeitsabgabe	2111	3111	10	400,00			400,00		
2/920000+838000	Hundeabgabe	2111	3111	10	3 100,00	3 100,00	3 007,50	3 100,00	3 100,00	3 007,50
2/920000+841000	Gebrauchsabgabe	2111	3111	10	27 000,00	25 500,00	18 981,03	27 000,00	25 500,00	18 981,03
2/920000+849000	Nebenansprüche (Mahngebühren, Säumniszuschläge)	2111	3111	10	100,00	100,00		100,00	100,00	
2/920000+850000	Aufschließungsabgaben	2111	3111	10	184 900,00	80 300,00	294 308,67	184 900,00	80 300,00	308 459,25
2/920000+856000	Gemeindeverwaltungsabgaben	2111	3111	10	9 000,00	8 000,00	9 419,45	9 000,00	8 000,00	9 419,45
2/920000+856100	Verwaltungsabgaben Standesamt	2111	3111	10	1 000,00	1 000,00	642,35	1 000,00	1 000,00	640,25
2/920000+856200	Verwaltungsabgaben Stb-Evidenzstelle	2111	3111	10			71,25			71,25
2/920000+856300	Totenbeschaugebühren	2111	3111	10	6 000,00	6 000,00	6 955,00	6 000,00	6 000,00	6 834,00
2/920000+857000	Kommissionsgebühren	2111	3111	10	2 500,00	2 700,00	1 400,00	2 500,00	2 700,00	1 400,00
<b>SU 21 / 31</b>	<b>Summe Erträge / Einzahlungen operative Gebarung</b>				<b>673 200,00</b>	<b>546 800,00</b>	<b>771 436,34</b>	<b>673 200,00</b>	<b>546 800,00</b>	<b>787 603,24</b>
1/920000-752000	Kosten der Abgabeneinhebung	2231	3231	26	9 400,00	7 900,00	8 269,18	9 400,00	7 900,00	8 269,18
<b>SU 22 / 32</b>	<b>Summe Aufwendungen / Auszahlungen operative Gebarung</b>				<b>9 400,00</b>	<b>7 900,00</b>	<b>8 269,18</b>	<b>9 400,00</b>	<b>7 900,00</b>	<b>8 269,18</b>
<b>SA 0 / SA 1</b>	<b>(0) Nettoergebnis (21 - 22) / (1) Geldfluss operative Gebarung (31 - 32)</b>				<b>663 800,00</b>	<b>538 900,00</b>	<b>763 167,16</b>	<b>663 800,00</b>	<b>538 900,00</b>	<b>779 334,06</b>
<b>SU 23</b>	<b>Summe Haushaltsrücklagen</b>				<b>0,00</b>	<b>0,00</b>	<b>0,00</b>	<b>0,00</b>	<b>0,00</b>	<b>0,00</b>
<b>SA00</b>	<b>Nettoergebnis nach Zuw./Entn. Haushaltsrücklagen (Saldo 0 +/- SU23)</b>				<b>663 800,00</b>	<b>538 900,00</b>	<b>763 167,16</b>			
<b>Investive Gebarung</b>										
<b>SU 33</b>	<b>Summe Einzahlungen investive Gebarung</b>							<b>0,00</b>	<b>0,00</b>	<b>0,00</b>
<b>SU 34</b>	<b>Summe Auszahlungen investive Gebarung</b>							<b>0,00</b>	<b>0,00</b>	<b>0,00</b>
<b>SA2</b>	<b>Saldo (2) Geldfluss aus der Investiven Gebarung (33 - 34)</b>							<b>0,00</b>	<b>0,00</b>	<b>0,00</b>
<b>SA3</b>	<b>Saldo (3) Nettofinanzierungssaldo (Saldo 1 + Saldo 2)</b>							<b>663 800,00</b>	<b>538 900,00</b>	<b>779 334,06</b>
<b>Finanzierungstätigkeit</b>										
<b>SU 35</b>	<b>Summe Einzahlungen aus der Finanzierungstätigkeit</b>							<b>0,00</b>	<b>0,00</b>	<b>0,00</b>
<b>SU 36</b>	<b>Summe Auszahlungen aus der Finanzierungstätigkeit</b>							<b>0,00</b>	<b>0,00</b>	<b>0,00</b>
<b>SA4</b>	<b>Saldo (4) Geldfluss aus der Finanzierungstätigkeit (35 - 36)</b>							<b>0,00</b>	<b>0,00</b>	<b>0,00</b>
<b>SA5</b>	<b>Saldo (5) Geldfluss aus der voranschlagswirksamen Gebarung (Saldo 3 + Saldo 4)</b>							<b>663 800,00</b>	<b>538 900,00</b>	<b>779 334,06</b>
<b>921</b>	<b>Zwischen Ländern und Gemeinden geteilte Abgaben</b>									
<b>921000</b>	<b>Zwischen Ländern und Gemeinden geteilte Abgaben</b>									
<b>Operative Gebarung</b>										
2/921000+834000	Nächtigungstaxe	2111	3111	10	2 600,00	2 600,00	1 258,95	2 600,00	2 600,00	1 389,84
2/921000+834100	Interessentenbeiträge	2111	3111	10	10 900,00			10 900,00		
2/921000+861000	Transfers vom Land NÖ	2121	3121	15		10 800,00	11 463,05		10 800,00	11 463,05
<b>SU 21 / 31</b>	<b>Summe Erträge / Einzahlungen operative Gebarung</b>				<b>13 500,00</b>	<b>13 400,00</b>	<b>12 722,00</b>	<b>13 500,00</b>	<b>13 400,00</b>	<b>12 852,89</b>
<b>SU 22 / 32</b>	<b>Summe Aufwendungen / Auszahlungen operative Gebarung</b>				<b>0,00</b>	<b>0,00</b>	<b>0,00</b>	<b>0,00</b>	<b>0,00</b>	<b>0,00</b>

	MVAG	VC QU	Ergebnisvoranschlag			Finanzierungsvoranschlag					
			EH	FH	VA 2023	VA 2022	RA 2021	VA 2023	VA 2022	RA 2021	
SA 0 / SA 1		(0) Nettoergebnis (21 - 22) / (1) Geldfluss operative Gebarung (31 – 32)			13 500,00	13 400,00	12 722,00	13 500,00	13 400,00	12 852,89	
SU 23		Summe Haushaltsrücklagen			0,00	0,00	0,00	0,00	0,00	0,00	
SA00		Nettoergebnis nach Zuw./Entn. Haushaltsrücklagen (Saldo 0 +/- SU23)			13 500,00	13 400,00	12 722,00				
<b>Investive Gebarung</b>											
SU 33		Summe Einzahlungen investive Gebarung						0,00	0,00	0,00	
SU 34		Summe Auszahlungen investive Gebarung						0,00	0,00	0,00	
SA2		Saldo (2) Geldfluss aus der Investiven Gebarung (33 – 34)						0,00	0,00	0,00	
SA3		Saldo (3) Nettofinanzierungssaldo (Saldo 1 + Saldo 2)						13 500,00	13 400,00	12 852,89	
<b>Finanzierungstätigkeit</b>											
SU 35		Summe Einzahlungen aus der Finanzierungstätigkeit						0,00	0,00	0,00	
SU 36		Summe Auszahlungen aus der Finanzierungstätigkeit						0,00	0,00	0,00	
SA4		Saldo (4) Geldfluss aus der Finanzierungstätigkeit (35 – 36)						0,00	0,00	0,00	
SA5		Saldo (5) Geldfluss aus der voranschlagswirksamen Gebarung (Saldo 3 + Saldo 4)						13 500,00	13 400,00	12 852,89	
925		Ertragsanteile an gemeinschaftlichen Bundesabgaben									
925000		Ertragsanteile									
<b>Operative Gebarung</b>											
2/925000+859400		Abgestufter Bevölkerungsschlüssel	2112	3112	11	2 269 000,00	2 085 000,00	1 984 841,71	2 269 000,00	2 085 000,00	1 984 841,71
SU 21 / 31		Summe Erträge / Einzahlungen operative Gebarung				2 269 000,00	2 085 000,00	1 984 841,71	2 269 000,00	2 085 000,00	1 984 841,71
SU 22 / 32		Summe Aufwendungen / Auszahlungen operative Gebarung				0,00	0,00	0,00	0,00	0,00	0,00
SA 0 / SA 1		(0) Nettoergebnis (21 - 22) / (1) Geldfluss operative Gebarung (31 – 32)				2 269 000,00	2 085 000,00	1 984 841,71	2 269 000,00	2 085 000,00	1 984 841,71
SU 23		Summe Haushaltsrücklagen				0,00	0,00	0,00	0,00	0,00	0,00
SA00		Nettoergebnis nach Zuw./Entn. Haushaltsrücklagen (Saldo 0 +/- SU23)				2 269 000,00	2 085 000,00	1 984 841,71			
<b>Investive Gebarung</b>											
SU 33		Summe Einzahlungen investive Gebarung						0,00	0,00	0,00	
SU 34		Summe Auszahlungen investive Gebarung						0,00	0,00	0,00	
SA2		Saldo (2) Geldfluss aus der Investiven Gebarung (33 – 34)						0,00	0,00	0,00	
SA3		Saldo (3) Nettofinanzierungssaldo (Saldo 1 + Saldo 2)						2 269 000,00	2 085 000,00	1 984 841,71	
<b>Finanzierungstätigkeit</b>											
SU 35		Summe Einzahlungen aus der Finanzierungstätigkeit						0,00	0,00	0,00	
SU 36		Summe Auszahlungen aus der Finanzierungstätigkeit						0,00	0,00	0,00	
SA4		Saldo (4) Geldfluss aus der Finanzierungstätigkeit (35 – 36)						0,00	0,00	0,00	
SA5		Saldo (5) Geldfluss aus der voranschlagswirksamen Gebarung (Saldo 3 + Saldo 4)						2 269 000,00	2 085 000,00	1 984 841,71	



		MVAG		VC QU	Ergebnisvoranschlag			Finanzierungsvoranschlag		
		EH	FH		VA 2023	VA 2022	RA 2021	VA 2023	VA 2022	RA 2021
<b>94</b>	<b>Finanzzuweisungen und Zuschüsse</b>									
<b>940</b>	<b>Bedarfszuweisungen</b>									
<b>940000</b>	<b>Bedarfszuweisungen</b>									
<b>Operative Gebarung</b>										
2/940000+861000	Strukturhilfe (BZI)	2121	3121	15	130 000,00	125 300,00	143 166,87	130 000,00	125 300,00	143 166,87
SU 21 / 31	Summe Erträge / Einzahlungen operative Gebarung				130 000,00	125 300,00	143 166,87	130 000,00	125 300,00	143 166,87
SU 22 / 32	Summe Aufwendungen / Auszahlungen operative Gebarung				0,00	0,00	0,00	0,00	0,00	0,00
SA 0 / SA 1	(0) Nettoergebnis (21 - 22) / (1) Geldfluss operative Gebarung (31 - 32)				130 000,00	125 300,00	143 166,87	130 000,00	125 300,00	143 166,87
SU 23	Summe Haushaltsrücklagen				0,00	0,00	0,00	0,00	0,00	0,00
SA00	Nettoergebnis nach Zuw./Entn. Haushaltsrücklagen (Saldo 0 +/- SU23)				130 000,00	125 300,00	143 166,87			
<b>Investive Gebarung</b>										
SU 33	Summe Einzahlungen investive Gebarung							0,00	0,00	0,00
SU 34	Summe Auszahlungen investive Gebarung							0,00	0,00	0,00
SA2	Saldo (2) Geldfluss aus der Investiven Gebarung (33 - 34)							0,00	0,00	0,00
SA3	Saldo (3) Nettofinanzierungssaldo (Saldo 1 + Saldo 2)							130 000,00	125 300,00	143 166,87
<b>Finanzierungstätigkeit</b>										
SU 35	Summe Einzahlungen aus der Finanzierungstätigkeit							0,00	0,00	0,00
SU 36	Summe Auszahlungen aus der Finanzierungstätigkeit							0,00	0,00	0,00
SA4	Saldo (4) Geldfluss aus der Finanzierungstätigkeit (35 - 36)							0,00	0,00	0,00
SA5	Saldo (5) Geldfluss aus der voranschlagswirksamen Gebarung (Saldo 3 + Saldo 4)							130 000,00	125 300,00	143 166,87
<b>941</b>	<b>Sonstige Finanzzuweisungen nach dem FAG</b>									
<b>941000</b>	<b>Sonstige Finanzzuweisungen nach dem FAG</b>									
<b>Operative Gebarung</b>										
2/941000+860000	Finanzzuweisungen des Bundes	2121	3121	15	50 800,00	50 800,00	174 642,00	50 800,00	50 800,00	174 642,00
SU 21 / 31	Summe Erträge / Einzahlungen operative Gebarung				50 800,00	50 800,00	174 642,00	50 800,00	50 800,00	174 642,00
SU 22 / 32	Summe Aufwendungen / Auszahlungen operative Gebarung				0,00	0,00	0,00	0,00	0,00	0,00
SA 0 / SA 1	(0) Nettoergebnis (21 - 22) / (1) Geldfluss operative Gebarung (31 - 32)				50 800,00	50 800,00	174 642,00	50 800,00	50 800,00	174 642,00
SU 23	Summe Haushaltsrücklagen				0,00	0,00	0,00	0,00	0,00	0,00
SA00	Nettoergebnis nach Zuw./Entn. Haushaltsrücklagen (Saldo 0 +/- SU23)				50 800,00	50 800,00	174 642,00			
<b>Investive Gebarung</b>										
SU 33	Summe Einzahlungen investive Gebarung							0,00	0,00	0,00
SU 34	Summe Auszahlungen investive Gebarung							0,00	0,00	0,00
SA2	Saldo (2) Geldfluss aus der Investiven Gebarung (33 - 34)							0,00	0,00	0,00
SA3	Saldo (3) Nettofinanzierungssaldo (Saldo 1 + Saldo 2)							50 800,00	50 800,00	174 642,00

	MVAG	VC QU	Ergebnisvoranschlag			Finanzierungsvoranschlag					
			EH	FH	VA 2023	VA 2022	RA 2021	VA 2023	VA 2022	RA 2021	
<b>Finanzierungstätigkeit</b>											
SU 35			Summe Einzahlungen aus der Finanzierungstätigkeit					0,00	0,00	0,00	
SU 36			Summe Auszahlungen aus der Finanzierungstätigkeit					0,00	0,00	0,00	
SA4			Saldo (4) Geldfluss aus der Finanzierungstätigkeit (35 – 36)					0,00	0,00	0,00	
SA5			Saldo (5) Geldfluss aus der voranschlagswirksamen Gebarung (Saldo 3 + Saldo 4)					50 800,00	50 800,00	174 642,00	
<b>944 Zuschüsse nach dem Katastrophenfondsgesetz</b>											
<b>944000 Zuschüsse nach dem Katastrophen- fondsgesetz</b>											
<b>Operative Gebarung</b>											
2/944000+861000			Landeszuschüsse	2121	3121	15			4 436,46	4 436,46	
SU 21 / 31			Summe Erträge / Einzahlungen operative Gebarung			0,00	0,00	4 436,46	0,00	0,00	4 436,46
SU 22 / 32			Summe Aufwendungen / Auszahlungen operative Gebarung			0,00	0,00	0,00	0,00	0,00	0,00
SA 0 / SA 1			(0) Nettoergebnis (21 - 22) / (1) Geldfluss operative Gebarung (31 – 32)			0,00	0,00	4 436,46	0,00	0,00	4 436,46
SU 23			Summe Haushaltsrücklagen			0,00	0,00	0,00	0,00	0,00	0,00
SA00			Nettoergebnis nach Zuw./Entn. Haushaltsrücklagen (Saldo 0 +/- SU23)			0,00	0,00	4 436,46			
<b>Investive Gebarung</b>											
SU 33			Summe Einzahlungen investive Gebarung					0,00	0,00	0,00	0,00
SU 34			Summe Auszahlungen investive Gebarung					0,00	0,00	0,00	0,00
SA2			Saldo (2) Geldfluss aus der Investiven Gebarung (33 – 34)					0,00	0,00	0,00	0,00
SA3			Saldo (3) Nettofinanzierungssaldo (Saldo 1 + Saldo 2)					0,00	0,00	0,00	4 436,46
<b>Finanzierungstätigkeit</b>											
SU 35			Summe Einzahlungen aus der Finanzierungstätigkeit					0,00	0,00	0,00	0,00
SU 36			Summe Auszahlungen aus der Finanzierungstätigkeit					0,00	0,00	0,00	0,00
SA4			Saldo (4) Geldfluss aus der Finanzierungstätigkeit (35 – 36)					0,00	0,00	0,00	0,00
SA5			Saldo (5) Geldfluss aus der voranschlagswirksamen Gebarung (Saldo 3 + Saldo 4)					0,00	0,00	0,00	4 436,46
<b>947 Sonstige Zuschüsse der Länder</b>											
<b>947000 Sonstige Zuschüsse der Länder</b>											
<b>Operative Gebarung</b>											
2/947000+861000			Transferzahlung Land NÖ - covid Unterstützungspaket	2121	3121	15			28 045,71	28 045,71	
SU 21 / 31			Summe Erträge / Einzahlungen operative Gebarung			0,00	0,00	28 045,71	0,00	0,00	28 045,71
SU 22 / 32			Summe Aufwendungen / Auszahlungen operative Gebarung			0,00	0,00	0,00	0,00	0,00	0,00
SA 0 / SA 1			(0) Nettoergebnis (21 - 22) / (1) Geldfluss operative Gebarung (31 – 32)			0,00	0,00	28 045,71	0,00	0,00	28 045,71
SU 23			Summe Haushaltsrücklagen			0,00	0,00	0,00	0,00	0,00	0,00
SA00			Nettoergebnis nach Zuw./Entn. Haushaltsrücklagen (Saldo 0 +/- SU23)			0,00	0,00	28 045,71			
<b>Investive Gebarung</b>											
SU 33			Summe Einzahlungen investive Gebarung					0,00	0,00	0,00	0,00

	MVAG	VC QU	Ergebnisvoranschlag			Finanzierungsvoranschlag			
			EH	FH	VA 2023	VA 2022	RA 2021	VA 2023	VA 2022
SU 34		Summe Auszahlungen investive Gebarung					0,00	0,00	0,00
SA2		Saldo (2) Geldfluss aus der Investiven Gebarung (33 – 34)					0,00	0,00	0,00
SA3		Saldo (3) Nettofinanzierungssaldo (Saldo 1 + Saldo 2)					0,00	0,00	28 045,71
<b>Finanzierungstätigkeit</b>									
SU 35		Summe Einzahlungen aus der Finanzierungstätigkeit					0,00	0,00	0,00
SU 36		Summe Auszahlungen aus der Finanzierungstätigkeit					0,00	0,00	0,00
SA4		Saldo (4) Geldfluss aus der Finanzierungstätigkeit (35 – 36)					0,00	0,00	0,00
SA5		Saldo (5) Geldfluss aus der voranschlagswirksamen Gebarung (Saldo 3 + Saldo 4)					0,00	0,00	28 045,71

Nachweis der Investitionstätigkeit



Vorhaben	Vorhabensbezeichnung	RA Vorjahre	VA 2022	VA 2023	Plan 2024	Plan 2025	Plan 2026	Plan 2027	Plan Gesamt (gerundet)
Konto	Bezeichnung								
<b>1185008</b>	<b>Wasserversorgung - BA 08 (2021 bis 2099)</b>								
Geplante Gesamtkosten:	91 000,00								
Erläuterungen zum Vorhaben:									
	Wasserleitung - Strang Igelschwang - Ried								
<b>Auszahlungen - Investitionen - Mittelverwendung</b>		<b>39 623,17</b>	<b>51 400,00</b>	<b>9 000,00</b>	<b>1 700,00</b>	<b>0,00</b>	<b>0,00</b>	<b>0,00</b>	<b>101 700,00</b>
<b>Anschaffungs- oder Herstellungskosten</b>		<b>39 623,17</b>	<b>51 400,00</b>	<b>9 000,00</b>	<b>1 700,00</b>	<b>0,00</b>	<b>0,00</b>	<b>0,00</b>	<b>101 700,00</b>
5/850080-004000	WVA - Erweiterung Straß BA 08	39 623,17	51 400,00						91 000,00
5/850080-729910	Zuführung an operative Gebarung - Wasserversorgung			9 000,00	1 700,00				10 700,00
<b>Einzahlungen - Finanzierung - Mittelaufbringung</b>		<b>91 000,00</b>	<b>0,00</b>	<b>9 000,00</b>	<b>1 700,00</b>	<b>0,00</b>	<b>0,00</b>	<b>0,00</b>	<b>101 700,00</b>
<b>Mittel aus Geldfluss aus der operativen Gebarung</b>		<b>0,00</b>	<b>0,00</b>	<b>0,00</b>	<b>0,00</b>	<b>0,00</b>	<b>0,00</b>	<b>0,00</b>	<b>0,00</b>
<b>Bedarfszuweisungen/KTZ</b>		<b>0,00</b>	<b>0,00</b>	<b>0,00</b>	<b>0,00</b>	<b>0,00</b>	<b>0,00</b>	<b>0,00</b>	<b>0,00</b>
<b>Haushaltsrücklagen/Zahlungsmittelreserven</b>		<b>0,00</b>	<b>0,00</b>	<b>0,00</b>	<b>0,00</b>	<b>0,00</b>	<b>0,00</b>	<b>0,00</b>	<b>0,00</b>
<b>Sonstige Kapitaltransfers und Subventionen</b>		<b>0,00</b>	<b>0,00</b>	<b>9 000,00</b>	<b>1 700,00</b>	<b>0,00</b>	<b>0,00</b>	<b>0,00</b>	<b>10 700,00</b>
6/850080+307000	Wasseranschluss- und Ergänzungsabgabe			9 000,00	1 700,00				10 700,00
<b>Darlehen</b>		<b>91 000,00</b>	<b>0,00</b>	<b>0,00</b>	<b>0,00</b>	<b>0,00</b>	<b>0,00</b>	<b>0,00</b>	<b>91 000,00</b>
124/220	Wasserversorgung BA 08	91 000,00							91 000,00
<b>Finanzierungsleasing</b>		<b>0,00</b>	<b>0,00</b>	<b>0,00</b>	<b>0,00</b>	<b>0,00</b>	<b>0,00</b>	<b>0,00</b>	<b>0,00</b>
<b>Veräußerung langfristiges Vermögen und sonstiges</b>		<b>0,00</b>	<b>0,00</b>	<b>0,00</b>	<b>0,00</b>	<b>0,00</b>	<b>0,00</b>	<b>0,00</b>	<b>0,00</b>
<b>Finanzierungsergebnis 1185008</b>		<b>51 376,83</b>	<b>-51 400,00</b>	<b>0,00</b>	<b>0,00</b>	<b>0,00</b>	<b>0,00</b>	<b>0,00</b>	<b>0,00</b>
	<i>inklusive Vorjahre (gerundet)</i>		<b>0,00</b>	<b>0,00</b>	<b>0,00</b>	<b>0,00</b>	<b>0,00</b>	<b>0,00</b>	

Vorhaben	Vorhabensbezeichnung	RA Vorjahre	VA 2022	VA 2023	Plan 2024	Plan 2025	Plan 2026	Plan 2027	Plan Gesamt (gerundet)
Konto	Bezeichnung								
<b>1185009</b>	<b>Wasserversorgung BA 09 - Krautäcker (2023 bis 2099)</b>								
	Geplante Gesamtkosten:		266 000,00						
	Erläuterungen zum Vorhaben:								
	Kostenschätzung netto lt. Fa. IKW								
<b>Auszahlungen - Investitionen - Mittelverwendung</b>		<b>0,00</b>	<b>0,00</b>	<b>177 300,00</b>	<b>88 700,00</b>	<b>0,00</b>	<b>0,00</b>	<b>0,00</b>	<b>266 000,00</b>
<b>Anschaffungs- oder Herstellungskosten</b>		<b>0,00</b>	<b>0,00</b>	<b>177 300,00</b>	<b>88 700,00</b>	<b>0,00</b>	<b>0,00</b>	<b>0,00</b>	<b>266 000,00</b>
5/850090-004000	WVA - Krautäcker BA 09			177 300,00	88 700,00				266 000,00
<b>Einzahlungen - Finanzierung - Mittelaufbringung</b>		<b>0,00</b>	<b>0,00</b>	<b>177 300,00</b>	<b>88 700,00</b>	<b>0,00</b>	<b>0,00</b>	<b>0,00</b>	<b>266 000,00</b>
<b>Mittel aus Geldfluss aus der operativen Gebarung</b>		<b>0,00</b>	<b>0,00</b>	<b>0,00</b>	<b>0,00</b>	<b>0,00</b>	<b>0,00</b>	<b>0,00</b>	<b>0,00</b>
<b>Bedarfszuweisungen/KTZ</b>		<b>0,00</b>	<b>0,00</b>	<b>0,00</b>	<b>0,00</b>	<b>0,00</b>	<b>0,00</b>	<b>0,00</b>	<b>0,00</b>
<b>Haushaltsrücklagen/Zahlungsmittelreserven</b>		<b>0,00</b>	<b>0,00</b>	<b>0,00</b>	<b>0,00</b>	<b>0,00</b>	<b>0,00</b>	<b>0,00</b>	<b>0,00</b>
<b>Sonstige Kapitaltransfers und Subventionen</b>		<b>0,00</b>	<b>0,00</b>	<b>0,00</b>	<b>0,00</b>	<b>0,00</b>	<b>0,00</b>	<b>0,00</b>	<b>0,00</b>
<b>Darlehen</b>		<b>0,00</b>	<b>0,00</b>	<b>177 300,00</b>	<b>88 700,00</b>	<b>0,00</b>	<b>0,00</b>	<b>0,00</b>	<b>266 000,00</b>
8/229	Wasserversorgung BA 09 - Krautäcker			177 300,00	88 700,00				266 000,00
<b>Finanzierungsleasing</b>		<b>0,00</b>	<b>0,00</b>	<b>0,00</b>	<b>0,00</b>	<b>0,00</b>	<b>0,00</b>	<b>0,00</b>	<b>0,00</b>
<b>Veräußerung langfristiges Vermögen und sonstiges</b>		<b>0,00</b>	<b>0,00</b>	<b>0,00</b>	<b>0,00</b>	<b>0,00</b>	<b>0,00</b>	<b>0,00</b>	<b>0,00</b>
<b>Finanzierungsergebnis 1185009</b>		<b>0,00</b>	<b>0,00</b>	<b>0,00</b>	<b>0,00</b>	<b>0,00</b>	<b>0,00</b>	<b>0,00</b>	<b>0,00</b>
	<i>inklusive Vorjahre (gerundet)</i>		<b>0,00</b>	<b>0,00</b>	<b>0,00</b>	<b>0,00</b>	<b>0,00</b>	<b>0,00</b>	

Vorhaben	Vorhabensbezeichnung	RA Vorjahre	VA 2022	VA 2023	Plan 2024	Plan 2025	Plan 2026	Plan 2027	Plan Gesamt (gerundet)
Konto	Bezeichnung								
<b>1185116</b>	<b>Abwasserbeseitigung BA 16 (2021 bis 2099)</b>								
	Geplante Gesamtkosten:		142 000,00						
	Erläuterungen zum Vorhaben:								
	Neuaufschließung Kopplingergründe								
	<b>Auszahlungen - Investitionen - Mittelverwendung</b>	<b>4 887,06</b>	<b>137 100,00</b>	<b>12 500,00</b>	<b>4 000,00</b>	<b>0,00</b>	<b>0,00</b>	<b>0,00</b>	<b>158 500,00</b>
	<b>Anschaffungs- oder Herstellungskosten</b>	<b>4 887,06</b>	<b>137 100,00</b>	<b>12 500,00</b>	<b>4 000,00</b>	<b>0,00</b>	<b>0,00</b>	<b>0,00</b>	<b>158 500,00</b>
	5/851160-004000 Erschließung neuer Baugründe - BA 16	4 887,06	137 100,00						142 000,00
	5/851160-729910 Zuführung an operative Gebarung - Abwasserbeseitigung			12 500,00	4 000,00				16 500,00
	<b>Einzahlungen - Finanzierung - Mittelaufbringung</b>	<b>142 000,00</b>	<b>0,00</b>	<b>12 500,00</b>	<b>4 000,00</b>	<b>0,00</b>	<b>0,00</b>	<b>0,00</b>	<b>158 500,00</b>
	<b>Mittel aus Geldfluss aus der operativen Gebarung</b>	<b>0,00</b>	<b>0,00</b>	<b>0,00</b>	<b>0,00</b>	<b>0,00</b>	<b>0,00</b>	<b>0,00</b>	<b>0,00</b>
	<b>Bedarfszuweisungen/KTZ</b>	<b>0,00</b>	<b>0,00</b>	<b>0,00</b>	<b>0,00</b>	<b>0,00</b>	<b>0,00</b>	<b>0,00</b>	<b>0,00</b>
	<b>Haushaltsrücklagen/Zahlungsmittelreserven</b>	<b>0,00</b>	<b>0,00</b>	<b>0,00</b>	<b>0,00</b>	<b>0,00</b>	<b>0,00</b>	<b>0,00</b>	<b>0,00</b>
	<b>Sonstige Kapitaltransfers und Subventionen</b>	<b>0,00</b>	<b>0,00</b>	<b>12 500,00</b>	<b>4 000,00</b>	<b>0,00</b>	<b>0,00</b>	<b>0,00</b>	<b>16 500,00</b>
	6/851160+307000 Kanaleinmündungabgaben			12 500,00	4 000,00				16 500,00
	<b>Darlehen</b>	<b>142 000,00</b>	<b>0,00</b>	<b>0,00</b>	<b>0,00</b>	<b>0,00</b>	<b>0,00</b>	<b>0,00</b>	<b>142 000,00</b>
	124/221 Abwasserbeseitigung BA 16	142 000,00							142 000,00
	<b>Finanzierungsleasing</b>	<b>0,00</b>	<b>0,00</b>	<b>0,00</b>	<b>0,00</b>	<b>0,00</b>	<b>0,00</b>	<b>0,00</b>	<b>0,00</b>
	<b>Veräußerung langfristiges Vermögen und sonstiges</b>	<b>0,00</b>	<b>0,00</b>	<b>0,00</b>	<b>0,00</b>	<b>0,00</b>	<b>0,00</b>	<b>0,00</b>	<b>0,00</b>
	<b>Finanzierungsergebnis 1185116</b>	<b>137 112,94</b>	<b>-137 100,00</b>	<b>0,00</b>	<b>0,00</b>	<b>0,00</b>	<b>0,00</b>	<b>0,00</b>	<b>0,00</b>
	<i>inklusive Vorjahre (gerundet)</i>		<b>0,00</b>	<b>0,00</b>	<b>0,00</b>	<b>0,00</b>	<b>0,00</b>	<b>0,00</b>	



Vorhaben	Vorhabensbezeichnung	RA Vorjahre	VA 2022	VA 2023	Plan 2024	Plan 2025	Plan 2026	Plan 2027	Plan Gesamt (gerundet)
Konto	Bezeichnung								
<b>1185118</b>	<b>Abwasserbeseitigung BA 18 - Krautäcker (2023 bis 2099)</b>								
	Geplante Gesamtkosten:			648 000,00					
	Erläuterungen zum Vorhaben:								
	Kostenschätzung netto lt. Fa. IKW								
<b>Auszahlungen - Investitionen - Mittelverwendung</b>		<b>0,00</b>	<b>0,00</b>	<b>432 000,00</b>	<b>216 000,00</b>	<b>0,00</b>	<b>0,00</b>	<b>0,00</b>	<b>648 000,00</b>
<b>Anschaffungs- oder Herstellungskosten</b>		<b>0,00</b>	<b>0,00</b>	<b>432 000,00</b>	<b>216 000,00</b>	<b>0,00</b>	<b>0,00</b>	<b>0,00</b>	<b>648 000,00</b>
5/851180-004000	Erschließung Krautäcker - BA 18			432 000,00	216 000,00				648 000,00
<b>Einzahlungen - Finanzierung - Mittelaufbringung</b>		<b>0,00</b>	<b>0,00</b>	<b>432 000,00</b>	<b>216 000,00</b>	<b>0,00</b>	<b>0,00</b>	<b>0,00</b>	<b>648 000,00</b>
<b>Mittel aus Geldfluss aus der operativen Gebarung</b>		<b>0,00</b>	<b>0,00</b>	<b>0,00</b>	<b>0,00</b>	<b>0,00</b>	<b>0,00</b>	<b>0,00</b>	<b>0,00</b>
<b>Bedarfszuweisungen/KTZ</b>		<b>0,00</b>	<b>0,00</b>	<b>0,00</b>	<b>0,00</b>	<b>0,00</b>	<b>0,00</b>	<b>0,00</b>	<b>0,00</b>
<b>Haushaltsrücklagen/Zahlungsmittelreserven</b>		<b>0,00</b>	<b>0,00</b>	<b>0,00</b>	<b>0,00</b>	<b>0,00</b>	<b>0,00</b>	<b>0,00</b>	<b>0,00</b>
<b>Sonstige Kapitaltransfers und Subventionen</b>		<b>0,00</b>	<b>0,00</b>	<b>0,00</b>	<b>0,00</b>	<b>0,00</b>	<b>0,00</b>	<b>0,00</b>	<b>0,00</b>
<b>Darlehen</b>		<b>0,00</b>	<b>0,00</b>	<b>432 000,00</b>	<b>216 000,00</b>	<b>0,00</b>	<b>0,00</b>	<b>0,00</b>	<b>648 000,00</b>
8/228	Abwasserbeseitigung BA 18 - Krautäcker			432 000,00	216 000,00				648 000,00
<b>Finanzierungsleasing</b>		<b>0,00</b>	<b>0,00</b>	<b>0,00</b>	<b>0,00</b>	<b>0,00</b>	<b>0,00</b>	<b>0,00</b>	<b>0,00</b>
<b>Veräußerung langfristiges Vermögen und sonstiges</b>		<b>0,00</b>	<b>0,00</b>	<b>0,00</b>	<b>0,00</b>	<b>0,00</b>	<b>0,00</b>	<b>0,00</b>	<b>0,00</b>
<b>Finanzierungsergebnis 1185118</b>		<b>0,00</b>	<b>0,00</b>	<b>0,00</b>	<b>0,00</b>	<b>0,00</b>	<b>0,00</b>	<b>0,00</b>	<b>0,00</b>
	<i>inklusive Vorjahre (gerundet)</i>		<b>0,00</b>	<b>0,00</b>	<b>0,00</b>	<b>0,00</b>	<b>0,00</b>	<b>0,00</b>	

Vorhaben	Vorhabensbezeichnung	RA Vorjahre	VA 2022	VA 2023	Plan 2024	Plan 2025	Plan 2026	Plan 2027	Plan Gesamt (gerundet)
Konto	Bezeichnung								
<b>1240200</b>	<b>Kindergarten 5. Gruppe Provisorium u. Neubau (2020 bis 2099)</b>								
	<b>Auszahlungen - Investitionen - Mittelverwendung</b>	<b>307 853,33</b>	<b>960 000,00</b>	<b>22 500,00</b>	<b>0,00</b>	<b>0,00</b>	<b>0,00</b>	<b>0,00</b>	<b>1 290 400,00</b>
	<b>Anschaffungs- oder Herstellungskosten</b>	<b>307 853,33</b>	<b>960 000,00</b>	<b>22 500,00</b>	<b>0,00</b>	<b>0,00</b>	<b>0,00</b>	<b>0,00</b>	<b>1 290 400,00</b>
5/240200-010000	Gebäude und Bauten - Neubau 5. Gruppe	45 542,85							45 500,00
5/240200-010100	Gebäude und Bauten - prov. 5. Gruppe	13 466,65							13 500,00
5/240200-042000	Einrichtung	16 376,37	90 000,00						106 400,00
5/240200-042100	Spiel- und Beschäftigungsmaterial	4 347,77							4 300,00
5/240200-080000	Kapitaltransfer an KG - Beteiligung		870 000,00						870 000,00
5/240200-729910	Rückführung an operative Gebarung			22 500,00					22 500,00
5/240200-794001	Zuweisung an zweckgebundene Haushaltsrücklagen	228 119,69							228 100,00
	<b>Einzahlungen - Finanzierung - Mittelaufbringung</b>	<b>307 853,33</b>	<b>960 000,00</b>	<b>22 500,00</b>	<b>0,00</b>	<b>0,00</b>	<b>0,00</b>	<b>0,00</b>	<b>1 290 400,00</b>
	<b>Mittel aus Geldfluss aus der operativen Gebarung</b>	<b>74 533,64</b>	<b>269 200,00</b>	<b>0,00</b>	<b>0,00</b>	<b>0,00</b>	<b>0,00</b>	<b>0,00</b>	<b>343 700,00</b>
6/240200+829910	Zuführung von operativer an investive Gebarung	43 945,15	269 200,00						313 100,00
6/240200+829911	Sonstige Zuwendungen von Investive an Investive Vorhaben (Straßenbau)	30 588,49							30 600,00
	<b>Bedarfszuweisungen/KTZ</b>	<b>5 200,00</b>	<b>22 500,00</b>	<b>22 500,00</b>	<b>0,00</b>	<b>0,00</b>	<b>0,00</b>	<b>0,00</b>	<b>50 200,00</b>
6/240200+301000	Kapitaltransfers Land NÖ - Einrichtung	5 200,00	22 500,00	22 500,00					50 200,00
	<b>Haushaltsrücklagen/Zahlungsmittelreserven</b>	<b>0,00</b>	<b>228 300,00</b>	<b>0,00</b>	<b>0,00</b>	<b>0,00</b>	<b>0,00</b>	<b>0,00</b>	<b>228 300,00</b>
6/240200+894001	Entnahmen von zweckgebundenen Haushaltsrücklagen		228 300,00						228 300,00
	<b>Sonstige Kapitaltransfers und Subventionen</b>	<b>228 119,69</b>	<b>0,00</b>	<b>0,00</b>	<b>0,00</b>	<b>0,00</b>	<b>0,00</b>	<b>0,00</b>	<b>228 100,00</b>
6/240200+300000	Kapitaltransfers Bund - KIG 2020	228 119,69							228 100,00
	<b>Darlehen</b>	<b>0,00</b>	<b>440 000,00</b>	<b>0,00</b>	<b>0,00</b>	<b>0,00</b>	<b>0,00</b>	<b>0,00</b>	<b>440 000,00</b>
124/222	Kindergarten Zubau 5. Gruppe - Schulgebäude		440 000,00						440 000,00
	<b>Finanzierungsleasing</b>	<b>0,00</b>	<b>0,00</b>	<b>0,00</b>	<b>0,00</b>	<b>0,00</b>	<b>0,00</b>	<b>0,00</b>	<b>0,00</b>
	<b>Veräußerung langfristiges Vermögen und sonstiges</b>	<b>0,00</b>	<b>0,00</b>	<b>0,00</b>	<b>0,00</b>	<b>0,00</b>	<b>0,00</b>	<b>0,00</b>	<b>0,00</b>
	<b>Finanzierungsergebnis 1240200</b>	<b>0,00</b>	<b>0,00</b>	<b>0,00</b>	<b>0,00</b>	<b>0,00</b>	<b>0,00</b>	<b>0,00</b>	<b>0,00</b>
	<i>inklusive Vorjahre (gerundet)</i>		<b>0,00</b>	<b>0,00</b>	<b>0,00</b>	<b>0,00</b>	<b>0,00</b>	<b>0,00</b>	

Vorhaben	Vorhabensbezeichnung	RA Vorjahre	VA 2022	VA 2023	Plan 2024	Plan 2025	Plan 2026	Plan 2027	Plan Gesamt (gerundet)
Konto	Bezeichnung								
<b>1522100</b>	<b>Reinhaltung der Luft - Elektromobilität (2021 bis 2099)</b>								
	<b>Auszahlungen - Investitionen - Mittelverwendung</b>	<b>42 735,37</b>	<b>0,00</b>	<b>0,00</b>	<b>0,00</b>	<b>0,00</b>	<b>0,00</b>	<b>0,00</b>	<b>42 700,00</b>
	<b>Anschaffungs- oder Herstellungskosten</b>	<b>42 735,37</b>	<b>0,00</b>	<b>0,00</b>	<b>0,00</b>	<b>0,00</b>	<b>0,00</b>	<b>0,00</b>	<b>42 700,00</b>
5/522100-010000	Errichtung Carport samt Ladestation	14 263,38							14 300,00
5/522100-040000	Fahrzeuge	28 471,99							28 500,00
	<b>Einzahlungen - Finanzierung - Mittelaufbringung</b>	<b>42 735,37</b>	<b>0,00</b>	<b>0,00</b>	<b>0,00</b>	<b>0,00</b>	<b>0,00</b>	<b>0,00</b>	<b>42 700,00</b>
	<b>Mittel aus Geldfluss aus der operativen Gebarung</b>	<b>40 735,37</b>	<b>0,00</b>	<b>0,00</b>	<b>0,00</b>	<b>0,00</b>	<b>0,00</b>	<b>0,00</b>	<b>40 700,00</b>
6/522100+829910	Zuführung von operativer an investive Gebarung	40 735,37							40 700,00
	<b>Bedarfszuweisungen/KTZ</b>	<b>0,00</b>	<b>0,00</b>	<b>0,00</b>	<b>0,00</b>	<b>0,00</b>	<b>0,00</b>	<b>0,00</b>	<b>0,00</b>
	<b>Haushaltsrücklagen/Zahlungsmittelreserven</b>	<b>0,00</b>	<b>0,00</b>	<b>0,00</b>	<b>0,00</b>	<b>0,00</b>	<b>0,00</b>	<b>0,00</b>	<b>0,00</b>
	<b>Sonstige Kapitaltransfers und Subventionen</b>	<b>2 000,00</b>	<b>0,00</b>	<b>0,00</b>	<b>0,00</b>	<b>0,00</b>	<b>0,00</b>	<b>0,00</b>	<b>2 000,00</b>
6/522100+300000	Kapitaltransfers von Bund-KPC	2 000,00							2 000,00
	<b>Darlehen</b>	<b>0,00</b>	<b>0,00</b>	<b>0,00</b>	<b>0,00</b>	<b>0,00</b>	<b>0,00</b>	<b>0,00</b>	<b>0,00</b>
	<b>Finanzierungsleasing</b>	<b>0,00</b>	<b>0,00</b>	<b>0,00</b>	<b>0,00</b>	<b>0,00</b>	<b>0,00</b>	<b>0,00</b>	<b>0,00</b>
	<b>Veräußerung langfristiges Vermögen und sonstiges</b>	<b>0,00</b>	<b>0,00</b>	<b>0,00</b>	<b>0,00</b>	<b>0,00</b>	<b>0,00</b>	<b>0,00</b>	<b>0,00</b>
<b>Finanzierungsergebnis 1522100</b>		<b>0,00</b>	<b>0,00</b>	<b>0,00</b>	<b>0,00</b>	<b>0,00</b>	<b>0,00</b>	<b>0,00</b>	<b>0,00</b>
	<i>inklusive Vorjahre (gerundet)</i>		<b>0,00</b>	<b>0,00</b>	<b>0,00</b>	<b>0,00</b>	<b>0,00</b>	<b>0,00</b>	

Vorhaben	Vorhabensbezeichnung	RA Vorjahre	VA 2022	VA 2023	Plan 2024	Plan 2025	Plan 2026	Plan 2027	Plan Gesamt (gerundet)
Konto	Bezeichnung								
<b>1859000</b>	<b>Breitbandinternet (2020 bis 2099)</b>								
	<b>Auszahlungen - Investitionen - Mittelverwendung</b>	<b>70 150,64</b>	<b>7 000,00</b>	<b>0,00</b>	<b>0,00</b>	<b>0,00</b>	<b>0,00</b>	<b>0,00</b>	<b>77 200,00</b>
	<b>Anschaffungs- oder Herstellungskosten</b>	<b>70 150,64</b>	<b>7 000,00</b>	<b>0,00</b>	<b>0,00</b>	<b>0,00</b>	<b>0,00</b>	<b>0,00</b>	<b>77 200,00</b>
5/859000-050000	Herstellung Breitbandinternet	70 150,64	7 000,00						77 200,00
	<b>Einzahlungen - Finanzierung - Mittelaufbringung</b>	<b>70 150,64</b>	<b>7 000,00</b>	<b>0,00</b>	<b>0,00</b>	<b>0,00</b>	<b>0,00</b>	<b>0,00</b>	<b>77 200,00</b>
	<b>Mittel aus Geldfluss aus der operativen Gebarung</b>	<b>70 150,64</b>	<b>7 000,00</b>	<b>0,00</b>	<b>0,00</b>	<b>0,00</b>	<b>0,00</b>	<b>0,00</b>	<b>77 200,00</b>
6/859000+829910	Zuführung von operativer an investive Gebarung	30 683,40	7 000,00						37 700,00
6/859000+829911	Sonstige Zuwendungen von Investive an Investive Vorhaben (Grundbesitz)	39 467,24							39 500,00
	<b>Bedarfszuweisungen/KTZ</b>	<b>0,00</b>	<b>0,00</b>	<b>0,00</b>	<b>0,00</b>	<b>0,00</b>	<b>0,00</b>	<b>0,00</b>	<b>0,00</b>
	<b>Haushaltsrücklagen/Zahlungsmittelreserven</b>	<b>0,00</b>	<b>0,00</b>	<b>0,00</b>	<b>0,00</b>	<b>0,00</b>	<b>0,00</b>	<b>0,00</b>	<b>0,00</b>
	<b>Sonstige Kapitaltransfers und Subventionen</b>	<b>0,00</b>	<b>0,00</b>	<b>0,00</b>	<b>0,00</b>	<b>0,00</b>	<b>0,00</b>	<b>0,00</b>	<b>0,00</b>
	<b>Darlehen</b>	<b>0,00</b>	<b>0,00</b>	<b>0,00</b>	<b>0,00</b>	<b>0,00</b>	<b>0,00</b>	<b>0,00</b>	<b>0,00</b>
	<b>Finanzierungsleasing</b>	<b>0,00</b>	<b>0,00</b>	<b>0,00</b>	<b>0,00</b>	<b>0,00</b>	<b>0,00</b>	<b>0,00</b>	<b>0,00</b>
	<b>Veräußerung langfristiges Vermögen und sonstiges</b>	<b>0,00</b>	<b>0,00</b>	<b>0,00</b>	<b>0,00</b>	<b>0,00</b>	<b>0,00</b>	<b>0,00</b>	<b>0,00</b>
<b>Finanzierungsergebnis 1859000</b>		<b>0,00</b>	<b>0,00</b>	<b>0,00</b>	<b>0,00</b>	<b>0,00</b>	<b>0,00</b>	<b>0,00</b>	<b>0,00</b>
	<i>inklusive Vorjahre (gerundet)</i>		<b>0,00</b>	<b>0,00</b>	<b>0,00</b>	<b>0,00</b>	<b>0,00</b>	<b>0,00</b>	

Vorhaben	Vorhabensbezeichnung	RA Vorjahre	VA 2022	VA 2023	Plan 2024	Plan 2025	Plan 2026	Plan 2027	Plan Gesamt (gerundet)
Konto	Bezeichnung								
<b>1000004</b>	<b>Straßen- und Wegebau (2020 bis 2099)</b>								
	<b>Auszahlungen - Investitionen - Mittelverwendung</b>	<b>543 257,49</b>	<b>101 200,00</b>	<b>450 800,00</b>	<b>328 000,00</b>	<b>300 000,00</b>	<b>300 000,00</b>	<b>300 000,00</b>	<b>2 323 300,00</b>
	<b>Anschaffungs- oder Herstellungskosten</b>	<b>543 257,49</b>	<b>101 200,00</b>	<b>450 800,00</b>	<b>328 000,00</b>	<b>300 000,00</b>	<b>300 000,00</b>	<b>300 000,00</b>	<b>2 323 300,00</b>
5/612000-002000	Straßenbauarbeiten	76 815,66	48 600,00	103 800,00	15 000,00	55 500,00	110 000,00	295 000,00	704 700,00
5/612000-002160	Hummelweg					17 000,00			17 000,00
5/612000-002170	Uferstraße				16 000,00				16 000,00
5/612000-002180	Gehweg Josefstraße	7 368,34							7 400,00
5/612000-002190	Altarmstraße			50 000,00					50 000,00
5/612000-002200	Uferstöcklstraße				15 000,00				15 000,00
5/612000-002230	Igelschwang	6 257,75				35 000,00			41 300,00
5/612000-002250	Waldrandstraße - Gehweg	10 902,85							10 900,00
5/612000-002270	Am Hang	144 582,83							144 600,00
5/612000-002300	Römerstraße nur Erweiterung Kopplingergründe	1 129,12	20 000,00				35 000,00		56 100,00
5/612000-002310	Römerstraße ohne Erweiterung					150 000,00			150 000,00
5/612000-002330	Edelweißgasse	105 823,02							105 800,00
5/612000-002340	Gehsteig Donauberg	21 836,01							21 800,00
5/612000-002400	Erweiterung der Straßenbeleuchtung	19 461,96	14 900,00	147 000,00	137 000,00	42 500,00	5 000,00	5 000,00	370 900,00
5/612000-002700	Blumenstraße						150 000,00		150 000,00
5/612000-002900	Kreuzungsbereich Ufer				50 000,00				50 000,00
5/612000-002910	Hofingerweg	450,55			20 000,00				20 500,00
5/612000-002920	Austraße	27 709,66							27 700,00
5/612000-002930	Verbindungsstraße Igelschwang - Schönstraße		17 700,00						17 700,00
5/612000-002940	Krautäcker			150 000,00	75 000,00				225 000,00
5/612000-729910	Rückführung an operative Gebarung - restl. Überschuss-OH aus 2019	61 147,59							61 100,00
5/612000-729911	Sonstige Zuweisungen von Investive Vorhaben an Investive Vorhaben (Breitband, KiGa)	59 772,15							59 800,00
	<b>Einzahlungen - Finanzierung - Mittelaufbringung</b>	<b>572 679,06</b>	<b>180 000,00</b>	<b>342 600,00</b>	<b>328 000,00</b>	<b>300 000,00</b>	<b>300 000,00</b>	<b>300 000,00</b>	<b>2 323 300,00</b>
	<b>Mittel aus Geldfluss aus der operativen Gebarung</b>	<b>232 679,06</b>	<b>0,00</b>	<b>0,00</b>	<b>28 000,00</b>	<b>0,00</b>	<b>0,00</b>	<b>0,00</b>	<b>260 700,00</b>
6/612000+829911	Zuführungen von investive an investive Vorhaben (Krautäcker- >Straßenbau)				28 000,00				28 000,00
6/612000+829960	Sonstige Einnahme - Überschuss 2019	232 679,06							232 700,00

Vorhaben	Vorhabensbezeichnung	RA Vorjahre	VA 2022	VA 2023	Plan 2024	Plan 2025	Plan 2026	Plan 2027	Plan Gesamt (gerundet)
	<b>Bedarfszuweisungen/KTZ</b>	<b>340 000,00</b>	<b>180 000,00</b>	<b>342 600,00</b>	<b>300 000,00</b>	<b>300 000,00</b>	<b>300 000,00</b>	<b>300 000,00</b>	<b>2 062 600,00</b>
	6/612000+301000 Kapitaltransfer Land NÖ - Ökomanagement			3 900,00					3 900,00
	6/612000+871000 Beihilfen aus Bedarfszuweisungen	340 000,00	180 000,00	338 700,00	300 000,00	300 000,00	300 000,00	300 000,00	2 058 700,00
	<b>Haushaltsrücklagen/Zahlungsmittelreserven</b>	<b>0,00</b>	<b>0,00</b>	<b>0,00</b>	<b>0,00</b>	<b>0,00</b>	<b>0,00</b>	<b>0,00</b>	<b>0,00</b>
	<b>Sonstige Kapitaltransfers und Subventionen</b>	<b>0,00</b>	<b>0,00</b>	<b>0,00</b>	<b>0,00</b>	<b>0,00</b>	<b>0,00</b>	<b>0,00</b>	<b>0,00</b>
	<b>Darlehen</b>	<b>0,00</b>	<b>0,00</b>	<b>0,00</b>	<b>0,00</b>	<b>0,00</b>	<b>0,00</b>	<b>0,00</b>	<b>0,00</b>
	<b>Finanzierungsleasing</b>	<b>0,00</b>	<b>0,00</b>	<b>0,00</b>	<b>0,00</b>	<b>0,00</b>	<b>0,00</b>	<b>0,00</b>	<b>0,00</b>
	<b>Veräußerung langfristiges Vermögen und sonstiges</b>	<b>0,00</b>	<b>0,00</b>	<b>0,00</b>	<b>0,00</b>	<b>0,00</b>	<b>0,00</b>	<b>0,00</b>	<b>0,00</b>
<b>Finanzierungsergebnis 1000004</b>		<b>29 421,57</b>	<b>78 800,00</b>	<b>-108 200,00</b>	<b>0,00</b>	<b>0,00</b>	<b>0,00</b>	<b>0,00</b>	<b>0,00</b>
	<i>inklusive Vorjahre (gerundet)</i>		<b>108 200,00</b>	<b>0,00</b>	<b>0,00</b>	<b>0,00</b>	<b>0,00</b>	<b>0,00</b>	

Vorhaben	Vorhabensbezeichnung	RA Vorjahre	VA 2022	VA 2023	Plan 2024	Plan 2025	Plan 2026	Plan 2027	Plan Gesamt (gerundet)
Konto	Bezeichnung								
<b>1000006</b>	<b>Güterwegerhaltung (2020 bis 2099)</b>								
	<b>Auszahlungen - Investitionen - Mittelverwendung</b>	<b>47 003,36</b>	<b>30 000,00</b>	<b>120 000,00</b>	<b>120 000,00</b>	<b>20 000,00</b>	<b>20 000,00</b>	<b>200 000,00</b>	<b>557 000,00</b>
	<b>Anschaffungs- oder Herstellungskosten</b>	<b>47 003,36</b>	<b>30 000,00</b>	<b>120 000,00</b>	<b>120 000,00</b>	<b>20 000,00</b>	<b>20 000,00</b>	<b>200 000,00</b>	<b>557 000,00</b>
5/710000-002000	laufende Erhaltung Güterwege	47 003,36	30 000,00	20 000,00	20 000,00	20 000,00	20 000,00	20 000,00	177 000,00
5/710000-002100	Erhaltung Güterwege - Projekte			100 000,00	100 000,00			180 000,00	380 000,00
	<b>Einzahlungen - Finanzierung - Mittelaufbringung</b>	<b>47 003,36</b>	<b>30 000,00</b>	<b>120 000,00</b>	<b>120 000,00</b>	<b>20 000,00</b>	<b>20 000,00</b>	<b>200 000,00</b>	<b>557 000,00</b>
	<b>Mittel aus Geldfluss aus der operativen Gebarung</b>	<b>22 705,37</b>	<b>19 400,00</b>	<b>0,00</b>	<b>0,00</b>	<b>0,00</b>	<b>0,00</b>	<b>0,00</b>	<b>42 100,00</b>
6/710000+829910	Zuführung von operativer an investive Gebarung	2 734,81	19 400,00						22 100,00
6/710000+829911	Sonstige Zuwendungen von Investive an Investive Vorhaben (Straßenbau+Grundbesitz)	19 970,56							20 000,00
	<b>Bedarfszuweisungen/KTZ</b>	<b>13 826,06</b>	<b>10 600,00</b>	<b>58 000,00</b>	<b>58 000,00</b>	<b>8 000,00</b>	<b>8 000,00</b>	<b>80 000,00</b>	<b>236 400,00</b>
6/710000+301000	Kapitaltransfers Land NÖ	7 326,06	5 300,00	29 000,00	29 000,00	4 000,00	4 000,00	40 000,00	118 600,00
6/710000+871000	Beihilfen aus Bedarfszuweisungen IVW3	6 500,00	5 300,00	29 000,00	29 000,00	4 000,00	4 000,00	40 000,00	117 800,00
	<b>Haushaltsrücklagen/Zahlungsmittelreserven</b>	<b>0,00</b>	<b>0,00</b>	<b>32 000,00</b>	<b>32 000,00</b>	<b>12 000,00</b>	<b>12 000,00</b>	<b>39 000,00</b>	<b>127 000,00</b>
6/710000+895001	Entnahmen von allgemeinen Haushaltsrücklagen			32 000,00	32 000,00	12 000,00	12 000,00	39 000,00	127 000,00
	<b>Sonstige Kapitaltransfers und Subventionen</b>	<b>10 471,93</b>	<b>0,00</b>	<b>30 000,00</b>	<b>30 000,00</b>	<b>0,00</b>	<b>0,00</b>	<b>81 000,00</b>	<b>151 500,00</b>
6/710000+302000	Kapitaltransfers von Gemeinden							27 000,00	27 000,00
6/710000+307000	Interessentenbeiträge	10 471,93		30 000,00	30 000,00			54 000,00	124 500,00
	<b>Darlehen</b>	<b>0,00</b>	<b>0,00</b>	<b>0,00</b>	<b>0,00</b>	<b>0,00</b>	<b>0,00</b>	<b>0,00</b>	<b>0,00</b>
	<b>Finanzierungsleasing</b>	<b>0,00</b>	<b>0,00</b>	<b>0,00</b>	<b>0,00</b>	<b>0,00</b>	<b>0,00</b>	<b>0,00</b>	<b>0,00</b>
	<b>Veräußerung langfristiges Vermögen und sonstiges</b>	<b>0,00</b>	<b>0,00</b>	<b>0,00</b>	<b>0,00</b>	<b>0,00</b>	<b>0,00</b>	<b>0,00</b>	<b>0,00</b>
<b>Finanzierungsergebnis 1000006</b>		<b>0,00</b>	<b>0,00</b>	<b>0,00</b>	<b>0,00</b>	<b>0,00</b>	<b>0,00</b>	<b>0,00</b>	<b>0,00</b>
	<i>inklusive Vorjahre (gerundet)</i>		<b>0,00</b>	<b>0,00</b>	<b>0,00</b>	<b>0,00</b>	<b>0,00</b>	<b>0,00</b>	

Vorhaben	Vorhabensbezeichnung	RA Vorjahre	VA 2022	VA 2023	Plan 2024	Plan 2025	Plan 2026	Plan 2027	Plan Gesamt (gerundet)
Konto	Bezeichnung								
<b>1000008</b>	<b>Abwasserbeseitigung (2020 bis 2099)</b>								
Erläuterungen zum Vorhaben:									
Korrektur Auszahlung VA 2021 betrifft BA 17 21.000 und den Leitungskataster 3.000									
<b>Auszahlungen - Investitionen - Mittelverwendung</b>		<b>811 158,03</b>	<b>57 600,00</b>	<b>102 600,00</b>	<b>8 000,00</b>	<b>10 000,00</b>	<b>8 000,00</b>	<b>8 000,00</b>	<b>1 005 400,00</b>
<b>Anschaffungs- oder Herstellungskosten</b>		<b>811 158,03</b>	<b>57 600,00</b>	<b>102 600,00</b>	<b>8 000,00</b>	<b>10 000,00</b>	<b>8 000,00</b>	<b>8 000,00</b>	<b>1 005 400,00</b>
1/851000-004000	Hausanschlüsse	6 472,82	5 000,00	5 000,00	8 000,00	10 000,00	8 000,00	8 000,00	50 500,00
5/851000-004100	Erschließung neuer Baugründe - BA 17	391 181,04	45 000,00						436 200,00
5/851000-070000	Leitungskataster		5 000,00	3 000,00					8 000,00
5/851000-346000	Tilgung Bankdarlehen BA 04 - Umschuldung	370 000,00							370 000,00
5/851000-729910	Zuführung an operative Gebarung - Abwasserbeseitigung			94 600,00					94 600,00
5/851000-729911	Sonstige Zuweisung von Investive an Investive Vorhaben (Abwasserbeseitigung)	31 574,67							31 600,00
1/851100-042000	Betriebsausstattung	11 929,50	2 600,00						14 500,00
<b>Einzahlungen - Finanzierung - Mittelaufbringung</b>		<b>781 435,73</b>	<b>132 400,00</b>	<b>57 500,00</b>	<b>8 000,00</b>	<b>10 000,00</b>	<b>8 000,00</b>	<b>8 000,00</b>	<b>1 005 300,00</b>
<b>Mittel aus Geldfluss aus der operativen Gebarung</b>		<b>216 213,33</b>	<b>0,00</b>	<b>0,00</b>	<b>0,00</b>	<b>0,00</b>	<b>0,00</b>	<b>0,00</b>	<b>216 200,00</b>
6/851000+829960	Sonstige Einnahmen - Überschuss 2019	216 213,33							216 200,00
<b>Bedarfszuweisungen/KTZ</b>		<b>0,00</b>	<b>80 000,00</b>	<b>6 800,00</b>	<b>0,00</b>	<b>0,00</b>	<b>0,00</b>	<b>0,00</b>	<b>86 800,00</b>
6/851000+301000	Kapitaltransfers von Ländern BA 17, Förderung NÖ-WWF		80 000,00	6 800,00					86 800,00
<b>Haushaltsrücklagen/Zahlungsmittelreserven</b>		<b>0,00</b>	<b>0,00</b>	<b>0,00</b>	<b>0,00</b>	<b>0,00</b>	<b>0,00</b>	<b>0,00</b>	<b>0,00</b>
<b>Sonstige Kapitaltransfers und Subventionen</b>		<b>45 222,40</b>	<b>52 400,00</b>	<b>50 700,00</b>	<b>8 000,00</b>	<b>10 000,00</b>	<b>8 000,00</b>	<b>8 000,00</b>	<b>182 300,00</b>
6/851000+300000	Kapitaltransfers von KPC-Bund Investitionszuschuss BA 17		21 900,00	4 100,00					26 000,00
2/851000+307000	Kanaleinmündungs- und Ergänzungsabgabe	13 118,54	23 500,00	43 100,00	3 500,00	10 000,00	8 000,00	8 000,00	109 200,00
6/851000+307000	Kanaleinmündungsabgabe	32 103,86	7 000,00	3 500,00	4 500,00				47 100,00
<b>Darlehen</b>		<b>520 000,00</b>	<b>0,00</b>	<b>0,00</b>	<b>0,00</b>	<b>0,00</b>	<b>0,00</b>	<b>0,00</b>	<b>520 000,00</b>
124/216	Abwasserbeseitigung BA17	150 000,00							150 000,00
124/217	Kanalbau Darlehen BA 04	370 000,00							370 000,00
<b>Finanzierungsleasing</b>		<b>0,00</b>	<b>0,00</b>	<b>0,00</b>	<b>0,00</b>	<b>0,00</b>	<b>0,00</b>	<b>0,00</b>	<b>0,00</b>



Vorhaben	Vorhabensbezeichnung	RA Vorjahre	VA 2022	VA 2023	Plan 2024	Plan 2025	Plan 2026	Plan 2027	Plan Gesamt (gerundet)
Konto	Bezeichnung								
	Veräußerung langfristiges Vermögen und sonstiges	0,00	0,00	0,00	0,00	0,00	0,00	0,00	0,00
<b>Finanzierungsergebnis 1000008</b>		<b>-29 722,30</b>	<b>74 800,00</b>	<b>-45 100,00</b>	<b>0,00</b>	<b>0,00</b>	<b>0,00</b>	<b>0,00</b>	<b>0,00</b>
	<i>inklusive Vorjahre (gerundet)</i>		<b>45 100,00</b>	<b>0,00</b>	<b>0,00</b>	<b>0,00</b>	<b>0,00</b>	<b>0,00</b>	

Vorhaben	Vorhabensbezeichnung	RA Vorjahre	VA 2022	VA 2023	Plan 2024	Plan 2025	Plan 2026	Plan 2027	Plan Gesamt (gerundet)
Konto	Bezeichnung								
<b>1000009</b>	<b>Abwasserbeseitigung BA 16 - RW (2021 bis 2099)</b>								
	Geplante Gesamtkosten:	145 000,00							
	Erläuterungen zum Vorhaben:								
	Errichtung Rechenwasserkanal Igelschwang								
	<b>Auszahlungen - Investitionen - Mittelverwendung</b>	<b>132 954,45</b>	<b>12 000,00</b>	<b>149 000,00</b>	<b>0,00</b>	<b>0,00</b>	<b>0,00</b>	<b>0,00</b>	<b>294 000,00</b>
	<b>Anschaffungs- oder Herstellungskosten</b>	<b>132 954,45</b>	<b>12 000,00</b>	<b>149 000,00</b>	<b>0,00</b>	<b>0,00</b>	<b>0,00</b>	<b>0,00</b>	<b>294 000,00</b>
	5/851161-004000 Errichtung Regenwasserkanal Igelschwang - BA 16	128 723,06	12 000,00						140 700,00
	5/851161-004100 Errichtung Regenwasserkanal Hofing - BA 16	4 231,39		149 000,00					153 200,00
	<b>Einzahlungen - Finanzierung - Mittelaufbringung</b>	<b>145 000,00</b>	<b>0,00</b>	<b>149 000,00</b>	<b>0,00</b>	<b>0,00</b>	<b>0,00</b>	<b>0,00</b>	<b>294 000,00</b>
	<b>Mittel aus Geldfluss aus der operativen Gebarung</b>	<b>0,00</b>	<b>0,00</b>	<b>0,00</b>	<b>0,00</b>	<b>0,00</b>	<b>0,00</b>	<b>0,00</b>	<b>0,00</b>
	<b>Bedarfszuweisungen/KTZ</b>	<b>0,00</b>	<b>0,00</b>	<b>0,00</b>	<b>0,00</b>	<b>0,00</b>	<b>0,00</b>	<b>0,00</b>	<b>0,00</b>
	<b>Haushaltsrücklagen/Zahlungsmittelreserven</b>	<b>0,00</b>	<b>0,00</b>	<b>0,00</b>	<b>0,00</b>	<b>0,00</b>	<b>0,00</b>	<b>0,00</b>	<b>0,00</b>
	<b>Sonstige Kapitaltransfers und Subventionen</b>	<b>0,00</b>	<b>0,00</b>	<b>0,00</b>	<b>0,00</b>	<b>0,00</b>	<b>0,00</b>	<b>0,00</b>	<b>0,00</b>
	<b>Darlehen</b>	<b>145 000,00</b>	<b>0,00</b>	<b>149 000,00</b>	<b>0,00</b>	<b>0,00</b>	<b>0,00</b>	<b>0,00</b>	<b>294 000,00</b>
	124/219 Abwasserbeseitigung BA16 - RW Igelschwang	145 000,00							145 000,00
	8/230 Abwasserbeseitigung BA 16 - RW Hofing			149 000,00					149 000,00
	<b>Finanzierungsleasing</b>	<b>0,00</b>	<b>0,00</b>	<b>0,00</b>	<b>0,00</b>	<b>0,00</b>	<b>0,00</b>	<b>0,00</b>	<b>0,00</b>
	<b>Veräußerung langfristiges Vermögen und sonstiges</b>	<b>0,00</b>	<b>0,00</b>	<b>0,00</b>	<b>0,00</b>	<b>0,00</b>	<b>0,00</b>	<b>0,00</b>	<b>0,00</b>
	<b>Finanzierungsergebnis 1000009</b>	<b>12 045,55</b>	<b>-12 000,00</b>	<b>0,00</b>	<b>0,00</b>	<b>0,00</b>	<b>0,00</b>	<b>0,00</b>	<b>0,00</b>
	<i>inklusive Vorjahre (gerundet)</i>		<b>0,00</b>	<b>0,00</b>	<b>0,00</b>	<b>0,00</b>	<b>0,00</b>	<b>0,00</b>	

Vorhaben	Vorhabensbezeichnung	RA Vorjahre	VA 2022	VA 2023	Plan 2024	Plan 2025	Plan 2026	Plan 2027	Plan Gesamt (gerundet)
Konto	Bezeichnung								
<b>1000011</b>	<b>Freizeiteinrichtungen (2020 bis 2099)</b>								
	<b>Auszahlungen - Investitionen - Mittelverwendung</b>	<b>897 712,19</b>	<b>144 800,00</b>	<b>0,00</b>	<b>0,00</b>	<b>0,00</b>	<b>0,00</b>	<b>0,00</b>	<b>1 042 500,00</b>
	<b>Anschaffungs- oder Herstellungskosten</b>	<b>897 712,19</b>	<b>144 800,00</b>	<b>0,00</b>	<b>0,00</b>	<b>0,00</b>	<b>0,00</b>	<b>0,00</b>	<b>1 042 500,00</b>
5/262000-010000	Errichtung Clubgebäude	739 279,48	3 200,00						742 500,00
5/262000-346000	Investitionsdarlehen von Finanzunternehmen	158 432,71	141 600,00						300 000,00
	<b>Einzahlungen - Finanzierung - Mittelaufbringung</b>	<b>897 712,19</b>	<b>144 800,00</b>	<b>0,00</b>	<b>0,00</b>	<b>0,00</b>	<b>0,00</b>	<b>0,00</b>	<b>1 042 500,00</b>
	<b>Mittel aus Geldfluss aus der operativen Gebarung</b>	<b>0,00</b>	<b>29 800,00</b>	<b>0,00</b>	<b>0,00</b>	<b>0,00</b>	<b>0,00</b>	<b>0,00</b>	<b>29 800,00</b>
6/262000+829910	Zuführung von operativer an investive Gebarung		29 800,00						29 800,00
	<b>Bedarfszuweisungen/KTZ</b>	<b>290 000,00</b>	<b>110 000,00</b>	<b>0,00</b>	<b>0,00</b>	<b>0,00</b>	<b>0,00</b>	<b>0,00</b>	<b>400 000,00</b>
6/262000+301000	Kapitaltransfers Land NÖ	60 000,00	10 000,00						70 000,00
6/262000+871000	Kapitaltransfers aus Gemeinde-Bedarfszuweisungsmittel	230 000,00	100 000,00						330 000,00
	<b>Haushaltsrücklagen/Zahlungsmittelreserven</b>	<b>219 212,19</b>	<b>0,00</b>	<b>0,00</b>	<b>0,00</b>	<b>0,00</b>	<b>0,00</b>	<b>0,00</b>	<b>219 200,00</b>
6/262000+894001	Entnahmen von zweckgebundenen Haushaltsrücklagen	219 212,19							219 200,00
	<b>Sonstige Kapitaltransfers und Subventionen</b>	<b>88 500,00</b>	<b>5 000,00</b>	<b>0,00</b>	<b>0,00</b>	<b>0,00</b>	<b>0,00</b>	<b>0,00</b>	<b>93 500,00</b>
6/262000+307000	Kapitaltransfers von privaten Haushalten - Eigenmittel	38 500,00	5 000,00						43 500,00
6/262000+307100	Kapitaltransfers von privaten Haushalten - Eigenleistung Verein	50 000,00							50 000,00
	<b>Darlehen</b>	<b>300 000,00</b>	<b>0,00</b>	<b>0,00</b>	<b>0,00</b>	<b>0,00</b>	<b>0,00</b>	<b>0,00</b>	<b>300 000,00</b>
124/218	Fußball - Errichtung Clubgebäude	300 000,00							300 000,00
	<b>Finanzierungsleasing</b>	<b>0,00</b>	<b>0,00</b>	<b>0,00</b>	<b>0,00</b>	<b>0,00</b>	<b>0,00</b>	<b>0,00</b>	<b>0,00</b>
	<b>Veräußerung langfristiges Vermögen und sonstiges</b>	<b>0,00</b>	<b>0,00</b>	<b>0,00</b>	<b>0,00</b>	<b>0,00</b>	<b>0,00</b>	<b>0,00</b>	<b>0,00</b>
<b>Finanzierungsergebnis 1000011</b>		<b>0,00</b>	<b>0,00</b>	<b>0,00</b>	<b>0,00</b>	<b>0,00</b>	<b>0,00</b>	<b>0,00</b>	<b>0,00</b>
	<i>inklusive Vorjahre (gerundet)</i>		<b>0,00</b>	<b>0,00</b>	<b>0,00</b>	<b>0,00</b>	<b>0,00</b>	<b>0,00</b>	

Vorhaben	Vorhabensbezeichnung	RA Vorjahre	VA 2022	VA 2023	Plan 2024	Plan 2025	Plan 2026	Plan 2027	Plan Gesamt (gerundet)
Konto	Bezeichnung								
<b>1000012</b>	<b>Grundbesitz (Erwerb und Verkauf) (2020 bis 2099)</b>								
	<b>Auszahlungen - Investitionen - Mittelverwendung</b>	<b>108 162,64</b>	<b>0,00</b>	<b>0,00</b>	<b>0,00</b>	<b>0,00</b>	<b>0,00</b>	<b>0,00</b>	<b>108 200,00</b>
	<b>Anschaffungs- oder Herstellungskosten</b>	<b>108 162,64</b>	<b>0,00</b>	<b>0,00</b>	<b>0,00</b>	<b>0,00</b>	<b>0,00</b>	<b>0,00</b>	<b>108 200,00</b>
5/840000-001000	Ankauf von Grundstücken	47 133,58							47 100,00
5/840000-729911	Sonstige Zuweisungen von Investive an Investive Vorhaben	61 029,06							61 000,00
	<b>Einzahlungen - Finanzierung - Mittelaufbringung</b>	<b>108 162,64</b>	<b>0,00</b>	<b>0,00</b>	<b>0,00</b>	<b>0,00</b>	<b>0,00</b>	<b>0,00</b>	<b>108 200,00</b>
	<b>Mittel aus Geldfluss aus der operativen Gebarung</b>	<b>68 000,00</b>	<b>0,00</b>	<b>0,00</b>	<b>0,00</b>	<b>0,00</b>	<b>0,00</b>	<b>0,00</b>	<b>68 000,00</b>
6/840000+001000	Verkauf von Grundstücken	68 000,00							68 000,00
	<b>Bedarfszuweisungen/KTZ</b>	<b>0,00</b>	<b>0,00</b>	<b>0,00</b>	<b>0,00</b>	<b>0,00</b>	<b>0,00</b>	<b>0,00</b>	<b>0,00</b>
	<b>Haushaltsrücklagen/Zahlungsmittelreserven</b>	<b>0,00</b>	<b>0,00</b>	<b>0,00</b>	<b>0,00</b>	<b>0,00</b>	<b>0,00</b>	<b>0,00</b>	<b>0,00</b>
	<b>Sonstige Kapitaltransfers und Subventionen</b>	<b>0,00</b>	<b>0,00</b>	<b>0,00</b>	<b>0,00</b>	<b>0,00</b>	<b>0,00</b>	<b>0,00</b>	<b>0,00</b>
	<b>Darlehen</b>	<b>0,00</b>	<b>0,00</b>	<b>0,00</b>	<b>0,00</b>	<b>0,00</b>	<b>0,00</b>	<b>0,00</b>	<b>0,00</b>
	<b>Finanzierungsleasing</b>	<b>0,00</b>	<b>0,00</b>	<b>0,00</b>	<b>0,00</b>	<b>0,00</b>	<b>0,00</b>	<b>0,00</b>	<b>0,00</b>
	<b>Veräußerung langfristiges Vermögen und sonstiges</b>	<b>40 162,64</b>	<b>0,00</b>	<b>0,00</b>	<b>0,00</b>	<b>0,00</b>	<b>0,00</b>	<b>0,00</b>	<b>40 200,00</b>
6/840000+801000	Veräußerungen von Grundstücken	40 162,64							40 200,00
<b>Finanzierungsergebnis 1000012</b>		<b>0,00</b>	<b>0,00</b>	<b>0,00</b>	<b>0,00</b>	<b>0,00</b>	<b>0,00</b>	<b>0,00</b>	<b>0,00</b>
	<i>inklusive Vorjahre (gerundet)</i>		<b>0,00</b>	<b>0,00</b>	<b>0,00</b>	<b>0,00</b>	<b>0,00</b>	<b>0,00</b>	

Vorhaben	Vorhabensbezeichnung	RA Vorjahre	VA 2022	VA 2023	Plan 2024	Plan 2025	Plan 2026	Plan 2027	Plan Gesamt (gerundet)
Konto	Bezeichnung								
<b>1000013</b>	<b>Bauhof (2020 bis 2099)</b>								
	<b>Auszahlungen - Investitionen - Mittelverwendung</b>	<b>43 949,70</b>	<b>0,00</b>	<b>0,00</b>	<b>100 000,00</b>	<b>0,00</b>	<b>0,00</b>	<b>0,00</b>	<b>143 900,00</b>
	<b>Anschaffungs- oder Herstellungskosten</b>	<b>43 949,70</b>	<b>0,00</b>	<b>0,00</b>	<b>100 000,00</b>	<b>0,00</b>	<b>0,00</b>	<b>0,00</b>	<b>143 900,00</b>
	5/820000-010100 Einstellhalle				100 000,00				100 000,00
	5/821000-040000 Fahrzeuge	43 949,70							43 900,00
	<b>Einzahlungen - Finanzierung - Mittelaufbringung</b>	<b>43 949,70</b>	<b>0,00</b>	<b>0,00</b>	<b>100 000,00</b>	<b>0,00</b>	<b>0,00</b>	<b>0,00</b>	<b>143 900,00</b>
	<b>Mittel aus Geldfluss aus der operativen Gebarung</b>	<b>11 949,70</b>	<b>0,00</b>	<b>0,00</b>	<b>0,00</b>	<b>0,00</b>	<b>0,00</b>	<b>0,00</b>	<b>11 900,00</b>
	6/821000+829910 Zuführung von operativer an investive Gebarung	11 949,70							11 900,00
	<b>Bedarfszuweisungen/KTZ</b>	<b>20 000,00</b>	<b>0,00</b>	<b>0,00</b>	<b>0,00</b>	<b>0,00</b>	<b>0,00</b>	<b>0,00</b>	<b>20 000,00</b>
	6/821000+871000 Kapitaltransfers aus Gemeinde-Bedarfszuweisungsmittel	20 000,00							20 000,00
	<b>Haushaltsrücklagen/Zahlungsmittelreserven</b>	<b>0,00</b>	<b>0,00</b>	<b>0,00</b>	<b>0,00</b>	<b>0,00</b>	<b>0,00</b>	<b>0,00</b>	<b>0,00</b>
	<b>Sonstige Kapitaltransfers und Subventionen</b>	<b>0,00</b>	<b>0,00</b>	<b>0,00</b>	<b>0,00</b>	<b>0,00</b>	<b>0,00</b>	<b>0,00</b>	<b>0,00</b>
	<b>Darlehen</b>	<b>0,00</b>	<b>0,00</b>	<b>0,00</b>	<b>100 000,00</b>	<b>0,00</b>	<b>0,00</b>	<b>0,00</b>	<b>100 000,00</b>
	8/222 Einstellhalle Bauhof 2024				100 000,00				100 000,00
	<b>Finanzierungsleasing</b>	<b>0,00</b>	<b>0,00</b>	<b>0,00</b>	<b>0,00</b>	<b>0,00</b>	<b>0,00</b>	<b>0,00</b>	<b>0,00</b>
	<b>Veräußerung langfristiges Vermögen und sonstiges</b>	<b>12 000,00</b>	<b>0,00</b>	<b>0,00</b>	<b>0,00</b>	<b>0,00</b>	<b>0,00</b>	<b>0,00</b>	<b>12 000,00</b>
	6/821000+803000 Veräußerungen von technischen Anlagen, Fahrzeugen und Maschinen	12 000,00							12 000,00
<b>Finanzierungsergebnis 1000013</b>		<b>0,00</b>	<b>0,00</b>	<b>0,00</b>	<b>0,00</b>	<b>0,00</b>	<b>0,00</b>	<b>0,00</b>	<b>0,00</b>
	<i>inklusive Vorjahre (gerundet)</i>		<b>0,00</b>	<b>0,00</b>	<b>0,00</b>	<b>0,00</b>	<b>0,00</b>	<b>0,00</b>	

Vorhaben	Vorhabensbezeichnung	RA Vorjahre	VA 2022	VA 2023	Plan 2024	Plan 2025	Plan 2026	Plan 2027	Plan Gesamt (gerundet)
Konto	Bezeichnung								
<b>1000018</b>	<b>Altstoffsammelzentrum (2020 bis 2099)</b>								
	<b>Auszahlungen - Investitionen - Mittelverwendung</b>	<b>31 274,92</b>	<b>0,00</b>	<b>0,00</b>	<b>0,00</b>	<b>0,00</b>	<b>0,00</b>	<b>0,00</b>	<b>31 300,00</b>
	<b>Anschaffungs- oder Herstellungskosten</b>	<b>31 274,92</b>	<b>0,00</b>	<b>0,00</b>	<b>0,00</b>	<b>0,00</b>	<b>0,00</b>	<b>0,00</b>	<b>31 300,00</b>
5/852000-010000	Gebäude und Bauten	31 274,92							31 300,00
	<b>Einzahlungen - Finanzierung - Mittelaufbringung</b>	<b>31 274,92</b>	<b>0,00</b>	<b>0,00</b>	<b>0,00</b>	<b>0,00</b>	<b>0,00</b>	<b>0,00</b>	<b>31 300,00</b>
	<b>Mittel aus Geldfluss aus der operativen Gebarung</b>	<b>31 274,92</b>	<b>0,00</b>	<b>0,00</b>	<b>0,00</b>	<b>0,00</b>	<b>0,00</b>	<b>0,00</b>	<b>31 300,00</b>
6/852000+829911	Sonstige Zuwendung von Investive an Investive Vorhaben (Grundbesitz)	31 274,92							31 300,00
	<b>Bedarfszuweisungen/KTZ</b>	<b>0,00</b>	<b>0,00</b>	<b>0,00</b>	<b>0,00</b>	<b>0,00</b>	<b>0,00</b>	<b>0,00</b>	<b>0,00</b>
	<b>Haushaltsrücklagen/Zahlungsmittelreserven</b>	<b>0,00</b>	<b>0,00</b>	<b>0,00</b>	<b>0,00</b>	<b>0,00</b>	<b>0,00</b>	<b>0,00</b>	<b>0,00</b>
	<b>Sonstige Kapitaltransfers und Subventionen</b>	<b>0,00</b>	<b>0,00</b>	<b>0,00</b>	<b>0,00</b>	<b>0,00</b>	<b>0,00</b>	<b>0,00</b>	<b>0,00</b>
	<b>Darlehen</b>	<b>0,00</b>	<b>0,00</b>	<b>0,00</b>	<b>0,00</b>	<b>0,00</b>	<b>0,00</b>	<b>0,00</b>	<b>0,00</b>
	<b>Finanzierungsleasing</b>	<b>0,00</b>	<b>0,00</b>	<b>0,00</b>	<b>0,00</b>	<b>0,00</b>	<b>0,00</b>	<b>0,00</b>	<b>0,00</b>
	<b>Veräußerung langfristiges Vermögen und sonstiges</b>	<b>0,00</b>	<b>0,00</b>	<b>0,00</b>	<b>0,00</b>	<b>0,00</b>	<b>0,00</b>	<b>0,00</b>	<b>0,00</b>
<b>Finanzierungsergebnis 1000018</b>		<b>0,00</b>	<b>0,00</b>	<b>0,00</b>	<b>0,00</b>	<b>0,00</b>	<b>0,00</b>	<b>0,00</b>	<b>0,00</b>
	<i>inklusive Vorjahre (gerundet)</i>		<b>0,00</b>	<b>0,00</b>	<b>0,00</b>	<b>0,00</b>	<b>0,00</b>	<b>0,00</b>	

Vorhaben	Vorhabensbezeichnung	RA Vorjahre	VA 2022	VA 2023	Plan 2024	Plan 2025	Plan 2026	Plan 2027	Plan Gesamt (gerundet)
Konto	Bezeichnung								
<b>1000028</b>	<b>Wasserversorgung (2020 bis 2099)</b>								
Erläuterungen zum Vorhaben:									
Korrektur Auszahlung VA 2021 betrifft BA 07 32.000 - Restkosten 2022 und den Leitungskataster 3.000									
<b>Auszahlungen - Investitionen - Mittelverwendung</b>		<b>557 338,32</b>	<b>85 600,00</b>	<b>16 900,00</b>	<b>8 000,00</b>	<b>5 000,00</b>	<b>8 000,00</b>	<b>8 000,00</b>	<b>688 800,00</b>
<b>Anschaffungs- oder Herstellungskosten</b>		<b>557 338,32</b>	<b>85 600,00</b>	<b>16 900,00</b>	<b>8 000,00</b>	<b>5 000,00</b>	<b>8 000,00</b>	<b>8 000,00</b>	<b>688 800,00</b>
1/850000-004000	Erweiterung der Wasserversorgung	5 631,69	5 000,00	5 000,00	8 000,00	5 000,00	8 000,00	8 000,00	44 600,00
5/850000-004100	Aufschließung Forstgartenweg, Titusstraße BA 06	1 795,73							1 800,00
5/850000-004400	Wasserversorgung BA 07	521 015,53	60 700,00						581 700,00
5/850000-020000	Anschaffung Notstromversorgung		15 000,00						15 000,00
1/850000-042000	Betriebsausstattung		1 900,00						1 900,00
5/850000-070000	Trinkwasserplan	28 895,37							28 900,00
5/850000-070100	Leitungskataster		3 000,00	3 000,00					6 000,00
5/850000-729910	Zuführung an operative Gebarung - Wasserversorgung			8 900,00					8 900,00
<b>Einzahlungen - Finanzierung - Mittelaufbringung</b>		<b>579 154,95</b>	<b>63 800,00</b>	<b>16 900,00</b>	<b>8 000,00</b>	<b>5 000,00</b>	<b>8 000,00</b>	<b>8 000,00</b>	<b>688 900,00</b>
<b>Mittel aus Geldfluss aus der operativen Gebarung</b>		<b>76 203,97</b>	<b>20 000,00</b>	<b>0,00</b>	<b>0,00</b>	<b>0,00</b>	<b>0,00</b>	<b>0,00</b>	<b>96 200,00</b>
6/850000+829910	Zuführung von operativer an investive Gebarung		20 000,00						20 000,00
6/850000+829911	Sonstige Zuweisung von Investiven an Investive Vorhaben (WVA)	3 727,78							3 700,00
6/850000+829960	Sonstige Einnahmen - Überschuss 2019	72 476,19							72 500,00
<b>Bedarfszuweisungen/KTZ</b>		<b>0,00</b>	<b>14 600,00</b>	<b>0,00</b>	<b>0,00</b>	<b>0,00</b>	<b>0,00</b>	<b>0,00</b>	<b>14 600,00</b>
6/850000+301000	Kapitaltransfers Land NÖ		14 600,00						14 600,00
<b>Haushaltsrücklagen/Zahlungsmittelreserven</b>		<b>0,00</b>	<b>0,00</b>	<b>0,00</b>	<b>0,00</b>	<b>0,00</b>	<b>0,00</b>	<b>0,00</b>	<b>0,00</b>
<b>Sonstige Kapitaltransfers und Subventionen</b>		<b>52 950,98</b>	<b>29 200,00</b>	<b>16 900,00</b>	<b>8 000,00</b>	<b>5 000,00</b>	<b>8 000,00</b>	<b>8 000,00</b>	<b>128 100,00</b>
6/850000+300000	Förderung Bund - Notstromversorgung		1 500,00						1 500,00
6/850000+300500	Förderung Bund - BA 06	6 782,04		800,00					7 600,00
2/850000+307000	Wasseranschluss- und Ergänzungsabgabe	5 705,84	15 400,00	14 600,00	4 300,00	3 300,00	8 000,00	8 000,00	59 300,00
6/850000+307000	Wasseranschluss- und Ergänzungsabgabe	40 463,10	12 300,00	1 500,00	3 700,00	1 700,00			59 700,00
<b>Darlehen</b>		<b>450 000,00</b>	<b>0,00</b>	<b>0,00</b>	<b>0,00</b>	<b>0,00</b>	<b>0,00</b>	<b>0,00</b>	<b>450 000,00</b>
124/215	Wasserversorgung BA 07	450 000,00							450 000,00
<b>Finanzierungsleasing</b>		<b>0,00</b>	<b>0,00</b>	<b>0,00</b>	<b>0,00</b>	<b>0,00</b>	<b>0,00</b>	<b>0,00</b>	<b>0,00</b>

Vorhaben	Vorhabensbezeichnung	RA Vorjahre	VA 2022	VA 2023	Plan 2024	Plan 2025	Plan 2026	Plan 2027	Plan Gesamt (gerundet)
Konto	Bezeichnung								
	Veräußerung langfristiges Vermögen und sonstiges	0,00	0,00	0,00	0,00	0,00	0,00	0,00	0,00
<b>Finanzierungsergebnis 1000028</b>		<b>21 816,63</b>	<b>-21 800,00</b>	<b>0,00</b>	<b>0,00</b>	<b>0,00</b>	<b>0,00</b>	<b>0,00</b>	<b>0,00</b>
	<i>inklusive Vorjahre (gerundet)</i>		<b>0,00</b>	<b>0,00</b>	<b>0,00</b>	<b>0,00</b>	<b>0,00</b>	<b>0,00</b>	



Vorhaben	Vorhabensbezeichnung	RA Vorjahre	VA 2022	VA 2023	Plan 2024	Plan 2025	Plan 2026	Plan 2027	Plan Gesamt (gerundet)
Konto	Bezeichnung								
<b>1840000</b>	<b>Grundbesitz - Projekt Krautäcker (2020 bis 2099)</b>								
	<b>Auszahlungen - Investitionen - Mittelverwendung</b>	<b>6 558,00</b>	<b>930 000,00</b>	<b>528 800,00</b>	<b>814 300,00</b>	<b>0,00</b>	<b>0,00</b>	<b>0,00</b>	<b>2 279 700,00</b>
	<b>Anschaffungs- oder Herstellungskosten</b>	<b>6 558,00</b>	<b>950 000,00</b>	<b>528 800,00</b>	<b>814 300,00</b>	<b>0,00</b>	<b>0,00</b>	<b>0,00</b>	<b>2 299 700,00</b>
5/840100-001000	Ankauf von Grundstücken inkl. Nebenkosten	6 558,00	950 000,00	20 000,00					976 600,00
5/840100-346000	Darlehenstilgung			508 800,00	441 200,00				950 000,00
5/840100-729910	Rückführung an operative Gebarung				345 100,00				345 100,00
5/840100-729911	Zuführungen von investive an investive Vorhaben (Krautäcker->Straßenbau)				28 000,00				28 000,00
	<b>Korrektur Auszahlungen VA 2022</b>	<b>0,00</b>	<b>-20 000,00</b>	<b>0,00</b>	<b>0,00</b>	<b>0,00</b>	<b>0,00</b>	<b>0,00</b>	<b>-20 000,00</b>
	<b>Einzahlungen - Finanzierung - Mittelaufbringung</b>	<b>6 558,00</b>	<b>950 000,00</b>	<b>508 800,00</b>	<b>814 300,00</b>	<b>0,00</b>	<b>0,00</b>	<b>0,00</b>	<b>2 279 700,00</b>
	<b>Mittel aus Geldfluss aus der operativen Gebarung</b>	<b>6 558,00</b>	<b>0,00</b>	<b>0,00</b>	<b>0,00</b>	<b>0,00</b>	<b>0,00</b>	<b>0,00</b>	<b>6 600,00</b>
6/840100+829910	Zuführung von operativer an investive Gebarung	6 558,00							6 600,00
	<b>Bedarfszuweisungen/KTZ</b>	<b>0,00</b>	<b>0,00</b>	<b>0,00</b>	<b>0,00</b>	<b>0,00</b>	<b>0,00</b>	<b>0,00</b>	<b>0,00</b>
	<b>Haushaltsrücklagen/Zahlungsmittelreserven</b>	<b>0,00</b>	<b>0,00</b>	<b>0,00</b>	<b>0,00</b>	<b>0,00</b>	<b>0,00</b>	<b>0,00</b>	<b>0,00</b>
	<b>Sonstige Kapitaltransfers und Subventionen</b>	<b>0,00</b>	<b>0,00</b>	<b>0,00</b>	<b>0,00</b>	<b>0,00</b>	<b>0,00</b>	<b>0,00</b>	<b>0,00</b>
	<b>Darlehen</b>	<b>0,00</b>	<b>950 000,00</b>	<b>0,00</b>	<b>0,00</b>	<b>0,00</b>	<b>0,00</b>	<b>0,00</b>	<b>950 000,00</b>
124/223	Grundankauf - Krautäcker - Wohnraumschaffung		950 000,00						950 000,00
	<b>Finanzierungsleasing</b>	<b>0,00</b>	<b>0,00</b>	<b>0,00</b>	<b>0,00</b>	<b>0,00</b>	<b>0,00</b>	<b>0,00</b>	<b>0,00</b>
	<b>Veräußerung langfristiges Vermögen und sonstiges</b>	<b>0,00</b>	<b>0,00</b>	<b>508 800,00</b>	<b>814 300,00</b>	<b>0,00</b>	<b>0,00</b>	<b>0,00</b>	<b>1 323 100,00</b>
6/840100+801000	Veräußerungen von Grundstücken			508 800,00	814 300,00				1 323 100,00
	<b>Finanzierungsergebnis 1840000</b>	<b>0,00</b>	<b>20 000,00</b>	<b>-20 000,00</b>	<b>0,00</b>	<b>0,00</b>	<b>0,00</b>	<b>0,00</b>	<b>0,00</b>
	<i>inklusive Vorjahre (gerundet)</i>		<b>20 000,00</b>	<b>0,00</b>	<b>0,00</b>	<b>0,00</b>	<b>0,00</b>	<b>0,00</b>	

Vorhaben	Vorhabensbezeichnung	RA Vorjahre	VA 2022	VA 2023	Plan 2024	Plan 2025	Plan 2026	Plan 2027	Plan Gesamt (gerundet)
Konto	Bezeichnung								
<b>1000003</b>	<b>Kunst, Kultur, Kultus (2020 bis 2099)</b>								
	<b>Auszahlungen - Investitionen - Mittelverwendung</b>	<b>500,00</b>	<b>0,00</b>	<b>0,00</b>	<b>0,00</b>	<b>0,00</b>	<b>0,00</b>	<b>0,00</b>	<b>500,00</b>
	<b>Anschaffungs- oder Herstellungskosten</b>	<b>500,00</b>	<b>0,00</b>	<b>0,00</b>	<b>0,00</b>	<b>0,00</b>	<b>0,00</b>	<b>0,00</b>	<b>500,00</b>
5/362000-729911	Sonstige Zuweisung von Investive Vorhaben an Investive Vorhaben (Breitbandinternet)	500,00							500,00
	<b>Einzahlungen - Finanzierung - Mittelaufbringung</b>	<b>500,00</b>	<b>0,00</b>	<b>0,00</b>	<b>0,00</b>	<b>0,00</b>	<b>0,00</b>	<b>0,00</b>	<b>500,00</b>
	<b>Mittel aus Geldfluss aus der operativen Gebarung</b>	<b>0,00</b>	<b>0,00</b>	<b>0,00</b>	<b>0,00</b>	<b>0,00</b>	<b>0,00</b>	<b>0,00</b>	<b>0,00</b>
	<b>Bedarfszuweisungen/KTZ</b>	<b>0,00</b>	<b>0,00</b>	<b>0,00</b>	<b>0,00</b>	<b>0,00</b>	<b>0,00</b>	<b>0,00</b>	<b>0,00</b>
	<b>Haushaltsrücklagen/Zahlungsmittelreserven</b>	<b>0,00</b>	<b>0,00</b>	<b>0,00</b>	<b>0,00</b>	<b>0,00</b>	<b>0,00</b>	<b>0,00</b>	<b>0,00</b>
	<b>Sonstige Kapitaltransfers und Subventionen</b>	<b>500,00</b>	<b>0,00</b>	<b>0,00</b>	<b>0,00</b>	<b>0,00</b>	<b>0,00</b>	<b>0,00</b>	<b>500,00</b>
6/362000+860000	Transfers von Bund, Bundesfonds und Bundeskammern	500,00							500,00
	<b>Darlehen</b>	<b>0,00</b>	<b>0,00</b>	<b>0,00</b>	<b>0,00</b>	<b>0,00</b>	<b>0,00</b>	<b>0,00</b>	<b>0,00</b>
	<b>Finanzierungsleasing</b>	<b>0,00</b>	<b>0,00</b>	<b>0,00</b>	<b>0,00</b>	<b>0,00</b>	<b>0,00</b>	<b>0,00</b>	<b>0,00</b>
	<b>Veräußerung langfristiges Vermögen und sonstiges</b>	<b>0,00</b>	<b>0,00</b>	<b>0,00</b>	<b>0,00</b>	<b>0,00</b>	<b>0,00</b>	<b>0,00</b>	<b>0,00</b>
<b>Finanzierungsergebnis 1000003</b>		<b>0,00</b>	<b>0,00</b>	<b>0,00</b>	<b>0,00</b>	<b>0,00</b>	<b>0,00</b>	<b>0,00</b>	<b>0,00</b>
	<i>inklusive Vorjahre (gerundet)</i>		<b>0,00</b>	<b>0,00</b>	<b>0,00</b>	<b>0,00</b>	<b>0,00</b>	<b>0,00</b>	

Vorhaben	Vorhabensbezeichnung	RA Vorjahre	VA 2022	VA 2023	Plan 2024	Plan 2025	Plan 2026	Plan 2027	Plan Gesamt (gerundet)
Konto	Bezeichnung								
<b>1000014</b>	<b>Schulgebäude (2020 bis 2099)</b>								
	<b>Auszahlungen - Investitionen - Mittelverwendung</b>	<b>0,00</b>	<b>0,00</b>	<b>0,00</b>	<b>0,00</b>	<b>920 000,00</b>	<b>0,00</b>	<b>0,00</b>	<b>920 000,00</b>
	<b>Anschaffungs- oder Herstellungskosten</b>	<b>0,00</b>	<b>0,00</b>	<b>0,00</b>	<b>0,00</b>	<b>920 000,00</b>	<b>0,00</b>	<b>0,00</b>	<b>920 000,00</b>
	5/210000-080000 Zuschuss an KG - Beteiligung					920 000,00			920 000,00
	<b>Einzahlungen - Finanzierung - Mittelaufbringung</b>	<b>0,00</b>	<b>0,00</b>	<b>0,00</b>	<b>0,00</b>	<b>920 000,00</b>	<b>0,00</b>	<b>0,00</b>	<b>920 000,00</b>
	<b>Mittel aus Geldfluss aus der operativen Gebarung</b>	<b>0,00</b>	<b>0,00</b>	<b>0,00</b>	<b>0,00</b>	<b>0,00</b>	<b>0,00</b>	<b>0,00</b>	<b>0,00</b>
	<b>Bedarfszuweisungen/KTZ</b>	<b>0,00</b>	<b>0,00</b>	<b>0,00</b>	<b>0,00</b>	<b>0,00</b>	<b>0,00</b>	<b>0,00</b>	<b>0,00</b>
	<b>Haushaltsrücklagen/Zahlungsmittelreserven</b>	<b>0,00</b>	<b>0,00</b>	<b>0,00</b>	<b>0,00</b>	<b>0,00</b>	<b>0,00</b>	<b>0,00</b>	<b>0,00</b>
	<b>Sonstige Kapitaltransfers und Subventionen</b>	<b>0,00</b>	<b>0,00</b>	<b>0,00</b>	<b>0,00</b>	<b>0,00</b>	<b>0,00</b>	<b>0,00</b>	<b>0,00</b>
	<b>Darlehen</b>	<b>0,00</b>	<b>0,00</b>	<b>0,00</b>	<b>0,00</b>	<b>920 000,00</b>	<b>0,00</b>	<b>0,00</b>	<b>920 000,00</b>
	8/227 Schule - Sanierung Turnsaaldach					920 000,00			920 000,00
	<b>Finanzierungsleasing</b>	<b>0,00</b>	<b>0,00</b>	<b>0,00</b>	<b>0,00</b>	<b>0,00</b>	<b>0,00</b>	<b>0,00</b>	<b>0,00</b>
	<b>Veräußerung langfristiges Vermögen und sonstiges</b>	<b>0,00</b>	<b>0,00</b>	<b>0,00</b>	<b>0,00</b>	<b>0,00</b>	<b>0,00</b>	<b>0,00</b>	<b>0,00</b>
<b>Finanzierungsergebnis 1000014</b>		<b>0,00</b>	<b>0,00</b>	<b>0,00</b>	<b>0,00</b>	<b>0,00</b>	<b>0,00</b>	<b>0,00</b>	<b>0,00</b>
	<i>inklusive Vorjahre (gerundet)</i>		<b>0,00</b>	<b>0,00</b>	<b>0,00</b>	<b>0,00</b>	<b>0,00</b>	<b>0,00</b>	

Vorhaben	Vorhabensbezeichnung	RA Vorjahre	VA 2022	VA 2023	Plan 2024	Plan 2025	Plan 2026	Plan 2027	Plan Gesamt (gerundet)
Konto	Bezeichnung								
<b>2200000</b>	<b>sonstige Investitionen (2020 bis 2099)</b>								
	<b>Auszahlungen - Investitionen - Mittelverwendung</b>	<b>109 589,91</b>	<b>65 500,00</b>	<b>88 000,00</b>	<b>20 500,00</b>	<b>25 700,00</b>	<b>18 000,00</b>	<b>15 500,00</b>	<b>342 800,00</b>
	<b>Anschaffungs- oder Herstellungskosten</b>	<b>109 589,91</b>	<b>65 500,00</b>	<b>88 000,00</b>	<b>20 500,00</b>	<b>25 700,00</b>	<b>18 000,00</b>	<b>15 500,00</b>	<b>342 800,00</b>
1/010000-042000	Amtsausstattung	7 413,67	15 000,00	22 500,00	5 000,00	11 700,00	7 500,00	5 000,00	74 100,00
1/010000-070000	Softwarelizenzen	551,23	2 400,00	1 500,00	1 000,00	4 500,00	1 000,00	1 000,00	12 000,00
1/029000-042000	Amtsausstattung	3 405,45	11 500,00	6 500,00	4 500,00	1 000,00	1 000,00	1 000,00	28 900,00
1/211000-042000	Schulmöbel, Betriebsausstattung	17 631,15	13 000,00	13 200,00	3 000,00	3 000,00	3 000,00	3 000,00	55 800,00
1/212000-042000	Betriebsausstattung	5 088,37	1 000,00	13 400,00	1 000,00	1 000,00	1 000,00	1 000,00	23 500,00
1/240000-042000	Betriebsausstattung	2 311,07		5 500,00					7 800,00
1/273000-042000	Amts-, Betriebs- und Geschäftsausstattung	1 372,80	1 400,00						2 800,00
1/273000-070000	Softwarelizenzen		1 600,00						1 600,00
1/612000-050000	Tempomessanlage		1 700,00						1 700,00
1/640000-005000	Ankauf von Verkehrszeichen, - spiegeln	837,78	2 600,00	3 000,00	3 000,00	3 000,00	3 000,00	3 000,00	18 400,00
1/649000-050000	Buswartehäuschen Sonderanlagen			8 000,00					8 000,00
1/815100-006000	Sonst. Spielplatzeinrichtungen	1 431,20	7 600,00	2 000,00	1 500,00				12 500,00
1/820000-040000	Fahrzeuge	22 624,79		7 500,00					30 100,00
1/820000-042000	Betriebsausstattung	7 629,40	3 000,00	4 900,00	1 500,00	1 500,00	1 500,00	1 500,00	21 500,00
1/820000-050000	Dieseltanks		4 700,00						4 700,00
1/840000-001000	Ankauf von Grundstücken	3 839,00							3 800,00
1/914000-082000	Sonstige Beteiligungen - Wirtschaftsraum Amstetten GmbH	35 454,00							35 500,00
	<b>Einzahlungen - Finanzierung - Mittelaufbringung</b>	<b>0,00</b>	<b>0,00</b>	<b>12 900,00</b>	<b>12 900,00</b>	<b>12 900,00</b>	<b>12 900,00</b>	<b>12 900,00</b>	<b>64 500,00</b>
	<b>Mittel aus Geldfluss aus der operativen Gebarung</b>	<b>0,00</b>	<b>0,00</b>	<b>12 900,00</b>	<b>12 900,00</b>	<b>12 900,00</b>	<b>12 900,00</b>	<b>12 900,00</b>	<b>64 500,00</b>
2/914000+080000	Entnahme von KG - Beteiligungen an verbundenen Unternehmen			12 900,00	12 900,00	12 900,00	12 900,00	12 900,00	64 500,00
	<b>Bedarfszuweisungen/KTZ</b>	<b>0,00</b>	<b>0,00</b>	<b>0,00</b>	<b>0,00</b>	<b>0,00</b>	<b>0,00</b>	<b>0,00</b>	<b>0,00</b>
	<b>Haushaltsrücklagen/Zahlungsmittelreserven</b>	<b>0,00</b>	<b>0,00</b>	<b>0,00</b>	<b>0,00</b>	<b>0,00</b>	<b>0,00</b>	<b>0,00</b>	<b>0,00</b>
	<b>Sonstige Kapitaltransfers und Subventionen</b>	<b>0,00</b>	<b>0,00</b>	<b>0,00</b>	<b>0,00</b>	<b>0,00</b>	<b>0,00</b>	<b>0,00</b>	<b>0,00</b>
	<b>Darlehen</b>	<b>0,00</b>	<b>0,00</b>	<b>0,00</b>	<b>0,00</b>	<b>0,00</b>	<b>0,00</b>	<b>0,00</b>	<b>0,00</b>
	<b>Finanzierungsleasing</b>	<b>0,00</b>	<b>0,00</b>	<b>0,00</b>	<b>0,00</b>	<b>0,00</b>	<b>0,00</b>	<b>0,00</b>	<b>0,00</b>
	<b>Veräußerung langfristiges Vermögen und sonstiges</b>	<b>0,00</b>	<b>0,00</b>	<b>0,00</b>	<b>0,00</b>	<b>0,00</b>	<b>0,00</b>	<b>0,00</b>	<b>0,00</b>
<b>Finanzierungsergebnis 2200000</b>		<b>-109 589,91</b>	<b>-65 500,00</b>	<b>-75 100,00</b>	<b>-7 600,00</b>	<b>-12 800,00</b>	<b>-5 100,00</b>	<b>-2 600,00</b>	<b>-278 300,00</b>
	<i>inklusive Vorjahre (gerundet)</i>		<b>-175 100,00</b>	<b>-250 200,00</b>	<b>-257 800,00</b>	<b>-270 600,00</b>	<b>-275 700,00</b>	<b>-278 300,00</b>	

Salden Finanzierungsergebnisse		RA Vorjahre	VA 2022	VA 2023	Plan 2024	Plan 2025	Plan 2026	Plan 2027	Plan Gesamt (gerundet)
1185008	Wasserversorgung - BA 08 (2021 bis 2099)								
	Auszahlungen - Investitionen - Mittelverwendung	39 623,17	51 400,00	9 000,00	1 700,00	0,00	0,00	0,00	101 700,00
	Einzahlungen - Finanzierung - Mittelherkunft	91 000,00	0,00	9 000,00	1 700,00	0,00	0,00	0,00	101 700,00
		51 376,83	-51 400,00	0,00	0,00	0,00	0,00	0,00	0,00
	<i>inklusive Vorjahre (gerundet)</i>		0,00	0,00	0,00	0,00	0,00	0,00	
1185009	Wasserversorgung BA 09 - Krautäcker (2023 bis 2099)								
	Auszahlungen - Investitionen - Mittelverwendung	0,00	0,00	177 300,00	88 700,00	0,00	0,00	0,00	266 000,00
	Einzahlungen - Finanzierung - Mittelherkunft	0,00	0,00	177 300,00	88 700,00	0,00	0,00	0,00	266 000,00
		0,00	0,00	0,00	0,00	0,00	0,00	0,00	0,00
	<i>inklusive Vorjahre (gerundet)</i>		0,00	0,00	0,00	0,00	0,00	0,00	
1185116	Abwasserbeseitigung BA 16 (2021 bis 2099)								
	Auszahlungen - Investitionen - Mittelverwendung	4 887,06	137 100,00	12 500,00	4 000,00	0,00	0,00	0,00	158 500,00
	Einzahlungen - Finanzierung - Mittelherkunft	142 000,00	0,00	12 500,00	4 000,00	0,00	0,00	0,00	158 500,00
		137 112,94	-137 100,00	0,00	0,00	0,00	0,00	0,00	0,00
	<i>inklusive Vorjahre (gerundet)</i>		0,00	0,00	0,00	0,00	0,00	0,00	
1185118	Abwasserbeseitigung BA 18 - Krautäcker (2023 bis 2099)								
	Auszahlungen - Investitionen - Mittelverwendung	0,00	0,00	432 000,00	216 000,00	0,00	0,00	0,00	648 000,00
	Einzahlungen - Finanzierung - Mittelherkunft	0,00	0,00	432 000,00	216 000,00	0,00	0,00	0,00	648 000,00
		0,00	0,00	0,00	0,00	0,00	0,00	0,00	0,00
	<i>inklusive Vorjahre (gerundet)</i>		0,00	0,00	0,00	0,00	0,00	0,00	
1240200	Kindergarten 5. Gruppe Provisorium u. Neubau (2020 bis 2099)								
	Auszahlungen - Investitionen - Mittelverwendung	307 853,33	960 000,00	22 500,00	0,00	0,00	0,00	0,00	1 290 400,00
	Einzahlungen - Finanzierung - Mittelherkunft	307 853,33	960 000,00	22 500,00	0,00	0,00	0,00	0,00	1 290 400,00
		0,00	0,00	0,00	0,00	0,00	0,00	0,00	0,00
	<i>inklusive Vorjahre (gerundet)</i>		0,00	0,00	0,00	0,00	0,00	0,00	
1522100	Reinhaltung der Luft - Elektromobilität (2021 bis 2099)								
	Auszahlungen - Investitionen - Mittelverwendung	42 735,37	0,00	0,00	0,00	0,00	0,00	0,00	42 700,00
	Einzahlungen - Finanzierung - Mittelherkunft	42 735,37	0,00	0,00	0,00	0,00	0,00	0,00	42 700,00
		0,00	0,00	0,00	0,00	0,00	0,00	0,00	0,00
	<i>inklusive Vorjahre (gerundet)</i>		0,00	0,00	0,00	0,00	0,00	0,00	
1859000	Breitbandinternet (2020 bis 2099)								
	Auszahlungen - Investitionen - Mittelverwendung	70 150,64	7 000,00	0,00	0,00	0,00	0,00	0,00	77 200,00
	Einzahlungen - Finanzierung - Mittelherkunft	70 150,64	7 000,00	0,00	0,00	0,00	0,00	0,00	77 200,00
		0,00	0,00	0,00	0,00	0,00	0,00	0,00	0,00
	<i>inklusive Vorjahre (gerundet)</i>		0,00	0,00	0,00	0,00	0,00	0,00	

Salden Finanzierungsergebnisse		RA Vorjahre	VA 2022	VA 2023	Plan 2024	Plan 2025	Plan 2026	Plan 2027	Plan Gesamt (gerundet)
1000004	Straßen- und Wegebau (2020 bis 2099)								
	Auszahlungen - Investitionen - Mittelverwendung	543 257,49	101 200,00	450 800,00	328 000,00	300 000,00	300 000,00	300 000,00	2 323 300,00
	Einzahlungen - Finanzierung - Mittelherkunft	572 679,06	180 000,00	342 600,00	328 000,00	300 000,00	300 000,00	300 000,00	2 323 300,00
		29 421,57	78 800,00	-108 200,00	0,00	0,00	0,00	0,00	0,00
	<i>inklusive Vorjahre (gerundet)</i>		108 200,00	0,00	0,00	0,00	0,00	0,00	
1000006	Güterwegerhaltung (2020 bis 2099)								
	Auszahlungen - Investitionen - Mittelverwendung	47 003,36	30 000,00	120 000,00	120 000,00	20 000,00	20 000,00	200 000,00	557 000,00
	Einzahlungen - Finanzierung - Mittelherkunft	47 003,36	30 000,00	120 000,00	120 000,00	20 000,00	20 000,00	200 000,00	557 000,00
		0,00	0,00	0,00	0,00	0,00	0,00	0,00	0,00
	<i>inklusive Vorjahre (gerundet)</i>		0,00	0,00	0,00	0,00	0,00	0,00	
1000008	Abwasserbeseitigung (2020 bis 2099)								
	Auszahlungen - Investitionen - Mittelverwendung	811 158,03	57 600,00	102 600,00	8 000,00	10 000,00	8 000,00	8 000,00	1 005 400,00
	Einzahlungen - Finanzierung - Mittelherkunft	781 435,73	132 400,00	57 500,00	8 000,00	10 000,00	8 000,00	8 000,00	1 005 300,00
		-29 722,30	74 800,00	-45 100,00	0,00	0,00	0,00	0,00	0,00
	<i>inklusive Vorjahre (gerundet)</i>		45 100,00	0,00	0,00	0,00	0,00	0,00	
1000009	Abwasserbeseitigung BA 16 - RW (2021 bis 2099)								
	Auszahlungen - Investitionen - Mittelverwendung	132 954,45	12 000,00	149 000,00	0,00	0,00	0,00	0,00	294 000,00
	Einzahlungen - Finanzierung - Mittelherkunft	145 000,00	0,00	149 000,00	0,00	0,00	0,00	0,00	294 000,00
		12 045,55	-12 000,00	0,00	0,00	0,00	0,00	0,00	0,00
	<i>inklusive Vorjahre (gerundet)</i>		0,00	0,00	0,00	0,00	0,00	0,00	
1000011	Freizeiteinrichtungen (2020 bis 2099)								
	Auszahlungen - Investitionen - Mittelverwendung	897 712,19	144 800,00	0,00	0,00	0,00	0,00	0,00	1 042 500,00
	Einzahlungen - Finanzierung - Mittelherkunft	897 712,19	144 800,00	0,00	0,00	0,00	0,00	0,00	1 042 500,00
		0,00	0,00	0,00	0,00	0,00	0,00	0,00	0,00
	<i>inklusive Vorjahre (gerundet)</i>		0,00	0,00	0,00	0,00	0,00	0,00	
1000012	Grundbesitz (Erwerb und Verkauf) (2020 bis 2099)								
	Auszahlungen - Investitionen - Mittelverwendung	108 162,64	0,00	0,00	0,00	0,00	0,00	0,00	108 200,00
	Einzahlungen - Finanzierung - Mittelherkunft	108 162,64	0,00	0,00	0,00	0,00	0,00	0,00	108 200,00
		0,00	0,00	0,00	0,00	0,00	0,00	0,00	0,00
	<i>inklusive Vorjahre (gerundet)</i>		0,00	0,00	0,00	0,00	0,00	0,00	
1000013	Bauhof (2020 bis 2099)								
	Auszahlungen - Investitionen - Mittelverwendung	43 949,70	0,00	0,00	100 000,00	0,00	0,00	0,00	143 900,00
	Einzahlungen - Finanzierung - Mittelherkunft	43 949,70	0,00	0,00	100 000,00	0,00	0,00	0,00	143 900,00
		0,00	0,00	0,00	0,00	0,00	0,00	0,00	0,00
	<i>inklusive Vorjahre (gerundet)</i>		0,00	0,00	0,00	0,00	0,00	0,00	

Salden Finanzierungsergebnisse		RA Vorjahre	VA 2022	VA 2023	Plan 2024	Plan 2025	Plan 2026	Plan 2027	Plan Gesamt (gerundet)
1000018	Altstoffsammelzentrum (2020 bis 2099)								
	Auszahlungen - Investitionen - Mittelverwendung	31 274,92	0,00	0,00	0,00	0,00	0,00	0,00	31 300,00
	Einzahlungen - Finanzierung - Mittelherkunft	31 274,92	0,00	0,00	0,00	0,00	0,00	0,00	31 300,00
		0,00	0,00	0,00	0,00	0,00	0,00	0,00	0,00
	<i>inklusive Vorjahre (gerundet)</i>		0,00	0,00	0,00	0,00	0,00	0,00	
1000028	Wasserversorgung (2020 bis 2099)								
	Auszahlungen - Investitionen - Mittelverwendung	557 338,32	85 600,00	16 900,00	8 000,00	5 000,00	8 000,00	8 000,00	688 800,00
	Einzahlungen - Finanzierung - Mittelherkunft	579 154,95	63 800,00	16 900,00	8 000,00	5 000,00	8 000,00	8 000,00	688 900,00
		21 816,63	-21 800,00	0,00	0,00	0,00	0,00	0,00	0,00
	<i>inklusive Vorjahre (gerundet)</i>		0,00	0,00	0,00	0,00	0,00	0,00	
1840000	Grundbesitz - Projekt Krautäcker (2020 bis 2099)								
	Auszahlungen - Investitionen - Mittelverwendung	6 558,00	930 000,00	528 800,00	814 300,00	0,00	0,00	0,00	2 279 700,00
	Einzahlungen - Finanzierung - Mittelherkunft	6 558,00	950 000,00	508 800,00	814 300,00	0,00	0,00	0,00	2 279 700,00
		0,00	20 000,00	-20 000,00	0,00	0,00	0,00	0,00	0,00
	<i>inklusive Vorjahre (gerundet)</i>		20 000,00	0,00	0,00	0,00	0,00	0,00	
1000014	Schulgebäude (2020 bis 2099)								
	Auszahlungen - Investitionen - Mittelverwendung	0,00	0,00	0,00	0,00	920 000,00	0,00	0,00	920 000,00
	Einzahlungen - Finanzierung - Mittelherkunft	0,00	0,00	0,00	0,00	920 000,00	0,00	0,00	920 000,00
		0,00	0,00	0,00	0,00	0,00	0,00	0,00	0,00
	<i>inklusive Vorjahre (gerundet)</i>		0,00	0,00	0,00	0,00	0,00	0,00	
1000003	Kunst, Kultur, Kultus (2020 bis 2099)								
	Auszahlungen - Investitionen - Mittelverwendung	500,00	0,00	0,00	0,00	0,00	0,00	0,00	500,00
	Einzahlungen - Finanzierung - Mittelherkunft	500,00	0,00	0,00	0,00	0,00	0,00	0,00	500,00
		0,00	0,00	0,00	0,00	0,00	0,00	0,00	0,00
	<i>inklusive Vorjahre (gerundet)</i>		0,00	0,00	0,00	0,00	0,00	0,00	
<b>Saldo Investive Einzelvorhaben</b>		<b>222 051,22</b>	<b>-48 700,00</b>	<b>-173 300,00</b>	<b>0,00</b>	<b>0,00</b>	<b>0,00</b>	<b>0,00</b>	<b>100,00</b>
	<i>inklusive Vorjahre (gerundet)</i>		<b>173 400,00</b>	<b>100,00</b>	<b>100,00</b>	<b>100,00</b>	<b>100,00</b>	<b>100,00</b>	

<b>Salden Finanzierungsergebnisse</b>	<b>RA Vorjahre</b>	<b>VA 2022</b>	<b>VA 2023</b>	<b>Plan 2024</b>	<b>Plan 2025</b>	<b>Plan 2026</b>	<b>Plan 2027</b>	<b>Plan Gesamt (gerundet)</b>
2200000 sonstige Investitionen (2020 bis 2099)								
Auszahlungen - Investitionen - Mittelverwendung	109 589,91	65 500,00	88 000,00	20 500,00	25 700,00	18 000,00	15 500,00	342 800,00
Einzahlungen - Finanzierung - Mittelherkunft	0,00	0,00	12 900,00	12 900,00	12 900,00	12 900,00	12 900,00	64 500,00
	-109 589,91	-65 500,00	-75 100,00	-7 600,00	-12 800,00	-5 100,00	-2 600,00	-278 300,00
<i>inklusive Vorjahre (gerundet)</i>		-175 100,00	-250 200,00	-257 800,00	-270 600,00	-275 700,00	-278 300,00	
<b>Saldo Sonstige Investitionen</b>	<b>-109 589,91</b>	<b>-65 500,00</b>	<b>-75 100,00</b>	<b>-7 600,00</b>	<b>-12 800,00</b>	<b>-5 100,00</b>	<b>-2 600,00</b>	<b>-278 300,00</b>
<i>inklusive Vorjahre (gerundet)</i>		<b>-175 100,00</b>	<b>-250 200,00</b>	<b>-257 800,00</b>	<b>-270 600,00</b>	<b>-275 700,00</b>	<b>-278 300,00</b>	
<b>Saldo der gesamten Investitionstätigkeit</b>	<b>112 461,31</b>	<b>-114 200,00</b>	<b>-248 400,00</b>	<b>-7 600,00</b>	<b>-12 800,00</b>	<b>-5 100,00</b>	<b>-2 600,00</b>	<b>-278 200,00</b>
<i>inklusive Vorjahre (gerundet)</i>		<b>-1 700,00</b>	<b>-250 100,00</b>	<b>-257 700,00</b>	<b>-270 500,00</b>	<b>-275 600,00</b>	<b>-278 200,00</b>	





Personaldaten iSd ÖStp (Anlage 4)



Gruppe 1 - gesamt	Dienstverhältnis zu Gemeinde, dienstleistend in einer Dienststelle, bezahlt aus dem Budget		Personalaufwendungen, Aktive, betriebsmäßige Darstellung exklusive Ausgliederungen				
	Köpfe	VBÄ	davon melden Gemeinden optional				gesamt
Bezüge (L und G: Unterklasse 50-55)			Nebengebühren (L und G: Gruppen 564-569)	Dienstgeberbeiträge (L und G: Unterklasse 58)	Weitere Aufwendungen	Kontenklasse 5	
BeamtInnen			0,00				
Vertragsbedienstete	23,00	16,55	596 200,00				
KV-Bedienstete (Kollektivvertrag)			46 000,00				
Summe	23,00	16,55	642 200,00	29 700,00	190 400,00	13 800,00	876 100,00
<b>darunter (Teilmengen der Gruppe 1)</b>							
MusikschullehrerInnen							
KindergärtnerInnen und							
Bedienstete nicht-ausgliederter Krankenanstalten							
<b>Gruppe 1a - Ausbildungsverhältnisse (insb. Lehrlinge)</b>							

Gruppe 2 - gesamt	Dienstverhältnis zur Gemeinde, dienstleistend bei sonstigem Rechtsträger, bezahlt aus dem Budget		Personalaufwendungen, Aktive, Ausgliederter				
	Köpfe	VBÄ	davon melden Gemeinden optional				gesamt
Bezüge (L und G: Unterklasse 50-55)			Nebengebühren (L und G: Gruppen 564-569)	Dienstgeberbeiträge (L und G: Unterklasse 58)	Weitere Aufwendungen	Kontenklasse 5	
BeamtInnen							
Vertragsbedienstete							
Summe	0,00	0,00					

<b>BeamtInnen-PensionistInnen zum 31.12.2023</b>			
	Anzahl	Ø-Pensionshöhe / Mt. <sup>1)</sup>	
RuhegenussbezieherInnen	4,0		
Hinterbliebene <sup>2)</sup>			
<b>Neue RuhegenussbezieherInnen im Bezugsjahr 2023</b>			
	Anzahl	Ø-Pensionsantrittsalter	Ø-Pensionshöhe / Mt. <sup>1)</sup>
Alterspension <sup>3)</sup>			
Dienstunfähigkeit <sup>4)</sup>			
vorzeitige Pensionierung mit Abschlag <sup>5)</sup>			
vorzeitige Pensionierung ohne Abschlag <sup>6)</sup>			
Pensionierungen gesamt	0,0	0,0	0,0
<p>1) Durchschnittspension im Dezember laut Personalstatistik-Festlegungen ohne Sonderzahlungen, ohne Pflegegeld und ohne sonstige Transferleistungen; brutto</p> <p>2) Witwen-, Witwer-, Waisenversorgungsbezüge und vergleichbare Leistungen</p> <p>3) Ruhebezüge aufgrund einer Ruhestandsversetzung durch Erklärung iSd § 15 iVm § 236c Abs. 1 BDG 1979, eines Übertritts in den Ruhestand oder einer vergleichbaren Regelung</p> <p>4) Ruhebezüge aufgrund einer Ruhestandsversetzung wegen dauernder Dienstunfähigkeit</p> <p>5) Ruhebezüge aufgrund einer Ruhestandsversetzung vor dem Mindestalter für eine Ruhestandsversetzung durch Erklärung iSd Z 3, die eine Minderung der Bemessungsgrundlage bewirkt (z.B. § 207n BDG 1979)</p> <p>6) Ruhebezüge aufgrund einer Ruhestandsversetzung vor dem Mindestalter für eine Ruhestandsversetzung durch Erklärung iSd Z 3, die keine Minderung der Bemessungsgrundlage bewirkt (z.B. § 207n BDG 1979)</p>			
<b>Pensionsausgaben für das Bezugsjahr 2023</b>			
Summe	203 200,00		

Dienstpostenplan



# Dienstpostenplan / Stellenplan - Voranschlag 2023

Der Dienstpostenplan ist **Teil des Voranschlages** (§ 73 NÖ GO/ § 56 Abs. 3 NÖ STROG/ § 5 Abs. 1 Z 4. VRV 2015).

Die Aufnahme eines Vertragsbediensteten darf nur erfolgen, wenn ein **im Dienstpostenplan vorgesehener Dienstposten frei ist** und die Aufnahmeerfordernisse erfüllt sind (§ 2 GVBG/ § 3 GBDO).

Dienstpostenplan Voranschlag 2023							
DZW	Bezeichnung des Dienstzweiges	Anzahl	Entlohnungs- gruppe	Funktionsverwendung			
				Anzahl	FGrp	Bezeichnung	Pzlg
-	Pensionist	4	-				
2	Facharbeiter	3	5				
7	Schulwart mit Zusatzverw. im handw. Bereich	1	4				
12	Kindergartenhilfsdienst + Stützkraft VS	11	3				
17	Hilfsdienst	8	1				
17	Hilfsdienst	1	1				
56	gehobener Verwaltungsdienst	1	6	1	8 <sup>a)</sup>	<b>Amtsleiter</b>	✓
71	Verwaltungsfachdienst	1	5				
71	Verwaltungsfachdienst	3	5				

Zeichenerklärung	
Funktionsdienstposten gem. § 2 Abs. 3 lit. a)-d) GBDO 1976	
leitender Gemeindebeamte	a)
Leiter einer Abteilung/ Amtes/ Referates/ wirtschaftlichen Unternehmung	b)
die mit einem Leiterposten (lit.a und b) vergleichbaren DP	c)
DP mit hervorgehobener Verwendung	d)
Anspruch auf Personalzulage	✓





Nachweis über Haushaltsrücklagen und  
Zahlungsmittelreserven (Anlage 6b)



Haushaltsrücklagen Nr.	Verwendungszweck	Rücklagenstand		Rücklagenstand 31.12.2023	Zahlungsmittelreserven	
		31.12.2022	Zuführungen		Entnahmen	Stand aktuell
8/9990934/00021	RAIKA Online Sparen 9.064.510	300 200,00		300 200,00	300 254,06	ZW 11 294011 AT27 3202 5000 0906 4510
8/9990934/00022	RAIKA Online Sparen 9.077.652	0,00		0,00	93 602,35	ZW 10 294010
8/9990934/00024	SPK-Onlinesparen 12 Monate AT96 2020 2015 2401 6779	83 000,00		63 000,00	83 000,00	ZW 15 294015 AT96 2020 2015 2401 6779
8/9990935/00002	RAIKA-Anlagenkonto - allgemein	384 800,00		352 800,00	384 834,39	ZW 6 295006 AT91 3202 5800 0590 0378
8/9990935/00004	Eröffnungsbilanzrücklage - 50% des Nettovermögens ohne ZMR	4 678 500,00		4 678 500,00		
<b>Gesamtsummen</b>		<b>5 446 500,00</b>	<b>0,00</b>	<b>5 394 500,00</b>	<b>861 690,80</b>	



Nachweis Wertpapiere und Beteiligungen



Nr.	Bezeichnung	Bemerkung	Stand zu Beginn des Finanzjahres	Zugang	Abgang	Stand am Ende des Finanzjahres
6/0009600/00001	Capital Bank, Nr.65.785.396	Pensionsrücklage 13	40.249,90		11.000,00	29.249,90
6/0009610/00001	Capital Bank, Nr. 65.785.396 C-Quadrat Vorsorge	Pensionsrücklage 13	51.249,96			51.249,96
6/0009800/00001	Raiffeisen 14 Mix T, Nr.61.952.255	Pensionsrücklage 13	51.249,92			51.249,92
	<b>Gesamtsumme</b>		<b>142.749,78</b>			<b>131.749,78</b>





Einzelnachweis über Finanzschulden und Schuldendienst  
(Anlage 6c)



Darlehen/Darlehensgeber Verwendung/Staat Aktenzahl	Laufzeit Währung/Zinssatz Zinsindikator	Darlehenshöhe Gesamt	Buchwert 31.12.2022	Zugang	Tilgung	Zinsen	Summe Schuldendienst	Schuldendienst- ersätze	Buchwert 31.12.2023	Netto Schuldendienst
<b>1. Darlehen für Investitionszwecke</b>										
<b>1.1. ... von Trägern des öffentlichen Rechts</b>										
<b>1.1.1. ... von Bund, Bundesfonds, Bundeskammern</b>										
<b>1.1.2. ... von Ländern, Landesfonds, Landesammern</b>										
6/211 NÖ Landesbank-Hypothek Wasserversorgung Pleinerbrunnen BA 04, NÖ Wasserwirtschaftsfond/AT 602524736	2014 - 2043 EUR/1,000%	10 974,00	14 300,00						14 300,00	
<b>1.1.3. ... von Gemeinden, Gemeindeverbänden, Gemeindefonds</b>										
<b>1.1.4. ... von Sozialversicherungsträgern</b>										
<b>1.1.5. ... von sonstigen Trägern des öffentlichen Rechts</b>										
<b>1.2. ... von Beteiligungen der Gebietskörperschaft (ohne Finanzunternehmen)</b>										
<b>1.3. ... von Unternehmen (ohne Beteiligungen und ohne Finanzunternehmen)</b>										
<b>1.4. ... von Finanzunternehmen</b>										
<b>1.4.1. ... von Finanzunternehmen im Inland</b>										
3/203 Raiffeisenbank im Mostvie Sanierung Schuldach/AT 211000	2012 - 2022 EUR/1,250% euribor6m	44 100,00 126 000,00						100,00		-100,00
3/203 Raiffeisenbank im Mostvie Sanierung Schuldach/AT 212000	2012 - 2022 EUR/1,250% euribor6m	81 900,00 126 000,00						200,00		-200,00
3/204 Raiffeisenbank im Mostvie Kindergarten Zubau 4. Gruppe/AT IVW3-D-3053801/0( 240100	2008 - 2023 EUR/0,120% euribor6m	220 000,00	7 300,00		7 300,00	200,00	7 500,00	400,00		7 100,00
3/205 Raiffeisenbank im Mostvie Wasserversorgung/AT 850000	2012 - 2032 EUR/2,290%	158 000,00	79 000,00		7 900,00	1 800,00	9 700,00		71 100,00	9 700,00

# Voranschlag 2023

Marktgemeinde Wallsee-Sindelburg

# Einzelnachweis über Finanzschulden und Schuldendienst (Anlage 6c)

Darlehen/Darlehensgeber Verwendung/Staat Aktenzahl	Laufzeit Währung/Zinssatz Zinsindikator	Darlehenshöhe Gesamt	Buchwert 31.12.2022	Zugang	Tilgung	Zinsen	Summe Schuldendienst	Schuldendienst- ersätze	Buchwert 31.12.2023	Netto Schuldendienst
3/207 Raiffeisenbank im Mostvie Abwasserbeseitigung und, Photovoltaikanlage BA 13/AT 851300	2012 - 2032 EUR/2,290%	270 000,00	135 000,00		13 500,00	3 000,00	16 500,00		121 500,00	16 500,00
3/209 Raiffeisenbank im Mostvie Kanalbau BA 03, 2- 21.920.376/AT 851000	1997 - 2023 EUR/0,850% euribor6m	385 166,02	7 700,00		7 700,00	300,00	8 000,00			8 000,00
3/211 Raiffeisenbank im Mostvie Wasserversorgung Pleinerbrunnen und UV Anlage/AT 850000	2015 - 2035 EUR/2,290%	155 000,00	96 800,00		7 700,00	2 200,00	9 900,00		89 100,00	9 900,00
4/205 Kommunalkredit Austria A Kanalbau BA 01, BA 01/AT 108498 851000	1992 - 2036 EUR/2,000%	3 189 174,65	1 454 200,00		91 000,00	28 600,00	119 600,00		1 363 200,00	119 600,00
4/211 Kommunalkredit Austria A Kanalbau BA 01, BA 01/AT 108499 851000	1992 - 2026 EUR/2,000%	1 853 956,67	325 200,00		78 900,00	6 100,00	85 000,00		246 300,00	85 000,00
5/213 Bank Austria AG Kanalbau BA 04, BA 04, 400/130.357/AT 851000	1998 - 2025 EUR/0,250% euribor6m	1 017 419,68	137 300,00		54 700,00	6 200,00	60 900,00		82 600,00	60 900,00
5/215 Bank Austria AG Kanalbau BA 05/AT 53000 008 317 851000	2002 - 2029 EUR/0,160% euribor6m	550 000,00	212 100,00		30 000,00	9 500,00	39 500,00		182 100,00	39 500,00
6/102 NÖ Landesbank-Hypothek Kindergartenbau/AT 240000	2008 - 2027 EUR/5,043%	900 000,00	225 000,00		45 000,00	9 500,00	54 500,00	3 100,00	180 000,00	51 400,00
8/228 Kreditinstitut unbekannt Abwasserbeseitigung BA 18 - Krautäcker/AT 851000	2023 - 2048 EUR/4,000%	648 000,00		432 000,00		10 000,00	10 000,00		432 000,00	10 000,00

**Voranschlag 2023**

Marktgemeinde Wallsee-Sindelburg

**Einzelnachweis über Finanzschulden und Schuldendienst (Anlage 6c)**

Darlehen/Darlehensgeber Verwendung/Staat Aktenzahl	Laufzeit Währung/Zinssatz Zinsindikator	Darlehenshöhe Gesamt	Buchwert 31.12.2022	Zugang	Tilgung	Zinsen	Summe Schuldendienst	Schuldendienst- ersätze	Buchwert 31.12.2023	Netto Schuldendienst
8/229 Kreditinstitut unbekannt Wasserversorgung BA 09 - Krautäcker/AT 850000	2023 - 2048 EUR/4,000%	266 000,00		177 300,00		3 000,00	3 000,00		177 300,00	3 000,00
8/230 Kreditinstitut unbekannt Abwasserbeseitigung BA 16 - RW Hofing/AT 851161	2023 - 2048 EUR/4,000%	149 000,00		149 000,00	3 000,00	2 900,00	5 900,00		146 000,00	5 900,00
124/206 Sparkasse der Stadt An Schule Zubau/AT 211000	2017 - 2042 EUR/2,300%	355 250,00 1 015 000,00	284 200,00		14 200,00	6 400,00	20 600,00	13 800,00	270 000,00	6 800,00
124/206 Sparkasse der Stadt An Schule Zubau/AT 212000	2017 - 2042 EUR/2,300%	659 750,00 1 015 000,00	527 800,00		26 400,00	12 000,00	38 400,00	25 700,00	501 400,00	12 700,00
124/212 Sparkasse der Stadt An Schule Sanierung/AT 211000	2017 - 2042 EUR/2,300%	196 700,00 562 000,00	157 400,00		7 900,00	3 600,00	11 500,00		149 500,00	11 500,00
124/212 Sparkasse der Stadt An Schule Sanierung/AT 212000	2017 - 2042 EUR/2,300%	365 300,00 562 000,00	292 200,00		14 600,00	6 600,00	21 200,00		277 600,00	21 200,00
124/214 Sparkasse der Stadt An Schule Sanierung - Erhöhung/AT 211000	2018 - 2043 EUR/2,300%	56 000,00 160 000,00	47 000,00		2 200,00	1 100,00	3 300,00	2 100,00	44 800,00	1 200,00
124/214 Sparkasse der Stadt An Schule Sanierung - Erhöhung/AT 212000	2018 - 2043 EUR/2,300%	104 000,00 160 000,00	87 400,00		4 200,00	2 000,00	6 200,00	3 900,00	83 200,00	2 300,00
124/215 Sparkasse der Stadt An Wasserversorgung BA 07, Neuaufschließungen/AT AT8820202000076: 850000	2019 - 2044 EUR/0,680%	500 000,00	450 000,00		20 000,00	3 000,00	23 000,00		430 000,00	23 000,00

**Voranschlag 2023**

Marktgemeinde Wallsee-Sindelburg

**Einzelnachweis über Finanzschulden und Schuldendienst (Anlage 6c)**

Darlehen/Darlehensgeber Verwendung/Staat Aktenzahl	Laufzeit Währung/Zinssatz Zinsindikator	Darlehenshöhe Gesamt	Buchwert 31.12.2022	Zugang	Tilgung	Zinsen	Summe Schuldendienst	Schuldendienst- ersätze	Buchwert 31.12.2023	Netto Schuldendienst
124/216 Sparkasse der Stadt An Abwasserbeseitigung BA17 , Siedlungerschließung /AT AT1320202000076; 851000	2019 - 2044 EUR/0,680%	380 000,00	342 000,00		15 200,00	2 300,00	17 500,00		326 800,00	17 500,00
124/217 Sparkasse der Stadt An Kanalbau Darlehen BA 04/AT AT2220202000076; 851000	2020 - 2025 EUR/0,410%	370 000,00	185 000,00		74 000,00	700,00	74 700,00		111 000,00	74 700,00
124/219 Sparkasse der Stadt An Abwasserbeseitigung BA16 - RW Igelschwang/AT 851161	2021 - 2042 EUR/1,010%	145 000,00	139 200,00		5 800,00	1 400,00	7 200,00		133 400,00	7 200,00
124/220 Sparkasse der Stadt An Wasserversorgung BA 08, Erweiterung Straß/AT 850000	2021 - 2042 EUR/1,010%	91 000,00	87 400,00		3 700,00	900,00	4 600,00		83 700,00	4 600,00
124/221 Sparkasse der Stadt An Abwasserbeseitigung BA 16/AT 851000	2021 - 2042 EUR/1,010%	142 000,00	136 300,00		5 700,00	1 400,00	7 100,00		130 600,00	7 100,00
124/222 Sparkasse der Stadt An Kindergarten Zubau 5. Gruppe - Schulgebäude/AT 240200	2023 - 2042 EUR/2,390%	440 000,00	440 000,00		22 000,00	10 400,00	32 400,00	15 200,00	418 000,00	17 200,00
124/223 Sparkasse der Stadt An Grundankauf - Krautäcker - Wohnraumschaffung/AT 840100	2021 - 2027 EUR/2,873%	950 000,00	950 000,00		508 800,00		508 800,00		441 200,00	508 800,00
<b>1.4.2. ... von Finanzunternehmen im Ausland</b>										
<b>1.5. ... von Sonstigen</b>										
<b>Zwischensumme</b>			<b>6 819 800,00</b>	<b>758 300,00</b>	<b>1 071 400,00</b>	<b>135 100,00</b>	<b>1 206 500,00</b>	<b>64 500,00</b>	<b>6 506 700,00</b>	<b>1 142 000,00</b>

**2. Finanzschulden für den laufenden Aufwand**

**2.1. ... von Trägern des öffentlichen Rechts**

**2.1.1. ... von Bund, Bundesfonds, Bundeskammern**

Darlehen/Darlehensgeber Verwendung/Staat Aktenzahl	Laufzeit Währung/Zinssatz Ansatz	Darlehenshöhe Gesamt	Buchwert 31.12.2022	Zugang	Tilgung	Zinsen	Summe Schuldendienst	Schuldendienst- ersätze	Buchwert 31.12.2023	Netto Schuldendienst
2.1.2. ... von Ländern, Landesfonds, Landeskammern										
2.1.3. ... von Gemeinden, Gemeindeverbänden, Gemeindefonds										
2.1.4. ... von Sozialversicherungsträgern										
2.1.5. ... von sonstigen Trägern des öffentlichen Rechts										
2.2. ... von Beteiligungen der Gebietskörperschaft (ohne Finanzunternehmungen)										
2.3. ... von Unternehmen (ohne Beteiligungen und ohne Finanzunternehmungen)										
2.4. ... von Finanzunternehmen										
2.4.1. ... von Finanzunternehmen im Inland										
2.4.2. ... von Finanzunternehmen im Ausland										
2.5. ... von Sonstigen										
<b>Zwischensumme</b>			0,00	0,00	0,00	0,00	0,00	0,00	0,00	0,00
<b>SUMME (1 und 2)</b>			<b>6 819 800,00</b>	<b>758 300,00</b>	<b>1 071 400,00</b>	<b>135 100,00</b>	<b>1 206 500,00</b>	<b>64 500,00</b>	<b>6 506 700,00</b>	<b>1 142 000,00</b>
Davon ohne A85-89			3 018 300,00	0,00	652 600,00	51 800,00	704 400,00	64 500,00	2 365 700,00	639 900,00
Davon A85-89			3 801 500,00	758 300,00	418 800,00	83 300,00	502 100,00	0,00	4 141 000,00	502 100,00





Haftungsnachweis (Anlage 6r)



## Teil A - Haftungspositionen relevant iSd Art. 15a Vereinbarung HOG

Bezeichnung der/des Haftungsnehmerin/s oder einer Gruppe gleichartiger Haftungen	Haftungsrahmen	Stand 31.12.2022	Zugänge (+)	Abgänge (-)	Stand 31.12.2023	davon Umklassifizierungen
<b>Untergruppe 1 - Haftungen für Kredit- und Finanzinstitute</b>						
Gemeinde Wallsee-Sindelburg - Abwassergenossenschaft 2	100 000,00	59 100,00	0,00	7 400,00	51 700,00	
Gemeinde Wallsee-Sindelburg - Abwassergenossenschaft 3	167 000,00	20 000,00	0,00	8 000,00	12 000,00	
Gemeinde Wallsee-Sindelburg - Abwassergenossenschaft 4	200 000,00	92 700,00	0,00	9 300,00	83 400,00	
Gemeinde Wallsee-Sindelburg - Abwassergenossenschaft 5	60 000,00	32 400,00	0,00	2 400,00	30 000,00	
Gemeinde Wallsee-Sindelburg - Volksschulgemeinde Oed - Zubau 3. Gruppe KiGa	124 000,00	124 000,00	0,00	5 000,00	119 000,00	
<b>Zwischensumme - Untergruppe 1</b>	<b>651 000,00</b>	<b>328 200,00</b>	<b>0,00</b>	<b>32 100,00</b>	<b>296 100,00</b>	
<b>Untergruppe 2 - Grundbücherlich besicherte Haftungen von Wohnbau-Darlehen</b>						
<b>Zwischensumme - Untergruppe 2</b>	<b>0,00</b>	<b>0,00</b>	<b>0,00</b>	<b>0,00</b>	<b>0,00</b>	
<b>Untergruppe 3 - Sonstige Wirtschaftshaftungen</b>						
<b>Zwischensumme - Untergruppe 3</b>	<b>0,00</b>	<b>0,00</b>	<b>0,00</b>	<b>0,00</b>	<b>0,00</b>	
<b>Summe A</b>	<b>651 000,00</b>	<b>328 200,00</b>	<b>0,00</b>	<b>32 100,00</b>	<b>296 100,00</b>	
<b>Haftung der staatlichen, außerbudgetären Einheiten gem. ESVG iSd Art. 15a Vereinbarung HOG</b>						
<b>Untergruppe 1 - Haftungen für Kredit- und Finanzinstitute</b>						
<b>Zwischensumme - Untergruppe 1</b>	<b>0,00</b>	<b>0,00</b>	<b>0,00</b>	<b>0,00</b>	<b>0,00</b>	
<b>Untergruppe 2 - Grundbücherlich besicherte Haftungen von Wohnbau-Darlehen</b>						
<b>Zwischensumme - Untergruppe 2</b>	<b>0,00</b>	<b>0,00</b>	<b>0,00</b>	<b>0,00</b>	<b>0,00</b>	
<b>Untergruppe 3 - Sonstige Wirtschaftshaftungen</b>						
<b>Zwischensumme - Untergruppe 3</b>	<b>0,00</b>	<b>0,00</b>	<b>0,00</b>	<b>0,00</b>	<b>0,00</b>	
<b>Summe B</b>	<b>0,00</b>	<b>0,00</b>	<b>0,00</b>	<b>0,00</b>	<b>0,00</b>	
<b>Gesamtsumme</b>	<b>651 000,00</b>	<b>328 200,00</b>	<b>0,00</b>	<b>32 100,00</b>	<b>296 100,00</b>	

## Teil B - Haftungspositionen nicht relevant iSd Art. 15a Vereinbarung HOG

Bezeichnung der/des Haftungsnehmerin/s oder einer Gruppe gleichartiger Haftungen	Haftungsrahmen	Stand 31.12.2022	Zugänge (+)	Abgänge (-)	Stand 31.12.2023	davon Umklassifizierungen
<b>Untergruppe 1 - Haftungen für Kredit- und Finanzinstitute</b>						
Zwischensumme - Untergruppe 1	0,00	0,00	0,00	0,00	0,00	
<b>Untergruppe 2 - Grundbücherlich besicherte Haftungen von Wohnbau-Darlehen</b>						
Zwischensumme - Untergruppe 2	0,00	0,00	0,00	0,00	0,00	
<b>Untergruppe 3 - Sonstige Wirtschaftshaftungen</b>						
Zwischensumme - Untergruppe 3	0,00	0,00	0,00	0,00	0,00	
<b>Gesamtsumme</b>	<b>0,00</b>	<b>0,00</b>	<b>0,00</b>	<b>0,00</b>	<b>0,00</b>	

Nachweis über Transferzahlungen (Anlage 6a)



Haushaltskonto	Bezeichnung Ansatz	Bezeichnung Post	Summe Einzahlungen	Summe Auszahlungen
<b>Transferzahlungen von/an Bund, Bundesfonds, Bundeskammern</b>				
<b>Gesamtsumme Transferzahlungen von/an Bund, Bundesfonds, Bundeskammern</b>			<b>2 481 500,00</b>	<b>0,00</b>
<b>Summe Kapitaltransfers</b>			<b>50 900,00</b>	<b>0,00</b>
<b>Summe Laufende Transfers</b>			<b>2 430 600,00</b>	<b>0,00</b>
2/021000+816000	Statistik	Ersätze für statistische Erhebungen	100,00	
2/024000+816000	Wahlamt	Rückersätze	3 000,00	
2/273000+860000	Gemeindebücherei	Transfers von Bund	900,00	
2/851000+300000	Abwasserbeseitigung	Kapitaltransfers von Bund BA 03 - Barwert KPC	4 200,00	
2/851000+300100	Abwasserbeseitigung	Kapitaltransfers von Bund BA 04 - Barwert KPC	27 600,00	
2/851000+300200	Abwasserbeseitigung	Kapitaltransfers von Bund BA 05 - Barwert KPC	6 900,00	
2/851000+860000	Abwasserbeseitigung	Zinsenzuschüsse von KPC für Darlehen BA 03	16 900,00	
2/851000+860100	Abwasserbeseitigung	Zinsenzuschüsse von KPC für Darlehen BA 04	75 200,00	
2/851000+860200	Abwasserbeseitigung	Zinsenzuschüsse von KPC für Darlehen BA 05	10 100,00	
2/851120+300000	Abwasserbeseitigung BA 12	Kapitaltransfers von Bund BA 12 - Barwert KPC	2 100,00	
2/851120+860000	Abwasserbeseitigung BA 12	Zinsenzuschüsse KPC - fiktives Darlehen BA 12	1 300,00	
2/851300+300000	Abwasserbeseitigung BA 13	Kapitaltransfers von Bund BA 13 - Barwert KPC	5 200,00	
2/851300+860000	Abwasserbeseitigung BA 13	Zinsenzuschüsse von KPC für Darlehen BA 13	3 300,00	
2/925000+859400	Ertragsanteile	Abgestufter Bevölkerungsschlüssel	2 269 000,00	
2/941000+860000	Sonstige Finanzzuweisungen nach dem FAG	Finanzzuweisungen des Bundes	50 800,00	
6/850000+300500	Wasserversorgung	Förderung Bund - BA 06	800,00	
6/851000+300000	Abwasserbeseitigung	Kapitaltransfers von KPC-Bund Investitionszuschuss BA 17	4 100,00	
<b>Transferzahlungen von/an Länder, Landesfonds, Landesammern</b>				
<b>Gesamtsumme Transferzahlungen von/an Länder, Landesfonds, Landesammern</b>			<b>660 200,00</b>	<b>994 600,00</b>
<b>Summe Kapitaltransfers</b>			<b>62 200,00</b>	<b>0,00</b>
<b>Summe Laufende Transfers</b>			<b>598 000,00</b>	<b>994 600,00</b>
2/025000+861000	Staatsbürgerschafts-evidenz	Transfers von Land NÖ	400,00	
2/211000+861000	Volksschule	Zinsenzuschüsse des Landes-Schuldach	100,00	
2/211000+861100	Volksschule	Zinsenzuschüsse des Landes-Schulumbau	15 900,00	
2/211000+861200	Volksschule	Transfers von Land NÖ	600,00	
2/212000+861000	Neue Mittelschule	Zinsenzuschüsse des Landes-Schuldach	200,00	
2/212000+861100	Neue Mittelschule	Zinsenzuschüsse des Landes-Schulumbau	29 600,00	
2/232000+861000	Nachmittagsbetreuung	Transfers von Ländern, Landesfonds und Landesammern	9 000,00	
2/232100+861000	Ferienbetreuung	Transfers von Ländern, Landesfonds und Landesammern	4 300,00	
2/240000+861000	Kindergarten	Zinsenzuschüsse des Landes	3 100,00	
2/240100+861000	Kindergarten Neubau 4. Gruppe	Zinsenzuschüsse des Landes	400,00	
2/240200+861000	Kindergarten 5. Gruppe	Zinsenzuschuss des Landes NÖ - Annuitätenzuschuss Neubau	15 200,00	
2/262000+861100	Sportplätze	Transferzahlung von Land NÖ - Abt. Sport	10 000,00	
2/273000+861000	Gemeindebücherei	Transfers Land NÖ	3 400,00	



Haushaltskonto	Bezeichnung Ansatz	Bezeichnung Post	Summe Einzahlungen	Summe Auszahlungen
<b>Transferzahlungen von/an Länder, Landesfonds, Landesammern</b>				
<b>Gesamtsumme Transferzahlungen von/an Länder, Landesfonds, Landesammern</b>			<b>660 200,00</b>	<b>994 600,00</b>
<b>Summe Kapitaltransfers</b>			<b>62 200,00</b>	<b>0,00</b>
<b>Summe Laufende Transfers</b>			<b>598 000,00</b>	<b>994 600,00</b>
2/612000+861000	Gemeindestraßen	Zinsenzuschüsse des Landes	2 500,00	
2/639000+861000	Sonstige Einrichtungen und Maßnahmen	Förderung Land	4 900,00	
2/771000+861000	Maßnahmen z.Förderung des Fremdenverkehrs	Förderung Land	700,00	
2/940000+861000	Bedarfszuweisungen	Strukturhilfe (BZI)	130 000,00	
6/240200+301000	Kindergarten 5. Gruppe	Kapitaltransfers Land NÖ - Einrichtung	22 500,00	
6/612000+301000	Gemeindestraßen	Kapitaltransfer Land NÖ - Ökomanagement	3 900,00	
6/612000+871000	Gemeindestraßen	Beihilfen aus Bedarfszuweisungen	338 700,00	
6/710000+301000	Erhaltung Güterwege	Kapitaltransfers Land NÖ	29 000,00	
6/710000+871000	Erhaltung Güterwege	Beihilfen aus Bedarfszuweisungen IVW3	29 000,00	
6/851000+301000	Abwasserbeseitigung	Kapitaltransfers von Ländern BA 17, Förderung NÖ-WWF	6 800,00	
1/220000-751000	Berufsbildende Pflichtschulen	Berufsschülerhaltungsbeitrag		11 000,00
1/419000-751000	Sonstige Einrichtungen und Maßnahmen	Sozialhilfe Wohnsitzgemeindebeitrag		8 000,00
1/419000-751100	Sonstige Einrichtungen und Maßnahmen	Sozialhilfe nach Finanzkraft		311 000,00
1/439000-751000	Sonstige Einrichtungen und Maßnahmen	Jugendwohlfahrtsumlage		59 000,00
1/439000-768100	Sonstige Einrichtungen und Maßnahmen	Förderung Tagesmütter		2 500,00
1/562000-752000	Sprengelbeiträge	Zweckaufwand NÖKAS		603 000,00
1/562100-752000	Sprengelbeiträge	Verwaltungsaufwand NÖKAS		100,00
<b>Transferzahlungen von/an Gemeinden, Gemeindeverbände, Gemeindefonds</b>				
<b>Gesamtsumme Transferzahlungen von/an Gemeinden, Gemeindeverbände, Gemeindefonds</b>			<b>15 100,00</b>	<b>377 700,00</b>
<b>Summe Kapitaltransfers</b>			<b>0,00</b>	<b>0,00</b>
<b>Summe Laufende Transfers</b>			<b>15 100,00</b>	<b>377 700,00</b>
2/211000+816000	Volksschule	Schülerhaltungsbeiträge Marktgemeinde Strengberg, Zeillern	6 700,00	
2/852000+827000	Müllbeseitigung	Personalkostenrückersätze Verband	200,00	
2/852000+862000	Müllbeseitigung	Verbandszuschuss	8 200,00	
1/210000-752000	Allgemeinbildende Pflichtschulen	Schulumlage MSG Wallsee-Sindelburg		145 000,00
1/210000-752100	Allgemeinbildende Pflichtschulen	Schulumlage VSG Oed		17 900,00
1/210000-752200	Allgemeinbildende Pflichtschulen	Schulumlage polytechn. Schulen und Fachschulen		3 000,00
1/210000-752300	Allgemeinbildende Pflichtschulen	Schulumlage Sonderschulen		47 000,00
1/210000-752400	Allgemeinbildende Pflichtschulen	Schulumlage VSG Baumgartenberg		3 000,00
1/240000-752000	Kindergarten	Beitrag KIGA Oed und Kosten der Abgabeneinhebung		17 700,00
1/320000-752000	Ausbildung in Musik und darstellend. Kunst	Beitrag an Musikschulverband		131 400,00
1/510000-751000	Medizinische Bereichs- versorgung	Beitrag an Pensionsverband		7 700,00
1/522000-751000	Reinhaltung der Luft	Beitrag nach dem Luftreinhaltgesetz		5 000,00

Haushaltskonto	Bezeichnung Ansatz	Bezeichnung Post	Summe Einzahlungen	Summe Auszahlungen
<b>Transferzahlungen von/an Sozialversicherungsträger</b>				
	Gesamtsumme Transferzahlungen von/an Sozialversicherungsträger		0,00	0,00
	Summe Kapitaltransfers		0,00	0,00
	Summe Laufende Transfers		0,00	0,00
<b>Transferzahlungen von/an sonst. Träger des öffentlichen Rechts</b>				
	Gesamtsumme Transferzahlungen von/an sonst. Träger des öffentlichen Rechts		0,00	0,00
	Summe Kapitaltransfers		0,00	0,00
	Summe Laufende Transfers		0,00	0,00
<b>Gesamtsumme</b>			<b>3 156 800,00</b>	<b>1 372 300,00</b>



Nachweis über hausinterne Vergütungen (Anlage 6f)



Gruppenebene		Erträge	Aufwendungen
0	Vertretungskörper und allgemeine Verwaltung	26 500,00	0,00
1	Öffentliche Ordnung und Sicherheit	0,00	0,00
2	Unterricht, Erziehung, Sport und Wissenschaft	0,00	5 200,00
3	Kunst, Kultur und Kultus	0,00	0,00
4	Soziale Wohlfahrt und Wohnbauförderung	0,00	0,00
5	Gesundheit	0,00	0,00
6	Straßen- und Wasserbau, Verkehr	0,00	2 400,00
7	Wirtschaftsförderung	0,00	0,00
8	Dienstleistungen	137 300,00	156 200,00
9	Finanzwirtschaft	0,00	0,00
<b>Summe</b>		<b>163 800,00</b>	<b>163 800,00</b>



Rückstellungsspiegel (Anlage 6q)





Rückstellung	Stand 31.12.2022	Dotierungen (+)	Verbrauch (-)	Auflösung (-)	Stand 31.12.2023
<b>Kurzfristig</b>	<b>0,00</b>	<b>0,00</b>	<b>0,00</b>	<b>0,00</b>	<b>0,00</b>
Rückstellungen für Prozesskosten					
Rückstellungen für nicht konsumierte Urlaube					
Rückstellungen für ausstehende Rechnungen					
Sonstige kurzfristige Rückstellungen					
<b>Langfristig</b>	<b>154 400,00</b>	<b>13 800,00</b>	<b>0,00</b>	<b>0,00</b>	<b>168 200,00</b>
Rückstellungen für Abfertigungen	94 000,00	4 000,00			98 000,00
Rückstellungen für Jubiläumszuwendungen	60 400,00	9 800,00			70 200,00
Rückstellungen für Haftungen					
Rückstellungen für Sanierung von Altlasten					
Rückstellungen für Pensionen (Säule I)					
Sonstige langfristige Rückstellungen					
<b>Gesamtsumme</b>	<b>154 400,00</b>	<b>13 800,00</b>	<b>0,00</b>	<b>0,00</b>	<b>168 200,00</b>



Nachweis Vermögen mit abgeänderter Nutzungsdauer



Konto	Bezeichnung	Nutzungsdauer lt. VRV	Abweichende Nutzungsdauer	Begründung
2/0040001/01782	Güterwegerhaltung - Förderung 2010	33,0	10,0	lt. Auskunft Fa. Gemdat Herr Bastürk, 18.07.2019 10 Jahre ND, wenn nicht direkt zuordenbar.
2/0040001/01783	Güterwegerhaltung - Förderung 2011	33,0	10,0	lt. Auskunft Fa. Gemdat Herr Bastürk, 18.07.2019 10 Jahre ND, wenn nicht direkt zuordenbar.
2/0040001/01784	Güterwegerhaltung - Förderung 2012	33,0	10,0	lt. Auskunft Fa. Gemdat Herr Bastürk, 18.07.2019 10 Jahre ND, wenn nicht direkt zuordenbar.
2/0040001/01785	Güterwegerhaltung - Förderung 2013	33,0	10,0	lt. Auskunft Fa. Gemdat Herr Bastürk, 18.07.2019 10 Jahre ND, wenn nicht direkt zuordenbar.
2/0040001/01786	Güterwegerhaltung - Förderung 2014	33,0	10,0	lt. Auskunft Fa. Gemdat Herr Bastürk, 18.07.2019 10 Jahre ND, wenn nicht direkt zuordenbar.
2/0040001/01787	Güterwegerhaltung - Förderung 2015	33,0	10,0	lt. Auskunft Fa. Gemdat Herr Bastürk, 18.07.2019 10 Jahre ND, wenn nicht direkt zuordenbar.
2/0040001/01788	Güterwegerhaltung - Förderung 2016	33,0	10,0	lt. Auskunft Fa. Gemdat Herr Bastürk, 18.07.2019 10 Jahre ND, wenn nicht direkt zuordenbar.
2/0040001/01789	Güterwegerhaltung - Förderung 2017	33,0	10,0	lt. Auskunft Fa. Gemdat Herr Bastürk, 18.07.2019 10 Jahre ND, wenn nicht direkt zuordenbar.
2/0040001/01790	Güterwegerhaltung - Förderung 2018	33,0	10,0	lt. Auskunft Fa. Gemdat Herr Bastürk, 18.07.2019 10 Jahre ND, wenn nicht direkt zuordenbar.
2/0040001/01799	Güterwegerhaltung - Förderung 2019	33,0	10,0	lt. Auskunft Fa. Gemdat Herr Bastürk, 18.07.2019 10 Jahre ND, wenn nicht direkt zuordenbar.
2/0040001/01803	Güterwegerhaltung - Förderung 2020	33,0	10,0	lt. Auskunft Fa. Gemdat Herr Bastürk, 18.07.2019 10 Jahre ND, wenn nicht direkt zuordenbar.
2/0440001/00669	Lieferantenbuchhaltung k5-Finanz	0,0	10,0	lt. gemdat beträgt die ND für die k5 Software im Durschnitt zw. 10-15 Jahren
2/0440001/00671	k5-Verfahren	0,0	10,0	lt. gemdat beträgt die ND für die k5 Software im Durschnitt zw. 10-15 Jahren
2/0440001/00672	k5-Finanz	0,0	10,0	lt. gemdat beträgt die ND für die k5 Software im Durschnitt zw. 10-15 Jahren
2/0440001/01001	k5-Eröffnungsbilanz	0,0	3,0	Diese WEB-Anwendung wird nur für die Zeit der Vermögenserfassung verwendet, lt. Gemdat beträgt die empfohlene ND 3 Jahre.
2/0440001/01002	Rückstellungsmodul k5-Lohn	0,0	10,0	Softwarelizenz, lt. Auskunft Fa. Gemdat 10 Jahre ND anwenden
2/0440001/01003	k5-Fakturierung	0,0	10,0	Softwarelizenz, lt. Auskunft Fa. Gemdat 10 Jahre ND anwenden
2/0440001/01004	GeoTime - Widmungsauskunft	0,0	10,0	Softwarelizenz, lt. Auskunft Fa. Gemdat 10 Jahre ND anwenden
3/0430001/00621	BA 01 Leitungskataster (LIS)	0,0	25,0	angemessene ND lt. Kosten-Leistungsrechnung Land NÖ, Herr DI Putz und lt. RS von gemdat
3/0430001/00624	BA 102 Leitungskataster (LIS)	0,0	25,0	angemessene ND lt. Kosten-Leistungsrechnung Land NÖ, Herr DI Putz und lt. RS von gemdat
3/0430001/00633	BA 103 Leitungskataster (LIS)	0,0	25,0	angemessene ND lt. Kosten-Leistungsrechnung Land NÖ, Herr DI Putz und lt. RS von gemdat
3/0430001/00651	BA 101 Leitungskataster (LIS)	0,0	25,0	angemessene ND lt. Kosten-Leistungsrechnung Land NÖ, Herr DI Putz und lt. RS von gemdat
3/0430001/00652	BA 102 Leitungskataster (LIS)	0,0	25,0	angemessene ND lt. Kosten-Leistungsrechnung Land NÖ, Herr DI Putz und lt. RS von gemdat

Konto	Bezeichnung	Nutzungsdauer lt. VRV	Abweichende Nutzungsdauer	Begründung
3/0430001/00666	Hydraulische Berechnung östliches Kanalnetz	0,0	10,0	geschätzte Nutzungsdauer von 10 Jahren, am ehesten zu vergleichen mit einem Flächenwidmungsplan/Baumkataster.
3/0430001/00854	BA 101 Leitungskataster (LIS) Förderung NÖWWF	0,0	25,0	angemessene ND lt. Kosten-Leistungsrechnung Land NÖ, Herr DI Putz und lt. RS von gemdat
3/0430001/00855	BA 102 Leitungskataster (LIS) Förderung NÖWWF	0,0	25,0	angemessene ND lt. Kosten-Leistungsrechnung Land NÖ, Herr DI Putz und lt. RS von gemdat
3/0430001/00856	BA 103 Leitungskataster (LIS) Förderung NÖWWF	0,0	25,0	angemessene ND lt. Kosten-Leistungsrechnung Land NÖ, Herr DI Putz und lt. RS von gemdat
3/0430001/00871	BA 01 Leitungskataster (LIS) Förderung Bund	0,0	25,0	angemessene ND lt. Kosten-Leistungsrechnung Land NÖ, Herr DI Putz und lt. RS von gemdat
3/0430001/01753	KT BA 01 Leitungskataster (LIS)	0,0	25,0	angemessene ND lt. Kosten-Leistungsrechnung Land NÖ, Herr DI Putz und lt. RS von gemdat
3/0430001/01756	KT BA 102 Leitungskataster (LIS)	0,0	25,0	angemessene ND lt. Kosten-Leistungsrechnung Land NÖ, Herr DI Putz und lt. RS von gemdat
3/0430001/01758	KT BA 103 Leitungskataster (LIS)	0,0	25,0	angemessene ND lt. Kosten-Leistungsrechnung Land NÖ, Herr DI Putz und lt. RS von gemdat
3/0430001/01771	KT BA 101 Leitungskataster (LIS)	0,0	25,0	angemessene ND lt. Kosten-Leistungsrechnung Land NÖ, Herr DI Putz und lt. RS von gemdat
3/0430001/01772	Trinkwasserplan	0,0	10,0	angemessene ND lt. Land NÖ Herr DI Putz
3/0430001/01773	WVA - Leitungskataster Nachführungen neuer Bauabschnitte	0,0	25,0	angemessene ND lt. Kosten-Leistungsrechnung Land NÖ, Herr DI Putz und lt. RS von gemdat
3/0430001/01774	ABA - Leitungskataster Nachführungen neuer Bauabschnitte	0,0	25,0	angemessene ND lt. Kosten-Leistungsrechnung Land NÖ, Herr DI Putz und lt. RS von gemdat
3/0430001/01775	Trinkwasserplan - KT Land NÖ	0,0	9,0	angemessene ND lt. Land NÖ Herr DI Putz
4/0430001/00986	ÖROP 2013	0,0	10,0	empfohlene ND für Flächenwidmungspläne lt. gemdat
4/0430001/00987	Baumkataster	0,0	10,0	empfohlene ND für Baumkataster lt. gemdat
4/0430001/00991	1.Änderung ÖROP 2013	0,0	10,0	empfohlene ND für Flächenwidmungspläne lt. gemdat
4/0430001/00992	2.Änderung ÖROP 2013	0,0	10,0	empfohlene ND für Flächenwidmungspläne lt. gemdat
4/0430001/00993	3.Änderung ÖROP 2013	0,0	10,0	empfohlene ND für Flächenwidmungspläne lt. gemdat

Haushaltspotential der MFP-Jahre  
(rein informativ - keine 100%ige Aussagekraft)





## Voranschlag 2023

Marktgemeinde Wallsee-Sindelburg

## Haushaltspotential (aufbauend auf der Ergebnisrechnung)

MVAG	Mittelverwendungs- und -aufbringungsgruppen	Mittelaufbringung	Mittelverwendung	Saldo
211	Erträge aus der operativen Verwaltungstätigkeit	4 852 700,00		
212	Erträge aus Transfers	1 028 500,00		
213	Finanzerträge	1 000,00		
Summe Erträge (SU 21)		<b>5 882 200,00</b>		
2117	Nicht finanzierungswirksame operative Erträge (Auflösung von Rückstellungen und Aktivierte Eigenleistungen)			
2127	Nicht finanzierungswirksamer Transferertrag (Auflösung von Investitionszuschüssen)	-251 800,00		
2136	Sonstige nicht finanzierungswirksame Finanzerträge (Auflösung von RS Bewertung von Beteiligungen und aktiven Finanzinstrumenten)			
Nicht finanzwirksame Erträge		<b>-251 800,00</b>		
Finanzwirksame Erträge		<b>5 630 400,00</b>		
221	Personalaufwand		876 100,00	
222	Sachaufwand (ohne Transferaufwand)		2 295 600,00	
223	Transferaufwand (laufende Transfers und Kapitaltransfers)		1 768 800,00	
224	Finanzaufwand		137 800,00	
Summe Aufwendungen (SU 22)			<b>5 078 300,00</b>	
2214	Nicht finanzierungswirksamer Personalaufwand (Dotierung RS für Abfertigungen, Jubiläum u. nicht konsumierte Urlaube)		-13 800,00	
2226	Nicht finanzierungswirksamer Sachaufwand (inkl. Abschreibungen, Dotierung von RS Prozess, ausstehende Rechnungen)		-896 100,00	
2237	Nicht finanzierungswirksamer Transferaufwand (Dotierungen von RS f. Pensionen)			
2245	Nicht finanzierungswirksamer Finanzaufwand (Wertberichtigungen zu Finanzinstrumenten, Aufwendungen aus der Bewertung von Beteiligungen)			
Nicht finanzwirksame Aufwendungen			<b>-909 900,00</b>	
Finanzwirksame Aufwendungen			<b>4 168 400,00</b>	
Finanzwirksames Ergebnis		<b>5 630 400,00</b>	<b>4 168 400,00</b>	<b>1 462 000,00</b>

**Voranschlag 2023**

Marktgemeinde Wallsee-Sindelburg

**Haushaltspotential (aufbauend auf der Ergebnisrechnung)**

<b>MVAG</b>	<b>Mittelverwendungs- und -aufbringungsgruppen</b>	<b>Mittelaufbringung</b>	<b>Mittelverwendung</b>	<b>Saldo</b>
332	Einzahlungen aus der Rückzahlung von Darlehen sowie gewährten Vorschüssen (ohne 3325 mit Projektcode - Anzahlungen)			
1141	Vorräte ( - Veränderung)			
1142	Gegebene Anzahlungen auf Vorräte ( - Veränderung)			
1540	Passive Rechnungsabgrenzung			
	Einzahlungen der Kontengruppe 000-089, die keinem Projekt mit Projektcode 1 zugeordnet sind	12 900,00		
	Einzahlungen der Kontengruppe 30, die keinem Projekt mit Projektcode 1 zugeordnet sind	46 000,00		
	- Erträge der Kontogruppe 80 mit Projektcode 1	-508 800,00		
2301	Entnahmen von Rücklagen endfälliger Darlehen (Kontengruppe 893)			
Jährliche wiederkehrende Einzahlungen		<b>-449 900,00</b>		
36	Auszahlungen aus der Finanzierungstätigkeit (ohne Projektcode 1)		562 600,00	
2401	Zuweisung an Rücklagen endfälliger Darlehen (Kontengruppe 793)			
342	Auszahlungen von gewährten Darlehen sowie gewährten Vorschüssen (ohne 3425 mit Projektcode - Anzahlungen)			
1141	Vorräte ( + Veränderung)			
1142	Gegebene Anzahlungen auf Vorräte ( + Veränderung)			
1170	Aktive Rechnungsabgrenzung			
	Auszahlungen (Investitionen) der Kontengruppe 000-083, die keinem Projekt mit Projektcode 1 zugeordnet sind		88 000,00	
Jährliche wiederkehrende Auszahlungen			<b>650 600,00</b>	
	Kontengruppe 871, KT der Ergebnisrechnung, mit Projektcode (BZ)	-367 700,00		
Summe Kapitaltransfers der Ergebnisrechnung		<b>-367 700,00</b>		
Jährliches Haushaltspotential		<b>4 812 800,00</b>	<b>4 819 000,00</b>	<b>-6 200,00</b>
	Jährliches Haushaltspotential	-6 200,00		
	kumuliertes Haushaltspotential zum 31.12.2022 (Vorjahr)			
Verfügbares Haushaltspotential		<b>-6 200,00</b>		

**Voranschlag 2023**

Marktgemeinde Wallsee-Sindelburg

**Haushaltspotential (aufbauend auf der Ergebnisrechnung)**

MVAG	Mittelverwendungs- und -aufbringungsgruppen	Mittelaufbringung	Mittelverwendung	Saldo
informativ	im verfügbaren Haushaltspotential enthaltene Bedarfszuweisungen zur Liquiditätssteigerung aus Kontogruppe 871, KT der Ergebnisrechnung ohne Projektcode			
informativ	tatsächlicher Liquiditätsbedarf ohne Rücklagenauflösung (Abgang)	-6 200,00		
2401	Zuweisung an Haushaltsrücklagen (Kontengruppe 794)			
2401	Zuweisung an Haushaltsrücklagen (Kontengruppe 795)			
Jährliche Aufwände für Rücklagen			<b>0,00</b>	
2301	Entnahmen von Haushaltsrücklagen (Kontengruppe 894)	31 000,00		
2301	Entnahmen von Haushaltsrücklagen (Kontengruppe 895)			
Jährliche RL-Erträge f. Investitionen (finanzw.)		<b>31 000,00</b>		
Endbestand kumuliertes Haushaltspotential		<b>24 800,00</b>	<b>0,00</b>	<b>24 800,00</b>
- Zuweisungen und Umbuchungen an investive Vorhaben				
+ Rückführungen und Umbuchungen von investiven Vorhaben				
	...von VH 1000028 Wasserversorgung			8 900,00
	...von VH 1185008 Wasserversorgung - BA 08			9 000,00
	...von VH 1185116 Abwasserbeseitigung - BA 16			12 500,00
	...von VH 1000008 Abwasserbeseitigung			94 600,00
	...von VH 1240200 Kindergarten 5. Gruppe			22 500,00
Endstand kumuliertes Haushaltspotential nach Berücksichtigung von Zuweisungen und Rückführungen investive Vorhaben				<b>172 300,00</b>

*Die Rückführungen von den VH WVA und ABA sind den Gebührenhaushalten zuzuordnen und erhöhen das verfügbare Haushaltspotential somit nicht.*



## Plan 2024

## Haushaltspotential (aufbauend auf der Ergebnisrechnung)

Marktgemeinde Wallsee-Sindelburg

MVAG	Mittelverwendungs- und -aufbringungsgruppen	Mittelaufbringung	Mittelverwendung	Saldo
211	Erträge aus der operativen Verwaltungstätigkeit	5 289 100,00		
212	Erträge aus Transfers	970 200,00		
213	Finanzerträge	900,00		
Summe Erträge (SU 21)		<b>6 260 200,00</b>		
2117	Nicht finanzierungswirksame operative Erträge (Auflösung von Rückstellungen und Aktivierte Eigenleistungen)	-13 300,00		
2127	Nicht finanzierungswirksamer Transferertrag (Auflösung von Investitionszuschüssen)	-248 400,00		
2136	Sonstige nicht finanzierungswirksame Finanzerträge (Auflösung von RS Bewertung von Beteiligungen und aktiven Finanzinstrumenten)	0,00		
Nicht finanzwirksame Erträge		<b>-261 700,00</b>		
Finanzwirksame Erträge		<b>5 998 500,00</b>		
221	Personalaufwand		892 300,00	
222	Sachaufwand (ohne Transferaufwand)		2 346 500,00	
223	Transferaufwand (laufende Transfers und Kapitaltransfers)		1 761 400,00	
224	Finanzaufwand		147 400,00	
Summe Aufwendungen (SU 22)			<b>5 147 600,00</b>	
2214	Nicht finanzierungswirksamer Personalaufwand (Dotierung RS für Abfertigungen, Jubiläum u. nicht konsumierte Urlaube)		-10 300,00	
2226	Nicht finanzierungswirksamer Sachaufwand (inkl. Abschreibungen, Dotierung von RS Prozess, ausstehende Rechnungen)		-759 200,00	
2237	Nicht finanzierungswirksamer Transferaufwand (Dotierungen von RS f. Pensionen)		0,00	
2245	Nicht finanzierungswirksamer Finanzaufwand (Wertberichtigungen zu Finanzinstrumenten, Aufwendungen aus der Bewertung von Beteiligungen)		0,00	
Nicht finanzwirksame Aufwendungen			<b>-769 500,00</b>	
Finanzwirksame Aufwendungen			<b>4 378 100,00</b>	
Finanzwirksames Ergebnis		<b>5 998 500,00</b>	<b>4 378 100,00</b>	<b>1 620 400,00</b>

MVAG	Mittelverwendungs- und -aufbringungsgruppen	Mittelaufbringung	Mittelverwendung	Saldo
332	Einzahlungen aus der Rückzahlung von Darlehen sowie gewährten Vorschüssen (ohne 3325 mit Projektcode - Anzahlungen)	0,00		
1141	Vorräte ( - Veränderung)	0,00		
1142	Gegebene Anzahlungen auf Vorräte ( - Veränderung)	0,00		
1540	Passive Rechnungsabgrenzung	0,00		
	Einzahlungen der Kontengruppe 000-089, die keinem Projekt mit Projektcode 1 zugeordnet sind	12 900,00		
	Einzahlungen der Kontengruppe 30, die keinem Projekt mit Projektcode 1 zugeordnet sind	39 400,00		
	- Erträge der Kontogruppe 80 mit Projektcode 1	-814 300,00		
2301	Entnahmen von Rücklagen endfälliger Darlehen (Kontengruppe 893)	0,00		
	<b>Jährliche wiederkehrende Einzahlungen</b>	<b>-762 000,00</b>		
36	Auszahlungen aus der Finanzierungstätigkeit (ohne Projektcode 1)		572 600,00	
2401	Zuweisung an Rücklagen endfälliger Darlehen (Kontengruppe 793)		0,00	
342	Auszahlungen von gewährten Darlehen sowie gewährten Vorschüssen (ohne 3425 mit Projektcode - Anzahlungen)		0,00	
1141	Vorräte ( + Veränderung)		0,00	
1142	Gegebene Anzahlungen auf Vorräte ( + Veränderung)		0,00	
1170	Aktive Rechnungsabgrenzung		0,00	
	Auszahlungen (Investitionen) der Kontengruppe 000-083, die keinem Projekt mit Projektcode 1 zugeordnet sind		20 500,00	
	<b>Jährliche wiederkehrende Auszahlungen</b>		<b>593 100,00</b>	
	Kontengruppe 871, KT der Ergebnisrechnung, mit Projektcode (BZ)	-329 000,00		
	<b>Summe Kapitaltransfers der Ergebnisrechnung</b>	<b>-329 000,00</b>		
	<b>Jährliches Haushaltspotential</b>	<b>4 907 500,00</b>	<b>4 971 200,00</b>	<b>-63 700,00</b>
	Jährliches Haushaltspotential	-63 700,00		
	kumuliertes Haushaltspotential zum 31.12.2023 (Vorjahr)	172 300,00		
	<b>Verfügbares Haushaltspotential</b>	<b>108 600,00</b>		

**Plan 2024**

Marktgemeinde Wallsee-Sindelburg

**Haushaltspotential (aufbauend auf der Ergebnisrechnung)**

MVAG	Mittelverwendungs- und -aufbringungsgruppen	Mittelaufbringung	Mittelverwendung	Saldo
informativ	im verfügbaren Haushaltspotential enthaltene Bedarfszuweisungen zur Liquiditätssteigerung aus Kontogruppe 871, KT der Ergebnisrechnung ohne Projektcode	0,00		
informativ	tatsächlicher Liquiditätsbedarf ohne Rücklagenauflösung (Abgang)	108 600,00		
2401	Zuweisung an Haushaltsrücklagen (Kontengruppe 794)		0,00	
2401	Zuweisung an Haushaltsrücklagen (Kontengruppe 795)		0,00	
Jährliche Aufwände für Rücklagen			<b>0,00</b>	
2301	Entnahmen von Haushaltsrücklagen (Kontengruppe 894)	31 000,00		
2301	Entnahmen von Haushaltsrücklagen (Kontengruppe 895)	0,00		
Jährliche RL-Erträge f. Investitionen (finanzw.)		<b>31 000,00</b>		
Endbestand kumuliertes Haushaltspotential		<b>139 600,00</b>	<b>0,00</b>	<b>139 600,00</b>
- Zuweisungen und Umbuchungen an investive Vorhaben				
+ Rückführungen und Umbuchungen von investiven Vorhaben				
Endstand kumuliertes Haushaltspotential nach Berücksichtigung von Zuweisungen und Rückführungen investive Vorhaben				<b>139 600,00</b>

## Plan 2025

Marktgemeinde Wallsee-Sindelburg

## Haushaltspotential (aufbauend auf der Ergebnisrechnung)

MVAG	Mittelverwendungs- und -aufbringungsgruppen	Mittelaufbringung	Mittelverwendung	Saldo
211	Erträge aus der operativen Verwaltungstätigkeit	3 954 700,00		
212	Erträge aus Transfers	884 100,00		
213	Finanzerträge	900,00		
Summe Erträge (SU 21)		<b>4 839 700,00</b>		
2117	Nicht finanzierungswirksame operative Erträge (Auflösung von Rückstellungen und Aktivierte Eigenleistungen)	-15 700,00		
2127	Nicht finanzierungswirksamer Transferertrag (Auflösung von Investitionszuschüssen)	-247 300,00		
2136	Sonstige nicht finanzierungswirksame Finanzerträge (Auflösung von RS Bewertung von Beteiligungen und aktiven Finanzinstrumenten)	0,00		
Nicht finanzwirksame Erträge		<b>-263 000,00</b>		
Finanzwirksame Erträge		<b>4 576 700,00</b>		
221	Personalaufwand		935 500,00	
222	Sachaufwand (ohne Transferaufwand)		1 930 900,00	
223	Transferaufwand (laufende Transfers und Kapitaltransfers)		1 845 400,00	
224	Finanzaufwand		139 300,00	
Summe Aufwendungen (SU 22)			<b>4 851 100,00</b>	
2214	Nicht finanzierungswirksamer Personalaufwand (Dotierung RS für Abfertigungen, Jubiläum u. nicht konsumierte Urlaube)		-9 900,00	
2226	Nicht finanzierungswirksamer Sachaufwand (inkl. Abschreibungen, Dotierung von RS Prozess, ausstehende Rechnungen)		-746 800,00	
2237	Nicht finanzierungswirksamer Transferaufwand (Dotierungen von RS f. Pensionen)		0,00	
2245	Nicht finanzierungswirksamer Finanzaufwand (Wertberichtigungen zu Finanzinstrumenten, Aufwendungen aus der Bewertung von Beteiligungen)		0,00	
Nicht finanzwirksame Aufwendungen			<b>-756 700,00</b>	
Finanzwirksame Aufwendungen			<b>4 094 400,00</b>	
Finanzwirksames Ergebnis		<b>4 576 700,00</b>	<b>4 094 400,00</b>	<b>482 300,00</b>



MVAG	Mittelverwendungs- und -aufbringungsgruppen	Mittelaufbringung	Mittelverwendung	Saldo
332	Einzahlungen aus der Rückzahlung von Darlehen sowie gewährten Vorschüssen (ohne 3325 mit Projektcode - Anzahlungen)	0,00		
1141	Vorräte ( - Veränderung)	0,00		
1142	Gegebene Anzahlungen auf Vorräte ( - Veränderung)	0,00		
1540	Passive Rechnungsabgrenzung	0,00		
	Einzahlungen der Kontengruppe 000-089, die keinem Projekt mit Projektcode 1 zugeordnet sind	12 900,00		
	Einzahlungen der Kontengruppe 30, die keinem Projekt mit Projektcode 1 zugeordnet sind	25 100,00		
	- Erträge der Kontogruppe 80 mit Projektcode 1	0,00		
2301	Entnahmen von Rücklagen endfälliger Darlehen (Kontengruppe 893)	0,00		
	<b>Jährliche wiederkehrende Einzahlungen</b>	<b>38 000,00</b>		
36	Auszahlungen aus der Finanzierungstätigkeit (ohne Projektcode 1)		530 500,00	
2401	Zuweisung an Rücklagen endfälliger Darlehen (Kontengruppe 793)		0,00	
342	Auszahlungen von gewährten Darlehen sowie gewährten Vorschüssen (ohne 3425 mit Projektcode - Anzahlungen)		0,00	
1141	Vorräte ( + Veränderung)		0,00	
1142	Gegebene Anzahlungen auf Vorräte ( + Veränderung)		0,00	
1170	Aktive Rechnungsabgrenzung		0,00	
	Auszahlungen (Investitionen) der Kontengruppe 000-083, die keinem Projekt mit Projektcode 1 zugeordnet sind		25 700,00	
	<b>Jährliche wiederkehrende Auszahlungen</b>		<b>556 200,00</b>	
	Kontengruppe 871, KT der Ergebnisrechnung, mit Projektcode (BZ)	-304 000,00		
	<b>Summe Kapitaltransfers der Ergebnisrechnung</b>	<b>-304 000,00</b>		
	<b>Jährliches Haushaltspotential</b>	<b>4 310 700,00</b>	<b>4 650 600,00</b>	<b>-339 900,00</b>
	Jährliches Haushaltspotential	-339 900,00		
	kumuliertes Haushaltspotential zum 31.12.2024 (Vorjahr)	139 600,00		
	<b>Verfügbares Haushaltspotential</b>	<b>-200 300,00</b>		

MVAG	Mittelverwendungs- und -aufbringungsgruppen	Mittelaufbringung	Mittelverwendung	Saldo
informativ	im verfügbaren Haushaltspotential enthaltene Bedarfszuweisungen zur Liquiditätssteigerung aus Kontogruppe 871, KT der Ergebnisrechnung ohne Projektcode	0,00		
informativ	tatsächlicher Liquiditätsbedarf ohne Rücklagenauflösung (Abgang)	-200 300,00		
2401	Zuweisung an Haushaltsrücklagen (Kontengruppe 794)		0,00	
2401	Zuweisung an Haushaltsrücklagen (Kontengruppe 795)		0,00	
Jährliche Aufwände für Rücklagen			<b>0,00</b>	
2301	Entnahmen von Haushaltsrücklagen (Kontengruppe 894)	31 000,00		
2301	Entnahmen von Haushaltsrücklagen (Kontengruppe 895)	0,00		
Jährliche RL-Erträge f. Investitionen (finanzw.)		<b>31 000,00</b>		
Endbestand kumuliertes Haushaltspotential		<b>-169 300,00</b>	<b>0,00</b>	<b>-169 300,00</b>
- Zuweisungen und Umbuchungen an investive Vorhaben				
+ Rückführungen und Umbuchungen von investiven Vorhaben				
Endstand kumuliertes Haushaltspotential nach Berücksichtigung von Zuweisungen und Rückführungen investive Vorhaben				<b>-169 300,00</b>

## Plan 2026

Marktgemeinde Wallsee-Sindelburg

## Haushaltspotential (aufbauend auf der Ergebnisrechnung)

MVAG	Mittelverwendungs- und -aufbringungsgruppen	Mittelaufbringung	Mittelverwendung	Saldo
211	Erträge aus der operativen Verwaltungstätigkeit	4 001 800,00		
212	Erträge aus Transfers	859 300,00		
213	Finanzerträge	800,00		
Summe Erträge (SU 21)		<b>4 861 900,00</b>		
2117	Nicht finanzierungswirksame operative Erträge (Auflösung von Rückstellungen und Aktivierte Eigenleistungen)	-7 300,00		
2127	Nicht finanzierungswirksamer Transferertrag (Auflösung von Investitionszuschüssen)	-222 200,00		
2136	Sonstige nicht finanzierungswirksame Finanzerträge (Auflösung von RS Bewertung von Beteiligungen und aktiven Finanzinstrumenten)	0,00		
Nicht finanzwirksame Erträge		<b>-229 500,00</b>		
Finanzwirksame Erträge		<b>4 632 400,00</b>		
221	Personalaufwand		962 200,00	
222	Sachaufwand (ohne Transferaufwand)		1 864 400,00	
223	Transferaufwand (laufende Transfers und Kapitaltransfers)		1 842 800,00	
224	Finanzaufwand		162 100,00	
Summe Aufwendungen (SU 22)			<b>4 831 500,00</b>	
2214	Nicht finanzierungswirksamer Personalaufwand (Dotierung RS für Abfertigungen, Jubiläum u. nicht konsumierte Urlaube)		-9 000,00	
2226	Nicht finanzierungswirksamer Sachaufwand (inkl. Abschreibungen, Dotierung von RS Prozess, ausstehende Rechnungen)		-737 600,00	
2237	Nicht finanzierungswirksamer Transferaufwand (Dotierungen von RS f. Pensionen)		0,00	
2245	Nicht finanzierungswirksamer Finanzaufwand (Wertberichtigungen zu Finanzinstrumenten, Aufwendungen aus der Bewertung von Beteiligungen)		0,00	
Nicht finanzwirksame Aufwendungen			<b>-746 600,00</b>	
Finanzwirksame Aufwendungen			<b>4 084 900,00</b>	
Finanzwirksames Ergebnis		<b>4 632 400,00</b>	<b>4 084 900,00</b>	<b>547 500,00</b>

MVAG	Mittelverwendungs- und -aufbringungsgruppen	Mittelaufbringung	Mittelverwendung	Saldo
332	Einzahlungen aus der Rückzahlung von Darlehen sowie gewährten Vorschüssen (ohne 3325 mit Projektcode - Anzahlungen)	0,00		
1141	Vorräte ( - Veränderung)	0,00		
1142	Gegebene Anzahlungen auf Vorräte ( - Veränderung)	0,00		
1540	Passive Rechnungsabgrenzung	0,00		
	Einzahlungen der Kontengruppe 000-089, die keinem Projekt mit Projektcode 1 zugeordnet sind	12 900,00		
	Einzahlungen der Kontengruppe 30, die keinem Projekt mit Projektcode 1 zugeordnet sind	12 200,00		
	- Erträge der Kontogruppe 80 mit Projektcode 1	0,00		
2301	Entnahmen von Rücklagen endfälliger Darlehen (Kontengruppe 893)	0,00		
	<b>Jährliche wiederkehrende Einzahlungen</b>	<b>25 100,00</b>		
36	Auszahlungen aus der Finanzierungstätigkeit (ohne Projektcode 1)		506 200,00	
2401	Zuweisung an Rücklagen endfälliger Darlehen (Kontengruppe 793)		0,00	
342	Auszahlungen von gewährten Darlehen sowie gewährten Vorschüssen (ohne 3425 mit Projektcode - Anzahlungen)		0,00	
1141	Vorräte ( + Veränderung)		0,00	
1142	Gegebene Anzahlungen auf Vorräte ( + Veränderung)		0,00	
1170	Aktive Rechnungsabgrenzung		0,00	
	Auszahlungen (Investitionen) der Kontengruppe 000-083, die keinem Projekt mit Projektcode 1 zugeordnet sind		18 000,00	
	<b>Jährliche wiederkehrende Auszahlungen</b>		<b>524 200,00</b>	
	Kontengruppe 871, KT der Ergebnisrechnung, mit Projektcode (BZ)	-304 000,00		
	<b>Summe Kapitaltransfers der Ergebnisrechnung</b>	<b>-304 000,00</b>		
	<b>Jährliches Haushaltspotential</b>	<b>4 353 500,00</b>	<b>4 609 100,00</b>	<b>-255 600,00</b>
	Jährliches Haushaltspotential	-255 600,00		
	kumuliertes Haushaltspotential zum 31.12.2025 (Vorjahr)	-169 300,00		
	<b>Verfügbares Haushaltspotential</b>	<b>-424 900,00</b>		

**Plan 2026**

Marktgemeinde Wallsee-Sindelburg

**Haushaltspotential (aufbauend auf der Ergebnisrechnung)**

MVAG	Mittelverwendungs- und -aufbringungsgruppen	Mittelaufbringung	Mittelverwendung	Saldo
informativ	im verfügbaren Haushaltspotential enthaltene Bedarfszuweisungen zur Liquiditätssteigerung aus Kontogruppe 871, KT der Ergebnisrechnung ohne Projektcode	0,00		
informativ	tatsächlicher Liquiditätsbedarf ohne Rücklagenauflösung (Abgang)	-424 900,00		
2401	Zuweisung an Haushaltsrücklagen (Kontengruppe 794)		0,00	
2401	Zuweisung an Haushaltsrücklagen (Kontengruppe 795)		0,00	
Jährliche Aufwände für Rücklagen			<b>0,00</b>	
2301	Entnahmen von Haushaltsrücklagen (Kontengruppe 894)	31 000,00		
2301	Entnahmen von Haushaltsrücklagen (Kontengruppe 895)	0,00		
Jährliche RL-Erträge f. Investitionen (finanzw.)		<b>31 000,00</b>		
Endbestand kumuliertes Haushaltspotential		<b>-393 900,00</b>	<b>0,00</b>	<b>-393 900,00</b>
- Zuweisungen und Umbuchungen an investive Vorhaben				
+ Rückführungen und Umbuchungen von investiven Vorhaben				
Endstand kumuliertes Haushaltspotential nach Berücksichtigung von Zuweisungen und Rückführungen investive Vorhaben				<b>-393 900,00</b>

## Plan 2027

Marktgemeinde Wallsee-Sindelburg

## Haushaltspotential (aufbauend auf der Ergebnisrechnung)

MVAG	Mittelverwendungs- und -aufbringungsgruppen	Mittelaufbringung	Mittelverwendung	Saldo
211	Erträge aus der operativen Verwaltungstätigkeit	4 041 100,00		
212	Erträge aus Transfers	858 800,00		
213	Finanzerträge	800,00		
Summe Erträge (SU 21)		<b>4 900 700,00</b>		
2117	Nicht finanzierungswirksame operative Erträge (Auflösung von Rückstellungen und Aktivierte Eigenleistungen)	0,00		
2127	Nicht finanzierungswirksamer Transferertrag (Auflösung von Investitionszuschüssen)	-193 600,00		
2136	Sonstige nicht finanzierungswirksame Finanzerträge (Auflösung von RS Bewertung von Beteiligungen und aktiven Finanzinstrumenten)	0,00		
Nicht finanzwirksame Erträge		<b>-193 600,00</b>		
Finanzwirksame Erträge		<b>4 707 100,00</b>		
221	Personalaufwand		991 600,00	
222	Sachaufwand (ohne Transferaufwand)		1 821 000,00	
223	Transferaufwand (laufende Transfers und Kapitaltransfers)		1 872 400,00	
224	Finanzaufwand		150 500,00	
Summe Aufwendungen (SU 22)			<b>4 835 500,00</b>	
2214	Nicht finanzierungswirksamer Personalaufwand (Dotierung RS für Abfertigungen, Jubiläum u. nicht konsumierte Urlaube)		-9 900,00	
2226	Nicht finanzierungswirksamer Sachaufwand (inkl. Abschreibungen, Dotierung von RS Prozess, ausstehende Rechnungen)		-715 300,00	
2237	Nicht finanzierungswirksamer Transferaufwand (Dotierungen von RS f. Pensionen)		0,00	
2245	Nicht finanzierungswirksamer Finanzaufwand (Wertberichtigungen zu Finanzinstrumenten, Aufwendungen aus der Bewertung von Beteiligungen)		0,00	
Nicht finanzwirksame Aufwendungen			<b>-725 200,00</b>	
Finanzwirksame Aufwendungen			<b>4 110 300,00</b>	
Finanzwirksames Ergebnis		<b>4 707 100,00</b>	<b>4 110 300,00</b>	<b>596 800,00</b>

MVAG	Mittelverwendungs- und -aufbringungsgruppen	Mittelaufbringung	Mittelverwendung	Saldo
332	Einzahlungen aus der Rückzahlung von Darlehen sowie gewährten Vorschüssen (ohne 3325 mit Projektcode - Anzahlungen)	0,00		
1141	Vorräte ( - Veränderung)	0,00		
1142	Gegebene Anzahlungen auf Vorräte ( - Veränderung)	0,00		
1540	Passive Rechnungsabgrenzung	0,00		
	Einzahlungen der Kontengruppe 000-089, die keinem Projekt mit Projektcode 1 zugeordnet sind	12 900,00		
	Einzahlungen der Kontengruppe 30, die keinem Projekt mit Projektcode 1 zugeordnet sind	11 900,00		
	- Erträge der Kontogruppe 80 mit Projektcode 1	0,00		
2301	Entnahmen von Rücklagen endfälliger Darlehen (Kontengruppe 893)	0,00		
	<b>Jährliche wiederkehrende Einzahlungen</b>	<b>24 800,00</b>		
36	Auszahlungen aus der Finanzierungstätigkeit (ohne Projektcode 1)		424 500,00	
2401	Zuweisung an Rücklagen endfälliger Darlehen (Kontengruppe 793)		0,00	
342	Auszahlungen von gewährten Darlehen sowie gewährten Vorschüssen (ohne 3425 mit Projektcode - Anzahlungen)		0,00	
1141	Vorräte ( + Veränderung)		0,00	
1142	Gegebene Anzahlungen auf Vorräte ( + Veränderung)		0,00	
1170	Aktive Rechnungsabgrenzung		0,00	
	Auszahlungen (Investitionen) der Kontengruppe 000-083, die keinem Projekt mit Projektcode 1 zugeordnet sind		15 500,00	
	<b>Jährliche wiederkehrende Auszahlungen</b>		<b>440 000,00</b>	
	Kontengruppe 871, KT der Ergebnisrechnung, mit Projektcode (BZ)	-340 000,00		
	<b>Summe Kapitaltransfers der Ergebnisrechnung</b>	<b>-340 000,00</b>		
	<b>Jährliches Haushaltspotential</b>	<b>4 391 900,00</b>	<b>4 550 300,00</b>	<b>-158 400,00</b>
	Jährliches Haushaltspotential	-158 400,00		
	kumuliertes Haushaltspotential zum 31.12.2026 (Vorjahr)	-393 900,00		
	<b>Verfügbares Haushaltspotential</b>	<b>-552 300,00</b>		

MVAG	Mittelverwendungs- und -aufbringungsgruppen	Mittelaufbringung	Mittelverwendung	Saldo
informativ	im verfügbaren Haushaltspotential enthaltene Bedarfszuweisungen zur Liquiditätssteigerung aus Kontogruppe 871, KT der Ergebnisrechnung ohne Projektcode	0,00		
informativ	tatsächlicher Liquiditätsbedarf ohne Rücklagenauflösung (Abgang)	-552 300,00		
2401	Zuweisung an Haushaltsrücklagen (Kontengruppe 794)		0,00	
2401	Zuweisung an Haushaltsrücklagen (Kontengruppe 795)		0,00	
Jährliche Aufwände für Rücklagen			<b>0,00</b>	
2301	Entnahmen von Haushaltsrücklagen (Kontengruppe 894)	31 000,00		
2301	Entnahmen von Haushaltsrücklagen (Kontengruppe 895)	0,00		
Jährliche RL-Erträge f. Investitionen (finanzw.)		<b>31 000,00</b>		
Endbestand kumuliertes Haushaltspotential		<b>-521 300,00</b>	<b>0,00</b>	<b>-521 300,00</b>
- Zuweisungen und Umbuchungen an investive Vorhaben				
+ Rückführungen und Umbuchungen von investiven Vorhaben				
Endstand kumuliertes Haushaltspotential nach Berücksichtigung von Zuweisungen und Rückführungen investive Vorhaben				<b>-521 300,00</b>





MFP - Ergebnishaushalt Gesamt 1. und 2. Ebene  
- interne Vergütungen enthalten



MVAG	Mittelverwendungs- und aufbringungsgruppen (1. und 2. Ebene)	VA 2023	Plan 2024	Plan 2025	Plan 2026	Plan 2027
<b>211</b>	<b>Erträge aus der operativen Verwaltungstätigkeit</b>	<b>4 852 700,00</b>	<b>5 289 100,00</b>	<b>3 954 700,00</b>	<b>4 001 800,00</b>	<b>4 041 100,00</b>
2111	Erträge aus eigenen Abgaben	686 700,00	726 600,00	525 900,00	525 900,00	525 900,00
2112	Erträge aus Ertragsanteilen	2 269 000,00	2 314 400,00	2 360 700,00	2 407 900,00	2 456 000,00
2113	Erträge aus Gebühren	512 700,00	513 300,00	513 300,00	513 300,00	513 300,00
2114	Erträge aus Leistungen	200 800,00	194 300,00	197 400,00	189 600,00	191 100,00
2115	Erträge aus Besitz und wirtschaftlicher Tätigkeit	92 400,00	94 400,00	95 100,00	95 500,00	94 500,00
2116	Erträge aus Veräußerung und sonstige Erträge	1 091 100,00	1 432 800,00	246 600,00	262 300,00	260 300,00
2117	Nicht finanzierungswirksame operative Erträge		13 300,00	15 700,00	7 300,00	
<b>212</b>	<b>Erträge aus Transfers</b>	<b>1 028 500,00</b>	<b>970 200,00</b>	<b>884 100,00</b>	<b>859 300,00</b>	<b>858 800,00</b>
2121	Transferertrag von Trägern des öffentlichen Rechts	769 800,00	714 600,00	629 300,00	629 300,00	657 100,00
2122	Transferertrag von Beteiligungen	1 700,00	1 700,00	1 700,00	1 700,00	1 700,00
2123	Transferertrag von Unternehmen (mit Finanzunternehmen)					
2124	Transferertrag von Haushalten und Organisationen ohne Erwerbscharakter	5 200,00	5 500,00	5 800,00	6 100,00	6 400,00
2125	Transferertrag vom Ausland					
2126	Investitions- und Tilgungszuschüsse zwischen Unternehmungen und Betrieben der Gebietskörperschaft und der Gebietskörperschaft					
2127	Nicht finanzierungswirksamer Transferertrag	251 800,00	248 400,00	247 300,00	222 200,00	193 600,00
<b>213</b>	<b>Finanzerträge</b>	<b>1 000,00</b>	<b>900,00</b>	<b>900,00</b>	<b>800,00</b>	<b>800,00</b>
2131	Erträge aus Zinsen	1 000,00	900,00	900,00	800,00	800,00
2132	Erträge aus Zinsen aus derivativen Finanzinstrumenten ohne Grundgeschäft					
2133	Erträge aus Gewinnentnahmen von marktbestimmten Betrieben					
2134	Sonstige Finanzerträge					
2135	Erträge aus Dividenden/Gewinnausschüttungen					
2136	Sonstige nicht finanzierungswirksame Finanzerträge					
<b>21</b>	<b>Summe Erträge</b>	<b>5 882 200,00</b>	<b>6 260 200,00</b>	<b>4 839 700,00</b>	<b>4 861 900,00</b>	<b>4 900 700,00</b>
<b>221</b>	<b>Personalaufwand</b>	<b>876 100,00</b>	<b>892 300,00</b>	<b>935 500,00</b>	<b>962 200,00</b>	<b>991 600,00</b>
2211	Personalaufwand (Bezüge, Nebengeb., Mehrleistungen)	671 900,00	688 300,00	722 600,00	744 200,00	766 400,00
2212	Gesetzlicher und freiwilliger Sozialaufwand	190 400,00	193 700,00	203 000,00	209 000,00	215 300,00
2213	Sonstiger Personalaufwand					
2214	Nicht finanzierungswirksamer Personalaufwand	13 800,00	10 300,00	9 900,00	9 000,00	9 900,00
<b>222</b>	<b>Sachaufwand (ohne Transferaufwand)</b>	<b>2 295 600,00</b>	<b>2 346 500,00</b>	<b>1 930 900,00</b>	<b>1 864 400,00</b>	<b>1 821 000,00</b>
2221	Gebrauchs- und Verbrauchsgüter, Handelswaren	88 600,00	75 000,00	69 700,00	74 000,00	69 000,00
2222	Verwaltungs- und Betriebsaufwand	217 900,00	217 400,00	182 100,00	182 100,00	182 200,00

MVAG	Mittelverwendungs- und aufbringungsgruppen (1. und 2. Ebene)	VA 2023	Plan 2024	Plan 2025	Plan 2026	Plan 2027
2223	Leasing- und Mietaufwand	135 400,00	135 500,00	134 800,00	134 800,00	134 800,00
2224	Instandhaltung	179 600,00	197 700,00	192 200,00	147 000,00	142 700,00
2225	Sonstiger Sachaufwand	778 000,00	961 700,00	605 300,00	588 900,00	577 000,00
2226	Nicht finanzierungswirksamer Sachaufwand	896 100,00	759 200,00	746 800,00	737 600,00	715 300,00
<b>223</b>	<b>Transferaufwand (laufende Transfers und Kapitaltransfers)</b>	<b>1 768 800,00</b>	<b>1 761 400,00</b>	<b>1 845 400,00</b>	<b>1 842 800,00</b>	<b>1 872 400,00</b>
2231	Transferaufwand an Träger des öffentlichen Rechts	1 436 200,00	1 471 700,00	1 548 500,00	1 546 800,00	1 566 400,00
2232	Transferaufwand an Beteiligungen	4 600,00	4 600,00	4 600,00		
2233	Transferaufwand an Unternehmen (mit Finanzunternehmen)					
2234	Transferaufwand an Haushalte und Organisationen ohne Erwerbscharakter	328 000,00	285 100,00	292 300,00	296 000,00	306 000,00
2235	Transferaufwand an das Ausland					
2236	Investitions- und Tilgungszuschüsse zwischen Unternehmungen und Betrieben der Gebietskörperschaft und der Gebietskörperschaft					
2237	Nicht finanzierungswirksamer Transferaufwand					
<b>224</b>	<b>Finanzaufwand</b>	<b>137 800,00</b>	<b>147 400,00</b>	<b>139 300,00</b>	<b>162 100,00</b>	<b>150 500,00</b>
2241	Zinsen aus Finanzschulden, Finanzierungsleasing, Forderungskauf und derivativen Finanzinstrumenten mit Grundgeschäft	135 200,00	144 800,00	136 700,00	159 500,00	147 900,00
2242	Zinsen und sonstige Aufwendungen aus derivativen Finanzinstrumenten ohne Grundgeschäft					
2243	Gewinnentnahmen von Unternehmungen und marktbestimmten Betrieben der Gebietskörperschaft (innerhalb der Gebietskörperschaft)					
2244	Sonstiger Finanzaufwand	2 600,00	2 600,00	2 600,00	2 600,00	2 600,00
2245	Nicht finanzierungswirksamer Finanzaufwand					
<b>22</b>	<b>Summe Aufwendungen</b>	<b>5 078 300,00</b>	<b>5 147 600,00</b>	<b>4 851 100,00</b>	<b>4 831 500,00</b>	<b>4 835 500,00</b>
<b>SA0</b>	<b>Saldo (0) Nettoergebnis (21 - 22)</b>	<b>803 900,00</b>	<b>1 112 600,00</b>	<b>-11 400,00</b>	<b>30 400,00</b>	<b>65 200,00</b>
<b>230</b>	<b>Entnahmen von Haushaltsrücklagen</b>	<b>63 000,00</b>	<b>63 000,00</b>	<b>43 000,00</b>	<b>43 000,00</b>	<b>70 000,00</b>
2301	Entnahmen von Haushaltsrücklagen	63 000,00	63 000,00	43 000,00	43 000,00	70 000,00
<b>240</b>	<b>Zuweisung an Haushaltsrücklagen</b>	<b>0,00</b>	<b>0,00</b>	<b>0,00</b>	<b>0,00</b>	<b>0,00</b>
2401	Zuweisung an Haushaltsrücklagen					
<b>23</b>	<b>Summe Haushaltsrücklagen</b>	<b>63 000,00</b>	<b>63 000,00</b>	<b>43 000,00</b>	<b>43 000,00</b>	<b>70 000,00</b>
<b>SA00</b>	<b>Nettoergebnis nach Zuweisung und Entnahmen von Haushaltsrücklagen (Saldo 0 +/- SU23)</b>	<b>866 900,00</b>	<b>1 175 600,00</b>	<b>31 600,00</b>	<b>73 400,00</b>	<b>135 200,00</b>

MFP - Ergebnisvoranschlag Detailnachweis



		MVAG	VC	QU	VA 2023	Plan 2024	Plan 2025	Plan 2026	Plan 2027
		EH							
<b>0 Vertretungskörper und allgemeine Verwaltung</b>									
<b>00</b>	<b>Gewählte Gemeindeorgane</b>								
<b>000</b>	<b>Gewählte Gemeindeorgane</b>								
<b>000000</b>	<b>Gewählte Gemeinde- organe</b>								
<b>Mittelaufbringung (Erträge, Einzahlungen)</b>									
2/000000+865000	Laufende Transferzahlungen von Versicherungen	2122	16		1 700,00	1 700,00	1 700,00	1 700,00	1 700,00
<b>Summe Mittelaufbr.</b>	<b>000 Gewählte Gemeindeorgane</b>				<b>1 700,00</b>	<b>1 700,00</b>	<b>1 700,00</b>	<b>1 700,00</b>	<b>1 700,00</b>
	<b>00 Gewählte Gemeindeorgane</b>				<b>1 700,00</b>	<b>1 700,00</b>	<b>1 700,00</b>	<b>1 700,00</b>	<b>1 700,00</b>
<b>000000</b>	<b>Gewählte Gemeinde- organe</b>								
<b>Mittelverwendung (Aufwendungen, Auszahlungen)</b>									
1/000000-582000	DGB-Sozialversicherung	2212	20		9 200,00	9 700,00	10 200,00	10 500,00	10 800,00
1/000000-631000	Telekommunikations- dienste	2222	24		800,00	800,00	800,00	800,00	800,00
1/000000-670000	Versicherungen	2222	24		600,00	600,00	600,00	600,00	600,00
1/000000-721000	Bezüge der Organe	2225	22		112 500,00	118 200,00	124 100,00	127 800,00	131 700,00
1/000000-723000	Amtspauschalien und Repräsentationsausgaben	2225	24		1 500,00	1 500,00	1 500,00	1 500,00	1 500,00
1/000000-724000	Diäten, Reisegebühren	2225	24		1 000,00	1 000,00	1 000,00	1 000,00	1 000,00
1/000000-757000	Schulung der Gemeinde- funktionäre	2234	27		3 300,00	3 300,00	3 300,00	3 300,00	3 300,00
1/000000-760000	Pensionen und sonstige Ruhebezüge	2234	21		22 300,00	23 400,00	24 600,00	25 300,00	26 100,00
<b>Summe Mittelverw.</b>	<b>000 Gewählte Gemeindeorgane</b>				<b>151 200,00</b>	<b>158 500,00</b>	<b>166 100,00</b>	<b>170 800,00</b>	<b>175 800,00</b>
	<b>00 Gewählte Gemeindeorgane</b>				<b>151 200,00</b>	<b>158 500,00</b>	<b>166 100,00</b>	<b>170 800,00</b>	<b>175 800,00</b>
<b>Saldo</b>	<b>000 Gewählte Gemeindeorgane</b>				<b>-149 500,00</b>	<b>-156 800,00</b>	<b>-164 400,00</b>	<b>-169 100,00</b>	<b>-174 100,00</b>
	<b>00 Gewählte Gemeindeorgane</b>				<b>-149 500,00</b>	<b>-156 800,00</b>	<b>-164 400,00</b>	<b>-169 100,00</b>	<b>-174 100,00</b>



		MVAG	VC	QU	VA 2023	Plan 2024	Plan 2025	Plan 2026	Plan 2027
		EH							
<b>01</b>	<b>Hauptverwaltung</b>								
<b>010</b>	<b>Zentralamt</b>								
<b>010000</b>	<b>Gemeindeamt</b>								
<b>Mittelaufbringung (Erträge, Einzahlungen)</b>									
2/010000+816000	Porto- und Telefongebührenersätze	2114	13		100,00	100,00	100,00	100,00	100,00
2/010000+816100	Rückersätze für Fotokopien	2114	13		200,00	200,00	200,00	200,00	200,00
2/010000+816200	Verwaltungskosten KG von HSG und VS	2114	13		6 700,00	6 700,00	6 700,00	6 700,00	6 700,00
2/010000+816210	Verwaltungskosten KG von Donaueberg	2114	13		2 400,00	2 400,00	2 400,00	2 400,00	2 400,00
2/010000+816300	Rückersätze - Personalkosten der Verwaltung von Müll, Wasser, Kanal	2114	13	*	26 000,00	26 000,00	26 000,00	26 000,00	26 000,00
2/010000+828000	Rückersätze von Ausgaben	2116	18		2 100,00	2 100,00	2 100,00	2 100,00	2 100,00
2/010000+828200	Rückersätze-Sachaufwand Müll,Wasser,Kanal	2116	18	*	500,00	500,00	500,00	500,00	500,00
2/010000+828300	Rückersatz von Ausgaben f. Lautsprecheranlage, Beamer, etc.	2116	18		100,00	100,00	100,00	100,00	100,00
2/010000+829000	Sonst. Einnahmen, Litfaßsäule, etc.	2116	18		400,00	400,00	400,00	400,00	400,00
2/010000+852000	Benützung der Schulküche	2113	12		1 500,00	1 500,00	1 500,00	1 500,00	1 500,00
<b>Summe Mittelaufbr.</b>	<b>010 Zentralamt</b>				<b>40 000,00</b>	<b>40 000,00</b>	<b>40 000,00</b>	<b>40 000,00</b>	<b>40 000,00</b>

		MVAG	VC	QU	VA 2023	Plan 2024	Plan 2025	Plan 2026	Plan 2027
		EH							
<b>010000</b>	<b>Gemeindeamt</b>								
<b>Mittelverwendung (Aufwendungen, Auszahlungen)</b>									
1/010000-400000	geringw. Wirtschaftsgüter	2221	23		1 500,00	1 000,00	1 000,00	1 000,00	1 000,00
1/010000-400100	Dienstbekleidung	2221	23		100,00	100,00	100,00	100,00	100,00
1/010000-456000	Schreib-, Zeichen- und sonstige Büromittel	2221	23		3 500,00	3 500,00	3 500,00	3 500,00	3 500,00
1/010000-457000	Druckwerke	2221	23		1 000,00	1 000,00	1 000,00	1 000,00	1 000,00
1/010000-459000	Sonstige Verbrauchsgüter - Kopien	2221	23		4 000,00	4 000,00	4 000,00	4 000,00	4 000,00
1/010000-510000	Bezüge für VB Besoldungsgruppe I	2211	20		189 700,00	192 600,00	202 200,00	208 300,00	214 500,00
1/010000-522000	Geldbezüge der nicht ganzjährig beschäftigten Angestellten	2211	20		10 000,00				
1/010000-565000	Mehrleistungsvergütungen	2211	20		13 900,00	14 400,00	15 100,00	15 600,00	16 100,00
1/010000-569000	Fehlgeldentschädigung	2211	20		1 900,00	2 000,00	2 100,00	2 200,00	2 300,00
1/010000-580000	DGB Ausgleichsfonds FB	2212	20		12 000,00	8 400,00	8 800,00	9 100,00	9 400,00
1/010000-582000	DGB Sozialversicherung	2212	20		45 100,00	45 700,00	48 000,00	49 400,00	50 900,00
1/010000-592000	Dotierung von Rückstellungen für Jubiläumszuwendungen	2214			3 200,00	2 100,00	2 200,00	2 300,00	2 400,00
1/010000-616000	Instandh. v. Maschinen und maschin. Anlagen. Kopierer, Virenschutz	2224	24		1 000,00	1 000,00	1 000,00	1 000,00	1 000,00
1/010000-630000	Postdienste	2222	24		4 000,00	4 000,00	4 000,00	4 000,00	4 000,00
1/010000-631000	Telekommunikationsdienste	2222	24		1 400,00	1 400,00	1 400,00	1 400,00	1 400,00
1/010000-631100	Internet Homepage	2222	24		2 400,00	2 400,00	2 400,00	2 400,00	2 400,00
1/010000-640200	Beratungskosten	2222	24		5 000,00	5 000,00	5 000,00	5 000,00	5 000,00
1/010000-670000	Versicherungen	2222	24		4 500,00	4 500,00	4 500,00	4 500,00	4 500,00
1/010000-680000	Planmäßige Abschreibung	2226			7 000,00	6 200,00	4 700,00	2 700,00	2 700,00
1/010000-700000	Mietaufwand - Kopierer	2223	24		2 300,00	2 300,00	2 300,00	2 300,00	2 300,00
1/010000-700100	Software - Anmietung	2223	24		800,00	800,00	800,00	800,00	800,00
1/010000-724000	Reisegebühren	2225	24		3 700,00	2 500,00	2 500,00	2 500,00	2 500,00
1/010000-728000	Kosten DCE Lohn + Wartung Software Gemdat	2225	24		16 000,00	16 000,00	16 000,00	16 000,00	16 000,00
1/010000-728100	Entgelte für sonstige Leistungen - Datenschutzbeauftragter	2225	24		600,00	600,00	16 300,00	600,00	600,00
1/010000-729000	Sonstige Ausgaben	2225	24		1 000,00	500,00	500,00	500,00	500,00
<b>Summe Mittelverw.</b>	<b>010 Zentralamt</b>				<b>335 600,00</b>	<b>322 000,00</b>	<b>349 400,00</b>	<b>340 200,00</b>	<b>348 900,00</b>
<b>Saldo</b>	<b>010 Zentralamt</b>				<b>-295 600,00</b>	<b>-282 000,00</b>	<b>-309 400,00</b>	<b>-300 200,00</b>	<b>-308 900,00</b>
<b>019</b>	<b>Repräsentation</b>								
<b>019000</b>	<b>Repräsentation</b>								
<b>Mittelaufbringung (Erträge, Einzahlungen)</b>									
<b>Summe Mittelaufbr.</b>	<b>019 Repräsentation</b>				<b>0,00</b>	<b>0,00</b>	<b>0,00</b>	<b>0,00</b>	<b>0,00</b>
	<b>01 Hauptverwaltung</b>				<b>40 000,00</b>	<b>40 000,00</b>	<b>40 000,00</b>	<b>40 000,00</b>	<b>40 000,00</b>

		MVAG	VC	QU	VA 2023	Plan 2024	Plan 2025	Plan 2026	Plan 2027
		EH							
<b>019000</b>	<b>Repräsentation</b>								
<b>Mittelverwendung (Aufwendungen, Auszahlungen)</b>									
1/019000-723000	Repräsentationsausgaben	2225	24		2 000,00	2 700,00	2 000,00	2 000,00	2 000,00
1/019000-723100	Weihnachtsgeschenke	2225	24		1 000,00	1 000,00	1 000,00	1 000,00	1 000,00
<b>Summe Mittelverw.</b>	<b>019 Repräsentation</b>				<b>3 000,00</b>	<b>3 700,00</b>	<b>3 000,00</b>	<b>3 000,00</b>	<b>3 000,00</b>
	<b>01 Hauptverwaltung</b>				<b>338 600,00</b>	<b>325 700,00</b>	<b>352 400,00</b>	<b>343 200,00</b>	<b>351 900,00</b>
<b>Saldo</b>	<b>019 Repräsentation</b>				<b>-3 000,00</b>	<b>-3 700,00</b>	<b>-3 000,00</b>	<b>-3 000,00</b>	<b>-3 000,00</b>
	<b>01 Hauptverwaltung</b>				<b>-298 600,00</b>	<b>-285 700,00</b>	<b>-312 400,00</b>	<b>-303 200,00</b>	<b>-311 900,00</b>
<b>02</b>	<b>Hauptverwaltung</b>								
<b>021</b>	<b>Statistisches Amt</b>								
<b>021000</b>	<b>Statistik</b>								
<b>Mittelaufbringung (Erträge, Einzahlungen)</b>									
2/021000+816000	Ersätze für statistische Erhebungen	2114	13		100,00	100,00	100,00	100,00	100,00
<b>Summe Mittelaufbr.</b>	<b>021 Statistisches Amt</b>				<b>100,00</b>	<b>100,00</b>	<b>100,00</b>	<b>100,00</b>	<b>100,00</b>
<b>021000</b>	<b>Statistik</b>								
<b>Mittelverwendung (Aufwendungen, Auszahlungen)</b>									
<b>Summe Mittelverw.</b>	<b>021 Statistisches Amt</b>				<b>0,00</b>	<b>0,00</b>	<b>0,00</b>	<b>0,00</b>	<b>0,00</b>
<b>Saldo</b>	<b>021 Statistisches Amt</b>				<b>100,00</b>	<b>100,00</b>	<b>100,00</b>	<b>100,00</b>	<b>100,00</b>
<b>022</b>	<b>Standesamt</b>								
<b>022000</b>	<b>Standesamt</b>								
<b>Mittelaufbringung (Erträge, Einzahlungen)</b>									
<b>Summe Mittelaufbr.</b>	<b>022 Standesamt</b>				<b>0,00</b>	<b>0,00</b>	<b>0,00</b>	<b>0,00</b>	<b>0,00</b>
<b>022000</b>	<b>Standesamt</b>								
<b>Mittelverwendung (Aufwendungen, Auszahlungen)</b>									
1/022000-400000	Geringwertige Wirtschaftsgüter (GWG)	2221	23		1 500,00				
1/022000-400100	Dienstbekleidung	2221	23		600,00	600,00	600,00	600,00	600,00
1/022000-457000	Druckwerke	2221	23		400,00	400,00	400,00	400,00	400,00
1/022000-580000	DGB Ausgleichsfonds FB	2212	20		100,00	100,00	100,00	100,00	100,00
1/022000-582000	DGB-Sozialversicherung	2212	20		100,00	100,00	100,00	100,00	100,00
1/022000-726000	Mitgliedsbeiträge	2225	24		200,00	200,00	200,00	200,00	200,00
<b>Summe Mittelverw.</b>	<b>022 Standesamt</b>				<b>2 900,00</b>	<b>1 400,00</b>	<b>1 400,00</b>	<b>1 400,00</b>	<b>1 400,00</b>
<b>Saldo</b>	<b>022 Standesamt</b>				<b>-2 900,00</b>	<b>-1 400,00</b>	<b>-1 400,00</b>	<b>-1 400,00</b>	<b>-1 400,00</b>

		MVAG	VC	QU	VA 2023	Plan 2024	Plan 2025	Plan 2026	Plan 2027
		EH							
<b>023</b>	<b>Einwohneramt</b>								
<b>023000</b>	<b>Einwohneramt</b>								
<b>Mittelaufbringung (Erträge, Einzahlungen)</b>									
2/023000+828000	Drucksortenrückersätze	2116	18		300,00	300,00	300,00	300,00	300,00
<b>Summe Mittelaufbr.</b>	<b>023 Einwohneramt</b>				<b>300,00</b>	<b>300,00</b>	<b>300,00</b>	<b>300,00</b>	<b>300,00</b>
<b>023000</b>	<b>Einwohneramt</b>								
<b>Mittelverwendung (Aufwendungen, Auszahlungen)</b>									
1/023000-457000	Druckwerke	2221	23		400,00	400,00	400,00	400,00	400,00
1/023000-728000	EDV Kosten Meldeamt	2225	24		1 000,00	1 000,00	1 000,00	1 000,00	1 000,00
<b>Summe Mittelverw.</b>	<b>023 Einwohneramt</b>				<b>1 400,00</b>	<b>1 400,00</b>	<b>1 400,00</b>	<b>1 400,00</b>	<b>1 400,00</b>
<b>Saldo</b>	<b>023 Einwohneramt</b>				<b>-1 100,00</b>	<b>-1 100,00</b>	<b>-1 100,00</b>	<b>-1 100,00</b>	<b>-1 100,00</b>
<b>024</b>	<b>Wahlamt</b>								
<b>024000</b>	<b>Wahlamt</b>								
<b>Mittelaufbringung (Erträge, Einzahlungen)</b>									
2/024000+816000	Rückersätze	2114	13		3 000,00	6 000,00	3 000,00	1 000,00	
<b>Summe Mittelaufbr.</b>	<b>024 Wahlamt</b>				<b>3 000,00</b>	<b>6 000,00</b>	<b>3 000,00</b>	<b>1 000,00</b>	<b>0,00</b>
<b>024000</b>	<b>Wahlamt</b>								
<b>Mittelverwendung (Aufwendungen, Auszahlungen)</b>									
1/024000-728000	Durchführung der Wahlen	2225	24		6 000,00	12 000,00	7 000,00		
1/024000-728100	Durchführung der Volksbegehren	2225	24		500,00	500,00	500,00	500,00	500,00
<b>Summe Mittelverw.</b>	<b>024 Wahlamt</b>				<b>6 500,00</b>	<b>12 500,00</b>	<b>7 500,00</b>	<b>500,00</b>	<b>500,00</b>
<b>Saldo</b>	<b>024 Wahlamt</b>				<b>-3 500,00</b>	<b>-6 500,00</b>	<b>-4 500,00</b>	<b>500,00</b>	<b>-500,00</b>
<b>025</b>	<b>Staatsbürgerschaft</b>								
<b>025000</b>	<b>Staatsbürgerschafts- evidenz</b>								
<b>Mittelaufbringung (Erträge, Einzahlungen)</b>									
2/025000+861000	Transfers von Land NÖ	2121	15		400,00	400,00	400,00	400,00	400,00
<b>Summe Mittelaufbr.</b>	<b>025 Staatsbürgerschaft</b>				<b>400,00</b>	<b>400,00</b>	<b>400,00</b>	<b>400,00</b>	<b>400,00</b>
<b>025000</b>	<b>Staatsbürgerschafts- evidenz</b>								
<b>Mittelverwendung (Aufwendungen, Auszahlungen)</b>									
1/025000-457000	Druckwerke	2221	23		100,00	100,00	100,00	100,00	100,00
<b>Summe Mittelverw.</b>	<b>025 Staatsbürgerschaft</b>				<b>100,00</b>	<b>100,00</b>	<b>100,00</b>	<b>100,00</b>	<b>100,00</b>
<b>Saldo</b>	<b>025 Staatsbürgerschaft</b>				<b>300,00</b>	<b>300,00</b>	<b>300,00</b>	<b>300,00</b>	<b>300,00</b>

		MVAG	VC	QU	VA 2023	Plan 2024	Plan 2025	Plan 2026	Plan 2027
		EH							
<b>029</b>	<b>Amtsgebäude</b>								
<b>029000</b>	<b>Amtsgebäude</b>								
<b>Mittelaufbringung (Erträge, Einzahlungen)</b>									
2/029000+813000	Erträge aus der Auflösung von Investitionszuschüssen (Kapitaltransfers)	2127			1 100,00	1 100,00	1 100,00	1 100,00	1 100,00
2/029000+817000	Erträge aus der Auflösung von sonstigen Rückstellungen	2117				9 500,00			
2/029000+828000	Rückersätze von Ausgaben	2116	18		100,00	100,00	100,00	100,00	100,00
2/029000+863000	Entgeltfortzahlung-AUVA	2121	15		300,00	300,00			
<b>Summe Mittelaufbr.</b>	<b>029 Amtsggebäude</b>				<b>1 500,00</b>	<b>11 000,00</b>	<b>1 200,00</b>	<b>1 200,00</b>	<b>1 200,00</b>
	<b>02 Hauptverwaltung</b>				<b>5 300,00</b>	<b>17 800,00</b>	<b>5 000,00</b>	<b>3 000,00</b>	<b>2 000,00</b>
<b>029000</b>	<b>Amtsgebäude</b>								
<b>Mittelverwendung (Aufwendungen, Auszahlungen)</b>									
1/029000-400000	geringw. Amtsausstattung	2221	23		2 100,00	1 800,00	800,00	800,00	800,00
1/029000-400100	Dienstbekleidung	2221	23		100,00	100,00	100,00	100,00	100,00
1/029000-454000	Reinigungsmittel	2221	23		500,00	500,00	500,00	500,00	500,00
1/029000-511000	Bezüge VB	2211	20		8 400,00	8 800,00	9 200,00	9 500,00	9 800,00
1/029000-523000	Arbeiter nicht ganzjähr.beschäftigt	2211	20		1 500,00	1 600,00	1 700,00	1 800,00	1 900,00
1/029000-580000	DGB Ausgleichsfonds FB	2212	20		500,00	500,00	500,00	500,00	500,00
1/029000-582000	DGB-Sozialversicherung	2212	20		2 300,00	2 400,00	2 500,00	2 600,00	2 700,00
1/029000-591000	Dotierung von Rückstellungen für Abfertigungen	2214			200,00				
1/029000-592000	Dotierung von Rückstellungen für Jubiläumswwendungen	2214			200,00				
1/029000-600000	Strom Amtsggebäude	2222	24		15 300,00	15 300,00	9 000,00	9 000,00	9 000,00
1/029000-614000	Instandhaltung des Gebäudes	2224	24		9 800,00	3 800,00	13 800,00	7 800,00	3 800,00
1/029000-670000	Versicherungen	2222	24		1 000,00	1 000,00	1 000,00	1 000,00	1 000,00
1/029000-680000	Planmäßige Abschreibung	2226			10 400,00	10 400,00	10 400,00	10 300,00	10 300,00
1/029000-700000	Anmietung Sitzungs- saal	2223	24		5 200,00	5 200,00	5 200,00	5 200,00	5 200,00
1/029000-700100	Miete und Betriebskosten Gemeindelager-Donauberg	2223	24		5 200,00	5 200,00	5 200,00	5 200,00	5 200,00
1/029000-710000	Öffentliche Abgaben	2225	24		1 000,00	1 000,00	1 000,00	1 000,00	1 000,00
<b>Summe Mittelverw.</b>	<b>029 Amtsggebäude</b>				<b>63 700,00</b>	<b>57 600,00</b>	<b>60 900,00</b>	<b>55 300,00</b>	<b>51 800,00</b>
	<b>02 Hauptverwaltung</b>				<b>74 600,00</b>	<b>73 000,00</b>	<b>71 300,00</b>	<b>58 700,00</b>	<b>55 200,00</b>
<b>Saldo</b>	<b>029 Amtsggebäude</b>				<b>-62 200,00</b>	<b>-46 600,00</b>	<b>-59 700,00</b>	<b>-54 100,00</b>	<b>-50 600,00</b>
	<b>02 Hauptverwaltung</b>				<b>-69 300,00</b>	<b>-55 200,00</b>	<b>-66 300,00</b>	<b>-55 700,00</b>	<b>-53 200,00</b>
<b>03</b>	<b>Bauverwaltung</b>								
<b>031</b>	<b>Amt für Raumordnung und Raumplanung</b>								
<b>031000</b>	<b>Raumordnung und Raumplanung</b>								
<b>Mittelaufbringung (Erträge, Einzahlungen)</b>									
<b>Summe Mittelaufbr.</b>	<b>031 Amt für Raumordnung und Raumplanung</b>				<b>0,00</b>	<b>0,00</b>	<b>0,00</b>	<b>0,00</b>	<b>0,00</b>

		MVAG	VC	QU	EH	VA 2023	Plan 2024	Plan 2025	Plan 2026	Plan 2027
<b>031000</b>	<b>Raumordnung und Raumplanung</b>									
	<b>Mittelverwendung (Aufwendungen, Auszahlungen)</b>									
1/031000-680000	Planmäßige Abschreibung		2226			6 000,00	4 500,00	2 400,00	2 000,00	2 000,00
1/031000-728000	Flächenwidmungsplan-Änderungen		2225	24		16 200,00	7 000,00	7 000,00	7 000,00	7 000,00
<b>Summe Mittelverw.</b>	<b>031 Amt für Raumordnung und Raumplanung</b>					<b>22 200,00</b>	<b>11 500,00</b>	<b>9 400,00</b>	<b>9 000,00</b>	<b>9 000,00</b>
<b>Saldo</b>	<b>031 Amt für Raumordnung und Raumplanung</b>					<b>-22 200,00</b>	<b>-11 500,00</b>	<b>-9 400,00</b>	<b>-9 000,00</b>	<b>-9 000,00</b>
<b>032</b>	<b>Vermessungsamt</b>									
<b>032000</b>	<b>Eich- und Vermessungs- wesen</b>									
	<b>Mittelaufbringung (Erträge, Einzahlungen)</b>									
<b>Summe Mittelaufbr.</b>	<b>032 Vermessungsamt</b>					<b>0,00</b>	<b>0,00</b>	<b>0,00</b>	<b>0,00</b>	<b>0,00</b>
	<b>03 Bauverwaltung</b>					<b>0,00</b>	<b>0,00</b>	<b>0,00</b>	<b>0,00</b>	<b>0,00</b>
<b>032000</b>	<b>Eich- und Vermessungs- wesen</b>									
	<b>Mittelverwendung (Aufwendungen, Auszahlungen)</b>									
1/032000-618000	Wartung DKM		2224	24		3 000,00	3 000,00	3 000,00	3 000,00	3 000,00
1/032000-728000	Vermarkung des Gemeindegebietes		2225	24		4 000,00	4 000,00	4 000,00	4 000,00	4 000,00
1/032000-728100	Erstellung digitaler Ortsplan		2225	24		800,00	800,00	800,00	800,00	800,00
<b>Summe Mittelverw.</b>	<b>032 Vermessungsamt</b>					<b>7 800,00</b>	<b>7 800,00</b>	<b>7 800,00</b>	<b>7 800,00</b>	<b>7 800,00</b>
	<b>03 Bauverwaltung</b>					<b>30 000,00</b>	<b>19 300,00</b>	<b>17 200,00</b>	<b>16 800,00</b>	<b>16 800,00</b>
<b>Saldo</b>	<b>032 Vermessungsamt</b>					<b>-7 800,00</b>	<b>-7 800,00</b>	<b>-7 800,00</b>	<b>-7 800,00</b>	<b>-7 800,00</b>
	<b>03 Bauverwaltung</b>					<b>-30 000,00</b>	<b>-19 300,00</b>	<b>-17 200,00</b>	<b>-16 800,00</b>	<b>-16 800,00</b>
<b>06</b>	<b>Sonstige Maßnahmen</b>									
<b>060</b>	<b>Beiträge an Verbände, Vereine oder sonstige Organisationen</b>									
<b>060000</b>	<b>Beiträge an Vereine und sonst.Organisation</b>									
	<b>Mittelaufbringung (Erträge, Einzahlungen)</b>									
<b>Summe Mittelaufbr.</b>	<b>060 Beiträge an Verbände, Vereine oder sonstige Organisationen</b>					<b>0,00</b>	<b>0,00</b>	<b>0,00</b>	<b>0,00</b>	<b>0,00</b>
<b>060000</b>	<b>Beiträge an Vereine und sonst.Organisation</b>									
	<b>Mittelverwendung (Aufwendungen, Auszahlungen)</b>									
1/060000-726000	Mitgliedsbeiträge an Institutionen		2225	24		22 600,00	22 600,00	22 600,00	22 600,00	22 600,00
<b>Summe Mittelverw.</b>	<b>060 Beiträge an Verbände, Vereine oder sonstige Organisationen</b>					<b>22 600,00</b>	<b>22 600,00</b>	<b>22 600,00</b>	<b>22 600,00</b>	<b>22 600,00</b>
<b>Saldo</b>	<b>060 Beiträge an Verbände, Vereine oder sonstige Organisationen</b>					<b>-22 600,00</b>	<b>-22 600,00</b>	<b>-22 600,00</b>	<b>-22 600,00</b>	<b>-22 600,00</b>
<b>061</b>	<b>Sonstige Subventionen</b>									
<b>061000</b>	<b>Sonstige Subventionen</b>									
	<b>Mittelaufbringung (Erträge, Einzahlungen)</b>									
<b>Summe Mittelaufbr.</b>	<b>061 Sonstige Subventionen</b>					<b>0,00</b>	<b>0,00</b>	<b>0,00</b>	<b>0,00</b>	<b>0,00</b>

		MVAG	VC	QU	VA 2023	Plan 2024	Plan 2025	Plan 2026	Plan 2027
		EH							
<b>061000</b>	<b>Sonstige Subventionen</b>								
<b>Mittelverwendung (Aufwendungen, Auszahlungen)</b>									
1/061000-757000	Subventionen an private Institutionen	2234	27		64 400,00	24 400,00	19 400,00	19 400,00	19 400,00
<b>Summe Mittelverw.</b>	<b>061 Sonstige Subventionen</b>				<b>64 400,00</b>	<b>24 400,00</b>	<b>19 400,00</b>	<b>19 400,00</b>	<b>19 400,00</b>
<b>Saldo</b>	<b>061 Sonstige Subventionen</b>				<b>-64 400,00</b>	<b>-24 400,00</b>	<b>-19 400,00</b>	<b>-19 400,00</b>	<b>-19 400,00</b>
<b>062</b>	<b>Ehrungen und Auszeichnungen</b>								
<b>062000</b>	<b>Ehrungen und Auszeichnungen</b>								
<b>Mittelaufbringung (Erträge, Einzahlungen)</b>									
<b>Summe Mittelaufbr.</b>	<b>062 Ehrungen und Auszeichnungen</b>				<b>0,00</b>	<b>0,00</b>	<b>0,00</b>	<b>0,00</b>	<b>0,00</b>
	<b>06 Sonstige Maßnahmen</b>				<b>0,00</b>	<b>0,00</b>	<b>0,00</b>	<b>0,00</b>	<b>0,00</b>
<b>062000</b>	<b>Ehrungen und Auszeichnungen</b>								
<b>Mittelverwendung (Aufwendungen, Auszahlungen)</b>									
1/062000-768000	Ehrungen Jubilare	2234	27		5 000,00	5 000,00	5 000,00	5 000,00	5 000,00
<b>Summe Mittelverw.</b>	<b>062 Ehrungen und Auszeichnungen</b>				<b>5 000,00</b>	<b>5 000,00</b>	<b>5 000,00</b>	<b>5 000,00</b>	<b>5 000,00</b>
	<b>06 Sonstige Maßnahmen</b>				<b>92 000,00</b>	<b>52 000,00</b>	<b>47 000,00</b>	<b>47 000,00</b>	<b>47 000,00</b>
<b>Saldo</b>	<b>062 Ehrungen und Auszeichnungen</b>				<b>-5 000,00</b>	<b>-5 000,00</b>	<b>-5 000,00</b>	<b>-5 000,00</b>	<b>-5 000,00</b>
	<b>06 Sonstige Maßnahmen</b>				<b>-92 000,00</b>	<b>-52 000,00</b>	<b>-47 000,00</b>	<b>-47 000,00</b>	<b>-47 000,00</b>
<b>08</b>	<b>Pensionen (soweit nicht aufgeteilt)</b>								
<b>080</b>	<b>Pensionen (soweit nicht aufgeteilt)</b>								
<b>080000</b>	<b>Pensionen</b>								
<b>Mittelaufbringung (Erträge, Einzahlungen)</b>									
2/080000+823000	Zinsen für Rücklagen	2131	14		500,00	500,00	500,00	500,00	500,00
2/080000+829000	Erträge Abfertigungs- und Pensionsversicherungen	2116	18		31 700,00				
2/080000+868000	Pensionsbeiträge	2124	16		5 100,00	5 400,00	5 700,00	6 000,00	6 300,00
2/080000+894001	Entnahmen von zweckgebundenen Haushaltsrücklagen	2301			31 000,00	31 000,00	31 000,00	31 000,00	31 000,00
<b>Summe Mittelaufbr.</b>	<b>080 Pensionen (soweit nicht aufgeteilt)</b>				<b>68 300,00</b>	<b>36 900,00</b>	<b>37 200,00</b>	<b>37 500,00</b>	<b>37 800,00</b>
	<b>08 Pensionen (soweit nicht aufgeteilt)</b>				<b>68 300,00</b>	<b>36 900,00</b>	<b>37 200,00</b>	<b>37 500,00</b>	<b>37 800,00</b>
<b>080000</b>	<b>Pensionen</b>								
<b>Mittelverwendung (Aufwendungen, Auszahlungen)</b>									
1/080000-582000	DGB-Sozialversicherung	2212	20		6 500,00	6 800,00	7 100,00	7 400,00	7 700,00
1/080000-670000	Versicherungen-Abfertigungsversicherungen	2222	24		2 700,00	2 100,00	1 900,00	1 900,00	1 900,00
1/080000-710000	KEST von Rücklagenzinsen	2225	24		100,00	100,00	100,00	100,00	100,00
1/080000-760000	Pensionen und sonstige Ruhebezüge	2234	21		180 900,00	189 900,00	199 400,00	205 400,00	211 600,00
<b>Summe Mittelverw.</b>	<b>080 Pensionen (soweit nicht aufgeteilt)</b>				<b>190 200,00</b>	<b>198 900,00</b>	<b>208 500,00</b>	<b>214 800,00</b>	<b>221 300,00</b>

		MVAG	VC	QU	VA 2023	Plan 2024	Plan 2025	Plan 2026	Plan 2027
		EH							
	08	Pensionen (soweit nicht aufgeteilt)			190 200,00	198 900,00	208 500,00	214 800,00	221 300,00
Saldo	080	Pensionen (soweit nicht aufgeteilt)			-121 900,00	-162 000,00	-171 300,00	-177 300,00	-183 500,00
	08	Pensionen (soweit nicht aufgeteilt)			-121 900,00	-162 000,00	-171 300,00	-177 300,00	-183 500,00
<b>09</b>		<b>Personalbetreuung</b>							
<b>091</b>		<b>Personalausbildung und Personalfortbildung</b>							
<b>091000</b>		<b>Personalausbildung</b>							
<b>Mittelaufbringung (Erträge, Einzahlungen)</b>									
Summe Mittelaufbr.	091	Personalausbildung und Personalfortbildung			0,00	0,00	0,00	0,00	0,00
	09	Personalbetreuung			0,00	0,00	0,00	0,00	0,00
	0	Vertretungskörper und allgemeine Verwaltung			115 300,00	96 400,00	83 900,00	82 200,00	81 500,00
<b>091000</b>		<b>Personalausbildung</b>							
<b>Mittelverwendung (Aufwendungen, Auszahlungen)</b>									
1/091000-728000		Schulung der Bediensteten	2225	24	3 500,00	2 000,00	2 000,00	2 000,00	2 000,00
Summe Mittelverw.	091	Personalausbildung und Personalfortbildung			3 500,00	2 000,00	2 000,00	2 000,00	2 000,00
	09	Personalbetreuung			3 500,00	2 000,00	2 000,00	2 000,00	2 000,00
	0	Vertretungskörper und allgemeine Verwaltung			880 100,00	829 400,00	864 500,00	853 300,00	870 000,00
Saldo	091	Personalausbildung und Personalfortbildung			-3 500,00	-2 000,00	-2 000,00	-2 000,00	-2 000,00
	09	Personalbetreuung			-3 500,00	-2 000,00	-2 000,00	-2 000,00	-2 000,00
	0	Vertretungskörper und allgemeine Verwaltung			-764 800,00	-733 000,00	-780 600,00	-771 100,00	-788 500,00



	MVAG	VC	QU	EH	VA 2023	Plan 2024	Plan 2025	Plan 2026	Plan 2027
<b>1 Öffentliche Ordnung und Sicherheit</b>									
<b>12</b>	<b>Sicherheitspolizei</b>								
<b>120</b>	<b>Allgemeine Angelegenheiten</b>								
<b>120000</b>	<b>Sicherheitspolizei</b>								
<b>Mittelaufbringung (Erträge, Einzahlungen)</b>									
<b>Summe Mittelaufbr.</b>	<b>120</b>	<b>Allgemeine Angelegenheiten</b>			<b>0,00</b>	<b>0,00</b>	<b>0,00</b>	<b>0,00</b>	<b>0,00</b>
	<b>12</b>	<b>Sicherheitspolizei</b>			<b>0,00</b>	<b>0,00</b>	<b>0,00</b>	<b>0,00</b>	<b>0,00</b>
<b>120000</b>	<b>Sicherheitspolizei</b>								
<b>Mittelverwendung (Aufwendungen, Auszahlungen)</b>									
1/120000-729000	Sonstige Ausgaben			2225 24	100,00	100,00	100,00	100,00	100,00
<b>Summe Mittelverw.</b>	<b>120</b>	<b>Allgemeine Angelegenheiten</b>			<b>100,00</b>	<b>100,00</b>	<b>100,00</b>	<b>100,00</b>	<b>100,00</b>
	<b>12</b>	<b>Sicherheitspolizei</b>			<b>100,00</b>	<b>100,00</b>	<b>100,00</b>	<b>100,00</b>	<b>100,00</b>
<b>Saldo</b>	<b>120</b>	<b>Allgemeine Angelegenheiten</b>			<b>-100,00</b>	<b>-100,00</b>	<b>-100,00</b>	<b>-100,00</b>	<b>-100,00</b>
	<b>12</b>	<b>Sicherheitspolizei</b>			<b>-100,00</b>	<b>-100,00</b>	<b>-100,00</b>	<b>-100,00</b>	<b>-100,00</b>
<b>13</b>	<b>Sonderpolizei</b>								
<b>131</b>	<b>Bau- und Feuerpolizei</b>								
<b>131000</b>	<b>Bau- und Feuerpolizei</b>								
<b>Mittelaufbringung (Erträge, Einzahlungen)</b>									
2/131000+810000	Ersatz der Sachverständigenhonorare			2114 13	1 500,00	1 500,00	1 500,00	1 500,00	1 500,00
<b>Summe Mittelaufbr.</b>	<b>131</b>	<b>Bau- und Feuerpolizei</b>			<b>1 500,00</b>	<b>1 500,00</b>	<b>1 500,00</b>	<b>1 500,00</b>	<b>1 500,00</b>
<b>131000</b>	<b>Bau- und Feuerpolizei</b>								
<b>Mittelverwendung (Aufwendungen, Auszahlungen)</b>									
1/131000-640200	Sachverständigenhonorare			2222 24	6 000,00	6 000,00	6 000,00	6 000,00	6 000,00
1/131000-640210	Gutachten der Amtssachverständigen			2222 24	900,00	900,00	900,00	900,00	900,00
<b>Summe Mittelverw.</b>	<b>131</b>	<b>Bau- und Feuerpolizei</b>			<b>6 900,00</b>	<b>6 900,00</b>	<b>6 900,00</b>	<b>6 900,00</b>	<b>6 900,00</b>
<b>Saldo</b>	<b>131</b>	<b>Bau- und Feuerpolizei</b>			<b>-5 400,00</b>	<b>-5 400,00</b>	<b>-5 400,00</b>	<b>-5 400,00</b>	<b>-5 400,00</b>
<b>132</b>	<b>Gesundheitspolizei</b>								
<b>132000</b>	<b>Gesundheitspolizei</b>								
<b>Mittelaufbringung (Erträge, Einzahlungen)</b>									
<b>Summe Mittelaufbr.</b>	<b>132</b>	<b>Gesundheitspolizei</b>			<b>0,00</b>	<b>0,00</b>	<b>0,00</b>	<b>0,00</b>	<b>0,00</b>

		MVAG	VC	QU	VA 2023	Plan 2024	Plan 2025	Plan 2026	Plan 2027
		EH							
<b>132000</b>	<b>Gesundheitspolizei</b>								
<b>Mittelverwendung (Aufwendungen, Auszahlungen)</b>									
1/132000-728000	Totenbeschaubeühr	2225	24		3 500,00	3 500,00	3 500,00	3 500,00	3 500,00
<b>Summe Mittelverw.</b>	<b>132</b>	<b>Gesundheitspolizei</b>			<b>3 500,00</b>	<b>3 500,00</b>	<b>3 500,00</b>	<b>3 500,00</b>	<b>3 500,00</b>
<b>Saldo</b>	<b>132</b>	<b>Gesundheitspolizei</b>			<b>-3 500,00</b>	<b>-3 500,00</b>	<b>-3 500,00</b>	<b>-3 500,00</b>	<b>-3 500,00</b>
<b>133</b>	<b>Veterinärpolizei</b>								
<b>133000</b>	<b>Veterinärpolizei</b>								
<b>Mittelaufbringung (Erträge, Einzahlungen)</b>									
2/133000+828000	Erlöse für Hundemarken	2116	18		100,00	100,00	100,00	100,00	100,00
<b>Summe Mittelaufbr.</b>	<b>133</b>	<b>Veterinärpolizei</b>			<b>100,00</b>	<b>100,00</b>	<b>100,00</b>	<b>100,00</b>	<b>100,00</b>
	<b>13</b>	<b>Sonderpolizei</b>			<b>1 600,00</b>	<b>1 600,00</b>	<b>1 600,00</b>	<b>1 600,00</b>	<b>1 600,00</b>
<b>133000</b>	<b>Veterinärpolizei</b>								
<b>Mittelverwendung (Aufwendungen, Auszahlungen)</b>									
1/133000-409000	Hundemarken	2221	23		100,00	100,00	100,00	100,00	100,00
1/133000-729000	sonstige Ausgaben	2225	24		300,00	300,00	300,00	300,00	300,00
<b>Summe Mittelverw.</b>	<b>133</b>	<b>Veterinärpolizei</b>			<b>400,00</b>	<b>400,00</b>	<b>400,00</b>	<b>400,00</b>	<b>400,00</b>
	<b>13</b>	<b>Sonderpolizei</b>			<b>10 800,00</b>	<b>10 800,00</b>	<b>10 800,00</b>	<b>10 800,00</b>	<b>10 800,00</b>
<b>Saldo</b>	<b>133</b>	<b>Veterinärpolizei</b>			<b>-300,00</b>	<b>-300,00</b>	<b>-300,00</b>	<b>-300,00</b>	<b>-300,00</b>
	<b>13</b>	<b>Sonderpolizei</b>			<b>-9 200,00</b>	<b>-9 200,00</b>	<b>-9 200,00</b>	<b>-9 200,00</b>	<b>-9 200,00</b>
<b>16</b>	<b>Feuerwehrwesen</b>								
<b>163</b>	<b>Freiwillige Feuerwehren</b>								
<b>163000</b>	<b>Förderung der Brand- bekämpfung</b>								
<b>Mittelaufbringung (Erträge, Einzahlungen)</b>									
<b>Summe Mittelaufbr.</b>	<b>163000</b>	<b>Förderung der Brand- bekämpfung</b>			<b>0,00</b>	<b>0,00</b>	<b>0,00</b>	<b>0,00</b>	<b>0,00</b>

		MVAG	VC	QU	VA 2023	Plan 2024	Plan 2025	Plan 2026	Plan 2027
		EH							
<b>163000</b>	<b>Förderung der Brand- bekämpfung</b>								
<b>Mittelverwendung (Aufwendungen, Auszahlungen)</b>									
1/163000-600000	Strom-Lagerhalle	2222	24		300,00	300,00	300,00	300,00	300,00
1/163000-614000	Instandhaltung des Gebäudes	2224	24		300,00	300,00	300,00	300,00	300,00
1/163000-670000	Versicherungen-Lagerhalle	2222	24		100,00	100,00	100,00	100,00	100,00
1/163000-700000	Miete an KG	2223	24		3 400,00	3 500,00	3 500,00	3 500,00	3 500,00
1/163000-700100	Miete Lagerhalle	2223	24		4 200,00	4 200,00	4 200,00	4 200,00	4 200,00
1/163000-710000	Steuern und Abgaben	2225	24		1 800,00	1 800,00	1 800,00	1 800,00	1 800,00
1/163000-723000	Repräsentation	2225	24		1 000,00	500,00	500,00	500,00	500,00
1/163000-754000	Subventionen	2231	26		38 000,00	40 000,00	80 000,00	40 000,00	20 000,00
<b>Summe Mittelverw.</b>	<b>163000 Förderung der Brand- bekämpfung</b>				<b>49 100,00</b>	<b>50 700,00</b>	<b>90 700,00</b>	<b>50 700,00</b>	<b>30 700,00</b>
<b>Saldo</b>	<b>163000 Förderung der Brand- bekämpfung</b>				<b>-49 100,00</b>	<b>-50 700,00</b>	<b>-90 700,00</b>	<b>-50 700,00</b>	<b>-30 700,00</b>
<b>163100</b>	<b>Feuerwehr Schweinberg</b>								
<b>Mittelaufbringung (Erträge, Einzahlungen)</b>									
<b>Summe Mittelaufbr.</b>	<b>163100 Feuerwehr Schweinberg</b>				<b>0,00</b>	<b>0,00</b>	<b>0,00</b>	<b>0,00</b>	<b>0,00</b>
	<b>163 Freiwillige Feuerwehren</b>				<b>0,00</b>	<b>0,00</b>	<b>0,00</b>	<b>0,00</b>	<b>0,00</b>
<b>163100</b>	<b>Feuerwehr Schweinberg</b>								
<b>Mittelverwendung (Aufwendungen, Auszahlungen)</b>									
1/163100-600000	Strom	2222	24		300,00	300,00	200,00	200,00	200,00
<b>Summe Mittelverw.</b>	<b>163100 Feuerwehr Schweinberg</b>				<b>300,00</b>	<b>300,00</b>	<b>200,00</b>	<b>200,00</b>	<b>200,00</b>
<b>Saldo</b>	<b>163100 Feuerwehr Schweinberg</b>				<b>-300,00</b>	<b>-300,00</b>	<b>-200,00</b>	<b>-200,00</b>	<b>-200,00</b>
	<b>163 Freiwillige Feuerwehren</b>				<b>49 400,00</b>	<b>51 000,00</b>	<b>90 900,00</b>	<b>50 900,00</b>	<b>30 900,00</b>
<b>Saldo</b>	<b>163 Freiwillige Feuerwehren</b>				<b>-49 400,00</b>	<b>-51 000,00</b>	<b>-90 900,00</b>	<b>-50 900,00</b>	<b>-30 900,00</b>
<b>164</b>	<b>Förderung der Brandbekämpfung und Brandverhütung</b>								
<b>164000</b>	<b>Förderung der Brandbekämpfung</b>								
<b>Mittelaufbringung (Erträge, Einzahlungen)</b>									
<b>Summe Mittelaufbr.</b>	<b>164 Förderung der Brandbekämpfung und Brandverhütung</b>				<b>0,00</b>	<b>0,00</b>	<b>0,00</b>	<b>0,00</b>	<b>0,00</b>
	<b>16 Feuerwehrwesen</b>				<b>0,00</b>	<b>0,00</b>	<b>0,00</b>	<b>0,00</b>	<b>0,00</b>
<b>164000</b>	<b>Förderung der Brandbekämpfung</b>								
<b>Mittelverwendung (Aufwendungen, Auszahlungen)</b>									
1/164000-754000	Bezirksalarmierung	2231	26		1 700,00	1 700,00	1 700,00	1 700,00	1 700,00
<b>Summe Mittelverw.</b>	<b>164 Förderung der Brandbekämpfung und Brandverhütung</b>				<b>1 700,00</b>	<b>1 700,00</b>	<b>1 700,00</b>	<b>1 700,00</b>	<b>1 700,00</b>
	<b>16 Feuerwehrwesen</b>				<b>51 100,00</b>	<b>52 700,00</b>	<b>92 600,00</b>	<b>52 600,00</b>	<b>32 600,00</b>
<b>Saldo</b>	<b>164 Förderung der Brandbekämpfung und Brandverhütung</b>				<b>-1 700,00</b>	<b>-1 700,00</b>	<b>-1 700,00</b>	<b>-1 700,00</b>	<b>-1 700,00</b>
	<b>16 Feuerwehrwesen</b>				<b>-51 100,00</b>	<b>-52 700,00</b>	<b>-92 600,00</b>	<b>-52 600,00</b>	<b>-32 600,00</b>

		MVAG	VC	QU	VA 2023	Plan 2024	Plan 2025	Plan 2026	Plan 2027
		EH							
<b>17</b>	<b>Katastrophendienst</b>								
<b>179</b>	<b>Sonstige Einrichtungen und Maßnahmen</b>								
<b>179000</b>	<b>Sonstige Einrichtungen und Maßnahmen</b>								
<b>Mittelaufbringung (Erträge, Einzahlungen)</b>									
<b>Summe Mittelaufbr.</b>	<b>179</b>	<b>Sonstige Einrichtungen und Maßnahmen</b>			<b>0,00</b>	<b>0,00</b>	<b>0,00</b>	<b>0,00</b>	<b>0,00</b>
	<b>17</b>	<b>Katastrophendienst</b>			<b>0,00</b>	<b>0,00</b>	<b>0,00</b>	<b>0,00</b>	<b>0,00</b>
<b>179000</b>	<b>Sonstige Einrichtungen und Maßnahmen</b>								
<b>Mittelverwendung (Aufwendungen, Auszahlungen)</b>									
1/179000-707000	Nutzungsentgelte an Public Private Partnerships (PPP)	2223	24		2 600,00	2 600,00	2 600,00	2 600,00	2 600,00
1/179000-728000	Entgelte für sonstige Leistungen - Objektschaden	2225	24		1 500,00				
<b>Summe Mittelverw.</b>	<b>179</b>	<b>Sonstige Einrichtungen und Maßnahmen</b>			<b>4 100,00</b>	<b>2 600,00</b>	<b>2 600,00</b>	<b>2 600,00</b>	<b>2 600,00</b>
	<b>17</b>	<b>Katastrophendienst</b>			<b>4 100,00</b>	<b>2 600,00</b>	<b>2 600,00</b>	<b>2 600,00</b>	<b>2 600,00</b>
<b>Saldo</b>	<b>179</b>	<b>Sonstige Einrichtungen und Maßnahmen</b>			<b>-4 100,00</b>	<b>-2 600,00</b>	<b>-2 600,00</b>	<b>-2 600,00</b>	<b>-2 600,00</b>
	<b>17</b>	<b>Katastrophendienst</b>			<b>-4 100,00</b>	<b>-2 600,00</b>	<b>-2 600,00</b>	<b>-2 600,00</b>	<b>-2 600,00</b>
<b>18</b>	<b>Landesverteidigung</b>								
<b>180</b>	<b>Zivilschutz</b>								
<b>180000</b>	<b>Zivilschutz</b>								
<b>Mittelaufbringung (Erträge, Einzahlungen)</b>									
<b>Summe Mittelaufbr.</b>	<b>180</b>	<b>Zivilschutz</b>			<b>0,00</b>	<b>0,00</b>	<b>0,00</b>	<b>0,00</b>	<b>0,00</b>
	<b>18</b>	<b>Landesverteidigung</b>			<b>0,00</b>	<b>0,00</b>	<b>0,00</b>	<b>0,00</b>	<b>0,00</b>
	<b>1</b>	<b>Öffentliche Ordnung und Sicherheit</b>			<b>1 600,00</b>	<b>1 600,00</b>	<b>1 600,00</b>	<b>1 600,00</b>	<b>1 600,00</b>
<b>180000</b>	<b>Zivilschutz</b>								
<b>Mittelverwendung (Aufwendungen, Auszahlungen)</b>									
1/180000-729000	Musterungskosten	2225	24		300,00	300,00	300,00	300,00	300,00
1/180000-754000	Subventionen	2231	26		500,00	500,00	500,00	500,00	500,00
<b>Summe Mittelverw.</b>	<b>180</b>	<b>Zivilschutz</b>			<b>800,00</b>	<b>800,00</b>	<b>800,00</b>	<b>800,00</b>	<b>800,00</b>
	<b>18</b>	<b>Landesverteidigung</b>			<b>800,00</b>	<b>800,00</b>	<b>800,00</b>	<b>800,00</b>	<b>800,00</b>
	<b>1</b>	<b>Öffentliche Ordnung und Sicherheit</b>			<b>66 900,00</b>	<b>67 000,00</b>	<b>106 900,00</b>	<b>66 900,00</b>	<b>46 900,00</b>
<b>Saldo</b>	<b>180</b>	<b>Zivilschutz</b>			<b>-800,00</b>	<b>-800,00</b>	<b>-800,00</b>	<b>-800,00</b>	<b>-800,00</b>
	<b>18</b>	<b>Landesverteidigung</b>			<b>-800,00</b>	<b>-800,00</b>	<b>-800,00</b>	<b>-800,00</b>	<b>-800,00</b>
	<b>1</b>	<b>Öffentliche Ordnung und Sicherheit</b>			<b>-65 300,00</b>	<b>-65 400,00</b>	<b>-105 300,00</b>	<b>-65 300,00</b>	<b>-45 300,00</b>

	VMAG	VC	QU	EH	VA 2023	Plan 2024	Plan 2025	Plan 2026	Plan 2027
<b>2 Unterricht, Erziehung, Sport und Wissenschaft</b>									
<b>21</b>	<b>Allgemeinbildender Unterricht</b>								
<b>210</b>	<b>Allgemeinbildende Pflichtschulen, gemeinsame Kosten</b>								
<b>210000</b>	<b>Allgemeinbildende Pflichtschulen</b>								
<b>Mittelaufbringung (Erträge, Einzahlungen)</b>									
2/210000+813000	Erträge aus der Auflösung von Investitionszuschüssen (Kapitaltransfers)			2127	200,00	200,00	200,00	200,00	200,00
<b>Summe Mittelaufbr.</b>	<b>210</b>	<b>Allgemeinbildende Pflichtschulen, gemeinsame Kosten</b>			<b>200,00</b>	<b>200,00</b>	<b>200,00</b>	<b>200,00</b>	<b>200,00</b>
<b>210000</b>	<b>Allgemeinbildende Pflichtschulen</b>								
<b>Mittelverwendung (Aufwendungen, Auszahlungen)</b>									
1/210000-680000	Planmäßige Abschreibung			2226	1 400,00	1 300,00	1 200,00	1 200,00	1 200,00
1/210000-752000	Schulumlage MSG Wallsee-Sindelburg			2231 26	145 000,00	145 000,00	145 000,00	145 000,00	145 000,00
1/210000-752100	Schulumlage VSG Oed			2231 26	17 900,00	17 900,00	17 900,00	17 900,00	17 900,00
1/210000-752200	Schulumlage polytechn. Schulen und Fachschulen			2231 26	3 000,00	3 000,00	3 000,00	3 000,00	3 000,00
1/210000-752300	Schulumlage Sonderschulen			2231 26	47 000,00	47 000,00	47 000,00	47 000,00	47 000,00
1/210000-752400	Schulumlage VSG Baumgartenberg			2231 26	3 000,00	1 000,00	1 000,00	1 000,00	1 000,00
<b>Summe Mittelverw.</b>	<b>210</b>	<b>Allgemeinbildende Pflichtschulen, gemeinsame Kosten</b>			<b>217 300,00</b>	<b>215 200,00</b>	<b>215 100,00</b>	<b>215 100,00</b>	<b>215 100,00</b>
<b>Saldo</b>	<b>210</b>	<b>Allgemeinbildende Pflichtschulen, gemeinsame Kosten</b>			<b>-217 100,00</b>	<b>-215 000,00</b>	<b>-214 900,00</b>	<b>-214 900,00</b>	<b>-214 900,00</b>
<b>211</b>	<b>Volksschulen</b>								
<b>211000</b>	<b>Volksschule</b>								
<b>Mittelaufbringung (Erträge, Einzahlungen)</b>									
2/211000+813000	Erträge aus der Auflösung von Investitionszuschüssen (Kapitaltransfers)			2127	3 800,00	3 600,00	3 300,00	3 300,00	2 300,00
2/211000+816000	Schulerhaltungsbeiträge Marktgemeinde Strengberg, Zeillern			2114 13	6 700,00	3 200,00	3 300,00	3 500,00	
2/211000+817000	Erträge aus der Auflösung von sonstigen Rückstellungen			2117			5 500,00		
2/211000+828000	Rückersätze von Aufwendungen			2116 18	100,00	100,00	100,00	100,00	100,00
2/211000+861000	Zinsenzuschüsse des Landes-Schuldach			2121 15	100,00	100,00	100,00		
2/211000+861100	Zinsenzuschüsse des Landes-Schulumbau			2121 15	15 900,00	14 400,00	12 900,00	11 300,00	9 800,00
2/211000+861200	Transfers von Land NÖ			2121 15	600,00				
2/211000+861300	Zinsenzuschüsse des Landes-Sanierung Turnhalle			2121 15				16 000,00	15 100,00
2/211000+863000	Entgeltfortzahlung-AUVA			2121 15	300,00	300,00	300,00	300,00	300,00
<b>Summe Mittelaufbr.</b>	<b>211</b>	<b>Volksschulen</b>			<b>27 500,00</b>	<b>21 700,00</b>	<b>25 500,00</b>	<b>34 500,00</b>	<b>27 600,00</b>

		MVAG	VC	QU	VA 2023	Plan 2024	Plan 2025	Plan 2026	Plan 2027
		EH							
<b>211000</b>	<b>Volksschule</b>								
<b>Mittelverwendung (Aufwendungen, Auszahlungen)</b>									
1/211000-400000	geringw.Wirtschaftsgüter	2221	23		4 000,00	2 000,00	2 000,00	2 000,00	2 000,00
1/211000-400100	Dienstbekleidung	2221	23		100,00	100,00	100,00	100,00	100,00
1/211000-454000	Reinigungsmittel	2221	23		2 800,00	1 500,00	1 500,00	1 500,00	1 500,00
1/211000-456000	Schreib-, Zeichen- und sonstige Büromittel, Druckwerke	2221	23		700,00	700,00	700,00	700,00	700,00
1/211000-456100	Unterrichtsmaterial, Lehrmittel Arbeitsblätter	2221	23		1 000,00	1 000,00	1 000,00	1 000,00	1 000,00
1/211000-457000	Druckwerke-Bücher, Bibliothek	2221	23		1 000,00	1 000,00	1 000,00	1 000,00	1 000,00
1/211000-459000	Verbrauchsgüter, Bastelmaterial, Kopien	2221	23		4 500,00	4 500,00	4 500,00	4 500,00	4 500,00
1/211000-511000	Bezüge VB	2211	20		43 700,00	45 900,00	48 200,00	49 600,00	51 100,00
1/211000-521000	Geldbezüge der ganzjährig beschäftigten Arbeiter	2211	20		2 500,00	2 600,00	2 700,00	2 800,00	2 900,00
1/211000-523000	Arbeiter nicht ganzjähr.beschäftigt	2211	20		3 800,00	4 000,00	4 200,00	4 300,00	4 400,00
1/211000-565000	Mehrleistungsvergütungen	2211	20		100,00	100,00	100,00	100,00	100,00
1/211000-580000	DGB Ausgleichsfonds FB	2212	20		2 300,00	2 400,00	2 500,00	2 600,00	2 700,00
1/211000-582000	DGB Sozialversicherung	2212	20		10 900,00	11 400,00	11 900,00	12 200,00	12 500,00
1/211000-591000	Dotierung von Rückstellungen für Abfertigungen	2214			400,00	400,00	400,00	400,00	400,00
1/211000-592000	Dotierung von Rückstellungen für Jubiläumszuwendungen	2214			700,00	600,00	300,00	300,00	300,00
1/211000-600300	Wärmelieferung	2222	24		9 200,00	9 200,00	9 200,00	9 200,00	9 200,00
1/211000-614000	Instandhaltung des Gebäudes	2224	24		7 900,00	7 900,00	7 900,00	6 000,00	6 000,00
1/211000-616000	Instandhaltung von Maschinen	2224	24		1 000,00	1 000,00	1 000,00	1 000,00	1 000,00
1/211000-618000	Instandhaltung von sonst. Anlagen (Schuleinrichtung)	2224	24		2 000,00	2 400,00	2 300,00	2 000,00	2 000,00
1/211000-621000	Sonstige Transporte - Buskosten	2222	24		1 600,00	1 600,00	1 600,00	1 600,00	1 600,00
1/211000-630000	Postdienste	2222	24		100,00	100,00	100,00	100,00	100,00
1/211000-631000	Telekommunikationsdienste	2222	24		1 400,00	1 400,00	1 400,00	1 400,00	1 400,00
1/211000-650100	Kreditzinsen Bank-Schulumbau	2241	25		11 100,00	10 500,00	10 000,00	9 400,00	8 800,00
1/211000-650200	Kreditzinsen Bank-Sanierung Turnhalle	2241	25					12 700,00	12 300,00
1/211000-680000	Planmäßige Abschreibung	2226			33 000,00	32 100,00	31 300,00	29 400,00	23 600,00
1/211000-700000	Miete KG	2223	24		8 000,00	8 000,00	8 000,00	8 000,00	8 000,00
1/211000-700100	Softwareanmietung	2223	24		300,00	300,00	300,00	300,00	300,00
1/211000-700200	Mietaufwand Kopierer	2223	24		800,00	800,00	800,00	800,00	800,00
1/211000-700300	Betriebskosten	2223	24		14 400,00	14 400,00	14 400,00	14 400,00	14 400,00
1/211000-720000	Personalaufwand Bauhofarbeiter	2225	24	*	1 500,00	1 500,00	1 500,00	1 500,00	1 500,00
1/211000-720100	Solzialversicherung-Bauhofarbeiter	2225	24	*	400,00	400,00	400,00	400,00	400,00
1/211000-720500	FBAF Bauhofarbeiter	2225	24	*	100,00	100,00	100,00	100,00	100,00
1/211000-723000	Repräsentationskosten	2225	24		500,00	500,00	500,00	500,00	500,00
1/211000-728000	Unterrichtsfilmbeitrag	2225	24		600,00	600,00	600,00	600,00	600,00
1/211000-728100	Verwaltungskostenbeitrag für KG	2225	24		2 400,00	2 400,00	2 400,00	2 400,00	2 400,00
1/211000-728200	Entgelte für sonstige Leistungen - Personalleasing	2225	24		500,00	500,00	500,00	500,00	500,00
1/211000-728300	Sonst. Wartungsarbeiten	2225	24		3 000,00	3 200,00	3 200,00	3 200,00	3 200,00

		MVAG	VC	QU	VA 2023	Plan 2024	Plan 2025	Plan 2026	Plan 2027
		EH							
1/211000-728400	Entgelte für Schülerbeaufsichtigung	2225	24		600,00	600,00	600,00	600,00	600,00
<b>Summe Mittelverw.</b>	<b>211 Volksschulen</b>				<b>178 900,00</b>	<b>177 700,00</b>	<b>179 200,00</b>	<b>189 200,00</b>	<b>184 500,00</b>
<b>Saldo</b>	<b>211 Volksschulen</b>				<b>-151 400,00</b>	<b>-156 000,00</b>	<b>-153 700,00</b>	<b>-154 700,00</b>	<b>-156 900,00</b>
<b>212</b>	<b>Hauptschulen</b>								
<b>212000</b>	<b>Neue Mittelschule</b>								
<b>Mittelaufbringung (Erträge, Einzahlungen)</b>									
2/212000+811300	Betriebskostenersätze 2023	2115	14		28 100,00	28 100,00	28 100,00	28 100,00	28 100,00
2/212000+811400	Heizkostenrückerersatz	2115	14		18 000,00	18 000,00	18 000,00	18 000,00	18 000,00
2/212000+811500	Rückerersatz Instandhaltung 2022	2115	14		16 500,00	17 000,00	17 600,00	18 000,00	17 000,00
2/212000+813000	Erträge aus der Auflösung von Investitionszuschüssen (Kapitaltransfers)	2127			4 300,00	4 300,00	4 300,00	4 300,00	2 400,00
2/212000+817000	Erträge aus der Auflösung von sonstigen Rückstellungen	2117					10 200,00		
2/212000+827000	Personalkostenersätze	2116	18		92 700,00	97 300,00	102 200,00	105 300,00	108 500,00
2/212000+828100	Rückerersatz von Ausgaben	2116	18		20 400,00	5 700,00	5 700,00	5 700,00	5 700,00
2/212000+828200	Rückerersatz sonstige Wartungsarbeiten	2116	18		5 500,00	5 600,00	5 600,00	5 600,00	5 600,00
2/212000+828300	Rückerersatz Darlehen Schulzubau	2116	18		36 200,00	38 000,00	40 000,00	41 700,00	43 500,00
2/212000+828400	Rückerersatz Darlehen Turnhalle	2116	18					18 000,00	18 600,00
2/212000+861000	Zinsenzuschüsse des Landes-Schuldach	2121	15		200,00	100,00	100,00	100,00	100,00
2/212000+861100	Zinsenzuschüsse des Landes-Schulumbau	2121	15		29 600,00	26 800,00	23 800,00	21 000,00	18 200,00
2/212000+861200	Zinsenzuschüsse des Landes-Sanierung Turnhalle	2121	15					29 600,00	27 900,00
2/212000+863000	Entgeltfortzahlung AUVA	2121	15		500,00	500,00	500,00	500,00	500,00
<b>Summe Mittelaufbr.</b>	<b>212 Hauptschulen</b>				<b>252 000,00</b>	<b>241 400,00</b>	<b>256 100,00</b>	<b>295 900,00</b>	<b>294 100,00</b>
	<b>21 Allgemeinbildender Unterricht</b>				<b>279 700,00</b>	<b>263 300,00</b>	<b>281 800,00</b>	<b>330 600,00</b>	<b>321 900,00</b>

	MVAG	VC	QU	EH	VA 2023	Plan 2024	Plan 2025	Plan 2026	Plan 2027
<b>212000</b>	<b>Neue Mittelschule</b>								
<b>Mittelverwendung (Aufwendungen, Auszahlungen)</b>									
1/212000-400000	geringw. Wirtschaftsgut	2221	23		1 500,00	1 500,00	1 500,00	1 500,00	1 500,00
1/212000-400100	Dienstbekleidung	2221	23		100,00	100,00	100,00	100,00	100,00
1/212000-454000	Reinigungsmittel	2221	23		4 300,00	2 000,00	2 000,00	2 000,00	2 000,00
1/212000-511000	Bezüge VB	2211	20		66 300,00	69 600,00	73 100,00	75 300,00	77 600,00
1/212000-523000	Arbeiter nicht ganzjähr.beschäftigt	2211	20		7 100,00	7 500,00	7 900,00	8 100,00	8 300,00
1/212000-565000	Mehrleistungsvergütungen	2211	20		200,00	200,00	200,00	200,00	200,00
1/212000-580000	DGB Ausgleichsfonds FB	2212	20		3 100,00	3 200,00	3 300,00	3 400,00	3 500,00
1/212000-582000	DGB Sozialversicherung	2212	20		15 900,00	16 700,00	17 600,00	18 200,00	18 800,00
1/212000-591000	Dotierung von Rückstellungen für Abfertigungen	2214			700,00	700,00	700,00	700,00	700,00
1/212000-592000	Dotierung von Rückstellungen für Jubiläumszuwendungen	2214			800,00	700,00	200,00	300,00	300,00
1/212000-600300	Wärmelieferung	2222	24		18 000,00	18 000,00	18 000,00	18 000,00	18 000,00
1/212000-614000	Instandhaltung des Gebäudes	2224	24		13 600,00	13 600,00	13 600,00	10 000,00	10 000,00
1/212000-618000	Instandhaltung von sonstigen Anlagen	2224	24		3 000,00	3 600,00	4 000,00	3 000,00	3 000,00
1/212000-631000	Telekommunikations- dienste	2222	24		500,00	500,00	500,00	500,00	500,00
1/212000-650100	Kreditzinsen Bank-Schulumbau	2241	25		20 600,00	19 600,00	18 600,00	17 500,00	16 500,00
1/212000-650200	Kreditzinsen Bank-Sanierung Turnhalle	2241	25					23 700,00	22 700,00
1/212000-680000	Planmäßige Abschreibung	2226			48 300,00	48 200,00	48 100,00	48 100,00	37 300,00
1/212000-700000	Miete KG	2223	24		15 000,00	15 000,00	15 000,00	15 000,00	15 000,00
1/212000-700100	Softwareanmietung	2223	24		100,00	100,00	100,00	100,00	100,00
1/212000-700300	Betriebskosten 2022	2223	24		28 100,00	28 100,00	28 100,00	28 100,00	28 100,00
1/212000-723000	Amtspauschalien und Repräsentationsausgab.	2225	24		600,00	600,00	600,00	600,00	600,00
1/212000-728200	Entgelte für sonstige Leistungen - Personalleasing	2225	24		500,00	500,00	500,00	500,00	500,00
1/212000-728300	Sonst. Wartungsarbeiten	2225	24		5 500,00	5 600,00	5 600,00	5 600,00	5 600,00
<b>Summe Mittelverw.</b>	<b>212</b>	<b>Hauptschulen</b>			<b>253 800,00</b>	<b>255 600,00</b>	<b>259 300,00</b>	<b>280 500,00</b>	<b>270 900,00</b>
	<b>21</b>	<b>Allgemeinbildender Unterricht</b>			<b>650 000,00</b>	<b>648 500,00</b>	<b>653 600,00</b>	<b>684 800,00</b>	<b>670 500,00</b>
<b>Saldo</b>	<b>212</b>	<b>Hauptschulen</b>			<b>-1 800,00</b>	<b>-14 200,00</b>	<b>-3 200,00</b>	<b>15 400,00</b>	<b>23 200,00</b>
	<b>21</b>	<b>Allgemeinbildender Unterricht</b>			<b>-370 300,00</b>	<b>-385 200,00</b>	<b>-371 800,00</b>	<b>-354 200,00</b>	<b>-348 600,00</b>
<b>22</b>	<b>Berufsbildender Unterricht; Anstalten der Lehrer- und Erzieherbildung</b>								
<b>220</b>	<b>Berufsbildende Pflichtschulen</b>								
<b>220000</b>	<b>Berufsbildende Pflichtschulen</b>								
<b>Mittelaufbringung (Erträge, Einzahlungen)</b>									
<b>Summe Mittelaufbr.</b>	<b>220</b>	<b>Berufsbildende Pflichtschulen</b>			<b>0,00</b>	<b>0,00</b>	<b>0,00</b>	<b>0,00</b>	<b>0,00</b>
	<b>22</b>	<b>Berufsbildender Unterricht; Anstalten der Lehrer- und Erzieherbildung</b>			<b>0,00</b>	<b>0,00</b>	<b>0,00</b>	<b>0,00</b>	<b>0,00</b>



	MVAG	VC	QU	EH	VA 2023	Plan 2024	Plan 2025	Plan 2026	Plan 2027
<b>220000</b>	<b>Berufsbildende Pflichtschulen</b>								
<b>Mittelverwendung (Aufwendungen, Auszahlungen)</b>									
1/220000-751000	Berufsschülerhaltungsbeitrag	2231	26		11 000,00	11 000,00	11 000,00	11 000,00	11 000,00
<b>Summe Mittelverw.</b>	<b>220</b>	<b>Berufsbildende Pflichtschulen</b>			<b>11 000,00</b>	<b>11 000,00</b>	<b>11 000,00</b>	<b>11 000,00</b>	<b>11 000,00</b>
	<b>22</b>	<b>Berufsbildender Unterricht; Anstalten der Lehrer- und Erzieherbildung</b>			<b>11 000,00</b>	<b>11 000,00</b>	<b>11 000,00</b>	<b>11 000,00</b>	<b>11 000,00</b>
<b>Saldo</b>	<b>220</b>	<b>Berufsbildende Pflichtschulen</b>			<b>-11 000,00</b>	<b>-11 000,00</b>	<b>-11 000,00</b>	<b>-11 000,00</b>	<b>-11 000,00</b>
	<b>22</b>	<b>Berufsbildender Unterricht; Anstalten der Lehrer- und Erzieherbildung</b>			<b>-11 000,00</b>	<b>-11 000,00</b>	<b>-11 000,00</b>	<b>-11 000,00</b>	<b>-11 000,00</b>
<b>23</b>	<b>Förderung des Unterrichts</b>								
<b>232</b>	<b>Schülerbetreuung</b>								
<b>232000</b>	<b>Nachmittagsbetreuung</b>								
<b>Mittelaufbringung (Erträge, Einzahlungen)</b>									
2/232000+813000	Erträge aus der Auflösung von Investitionszuschüssen (Kapitaltransfers)	2127			2 500,00				
2/232000+827000	Kostenersatz d. Eltern Nachmittagsbetreuung VS+HS	2116	18		17 500,00	17 500,00	17 500,00	17 500,00	17 500,00
2/232000+827100	Kostenrückvergütung NMS Anteil	2116	18		1 000,00	1 000,00	1 000,00	1 000,00	1 000,00
2/232000+861000	Transfers von Ländern, Landesfonds und Landeskammern	2121	15		9 000,00	9 000,00	9 000,00	9 000,00	9 000,00
<b>Summe Mittelaufbr.</b>	<b>232000</b>	<b>Nachmittagsbetreuung</b>			<b>30 000,00</b>	<b>27 500,00</b>	<b>27 500,00</b>	<b>27 500,00</b>	<b>27 500,00</b>
<b>232000</b>	<b>Nachmittagsbetreuung</b>								
<b>Mittelverwendung (Aufwendungen, Auszahlungen)</b>									
1/232000-400000	geringw. Betriebsausstattung	2221	23		200,00	200,00	200,00	200,00	200,00
1/232000-521000	Geldbezüge der ganzjährig beschäftigten Arbeiter	2211	20		100,00	100,00	100,00	100,00	100,00
1/232000-580000	DGB Ausgleichsfonds FB	2212	20		100,00	100,00	100,00	100,00	100,00
1/232000-582000	DGB-Sozialversicherung	2212	20		100,00	100,00	100,00	100,00	100,00
1/232000-631000	Telekommunikations- dienste	2222	24		300,00	300,00	400,00	400,00	400,00
1/232000-680000	Planmäßige Abschreibung	2226			2 600,00				
1/232000-728000	Entgelte für sonstige Leistungen - Lehrer für Betreuung	2225	24		29 000,00	29 500,00	30 000,00	30 200,00	30 500,00
1/232000-729000	Sonstige Ausgaben	2225	24		100,00	100,00	100,00	100,00	100,00
<b>Summe Mittelverw.</b>	<b>232000</b>	<b>Nachmittagsbetreuung</b>			<b>32 500,00</b>	<b>30 400,00</b>	<b>31 000,00</b>	<b>31 200,00</b>	<b>31 500,00</b>
<b>Saldo</b>	<b>232000</b>	<b>Nachmittagsbetreuung</b>			<b>-2 500,00</b>	<b>-2 900,00</b>	<b>-3 500,00</b>	<b>-3 700,00</b>	<b>-4 000,00</b>
<b>232100</b>	<b>Ferienbetreuung</b>								
<b>Mittelaufbringung (Erträge, Einzahlungen)</b>									
2/232100+827000	Kostenersatz der Eltern	2116	18		3 000,00	3 000,00	3 000,00	3 000,00	3 000,00
2/232100+861000	Transfers von Ländern, Landesfonds und Landeskammern	2121	15		4 300,00	4 300,00	4 300,00	4 300,00	4 300,00
<b>Summe Mittelaufbr.</b>	<b>232100</b>	<b>Ferienbetreuung</b>			<b>7 300,00</b>	<b>7 300,00</b>	<b>7 300,00</b>	<b>7 300,00</b>	<b>7 300,00</b>
	<b>232</b>	<b>Schülerbetreuung</b>			<b>37 300,00</b>	<b>34 800,00</b>	<b>34 800,00</b>	<b>34 800,00</b>	<b>34 800,00</b>
	<b>23</b>	<b>Förderung des Unterrichts</b>			<b>37 300,00</b>	<b>34 800,00</b>	<b>34 800,00</b>	<b>34 800,00</b>	<b>34 800,00</b>

		MVAG	VC QU	VA 2023	Plan 2024	Plan 2025	Plan 2026	Plan 2027
		EH						
<b>232100</b>	<b>Ferienbetreuung</b>							
<b>Mittelverwendung (Aufwendungen, Auszahlungen)</b>								
1/232100-521000	Geldbezüge der ganzjährig beschäftigten Arbeiter	2211	20	800,00	800,00	800,00	800,00	800,00
1/232100-728000	Sonstige Leistungen	2225	24	7 500,00	7 500,00	7 500,00	7 500,00	7 500,00
1/232100-729000	Sonstige Aufwendungen	2225	24	200,00	200,00	200,00	200,00	200,00
<b>Summe Mittelverw.</b>	<b>232100 Ferienbetreuung</b>			<b>8 500,00</b>	<b>8 500,00</b>	<b>8 500,00</b>	<b>8 500,00</b>	<b>8 500,00</b>
<b>Saldo</b>	<b>232100 Ferienbetreuung</b>			<b>-1 200,00</b>	<b>-1 200,00</b>	<b>-1 200,00</b>	<b>-1 200,00</b>	<b>-1 200,00</b>
	<b>232 Schülerbetreuung</b>			<b>41 000,00</b>	<b>38 900,00</b>	<b>39 500,00</b>	<b>39 700,00</b>	<b>40 000,00</b>
	<b>23 Förderung des Unterrichts</b>			<b>41 000,00</b>	<b>38 900,00</b>	<b>39 500,00</b>	<b>39 700,00</b>	<b>40 000,00</b>
<b>Saldo</b>	<b>232 Schülerbetreuung</b>			<b>-3 700,00</b>	<b>-4 100,00</b>	<b>-4 700,00</b>	<b>-4 900,00</b>	<b>-5 200,00</b>
	<b>23 Förderung des Unterrichts</b>			<b>-3 700,00</b>	<b>-4 100,00</b>	<b>-4 700,00</b>	<b>-4 900,00</b>	<b>-5 200,00</b>
<b>24</b>	<b>Vorschulische Erziehung</b>							
<b>240</b>	<b>Kindergärten</b>							
<b>240000</b>	<b>Kindergarten</b>							
<b>Mittelaufbringung (Erträge, Einzahlungen)</b>								
2/240000+813000	Erträge aus der Auflösung von Investitionszuschüssen (Kapitaltransfers)	2127		4 200,00	4 200,00	4 200,00	4 200,00	4 200,00
2/240000+827000	Ersatz f. Nachmittagsbetreuung	2116	18	5 300,00	5 300,00	5 300,00	5 300,00	5 300,00
2/240000+828000	Rückersätze von Aufwendungen - Elternbeiträge	2116	18	8 300,00	8 300,00	8 300,00	8 300,00	8 300,00
2/240000+829000	Sonstige Erträge - Ersätze für Beförderung von Kindern	2116	18	5 400,00	5 400,00	5 400,00	5 400,00	5 400,00
2/240000+861000	Zinszuschüsse des Landes	2121	15	3 100,00	2 300,00	1 600,00	900,00	200,00
<b>Summe Mittelaufbr.</b>	<b>240000 Kindergarten</b>			<b>26 300,00</b>	<b>25 500,00</b>	<b>24 800,00</b>	<b>24 100,00</b>	<b>23 400,00</b>

		MVAG	VC	QU	VA 2023	Plan 2024	Plan 2025	Plan 2026	Plan 2027
		EH							
<b>240000</b>	<b>Kindergarten</b>								
<b>Mittelverwendung (Aufwendungen, Auszahlungen)</b>									
1/240000-400000	geringw. Wirtschaftsgüter	2221	23		2 000,00	500,00	500,00	500,00	500,00
1/240000-400100	Dienstbekleidung	2221	23		300,00	300,00	300,00	300,00	300,00
1/240000-454000	Reinigungsmittel	2221	23		1 800,00	1 800,00	1 800,00	1 800,00	1 800,00
1/240000-456000	Schreib-,Zeichen- und sonstige Büromittel	2221	23		200,00	200,00	200,00	200,00	200,00
1/240000-457000	Druckwerke-Bücher	2221	23		100,00	100,00	100,00	100,00	100,00
1/240000-459000	Sonstige Verbrauchsgüter	2221	23		8 300,00	8 300,00	8 300,00	8 300,00	8 300,00
1/240000-511000	Bezüge für VB	2211	20		127 800,00	134 200,00	140 900,00	145 100,00	149 500,00
1/240000-523000	Arbeiter nicht ganzjähr.beschäftigt	2211	20		13 100,00	13 800,00	14 500,00	14 900,00	15 300,00
1/240000-580000	DGB Ausgleichsfonds FB	2212	20		6 000,00	6 300,00	6 600,00	6 800,00	7 000,00
1/240000-582000	DGB Sozialversicherung	2212	20		31 400,00	32 900,00	34 500,00	35 500,00	36 600,00
1/240000-592000	Dotierung von Rückstellungen für Jubiläumszuwendungen	2214			800,00	600,00	700,00	700,00	700,00
1/240000-600000	Strom	2222	24		8 300,00	8 300,00	5 500,00	5 500,00	5 500,00
1/240000-600300	Wärmelieferung	2222	24		6 600,00	6 600,00	6 600,00	6 600,00	6 600,00
1/240000-610000	Instandhaltung von Grund und Boden	2224	24		1 000,00	1 600,00	1 000,00	1 600,00	1 000,00
1/240000-613000	Instandhaltung von sonstigen Grundstückseinrichtungen	2224	24		6 000,00	2 000,00	2 500,00	3 000,00	2 000,00
1/240000-614000	Instandhaltung der Gebäude	2224	24		10 900,00	9 600,00	31 400,00	8 400,00	6 400,00
1/240000-618000	Instandhaltung von sonstigen Anlagen	2224	24		1 500,00	1 500,00	1 500,00	1 500,00	1 500,00
1/240000-621000	Sonstige Transporte - Personen	2222	24		22 500,00	22 500,00	22 500,00	22 500,00	22 500,00
1/240000-630000	Postdienste	2222	24		100,00	100,00	100,00	100,00	100,00
1/240000-631000	Telekommunikationsdienste	2222	24		800,00	800,00	800,00	800,00	800,00
1/240000-631100	Internet	2222	24		500,00	500,00	500,00	500,00	500,00
1/240000-650000	Kreditzinsen Bank - Neubau	2241	25		9 500,00	8 100,00	6 700,00	4 500,00	4 300,00
1/240000-670000	Versicherungen	2222	24		1 700,00	1 700,00	1 700,00	1 700,00	1 700,00
1/240000-680000	Planmäßige Abschreibung	2226			23 400,00	23 800,00	23 800,00	23 800,00	23 500,00
1/240000-710000	Öffentliche Abgaben	2225	24		4 000,00	4 000,00	4 000,00	4 000,00	4 000,00
1/240000-720000	Personalaufwand-Bauhofarbeiter	2225	24	*	1 900,00	1 900,00	1 900,00	1 900,00	1 900,00
1/240000-720100	Sozialversicherung-Bauhofarbeiter	2225	24	*	500,00	500,00	500,00	500,00	500,00
1/240000-720500	FBAF Bauhofarbeiter	2225	24	*	100,00	100,00	100,00	100,00	100,00
1/240000-724000	Diäten, Reisegebühren	2225	24		500,00	500,00	200,00	200,00	200,00
1/240000-728000	Schulung Bediensteter	2225	24		1 500,00	1 500,00			
1/240000-728100	Kosten Wartung Software - Gemdat	2225	24		200,00	200,00	200,00	200,00	200,00
1/240000-729000	Sonstige Ausgaben	2225	24		800,00	800,00	800,00	800,00	800,00
1/240000-752000	Beitrag KIGA Oed und Kosten der Abgabeneinhebung	2231	26		17 700,00	17 700,00	17 700,00	17 700,00	17 700,00
<b>Summe Mittelverw.</b>	<b>240000 Kindergarten</b>				<b>311 800,00</b>	<b>313 300,00</b>	<b>338 400,00</b>	<b>320 100,00</b>	<b>322 100,00</b>
<b>Saldo</b>	<b>240000 Kindergarten</b>				<b>-285 500,00</b>	<b>-287 800,00</b>	<b>-313 600,00</b>	<b>-296 000,00</b>	<b>-298 700,00</b>

		MVAG	VC	QU	VA 2023	Plan 2024	Plan 2025	Plan 2026	Plan 2027
		EH							
<b>240100</b>	<b>Kindergarten Neubau 4. Gruppe</b>								
<b>Mittelaufbringung (Erträge, Einzahlungen)</b>									
2/240100+813000	Erträge aus der Auflösung von Investitionszuschüssen (Kapitaltransfers)	2127			3 000,00	3 000,00	3 000,00	3 000,00	3 000,00
2/240100+861000	Zinsenzuschüsse des Landes	2121	15		400,00				
<b>Summe Mittelaufbr.</b>	<b>240100 Kindergarten Neubau 4. Gruppe</b>				<b>3 400,00</b>	<b>3 000,00</b>	<b>3 000,00</b>	<b>3 000,00</b>	<b>3 000,00</b>
<b>240100</b>	<b>Kindergarten Neubau 4. Gruppe</b>								
<b>Mittelverwendung (Aufwendungen, Auszahlungen)</b>									
1/240100-650000	Kreditzinsen Bank	2241	25		200,00				
1/240100-680000	Planmäßige Abschreibung	2226			7 500,00	6 800,00	6 800,00	6 800,00	6 800,00
<b>Summe Mittelverw.</b>	<b>240100 Kindergarten Neubau 4. Gruppe</b>				<b>7 700,00</b>	<b>6 800,00</b>	<b>6 800,00</b>	<b>6 800,00</b>	<b>6 800,00</b>
<b>Saldo</b>	<b>240100 Kindergarten Neubau 4. Gruppe</b>				<b>-4 300,00</b>	<b>-3 800,00</b>	<b>-3 800,00</b>	<b>-3 800,00</b>	<b>-3 800,00</b>
<b>240200</b>	<b>Kindergarten 5. Gruppe</b>								
<b>Mittelaufbringung (Erträge, Einzahlungen)</b>									
2/240200+813000	Erträge aus der Auflösung von Investitionszuschüssen (Kapitaltransfers)	2127			500,00	500,00	500,00	500,00	500,00
2/240200+828000	Rückersätze von Aufwendungen - Elternbeiträge	2116	18		1 100,00	1 100,00	1 100,00	1 100,00	1 100,00
2/240200+829000	Sonstige Erträge - Ersätze für die Beförderung von Kindern	2116	18		100,00	100,00	100,00	100,00	100,00
2/240200+861000	Zinsenzuschuss des Landes NÖ - Annuitätenzuschuss Neubau	2121	15		15 200,00	14 300,00	13 400,00	10 800,00	9 900,00
<b>Summe Mittelaufbr.</b>	<b>240200 Kindergarten 5. Gruppe</b>				<b>16 900,00</b>	<b>16 000,00</b>	<b>15 100,00</b>	<b>12 500,00</b>	<b>11 600,00</b>
	<b>240 Kindergärten</b>				<b>46 600,00</b>	<b>44 500,00</b>	<b>42 900,00</b>	<b>39 600,00</b>	<b>38 000,00</b>
	<b>24 Vorschulische Erziehung</b>				<b>46 600,00</b>	<b>44 500,00</b>	<b>42 900,00</b>	<b>39 600,00</b>	<b>38 000,00</b>

	MVAG	VC	QU	EH	VA 2023	Plan 2024	Plan 2025	Plan 2026	Plan 2027
<b>240200</b>	<b>Kindergarten 5. Gruppe</b>								
<b>Mittelverwendung (Aufwendungen, Auszahlungen)</b>									
1/240200-400000					500,00	500,00	500,00	500,00	500,00
1/240200-400100					100,00	100,00	100,00	100,00	100,00
1/240200-454000					500,00	500,00	500,00	500,00	500,00
1/240200-456000					200,00	200,00	200,00	200,00	200,00
1/240200-457000					100,00	100,00	100,00	100,00	100,00
1/240200-458000					100,00	100,00	100,00	100,00	100,00
1/240200-459000					1 100,00	1 100,00	1 100,00	1 100,00	1 100,00
1/240200-511000					30 000,00	31 500,00	33 100,00	34 100,00	35 100,00
1/240200-523000					1 000,00	1 000,00	1 000,00	1 000,00	1 000,00
1/240200-580000					1 200,00	1 300,00	1 400,00	1 400,00	1 400,00
1/240200-582000					6 300,00	6 600,00	6 900,00	7 100,00	7 300,00
1/240200-591000					1 200,00	1 200,00	1 200,00	1 200,00	1 200,00
1/240200-592000					700,00	500,00	600,00	600,00	600,00
1/240200-600300					3 200,00	3 200,00	3 200,00	3 200,00	3 200,00
1/240200-618000					300,00	300,00	300,00	300,00	300,00
1/240200-621000					100,00	100,00	100,00	100,00	100,00
1/240200-631000					400,00	500,00	500,00	500,00	500,00
1/240200-650000					10 400,00	9 900,00	9 400,00	8 800,00	8 300,00
1/240200-670000					700,00	700,00	700,00	700,00	700,00
1/240200-680000					2 600,00	2 600,00	2 300,00	1 900,00	1 900,00
1/240200-700000					9 300,00	9 300,00	9 300,00	9 300,00	9 300,00
1/240200-729000					100,00	100,00	100,00	100,00	100,00
5/240200-729910					22 500,00				
<b>Summe Mittelverw.</b>	<b>240200</b>	<b>Kindergarten 5. Gruppe</b>			<b>92 600,00</b>	<b>71 400,00</b>	<b>72 700,00</b>	<b>72 900,00</b>	<b>73 600,00</b>
<b>Saldo</b>	<b>240200</b>	<b>Kindergarten 5. Gruppe</b>			<b>-75 700,00</b>	<b>-55 400,00</b>	<b>-57 600,00</b>	<b>-60 400,00</b>	<b>-62 000,00</b>
	<b>240</b>	<b>Kindergärten</b>			<b>412 100,00</b>	<b>391 500,00</b>	<b>417 900,00</b>	<b>399 800,00</b>	<b>402 500,00</b>
	<b>24</b>	<b>Vorschulische Erziehung</b>			<b>412 100,00</b>	<b>391 500,00</b>	<b>417 900,00</b>	<b>399 800,00</b>	<b>402 500,00</b>
<b>Saldo</b>	<b>240</b>	<b>Kindergärten</b>			<b>-365 500,00</b>	<b>-347 000,00</b>	<b>-375 000,00</b>	<b>-360 200,00</b>	<b>-364 500,00</b>
	<b>24</b>	<b>Vorschulische Erziehung</b>			<b>-365 500,00</b>	<b>-347 000,00</b>	<b>-375 000,00</b>	<b>-360 200,00</b>	<b>-364 500,00</b>

	MVAG	VC	QU	EH	VA 2023	Plan 2024	Plan 2025	Plan 2026	Plan 2027
<b>26</b>	<b>Sport und außerschulische Leibeserziehung</b>								
<b>262</b>	<b>Sportplätze</b>								
<b>262000</b>	<b>Sportplätze</b>								
<b>Mittelaufbringung (Erträge, Einzahlungen)</b>									
2/262000+813000	Erträge aus der Auflösung von Investitionszuschüssen (Kapitaltransfers)			2127	1 900,00	1 900,00	1 900,00	1 900,00	1 900,00
6/262000+813000	Erträge aus der Auflösung von Investitionszuschüssen (Kapitaltransfers)			2127	1 400,00	1 400,00	1 400,00	1 400,00	1 400,00
2/262000+828000	Rückersätze von Aufwendungen			2116 18	2 600,00	2 600,00	2 600,00	2 600,00	2 600,00
2/262000+861100	Transferzahlung von Land NÖ - Abt. Sport			2121 15	10 000,00				
<b>Summe Mittelaufbr.</b>	<b>262</b>	<b>Sportplätze</b>			<b>15 900,00</b>	<b>5 900,00</b>	<b>5 900,00</b>	<b>5 900,00</b>	<b>5 900,00</b>
<b>262000</b>	<b>Sportplätze</b>								
<b>Mittelverwendung (Aufwendungen, Auszahlungen)</b>									
1/262000-680000	Planmäßige Abschreibung			2226	14 800,00	14 800,00	14 800,00	14 800,00	14 800,00
<b>Summe Mittelverw.</b>	<b>262</b>	<b>Sportplätze</b>			<b>14 800,00</b>	<b>14 800,00</b>	<b>14 800,00</b>	<b>14 800,00</b>	<b>14 800,00</b>
<b>Saldo</b>	<b>262</b>	<b>Sportplätze</b>			<b>1 100,00</b>	<b>-8 900,00</b>	<b>-8 900,00</b>	<b>-8 900,00</b>	<b>-8 900,00</b>
<b>265</b>	<b>Tennisplätze und -hallen</b>								
<b>265000</b>	<b>Tennisplätze und -Hallen</b>								
<b>Mittelaufbringung (Erträge, Einzahlungen)</b>									
2/265000+811000	Einnahmen aus Vermietung und Verpachtung			2115 14	100,00	100,00	100,00	100,00	100,00
<b>Summe Mittelaufbr.</b>	<b>265</b>	<b>Tennisplätze und -hallen</b>			<b>100,00</b>	<b>100,00</b>	<b>100,00</b>	<b>100,00</b>	<b>100,00</b>
<b>265000</b>	<b>Tennisplätze und -Hallen</b>								
<b>Mittelverwendung (Aufwendungen, Auszahlungen)</b>									
<b>Summe Mittelverw.</b>	<b>265</b>	<b>Tennisplätze und -hallen</b>			<b>0,00</b>	<b>0,00</b>	<b>0,00</b>	<b>0,00</b>	<b>0,00</b>
<b>Saldo</b>	<b>265</b>	<b>Tennisplätze und -hallen</b>			<b>100,00</b>	<b>100,00</b>	<b>100,00</b>	<b>100,00</b>	<b>100,00</b>
<b>269</b>	<b>Sonstige Einrichtungen und Maßnahmen</b>								
<b>269000</b>	<b>Sportanlagen</b>								
<b>Mittelaufbringung (Erträge, Einzahlungen)</b>									
<b>Summe Mittelaufbr.</b>	<b>269</b>	<b>Sonstige Einrichtungen und Maßnahmen</b>			<b>0,00</b>	<b>0,00</b>	<b>0,00</b>	<b>0,00</b>	<b>0,00</b>
	<b>26</b>	<b>Sport und außerschulische Leibeserziehung</b>			<b>16 000,00</b>	<b>6 000,00</b>	<b>6 000,00</b>	<b>6 000,00</b>	<b>6 000,00</b>

		MVAG	VC	QU		VA 2023	Plan 2024	Plan 2025	Plan 2026	Plan 2027
		EH								
<b>269000</b>	<b>Sportanlagen</b>									
<b>Mittelverwendung (Aufwendungen, Auszahlungen)</b>										
1/269000-680000	Planmäßige Abschreibung	2226				1 700,00	1 700,00	1 700,00	1 700,00	1 700,00
1/269000-720000	Personalaufwand-Bauhofarbeiter	2225	24		*	400,00	400,00	400,00	400,00	400,00
1/269000-720100	Sozialversicherung-Bauhofarbeiter	2225	24		*	200,00	200,00	200,00	200,00	200,00
1/269000-720500	FBAF Bauhofarbeiter	2225	24		*	100,00	100,00	100,00	100,00	100,00
1/269000-757000	Subventionen an Sportvereine	2234	27			13 600,00	13 600,00	13 600,00	13 600,00	13 600,00
<b>Summe Mittelverw.</b>	<b>269</b>	<b>Sonstige Einrichtungen und Maßnahmen</b>				<b>16 000,00</b>	<b>16 000,00</b>	<b>16 000,00</b>	<b>16 000,00</b>	<b>16 000,00</b>
	<b>26</b>	<b>Sport und außerschulische Leibeserziehung</b>				<b>30 800,00</b>	<b>30 800,00</b>	<b>30 800,00</b>	<b>30 800,00</b>	<b>30 800,00</b>
<b>Saldo</b>	<b>269</b>	<b>Sonstige Einrichtungen und Maßnahmen</b>				<b>-16 000,00</b>	<b>-16 000,00</b>	<b>-16 000,00</b>	<b>-16 000,00</b>	<b>-16 000,00</b>
	<b>26</b>	<b>Sport und außerschulische Leibeserziehung</b>				<b>-14 800,00</b>	<b>-24 800,00</b>	<b>-24 800,00</b>	<b>-24 800,00</b>	<b>-24 800,00</b>
<b>27</b>	<b>Erwachsenenbildung</b>									
<b>273</b>	<b>Volksbüchereien</b>									
<b>273000</b>	<b>Gemeindebücherei</b>									
<b>Mittelaufbringung (Erträge, Einzahlungen)</b>										
2/273000+810000	Entlehnungsgebühren	2114	13			3 200,00	3 200,00	3 200,00	3 200,00	3 200,00
2/273000+860000	Transfers von Bund	2121	15			900,00	900,00	900,00	900,00	900,00
2/273000+861000	Transfers Land NÖ	2121	15			3 400,00	3 400,00	3 400,00	3 400,00	3 400,00
<b>Summe Mittelaufbr.</b>	<b>273</b>	<b>Volksbüchereien</b>				<b>7 500,00</b>	<b>7 500,00</b>	<b>7 500,00</b>	<b>7 500,00</b>	<b>7 500,00</b>
	<b>27</b>	<b>Erwachsenenbildung</b>				<b>7 500,00</b>	<b>7 500,00</b>	<b>7 500,00</b>	<b>7 500,00</b>	<b>7 500,00</b>
<b>273000</b>	<b>Gemeindebücherei</b>									
<b>Mittelverwendung (Aufwendungen, Auszahlungen)</b>										
1/273000-400000	Geringw. Wirtsch., Bücher, Medien	2221	23			6 600,00	5 500,00	5 500,00	5 500,00	5 500,00
1/273000-454000	Reinigungsmittel	2221	23			100,00	100,00	100,00	100,00	100,00
1/273000-456000	Büromaterial	2221	23			700,00	700,00	700,00	700,00	700,00
1/273000-521000	Geldbezüge der ganzjährig beschäftigten Arbeiter	2211	20			1 900,00	2 000,00	2 100,00	2 200,00	2 300,00
1/273000-580000	DGB Ausgleichsfonds FBAF	2212	20			100,00	100,00	100,00	100,00	100,00
1/273000-582000	DGB-Sozialversicherung	2212	20			400,00	400,00	400,00	400,00	400,00
1/273000-614000	Instandhaltung	2224	24			500,00	500,00	500,00	500,00	500,00
1/273000-618000	Instandhaltung von sonstigen Anlagen	2224	24			600,00	600,00	600,00	600,00	600,00
1/273000-680000	Planmäßige Abschreibung	2226				600,00	600,00	300,00	100,00	
1/273000-700000	Miete an KG	2223	24			3 600,00	3 600,00	3 600,00	3 600,00	3 600,00
1/273000-724000	Reisegebühren	2225	24			400,00	400,00	400,00	400,00	400,00
1/273000-726000	Mitgliedsbeiträge	2225	24			100,00	100,00	100,00	100,00	100,00
1/273000-728000	Entgelte für sonstige Leistungen-Wartung Gemdat	2225	24			200,00	200,00	200,00	200,00	200,00
1/273000-729000	Sonstige Ausgaben	2225	24			100,00	100,00	100,00	100,00	100,00
<b>Summe Mittelverw.</b>	<b>273</b>	<b>Volksbüchereien</b>				<b>15 900,00</b>	<b>14 900,00</b>	<b>14 700,00</b>	<b>14 600,00</b>	<b>14 600,00</b>

		MVAG	VC	QU	EH	VA 2023	Plan 2024	Plan 2025	Plan 2026	Plan 2027
	27					15 900,00	14 900,00	14 700,00	14 600,00	14 600,00
Saldo	273					-8 400,00	-7 400,00	-7 200,00	-7 100,00	-7 100,00
	27					-8 400,00	-7 400,00	-7 200,00	-7 100,00	-7 100,00
<b>28</b>										
<b>282</b>										
<b>282000</b>										
<b>Mittelaufbringung (Erträge, Einzahlungen)</b>										
<b>Summe Mittelaufbr.</b>	<b>282</b>					<b>0,00</b>	<b>0,00</b>	<b>0,00</b>	<b>0,00</b>	<b>0,00</b>
	28					0,00	0,00	0,00	0,00	0,00
	2					387 100,00	356 100,00	373 000,00	418 500,00	408 200,00
<b>282000</b>										
<b>Mittelverwendung (Aufwendungen, Auszahlungen)</b>										
1/282000-768000	NÖ Semesterticket		2234	27		2 000,00	2 000,00	2 000,00	2 000,00	2 000,00
<b>Summe Mittelverw.</b>	<b>282</b>					<b>2 000,00</b>	<b>2 000,00</b>	<b>2 000,00</b>	<b>2 000,00</b>	<b>2 000,00</b>
	28					2 000,00	2 000,00	2 000,00	2 000,00	2 000,00
	2					1 162 800,00	1 137 600,00	1 169 500,00	1 182 700,00	1 171 400,00
Saldo	282					-2 000,00	-2 000,00	-2 000,00	-2 000,00	-2 000,00
	28					-2 000,00	-2 000,00	-2 000,00	-2 000,00	-2 000,00
	2					-775 700,00	-781 500,00	-796 500,00	-764 200,00	-763 200,00



	MVAG	VC	QU	EH	VA 2023	Plan 2024	Plan 2025	Plan 2026	Plan 2027
<b>3 Kunst, Kultur und Kultus</b>									
<b>32</b>	<b>Musik und darstellende Kunst</b>								
<b>320</b>	<b>Ausbildung in Musik und darstellender Kunst</b>								
<b>320000</b>	<b>Ausbildung in Musik und darstellend. Kunst</b>								
<b>Mittelaufbringung (Erträge, Einzahlungen)</b>									
<b>Summe Mittelaufbr.</b>	<b>320</b>	<b>Ausbildung in Musik und darstellender Kunst</b>			<b>0,00</b>	<b>0,00</b>	<b>0,00</b>	<b>0,00</b>	<b>0,00</b>
<b>320000</b>	<b>Ausbildung in Musik und darstellend. Kunst</b>								
<b>Mittelverwendung (Aufwendungen, Auszahlungen)</b>									
1/320000-752000	Beitrag an Musikschulverband	2231	26		131 400,00	131 400,00	131 400,00	131 400,00	131 400,00
<b>Summe Mittelverw.</b>	<b>320</b>	<b>Ausbildung in Musik und darstellender Kunst</b>			<b>131 400,00</b>	<b>131 400,00</b>	<b>131 400,00</b>	<b>131 400,00</b>	<b>131 400,00</b>
<b>Saldo</b>	<b>320</b>	<b>Ausbildung in Musik und darstellender Kunst</b>			<b>-131 400,00</b>	<b>-131 400,00</b>	<b>-131 400,00</b>	<b>-131 400,00</b>	<b>-131 400,00</b>
<b>321</b>	<b>Einrichtungen der Musikpflege</b>								
<b>321000</b>	<b>Einrichtungen der Musikpflege</b>								
<b>Mittelaufbringung (Erträge, Einzahlungen)</b>									
<b>Summe Mittelaufbr.</b>	<b>321</b>	<b>Einrichtungen der Musikpflege</b>			<b>0,00</b>	<b>0,00</b>	<b>0,00</b>	<b>0,00</b>	<b>0,00</b>
	<b>32</b>	<b>Musik und darstellende Kunst</b>			<b>0,00</b>	<b>0,00</b>	<b>0,00</b>	<b>0,00</b>	<b>0,00</b>
<b>321000</b>	<b>Einrichtungen der Musikpflege</b>								
<b>Mittelverwendung (Aufwendungen, Auszahlungen)</b>									
1/321000-700000	Miete KG	2223	24		3 600,00	3 600,00	3 600,00	3 600,00	3 600,00
1/321000-757000	Laufende Zuschüsse an Musik- kapellen	2234	27		1 800,00	1 800,00	1 800,00	1 800,00	1 800,00
<b>Summe Mittelverw.</b>	<b>321</b>	<b>Einrichtungen der Musikpflege</b>			<b>5 400,00</b>	<b>5 400,00</b>	<b>5 400,00</b>	<b>5 400,00</b>	<b>5 400,00</b>
	<b>32</b>	<b>Musik und darstellende Kunst</b>			<b>136 800,00</b>	<b>136 800,00</b>	<b>136 800,00</b>	<b>136 800,00</b>	<b>136 800,00</b>
<b>Saldo</b>	<b>321</b>	<b>Einrichtungen der Musikpflege</b>			<b>-5 400,00</b>	<b>-5 400,00</b>	<b>-5 400,00</b>	<b>-5 400,00</b>	<b>-5 400,00</b>
	<b>32</b>	<b>Musik und darstellende Kunst</b>			<b>-136 800,00</b>	<b>-136 800,00</b>	<b>-136 800,00</b>	<b>-136 800,00</b>	<b>-136 800,00</b>
<b>34</b>	<b>Museen und sonstige Sammlungen</b>								
<b>340</b>	<b>Museen</b>								
<b>340000</b>	<b>Museen</b>								
<b>Mittelaufbringung (Erträge, Einzahlungen)</b>									
2/340000+813000	Erträge aus der Auflösung von Investitionszuschüssen (Kapitaltransfers)	2127			3 900,00	3 900,00	3 900,00	3 900,00	3 900,00
<b>Summe Mittelaufbr.</b>	<b>340</b>	<b>Museen</b>			<b>3 900,00</b>	<b>3 900,00</b>	<b>3 900,00</b>	<b>3 900,00</b>	<b>3 900,00</b>
	<b>34</b>	<b>Museen und sonstige Sammlungen</b>			<b>3 900,00</b>	<b>3 900,00</b>	<b>3 900,00</b>	<b>3 900,00</b>	<b>3 900,00</b>

		MVAG	VC	QU	VA 2023	Plan 2024	Plan 2025	Plan 2026	Plan 2027
		EH							
<b>340000</b>	<b>Museen</b>								
<b>Mittelverwendung (Aufwendungen, Auszahlungen)</b>									
1/340000-680000	Planmäßige Abschreibung		2226		29 300,00	29 300,00	29 300,00	29 300,00	29 300,00
<b>Summe Mittelverw.</b>	<b>340 Museen</b>				<b>29 300,00</b>	<b>29 300,00</b>	<b>29 300,00</b>	<b>29 300,00</b>	<b>29 300,00</b>
	<b>34 Museen und sonstige Sammlungen</b>				<b>29 300,00</b>	<b>29 300,00</b>	<b>29 300,00</b>	<b>29 300,00</b>	<b>29 300,00</b>
<b>Saldo</b>	<b>340 Museen</b>				<b>-25 400,00</b>	<b>-25 400,00</b>	<b>-25 400,00</b>	<b>-25 400,00</b>	<b>-25 400,00</b>
	<b>34 Museen und sonstige Sammlungen</b>				<b>-25 400,00</b>	<b>-25 400,00</b>	<b>-25 400,00</b>	<b>-25 400,00</b>	<b>-25 400,00</b>
<b>36</b>	<b>Heimatpflege</b>								
<b>360</b>	<b>Heimatismuseen</b>								
<b>360000</b>	<b>Römermuseum</b>								
<b>Mittelaufbringung (Erträge, Einzahlungen)</b>									
2/360000+811000	Mieten		2115	14	100,00	100,00	100,00	100,00	100,00
<b>Summe Mittelaufbr.</b>	<b>360 Heimatismuseen</b>				<b>100,00</b>	<b>100,00</b>	<b>100,00</b>	<b>100,00</b>	<b>100,00</b>
<b>360000</b>	<b>Römermuseum</b>								
<b>Mittelverwendung (Aufwendungen, Auszahlungen)</b>									
1/360000-614000	Instandhaltung des Gebäudes		2224	24	9 800,00	6 000,00	6 000,00	6 000,00	6 000,00
1/360000-700000	Miete KG		2223	24	2 000,00	2 000,00	2 000,00	2 000,00	2 000,00
1/360000-700100	Betriebskostenzuschuss Römerwelt		2223	24	2 700,00	2 700,00	2 000,00	2 000,00	2 000,00
<b>Summe Mittelverw.</b>	<b>360 Heimatismuseen</b>				<b>14 500,00</b>	<b>10 700,00</b>	<b>10 000,00</b>	<b>10 000,00</b>	<b>10 000,00</b>
<b>Saldo</b>	<b>360 Heimatismuseen</b>				<b>-14 400,00</b>	<b>-10 600,00</b>	<b>-9 900,00</b>	<b>-9 900,00</b>	<b>-9 900,00</b>
<b>362</b>	<b>Denkmalpflege</b>								
<b>362000</b>	<b>Denkmalpflege</b>								
<b>Mittelaufbringung (Erträge, Einzahlungen)</b>									
2/362000+828000	Rückersätze von Ausgaben Verkauf Ortschronik		2116	18	500,00	500,00	500,00	500,00	500,00
2/362000+860000	Transfers von Bund - BDA		2121	15		5 600,00			
2/362000+861000	Transfers von Land NÖ		2121	15		11 100,00			
<b>Summe Mittelaufbr.</b>	<b>362 Denkmalpflege</b>				<b>500,00</b>	<b>17 200,00</b>	<b>500,00</b>	<b>500,00</b>	<b>500,00</b>
<b>362000</b>	<b>Denkmalpflege</b>								
<b>Mittelverwendung (Aufwendungen, Auszahlungen)</b>									
1/362000-615000	Instandhaltung von Kulturgütern		2224	24	3 000,00	50 000,00	3 000,00		
<b>Summe Mittelverw.</b>	<b>362 Denkmalpflege</b>				<b>3 000,00</b>	<b>50 000,00</b>	<b>3 000,00</b>	<b>0,00</b>	<b>0,00</b>
<b>Saldo</b>	<b>362 Denkmalpflege</b>				<b>-2 500,00</b>	<b>-32 800,00</b>	<b>-2 500,00</b>	<b>500,00</b>	<b>500,00</b>

		MVAG	VC	QU	VA 2023	Plan 2024	Plan 2025	Plan 2026	Plan 2027
		EH							
<b>363</b>	<b>Altstadterhaltung und Ortsbildpflege</b>								
<b>363000</b>	<b>Ortsbildpflege</b>								
	<b>Mittelaufbringung (Erträge, Einzahlungen)</b>								
2/363000+828000	Kostenersätze für Strandreinigung	2116	18		800,00	800,00	800,00	800,00	800,00
<b>Summe Mittelaufbr.</b>	<b>363 Altstadterhaltung und Ortsbildpflege</b>				<b>800,00</b>	<b>800,00</b>	<b>800,00</b>	<b>800,00</b>	<b>800,00</b>
<b>363000</b>	<b>Ortsbildpflege</b>								
	<b>Mittelverwendung (Aufwendungen, Auszahlungen)</b>								
1/363000-614000	Instandhaltung	2224	24		1 000,00	1 000,00	1 000,00	1 000,00	1 000,00
1/363000-726000	Mitgliedsbeiträge	2225	24		100,00	100,00	100,00	100,00	100,00
1/363000-728100	Strandreinigung Donaualtarm	2225	24		1 700,00	1 700,00	1 700,00	1 700,00	1 700,00
<b>Summe Mittelverw.</b>	<b>363 Altstadterhaltung und Ortsbildpflege</b>				<b>2 800,00</b>	<b>2 800,00</b>	<b>2 800,00</b>	<b>2 800,00</b>	<b>2 800,00</b>
<b>Saldo</b>	<b>363 Altstadterhaltung und Ortsbildpflege</b>				<b>-2 000,00</b>	<b>-2 000,00</b>	<b>-2 000,00</b>	<b>-2 000,00</b>	<b>-2 000,00</b>
<b>369</b>	<b>Sonstige Einrichtungen und Maßnahmen</b>								
<b>369000</b>	<b>Sonstige Einrichtungen und Maßnahmen</b>								
	<b>Mittelaufbringung (Erträge, Einzahlungen)</b>								
<b>Summe Mittelaufbr.</b>	<b>369 Sonstige Einrichtungen und Maßnahmen</b>				<b>0,00</b>	<b>0,00</b>	<b>0,00</b>	<b>0,00</b>	<b>0,00</b>
	<b>36 Heimatpflege</b>				<b>1 400,00</b>	<b>18 100,00</b>	<b>1 400,00</b>	<b>1 400,00</b>	<b>1 400,00</b>
<b>369000</b>	<b>Sonstige Einrichtungen und Maßnahmen</b>								
	<b>Mittelverwendung (Aufwendungen, Auszahlungen)</b>								
1/369000-729000	Brauchtumspflege	2225	24		600,00	600,00	600,00	600,00	600,00
<b>Summe Mittelverw.</b>	<b>369 Sonstige Einrichtungen und Maßnahmen</b>				<b>600,00</b>	<b>600,00</b>	<b>600,00</b>	<b>600,00</b>	<b>600,00</b>
	<b>36 Heimatpflege</b>				<b>20 900,00</b>	<b>64 100,00</b>	<b>16 400,00</b>	<b>13 400,00</b>	<b>13 400,00</b>
<b>Saldo</b>	<b>369 Sonstige Einrichtungen und Maßnahmen</b>				<b>-600,00</b>	<b>-600,00</b>	<b>-600,00</b>	<b>-600,00</b>	<b>-600,00</b>
	<b>36 Heimatpflege</b>				<b>-19 500,00</b>	<b>-46 000,00</b>	<b>-15 000,00</b>	<b>-12 000,00</b>	<b>-12 000,00</b>
<b>38</b>	<b>Sonstige Kulturpflege</b>								
<b>381</b>	<b>Maßnahmen der Kulturpflege</b>								
<b>381000</b>	<b>Maßnahmen der Kultur- pflege</b>								
	<b>Mittelaufbringung (Erträge, Einzahlungen)</b>								
2/381000+810000	Einnahmen aus Veranstaltungen	2114	13		6 000,00		6 000,00		6 000,00
2/381000+829000	Sonstige Einnahmen - Marktbrunnen	2116	18		100,00	100,00	100,00	100,00	100,00
<b>Summe Mittelaufbr.</b>	<b>381 Maßnahmen der Kulturpflege</b>				<b>6 100,00</b>	<b>100,00</b>	<b>6 100,00</b>	<b>100,00</b>	<b>6 100,00</b>
	<b>38 Sonstige Kulturpflege</b>				<b>6 100,00</b>	<b>100,00</b>	<b>6 100,00</b>	<b>100,00</b>	<b>6 100,00</b>

		MVAG	VC	QU	EH	VA 2023	Plan 2024	Plan 2025	Plan 2026	Plan 2027
<b>381000</b>	<b>Maßnahmen der Kultur- pflege</b>									
<b>Mittelverwendung (Aufwendungen, Auszahlungen)</b>										
1/381000-680000	Planmäßige Abschreibung	2226				300,00	300,00	300,00	300,00	300,00
1/381000-728000	Aufwand Kulturveranstaltungen	2225	24			6 000,00		6 000,00		6 000,00
<b>Summe Mittelverw.</b>	<b>381</b>	<b>Maßnahmen der Kulturpflege</b>				<b>6 300,00</b>	<b>300,00</b>	<b>6 300,00</b>	<b>300,00</b>	<b>6 300,00</b>
	<b>38</b>	<b>Sonstige Kulturpflege</b>				<b>6 300,00</b>	<b>300,00</b>	<b>6 300,00</b>	<b>300,00</b>	<b>6 300,00</b>
<b>Saldo</b>	<b>381</b>	<b>Maßnahmen der Kulturpflege</b>				<b>-200,00</b>	<b>-200,00</b>	<b>-200,00</b>	<b>-200,00</b>	<b>-200,00</b>
	<b>38</b>	<b>Sonstige Kulturpflege</b>				<b>-200,00</b>	<b>-200,00</b>	<b>-200,00</b>	<b>-200,00</b>	<b>-200,00</b>
<b>39</b>	<b>Kultus</b>									
<b>390</b>	<b>Kirchliche Angelegenheiten</b>									
<b>390000</b>	<b>Kirchliche An- gelegenheiten</b>									
<b>Mittelaufbringung (Erträge, Einzahlungen)</b>										
<b>Summe Mittelaufbr.</b>	<b>390</b>	<b>Kirchliche Angelegenheiten</b>				<b>0,00</b>	<b>0,00</b>	<b>0,00</b>	<b>0,00</b>	<b>0,00</b>
	<b>39</b>	<b>Kultus</b>				<b>0,00</b>	<b>0,00</b>	<b>0,00</b>	<b>0,00</b>	<b>0,00</b>
	<b>3</b>	<b>Kunst, Kultur und Kultus</b>				<b>11 400,00</b>	<b>22 100,00</b>	<b>11 400,00</b>	<b>5 400,00</b>	<b>11 400,00</b>
<b>390000</b>	<b>Kirchliche An- gelegenheiten</b>									
<b>Mittelverwendung (Aufwendungen, Auszahlungen)</b>										
1/390000-757000	Transfers an private Organisationen ohne Erwerbszweck	2234	27			7 500,00				
<b>Summe Mittelverw.</b>	<b>390</b>	<b>Kirchliche Angelegenheiten</b>				<b>7 500,00</b>	<b>0,00</b>	<b>0,00</b>	<b>0,00</b>	<b>0,00</b>
	<b>39</b>	<b>Kultus</b>				<b>7 500,00</b>	<b>0,00</b>	<b>0,00</b>	<b>0,00</b>	<b>0,00</b>
	<b>3</b>	<b>Kunst, Kultur und Kultus</b>				<b>200 800,00</b>	<b>230 500,00</b>	<b>188 800,00</b>	<b>179 800,00</b>	<b>185 800,00</b>
<b>Saldo</b>	<b>390</b>	<b>Kirchliche Angelegenheiten</b>				<b>-7 500,00</b>	<b>0,00</b>	<b>0,00</b>	<b>0,00</b>	<b>0,00</b>
	<b>39</b>	<b>Kultus</b>				<b>-7 500,00</b>	<b>0,00</b>	<b>0,00</b>	<b>0,00</b>	<b>0,00</b>
	<b>3</b>	<b>Kunst, Kultur und Kultus</b>				<b>-189 400,00</b>	<b>-208 400,00</b>	<b>-177 400,00</b>	<b>-174 400,00</b>	<b>-174 400,00</b>

	MVAG	VC	QU	EH	VA 2023	Plan 2024	Plan 2025	Plan 2026	Plan 2027
<b>4 Soziale Wohlfahrt und Wohnbauförderung</b>									
<b>41</b>	<b>Allgemeine öffentliche Wohlfahrt</b>								
<b>419</b>	<b>Sonstige Einrichtungen und Maßnahmen</b>								
<b>419000</b>	<b>Sonstige Einrichtungen und Maßnahmen</b>								
<b>Mittelaufbringung (Erträge, Einzahlungen)</b>									
<b>Summe Mittelaufbr.</b>	<b>419</b>	<b>Sonstige Einrichtungen und Maßnahmen</b>			<b>0,00</b>	<b>0,00</b>	<b>0,00</b>	<b>0,00</b>	<b>0,00</b>
	<b>41</b>	<b>Allgemeine öffentliche Wohlfahrt</b>			<b>0,00</b>	<b>0,00</b>	<b>0,00</b>	<b>0,00</b>	<b>0,00</b>
<b>419000</b>	<b>Sonstige Einrichtungen und Maßnahmen</b>								
<b>Mittelverwendung (Aufwendungen, Auszahlungen)</b>									
1/419000-751000	Sozialhilfe Wohnsitzgemeindebeitrag	2231	26		8 000,00	8 400,00	8 700,00	9 200,00	9 600,00
1/419000-751100	Sozialhilfe nach Finanzkraft	2231	26		311 000,00	325 300,00	340 300,00	356 000,00	372 300,00
<b>Summe Mittelverw.</b>	<b>419</b>	<b>Sonstige Einrichtungen und Maßnahmen</b>			<b>319 000,00</b>	<b>333 700,00</b>	<b>349 000,00</b>	<b>365 200,00</b>	<b>381 900,00</b>
	<b>41</b>	<b>Allgemeine öffentliche Wohlfahrt</b>			<b>319 000,00</b>	<b>333 700,00</b>	<b>349 000,00</b>	<b>365 200,00</b>	<b>381 900,00</b>
<b>Saldo</b>	<b>419</b>	<b>Sonstige Einrichtungen und Maßnahmen</b>			<b>-319 000,00</b>	<b>-333 700,00</b>	<b>-349 000,00</b>	<b>-365 200,00</b>	<b>-381 900,00</b>
	<b>41</b>	<b>Allgemeine öffentliche Wohlfahrt</b>			<b>-319 000,00</b>	<b>-333 700,00</b>	<b>-349 000,00</b>	<b>-365 200,00</b>	<b>-381 900,00</b>
<b>42</b>	<b>Freie Wohlfahrt</b>								
<b>429</b>	<b>Sonstige Einrichtungen und Maßnahmen</b>								
<b>429000</b>	<b>Sonstige Einrichtungen und Maßnahmen</b>								
<b>Mittelaufbringung (Erträge, Einzahlungen)</b>									
2/429000+817000	Erträge aus der Auflösung von sonstigen Rückstellungen	2117				3 800,00			
2/429000+827000	Personalkostenersätze	2116	18		5 200,00	5 200,00	5 200,00	5 200,00	5 200,00
2/429000+828000	Rückersatz von Ausgaben	2116	18		300,00	300,00	300,00	300,00	300,00
<b>Summe Mittelaufbr.</b>	<b>429</b>	<b>Sonstige Einrichtungen und Maßnahmen</b>			<b>5 500,00</b>	<b>9 300,00</b>	<b>5 500,00</b>	<b>5 500,00</b>	<b>5 500,00</b>
	<b>42</b>	<b>Freie Wohlfahrt</b>			<b>5 500,00</b>	<b>9 300,00</b>	<b>5 500,00</b>	<b>5 500,00</b>	<b>5 500,00</b>

	MVAG	VC	QU	EH	VA 2023	Plan 2024	Plan 2025	Plan 2026	Plan 2027
<b>429000</b>	<b>Sonstige Einrichtungen und Maßnahmen</b>								
<b>Mittelverwendung (Aufwendungen, Auszahlungen)</b>									
1/429000-511000	Geldbezüge der ganzjährig beschäftigten Arbeiter	2211	20		3 400,00	3 600,00	3 800,00	3 900,00	4 000,00
1/429000-580000	DGB Ausgleichsfonds FB	2212	20		200,00	200,00	200,00	200,00	200,00
1/429000-582000	DGB-Sozialversicherung	2212	20		800,00	800,00	800,00	800,00	800,00
1/429000-591000	Dotierung von Rückstellungen für Abfertigungen	2214			100,00				
1/429000-592000	Dotierung von Rückstellungen für Jubiläumswendungen	2214			100,00				
1/429000-729000	Sonstige Ausgaben	2225	24		200,00	200,00	200,00	200,00	200,00
1/429000-729100	Zuschüsse zu den Kanal- benützungsgebühren	2225	24		100,00	100,00	100,00	100,00	100,00
1/429000-757000	Spenden an Vereine, Institutionen	2234	27		500,00	500,00	500,00	500,00	500,00
1/429000-757100	Pensionistenweihnachtsfeier	2234	27		2 000,00	2 000,00	2 000,00	2 000,00	2 000,00
<b>Summe Mittelverw.</b>	<b>429</b>	<b>Sonstige Einrichtungen und Maßnahmen</b>			<b>7 400,00</b>	<b>7 400,00</b>	<b>7 600,00</b>	<b>7 700,00</b>	<b>7 800,00</b>
	<b>42</b>	<b>Freie Wohlfahrt</b>			<b>7 400,00</b>	<b>7 400,00</b>	<b>7 600,00</b>	<b>7 700,00</b>	<b>7 800,00</b>
<b>Saldo</b>	<b>429</b>	<b>Sonstige Einrichtungen und Maßnahmen</b>			<b>-1 900,00</b>	<b>1 900,00</b>	<b>-2 100,00</b>	<b>-2 200,00</b>	<b>-2 300,00</b>
	<b>42</b>	<b>Freie Wohlfahrt</b>			<b>-1 900,00</b>	<b>1 900,00</b>	<b>-2 100,00</b>	<b>-2 200,00</b>	<b>-2 300,00</b>
<b>43</b>	<b>Jugendwohlfahrt</b>								
<b>439</b>	<b>Sonstige Einrichtungen und Maßnahmen</b>								
<b>439000</b>	<b>Sonstige Einrichtungen und Maßnahmen</b>								
<b>Mittelaufbringung (Erträge, Einzahlungen)</b>									
<b>Summe Mittelaufbr.</b>	<b>439</b>	<b>Sonstige Einrichtungen und Maßnahmen</b>			<b>0,00</b>	<b>0,00</b>	<b>0,00</b>	<b>0,00</b>	<b>0,00</b>
	<b>43</b>	<b>Jugendwohlfahrt</b>			<b>0,00</b>	<b>0,00</b>	<b>0,00</b>	<b>0,00</b>	<b>0,00</b>
<b>439000</b>	<b>Sonstige Einrichtungen und Maßnahmen</b>								
<b>Mittelverwendung (Aufwendungen, Auszahlungen)</b>									
1/439000-751000	Jugendwohlfahrtsumlage	2231	26		59 000,00	61 700,00	64 600,00	67 500,00	70 600,00
1/439000-768100	Förderung Tagesmütter	2234	27		2 500,00	2 500,00	2 500,00	2 500,00	2 500,00
<b>Summe Mittelverw.</b>	<b>439</b>	<b>Sonstige Einrichtungen und Maßnahmen</b>			<b>61 500,00</b>	<b>64 200,00</b>	<b>67 100,00</b>	<b>70 000,00</b>	<b>73 100,00</b>
	<b>43</b>	<b>Jugendwohlfahrt</b>			<b>61 500,00</b>	<b>64 200,00</b>	<b>67 100,00</b>	<b>70 000,00</b>	<b>73 100,00</b>
<b>Saldo</b>	<b>439</b>	<b>Sonstige Einrichtungen und Maßnahmen</b>			<b>-61 500,00</b>	<b>-64 200,00</b>	<b>-67 100,00</b>	<b>-70 000,00</b>	<b>-73 100,00</b>
	<b>43</b>	<b>Jugendwohlfahrt</b>			<b>-61 500,00</b>	<b>-64 200,00</b>	<b>-67 100,00</b>	<b>-70 000,00</b>	<b>-73 100,00</b>
<b>45</b>	<b>Sozialpolitische Maßnahmen</b>								
<b>450</b>	<b>Ausgleichszahlungen</b>								
<b>450000</b>	<b>Ausgleichszulagen</b>								
<b>Mittelaufbringung (Erträge, Einzahlungen)</b>									
<b>Summe Mittelaufbr.</b>	<b>450</b>	<b>Ausgleichszahlungen</b>			<b>0,00</b>	<b>0,00</b>	<b>0,00</b>	<b>0,00</b>	<b>0,00</b>
	<b>45</b>	<b>Sozialpolitische Maßnahmen</b>			<b>0,00</b>	<b>0,00</b>	<b>0,00</b>	<b>0,00</b>	<b>0,00</b>

	MVAG	VC	QU	EH	VA 2023	Plan 2024	Plan 2025	Plan 2026	Plan 2027
<b>450000</b>	<b>Ausgleichszulagen</b>								
<b>Mittelverwendung (Aufwendungen, Auszahlungen)</b>									
1/450000-710000	Öffentliche Abgaben (Ausgaben), ohne Gebühren gemäß FAG	2225	24		1 900,00	1 900,00	1 900,00	1 900,00	1 900,00
<b>Summe Mittelverw.</b>	<b>450</b>	<b>Ausgleichszahlungen</b>			<b>1 900,00</b>	<b>1 900,00</b>	<b>1 900,00</b>	<b>1 900,00</b>	<b>1 900,00</b>
	<b>45</b>	<b>Sozialpolitische Maßnahmen</b>			<b>1 900,00</b>	<b>1 900,00</b>	<b>1 900,00</b>	<b>1 900,00</b>	<b>1 900,00</b>
<b>Saldo</b>	<b>450</b>	<b>Ausgleichszahlungen</b>			<b>-1 900,00</b>	<b>-1 900,00</b>	<b>-1 900,00</b>	<b>-1 900,00</b>	<b>-1 900,00</b>
	<b>45</b>	<b>Sozialpolitische Maßnahmen</b>			<b>-1 900,00</b>	<b>-1 900,00</b>	<b>-1 900,00</b>	<b>-1 900,00</b>	<b>-1 900,00</b>
<b>46</b>	<b>Familienpolitische Maßnahmen</b>								
<b>469</b>	<b>Sonstige Maßnahmen</b>								
<b>469000</b>	<b>Sonstige Maßnahmen</b>								
<b>Mittelaufbringung (Erträge, Einzahlungen)</b>									
<b>Summe Mittelaufbr.</b>	<b>469</b>	<b>Sonstige Maßnahmen</b>			<b>0,00</b>	<b>0,00</b>	<b>0,00</b>	<b>0,00</b>	<b>0,00</b>
	<b>46</b>	<b>Familienpolitische Maßnahmen</b>			<b>0,00</b>	<b>0,00</b>	<b>0,00</b>	<b>0,00</b>	<b>0,00</b>
	<b>4</b>	<b>Soziale Wohlfahrt und Wohnbauförderung</b>			<b>5 500,00</b>	<b>9 300,00</b>	<b>5 500,00</b>	<b>5 500,00</b>	<b>5 500,00</b>
<b>469000</b>	<b>Sonstige Maßnahmen</b>								
<b>Mittelverwendung (Aufwendungen, Auszahlungen)</b>									
1/469000-757000	Jugendförderung	2234	27		3 000,00		3 000,00		3 000,00
1/469000-757100	Familienfreundliche Gemeinde	2234	27		1 000,00	1 500,00			
1/469000-768000	Zuwendungen an Neugeborene	2234	27		3 000,00	3 000,00	3 000,00	3 000,00	3 000,00
<b>Summe Mittelverw.</b>	<b>469</b>	<b>Sonstige Maßnahmen</b>			<b>7 000,00</b>	<b>4 500,00</b>	<b>6 000,00</b>	<b>3 000,00</b>	<b>6 000,00</b>
	<b>46</b>	<b>Familienpolitische Maßnahmen</b>			<b>7 000,00</b>	<b>4 500,00</b>	<b>6 000,00</b>	<b>3 000,00</b>	<b>6 000,00</b>
	<b>4</b>	<b>Soziale Wohlfahrt und Wohnbauförderung</b>			<b>396 800,00</b>	<b>411 700,00</b>	<b>431 600,00</b>	<b>447 800,00</b>	<b>470 700,00</b>
<b>Saldo</b>	<b>469</b>	<b>Sonstige Maßnahmen</b>			<b>-7 000,00</b>	<b>-4 500,00</b>	<b>-6 000,00</b>	<b>-3 000,00</b>	<b>-6 000,00</b>
	<b>46</b>	<b>Familienpolitische Maßnahmen</b>			<b>-7 000,00</b>	<b>-4 500,00</b>	<b>-6 000,00</b>	<b>-3 000,00</b>	<b>-6 000,00</b>
	<b>4</b>	<b>Soziale Wohlfahrt und Wohnbauförderung</b>			<b>-391 300,00</b>	<b>-402 400,00</b>	<b>-426 100,00</b>	<b>-442 300,00</b>	<b>-465 200,00</b>

		MVAG	VC	QU	VA 2023	Plan 2024	Plan 2025	Plan 2026	Plan 2027
		EH							
<b>5 Gesundheit</b>									
<b>51</b>	<b>Gesundheitsdienst</b>								
<b>510</b>	<b>Medizinische Bereichsversorgung</b>								
<b>510000</b>	<b>Medizinische Bereichs- versorgung</b>								
<b>Mittelaufbringung (Erträge, Einzahlungen)</b>									
2/510000+828000	Rückersätze Schuluntersuchungen	2116	18		2 300,00	2 300,00	2 300,00	2 300,00	2 300,00
<b>Summe Mittelaufbr.</b>	<b>510 Medizinische Bereichsversorgung</b>				<b>2 300,00</b>	<b>2 300,00</b>	<b>2 300,00</b>	<b>2 300,00</b>	<b>2 300,00</b>
<b>510000</b>	<b>Medizinische Bereichs- versorgung</b>								
<b>Mittelverwendung (Aufwendungen, Auszahlungen)</b>									
1/510000-728000	Ärztliche Tätigkeit	2225	24		7 000,00	7 000,00	7 000,00	7 000,00	7 000,00
1/510000-751000	Beitrag an Pensionsverband	2231	26		7 700,00	7 700,00	7 700,00	7 700,00	7 700,00
<b>Summe Mittelverw.</b>	<b>510 Medizinische Bereichsversorgung</b>				<b>14 700,00</b>	<b>14 700,00</b>	<b>14 700,00</b>	<b>14 700,00</b>	<b>14 700,00</b>
<b>Saldo</b>	<b>510 Medizinische Bereichsversorgung</b>				<b>-12 400,00</b>	<b>-12 400,00</b>	<b>-12 400,00</b>	<b>-12 400,00</b>	<b>-12 400,00</b>
<b>511</b>	<b>Familienberatung</b>								
<b>511000</b>	<b>Familienberatung</b>								
<b>Mittelaufbringung (Erträge, Einzahlungen)</b>									
<b>Summe Mittelaufbr.</b>	<b>511 Familienberatung</b>				<b>0,00</b>	<b>0,00</b>	<b>0,00</b>	<b>0,00</b>	<b>0,00</b>
<b>511000</b>	<b>Familienberatung</b>								
<b>Mittelverwendung (Aufwendungen, Auszahlungen)</b>									
1/511000-729000	Sonstige Ausgaben	2225	24		300,00	300,00	300,00	300,00	300,00
<b>Summe Mittelverw.</b>	<b>511 Familienberatung</b>				<b>300,00</b>	<b>300,00</b>	<b>300,00</b>	<b>300,00</b>	<b>300,00</b>
<b>Saldo</b>	<b>511 Familienberatung</b>				<b>-300,00</b>	<b>-300,00</b>	<b>-300,00</b>	<b>-300,00</b>	<b>-300,00</b>
<b>512</b>	<b>Sonstige medizinische Beratung und Betreuung</b>								
<b>512000</b>	<b>Sonstige medizinische Beratung u. Betreuung</b>								
<b>Mittelaufbringung (Erträge, Einzahlungen)</b>									
<b>Summe Mittelaufbr.</b>	<b>512 Sonstige medizinische Beratung und Betreuung</b>				<b>0,00</b>	<b>0,00</b>	<b>0,00</b>	<b>0,00</b>	<b>0,00</b>
<b>512000</b>	<b>Sonstige medizinische Beratung u. Betreuung</b>								
<b>Mittelverwendung (Aufwendungen, Auszahlungen)</b>									
1/512000-757000	Beiträge an Gesundheitsforum	2234	27		1 000,00	1 000,00	1 000,00	1 000,00	1 000,00
<b>Summe Mittelverw.</b>	<b>512 Sonstige medizinische Beratung und Betreuung</b>				<b>1 000,00</b>	<b>1 000,00</b>	<b>1 000,00</b>	<b>1 000,00</b>	<b>1 000,00</b>
<b>Saldo</b>	<b>512 Sonstige medizinische Beratung und Betreuung</b>				<b>-1 000,00</b>	<b>-1 000,00</b>	<b>-1 000,00</b>	<b>-1 000,00</b>	<b>-1 000,00</b>



		MVAG	VC	QU	VA 2023	Plan 2024	Plan 2025	Plan 2026	Plan 2027
		EH							
<b>519</b>	<b>Sonstige Einrichtungen und Maßnahmen</b>								
<b>519100</b>	<b>Sonstige Einrichtungen und Maßnahmen - covid19</b>								
<b>Mittelaufbringung (Erträge, Einzahlungen)</b>									
<b>Summe Mittelaufbr.</b>	<b>519</b>	<b>Sonstige Einrichtungen und Maßnahmen</b>			<b>0,00</b>	<b>0,00</b>	<b>0,00</b>	<b>0,00</b>	<b>0,00</b>
	<b>51</b>	<b>Gesundheitsdienst</b>			<b>2 300,00</b>	<b>2 300,00</b>	<b>2 300,00</b>	<b>2 300,00</b>	<b>2 300,00</b>
<b>519100</b>	<b>Sonstige Einrichtungen und Maßnahmen - covid19</b>								
<b>Mittelverwendung (Aufwendungen, Auszahlungen)</b>									
1/519100-722000	Rückersätze von Erträgen - Impfkampagne	2225	24		17 100,00				
<b>Summe Mittelverw.</b>	<b>519</b>	<b>Sonstige Einrichtungen und Maßnahmen</b>			<b>17 100,00</b>	<b>0,00</b>	<b>0,00</b>	<b>0,00</b>	<b>0,00</b>
	<b>51</b>	<b>Gesundheitsdienst</b>			<b>33 100,00</b>	<b>16 000,00</b>	<b>16 000,00</b>	<b>16 000,00</b>	<b>16 000,00</b>
<b>Saldo</b>	<b>519</b>	<b>Sonstige Einrichtungen und Maßnahmen</b>			<b>-17 100,00</b>	<b>0,00</b>	<b>0,00</b>	<b>0,00</b>	<b>0,00</b>
	<b>51</b>	<b>Gesundheitsdienst</b>			<b>-30 800,00</b>	<b>-13 700,00</b>	<b>-13 700,00</b>	<b>-13 700,00</b>	<b>-13 700,00</b>
<b>52</b>	<b>Umweltschutz</b>								
<b>522</b>	<b>Reinhaltung der Luft</b>								
<b>522000</b>	<b>Reinhaltung der Luft</b>								
<b>Mittelaufbringung (Erträge, Einzahlungen)</b>									
2/522000+828000	Rückersätze von Aufwendungen - Rückersatz Stromkosten	2116	18		2 000,00	2 000,00	2 000,00	2 000,00	2 000,00
<b>Summe Mittelaufbr.</b>	<b>522000</b>	<b>Reinhaltung der Luft</b>			<b>2 000,00</b>	<b>2 000,00</b>	<b>2 000,00</b>	<b>2 000,00</b>	<b>2 000,00</b>
<b>522000</b>	<b>Reinhaltung der Luft</b>								
<b>Mittelverwendung (Aufwendungen, Auszahlungen)</b>									
1/522000-600000	Strom Elektrotankstelle	2222	24		2 200,00	2 200,00	1 500,00	1 500,00	1 500,00
1/522000-619000	Instandhaltung Elektrotankstelle	2224	24		100,00	100,00	100,00	100,00	100,00
1/522000-670000	Versicherungen	2222	24		100,00	100,00	100,00	100,00	100,00
1/522000-680000	Planmäßige Abschreibung	2226			200,00	200,00	200,00	200,00	200,00
1/522000-751000	Beitrag nach dem Luftreinhaltgesetz	2231	26		5 000,00	5 000,00	5 000,00	5 000,00	5 000,00
<b>Summe Mittelverw.</b>	<b>522000</b>	<b>Reinhaltung der Luft</b>			<b>7 600,00</b>	<b>7 600,00</b>	<b>6 900,00</b>	<b>6 900,00</b>	<b>6 900,00</b>
<b>Saldo</b>	<b>522000</b>	<b>Reinhaltung der Luft</b>			<b>-5 600,00</b>	<b>-5 600,00</b>	<b>-4 900,00</b>	<b>-4 900,00</b>	<b>-4 900,00</b>
<b>522100</b>	<b>Elektromobilität - Emil</b>								
<b>Mittelaufbringung (Erträge, Einzahlungen)</b>									
2/522100+811000	Mieteinnahmen v. Verein	2115	14			1 500,00	1 500,00	1 500,00	1 500,00
2/522100+813000	Erträge aus der Auflösung von Investitionszuschüssen (Kapitaltransfers)	2127			100,00	100,00	100,00	100,00	100,00
<b>Summe Mittelaufbr.</b>	<b>522100</b>	<b>Elektromobilität - Emil</b>			<b>100,00</b>	<b>1 600,00</b>	<b>1 600,00</b>	<b>1 600,00</b>	<b>1 600,00</b>
	<b>522</b>	<b>Reinhaltung der Luft</b>			<b>2 100,00</b>	<b>3 600,00</b>	<b>3 600,00</b>	<b>3 600,00</b>	<b>3 600,00</b>
	<b>52</b>	<b>Umweltschutz</b>			<b>2 100,00</b>	<b>3 600,00</b>	<b>3 600,00</b>	<b>3 600,00</b>	<b>3 600,00</b>

		MVAG	VC	QU	VA 2023	Plan 2024	Plan 2025	Plan 2026	Plan 2027
		EH							
<b>522100</b>	<b>Elektromobilität - Emil</b>								
<b>Mittelverwendung (Aufwendungen, Auszahlungen)</b>									
1/522100-670000	Versicherungen	2222	24		800,00	800,00	800,00	800,00	800,00
1/522100-680000	Planmäßige Abschreibung	2226			4 300,00	4 300,00	4 300,00	4 300,00	4 300,00
<b>Summe Mittelverw.</b>	<b>522100 Elektromobilität - Emil</b>				<b>5 100,00</b>	<b>5 100,00</b>	<b>5 100,00</b>	<b>5 100,00</b>	<b>5 100,00</b>
<b>Saldo</b>	<b>522100 Elektromobilität - Emil</b>				<b>-5 000,00</b>	<b>-3 500,00</b>	<b>-3 500,00</b>	<b>-3 500,00</b>	<b>-3 500,00</b>
	<b>522 Reinhaltung der Luft</b>				<b>12 700,00</b>	<b>12 700,00</b>	<b>12 000,00</b>	<b>12 000,00</b>	<b>12 000,00</b>
	<b>52 Umweltschutz</b>				<b>12 700,00</b>	<b>12 700,00</b>	<b>12 000,00</b>	<b>12 000,00</b>	<b>12 000,00</b>
<b>Saldo</b>	<b>522 Reinhaltung der Luft</b>				<b>-10 600,00</b>	<b>-9 100,00</b>	<b>-8 400,00</b>	<b>-8 400,00</b>	<b>-8 400,00</b>
	<b>52 Umweltschutz</b>				<b>-10 600,00</b>	<b>-9 100,00</b>	<b>-8 400,00</b>	<b>-8 400,00</b>	<b>-8 400,00</b>
<b>56</b>	<b>Krankenanstalten anderer Rechtsträger</b>								
<b>562</b>	<b>Sprengelbeiträge</b>								
<b>562000</b>	<b>Sprengelbeiträge</b>								
<b>Mittelaufbringung (Erträge, Einzahlungen)</b>									
<b>Summe Mittelaufbr.</b>	<b>562000 Sprengelbeiträge</b>				<b>0,00</b>	<b>0,00</b>	<b>0,00</b>	<b>0,00</b>	<b>0,00</b>
<b>562000</b>	<b>Sprengelbeiträge</b>								
<b>Mittelverwendung (Aufwendungen, Auszahlungen)</b>									
1/562000-752000	Zweckaufwand NÖKAS	2231	26		603 000,00	621 100,00	639 700,00	658 900,00	678 700,00
<b>Summe Mittelverw.</b>	<b>562000 Sprengelbeiträge</b>				<b>603 000,00</b>	<b>621 100,00</b>	<b>639 700,00</b>	<b>658 900,00</b>	<b>678 700,00</b>
<b>Saldo</b>	<b>562000 Sprengelbeiträge</b>				<b>-603 000,00</b>	<b>-621 100,00</b>	<b>-639 700,00</b>	<b>-658 900,00</b>	<b>-678 700,00</b>
<b>562100</b>	<b>Sprengelbeiträge</b>								
<b>Mittelaufbringung (Erträge, Einzahlungen)</b>									
<b>Summe Mittelaufbr.</b>	<b>562100 Sprengelbeiträge</b>				<b>0,00</b>	<b>0,00</b>	<b>0,00</b>	<b>0,00</b>	<b>0,00</b>
	<b>562 Sprengelbeiträge</b>				<b>0,00</b>	<b>0,00</b>	<b>0,00</b>	<b>0,00</b>	<b>0,00</b>
	<b>56 Krankenanstalten anderer Rechtsträger</b>				<b>0,00</b>	<b>0,00</b>	<b>0,00</b>	<b>0,00</b>	<b>0,00</b>
	<b>5 Gesundheit</b>				<b>4 400,00</b>	<b>5 900,00</b>	<b>5 900,00</b>	<b>5 900,00</b>	<b>5 900,00</b>

		MVAG	VC	QU	VA 2023	Plan 2024	Plan 2025	Plan 2026	Plan 2027
		EH							
<b>562100</b>	<b>Sprengelbeiträge</b>								
<b>Mittelverwendung (Aufwendungen, Auszahlungen)</b>									
1/562100-752000	Verwaltungsaufwand NÖKAS	2231	26		100,00	100,00	100,00	100,00	100,00
<b>Summe Mittelverw.</b>	<b>562100 Sprengelbeiträge</b>				<b>100,00</b>	<b>100,00</b>	<b>100,00</b>	<b>100,00</b>	<b>100,00</b>
<b>Saldo</b>	<b>562100 Sprengelbeiträge</b>				<b>-100,00</b>	<b>-100,00</b>	<b>-100,00</b>	<b>-100,00</b>	<b>-100,00</b>
	<b>562 Sprengelbeiträge</b>				<b>603 100,00</b>	<b>621 200,00</b>	<b>639 800,00</b>	<b>659 000,00</b>	<b>678 800,00</b>
	<b>56 Krankenanstalten anderer Rechtsträger</b>				<b>603 100,00</b>	<b>621 200,00</b>	<b>639 800,00</b>	<b>659 000,00</b>	<b>678 800,00</b>
	<b>5 Gesundheit</b>				<b>648 900,00</b>	<b>649 900,00</b>	<b>667 800,00</b>	<b>687 000,00</b>	<b>706 800,00</b>
<b>Saldo</b>	<b>562 Sprengelbeiträge</b>				<b>-603 100,00</b>	<b>-621 200,00</b>	<b>-639 800,00</b>	<b>-659 000,00</b>	<b>-678 800,00</b>
	<b>56 Krankenanstalten anderer Rechtsträger</b>				<b>-603 100,00</b>	<b>-621 200,00</b>	<b>-639 800,00</b>	<b>-659 000,00</b>	<b>-678 800,00</b>
	<b>5 Gesundheit</b>				<b>-644 500,00</b>	<b>-644 000,00</b>	<b>-661 900,00</b>	<b>-681 100,00</b>	<b>-700 900,00</b>

	MVAG	VC	QU	EH	VA 2023	Plan 2024	Plan 2025	Plan 2026	Plan 2027
<b>6 Straßen- und Wasserbau, Verkehr</b>									
<b>61</b>	<b>Straßenbau</b>								
<b>612</b>	<b>Gemeindestraßen</b>								
<b>612000</b>	<b>Gemeindestraßen</b>								
<b>Mittelaufbringung (Erträge, Einzahlungen)</b>									
2/612000+813000	Erträge aus der Auflösung von Investitionszuschüssen (Kapitaltransfers)			2127	1 300,00	1 300,00	1 300,00	1 300,00	1 300,00
2/612000+828000	Rückersätze			2116 18	500,00	500,00	500,00	500,00	500,00
6/612000+829911	Zuführungen von investive an investive Vorhaben (Krautäcker->Straßenbau)			2116 1 18		28 000,00			
2/612000+861000	Zinsenzuschüsse des Landes			2121 15	2 500,00	2 500,00	2 500,00	2 500,00	2 500,00
6/612000+871000	Beihilfen aus Bedarfszuweisungen			2121 1 33	338 700,00	300 000,00	300 000,00	300 000,00	300 000,00
<b>Summe Mittelaufbr.</b>	<b>612000</b>	<b>Gemeindestraßen</b>			<b>343 000,00</b>	<b>332 300,00</b>	<b>304 300,00</b>	<b>304 300,00</b>	<b>304 300,00</b>
<b>612000</b>	<b>Gemeindestraßen</b>								
<b>Mittelverwendung (Aufwendungen, Auszahlungen)</b>									
1/612000-413000	Hausnummerntafeln, Straßenschilder			2221 23	600,00	600,00	600,00	600,00	600,00
1/612000-611000	Instandhaltung von Straßenbauten			2224 24	2 000,00	2 000,00	5 000,00	2 000,00	2 000,00
1/612000-670000	Versicherungen			2222 24	2 600,00	2 600,00	2 600,00	2 600,00	2 600,00
1/612000-680000	Planmäßige Abschreibung			2226	134 200,00	134 200,00	134 000,00	133 600,00	133 500,00
1/612000-723000	Repräsentation			2225 24	500,00	500,00	500,00	500,00	500,00
<b>Summe Mittelverw.</b>	<b>612000</b>	<b>Gemeindestraßen</b>			<b>139 900,00</b>	<b>139 900,00</b>	<b>142 700,00</b>	<b>139 300,00</b>	<b>139 200,00</b>
<b>Saldo</b>	<b>612000</b>	<b>Gemeindestraßen</b>			<b>203 100,00</b>	<b>192 400,00</b>	<b>161 600,00</b>	<b>165 000,00</b>	<b>165 100,00</b>
<b>612100</b>	<b>Straßen- und Wegebau</b>								
<b>Mittelaufbringung (Erträge, Einzahlungen)</b>									
<b>Summe Mittelaufbr.</b>	<b>612100</b>	<b>Straßen- und Wegebau</b>			<b>0,00</b>	<b>0,00</b>	<b>0,00</b>	<b>0,00</b>	<b>0,00</b>
	<b>612</b>	<b>Gemeindestraßen</b>			<b>343 000,00</b>	<b>332 300,00</b>	<b>304 300,00</b>	<b>304 300,00</b>	<b>304 300,00</b>
<b>612100</b>	<b>Straßen- und Wegebau</b>								
<b>Mittelverwendung (Aufwendungen, Auszahlungen)</b>									
1/612100-680000	Planmäßige Abschreibung			2226	800,00	800,00	800,00	800,00	800,00
<b>Summe Mittelverw.</b>	<b>612100</b>	<b>Straßen- und Wegebau</b>			<b>800,00</b>	<b>800,00</b>	<b>800,00</b>	<b>800,00</b>	<b>800,00</b>
<b>Saldo</b>	<b>612100</b>	<b>Straßen- und Wegebau</b>			<b>-800,00</b>	<b>-800,00</b>	<b>-800,00</b>	<b>-800,00</b>	<b>-800,00</b>
	<b>612</b>	<b>Gemeindestraßen</b>			<b>140 700,00</b>	<b>140 700,00</b>	<b>143 500,00</b>	<b>140 100,00</b>	<b>140 000,00</b>
<b>Saldo</b>	<b>612</b>	<b>Gemeindestraßen</b>			<b>202 300,00</b>	<b>191 600,00</b>	<b>160 800,00</b>	<b>164 200,00</b>	<b>164 300,00</b>

		MVAG	VC	QU	EH	VA 2023	Plan 2024	Plan 2025	Plan 2026	Plan 2027
<b>616</b>	<b>Sonstige Straßen und Wege</b>									
<b>616000</b>	<b>Wanderwege</b>									
<b>Mittelaufbringung (Erträge, Einzahlungen)</b>										
2/616000+813000	Erträge aus der Auflösung von Investitionszuschüssen (Kapitaltransfers)	2127				400,00	400,00	200,00		
<b>Summe Mittelaufbr.</b>	<b>616 Sonstige Straßen und Wege</b>					<b>400,00</b>	<b>400,00</b>	<b>200,00</b>	<b>0,00</b>	<b>0,00</b>
	<b>61 Straßenbau</b>					<b>343 400,00</b>	<b>332 700,00</b>	<b>304 500,00</b>	<b>304 300,00</b>	<b>304 300,00</b>
<b>616000</b>	<b>Wanderwege</b>									
<b>Mittelverwendung (Aufwendungen, Auszahlungen)</b>										
1/616000-611000	Instandhaltung	2224	24			2 800,00	4 300,00	2 800,00	2 800,00	2 800,00
1/616000-680000	Planmäßige Abschreibung	2226				1 000,00	1 000,00	500,00		
1/616000-720000	Personalaufwand-Bauhofarbeiter	2225	24	*		500,00	500,00	500,00	500,00	500,00
1/616000-720100	Sozialversicherung-Bauhofarbeiter	2225	24	*		200,00	200,00	200,00	200,00	200,00
1/616000-720500	FBAF Bauhofarbeiter	2225	24	*		100,00	100,00	100,00	100,00	100,00
<b>Summe Mittelverw.</b>	<b>616 Sonstige Straßen und Wege</b>					<b>4 600,00</b>	<b>6 100,00</b>	<b>4 100,00</b>	<b>3 600,00</b>	<b>3 600,00</b>
	<b>61 Straßenbau</b>					<b>145 300,00</b>	<b>146 800,00</b>	<b>147 600,00</b>	<b>143 700,00</b>	<b>143 600,00</b>
<b>Saldo</b>	<b>616 Sonstige Straßen und Wege</b>					<b>-4 200,00</b>	<b>-5 700,00</b>	<b>-3 900,00</b>	<b>-3 600,00</b>	<b>-3 600,00</b>
	<b>61 Straßenbau</b>					<b>198 100,00</b>	<b>185 900,00</b>	<b>156 900,00</b>	<b>160 600,00</b>	<b>160 700,00</b>
<b>63</b>	<b>Schutzwasserbau</b>									
<b>639</b>	<b>Sonstige Einrichtungen und Maßnahmen</b>									
<b>639000</b>	<b>Sonstige Einrichtungen und Maßnahmen</b>									
<b>Mittelaufbringung (Erträge, Einzahlungen)</b>										
2/639000+852000	Gebühren für Benützung - Slipanlage	2113	12			200,00	200,00	200,00	200,00	200,00
2/639000+861000	Förderung Land	2121	15			4 900,00	4 900,00	4 900,00	4 900,00	4 900,00
<b>Summe Mittelaufbr.</b>	<b>639000 Sonstige Einrichtungen und Maßnahmen</b>					<b>5 100,00</b>	<b>5 100,00</b>	<b>5 100,00</b>	<b>5 100,00</b>	<b>5 100,00</b>

		MVAG	VC	QU	VA 2023	Plan 2024	Plan 2025	Plan 2026	Plan 2027
		EH							
<b>639000</b>	<b>Sonstige Einrichtungen und Maßnahmen</b>								
<b>Mittelverwendung (Aufwendungen, Auszahlungen)</b>									
1/639000-600000	Strom	2222	24		500,00	500,00	500,00	500,00	500,00
1/639000-612000	Instandhaltung	2224	24		5 000,00	5 000,00	5 000,00	5 000,00	5 000,00
1/639000-631000	Telekommunikations- dienste	2222	24		100,00	100,00	100,00	100,00	100,00
1/639000-680000	Planmäßige Abschreibung	2226			600,00	600,00	600,00	600,00	600,00
1/639000-720000	Personalaufwand-Bauhofarbeiter	2225	24	*	1 100,00	1 100,00	1 100,00	1 100,00	1 100,00
1/639000-720100	Sozialversicherung-Bauhofarbeiter	2225	24	*	400,00	400,00	400,00	400,00	400,00
1/639000-720500	FBAF Bauhofarbeiter	2225	24	*	100,00	100,00	100,00	100,00	100,00
1/639000-729000	Sonstige Ausgaben	2225	24		100,00	100,00	100,00	100,00	100,00
<b>Summe Mittelverw.</b>	<b>639000 Sonstige Einrichtungen und Maßnahmen</b>				<b>7 900,00</b>	<b>7 900,00</b>	<b>7 900,00</b>	<b>7 900,00</b>	<b>7 900,00</b>
<b>Saldo</b>	<b>639000 Sonstige Einrichtungen und Maßnahmen</b>				<b>-2 800,00</b>	<b>-2 800,00</b>	<b>-2 800,00</b>	<b>-2 800,00</b>	<b>-2 800,00</b>
<b>639100</b>	<b>Schutzwasserbau</b>								
<b>Mittelaufbringung (Erträge, Einzahlungen)</b>									
<b>Summe Mittelaufbr.</b>	<b>639100 Schutzwasserbau</b>				<b>0,00</b>	<b>0,00</b>	<b>0,00</b>	<b>0,00</b>	<b>0,00</b>
	<b>639 Sonstige Einrichtungen und Maßnahmen</b>				<b>5 100,00</b>	<b>5 100,00</b>	<b>5 100,00</b>	<b>5 100,00</b>	<b>5 100,00</b>
	<b>63 Schutzwasserbau</b>				<b>5 100,00</b>	<b>5 100,00</b>	<b>5 100,00</b>	<b>5 100,00</b>	<b>5 100,00</b>
<b>639100</b>	<b>Schutzwasserbau</b>								
<b>Mittelverwendung (Aufwendungen, Auszahlungen)</b>									
1/639100-612000	Instandhaltung von Wasserläufen	2224	24		1 000,00	1 000,00	3 000,00	1 000,00	1 000,00
<b>Summe Mittelverw.</b>	<b>639100 Schutzwasserbau</b>				<b>1 000,00</b>	<b>1 000,00</b>	<b>3 000,00</b>	<b>1 000,00</b>	<b>1 000,00</b>
<b>Saldo</b>	<b>639100 Schutzwasserbau</b>				<b>-1 000,00</b>	<b>-1 000,00</b>	<b>-3 000,00</b>	<b>-1 000,00</b>	<b>-1 000,00</b>
	<b>639 Sonstige Einrichtungen und Maßnahmen</b>				<b>8 900,00</b>	<b>8 900,00</b>	<b>10 900,00</b>	<b>8 900,00</b>	<b>8 900,00</b>
	<b>63 Schutzwasserbau</b>				<b>8 900,00</b>	<b>8 900,00</b>	<b>10 900,00</b>	<b>8 900,00</b>	<b>8 900,00</b>
<b>Saldo</b>	<b>639 Sonstige Einrichtungen und Maßnahmen</b>				<b>-3 800,00</b>	<b>-3 800,00</b>	<b>-5 800,00</b>	<b>-3 800,00</b>	<b>-3 800,00</b>
	<b>63 Schutzwasserbau</b>				<b>-3 800,00</b>	<b>-3 800,00</b>	<b>-5 800,00</b>	<b>-3 800,00</b>	<b>-3 800,00</b>
<b>64</b>	<b>Straßenverkehr</b>								
<b>640</b>	<b>Einrichtungen und Maßnahmen nach der Straßenverkehrsordnung</b>								
<b>640000</b>	<b>Einrichtungen und Maß- nahmen nach der StVO</b>								
<b>Mittelaufbringung (Erträge, Einzahlungen)</b>									
2/640000+863000	Gemeindestraßenstrafen	2121	15		4 000,00	4 000,00	4 000,00	4 000,00	4 000,00
<b>Summe Mittelaufbr.</b>	<b>640 Einrichtungen und Maßnahmen nach der Straßenverkehrsordnung</b>				<b>4 000,00</b>	<b>4 000,00</b>	<b>4 000,00</b>	<b>4 000,00</b>	<b>4 000,00</b>

	MVAG	VC	QU	EH	VA 2023	Plan 2024	Plan 2025	Plan 2026	Plan 2027
<b>640000</b>	<b>Einrichtungen und Maßnahmen nach der StVO</b>								
<b>Mittelverwendung (Aufwendungen, Auszahlungen)</b>									
1/640000-400000	Ankauf von Verkehrszeichen (GWG)	2221	23		1 000,00	1 000,00	1 000,00	1 000,00	1 000,00
1/640000-680000	Planmäßige Abschreibung	2226			300,00	300,00	300,00	300,00	300,00
<b>Summe Mittelverw.</b>	<b>640</b>	<b>Einrichtungen und Maßnahmen nach der Straßenverkehrsordnung</b>			<b>1 300,00</b>	<b>1 300,00</b>	<b>1 300,00</b>	<b>1 300,00</b>	<b>1 300,00</b>
<b>Saldo</b>	<b>640</b>	<b>Einrichtungen und Maßnahmen nach der Straßenverkehrsordnung</b>			<b>2 700,00</b>	<b>2 700,00</b>	<b>2 700,00</b>	<b>2 700,00</b>	<b>2 700,00</b>
<b>649</b>	<b>Sonstige Einrichtungen und Maßnahmen</b>								
<b>649000</b>	<b>Sonstige Einrichtungen und Maßnahme</b>								
<b>Mittelaufbringung (Erträge, Einzahlungen)</b>									
<b>Summe Mittelaufbr.</b>	<b>649</b>	<b>Sonstige Einrichtungen und Maßnahmen</b>			<b>0,00</b>	<b>0,00</b>	<b>0,00</b>	<b>0,00</b>	<b>0,00</b>
	<b>64</b>	<b>Straßenverkehr</b>			<b>4 000,00</b>	<b>4 000,00</b>	<b>4 000,00</b>	<b>4 000,00</b>	<b>4 000,00</b>
	<b>6</b>	<b>Straßen- und Wasserbau, Verkehr</b>			<b>352 500,00</b>	<b>341 800,00</b>	<b>313 600,00</b>	<b>313 400,00</b>	<b>313 400,00</b>
<b>649000</b>	<b>Sonstige Einrichtungen und Maßnahme</b>								
<b>Mittelverwendung (Aufwendungen, Auszahlungen)</b>									
1/649000-614000	Instandhaltung der Wartehäuschen	2224	24		500,00	500,00	500,00	500,00	500,00
1/649000-680000	Planmäßige Abschreibung	2226			1 900,00	1 900,00	1 900,00	1 700,00	1 700,00
<b>Summe Mittelverw.</b>	<b>649</b>	<b>Sonstige Einrichtungen und Maßnahmen</b>			<b>2 400,00</b>	<b>2 400,00</b>	<b>2 400,00</b>	<b>2 200,00</b>	<b>2 200,00</b>
	<b>64</b>	<b>Straßenverkehr</b>			<b>3 700,00</b>	<b>3 700,00</b>	<b>3 700,00</b>	<b>3 500,00</b>	<b>3 500,00</b>
	<b>6</b>	<b>Straßen- und Wasserbau, Verkehr</b>			<b>157 900,00</b>	<b>159 400,00</b>	<b>162 200,00</b>	<b>156 100,00</b>	<b>156 000,00</b>
<b>Saldo</b>	<b>649</b>	<b>Sonstige Einrichtungen und Maßnahmen</b>			<b>-2 400,00</b>	<b>-2 400,00</b>	<b>-2 400,00</b>	<b>-2 200,00</b>	<b>-2 200,00</b>
	<b>64</b>	<b>Straßenverkehr</b>			<b>300,00</b>	<b>300,00</b>	<b>300,00</b>	<b>500,00</b>	<b>500,00</b>
	<b>6</b>	<b>Straßen- und Wasserbau, Verkehr</b>			<b>194 600,00</b>	<b>182 400,00</b>	<b>151 400,00</b>	<b>157 300,00</b>	<b>157 400,00</b>

	MVAG	VC	QU	EH	VA 2023	Plan 2024	Plan 2025	Plan 2026	Plan 2027
<b>7 Wirtschaftsförderung</b>									
<b>71</b>	<b>Grundlagenverbesserung in der Land- und Forstwirtschaft</b>								
<b>710</b>	<b>Land- und forstwirtschaftlicher Wegebau</b>								
<b>710000</b>	<b>Erhaltung Güterwege</b>								
<b>Mittelaufbringung (Erträge, Einzahlungen)</b>									
2/710000+813000	Erträge aus der Auflösung von Investitionszuschüssen (Kapitaltransfers)		2127		4 900,00	4 300,00	3 800,00	3 500,00	2 700,00
6/710000+813000	Erträge aus der Auflösung von Investitionszuschüssen (Kapitaltransfers)		2127		300,00	300,00	300,00	300,00	300,00
6/710000+871000	Beihilfen aus Bedarfszuweisungen IVW3		2121	1 33	29 000,00	29 000,00	4 000,00	4 000,00	40 000,00
6/710000+895001	Entnahmen von allgemeinen Haushaltsrücklagen		2301	1	32 000,00	32 000,00	12 000,00	12 000,00	39 000,00
<b>Summe Mittelaufbr.</b>	<b>710</b>	<b>Land- und forstwirtschaftlicher Wegebau</b>			<b>66 200,00</b>	<b>65 600,00</b>	<b>20 100,00</b>	<b>19 800,00</b>	<b>82 000,00</b>
	<b>71</b>	<b>Grundlagenverbesserung in der Land- und Forstwirtschaft</b>			<b>66 200,00</b>	<b>65 600,00</b>	<b>20 100,00</b>	<b>19 800,00</b>	<b>82 000,00</b>
<b>710000</b>	<b>Erhaltung Güterwege</b>								
<b>Mittelverwendung (Aufwendungen, Auszahlungen)</b>									
1/710000-680000	Planmäßige Abschreibung		2226		61 600,00	61 600,00	61 600,00	61 600,00	60 000,00
<b>Summe Mittelverw.</b>	<b>710</b>	<b>Land- und forstwirtschaftlicher Wegebau</b>			<b>61 600,00</b>	<b>61 600,00</b>	<b>61 600,00</b>	<b>61 600,00</b>	<b>60 000,00</b>
	<b>71</b>	<b>Grundlagenverbesserung in der Land- und Forstwirtschaft</b>			<b>61 600,00</b>	<b>61 600,00</b>	<b>61 600,00</b>	<b>61 600,00</b>	<b>60 000,00</b>
<b>Saldo</b>	<b>710</b>	<b>Land- und forstwirtschaftlicher Wegebau</b>			<b>4 600,00</b>	<b>4 000,00</b>	<b>-41 500,00</b>	<b>-41 800,00</b>	<b>22 000,00</b>
	<b>71</b>	<b>Grundlagenverbesserung in der Land- und Forstwirtschaft</b>			<b>4 600,00</b>	<b>4 000,00</b>	<b>-41 500,00</b>	<b>-41 800,00</b>	<b>22 000,00</b>
<b>74</b>	<b>Sonstige Förderung der Land- und Forstwirtschaft</b>								
<b>749</b>	<b>Sonstige Einrichtungen und Maßnahmen</b>								
<b>749000</b>	<b>Sonstige Einrichtungen und Maßnahmen</b>								
<b>Mittelaufbringung (Erträge, Einzahlungen)</b>									
<b>Summe Mittelaufbr.</b>	<b>749</b>	<b>Sonstige Einrichtungen und Maßnahmen</b>			<b>0,00</b>	<b>0,00</b>	<b>0,00</b>	<b>0,00</b>	<b>0,00</b>
	<b>74</b>	<b>Sonstige Förderung der Land- und Forstwirtschaft</b>			<b>0,00</b>	<b>0,00</b>	<b>0,00</b>	<b>0,00</b>	<b>0,00</b>
<b>749000</b>	<b>Sonstige Einrichtungen und Maßnahmen</b>								
<b>Mittelverwendung (Aufwendungen, Auszahlungen)</b>									
1/749000-768000	Sonstige Ausgaben (künstl.Befruchtung)		2234	27	4 000,00	4 000,00	4 000,00	4 000,00	4 000,00
<b>Summe Mittelverw.</b>	<b>749</b>	<b>Sonstige Einrichtungen und Maßnahmen</b>			<b>4 000,00</b>	<b>4 000,00</b>	<b>4 000,00</b>	<b>4 000,00</b>	<b>4 000,00</b>
	<b>74</b>	<b>Sonstige Förderung der Land- und Forstwirtschaft</b>			<b>4 000,00</b>	<b>4 000,00</b>	<b>4 000,00</b>	<b>4 000,00</b>	<b>4 000,00</b>
<b>Saldo</b>	<b>749</b>	<b>Sonstige Einrichtungen und Maßnahmen</b>			<b>-4 000,00</b>	<b>-4 000,00</b>	<b>-4 000,00</b>	<b>-4 000,00</b>	<b>-4 000,00</b>
	<b>74</b>	<b>Sonstige Förderung der Land- und Forstwirtschaft</b>			<b>-4 000,00</b>	<b>-4 000,00</b>	<b>-4 000,00</b>	<b>-4 000,00</b>	<b>-4 000,00</b>



		MVAG	VC	QU	VA 2023	Plan 2024	Plan 2025	Plan 2026	Plan 2027
		EH							
<b>77</b>	<b>Förderung des Fremdenverkehrs</b>								
<b>771</b>	<b>Maßnahmen zur Förderung des Fremdenverkehrs</b>								
<b>771000</b>	<b>Maßnahmen z.Förderung des Fremdenverkehrs</b>								
	<b>Mittelaufbringung (Erträge, Einzahlungen)</b>								
2/771000+811000	Beiträge Bootsanlegest. u. Pacht	2115	14		7 500,00	7 500,00	7 500,00	7 500,00	7 500,00
2/771000+828000	Rückersätze von Ausgaben	2116	18		900,00	900,00	900,00	900,00	900,00
2/771000+861000	Förderung Land	2121	15		700,00	700,00	700,00	700,00	700,00
<b>Summe Mittelaufbr.</b>	<b>771 Maßnahmen zur Förderung des Fremdenverkehrs</b>				<b>9 100,00</b>	<b>9 100,00</b>	<b>9 100,00</b>	<b>9 100,00</b>	<b>9 100,00</b>
	<b>77 Förderung des Fremdenverkehrs</b>				<b>9 100,00</b>	<b>9 100,00</b>	<b>9 100,00</b>	<b>9 100,00</b>	<b>9 100,00</b>
<b>771000</b>	<b>Maßnahmen z.Förderung des Fremdenverkehrs</b>								
	<b>Mittelverwendung (Aufwendungen, Auszahlungen)</b>								
1/771000-457000	Tourismusprospekte	2221	23		7 000,00				
1/771000-613000	Instandhaltung Steganlage	2224	24		300,00	300,00	300,00	300,00	300,00
1/771000-618000	Instandhaltung von sonstigen Anlagen - Werbetafeln	2224	24		300,00	300,00	300,00	300,00	300,00
1/771000-680000	Planmäßige Abschreibung	2226			1 100,00	1 100,00	600,00	100,00	100,00
1/771000-700000	Bestandzinse - Ländengebühr	2223	24		4 400,00	4 400,00	4 400,00	4 400,00	4 400,00
1/771000-728000	Sonstige Leistungen, Werbeeinschaltungen	2225	24		4 300,00	4 300,00	4 300,00	4 300,00	4 300,00
1/771000-729000	Sonstige Ausgaben	2225	24		2 600,00	2 600,00	2 600,00	2 600,00	2 600,00
1/771000-757000	Beiträge an Fremdenverkehrs- vereine und -verbände	2234	27		10 200,00	7 200,00	7 200,00	7 200,00	7 200,00
<b>Summe Mittelverw.</b>	<b>771 Maßnahmen zur Förderung des Fremdenverkehrs</b>				<b>30 200,00</b>	<b>20 200,00</b>	<b>19 700,00</b>	<b>19 200,00</b>	<b>19 200,00</b>
	<b>77 Förderung des Fremdenverkehrs</b>				<b>30 200,00</b>	<b>20 200,00</b>	<b>19 700,00</b>	<b>19 200,00</b>	<b>19 200,00</b>
<b>Saldo</b>	<b>771 Maßnahmen zur Förderung des Fremdenverkehrs</b>				<b>-21 100,00</b>	<b>-11 100,00</b>	<b>-10 600,00</b>	<b>-10 100,00</b>	<b>-10 100,00</b>
	<b>77 Förderung des Fremdenverkehrs</b>				<b>-21 100,00</b>	<b>-11 100,00</b>	<b>-10 600,00</b>	<b>-10 100,00</b>	<b>-10 100,00</b>
<b>78</b>	<b>Förderung von Handel, Gewerbe und Industrie</b>								
<b>780</b>	<b>Einrichtungen zur Förderung von Handel, Gewerbe und Industrie</b>								
<b>780000</b>	<b>Förderung von Handel und Gewerbe</b>								
	<b>Mittelaufbringung (Erträge, Einzahlungen)</b>								
2/780000+828000	Rückersätze von Ausgaben	2116	18		200,00	200,00	200,00	200,00	200,00
<b>Summe Mittelaufbr.</b>	<b>780 Einrichtungen zur Förderung von Handel, Gewerbe und Industrie</b>				<b>200,00</b>	<b>200,00</b>	<b>200,00</b>	<b>200,00</b>	<b>200,00</b>
	<b>78 Förderung von Handel, Gewerbe und Industrie</b>				<b>200,00</b>	<b>200,00</b>	<b>200,00</b>	<b>200,00</b>	<b>200,00</b>
	<b>7 Wirtschaftsförderung</b>				<b>75 500,00</b>	<b>74 900,00</b>	<b>29 400,00</b>	<b>29 100,00</b>	<b>91 300,00</b>
<b>780000</b>	<b>Förderung von Handel und Gewerbe</b>								
	<b>Mittelverwendung (Aufwendungen, Auszahlungen)</b>								
1/780000-729000	Sonstige Ausgaben	2225	24		200,00	200,00	200,00	200,00	200,00
<b>Summe Mittelverw.</b>	<b>780 Einrichtungen zur Förderung von Handel, Gewerbe und Industrie</b>				<b>200,00</b>	<b>200,00</b>	<b>200,00</b>	<b>200,00</b>	<b>200,00</b>
	<b>78 Förderung von Handel, Gewerbe und Industrie</b>				<b>200,00</b>	<b>200,00</b>	<b>200,00</b>	<b>200,00</b>	<b>200,00</b>

	MVAG	VC	QU	EH	VA 2023	Plan 2024	Plan 2025	Plan 2026	Plan 2027
	7			Wirtschaftsförderung	96 000,00	86 000,00	85 500,00	85 000,00	83 400,00
Saldo	780			Einrichtungen zur Förderung von Handel, Gewerbe und Industrie	0,00	0,00	0,00	0,00	0,00
	78			Förderung von Handel, Gewerbe und Industrie	0,00	0,00	0,00	0,00	0,00
	7			Wirtschaftsförderung	-20 500,00	-11 100,00	-56 100,00	-55 900,00	7 900,00

		MVAG	VC	QU	VA 2023	Plan 2024	Plan 2025	Plan 2026	Plan 2027
		EH							
<b>8 Dienstleistungen</b>									
<b>81</b>	<b>Öffentliche Einrichtungen (soweit nicht dem Abschnitt 85 zuzuordnen)</b>								
<b>812</b>	<b>WC-Anlagen</b>								
<b>812000</b>	<b>WC-Anlagen</b>								
<b>Mittelaufbringung (Erträge, Einzahlungen)</b>									
<b>Summe Mittelaufbr.</b>	<b>812</b>	<b>WC-Anlagen</b>			<b>0,00</b>	<b>0,00</b>	<b>0,00</b>	<b>0,00</b>	<b>0,00</b>
<b>812000</b>	<b>WC-Anlagen</b>								
<b>Mittelverwendung (Aufwendungen, Auszahlungen)</b>									
1/812000-728000	Sonstige Leistungen	2225	24		700,00	700,00	700,00	700,00	700,00
<b>Summe Mittelverw.</b>	<b>812</b>	<b>WC-Anlagen</b>			<b>700,00</b>	<b>700,00</b>	<b>700,00</b>	<b>700,00</b>	<b>700,00</b>
<b>Saldo</b>	<b>812</b>	<b>WC-Anlagen</b>			<b>-700,00</b>	<b>-700,00</b>	<b>-700,00</b>	<b>-700,00</b>	<b>-700,00</b>
<b>814</b>	<b>Straßenreinigung</b>								
<b>814000</b>	<b>Straßenreinigung</b>								
<b>Mittelaufbringung (Erträge, Einzahlungen)</b>									
<b>Summe Mittelaufbr.</b>	<b>814</b>	<b>Straßenreinigung</b>			<b>0,00</b>	<b>0,00</b>	<b>0,00</b>	<b>0,00</b>	<b>0,00</b>
<b>814000</b>	<b>Straßenreinigung</b>								
<b>Mittelverwendung (Aufwendungen, Auszahlungen)</b>									
1/814000-455000	Ankauf von Streumittel	2221	23		3 000,00	8 000,00	3 000,00	8 000,00	3 000,00
1/814000-582000	DGB Sozialversicherung	2212	20		100,00	100,00	100,00	100,00	100,00
1/814000-720000	Personalaufwand-Bauhofarbeiter incl. Winterdienst	2225	24	*	15 000,00	15 000,00	15 000,00	15 000,00	15 000,00
1/814000-720100	Sozialversicherung-Bauhofarbeiter	2225	24	*	3 200,00	3 200,00	3 200,00	3 200,00	3 200,00
1/814000-720500	FBAF Bauhofarbeiter	2225	24	*	600,00	600,00	600,00	600,00	600,00
1/814000-728000	Winterdienst und Straßenkehren - Leistungen Dritter	2225	24		19 000,00	19 000,00	19 000,00	19 000,00	19 000,00
<b>Summe Mittelverw.</b>	<b>814</b>	<b>Straßenreinigung</b>			<b>40 900,00</b>	<b>45 900,00</b>	<b>40 900,00</b>	<b>45 900,00</b>	<b>40 900,00</b>
<b>Saldo</b>	<b>814</b>	<b>Straßenreinigung</b>			<b>-40 900,00</b>	<b>-45 900,00</b>	<b>-40 900,00</b>	<b>-45 900,00</b>	<b>-40 900,00</b>
<b>815</b>	<b>Park- und Gartenanlagen, Kinderspielplätze</b>								
<b>815000</b>	<b>Parkanlagen, Kinder- spielplätze</b>								
<b>Mittelaufbringung (Erträge, Einzahlungen)</b>									
2/815000+813000	Erträge aus der Auflösung von Investitionszuschüssen (Kapitaltransfers)	2127			500,00	500,00	500,00	500,00	500,00
<b>Summe Mittelaufbr.</b>	<b>815000</b>	<b>Parkanlagen, Kinder- spielplätze</b>			<b>500,00</b>	<b>500,00</b>	<b>500,00</b>	<b>500,00</b>	<b>500,00</b>

	MVAG	VC	QU	EH	VA 2023	Plan 2024	Plan 2025	Plan 2026	Plan 2027
<b>815000</b>	<b>Parkanlagen, Kinder- spielplätze</b>								
<b>Mittelverwendung (Aufwendungen, Auszahlungen)</b>									
1/815000-400000	geringwertiges Wirtschaftsgut	2221	23		1 500,00	1 000,00	1 000,00	1 000,00	1 000,00
1/815000-613000	Instandhaltung von Grundstücks- einrichtungen	2224	24		7 500,00	3 000,00	4 000,00	3 000,00	4 000,00
1/815000-680000	Planmäßige Abschreibung	2226			1 400,00	1 400,00	1 400,00	1 400,00	1 400,00
1/815000-720000	Personalaufwand-Bauhofarbeiter	2225	24	*	40 000,00	40 000,00	40 000,00	40 000,00	40 000,00
1/815000-720100	Sozialversicherung-Bauhofarbeiter	2225	24	*	9 000,00	9 000,00	9 000,00	9 000,00	9 000,00
1/815000-720500	FBAF Bauhofarbeiter	2225	24	*	1 800,00	1 800,00	1 800,00	1 800,00	1 800,00
1/815000-728000	Sonstige Leistungen	2225	24		2 000,00	2 000,00	2 000,00	2 000,00	2 000,00
1/815000-729000	Sonst. Ausgaben	2225	24		100,00	100,00	100,00	100,00	100,00
<b>Summe Mittelverw.</b>	<b>815000</b>	<b>Parkanlagen, Kinder- spielplätze</b>			<b>63 300,00</b>	<b>58 300,00</b>	<b>59 300,00</b>	<b>58 300,00</b>	<b>59 300,00</b>
<b>Saldo</b>	<b>815000</b>	<b>Parkanlagen, Kinder- spielplätze</b>			<b>-62 800,00</b>	<b>-57 800,00</b>	<b>-58 800,00</b>	<b>-57 800,00</b>	<b>-58 800,00</b>
<b>815100</b>	<b>Spielplätze</b>								
<b>Mittelaufbringung (Erträge, Einzahlungen)</b>									
<b>Summe Mittelaufbr.</b>	<b>815100</b>	<b>Spielplätze</b>			<b>0,00</b>	<b>0,00</b>	<b>0,00</b>	<b>0,00</b>	<b>0,00</b>
	<b>815</b>	<b>Park- und Gartenanlagen, Kinderspielplätze</b>			<b>500,00</b>	<b>500,00</b>	<b>500,00</b>	<b>500,00</b>	<b>500,00</b>
<b>815100</b>	<b>Spielplätze</b>								
<b>Mittelverwendung (Aufwendungen, Auszahlungen)</b>									
1/815100-400000	Geringwertige Wirtschaftsgüter (GWG)	2221	23				700,00		
1/815100-610000	Instandhaltung von Grund und Boden	2224	24		600,00		1 000,00		1 300,00
1/815100-613000	Instandhaltung von Spielplatzeinrichtungen	2224	24		2 000,00	1 500,00	1 000,00	1 500,00	1 000,00
1/815100-680000	Planmäßige Abschreibung	2226			300,00	400,00	400,00	400,00	400,00
1/815100-710000	Öffentliche Abgaben (Ausgaben), ohne Gebühren gemäß FAG	2225	24		400,00	400,00	400,00	400,00	400,00
1/815100-720000	Personalaufwand-Bauhofarbeiter	2225	24	*	1 100,00	1 100,00	1 100,00	1 100,00	1 100,00
1/815100-720100	Sozialversicherung-Bauhofarbeiter	2225	24	*	400,00	400,00	400,00	400,00	400,00
1/815100-720500	FBAF Bauhofarbeiter	2225	24	*	100,00	100,00	100,00	100,00	100,00
<b>Summe Mittelverw.</b>	<b>815100</b>	<b>Spielplätze</b>			<b>4 900,00</b>	<b>3 900,00</b>	<b>5 100,00</b>	<b>3 900,00</b>	<b>4 700,00</b>
<b>Saldo</b>	<b>815100</b>	<b>Spielplätze</b>			<b>-4 900,00</b>	<b>-3 900,00</b>	<b>-5 100,00</b>	<b>-3 900,00</b>	<b>-4 700,00</b>
	<b>815</b>	<b>Park- und Gartenanlagen, Kinderspielplätze</b>			<b>68 200,00</b>	<b>62 200,00</b>	<b>64 400,00</b>	<b>62 200,00</b>	<b>64 000,00</b>
<b>Saldo</b>	<b>815</b>	<b>Park- und Gartenanlagen, Kinderspielplätze</b>			<b>-67 700,00</b>	<b>-61 700,00</b>	<b>-63 900,00</b>	<b>-61 700,00</b>	<b>-63 500,00</b>
<b>816</b>	<b>Öffentliche Beleuchtung und öffentliche Uhren</b>								
<b>816000</b>	<b>Straßenbeleuchtung</b>								
<b>Mittelaufbringung (Erträge, Einzahlungen)</b>									
2/816000+828000	Rückersätze von Aufwendungen - Stromkosten	2116	18		100,00	100,00	100,00	100,00	100,00
<b>Summe Mittelaufbr.</b>	<b>816</b>	<b>Öffentliche Beleuchtung und öffentliche Uhren</b>			<b>100,00</b>	<b>100,00</b>	<b>100,00</b>	<b>100,00</b>	<b>100,00</b>

		MVAG	VC	QU		VA 2023	Plan 2024	Plan 2025	Plan 2026	Plan 2027
		EH								
<b>816000</b>	<b>Straßenbeleuchtung</b>									
	<b>Mittelverwendung (Aufwendungen, Auszahlungen)</b>									
1/816000-611000	Instandhaltung von Straßenbeleuchtung	2224	24			2 000,00	2 000,00	2 000,00	2 000,00	2 000,00
1/816000-680000	Planmäßige Abschreibung	2226				4 200,00	4 000,00	3 800,00	2 500,00	2 500,00
1/816000-720000	Personalaufwand-Bauhofarbeiter	2225	24	*		100,00	100,00	100,00	100,00	100,00
1/816000-720100	Sozialversicherung-Bauhofarbeiter	2225	24	*		100,00	100,00	100,00	100,00	100,00
1/816000-720500	FBAF Bauhofarbeiter	2225	24	*		100,00	100,00	100,00	100,00	100,00
1/816000-728000	Lichtservice	2225	24			31 500,00	32 500,00	33 000,00	33 500,00	34 000,00
<b>Summe Mittelverw.</b>	<b>816 Öffentliche Beleuchtung und öffentliche Uhren</b>					<b>38 000,00</b>	<b>38 800,00</b>	<b>39 100,00</b>	<b>38 300,00</b>	<b>38 800,00</b>
<b>Saldo</b>	<b>816 Öffentliche Beleuchtung und öffentliche Uhren</b>					<b>-37 900,00</b>	<b>-38 700,00</b>	<b>-39 000,00</b>	<b>-38 200,00</b>	<b>-38 700,00</b>
<b>817</b>	<b>Friedhöfe (einschließlich Einsegnungshallen und Krematorien)</b>									
<b>817000</b>	<b>Aufbahrungshalle</b>									
	<b>Mittelaufbringung (Erträge, Einzahlungen)</b>									
2/817000+852000	Gebühren für Benützung	2113	12			2 500,00	2 500,00	2 500,00	2 500,00	2 500,00
<b>Summe Mittelaufbr.</b>	<b>817 Friedhöfe (einschließlich Einsegnungshallen und Krematorien)</b>					<b>2 500,00</b>	<b>2 500,00</b>	<b>2 500,00</b>	<b>2 500,00</b>	<b>2 500,00</b>
	<b>81 Öffentliche Einrichtungen (soweit nicht dem Abschnitt 85 zuzuordnen)</b>					<b>3 100,00</b>	<b>3 100,00</b>	<b>3 100,00</b>	<b>3 100,00</b>	<b>3 100,00</b>
<b>817000</b>	<b>Aufbahrungshalle</b>									
	<b>Mittelverwendung (Aufwendungen, Auszahlungen)</b>									
1/817000-614000	Instandhaltung des Gebäudes	2224	24			1 000,00	500,00	500,00	500,00	500,00
1/817000-670000	Versicherungen	2222	24			200,00	200,00	200,00	200,00	200,00
1/817000-680000	Planmäßige Abschreibung	2226				2 200,00	2 200,00	2 200,00	2 200,00	2 200,00
1/817000-700000	Mieten	2223	24			100,00	100,00	100,00	100,00	100,00
<b>Summe Mittelverw.</b>	<b>817 Friedhöfe (einschließlich Einsegnungshallen und Krematorien)</b>					<b>3 500,00</b>	<b>3 000,00</b>	<b>3 000,00</b>	<b>3 000,00</b>	<b>3 000,00</b>
	<b>81 Öffentliche Einrichtungen (soweit nicht dem Abschnitt 85 zuzuordnen)</b>					<b>151 300,00</b>	<b>150 600,00</b>	<b>148 100,00</b>	<b>150 100,00</b>	<b>147 400,00</b>
<b>Saldo</b>	<b>817 Friedhöfe (einschließlich Einsegnungshallen und Krematorien)</b>					<b>-1 000,00</b>	<b>-500,00</b>	<b>-500,00</b>	<b>-500,00</b>	<b>-500,00</b>
	<b>81 Öffentliche Einrichtungen (soweit nicht dem Abschnitt 85 zuzuordnen)</b>					<b>-148 200,00</b>	<b>-147 500,00</b>	<b>-145 000,00</b>	<b>-147 000,00</b>	<b>-144 300,00</b>
<b>82</b>	<b>Betriebsähnliche Einrichtungen und Betriebe</b>									
<b>820</b>	<b>Wirtschaftshöfe</b>									
<b>820000</b>	<b>Bauhof</b>									
	<b>Mittelaufbringung (Erträge, Einzahlungen)</b>									
2/820000+816000	Rückersätze von Ausgaben (Personalaufteilung)	2114	13	*		107 100,00	107 100,00	107 100,00	107 100,00	107 100,00
2/820000+816100	Rückersätze von SV Beiträgen	2114	13	*		25 000,00	25 000,00	25 000,00	25 000,00	25 000,00
2/820000+816300	Rückersätze FBAF	2114	13	*		5 200,00	5 200,00	5 200,00	5 200,00	5 200,00
2/820000+817000	Erträge aus der Auflösung von sonstigen Rückstellungen	2117							7 300,00	
<b>Summe Mittelaufbr.</b>	<b>820 Wirtschaftshöfe</b>					<b>137 300,00</b>	<b>137 300,00</b>	<b>137 300,00</b>	<b>144 600,00</b>	<b>137 300,00</b>

		MVAG	VC	QU	VA 2023	Plan 2024	Plan 2025	Plan 2026	Plan 2027
		EH							
<b>820000</b>	<b>Bauhof</b>								
<b>Mittelverwendung (Aufwendungen, Auszahlungen)</b>									
1/820000-400000	geringw. Wirtschaftsgüter	2221	23		2 000,00	2 000,00	2 000,00	2 000,00	2 000,00
1/820000-400100	Dienstbekleidung	2221	23		500,00	500,00	500,00	500,00	500,00
1/820000-451000	Brennstoffe	2221	23		500,00	500,00	500,00	500,00	500,00
1/820000-452000	Treibstoffe	2221	23		6 000,00	6 000,00	6 000,00	6 000,00	6 000,00
1/820000-454000	Reinigungsmittel	2221	23		200,00	200,00	200,00	200,00	200,00
1/820000-459000	Sonstige Verbrauchsgüter	2221	23		2 000,00	2 000,00	2 000,00	2 000,00	2 000,00
1/820000-511000	Bezüge VB	2211	20		125 900,00	132 200,00	138 800,00	143 000,00	147 300,00
1/820000-523000	Geldbezüge der nicht ganzjährig beschäftigten Arbeiter	2211	20		4 200,00	4 400,00	4 600,00	4 700,00	4 800,00
1/820000-565000	Mehrleistungsvergütungen	2211	20		9 900,00	10 400,00	10 900,00	11 200,00	11 500,00
1/820000-580000	DGB Ausgleichsfonds FB	2212	20		5 700,00	6 000,00	6 300,00	6 500,00	6 700,00
1/820000-582000	DGB-Sozialversicherung	2212	20		29 600,00	31 000,00	32 500,00	33 400,00	34 400,00
1/820000-591000	Dotierung von Rückstellungen für Abfertigungen	2214			1 400,00	1 400,00	1 400,00	1 400,00	1 400,00
1/820000-592000	Dotierung von Rückstellungen für Jubiläumszuwendungen	2214			3 300,00	2 100,00	2 200,00	1 100,00	1 900,00
1/820000-600000	Strom	2222	24		500,00	500,00	500,00	500,00	500,00
1/820000-614000	Instandhaltung des Gebäudes	2224	24		2 500,00	2 500,00	2 500,00	2 500,00	2 500,00
1/820000-617000	Instandhaltung von Fahrzeugen	2224	24		5 700,00	5 700,00	5 700,00	5 700,00	5 700,00
1/820000-617100	Instandhaltung Bus	2224	24		2 200,00	1 500,00	2 000,00	1 000,00	2 500,00
1/820000-618000	Instandhaltung von sonstigen Anlagen	2224	24		2 000,00	2 000,00	2 000,00	2 000,00	2 000,00
1/820000-670000	Versicherungen	2222	24		2 400,00	2 400,00	2 400,00	2 400,00	2 400,00
1/820000-680000	Planmäßige Abschreibung	2226			14 100,00	13 000,00	12 800,00	12 400,00	11 400,00
1/820000-700000	Miete KG	2223	24		2 300,00	2 300,00	2 300,00	2 300,00	2 300,00
1/820000-710000	Steuern und Abgaben	2225	24		200,00	200,00	200,00	200,00	200,00
1/820000-724000	Reisegebühren	2225	24		600,00	600,00	600,00	600,00	600,00
1/820000-729000	Sonstige Ausgaben	2225	24		200,00	200,00	200,00	200,00	200,00
<b>Summe Mittelverw.</b>	<b>820</b>	<b>Wirtschaftshöfe</b>			<b>223 900,00</b>	<b>229 600,00</b>	<b>239 100,00</b>	<b>242 300,00</b>	<b>249 500,00</b>
<b>Saldo</b>	<b>820</b>	<b>Wirtschaftshöfe</b>			<b>-86 600,00</b>	<b>-92 300,00</b>	<b>-101 800,00</b>	<b>-97 700,00</b>	<b>-112 200,00</b>
<b>821</b>	<b>Fuhrpark</b>								
<b>821000</b>	<b>Fuhrpark</b>								
<b>Mittelaufbringung (Erträge, Einzahlungen)</b>									
<b>Summe Mittelaufbr.</b>	<b>821</b>	<b>Fuhrpark</b>			<b>0,00</b>	<b>0,00</b>	<b>0,00</b>	<b>0,00</b>	<b>0,00</b>

	MVAG	VC	QU	EH	VA 2023	Plan 2024	Plan 2025	Plan 2026	Plan 2027
<b>821000</b>	<b>Fuhrpark</b>								
<b>Mittelverwendung (Aufwendungen, Auszahlungen)</b>									
1/821000-680000	Planmäßige Abschreibung			2226	4 400,00	4 400,00	4 400,00	4 400,00	4 400,00
<b>Summe Mittelverw.</b>	<b>821</b>	<b>Fuhrpark</b>			<b>4 400,00</b>	<b>4 400,00</b>	<b>4 400,00</b>	<b>4 400,00</b>	<b>4 400,00</b>
<b>Saldo</b>	<b>821</b>	<b>Fuhrpark</b>			<b>-4 400,00</b>	<b>-4 400,00</b>	<b>-4 400,00</b>	<b>-4 400,00</b>	<b>-4 400,00</b>
<b>828</b>	<b>Sonstige Märkte</b>								
<b>828000</b>	<b>Sonstige Märkte</b>								
<b>Mittelaufbringung (Erträge, Einzahlungen)</b>									
2/828000+812000	Marktstandgebühren			2114	13	600,00	600,00	600,00	600,00
<b>Summe Mittelaufbr.</b>	<b>828</b>	<b>Sonstige Märkte</b>			<b>600,00</b>	<b>600,00</b>	<b>600,00</b>	<b>600,00</b>	<b>600,00</b>
	<b>82</b>	<b>Betriebsähnliche Einrichtungen und Betriebe</b>			<b>137 900,00</b>	<b>137 900,00</b>	<b>137 900,00</b>	<b>145 200,00</b>	<b>137 900,00</b>
<b>828000</b>	<b>Sonstige Märkte</b>								
<b>Mittelverwendung (Aufwendungen, Auszahlungen)</b>									
<b>Summe Mittelverw.</b>	<b>828</b>	<b>Sonstige Märkte</b>			<b>0,00</b>	<b>0,00</b>	<b>0,00</b>	<b>0,00</b>	<b>0,00</b>
	<b>82</b>	<b>Betriebsähnliche Einrichtungen und Betriebe</b>			<b>228 300,00</b>	<b>234 000,00</b>	<b>243 500,00</b>	<b>246 700,00</b>	<b>253 900,00</b>
<b>Saldo</b>	<b>828</b>	<b>Sonstige Märkte</b>			<b>600,00</b>	<b>600,00</b>	<b>600,00</b>	<b>600,00</b>	<b>600,00</b>
	<b>82</b>	<b>Betriebsähnliche Einrichtungen und Betriebe</b>			<b>-90 400,00</b>	<b>-96 100,00</b>	<b>-105 600,00</b>	<b>-101 500,00</b>	<b>-116 000,00</b>
<b>83</b>	<b>Betriebsähnliche Einrichtungen und Betriebe (Fortsetzung)</b>								
<b>831</b>	<b>Freibäder</b>								
<b>831000</b>	<b>Freibad</b>								
<b>Mittelaufbringung (Erträge, Einzahlungen)</b>									
2/831000+811000	Miete Badbuffet			2115	14	7 000,00	7 000,00	7 000,00	7 000,00
2/831000+811100	Betriebskostenersätze			2115	14	1 300,00	1 300,00	1 400,00	1 400,00
2/831000+811200	Miete Technikraum			2115	14	100,00	100,00	100,00	100,00
2/831000+828000	Rückersätze von Stromkosten			2116	18	400,00	400,00	400,00	400,00
<b>Summe Mittelaufbr.</b>	<b>831000</b>	<b>Freibad</b>			<b>8 800,00</b>	<b>8 800,00</b>	<b>8 900,00</b>	<b>8 900,00</b>	<b>8 900,00</b>

		MVAG	VC	QU	VA 2023	Plan 2024	Plan 2025	Plan 2026	Plan 2027
		EH							
<b>831000</b>	<b>Freibad</b>								
<b>Mittelverwendung (Aufwendungen, Auszahlungen)</b>									
1/831000-400000	geringw. Wirtschaftsgüter	2221	23		100,00	100,00	100,00	100,00	100,00
1/831000-454000	Reinigungsmittel	2221	23		300,00	300,00	300,00	300,00	300,00
1/831000-511000	Bezüge VB	2211	20		1 000,00	1 100,00	1 200,00	1 200,00	1 200,00
1/831000-580000	DGB Ausgleichsfonds FB	2212	20		100,00	100,00	100,00	100,00	100,00
1/831000-582000	DGB-Sozialversicherung	2212	20		300,00	300,00	300,00	300,00	300,00
1/831000-600000	Strom	2222	24		400,00	400,00	400,00	400,00	400,00
1/831000-614000	Instandhaltung von Gebäuden	2224	24		1 000,00	500,00	500,00	1 000,00	500,00
1/831000-670000	Versicherungen	2222	24		400,00	400,00	400,00	400,00	400,00
1/831000-680000	Planmäßige Abschreibung	2226			4 600,00	4 600,00			
1/831000-710000	Öffentliche Abgaben	2225	24		1 200,00	1 200,00	1 200,00	1 200,00	1 200,00
1/831000-720000	Personalaufwand-Bauhofarbeiter	2225	24	*	500,00	500,00	500,00	500,00	500,00
1/831000-720100	Sozialversicherung-Bauhofarbeiter	2225	24	*	200,00	200,00	200,00	200,00	200,00
1/831000-720500	FBAF Bauhofarbeiter	2225	24	*	100,00	100,00	100,00	100,00	100,00
<b>Summe Mittelverw.</b>	<b>831000 Freibad</b>				<b>10 200,00</b>	<b>9 800,00</b>	<b>5 300,00</b>	<b>5 800,00</b>	<b>5 300,00</b>
<b>Saldo</b>	<b>831000 Freibad</b>				<b>-1 400,00</b>	<b>-1 000,00</b>	<b>3 600,00</b>	<b>3 100,00</b>	<b>3 600,00</b>
<b>831100</b>	<b>Donaubad Wallsee-Sindelburg</b>								
<b>Mittelaufbringung (Erträge, Einzahlungen)</b>									
2/831100+811000	Pachtertrag	2115	14		13 500,00	13 500,00	13 500,00	13 500,00	13 500,00
<b>Summe Mittelaufbr.</b>	<b>831100 Donaubad Wallsee-Sindelburg</b>				<b>13 500,00</b>	<b>13 500,00</b>	<b>13 500,00</b>	<b>13 500,00</b>	<b>13 500,00</b>
	<b>831 Freibäder</b>				<b>22 300,00</b>	<b>22 300,00</b>	<b>22 400,00</b>	<b>22 400,00</b>	<b>22 400,00</b>
	<b>83 Betriebsähnliche Einrichtungen und Betriebe (Fortsetzung)</b>				<b>22 300,00</b>	<b>22 300,00</b>	<b>22 400,00</b>	<b>22 400,00</b>	<b>22 400,00</b>
<b>831100</b>	<b>Donaubad Wallsee-Sindelburg</b>								
<b>Mittelverwendung (Aufwendungen, Auszahlungen)</b>									
1/831100-700000	Pachtaufwand	2223	24		13 500,00	13 500,00	13 500,00	13 500,00	13 500,00
<b>Summe Mittelverw.</b>	<b>831100 Donaubad Wallsee-Sindelburg</b>				<b>13 500,00</b>	<b>13 500,00</b>	<b>13 500,00</b>	<b>13 500,00</b>	<b>13 500,00</b>
<b>Saldo</b>	<b>831100 Donaubad Wallsee-Sindelburg</b>				<b>0,00</b>	<b>0,00</b>	<b>0,00</b>	<b>0,00</b>	<b>0,00</b>
	<b>831 Freibäder</b>				<b>23 700,00</b>	<b>23 300,00</b>	<b>18 800,00</b>	<b>19 300,00</b>	<b>18 800,00</b>
	<b>83 Betriebsähnliche Einrichtungen und Betriebe (Fortsetzung)</b>				<b>23 700,00</b>	<b>23 300,00</b>	<b>18 800,00</b>	<b>19 300,00</b>	<b>18 800,00</b>
<b>Saldo</b>	<b>831 Freibäder</b>				<b>-1 400,00</b>	<b>-1 000,00</b>	<b>3 600,00</b>	<b>3 100,00</b>	<b>3 600,00</b>
	<b>83 Betriebsähnliche Einrichtungen und Betriebe (Fortsetzung)</b>				<b>-1 400,00</b>	<b>-1 000,00</b>	<b>3 600,00</b>	<b>3 100,00</b>	<b>3 600,00</b>



		MVAG	VC	QU	VA 2023	Plan 2024	Plan 2025	Plan 2026	Plan 2027
		EH							
<b>84</b>	<b>Liegenschaften, Wohn- und Geschäftsgebäude</b>								
<b>840</b>	<b>Grundbesitz</b>								
<b>840000</b>	<b>Grundbesitz</b>								
	<b>Mittelaufbringung (Erträge, Einzahlungen)</b>								
2/840000+811000	Einnahmen aus Verpachtungen	2115	14		200,00	200,00	200,00	200,00	200,00
2/840000+813000	Erträge aus der Auflösung von Investitionszuschüssen (Kapitaltransfers)	2127			1 300,00	1 300,00	1 300,00	1 300,00	1 300,00
2/840000+829000	Sonstige Einnahmen	2116	18		1 000,00	1 000,00	1 000,00	1 000,00	1 000,00
<b>Summe Mittelaufbr.</b>	<b>840000 Grundbesitz</b>				<b>2 500,00</b>	<b>2 500,00</b>	<b>2 500,00</b>	<b>2 500,00</b>	<b>2 500,00</b>
<b>840000</b>	<b>Grundbesitz</b>								
	<b>Mittelverwendung (Aufwendungen, Auszahlungen)</b>								
1/840000-610000	Instandhaltung von Grund und Boden	2224	24		8 500,00	8 500,00	8 500,00	8 500,00	8 500,00
1/840000-680000	Planmäßige Abschreibung	2226			3 400,00	3 400,00	3 000,00	2 500,00	2 500,00
1/840000-700000	Miete Wallseer Haufen	2223	24		3 200,00	3 200,00	3 200,00	3 200,00	3 200,00
1/840000-710000	Öffentliche Abgaben	2225	24		200,00	200,00	200,00	200,00	200,00
1/840000-728000	Entgelte für sonstige Leistungen	2225	24		1 600,00	1 600,00	1 600,00	1 600,00	1 600,00
<b>Summe Mittelverw.</b>	<b>840000 Grundbesitz</b>				<b>16 900,00</b>	<b>16 900,00</b>	<b>16 500,00</b>	<b>16 000,00</b>	<b>16 000,00</b>
<b>Saldo</b>	<b>840000 Grundbesitz</b>				<b>-14 400,00</b>	<b>-14 400,00</b>	<b>-14 000,00</b>	<b>-13 500,00</b>	<b>-13 500,00</b>
<b>840100</b>	<b>Grundbesitz - Krautäcker</b>								
	<b>Mittelaufbringung (Erträge, Einzahlungen)</b>								
6/840100+801000	Veräußerungen von Grundstücken	2116	1 30		508 800,00	814 300,00			
<b>Summe Mittelaufbr.</b>	<b>840100 Grundbesitz - Krautäcker</b>				<b>508 800,00</b>	<b>814 300,00</b>	<b>0,00</b>	<b>0,00</b>	<b>0,00</b>
	<b>840 Grundbesitz</b>				<b>511 300,00</b>	<b>816 800,00</b>	<b>2 500,00</b>	<b>2 500,00</b>	<b>2 500,00</b>
	<b>84 Liegenschaften, Wohn- und Geschäftsgebäude</b>				<b>511 300,00</b>	<b>816 800,00</b>	<b>2 500,00</b>	<b>2 500,00</b>	<b>2 500,00</b>
<b>840100</b>	<b>Grundbesitz - Krautäcker</b>								
	<b>Mittelverwendung (Aufwendungen, Auszahlungen)</b>								
5/840100-729910	Rückführung an operative Gebarung	2225	1 24			345 100,00			
5/840100-729911	Zuführungen von investive an investive Vorhaben (Krautäcker->Straßenbau)	2225	1 24			28 000,00			
<b>Summe Mittelverw.</b>	<b>840100 Grundbesitz - Krautäcker</b>				<b>0,00</b>	<b>373 100,00</b>	<b>0,00</b>	<b>0,00</b>	<b>0,00</b>
<b>Saldo</b>	<b>840100 Grundbesitz - Krautäcker</b>				<b>508 800,00</b>	<b>441 200,00</b>	<b>0,00</b>	<b>0,00</b>	<b>0,00</b>
	<b>840 Grundbesitz</b>				<b>16 900,00</b>	<b>390 000,00</b>	<b>16 500,00</b>	<b>16 000,00</b>	<b>16 000,00</b>
	<b>84 Liegenschaften, Wohn- und Geschäftsgebäude</b>				<b>16 900,00</b>	<b>390 000,00</b>	<b>16 500,00</b>	<b>16 000,00</b>	<b>16 000,00</b>
<b>Saldo</b>	<b>840 Grundbesitz</b>				<b>494 400,00</b>	<b>426 800,00</b>	<b>-14 000,00</b>	<b>-13 500,00</b>	<b>-13 500,00</b>
	<b>84 Liegenschaften, Wohn- und Geschäftsgebäude</b>				<b>494 400,00</b>	<b>426 800,00</b>	<b>-14 000,00</b>	<b>-13 500,00</b>	<b>-13 500,00</b>

		MVAG	VC	QU	VA 2023	Plan 2024	Plan 2025	Plan 2026	Plan 2027
		EH							
<b>85</b>	<b>Betriebe mit marktbestimmter Tätigkeit</b>								
<b>850</b>	<b>Betriebe der Wasserversorgung</b>								
<b>850000</b>	<b>Wasserversorgung</b>								
<b>Mittelaufbringung (Erträge, Einzahlungen)</b>									
2/850000+813000	Erträge aus der Auflösung von Investitionszuschüssen (Kapitaltransfers)	2127			16 400,00	16 300,00	16 200,00	16 200,00	15 800,00
2/850000+829910	Rückführung von investiver Gebarung - Wasserversorgung	2116	18		17 900,00	1 700,00			
2/850000+852100	Bereitstellungsgebühren	2113	12		20 200,00	20 200,00	20 200,00	20 200,00	20 200,00
2/850000+852200	Wasserbezugsgebühren	2113	12		91 000,00	91 000,00	91 000,00	91 000,00	91 000,00
<b>Summe Mittelaufbr.</b>	<b>850000 Wasserversorgung</b>				<b>145 500,00</b>	<b>129 200,00</b>	<b>127 400,00</b>	<b>127 400,00</b>	<b>127 000,00</b>
<b>850000</b>	<b>Wasserversorgung</b>								
<b>Mittelverwendung (Aufwendungen, Auszahlungen)</b>									
1/850000-400100	Geringwertige Wirtschaftsgüter - Neuzähler	2221	23		600,00				
1/850000-600000	Strom	2222	24		31 500,00	31 500,00	22 000,00	22 000,00	22 000,00
1/850000-612000	Instandhaltung der Wasseranlagen	2224	24		7 500,00	8 000,00	8 000,00	11 500,00	8 000,00
1/850000-618000	Instandhaltung der Wasserzähler	2224	24		3 100,00	3 000,00	3 000,00	3 000,00	3 000,00
1/850000-631000	Telekommunikations- dienste	2222	24		800,00	800,00	800,00	800,00	800,00
1/850000-650000	Kreditzinsen Bank	2241	25		10 000,00	16 500,00	16 400,00	15 400,00	14 500,00
1/850000-670000	Versicherungen	2222	24		200,00	200,00	200,00	200,00	200,00
1/850000-680000	Planmäßige Abschreibung	2226			93 400,00	92 800,00	92 200,00	92 200,00	89 700,00
1/850000-700000	Bestandzins	2223	24		200,00	200,00	200,00	200,00	200,00
1/850000-710000	Steuern und Abgaben	2225	24		7 400,00	7 400,00	7 400,00	7 400,00	7 400,00
1/850000-720000	Personalaufwand-Bauhofarbeiter	2225	24	*	5 000,00	5 000,00	5 000,00	5 000,00	5 000,00
1/850000-720100	Sozialversicherung-Bauhofarbeiter	2225	24	*	1 200,00	1 200,00	1 200,00	1 200,00	1 200,00
1/850000-720200	Personalkosten-Verwaltung	2225	24	*	10 700,00	10 700,00	10 700,00	10 700,00	10 700,00
1/850000-720300	Sachaufwand-Verwaltung	2225	24	*	200,00	200,00	200,00	200,00	200,00
1/850000-720500	FBAF Bauhofarbeiter	2225	24	*	300,00	300,00	300,00	300,00	300,00
1/850000-724000	Diäten, Reisegebühren	2225	24		400,00	400,00	400,00	400,00	400,00
1/850000-726000	Mitgliedsbeiträge an Institutionen	2225	24		100,00	100,00	100,00	100,00	100,00
1/850000-728000	Entgelte für sonstige Leistungen	2225	24		5 000,00	5 000,00	5 000,00	5 000,00	5 000,00
1/850000-728100	Schulung der Bediensteten	2225	24		500,00	500,00	500,00	500,00	500,00
1/850000-729000	Sonstige Ausgaben	2225	24		500,00	500,00	500,00	500,00	500,00
1/850000-729100	Anteilige Kosten der Abwasser- beseitigung	2225	24		31 300,00	29 600,00	29 600,00	22 500,00	14 900,00
5/850000-729910	Zuführung an operative Gebarung - Wasserversorgung	2225	1 24		8 900,00				
1/850000-752000	Kosten der Abgabeneinhebung	2231	26		2 900,00	2 900,00	2 900,00	2 900,00	2 900,00
<b>Summe Mittelverw.</b>	<b>850000 Wasserversorgung</b>				<b>221 700,00</b>	<b>216 800,00</b>	<b>206 600,00</b>	<b>202 000,00</b>	<b>187 500,00</b>
<b>Saldo</b>	<b>850000 Wasserversorgung</b>				<b>-76 200,00</b>	<b>-87 600,00</b>	<b>-79 200,00</b>	<b>-74 600,00</b>	<b>-60 500,00</b>

		MVAG	VC	QU	VA 2023	Plan 2024	Plan 2025	Plan 2026	Plan 2027
		EH							
<b>850080</b>	<b>Wasserversorgung BA 08</b>								
<b>Mittelaufbringung (Erträge, Einzahlungen)</b>									
<b>Summe Mittelaufbr.</b>	<b>850080</b>	<b>Wasserversorgung BA 08</b>			<b>0,00</b>	<b>0,00</b>	<b>0,00</b>	<b>0,00</b>	<b>0,00</b>
	<b>850</b>	<b>Betriebe der Wasserversorgung</b>			<b>145 500,00</b>	<b>129 200,00</b>	<b>127 400,00</b>	<b>127 400,00</b>	<b>127 000,00</b>
<b>850080</b>	<b>Wasserversorgung BA 08</b>								
<b>Mittelverwendung (Aufwendungen, Auszahlungen)</b>									
1/850080-650000	Kreditzinsen		2241	25	900,00	900,00	800,00	800,00	700,00
1/850080-680000	Planmäßige Abschreibung		2226		2 600,00	2 600,00	2 600,00	2 600,00	2 600,00
5/850080-729910	Zuführung an operative Gebarung - Wasserversorgung		2225	1 24	9 000,00	1 700,00			
<b>Summe Mittelverw.</b>	<b>850080</b>	<b>Wasserversorgung BA 08</b>			<b>12 500,00</b>	<b>5 200,00</b>	<b>3 400,00</b>	<b>3 400,00</b>	<b>3 300,00</b>
<b>Saldo</b>	<b>850080</b>	<b>Wasserversorgung BA 08</b>			<b>-12 500,00</b>	<b>-5 200,00</b>	<b>-3 400,00</b>	<b>-3 400,00</b>	<b>-3 300,00</b>
	<b>850</b>	<b>Betriebe der Wasserversorgung</b>			<b>234 200,00</b>	<b>222 000,00</b>	<b>210 000,00</b>	<b>205 400,00</b>	<b>190 800,00</b>
<b>Saldo</b>	<b>850</b>	<b>Betriebe der Wasserversorgung</b>			<b>-88 700,00</b>	<b>-92 800,00</b>	<b>-82 600,00</b>	<b>-78 000,00</b>	<b>-63 800,00</b>
<b>851</b>	<b>Betriebe der Abwasserbeseitigung</b>								
<b>851000</b>	<b>Abwasserbeseitigung</b>								
<b>Mittelaufbringung (Erträge, Einzahlungen)</b>									
2/851000+813000	Erträge aus der Auflösung von Investitionszuschüssen (Kapitaltransfers)		2127		189 700,00	189 700,00	189 700,00	165 100,00	140 600,00
2/851000+829000	Anteilige Kosten der Wasserversorgung		2116	18	31 300,00	29 600,00	29 600,00	22 500,00	14 900,00
2/851000+829910	Rückführung von investiver Gebarung - Abwasser		2116	18	107 100,00	4 000,00			
2/851000+852100	Kanalbenützungsgebühren		2113	12	390 800,00	390 800,00	390 800,00	390 800,00	390 800,00
2/851000+860000	Zinszuschüsse von KPC für Darlehen BA 03		2121	15	16 900,00				
2/851000+860100	Zinszuschüsse von KPC für Darlehen BA 04		2121	15	75 200,00	75 800,00	38 100,00		
2/851000+860200	Zinszuschüsse von KPC für Darlehen BA 05		2121	15	10 100,00	10 200,00	10 400,00	10 500,00	10 600,00
<b>Summe Mittelaufbr.</b>	<b>851000</b>	<b>Abwasserbeseitigung</b>			<b>821 100,00</b>	<b>700 100,00</b>	<b>658 600,00</b>	<b>588 900,00</b>	<b>556 900,00</b>

		MVAG	VC	QU	VA 2023	Plan 2024	Plan 2025	Plan 2026	Plan 2027
		EH							
<b>851000</b>	<b>Abwasserbeseitigung</b>								
<b>Mittelverwendung (Aufwendungen, Auszahlungen)</b>									
1/851000-600000	Stromkosten Pumpanlage	2222	24		2 500,00	2 500,00	2 000,00	2 000,00	2 000,00
1/851000-612000	Instandhaltung der Kanalanlagen	2224	24		8 000,00	10 000,00	8 000,00	10 000,00	8 000,00
1/851000-650000	Kreditzinsen ÖKK, BA 01	2241	25		34 700,00	31 400,00	27 800,00	24 400,00	21 100,00
1/851000-650100	Kreditzinsen Bank	2241	25		30 400,00	37 700,00	37 600,00	33 600,00	30 500,00
1/851000-680000	Planmäßige Abschreibung	2226			195 800,00	195 800,00	195 800,00	195 800,00	195 800,00
1/851000-700000	Bestandszins	2223	24		100,00	100,00	100,00	100,00	100,00
1/851000-710000	Steuern und Abgaben	2225	24		6 800,00	6 800,00	6 800,00	6 800,00	6 800,00
1/851000-720200	Personalkosten-Verwaltung	2225	24	*	10 800,00	10 800,00	10 800,00	10 800,00	10 800,00
1/851000-720300	Sachaufwand-Verwaltung	2225	24	*	200,00	200,00	200,00	200,00	200,00
1/851000-726000	Mitgliedsbeiträge	2225	24		200,00	200,00	200,00	200,00	200,00
1/851000-728000	Entgelte für sonstige Leistungen-Kamerabefahrungen	2225	24		3 000,00		3 000,00		3 000,00
1/851000-729000	Sonstige Ausgaben	2225	24		400,00	400,00	400,00	400,00	400,00
5/851000-729910	Zuführung an operative Gebarung - Abwasserbeseitigung	2225	1 24		94 600,00				
<b>Summe Mittelverw.</b>	<b>851000 Abwasserbeseitigung</b>				<b>387 500,00</b>	<b>295 900,00</b>	<b>292 700,00</b>	<b>284 300,00</b>	<b>278 900,00</b>
<b>Saldo</b>	<b>851000 Abwasserbeseitigung</b>				<b>433 600,00</b>	<b>404 200,00</b>	<b>365 900,00</b>	<b>304 600,00</b>	<b>278 000,00</b>
<b>851100</b>	<b>Kläranlage</b>								
<b>Mittelaufbringung (Erträge, Einzahlungen)</b>									
2/851100+813000	Erträge aus der Auflösung von Investitionszuschüssen (Kapitaltransfers)	2127			7 400,00	7 400,00	7 400,00	7 400,00	7 400,00
<b>Summe Mittelaufbr.</b>	<b>851100 Kläranlage</b>				<b>7 400,00</b>	<b>7 400,00</b>	<b>7 400,00</b>	<b>7 400,00</b>	<b>7 400,00</b>

		MVAG	VC	QU	VA 2023	Plan 2024	Plan 2025	Plan 2026	Plan 2027
		EH							
<b>851100</b>	<b>Kläranlage</b>								
<b>Mittelverwendung (Aufwendungen, Auszahlungen)</b>									
1/851100-400000	geringw. Wirtschaftsgut	2221	23		1 000,00	1 000,00	1 000,00	1 000,00	1 000,00
1/851100-454000	Reinigungsmittel	2221	23		500,00	500,00	500,00	500,00	500,00
1/851100-455000	Chemische und sonstige artverwandte Mittel	2221	23		3 000,00	3 000,00	3 000,00	3 000,00	3 000,00
1/851100-565000	Mehrleistungsvergütungen	2211	20		3 300,00	3 500,00	3 700,00	3 800,00	3 900,00
1/851100-600000	Stromkosten	2222	24		45 000,00	45 000,00	30 000,00	30 000,00	30 000,00
1/851100-612000	Instandhaltung von Anlagen	2224	24		24 500,00	16 500,00	18 500,00	16 500,00	18 500,00
1/851100-614000	Instandhaltung des Gebäudes	2224	24		1 000,00	1 000,00	1 000,00	1 000,00	1 000,00
1/851100-631000	Telekommunikationsdienste	2222	24		1 400,00	1 400,00	1 400,00	1 400,00	1 400,00
1/851100-670000	Versicherungen	2222	24		800,00	800,00	800,00	800,00	800,00
1/851100-680000	Planmäßige Abschreibung	2226			11 600,00	11 500,00	11 500,00	11 100,00	11 000,00
1/851100-710000	Steuern und Abgaben	2225	24		900,00	900,00	900,00	900,00	900,00
1/851100-720000	Personalaufwand-Bauhofarbeiter	2225	24	*	31 000,00	31 000,00	31 000,00	31 000,00	31 000,00
1/851100-720100	Sozialversicherung-Bauhofarbeiter	2225	24	*	7 200,00	7 200,00	7 200,00	7 200,00	7 200,00
1/851100-720500	FBAF Bauhofarbeiter	2225	24	*	1 300,00	1 300,00	1 300,00	1 300,00	1 300,00
1/851100-724000	Reisegebühren	2225	24		800,00	300,00	300,00	300,00	300,00
1/851100-728000	Containerentleerungen	2225	24		1 000,00	1 000,00	1 000,00	1 000,00	1 000,00
1/851100-728100	Schulung der Bediensteten	2225	24		3 500,00	500,00	500,00	500,00	500,00
1/851100-728200	Überprüfungskosten	2225	24		3 900,00	4 800,00	3 100,00	4 100,00	3 100,00
1/851100-728300	Sonst. Leistung-Schlamm Entsorgung	2225	24		34 000,00	17 000,00	17 000,00	34 000,00	17 000,00
1/851100-729000	Sonstige Ausgaben	2225	24		700,00	700,00	700,00	700,00	700,00
1/851100-752000	Kosten der Abgabeneinhebung	2231	26		11 700,00	11 700,00	11 700,00	11 700,00	11 700,00
<b>Summe Mittelverw.</b>	<b>851100 Kläranlage</b>				<b>188 100,00</b>	<b>160 600,00</b>	<b>146 100,00</b>	<b>161 800,00</b>	<b>145 800,00</b>
<b>Saldo</b>	<b>851100 Kläranlage</b>				<b>-180 700,00</b>	<b>-153 200,00</b>	<b>-138 700,00</b>	<b>-154 400,00</b>	<b>-138 400,00</b>
<b>851120</b>	<b>Abwasserbeseitigung BA 12</b>								
<b>Mittelaufbringung (Erträge, Einzahlungen)</b>									
2/851120+813000	Erträge aus der Auflösung von Investitionszuschüssen (Kapitaltransfers)	2127			1 800,00	1 800,00	1 800,00	1 800,00	1 800,00
2/851120+860000	Zinsenzuschüsse KPC - fiktives Darlehen BA 12	2121	15		1 300,00	1 300,00	1 400,00	1 400,00	1 500,00
<b>Summe Mittelaufbr.</b>	<b>851120 Abwasserbeseitigung BA 12</b>				<b>3 100,00</b>	<b>3 100,00</b>	<b>3 200,00</b>	<b>3 200,00</b>	<b>3 300,00</b>
<b>851120</b>	<b>Abwasserbeseitigung BA 12</b>								
<b>Mittelverwendung (Aufwendungen, Auszahlungen)</b>									
1/851120-680000	Planmäßige Abschreibung	2226			3 600,00	3 600,00	3 600,00	3 600,00	3 600,00
<b>Summe Mittelverw.</b>	<b>851120 Abwasserbeseitigung BA 12</b>				<b>3 600,00</b>	<b>3 600,00</b>	<b>3 600,00</b>	<b>3 600,00</b>	<b>3 600,00</b>
<b>Saldo</b>	<b>851120 Abwasserbeseitigung BA 12</b>				<b>-500,00</b>	<b>-500,00</b>	<b>-400,00</b>	<b>-400,00</b>	<b>-300,00</b>

		VMAG VC QU EH	VA 2023	Plan 2024	Plan 2025	Plan 2026	Plan 2027
<b>851160</b>	<b>Abwasserbeseitigung - BA 16</b>						
<b>Mittelaufbringung (Erträge, Einzahlungen)</b>							
<b>Summe Mittelaufbr.</b>	<b>851160</b>	<b>Abwasserbeseitigung - BA 16</b>	<b>0,00</b>	<b>0,00</b>	<b>0,00</b>	<b>0,00</b>	<b>0,00</b>
<b>851160</b>	<b>Abwasserbeseitigung - BA 16</b>						
<b>Mittelverwendung (Aufwendungen, Auszahlungen)</b>							
1/851160-680000	Planmäßige Abschreibung	2226	1 200,00	1 200,00	1 200,00	1 200,00	1 200,00
5/851160-729910	Zuführung an operative Gebarung - Abwasserbeseitigung	2225 1 24	12 500,00	4 000,00			
<b>Summe Mittelverw.</b>	<b>851160</b>	<b>Abwasserbeseitigung - BA 16</b>	<b>13 700,00</b>	<b>5 200,00</b>	<b>1 200,00</b>	<b>1 200,00</b>	<b>1 200,00</b>
<b>Saldo</b>	<b>851160</b>	<b>Abwasserbeseitigung - BA 16</b>	<b>-13 700,00</b>	<b>-5 200,00</b>	<b>-1 200,00</b>	<b>-1 200,00</b>	<b>-1 200,00</b>
<b>851161</b>	<b>Abwasserbeseitigung - BA 16 RW</b>						
<b>Mittelaufbringung (Erträge, Einzahlungen)</b>							
<b>Summe Mittelaufbr.</b>	<b>851161</b>	<b>Abwasserbeseitigung - BA 16 RW</b>	<b>0,00</b>	<b>0,00</b>	<b>0,00</b>	<b>0,00</b>	<b>0,00</b>
<b>851161</b>	<b>Abwasserbeseitigung - BA 16 RW</b>						
<b>Mittelverwendung (Aufwendungen, Auszahlungen)</b>							
1/851161-650000	Zinsen für Finanzschulden in Euro	2241 25	4 300,00	7 200,00	6 900,00	6 500,00	6 300,00
<b>Summe Mittelverw.</b>	<b>851161</b>	<b>Abwasserbeseitigung - BA 16 RW</b>	<b>4 300,00</b>	<b>7 200,00</b>	<b>6 900,00</b>	<b>6 500,00</b>	<b>6 300,00</b>
<b>Saldo</b>	<b>851161</b>	<b>Abwasserbeseitigung - BA 16 RW</b>	<b>-4 300,00</b>	<b>-7 200,00</b>	<b>-6 900,00</b>	<b>-6 500,00</b>	<b>-6 300,00</b>
<b>851200</b>	<b>Abwasserbeseitigung</b>						
<b>Mittelaufbringung (Erträge, Einzahlungen)</b>							
2/851200+852100	Gebühren für Benützung	2113 12	6 400,00	7 000,00	7 000,00	7 000,00	7 000,00
<b>Summe Mittelaufbr.</b>	<b>851200</b>	<b>Abwasserbeseitigung</b>	<b>6 400,00</b>	<b>7 000,00</b>	<b>7 000,00</b>	<b>7 000,00</b>	<b>7 000,00</b>
<b>851200</b>	<b>Abwasserbeseitigung</b>						
<b>Mittelverwendung (Aufwendungen, Auszahlungen)</b>							
1/851200-600000	Strom	2222 24	400,00	400,00	400,00	400,00	400,00
1/851200-612000	Instandhaltung von Kanalanlagen	2224 24	11 000,00	7 000,00	11 000,00	7 000,00	11 000,00
1/851200-752000	Beitrag an Gem. Oed-Öhling	2231 26	2 200,00	2 200,00	2 200,00	2 200,00	2 200,00
<b>Summe Mittelverw.</b>	<b>851200</b>	<b>Abwasserbeseitigung</b>	<b>13 600,00</b>	<b>9 600,00</b>	<b>13 600,00</b>	<b>9 600,00</b>	<b>13 600,00</b>
<b>Saldo</b>	<b>851200</b>	<b>Abwasserbeseitigung</b>	<b>-7 200,00</b>	<b>-2 600,00</b>	<b>-6 600,00</b>	<b>-2 600,00</b>	<b>-6 600,00</b>
<b>851300</b>	<b>Abwasserbeseitigung BA 13</b>						
<b>Mittelaufbringung (Erträge, Einzahlungen)</b>							
2/851300+810000	Stromlieferung	2114 13	7 000,00	7 000,00	7 000,00	7 000,00	7 000,00
2/851300+860000	Zinsenzuschüsse von KPC für Darlehen BA 13	2121 15	3 300,00	3 400,00	3 600,00	3 800,00	3 900,00
<b>Summe Mittelaufbr.</b>	<b>851300</b>	<b>Abwasserbeseitigung BA 13</b>	<b>10 300,00</b>	<b>10 400,00</b>	<b>10 600,00</b>	<b>10 800,00</b>	<b>10 900,00</b>
	<b>851</b>	<b>Betriebe der Abwasserbeseitigung</b>	<b>848 300,00</b>	<b>728 000,00</b>	<b>686 800,00</b>	<b>617 300,00</b>	<b>585 500,00</b>

		MVAG	VC	QU	VA 2023	Plan 2024	Plan 2025	Plan 2026	Plan 2027
		EH							
<b>851300</b>	<b>Abwasserbeseitigung BA 13</b>								
<b>Mittelverwendung (Aufwendungen, Auszahlungen)</b>									
1/851300-650000	Kreditzinsen Bank	2241	25		3 000,00	2 900,00	2 400,00	2 100,00	1 800,00
1/851300-680000	Planmäßige Abschreibung	2226			18 400,00	18 400,00	18 400,00	18 400,00	18 400,00
<b>Summe Mittelverw.</b>	<b>851300 Abwasserbeseitigung BA 13</b>				<b>21 400,00</b>	<b>21 300,00</b>	<b>20 800,00</b>	<b>20 500,00</b>	<b>20 200,00</b>
<b>Saldo</b>	<b>851300 Abwasserbeseitigung BA 13</b>				<b>-11 100,00</b>	<b>-10 900,00</b>	<b>-10 200,00</b>	<b>-9 700,00</b>	<b>-9 300,00</b>
	<b>851 Betriebe der Abwasserbeseitigung</b>				<b>632 200,00</b>	<b>503 400,00</b>	<b>484 900,00</b>	<b>487 500,00</b>	<b>469 600,00</b>
<b>Saldo</b>	<b>851 Betriebe der Abwasserbeseitigung</b>				<b>216 100,00</b>	<b>224 600,00</b>	<b>201 900,00</b>	<b>129 800,00</b>	<b>115 900,00</b>
<b>852</b>	<b>Betriebe der Müllbeseitigung</b>								
<b>852000</b>	<b>Müllbeseitigung</b>								
<b>Mittelaufbringung (Erträge, Einzahlungen)</b>									
2/852000+813000	Erträge aus der Auflösung von Investitionszuschüssen (Kapitaltransfers)	2127			600,00	600,00	600,00	600,00	600,00
2/852000+827000	Personalkostenrückersätze Verband	2116	18		200,00	200,00	200,00	200,00	200,00
2/852000+829000	Sonstige Einnahmen	2116	18		1 000,00	1 000,00	1 000,00	1 000,00	1 000,00
2/852000+862000	Verbandszuschuss	2121	15		8 200,00	8 200,00	8 200,00	8 200,00	8 200,00
<b>Summe Mittelaufbr.</b>	<b>852 Betriebe der Müllbeseitigung</b>				<b>10 000,00</b>	<b>10 000,00</b>	<b>10 000,00</b>	<b>10 000,00</b>	<b>10 000,00</b>
<b>852000</b>	<b>Müllbeseitigung</b>								
<b>Mittelverwendung (Aufwendungen, Auszahlungen)</b>									
1/852000-565000	Mehrleistungsvergütungen	2211	20		400,00	400,00	400,00	400,00	400,00
1/852000-613000	Instandhaltung Grundstückseinr.	2224	24		1 000,00	1 000,00	1 000,00	1 000,00	1 000,00
1/852000-680000	Planmäßige Abschreibung	2226			7 000,00	7 000,00	7 000,00	7 000,00	7 000,00
1/852000-720000	Personalaufwand-Bauhofarbeiter	2225	24	*	9 000,00	9 000,00	9 000,00	9 000,00	9 000,00
1/852000-720100	Sozialversicherung-Bauhofarbeiter	2225	24	*	2 000,00	2 000,00	2 000,00	2 000,00	2 000,00
1/852000-720200	Personalkosten-Verwaltung	2225	24	*	4 500,00	4 500,00	4 500,00	4 500,00	4 500,00
1/852000-720300	Sachaufwand-Verwaltung	2225	24	*	100,00	100,00	100,00	100,00	100,00
1/852000-720500	FBAF Bauhofarbeiter	2225	24	*	400,00	400,00	400,00	400,00	400,00
1/852000-724000	Diäten, Reisegebühren	2225	24		100,00	100,00	100,00	100,00	100,00
1/852000-729000	Sonstige Ausgaben	2225	24		3 000,00	3 000,00	3 000,00	3 000,00	3 000,00
<b>Summe Mittelverw.</b>	<b>852 Betriebe der Müllbeseitigung</b>				<b>27 500,00</b>	<b>27 500,00</b>	<b>27 500,00</b>	<b>27 500,00</b>	<b>27 500,00</b>
<b>Saldo</b>	<b>852 Betriebe der Müllbeseitigung</b>				<b>-17 500,00</b>	<b>-17 500,00</b>	<b>-17 500,00</b>	<b>-17 500,00</b>	<b>-17 500,00</b>

	MVAG	VC	QU	EH	VA 2023	Plan 2024	Plan 2025	Plan 2026	Plan 2027
<b>853</b>	<b>Betriebe für die Errichtung und Verwaltung von Wohn- und Geschäftsgebäuden</b>								
<b>853000</b>	<b>Wohn- und Geschäfts- gebäude</b>								
<b>Mittelaufbringung (Erträge, Einzahlungen)</b>									
2/853000+852000	Gebühren für Benützung Imker	2113	12		100,00	100,00	100,00	100,00	100,00
<b>Summe Mittelaufbr.</b>	<b>853</b>	<b>Betriebe für die Errichtung und Verwaltung von Wohn- und Geschäftsg</b>			<b>100,00</b>	<b>100,00</b>	<b>100,00</b>	<b>100,00</b>	<b>100,00</b>
<b>853000</b>	<b>Wohn- und Geschäfts- gebäude</b>								
<b>Mittelverwendung (Aufwendungen, Auszahlungen)</b>									
1/853000-614000	Instandhaltung	2224	24		300,00	300,00	300,00	300,00	300,00
<b>Summe Mittelverw.</b>	<b>853</b>	<b>Betriebe für die Errichtung und Verwaltung von Wohn- und Geschäftsg</b>			<b>300,00</b>	<b>300,00</b>	<b>300,00</b>	<b>300,00</b>	<b>300,00</b>
<b>Saldo</b>	<b>853</b>	<b>Betriebe für die Errichtung und Verwaltung von Wohn- und Geschäftsg</b>			<b>-200,00</b>	<b>-200,00</b>	<b>-200,00</b>	<b>-200,00</b>	<b>-200,00</b>
<b>859</b>	<b>Sonstige Betriebe mit marktbestimmter Tätigkeit</b>								
<b>859000</b>	<b>Breitbandinternet</b>								
<b>Mittelaufbringung (Erträge, Einzahlungen)</b>									
2/859000+803000	Veräußerungen von LWL-Leerrohr	2116	31		120 000,00				
2/859000+813000	Erträge aus der Auflösung von Investitionszuschüssen (Kapitaltransfers)	2127			300,00	300,00	300,00	300,00	300,00
<b>Summe Mittelaufbr.</b>	<b>859</b>	<b>Sonstige Betriebe mit marktbestimmter Tätigkeit</b>			<b>120 300,00</b>	<b>300,00</b>	<b>300,00</b>	<b>300,00</b>	<b>300,00</b>
	<b>85</b>	<b>Betriebe mit marktbestimmter Tätigkeit</b>			<b>1 124 200,00</b>	<b>867 600,00</b>	<b>824 600,00</b>	<b>755 100,00</b>	<b>722 900,00</b>
	<b>8</b>	<b>Dienstleistungen</b>			<b>1 798 800,00</b>	<b>1 847 700,00</b>	<b>990 500,00</b>	<b>928 300,00</b>	<b>888 800,00</b>
<b>859000</b>	<b>Breitbandinternet</b>								
<b>Mittelverwendung (Aufwendungen, Auszahlungen)</b>									
1/859000-600000	Stromkosten - Ortszentrale	2222	24		2 400,00	2 400,00	2 000,00	2 000,00	2 000,00
1/859000-680000	Planmäßige Abschreibung	2226			4 300,00	4 300,00	4 300,00	4 300,00	4 300,00
1/859000-683000	Verluste aus dem Abgang von Sachanlagen und immateriellen Vermögenswerten	2226			128 700,00				
<b>Summe Mittelverw.</b>	<b>859</b>	<b>Sonstige Betriebe mit marktbestimmter Tätigkeit</b>			<b>135 400,00</b>	<b>6 700,00</b>	<b>6 300,00</b>	<b>6 300,00</b>	<b>6 300,00</b>
	<b>85</b>	<b>Betriebe mit marktbestimmter Tätigkeit</b>			<b>1 029 600,00</b>	<b>759 900,00</b>	<b>729 000,00</b>	<b>727 000,00</b>	<b>694 500,00</b>
	<b>8</b>	<b>Dienstleistungen</b>			<b>1 449 800,00</b>	<b>1 557 800,00</b>	<b>1 155 900,00</b>	<b>1 159 100,00</b>	<b>1 130 600,00</b>
<b>Saldo</b>	<b>859</b>	<b>Sonstige Betriebe mit marktbestimmter Tätigkeit</b>			<b>-15 100,00</b>	<b>-6 400,00</b>	<b>-6 000,00</b>	<b>-6 000,00</b>	<b>-6 000,00</b>
	<b>85</b>	<b>Betriebe mit marktbestimmter Tätigkeit</b>			<b>94 600,00</b>	<b>107 700,00</b>	<b>95 600,00</b>	<b>28 100,00</b>	<b>28 400,00</b>
	<b>8</b>	<b>Dienstleistungen</b>			<b>349 000,00</b>	<b>289 900,00</b>	<b>-165 400,00</b>	<b>-230 800,00</b>	<b>-241 800,00</b>



	MVAG	VC	QU	EH	VA 2023	Plan 2024	Plan 2025	Plan 2026	Plan 2027
<b>9 Finanzwirtschaft</b>									
<b>90</b>	<b>Gesonderte Verwaltung</b>								
<b>900</b>	<b>Gesonderte Verwaltung</b>								
<b>900000</b>	<b>Gesonderte Verwaltung</b>								
<b>Mittelaufbringung (Erträge, Einzahlungen)</b>									
2/900000+829910	Sonstige Erträge - Rückführung von investiver Gebarung	2116	18		22 500,00	345 100,00			
2/900000+867000	Jagd- und Fischereiabgaben (Gemeindeanteile)	2124	16		100,00	100,00	100,00	100,00	100,00
<b>Summe Mittelaufbr.</b>	<b>900</b>	<b>Gesonderte Verwaltung</b>			<b>22 600,00</b>	<b>345 200,00</b>	<b>100,00</b>	<b>100,00</b>	<b>100,00</b>
	<b>90</b>	<b>Gesonderte Verwaltung</b>			<b>22 600,00</b>	<b>345 200,00</b>	<b>100,00</b>	<b>100,00</b>	<b>100,00</b>
<b>900000</b>	<b>Gesonderte Verwaltung</b>								
<b>Mittelverwendung (Aufwendungen, Auszahlungen)</b>									
<b>Summe Mittelverw.</b>	<b>900</b>	<b>Gesonderte Verwaltung</b>			<b>0,00</b>	<b>0,00</b>	<b>0,00</b>	<b>0,00</b>	<b>0,00</b>
	<b>90</b>	<b>Gesonderte Verwaltung</b>			<b>0,00</b>	<b>0,00</b>	<b>0,00</b>	<b>0,00</b>	<b>0,00</b>
<b>Saldo</b>	<b>900</b>	<b>Gesonderte Verwaltung</b>			<b>22 600,00</b>	<b>345 200,00</b>	<b>100,00</b>	<b>100,00</b>	<b>100,00</b>
	<b>90</b>	<b>Gesonderte Verwaltung</b>			<b>22 600,00</b>	<b>345 200,00</b>	<b>100,00</b>	<b>100,00</b>	<b>100,00</b>
<b>91</b>	<b>Kapitalvermögen und Stiftungen ohne eigene Rechtspersönlichkeit</b>								
<b>910</b>	<b>Geldverkehr</b>								
<b>910000</b>	<b>Geldverkehr</b>								
<b>Mittelaufbringung (Erträge, Einzahlungen)</b>									
2/910000+823000	Zinsen der Giro- und Spargirokonten	2131	14		200,00	200,00	200,00	200,00	200,00
<b>Summe Mittelaufbr.</b>	<b>910</b>	<b>Geldverkehr</b>			<b>200,00</b>	<b>200,00</b>	<b>200,00</b>	<b>200,00</b>	<b>200,00</b>
<b>910000</b>	<b>Geldverkehr</b>								
<b>Mittelverwendung (Aufwendungen, Auszahlungen)</b>									
1/910000-650000	Zinsen für Kassenkredit	2241	25		100,00	100,00	100,00	100,00	100,00
1/910000-659000	Geldverkehrsspesen	2244	24		2 000,00	2 000,00	2 000,00	2 000,00	2 000,00
1/910000-710000	Kapitalertragssteuer	2225	24		100,00	100,00	100,00	100,00	100,00
<b>Summe Mittelverw.</b>	<b>910</b>	<b>Geldverkehr</b>			<b>2 200,00</b>	<b>2 200,00</b>	<b>2 200,00</b>	<b>2 200,00</b>	<b>2 200,00</b>
<b>Saldo</b>	<b>910</b>	<b>Geldverkehr</b>			<b>-2 000,00</b>	<b>-2 000,00</b>	<b>-2 000,00</b>	<b>-2 000,00</b>	<b>-2 000,00</b>
<b>912</b>	<b>Rücklagen (soweit nicht aufteilbar)</b>								
<b>912000</b>	<b>Rücklagen</b>								
<b>Mittelaufbringung (Erträge, Einzahlungen)</b>									
2/912000+823000	sonstige Zinserträge - Anlagenkonto	2131	14		300,00	200,00	200,00	100,00	100,00
2/912000+829000	Erträge Abfertigungsversicherung Allgemein	2116	18		33 500,00				
<b>Summe Mittelaufbr.</b>	<b>912</b>	<b>Rücklagen (soweit nicht aufteilbar)</b>			<b>33 800,00</b>	<b>200,00</b>	<b>200,00</b>	<b>100,00</b>	<b>100,00</b>

		MVAG	VC	QU	VA 2023	Plan 2024	Plan 2025	Plan 2026	Plan 2027
		EH							
<b>912000</b>	<b>Rücklagen</b>								
<b>Mittelverwendung (Aufwendungen, Auszahlungen)</b>									
1/912000-659000	Geldverkehrsspesen	2244	24		600,00	600,00	600,00	600,00	600,00
1/912000-670000	Versicherungen-allg.Rücklage (Abfertigungsvers.)	2222	24		1 400,00	1 400,00	1 500,00	1 500,00	1 600,00
1/912000-710000	Kapitalertragssteuer	2225	24		100,00	100,00	100,00	100,00	100,00
<b>Summe Mittelverw.</b>	<b>912</b>	<b>Rücklagen (soweit nicht aufteilbar)</b>			<b>2 100,00</b>	<b>2 100,00</b>	<b>2 200,00</b>	<b>2 200,00</b>	<b>2 300,00</b>
<b>Saldo</b>	<b>912</b>	<b>Rücklagen (soweit nicht aufteilbar)</b>			<b>31 700,00</b>	<b>-1 900,00</b>	<b>-2 000,00</b>	<b>-2 100,00</b>	<b>-2 200,00</b>
<b>914</b>	<b>Beteiligungen</b>								
<b>914000</b>	<b>Investitions- und Tilgungszuschüsse zw.Untern. u.marktbest.Betr.Gemeind</b>								
<b>Mittelaufbringung (Erträge, Einzahlungen)</b>									
<b>Summe Mittelaufbr.</b>	<b>914</b>	<b>Beteiligungen</b>			<b>0,00</b>	<b>0,00</b>	<b>0,00</b>	<b>0,00</b>	<b>0,00</b>
	<b>91</b>	<b>Kapitalvermögen und Stiftungen ohne eigene Rechtspersönlichkeit</b>			<b>34 000,00</b>	<b>400,00</b>	<b>400,00</b>	<b>300,00</b>	<b>300,00</b>
<b>914000</b>	<b>Investitions- und Tilgungszuschüsse zw.Untern. u.marktbest.Betr.Gemeind</b>								
<b>Mittelverwendung (Aufwendungen, Auszahlungen)</b>									
1/914000-781000	Kostenbeiträge für Leistungen - Wirtschaftsraum Amstetten GmbH	2232	27		4 600,00	4 600,00	4 600,00		
<b>Summe Mittelverw.</b>	<b>914</b>	<b>Beteiligungen</b>			<b>4 600,00</b>	<b>4 600,00</b>	<b>4 600,00</b>	<b>0,00</b>	<b>0,00</b>
	<b>91</b>	<b>Kapitalvermögen und Stiftungen ohne eigene Rechtspersönlichkeit</b>			<b>8 900,00</b>	<b>8 900,00</b>	<b>9 000,00</b>	<b>4 400,00</b>	<b>4 500,00</b>
<b>Saldo</b>	<b>914</b>	<b>Beteiligungen</b>			<b>-4 600,00</b>	<b>-4 600,00</b>	<b>-4 600,00</b>	<b>0,00</b>	<b>0,00</b>
	<b>91</b>	<b>Kapitalvermögen und Stiftungen ohne eigene Rechtspersönlichkeit</b>			<b>25 100,00</b>	<b>-8 500,00</b>	<b>-8 600,00</b>	<b>-4 100,00</b>	<b>-4 200,00</b>

		MVAG	VC	QU	EH	VA 2023	Plan 2024	Plan 2025	Plan 2026	Plan 2027
<b>92</b>	<b>Öffentliche Abgaben</b>									
<b>920</b>	<b>Ausschließliche Gemeindeabgaben</b>									
<b>920000</b>	<b>Ausschließliche Gemeindeabgaben</b>									
<b>Mittelaufbringung (Erträge, Einzahlungen)</b>										
2/920000+830000	Grundsteuer A	2111	10			17 900,00	17 900,00	17 900,00	17 900,00	17 900,00
2/920000+831000	Grundsteuer B	2111	10			138 400,00	138 400,00	138 400,00	138 400,00	138 400,00
2/920000+833000	Kommunalsteuer	2111	10			282 900,00	250 000,00	250 000,00	250 000,00	250 000,00
2/920000+837000	Lustbarkeitsabgabe	2111	10			400,00	400,00	400,00	400,00	400,00
2/920000+838000	Hundeabgabe	2111	10			3 100,00	3 100,00	3 100,00	3 100,00	3 100,00
2/920000+841000	Gebrauchsabgabe	2111	10			27 000,00	27 000,00	27 000,00	27 000,00	27 000,00
2/920000+849000	Nebenansprüche (Mahngebühren, Säumniszuschläge)	2111	10			100,00	100,00	100,00	100,00	100,00
2/920000+850000	Aufschließungsabgaben	2111	10			184 900,00	257 700,00	57 000,00	57 000,00	57 000,00
2/920000+856000	Gemeindeverwaltungsabgaben	2111	10			9 000,00	9 000,00	9 000,00	9 000,00	9 000,00
2/920000+856100	Verwaltungsabgaben Standesamt	2111	10			1 000,00	1 000,00	1 000,00	1 000,00	1 000,00
2/920000+856300	Totenbeschauggebühren	2111	10			6 000,00	6 000,00	6 000,00	6 000,00	6 000,00
2/920000+857000	Kommissionsgebühren	2111	10			2 500,00	2 500,00	2 500,00	2 500,00	2 500,00
<b>Summe Mittelaufbr.</b>	<b>920 Ausschließliche Gemeindeabgaben</b>					<b>673 200,00</b>	<b>713 100,00</b>	<b>512 400,00</b>	<b>512 400,00</b>	<b>512 400,00</b>
<b>920000</b>	<b>Ausschließliche Gemeindeabgaben</b>									
<b>Mittelverwendung (Aufwendungen, Auszahlungen)</b>										
1/920000-752000	Kosten der Abgabeneinhebung	2231	26			9 400,00	9 400,00	9 400,00	9 400,00	9 400,00
<b>Summe Mittelverw.</b>	<b>920 Ausschließliche Gemeindeabgaben</b>					<b>9 400,00</b>	<b>9 400,00</b>	<b>9 400,00</b>	<b>9 400,00</b>	<b>9 400,00</b>
<b>Saldo</b>	<b>920 Ausschließliche Gemeindeabgaben</b>					<b>663 800,00</b>	<b>703 700,00</b>	<b>503 000,00</b>	<b>503 000,00</b>	<b>503 000,00</b>
<b>921</b>	<b>Zwischen Ländern und Gemeinden geteilte Abgaben</b>									
<b>921000</b>	<b>Zwischen Ländern und Gemeinden geteilte Abgaben</b>									
<b>Mittelaufbringung (Erträge, Einzahlungen)</b>										
2/921000+834000	Nächtigungstaxe	2111	10			2 600,00	2 600,00	2 600,00	2 600,00	2 600,00
2/921000+834100	Interessentenbeiträge	2111	10			10 900,00	10 900,00	10 900,00	10 900,00	10 900,00
<b>Summe Mittelaufbr.</b>	<b>921 Zwischen Ländern und Gemeinden geteilte Abgaben</b>					<b>13 500,00</b>	<b>13 500,00</b>	<b>13 500,00</b>	<b>13 500,00</b>	<b>13 500,00</b>
<b>921000</b>	<b>Zwischen Ländern und Gemeinden geteilte Abgaben</b>									
<b>Mittelverwendung (Aufwendungen, Auszahlungen)</b>										
<b>Summe Mittelverw.</b>	<b>921 Zwischen Ländern und Gemeinden geteilte Abgaben</b>					<b>0,00</b>	<b>0,00</b>	<b>0,00</b>	<b>0,00</b>	<b>0,00</b>
<b>Saldo</b>	<b>921 Zwischen Ländern und Gemeinden geteilte Abgaben</b>					<b>13 500,00</b>	<b>13 500,00</b>	<b>13 500,00</b>	<b>13 500,00</b>	<b>13 500,00</b>

		MVAG	VC	QU	EH	VA 2023	Plan 2024	Plan 2025	Plan 2026	Plan 2027
<b>925</b>	<b>Ertragsanteile an gemeinschaftlichen Bundesabgaben</b>									
<b>925000</b>	<b>Ertragsanteile</b>									
<b>Mittelaufbringung (Erträge, Einzahlungen)</b>										
2/925000+859400	Abgestufter Bevölkerungsschlüssel	2112	11			2 269 000,00	2 314 400,00	2 360 700,00	2 407 900,00	2 456 000,00
<b>Summe Mittelaufbr.</b>	<b>925</b>	<b>Ertragsanteile an gemeinschaftlichen Bundesabgaben</b>				<b>2 269 000,00</b>	<b>2 314 400,00</b>	<b>2 360 700,00</b>	<b>2 407 900,00</b>	<b>2 456 000,00</b>
	<b>92</b>	<b>Öffentliche Abgaben</b>				<b>2 955 700,00</b>	<b>3 041 000,00</b>	<b>2 886 600,00</b>	<b>2 933 800,00</b>	<b>2 981 900,00</b>
<b>925000</b>	<b>Ertragsanteile</b>									
<b>Mittelverwendung (Aufwendungen, Auszahlungen)</b>										
<b>Summe Mittelverw.</b>	<b>925</b>	<b>Ertragsanteile an gemeinschaftlichen Bundesabgaben</b>				<b>0,00</b>	<b>0,00</b>	<b>0,00</b>	<b>0,00</b>	<b>0,00</b>
	<b>92</b>	<b>Öffentliche Abgaben</b>				<b>9 400,00</b>	<b>9 400,00</b>	<b>9 400,00</b>	<b>9 400,00</b>	<b>9 400,00</b>
<b>Saldo</b>	<b>925</b>	<b>Ertragsanteile an gemeinschaftlichen Bundesabgaben</b>				<b>2 269 000,00</b>	<b>2 314 400,00</b>	<b>2 360 700,00</b>	<b>2 407 900,00</b>	<b>2 456 000,00</b>
	<b>92</b>	<b>Öffentliche Abgaben</b>				<b>2 946 300,00</b>	<b>3 031 600,00</b>	<b>2 877 200,00</b>	<b>2 924 400,00</b>	<b>2 972 500,00</b>
<b>94</b>	<b>Finanzzuweisungen und Zuschüsse</b>									
<b>940</b>	<b>Bedarfszuweisungen</b>									
<b>940000</b>	<b>Bedarfszuweisungen</b>									
<b>Mittelaufbringung (Erträge, Einzahlungen)</b>										
2/940000+861000	Strukturhilfe (BZI)	2121	15			130 000,00	130 000,00	130 000,00	130 000,00	130 000,00
<b>Summe Mittelaufbr.</b>	<b>940</b>	<b>Bedarfszuweisungen</b>				<b>130 000,00</b>	<b>130 000,00</b>	<b>130 000,00</b>	<b>130 000,00</b>	<b>130 000,00</b>
<b>940000</b>	<b>Bedarfszuweisungen</b>									
<b>Mittelverwendung (Aufwendungen, Auszahlungen)</b>										
<b>Summe Mittelverw.</b>	<b>940</b>	<b>Bedarfszuweisungen</b>				<b>0,00</b>	<b>0,00</b>	<b>0,00</b>	<b>0,00</b>	<b>0,00</b>
<b>Saldo</b>	<b>940</b>	<b>Bedarfszuweisungen</b>				<b>130 000,00</b>	<b>130 000,00</b>	<b>130 000,00</b>	<b>130 000,00</b>	<b>130 000,00</b>
<b>941</b>	<b>Sonstige Finanzzuweisungen nach dem FAG</b>									
<b>941000</b>	<b>Sonstige Finanzzuweisungen nach dem FAG</b>									
<b>Mittelaufbringung (Erträge, Einzahlungen)</b>										
2/941000+860000	Finanzzuweisungen des Bundes	2121	15			50 800,00	50 800,00	50 800,00	50 800,00	50 800,00
<b>Summe Mittelaufbr.</b>	<b>941</b>	<b>Sonstige Finanzzuweisungen nach dem FAG</b>				<b>50 800,00</b>	<b>50 800,00</b>	<b>50 800,00</b>	<b>50 800,00</b>	<b>50 800,00</b>
	<b>94</b>	<b>Finanzzuweisungen und Zuschüsse</b>				<b>180 800,00</b>	<b>180 800,00</b>	<b>180 800,00</b>	<b>180 800,00</b>	<b>180 800,00</b>
	<b>9</b>	<b>Finanzwirtschaft</b>				<b>3 193 100,00</b>	<b>3 567 400,00</b>	<b>3 067 900,00</b>	<b>3 115 000,00</b>	<b>3 163 100,00</b>

	MVAG	VC QU	EH	VA 2023	Plan 2024	Plan 2025	Plan 2026	Plan 2027
<b>941000</b>	<b>Sonstige Finanzzuweisungen nach dem FAG</b>							
<b>Mittelverwendung (Aufwendungen, Auszahlungen)</b>								
<b>Summe Mittelverw.</b>	<b>941</b>	<b>Sonstige Finanzzuweisungen nach dem FAG</b>		<b>0,00</b>	<b>0,00</b>	<b>0,00</b>	<b>0,00</b>	<b>0,00</b>
	<b>94</b>	<b>Finanzzuweisungen und Zuschüsse</b>		<b>0,00</b>	<b>0,00</b>	<b>0,00</b>	<b>0,00</b>	<b>0,00</b>
	<b>9</b>	<b>Finanzwirtschaft</b>		<b>18 300,00</b>	<b>18 300,00</b>	<b>18 400,00</b>	<b>13 800,00</b>	<b>13 900,00</b>
<b>Saldo</b>	<b>941</b>	<b>Sonstige Finanzzuweisungen nach dem FAG</b>		<b>50 800,00</b>	<b>50 800,00</b>	<b>50 800,00</b>	<b>50 800,00</b>	<b>50 800,00</b>
	<b>94</b>	<b>Finanzzuweisungen und Zuschüsse</b>		<b>180 800,00</b>	<b>180 800,00</b>	<b>180 800,00</b>	<b>180 800,00</b>	<b>180 800,00</b>
	<b>9</b>	<b>Finanzwirtschaft</b>		<b>3 174 800,00</b>	<b>3 549 100,00</b>	<b>3 049 500,00</b>	<b>3 101 200,00</b>	<b>3 149 200,00</b>
	<b>Gesamtsumme Mittelaufbringung</b>			<b>5 945 200,00</b>	<b>6 323 200,00</b>	<b>4 882 700,00</b>	<b>4 904 900,00</b>	<b>4 970 700,00</b>
	<b>Gesamtsumme Mittelverwendung</b>			<b>5 078 300,00</b>	<b>5 147 600,00</b>	<b>4 851 100,00</b>	<b>4 831 500,00</b>	<b>4 835 500,00</b>
	<b>Gesamtsaldo</b>			<b>866 900,00</b>	<b>1 175 600,00</b>	<b>31 600,00</b>	<b>73 400,00</b>	<b>135 200,00</b>

MFP - Finanzierungshaushalt Gesamt 1. und 2. Ebene  
- interne Vergütungen enthalten



MVAG	Mittelverwendungs- und aufbringungsgruppen (1. und 2. Ebene)	VA 2023	Plan 2024	Plan 2025	Plan 2026	Plan 2027
<b>311</b>	<b>Einzahlungen aus der operativen Verwaltungstätigkeit</b>	<b>4 223 900,00</b>	<b>4 477 400,00</b>	<b>3 939 000,00</b>	<b>3 994 500,00</b>	<b>4 041 100,00</b>
3111	Einzahlungen aus eigenen Abgaben	686 700,00	726 600,00	525 900,00	525 900,00	525 900,00
3112	Einzahlungen aus Ertragsanteilen	2 269 000,00	2 314 400,00	2 360 700,00	2 407 900,00	2 456 000,00
3113	Einzahlungen aus Gebühren	512 700,00	513 300,00	513 300,00	513 300,00	513 300,00
3114	Einzahlungen aus Leistungen	200 800,00	194 300,00	197 400,00	189 600,00	191 100,00
3115	Einzahlungen aus Besitz und wirtschaftlicher Tätigkeit	92 400,00	94 400,00	95 100,00	95 500,00	94 500,00
3116	Einzahlungen aus Veräußerung von geringwertigen Wirtschaftsgütern (GWG) und sonstige Einzahlungen	462 300,00	634 400,00	246 600,00	262 300,00	260 300,00
<b>312</b>	<b>Einzahlungen aus Transfers (ohne Kapitaltransfers)</b>	<b>776 700,00</b>	<b>721 800,00</b>	<b>636 800,00</b>	<b>637 100,00</b>	<b>665 200,00</b>
3121	Transferzahlungen von Trägern des öffentlichen Rechts	769 800,00	714 600,00	629 300,00	629 300,00	657 100,00
3122	Transferzahlungen von Beteiligungen	1 700,00	1 700,00	1 700,00	1 700,00	1 700,00
3123	Transferzahlungen von Unternehmen (inkl. Finanzunternehmen)					
3124	Transferzahlungen von Haushalte und Organisationen ohne Erwerbscharakter	5 200,00	5 500,00	5 800,00	6 100,00	6 400,00
3125	Transferzahlungen vom Ausland					
3126	Investitions- und Tilgungszuschüsse zwischen Unternehmungen und Betrieben der Gebietskörperschaft und der Gebietskörperschaft					
<b>313</b>	<b>Einzahlungen aus Finanzerträgen</b>	<b>1 000,00</b>	<b>900,00</b>	<b>900,00</b>	<b>800,00</b>	<b>800,00</b>
3131	Einzahlungen aus Zinserträgen	1 000,00	900,00	900,00	800,00	800,00
3133	Einzahlungen aus Gewinnentnahmen von marktbestimmten Betrieben					
3134	Sonstige Einzahlungen aus Finanzerträgen					
3135	Einzahlungen aus Dividenden/Gewinnausschüttungen					
<b>31</b>	<b>Summe Einzahlungen operative Gebarung</b>	<b>5 001 600,00</b>	<b>5 200 100,00</b>	<b>4 576 700,00</b>	<b>4 632 400,00</b>	<b>4 707 100,00</b>
<b>321</b>	<b>Auszahlungen aus Personalaufwand</b>	<b>862 300,00</b>	<b>882 000,00</b>	<b>925 600,00</b>	<b>953 200,00</b>	<b>981 700,00</b>
3211	Auszahlungen für Personalaufwand Bezüge, Nebengebühren, und Mehrleistungsvergütungen)	671 900,00	688 300,00	722 600,00	744 200,00	766 400,00
3212	Auszahlungen für gesetzliche und freiwillige Sozialaufwendungen	190 400,00	193 700,00	203 000,00	209 000,00	215 300,00
3213	Auszahlungen aus sonstigem Personalaufwand					
<b>322</b>	<b>Auszahlungen aus Sachaufwand (ohne Transferaufwand)</b>	<b>1 399 500,00</b>	<b>1 587 300,00</b>	<b>1 184 100,00</b>	<b>1 126 800,00</b>	<b>1 105 700,00</b>
3221	Auszahlungen für Gebrauchs- und Verbrauchsgüter, Handelswaren	88 600,00	75 000,00	69 700,00	74 000,00	69 000,00
3222	Auszahlungen für Verwaltungs- und Betriebsaufwand	217 900,00	217 400,00	182 100,00	182 100,00	182 200,00
3223	Auszahlungen für Leasing- und Mietaufwand	135 400,00	135 500,00	134 800,00	134 800,00	134 800,00
3224	Auszahlungen für Instandhaltung	179 600,00	197 700,00	192 200,00	147 000,00	142 700,00
3225	Sonstige Auszahlungen aus Sachaufwand	778 000,00	961 700,00	605 300,00	588 900,00	577 000,00
<b>323</b>	<b>Auszahlungen aus Transfers (ohne Kapitaltransfers)</b>	<b>1 768 800,00</b>	<b>1 761 400,00</b>	<b>1 845 400,00</b>	<b>1 842 800,00</b>	<b>1 872 400,00</b>
3231	Transferzahlungen an Träger des öffentlichen Rechts	1 436 200,00	1 471 700,00	1 548 500,00	1 546 800,00	1 566 400,00
3232	Transferzahlungen an Beteiligungen	4 600,00	4 600,00	4 600,00		



MVAG	Mittelverwendungs- und aufbringungsgruppen (1. und 2. Ebene)	VA 2023	Plan 2024	Plan 2025	Plan 2026	Plan 2027
3233	Transferzahlungen an Unternehmen (inkl. Finanzunternehmen)					
3234	Transferzahlungen an Haushalte und Organisationen ohne Erwerbscharakter	328 000,00	285 100,00	292 300,00	296 000,00	306 000,00
3235	Transferzahlungen an das Ausland					
3236	Investitions- und Tilgungszuschüsse zwischen Unternehmungen und Betrieben der Gebietskörperschaft und der Gebietskörperschaft					
<b>324</b>	<b>Auszahlungen aus Finanzaufwand</b>	<b>137 800,00</b>	<b>147 400,00</b>	<b>139 300,00</b>	<b>162 100,00</b>	<b>150 500,00</b>
3241	Auszahlungen für Zinsaufwand, für Finanzierungsleasing, für Forderungskauf, für Finanzschulden und derivative Finanzinstrumente mit Grundgeschäft	135 200,00	144 800,00	136 700,00	159 500,00	147 900,00
3242	Auszahlungen für Zinsen aus derivativen Finanzinstrumenten ohne Grundgeschäft					
3243	Auszahlung aus Gewinnentnahmen von marktbestimmten Betrieben					
3244	Sonstige Auszahlungen aus Finanzaufwendungen	2 600,00	2 600,00	2 600,00	2 600,00	2 600,00
<b>32</b>	<b>Summe Auszahlungen operative Gebarung</b>	<b>4 168 400,00</b>	<b>4 378 100,00</b>	<b>4 094 400,00</b>	<b>4 084 900,00</b>	<b>4 110 300,00</b>
<b>SA1</b>	<b>Saldo (1) Geldfluss aus der Operativen Gebarung (31 – 32)</b>	<b>833 200,00</b>	<b>822 000,00</b>	<b>482 300,00</b>	<b>547 500,00</b>	<b>596 800,00</b>
<b>331</b>	<b>Einzahlungen aus der Investitionstätigkeit</b>	<b>641 700,00</b>	<b>827 200,00</b>	<b>12 900,00</b>	<b>12 900,00</b>	<b>12 900,00</b>
3311	Einzahlungen aus der Veräußerung von immateriellem Vermögen					
3312	Einzahlungen aus der Veräußerung von Grundstücken und Grundstückeinrichtungen	508 800,00	814 300,00			
3313	Einzahlungen aus der Veräußerung von Gebäuden und Bauten					
3314	Einzahlungen aus der Veräußerung von technischen Anlagen, Fahrzeuge und Maschinen	120 000,00				
3315	Einzahlungen aus der Veräußerung von Amts-, Betriebs- und Geschäftsausstattung					
3316	Einzahlungen aus der Veräußerung von Kulturgütern					
3317	Einzahlungen aus der Veräußerung von Beteiligungen	12 900,00	12 900,00	12 900,00	12 900,00	12 900,00
<b>332</b>	<b>Einzahlungen aus der Rückzahlung von Darlehen sowie gewährten Vorschüssen</b>	<b>0,00</b>	<b>0,00</b>	<b>0,00</b>	<b>0,00</b>	<b>0,00</b>
3321	Einzahlungen aus Darlehen an Träger des öffentlichen Rechts					
3322	Einzahlungen aus Darlehen an Beteiligungen					
3323	Einzahlungen aus Darlehen an Unternehmen und Haushalte					
3325	Einzahlungen aus Vorschüssen und Anzahlungen					
<b>333</b>	<b>Einzahlungen aus Kapitaltransfers</b>	<b>227 300,00</b>	<b>120 100,00</b>	<b>44 100,00</b>	<b>32 200,00</b>	<b>148 900,00</b>
3331	Kapitaltransferzahlungen von Trägern des öffentlichen Rechts	113 100,00	68 400,00	29 100,00	16 200,00	78 900,00
3332	Kapitaltransferzahlungen von Beteiligungen					
3333	Kapitaltransferzahlungen von Unternehmen					
3334	Kapitaltransferzahlungen von Haushalten und Organisationen ohne Erwerbscharakter	114 200,00	51 700,00	15 000,00	16 000,00	70 000,00
3335	Kapitaltransferzahlungen vom Ausland					
<b>33</b>	<b>Summe Einzahlungen investive Gebarung</b>	<b>869 000,00</b>	<b>947 300,00</b>	<b>57 000,00</b>	<b>45 100,00</b>	<b>161 800,00</b>
<b>341</b>	<b>Auszahlungen aus der Investitionstätigkeit</b>	<b>1 453 100,00</b>	<b>889 200,00</b>	<b>1 280 700,00</b>	<b>354 000,00</b>	<b>531 500,00</b>

MVAG	Mittelverwendungs- und aufbringungsgruppen (1. und 2. Ebene)	VA 2023	Plan 2024	Plan 2025	Plan 2026	Plan 2027
3411	Auszahlungen für den Erwerb von immateriellem Vermögen	7 500,00	1 000,00	4 500,00	1 000,00	1 000,00
3412	Auszahlungen für den Erwerb von Grundstücken und Grundstückseinrichtungen	1 372 100,00	773 200,00	338 000,00	339 000,00	519 000,00
3413	Auszahlungen für den Erwerb von Gebäuden und Bauten		100 000,00			
3414	Auszahlungen für den Erwerb von technischen Anlagen, Fahrzeuge und Maschinen	7 500,00				
3415	Auszahlungen für den Erwerb von Amts-, Betriebs- und Geschäftsausstattung	66 000,00	15 000,00	18 200,00	14 000,00	11 500,00
3416	Auszahlungen für den Erwerb von Kulturgütern					
3417	Auszahlungen für den Erwerb von Beteiligungen			920 000,00		
<b>342</b>	<b>Auszahlungen von gewährten Darlehen sowie gewährten Vorschüssen</b>	<b>0,00</b>	<b>0,00</b>	<b>0,00</b>	<b>0,00</b>	<b>0,00</b>
3421	Auszahlung von Darlehen an Träger des öffentlichen Rechts					
3422	Auszahlung von Darlehen an Beteiligungen					
3423	Auszahlung von Darlehen an Unternehmen und Haushalte					
3425	Auszahlungen von Vorschüssen und Anzahlungen					
<b>343</b>	<b>Auszahlungen aus Kapitaltransfers</b>	<b>0,00</b>	<b>0,00</b>	<b>0,00</b>	<b>0,00</b>	<b>0,00</b>
3431	Kapitaltransferzahlungen an Träger des öffentlichen Rechts					
3432	Kapitaltransferzahlungen an Beteiligungen					
3433	Kapitaltransferzahlungen an Unternehmen (Finanzunternehmen)					
3434	Kapitaltransferzahlungen an Haushalte und Organisationen ohne Erwerbscharakter					
3435	Kapitaltransferzahlungen an das Ausland					
<b>34</b>	<b>Summe Auszahlungen investive Gebarung</b>	<b>1 453 100,00</b>	<b>889 200,00</b>	<b>1 280 700,00</b>	<b>354 000,00</b>	<b>531 500,00</b>
<b>SA2</b>	<b>Saldo (2) Geldfluss aus der Investiven Gebarung (33 – 34)</b>	<b>-584 100,00</b>	<b>58 100,00</b>	<b>-1 223 700,00</b>	<b>-308 900,00</b>	<b>-369 700,00</b>
<b>SA3</b>	<b>Saldo (3) Nettofinanzierungssaldo (Saldo 1 + Saldo 2)</b>	<b>249 100,00</b>	<b>880 100,00</b>	<b>-741 400,00</b>	<b>238 600,00</b>	<b>227 100,00</b>
<b>351</b>	<b>Einzahlungen aus der Aufnahme von Finanzschulden</b>	<b>758 300,00</b>	<b>404 700,00</b>	<b>920 000,00</b>	<b>0,00</b>	<b>0,00</b>
3511	Einzahlungen aus empfangenen Darlehen von öffentlichen Körperschaften und Rechtsträgern					
3512	Einzahlungen aus empfangenen Darlehen von Beteiligungen					
3513	Einzahlungen aus empfangenen Darlehen von Unternehmen und privaten Haushalten					
3514	Einzahlungen aus Finanzschulden (Finanzunternehmen)	758 300,00	404 700,00	920 000,00		
<b>353</b>	<b>Einzahlungen infolge eines Kapitaltausch bei derivativen Finanzinstrumenten mit Grundgeschäft</b>	<b>0,00</b>	<b>0,00</b>	<b>0,00</b>	<b>0,00</b>	<b>0,00</b>
3530	Einzahlungen infolge eines Kapitaltausch bei derivativen Finanzinstrumenten mit Grundgeschäft					
<b>355</b>	<b>Einzahlungen aus dem Abgang von Finanzinstrumenten</b>	<b>0,00</b>	<b>0,00</b>	<b>0,00</b>	<b>0,00</b>	<b>0,00</b>
3550	Einzahlungen aus dem Abgang von Finanzinstrumenten					
<b>35</b>	<b>Summe Einzahlungen aus der Finanzierungstätigkeit</b>	<b>758 300,00</b>	<b>404 700,00</b>	<b>920 000,00</b>	<b>0,00</b>	<b>0,00</b>

MVAG	Mittelverwendungs- und aufbringungsgruppen (1. und 2. Ebene)	VA 2023	Plan 2024	Plan 2025	Plan 2026	Plan 2027
<b>361</b>	<b>Auszahlungen aus der Tilgung von Finanzschulden</b>	<b>1 071 400,00</b>	<b>1 013 800,00</b>	<b>530 500,00</b>	<b>506 200,00</b>	<b>424 500,00</b>
3611	Auszahlungen aus empfangenen Darlehen von öffentlichen Körperschaften und Rechtsträgern	169 900,00	173 200,00	176 800,00	180 300,00	98 500,00
3612	Auszahlungen aus empfangenen Darlehen von Beteiligungen					
3613	Auszahlungen aus empfangenen Darlehen von Unternehmen und privaten Haushalten					
3614	Auszahlungen aus Finanzschulden	901 500,00	840 600,00	353 700,00	325 900,00	326 000,00
3615	Auszahlung aus der Rückzahlung von Leasingverbindlichkeiten					
<b>363</b>	<b>Auszahlungen infolge eines Kapitaltausch bei derivativen Finanzinstrumenten mit Grundgeschäft</b>	<b>0,00</b>	<b>0,00</b>	<b>0,00</b>	<b>0,00</b>	<b>0,00</b>
3630	Auszahlungen infolge eines Kapitaltausch bei derivativen Finanzinstrumenten mit Grundgeschäft					
<b>365</b>	<b>Auszahlungen für den Erwerb von Finanzinstrumenten</b>	<b>0,00</b>	<b>0,00</b>	<b>0,00</b>	<b>0,00</b>	<b>0,00</b>
3650	Auszahlungen für den Erwerb von Finanzinstrumenten					
<b>36</b>	<b>Summe Auszahlungen aus der Finanzierungstätigkeit</b>	<b>1 071 400,00</b>	<b>1 013 800,00</b>	<b>530 500,00</b>	<b>506 200,00</b>	<b>424 500,00</b>
<b>SA4</b>	<b>Saldo (4) Geldfluss aus der Finanzierungstätigkeit (35 – 36)</b>	<b>-313 100,00</b>	<b>-609 100,00</b>	<b>389 500,00</b>	<b>-506 200,00</b>	<b>-424 500,00</b>
<b>SA5</b>	<b>Saldo (5) Geldfluss aus der voranschlagswirksamen Gebarung (Saldo 3 + Saldo 4)</b>	<b>-64 000,00</b>	<b>271 000,00</b>	<b>-351 900,00</b>	<b>-267 600,00</b>	<b>-197 400,00</b>

MFP - Finanzierungsvoranschlag Detailnachweis



		MVAG	VC	QU	VA 2023	Plan 2024	Plan 2025	Plan 2026	Plan 2027
		FH							
<b>0 Vertretungskörper und allgemeine Verwaltung</b>									
<b>00</b>	<b>Gewählte Gemeindeorgane</b>								
<b>000</b>	<b>Gewählte Gemeindeorgane</b>								
<b>000000</b>	<b>Gewählte Gemeinde- organe</b>								
<b>Mittelaufbringung (Erträge, Einzahlungen)</b>									
2/000000+865000	Laufende Transferzahlungen von Versicherungen	3122	16		1 700,00	1 700,00	1 700,00	1 700,00	1 700,00
<b>Summe Mittelaufbr.</b>	<b>000 Gewählte Gemeindeorgane</b>				<b>1 700,00</b>	<b>1 700,00</b>	<b>1 700,00</b>	<b>1 700,00</b>	<b>1 700,00</b>
	<b>00 Gewählte Gemeindeorgane</b>				<b>1 700,00</b>	<b>1 700,00</b>	<b>1 700,00</b>	<b>1 700,00</b>	<b>1 700,00</b>
<b>000000</b>	<b>Gewählte Gemeinde- organe</b>								
<b>Mittelverwendung (Aufwendungen, Auszahlungen)</b>									
1/000000-582000	DGB-Sozialversicherung	3212	20		9 200,00	9 700,00	10 200,00	10 500,00	10 800,00
1/000000-631000	Telekommunikations- dienste	3222	24		800,00	800,00	800,00	800,00	800,00
1/000000-670000	Versicherungen	3222	24		600,00	600,00	600,00	600,00	600,00
1/000000-721000	Bezüge der Organe	3225	22		112 500,00	118 200,00	124 100,00	127 800,00	131 700,00
1/000000-723000	Amtspauschalien und Repräsentationsausgaben	3225	24		1 500,00	1 500,00	1 500,00	1 500,00	1 500,00
1/000000-724000	Diäten, Reisegebühren	3225	24		1 000,00	1 000,00	1 000,00	1 000,00	1 000,00
1/000000-757000	Schulung der Gemeinde- funktionäre	3234	27		3 300,00	3 300,00	3 300,00	3 300,00	3 300,00
1/000000-760000	Pensionen und sonstige Ruhebezüge	3234	21		22 300,00	23 400,00	24 600,00	25 300,00	26 100,00
<b>Summe Mittelverw.</b>	<b>000 Gewählte Gemeindeorgane</b>				<b>151 200,00</b>	<b>158 500,00</b>	<b>166 100,00</b>	<b>170 800,00</b>	<b>175 800,00</b>
	<b>00 Gewählte Gemeindeorgane</b>				<b>151 200,00</b>	<b>158 500,00</b>	<b>166 100,00</b>	<b>170 800,00</b>	<b>175 800,00</b>
<b>Saldo</b>	<b>000 Gewählte Gemeindeorgane</b>				<b>-149 500,00</b>	<b>-156 800,00</b>	<b>-164 400,00</b>	<b>-169 100,00</b>	<b>-174 100,00</b>
	<b>00 Gewählte Gemeindeorgane</b>				<b>-149 500,00</b>	<b>-156 800,00</b>	<b>-164 400,00</b>	<b>-169 100,00</b>	<b>-174 100,00</b>

		MVAG	VC	QU	VA 2023	Plan 2024	Plan 2025	Plan 2026	Plan 2027
		FH							
<b>01</b>	<b>Hauptverwaltung</b>								
<b>010</b>	<b>Zentralamt</b>								
<b>010000</b>	<b>Gemeindeamt</b>								
<b>Mittelaufbringung (Erträge, Einzahlungen)</b>									
2/010000+816000	Porto- und Telefongebührenersätze	3114	13		100,00	100,00	100,00	100,00	100,00
2/010000+816100	Rückersätze für Fotokopien	3114	13		200,00	200,00	200,00	200,00	200,00
2/010000+816200	Verwaltungskosten KG von HSG und VS	3114	13		6 700,00	6 700,00	6 700,00	6 700,00	6 700,00
2/010000+816210	Verwaltungskosten KG von Donaueberg	3114	13		2 400,00	2 400,00	2 400,00	2 400,00	2 400,00
2/010000+816300	Rückersätze - Personalkosten der Verwaltung von Müll, Wasser, Kanal	3114	13	*	26 000,00	26 000,00	26 000,00	26 000,00	26 000,00
2/010000+828000	Rückersätze von Ausgaben	3116	18		2 100,00	2 100,00	2 100,00	2 100,00	2 100,00
2/010000+828200	Rückersätze-Sachaufwand Müll,Wasser,Kanal	3116	18	*	500,00	500,00	500,00	500,00	500,00
2/010000+828300	Rückersatz von Ausgaben f. Lautsprecheranlage, Beamer, etc.	3116	18		100,00	100,00	100,00	100,00	100,00
2/010000+829000	Sonst. Einnahmen, Litfaßsäule, etc.	3116	18		400,00	400,00	400,00	400,00	400,00
2/010000+852000	Benützung der Schulküche	3113	12		1 500,00	1 500,00	1 500,00	1 500,00	1 500,00
<b>Summe Mittelaufbr.</b>	<b>010 Zentralamt</b>				<b>40 000,00</b>	<b>40 000,00</b>	<b>40 000,00</b>	<b>40 000,00</b>	<b>40 000,00</b>

		MVAG	VC	QU	VA 2023	Plan 2024	Plan 2025	Plan 2026	Plan 2027
		FH							
<b>010000</b>	<b>Gemeindeamt</b>								
<b>Mittelverwendung (Aufwendungen, Auszahlungen)</b>									
1/010000-042000	Amtsausstattung	3415	2	41	22 500,00	5 000,00	11 700,00	7 500,00	5 000,00
1/010000-070000	Softwarelizenzen	3411	2	42	1 500,00	1 000,00	4 500,00	1 000,00	1 000,00
1/010000-400000	geringw. Wirtschaftsgüter	3221		23	1 500,00	1 000,00	1 000,00	1 000,00	1 000,00
1/010000-400100	Dienstbekleidung	3221		23	100,00	100,00	100,00	100,00	100,00
1/010000-456000	Schreib-, Zeichen- und sonstige Büromittel	3221		23	3 500,00	3 500,00	3 500,00	3 500,00	3 500,00
1/010000-457000	Druckwerke	3221		23	1 000,00	1 000,00	1 000,00	1 000,00	1 000,00
1/010000-459000	Sonstige Verbrauchsgüter - Kopien	3221		23	4 000,00	4 000,00	4 000,00	4 000,00	4 000,00
1/010000-510000	Bezüge für VB Besoldungsgruppe I	3211		20	189 700,00	192 600,00	202 200,00	208 300,00	214 500,00
1/010000-522000	Geldbezüge der nicht ganzjährig beschäftigten Angestellten	3211		20	10 000,00				
1/010000-565000	Mehrleistungsvergütungen	3211		20	13 900,00	14 400,00	15 100,00	15 600,00	16 100,00
1/010000-569000	Fehlgeldentschädigung	3211		20	1 900,00	2 000,00	2 100,00	2 200,00	2 300,00
1/010000-580000	DGB Ausgleichsfonds FB	3212		20	12 000,00	8 400,00	8 800,00	9 100,00	9 400,00
1/010000-582000	DGB Sozialversicherung	3212		20	45 100,00	45 700,00	48 000,00	49 400,00	50 900,00
1/010000-616000	Instandh. v. Maschinen und maschin. Anlagen. Kopierer, Virenschutz	3224		24	1 000,00	1 000,00	1 000,00	1 000,00	1 000,00
1/010000-630000	Postdienste	3222		24	4 000,00	4 000,00	4 000,00	4 000,00	4 000,00
1/010000-631000	Telekommunikationsdienste	3222		24	1 400,00	1 400,00	1 400,00	1 400,00	1 400,00
1/010000-631100	Internet Homepage	3222		24	2 400,00	2 400,00	2 400,00	2 400,00	2 400,00
1/010000-640200	Beratungskosten	3222		24	5 000,00	5 000,00	5 000,00	5 000,00	5 000,00
1/010000-670000	Versicherungen	3222		24	4 500,00	4 500,00	4 500,00	4 500,00	4 500,00
1/010000-700000	Mietaufwand - Kopierer	3223		24	2 300,00	2 300,00	2 300,00	2 300,00	2 300,00
1/010000-700100	Software - Anmietung	3223		24	800,00	800,00	800,00	800,00	800,00
1/010000-724000	Reisegebühren	3225		24	3 700,00	2 500,00	2 500,00	2 500,00	2 500,00
1/010000-728000	Kosten DCE Lohn + Wartung Software Gemdat	3225		24	16 000,00	16 000,00	16 000,00	16 000,00	16 000,00
1/010000-728100	Entgelte für sonstige Leistungen - Datenschutzbeauftragter	3225		24	600,00	600,00	16 300,00	600,00	600,00
1/010000-729000	Sonstige Ausgaben	3225		24	1 000,00	500,00	500,00	500,00	500,00
<b>Summe Mittelverw.</b>	<b>010 Zentralamt</b>				<b>349 400,00</b>	<b>319 700,00</b>	<b>358 700,00</b>	<b>343 700,00</b>	<b>349 800,00</b>
<b>Saldo</b>	<b>010 Zentralamt</b>				<b>-309 400,00</b>	<b>-279 700,00</b>	<b>-318 700,00</b>	<b>-303 700,00</b>	<b>-309 800,00</b>
<b>019</b>	<b>Repräsentation</b>								
<b>019000</b>	<b>Repräsentation</b>								
<b>Mittelaufbringung (Erträge, Einzahlungen)</b>									
<b>Summe Mittelaufbr.</b>	<b>019 Repräsentation</b>				<b>0,00</b>	<b>0,00</b>	<b>0,00</b>	<b>0,00</b>	<b>0,00</b>
	<b>01 Hauptverwaltung</b>				<b>40 000,00</b>	<b>40 000,00</b>	<b>40 000,00</b>	<b>40 000,00</b>	<b>40 000,00</b>



		MVAG	VC	QU	VA 2023	Plan 2024	Plan 2025	Plan 2026	Plan 2027
		FH							
<b>019000</b>	<b>Repräsentation</b>								
<b>Mittelverwendung (Aufwendungen, Auszahlungen)</b>									
1/019000-723000	Repräsentationsausgaben	3225	24		2 000,00	2 700,00	2 000,00	2 000,00	2 000,00
1/019000-723100	Weihnachtsgeschenke	3225	24		1 000,00	1 000,00	1 000,00	1 000,00	1 000,00
<b>Summe Mittelverw.</b>	<b>019 Repräsentation</b>				<b>3 000,00</b>	<b>3 700,00</b>	<b>3 000,00</b>	<b>3 000,00</b>	<b>3 000,00</b>
	<b>01 Hauptverwaltung</b>				<b>352 400,00</b>	<b>323 400,00</b>	<b>361 700,00</b>	<b>346 700,00</b>	<b>352 800,00</b>
<b>Saldo</b>	<b>019 Repräsentation</b>				<b>-3 000,00</b>	<b>-3 700,00</b>	<b>-3 000,00</b>	<b>-3 000,00</b>	<b>-3 000,00</b>
	<b>01 Hauptverwaltung</b>				<b>-312 400,00</b>	<b>-283 400,00</b>	<b>-321 700,00</b>	<b>-306 700,00</b>	<b>-312 800,00</b>
<b>02</b>	<b>Hauptverwaltung</b>								
<b>021</b>	<b>Statistisches Amt</b>								
<b>021000</b>	<b>Statistik</b>								
<b>Mittelaufbringung (Erträge, Einzahlungen)</b>									
2/021000+816000	Ersätze für statistische Erhebungen	3114	13		100,00	100,00	100,00	100,00	100,00
<b>Summe Mittelaufbr.</b>	<b>021 Statistisches Amt</b>				<b>100,00</b>	<b>100,00</b>	<b>100,00</b>	<b>100,00</b>	<b>100,00</b>
<b>021000</b>	<b>Statistik</b>								
<b>Mittelverwendung (Aufwendungen, Auszahlungen)</b>									
<b>Summe Mittelverw.</b>	<b>021 Statistisches Amt</b>				<b>0,00</b>	<b>0,00</b>	<b>0,00</b>	<b>0,00</b>	<b>0,00</b>
<b>Saldo</b>	<b>021 Statistisches Amt</b>				<b>100,00</b>	<b>100,00</b>	<b>100,00</b>	<b>100,00</b>	<b>100,00</b>
<b>022</b>	<b>Standesamt</b>								
<b>022000</b>	<b>Standesamt</b>								
<b>Mittelaufbringung (Erträge, Einzahlungen)</b>									
<b>Summe Mittelaufbr.</b>	<b>022 Standesamt</b>				<b>0,00</b>	<b>0,00</b>	<b>0,00</b>	<b>0,00</b>	<b>0,00</b>
<b>022000</b>	<b>Standesamt</b>								
<b>Mittelverwendung (Aufwendungen, Auszahlungen)</b>									
1/022000-400000	Geringwertige Wirtschaftsgüter (GWG)	3221	23		1 500,00				
1/022000-400100	Dienstbekleidung	3221	23		600,00	600,00	600,00	600,00	600,00
1/022000-457000	Druckwerke	3221	23		400,00	400,00	400,00	400,00	400,00
1/022000-580000	DGB Ausgleichsfonds FB	3212	20		100,00	100,00	100,00	100,00	100,00
1/022000-582000	DGB-Sozialversicherung	3212	20		100,00	100,00	100,00	100,00	100,00
1/022000-726000	Mitgliedsbeiträge	3225	24		200,00	200,00	200,00	200,00	200,00
<b>Summe Mittelverw.</b>	<b>022 Standesamt</b>				<b>2 900,00</b>	<b>1 400,00</b>	<b>1 400,00</b>	<b>1 400,00</b>	<b>1 400,00</b>
<b>Saldo</b>	<b>022 Standesamt</b>				<b>-2 900,00</b>	<b>-1 400,00</b>	<b>-1 400,00</b>	<b>-1 400,00</b>	<b>-1 400,00</b>

		MVAG	VC	QU	VA 2023	Plan 2024	Plan 2025	Plan 2026	Plan 2027
		FH							
<b>023</b>	<b>Einwohneramt</b>								
<b>023000</b>	<b>Einwohneramt</b>								
<b>Mittelaufbringung (Erträge, Einzahlungen)</b>									
2/023000+828000	Drucksortenrückersätze	3116	18		300,00	300,00	300,00	300,00	300,00
<b>Summe Mittelaufbr.</b>	<b>023 Einwohneramt</b>				<b>300,00</b>	<b>300,00</b>	<b>300,00</b>	<b>300,00</b>	<b>300,00</b>
<b>023000</b>	<b>Einwohneramt</b>								
<b>Mittelverwendung (Aufwendungen, Auszahlungen)</b>									
1/023000-457000	Druckwerke	3221	23		400,00	400,00	400,00	400,00	400,00
1/023000-728000	EDV Kosten Meldeamt	3225	24		1 000,00	1 000,00	1 000,00	1 000,00	1 000,00
<b>Summe Mittelverw.</b>	<b>023 Einwohneramt</b>				<b>1 400,00</b>	<b>1 400,00</b>	<b>1 400,00</b>	<b>1 400,00</b>	<b>1 400,00</b>
<b>Saldo</b>	<b>023 Einwohneramt</b>				<b>-1 100,00</b>	<b>-1 100,00</b>	<b>-1 100,00</b>	<b>-1 100,00</b>	<b>-1 100,00</b>
<b>024</b>	<b>Wahlamt</b>								
<b>024000</b>	<b>Wahlamt</b>								
<b>Mittelaufbringung (Erträge, Einzahlungen)</b>									
2/024000+816000	Rückersätze	3114	13		3 000,00	6 000,00	3 000,00	1 000,00	
<b>Summe Mittelaufbr.</b>	<b>024 Wahlamt</b>				<b>3 000,00</b>	<b>6 000,00</b>	<b>3 000,00</b>	<b>1 000,00</b>	<b>0,00</b>
<b>024000</b>	<b>Wahlamt</b>								
<b>Mittelverwendung (Aufwendungen, Auszahlungen)</b>									
1/024000-728000	Durchführung der Wahlen	3225	24		6 000,00	12 000,00	7 000,00		
1/024000-728100	Durchführung der Volksbegehren	3225	24		500,00	500,00	500,00	500,00	500,00
<b>Summe Mittelverw.</b>	<b>024 Wahlamt</b>				<b>6 500,00</b>	<b>12 500,00</b>	<b>7 500,00</b>	<b>500,00</b>	<b>500,00</b>
<b>Saldo</b>	<b>024 Wahlamt</b>				<b>-3 500,00</b>	<b>-6 500,00</b>	<b>-4 500,00</b>	<b>500,00</b>	<b>-500,00</b>
<b>025</b>	<b>Staatsbürgerschaft</b>								
<b>025000</b>	<b>Staatsbürgerschafts- evidenz</b>								
<b>Mittelaufbringung (Erträge, Einzahlungen)</b>									
2/025000+861000	Transfers von Land NÖ	3121	15		400,00	400,00	400,00	400,00	400,00
<b>Summe Mittelaufbr.</b>	<b>025 Staatsbürgerschaft</b>				<b>400,00</b>	<b>400,00</b>	<b>400,00</b>	<b>400,00</b>	<b>400,00</b>
<b>025000</b>	<b>Staatsbürgerschafts- evidenz</b>								
<b>Mittelverwendung (Aufwendungen, Auszahlungen)</b>									
1/025000-457000	Druckwerke	3221	23		100,00	100,00	100,00	100,00	100,00
<b>Summe Mittelverw.</b>	<b>025 Staatsbürgerschaft</b>				<b>100,00</b>	<b>100,00</b>	<b>100,00</b>	<b>100,00</b>	<b>100,00</b>
<b>Saldo</b>	<b>025 Staatsbürgerschaft</b>				<b>300,00</b>	<b>300,00</b>	<b>300,00</b>	<b>300,00</b>	<b>300,00</b>

		MVAG	VC	QU	VA 2023	Plan 2024	Plan 2025	Plan 2026	Plan 2027
		FH							
<b>029</b>	<b>Amtsgebäude</b>								
<b>029000</b>	<b>Amtsgebäude</b>								
<b>Mittelaufbringung (Erträge, Einzahlungen)</b>									
2/029000+828000	Rückersätze von Ausgaben	3116	18		100,00	100,00	100,00	100,00	100,00
2/029000+863000	Entgeltfortzahlung-AUVA	3121	15		300,00	300,00			
<b>Summe Mittelaufbr.</b>	<b>029 Amtsggebäude</b>				<b>400,00</b>	<b>400,00</b>	<b>100,00</b>	<b>100,00</b>	<b>100,00</b>
	<b>02 Hauptverwaltung</b>				<b>4 200,00</b>	<b>7 200,00</b>	<b>3 900,00</b>	<b>1 900,00</b>	<b>900,00</b>
<b>029000</b>	<b>Amtsgebäude</b>								
<b>Mittelverwendung (Aufwendungen, Auszahlungen)</b>									
1/029000-042000	Amtsausstattung	3415	2	41	6 500,00	4 500,00	1 000,00	1 000,00	1 000,00
1/029000-400000	geringw. Amtsausstattung	3221	23		2 100,00	1 800,00	800,00	800,00	800,00
1/029000-400100	Dienstbekleidung	3221	23		100,00	100,00	100,00	100,00	100,00
1/029000-454000	Reinigungsmittel	3221	23		500,00	500,00	500,00	500,00	500,00
1/029000-511000	Bezüge VB	3211	20		8 400,00	8 800,00	9 200,00	9 500,00	9 800,00
1/029000-523000	Arbeiter nicht ganzjähr.beschäftigt	3211	20		1 500,00	1 600,00	1 700,00	1 800,00	1 900,00
1/029000-580000	DGB Ausgleichsfonds FB	3212	20		500,00	500,00	500,00	500,00	500,00
1/029000-582000	DGB-Sozialversicherung	3212	20		2 300,00	2 400,00	2 500,00	2 600,00	2 700,00
1/029000-600000	Strom Amtsggebäude	3222	24		15 300,00	15 300,00	9 000,00	9 000,00	9 000,00
1/029000-614000	Instandhaltung des Gebäudes	3224	24		9 800,00	3 800,00	13 800,00	7 800,00	3 800,00
1/029000-670000	Versicherungen	3222	24		1 000,00	1 000,00	1 000,00	1 000,00	1 000,00
1/029000-700000	Anmietung Sitzungs- saal	3223	24		5 200,00	5 200,00	5 200,00	5 200,00	5 200,00
1/029000-700100	Miete und Betriebskosten Gemeindelager-Donauberg	3223	24		5 200,00	5 200,00	5 200,00	5 200,00	5 200,00
1/029000-710000	Öffentliche Abgaben	3225	24		1 000,00	1 000,00	1 000,00	1 000,00	1 000,00
<b>Summe Mittelverw.</b>	<b>029 Amtsggebäude</b>				<b>59 400,00</b>	<b>51 700,00</b>	<b>51 500,00</b>	<b>46 000,00</b>	<b>42 500,00</b>
	<b>02 Hauptverwaltung</b>				<b>70 300,00</b>	<b>67 100,00</b>	<b>61 900,00</b>	<b>49 400,00</b>	<b>45 900,00</b>
<b>Saldo</b>	<b>029 Amtsggebäude</b>				<b>-59 000,00</b>	<b>-51 300,00</b>	<b>-51 400,00</b>	<b>-45 900,00</b>	<b>-42 400,00</b>
	<b>02 Hauptverwaltung</b>				<b>-66 100,00</b>	<b>-59 900,00</b>	<b>-58 000,00</b>	<b>-47 500,00</b>	<b>-45 000,00</b>
<b>03</b>	<b>Bauverwaltung</b>								
<b>031</b>	<b>Amt für Raumordnung und Raumplanung</b>								
<b>031000</b>	<b>Raumordnung und Raumplanung</b>								
<b>Mittelaufbringung (Erträge, Einzahlungen)</b>									
<b>Summe Mittelaufbr.</b>	<b>031 Amt für Raumordnung und Raumplanung</b>				<b>0,00</b>	<b>0,00</b>	<b>0,00</b>	<b>0,00</b>	<b>0,00</b>

	MVAG	VC	QU	VA 2023	Plan 2024	Plan 2025	Plan 2026	Plan 2027
	FH							
<b>031000</b>	<b>Raumordnung und Raumplanung</b>							
<b>Mittelverwendung (Aufwendungen, Auszahlungen)</b>								
1/031000-728000	Flächenwidmungsplan-Änderungen	3225	24	16 200,00	7 000,00	7 000,00	7 000,00	7 000,00
<b>Summe Mittelverw.</b>	<b>031</b>	<b>Amt für Raumordnung und Raumplanung</b>		<b>16 200,00</b>	<b>7 000,00</b>	<b>7 000,00</b>	<b>7 000,00</b>	<b>7 000,00</b>
<b>Saldo</b>	<b>031</b>	<b>Amt für Raumordnung und Raumplanung</b>		<b>-16 200,00</b>	<b>-7 000,00</b>	<b>-7 000,00</b>	<b>-7 000,00</b>	<b>-7 000,00</b>
<b>032</b>	<b>Vermessungsamt</b>							
<b>032000</b>	<b>Eich- und Vermessungs- wesen</b>							
<b>Mittelaufbringung (Erträge, Einzahlungen)</b>								
<b>Summe Mittelaufbr.</b>	<b>032</b>	<b>Vermessungsamt</b>		<b>0,00</b>	<b>0,00</b>	<b>0,00</b>	<b>0,00</b>	<b>0,00</b>
	<b>03</b>	<b>Bauverwaltung</b>		<b>0,00</b>	<b>0,00</b>	<b>0,00</b>	<b>0,00</b>	<b>0,00</b>
<b>032000</b>	<b>Eich- und Vermessungs- wesen</b>							
<b>Mittelverwendung (Aufwendungen, Auszahlungen)</b>								
1/032000-618000	Wartung DKM	3224	24	3 000,00	3 000,00	3 000,00	3 000,00	3 000,00
1/032000-728000	Vermarktung des Gemeindegebietes	3225	24	4 000,00	4 000,00	4 000,00	4 000,00	4 000,00
1/032000-728100	Erstellung digitaler Ortsplan	3225	24	800,00	800,00	800,00	800,00	800,00
<b>Summe Mittelverw.</b>	<b>032</b>	<b>Vermessungsamt</b>		<b>7 800,00</b>	<b>7 800,00</b>	<b>7 800,00</b>	<b>7 800,00</b>	<b>7 800,00</b>
	<b>03</b>	<b>Bauverwaltung</b>		<b>24 000,00</b>	<b>14 800,00</b>	<b>14 800,00</b>	<b>14 800,00</b>	<b>14 800,00</b>
<b>Saldo</b>	<b>032</b>	<b>Vermessungsamt</b>		<b>-7 800,00</b>	<b>-7 800,00</b>	<b>-7 800,00</b>	<b>-7 800,00</b>	<b>-7 800,00</b>
	<b>03</b>	<b>Bauverwaltung</b>		<b>-24 000,00</b>	<b>-14 800,00</b>	<b>-14 800,00</b>	<b>-14 800,00</b>	<b>-14 800,00</b>
<b>06</b>	<b>Sonstige Maßnahmen</b>							
<b>060</b>	<b>Beiträge an Verbände, Vereine oder sonstige Organisationen</b>							
<b>060000</b>	<b>Beiträge an Vereine und sonst.Organisation</b>							
<b>Mittelaufbringung (Erträge, Einzahlungen)</b>								
<b>Summe Mittelaufbr.</b>	<b>060</b>	<b>Beiträge an Verbände, Vereine oder sonstige Organisa</b>		<b>0,00</b>	<b>0,00</b>	<b>0,00</b>	<b>0,00</b>	<b>0,00</b>
<b>060000</b>	<b>Beiträge an Vereine und sonst.Organisation</b>							
<b>Mittelverwendung (Aufwendungen, Auszahlungen)</b>								
1/060000-726000	Mitgliedsbeiträge an Institutionen	3225	24	22 600,00	22 600,00	22 600,00	22 600,00	22 600,00
<b>Summe Mittelverw.</b>	<b>060</b>	<b>Beiträge an Verbände, Vereine oder sonstige Organisa</b>		<b>22 600,00</b>	<b>22 600,00</b>	<b>22 600,00</b>	<b>22 600,00</b>	<b>22 600,00</b>
<b>Saldo</b>	<b>060</b>	<b>Beiträge an Verbände, Vereine oder sonstige Organisa</b>		<b>-22 600,00</b>	<b>-22 600,00</b>	<b>-22 600,00</b>	<b>-22 600,00</b>	<b>-22 600,00</b>
<b>061</b>	<b>Sonstige Subventionen</b>							
<b>061000</b>	<b>Sonstige Subventionen</b>							
<b>Mittelaufbringung (Erträge, Einzahlungen)</b>								
<b>Summe Mittelaufbr.</b>	<b>061</b>	<b>Sonstige Subventionen</b>		<b>0,00</b>	<b>0,00</b>	<b>0,00</b>	<b>0,00</b>	<b>0,00</b>

		MVAG	VC	QU	VA 2023	Plan 2024	Plan 2025	Plan 2026	Plan 2027
		FH							
<b>061000</b>	<b>Sonstige Subventionen</b>								
<b>Mittelverwendung (Aufwendungen, Auszahlungen)</b>									
1/061000-757000	Subventionen an private Institutionen	3234	27		64 400,00	24 400,00	19 400,00	19 400,00	19 400,00
<b>Summe Mittelverw.</b>	<b>061 Sonstige Subventionen</b>				<b>64 400,00</b>	<b>24 400,00</b>	<b>19 400,00</b>	<b>19 400,00</b>	<b>19 400,00</b>
<b>Saldo</b>	<b>061 Sonstige Subventionen</b>				<b>-64 400,00</b>	<b>-24 400,00</b>	<b>-19 400,00</b>	<b>-19 400,00</b>	<b>-19 400,00</b>
<b>062</b>	<b>Ehrungen und Auszeichnungen</b>								
<b>062000</b>	<b>Ehrungen und Auszeichnungen</b>								
<b>Mittelaufbringung (Erträge, Einzahlungen)</b>									
<b>Summe Mittelaufbr.</b>	<b>062 Ehrungen und Auszeichnungen</b>				<b>0,00</b>	<b>0,00</b>	<b>0,00</b>	<b>0,00</b>	<b>0,00</b>
	<b>06 Sonstige Maßnahmen</b>				<b>0,00</b>	<b>0,00</b>	<b>0,00</b>	<b>0,00</b>	<b>0,00</b>
<b>062000</b>	<b>Ehrungen und Auszeichnungen</b>								
<b>Mittelverwendung (Aufwendungen, Auszahlungen)</b>									
1/062000-768000	Ehrungen Jubilare	3234	27		5 000,00	5 000,00	5 000,00	5 000,00	5 000,00
<b>Summe Mittelverw.</b>	<b>062 Ehrungen und Auszeichnungen</b>				<b>5 000,00</b>	<b>5 000,00</b>	<b>5 000,00</b>	<b>5 000,00</b>	<b>5 000,00</b>
	<b>06 Sonstige Maßnahmen</b>				<b>92 000,00</b>	<b>52 000,00</b>	<b>47 000,00</b>	<b>47 000,00</b>	<b>47 000,00</b>
<b>Saldo</b>	<b>062 Ehrungen und Auszeichnungen</b>				<b>-5 000,00</b>	<b>-5 000,00</b>	<b>-5 000,00</b>	<b>-5 000,00</b>	<b>-5 000,00</b>
	<b>06 Sonstige Maßnahmen</b>				<b>-92 000,00</b>	<b>-52 000,00</b>	<b>-47 000,00</b>	<b>-47 000,00</b>	<b>-47 000,00</b>
<b>08</b>	<b>Pensionen (soweit nicht aufgeteilt)</b>								
<b>080</b>	<b>Pensionen (soweit nicht aufgeteilt)</b>								
<b>080000</b>	<b>Pensionen</b>								
<b>Mittelaufbringung (Erträge, Einzahlungen)</b>									
2/080000+823000	Zinsen für Rücklagen	3131	14		500,00	500,00	500,00	500,00	500,00
2/080000+829000	Erträge Abfertigungs- und Pensionsversicherungen	3116	18		31 700,00	15 900,00			
2/080000+868000	Pensionsbeiträge	3124	16		5 100,00	5 400,00	5 700,00	6 000,00	6 300,00
<b>Summe Mittelaufbr.</b>	<b>080 Pensionen (soweit nicht aufgeteilt)</b>				<b>37 300,00</b>	<b>21 800,00</b>	<b>6 200,00</b>	<b>6 500,00</b>	<b>6 800,00</b>
	<b>08 Pensionen (soweit nicht aufgeteilt)</b>				<b>37 300,00</b>	<b>21 800,00</b>	<b>6 200,00</b>	<b>6 500,00</b>	<b>6 800,00</b>
<b>080000</b>	<b>Pensionen</b>								
<b>Mittelverwendung (Aufwendungen, Auszahlungen)</b>									
1/080000-582000	DGB-Sozialversicherung	3212	20		6 500,00	6 800,00	7 100,00	7 400,00	7 700,00
1/080000-670000	Versicherungen-Abfertigungsversicherungen	3222	24		2 700,00	2 100,00	1 900,00	1 900,00	1 900,00
1/080000-710000	KEST von Rücklagenzinsen	3225	24		100,00	100,00	100,00	100,00	100,00
1/080000-760000	Pensionen und sonstige Ruhebezüge	3234	21		180 900,00	189 900,00	199 400,00	205 400,00	211 600,00
<b>Summe Mittelverw.</b>	<b>080 Pensionen (soweit nicht aufgeteilt)</b>				<b>190 200,00</b>	<b>198 900,00</b>	<b>208 500,00</b>	<b>214 800,00</b>	<b>221 300,00</b>

			MVAG	VC	QU	VA 2023	Plan 2024	Plan 2025	Plan 2026	Plan 2027
			FH							
	08	Pensionen (soweit nicht aufgeteilt)				190 200,00	198 900,00	208 500,00	214 800,00	221 300,00
Saldo	080	Pensionen (soweit nicht aufgeteilt)				-152 900,00	-177 100,00	-202 300,00	-208 300,00	-214 500,00
	08	Pensionen (soweit nicht aufgeteilt)				-152 900,00	-177 100,00	-202 300,00	-208 300,00	-214 500,00
<b>09</b>		<b>Personalbetreuung</b>								
<b>091</b>		<b>Personalausbildung und Personalfortbildung</b>								
<b>091000</b>		<b>Personalausbildung</b>								
<b>Mittelaufbringung (Erträge, Einzahlungen)</b>										
Summe Mittelaufbr.	091	Personalausbildung und Personalfortbildung				0,00	0,00	0,00	0,00	0,00
	09	Personalbetreuung				0,00	0,00	0,00	0,00	0,00
	0	Vertretungskörper und allgemeine Verwaltung				83 200,00	70 700,00	51 800,00	50 100,00	49 400,00
<b>091000</b>		<b>Personalausbildung</b>								
<b>Mittelverwendung (Aufwendungen, Auszahlungen)</b>										
1/091000-728000		Schulung der Bediensteten	3225	24		3 500,00	2 000,00	2 000,00	2 000,00	2 000,00
Summe Mittelverw.	091	Personalausbildung und Personalfortbildung				3 500,00	2 000,00	2 000,00	2 000,00	2 000,00
	09	Personalbetreuung				3 500,00	2 000,00	2 000,00	2 000,00	2 000,00
	0	Vertretungskörper und allgemeine Verwaltung				883 600,00	816 700,00	862 000,00	845 500,00	859 600,00
Saldo	091	Personalausbildung und Personalfortbildung				-3 500,00	-2 000,00	-2 000,00	-2 000,00	-2 000,00
	09	Personalbetreuung				-3 500,00	-2 000,00	-2 000,00	-2 000,00	-2 000,00
	0	Vertretungskörper und allgemeine Verwaltung				-800 400,00	-746 000,00	-810 200,00	-795 400,00	-810 200,00

		MVAG	VC	QU	VA 2023	Plan 2024	Plan 2025	Plan 2026	Plan 2027
		FH							
<b>1 Öffentliche Ordnung und Sicherheit</b>									
<b>12</b>	<b>Sicherheitspolizei</b>								
<b>120</b>	<b>Allgemeine Angelegenheiten</b>								
<b>120000</b>	<b>Sicherheitspolizei</b>								
<b>Mittelaufbringung (Erträge, Einzahlungen)</b>									
<b>Summe Mittelaufbr.</b>	<b>120</b>	<b>Allgemeine Angelegenheiten</b>			<b>0,00</b>	<b>0,00</b>	<b>0,00</b>	<b>0,00</b>	<b>0,00</b>
	<b>12</b>	<b>Sicherheitspolizei</b>			<b>0,00</b>	<b>0,00</b>	<b>0,00</b>	<b>0,00</b>	<b>0,00</b>
<b>120000</b>	<b>Sicherheitspolizei</b>								
<b>Mittelverwendung (Aufwendungen, Auszahlungen)</b>									
1/120000-729000	Sonstige Ausgaben	3225	24		100,00	100,00	100,00	100,00	100,00
<b>Summe Mittelverw.</b>	<b>120</b>	<b>Allgemeine Angelegenheiten</b>			<b>100,00</b>	<b>100,00</b>	<b>100,00</b>	<b>100,00</b>	<b>100,00</b>
	<b>12</b>	<b>Sicherheitspolizei</b>			<b>100,00</b>	<b>100,00</b>	<b>100,00</b>	<b>100,00</b>	<b>100,00</b>
<b>Saldo</b>	<b>120</b>	<b>Allgemeine Angelegenheiten</b>			<b>-100,00</b>	<b>-100,00</b>	<b>-100,00</b>	<b>-100,00</b>	<b>-100,00</b>
	<b>12</b>	<b>Sicherheitspolizei</b>			<b>-100,00</b>	<b>-100,00</b>	<b>-100,00</b>	<b>-100,00</b>	<b>-100,00</b>
<b>13</b>	<b>Sonderpolizei</b>								
<b>131</b>	<b>Bau- und Feuerpolizei</b>								
<b>131000</b>	<b>Bau- und Feuerpolizei</b>								
<b>Mittelaufbringung (Erträge, Einzahlungen)</b>									
2/131000+810000	Ersatz der Sachverständigenhonorare	3114	13		1 500,00	1 500,00	1 500,00	1 500,00	1 500,00
<b>Summe Mittelaufbr.</b>	<b>131</b>	<b>Bau- und Feuerpolizei</b>			<b>1 500,00</b>	<b>1 500,00</b>	<b>1 500,00</b>	<b>1 500,00</b>	<b>1 500,00</b>
<b>131000</b>	<b>Bau- und Feuerpolizei</b>								
<b>Mittelverwendung (Aufwendungen, Auszahlungen)</b>									
1/131000-640200	Sachverständigenhonorare	3222	24		6 000,00	6 000,00	6 000,00	6 000,00	6 000,00
1/131000-640210	Gutachten der Amtssachverständigen	3222	24		900,00	900,00	900,00	900,00	900,00
<b>Summe Mittelverw.</b>	<b>131</b>	<b>Bau- und Feuerpolizei</b>			<b>6 900,00</b>	<b>6 900,00</b>	<b>6 900,00</b>	<b>6 900,00</b>	<b>6 900,00</b>
<b>Saldo</b>	<b>131</b>	<b>Bau- und Feuerpolizei</b>			<b>-5 400,00</b>	<b>-5 400,00</b>	<b>-5 400,00</b>	<b>-5 400,00</b>	<b>-5 400,00</b>
<b>132</b>	<b>Gesundheitspolizei</b>								
<b>132000</b>	<b>Gesundheitspolizei</b>								
<b>Mittelaufbringung (Erträge, Einzahlungen)</b>									
<b>Summe Mittelaufbr.</b>	<b>132</b>	<b>Gesundheitspolizei</b>			<b>0,00</b>	<b>0,00</b>	<b>0,00</b>	<b>0,00</b>	<b>0,00</b>

		MVAG	VC	QU	VA 2023	Plan 2024	Plan 2025	Plan 2026	Plan 2027
		FH							
<b>132000</b>	<b>Gesundheitspolizei</b>								
<b>Mittelverwendung (Aufwendungen, Auszahlungen)</b>									
1/132000-728000	Totenbeschaubeühr	3225	24		3 500,00	3 500,00	3 500,00	3 500,00	3 500,00
<b>Summe Mittelverw.</b>	<b>132</b>	<b>Gesundheitspolizei</b>			<b>3 500,00</b>	<b>3 500,00</b>	<b>3 500,00</b>	<b>3 500,00</b>	<b>3 500,00</b>
<b>Saldo</b>	<b>132</b>	<b>Gesundheitspolizei</b>			<b>-3 500,00</b>	<b>-3 500,00</b>	<b>-3 500,00</b>	<b>-3 500,00</b>	<b>-3 500,00</b>
<b>133</b>	<b>Veterinärpolizei</b>								
<b>133000</b>	<b>Veterinärpolizei</b>								
<b>Mittelaufbringung (Erträge, Einzahlungen)</b>									
2/133000+828000	Erlöse für Hundemarken	3116	18		100,00	100,00	100,00	100,00	100,00
<b>Summe Mittelaufbr.</b>	<b>133</b>	<b>Veterinärpolizei</b>			<b>100,00</b>	<b>100,00</b>	<b>100,00</b>	<b>100,00</b>	<b>100,00</b>
	<b>13</b>	<b>Sonderpolizei</b>			<b>1 600,00</b>	<b>1 600,00</b>	<b>1 600,00</b>	<b>1 600,00</b>	<b>1 600,00</b>
<b>133000</b>	<b>Veterinärpolizei</b>								
<b>Mittelverwendung (Aufwendungen, Auszahlungen)</b>									
1/133000-409000	Hundemarken	3221	23		100,00	100,00	100,00	100,00	100,00
1/133000-729000	sonstige Ausgaben	3225	24		300,00	300,00	300,00	300,00	300,00
<b>Summe Mittelverw.</b>	<b>133</b>	<b>Veterinärpolizei</b>			<b>400,00</b>	<b>400,00</b>	<b>400,00</b>	<b>400,00</b>	<b>400,00</b>
	<b>13</b>	<b>Sonderpolizei</b>			<b>10 800,00</b>	<b>10 800,00</b>	<b>10 800,00</b>	<b>10 800,00</b>	<b>10 800,00</b>
<b>Saldo</b>	<b>133</b>	<b>Veterinärpolizei</b>			<b>-300,00</b>	<b>-300,00</b>	<b>-300,00</b>	<b>-300,00</b>	<b>-300,00</b>
	<b>13</b>	<b>Sonderpolizei</b>			<b>-9 200,00</b>	<b>-9 200,00</b>	<b>-9 200,00</b>	<b>-9 200,00</b>	<b>-9 200,00</b>
<b>16</b>	<b>Feuerwehrwesen</b>								
<b>163</b>	<b>Freiwillige Feuerwehren</b>								
<b>163000</b>	<b>Förderung der Brand- bekämpfung</b>								
<b>Mittelaufbringung (Erträge, Einzahlungen)</b>									
<b>Summe Mittelaufbr.</b>	<b>163000</b>	<b>Förderung der Brand- bekämpfung</b>			<b>0,00</b>	<b>0,00</b>	<b>0,00</b>	<b>0,00</b>	<b>0,00</b>



		MVAG	VC	QU	VA 2023	Plan 2024	Plan 2025	Plan 2026	Plan 2027
		FH							
<b>163000</b>	<b>Förderung der Brand- bekämpfung</b>								
<b>Mittelverwendung (Aufwendungen, Auszahlungen)</b>									
1/163000-600000	Strom-Lagerhalle	3222	24		300,00	300,00	300,00	300,00	300,00
1/163000-614000	Instandhaltung des Gebäudes	3224	24		300,00	300,00	300,00	300,00	300,00
1/163000-670000	Versicherungen-Lagerhalle	3222	24		100,00	100,00	100,00	100,00	100,00
1/163000-700000	Miete an KG	3223	24		3 400,00	3 500,00	3 500,00	3 500,00	3 500,00
1/163000-700100	Miete Lagerhalle	3223	24		4 200,00	4 200,00	4 200,00	4 200,00	4 200,00
1/163000-710000	Steuern und Abgaben	3225	24		1 800,00	1 800,00	1 800,00	1 800,00	1 800,00
1/163000-723000	Repräsentation	3225	24		1 000,00	500,00	500,00	500,00	500,00
1/163000-754000	Subventionen	3231	26		38 000,00	40 000,00	80 000,00	40 000,00	20 000,00
<b>Summe Mittelverw.</b>	<b>163000 Förderung der Brand- bekämpfung</b>				<b>49 100,00</b>	<b>50 700,00</b>	<b>90 700,00</b>	<b>50 700,00</b>	<b>30 700,00</b>
<b>Saldo</b>	<b>163000 Förderung der Brand- bekämpfung</b>				<b>-49 100,00</b>	<b>-50 700,00</b>	<b>-90 700,00</b>	<b>-50 700,00</b>	<b>-30 700,00</b>
<b>163100</b>	<b>Feuerwehr Schweinberg</b>								
<b>Mittelaufbringung (Erträge, Einzahlungen)</b>									
<b>Summe Mittelaufbr.</b>	<b>163100 Feuerwehr Schweinberg</b>				<b>0,00</b>	<b>0,00</b>	<b>0,00</b>	<b>0,00</b>	<b>0,00</b>
	<b>163 Freiwillige Feuerwehren</b>				<b>0,00</b>	<b>0,00</b>	<b>0,00</b>	<b>0,00</b>	<b>0,00</b>
<b>163100</b>	<b>Feuerwehr Schweinberg</b>								
<b>Mittelverwendung (Aufwendungen, Auszahlungen)</b>									
1/163100-600000	Strom	3222	24		300,00	300,00	200,00	200,00	200,00
<b>Summe Mittelverw.</b>	<b>163100 Feuerwehr Schweinberg</b>				<b>300,00</b>	<b>300,00</b>	<b>200,00</b>	<b>200,00</b>	<b>200,00</b>
<b>Saldo</b>	<b>163100 Feuerwehr Schweinberg</b>				<b>-300,00</b>	<b>-300,00</b>	<b>-200,00</b>	<b>-200,00</b>	<b>-200,00</b>
<b>Saldo</b>	<b>163 Freiwillige Feuerwehren</b>				<b>49 400,00</b>	<b>51 000,00</b>	<b>90 900,00</b>	<b>50 900,00</b>	<b>30 900,00</b>
<b>Saldo</b>	<b>163 Freiwillige Feuerwehren</b>				<b>-49 400,00</b>	<b>-51 000,00</b>	<b>-90 900,00</b>	<b>-50 900,00</b>	<b>-30 900,00</b>
<b>164</b>	<b>Förderung der Brandbekämpfung und Brandverhütung</b>								
<b>164000</b>	<b>Förderung der Brandbekämpfung</b>								
<b>Mittelaufbringung (Erträge, Einzahlungen)</b>									
<b>Summe Mittelaufbr.</b>	<b>164 Förderung der Brandbekämpfung und Brandverhütung</b>				<b>0,00</b>	<b>0,00</b>	<b>0,00</b>	<b>0,00</b>	<b>0,00</b>
	<b>16 Feuerwehrwesen</b>				<b>0,00</b>	<b>0,00</b>	<b>0,00</b>	<b>0,00</b>	<b>0,00</b>
<b>164000</b>	<b>Förderung der Brandbekämpfung</b>								
<b>Mittelverwendung (Aufwendungen, Auszahlungen)</b>									
1/164000-754000	Bezirksalarmierung	3231	26		1 700,00	1 700,00	1 700,00	1 700,00	1 700,00
<b>Summe Mittelverw.</b>	<b>164 Förderung der Brandbekämpfung und Brandverhütung</b>				<b>1 700,00</b>	<b>1 700,00</b>	<b>1 700,00</b>	<b>1 700,00</b>	<b>1 700,00</b>
	<b>16 Feuerwehrwesen</b>				<b>51 100,00</b>	<b>52 700,00</b>	<b>92 600,00</b>	<b>52 600,00</b>	<b>32 600,00</b>
<b>Saldo</b>	<b>164 Förderung der Brandbekämpfung und Brandverhütung</b>				<b>-1 700,00</b>	<b>-1 700,00</b>	<b>-1 700,00</b>	<b>-1 700,00</b>	<b>-1 700,00</b>
<b>Saldo</b>	<b>16 Feuerwehrwesen</b>				<b>-51 100,00</b>	<b>-52 700,00</b>	<b>-92 600,00</b>	<b>-52 600,00</b>	<b>-32 600,00</b>

		MVAG	VC	QU	VA 2023	Plan 2024	Plan 2025	Plan 2026	Plan 2027
		FH							
<b>17</b>	<b>Katastrophendienst</b>								
<b>179</b>	<b>Sonstige Einrichtungen und Maßnahmen</b>								
<b>179000</b>	<b>Sonstige Einrichtungen und Maßnahmen</b>								
<b>Mittelaufbringung (Erträge, Einzahlungen)</b>									
<b>Summe Mittelaufbr.</b>	<b>179</b>	<b>Sonstige Einrichtungen und Maßnahmen</b>			<b>0,00</b>	<b>0,00</b>	<b>0,00</b>	<b>0,00</b>	<b>0,00</b>
	<b>17</b>	<b>Katastrophendienst</b>			<b>0,00</b>	<b>0,00</b>	<b>0,00</b>	<b>0,00</b>	<b>0,00</b>
<b>179000</b>	<b>Sonstige Einrichtungen und Maßnahmen</b>								
<b>Mittelverwendung (Aufwendungen, Auszahlungen)</b>									
1/179000-707000	Nutzungsentgelte an Public Private Partnerships (PPP)	3223	24		2 600,00	2 600,00	2 600,00	2 600,00	2 600,00
1/179000-728000	Entgelte für sonstige Leistungen - Objektschaden	3225	24		1 500,00				
<b>Summe Mittelverw.</b>	<b>179</b>	<b>Sonstige Einrichtungen und Maßnahmen</b>			<b>4 100,00</b>	<b>2 600,00</b>	<b>2 600,00</b>	<b>2 600,00</b>	<b>2 600,00</b>
	<b>17</b>	<b>Katastrophendienst</b>			<b>4 100,00</b>	<b>2 600,00</b>	<b>2 600,00</b>	<b>2 600,00</b>	<b>2 600,00</b>
<b>Saldo</b>	<b>179</b>	<b>Sonstige Einrichtungen und Maßnahmen</b>			<b>-4 100,00</b>	<b>-2 600,00</b>	<b>-2 600,00</b>	<b>-2 600,00</b>	<b>-2 600,00</b>
	<b>17</b>	<b>Katastrophendienst</b>			<b>-4 100,00</b>	<b>-2 600,00</b>	<b>-2 600,00</b>	<b>-2 600,00</b>	<b>-2 600,00</b>
<b>18</b>	<b>Landesverteidigung</b>								
<b>180</b>	<b>Zivilschutz</b>								
<b>180000</b>	<b>Zivilschutz</b>								
<b>Mittelaufbringung (Erträge, Einzahlungen)</b>									
<b>Summe Mittelaufbr.</b>	<b>180</b>	<b>Zivilschutz</b>			<b>0,00</b>	<b>0,00</b>	<b>0,00</b>	<b>0,00</b>	<b>0,00</b>
	<b>18</b>	<b>Landesverteidigung</b>			<b>0,00</b>	<b>0,00</b>	<b>0,00</b>	<b>0,00</b>	<b>0,00</b>
	<b>1</b>	<b>Öffentliche Ordnung und Sicherheit</b>			<b>1 600,00</b>	<b>1 600,00</b>	<b>1 600,00</b>	<b>1 600,00</b>	<b>1 600,00</b>
<b>180000</b>	<b>Zivilschutz</b>								
<b>Mittelverwendung (Aufwendungen, Auszahlungen)</b>									
1/180000-729000	Musterungskosten	3225	24		300,00	300,00	300,00	300,00	300,00
1/180000-754000	Subventionen	3231	26		500,00	500,00	500,00	500,00	500,00
<b>Summe Mittelverw.</b>	<b>180</b>	<b>Zivilschutz</b>			<b>800,00</b>	<b>800,00</b>	<b>800,00</b>	<b>800,00</b>	<b>800,00</b>
	<b>18</b>	<b>Landesverteidigung</b>			<b>800,00</b>	<b>800,00</b>	<b>800,00</b>	<b>800,00</b>	<b>800,00</b>
	<b>1</b>	<b>Öffentliche Ordnung und Sicherheit</b>			<b>66 900,00</b>	<b>67 000,00</b>	<b>106 900,00</b>	<b>66 900,00</b>	<b>46 900,00</b>
<b>Saldo</b>	<b>180</b>	<b>Zivilschutz</b>			<b>-800,00</b>	<b>-800,00</b>	<b>-800,00</b>	<b>-800,00</b>	<b>-800,00</b>
	<b>18</b>	<b>Landesverteidigung</b>			<b>-800,00</b>	<b>-800,00</b>	<b>-800,00</b>	<b>-800,00</b>	<b>-800,00</b>
	<b>1</b>	<b>Öffentliche Ordnung und Sicherheit</b>			<b>-65 300,00</b>	<b>-65 400,00</b>	<b>-105 300,00</b>	<b>-65 300,00</b>	<b>-45 300,00</b>

	MVAG	VC	QU		VA 2023	Plan 2024	Plan 2025	Plan 2026	Plan 2027
	FH								
<b>2 Unterricht, Erziehung, Sport und Wissenschaft</b>									
<b>21</b>	<b>Allgemeinbildender Unterricht</b>								
<b>210</b>	<b>Allgemeinbildende Pflichtschulen, gemeinsame Kosten</b>								
<b>210000</b>	<b>Allgemeinbildende Pflichtschulen</b>								
<b>Mittelaufbringung (Erträge, Einzahlungen)</b>									
6/210000+346000	Investitionsdarlehen von Finanzunternehmen	3514	1	55			920 000,00		
<b>Summe Mittelaufbr.</b>	<b>210</b>	<b>Allgemeinbildende Pflichtschulen, gemeinsame Kosten</b>			<b>0,00</b>	<b>0,00</b>	<b>920 000,00</b>	<b>0,00</b>	<b>0,00</b>
<b>210000</b>	<b>Allgemeinbildende Pflichtschulen</b>								
<b>Mittelverwendung (Aufwendungen, Auszahlungen)</b>									
5/210000-080000	Zuschuss an KG - Beteiligung	3417	1	60			920 000,00		
1/210000-752000	Schulumlage MSG Wallsee-Sindelburg	3231	26		145 000,00	145 000,00	145 000,00	145 000,00	145 000,00
1/210000-752100	Schulumlage VSG Oed	3231	26		17 900,00	17 900,00	17 900,00	17 900,00	17 900,00
1/210000-752200	Schulumlage polytechn. Schulen und Fachschulen	3231	26		3 000,00	3 000,00	3 000,00	3 000,00	3 000,00
1/210000-752300	Schulumlage Sonderschulen	3231	26		47 000,00	47 000,00	47 000,00	47 000,00	47 000,00
1/210000-752400	Schulumlage VSG Baumgartenberg	3231	26		3 000,00	1 000,00	1 000,00	1 000,00	1 000,00
<b>Summe Mittelverw.</b>	<b>210</b>	<b>Allgemeinbildende Pflichtschulen, gemeinsame Kosten</b>			<b>215 900,00</b>	<b>213 900,00</b>	<b>1 133 900,00</b>	<b>213 900,00</b>	<b>213 900,00</b>
<b>Saldo</b>	<b>210</b>	<b>Allgemeinbildende Pflichtschulen, gemeinsame Kosten</b>			<b>-215 900,00</b>	<b>-213 900,00</b>	<b>-213 900,00</b>	<b>-213 900,00</b>	<b>-213 900,00</b>
<b>211</b>	<b>Volksschulen</b>								
<b>211000</b>	<b>Volksschule</b>								
<b>Mittelaufbringung (Erträge, Einzahlungen)</b>									
2/211000+816000	Schulerhaltsbeiträge Marktgemeinde Strengberg, Zeillern	3114	13		6 700,00	3 200,00	3 300,00	3 500,00	
2/211000+828000	Rückersätze von Aufwendungen	3116	18		100,00	100,00	100,00	100,00	100,00
2/211000+861000	Zinsenzuschüsse des Landes-Schuldach	3121	15		100,00	100,00	100,00		
2/211000+861100	Zinsenzuschüsse des Landes-Schulumbau	3121	15		15 900,00	14 400,00	12 900,00	11 300,00	9 800,00
2/211000+861200	Transfers von Land NÖ	3121	15		600,00				
2/211000+861300	Zinsenzuschüsse des Landes-Sanierung Turnhalle	3121	15					16 000,00	15 100,00
2/211000+863000	Entgeltfortzahlung-AUVA	3121	15		300,00	300,00	300,00	300,00	300,00
<b>Summe Mittelaufbr.</b>	<b>211</b>	<b>Volksschulen</b>			<b>23 700,00</b>	<b>18 100,00</b>	<b>16 700,00</b>	<b>31 200,00</b>	<b>25 300,00</b>

		MVAG	VC	QU	VA 2023	Plan 2024	Plan 2025	Plan 2026	Plan 2027
		FH							
<b>211000</b>	<b>Volksschule</b>								
<b>Mittelverwendung (Aufwendungen, Auszahlungen)</b>									
1/211000-042000	Schulmöbel, Betriebsausstattung	3415	2	41	13 200,00	3 000,00	3 000,00	3 000,00	3 000,00
1/211000-346100	Tilgung Bankdarlehen-Schulumbau	3614		65	24 300,00	24 300,00	24 300,00	24 300,00	24 300,00
1/211000-346200	Tilgung Bankdarlehen-Sanierung Turnhalle	3614		65				12 900,00	12 900,00
1/211000-400000	geringw. Wirtschaftsgüter	3221		23	4 000,00	2 000,00	2 000,00	2 000,00	2 000,00
1/211000-400100	Dienstbekleidung	3221		23	100,00	100,00	100,00	100,00	100,00
1/211000-454000	Reinigungsmittel	3221		23	2 800,00	1 500,00	1 500,00	1 500,00	1 500,00
1/211000-456000	Schreib-, Zeichen- und sonstige Büromittel, Druckwerke	3221		23	700,00	700,00	700,00	700,00	700,00
1/211000-456100	Unterrichtsmaterial, Lehrmittel Arbeitsblätter	3221		23	1 000,00	1 000,00	1 000,00	1 000,00	1 000,00
1/211000-457000	Druckwerke-Bücher, Bibliothek	3221		23	1 000,00	1 000,00	1 000,00	1 000,00	1 000,00
1/211000-459000	Verbrauchsgüter, Bastelmaterial, Kopien	3221		23	4 500,00	4 500,00	4 500,00	4 500,00	4 500,00
1/211000-511000	Bezüge VB	3211		20	43 700,00	45 900,00	48 200,00	49 600,00	51 100,00
1/211000-521000	Geldbezüge der ganzjährig beschäftigten Arbeiter	3211		20	2 500,00	2 600,00	2 700,00	2 800,00	2 900,00
1/211000-523000	Arbeiter nicht ganzjähr. beschäftigt	3211		20	3 800,00	4 000,00	4 200,00	4 300,00	4 400,00
1/211000-565000	Mehrleistungsvergütungen	3211		20	100,00	100,00	100,00	100,00	100,00
1/211000-580000	DGB Ausgleichsfonds FB	3212		20	2 300,00	2 400,00	2 500,00	2 600,00	2 700,00
1/211000-582000	DGB Sozialversicherung	3212		20	10 900,00	11 400,00	11 900,00	12 200,00	12 500,00
1/211000-600300	Wärmelieferung	3222		24	9 200,00	9 200,00	9 200,00	9 200,00	9 200,00
1/211000-614000	Instandhaltung des Gebäudes	3224		24	7 900,00	7 900,00	7 900,00	6 000,00	6 000,00
1/211000-616000	Instandhaltung von Maschinen	3224		24	1 000,00	1 000,00	1 000,00	1 000,00	1 000,00
1/211000-618000	Instandhaltung von sonst. Anlagen (Schuleinrichtung)	3224		24	2 000,00	2 400,00	2 300,00	2 000,00	2 000,00
1/211000-621000	Sonstige Transporte - Buskosten	3222		24	1 600,00	1 600,00	1 600,00	1 600,00	1 600,00
1/211000-630000	Postdienste	3222		24	100,00	100,00	100,00	100,00	100,00
1/211000-631000	Telekommunikationsdienste	3222		24	1 400,00	1 400,00	1 400,00	1 400,00	1 400,00
1/211000-650100	Kreditzinsen Bank-Schulumbau	3241		25	11 100,00	10 500,00	10 000,00	9 400,00	8 800,00
1/211000-650200	Kreditzinsen Bank-Sanierung Turnhalle	3241		25				12 700,00	12 300,00
1/211000-700000	Miete KG	3223		24	8 000,00	8 000,00	8 000,00	8 000,00	8 000,00
1/211000-700100	Softwareanmietung	3223		24	300,00	300,00	300,00	300,00	300,00
1/211000-700200	Mietaufwand Kopierer	3223		24	800,00	800,00	800,00	800,00	800,00
1/211000-700300	Betriebskosten	3223		24	14 400,00	14 400,00	14 400,00	14 400,00	14 400,00
1/211000-720000	Personalaufwand Bauhofarbeiter	3225		24	1 500,00	1 500,00	1 500,00	1 500,00	1 500,00
1/211000-720100	Solzialversicherung-Bauhofarbeiter	3225		24	400,00	400,00	400,00	400,00	400,00
1/211000-720500	FBAF Bauhofarbeiter	3225		24	100,00	100,00	100,00	100,00	100,00
1/211000-723000	Repräsentationskosten	3225		24	500,00	500,00	500,00	500,00	500,00
1/211000-728000	Unterrichtsfilmbeitrag	3225		24	600,00	600,00	600,00	600,00	600,00
1/211000-728100	Verwaltungskostenbeitrag für KG	3225		24	2 400,00	2 400,00	2 400,00	2 400,00	2 400,00
1/211000-728200	Entgelte für sonstige Leistungen - Personalleasing	3225		24	500,00	500,00	500,00	500,00	500,00
1/211000-728300	Sonst. Wartungsarbeiten	3225		24	3 000,00	3 200,00	3 200,00	3 200,00	3 200,00

		MVAG	VC	QU	VA 2023	Plan 2024	Plan 2025	Plan 2026	Plan 2027
		FH							
1/211000-728400	Entgelte für Schülerbeaufsichtigung	3225	24		600,00	600,00	600,00	600,00	600,00
<b>Summe Mittelverw.</b>	<b>211 Volksschulen</b>				<b>182 300,00</b>	<b>171 900,00</b>	<b>174 500,00</b>	<b>199 300,00</b>	<b>200 400,00</b>
<b>Saldo</b>	<b>211 Volksschulen</b>				<b>-158 600,00</b>	<b>-153 800,00</b>	<b>-157 800,00</b>	<b>-168 100,00</b>	<b>-175 100,00</b>
<b>212</b>	<b>Hauptschulen</b>								
<b>212000</b>	<b>Neue Mittelschule</b>								
<b>Mittelaufbringung (Erträge, Einzahlungen)</b>									
2/212000+811300	Betriebskostenersätze 2023	3115	14		28 100,00	28 100,00	28 100,00	28 100,00	28 100,00
2/212000+811400	Heizkostenrückersatz	3115	14		18 000,00	18 000,00	18 000,00	18 000,00	18 000,00
2/212000+811500	Rückersatz Instandhaltung 2022	3115	14		16 500,00	17 000,00	17 600,00	18 000,00	17 000,00
2/212000+827000	Personalkostenersätze	3116	18		92 700,00	97 300,00	102 200,00	105 300,00	108 500,00
2/212000+828100	Rückersatz von Ausgaben	3116	18		20 400,00	5 700,00	5 700,00	5 700,00	5 700,00
2/212000+828200	Rückersatz sonstige Wartungsarbeiten	3116	18		5 500,00	5 600,00	5 600,00	5 600,00	5 600,00
2/212000+828300	Rückersatz Darlehen Schulzubau	3116	18		36 200,00	38 000,00	40 000,00	41 700,00	43 500,00
2/212000+828400	Rückersatz Darlehen Turnhalle	3116	18					18 000,00	18 600,00
2/212000+861000	Zinszuschüsse des Landes-Schuldach	3121	15		200,00	100,00	100,00	100,00	100,00
2/212000+861100	Zinszuschüsse des Landes-Schulumbau	3121	15		29 600,00	26 800,00	23 800,00	21 000,00	18 200,00
2/212000+861200	Zinszuschüsse des Landes-Sanierung Turnhalle	3121	15					29 600,00	27 900,00
2/212000+863000	Entgeltfortzahlung AUVA	3121	15		500,00	500,00	500,00	500,00	500,00
<b>Summe Mittelaufbr.</b>	<b>212 Hauptschulen</b>				<b>247 700,00</b>	<b>237 100,00</b>	<b>241 600,00</b>	<b>291 600,00</b>	<b>291 700,00</b>
	<b>21 Allgemeinbildender Unterricht</b>				<b>271 400,00</b>	<b>255 200,00</b>	<b>1 178 300,00</b>	<b>322 800,00</b>	<b>317 000,00</b>

		MVAG	VC	QU	VA 2023	Plan 2024	Plan 2025	Plan 2026	Plan 2027
		FH							
<b>212000</b>	<b>Neue Mittelschule</b>								
<b>Mittelverwendung (Aufwendungen, Auszahlungen)</b>									
1/212000-042000	Betriebsausstattung	3415	2	41	13 400,00	1 000,00	1 000,00	1 000,00	1 000,00
1/212000-346100	Tilgung Bankdarlehen-Schulumbau	3614	65		45 200,00	45 200,00	45 200,00	45 200,00	45 200,00
1/212000-346200	Tilgung Bankdarlehen-Sanierung Turnhalle	3614	65					23 900,00	23 900,00
1/212000-400000	geringw. Wirtschaftsgut	3221	23		1 500,00	1 500,00	1 500,00	1 500,00	1 500,00
1/212000-400100	Dienstbekleidung	3221	23		100,00	100,00	100,00	100,00	100,00
1/212000-454000	Reinigungsmittel	3221	23		4 300,00	2 000,00	2 000,00	2 000,00	2 000,00
1/212000-511000	Bezüge VB	3211	20		66 300,00	69 600,00	73 100,00	75 300,00	77 600,00
1/212000-523000	Arbeiter nicht ganzjähr.beschäftigt	3211	20		7 100,00	7 500,00	7 900,00	8 100,00	8 300,00
1/212000-565000	Mehrleistungsvergütungen	3211	20		200,00	200,00	200,00	200,00	200,00
1/212000-580000	DGB Ausgleichsfonds FB	3212	20		3 100,00	3 200,00	3 300,00	3 400,00	3 500,00
1/212000-582000	DGB Sozialversicherung	3212	20		15 900,00	16 700,00	17 600,00	18 200,00	18 800,00
1/212000-600300	Wärmelieferung	3222	24		18 000,00	18 000,00	18 000,00	18 000,00	18 000,00
1/212000-614000	Instandhaltung des Gebäudes	3224	24		13 600,00	13 600,00	13 600,00	10 000,00	10 000,00
1/212000-618000	Instandhaltung von sonstigen Anlagen	3224	24		3 000,00	3 600,00	4 000,00	3 000,00	3 000,00
1/212000-631000	Telekommunikations- dienste	3222	24		500,00	500,00	500,00	500,00	500,00
1/212000-650100	Kreditzinsen Bank-Schulumbau	3241	25		20 600,00	19 600,00	18 600,00	17 500,00	16 500,00
1/212000-650200	Kreditzinsen Bank-Sanierung Turnhalle	3241	25					23 700,00	22 700,00
1/212000-700000	Miete KG	3223	24		15 000,00	15 000,00	15 000,00	15 000,00	15 000,00
1/212000-700100	Softwareanmietung	3223	24		100,00	100,00	100,00	100,00	100,00
1/212000-700300	Betriebskosten 2022	3223	24		28 100,00	28 100,00	28 100,00	28 100,00	28 100,00
1/212000-723000	Amtspauschalien und Repräsentationsausgab.	3225	24		600,00	600,00	600,00	600,00	600,00
1/212000-728200	Entgelte für sonstige Leistungen - Personalleasing	3225	24		500,00	500,00	500,00	500,00	500,00
1/212000-728300	Sonst. Wartungsarbeiten	3225	24		5 500,00	5 600,00	5 600,00	5 600,00	5 600,00
<b>Summe Mittelverw.</b>	<b>212</b>	<b>Hauptschulen</b>			<b>262 600,00</b>	<b>252 200,00</b>	<b>256 500,00</b>	<b>301 500,00</b>	<b>302 700,00</b>
	<b>21</b>	<b>Allgemeinbildender Unterricht</b>			<b>660 800,00</b>	<b>638 000,00</b>	<b>1 564 900,00</b>	<b>714 700,00</b>	<b>717 000,00</b>
<b>Saldo</b>	<b>212</b>	<b>Hauptschulen</b>			<b>-14 900,00</b>	<b>-15 100,00</b>	<b>-14 900,00</b>	<b>-9 900,00</b>	<b>-11 000,00</b>
	<b>21</b>	<b>Allgemeinbildender Unterricht</b>			<b>-389 400,00</b>	<b>-382 800,00</b>	<b>-386 600,00</b>	<b>-391 900,00</b>	<b>-400 000,00</b>
<b>22</b>	<b>Berufsbildender Unterricht; Anstalten der Lehrer- und Erzieherbildung</b>								
<b>220</b>	<b>Berufsbildende Pflichtschulen</b>								
<b>220000</b>	<b>Berufsbildende Pflichtschulen</b>								
<b>Mittelaufbringung (Erträge, Einzahlungen)</b>									
<b>Summe Mittelaufbr.</b>	<b>220</b>	<b>Berufsbildende Pflichtschulen</b>			<b>0,00</b>	<b>0,00</b>	<b>0,00</b>	<b>0,00</b>	<b>0,00</b>
	<b>22</b>	<b>Berufsbildender Unterricht; Anstalten der Lehrer- und</b>			<b>0,00</b>	<b>0,00</b>	<b>0,00</b>	<b>0,00</b>	<b>0,00</b>

		MVAG	VC	QU	VA 2023	Plan 2024	Plan 2025	Plan 2026	Plan 2027
		FH							
<b>220000</b>	<b>Berufsbildende Pflichtschulen</b>								
<b>Mittelverwendung (Aufwendungen, Auszahlungen)</b>									
1/220000-751000	Berufsschulerhaltungsbeitrag	3231	26		11 000,00	11 000,00	11 000,00	11 000,00	11 000,00
<b>Summe Mittelverw.</b>	<b>220 Berufsbildende Pflichtschulen</b>				<b>11 000,00</b>	<b>11 000,00</b>	<b>11 000,00</b>	<b>11 000,00</b>	<b>11 000,00</b>
	<b>22 Berufsbildender Unterricht; Anstalten der Lehrer- und</b>				<b>11 000,00</b>	<b>11 000,00</b>	<b>11 000,00</b>	<b>11 000,00</b>	<b>11 000,00</b>
<b>Saldo</b>	<b>220 Berufsbildende Pflichtschulen</b>				<b>-11 000,00</b>	<b>-11 000,00</b>	<b>-11 000,00</b>	<b>-11 000,00</b>	<b>-11 000,00</b>
	<b>22 Berufsbildender Unterricht; Anstalten der Lehrer- und</b>				<b>-11 000,00</b>	<b>-11 000,00</b>	<b>-11 000,00</b>	<b>-11 000,00</b>	<b>-11 000,00</b>
<b>23</b>	<b>Förderung des Unterrichts</b>								
<b>232</b>	<b>Schülerbetreuung</b>								
<b>232000</b>	<b>Nachmittagsbetreuung</b>								
<b>Mittelaufbringung (Erträge, Einzahlungen)</b>									
2/232000+827000	Kostensersatz d. Eltern Nachmittagsbetreuung VS+HS	3116	18		17 500,00	17 500,00	17 500,00	17 500,00	17 500,00
2/232000+827100	Kostenrückvergütung NMS Anteil	3116	18		1 000,00	1 000,00	1 000,00	1 000,00	1 000,00
2/232000+861000	Transfers von Ländern, Landesfonds und Landeskammern	3121	15		9 000,00	9 000,00	9 000,00	9 000,00	9 000,00
<b>Summe Mittelaufbr.</b>	<b>232000 Nachmittagsbetreuung</b>				<b>27 500,00</b>	<b>27 500,00</b>	<b>27 500,00</b>	<b>27 500,00</b>	<b>27 500,00</b>
<b>232000</b>	<b>Nachmittagsbetreuung</b>								
<b>Mittelverwendung (Aufwendungen, Auszahlungen)</b>									
1/232000-400000	geringw. Betriebsausstattung	3221	23		200,00	200,00	200,00	200,00	200,00
1/232000-521000	Geldbezüge der ganzjährig beschäftigten Arbeiter	3211	20		100,00	100,00	100,00	100,00	100,00
1/232000-580000	DGB Ausgleichsfonds FB	3212	20		100,00	100,00	100,00	100,00	100,00
1/232000-582000	DGB-Sozialversicherung	3212	20		100,00	100,00	100,00	100,00	100,00
1/232000-631000	Telekommunikations- dienste	3222	24		300,00	300,00	400,00	400,00	400,00
1/232000-728000	Entgelte für sonstige Leistungen - Lehrer für Betreuung	3225	24		29 000,00	29 500,00	30 000,00	30 200,00	30 500,00
1/232000-729000	Sonstige Ausgaben	3225	24		100,00	100,00	100,00	100,00	100,00
<b>Summe Mittelverw.</b>	<b>232000 Nachmittagsbetreuung</b>				<b>29 900,00</b>	<b>30 400,00</b>	<b>31 000,00</b>	<b>31 200,00</b>	<b>31 500,00</b>
<b>Saldo</b>	<b>232000 Nachmittagsbetreuung</b>				<b>-2 400,00</b>	<b>-2 900,00</b>	<b>-3 500,00</b>	<b>-3 700,00</b>	<b>-4 000,00</b>
<b>232100</b>	<b>Ferienbetreuung</b>								
<b>Mittelaufbringung (Erträge, Einzahlungen)</b>									
2/232100+827000	Kostensersatz der Eltern	3116	18		3 000,00	3 000,00	3 000,00	3 000,00	3 000,00
2/232100+861000	Transfers von Ländern, Landesfonds und Landeskammern	3121	15		4 300,00	4 300,00	4 300,00	4 300,00	4 300,00
<b>Summe Mittelaufbr.</b>	<b>232100 Ferienbetreuung</b>				<b>7 300,00</b>	<b>7 300,00</b>	<b>7 300,00</b>	<b>7 300,00</b>	<b>7 300,00</b>
	<b>232 Schülerbetreuung</b>				<b>34 800,00</b>	<b>34 800,00</b>	<b>34 800,00</b>	<b>34 800,00</b>	<b>34 800,00</b>
	<b>23 Förderung des Unterrichts</b>				<b>34 800,00</b>	<b>34 800,00</b>	<b>34 800,00</b>	<b>34 800,00</b>	<b>34 800,00</b>

		MVAG	VC QU	VA 2023	Plan 2024	Plan 2025	Plan 2026	Plan 2027
		FH						
<b>232100</b>	<b>Ferienbetreuung</b>							
<b>Mittelverwendung (Aufwendungen, Auszahlungen)</b>								
1/232100-521000	Geldbezüge der ganzjährig beschäftigten Arbeiter	3211	20	800,00	800,00	800,00	800,00	800,00
1/232100-728000	Sonstige Leistungen	3225	24	7 500,00	7 500,00	7 500,00	7 500,00	7 500,00
1/232100-729000	Sonstige Aufwendungen	3225	24	200,00	200,00	200,00	200,00	200,00
<b>Summe Mittelverw.</b>	<b>232100 Ferienbetreuung</b>			<b>8 500,00</b>	<b>8 500,00</b>	<b>8 500,00</b>	<b>8 500,00</b>	<b>8 500,00</b>
<b>Saldo</b>	<b>232100 Ferienbetreuung</b>			<b>-1 200,00</b>	<b>-1 200,00</b>	<b>-1 200,00</b>	<b>-1 200,00</b>	<b>-1 200,00</b>
	<b>232 Schülerbetreuung</b>			<b>38 400,00</b>	<b>38 900,00</b>	<b>39 500,00</b>	<b>39 700,00</b>	<b>40 000,00</b>
	<b>23 Förderung des Unterrichts</b>			<b>38 400,00</b>	<b>38 900,00</b>	<b>39 500,00</b>	<b>39 700,00</b>	<b>40 000,00</b>
<b>Saldo</b>	<b>232 Schülerbetreuung</b>			<b>-3 600,00</b>	<b>-4 100,00</b>	<b>-4 700,00</b>	<b>-4 900,00</b>	<b>-5 200,00</b>
	<b>23 Förderung des Unterrichts</b>			<b>-3 600,00</b>	<b>-4 100,00</b>	<b>-4 700,00</b>	<b>-4 900,00</b>	<b>-5 200,00</b>
<b>24</b>	<b>Vorschulische Erziehung</b>							
<b>240</b>	<b>Kindergärten</b>							
<b>240000</b>	<b>Kindergarten</b>							
<b>Mittelaufbringung (Erträge, Einzahlungen)</b>								
2/240000+827000	Ersatz f. Nachmittagsbetreuung	3116	18	5 300,00	5 300,00	5 300,00	5 300,00	5 300,00
2/240000+828000	Rückersätze von Aufwendungen - Elternbeiträge	3116	18	8 300,00	8 300,00	8 300,00	8 300,00	8 300,00
2/240000+829000	Sonstige Erträge - Ersätze für Beförderung von Kindern	3116	18	5 400,00	5 400,00	5 400,00	5 400,00	5 400,00
2/240000+861000	Zinszuschüsse des Landes	3121	15	3 100,00	2 300,00	1 600,00	900,00	200,00
<b>Summe Mittelaufbr.</b>	<b>240000 Kindergarten</b>			<b>22 100,00</b>	<b>21 300,00</b>	<b>20 600,00</b>	<b>19 900,00</b>	<b>19 200,00</b>



		MVAG	VC	QU	VA 2023	Plan 2024	Plan 2025	Plan 2026	Plan 2027
		FH							
<b>240000</b>	<b>Kindergarten</b>								
<b>Mittelverwendung (Aufwendungen, Auszahlungen)</b>									
1/240000-042000	Betriebsausstattung	3415	2	41	5 500,00				
1/240000-346000	Tilgung Bankdarlehen - Neubau	3614	65		45 000,00	45 000,00	45 000,00	45 000,00	45 000,00
1/240000-400000	geringw. Wirtschaftsgüter	3221	23		2 000,00	500,00	500,00	500,00	500,00
1/240000-400100	Dienstbekleidung	3221	23		300,00	300,00	300,00	300,00	300,00
1/240000-454000	Reinigungsmittel	3221	23		1 800,00	1 800,00	1 800,00	1 800,00	1 800,00
1/240000-456000	Schreib-, Zeichen- und sonstige Büromittel	3221	23		200,00	200,00	200,00	200,00	200,00
1/240000-457000	Druckwerke-Bücher	3221	23		100,00	100,00	100,00	100,00	100,00
1/240000-459000	Sonstige Verbrauchsgüter	3221	23		8 300,00	8 300,00	8 300,00	8 300,00	8 300,00
1/240000-511000	Bezüge für VB	3211	20		127 800,00	134 200,00	140 900,00	145 100,00	149 500,00
1/240000-523000	Arbeiter nicht ganzjähr.beschäftigt	3211	20		13 100,00	13 800,00	14 500,00	14 900,00	15 300,00
1/240000-580000	DGB Ausgleichsfonds FB	3212	20		6 000,00	6 300,00	6 600,00	6 800,00	7 000,00
1/240000-582000	DGB Sozialversicherung	3212	20		31 400,00	32 900,00	34 500,00	35 500,00	36 600,00
1/240000-600000	Strom	3222	24		8 300,00	8 300,00	5 500,00	5 500,00	5 500,00
1/240000-600300	Wärmelieferung	3222	24		6 600,00	6 600,00	6 600,00	6 600,00	6 600,00
1/240000-610000	Instandhaltung von Grund und Boden	3224	24		1 000,00	1 600,00	1 000,00	1 600,00	1 000,00
1/240000-613000	Instandhaltung von sonstigen Grundstückseinrichtungen	3224	24		6 000,00	2 000,00	2 500,00	3 000,00	2 000,00
1/240000-614000	Instandhaltung der Gebäude	3224	24		10 900,00	9 600,00	31 400,00	8 400,00	6 400,00
1/240000-618000	Instandhaltung von sonstigen Anlagen	3224	24		1 500,00	1 500,00	1 500,00	1 500,00	1 500,00
1/240000-621000	Sonstige Transporte - Personen	3222	24		22 500,00	22 500,00	22 500,00	22 500,00	22 500,00
1/240000-630000	Postdienste	3222	24		100,00	100,00	100,00	100,00	100,00
1/240000-631000	Telekommunikationsdienste	3222	24		800,00	800,00	800,00	800,00	800,00
1/240000-631100	Internet	3222	24		500,00	500,00	500,00	500,00	500,00
1/240000-650000	Kreditzinsen Bank - Neubau	3241	25		9 500,00	8 100,00	6 700,00	4 500,00	4 300,00
1/240000-670000	Versicherungen	3222	24		1 700,00	1 700,00	1 700,00	1 700,00	1 700,00
1/240000-710000	Öffentliche Abgaben	3225	24		4 000,00	4 000,00	4 000,00	4 000,00	4 000,00
1/240000-720000	Personalaufwand-Bauhofarbeiter	3225	24	*	1 900,00	1 900,00	1 900,00	1 900,00	1 900,00
1/240000-720100	Sozialversicherung-Bauhofarbeiter	3225	24	*	500,00	500,00	500,00	500,00	500,00
1/240000-720500	FBAF Bauhofarbeiter	3225	24	*	100,00	100,00	100,00	100,00	100,00
1/240000-724000	Diäten, Reisegebühren	3225	24		500,00	500,00	200,00	200,00	200,00
1/240000-728000	Schulung Bediensteter	3225	24		1 500,00	1 500,00			
1/240000-728100	Kosten Wartung Software - Gemdat	3225	24		200,00	200,00	200,00	200,00	200,00
1/240000-729000	Sonstige Ausgaben	3225	24		800,00	800,00	800,00	800,00	800,00
1/240000-752000	Beitrag KIGA Oed und Kosten der Abgabeneinhebung	3231	26		17 700,00	17 700,00	17 700,00	17 700,00	17 700,00
<b>Summe Mittelverw.</b>	<b>240000 Kindergarten</b>				<b>338 100,00</b>	<b>333 900,00</b>	<b>358 900,00</b>	<b>340 600,00</b>	<b>342 900,00</b>
<b>Saldo</b>	<b>240000 Kindergarten</b>				<b>-316 000,00</b>	<b>-312 600,00</b>	<b>-338 300,00</b>	<b>-320 700,00</b>	<b>-323 700,00</b>

		MVAG	VC	QU	VA 2023	Plan 2024	Plan 2025	Plan 2026	Plan 2027
		FH							
<b>240100</b>	<b>Kindergarten Neubau 4. Gruppe</b>								
	<b>Mittelaufbringung (Erträge, Einzahlungen)</b>								
2/240100+861000	Zinsenzuschüsse des Landes	3121	15		400,00				
<b>Summe Mittelaufbr.</b>	<b>240100 Kindergarten Neubau 4. Gruppe</b>				<b>400,00</b>	<b>0,00</b>	<b>0,00</b>	<b>0,00</b>	<b>0,00</b>
<b>240100</b>	<b>Kindergarten Neubau 4. Gruppe</b>								
	<b>Mittelverwendung (Aufwendungen, Auszahlungen)</b>								
1/240100-346000	Tilgung Bankdarlehen	3614	65		7 300,00				
1/240100-650000	Kreditzinsen Bank	3241	25		200,00				
<b>Summe Mittelverw.</b>	<b>240100 Kindergarten Neubau 4. Gruppe</b>				<b>7 500,00</b>	<b>0,00</b>	<b>0,00</b>	<b>0,00</b>	<b>0,00</b>
<b>Saldo</b>	<b>240100 Kindergarten Neubau 4. Gruppe</b>				<b>-7 100,00</b>	<b>0,00</b>	<b>0,00</b>	<b>0,00</b>	<b>0,00</b>
<b>240200</b>	<b>Kindergarten 5. Gruppe</b>								
	<b>Mittelaufbringung (Erträge, Einzahlungen)</b>								
6/240200+301000	Kapitaltransfers Land NÖ - Einrichtung	3331	1 33		22 500,00				
2/240200+828000	Rückersätze von Aufwendungen - Elternbeiträge	3116	18		1 100,00	1 100,00	1 100,00	1 100,00	1 100,00
2/240200+829000	Sonstige Erträge - Ersätze für die Beförderung von Kindern	3116	18		100,00	100,00	100,00	100,00	100,00
2/240200+861000	Zinsenzuschuss des Landes NÖ - Annuitätenzuschuss Neubau	3121	15		15 200,00	14 300,00	13 400,00	10 800,00	9 900,00
<b>Summe Mittelaufbr.</b>	<b>240200 Kindergarten 5. Gruppe</b>				<b>38 900,00</b>	<b>15 500,00</b>	<b>14 600,00</b>	<b>12 000,00</b>	<b>11 100,00</b>
	<b>240 Kindergärten</b>				<b>61 400,00</b>	<b>36 800,00</b>	<b>35 200,00</b>	<b>31 900,00</b>	<b>30 300,00</b>
	<b>24 Vorschulische Erziehung</b>				<b>61 400,00</b>	<b>36 800,00</b>	<b>35 200,00</b>	<b>31 900,00</b>	<b>30 300,00</b>

	MVAG	VC	QU	VA 2023	Plan 2024	Plan 2025	Plan 2026	Plan 2027
	FH							
<b>240200</b>	<b>Kindergarten 5. Gruppe</b>							
<b>Mittelverwendung (Aufwendungen, Auszahlungen)</b>								
1/240200-346000	Tilgung Bankdarlehen - Neubau 5. Gruppe	3614	65	22 000,00	22 000,00	22 000,00	22 000,00	22 000,00
1/240200-400000	Geringwertige Wirtschaftsgüter (GWG)	3221	23	500,00	500,00	500,00	500,00	500,00
1/240200-400100	Dienstbekleidung	3221	23	100,00	100,00	100,00	100,00	100,00
1/240200-454000	Reinigungsmittel	3221	23	500,00	500,00	500,00	500,00	500,00
1/240200-456000	Schreib-, Zeichen- und sonstige Büromittel	3221	23	200,00	200,00	200,00	200,00	200,00
1/240200-457000	Druckwerke	3221	23	100,00	100,00	100,00	100,00	100,00
1/240200-458000	Mittel zur ärztlichen Betreuung und Gesundheitsvorsorge	3221	23	100,00	100,00	100,00	100,00	100,00
1/240200-459000	Sonstige Verbrauchsgüter	3221	23	1 100,00	1 100,00	1 100,00	1 100,00	1 100,00
1/240200-511000	Bezüge für VB	3211	20	30 000,00	31 500,00	33 100,00	34 100,00	35 100,00
1/240200-523000	Geldbezüge der nicht ganzjährig beschäftigten Arbeiter	3211	20	1 000,00	1 000,00	1 000,00	1 000,00	1 000,00
1/240200-580000	DGB Ausgleichsfond FB	3212	20	1 200,00	1 300,00	1 400,00	1 400,00	1 400,00
1/240200-582000	DGB Sozialversicherung	3212	20	6 300,00	6 600,00	6 900,00	7 100,00	7 300,00
1/240200-600300	Wärmelieferung	3222	24	3 200,00	3 200,00	3 200,00	3 200,00	3 200,00
1/240200-618000	Instandhaltung von sonstigen Anlagen	3224	24	300,00	300,00	300,00	300,00	300,00
1/240200-621000	Sonstige Transporte - Personen	3222	24	100,00	100,00	100,00	100,00	100,00
1/240200-631000	Telekommunikationsdienste	3222	24	400,00	500,00	500,00	500,00	500,00
1/240200-650000	Kreditzinsen - Neubau 5. Gruppe	3241	25	10 400,00	9 900,00	9 400,00	8 800,00	8 300,00
1/240200-670000	Versicherungen	3222	24	700,00	700,00	700,00	700,00	700,00
1/240200-700000	Miet- und Pachtaufwand	3223	24	9 300,00	9 300,00	9 300,00	9 300,00	9 300,00
1/240200-729000	Sonstige Ausgaben	3225	24	100,00	100,00	100,00	100,00	100,00
5/240200-729910	Rückführung an operative Gebarung	3225	1 24	22 500,00				
<b>Summe Mittelverw.</b>	<b>240200</b>	<b>Kindergarten 5. Gruppe</b>		<b>110 100,00</b>	<b>89 100,00</b>	<b>90 600,00</b>	<b>91 200,00</b>	<b>91 900,00</b>
<b>Saldo</b>	<b>240200</b>	<b>Kindergarten 5. Gruppe</b>		<b>-71 200,00</b>	<b>-73 600,00</b>	<b>-76 000,00</b>	<b>-79 200,00</b>	<b>-80 800,00</b>
	<b>240</b>	<b>Kindergärten</b>		<b>455 700,00</b>	<b>423 000,00</b>	<b>449 500,00</b>	<b>431 800,00</b>	<b>434 800,00</b>
	<b>24</b>	<b>Vorschulische Erziehung</b>		<b>455 700,00</b>	<b>423 000,00</b>	<b>449 500,00</b>	<b>431 800,00</b>	<b>434 800,00</b>
<b>Saldo</b>	<b>240</b>	<b>Kindergärten</b>		<b>-394 300,00</b>	<b>-386 200,00</b>	<b>-414 300,00</b>	<b>-399 900,00</b>	<b>-404 500,00</b>
	<b>24</b>	<b>Vorschulische Erziehung</b>		<b>-394 300,00</b>	<b>-386 200,00</b>	<b>-414 300,00</b>	<b>-399 900,00</b>	<b>-404 500,00</b>
<b>26</b>	<b>Sport und außerschulische Leibeserziehung</b>							
<b>262</b>	<b>Sportplätze</b>							
<b>262000</b>	<b>Sportplätze</b>							
<b>Mittelaufbringung (Erträge, Einzahlungen)</b>								
2/262000+828000	Rückersätze von Aufwendungen	3116	18	2 600,00	2 600,00	2 600,00	2 600,00	2 600,00
2/262000+861100	Transferzahlung von Land NÖ - Abt. Sport	3121	15	10 000,00				
<b>Summe Mittelaufbr.</b>	<b>262</b>	<b>Sportplätze</b>		<b>12 600,00</b>	<b>2 600,00</b>	<b>2 600,00</b>	<b>2 600,00</b>	<b>2 600,00</b>

	MVAG	VC	QU		VA 2023	Plan 2024	Plan 2025	Plan 2026	Plan 2027
	FH								
<b>262000</b>	<b>Sportplätze</b>								
<b>Mittelverwendung (Aufwendungen, Auszahlungen)</b>									
<b>Summe Mittelverw.</b>	<b>262</b>	<b>Sportplätze</b>			<b>0,00</b>	<b>0,00</b>	<b>0,00</b>	<b>0,00</b>	<b>0,00</b>
<b>Saldo</b>	<b>262</b>	<b>Sportplätze</b>			<b>12 600,00</b>	<b>2 600,00</b>	<b>2 600,00</b>	<b>2 600,00</b>	<b>2 600,00</b>
<b>265</b>	<b>Tennisplätze und –hallen</b>								
<b>265000</b>	<b>Tennisplätze und -Hallen</b>								
<b>Mittelaufbringung (Erträge, Einzahlungen)</b>									
2/265000+811000	Einnahmen aus Vermietung und Verpachtung		3115	14	100,00	100,00	100,00	100,00	100,00
<b>Summe Mittelaufbr.</b>	<b>265</b>	<b>Tennisplätze und –hallen</b>			<b>100,00</b>	<b>100,00</b>	<b>100,00</b>	<b>100,00</b>	<b>100,00</b>
<b>265000</b>	<b>Tennisplätze und -Hallen</b>								
<b>Mittelverwendung (Aufwendungen, Auszahlungen)</b>									
<b>Summe Mittelverw.</b>	<b>265</b>	<b>Tennisplätze und –hallen</b>			<b>0,00</b>	<b>0,00</b>	<b>0,00</b>	<b>0,00</b>	<b>0,00</b>
<b>Saldo</b>	<b>265</b>	<b>Tennisplätze und –hallen</b>			<b>100,00</b>	<b>100,00</b>	<b>100,00</b>	<b>100,00</b>	<b>100,00</b>
<b>269</b>	<b>Sonstige Einrichtungen und Maßnahmen</b>								
<b>269000</b>	<b>Sportanlagen</b>								
<b>Mittelaufbringung (Erträge, Einzahlungen)</b>									
<b>Summe Mittelaufbr.</b>	<b>269</b>	<b>Sonstige Einrichtungen und Maßnahmen</b>			<b>0,00</b>	<b>0,00</b>	<b>0,00</b>	<b>0,00</b>	<b>0,00</b>
	<b>26</b>	<b>Sport und außerschulische Leibeserziehung</b>			<b>12 700,00</b>	<b>2 700,00</b>	<b>2 700,00</b>	<b>2 700,00</b>	<b>2 700,00</b>
<b>269000</b>	<b>Sportanlagen</b>								
<b>Mittelverwendung (Aufwendungen, Auszahlungen)</b>									
1/269000-720000	Personalaufwand-Bauhofarbeiter		3225	24	*	400,00	400,00	400,00	400,00
1/269000-720100	Solzialversicherung-Bauhofarbeiter		3225	24	*	200,00	200,00	200,00	200,00
1/269000-720500	FBAF Bauhofarbeiter		3225	24	*	100,00	100,00	100,00	100,00
1/269000-757000	Subventionen an Sportvereine		3234	27		13 600,00	13 600,00	13 600,00	13 600,00
<b>Summe Mittelverw.</b>	<b>269</b>	<b>Sonstige Einrichtungen und Maßnahmen</b>			<b>14 300,00</b>	<b>14 300,00</b>	<b>14 300,00</b>	<b>14 300,00</b>	<b>14 300,00</b>
	<b>26</b>	<b>Sport und außerschulische Leibeserziehung</b>			<b>14 300,00</b>	<b>14 300,00</b>	<b>14 300,00</b>	<b>14 300,00</b>	<b>14 300,00</b>
<b>Saldo</b>	<b>269</b>	<b>Sonstige Einrichtungen und Maßnahmen</b>			<b>-14 300,00</b>	<b>-14 300,00</b>	<b>-14 300,00</b>	<b>-14 300,00</b>	<b>-14 300,00</b>
	<b>26</b>	<b>Sport und außerschulische Leibeserziehung</b>			<b>-1 600,00</b>	<b>-11 600,00</b>	<b>-11 600,00</b>	<b>-11 600,00</b>	<b>-11 600,00</b>

	MVAG	VC	QU	VA 2023	Plan 2024	Plan 2025	Plan 2026	Plan 2027
	FH							
<b>27</b>	<b>Erwachsenenbildung</b>							
<b>273</b>	<b>Volksbüchereien</b>							
<b>273000</b>	<b>Gemeindebücherei</b>							
<b>Mittelaufbringung (Erträge, Einzahlungen)</b>								
2/273000+810000	Entlehnungsgebühren	3114	13	3 200,00	3 200,00	3 200,00	3 200,00	3 200,00
2/273000+860000	Transfers von Bund	3121	15	900,00	900,00	900,00	900,00	900,00
2/273000+861000	Transfers Land NÖ	3121	15	3 400,00	3 400,00	3 400,00	3 400,00	3 400,00
<b>Summe Mittelaufbr.</b>	<b>273</b>	<b>Volksbüchereien</b>		<b>7 500,00</b>	<b>7 500,00</b>	<b>7 500,00</b>	<b>7 500,00</b>	<b>7 500,00</b>
	<b>27</b>	<b>Erwachsenenbildung</b>		<b>7 500,00</b>	<b>7 500,00</b>	<b>7 500,00</b>	<b>7 500,00</b>	<b>7 500,00</b>
<b>273000</b>	<b>Gemeindebücherei</b>							
<b>Mittelverwendung (Aufwendungen, Auszahlungen)</b>								
1/273000-400000	Geringw. Wirtsch., Bücher, Medien	3221	23	6 600,00	5 500,00	5 500,00	5 500,00	5 500,00
1/273000-454000	Reinigungsmittel	3221	23	100,00	100,00	100,00	100,00	100,00
1/273000-456000	Büromaterial	3221	23	700,00	700,00	700,00	700,00	700,00
1/273000-521000	Geldbezüge der ganzjährig beschäftigten Arbeiter	3211	20	1 900,00	2 000,00	2 100,00	2 200,00	2 300,00
1/273000-580000	DGB Ausgleichsfonds FBAF	3212	20	100,00	100,00	100,00	100,00	100,00
1/273000-582000	DGB-Sozialversicherung	3212	20	400,00	400,00	400,00	400,00	400,00
1/273000-614000	Instandhaltung	3224	24	500,00	500,00	500,00	500,00	500,00
1/273000-618000	Instandhaltung von sonstigen Anlagen	3224	24	600,00	600,00	600,00	600,00	600,00
1/273000-700000	Miete an KG	3223	24	3 600,00	3 600,00	3 600,00	3 600,00	3 600,00
1/273000-724000	Reisegebühren	3225	24	400,00	400,00	400,00	400,00	400,00
1/273000-726000	Mitgliedsbeiträge	3225	24	100,00	100,00	100,00	100,00	100,00
1/273000-728000	Entgelte für sonstige Leistungen-Wartung Gemdat	3225	24	200,00	200,00	200,00	200,00	200,00
1/273000-729000	Sonstige Ausgaben	3225	24	100,00	100,00	100,00	100,00	100,00
<b>Summe Mittelverw.</b>	<b>273</b>	<b>Volksbüchereien</b>		<b>15 300,00</b>	<b>14 300,00</b>	<b>14 400,00</b>	<b>14 500,00</b>	<b>14 600,00</b>
	<b>27</b>	<b>Erwachsenenbildung</b>		<b>15 300,00</b>	<b>14 300,00</b>	<b>14 400,00</b>	<b>14 500,00</b>	<b>14 600,00</b>
<b>Saldo</b>	<b>273</b>	<b>Volksbüchereien</b>		<b>-7 800,00</b>	<b>-6 800,00</b>	<b>-6 900,00</b>	<b>-7 000,00</b>	<b>-7 100,00</b>
	<b>27</b>	<b>Erwachsenenbildung</b>		<b>-7 800,00</b>	<b>-6 800,00</b>	<b>-6 900,00</b>	<b>-7 000,00</b>	<b>-7 100,00</b>
<b>28</b>	<b>Forschung und Wissenschaft</b>							
<b>282</b>	<b>Studienbeihilfen</b>							
<b>282000</b>	<b>Studienbeihilfen NÖ Semesterticket</b>							
<b>Mittelaufbringung (Erträge, Einzahlungen)</b>								
<b>Summe Mittelaufbr.</b>	<b>282</b>	<b>Studienbeihilfen</b>		<b>0,00</b>	<b>0,00</b>	<b>0,00</b>	<b>0,00</b>	<b>0,00</b>
	<b>28</b>	<b>Forschung und Wissenschaft</b>		<b>0,00</b>	<b>0,00</b>	<b>0,00</b>	<b>0,00</b>	<b>0,00</b>
	<b>2</b>	<b>Unterricht, Erziehung, Sport und Wissenschaft</b>		<b>387 800,00</b>	<b>337 000,00</b>	<b>1 258 500,00</b>	<b>399 700,00</b>	<b>392 300,00</b>

		MVAG	VC	QU	VA 2023	Plan 2024	Plan 2025	Plan 2026	Plan 2027
		FH							
<b>282000</b>	<b>Studienbeihilfen NÖ Semesterticket</b>								
<b>Mittelverwendung (Aufwendungen, Auszahlungen)</b>									
1/282000-768000	NÖ Semesterticket	3234	27		2 000,00	2 000,00	2 000,00	2 000,00	2 000,00
<b>Summe Mittelverw.</b>	<b>282 Studienbeihilfen</b>				<b>2 000,00</b>	<b>2 000,00</b>	<b>2 000,00</b>	<b>2 000,00</b>	<b>2 000,00</b>
	<b>28 Forschung und Wissenschaft</b>				<b>2 000,00</b>	<b>2 000,00</b>	<b>2 000,00</b>	<b>2 000,00</b>	<b>2 000,00</b>
	<b>2 Unterricht, Erziehung, Sport und Wissenschaft</b>				<b>1 197 500,00</b>	<b>1 141 500,00</b>	<b>2 095 600,00</b>	<b>1 228 000,00</b>	<b>1 233 700,00</b>
<b>Saldo</b>	<b>282 Studienbeihilfen</b>				<b>-2 000,00</b>	<b>-2 000,00</b>	<b>-2 000,00</b>	<b>-2 000,00</b>	<b>-2 000,00</b>
	<b>28 Forschung und Wissenschaft</b>				<b>-2 000,00</b>	<b>-2 000,00</b>	<b>-2 000,00</b>	<b>-2 000,00</b>	<b>-2 000,00</b>
	<b>2 Unterricht, Erziehung, Sport und Wissenschaft</b>				<b>-809 700,00</b>	<b>-804 500,00</b>	<b>-837 100,00</b>	<b>-828 300,00</b>	<b>-841 400,00</b>

	MVAG	VC	QU	VA 2023	Plan 2024	Plan 2025	Plan 2026	Plan 2027
	FH							
<b>3 Kunst, Kultur und Kultus</b>								
<b>32</b>	<b>Musik und darstellende Kunst</b>							
<b>320</b>	<b>Ausbildung in Musik und darstellender Kunst</b>							
<b>320000</b>	<b>Ausbildung in Musik und darstellend. Kunst</b>							
<b>Mittelaufbringung (Erträge, Einzahlungen)</b>								
<b>Summe Mittelaufbr.</b>	<b>320</b>	<b>Ausbildung in Musik und darstellender Kunst</b>		<b>0,00</b>	<b>0,00</b>	<b>0,00</b>	<b>0,00</b>	<b>0,00</b>
<b>320000</b>	<b>Ausbildung in Musik und darstellend. Kunst</b>							
<b>Mittelverwendung (Aufwendungen, Auszahlungen)</b>								
1/320000-752000	Beitrag an Musikschulverband	3231	26	131 400,00	131 400,00	131 400,00	131 400,00	131 400,00
<b>Summe Mittelverw.</b>	<b>320</b>	<b>Ausbildung in Musik und darstellender Kunst</b>		<b>131 400,00</b>	<b>131 400,00</b>	<b>131 400,00</b>	<b>131 400,00</b>	<b>131 400,00</b>
<b>Saldo</b>	<b>320</b>	<b>Ausbildung in Musik und darstellender Kunst</b>		<b>-131 400,00</b>	<b>-131 400,00</b>	<b>-131 400,00</b>	<b>-131 400,00</b>	<b>-131 400,00</b>
<b>321</b>	<b>Einrichtungen der Musikpflege</b>							
<b>321000</b>	<b>Einrichtungen der Musikpflege</b>							
<b>Mittelaufbringung (Erträge, Einzahlungen)</b>								
<b>Summe Mittelaufbr.</b>	<b>321</b>	<b>Einrichtungen der Musikpflege</b>		<b>0,00</b>	<b>0,00</b>	<b>0,00</b>	<b>0,00</b>	<b>0,00</b>
	<b>32</b>	<b>Musik und darstellende Kunst</b>		<b>0,00</b>	<b>0,00</b>	<b>0,00</b>	<b>0,00</b>	<b>0,00</b>
<b>321000</b>	<b>Einrichtungen der Musikpflege</b>							
<b>Mittelverwendung (Aufwendungen, Auszahlungen)</b>								
1/321000-700000	Miete KG	3223	24	3 600,00	3 600,00	3 600,00	3 600,00	3 600,00
1/321000-757000	Laufende Zuschüsse an Musik- kapellen	3234	27	1 800,00	1 800,00	1 800,00	1 800,00	1 800,00
<b>Summe Mittelverw.</b>	<b>321</b>	<b>Einrichtungen der Musikpflege</b>		<b>5 400,00</b>	<b>5 400,00</b>	<b>5 400,00</b>	<b>5 400,00</b>	<b>5 400,00</b>
	<b>32</b>	<b>Musik und darstellende Kunst</b>		<b>136 800,00</b>	<b>136 800,00</b>	<b>136 800,00</b>	<b>136 800,00</b>	<b>136 800,00</b>
<b>Saldo</b>	<b>321</b>	<b>Einrichtungen der Musikpflege</b>		<b>-5 400,00</b>	<b>-5 400,00</b>	<b>-5 400,00</b>	<b>-5 400,00</b>	<b>-5 400,00</b>
	<b>32</b>	<b>Musik und darstellende Kunst</b>		<b>-136 800,00</b>	<b>-136 800,00</b>	<b>-136 800,00</b>	<b>-136 800,00</b>	<b>-136 800,00</b>
<b>36</b>	<b>Heimatpflege</b>							
<b>360</b>	<b>Heimatismuseen</b>							
<b>360000</b>	<b>Römermuseum</b>							
<b>Mittelaufbringung (Erträge, Einzahlungen)</b>								
2/360000+811000	Mieten	3115	14	100,00	100,00	100,00	100,00	100,00
<b>Summe Mittelaufbr.</b>	<b>360</b>	<b>Heimatismuseen</b>		<b>100,00</b>	<b>100,00</b>	<b>100,00</b>	<b>100,00</b>	<b>100,00</b>

		MVAG	VC	QU	VA 2023	Plan 2024	Plan 2025	Plan 2026	Plan 2027
		FH							
<b>360000</b>	<b>Römermuseum</b>								
<b>Mittelverwendung (Aufwendungen, Auszahlungen)</b>									
1/360000-614000	Instandhaltung des Gebäudes	3224	24		9 800,00	6 000,00	6 000,00	6 000,00	6 000,00
1/360000-700000	Miete KG	3223	24		2 000,00	2 000,00	2 000,00	2 000,00	2 000,00
1/360000-700100	Betriebskostenzuschuss Römerwelt	3223	24		2 700,00	2 700,00	2 000,00	2 000,00	2 000,00
<b>Summe Mittelverw.</b>	<b>360</b>	<b>Heimtmuseen</b>			<b>14 500,00</b>	<b>10 700,00</b>	<b>10 000,00</b>	<b>10 000,00</b>	<b>10 000,00</b>
<b>Saldo</b>	<b>360</b>	<b>Heimtmuseen</b>			<b>-14 400,00</b>	<b>-10 600,00</b>	<b>-9 900,00</b>	<b>-9 900,00</b>	<b>-9 900,00</b>
<b>362</b>	<b>Denkmalpflege</b>								
<b>362000</b>	<b>Denkmalpflege</b>								
<b>Mittelaufbringung (Erträge, Einzahlungen)</b>									
2/362000+828000	Rückersätze von Ausgaben Verkauf Ortschronik	3116	18		500,00	500,00	500,00	500,00	500,00
2/362000+860000	Transfers von Bund - BDA	3121	15			5 600,00			
2/362000+861000	Transfers von Land NÖ	3121	15			11 100,00			
<b>Summe Mittelaufbr.</b>	<b>362</b>	<b>Denkmalpflege</b>			<b>500,00</b>	<b>17 200,00</b>	<b>500,00</b>	<b>500,00</b>	<b>500,00</b>
<b>362000</b>	<b>Denkmalpflege</b>								
<b>Mittelverwendung (Aufwendungen, Auszahlungen)</b>									
1/362000-615000	Instandhaltung von Kulturgütern	3224	24		3 000,00	50 000,00	3 000,00		
<b>Summe Mittelverw.</b>	<b>362</b>	<b>Denkmalpflege</b>			<b>3 000,00</b>	<b>50 000,00</b>	<b>3 000,00</b>	<b>0,00</b>	<b>0,00</b>
<b>Saldo</b>	<b>362</b>	<b>Denkmalpflege</b>			<b>-2 500,00</b>	<b>-32 800,00</b>	<b>-2 500,00</b>	<b>500,00</b>	<b>500,00</b>
<b>363</b>	<b>Altstadterhaltung und Ortsbildpflege</b>								
<b>363000</b>	<b>Ortsbildpflege</b>								
<b>Mittelaufbringung (Erträge, Einzahlungen)</b>									
2/363000+828000	Kostenersätze für Strandreinigung	3116	18		800,00	800,00	800,00	800,00	800,00
<b>Summe Mittelaufbr.</b>	<b>363</b>	<b>Altstadterhaltung und Ortsbildpflege</b>			<b>800,00</b>	<b>800,00</b>	<b>800,00</b>	<b>800,00</b>	<b>800,00</b>
<b>363000</b>	<b>Ortsbildpflege</b>								
<b>Mittelverwendung (Aufwendungen, Auszahlungen)</b>									
1/363000-614000	Instandhaltung	3224	24		1 000,00	1 000,00	1 000,00	1 000,00	1 000,00
1/363000-726000	Mitgliedsbeiträge	3225	24		100,00	100,00	100,00	100,00	100,00
1/363000-728100	Strandreinigung Donaualtarm	3225	24		1 700,00	1 700,00	1 700,00	1 700,00	1 700,00
<b>Summe Mittelverw.</b>	<b>363</b>	<b>Altstadterhaltung und Ortsbildpflege</b>			<b>2 800,00</b>	<b>2 800,00</b>	<b>2 800,00</b>	<b>2 800,00</b>	<b>2 800,00</b>
<b>Saldo</b>	<b>363</b>	<b>Altstadterhaltung und Ortsbildpflege</b>			<b>-2 000,00</b>	<b>-2 000,00</b>	<b>-2 000,00</b>	<b>-2 000,00</b>	<b>-2 000,00</b>



		MVAG	VC	QU	VA 2023	Plan 2024	Plan 2025	Plan 2026	Plan 2027
		FH							
<b>369</b>	<b>Sonstige Einrichtungen und Maßnahmen</b>								
<b>369000</b>	<b>Sonstige Einrichtungen und Maßnahmen</b>								
	<b>Mittelaufbringung (Erträge, Einzahlungen)</b>								
<b>Summe Mittelaufbr.</b>	<b>369</b>	<b>Sonstige Einrichtungen und Maßnahmen</b>			<b>0,00</b>	<b>0,00</b>	<b>0,00</b>	<b>0,00</b>	<b>0,00</b>
	<b>36</b>	<b>Heimatspflege</b>			<b>1 400,00</b>	<b>18 100,00</b>	<b>1 400,00</b>	<b>1 400,00</b>	<b>1 400,00</b>
<b>369000</b>	<b>Sonstige Einrichtungen und Maßnahmen</b>								
	<b>Mittelverwendung (Aufwendungen, Auszahlungen)</b>								
1/369000-729000	Brauchtumspflege	3225	24		600,00	600,00	600,00	600,00	600,00
<b>Summe Mittelverw.</b>	<b>369</b>	<b>Sonstige Einrichtungen und Maßnahmen</b>			<b>600,00</b>	<b>600,00</b>	<b>600,00</b>	<b>600,00</b>	<b>600,00</b>
	<b>36</b>	<b>Heimatspflege</b>			<b>20 900,00</b>	<b>64 100,00</b>	<b>16 400,00</b>	<b>13 400,00</b>	<b>13 400,00</b>
<b>Saldo</b>	<b>369</b>	<b>Sonstige Einrichtungen und Maßnahmen</b>			<b>-600,00</b>	<b>-600,00</b>	<b>-600,00</b>	<b>-600,00</b>	<b>-600,00</b>
	<b>36</b>	<b>Heimatspflege</b>			<b>-19 500,00</b>	<b>-46 000,00</b>	<b>-15 000,00</b>	<b>-12 000,00</b>	<b>-12 000,00</b>
<b>38</b>	<b>Sonstige Kulturpflege</b>								
<b>381</b>	<b>Maßnahmen der Kulturpflege</b>								
<b>381000</b>	<b>Maßnahmen der Kultur- pflege</b>								
	<b>Mittelaufbringung (Erträge, Einzahlungen)</b>								
2/381000+810000	Einnahmen aus Veranstaltungen	3114	13		6 000,00		6 000,00		6 000,00
2/381000+829000	Sonstige Einnahmen - Marktbrunnen	3116	18		100,00	100,00	100,00	100,00	100,00
<b>Summe Mittelaufbr.</b>	<b>381</b>	<b>Maßnahmen der Kulturpflege</b>			<b>6 100,00</b>	<b>100,00</b>	<b>6 100,00</b>	<b>100,00</b>	<b>6 100,00</b>
	<b>38</b>	<b>Sonstige Kulturpflege</b>			<b>6 100,00</b>	<b>100,00</b>	<b>6 100,00</b>	<b>100,00</b>	<b>6 100,00</b>
<b>381000</b>	<b>Maßnahmen der Kultur- pflege</b>								
	<b>Mittelverwendung (Aufwendungen, Auszahlungen)</b>								
1/381000-728000	Aufwand Kulturveranstaltungen	3225	24		6 000,00		6 000,00		6 000,00
<b>Summe Mittelverw.</b>	<b>381</b>	<b>Maßnahmen der Kulturpflege</b>			<b>6 000,00</b>	<b>0,00</b>	<b>6 000,00</b>	<b>0,00</b>	<b>6 000,00</b>
	<b>38</b>	<b>Sonstige Kulturpflege</b>			<b>6 000,00</b>	<b>0,00</b>	<b>6 000,00</b>	<b>0,00</b>	<b>6 000,00</b>
<b>Saldo</b>	<b>381</b>	<b>Maßnahmen der Kulturpflege</b>			<b>100,00</b>	<b>100,00</b>	<b>100,00</b>	<b>100,00</b>	<b>100,00</b>
	<b>38</b>	<b>Sonstige Kulturpflege</b>			<b>100,00</b>	<b>100,00</b>	<b>100,00</b>	<b>100,00</b>	<b>100,00</b>
<b>39</b>	<b>Kultus</b>								
<b>390</b>	<b>Kirchliche Angelegenheiten</b>								
<b>390000</b>	<b>Kirchliche An- gelegenhheiten</b>								
	<b>Mittelaufbringung (Erträge, Einzahlungen)</b>								
<b>Summe Mittelaufbr.</b>	<b>390</b>	<b>Kirchliche Angelegenheiten</b>			<b>0,00</b>	<b>0,00</b>	<b>0,00</b>	<b>0,00</b>	<b>0,00</b>
	<b>39</b>	<b>Kultus</b>			<b>0,00</b>	<b>0,00</b>	<b>0,00</b>	<b>0,00</b>	<b>0,00</b>
	<b>3</b>	<b>Kunst, Kultur und Kultus</b>			<b>7 500,00</b>	<b>18 200,00</b>	<b>7 500,00</b>	<b>1 500,00</b>	<b>7 500,00</b>

		MVAG	VC	QU	VA 2023	Plan 2024	Plan 2025	Plan 2026	Plan 2027
		FH							
<b>390000</b>	<b>Kirchliche An- gelegenheiten</b>								
<b>Mittelverwendung (Aufwendungen, Auszahlungen)</b>									
1/390000-757000	Transfers an private Organisationen ohne Erwerbszweck	3234		27	7 500,00				
<b>Summe Mittelverw.</b>	<b>390</b>	<b>Kirchliche Angelegenheiten</b>			<b>7 500,00</b>	<b>0,00</b>	<b>0,00</b>	<b>0,00</b>	<b>0,00</b>
	<b>39</b>	<b>Kultus</b>			<b>7 500,00</b>	<b>0,00</b>	<b>0,00</b>	<b>0,00</b>	<b>0,00</b>
	<b>3</b>	<b>Kunst, Kultur und Kultus</b>			<b>171 200,00</b>	<b>200 900,00</b>	<b>159 200,00</b>	<b>150 200,00</b>	<b>156 200,00</b>
<b>Saldo</b>	<b>390</b>	<b>Kirchliche Angelegenheiten</b>			<b>-7 500,00</b>	<b>0,00</b>	<b>0,00</b>	<b>0,00</b>	<b>0,00</b>
	<b>39</b>	<b>Kultus</b>			<b>-7 500,00</b>	<b>0,00</b>	<b>0,00</b>	<b>0,00</b>	<b>0,00</b>
	<b>3</b>	<b>Kunst, Kultur und Kultus</b>			<b>-163 700,00</b>	<b>-182 700,00</b>	<b>-151 700,00</b>	<b>-148 700,00</b>	<b>-148 700,00</b>

		MVAG	VC	QU	VA 2023	Plan 2024	Plan 2025	Plan 2026	Plan 2027
		FH							
<b>4 Soziale Wohlfahrt und Wohnbauförderung</b>									
<b>41</b>	<b>Allgemeine öffentliche Wohlfahrt</b>								
<b>419</b>	<b>Sonstige Einrichtungen und Maßnahmen</b>								
<b>419000</b>	<b>Sonstige Einrichtungen und Maßnahmen</b>								
<b>Mittelaufbringung (Erträge, Einzahlungen)</b>									
<b>Summe Mittelaufbr.</b>	<b>419</b>	<b>Sonstige Einrichtungen und Maßnahmen</b>			<b>0,00</b>	<b>0,00</b>	<b>0,00</b>	<b>0,00</b>	<b>0,00</b>
	<b>41</b>	<b>Allgemeine öffentliche Wohlfahrt</b>			<b>0,00</b>	<b>0,00</b>	<b>0,00</b>	<b>0,00</b>	<b>0,00</b>
<b>419000</b>	<b>Sonstige Einrichtungen und Maßnahmen</b>								
<b>Mittelverwendung (Aufwendungen, Auszahlungen)</b>									
1/419000-751000	Sozialhilfe Wohnsitzgemeindebeitrag	3231	26		8 000,00	8 400,00	8 700,00	9 200,00	9 600,00
1/419000-751100	Sozialhilfe nach Finanzkraft	3231	26		311 000,00	325 300,00	340 300,00	356 000,00	372 300,00
<b>Summe Mittelverw.</b>	<b>419</b>	<b>Sonstige Einrichtungen und Maßnahmen</b>			<b>319 000,00</b>	<b>333 700,00</b>	<b>349 000,00</b>	<b>365 200,00</b>	<b>381 900,00</b>
	<b>41</b>	<b>Allgemeine öffentliche Wohlfahrt</b>			<b>319 000,00</b>	<b>333 700,00</b>	<b>349 000,00</b>	<b>365 200,00</b>	<b>381 900,00</b>
<b>Saldo</b>	<b>419</b>	<b>Sonstige Einrichtungen und Maßnahmen</b>			<b>-319 000,00</b>	<b>-333 700,00</b>	<b>-349 000,00</b>	<b>-365 200,00</b>	<b>-381 900,00</b>
	<b>41</b>	<b>Allgemeine öffentliche Wohlfahrt</b>			<b>-319 000,00</b>	<b>-333 700,00</b>	<b>-349 000,00</b>	<b>-365 200,00</b>	<b>-381 900,00</b>
<b>42</b>	<b>Freie Wohlfahrt</b>								
<b>429</b>	<b>Sonstige Einrichtungen und Maßnahmen</b>								
<b>429000</b>	<b>Sonstige Einrichtungen und Maßnahmen</b>								
<b>Mittelaufbringung (Erträge, Einzahlungen)</b>									
2/429000+827000	Personalkostenersätze	3116	18		5 200,00	5 200,00	5 200,00	5 200,00	5 200,00
2/429000+828000	Rückersätze von Ausgaben	3116	18		300,00	300,00	300,00	300,00	300,00
<b>Summe Mittelaufbr.</b>	<b>429</b>	<b>Sonstige Einrichtungen und Maßnahmen</b>			<b>5 500,00</b>	<b>5 500,00</b>	<b>5 500,00</b>	<b>5 500,00</b>	<b>5 500,00</b>
	<b>42</b>	<b>Freie Wohlfahrt</b>			<b>5 500,00</b>	<b>5 500,00</b>	<b>5 500,00</b>	<b>5 500,00</b>	<b>5 500,00</b>
<b>429000</b>	<b>Sonstige Einrichtungen und Maßnahmen</b>								
<b>Mittelverwendung (Aufwendungen, Auszahlungen)</b>									
1/429000-511000	Geldbezüge der ganzjährig beschäftigten Arbeiter	3211	20		3 400,00	3 600,00	3 800,00	3 900,00	4 000,00
1/429000-580000	DGB Ausgleichsfonds FB	3212	20		200,00	200,00	200,00	200,00	200,00
1/429000-582000	DGB-Sozialversicherung	3212	20		800,00	800,00	800,00	800,00	800,00
1/429000-729000	Sonstige Ausgaben	3225	24		200,00	200,00	200,00	200,00	200,00
1/429000-729100	Zuschüsse zu den Kanal- benützungsgebühren	3225	24		100,00	100,00	100,00	100,00	100,00
1/429000-757000	Spenden an Vereine, Institutionen	3234	27		500,00	500,00	500,00	500,00	500,00
1/429000-757100	Pensionistenweihnachtsfeier	3234	27		2 000,00	2 000,00	2 000,00	2 000,00	2 000,00
<b>Summe Mittelverw.</b>	<b>429</b>	<b>Sonstige Einrichtungen und Maßnahmen</b>			<b>7 200,00</b>	<b>7 400,00</b>	<b>7 600,00</b>	<b>7 700,00</b>	<b>7 800,00</b>

		MVAG	VC	QU	VA 2023	Plan 2024	Plan 2025	Plan 2026	Plan 2027
		FH							
	42	Freie Wohlfahrt			7 200,00	7 400,00	7 600,00	7 700,00	7 800,00
Saldo	429	Sonstige Einrichtungen und Maßnahmen			-1 700,00	-1 900,00	-2 100,00	-2 200,00	-2 300,00
	42	Freie Wohlfahrt			-1 700,00	-1 900,00	-2 100,00	-2 200,00	-2 300,00
<b>43</b>		<b>Jugendwohlfahrt</b>							
439		Sonstige Einrichtungen und Maßnahmen							
439000		Sonstige Einrichtungen und Maßnahmen							
<b>Mittelaufbringung (Erträge, Einzahlungen)</b>									
Summe Mittelaufbr.	439	Sonstige Einrichtungen und Maßnahmen			0,00	0,00	0,00	0,00	0,00
	43	Jugendwohlfahrt			0,00	0,00	0,00	0,00	0,00
439000		Sonstige Einrichtungen und Maßnahmen							
<b>Mittelverwendung (Aufwendungen, Auszahlungen)</b>									
1/439000-751000		Jugendwohlfahrtsumlage	3231	26	59 000,00	61 700,00	64 600,00	67 500,00	70 600,00
1/439000-768100		Förderung Tagesmütter	3234	27	2 500,00	2 500,00	2 500,00	2 500,00	2 500,00
Summe Mittelverw.	439	Sonstige Einrichtungen und Maßnahmen			61 500,00	64 200,00	67 100,00	70 000,00	73 100,00
	43	Jugendwohlfahrt			61 500,00	64 200,00	67 100,00	70 000,00	73 100,00
Saldo	439	Sonstige Einrichtungen und Maßnahmen			-61 500,00	-64 200,00	-67 100,00	-70 000,00	-73 100,00
	43	Jugendwohlfahrt			-61 500,00	-64 200,00	-67 100,00	-70 000,00	-73 100,00
<b>45</b>		<b>Sozialpolitische Maßnahmen</b>							
450		Ausgleichszahlungen							
450000		Ausgleichszulagen							
<b>Mittelaufbringung (Erträge, Einzahlungen)</b>									
Summe Mittelaufbr.	450	Ausgleichszahlungen			0,00	0,00	0,00	0,00	0,00
	45	Sozialpolitische Maßnahmen			0,00	0,00	0,00	0,00	0,00
450000		Ausgleichszulagen							
<b>Mittelverwendung (Aufwendungen, Auszahlungen)</b>									
1/450000-710000		Öffentliche Abgaben (Ausgaben), ohne Gebühren gemäß FAG	3225	24	1 900,00	1 900,00	1 900,00	1 900,00	1 900,00
Summe Mittelverw.	450	Ausgleichszahlungen			1 900,00	1 900,00	1 900,00	1 900,00	1 900,00
	45	Sozialpolitische Maßnahmen			1 900,00	1 900,00	1 900,00	1 900,00	1 900,00
Saldo	450	Ausgleichszahlungen			-1 900,00	-1 900,00	-1 900,00	-1 900,00	-1 900,00
	45	Sozialpolitische Maßnahmen			-1 900,00	-1 900,00	-1 900,00	-1 900,00	-1 900,00

		MVAG	VC	QU	VA 2023	Plan 2024	Plan 2025	Plan 2026	Plan 2027
		FH							
<b>46</b>	<b>Familienpolitische Maßnahmen</b>								
<b>469</b>	<b>Sonstige Maßnahmen</b>								
<b>469000</b>	<b>Sonstige Maßnahmen</b>								
<b>Mittelaufbringung (Erträge, Einzahlungen)</b>									
<b>Summe Mittelaufbr.</b>	<b>469</b>	<b>Sonstige Maßnahmen</b>			<b>0,00</b>	<b>0,00</b>	<b>0,00</b>	<b>0,00</b>	<b>0,00</b>
	<b>46</b>	<b>Familienpolitische Maßnahmen</b>			<b>0,00</b>	<b>0,00</b>	<b>0,00</b>	<b>0,00</b>	<b>0,00</b>
	<b>4</b>	<b>Soziale Wohlfahrt und Wohnbauförderung</b>			<b>5 500,00</b>	<b>5 500,00</b>	<b>5 500,00</b>	<b>5 500,00</b>	<b>5 500,00</b>
<b>469000</b>	<b>Sonstige Maßnahmen</b>								
<b>Mittelverwendung (Aufwendungen, Auszahlungen)</b>									
1/469000-757000	Jugendförderung	3234	27		3 000,00		3 000,00		3 000,00
1/469000-757100	Familienfreundliche Gemeinde	3234	27		1 000,00	1 500,00			
1/469000-768000	Zuwendungen an Neugeborene	3234	27		3 000,00	3 000,00	3 000,00	3 000,00	3 000,00
<b>Summe Mittelverw.</b>	<b>469</b>	<b>Sonstige Maßnahmen</b>			<b>7 000,00</b>	<b>4 500,00</b>	<b>6 000,00</b>	<b>3 000,00</b>	<b>6 000,00</b>
	<b>46</b>	<b>Familienpolitische Maßnahmen</b>			<b>7 000,00</b>	<b>4 500,00</b>	<b>6 000,00</b>	<b>3 000,00</b>	<b>6 000,00</b>
	<b>4</b>	<b>Soziale Wohlfahrt und Wohnbauförderung</b>			<b>396 600,00</b>	<b>411 700,00</b>	<b>431 600,00</b>	<b>447 800,00</b>	<b>470 700,00</b>
<b>Saldo</b>	<b>469</b>	<b>Sonstige Maßnahmen</b>			<b>-7 000,00</b>	<b>-4 500,00</b>	<b>-6 000,00</b>	<b>-3 000,00</b>	<b>-6 000,00</b>
	<b>46</b>	<b>Familienpolitische Maßnahmen</b>			<b>-7 000,00</b>	<b>-4 500,00</b>	<b>-6 000,00</b>	<b>-3 000,00</b>	<b>-6 000,00</b>
	<b>4</b>	<b>Soziale Wohlfahrt und Wohnbauförderung</b>			<b>-391 100,00</b>	<b>-406 200,00</b>	<b>-426 100,00</b>	<b>-442 300,00</b>	<b>-465 200,00</b>

		MVAG	VC	QU	VA 2023	Plan 2024	Plan 2025	Plan 2026	Plan 2027
		FH							
<b>5 Gesundheit</b>									
<b>51</b>	<b>Gesundheitsdienst</b>								
<b>510</b>	<b>Medizinische Bereichsversorgung</b>								
<b>510000</b>	<b>Medizinische Bereichs- versorgung</b>								
<b>Mittelaufbringung (Erträge, Einzahlungen)</b>									
2/510000+828000	Rückersätze Schuluntersuchungen	3116	18		2 300,00	2 300,00	2 300,00	2 300,00	2 300,00
<b>Summe Mittelaufbr.</b>	<b>510 Medizinische Bereichsversorgung</b>				<b>2 300,00</b>	<b>2 300,00</b>	<b>2 300,00</b>	<b>2 300,00</b>	<b>2 300,00</b>
<b>510000</b>	<b>Medizinische Bereichs- versorgung</b>								
<b>Mittelverwendung (Aufwendungen, Auszahlungen)</b>									
1/510000-728000	Ärztliche Tätigkeit	3225	24		7 000,00	7 000,00	7 000,00	7 000,00	7 000,00
1/510000-751000	Beitrag an Pensionsverband	3231	26		7 700,00	7 700,00	7 700,00	7 700,00	7 700,00
<b>Summe Mittelverw.</b>	<b>510 Medizinische Bereichsversorgung</b>				<b>14 700,00</b>	<b>14 700,00</b>	<b>14 700,00</b>	<b>14 700,00</b>	<b>14 700,00</b>
<b>Saldo</b>	<b>510 Medizinische Bereichsversorgung</b>				<b>-12 400,00</b>	<b>-12 400,00</b>	<b>-12 400,00</b>	<b>-12 400,00</b>	<b>-12 400,00</b>
<b>511</b>	<b>Familienberatung</b>								
<b>511000</b>	<b>Familienberatung</b>								
<b>Mittelaufbringung (Erträge, Einzahlungen)</b>									
<b>Summe Mittelaufbr.</b>	<b>511 Familienberatung</b>				<b>0,00</b>	<b>0,00</b>	<b>0,00</b>	<b>0,00</b>	<b>0,00</b>
<b>511000</b>	<b>Familienberatung</b>								
<b>Mittelverwendung (Aufwendungen, Auszahlungen)</b>									
1/511000-729000	Sonstige Ausgaben	3225	24		300,00	300,00	300,00	300,00	300,00
<b>Summe Mittelverw.</b>	<b>511 Familienberatung</b>				<b>300,00</b>	<b>300,00</b>	<b>300,00</b>	<b>300,00</b>	<b>300,00</b>
<b>Saldo</b>	<b>511 Familienberatung</b>				<b>-300,00</b>	<b>-300,00</b>	<b>-300,00</b>	<b>-300,00</b>	<b>-300,00</b>
<b>512</b>	<b>Sonstige medizinische Beratung und Betreuung</b>								
<b>512000</b>	<b>Sonstige medizinische Beratung u. Betreuung</b>								
<b>Mittelaufbringung (Erträge, Einzahlungen)</b>									
<b>Summe Mittelaufbr.</b>	<b>512 Sonstige medizinische Beratung und Betreuung</b>				<b>0,00</b>	<b>0,00</b>	<b>0,00</b>	<b>0,00</b>	<b>0,00</b>
<b>512000</b>	<b>Sonstige medizinische Beratung u. Betreuung</b>								
<b>Mittelverwendung (Aufwendungen, Auszahlungen)</b>									
1/512000-757000	Beiträge an Gesundheitsforum	3234	27		1 000,00	1 000,00	1 000,00	1 000,00	1 000,00
<b>Summe Mittelverw.</b>	<b>512 Sonstige medizinische Beratung und Betreuung</b>				<b>1 000,00</b>	<b>1 000,00</b>	<b>1 000,00</b>	<b>1 000,00</b>	<b>1 000,00</b>
<b>Saldo</b>	<b>512 Sonstige medizinische Beratung und Betreuung</b>				<b>-1 000,00</b>	<b>-1 000,00</b>	<b>-1 000,00</b>	<b>-1 000,00</b>	<b>-1 000,00</b>

		MVAG	VC	QU	VA 2023	Plan 2024	Plan 2025	Plan 2026	Plan 2027
		FH							
<b>519</b>	<b>Sonstige Einrichtungen und Maßnahmen</b>								
<b>519100</b>	<b>Sonstige Einrichtungen und Maßnahmen - covid19</b>								
<b>Mittelaufbringung (Erträge, Einzahlungen)</b>									
<b>Summe Mittelaufbr.</b>	<b>519</b>	<b>Sonstige Einrichtungen und Maßnahmen</b>			<b>0,00</b>	<b>0,00</b>	<b>0,00</b>	<b>0,00</b>	<b>0,00</b>
	<b>51</b>	<b>Gesundheitsdienst</b>			<b>2 300,00</b>	<b>2 300,00</b>	<b>2 300,00</b>	<b>2 300,00</b>	<b>2 300,00</b>
<b>519100</b>	<b>Sonstige Einrichtungen und Maßnahmen - covid19</b>								
<b>Mittelverwendung (Aufwendungen, Auszahlungen)</b>									
1/519100-722000	Rückersätze von Erträgen - Impfkampagne	3225	24		17 100,00				
<b>Summe Mittelverw.</b>	<b>519</b>	<b>Sonstige Einrichtungen und Maßnahmen</b>			<b>17 100,00</b>	<b>0,00</b>	<b>0,00</b>	<b>0,00</b>	<b>0,00</b>
	<b>51</b>	<b>Gesundheitsdienst</b>			<b>33 100,00</b>	<b>16 000,00</b>	<b>16 000,00</b>	<b>16 000,00</b>	<b>16 000,00</b>
<b>Saldo</b>	<b>519</b>	<b>Sonstige Einrichtungen und Maßnahmen</b>			<b>-17 100,00</b>	<b>0,00</b>	<b>0,00</b>	<b>0,00</b>	<b>0,00</b>
	<b>51</b>	<b>Gesundheitsdienst</b>			<b>-30 800,00</b>	<b>-13 700,00</b>	<b>-13 700,00</b>	<b>-13 700,00</b>	<b>-13 700,00</b>
<b>52</b>	<b>Umweltschutz</b>								
<b>522</b>	<b>Reinhaltung der Luft</b>								
<b>522000</b>	<b>Reinhaltung der Luft</b>								
<b>Mittelaufbringung (Erträge, Einzahlungen)</b>									
2/522000+828000	Rückersätze von Aufwendungen - Rückersatz Stromkosten	3116	18		2 000,00	2 000,00	2 000,00	2 000,00	2 000,00
<b>Summe Mittelaufbr.</b>	<b>522000</b>	<b>Reinhaltung der Luft</b>			<b>2 000,00</b>	<b>2 000,00</b>	<b>2 000,00</b>	<b>2 000,00</b>	<b>2 000,00</b>
<b>522000</b>	<b>Reinhaltung der Luft</b>								
<b>Mittelverwendung (Aufwendungen, Auszahlungen)</b>									
1/522000-600000	Strom Elektrotankstelle	3222	24		2 200,00	2 200,00	1 500,00	1 500,00	1 500,00
1/522000-619000	Instandhaltung Elektrotankstelle	3224	24		100,00	100,00	100,00	100,00	100,00
1/522000-670000	Versicherungen	3222	24		100,00	100,00	100,00	100,00	100,00
1/522000-751000	Beitrag nach dem Luftreinhaltgesetz	3231	26		5 000,00	5 000,00	5 000,00	5 000,00	5 000,00
<b>Summe Mittelverw.</b>	<b>522000</b>	<b>Reinhaltung der Luft</b>			<b>7 400,00</b>	<b>7 400,00</b>	<b>6 700,00</b>	<b>6 700,00</b>	<b>6 700,00</b>
<b>Saldo</b>	<b>522000</b>	<b>Reinhaltung der Luft</b>			<b>-5 400,00</b>	<b>-5 400,00</b>	<b>-4 700,00</b>	<b>-4 700,00</b>	<b>-4 700,00</b>
<b>522100</b>	<b>Elektromobilität - Emil</b>								
<b>Mittelaufbringung (Erträge, Einzahlungen)</b>									
2/522100+811000	Mieteinnahmen v. Verein	3115	14			1 500,00	1 500,00	1 500,00	1 500,00
<b>Summe Mittelaufbr.</b>	<b>522100</b>	<b>Elektromobilität - Emil</b>			<b>0,00</b>	<b>1 500,00</b>	<b>1 500,00</b>	<b>1 500,00</b>	<b>1 500,00</b>
	<b>522</b>	<b>Reinhaltung der Luft</b>			<b>2 000,00</b>	<b>3 500,00</b>	<b>3 500,00</b>	<b>3 500,00</b>	<b>3 500,00</b>
	<b>52</b>	<b>Umweltschutz</b>			<b>2 000,00</b>	<b>3 500,00</b>	<b>3 500,00</b>	<b>3 500,00</b>	<b>3 500,00</b>

		MVAG	VC	QU	VA 2023	Plan 2024	Plan 2025	Plan 2026	Plan 2027
		FH							
<b>522100</b>	<b>Elektromobilität - Emil</b>								
<b>Mittelverwendung (Aufwendungen, Auszahlungen)</b>									
1/522100-670000	Versicherungen	3222	24		800,00	800,00	800,00	800,00	800,00
<b>Summe Mittelverw.</b>	<b>522100 Elektromobilität - Emil</b>				<b>800,00</b>	<b>800,00</b>	<b>800,00</b>	<b>800,00</b>	<b>800,00</b>
<b>Saldo</b>	<b>522100 Elektromobilität - Emil</b>				<b>-800,00</b>	<b>700,00</b>	<b>700,00</b>	<b>700,00</b>	<b>700,00</b>
	<b>522 Reinhaltung der Luft</b>				<b>8 200,00</b>	<b>8 200,00</b>	<b>7 500,00</b>	<b>7 500,00</b>	<b>7 500,00</b>
	<b>52 Umweltschutz</b>				<b>8 200,00</b>	<b>8 200,00</b>	<b>7 500,00</b>	<b>7 500,00</b>	<b>7 500,00</b>
<b>Saldo</b>	<b>522 Reinhaltung der Luft</b>				<b>-6 200,00</b>	<b>-4 700,00</b>	<b>-4 000,00</b>	<b>-4 000,00</b>	<b>-4 000,00</b>
	<b>52 Umweltschutz</b>				<b>-6 200,00</b>	<b>-4 700,00</b>	<b>-4 000,00</b>	<b>-4 000,00</b>	<b>-4 000,00</b>
<b>56</b>	<b>Krankenanstalten anderer Rechtsträger</b>								
<b>562</b>	<b>Sprengelbeiträge</b>								
<b>562000</b>	<b>Sprengelbeiträge</b>								
<b>Mittelaufbringung (Erträge, Einzahlungen)</b>									
<b>Summe Mittelaufbr.</b>	<b>562000 Sprengelbeiträge</b>				<b>0,00</b>	<b>0,00</b>	<b>0,00</b>	<b>0,00</b>	<b>0,00</b>
<b>562000</b>	<b>Sprengelbeiträge</b>								
<b>Mittelverwendung (Aufwendungen, Auszahlungen)</b>									
1/562000-752000	Zweckaufwand NÖKAS	3231	26		603 000,00	621 100,00	639 700,00	658 900,00	678 700,00
<b>Summe Mittelverw.</b>	<b>562000 Sprengelbeiträge</b>				<b>603 000,00</b>	<b>621 100,00</b>	<b>639 700,00</b>	<b>658 900,00</b>	<b>678 700,00</b>
<b>Saldo</b>	<b>562000 Sprengelbeiträge</b>				<b>-603 000,00</b>	<b>-621 100,00</b>	<b>-639 700,00</b>	<b>-658 900,00</b>	<b>-678 700,00</b>
<b>562100</b>	<b>Sprengelbeiträge</b>								
<b>Mittelaufbringung (Erträge, Einzahlungen)</b>									
<b>Summe Mittelaufbr.</b>	<b>562100 Sprengelbeiträge</b>				<b>0,00</b>	<b>0,00</b>	<b>0,00</b>	<b>0,00</b>	<b>0,00</b>
	<b>562 Sprengelbeiträge</b>				<b>0,00</b>	<b>0,00</b>	<b>0,00</b>	<b>0,00</b>	<b>0,00</b>
	<b>56 Krankenanstalten anderer Rechtsträger</b>				<b>0,00</b>	<b>0,00</b>	<b>0,00</b>	<b>0,00</b>	<b>0,00</b>
	<b>5 Gesundheit</b>				<b>4 300,00</b>	<b>5 800,00</b>	<b>5 800,00</b>	<b>5 800,00</b>	<b>5 800,00</b>



			MVAG	VC	QU	VA 2023	Plan 2024	Plan 2025	Plan 2026	Plan 2027
			FH							
<b>562100</b>	<b>Sprengelbeiträge</b>									
<b>Mittelverwendung (Aufwendungen, Auszahlungen)</b>										
1/562100-752000	Verwaltungsaufwand NÖKAS		3231	26		100,00	100,00	100,00	100,00	100,00
<b>Summe Mittelverw.</b>	<b>562100</b>	<b>Sprengelbeiträge</b>				<b>100,00</b>	<b>100,00</b>	<b>100,00</b>	<b>100,00</b>	<b>100,00</b>
<b>Saldo</b>	<b>562100</b>	<b>Sprengelbeiträge</b>				<b>-100,00</b>	<b>-100,00</b>	<b>-100,00</b>	<b>-100,00</b>	<b>-100,00</b>
	<b>562</b>	<b>Sprengelbeiträge</b>				<b>603 100,00</b>	<b>621 200,00</b>	<b>639 800,00</b>	<b>659 000,00</b>	<b>678 800,00</b>
	<b>56</b>	<b>Krankenanstalten anderer Rechtsträger</b>				<b>603 100,00</b>	<b>621 200,00</b>	<b>639 800,00</b>	<b>659 000,00</b>	<b>678 800,00</b>
	<b>5</b>	<b>Gesundheit</b>				<b>644 400,00</b>	<b>645 400,00</b>	<b>663 300,00</b>	<b>682 500,00</b>	<b>702 300,00</b>
<b>Saldo</b>	<b>562</b>	<b>Sprengelbeiträge</b>				<b>-603 100,00</b>	<b>-621 200,00</b>	<b>-639 800,00</b>	<b>-659 000,00</b>	<b>-678 800,00</b>
	<b>56</b>	<b>Krankenanstalten anderer Rechtsträger</b>				<b>-603 100,00</b>	<b>-621 200,00</b>	<b>-639 800,00</b>	<b>-659 000,00</b>	<b>-678 800,00</b>
	<b>5</b>	<b>Gesundheit</b>				<b>-640 100,00</b>	<b>-639 600,00</b>	<b>-657 500,00</b>	<b>-676 700,00</b>	<b>-696 500,00</b>

		MVAG	VC	QU	VA 2023	Plan 2024	Plan 2025	Plan 2026	Plan 2027
		FH							
<b>6 Straßen- und Wasserbau, Verkehr</b>									
<b>61</b>	<b>Straßenbau</b>								
<b>612</b>	<b>Gemeindestraßen</b>								
<b>612000</b>	<b>Gemeindestraßen</b>								
<b>Mittelaufbringung (Erträge, Einzahlungen)</b>									
6/612000+301000	Kapitaltransfer Land NÖ - Ökomanagement	3331	1	33	3 900,00				
2/612000+828000	Rückersätze	3116		18	500,00	500,00	500,00	500,00	500,00
6/612000+829911	Zuführungen von investive an investive Vorhaben (Krautäcker->Straßenbau)	3116	1	18		28 000,00			
2/612000+861000	Zinsenzuschüsse des Landes	3121		15	2 500,00	2 500,00	2 500,00	2 500,00	2 500,00
6/612000+871000	Beihilfen aus Bedarfszuweisungen	3121	1	33	338 700,00	300 000,00	300 000,00	300 000,00	300 000,00
<b>Summe Mittelaufbr.</b>	<b>612000 Gemeindestraßen</b>				<b>345 600,00</b>	<b>331 000,00</b>	<b>303 000,00</b>	<b>303 000,00</b>	<b>303 000,00</b>
	<b>612 Gemeindestraßen</b>				<b>345 600,00</b>	<b>331 000,00</b>	<b>303 000,00</b>	<b>303 000,00</b>	<b>303 000,00</b>

		MVAG	VC	QU	VA 2023	Plan 2024	Plan 2025	Plan 2026	Plan 2027
		FH							
<b>612000</b>	<b>Gemeindestraßen</b>								
<b>Mittelverwendung (Aufwendungen, Auszahlungen)</b>									
5/612000-002000	Straßenbauarbeiten	3412	1	40	103 800,00	15 000,00	55 500,00	110 000,00	295 000,00
5/612000-002160	Hummelweg	3412	1	40			17 000,00		
5/612000-002170	Uferstraße	3412	1	40		16 000,00			
5/612000-002190	Altarmstraße	3412	1	40	50 000,00				
5/612000-002200	Uferstöcklstraße	3412	1	40		15 000,00			
5/612000-002230	Igelschwang	3412	1	40			35 000,00		
5/612000-002300	Römerstraße nur Erweiterung Kopplingergründe	3412	1	40				35 000,00	
5/612000-002310	Römerstraße ohne Erweiterung	3412	1	40			150 000,00		
5/612000-002400	Erweiterung der Straßenbeleuchtung	3412	1	40	147 000,00	137 000,00	42 500,00	5 000,00	5 000,00
5/612000-002700	Blumenstraße	3412	1	40				150 000,00	
5/612000-002900	Kreuzungsbereich Ufer	3412	1	40		50 000,00			
5/612000-002910	Hofingerweg	3412	1	40		20 000,00			
5/612000-002940	Krautäcker	3412	1	40	150 000,00	75 000,00			
1/612000-413000	Hausnummerntafeln, Straßenschilder	3221		23	600,00	600,00	600,00	600,00	600,00
1/612000-611000	Instandhaltung von Straßenbauten	3224		24	2 000,00	2 000,00	5 000,00	2 000,00	2 000,00
1/612000-670000	Versicherungen	3222		24	2 600,00	2 600,00	2 600,00	2 600,00	2 600,00
1/612000-723000	Repräsentation	3225		24	500,00	500,00	500,00	500,00	500,00
<b>Summe Mittelverw.</b>	<b>612000 Gemeindestraßen</b>				<b>456 500,00</b>	<b>333 700,00</b>	<b>308 700,00</b>	<b>305 700,00</b>	<b>305 700,00</b>
<b>Saldo</b>	<b>612000 Gemeindestraßen</b>				<b>-110 900,00</b>	<b>-2 700,00</b>	<b>-5 700,00</b>	<b>-2 700,00</b>	<b>-2 700,00</b>
	<b>612 Gemeindestraßen</b>				<b>456 500,00</b>	<b>333 700,00</b>	<b>308 700,00</b>	<b>305 700,00</b>	<b>305 700,00</b>
<b>Saldo</b>	<b>612 Gemeindestraßen</b>				<b>-110 900,00</b>	<b>-2 700,00</b>	<b>-5 700,00</b>	<b>-2 700,00</b>	<b>-2 700,00</b>
<b>616</b>	<b>Sonstige Straßen und Wege</b>								
<b>616000</b>	<b>Wanderwege</b>								
<b>Mittelaufbringung (Erträge, Einzahlungen)</b>									
<b>Summe Mittelaufbr.</b>	<b>616 Sonstige Straßen und Wege</b>				<b>0,00</b>	<b>0,00</b>	<b>0,00</b>	<b>0,00</b>	<b>0,00</b>
	<b>61 Straßenbau</b>				<b>345 600,00</b>	<b>331 000,00</b>	<b>303 000,00</b>	<b>303 000,00</b>	<b>303 000,00</b>

		VMAG	VC	QU		VA 2023	Plan 2024	Plan 2025	Plan 2026	Plan 2027
		FH								
<b>616000</b>	<b>Wanderwege</b>									
<b>Mittelverwendung (Aufwendungen, Auszahlungen)</b>										
1/616000-611000	Instandhaltung	3224	24			2 800,00	4 300,00	2 800,00	2 800,00	2 800,00
1/616000-720000	Personalaufwand-Bauhofarbeiter	3225	24	*		500,00	500,00	500,00	500,00	500,00
1/616000-720100	Sozialversicherung-Bauhofarbeiter	3225	24	*		200,00	200,00	200,00	200,00	200,00
1/616000-720500	FBAF Bauhofarbeiter	3225	24	*		100,00	100,00	100,00	100,00	100,00
<b>Summe Mittelverw.</b>	<b>616 Sonstige Straßen und Wege</b>					<b>3 600,00</b>	<b>5 100,00</b>	<b>3 600,00</b>	<b>3 600,00</b>	<b>3 600,00</b>
	<b>61 Straßenbau</b>					<b>460 100,00</b>	<b>338 800,00</b>	<b>312 300,00</b>	<b>309 300,00</b>	<b>309 300,00</b>
<b>Saldo</b>	<b>616 Sonstige Straßen und Wege</b>					<b>-3 600,00</b>	<b>-5 100,00</b>	<b>-3 600,00</b>	<b>-3 600,00</b>	<b>-3 600,00</b>
	<b>61 Straßenbau</b>					<b>-114 500,00</b>	<b>-7 800,00</b>	<b>-9 300,00</b>	<b>-6 300,00</b>	<b>-6 300,00</b>
<b>63</b>	<b>Schutzwasserbau</b>									
<b>639</b>	<b>Sonstige Einrichtungen und Maßnahmen</b>									
<b>639000</b>	<b>Sonstige Einrichtungen und Maßnahmen</b>									
<b>Mittelaufbringung (Erträge, Einzahlungen)</b>										
2/639000+852000	Gebühren für Benützung - Slipanlage	3113	12			200,00	200,00	200,00	200,00	200,00
2/639000+861000	Förderung Land	3121	15			4 900,00	4 900,00	4 900,00	4 900,00	4 900,00
<b>Summe Mittelaufbr.</b>	<b>639000 Sonstige Einrichtungen und Maßnahmen</b>					<b>5 100,00</b>	<b>5 100,00</b>	<b>5 100,00</b>	<b>5 100,00</b>	<b>5 100,00</b>
<b>639000</b>	<b>Sonstige Einrichtungen und Maßnahmen</b>									
<b>Mittelverwendung (Aufwendungen, Auszahlungen)</b>										
1/639000-600000	Strom	3222	24			500,00	500,00	500,00	500,00	500,00
1/639000-612000	Instandhaltung	3224	24			5 000,00	5 000,00	5 000,00	5 000,00	5 000,00
1/639000-631000	Telekommunikations- dienste	3222	24			100,00	100,00	100,00	100,00	100,00
1/639000-720000	Personalaufwand-Bauhofarbeiter	3225	24	*		1 100,00	1 100,00	1 100,00	1 100,00	1 100,00
1/639000-720100	Sozialversicherung-Bauhofarbeiter	3225	24	*		400,00	400,00	400,00	400,00	400,00
1/639000-720500	FBAF Bauhofarbeiter	3225	24	*		100,00	100,00	100,00	100,00	100,00
1/639000-729000	Sonstige Ausgaben	3225	24			100,00	100,00	100,00	100,00	100,00
<b>Summe Mittelverw.</b>	<b>639000 Sonstige Einrichtungen und Maßnahmen</b>					<b>7 300,00</b>	<b>7 300,00</b>	<b>7 300,00</b>	<b>7 300,00</b>	<b>7 300,00</b>
<b>Saldo</b>	<b>639000 Sonstige Einrichtungen und Maßnahmen</b>					<b>-2 200,00</b>	<b>-2 200,00</b>	<b>-2 200,00</b>	<b>-2 200,00</b>	<b>-2 200,00</b>
<b>639100</b>	<b>Schutzwasserbau</b>									
<b>Mittelaufbringung (Erträge, Einzahlungen)</b>										
<b>Summe Mittelaufbr.</b>	<b>639100 Schutzwasserbau</b>					<b>0,00</b>	<b>0,00</b>	<b>0,00</b>	<b>0,00</b>	<b>0,00</b>
	<b>639 Sonstige Einrichtungen und Maßnahmen</b>					<b>5 100,00</b>	<b>5 100,00</b>	<b>5 100,00</b>	<b>5 100,00</b>	<b>5 100,00</b>
	<b>63 Schutzwasserbau</b>					<b>5 100,00</b>	<b>5 100,00</b>	<b>5 100,00</b>	<b>5 100,00</b>	<b>5 100,00</b>

		MVAG	VC	QU	VA 2023	Plan 2024	Plan 2025	Plan 2026	Plan 2027
		FH							
<b>639100</b>	<b>Schutzwasserbau</b>								
<b>Mittelverwendung (Aufwendungen, Auszahlungen)</b>									
1/639100-612000	Instandhaltung von Wasserläufen	3224	24		1 000,00	1 000,00	3 000,00	1 000,00	1 000,00
<b>Summe Mittelverw.</b>	<b>639100 Schutzwasserbau</b>				<b>1 000,00</b>	<b>1 000,00</b>	<b>3 000,00</b>	<b>1 000,00</b>	<b>1 000,00</b>
<b>Saldo</b>	<b>639100 Schutzwasserbau</b>				<b>-1 000,00</b>	<b>-1 000,00</b>	<b>-3 000,00</b>	<b>-1 000,00</b>	<b>-1 000,00</b>
	<b>639 Sonstige Einrichtungen und Maßnahmen</b>				<b>8 300,00</b>	<b>8 300,00</b>	<b>10 300,00</b>	<b>8 300,00</b>	<b>8 300,00</b>
	<b>63 Schutzwasserbau</b>				<b>8 300,00</b>	<b>8 300,00</b>	<b>10 300,00</b>	<b>8 300,00</b>	<b>8 300,00</b>
<b>Saldo</b>	<b>639 Sonstige Einrichtungen und Maßnahmen</b>				<b>-3 200,00</b>	<b>-3 200,00</b>	<b>-5 200,00</b>	<b>-3 200,00</b>	<b>-3 200,00</b>
	<b>63 Schutzwasserbau</b>				<b>-3 200,00</b>	<b>-3 200,00</b>	<b>-5 200,00</b>	<b>-3 200,00</b>	<b>-3 200,00</b>
<b>64</b>	<b>Straßenverkehr</b>								
<b>640</b>	<b>Einrichtungen und Maßnahmen nach der Straßenverkehrsordnu</b>								
<b>640000</b>	<b>Einrichtungen und Maß- nahmen nach der StVO</b>								
<b>Mittelaufbringung (Erträge, Einzahlungen)</b>									
2/640000+863000	Gemeindestraßenstrafen	3121	15		4 000,00	4 000,00	4 000,00	4 000,00	4 000,00
<b>Summe Mittelaufbr.</b>	<b>640 Einrichtungen und Maßnahmen nach der Straßenverke</b>				<b>4 000,00</b>	<b>4 000,00</b>	<b>4 000,00</b>	<b>4 000,00</b>	<b>4 000,00</b>
<b>640000</b>	<b>Einrichtungen und Maß- nahmen nach der StVO</b>								
<b>Mittelverwendung (Aufwendungen, Auszahlungen)</b>									
1/640000-005000	Ankauf von Verkehrszeichen, -spiegeln	3412	2 40		3 000,00	3 000,00	3 000,00	3 000,00	3 000,00
1/640000-400000	Ankauf von Verkehrszeichen (GWG)	3221	23		1 000,00	1 000,00	1 000,00	1 000,00	1 000,00
<b>Summe Mittelverw.</b>	<b>640 Einrichtungen und Maßnahmen nach der Straßenverke</b>				<b>4 000,00</b>	<b>4 000,00</b>	<b>4 000,00</b>	<b>4 000,00</b>	<b>4 000,00</b>
<b>Saldo</b>	<b>640 Einrichtungen und Maßnahmen nach der Straßenverke</b>				<b>0,00</b>	<b>0,00</b>	<b>0,00</b>	<b>0,00</b>	<b>0,00</b>
<b>649</b>	<b>Sonstige Einrichtungen und Maßnahmen</b>								
<b>649000</b>	<b>Sonstige Einrichtungen und Maßnahme</b>								
<b>Mittelaufbringung (Erträge, Einzahlungen)</b>									
<b>Summe Mittelaufbr.</b>	<b>649 Sonstige Einrichtungen und Maßnahmen</b>				<b>0,00</b>	<b>0,00</b>	<b>0,00</b>	<b>0,00</b>	<b>0,00</b>
	<b>64 Straßenverkehr</b>				<b>4 000,00</b>	<b>4 000,00</b>	<b>4 000,00</b>	<b>4 000,00</b>	<b>4 000,00</b>
	<b>6 Straßen- und Wasserbau, Verkehr</b>				<b>354 700,00</b>	<b>340 100,00</b>	<b>312 100,00</b>	<b>312 100,00</b>	<b>312 100,00</b>

		MVAG	VC	QU	VA 2023	Plan 2024	Plan 2025	Plan 2026	Plan 2027
		FH							
<b>649000</b>	<b>Sonstige Einrichtungen und Maßnahme</b>								
	<b>Mittelverwendung (Aufwendungen, Auszahlungen)</b>								
1/649000-050000	Buswartehäuschen Sonderanlagen	3412	2	40	8 000,00				
1/649000-614000	Instandhaltung der Wartehäuschen	3224		24	500,00	500,00	500,00	500,00	500,00
<b>Summe Mittelverw.</b>	<b>649 Sonstige Einrichtungen und Maßnahmen</b>				<b>8 500,00</b>	<b>500,00</b>	<b>500,00</b>	<b>500,00</b>	<b>500,00</b>
	<b>64 Straßenverkehr</b>				<b>12 500,00</b>	<b>4 500,00</b>	<b>4 500,00</b>	<b>4 500,00</b>	<b>4 500,00</b>
	<b>6 Straßen- und Wasserbau, Verkehr</b>				<b>480 900,00</b>	<b>351 600,00</b>	<b>327 100,00</b>	<b>322 100,00</b>	<b>322 100,00</b>
<b>Saldo</b>	<b>649 Sonstige Einrichtungen und Maßnahmen</b>				<b>-8 500,00</b>	<b>-500,00</b>	<b>-500,00</b>	<b>-500,00</b>	<b>-500,00</b>
	<b>64 Straßenverkehr</b>				<b>-8 500,00</b>	<b>-500,00</b>	<b>-500,00</b>	<b>-500,00</b>	<b>-500,00</b>
	<b>6 Straßen- und Wasserbau, Verkehr</b>				<b>-126 200,00</b>	<b>-11 500,00</b>	<b>-15 000,00</b>	<b>-10 000,00</b>	<b>-10 000,00</b>

	VMAG	VC	QU	VA 2023	Plan 2024	Plan 2025	Plan 2026	Plan 2027
	FH							
<b>7 Wirtschaftsförderung</b>								
<b>71</b>	<b>Grundlagenverbesserung in der Land- und Forstwirtschaft</b>							
<b>710</b>	<b>Land- und forstwirtschaftlicher Wegebau</b>							
<b>710000</b>	<b>Erhaltung Güterwege</b>							
<b>Mittelaufbringung (Erträge, Einzahlungen)</b>								
6/710000+301000	Kapitaltransfers Land NÖ	3331	1 33	29 000,00	29 000,00	4 000,00	4 000,00	40 000,00
6/710000+302000	Kapitaltransfers von Gemeinden	3331	1 33					27 000,00
6/710000+307000	Interessentenbeiträge	3334	1 34	30 000,00	30 000,00			54 000,00
6/710000+871000	Beihilfen aus Bedarfszuweisungen IVW3	3121	1 33	29 000,00	29 000,00	4 000,00	4 000,00	40 000,00
<b>Summe Mittelaufbr.</b>	<b>710</b>	<b>Land- und forstwirtschaftlicher Wegebau</b>		<b>88 000,00</b>	<b>88 000,00</b>	<b>8 000,00</b>	<b>8 000,00</b>	<b>161 000,00</b>
	<b>71</b>	<b>Grundlagenverbesserung in der Land- und Forstwirtschaft</b>		<b>88 000,00</b>	<b>88 000,00</b>	<b>8 000,00</b>	<b>8 000,00</b>	<b>161 000,00</b>
<b>710000</b>	<b>Erhaltung Güterwege</b>							
<b>Mittelverwendung (Aufwendungen, Auszahlungen)</b>								
5/710000-002000	laufende Erhaltung Güterwege	3412	1 40	20 000,00	20 000,00	20 000,00	20 000,00	20 000,00
5/710000-002100	Erhaltung Güterwege - Projekte	3412	1 40	100 000,00	100 000,00			180 000,00
<b>Summe Mittelverw.</b>	<b>710</b>	<b>Land- und forstwirtschaftlicher Wegebau</b>		<b>120 000,00</b>	<b>120 000,00</b>	<b>20 000,00</b>	<b>20 000,00</b>	<b>200 000,00</b>
	<b>71</b>	<b>Grundlagenverbesserung in der Land- und Forstwirtschaft</b>		<b>120 000,00</b>	<b>120 000,00</b>	<b>20 000,00</b>	<b>20 000,00</b>	<b>200 000,00</b>
<b>Saldo</b>	<b>710</b>	<b>Land- und forstwirtschaftlicher Wegebau</b>		<b>-32 000,00</b>	<b>-32 000,00</b>	<b>-12 000,00</b>	<b>-12 000,00</b>	<b>-39 000,00</b>
	<b>71</b>	<b>Grundlagenverbesserung in der Land- und Forstwirtschaft</b>		<b>-32 000,00</b>	<b>-32 000,00</b>	<b>-12 000,00</b>	<b>-12 000,00</b>	<b>-39 000,00</b>
<b>74</b>	<b>Sonstige Förderung der Land- und Forstwirtschaft</b>							
<b>749</b>	<b>Sonstige Einrichtungen und Maßnahmen</b>							
<b>749000</b>	<b>Sonstige Einrichtungen und Maßnahmen</b>							
<b>Mittelaufbringung (Erträge, Einzahlungen)</b>								
<b>Summe Mittelaufbr.</b>	<b>749</b>	<b>Sonstige Einrichtungen und Maßnahmen</b>		<b>0,00</b>	<b>0,00</b>	<b>0,00</b>	<b>0,00</b>	<b>0,00</b>
	<b>74</b>	<b>Sonstige Förderung der Land- und Forstwirtschaft</b>		<b>0,00</b>	<b>0,00</b>	<b>0,00</b>	<b>0,00</b>	<b>0,00</b>
<b>749000</b>	<b>Sonstige Einrichtungen und Maßnahmen</b>							
<b>Mittelverwendung (Aufwendungen, Auszahlungen)</b>								
1/749000-768000	Sonstige Ausgaben (künstl.Befruchtung)	3234	27	4 000,00	4 000,00	4 000,00	4 000,00	4 000,00
<b>Summe Mittelverw.</b>	<b>749</b>	<b>Sonstige Einrichtungen und Maßnahmen</b>		<b>4 000,00</b>	<b>4 000,00</b>	<b>4 000,00</b>	<b>4 000,00</b>	<b>4 000,00</b>
	<b>74</b>	<b>Sonstige Förderung der Land- und Forstwirtschaft</b>		<b>4 000,00</b>	<b>4 000,00</b>	<b>4 000,00</b>	<b>4 000,00</b>	<b>4 000,00</b>
<b>Saldo</b>	<b>749</b>	<b>Sonstige Einrichtungen und Maßnahmen</b>		<b>-4 000,00</b>	<b>-4 000,00</b>	<b>-4 000,00</b>	<b>-4 000,00</b>	<b>-4 000,00</b>
	<b>74</b>	<b>Sonstige Förderung der Land- und Forstwirtschaft</b>		<b>-4 000,00</b>	<b>-4 000,00</b>	<b>-4 000,00</b>	<b>-4 000,00</b>	<b>-4 000,00</b>

		MVAG	VC	QU	VA 2023	Plan 2024	Plan 2025	Plan 2026	Plan 2027
		FH							
<b>77</b>	<b>Förderung des Fremdenverkehrs</b>								
<b>771</b>	<b>Maßnahmen zur Förderung des Fremdenverkehrs</b>								
<b>771000</b>	<b>Maßnahmen z.Förderung des Fremdenverkehrs</b>								
<b>Mittelaufbringung (Erträge, Einzahlungen)</b>									
2/771000+811000	Beiträge Bootsanlegest. u. Pacht	3115	14		7 500,00	7 500,00	7 500,00	7 500,00	7 500,00
2/771000+828000	Rückersätze von Ausgaben	3116	18		900,00	900,00	900,00	900,00	900,00
2/771000+861000	Förderung Land	3121	15		700,00	700,00	700,00	700,00	700,00
<b>Summe Mittelaufbr.</b>	<b>771 Maßnahmen zur Förderung des Fremdenverkehrs</b>				<b>9 100,00</b>	<b>9 100,00</b>	<b>9 100,00</b>	<b>9 100,00</b>	<b>9 100,00</b>
	<b>77 Förderung des Fremdenverkehrs</b>				<b>9 100,00</b>	<b>9 100,00</b>	<b>9 100,00</b>	<b>9 100,00</b>	<b>9 100,00</b>
<b>771000</b>	<b>Maßnahmen z.Förderung des Fremdenverkehrs</b>								
<b>Mittelverwendung (Aufwendungen, Auszahlungen)</b>									
1/771000-457000	Tourismusprospekte	3221	23		7 000,00				
1/771000-613000	Instandhaltung Steganlage	3224	24		300,00	300,00	300,00	300,00	300,00
1/771000-618000	Instandhaltung von sonstigen Anlagen - Werbetafeln	3224	24		300,00	300,00	300,00	300,00	300,00
1/771000-700000	Bestandzinse - Ländengebühr	3223	24		4 400,00	4 400,00	4 400,00	4 400,00	4 400,00
1/771000-728000	Sonstige Leistungen, Werbeeinschaltungen	3225	24		4 300,00	4 300,00	4 300,00	4 300,00	4 300,00
1/771000-729000	Sonstige Ausgaben	3225	24		2 600,00	2 600,00	2 600,00	2 600,00	2 600,00
1/771000-757000	Beiträge an Fremdenverkehrs- vereine und -verbände	3234	27		10 200,00	7 200,00	7 200,00	7 200,00	7 200,00
<b>Summe Mittelverw.</b>	<b>771 Maßnahmen zur Förderung des Fremdenverkehrs</b>				<b>29 100,00</b>	<b>19 100,00</b>	<b>19 100,00</b>	<b>19 100,00</b>	<b>19 100,00</b>
	<b>77 Förderung des Fremdenverkehrs</b>				<b>29 100,00</b>	<b>19 100,00</b>	<b>19 100,00</b>	<b>19 100,00</b>	<b>19 100,00</b>
<b>Saldo</b>	<b>771 Maßnahmen zur Förderung des Fremdenverkehrs</b>				<b>-20 000,00</b>	<b>-10 000,00</b>	<b>-10 000,00</b>	<b>-10 000,00</b>	<b>-10 000,00</b>
	<b>77 Förderung des Fremdenverkehrs</b>				<b>-20 000,00</b>	<b>-10 000,00</b>	<b>-10 000,00</b>	<b>-10 000,00</b>	<b>-10 000,00</b>
<b>78</b>	<b>Förderung von Handel, Gewerbe und Industrie</b>								
<b>780</b>	<b>Einrichtungen zur Förderung von Handel, Gewerbe und Industrie</b>								
<b>780000</b>	<b>Förderung von Handel und Gewerbe</b>								
<b>Mittelaufbringung (Erträge, Einzahlungen)</b>									
2/780000+828000	Rückersätze von Ausgaben	3116	18		200,00	200,00	200,00	200,00	200,00
<b>Summe Mittelaufbr.</b>	<b>780 Einrichtungen zur Förderung von Handel, Gewerbe und Industrie</b>				<b>200,00</b>	<b>200,00</b>	<b>200,00</b>	<b>200,00</b>	<b>200,00</b>
	<b>78 Förderung von Handel, Gewerbe und Industrie</b>				<b>200,00</b>	<b>200,00</b>	<b>200,00</b>	<b>200,00</b>	<b>200,00</b>
	<b>7 Wirtschaftsförderung</b>				<b>97 300,00</b>	<b>97 300,00</b>	<b>17 300,00</b>	<b>17 300,00</b>	<b>170 300,00</b>
<b>780000</b>	<b>Förderung von Handel und Gewerbe</b>								
<b>Mittelverwendung (Aufwendungen, Auszahlungen)</b>									
1/780000-729000	Sonstige Ausgaben	3225	24		200,00	200,00	200,00	200,00	200,00
<b>Summe Mittelverw.</b>	<b>780 Einrichtungen zur Förderung von Handel, Gewerbe und Industrie</b>				<b>200,00</b>	<b>200,00</b>	<b>200,00</b>	<b>200,00</b>	<b>200,00</b>
	<b>78 Förderung von Handel, Gewerbe und Industrie</b>				<b>200,00</b>	<b>200,00</b>	<b>200,00</b>	<b>200,00</b>	<b>200,00</b>



	MVAG	VC QU	VA 2023	Plan 2024	Plan 2025	Plan 2026	Plan 2027
		FH					
Saldo	7	Wirtschaftsförderung	153 300,00	143 300,00	43 300,00	43 300,00	223 300,00
	780	Einrichtungen zur Förderung von Handel, Gewerbe und	0,00	0,00	0,00	0,00	0,00
	78	Förderung von Handel, Gewerbe und Industrie	0,00	0,00	0,00	0,00	0,00
	7	Wirtschaftsförderung	-56 000,00	-46 000,00	-26 000,00	-26 000,00	-53 000,00

	MVAG	VC	QU	VA 2023	Plan 2024	Plan 2025	Plan 2026	Plan 2027
	FH							
<b>8 Dienstleistungen</b>								
<b>81</b>	<b>Öffentliche Einrichtungen (soweit nicht dem Abschnitt 85 zuzuordnen)</b>							
<b>812</b>	<b>WC-Anlagen</b>							
<b>812000</b>	<b>WC-Anlagen</b>							
<b>Mittelaufbringung (Erträge, Einzahlungen)</b>								
<b>Summe Mittelaufbr.</b>	<b>812</b>	<b>WC-Anlagen</b>		<b>0,00</b>	<b>0,00</b>	<b>0,00</b>	<b>0,00</b>	<b>0,00</b>
<b>812000</b>	<b>WC-Anlagen</b>							
<b>Mittelverwendung (Aufwendungen, Auszahlungen)</b>								
1/812000-728000	Sonstige Leistungen	3225	24	700,00	700,00	700,00	700,00	700,00
<b>Summe Mittelverw.</b>	<b>812</b>	<b>WC-Anlagen</b>		<b>700,00</b>	<b>700,00</b>	<b>700,00</b>	<b>700,00</b>	<b>700,00</b>
<b>Saldo</b>	<b>812</b>	<b>WC-Anlagen</b>		<b>-700,00</b>	<b>-700,00</b>	<b>-700,00</b>	<b>-700,00</b>	<b>-700,00</b>
<b>814</b>	<b>Straßenreinigung</b>							
<b>814000</b>	<b>Straßenreinigung</b>							
<b>Mittelaufbringung (Erträge, Einzahlungen)</b>								
<b>Summe Mittelaufbr.</b>	<b>814</b>	<b>Straßenreinigung</b>		<b>0,00</b>	<b>0,00</b>	<b>0,00</b>	<b>0,00</b>	<b>0,00</b>
<b>814000</b>	<b>Straßenreinigung</b>							
<b>Mittelverwendung (Aufwendungen, Auszahlungen)</b>								
1/814000-455000	Ankauf von Streumittel	3221	23	3 000,00	8 000,00	3 000,00	8 000,00	3 000,00
1/814000-582000	DGB Sozialversicherung	3212	20	100,00	100,00	100,00	100,00	100,00
1/814000-720000	Personalaufwand-Bauhofarbeiter incl. Winterdienst	3225	24	15 000,00	15 000,00	15 000,00	15 000,00	15 000,00
1/814000-720100	Sozialversicherung-Bauhofarbeiter	3225	24	3 200,00	3 200,00	3 200,00	3 200,00	3 200,00
1/814000-720500	FBAF Bauhofarbeiter	3225	24	600,00	600,00	600,00	600,00	600,00
1/814000-728000	Winterdienst und Straßenkehren - Leistungen Dritter	3225	24	19 000,00	19 000,00	19 000,00	19 000,00	19 000,00
<b>Summe Mittelverw.</b>	<b>814</b>	<b>Straßenreinigung</b>		<b>40 900,00</b>	<b>45 900,00</b>	<b>40 900,00</b>	<b>45 900,00</b>	<b>40 900,00</b>
<b>Saldo</b>	<b>814</b>	<b>Straßenreinigung</b>		<b>-40 900,00</b>	<b>-45 900,00</b>	<b>-40 900,00</b>	<b>-45 900,00</b>	<b>-40 900,00</b>
<b>815</b>	<b>Park- und Gartenanlagen, Kinderspielplätze</b>							
<b>815000</b>	<b>Parkanlagen, Kinder- spielplätze</b>							
<b>Mittelaufbringung (Erträge, Einzahlungen)</b>								
<b>Summe Mittelaufbr.</b>	<b>815000</b>	<b>Parkanlagen, Kinder- spielplätze</b>		<b>0,00</b>	<b>0,00</b>	<b>0,00</b>	<b>0,00</b>	<b>0,00</b>

		MVAG	VC	QU	VA 2023	Plan 2024	Plan 2025	Plan 2026	Plan 2027
		FH							
<b>815000</b>	<b>Parkanlagen, Kinder- spielplätze</b>								
<b>Mittelverwendung (Aufwendungen, Auszahlungen)</b>									
1/815000-400000	geringwertiges Wirtschaftsgut	3221	23		1 500,00	1 000,00	1 000,00	1 000,00	1 000,00
1/815000-613000	Instandhaltung von Grundstücks- einrichtungen	3224	24		7 500,00	3 000,00	4 000,00	3 000,00	4 000,00
1/815000-720000	Personalaufwand-Bauhofarbeiter	3225	24	*	40 000,00	40 000,00	40 000,00	40 000,00	40 000,00
1/815000-720100	Sozialversicherung-Bauhofarbeiter	3225	24	*	9 000,00	9 000,00	9 000,00	9 000,00	9 000,00
1/815000-720500	FBAF Bauhofarbeiter	3225	24	*	1 800,00	1 800,00	1 800,00	1 800,00	1 800,00
1/815000-728000	Sonstige Leistungen	3225	24		2 000,00	2 000,00	2 000,00	2 000,00	2 000,00
1/815000-729000	Sonst. Ausgaben	3225	24		100,00	100,00	100,00	100,00	100,00
<b>Summe Mittelverw.</b>	<b>815000 Parkanlagen, Kinder- spielplätze</b>				<b>61 900,00</b>	<b>56 900,00</b>	<b>57 900,00</b>	<b>56 900,00</b>	<b>57 900,00</b>
<b>Saldo</b>	<b>815000 Parkanlagen, Kinder- spielplätze</b>				<b>-61 900,00</b>	<b>-56 900,00</b>	<b>-57 900,00</b>	<b>-56 900,00</b>	<b>-57 900,00</b>
<b>815100</b>	<b>Spielplätze</b>								
<b>Mittelaufbringung (Erträge, Einzahlungen)</b>									
<b>Summe Mittelaufbr.</b>	<b>815100 Spielplätze</b>				<b>0,00</b>	<b>0,00</b>	<b>0,00</b>	<b>0,00</b>	<b>0,00</b>
	<b>815 Park- und Gartenanlagen, Kinderspielplätze</b>				<b>0,00</b>	<b>0,00</b>	<b>0,00</b>	<b>0,00</b>	<b>0,00</b>
<b>815100</b>	<b>Spielplätze</b>								
<b>Mittelverwendung (Aufwendungen, Auszahlungen)</b>									
1/815100-006000	Sonst. Spielplatzeinrichtungen	3412	2 40		2 000,00	1 500,00			
1/815100-400000	Geringwertige Wirtschaftsgüter (GWG)	3221	23				700,00		
1/815100-610000	Instandhaltung von Grund und Boden	3224	24		600,00		1 000,00		1 300,00
1/815100-613000	Instandhaltung von Spielplatzeinrichtungen	3224	24		2 000,00	1 500,00	1 000,00	1 500,00	1 000,00
1/815100-710000	Öffentliche Abgaben (Ausgaben), ohne Gebühren gemäß FAG	3225	24		400,00	400,00	400,00	400,00	400,00
1/815100-720000	Personalaufwand-Bauhofarbeiter	3225	24	*	1 100,00	1 100,00	1 100,00	1 100,00	1 100,00
1/815100-720100	Sozialversicherung-Bauhofarbeiter	3225	24	*	400,00	400,00	400,00	400,00	400,00
1/815100-720500	FBAF Bauhofarbeiter	3225	24	*	100,00	100,00	100,00	100,00	100,00
<b>Summe Mittelverw.</b>	<b>815100 Spielplätze</b>				<b>6 600,00</b>	<b>5 000,00</b>	<b>4 700,00</b>	<b>3 500,00</b>	<b>4 300,00</b>
<b>Saldo</b>	<b>815100 Spielplätze</b>				<b>-6 600,00</b>	<b>-5 000,00</b>	<b>-4 700,00</b>	<b>-3 500,00</b>	<b>-4 300,00</b>
	<b>815 Park- und Gartenanlagen, Kinderspielplätze</b>				<b>68 500,00</b>	<b>61 900,00</b>	<b>62 600,00</b>	<b>60 400,00</b>	<b>62 200,00</b>
<b>Saldo</b>	<b>815 Park- und Gartenanlagen, Kinderspielplätze</b>				<b>-68 500,00</b>	<b>-61 900,00</b>	<b>-62 600,00</b>	<b>-60 400,00</b>	<b>-62 200,00</b>
<b>816</b>	<b>Öffentliche Beleuchtung und öffentliche Uhren</b>								
<b>816000</b>	<b>Straßenbeleuchtung</b>								
<b>Mittelaufbringung (Erträge, Einzahlungen)</b>									
2/816000+828000	Rückersätze von Aufwendungen - Stromkosten	3116	18		100,00	100,00	100,00	100,00	100,00
<b>Summe Mittelaufbr.</b>	<b>816 Öffentliche Beleuchtung und öffentliche Uhren</b>				<b>100,00</b>	<b>100,00</b>	<b>100,00</b>	<b>100,00</b>	<b>100,00</b>

		MVAG	VC	QU		VA 2023	Plan 2024	Plan 2025	Plan 2026	Plan 2027
		FH								
<b>816000</b>	<b>Straßenbeleuchtung</b>									
	<b>Mittelverwendung (Aufwendungen, Auszahlungen)</b>									
1/816000-611000	Instandhaltung von Straßenbeleuchtung	3224	24			2 000,00	2 000,00	2 000,00	2 000,00	2 000,00
1/816000-720000	Personalaufwand-Bauhofarbeiter	3225	24	*		100,00	100,00	100,00	100,00	100,00
1/816000-720100	Sozialversicherung-Bauhofarbeiter	3225	24	*		100,00	100,00	100,00	100,00	100,00
1/816000-720500	FBAF Bauhofarbeiter	3225	24	*		100,00	100,00	100,00	100,00	100,00
1/816000-728000	Lichtservice	3225	24			31 500,00	32 500,00	33 000,00	33 500,00	34 000,00
<b>Summe Mittelverw.</b>	<b>816</b>	<b>Öffentliche Beleuchtung und öffentliche Uhren</b>				<b>33 800,00</b>	<b>34 800,00</b>	<b>35 300,00</b>	<b>35 800,00</b>	<b>36 300,00</b>
<b>Saldo</b>	<b>816</b>	<b>Öffentliche Beleuchtung und öffentliche Uhren</b>				<b>-33 700,00</b>	<b>-34 700,00</b>	<b>-35 200,00</b>	<b>-35 700,00</b>	<b>-36 200,00</b>
<b>817</b>	<b>Friedhöfe (einschließlich Einsegnungshallen und Krematorien)</b>									
<b>817000</b>	<b>Aufbahnhalle</b>									
	<b>Mittelaufbringung (Erträge, Einzahlungen)</b>									
2/817000+852000	Gebühren für Benützung	3113	12			2 500,00	2 500,00	2 500,00	2 500,00	2 500,00
<b>Summe Mittelaufbr.</b>	<b>817</b>	<b>Friedhöfe (einschließlich Einsegnungshallen und Kren</b>				<b>2 500,00</b>	<b>2 500,00</b>	<b>2 500,00</b>	<b>2 500,00</b>	<b>2 500,00</b>
	<b>81</b>	<b>Öffentliche Einrichtungen (soweit nicht dem Abschnitt</b>				<b>2 600,00</b>	<b>2 600,00</b>	<b>2 600,00</b>	<b>2 600,00</b>	<b>2 600,00</b>
<b>817000</b>	<b>Aufbahnhalle</b>									
	<b>Mittelverwendung (Aufwendungen, Auszahlungen)</b>									
1/817000-614000	Instandhaltung des Gebäudes	3224	24			1 000,00	500,00	500,00	500,00	500,00
1/817000-670000	Versicherungen	3222	24			200,00	200,00	200,00	200,00	200,00
1/817000-700000	Mieten	3223	24			100,00	100,00	100,00	100,00	100,00
<b>Summe Mittelverw.</b>	<b>817</b>	<b>Friedhöfe (einschließlich Einsegnungshallen und Kren</b>				<b>1 300,00</b>	<b>800,00</b>	<b>800,00</b>	<b>800,00</b>	<b>800,00</b>
	<b>81</b>	<b>Öffentliche Einrichtungen (soweit nicht dem Abschnitt</b>				<b>145 200,00</b>	<b>144 100,00</b>	<b>140 300,00</b>	<b>143 600,00</b>	<b>140 900,00</b>
<b>Saldo</b>	<b>817</b>	<b>Friedhöfe (einschließlich Einsegnungshallen und Kren</b>				<b>1 200,00</b>	<b>1 700,00</b>	<b>1 700,00</b>	<b>1 700,00</b>	<b>1 700,00</b>
	<b>81</b>	<b>Öffentliche Einrichtungen (soweit nicht dem Abschnitt</b>				<b>-142 600,00</b>	<b>-141 500,00</b>	<b>-137 700,00</b>	<b>-141 000,00</b>	<b>-138 300,00</b>
<b>82</b>	<b>Betriebsähnliche Einrichtungen und Betriebe</b>									
<b>820</b>	<b>Wirtschaftshöfe</b>									
<b>820000</b>	<b>Bauhof</b>									
	<b>Mittelaufbringung (Erträge, Einzahlungen)</b>									
6/820000+346000	Investitionsdarlehen von Finanzunternehmen - Zuzählung	3514	1	55			100 000,00			
2/820000+816000	Rückersätze von Ausgaben (Personalaufteilung)	3114	13	*		107 100,00	107 100,00	107 100,00	107 100,00	107 100,00
2/820000+816100	Rückersätze von SV Beiträgen	3114	13	*		25 000,00	25 000,00	25 000,00	25 000,00	25 000,00
2/820000+816300	Rückersätze FBAF	3114	13	*		5 200,00	5 200,00	5 200,00	5 200,00	5 200,00
<b>Summe Mittelaufbr.</b>	<b>820</b>	<b>Wirtschaftshöfe</b>				<b>137 300,00</b>	<b>237 300,00</b>	<b>137 300,00</b>	<b>137 300,00</b>	<b>137 300,00</b>

		MVAG	VC	QU	VA 2023	Plan 2024	Plan 2025	Plan 2026	Plan 2027
		FH							
<b>820000</b>	<b>Bauhof</b>								
<b>Mittelverwendung (Aufwendungen, Auszahlungen)</b>									
5/820000-010100	Einstellhalle	3413	1	40		100 000,00			
1/820000-040000	Fahrzeuge	3414	2	41	7 500,00				
1/820000-042000	Betriebsausstattung	3415	2	41	4 900,00	1 500,00	1 500,00	1 500,00	1 500,00
1/820000-400000	geringw. Wirtschaftsgüter	3221		23	2 000,00	2 000,00	2 000,00	2 000,00	2 000,00
1/820000-400100	Dienstbekleidung	3221		23	500,00	500,00	500,00	500,00	500,00
1/820000-451000	Brennstoffe	3221		23	500,00	500,00	500,00	500,00	500,00
1/820000-452000	Treibstoffe	3221		23	6 000,00	6 000,00	6 000,00	6 000,00	6 000,00
1/820000-454000	Reinigungsmittel	3221		23	200,00	200,00	200,00	200,00	200,00
1/820000-459000	Sonstige Verbrauchsgüter	3221		23	2 000,00	2 000,00	2 000,00	2 000,00	2 000,00
1/820000-511000	Bezüge VB	3211		20	125 900,00	132 200,00	138 800,00	143 000,00	147 300,00
1/820000-523000	Geldbezüge der nicht ganzjährig beschäftigten Arbeiter	3211		20	4 200,00	4 400,00	4 600,00	4 700,00	4 800,00
1/820000-565000	Mehrleistungsvergütungen	3211		20	9 900,00	10 400,00	10 900,00	11 200,00	11 500,00
1/820000-580000	DGB Ausgleichsfonds FB	3212		20	5 700,00	6 000,00	6 300,00	6 500,00	6 700,00
1/820000-582000	DGB-Sozialversicherung	3212		20	29 600,00	31 000,00	32 500,00	33 400,00	34 400,00
1/820000-600000	Strom	3222		24	500,00	500,00	500,00	500,00	500,00
1/820000-614000	Instandhaltung des Gebäudes	3224		24	2 500,00	2 500,00	2 500,00	2 500,00	2 500,00
1/820000-617000	Instandhaltung von Fahrzeugen	3224		24	5 700,00	5 700,00	5 700,00	5 700,00	5 700,00
1/820000-617100	Instandhaltung Bus	3224		24	2 200,00	1 500,00	2 000,00	1 000,00	2 500,00
1/820000-618000	Instandhaltung von sonstigen Anlagen	3224		24	2 000,00	2 000,00	2 000,00	2 000,00	2 000,00
1/820000-670000	Versicherungen	3222		24	2 400,00	2 400,00	2 400,00	2 400,00	2 400,00
1/820000-700000	Miete KG	3223		24	2 300,00	2 300,00	2 300,00	2 300,00	2 300,00
1/820000-710000	Steuern und Abgaben	3225		24	200,00	200,00	200,00	200,00	200,00
1/820000-724000	Reisegebühren	3225		24	600,00	600,00	600,00	600,00	600,00
1/820000-729000	Sonstige Ausgaben	3225		24	200,00	200,00	200,00	200,00	200,00
<b>Summe Mittelverw.</b>	<b>820</b>	<b>Wirtschaftshöfe</b>			<b>217 500,00</b>	<b>314 600,00</b>	<b>224 200,00</b>	<b>228 900,00</b>	<b>236 300,00</b>
<b>Saldo</b>	<b>820</b>	<b>Wirtschaftshöfe</b>			<b>-80 200,00</b>	<b>-77 300,00</b>	<b>-86 900,00</b>	<b>-91 600,00</b>	<b>-99 000,00</b>
<b>828</b>	<b>Sonstige Märkte</b>								
<b>828000</b>	<b>Sonstige Märkte</b>								
<b>Mittelaufbringung (Erträge, Einzahlungen)</b>									
2/828000+812000	Marktstandgebühren	3114		13	600,00	600,00	600,00	600,00	600,00
<b>Summe Mittelaufbr.</b>	<b>828</b>	<b>Sonstige Märkte</b>			<b>600,00</b>	<b>600,00</b>	<b>600,00</b>	<b>600,00</b>	<b>600,00</b>
	<b>82</b>	<b>Betriebsähnliche Einrichtungen und Betriebe</b>			<b>137 900,00</b>	<b>237 900,00</b>	<b>137 900,00</b>	<b>137 900,00</b>	<b>137 900,00</b>

		MVAG	VC	QU	VA 2023	Plan 2024	Plan 2025	Plan 2026	Plan 2027
		FH							
<b>828000</b>	<b>Sonstige Märkte</b>								
<b>Mittelverwendung (Aufwendungen, Auszahlungen)</b>									
<b>Summe Mittelverw.</b>	<b>828</b>	<b>Sonstige Märkte</b>			<b>0,00</b>	<b>0,00</b>	<b>0,00</b>	<b>0,00</b>	<b>0,00</b>
	<b>82</b>	<b>Betriebsähnliche Einrichtungen und Betriebe</b>			<b>217 500,00</b>	<b>314 600,00</b>	<b>224 200,00</b>	<b>228 900,00</b>	<b>236 300,00</b>
<b>Saldo</b>	<b>828</b>	<b>Sonstige Märkte</b>			<b>600,00</b>	<b>600,00</b>	<b>600,00</b>	<b>600,00</b>	<b>600,00</b>
	<b>82</b>	<b>Betriebsähnliche Einrichtungen und Betriebe</b>			<b>-79 600,00</b>	<b>-76 700,00</b>	<b>-86 300,00</b>	<b>-91 000,00</b>	<b>-98 400,00</b>
<b>83</b>	<b>Betriebsähnliche Einrichtungen und Betriebe (Fortsetzung)</b>								
<b>831</b>	<b>Freibäder</b>								
<b>831000</b>	<b>Freibad</b>								
<b>Mittelaufbringung (Erträge, Einzahlungen)</b>									
2/831000+811000	Miete Badbuffet	3115	14		7 000,00	7 000,00	7 000,00	7 000,00	7 000,00
2/831000+811100	Betriebskostensätze	3115	14		1 300,00	1 300,00	1 400,00	1 400,00	1 400,00
2/831000+811200	Miete Technikraum	3115	14		100,00	100,00	100,00	100,00	100,00
2/831000+828000	Rückersätze von Stromkosten	3116	18		400,00	400,00	400,00	400,00	400,00
<b>Summe Mittelaufbr.</b>	<b>831000</b>	<b>Freibad</b>			<b>8 800,00</b>	<b>8 800,00</b>	<b>8 900,00</b>	<b>8 900,00</b>	<b>8 900,00</b>
<b>831000</b>	<b>Freibad</b>								
<b>Mittelverwendung (Aufwendungen, Auszahlungen)</b>									
1/831000-400000	geringw. Wirtschaftsgüter	3221	23		100,00	100,00	100,00	100,00	100,00
1/831000-454000	Reinigungsmittel	3221	23		300,00	300,00	300,00	300,00	300,00
1/831000-511000	Bezüge VB	3211	20		1 000,00	1 100,00	1 200,00	1 200,00	1 200,00
1/831000-580000	DGB Ausgleichsfonds FB	3212	20		100,00	100,00	100,00	100,00	100,00
1/831000-582000	DGB-Sozialversicherung	3212	20		300,00	300,00	300,00	300,00	300,00
1/831000-600000	Strom	3222	24		400,00	400,00	400,00	400,00	400,00
1/831000-614000	Instandhaltung von Gebäuden	3224	24		1 000,00	500,00	500,00	1 000,00	500,00
1/831000-670000	Versicherungen	3222	24		400,00	400,00	400,00	400,00	400,00
1/831000-710000	Öffentliche Abgaben	3225	24		1 200,00	1 200,00	1 200,00	1 200,00	1 200,00
1/831000-720000	Personalaufwand-Bauhofarbeiter	3225	24	*	500,00	500,00	500,00	500,00	500,00
1/831000-720100	Sozialversicherung-Bauhofarbeiter	3225	24	*	200,00	200,00	200,00	200,00	200,00
1/831000-720500	FBAF Bauhofarbeiter	3225	24	*	100,00	100,00	100,00	100,00	100,00
<b>Summe Mittelverw.</b>	<b>831000</b>	<b>Freibad</b>			<b>5 600,00</b>	<b>5 200,00</b>	<b>5 300,00</b>	<b>5 800,00</b>	<b>5 300,00</b>
<b>Saldo</b>	<b>831000</b>	<b>Freibad</b>			<b>3 200,00</b>	<b>3 600,00</b>	<b>3 600,00</b>	<b>3 100,00</b>	<b>3 600,00</b>

		MVAG	VC	QU	VA 2023	Plan 2024	Plan 2025	Plan 2026	Plan 2027
		FH							
<b>831100</b>	<b>Donaubad Wallsee-Sindelburg</b>								
<b>Mittelaufbringung (Erträge, Einzahlungen)</b>									
2/831100+811000	Pachtertrag	3115	14		13 500,00	13 500,00	13 500,00	13 500,00	13 500,00
<b>Summe Mittelaufbr.</b>	<b>831100 Donaubad Wallsee-Sindelburg</b>				<b>13 500,00</b>	<b>13 500,00</b>	<b>13 500,00</b>	<b>13 500,00</b>	<b>13 500,00</b>
	<b>831 Freibäder</b>				<b>22 300,00</b>	<b>22 300,00</b>	<b>22 400,00</b>	<b>22 400,00</b>	<b>22 400,00</b>
	<b>83 Betriebsähnliche Einrichtungen und Betriebe (Fortsetz</b>				<b>22 300,00</b>	<b>22 300,00</b>	<b>22 400,00</b>	<b>22 400,00</b>	<b>22 400,00</b>
<b>831100</b>	<b>Donaubad Wallsee-Sindelburg</b>								
<b>Mittelverwendung (Aufwendungen, Auszahlungen)</b>									
1/831100-700000	Pachtaufwand	3223	24		13 500,00	13 500,00	13 500,00	13 500,00	13 500,00
<b>Summe Mittelverw.</b>	<b>831100 Donaubad Wallsee-Sindelburg</b>				<b>13 500,00</b>	<b>13 500,00</b>	<b>13 500,00</b>	<b>13 500,00</b>	<b>13 500,00</b>
<b>Saldo</b>	<b>831100 Donaubad Wallsee-Sindelburg</b>				<b>0,00</b>	<b>0,00</b>	<b>0,00</b>	<b>0,00</b>	<b>0,00</b>
	<b>831 Freibäder</b>				<b>19 100,00</b>	<b>18 700,00</b>	<b>18 800,00</b>	<b>19 300,00</b>	<b>18 800,00</b>
	<b>83 Betriebsähnliche Einrichtungen und Betriebe (Fortsetz</b>				<b>19 100,00</b>	<b>18 700,00</b>	<b>18 800,00</b>	<b>19 300,00</b>	<b>18 800,00</b>
<b>Saldo</b>	<b>831 Freibäder</b>				<b>3 200,00</b>	<b>3 600,00</b>	<b>3 600,00</b>	<b>3 100,00</b>	<b>3 600,00</b>
	<b>83 Betriebsähnliche Einrichtungen und Betriebe (Fortsetz</b>				<b>3 200,00</b>	<b>3 600,00</b>	<b>3 600,00</b>	<b>3 100,00</b>	<b>3 600,00</b>
<b>84</b>	<b>Liegenschaften, Wohn- und Geschäftsgebäude</b>								
<b>840</b>	<b>Grundbesitz</b>								
<b>840000</b>	<b>Grundbesitz</b>								
<b>Mittelaufbringung (Erträge, Einzahlungen)</b>									
2/840000+811000	Einnahmen aus Verpachtungen	3115	14		200,00	200,00	200,00	200,00	200,00
2/840000+829000	Sonstige Einnahmen	3116	18		1 000,00	1 000,00	1 000,00	1 000,00	1 000,00
<b>Summe Mittelaufbr.</b>	<b>840000 Grundbesitz</b>				<b>1 200,00</b>	<b>1 200,00</b>	<b>1 200,00</b>	<b>1 200,00</b>	<b>1 200,00</b>
<b>840000</b>	<b>Grundbesitz</b>								
<b>Mittelverwendung (Aufwendungen, Auszahlungen)</b>									
1/840000-610000	Instandhaltung von Grund und Boden	3224	24		8 500,00	8 500,00	8 500,00	8 500,00	8 500,00
1/840000-700000	Miete Wallseer Haufen	3223	24		3 200,00	3 200,00	3 200,00	3 200,00	3 200,00
1/840000-710000	Öffentliche Abgaben	3225	24		200,00	200,00	200,00	200,00	200,00
1/840000-728000	Entgelte für sonstige Leistungen	3225	24		1 600,00	1 600,00	1 600,00	1 600,00	1 600,00
<b>Summe Mittelverw.</b>	<b>840000 Grundbesitz</b>				<b>13 500,00</b>	<b>13 500,00</b>	<b>13 500,00</b>	<b>13 500,00</b>	<b>13 500,00</b>
<b>Saldo</b>	<b>840000 Grundbesitz</b>				<b>-12 300,00</b>	<b>-12 300,00</b>	<b>-12 300,00</b>	<b>-12 300,00</b>	<b>-12 300,00</b>

		MVAG	VC	QU	VA 2023	Plan 2024	Plan 2025	Plan 2026	Plan 2027
		FH							
<b>840100</b>	<b>Grundbesitz - Krautäcker</b>								
<b>Mittelaufbringung (Erträge, Einzahlungen)</b>									
6/840100+801000	Veräußerungen von Grundstücken	3312	1	30	508 800,00	814 300,00			
<b>Summe Mittelaufbr.</b>	<b>840100 Grundbesitz - Krautäcker</b>				<b>508 800,00</b>	<b>814 300,00</b>	<b>0,00</b>	<b>0,00</b>	<b>0,00</b>
	<b>840 Grundbesitz</b>				<b>510 000,00</b>	<b>815 500,00</b>	<b>1 200,00</b>	<b>1 200,00</b>	<b>1 200,00</b>
	<b>84 Liegenschaften, Wohn- und Geschäftsgebäude</b>				<b>510 000,00</b>	<b>815 500,00</b>	<b>1 200,00</b>	<b>1 200,00</b>	<b>1 200,00</b>
<b>840100</b>	<b>Grundbesitz - Krautäcker</b>								
<b>Mittelverwendung (Aufwendungen, Auszahlungen)</b>									
5/840100-001000	Ankauf von Grundstücken inkl. Nebenkosten	3412	1	40	20 000,00				
5/840100-346000	Darlehenstilgung	3614	1	65	508 800,00	441 200,00			
5/840100-729910	Rückführung an operative Gebarung	3225	1	24		345 100,00			
5/840100-729911	Zuführungen von investive an investive Vorhaben (Krautäcker->Straßenbau)	3225	1	24		28 000,00			
<b>Summe Mittelverw.</b>	<b>840100 Grundbesitz - Krautäcker</b>				<b>528 800,00</b>	<b>814 300,00</b>	<b>0,00</b>	<b>0,00</b>	<b>0,00</b>
<b>Saldo</b>	<b>840100 Grundbesitz - Krautäcker</b>				<b>-20 000,00</b>	<b>0,00</b>	<b>0,00</b>	<b>0,00</b>	<b>0,00</b>
	<b>840 Grundbesitz</b>				<b>542 300,00</b>	<b>827 800,00</b>	<b>13 500,00</b>	<b>13 500,00</b>	<b>13 500,00</b>
	<b>84 Liegenschaften, Wohn- und Geschäftsgebäude</b>				<b>542 300,00</b>	<b>827 800,00</b>	<b>13 500,00</b>	<b>13 500,00</b>	<b>13 500,00</b>
<b>Saldo</b>	<b>840 Grundbesitz</b>				<b>-32 300,00</b>	<b>-12 300,00</b>	<b>-12 300,00</b>	<b>-12 300,00</b>	<b>-12 300,00</b>
	<b>84 Liegenschaften, Wohn- und Geschäftsgebäude</b>				<b>-32 300,00</b>	<b>-12 300,00</b>	<b>-12 300,00</b>	<b>-12 300,00</b>	<b>-12 300,00</b>
<b>85</b>	<b>Betriebe mit marktbestimmter Tätigkeit</b>								
<b>850</b>	<b>Betriebe der Wasserversorgung</b>								
<b>850000</b>	<b>Wasserversorgung</b>								
<b>Mittelaufbringung (Erträge, Einzahlungen)</b>									
6/850000+300500	Förderung Bund - BA 06	3331	1	33	800,00				
6/850000+307000	Wasseranschluss- und Ergänzungsabgabe	3334	1	34	1 500,00	3 700,00	1 700,00		
2/850000+307000	Wasseranschluss- und Ergänzungsabgabe	3334	1	34	14 600,00	4 300,00	3 300,00	8 000,00	8 000,00
2/850000+829910	Rückführung von investiver Gebarung - Wasserversorgung	3116		18	17 900,00	1 700,00			
2/850000+852100	Bereitstellungsgebühren	3113		12	20 200,00	20 200,00	20 200,00	20 200,00	20 200,00
2/850000+852200	Wasserbezugsgebühren	3113		12	91 000,00	91 000,00	91 000,00	91 000,00	91 000,00
<b>Summe Mittelaufbr.</b>	<b>850000 Wasserversorgung</b>				<b>146 000,00</b>	<b>120 900,00</b>	<b>116 200,00</b>	<b>119 200,00</b>	<b>119 200,00</b>



		MVAG	VC	QU	VA 2023	Plan 2024	Plan 2025	Plan 2026	Plan 2027
		FH							
<b>850000</b>	<b>Wasserversorgung</b>								
	<b>Mittelverwendung (Aufwendungen, Auszahlungen)</b>								
1/850000-004000	Erweiterung der Wasserversorgung	3412	1	40	5 000,00	8 000,00	5 000,00	8 000,00	8 000,00
5/850000-070100	Leitungskataster	3411	1	42	3 000,00				
1/850000-346000	Tilgung Bankdarlehen	3614		65	35 600,00	40 900,00	46 300,00	46 300,00	46 200,00
1/850000-400100	Geringwertige Wirtschaftsgüter - Neuzähler	3221		23	600,00				
1/850000-600000	Strom	3222		24	31 500,00	31 500,00	22 000,00	22 000,00	22 000,00
1/850000-612000	Instandhaltung der Wasseranlagen	3224		24	7 500,00	8 000,00	8 000,00	11 500,00	8 000,00
1/850000-618000	Instandhaltung der Wasserzähler	3224		24	3 100,00	3 000,00	3 000,00	3 000,00	3 000,00
1/850000-631000	Telekommunikations- dienste	3222		24	800,00	800,00	800,00	800,00	800,00
1/850000-650000	Kreditzinsen Bank	3241		25	10 000,00	16 500,00	16 400,00	15 400,00	14 500,00
1/850000-670000	Versicherungen	3222		24	200,00	200,00	200,00	200,00	200,00
1/850000-700000	Bestandzins	3223		24	200,00	200,00	200,00	200,00	200,00
1/850000-710000	Steuern und Abgaben	3225		24	7 400,00	7 400,00	7 400,00	7 400,00	7 400,00
1/850000-720000	Personalaufwand-Bauhofarbeiter	3225		24	5 000,00	5 000,00	5 000,00	5 000,00	5 000,00
1/850000-720100	Sozialversicherung-Bauhofarbeiter	3225		24	1 200,00	1 200,00	1 200,00	1 200,00	1 200,00
1/850000-720200	Personalkosten-Verwaltung	3225		24	10 700,00	10 700,00	10 700,00	10 700,00	10 700,00
1/850000-720300	Sachaufwand-Verwaltung	3225		24	200,00	200,00	200,00	200,00	200,00
1/850000-720500	FBAF Bauhofarbeiter	3225		24	300,00	300,00	300,00	300,00	300,00
1/850000-724000	Diäten, Reisegebühren	3225		24	400,00	400,00	400,00	400,00	400,00
1/850000-726000	Mitgliedsbeiträge an Institutionen	3225		24	100,00	100,00	100,00	100,00	100,00
1/850000-728000	Entgelte für sonstige Leistungen	3225		24	5 000,00	5 000,00	5 000,00	5 000,00	5 000,00
1/850000-728100	Schulung der Bediensteten	3225		24	500,00	500,00	500,00	500,00	500,00
1/850000-729000	Sonstige Ausgaben	3225		24	500,00	500,00	500,00	500,00	500,00
1/850000-729100	Anteilige Kosten der Abwasser- beseitigung	3225		24	31 300,00	29 600,00	29 600,00	22 500,00	14 900,00
5/850000-729910	Zuführung an operative Gebarung - Wasserversorgung	3225	1	24	8 900,00				
1/850000-752000	Kosten der Abgabeneinhebung	3231		26	2 900,00	2 900,00	2 900,00	2 900,00	2 900,00
<b>Summe Mittelverw.</b>	<b>850000 Wasserversorgung</b>				<b>171 900,00</b>	<b>172 900,00</b>	<b>165 700,00</b>	<b>164 100,00</b>	<b>152 000,00</b>
<b>Saldo</b>	<b>850000 Wasserversorgung</b>				<b>-25 900,00</b>	<b>-52 000,00</b>	<b>-49 500,00</b>	<b>-44 900,00</b>	<b>-32 800,00</b>
<b>850080</b>	<b>Wasserversorgung BA 08</b>								
	<b>Mittelaufbringung (Erträge, Einzahlungen)</b>								
6/850080+307000	Wasseranschluss- und Ergänzungsabgabe	3334	1	34	9 000,00	1 700,00			
<b>Summe Mittelaufbr.</b>	<b>850080 Wasserversorgung BA 08</b>				<b>9 000,00</b>	<b>1 700,00</b>	<b>0,00</b>	<b>0,00</b>	<b>0,00</b>

		MVAG	VC	QU	VA 2023	Plan 2024	Plan 2025	Plan 2026	Plan 2027
		FH							
<b>850080</b>	<b>Wasserversorgung BA 08</b>								
<b>Mittelverwendung (Aufwendungen, Auszahlungen)</b>									
1/850080-346000	Darlehensstilgung	3614	65		3 700,00	3 700,00	3 600,00	3 600,00	3 700,00
1/850080-650000	Kreditzinsen	3241	25		900,00	900,00	800,00	800,00	700,00
5/850080-729910	Zuführung an operative Gebarung - Wasserversorgung	3225	1 24		9 000,00	1 700,00			
<b>Summe Mittelverw.</b>	<b>850080</b>	<b>Wasserversorgung BA 08</b>			<b>13 600,00</b>	<b>6 300,00</b>	<b>4 400,00</b>	<b>4 400,00</b>	<b>4 400,00</b>
<b>Saldo</b>	<b>850080</b>	<b>Wasserversorgung BA 08</b>			<b>-4 600,00</b>	<b>-4 600,00</b>	<b>-4 400,00</b>	<b>-4 400,00</b>	<b>-4 400,00</b>
<b>850090</b>	<b>Wasserversorgung BA 09 - Krautäcker</b>								
<b>Mittelaufbringung (Erträge, Einzahlungen)</b>									
6/850090+346000	Darlehensaufnahme	3514	1 55		177 300,00	88 700,00			
<b>Summe Mittelaufbr.</b>	<b>850090</b>	<b>Wasserversorgung BA 09 - Krautäcker</b>			<b>177 300,00</b>	<b>88 700,00</b>	<b>0,00</b>	<b>0,00</b>	<b>0,00</b>
	<b>850</b>	<b>Betriebe der Wasserversorgung</b>			<b>332 300,00</b>	<b>211 300,00</b>	<b>116 200,00</b>	<b>119 200,00</b>	<b>119 200,00</b>
<b>850090</b>	<b>Wasserversorgung BA 09 - Krautäcker</b>								
<b>Mittelverwendung (Aufwendungen, Auszahlungen)</b>									
5/850090-004000	WVA - Krautäcker BA 09	3412	1 40		177 300,00	88 700,00			
<b>Summe Mittelverw.</b>	<b>850090</b>	<b>Wasserversorgung BA 09 - Krautäcker</b>			<b>177 300,00</b>	<b>88 700,00</b>	<b>0,00</b>	<b>0,00</b>	<b>0,00</b>
<b>Saldo</b>	<b>850090</b>	<b>Wasserversorgung BA 09 - Krautäcker</b>			<b>0,00</b>	<b>0,00</b>	<b>0,00</b>	<b>0,00</b>	<b>0,00</b>
	<b>850</b>	<b>Betriebe der Wasserversorgung</b>			<b>362 800,00</b>	<b>267 900,00</b>	<b>170 100,00</b>	<b>168 500,00</b>	<b>156 400,00</b>
<b>Saldo</b>	<b>850</b>	<b>Betriebe der Wasserversorgung</b>			<b>-30 500,00</b>	<b>-56 600,00</b>	<b>-53 900,00</b>	<b>-49 300,00</b>	<b>-37 200,00</b>

		MVAG	VC	QU	VA 2023	Plan 2024	Plan 2025	Plan 2026	Plan 2027
		FH							
<b>851</b>	<b>Betriebe der Abwasserbeseitigung</b>								
<b>851000</b>	<b>Abwasserbeseitigung</b>								
	<b>Mittelaufbringung (Erträge, Einzahlungen)</b>								
2/851000+300000	Kapitaltransfers von Bund BA 03 - Barwert KPC	3331	33		4 200,00				
6/851000+300000	Kapitaltransfers von KPC-Bund Investitionszuschuss BA 17	3331	1 33		4 100,00				
2/851000+300100	Kapitaltransfers von Bund BA 04 - Barwert KPC	3331	33		27 600,00	25 800,00	12 300,00		
2/851000+300200	Kapitaltransfers von Bund BA 05 - Barwert KPC	3331	33		6 900,00	6 600,00	6 200,00	5 900,00	5 800,00
6/851000+301000	Kapitaltransfers von Ländern BA 17, Förderung NÖ-WWF	3331	1 33		6 800,00				
2/851000+307000	Kanaleinmündungs- und Ergänzungsabgabe	3334	1 34		43 100,00	3 500,00	10 000,00	8 000,00	8 000,00
6/851000+307000	Kanaleinmündungsabgabe	3334	1 34		3 500,00	4 500,00			
2/851000+829000	Anteilige Kosten der Wasserversorgung	3116	18		31 300,00	29 600,00	29 600,00	22 500,00	14 900,00
2/851000+829910	Rückführung von investiver Gebarung - Abwasser	3116	18		107 100,00	4 000,00			
2/851000+852100	Kanalbenutzungsgebühren	3113	12		390 800,00	390 800,00	390 800,00	390 800,00	390 800,00
2/851000+860000	Zinsenzuschüsse von KPC für Darlehen BA 03	3121	15		16 900,00				
2/851000+860100	Zinsenzuschüsse von KPC für Darlehen BA 04	3121	15		75 200,00	75 800,00	38 100,00		
2/851000+860200	Zinsenzuschüsse von KPC für Darlehen BA 05	3121	15		10 100,00	10 200,00	10 400,00	10 500,00	10 600,00
<b>Summe Mittelaufbr.</b>	<b>851000 Abwasserbeseitigung</b>				<b>727 600,00</b>	<b>550 800,00</b>	<b>497 400,00</b>	<b>437 700,00</b>	<b>430 100,00</b>
<b>851000</b>	<b>Abwasserbeseitigung</b>								
	<b>Mittelverwendung (Aufwendungen, Auszahlungen)</b>								
1/851000-004000	Hausanschlüsse	3412	1 40		5 000,00	8 000,00	10 000,00	8 000,00	8 000,00
5/851000-070000	Leitungskataster	3411	1 42		3 000,00				
1/851000-344000	Darlehenstilgungen Umwelt-WW-Fonds BA 01	3611	64		169 900,00	173 200,00	176 800,00	180 300,00	98 500,00
1/851000-346000	Darlehenstilgung Bank	3614	65		187 300,00	193 000,00	142 000,00	77 400,00	77 500,00
1/851000-600000	Stromkosten Pumpanlage	3222	24		2 500,00	2 500,00	2 000,00	2 000,00	2 000,00
1/851000-612000	Instandhaltung der Kanalanlagen	3224	24		8 000,00	10 000,00	8 000,00	10 000,00	8 000,00
1/851000-650000	Kreditzinsen ÖKK, BA 01	3241	25		34 700,00	31 400,00	27 800,00	24 400,00	21 100,00
1/851000-650100	Kreditzinsen Bank	3241	25		30 400,00	37 700,00	37 600,00	33 600,00	30 500,00
1/851000-700000	Bestandszins	3223	24		100,00	100,00	100,00	100,00	100,00
1/851000-710000	Steuern und Abgaben	3225	24		6 800,00	6 800,00	6 800,00	6 800,00	6 800,00
1/851000-720200	Personalkosten-Verwaltung	3225	24	*	10 800,00	10 800,00	10 800,00	10 800,00	10 800,00
1/851000-720300	Sachaufwand-Verwaltung	3225	24	*	200,00	200,00	200,00	200,00	200,00
1/851000-726000	Mitgliedsbeiträge	3225	24		200,00	200,00	200,00	200,00	200,00
1/851000-728000	Entgelte für sonstige Leistungen-Kamerabefahrungen	3225	24		3 000,00		3 000,00		3 000,00
1/851000-729000	Sonstige Ausgaben	3225	24		400,00	400,00	400,00	400,00	400,00
5/851000-729910	Zuführung an operative Gebarung - Abwasserbeseitigung	3225	1 24		94 600,00				
<b>Summe Mittelverw.</b>	<b>851000 Abwasserbeseitigung</b>				<b>556 900,00</b>	<b>474 300,00</b>	<b>425 700,00</b>	<b>354 200,00</b>	<b>267 100,00</b>
<b>Saldo</b>	<b>851000 Abwasserbeseitigung</b>				<b>170 700,00</b>	<b>76 500,00</b>	<b>71 700,00</b>	<b>83 500,00</b>	<b>163 000,00</b>

		MVAG	VC	QU	VA 2023	Plan 2024	Plan 2025	Plan 2026	Plan 2027
		FH							
<b>851100</b>	<b>Kläranlage</b>								
<b>Mittelaufbringung (Erträge, Einzahlungen)</b>									
<b>Summe Mittelaufbr.</b>	<b>851100 Kläranlage</b>				<b>0,00</b>	<b>0,00</b>	<b>0,00</b>	<b>0,00</b>	<b>0,00</b>
<b>851100</b>	<b>Kläranlage</b>								
<b>Mittelverwendung (Aufwendungen, Auszahlungen)</b>									
1/851100-400000	geringw. Wirtschaftsgut	3221	23		1 000,00	1 000,00	1 000,00	1 000,00	1 000,00
1/851100-454000	Reinigungsmittel	3221	23		500,00	500,00	500,00	500,00	500,00
1/851100-455000	Chemische und sonstige artverwandte Mittel	3221	23		3 000,00	3 000,00	3 000,00	3 000,00	3 000,00
1/851100-565000	Mehrleistungsvergütungen	3211	20		3 300,00	3 500,00	3 700,00	3 800,00	3 900,00
1/851100-600000	Stromkosten	3222	24		45 000,00	45 000,00	30 000,00	30 000,00	30 000,00
1/851100-612000	Instandhaltung von Anlagen	3224	24		24 500,00	16 500,00	18 500,00	16 500,00	18 500,00
1/851100-614000	Instandhaltung des Gebäudes	3224	24		1 000,00	1 000,00	1 000,00	1 000,00	1 000,00
1/851100-631000	Telekommunikationsdienste	3222	24		1 400,00	1 400,00	1 400,00	1 400,00	1 400,00
1/851100-670000	Versicherungen	3222	24		800,00	800,00	800,00	800,00	800,00
1/851100-710000	Steuern und Abgaben	3225	24		900,00	900,00	900,00	900,00	900,00
1/851100-720000	Personalaufwand-Bauhofarbeiter	3225	24	*	31 000,00	31 000,00	31 000,00	31 000,00	31 000,00
1/851100-720100	Sozialversicherung-Bauhofarbeiter	3225	24	*	7 200,00	7 200,00	7 200,00	7 200,00	7 200,00
1/851100-720500	FBAF Bauhofarbeiter	3225	24	*	1 300,00	1 300,00	1 300,00	1 300,00	1 300,00
1/851100-724000	Reisegebühren	3225	24		800,00	300,00	300,00	300,00	300,00
1/851100-728000	Containerentleerungen	3225	24		1 000,00	1 000,00	1 000,00	1 000,00	1 000,00
1/851100-728100	Schulung der Bediensteten	3225	24		3 500,00	500,00	500,00	500,00	500,00
1/851100-728200	Überprüfungskosten	3225	24		3 900,00	4 800,00	3 100,00	4 100,00	3 100,00
1/851100-728300	Sonst. Leistung-Schlamm Entsorgung	3225	24		34 000,00	17 000,00	17 000,00	34 000,00	17 000,00
1/851100-729000	Sonstige Ausgaben	3225	24		700,00	700,00	700,00	700,00	700,00
1/851100-752000	Kosten der Abgabeneinhebung	3231	26		11 700,00	11 700,00	11 700,00	11 700,00	11 700,00
<b>Summe Mittelverw.</b>	<b>851100 Kläranlage</b>				<b>176 500,00</b>	<b>149 100,00</b>	<b>134 600,00</b>	<b>150 700,00</b>	<b>134 800,00</b>
<b>Saldo</b>	<b>851100 Kläranlage</b>				<b>-176 500,00</b>	<b>-149 100,00</b>	<b>-134 600,00</b>	<b>-150 700,00</b>	<b>-134 800,00</b>
<b>851120</b>	<b>Abwasserbeseitigung BA 12</b>								
<b>Mittelaufbringung (Erträge, Einzahlungen)</b>									
2/851120+300000	Kapitaltransfers von Bund BA 12 - Barwert KPC	3331	33		2 100,00	2 000,00	1 900,00	1 800,00	1 800,00
2/851120+860000	Zinsenzuschüsse KPC - fiktives Darlehen BA 12	3121	15		1 300,00	1 300,00	1 400,00	1 400,00	1 500,00
<b>Summe Mittelaufbr.</b>	<b>851120 Abwasserbeseitigung BA 12</b>				<b>3 400,00</b>	<b>3 300,00</b>	<b>3 300,00</b>	<b>3 200,00</b>	<b>3 300,00</b>
<b>851120</b>	<b>Abwasserbeseitigung BA 12</b>								
<b>Mittelverwendung (Aufwendungen, Auszahlungen)</b>									
<b>Summe Mittelverw.</b>	<b>851120 Abwasserbeseitigung BA 12</b>				<b>0,00</b>	<b>0,00</b>	<b>0,00</b>	<b>0,00</b>	<b>0,00</b>
<b>Saldo</b>	<b>851120 Abwasserbeseitigung BA 12</b>				<b>3 400,00</b>	<b>3 300,00</b>	<b>3 300,00</b>	<b>3 200,00</b>	<b>3 300,00</b>

		MVAG	VC	QU	VA 2023	Plan 2024	Plan 2025	Plan 2026	Plan 2027
		FH							
<b>851160</b>	<b>Abwasserbeseitigung - BA 16</b>								
<b>Mittelaufbringung (Erträge, Einzahlungen)</b>									
6/851160+307000	Kanaleinmündungsgabgaben	3334	1	34	12 500,00	4 000,00			
<b>Summe Mittelaufbr.</b>	<b>851160 Abwasserbeseitigung - BA 16</b>				<b>12 500,00</b>	<b>4 000,00</b>	<b>0,00</b>	<b>0,00</b>	<b>0,00</b>
<b>851160</b>	<b>Abwasserbeseitigung - BA 16</b>								
<b>Mittelverwendung (Aufwendungen, Auszahlungen)</b>									
5/851160-729910	Zuführung an operative Gebarung - Abwasserbeseitigung	3225	1	24	12 500,00	4 000,00			
<b>Summe Mittelverw.</b>	<b>851160 Abwasserbeseitigung - BA 16</b>				<b>12 500,00</b>	<b>4 000,00</b>	<b>0,00</b>	<b>0,00</b>	<b>0,00</b>
<b>Saldo</b>	<b>851160 Abwasserbeseitigung - BA 16</b>				<b>0,00</b>	<b>0,00</b>	<b>0,00</b>	<b>0,00</b>	<b>0,00</b>
<b>851161</b>	<b>Abwasserbeseitigung - BA 16 RW</b>								
<b>Mittelaufbringung (Erträge, Einzahlungen)</b>									
6/851161+346000	Investitionsdarlehen von Finanzunternehmen	3514	1	55	149 000,00				
<b>Summe Mittelaufbr.</b>	<b>851161 Abwasserbeseitigung - BA 16 RW</b>				<b>149 000,00</b>	<b>0,00</b>	<b>0,00</b>	<b>0,00</b>	<b>0,00</b>
<b>851161</b>	<b>Abwasserbeseitigung - BA 16 RW</b>								
<b>Mittelverwendung (Aufwendungen, Auszahlungen)</b>									
5/851161-004100	Errichtung Regenwasserkanal Hofing - BA 16	3412	1	40	149 000,00				
1/851161-346000	Investitionsdarlehen von Finanzunternehmen	3614		65	8 800,00	11 800,00	11 800,00	11 800,00	11 800,00
1/851161-650000	Zinsen für Finanzschulden in Euro	3241		25	4 300,00	7 200,00	6 900,00	6 500,00	6 300,00
<b>Summe Mittelverw.</b>	<b>851161 Abwasserbeseitigung - BA 16 RW</b>				<b>162 100,00</b>	<b>19 000,00</b>	<b>18 700,00</b>	<b>18 300,00</b>	<b>18 100,00</b>
<b>Saldo</b>	<b>851161 Abwasserbeseitigung - BA 16 RW</b>				<b>-13 100,00</b>	<b>-19 000,00</b>	<b>-18 700,00</b>	<b>-18 300,00</b>	<b>-18 100,00</b>
<b>851180</b>	<b>Abwasserbeseitigung BA 18 - Krautäcker</b>								
<b>Mittelaufbringung (Erträge, Einzahlungen)</b>									
6/851180+346000	Darlehensaufnahme	3514	1	55	432 000,00	216 000,00			
<b>Summe Mittelaufbr.</b>	<b>851180 Abwasserbeseitigung BA 18 - Krautäcker</b>				<b>432 000,00</b>	<b>216 000,00</b>	<b>0,00</b>	<b>0,00</b>	<b>0,00</b>
<b>851180</b>	<b>Abwasserbeseitigung BA 18 - Krautäcker</b>								
<b>Mittelverwendung (Aufwendungen, Auszahlungen)</b>									
5/851180-004000	Erschließung Krautäcker - BA 18	3412	1	40	432 000,00	216 000,00			
<b>Summe Mittelverw.</b>	<b>851180 Abwasserbeseitigung BA 18 - Krautäcker</b>				<b>432 000,00</b>	<b>216 000,00</b>	<b>0,00</b>	<b>0,00</b>	<b>0,00</b>
<b>Saldo</b>	<b>851180 Abwasserbeseitigung BA 18 - Krautäcker</b>				<b>0,00</b>	<b>0,00</b>	<b>0,00</b>	<b>0,00</b>	<b>0,00</b>
<b>851200</b>	<b>Abwasserbeseitigung</b>								
<b>Mittelaufbringung (Erträge, Einzahlungen)</b>									
2/851200+852100	Gebühren für Benützung	3113		12	6 400,00	7 000,00	7 000,00	7 000,00	7 000,00
<b>Summe Mittelaufbr.</b>	<b>851200 Abwasserbeseitigung</b>				<b>6 400,00</b>	<b>7 000,00</b>	<b>7 000,00</b>	<b>7 000,00</b>	<b>7 000,00</b>

		MVAG	VC	QU	VA 2023	Plan 2024	Plan 2025	Plan 2026	Plan 2027
		FH							
<b>851200</b>	<b>Abwasserbeseitigung</b>								
<b>Mittelverwendung (Aufwendungen, Auszahlungen)</b>									
1/851200-600000	Strom	3222	24		400,00	400,00	400,00	400,00	400,00
1/851200-612000	Instandhaltung von Kanalanlagen	3224	24		11 000,00	7 000,00	11 000,00	7 000,00	11 000,00
1/851200-752000	Beitrag an Gem. Oed-Öhling	3231	26		2 200,00	2 200,00	2 200,00	2 200,00	2 200,00
<b>Summe Mittelverw.</b>	<b>851200 Abwasserbeseitigung</b>				<b>13 600,00</b>	<b>9 600,00</b>	<b>13 600,00</b>	<b>9 600,00</b>	<b>13 600,00</b>
<b>Saldo</b>	<b>851200 Abwasserbeseitigung</b>				<b>-7 200,00</b>	<b>-2 600,00</b>	<b>-6 600,00</b>	<b>-2 600,00</b>	<b>-6 600,00</b>
<b>851300</b>	<b>Abwasserbeseitigung BA 13</b>								
<b>Mittelaufbringung (Erträge, Einzahlungen)</b>									
2/851300+300000	Kapitaltransfers von Bund BA 13 - Barwert KPC	3331	33		5 200,00	5 000,00	4 700,00	4 500,00	4 300,00
2/851300+810000	Stromlieferung	3114	13		7 000,00	7 000,00	7 000,00	7 000,00	7 000,00
2/851300+860000	Zinsenzuschüsse von KPC für Darlehen BA 13	3121	15		3 300,00	3 400,00	3 600,00	3 800,00	3 900,00
<b>Summe Mittelaufbr.</b>	<b>851300 Abwasserbeseitigung BA 13</b>				<b>15 500,00</b>	<b>15 400,00</b>	<b>15 300,00</b>	<b>15 300,00</b>	<b>15 200,00</b>
	<b>851 Betriebe der Abwasserbeseitigung</b>				<b>1 346 400,00</b>	<b>796 500,00</b>	<b>523 000,00</b>	<b>463 200,00</b>	<b>455 600,00</b>
<b>851300</b>	<b>Abwasserbeseitigung BA 13</b>								
<b>Mittelverwendung (Aufwendungen, Auszahlungen)</b>									
1/851300-346000	Tilgung Bankdarlehen	3614	65		13 500,00	13 500,00	13 500,00	13 500,00	13 500,00
1/851300-650000	Kreditzinsen Bank	3241	25		3 000,00	2 900,00	2 400,00	2 100,00	1 800,00
<b>Summe Mittelverw.</b>	<b>851300 Abwasserbeseitigung BA 13</b>				<b>16 500,00</b>	<b>16 400,00</b>	<b>15 900,00</b>	<b>15 600,00</b>	<b>15 300,00</b>
<b>Saldo</b>	<b>851300 Abwasserbeseitigung BA 13</b>				<b>-1 000,00</b>	<b>-1 000,00</b>	<b>-600,00</b>	<b>-300,00</b>	<b>-100,00</b>
	<b>851 Betriebe der Abwasserbeseitigung</b>				<b>1 370 100,00</b>	<b>888 400,00</b>	<b>608 500,00</b>	<b>548 400,00</b>	<b>448 900,00</b>
<b>Saldo</b>	<b>851 Betriebe der Abwasserbeseitigung</b>				<b>-23 700,00</b>	<b>-91 900,00</b>	<b>-85 500,00</b>	<b>-85 200,00</b>	<b>6 700,00</b>
<b>852</b>	<b>Betriebe der Müllbeseitigung</b>								
<b>852000</b>	<b>Müllbeseitigung</b>								
<b>Mittelaufbringung (Erträge, Einzahlungen)</b>									
2/852000+827000	Personalkostenrückersätze Verband	3116	18		200,00	200,00	200,00	200,00	200,00
2/852000+829000	Sonstige Einnahmen	3116	18		1 000,00	1 000,00	1 000,00	1 000,00	1 000,00
2/852000+862000	Verbandszuschuss	3121	15		8 200,00	8 200,00	8 200,00	8 200,00	8 200,00
<b>Summe Mittelaufbr.</b>	<b>852 Betriebe der Müllbeseitigung</b>				<b>9 400,00</b>	<b>9 400,00</b>	<b>9 400,00</b>	<b>9 400,00</b>	<b>9 400,00</b>

	MVAG	VC	QU		VA 2023	Plan 2024	Plan 2025	Plan 2026	Plan 2027
	FH								
<b>852000</b>	<b>Müllbeseitigung</b>								
<b>Mittelverwendung (Aufwendungen, Auszahlungen)</b>									
1/852000-565000	Mehrleistungsvergütungen	3211	20		400,00	400,00	400,00	400,00	400,00
1/852000-613000	Instandhaltung Grundstückseinr.	3224	24		1 000,00	1 000,00	1 000,00	1 000,00	1 000,00
1/852000-720000	Personalaufwand-Bauhofarbeiter	3225	24	*	9 000,00	9 000,00	9 000,00	9 000,00	9 000,00
1/852000-720100	Sozialversicherung-Bauhofarbeiter	3225	24	*	2 000,00	2 000,00	2 000,00	2 000,00	2 000,00
1/852000-720200	Personalkosten-Verwaltung	3225	24	*	4 500,00	4 500,00	4 500,00	4 500,00	4 500,00
1/852000-720300	Sachaufwand-Verwaltung	3225	24	*	100,00	100,00	100,00	100,00	100,00
1/852000-720500	FBAF Bauhofarbeiter	3225	24	*	400,00	400,00	400,00	400,00	400,00
1/852000-724000	Diäten, Reisegebühren	3225	24		100,00	100,00	100,00	100,00	100,00
1/852000-729000	Sonstige Ausgaben	3225	24		3 000,00	3 000,00	3 000,00	3 000,00	3 000,00
<b>Summe Mittelverw.</b>	<b>852</b>	<b>Betriebe der Müllbeseitigung</b>			<b>20 500,00</b>	<b>20 500,00</b>	<b>20 500,00</b>	<b>20 500,00</b>	<b>20 500,00</b>
<b>Saldo</b>	<b>852</b>	<b>Betriebe der Müllbeseitigung</b>			<b>-11 100,00</b>	<b>-11 100,00</b>	<b>-11 100,00</b>	<b>-11 100,00</b>	<b>-11 100,00</b>
<b>853</b>	<b>Betriebe für die Errichtung und Verwaltung von Wohn- und Ges</b>								
<b>853000</b>	<b>Wohn- und Geschäfts- gebäude</b>								
<b>Mittelaufbringung (Erträge, Einzahlungen)</b>									
2/853000+852000	Gebühren für Benützung Imker	3113	12		100,00	100,00	100,00	100,00	100,00
<b>Summe Mittelaufbr.</b>	<b>853</b>	<b>Betriebe für die Errichtung und Verwaltung von Wohn-</b>			<b>100,00</b>	<b>100,00</b>	<b>100,00</b>	<b>100,00</b>	<b>100,00</b>
<b>853000</b>	<b>Wohn- und Geschäfts- gebäude</b>								
<b>Mittelverwendung (Aufwendungen, Auszahlungen)</b>									
1/853000-614000	Instandhaltung	3224	24		300,00	300,00	300,00	300,00	300,00
<b>Summe Mittelverw.</b>	<b>853</b>	<b>Betriebe für die Errichtung und Verwaltung von Wohn-</b>			<b>300,00</b>	<b>300,00</b>	<b>300,00</b>	<b>300,00</b>	<b>300,00</b>
<b>Saldo</b>	<b>853</b>	<b>Betriebe für die Errichtung und Verwaltung von Wohn-</b>			<b>-200,00</b>	<b>-200,00</b>	<b>-200,00</b>	<b>-200,00</b>	<b>-200,00</b>
<b>859</b>	<b>Sonstige Betriebe mit marktbestimmter Tätigkeit</b>								
<b>859000</b>	<b>Breitbandinternet</b>								
<b>Mittelaufbringung (Erträge, Einzahlungen)</b>									
2/859000+803000	Veräußerungen von LWL-Leerrohr	3314	31		120 000,00				
<b>Summe Mittelaufbr.</b>	<b>859</b>	<b>Sonstige Betriebe mit marktbestimmter Tätigkeit</b>			<b>120 000,00</b>	<b>0,00</b>	<b>0,00</b>	<b>0,00</b>	<b>0,00</b>
	<b>85</b>	<b>Betriebe mit marktbestimmter Tätigkeit</b>			<b>1 808 200,00</b>	<b>1 017 300,00</b>	<b>648 700,00</b>	<b>591 900,00</b>	<b>584 300,00</b>
	<b>8</b>	<b>Dienstleistungen</b>			<b>2 481 000,00</b>	<b>2 095 600,00</b>	<b>812 800,00</b>	<b>756 000,00</b>	<b>748 400,00</b>
<b>859000</b>	<b>Breitbandinternet</b>								
<b>Mittelverwendung (Aufwendungen, Auszahlungen)</b>									
1/859000-600000	Stromkosten - Ortszentrale	3222	24		2 400,00	2 400,00	2 000,00	2 000,00	2 000,00
<b>Summe Mittelverw.</b>	<b>859</b>	<b>Sonstige Betriebe mit marktbestimmter Tätigkeit</b>			<b>2 400,00</b>	<b>2 400,00</b>	<b>2 000,00</b>	<b>2 000,00</b>	<b>2 000,00</b>
	<b>85</b>	<b>Betriebe mit marktbestimmter Tätigkeit</b>			<b>1 756 100,00</b>	<b>1 179 500,00</b>	<b>801 400,00</b>	<b>739 700,00</b>	<b>628 100,00</b>

		MVAG VC QU FH	VA 2023	Plan 2024	Plan 2025	Plan 2026	Plan 2027
	8	Dienstleistungen	2 680 200,00	2 484 700,00	1 198 200,00	1 145 000,00	1 037 600,00
Saldo	859	Sonstige Betriebe mit marktbestimmter Tätigkeit	117 600,00	-2 400,00	-2 000,00	-2 000,00	-2 000,00
	85	Betriebe mit marktbestimmter Tätigkeit	52 100,00	-162 200,00	-152 700,00	-147 800,00	-43 800,00
	8	Dienstleistungen	-199 200,00	-389 100,00	-385 400,00	-389 000,00	-289 200,00



	MVAG	VC	QU		VA 2023	Plan 2024	Plan 2025	Plan 2026	Plan 2027
	FH								
<b>9 Finanzwirtschaft</b>									
<b>90</b>	<b>Gesonderte Verwaltung</b>								
<b>900</b>	<b>Gesonderte Verwaltung</b>								
<b>900000</b>	<b>Gesonderte Verwaltung</b>								
<b>Mittelaufbringung (Erträge, Einzahlungen)</b>									
2/900000+829910	Sonstige Erträge - Rückführung von investiver Gebarung	3116	18		22 500,00	345 100,00			
2/900000+867000	Jagd- und Fischereiabgaben (Gemeindeanteile)	3124	16		100,00	100,00	100,00	100,00	100,00
<b>Summe Mittelaufbr.</b>	<b>900</b>	<b>Gesonderte Verwaltung</b>			<b>22 600,00</b>	<b>345 200,00</b>	<b>100,00</b>	<b>100,00</b>	<b>100,00</b>
	<b>90</b>	<b>Gesonderte Verwaltung</b>			<b>22 600,00</b>	<b>345 200,00</b>	<b>100,00</b>	<b>100,00</b>	<b>100,00</b>
<b>900000</b>	<b>Gesonderte Verwaltung</b>								
<b>Mittelverwendung (Aufwendungen, Auszahlungen)</b>									
<b>Summe Mittelverw.</b>	<b>900</b>	<b>Gesonderte Verwaltung</b>			<b>0,00</b>	<b>0,00</b>	<b>0,00</b>	<b>0,00</b>	<b>0,00</b>
	<b>90</b>	<b>Gesonderte Verwaltung</b>			<b>0,00</b>	<b>0,00</b>	<b>0,00</b>	<b>0,00</b>	<b>0,00</b>
<b>Saldo</b>	<b>900</b>	<b>Gesonderte Verwaltung</b>			<b>22 600,00</b>	<b>345 200,00</b>	<b>100,00</b>	<b>100,00</b>	<b>100,00</b>
	<b>90</b>	<b>Gesonderte Verwaltung</b>			<b>22 600,00</b>	<b>345 200,00</b>	<b>100,00</b>	<b>100,00</b>	<b>100,00</b>
<b>91</b>	<b>Kapitalvermögen und Stiftungen ohne eigene Rechtspersönlichkeit</b>								
<b>910</b>	<b>Geldverkehr</b>								
<b>910000</b>	<b>Geldverkehr</b>								
<b>Mittelaufbringung (Erträge, Einzahlungen)</b>									
2/910000+823000	Zinsen der Giro- und Spargirokonten	3131	14		200,00	200,00	200,00	200,00	200,00
<b>Summe Mittelaufbr.</b>	<b>910</b>	<b>Geldverkehr</b>			<b>200,00</b>	<b>200,00</b>	<b>200,00</b>	<b>200,00</b>	<b>200,00</b>
<b>910000</b>	<b>Geldverkehr</b>								
<b>Mittelverwendung (Aufwendungen, Auszahlungen)</b>									
1/910000-650000	Zinsen für Kassenkredit	3241	25		100,00	100,00	100,00	100,00	100,00
1/910000-659000	Geldverkehrsspesen	3244	24		2 000,00	2 000,00	2 000,00	2 000,00	2 000,00
1/910000-710000	Kapitalertragssteuer	3225	24		100,00	100,00	100,00	100,00	100,00
<b>Summe Mittelverw.</b>	<b>910</b>	<b>Geldverkehr</b>			<b>2 200,00</b>	<b>2 200,00</b>	<b>2 200,00</b>	<b>2 200,00</b>	<b>2 200,00</b>
<b>Saldo</b>	<b>910</b>	<b>Geldverkehr</b>			<b>-2 000,00</b>	<b>-2 000,00</b>	<b>-2 000,00</b>	<b>-2 000,00</b>	<b>-2 000,00</b>
<b>912</b>	<b>Rücklagen (soweit nicht aufteilbar)</b>								
<b>912000</b>	<b>Rücklagen</b>								
<b>Mittelaufbringung (Erträge, Einzahlungen)</b>									
2/912000+823000	sonstige Zinserträge - Anlagenkonto	3131	14		300,00	200,00	200,00	100,00	100,00
2/912000+829000	Erträge Abfertigungsversicherung Allgemein	3116	18		33 500,00				
<b>Summe Mittelaufbr.</b>	<b>912</b>	<b>Rücklagen (soweit nicht aufteilbar)</b>			<b>33 800,00</b>	<b>200,00</b>	<b>200,00</b>	<b>100,00</b>	<b>100,00</b>

		MVAG	VC QU	VA 2023	Plan 2024	Plan 2025	Plan 2026	Plan 2027
		FH						
<b>912000</b>	<b>Rücklagen</b>							
<b>Mittelverwendung (Aufwendungen, Auszahlungen)</b>								
1/912000-659000	Geldverkehrsspesen	3244	24	600,00	600,00	600,00	600,00	600,00
1/912000-670000	Versicherungen-allg.Rücklage (Abfertigungsvers.)	3222	24	1 400,00	1 400,00	1 500,00	1 500,00	1 600,00
1/912000-710000	Kapitalertragssteuer	3225	24	100,00	100,00	100,00	100,00	100,00
<b>Summe Mittelverw.</b>	<b>912 Rücklagen (soweit nicht aufteilbar)</b>			<b>2 100,00</b>	<b>2 100,00</b>	<b>2 200,00</b>	<b>2 200,00</b>	<b>2 300,00</b>
<b>Saldo</b>	<b>912 Rücklagen (soweit nicht aufteilbar)</b>			<b>31 700,00</b>	<b>-1 900,00</b>	<b>-2 000,00</b>	<b>-2 100,00</b>	<b>-2 200,00</b>
<b>914</b>	<b>Beteiligungen</b>							
<b>914000</b>	<b>Investitions- und Tilgungszuschüsse zw.Untern. u.marktbest.Be</b>							
<b>Mittelaufbringung (Erträge, Einzahlungen)</b>								
2/914000+080000	Entnahme von KG - Beteiligungen an verbundenen Unternehmen	3317	2 50	12 900,00	12 900,00	12 900,00	12 900,00	12 900,00
<b>Summe Mittelaufbr.</b>	<b>914 Beteiligungen</b>			<b>12 900,00</b>	<b>12 900,00</b>	<b>12 900,00</b>	<b>12 900,00</b>	<b>12 900,00</b>
	<b>91 Kapitalvermögen und Stiftungen ohne eigene Rechtsp</b>			<b>46 900,00</b>	<b>13 300,00</b>	<b>13 300,00</b>	<b>13 200,00</b>	<b>13 200,00</b>
<b>914000</b>	<b>Investitions- und Tilgungszuschüsse zw.Untern. u.marktbest.Be</b>							
<b>Mittelverwendung (Aufwendungen, Auszahlungen)</b>								
1/914000-781000	Kostenbeiträge für Leistungen - Wirtschaftsraum Amstetten GmbH	3232	27	4 600,00	4 600,00	4 600,00		
<b>Summe Mittelverw.</b>	<b>914 Beteiligungen</b>			<b>4 600,00</b>	<b>4 600,00</b>	<b>4 600,00</b>	<b>0,00</b>	<b>0,00</b>
	<b>91 Kapitalvermögen und Stiftungen ohne eigene Rechtsp</b>			<b>8 900,00</b>	<b>8 900,00</b>	<b>9 000,00</b>	<b>4 400,00</b>	<b>4 500,00</b>
<b>Saldo</b>	<b>914 Beteiligungen</b>			<b>8 300,00</b>	<b>8 300,00</b>	<b>8 300,00</b>	<b>12 900,00</b>	<b>12 900,00</b>
	<b>91 Kapitalvermögen und Stiftungen ohne eigene Rechtsp</b>			<b>38 000,00</b>	<b>4 400,00</b>	<b>4 300,00</b>	<b>8 800,00</b>	<b>8 700,00</b>

		MVAG	VC	QU	VA 2023	Plan 2024	Plan 2025	Plan 2026	Plan 2027
		FH							
<b>92</b>	<b>Öffentliche Abgaben</b>								
<b>920</b>	<b>Ausschließliche Gemeindeabgaben</b>								
<b>920000</b>	<b>Ausschließliche Gemeindeabgaben</b>								
<b>Mittelaufbringung (Erträge, Einzahlungen)</b>									
2/920000+830000	Grundsteuer A	3111	10		17 900,00	17 900,00	17 900,00	17 900,00	17 900,00
2/920000+831000	Grundsteuer B	3111	10		138 400,00	138 400,00	138 400,00	138 400,00	138 400,00
2/920000+833000	Kommunalsteuer	3111	10		282 900,00	250 000,00	250 000,00	250 000,00	250 000,00
2/920000+837000	Lustbarkeitsabgabe	3111	10		400,00	400,00	400,00	400,00	400,00
2/920000+838000	Hundeabgabe	3111	10		3 100,00	3 100,00	3 100,00	3 100,00	3 100,00
2/920000+841000	Gebrauchsabgabe	3111	10		27 000,00	27 000,00	27 000,00	27 000,00	27 000,00
2/920000+849000	Nebenansprüche (Mahngebühren, Säumniszuschläge)	3111	10		100,00	100,00	100,00	100,00	100,00
2/920000+850000	Aufschließungsabgaben	3111	10		184 900,00	257 700,00	57 000,00	57 000,00	57 000,00
2/920000+856000	Gemeindeverwaltungsabgaben	3111	10		9 000,00	9 000,00	9 000,00	9 000,00	9 000,00
2/920000+856100	Verwaltungsabgaben Standesamt	3111	10		1 000,00	1 000,00	1 000,00	1 000,00	1 000,00
2/920000+856300	Totenbeschauggebühren	3111	10		6 000,00	6 000,00	6 000,00	6 000,00	6 000,00
2/920000+857000	Kommissionsgebühren	3111	10		2 500,00	2 500,00	2 500,00	2 500,00	2 500,00
<b>Summe Mittelaufbr.</b>	<b>920 Ausschließliche Gemeindeabgaben</b>				<b>673 200,00</b>	<b>713 100,00</b>	<b>512 400,00</b>	<b>512 400,00</b>	<b>512 400,00</b>
<b>920000</b>	<b>Ausschließliche Gemeindeabgaben</b>								
<b>Mittelverwendung (Aufwendungen, Auszahlungen)</b>									
1/920000-752000	Kosten der Abgabeneinhebung	3231	26		9 400,00	9 400,00	9 400,00	9 400,00	9 400,00
<b>Summe Mittelverw.</b>	<b>920 Ausschließliche Gemeindeabgaben</b>				<b>9 400,00</b>	<b>9 400,00</b>	<b>9 400,00</b>	<b>9 400,00</b>	<b>9 400,00</b>
<b>Saldo</b>	<b>920 Ausschließliche Gemeindeabgaben</b>				<b>663 800,00</b>	<b>703 700,00</b>	<b>503 000,00</b>	<b>503 000,00</b>	<b>503 000,00</b>
<b>921</b>	<b>Zwischen Ländern und Gemeinden geteilte Abgaben</b>								
<b>921000</b>	<b>Zwischen Ländern und Gemeinden geteilte Abgaben</b>								
<b>Mittelaufbringung (Erträge, Einzahlungen)</b>									
2/921000+834000	Nächtigungstaxe	3111	10		2 600,00	2 600,00	2 600,00	2 600,00	2 600,00
2/921000+834100	Interessentenbeiträge	3111	10		10 900,00	10 900,00	10 900,00	10 900,00	10 900,00
<b>Summe Mittelaufbr.</b>	<b>921 Zwischen Ländern und Gemeinden geteilte Abgaben</b>				<b>13 500,00</b>	<b>13 500,00</b>	<b>13 500,00</b>	<b>13 500,00</b>	<b>13 500,00</b>
<b>921000</b>	<b>Zwischen Ländern und Gemeinden geteilte Abgaben</b>								
<b>Mittelverwendung (Aufwendungen, Auszahlungen)</b>									
<b>Summe Mittelverw.</b>	<b>921 Zwischen Ländern und Gemeinden geteilte Abgaben</b>				<b>0,00</b>	<b>0,00</b>	<b>0,00</b>	<b>0,00</b>	<b>0,00</b>
<b>Saldo</b>	<b>921 Zwischen Ländern und Gemeinden geteilte Abgaben</b>				<b>13 500,00</b>	<b>13 500,00</b>	<b>13 500,00</b>	<b>13 500,00</b>	<b>13 500,00</b>

		MVAG	VC	QU	VA 2023	Plan 2024	Plan 2025	Plan 2026	Plan 2027
		FH							
<b>925</b>	<b>Ertragsanteile an gemeinschaftlichen Bundesabgaben</b>								
<b>925000</b>	<b>Ertragsanteile</b>								
<b>Mittelaufbringung (Erträge, Einzahlungen)</b>									
2/925000+859400	Abgestufter Bevölkerungsschlüssel	3112	11		2 269 000,00	2 314 400,00	2 360 700,00	2 407 900,00	2 456 000,00
<b>Summe Mittelaufbr.</b>	<b>925</b>	<b>Ertragsanteile an gemeinschaftlichen Bundesabgaben</b>			<b>2 269 000,00</b>	<b>2 314 400,00</b>	<b>2 360 700,00</b>	<b>2 407 900,00</b>	<b>2 456 000,00</b>
	<b>92</b>	<b>Öffentliche Abgaben</b>			<b>2 955 700,00</b>	<b>3 041 000,00</b>	<b>2 886 600,00</b>	<b>2 933 800,00</b>	<b>2 981 900,00</b>
<b>925000</b>	<b>Ertragsanteile</b>								
<b>Mittelverwendung (Aufwendungen, Auszahlungen)</b>									
<b>Summe Mittelverw.</b>	<b>925</b>	<b>Ertragsanteile an gemeinschaftlichen Bundesabgaben</b>			<b>0,00</b>	<b>0,00</b>	<b>0,00</b>	<b>0,00</b>	<b>0,00</b>
	<b>92</b>	<b>Öffentliche Abgaben</b>			<b>9 400,00</b>	<b>9 400,00</b>	<b>9 400,00</b>	<b>9 400,00</b>	<b>9 400,00</b>
<b>Saldo</b>	<b>925</b>	<b>Ertragsanteile an gemeinschaftlichen Bundesabgaben</b>			<b>2 269 000,00</b>	<b>2 314 400,00</b>	<b>2 360 700,00</b>	<b>2 407 900,00</b>	<b>2 456 000,00</b>
	<b>92</b>	<b>Öffentliche Abgaben</b>			<b>2 946 300,00</b>	<b>3 031 600,00</b>	<b>2 877 200,00</b>	<b>2 924 400,00</b>	<b>2 972 500,00</b>
<b>94</b>	<b>Finanzzuweisungen und Zuschüsse</b>								
<b>940</b>	<b>Bedarfszuweisungen</b>								
<b>940000</b>	<b>Bedarfszuweisungen</b>								
<b>Mittelaufbringung (Erträge, Einzahlungen)</b>									
2/940000+861000	Strukturhilfe (BZI)	3121	15		130 000,00	130 000,00	130 000,00	130 000,00	130 000,00
<b>Summe Mittelaufbr.</b>	<b>940</b>	<b>Bedarfszuweisungen</b>			<b>130 000,00</b>	<b>130 000,00</b>	<b>130 000,00</b>	<b>130 000,00</b>	<b>130 000,00</b>
<b>940000</b>	<b>Bedarfszuweisungen</b>								
<b>Mittelverwendung (Aufwendungen, Auszahlungen)</b>									
<b>Summe Mittelverw.</b>	<b>940</b>	<b>Bedarfszuweisungen</b>			<b>0,00</b>	<b>0,00</b>	<b>0,00</b>	<b>0,00</b>	<b>0,00</b>
<b>Saldo</b>	<b>940</b>	<b>Bedarfszuweisungen</b>			<b>130 000,00</b>	<b>130 000,00</b>	<b>130 000,00</b>	<b>130 000,00</b>	<b>130 000,00</b>
<b>941</b>	<b>Sonstige Finanzzuweisungen nach dem FAG</b>								
<b>941000</b>	<b>Sonstige Finanzzuweisungen nach dem FAG</b>								
<b>Mittelaufbringung (Erträge, Einzahlungen)</b>									
2/941000+860000	Finanzzuweisungen des Bundes	3121	15		50 800,00	50 800,00	50 800,00	50 800,00	50 800,00
<b>Summe Mittelaufbr.</b>	<b>941</b>	<b>Sonstige Finanzzuweisungen nach dem FAG</b>			<b>50 800,00</b>	<b>50 800,00</b>	<b>50 800,00</b>	<b>50 800,00</b>	<b>50 800,00</b>
	<b>94</b>	<b>Finanzzuweisungen und Zuschüsse</b>			<b>180 800,00</b>	<b>180 800,00</b>	<b>180 800,00</b>	<b>180 800,00</b>	<b>180 800,00</b>
	<b>9</b>	<b>Finanzwirtschaft</b>			<b>3 206 000,00</b>	<b>3 580 300,00</b>	<b>3 080 800,00</b>	<b>3 127 900,00</b>	<b>3 176 000,00</b>

	MVAG	VC QU	VA 2023	Plan 2024	Plan 2025	Plan 2026	Plan 2027
	FH						
<b>941000</b>	<b>Sonstige Finanzzuweisungen nach dem FAG</b>						
<b>Mittelverwendung (Aufwendungen, Auszahlungen)</b>							
<b>Summe Mittelverw.</b>	<b>941</b>	<b>Sonstige Finanzzuweisungen nach dem FAG</b>	<b>0,00</b>	<b>0,00</b>	<b>0,00</b>	<b>0,00</b>	<b>0,00</b>
	<b>94</b>	<b>Finanzzuweisungen und Zuschüsse</b>	<b>0,00</b>	<b>0,00</b>	<b>0,00</b>	<b>0,00</b>	<b>0,00</b>
	<b>9</b>	<b>Finanzwirtschaft</b>	<b>18 300,00</b>	<b>18 300,00</b>	<b>18 400,00</b>	<b>13 800,00</b>	<b>13 900,00</b>
<b>Saldo</b>	<b>941</b>	<b>Sonstige Finanzzuweisungen nach dem FAG</b>	<b>50 800,00</b>	<b>50 800,00</b>	<b>50 800,00</b>	<b>50 800,00</b>	<b>50 800,00</b>
	<b>94</b>	<b>Finanzzuweisungen und Zuschüsse</b>	<b>180 800,00</b>	<b>180 800,00</b>	<b>180 800,00</b>	<b>180 800,00</b>	<b>180 800,00</b>
	<b>9</b>	<b>Finanzwirtschaft</b>	<b>3 187 700,00</b>	<b>3 562 000,00</b>	<b>3 062 400,00</b>	<b>3 114 100,00</b>	<b>3 162 100,00</b>
<b>Gesamtsumme Mittelaufbringung</b>			<b>6 628 900,00</b>	<b>6 552 100,00</b>	<b>5 553 700,00</b>	<b>4 677 500,00</b>	<b>4 868 900,00</b>
<b>Gesamtsumme Mittelverwendung</b>			<b>6 692 900,00</b>	<b>6 281 100,00</b>	<b>5 905 600,00</b>	<b>4 945 100,00</b>	<b>5 066 300,00</b>
<b>Gesamtsaldo</b>			<b>-64 000,00</b>	<b>271 000,00</b>	<b>-351 900,00</b>	<b>-267 600,00</b>	<b>-197 400,00</b>

MFP - Schuldenentwicklung



Bezeichnung	VA 2023	Plan 2024	Plan 2025	Plan 2026	Plan 2027
<b>Gesamte Schulden</b>					
Buchwert 01.01.	6.819.800	6.506.700	5.797.600	6.187.100	5.680.900
Zugang	758.300	404.700	920.000		
Tilgung	1.071.400	1.013.800	530.500	506.200	424.500
<b>Buchwert 31.12.</b>	<b>6.506.700</b>	<b>5.897.600</b>	<b>6.187.100</b>	<b>5.680.900</b>	<b>5.256.400</b>
Zinsen	135.100	144.700	136.600	159.400	147.800
Ersätze	64.500	58.000	51.900	89.700	81.200
<b>Gesamt-Schuldendienst</b>	<b>1.206.500</b>	<b>1.158.500</b>	<b>667.100</b>	<b>665.600</b>	<b>572.300</b>
<b>nicht Maastricht-relevante Schulden</b>					
Buchwert 01.01.	3.801.500	4.141.000	4.009.600	3.615.600	3.282.700
Zugang	758.300	304.700			
Tilgung	418.800	436.100	394.000	332.900	251.200
<b>Buchwert 31.12.</b>	<b>4.141.000</b>	<b>4.009.600</b>	<b>3.615.600</b>	<b>3.282.700</b>	<b>3.031.500</b>
Zinsen	83.300	96.600	91.900	82.800	74.900
Ersätze					
<b>Gesamt-Schuldendienst</b>	<b>502.100</b>	<b>532.700</b>	<b>485.900</b>	<b>415.700</b>	<b>326.100</b>
<b>Maastricht-relevante Schulden</b>					
Buchwert 01.01.	3.018.300	2.365.700	1.788.000	2.571.500	2.398.200
Zugang		100.000	920.000		
Tilgung	652.600	577.700	136.500	173.300	173.300
<b>Buchwert 31.12.</b>	<b>2.365.700</b>	<b>1.888.000</b>	<b>2.571.500</b>	<b>2.398.200</b>	<b>2.224.900</b>
Zinsen	51.800	48.100	44.700	76.600	72.900
Ersätze	64.500	58.000	51.900	89.700	81.200
<b>Gesamt-Schuldendienst</b>	<b>704.400</b>	<b>625.800</b>	<b>181.200</b>	<b>249.900</b>	<b>246.200</b>





Seite	Inhalt
3	Kundmachung
7	Vorbericht
21	Haushaltspotential
27	Ergebnishaushalt Gesamt 1. Ebene (Anlage 1a) - interne Vergütungen enthalten
31	Ergebnishaushalt Gesamt 1. und 2. Ebene (Anlage 1a) - interne Vergütungen enthalten
35	Ergebnishaushalt Bereichsbudget 1. und 2. Ebene (Anlage 1a)
57	Finanzierungshaushalt Gesamt 1. Ebene (Anlage 1b) - interne Vergütungen enthalten
61	Finanzierungshaushalt Gesamt 1. und 2. Ebene (Anlage 1b) - interne Vergütungen enthalten
67	Finanzierungshaushalt Bereichsbudget 1. und 2. Ebene (Anlage 1b)
109	Querschnitt (Anlage 5b)
115	Ergebnis- und Finanzierungsvoranschlag Detailnachweis
207	Nachweis der Investitionstätigkeit
237	Personaldaten iSd ÖStp (Anlage 4)
241	Dienstpostenplan
245	Nachweis über Haushaltsrücklagen und Zahlungsmittelreserven (Anlage 6b)
249	Nachweis Wertpapiere und Beteiligungen
253	Einzelnachweis über Finanzschulden und Schuldendienst (Anlage 6c)
261	Haftungsnachweis (Anlage 6r)
265	Nachweis über Transferzahlungen (Anlage 6a)
271	Nachweis über hausinterne Vergütungen (Anlage 6f)
275	Rückstellungsspiegel (Anlage 6q)
279	Nachweis Vermögen mit abgeänderter Nutzungsdauer
283	Haushaltspotential der MFP-Jahre (rein informativ - keine 100%ige Aussagekraft)
301	MFP - Ergebnishaushalt Gesamt 1. und 2. Ebene - interne Vergütungen enthalten
305	MFP - Ergebnisvoranschlag Detailnachweis
369	MFP - Finanzierungshaushalt Gesamt 1. und 2. Ebene - interne Vergütungen enthalten
375	MFP - Finanzierungsvoranschlag Detailnachweis
441	MFP - Schuldenentwicklung