



Marktgemeinde Sonntagberg  
**Voranschlag 2026**

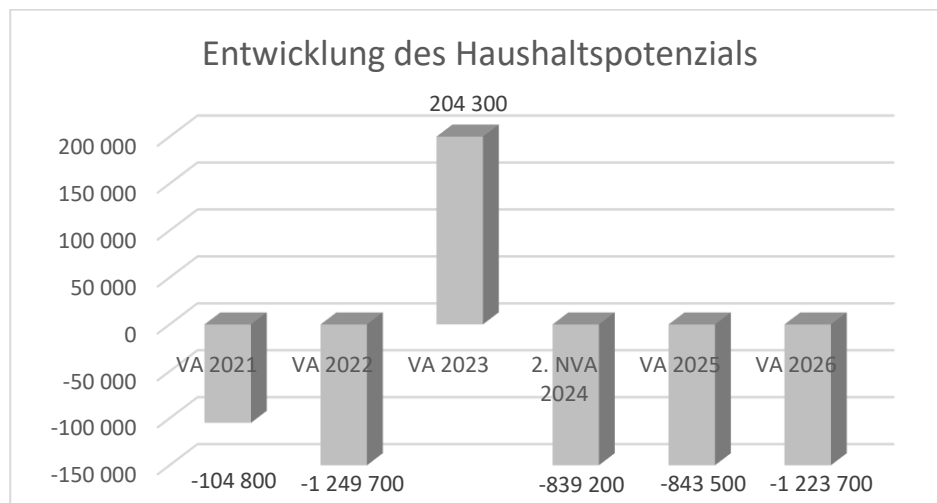


Vorbericht  
- interne Anlage b



**Vorbericht zum Voranschlag 2026  
gemäß § 3 der NÖ Gemeindehaushaltsverordnung (NÖ GHVO)**

## Entwicklung des Haushaltspotenzials



### Erläuterung:

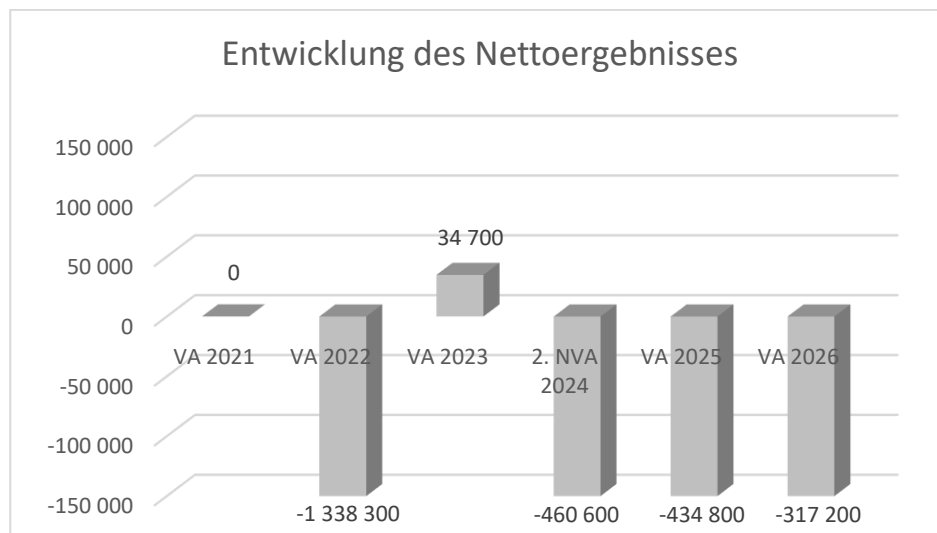
Das Haushaltspotential hat seine Grundlage in § 67 Z. 11 der NÖ Gemeindeordnung 1973 (NÖ GO 1973) und ist erstmals im Voranschlag 2020 auszuweisen. Die Angaben zu den Vorjahren entfallen daher.

Haushaltspotential: Differenz der wiederkehrenden Mittelaufbringungen abzüglich der wiederkehrenden Mittelverwendungen unter Berücksichtigung der entsprechenden Forderungen und Verbindlichkeiten.

Das Haushaltspotenzial ist eine wichtige Kenngröße und gibt die aktuelle Leistungsfähigkeit der Gemeinde wieder. Das schafft Vergleichbarkeit mit der bisherigen Rechtslage, aus der Überschüsse und Abgänge abzuleiten waren und dient der Transparenz.

Wenn das Haushaltspotenzial innerhalb des Zeitraumes des mittelfristigen Finanzplanes laufend negativ ist, ist ein Haushaltskonsolidierungskonzept zu erstellen (§ 72b Abs. 1 Z. 2 NÖ GO 1973).

## Entwicklung des Nettoergebnisses



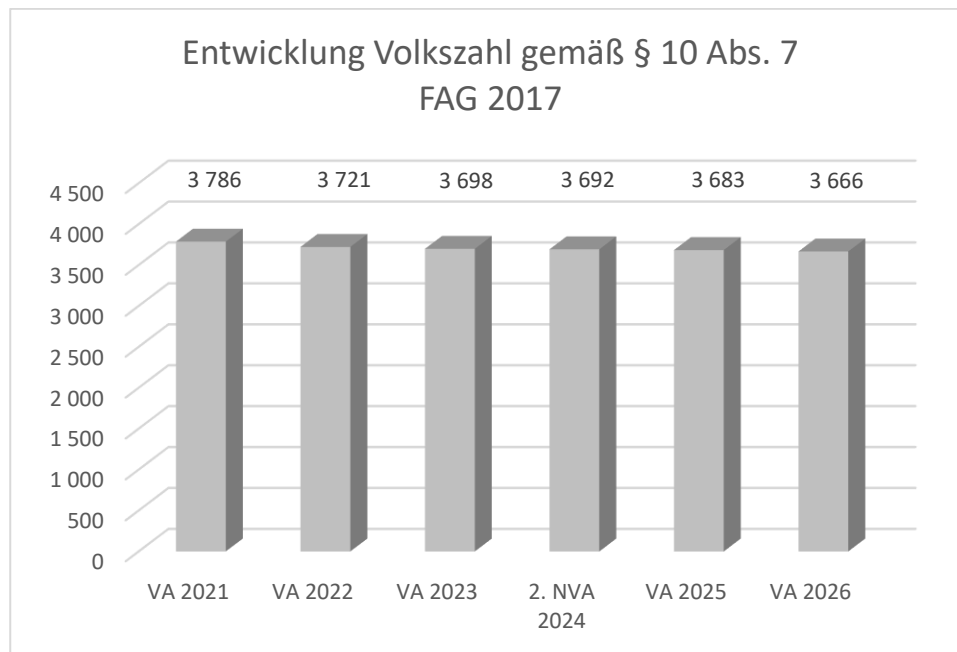
### Erläuterung:

Beim Nettoergebnis handelt es sich um das Ergebnis des Ergebnisvoranschlags und ist erstmals für das Haushaltsjahr 2020 auszuweisen. Die Angaben zu den Vorjahren entfallen daher.

Ein positives Nettoergebnis bedeutet, dass die Erträge voraussichtlich ausreichend sein werden, die Aufwendungen für die kommunalen Leistungen (inklusive des Werteverzehrs des Anlagevermögens in Form der Abschreibungen) abzudecken.

Ein negatives Nettoergebnis heißt, dass dies nicht zur Gänze (in der Höhe des negativen Wertes) möglich ist.

## Entwicklung der Volkszahl gemäß § 10 Abs. 7 FAG 2017, BGBl. I Nr. 116/2016 in der Fassung BGBl. I Nr. 106/2018



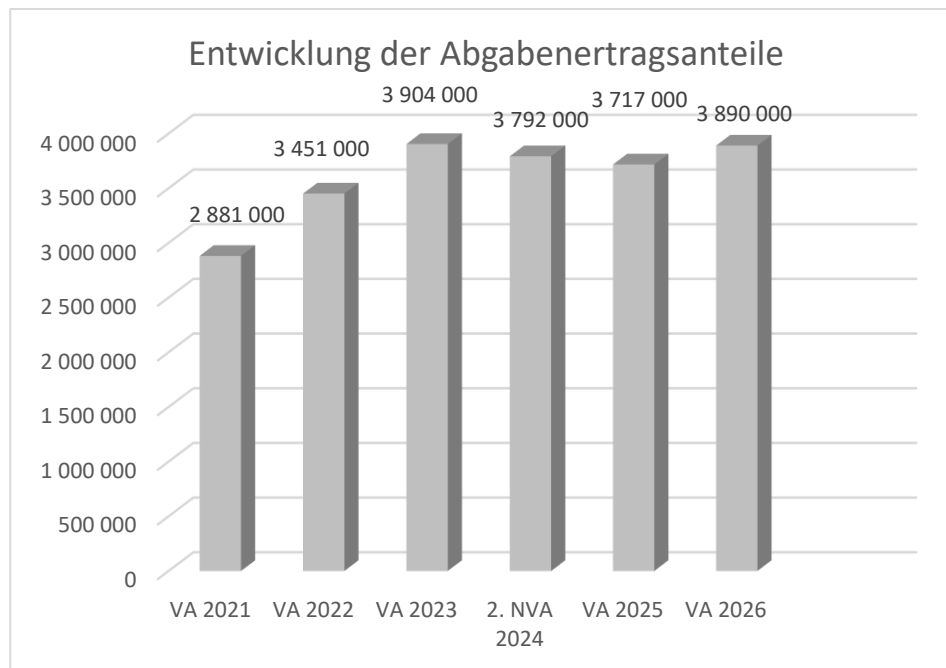
### Erläuterung:

Die Volkszahl gemäß § 10 Abs. 7 FAG 2017 wird jährlich von der Bundesanstalt Statistik Austria zum Stichtag 31. Oktober festgestellt und wirkt mit dem Beginn des übernächsten Kalenderjahres. Sie dient für die Berechnung der Abgabenertragsanteile und darf nicht automatisch mit der Volkszahl für die Berechnung der Gemeinderatsmandate verwechselt werden.

Eine Erhöhung bzw. Verminderung der Volkszahl (jährlich) ist ein wesentlicher Indikator für die Berechnung der Abgabenertragsanteile.



## Entwicklung der Abgabenertragsanteile

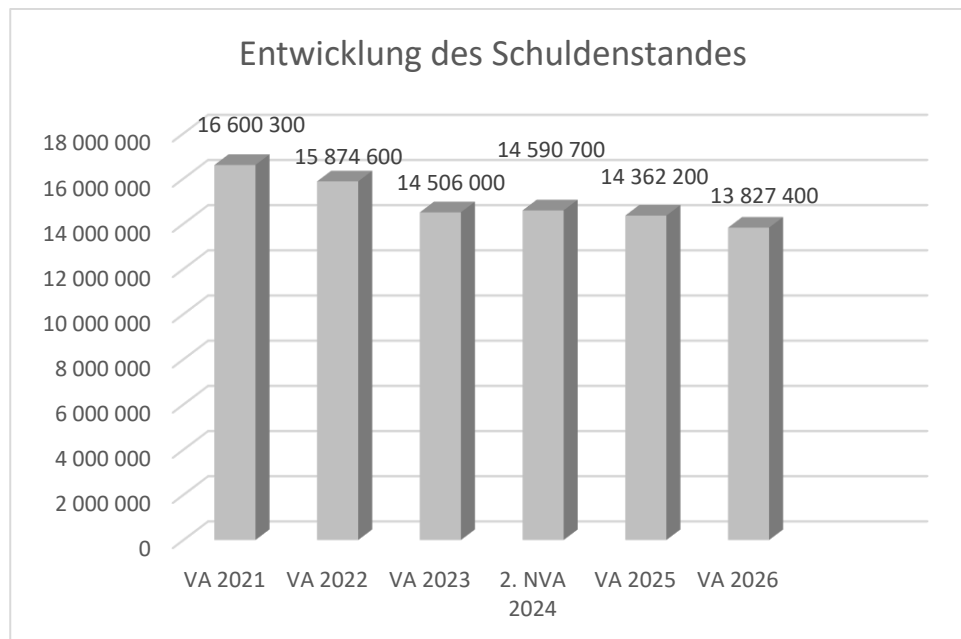


### Erläuterung:

Die Gebietskörperschaften (Bund, Länder und Gemeinden) erhalten auf Basis des aktuellen Finanzausgleichs aus den gemeinschaftlichen Bundesabgaben (z.B. Umsatzsteuer, Körperschaftssteuer, Lohnsteuer, Versicherungssteuer, Mineralölsteuer, Normverbrauchsabgabe, Tabaksteuer udgl.) entsprechende Anteile. Im Bereich der Gemeinden spielen dabei die Volkszahl und der abgestufte Bevölkerungsschlüssel eine besondere Rolle. Die sogenannten „Abgabenertragsanteile“ bilden in den meisten Gemeinden die wichtigste Einnahmequelle.

Ein Steigen der Abgabenertragsanteile weist auch auf eine Erhöhung der Volkszahl hin.

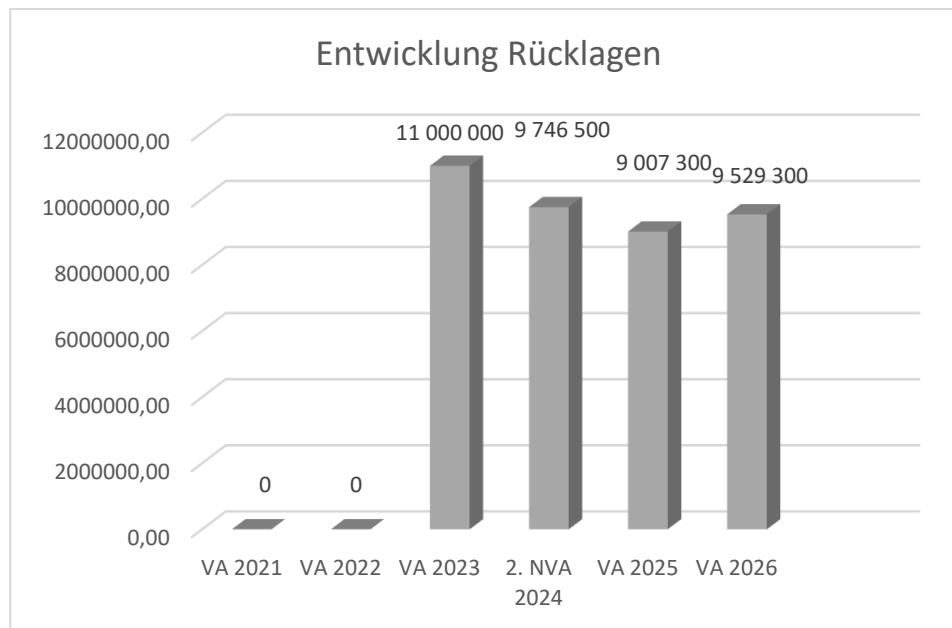
## Entwicklung des Schuldenstandes



Erläuterung:

Die Entwicklung des Schuldenstandes zeigt auf, inwieweit der Schuldenstand über die Jahre erhöht oder reduziert wird.

## Entwicklung der Rücklagen mit und ohne Zahlungsmittelreserve

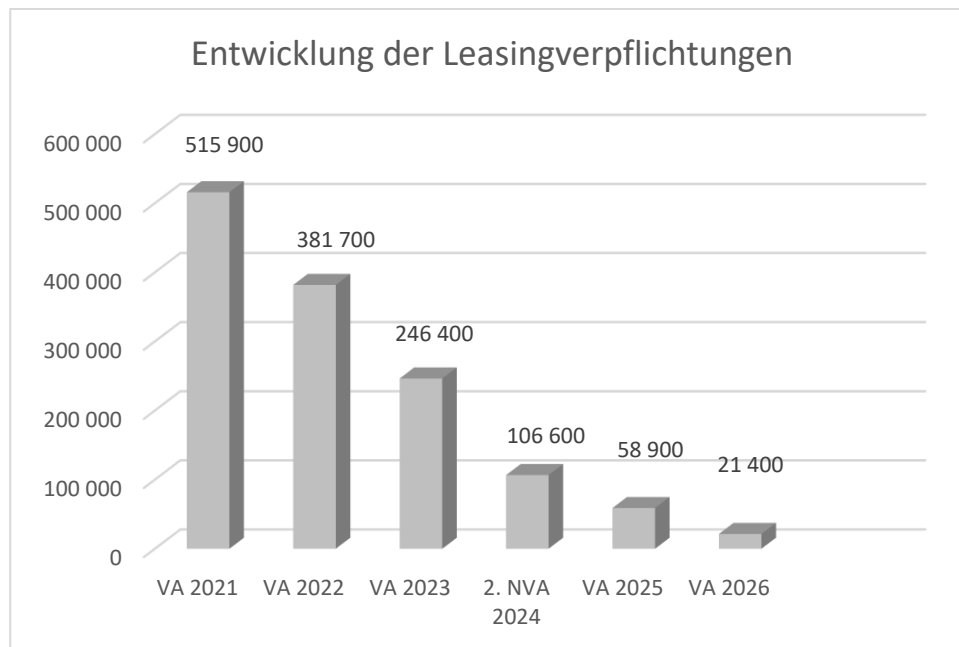


### Erläuterung:

Die Entwicklung der Rücklagen zeigt an, inwieweit Rücklagen vorhanden sind und ob Rücklagen aufgebaut bzw. aufgebraucht werden.

Rücklagen ohne Zahlungsmittelreserve.

## Entwicklung der Leasingverpflichtungen

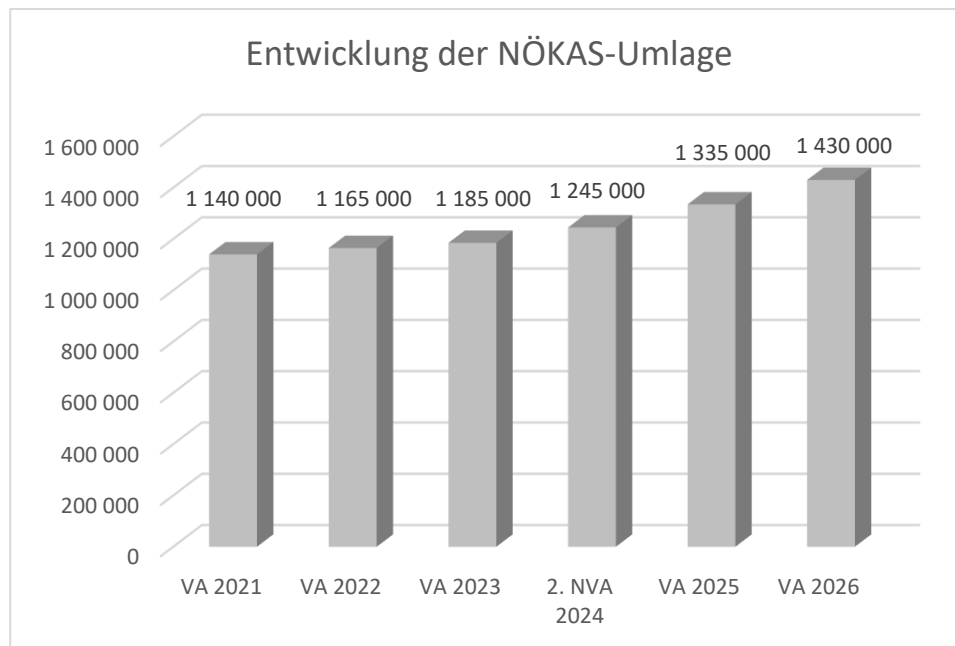


### Erläuterung:

Bei den Leasingverpflichtungen handelt es sich nicht um Finanzschulden (z.B. Darlehen), sondern um Verwaltungsschulden. Unabhängig davon stellen Leasingverbindlichkeiten Leistungsverpflichtungen für die Gemeinden dar und sind daher bei einer allfälligen Finanzlagenberechnung entsprechend zu berücksichtigen.

Die Leasingverpflichtungen sind mit Beginn des Jahres 2020 in einer eigenen Anlage gemäß VRV 2015 festzuhalten.

## Entwicklung der NÖKAS-Umlage



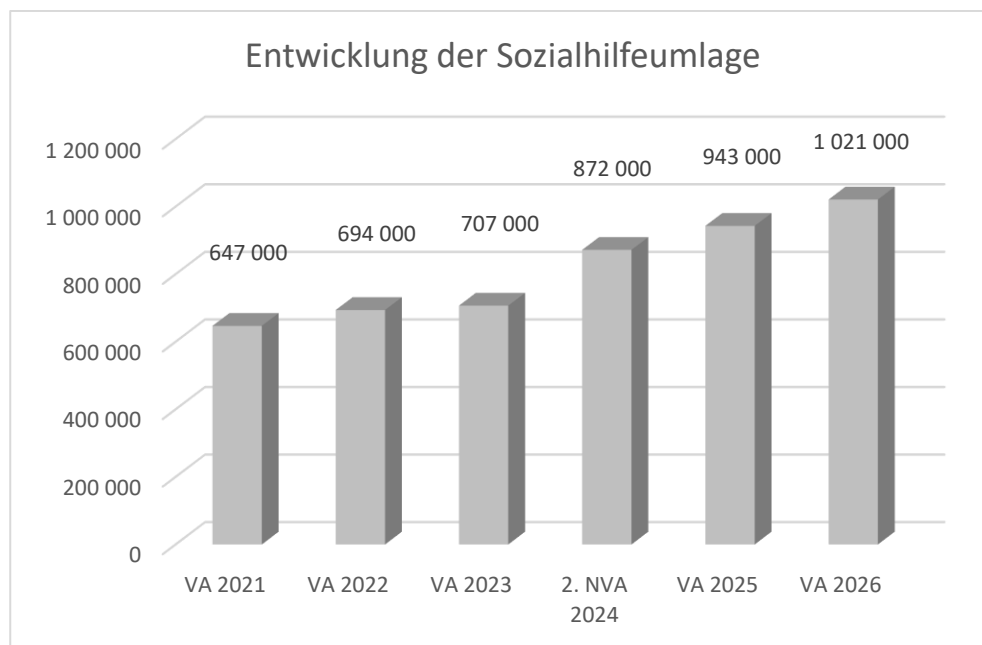
### Erläuterung:

Das Landesgebiet ist Beitragsbezirk und Krankenanstaltensprengel für alle öffentlichen Krankenanstalten in Niederösterreich. Beitragsbezirk und Krankenanstaltensprengel sind ein Gemeindeverband. Dem Gemeindeverband gehören alle Gemeinden Niederösterreichs an. Der Gemeindeverband ist juristische Person, er hat seinen Sitz am Sitz der Landesregierung und trägt die Bezeichnung "NÖ Krankenanstaltensprengel" (§ 61 Abs. 1 NÖ Krankenanstaltengesetz - NÖ KAG).

Die Gemeinden haben an den NÖ Krankenanstaltensprengel monatliche Beiträge zu leisten. Berechnungsgrundlage bilden dabei die Volkszahl und die Finanzkraft der Gemeinden. Steigerungen bei der Volkszahl und bei der Finanzkraft führen daher zu höheren Beitragsleistungen bei den Gemeinden.

Diese monatlichen Beiträge werden von den der Gemeinde gebührenden monatlichen Vorschüsse auf die Ertragsanteile an den gemeinschaftlichen Bundesabgaben einbehalten.

## Entwicklung der Sozialhilfeumlage



### Erläuterung:

Die Gemeinden haben jährlich einen Beitrag zu den vom Land zu tragenden Kosten der Sozialhilfe, die nicht durch Kostenbeitrags- und Ersatzleistungen oder durch sonstige für Zwecke der Sozialhilfe bestimmte Zuschüsse gedeckt sind, in der Höhe von 50 % an das Land zu entrichten (§ 44 NÖ Sozialhilfe-Ausführungsgesetz – NÖ SAG).

Die Leistungen für die Sozialhilfe-Umlage werden von der Landesregierung auf die einzelnen Gemeinden nach ihrer Finanzkraft (Finanzkraft für die Umlagenberechnung) aufgeteilt.

Diese monatlichen Beiträge werden von den der Gemeinde gebührenden monatlichen Vorschüssen auf die Ertragsanteile an den gemeinschaftlichen Bundesabgaben einbehalten.

Ergebnishaushalt Gesamt 1. Ebene (Anlage 1a)  
- interne Vergütungen enthalten





MVAG	Mittelverwendungs- und -aufbringungsgruppen (1. Ebene)	VA 2026	VA 2025	RA 2024
211	Erträge aus der operativen Verwaltungstätigkeit	9 862 900,00	9 021 000,00	8 994 094,56
212	Erträge aus Transfers	1 873 200,00	2 598 700,00	2 364 665,39
213	Finanzerträge	0,00	0,00	1,49
<b>21</b>	<b>Summe Erträge</b>	<b>11 736 100,00</b>	<b>11 619 700,00</b>	<b>11 358 761,44</b>
221	Personalaufwand	2 726 200,00	2 650 800,00	2 480 402,37
222	Sachaufwand	4 391 800,00	4 481 000,00	4 532 486,76
223	Transferaufwand	4 516 100,00	4 301 800,00	4 156 950,85
224	Finanzaufwand	419 200,00	620 900,00	862 948,30
<b>22</b>	<b>Summe Aufwendungen</b>	<b>12 053 300,00</b>	<b>12 054 500,00</b>	<b>12 032 788,28</b>
<b>SA0</b>	<b>Saldo (0) Nettoergebnis (21 - 22)</b>	<b>-317 200,00</b>	<b>-434 800,00</b>	<b>-674 026,84</b>
230	Entnahmen von Haushaltsrücklagen	317 200,00	0,00	1 225 593,60
240	Zuweisungen an Haushaltsrücklagen	0,00	0,00	0,00
<b>SA01</b>	<b>Saldo (01) Haushaltsrücklagen (230 - 240)</b>	<b>317 200,00</b>	<b>0,00</b>	<b>1 225 593,60</b>
<b>SA00</b>	<b>Saldo (00) Nettoergebnis nach Haushaltsrücklagen (Saldo 0 + Saldo 01)</b>	<b>0,00</b>	<b>-434 800,00</b>	<b>551 566,76</b>



Finanzierungshaushalt Gesamt 1. Ebene (Anlage 1b)  
- interne Vergütungen enthalten



MVAG	Mittelverwendungs- und -aufbringungsgruppen (1. Ebene)	VA 2026	VA 2025	RA 2024
<b>OPERATIVE GEBARUNG</b>				
311	Einzahlungen aus operativer Verwaltungstätigkeit	9 802 100,00	8 941 100,00	8 866 668,13
312	Einzahlungen aus Transfers	1 722 300,00	2 472 300,00	2 156 864,78
313	Einzahlungen aus Finanzerträgen	0,00	0,00	1,49
<b>31</b>	<b>Summe Einzahlungen operative Gebarung</b>	<b>11 524 400,00</b>	<b>11 413 400,00</b>	<b>11 023 534,40</b>
321	Auszahlungen aus Personalaufwand	2 679 800,00	2 596 700,00	2 403 691,84
322	Auszahlungen aus Sachaufwand	2 625 500,00	2 735 900,00	2 765 598,48
323	Auszahlungen aus Transfers	4 496 100,00	4 251 800,00	4 156 950,85
324	Auszahlungen aus Finanzaufwand	419 200,00	620 900,00	862 948,30
<b>32</b>	<b>Summe Auszahlungen operative Gebarung</b>	<b>10 220 600,00</b>	<b>10 205 300,00</b>	<b>10 189 189,47</b>
<b>SA1</b>	<b>Saldo (1) Geldfluss aus der operativen Gebarung (31 – 32)</b>	<b>1 303 800,00</b>	<b>1 208 100,00</b>	<b>834 344,93</b>
<b>INVESTIVE GEBARUNG</b>				
331	Einzahlungen aus der Investitionstätigkeit	20 000,00	1 000,00	14 060,00
332	Einzahlungen aus der Rückzahlung von Darlehen sowie gewährten Vorschüssen	4 100,00	2 200,00	1 920,00
333	Einzahlungen aus Kapitaltransfers	313 200,00	863 800,00	907 902,08
<b>33</b>	<b>Summe Einzahlungen investive Gebarung</b>	<b>337 300,00</b>	<b>867 000,00</b>	<b>923 882,08</b>
341	Auszahlungen aus der Investitionstätigkeit	919 700,00	1 176 800,00	2 878 021,71
342	Auszahlungen aus der Gewährung von Darlehen sowie gewährten Vorschüssen	2 000,00	2 200,00	4 000,00
343	Auszahlungen aus Kapitaltransfers	20 000,00	50 000,00	0,00
<b>34</b>	<b>Summe Auszahlungen investive Gebarung</b>	<b>941 700,00</b>	<b>1 229 000,00</b>	<b>2 882 021,71</b>
<b>SA2</b>	<b>Saldo (2) Geldfluss aus der investiven Gebarung (33 – 34)</b>	<b>-604 400,00</b>	<b>-362 000,00</b>	<b>-1 958 139,63</b>
<b>SA3</b>	<b>Saldo (3) Nettofinanzierungssaldo (Saldo 1 + Saldo 2)</b>	<b>699 400,00</b>	<b>846 100,00</b>	<b>-1 123 794,70</b>

MVAG	Mittelverwendungs- und -aufbringungsgruppen (1. Ebene)	VA 2026	VA 2025	RA 2024
<b>FINANZIERUNGSTÄTIGKEIT</b>				
351	Einzahlungen aus der Aufnahme von Finanzschulden	1 117 900,00	955 500,00	2 023 518,69
353	Einzahlungen infolge eines Kapitaltausches bei derivativen Finanzinstrumenten mit Grundgeschäft	0,00	0,00	0,00
355	Einzahlungen aus dem Abgang von Finanzinstrumenten	0,00	0,00	0,00
<b>35</b>	<b>Summe Einzahlungen aus der Finanzierungstätigkeit</b>	<b>1 117 900,00</b>	<b>955 500,00</b>	<b>2 023 518,69</b>
361	Auszahlungen aus der Tilgung von Finanzschulden	1 341 900,00	1 247 700,00	1 544 988,73
363	Auszahlungen infolge eines Kapitaltausches bei derivativen Finanzinstrumenten mit Grundgeschäft	0,00	0,00	0,00
365	Auszahlungen für den Erwerb von Finanzinstrumenten	0,00	0,00	0,00
<b>36</b>	<b>Summe Auszahlungen aus der Finanzierungstätigkeit</b>	<b>1 341 900,00</b>	<b>1 247 700,00</b>	<b>1 544 988,73</b>
<b>SA4</b>	<b>Saldo (4) Geldfluss aus der Finanzierungstätigkeit (35 – 36)</b>	<b>-224 000,00</b>	<b>-292 200,00</b>	<b>478 529,96</b>
<b>SA5</b>	<b>Saldo (5) Geldfluss aus der voranschlagswirksamen Gebarung (Saldo 3 + Saldo 4)</b>	<b>475 400,00</b>	<b>553 900,00</b>	<b>-645 264,74</b>

Ergebnishaushalt Gesamt 1. und 2. Ebene (Anlage 1a)  
- interne Vergütungen enthalten





MVAG	Mittelverwendungs- und aufbringungsgruppen (1. und 2. Ebene)	VA 2026	VA 2025	RA 2024
<b>211</b>	<b>Erträge aus der operativen Verwaltungstätigkeit</b>	<b>9 862 900,00</b>	<b>9 021 000,00</b>	<b>8 994 094,56</b>
2111	Erträge aus eigenen Abgaben	2 763 600,00	2 625 100,00	2 672 321,39
2112	Erträge aus Ertragsanteilen	3 890 000,00	3 717 000,00	3 743 967,92
2113	Erträge aus Gebühren	2 089 500,00	1 578 900,00	1 526 069,35
2114	Erträge aus Leistungen	636 600,00	647 900,00	617 426,50
2115	Erträge aus Besitz und wirtschaftlicher Tätigkeit	119 700,00	103 500,00	106 069,31
2116	Erträge aus Veräußerung und sonstige Erträge	346 700,00	299 700,00	270 239,92
2117	Nicht finanzierungswirksame operative Erträge	16 800,00	48 900,00	58 000,17
<b>212</b>	<b>Erträge aus Transfers</b>	<b>1 873 200,00</b>	<b>2 598 700,00</b>	<b>2 364 665,39</b>
2121	Transferertrag von Trägern des öffentlichen Rechts	1 695 600,00	2 442 600,00	2 201 681,25
2122	Transferertrag von Beteiligungen	0,00	0,00	0,00
2123	Transferertrag von Unternehmen (mit Finanzunternehmen)	0,00	0,00	0,00
2124	Transferertrag von Haushalten und Organisationen ohne Erwerbscharakter	26 700,00	29 700,00	25 937,48
2125	Transferertrag vom Ausland	0,00	0,00	0,00
2126	Investitions- und Tilgungszuschüsse zwischen Unternehmungen und Betrieben der Gebietskörperschaft und der Gebietskörperschaft	0,00	0,00	0,00
2127	Nicht finanzierungswirksamer Transferertrag	150 900,00	126 400,00	137 046,66
<b>213</b>	<b>Finanzerträge</b>	<b>0,00</b>	<b>0,00</b>	<b>1,49</b>
2131	Erträge aus Zinsen	0,00	0,00	1,49
2132	Erträge aus Zinsen aus derivativen Finanzinstrumenten mit und ohne Grundgeschäft	0,00	0,00	0,00
2133	Erträge aus Gewinnentnahmen von marktbestimmten Betrieben	0,00	0,00	0,00
2134	Sonstige Finanzerträge	0,00	0,00	0,00
2135	Erträge aus Dividenden/Gewinnausschüttungen	0,00	0,00	0,00
2136	Sonstige nicht finanzierungswirksame Finanzerträge	0,00	0,00	0,00
<b>21</b>	<b>Summe Erträge</b>	<b>11 736 100,00</b>	<b>11 619 700,00</b>	<b>11 358 761,44</b>
<b>221</b>	<b>Personalaufwand</b>	<b>2 726 200,00</b>	<b>2 650 800,00</b>	<b>2 480 402,37</b>
2211	Personalaufwand (Bezüge, Nebengebühren, Mehrleistungen)	2 137 400,00	2 092 200,00	1 930 729,27
2212	Gesetzlicher und freiwilliger Sozialaufwand	534 800,00	497 700,00	465 727,57
2213	Sonstiger Personalaufwand	7 600,00	6 800,00	7 235,00
2214	Nicht finanzierungswirksamer Personalaufwand	46 400,00	54 100,00	76 710,53
<b>222</b>	<b>Sachaufwand</b>	<b>4 391 800,00</b>	<b>4 481 000,00</b>	<b>4 532 486,76</b>
2221	Gebrauchs- und Verbrauchsgüter, Handelswaren	280 700,00	322 100,00	256 592,18
2222	Verwaltungs- und Betriebsaufwand	321 200,00	312 600,00	252 274,12
2223	Leasing- und Mietaufwand	257 000,00	235 900,00	238 358,19
2224	Instandhaltung	573 000,00	688 400,00	730 950,60
2225	Sonstiger Sachaufwand	1 217 600,00	1 206 900,00	1 319 923,39
2226	Nicht finanzierungswirksamer Sachaufwand	1 742 300,00	1 715 100,00	1 734 388,28

MVAG	Mittelverwendungs- und aufbringungsgruppen (1. und 2. Ebene)	VA 2026	VA 2025	RA 2024
<b>223</b>	<b>Transferaufwand</b>	<b>4 516 100,00</b>	<b>4 301 800,00</b>	<b>4 156 950,85</b>
2231	Transferaufwand an Träger des öffentlichen Rechts	4 467 100,00	4 214 800,00	4 104 520,99
2232	Transferaufwand an Beteiligungen	0,00	0,00	0,00
2233	Transferaufwand an Unternehmen (mit Finanzunternehmen)	31 000,00	61 300,00	12 730,28
2234	Transferaufwand an Haushalte und Organisationen ohne Erwerbscharakter	18 000,00	25 700,00	39 699,58
2235	Transferaufwand an das Ausland	0,00	0,00	0,00
2236	Investitions- und Tilgungszuschüsse zwischen Unternehmungen und Betrieben der Gebietskörperschaft und der Gebietskörperschaft	0,00	0,00	0,00
2237	Nicht finanzierungswirksamer Transferaufwand	0,00	0,00	0,00
<b>224</b>	<b>Finanzaufwand</b>	<b>419 200,00</b>	<b>620 900,00</b>	<b>862 948,30</b>
2241	Aufwendungen für Zinsen	416 500,00	617 900,00	859 714,56
2242	Zinsen und sonstige Aufwendungen aus derivativen Finanzinstrumenten mit und ohne Grundgeschäft	0,00	0,00	0,00
2243	Gewinnentnahmen von Unternehmungen und marktbestimmten Betrieben der Gebietskörperschaft (innerhalb der Gebietskörperschaft)	0,00	0,00	0,00
2244	Sonstiger Finanzaufwand	2 700,00	3 000,00	3 233,74
2245	Nicht finanzierungswirksamer Finanzaufwand	0,00	0,00	0,00
<b>22</b>	<b>Summe Aufwendungen</b>	<b>12 053 300,00</b>	<b>12 054 500,00</b>	<b>12 032 788,28</b>
<b>SA0</b>	<b>Saldo (0) Nettoergebnis (21 - 22)</b>	<b>-317 200,00</b>	<b>-434 800,00</b>	<b>-674 026,84</b>
<b>230</b>	<b>Entnahmen von Haushaltsrücklagen</b>	<b>317 200,00</b>	<b>0,00</b>	<b>1 225 593,60</b>
2301	Entnahmen von Haushaltsrücklagen	317 200,00	0,00	1 225 593,60
<b>240</b>	<b>Zuweisungen an Haushaltsrücklagen</b>	<b>0,00</b>	<b>0,00</b>	<b>0,00</b>
2401	Zuweisungen an Haushaltsrücklagen	0,00	0,00	0,00
<b>SA01</b>	<b>Saldo (01) Haushaltsrücklagen (230 - 240)</b>	<b>317 200,00</b>	<b>0,00</b>	<b>1 225 593,60</b>
<b>SA00</b>	<b>Saldo (00) Nettoergebnis nach Haushaltsrücklagen (Saldo 0 + Saldo 01)</b>	<b>0,00</b>	<b>-434 800,00</b>	<b>551 566,76</b>

Finanzierungshaushalt Gesamt 1. und 2. Ebene (Anlage 1b)  
- interne Vergütungen enthalten



MVAG	Mittelverwendungs- und aufbringungsgruppen (1. und 2. Ebene)	VA 2026	VA 2025	RA 2024
<b>311</b>	<b>Einzahlungen aus operativer Verwaltungstätigkeit</b>	<b>9 802 100,00</b>	<b>8 941 100,00</b>	<b>8 866 668,13</b>
3111	Einzahlungen aus eigenen Abgaben	2 763 600,00	2 625 100,00	2 665 803,01
3112	Einzahlungen aus Ertragsanteilen	3 890 000,00	3 717 000,00	3 743 967,92
3113	Einzahlungen aus Gebühren	2 089 500,00	1 578 900,00	1 506 309,15
3114	Einzahlungen aus Leistungen	636 600,00	647 900,00	620 780,23
3115	Einzahlungen aus Besitz und wirtschaftlicher Tätigkeit	119 700,00	103 500,00	104 184,31
3116	Einzahlungen aus Veräußerung von geringwertigen Wirtschaftsgütern (GWG) und sonstige Einzahlungen	302 700,00	268 700,00	225 623,51
<b>312</b>	<b>Einzahlungen aus Transfers</b>	<b>1 722 300,00</b>	<b>2 472 300,00</b>	<b>2 156 864,78</b>
3121	Transferzahlungen von Trägern des öffentlichen Rechts	1 695 600,00	2 442 600,00	2 130 927,30
3122	Transferzahlungen von Beteiligungen	0,00	0,00	0,00
3123	Transferzahlungen von Unternehmen (inkl. Finanzunternehmen)	0,00	0,00	0,00
3124	Transferzahlungen von Haushalten und Organisationen ohne Erwerbscharakter	26 700,00	29 700,00	25 937,48
3125	Transferzahlungen vom Ausland	0,00	0,00	0,00
3126	Investitions- und Tilgungszuschüsse zwischen Unternehmungen und Betrieben der Gebietskörperschaft und der Gebietskörperschaft	0,00	0,00	0,00
<b>313</b>	<b>Einzahlungen aus Finanzerträgen</b>	<b>0,00</b>	<b>0,00</b>	<b>1,49</b>
3131	Einzahlungen aus Zinserträgen	0,00	0,00	1,49
3132	Einzahlungen aus Zinsen aus derivativen Finanzinstrumenten mit und ohne Grundgeschäft	0,00	0,00	0,00
3133	Einzahlungen aus Gewinnentnahmen von marktbestimmten Betrieben	0,00	0,00	0,00
3134	Sonstige Einzahlungen aus Finanzerträgen	0,00	0,00	0,00
3135	Einzahlungen aus Dividenden/Gewinnausschüttungen	0,00	0,00	0,00
<b>31</b>	<b>Summe Einzahlungen operative Gebarung</b>	<b>11 524 400,00</b>	<b>11 413 400,00</b>	<b>11 023 534,40</b>
<b>321</b>	<b>Auszahlungen aus Personalaufwand</b>	<b>2 679 800,00</b>	<b>2 596 700,00</b>	<b>2 403 691,84</b>
3211	Auszahlungen für Personalaufwand (Bezüge, Nebengebühren, und Mehrleistungsvergütungen)	2 137 400,00	2 092 200,00	1 930 729,27
3212	Auszahlungen für gesetzliche und freiwillige Sozialaufwendungen	534 800,00	497 700,00	465 727,57
3213	Auszahlungen aus sonstigem Personalaufwand	7 600,00	6 800,00	7 235,00
<b>322</b>	<b>Auszahlungen aus Sachaufwand</b>	<b>2 625 500,00</b>	<b>2 735 900,00</b>	<b>2 765 598,48</b>
3221	Auszahlungen für Gebrauchs- und Verbrauchsgüter, Handelswaren	280 700,00	322 100,00	256 592,18
3222	Auszahlungen für Verwaltungs- und Betriebsaufwand	321 200,00	312 600,00	252 274,12
3223	Auszahlungen für Leasing- und Mietaufwand	257 000,00	235 900,00	238 358,19
3224	Auszahlungen für Instandhaltung	573 000,00	688 400,00	730 950,60
3225	Sonstige Auszahlungen aus Sachaufwand	1 193 600,00	1 176 900,00	1 287 423,39
3226	Auszahlungen aus der Inanspruchnahme von Haftungen	0,00	0,00	0,00
<b>323</b>	<b>Auszahlungen aus Transfers</b>	<b>4 496 100,00</b>	<b>4 251 800,00</b>	<b>4 156 950,85</b>
3231	Transferzahlungen an Träger des öffentlichen Rechts	4 467 100,00	4 214 800,00	4 104 520,99
3232	Transferzahlungen an Beteiligungen	0,00	0,00	0,00

MVAG	Mittelverwendungs- und aufbringungsgruppen (1. und 2. Ebene)	VA 2026	VA 2025	RA 2024
3233	Transferzahlungen an Unternehmen (inkl. Finanzunternehmen)	11 000,00	11 300,00	12 730,28
3234	Transferzahlungen an Haushalte und Organisationen ohne Erwerbscharakter	18 000,00	25 700,00	39 699,58
3235	Transferzahlungen an das Ausland	0,00	0,00	0,00
3236	Investitions- und Tilgungszuschüsse zwischen Unternehmungen und Betrieben der Gebietskörperschaft und der Gebietskörperschaft	0,00	0,00	0,00
<b>324</b>	<b>Auszahlungen aus Finanzaufwand</b>	<b>419 200,00</b>	<b>620 900,00</b>	<b>862 948,30</b>
3241	Auszahlungen für Zinsen	416 500,00	617 900,00	859 714,56
3242	Auszahlungen für Zinsen aus derivativen Finanzinstrumenten mit und ohne Grundgeschäft	0,00	0,00	0,00
3243	Auszahlungen aus Gewinnentnahmen von marktbestimmten Betrieben	0,00	0,00	0,00
3244	Sonstige Auszahlungen aus Finanzaufwendungen	2 700,00	3 000,00	3 233,74
<b>32</b>	<b>Summe Auszahlungen operative Gebarung</b>	<b>10 220 600,00</b>	<b>10 205 300,00</b>	<b>10 189 189,47</b>
<b>SA1</b>	<b>Saldo (1) Geldfluss aus der operativen Gebarung (31 – 32)</b>	<b>1 303 800,00</b>	<b>1 208 100,00</b>	<b>834 344,93</b>
<b>331</b>	<b>Einzahlungen aus der Investitionstätigkeit</b>	<b>20 000,00</b>	<b>1 000,00</b>	<b>14 060,00</b>
3311	Einzahlungen aus der Veräußerung von immateriellem Vermögen	0,00	0,00	0,00
3312	Einzahlungen aus der Veräußerung von Grundstücken und Grundstückeinrichtungen	5 000,00	1 000,00	14 060,00
3313	Einzahlungen aus der Veräußerung von Gebäuden und Bauten	0,00	0,00	0,00
3314	Einzahlungen aus der Veräußerung von technischen Anlagen, Fahrzeugen und Maschinen	15 000,00	0,00	0,00
3315	Einzahlungen aus der Veräußerung von Amts-, Betriebs- und Geschäftsausstattung	0,00	0,00	0,00
3316	Einzahlungen aus der Veräußerung von Kulturgütern	0,00	0,00	0,00
3317	Einzahlungen aus der Veräußerung von Beteiligungen	0,00	0,00	0,00
3318	Einzahlungen aus der Veräußerung von kofinanzierten Schutzbauten	0,00	0,00	0,00
<b>332</b>	<b>Einzahlungen aus der Rückzahlung von Darlehen sowie gewährten Vorschüssen</b>	<b>4 100,00</b>	<b>2 200,00</b>	<b>1 920,00</b>
3321	Einzahlungen aus Darlehen an Träger des öffentlichen Rechts	0,00	0,00	0,00
3322	Einzahlungen aus Darlehen an Beteiligungen	0,00	0,00	0,00
3323	Einzahlungen aus Darlehen an Unternehmen und Haushalte	0,00	0,00	0,00
3325	Einzahlungen aus Vorschüssen und Anzahlungen	4 100,00	2 200,00	1 920,00
<b>333</b>	<b>Einzahlungen aus Kapitaltransfers</b>	<b>313 200,00</b>	<b>863 800,00</b>	<b>907 902,08</b>
3331	Kapitaltransferzahlungen von Trägern des öffentlichen Rechts	250 600,00	792 300,00	894 885,48
3332	Kapitaltransferzahlungen von Beteiligungen	0,00	0,00	0,00
3333	Kapitaltransferzahlungen von Unternehmen	0,00	0,00	0,00
3334	Kapitaltransferzahlungen von Haushalten und Organisationen ohne Erwerbscharakter	62 600,00	71 500,00	13 016,60
3335	Kapitaltransferzahlungen vom Ausland	0,00	0,00	0,00
<b>33</b>	<b>Summe Einzahlungen investive Gebarung</b>	<b>337 300,00</b>	<b>867 000,00</b>	<b>923 882,08</b>
<b>341</b>	<b>Auszahlungen aus der Investitionstätigkeit</b>	<b>919 700,00</b>	<b>1 176 800,00</b>	<b>2 878 021,71</b>
3411	Auszahlungen für den Erwerb von immateriellem Vermögen	0,00	0,00	0,00

MVAG	Mittelverwendungs- und aufbringungsgruppen (1. und 2. Ebene)	VA 2026	VA 2025	RA 2024
3412	Auszahlungen für den Erwerb von Grundstücken und Grundstückseinrichtungen	758 600,00	840 000,00	1 806 460,05
3413	Auszahlungen für den Erwerb von Gebäuden und Bauten	100 000,00	230 000,00	991 921,08
3414	Auszahlungen für den Erwerb von technischen Anlagen, Fahrzeugen und Maschinen	23 900,00	102 500,00	0,00
3415	Auszahlungen für den Erwerb von Amts-, Betriebs- und Geschäftsausstattung	37 200,00	4 300,00	79 640,58
3416	Auszahlungen für den Erwerb von Kulturgütern	0,00	0,00	0,00
3417	Auszahlungen für den Erwerb von Beteiligungen	0,00	0,00	0,00
3418	Auszahlungen für den Erwerb von kofinanzierten Schutzbauten	0,00	0,00	0,00
<b>342</b>	<b>Auszahlungen aus der Gewährung von Darlehen sowie gewährten Vorschüssen</b>	<b>2 000,00</b>	<b>2 200,00</b>	<b>4 000,00</b>
3421	Auszahlungen von Darlehen an Träger des öffentlichen Rechts	0,00	0,00	0,00
3422	Auszahlungen von Darlehen an Beteiligungen	0,00	0,00	0,00
3423	Auszahlungen von Darlehen an Unternehmen und Haushalte	0,00	0,00	0,00
3425	Auszahlungen von Vorschüssen und Anzahlungen	2 000,00	2 200,00	4 000,00
<b>343</b>	<b>Auszahlungen aus Kapitaltransfers</b>	<b>20 000,00</b>	<b>50 000,00</b>	<b>0,00</b>
3431	Kapitaltransferzahlungen an Träger des öffentlichen Rechts	0,00	0,00	0,00
3432	Kapitaltransferzahlungen an Beteiligungen	0,00	0,00	0,00
3433	Kapitaltransferzahlungen an Unternehmen (Finanzunternehmen)	20 000,00	50 000,00	0,00
3434	Kapitaltransferzahlungen an Haushalte und Organisationen ohne Erwerbscharakter	0,00	0,00	0,00
3435	Kapitaltransferzahlungen an das Ausland	0,00	0,00	0,00
<b>34</b>	<b>Summe Auszahlungen investive Gebarung</b>	<b>941 700,00</b>	<b>1 229 000,00</b>	<b>2 882 021,71</b>
<b>SA2</b>	<b>Saldo (2) Geldfluss aus der investiven Gebarung (33 – 34)</b>	<b>-604 400,00</b>	<b>-362 000,00</b>	<b>-1 958 139,63</b>
<b>SA3</b>	<b>Saldo (3) Nettofinanzierungssaldo (Saldo 1 + Saldo 2)</b>	<b>699 400,00</b>	<b>846 100,00</b>	<b>-1 123 794,70</b>
<b>351</b>	<b>Einzahlungen aus der Aufnahme von Finanzschulden</b>	<b>1 117 900,00</b>	<b>955 500,00</b>	<b>2 023 518,69</b>
3511	Einzahlungen aus empfangenen Darlehen von öffentlichen Körperschaften und Rechtsträgern	0,00	0,00	0,00
3512	Einzahlungen aus empfangenen Darlehen von Beteiligungen	0,00	0,00	0,00
3513	Einzahlungen aus empfangenen Darlehen von Unternehmen und privaten Haushalten	0,00	0,00	0,00
3514	Einzahlungen aus Finanzschulden (Finanzunternehmen)	1 117 900,00	955 500,00	2 023 518,69
3515	Einzahlungen aus Aufnahmen von Leasingverbindlichkeiten	0,00	0,00	0,00
<b>353</b>	<b>Einzahlungen infolge eines Kapitaltausches bei derivativen Finanzinstrumenten mit Grundgeschäft</b>	<b>0,00</b>	<b>0,00</b>	<b>0,00</b>
3530	Einzahlungen infolge eines Kapitaltausches bei derivativen Finanzinstrumenten mit Grundgeschäft	0,00	0,00	0,00
<b>355</b>	<b>Einzahlungen aus dem Abgang von Finanzinstrumenten</b>	<b>0,00</b>	<b>0,00</b>	<b>0,00</b>
3550	Einzahlungen aus dem Abgang von Finanzinstrumenten	0,00	0,00	0,00
<b>35</b>	<b>Summe Einzahlungen aus der Finanzierungstätigkeit</b>	<b>1 117 900,00</b>	<b>955 500,00</b>	<b>2 023 518,69</b>

MVAG	Mittelverwendungs- und aufbringungsgruppen (1. und 2. Ebene)	VA 2026	VA 2025	RA 2024
<b>361</b>	<b>Auszahlungen aus der Tilgung von Finanzschulden</b>	<b>1 341 900,00</b>	<b>1 247 700,00</b>	<b>1 544 988,73</b>
3611	Auszahlungen aus empfangenen Darlehen von öffentlichen Körperschaften und Rechtsträgern	3 400,00	4 200,00	4 190,71
3612	Auszahlungen aus empfangenen Darlehen von Beteiligungen	0,00	0,00	0,00
3613	Auszahlungen aus empfangenen Darlehen von Unternehmen und privaten Haushalten	0,00	0,00	0,00
3614	Auszahlungen aus Finanzschulden	1 301 000,00	1 179 800,00	1 400 275,13
3615	Auszahlungen aus Rückzahlungen von Leasingverbindlichkeiten	37 500,00	63 700,00	140 522,89
<b>363</b>	<b>Auszahlungen infolge eines Kapitaltausches bei derivativen Finanzinstrumenten mit Grundgeschäft</b>	<b>0,00</b>	<b>0,00</b>	<b>0,00</b>
3630	Auszahlungen infolge eines Kapitaltausches bei derivativen Finanzinstrumenten mit Grundgeschäft	0,00	0,00	0,00
<b>365</b>	<b>Auszahlungen für den Erwerb von Finanzinstrumenten</b>	<b>0,00</b>	<b>0,00</b>	<b>0,00</b>
3650	Auszahlungen für den Erwerb von Finanzinstrumenten	0,00	0,00	0,00
<b>36</b>	<b>Summe Auszahlungen aus der Finanzierungstätigkeit</b>	<b>1 341 900,00</b>	<b>1 247 700,00</b>	<b>1 544 988,73</b>
<b>SA4</b>	<b>Saldo (4) Geldfluss aus der Finanzierungstätigkeit (35 – 36)</b>	<b>-224 000,00</b>	<b>-292 200,00</b>	<b>478 529,96</b>
<b>SA5</b>	<b>Saldo (5) Geldfluss aus der voranschlagswirksamen Gebarung (Saldo 3 + Saldo 4)</b>	<b>475 400,00</b>	<b>553 900,00</b>	<b>-645 264,74</b>



Ergebnishaushalt Bereichsbudget 1. und 2. Ebene (Anlage 1a)



**Vertretungskörper und allgemeine Verwaltung (Gruppe 0)**

<b>MVAG</b>	<b>Mittelverwendungs- und -aufbringungsgruppen (1. und 2. Ebene)</b>	<b>VA 2026</b>	<b>VA 2025</b>	<b>RA 2024</b>
<b>211</b>	<b>Erträge aus der operativen Verwaltungstätigkeit</b>	<b>118 200,00</b>	<b>104 100,00</b>	<b>67 225,36</b>
2111	Erträge aus eigenen Abgaben	0,00	0,00	0,00
2112	Erträge aus Ertragsanteilen	0,00	0,00	0,00
2113	Erträge aus Gebühren	0,00	0,00	0,00
2114	Erträge aus Leistungen	9 300,00	38 600,00	8 303,08
2115	Erträge aus Besitz und wirtschaftlicher Tätigkeit	2 700,00	2 100,00	2 339,36
2116	Erträge aus Veräußerung und sonstige Erträge	97 000,00	63 200,00	56 489,94
2117	Nicht finanzierungswirksame operative Erträge	9 200,00	200,00	92,98
<b>212</b>	<b>Erträge aus Transfers</b>	<b>19 700,00</b>	<b>20 700,00</b>	<b>19 206,32</b>
2121	Transferertrag von Trägern des öffentlichen Rechts	0,00	0,00	0,00
2122	Transferertrag von Beteiligungen	0,00	0,00	0,00
2123	Transferertrag von Unternehmen (mit Finanzunternehmen)	0,00	0,00	0,00
2124	Transferertrag von Haushalten und Organisationen ohne Erwerbscharakter	19 700,00	20 700,00	19 206,32
2125	Transferertrag vom Ausland	0,00	0,00	0,00
2126	Investitions- und Tilgungszuschüsse zwischen Unternehmungen und Betrieben der Gebietskörperschaft und der Gebietskörperschaft	0,00	0,00	0,00
2127	Nicht finanzierungswirksamer Transferertrag	0,00	0,00	0,00
<b>213</b>	<b>Finanzerträge</b>	<b>0,00</b>	<b>0,00</b>	<b>0,00</b>
2131	Erträge aus Zinsen	0,00	0,00	0,00
2132	Erträge aus Zinsen aus derivativen Finanzinstrumenten mit und ohne Grundgeschäft	0,00	0,00	0,00
2133	Erträge aus Gewinnentnahmen von marktbestimmten Betrieben	0,00	0,00	0,00
2134	Sonstige Finanzerträge	0,00	0,00	0,00
2135	Erträge aus Dividenden/Gewinnausschüttungen	0,00	0,00	0,00
2136	Sonstige nicht finanzierungswirksame Finanzerträge	0,00	0,00	0,00
<b>21</b>	<b>Summe Erträge</b>	<b>137 900,00</b>	<b>124 800,00</b>	<b>86 431,68</b>
<b>221</b>	<b>Personalaufwand</b>	<b>618 500,00</b>	<b>567 700,00</b>	<b>546 050,43</b>
2211	Personalaufwand (Bezüge, Nebengebühren, Mehrleistungen)	477 800,00	454 000,00	430 756,28
2212	Gesetzlicher und freiwilliger Sozialaufwand	130 900,00	104 100,00	100 402,58
2213	Sonstiger Personalaufwand	1 300,00	1 200,00	1 215,25
2214	Nicht finanzierungswirksamer Personalaufwand	8 500,00	8 400,00	13 676,32
<b>222</b>	<b>Sachaufwand</b>	<b>494 000,00</b>	<b>522 500,00</b>	<b>543 249,76</b>
2221	Gebrauchs- und Verbrauchsgüter, Handelswaren	54 300,00	64 200,00	53 846,35
2222	Verwaltungs- und Betriebsaufwand	43 000,00	42 400,00	40 316,00

**Vertretungskörper und allgemeine Verwaltung (Gruppe 0)**

<b>MVAG</b>	<b>Mittelverwendungs- und -aufbringungsgruppen (1. und 2. Ebene)</b>	<b>VA 2026</b>	<b>VA 2025</b>	<b>RA 2024</b>
2223	Leasing- und Mietaufwand	51 400,00	45 400,00	40 441,52
2224	Instandhaltung	40 900,00	48 000,00	55 576,36
2225	Sonstiger Sachaufwand	304 400,00	322 500,00	353 069,53
2226	Nicht finanzierungswirksamer Sachaufwand	0,00	0,00	0,00
<b>223</b>	<b>Transferaufwand</b>	<b>400 300,00</b>	<b>382 800,00</b>	<b>363 768,24</b>
2231	Transferaufwand an Träger des öffentlichen Rechts	393 300,00	376 100,00	344 560,76
2232	Transferaufwand an Beteiligungen	0,00	0,00	0,00
2233	Transferaufwand an Unternehmen (mit Finanzunternehmen)	0,00	0,00	0,00
2234	Transferaufwand an Haushalte und Organisationen ohne Erwerbscharakter	7 000,00	6 700,00	19 207,48
2235	Transferaufwand an das Ausland	0,00	0,00	0,00
2236	Investitions- und Tilgungszuschüsse zwischen Unternehmungen und Betrieben der Gebietskörperschaft und der Gebietskörperschaft	0,00	0,00	0,00
2237	Nicht finanzierungswirksamer Transferaufwand	0,00	0,00	0,00
<b>224</b>	<b>Finanzaufwand</b>	<b>0,00</b>	<b>0,00</b>	<b>0,00</b>
2241	Aufwendungen für Zinsen	0,00	0,00	0,00
2242	Zinsen und sonstige Aufwendungen aus derivativen Finanzinstrumenten mit und ohne Grundgeschäft	0,00	0,00	0,00
2243	Gewinnentnahmen von Unternehmungen und marktbestimmten Betrieben der Gebietskörperschaft (innerhalb der Gebietskörperschaft)	0,00	0,00	0,00
2244	Sonstiger Finanzaufwand	0,00	0,00	0,00
2245	Nicht finanzierungswirksamer Finanzaufwand	0,00	0,00	0,00
<b>22</b>	<b>Summe Aufwendungen</b>	<b>1 512 800,00</b>	<b>1 473 000,00</b>	<b>1 453 068,43</b>
<b>SA0</b>	<b>Saldo (0) Nettoergebnis (21 - 22)</b>	<b>-1 374 900,00</b>	<b>-1 348 200,00</b>	<b>-1 366 636,75</b>
<b>230</b>	<b>Entnahmen von Haushaltsrücklagen</b>	<b>0,00</b>	<b>0,00</b>	<b>0,00</b>
2301	Entnahmen von Haushaltsrücklagen	0,00	0,00	0,00
<b>240</b>	<b>Zuweisungen an Haushaltsrücklagen</b>	<b>0,00</b>	<b>0,00</b>	<b>0,00</b>
2401	Zuweisungen an Haushaltsrücklagen	0,00	0,00	0,00
<b>SA01</b>	<b>Saldo (01) Haushaltsrücklagen (230 - 240)</b>	<b>0,00</b>	<b>0,00</b>	<b>0,00</b>
<b>SA00</b>	<b>Saldo (00) Nettoergebnis nach Haushaltsrücklagen (Saldo 0 + Saldo 01)</b>	<b>-1 374 900,00</b>	<b>-1 348 200,00</b>	<b>-1 366 636,75</b>

## Öffentliche Ordnung und Sicherheit (Gruppe 1)

MVAG	Mittelverwendungs- und -aufbringungsgruppen (1. und 2. Ebene)	VA 2026	VA 2025	RA 2024
<b>211</b>	<b>Erträge aus der operativen Verwaltungstätigkeit</b>	<b>46 200,00</b>	<b>28 400,00</b>	<b>26 637,04</b>
2111	Erträge aus eigenen Abgaben	0,00	0,00	0,00
2112	Erträge aus Ertragsanteilen	0,00	0,00	0,00
2113	Erträge aus Gebühren	0,00	0,00	0,00
2114	Erträge aus Leistungen	15 000,00	15 000,00	10 483,80
2115	Erträge aus Besitz und wirtschaftlicher Tätigkeit	16 200,00	13 400,00	16 153,24
2116	Erträge aus Veräußerung und sonstige Erträge	15 000,00	0,00	0,00
2117	Nicht finanzierungswirksame operative Erträge	0,00	0,00	0,00
<b>212</b>	<b>Erträge aus Transfers</b>	<b>12 900,00</b>	<b>67 800,00</b>	<b>12 203,40</b>
2121	Transferertrag von Trägern des öffentlichen Rechts	3 000,00	59 400,00	3 818,70
2122	Transferertrag von Beteiligungen	0,00	0,00	0,00
2123	Transferertrag von Unternehmen (mit Finanzunternehmen)	0,00	0,00	0,00
2124	Transferertrag von Haushalten und Organisationen ohne Erwerbscharakter	0,00	0,00	0,00
2125	Transferertrag vom Ausland	0,00	0,00	0,00
2126	Investitions- und Tilgungszuschüsse zwischen Unternehmungen und Betrieben der Gebietskörperschaft und der Gebietskörperschaft	0,00	0,00	0,00
2127	Nicht finanzierungswirksamer Transferertrag	9 900,00	8 400,00	8 384,70
<b>213</b>	<b>Finanzerträge</b>	<b>0,00</b>	<b>0,00</b>	<b>0,00</b>
2131	Erträge aus Zinsen	0,00	0,00	0,00
2132	Erträge aus Zinsen aus derivativen Finanzinstrumenten mit und ohne Grundgeschäft	0,00	0,00	0,00
2133	Erträge aus Gewinnentnahmen von marktbestimmten Betrieben	0,00	0,00	0,00
2134	Sonstige Finanzerträge	0,00	0,00	0,00
2135	Erträge aus Dividenden/Gewinnausschüttungen	0,00	0,00	0,00
2136	Sonstige nicht finanzierungswirksame Finanzerträge	0,00	0,00	0,00
<b>21</b>	<b>Summe Erträge</b>	<b>59 100,00</b>	<b>96 200,00</b>	<b>38 840,44</b>
<b>221</b>	<b>Personalaufwand</b>	<b>0,00</b>	<b>0,00</b>	<b>0,00</b>
2211	Personalaufwand (Bezüge, Nebengebühren, Mehrleistungen)	0,00	0,00	0,00
2212	Gesetzlicher und freiwilliger Sozialaufwand	0,00	0,00	0,00
2213	Sonstiger Personalaufwand	0,00	0,00	0,00
2214	Nicht finanzierungswirksamer Personalaufwand	0,00	0,00	0,00
<b>222</b>	<b>Sachaufwand</b>	<b>139 800,00</b>	<b>226 800,00</b>	<b>139 441,08</b>
2221	Gebrauchs- und Verbrauchsgüter, Handelswaren	8 000,00	10 000,00	3 709,44
2222	Verwaltungs- und Betriebsaufwand	39 400,00	39 900,00	34 820,98

**Öffentliche Ordnung und Sicherheit (Gruppe 1)**

<b>MVAG</b>	<b>Mittelverwendungs- und -aufbringungsgruppen (1. und 2. Ebene)</b>	<b>VA 2026</b>	<b>VA 2025</b>	<b>RA 2024</b>
2223	Leasing- und Mietaufwand	17 500,00	17 000,00	17 512,98
2224	Instandhaltung	21 100,00	110 700,00	29 755,48
2225	Sonstiger Sachaufwand	7 600,00	5 400,00	9 769,19
2226	Nicht finanzierungswirksamer Sachaufwand	46 200,00	43 800,00	43 873,01
<b>223</b>	<b>Transferaufwand</b>	<b>40 700,00</b>	<b>71 700,00</b>	<b>44 957,13</b>
2231	Transferaufwand an Träger des öffentlichen Rechts	20 700,00	21 700,00	44 957,13
2232	Transferaufwand an Beteiligungen	0,00	0,00	0,00
2233	Transferaufwand an Unternehmen (mit Finanzunternehmen)	20 000,00	50 000,00	0,00
2234	Transferaufwand an Haushalte und Organisationen ohne Erwerbscharakter	0,00	0,00	0,00
2235	Transferaufwand an das Ausland	0,00	0,00	0,00
2236	Investitions- und Tilgungszuschüsse zwischen Unternehmungen und Betrieben der Gebietskörperschaft und der Gebietskörperschaft	0,00	0,00	0,00
2237	Nicht finanzierungswirksamer Transferaufwand	0,00	0,00	0,00
<b>224</b>	<b>Finanzaufwand</b>	<b>11 100,00</b>	<b>12 500,00</b>	<b>15 235,15</b>
2241	Aufwendungen für Zinsen	11 100,00	12 500,00	15 235,15
2242	Zinsen und sonstige Aufwendungen aus derivativen Finanzinstrumenten mit und ohne Grundgeschäft	0,00	0,00	0,00
2243	Gewinnentnahmen von Unternehmungen und marktbestimmten Betrieben der Gebietskörperschaft (innerhalb der Gebietskörperschaft)	0,00	0,00	0,00
2244	Sonstiger Finanzaufwand	0,00	0,00	0,00
2245	Nicht finanzierungswirksamer Finanzaufwand	0,00	0,00	0,00
<b>22</b>	<b>Summe Aufwendungen</b>	<b>191 600,00</b>	<b>311 000,00</b>	<b>199 633,36</b>
<b>SA0</b>	<b>Saldo (0) Nettoergebnis (21 - 22)</b>	<b>-132 500,00</b>	<b>-214 800,00</b>	<b>-160 792,92</b>
<b>230</b>	<b>Entnahmen von Haushaltsrücklagen</b>	<b>0,00</b>	<b>0,00</b>	<b>0,00</b>
2301	Entnahmen von Haushaltsrücklagen	0,00	0,00	0,00
<b>240</b>	<b>Zuweisungen an Haushaltsrücklagen</b>	<b>0,00</b>	<b>0,00</b>	<b>0,00</b>
2401	Zuweisungen an Haushaltsrücklagen	0,00	0,00	0,00
<b>SA01</b>	<b>Saldo (01) Haushaltsrücklagen (230 - 240)</b>	<b>0,00</b>	<b>0,00</b>	<b>0,00</b>
<b>SA00</b>	<b>Saldo (00) Nettoergebnis nach Haushaltsrücklagen (Saldo 0 + Saldo 01)</b>	<b>-132 500,00</b>	<b>-214 800,00</b>	<b>-160 792,92</b>

**Unterricht, Erziehung, Sport und Wissenschaft (Gruppe 2)**

<b>MVAG</b>	<b>Mittelverwendungs- und -aufbringungsgruppen (1. und 2. Ebene)</b>	<b>VA 2026</b>	<b>VA 2025</b>	<b>RA 2024</b>
<b>211</b>	<b>Erträge aus der operativen Verwaltungstätigkeit</b>	<b>247 800,00</b>	<b>235 000,00</b>	<b>224 952,12</b>
2111	Erträge aus eigenen Abgaben	0,00	0,00	0,00
2112	Erträge aus Ertragsanteilen	0,00	0,00	0,00
2113	Erträge aus Gebühren	0,00	0,00	0,00
2114	Erträge aus Leistungen	86 200,00	61 100,00	49 278,15
2115	Erträge aus Besitz und wirtschaftlicher Tätigkeit	5 100,00	4 500,00	4 954,58
2116	Erträge aus Veräußerung und sonstige Erträge	156 500,00	155 000,00	119 427,37
2117	Nicht finanzierungswirksame operative Erträge	0,00	14 400,00	51 292,02
<b>212</b>	<b>Erträge aus Transfers</b>	<b>309 700,00</b>	<b>190 700,00</b>	<b>54 919,52</b>
2121	Transferertrag von Trägern des öffentlichen Rechts	301 300,00	189 700,00	49 031,19
2122	Transferertrag von Beteiligungen	0,00	0,00	0,00
2123	Transferertrag von Unternehmen (mit Finanzunternehmen)	0,00	0,00	0,00
2124	Transferertrag von Haushalten und Organisationen ohne Erwerbscharakter	0,00	0,00	0,00
2125	Transferertrag vom Ausland	0,00	0,00	0,00
2126	Investitions- und Tilgungszuschüsse zwischen Unternehmungen und Betrieben der Gebietskörperschaft und der Gebietskörperschaft	0,00	0,00	0,00
2127	Nicht finanzierungswirksamer Transferertrag	8 400,00	1 000,00	5 888,33
<b>213</b>	<b>Finanzerträge</b>	<b>0,00</b>	<b>0,00</b>	<b>0,00</b>
2131	Erträge aus Zinsen	0,00	0,00	0,00
2132	Erträge aus Zinsen aus derivativen Finanzinstrumenten mit und ohne Grundgeschäft	0,00	0,00	0,00
2133	Erträge aus Gewinnentnahmen von marktbestimmten Betrieben	0,00	0,00	0,00
2134	Sonstige Finanzerträge	0,00	0,00	0,00
2135	Erträge aus Dividenden/Gewinnausschüttungen	0,00	0,00	0,00
2136	Sonstige nicht finanzierungswirksame Finanzerträge	0,00	0,00	0,00
<b>21</b>	<b>Summe Erträge</b>	<b>557 500,00</b>	<b>425 700,00</b>	<b>279 871,64</b>
<b>221</b>	<b>Personalaufwand</b>	<b>1 043 200,00</b>	<b>960 600,00</b>	<b>813 977,58</b>
2211	Personalaufwand (Bezüge, Nebengebühren, Mehrleistungen)	815 900,00	738 100,00	635 127,93
2212	Gesetzlicher und freiwilliger Sozialaufwand	204 100,00	196 800,00	151 561,38
2213	Sonstiger Personalaufwand	3 300,00	2 900,00	3 240,00
2214	Nicht finanzierungswirksamer Personalaufwand	19 900,00	22 800,00	24 048,27
<b>222</b>	<b>Sachaufwand</b>	<b>407 200,00</b>	<b>407 900,00</b>	<b>428 990,14</b>
2221	Gebrauchs- und Verbrauchsgüter, Handelswaren	94 400,00	103 900,00	88 268,06
2222	Verwaltungs- und Betriebsaufwand	59 200,00	54 100,00	51 244,11

**Unterricht, Erziehung, Sport und Wissenschaft (Gruppe 2)**

<b>MVAG</b>	<b>Mittelverwendungs- und -aufbringungsgruppen (1. und 2. Ebene)</b>	<b>VA 2026</b>	<b>VA 2025</b>	<b>RA 2024</b>
2223	Leasing- und Mietaufwand	500,00	400,00	723,29
2224	Instandhaltung	42 800,00	39 800,00	61 831,38
2225	Sonstiger Sachaufwand	120 500,00	126 100,00	136 141,25
2226	Nicht finanzierungswirksamer Sachaufwand	89 800,00	83 600,00	90 782,05
<b>223</b>	<b>Transferaufwand</b>	<b>719 800,00</b>	<b>714 800,00</b>	<b>662 646,61</b>
2231	Transferaufwand an Träger des öffentlichen Rechts	719 800,00	714 800,00	662 646,61
2232	Transferaufwand an Beteiligungen	0,00	0,00	0,00
2233	Transferaufwand an Unternehmen (mit Finanzunternehmen)	0,00	0,00	0,00
2234	Transferaufwand an Haushalte und Organisationen ohne Erwerbscharakter	0,00	0,00	0,00
2235	Transferaufwand an das Ausland	0,00	0,00	0,00
2236	Investitions- und Tilgungszuschüsse zwischen Unternehmungen und Betrieben der Gebietskörperschaft und der Gebietskörperschaft	0,00	0,00	0,00
2237	Nicht finanzierungswirksamer Transferaufwand	0,00	0,00	0,00
<b>224</b>	<b>Finanzaufwand</b>	<b>74 900,00</b>	<b>89 500,00</b>	<b>79 239,87</b>
2241	Aufwendungen für Zinsen	74 900,00	89 500,00	79 239,87
2242	Zinsen und sonstige Aufwendungen aus derivativen Finanzinstrumenten mit und ohne Grundgeschäft	0,00	0,00	0,00
2243	Gewinnentnahmen von Unternehmungen und marktbestimmten Betrieben der Gebietskörperschaft (innerhalb der Gebietskörperschaft)	0,00	0,00	0,00
2244	Sonstiger Finanzaufwand	0,00	0,00	0,00
2245	Nicht finanzierungswirksamer Finanzaufwand	0,00	0,00	0,00
<b>22</b>	<b>Summe Aufwendungen</b>	<b>2 245 100,00</b>	<b>2 172 800,00</b>	<b>1 984 854,20</b>
<b>SA0</b>	<b>Saldo (0) Nettoergebnis (21 - 22)</b>	<b>-1 687 600,00</b>	<b>-1 747 100,00</b>	<b>-1 704 982,56</b>
<b>230</b>	<b>Entnahmen von Haushaltsrücklagen</b>	<b>0,00</b>	<b>0,00</b>	<b>0,00</b>
2301	Entnahmen von Haushaltsrücklagen	0,00	0,00	0,00
<b>240</b>	<b>Zuweisungen an Haushaltsrücklagen</b>	<b>0,00</b>	<b>0,00</b>	<b>0,00</b>
2401	Zuweisungen an Haushaltsrücklagen	0,00	0,00	0,00
<b>SA01</b>	<b>Saldo (01) Haushaltsrücklagen (230 - 240)</b>	<b>0,00</b>	<b>0,00</b>	<b>0,00</b>
<b>SA00</b>	<b>Saldo (00) Nettoergebnis nach Haushaltsrücklagen (Saldo 0 + Saldo 01)</b>	<b>-1 687 600,00</b>	<b>-1 747 100,00</b>	<b>-1 704 982,56</b>



**Kunst, Kultur und Kultus (Gruppe 3)**

<b>MVAG</b>	<b>Mittelverwendungs- und -aufbringungsgruppen (1. und 2. Ebene)</b>	<b>VA 2026</b>	<b>VA 2025</b>	<b>RA 2024</b>
<b>211</b>	<b>Erträge aus der operativen Verwaltungstätigkeit</b>	<b>17 700,00</b>	<b>14 400,00</b>	<b>14 678,17</b>
2111	Erträge aus eigenen Abgaben	0,00	0,00	0,00
2112	Erträge aus Ertragsanteilen	0,00	0,00	0,00
2113	Erträge aus Gebühren	0,00	0,00	0,00
2114	Erträge aus Leistungen	0,00	4 100,00	0,00
2115	Erträge aus Besitz und wirtschaftlicher Tätigkeit	0,00	0,00	0,00
2116	Erträge aus Veräußerung und sonstige Erträge	17 700,00	10 300,00	14 678,17
2117	Nicht finanzierungswirksame operative Erträge	0,00	0,00	0,00
<b>212</b>	<b>Erträge aus Transfers</b>	<b>1 900,00</b>	<b>400,00</b>	<b>381,82</b>
2121	Transferertrag von Trägern des öffentlichen Rechts	1 500,00	0,00	0,00
2122	Transferertrag von Beteiligungen	0,00	0,00	0,00
2123	Transferertrag von Unternehmen (mit Finanzunternehmen)	0,00	0,00	0,00
2124	Transferertrag von Haushalten und Organisationen ohne Erwerbscharakter	0,00	0,00	0,00
2125	Transferertrag vom Ausland	0,00	0,00	0,00
2126	Investitions- und Tilgungszuschüsse zwischen Unternehmungen und Betrieben der Gebietskörperschaft und der Gebietskörperschaft	0,00	0,00	0,00
2127	Nicht finanzierungswirksamer Transferertrag	400,00	400,00	381,82
<b>213</b>	<b>Finanzerträge</b>	<b>0,00</b>	<b>0,00</b>	<b>0,00</b>
2131	Erträge aus Zinsen	0,00	0,00	0,00
2132	Erträge aus Zinsen aus derivativen Finanzinstrumenten mit und ohne Grundgeschäft	0,00	0,00	0,00
2133	Erträge aus Gewinnentnahmen von marktbestimmten Betrieben	0,00	0,00	0,00
2134	Sonstige Finanzerträge	0,00	0,00	0,00
2135	Erträge aus Dividenden/Gewinnausschüttungen	0,00	0,00	0,00
2136	Sonstige nicht finanzierungswirksame Finanzerträge	0,00	0,00	0,00
<b>21</b>	<b>Summe Erträge</b>	<b>19 600,00</b>	<b>14 800,00</b>	<b>15 059,99</b>
<b>221</b>	<b>Personalaufwand</b>	<b>2 900,00</b>	<b>4 600,00</b>	<b>5 674,28</b>
2211	Personalaufwand (Bezüge, Nebengebühren, Mehrleistungen)	2 700,00	4 400,00	4 513,11
2212	Gesetzlicher und freiwilliger Sozialaufwand	200,00	200,00	1 161,17
2213	Sonstiger Personalaufwand	0,00	0,00	0,00
2214	Nicht finanzierungswirksamer Personalaufwand	0,00	0,00	0,00
<b>222</b>	<b>Sachaufwand</b>	<b>89 500,00</b>	<b>83 700,00</b>	<b>108 423,89</b>
2221	Gebrauchs- und Verbrauchsgüter, Handelswaren	500,00	500,00	496,84
2222	Verwaltungs- und Betriebsaufwand	1 500,00	1 400,00	1 612,34

**Kunst, Kultur und Kultus (Gruppe 3)**

<b>MVAG</b>	<b>Mittelverwendungs- und -aufbringungsgruppen (1. und 2. Ebene)</b>	<b>VA 2026</b>	<b>VA 2025</b>	<b>RA 2024</b>
2223	Leasing- und Mietaufwand	8 000,00	8 000,00	8 082,95
2224	Instandhaltung	1 300,00	700,00	8 826,57
2225	Sonstiger Sachaufwand	78 200,00	73 100,00	89 405,19
2226	Nicht finanzierungswirksamer Sachaufwand	0,00	0,00	0,00
<b>223</b>	<b>Transferaufwand</b>	<b>140 500,00</b>	<b>149 500,00</b>	<b>167 062,57</b>
2231	Transferaufwand an Träger des öffentlichen Rechts	140 500,00	149 500,00	167 062,57
2232	Transferaufwand an Beteiligungen	0,00	0,00	0,00
2233	Transferaufwand an Unternehmen (mit Finanzunternehmen)	0,00	0,00	0,00
2234	Transferaufwand an Haushalte und Organisationen ohne Erwerbscharakter	0,00	0,00	0,00
2235	Transferaufwand an das Ausland	0,00	0,00	0,00
2236	Investitions- und Tilgungszuschüsse zwischen Unternehmungen und Betrieben der Gebietskörperschaft und der Gebietskörperschaft	0,00	0,00	0,00
2237	Nicht finanzierungswirksamer Transferaufwand	0,00	0,00	0,00
<b>224</b>	<b>Finanzaufwand</b>	<b>1 800,00</b>	<b>2 900,00</b>	<b>2 439,47</b>
2241	Aufwendungen für Zinsen	1 800,00	2 900,00	2 439,47
2242	Zinsen und sonstige Aufwendungen aus derivativen Finanzinstrumenten mit und ohne Grundgeschäft	0,00	0,00	0,00
2243	Gewinnentnahmen von Unternehmungen und marktbestimmten Betrieben der Gebietskörperschaft (innerhalb der Gebietskörperschaft)	0,00	0,00	0,00
2244	Sonstiger Finanzaufwand	0,00	0,00	0,00
2245	Nicht finanzierungswirksamer Finanzaufwand	0,00	0,00	0,00
<b>22</b>	<b>Summe Aufwendungen</b>	<b>234 700,00</b>	<b>240 700,00</b>	<b>283 600,21</b>
<b>SA0</b>	<b>Saldo (0) Nettoergebnis (21 - 22)</b>	<b>-215 100,00</b>	<b>-225 900,00</b>	<b>-268 540,22</b>
<b>230</b>	<b>Entnahmen von Haushaltsrücklagen</b>	<b>0,00</b>	<b>0,00</b>	<b>0,00</b>
2301	Entnahmen von Haushaltsrücklagen	0,00	0,00	0,00
<b>240</b>	<b>Zuweisungen an Haushaltsrücklagen</b>	<b>0,00</b>	<b>0,00</b>	<b>0,00</b>
2401	Zuweisungen an Haushaltsrücklagen	0,00	0,00	0,00
<b>SA01</b>	<b>Saldo (01) Haushaltsrücklagen (230 - 240)</b>	<b>0,00</b>	<b>0,00</b>	<b>0,00</b>
<b>SA00</b>	<b>Saldo (00) Nettoergebnis nach Haushaltsrücklagen (Saldo 0 + Saldo 01)</b>	<b>-215 100,00</b>	<b>-225 900,00</b>	<b>-268 540,22</b>

**Soziale Wohlfahrt und Wohnbauförderung (Gruppe 4)**

<b>MVAG</b>	<b>Mittelverwendungs- und -aufbringungsgruppen (1. und 2. Ebene)</b>	<b>VA 2026</b>	<b>VA 2025</b>	<b>RA 2024</b>
<b>211</b>	<b>Erträge aus der operativen Verwaltungstätigkeit</b>	<b>185 900,00</b>	<b>162 400,00</b>	<b>169 052,23</b>
2111	Erträge aus eigenen Abgaben	0,00	0,00	0,00
2112	Erträge aus Ertragsanteilen	0,00	0,00	0,00
2113	Erträge aus Gebühren	0,00	0,00	0,00
2114	Erträge aus Leistungen	185 900,00	162 400,00	169 052,23
2115	Erträge aus Besitz und wirtschaftlicher Tätigkeit	0,00	0,00	0,00
2116	Erträge aus Veräußerung und sonstige Erträge	0,00	0,00	0,00
2117	Nicht finanzierungswirksame operative Erträge	0,00	0,00	0,00
<b>212</b>	<b>Erträge aus Transfers</b>	<b>600,00</b>	<b>600,00</b>	<b>578,95</b>
2121	Transferertrag von Trägern des öffentlichen Rechts	0,00	0,00	0,00
2122	Transferertrag von Beteiligungen	0,00	0,00	0,00
2123	Transferertrag von Unternehmen (mit Finanzunternehmen)	0,00	0,00	0,00
2124	Transferertrag von Haushalten und Organisationen ohne Erwerbscharakter	0,00	0,00	0,00
2125	Transferertrag vom Ausland	0,00	0,00	0,00
2126	Investitions- und Tilgungszuschüsse zwischen Unternehmungen und Betrieben der Gebietskörperschaft und der Gebietskörperschaft	0,00	0,00	0,00
2127	Nicht finanzierungswirksamer Transferertrag	600,00	600,00	578,95
<b>213</b>	<b>Finanzerträge</b>	<b>0,00</b>	<b>0,00</b>	<b>0,00</b>
2131	Erträge aus Zinsen	0,00	0,00	0,00
2132	Erträge aus Zinsen aus derivativen Finanzinstrumenten mit und ohne Grundgeschäft	0,00	0,00	0,00
2133	Erträge aus Gewinnentnahmen von marktbestimmten Betrieben	0,00	0,00	0,00
2134	Sonstige Finanzerträge	0,00	0,00	0,00
2135	Erträge aus Dividenden/Gewinnausschüttungen	0,00	0,00	0,00
2136	Sonstige nicht finanzierungswirksame Finanzerträge	0,00	0,00	0,00
<b>21</b>	<b>Summe Erträge</b>	<b>186 500,00</b>	<b>163 000,00</b>	<b>169 631,18</b>
<b>221</b>	<b>Personalaufwand</b>	<b>67 600,00</b>	<b>69 200,00</b>	<b>70 006,53</b>
2211	Personalaufwand (Bezüge, Nebengebühren, Mehrleistungen)	54 000,00	55 600,00	55 201,96
2212	Gesetzlicher und freiwilliger Sozialaufwand	12 700,00	12 800,00	13 718,15
2213	Sonstiger Personalaufwand	300,00	200,00	271,25
2214	Nicht finanzierungswirksamer Personalaufwand	600,00	600,00	815,17
<b>222</b>	<b>Sachaufwand</b>	<b>144 300,00</b>	<b>131 400,00</b>	<b>144 584,34</b>
2221	Gebrauchs- und Verbrauchsgüter, Handelswaren	5 800,00	6 000,00	3 153,42
2222	Verwaltungs- und Betriebsaufwand	7 000,00	8 700,00	6 531,23

**Soziale Wohlfahrt und Wohnbauförderung (Gruppe 4)**

<b>MVAG</b>	<b>Mittelverwendungs- und -aufbringungsgruppen (1. und 2. Ebene)</b>	<b>VA 2026</b>	<b>VA 2025</b>	<b>RA 2024</b>
2223	Leasing- und Mietaufwand	12 900,00	12 700,00	13 369,53
2224	Instandhaltung	2 400,00	2 300,00	6 604,10
2225	Sonstiger Sachaufwand	113 600,00	99 100,00	112 314,73
2226	Nicht finanzierungswirksamer Sachaufwand	2 600,00	2 600,00	2 611,33
<b>223</b>	<b>Transferaufwand</b>	<b>1 308 200,00</b>	<b>1 214 500,00</b>	<b>1 110 869,30</b>
2231	Transferaufwand an Träger des öffentlichen Rechts	1 298 200,00	1 195 500,00	1 091 207,20
2232	Transferaufwand an Beteiligungen	0,00	0,00	0,00
2233	Transferaufwand an Unternehmen (mit Finanzunternehmen)	0,00	0,00	0,00
2234	Transferaufwand an Haushalte und Organisationen ohne Erwerbscharakter	10 000,00	19 000,00	19 662,10
2235	Transferaufwand an das Ausland	0,00	0,00	0,00
2236	Investitions- und Tilgungszuschüsse zwischen Unternehmungen und Betrieben der Gebietskörperschaft und der Gebietskörperschaft	0,00	0,00	0,00
2237	Nicht finanzierungswirksamer Transferaufwand	0,00	0,00	0,00
<b>224</b>	<b>Finanzaufwand</b>	<b>0,00</b>	<b>0,00</b>	<b>0,00</b>
2241	Aufwendungen für Zinsen	0,00	0,00	0,00
2242	Zinsen und sonstige Aufwendungen aus derivativen Finanzinstrumenten mit und ohne Grundgeschäft	0,00	0,00	0,00
2243	Gewinnentnahmen von Unternehmungen und marktbestimmten Betrieben der Gebietskörperschaft (innerhalb der Gebietskörperschaft)	0,00	0,00	0,00
2244	Sonstiger Finanzaufwand	0,00	0,00	0,00
2245	Nicht finanzierungswirksamer Finanzaufwand	0,00	0,00	0,00
<b>22</b>	<b>Summe Aufwendungen</b>	<b>1 520 100,00</b>	<b>1 415 100,00</b>	<b>1 325 460,17</b>
<b>SA0</b>	<b>Saldo (0) Nettoergebnis (21 - 22)</b>	<b>-1 333 600,00</b>	<b>-1 252 100,00</b>	<b>-1 155 828,99</b>
<b>230</b>	<b>Entnahmen von Haushaltsrücklagen</b>	<b>0,00</b>	<b>0,00</b>	<b>0,00</b>
2301	Entnahmen von Haushaltsrücklagen	0,00	0,00	0,00
<b>240</b>	<b>Zuweisungen an Haushaltsrücklagen</b>	<b>0,00</b>	<b>0,00</b>	<b>0,00</b>
2401	Zuweisungen an Haushaltsrücklagen	0,00	0,00	0,00
<b>SA01</b>	<b>Saldo (01) Haushaltsrücklagen (230 - 240)</b>	<b>0,00</b>	<b>0,00</b>	<b>0,00</b>
<b>SA00</b>	<b>Saldo (00) Nettoergebnis nach Haushaltsrücklagen (Saldo 0 + Saldo 01)</b>	<b>-1 333 600,00</b>	<b>-1 252 100,00</b>	<b>-1 155 828,99</b>

**Gesundheit (Gruppe 5)**

<b>MVAG</b>	<b>Mittelverwendungs- und -aufbringungsgruppen (1. und 2. Ebene)</b>	<b>VA 2026</b>	<b>VA 2025</b>	<b>RA 2024</b>
<b>211</b>	<b>Erträge aus der operativen Verwaltungstätigkeit</b>	<b>500,00</b>	<b>1 000,00</b>	<b>18 824,86</b>
2111	Erträge aus eigenen Abgaben	0,00	0,00	0,00
2112	Erträge aus Ertragsanteilen	0,00	0,00	0,00
2113	Erträge aus Gebühren	0,00	0,00	0,00
2114	Erträge aus Leistungen	500,00	1 000,00	3 238,88
2115	Erträge aus Besitz und wirtschaftlicher Tätigkeit	0,00	0,00	0,00
2116	Erträge aus Veräußerung und sonstige Erträge	0,00	0,00	15 585,98
2117	Nicht finanzierungswirksame operative Erträge	0,00	0,00	0,00
<b>212</b>	<b>Erträge aus Transfers</b>	<b>30 400,00</b>	<b>0,00</b>	<b>0,00</b>
2121	Transferertrag von Trägern des öffentlichen Rechts	30 400,00	0,00	0,00
2122	Transferertrag von Beteiligungen	0,00	0,00	0,00
2123	Transferertrag von Unternehmen (mit Finanzunternehmen)	0,00	0,00	0,00
2124	Transferertrag von Haushalten und Organisationen ohne Erwerbscharakter	0,00	0,00	0,00
2125	Transferertrag vom Ausland	0,00	0,00	0,00
2126	Investitions- und Tilgungszuschüsse zwischen Unternehmungen und Betrieben der Gebietskörperschaft und der Gebietskörperschaft	0,00	0,00	0,00
2127	Nicht finanzierungswirksamer Transferertrag	0,00	0,00	0,00
<b>213</b>	<b>Finanzerträge</b>	<b>0,00</b>	<b>0,00</b>	<b>0,00</b>
2131	Erträge aus Zinsen	0,00	0,00	0,00
2132	Erträge aus Zinsen aus derivativen Finanzinstrumenten mit und ohne Grundgeschäft	0,00	0,00	0,00
2133	Erträge aus Gewinnentnahmen von marktbestimmten Betrieben	0,00	0,00	0,00
2134	Sonstige Finanzerträge	0,00	0,00	0,00
2135	Erträge aus Dividenden/Gewinnausschüttungen	0,00	0,00	0,00
2136	Sonstige nicht finanzierungswirksame Finanzerträge	0,00	0,00	0,00
<b>21</b>	<b>Summe Erträge</b>	<b>30 900,00</b>	<b>1 000,00</b>	<b>18 824,86</b>
<b>221</b>	<b>Personalaufwand</b>	<b>0,00</b>	<b>0,00</b>	<b>0,00</b>
2211	Personalaufwand (Bezüge, Nebengebühren, Mehrleistungen)	0,00	0,00	0,00
2212	Gesetzlicher und freiwilliger Sozialaufwand	0,00	0,00	0,00
2213	Sonstiger Personalaufwand	0,00	0,00	0,00
2214	Nicht finanzierungswirksamer Personalaufwand	0,00	0,00	0,00
<b>222</b>	<b>Sachaufwand</b>	<b>13 500,00</b>	<b>13 900,00</b>	<b>16 501,64</b>
2221	Gebrauchs- und Verbrauchsgüter, Handelswaren	0,00	0,00	272,94
2222	Verwaltungs- und Betriebsaufwand	0,00	0,00	106,52

**Gesundheit (Gruppe 5)**

<b>MVAG</b>	<b>Mittelverwendungs- und -aufbringungsgruppen (1. und 2. Ebene)</b>	<b>VA 2026</b>	<b>VA 2025</b>	<b>RA 2024</b>
2223	Leasing- und Mietaufwand	7 000,00	7 000,00	10 745,69
2224	Instandhaltung	0,00	0,00	0,00
2225	Sonstiger Sachaufwand	6 500,00	6 900,00	5 376,49
2226	Nicht finanzierungswirksamer Sachaufwand	0,00	0,00	0,00
<b>223</b>	<b>Transferaufwand</b>	<b>1 449 000,00</b>	<b>1 354 800,00</b>	<b>1 284 945,99</b>
2231	Transferaufwand an Träger des öffentlichen Rechts	1 449 000,00	1 354 800,00	1 284 945,99
2232	Transferaufwand an Beteiligungen	0,00	0,00	0,00
2233	Transferaufwand an Unternehmen (mit Finanzunternehmen)	0,00	0,00	0,00
2234	Transferaufwand an Haushalte und Organisationen ohne Erwerbscharakter	0,00	0,00	0,00
2235	Transferaufwand an das Ausland	0,00	0,00	0,00
2236	Investitions- und Tilgungszuschüsse zwischen Unternehmungen und Betrieben der Gebietskörperschaft und der Gebietskörperschaft	0,00	0,00	0,00
2237	Nicht finanzierungswirksamer Transferaufwand	0,00	0,00	0,00
<b>224</b>	<b>Finanzaufwand</b>	<b>0,00</b>	<b>0,00</b>	<b>0,00</b>
2241	Aufwendungen für Zinsen	0,00	0,00	0,00
2242	Zinsen und sonstige Aufwendungen aus derivativen Finanzinstrumenten mit und ohne Grundgeschäft	0,00	0,00	0,00
2243	Gewinnentnahmen von Unternehmungen und marktbestimmten Betrieben der Gebietskörperschaft (innerhalb der Gebietskörperschaft)	0,00	0,00	0,00
2244	Sonstiger Finanzaufwand	0,00	0,00	0,00
2245	Nicht finanzierungswirksamer Finanzaufwand	0,00	0,00	0,00
<b>22</b>	<b>Summe Aufwendungen</b>	<b>1 462 500,00</b>	<b>1 368 700,00</b>	<b>1 301 447,63</b>
<b>SA0</b>	<b>Saldo (0) Nettoergebnis (21 - 22)</b>	<b>-1 431 600,00</b>	<b>-1 367 700,00</b>	<b>-1 282 622,77</b>
<b>230</b>	<b>Entnahmen von Haushaltsrücklagen</b>	<b>0,00</b>	<b>0,00</b>	<b>0,00</b>
2301	Entnahmen von Haushaltsrücklagen	0,00	0,00	0,00
<b>240</b>	<b>Zuweisungen an Haushaltsrücklagen</b>	<b>0,00</b>	<b>0,00</b>	<b>0,00</b>
2401	Zuweisungen an Haushaltsrücklagen	0,00	0,00	0,00
<b>SA01</b>	<b>Saldo (01) Haushaltsrücklagen (230 - 240)</b>	<b>0,00</b>	<b>0,00</b>	<b>0,00</b>
<b>SA00</b>	<b>Saldo (00) Nettoergebnis nach Haushaltsrücklagen (Saldo 0 + Saldo 01)</b>	<b>-1 431 600,00</b>	<b>-1 367 700,00</b>	<b>-1 282 622,77</b>

**Straßen- und Wasserbau, Verkehr (Gruppe 6)**

MVAG	Mittelverwendungs- und -aufbringungsgruppen (1. und 2. Ebene)	VA 2026	VA 2025	RA 2024
<b>211</b>	<b>Erträge aus der operativen Verwaltungstätigkeit</b>	<b>700,00</b>	<b>200,00</b>	<b>883,01</b>
2111	Erträge aus eigenen Abgaben	0,00	0,00	0,00
2112	Erträge aus Ertragsanteilen	0,00	0,00	0,00
2113	Erträge aus Gebühren	0,00	0,00	0,00
2114	Erträge aus Leistungen	0,00	0,00	246,01
2115	Erträge aus Besitz und wirtschaftlicher Tätigkeit	200,00	0,00	145,71
2116	Erträge aus Veräußerung und sonstige Erträge	500,00	200,00	491,29
2117	Nicht finanzierungswirksame operative Erträge	0,00	0,00	0,00
<b>212</b>	<b>Erträge aus Transfers</b>	<b>23 900,00</b>	<b>19 500,00</b>	<b>19 624,11</b>
2121	Transferertrag von Trägern des öffentlichen Rechts	6 500,00	5 000,00	7 421,32
2122	Transferertrag von Beteiligungen	0,00	0,00	0,00
2123	Transferertrag von Unternehmen (mit Finanzunternehmen)	0,00	0,00	0,00
2124	Transferertrag von Haushalten und Organisationen ohne Erwerbscharakter	7 000,00	9 000,00	6 731,16
2125	Transferertrag vom Ausland	0,00	0,00	0,00
2126	Investitions- und Tilgungszuschüsse zwischen Unternehmungen und Betrieben der Gebietskörperschaft und der Gebietskörperschaft	0,00	0,00	0,00
2127	Nicht finanzierungswirksamer Transferertrag	10 400,00	5 500,00	5 471,63
<b>213</b>	<b>Finanzerträge</b>	<b>0,00</b>	<b>0,00</b>	<b>0,00</b>
2131	Erträge aus Zinsen	0,00	0,00	0,00
2132	Erträge aus Zinsen aus derivativen Finanzinstrumenten mit und ohne Grundgeschäft	0,00	0,00	0,00
2133	Erträge aus Gewinnentnahmen von marktbestimmten Betrieben	0,00	0,00	0,00
2134	Sonstige Finanzerträge	0,00	0,00	0,00
2135	Erträge aus Dividenden/Gewinnausschüttungen	0,00	0,00	0,00
2136	Sonstige nicht finanzierungswirksame Finanzerträge	0,00	0,00	0,00
<b>21</b>	<b>Summe Erträge</b>	<b>24 600,00</b>	<b>19 700,00</b>	<b>20 507,12</b>
<b>221</b>	<b>Personalaufwand</b>	<b>0,00</b>	<b>0,00</b>	<b>0,00</b>
2211	Personalaufwand (Bezüge, Nebengebühren, Mehrleistungen)	0,00	0,00	0,00
2212	Gesetzlicher und freiwilliger Sozialaufwand	0,00	0,00	0,00
2213	Sonstiger Personalaufwand	0,00	0,00	0,00
2214	Nicht finanzierungswirksamer Personalaufwand	0,00	0,00	0,00
<b>222</b>	<b>Sachaufwand</b>	<b>527 800,00</b>	<b>531 000,00</b>	<b>542 091,82</b>
2221	Gebrauchs- und Verbrauchsgüter, Handelswaren	500,00	200,00	493,54
2222	Verwaltungs- und Betriebsaufwand	1 800,00	3 400,00	1 738,08

**Straßen- und Wasserbau, Verkehr (Gruppe 6)**

MVAG	Mittelverwendungs- und -aufbringungsgruppen (1. und 2. Ebene)	VA 2026	VA 2025	RA 2024
2223	Leasing- und Mietaufwand	30 700,00	27 400,00	29 303,80
2224	Instandhaltung	73 000,00	82 000,00	93 321,69
2225	Sonstiger Sachaufwand	5 100,00	8 600,00	4 023,09
2226	Nicht finanzierungswirksamer Sachaufwand	416 700,00	409 400,00	413 211,62
<b>223</b>	<b>Transferaufwand</b>	<b>1 400,00</b>	<b>1 300,00</b>	<b>1 342,61</b>
2231	Transferaufwand an Träger des öffentlichen Rechts	1 400,00	1 300,00	1 342,61
2232	Transferaufwand an Beteiligungen	0,00	0,00	0,00
2233	Transferaufwand an Unternehmen (mit Finanzunternehmen)	0,00	0,00	0,00
2234	Transferaufwand an Haushalte und Organisationen ohne Erwerbscharakter	0,00	0,00	0,00
2235	Transferaufwand an das Ausland	0,00	0,00	0,00
2236	Investitions- und Tilgungszuschüsse zwischen Unternehmungen und Betrieben der Gebietskörperschaft und der Gebietskörperschaft	0,00	0,00	0,00
2237	Nicht finanzierungswirksamer Transferaufwand	0,00	0,00	0,00
<b>224</b>	<b>Finanzaufwand</b>	<b>53 700,00</b>	<b>82 300,00</b>	<b>115 575,90</b>
2241	Aufwendungen für Zinsen	53 700,00	82 300,00	115 575,90
2242	Zinsen und sonstige Aufwendungen aus derivativen Finanzinstrumenten mit und ohne Grundgeschäft	0,00	0,00	0,00
2243	Gewinnentnahmen von Unternehmungen und marktbestimmten Betrieben der Gebietskörperschaft (innerhalb der Gebietskörperschaft)	0,00	0,00	0,00
2244	Sonstiger Finanzaufwand	0,00	0,00	0,00
2245	Nicht finanzierungswirksamer Finanzaufwand	0,00	0,00	0,00
<b>22</b>	<b>Summe Aufwendungen</b>	<b>582 900,00</b>	<b>614 600,00</b>	<b>659 010,33</b>
<b>SA0</b>	<b>Saldo (0) Nettoergebnis (21 - 22)</b>	<b>-558 300,00</b>	<b>-594 900,00</b>	<b>-638 503,21</b>
<b>230</b>	<b>Entnahmen von Haushaltsrücklagen</b>	<b>0,00</b>	<b>0,00</b>	<b>0,00</b>
2301	Entnahmen von Haushaltsrücklagen	0,00	0,00	0,00
<b>240</b>	<b>Zuweisungen an Haushaltsrücklagen</b>	<b>0,00</b>	<b>0,00</b>	<b>0,00</b>
2401	Zuweisungen an Haushaltsrücklagen	0,00	0,00	0,00
<b>SA01</b>	<b>Saldo (01) Haushaltsrücklagen (230 - 240)</b>	<b>0,00</b>	<b>0,00</b>	<b>0,00</b>
<b>SA00</b>	<b>Saldo (00) Nettoergebnis nach Haushaltsrücklagen (Saldo 0 + Saldo 01)</b>	<b>-558 300,00</b>	<b>-594 900,00</b>	<b>-638 503,21</b>



**Wirtschaftsförderung (Gruppe 7)**

<b>MVAG</b>	<b>Mittelverwendungs- und -aufbringungsgruppen (1. und 2. Ebene)</b>	<b>VA 2026</b>	<b>VA 2025</b>	<b>RA 2024</b>
<b>211</b>	<b>Erträge aus der operativen Verwaltungstätigkeit</b>	<b>33 000,00</b>	<b>36 000,00</b>	<b>42 389,33</b>
2111	Erträge aus eigenen Abgaben	0,00	0,00	0,00
2112	Erträge aus Ertragsanteilen	0,00	0,00	0,00
2113	Erträge aus Gebühren	0,00	0,00	0,00
2114	Erträge aus Leistungen	8 000,00	6 000,00	9 889,33
2115	Erträge aus Besitz und wirtschaftlicher Tätigkeit	0,00	0,00	0,00
2116	Erträge aus Veräußerung und sonstige Erträge	25 000,00	30 000,00	32 500,00
2117	Nicht finanzierungswirksame operative Erträge	0,00	0,00	0,00
<b>212</b>	<b>Erträge aus Transfers</b>	<b>11 200,00</b>	<b>12 200,00</b>	<b>10 996,80</b>
2121	Transferertrag von Trägern des öffentlichen Rechts	8 000,00	10 000,00	8 750,00
2122	Transferertrag von Beteiligungen	0,00	0,00	0,00
2123	Transferertrag von Unternehmen (mit Finanzunternehmen)	0,00	0,00	0,00
2124	Transferertrag von Haushalten und Organisationen ohne Erwerbscharakter	0,00	0,00	0,00
2125	Transferertrag vom Ausland	0,00	0,00	0,00
2126	Investitions- und Tilgungszuschüsse zwischen Unternehmungen und Betrieben der Gebietskörperschaft und der Gebietskörperschaft	0,00	0,00	0,00
2127	Nicht finanzierungswirksamer Transferertrag	3 200,00	2 200,00	2 246,80
<b>213</b>	<b>Finanzerträge</b>	<b>0,00</b>	<b>0,00</b>	<b>0,00</b>
2131	Erträge aus Zinsen	0,00	0,00	0,00
2132	Erträge aus Zinsen aus derivativen Finanzinstrumenten mit und ohne Grundgeschäft	0,00	0,00	0,00
2133	Erträge aus Gewinnentnahmen von marktbestimmten Betrieben	0,00	0,00	0,00
2134	Sonstige Finanzerträge	0,00	0,00	0,00
2135	Erträge aus Dividenden/Gewinnausschüttungen	0,00	0,00	0,00
2136	Sonstige nicht finanzierungswirksame Finanzerträge	0,00	0,00	0,00
<b>21</b>	<b>Summe Erträge</b>	<b>44 200,00</b>	<b>48 200,00</b>	<b>53 386,13</b>
<b>221</b>	<b>Personalaufwand</b>	<b>0,00</b>	<b>0,00</b>	<b>0,00</b>
2211	Personalaufwand (Bezüge, Nebengebühren, Mehrleistungen)	0,00	0,00	0,00
2212	Gesetzlicher und freiwilliger Sozialaufwand	0,00	0,00	0,00
2213	Sonstiger Personalaufwand	0,00	0,00	0,00
2214	Nicht finanzierungswirksamer Personalaufwand	0,00	0,00	0,00
<b>222</b>	<b>Sachaufwand</b>	<b>398 400,00</b>	<b>404 500,00</b>	<b>425 618,20</b>
2221	Gebrauchs- und Verbrauchsgüter, Handelswaren	500,00	500,00	0,00
2222	Verwaltungs- und Betriebsaufwand	1 600,00	1 700,00	1 324,67

**Wirtschaftsförderung (Gruppe 7)**

MVAG	Mittelverwendungs- und -aufbringungsgruppen (1. und 2. Ebene)	VA 2026	VA 2025	RA 2024
2223	Leasing- und Mietaufwand	0,00	0,00	0,00
2224	Instandhaltung	4 500,00	4 200,00	18 247,43
2225	Sonstiger Sachaufwand	6 900,00	12 600,00	19 423,60
2226	Nicht finanzierungswirksamer Sachaufwand	384 900,00	385 500,00	386 622,50
<b>223</b>	<b>Transferaufwand</b>	<b>33 600,00</b>	<b>32 200,00</b>	<b>33 017,76</b>
2231	Transferaufwand an Träger des öffentlichen Rechts	22 600,00	20 900,00	20 287,48
2232	Transferaufwand an Beteiligungen	0,00	0,00	0,00
2233	Transferaufwand an Unternehmen (mit Finanzunternehmen)	11 000,00	11 300,00	12 730,28
2234	Transferaufwand an Haushalte und Organisationen ohne Erwerbscharakter	0,00	0,00	0,00
2235	Transferaufwand an das Ausland	0,00	0,00	0,00
2236	Investitions- und Tilgungszuschüsse zwischen Unternehmungen und Betrieben der Gebietskörperschaft und der Gebietskörperschaft	0,00	0,00	0,00
2237	Nicht finanzierungswirksamer Transferaufwand	0,00	0,00	0,00
<b>224</b>	<b>Finanzaufwand</b>	<b>1 500,00</b>	<b>3 100,00</b>	<b>5 258,86</b>
2241	Aufwendungen für Zinsen	1 500,00	3 100,00	5 258,86
2242	Zinsen und sonstige Aufwendungen aus derivativen Finanzinstrumenten mit und ohne Grundgeschäft	0,00	0,00	0,00
2243	Gewinnentnahmen von Unternehmungen und marktbestimmten Betrieben der Gebietskörperschaft (innerhalb der Gebietskörperschaft)	0,00	0,00	0,00
2244	Sonstiger Finanzaufwand	0,00	0,00	0,00
2245	Nicht finanzierungswirksamer Finanzaufwand	0,00	0,00	0,00
<b>22</b>	<b>Summe Aufwendungen</b>	<b>433 500,00</b>	<b>439 800,00</b>	<b>463 894,82</b>
<b>SA0</b>	<b>Saldo (0) Nettoergebnis (21 - 22)</b>	<b>-389 300,00</b>	<b>-391 600,00</b>	<b>-410 508,69</b>
<b>230</b>	<b>Entnahmen von Haushaltsrücklagen</b>	<b>0,00</b>	<b>0,00</b>	<b>0,00</b>
2301	Entnahmen von Haushaltsrücklagen	0,00	0,00	0,00
<b>240</b>	<b>Zuweisungen an Haushaltsrücklagen</b>	<b>0,00</b>	<b>0,00</b>	<b>0,00</b>
2401	Zuweisungen an Haushaltsrücklagen	0,00	0,00	0,00
<b>SA01</b>	<b>Saldo (01) Haushaltsrücklagen (230 - 240)</b>	<b>0,00</b>	<b>0,00</b>	<b>0,00</b>
<b>SA00</b>	<b>Saldo (00) Nettoergebnis nach Haushaltsrücklagen (Saldo 0 + Saldo 01)</b>	<b>-389 300,00</b>	<b>-391 600,00</b>	<b>-410 508,69</b>

**Dienstleistungen (Gruppe 8)**

<b>MVAG</b>	<b>Mittelverwendungs- und -aufbringungsgruppen (1. und 2. Ebene)</b>	<b>VA 2026</b>	<b>VA 2025</b>	<b>RA 2024</b>
<b>211</b>	<b>Erträge aus der operativen Verwaltungstätigkeit</b>	<b>2 559 300,00</b>	<b>2 114 400,00</b>	<b>2 015 821,69</b>
2111	Erträge aus eigenen Abgaben	0,00	18 200,00	2 838,11
2112	Erträge aus Ertragsanteilen	0,00	0,00	0,00
2113	Erträge aus Gebühren	2 089 500,00	1 578 900,00	1 526 069,35
2114	Erträge aus Leistungen	331 700,00	358 600,00	366 891,61
2115	Erträge aus Besitz und wirtschaftlicher Tätigkeit	95 500,00	83 500,00	82 476,42
2116	Erträge aus Veräußerung und sonstige Erträge	35 000,00	41 000,00	30 931,03
2117	Nicht finanzierungswirksame operative Erträge	7 600,00	34 200,00	6 615,17
<b>212</b>	<b>Erträge aus Transfers</b>	<b>197 700,00</b>	<b>184 300,00</b>	<b>323 928,87</b>
2121	Transferertrag von Trägern des öffentlichen Rechts	79 700,00	76 000,00	209 834,44
2122	Transferertrag von Beteiligungen	0,00	0,00	0,00
2123	Transferertrag von Unternehmen (mit Finanzunternehmen)	0,00	0,00	0,00
2124	Transferertrag von Haushalten und Organisationen ohne Erwerbscharakter	0,00	0,00	0,00
2125	Transferertrag vom Ausland	0,00	0,00	0,00
2126	Investitions- und Tilgungszuschüsse zwischen Unternehmungen und Betrieben der Gebietskörperschaft und der Gebietskörperschaft	0,00	0,00	0,00
2127	Nicht finanzierungswirksamer Transferertrag	118 000,00	108 300,00	114 094,43
<b>213</b>	<b>Finanzerträge</b>	<b>0,00</b>	<b>0,00</b>	<b>0,00</b>
2131	Erträge aus Zinsen	0,00	0,00	0,00
2132	Erträge aus Zinsen aus derivativen Finanzinstrumenten mit und ohne Grundgeschäft	0,00	0,00	0,00
2133	Erträge aus Gewinnentnahmen von marktbestimmten Betrieben	0,00	0,00	0,00
2134	Sonstige Finanzerträge	0,00	0,00	0,00
2135	Erträge aus Dividenden/Gewinnausschüttungen	0,00	0,00	0,00
2136	Sonstige nicht finanzierungswirksame Finanzerträge	0,00	0,00	0,00
<b>21</b>	<b>Summe Erträge</b>	<b>2 757 000,00</b>	<b>2 298 700,00</b>	<b>2 339 750,56</b>
<b>221</b>	<b>Personalaufwand</b>	<b>774 000,00</b>	<b>844 800,00</b>	<b>826 404,50</b>
2211	Personalaufwand (Bezüge, Nebengebühren, Mehrleistungen)	614 500,00	679 700,00	638 563,35
2212	Gesetzlicher und freiwilliger Sozialaufwand	146 000,00	146 000,00	160 183,33
2213	Sonstiger Personalaufwand	2 100,00	2 000,00	1 950,75
2214	Nicht finanzierungswirksamer Personalaufwand	11 400,00	17 100,00	25 707,07
<b>222</b>	<b>Sachaufwand</b>	<b>2 109 500,00</b>	<b>2 085 900,00</b>	<b>2 097 489,35</b>
2221	Gebrauchs- und Verbrauchsgüter, Handelswaren	115 300,00	132 400,00	102 509,41
2222	Verwaltungs- und Betriebsaufwand	167 700,00	161 000,00	114 385,19

**Dienstleistungen (Gruppe 8)**

<b>MVAG</b>	<b>Mittelverwendungs- und -aufbringungsgruppen (1. und 2. Ebene)</b>	<b>VA 2026</b>	<b>VA 2025</b>	<b>RA 2024</b>
2223	Leasing- und Mietaufwand	129 000,00	118 000,00	118 178,43
2224	Instandhaltung	374 700,00	388 400,00	437 105,78
2225	Sonstiger Sachaufwand	520 700,00	495 900,00	528 022,77
2226	Nicht finanzierungswirksamer Sachaufwand	802 100,00	790 200,00	797 287,77
<b>223</b>	<b>Transferaufwand</b>	<b>422 600,00</b>	<b>380 200,00</b>	<b>488 340,64</b>
2231	Transferaufwand an Träger des öffentlichen Rechts	421 600,00	380 200,00	487 510,64
2232	Transferaufwand an Beteiligungen	0,00	0,00	0,00
2233	Transferaufwand an Unternehmen (mit Finanzunternehmen)	0,00	0,00	0,00
2234	Transferaufwand an Haushalte und Organisationen ohne Erwerbscharakter	1 000,00	0,00	830,00
2235	Transferaufwand an das Ausland	0,00	0,00	0,00
2236	Investitions- und Tilgungszuschüsse zwischen Unternehmungen und Betrieben der Gebietskörperschaft und der Gebietskörperschaft	0,00	0,00	0,00
2237	Nicht finanzierungswirksamer Transferaufwand	0,00	0,00	0,00
<b>224</b>	<b>Finanzaufwand</b>	<b>213 500,00</b>	<b>347 600,00</b>	<b>491 087,04</b>
2241	Aufwendungen für Zinsen	213 500,00	347 600,00	491 087,04
2242	Zinsen und sonstige Aufwendungen aus derivativen Finanzinstrumenten mit und ohne Grundgeschäft	0,00	0,00	0,00
2243	Gewinnentnahmen von Unternehmungen und marktbestimmten Betrieben der Gebietskörperschaft (innerhalb der Gebietskörperschaft)	0,00	0,00	0,00
2244	Sonstiger Finanzaufwand	0,00	0,00	0,00
2245	Nicht finanzierungswirksamer Finanzaufwand	0,00	0,00	0,00
<b>22</b>	<b>Summe Aufwendungen</b>	<b>3 519 600,00</b>	<b>3 658 500,00</b>	<b>3 903 321,53</b>
<b>SA0</b>	<b>Saldo (0) Nettoergebnis (21 - 22)</b>	<b>-762 600,00</b>	<b>-1 359 800,00</b>	<b>-1 563 570,97</b>
<b>230</b>	<b>Entnahmen von Haushaltsrücklagen</b>	<b>0,00</b>	<b>0,00</b>	<b>0,00</b>
2301	Entnahmen von Haushaltsrücklagen	0,00	0,00	0,00
<b>240</b>	<b>Zuweisungen an Haushaltsrücklagen</b>	<b>0,00</b>	<b>0,00</b>	<b>0,00</b>
2401	Zuweisungen an Haushaltsrücklagen	0,00	0,00	0,00
<b>SA01</b>	<b>Saldo (01) Haushaltsrücklagen (230 - 240)</b>	<b>0,00</b>	<b>0,00</b>	<b>0,00</b>
<b>SA00</b>	<b>Saldo (00) Nettoergebnis nach Haushaltsrücklagen (Saldo 0 + Saldo 01)</b>	<b>-762 600,00</b>	<b>-1 359 800,00</b>	<b>-1 563 570,97</b>

## Finanzwirtschaft (Gruppe 9)

MVAG	Mittelverwendungs- und -aufbringungsgruppen (1. und 2. Ebene)	VA 2026	VA 2025	RA 2024
<b>211</b>	<b>Erträge aus der operativen Verwaltungstätigkeit</b>	<b>6 653 600,00</b>	<b>6 325 100,00</b>	<b>6 413 630,75</b>
2111	Erträge aus eigenen Abgaben	2 763 600,00	2 606 900,00	2 669 483,28
2112	Erträge aus Ertragsanteilen	3 890 000,00	3 717 000,00	3 743 967,92
2113	Erträge aus Gebühren	0,00	0,00	0,00
2114	Erträge aus Leistungen	0,00	1 100,00	43,41
2115	Erträge aus Besitz und wirtschaftlicher Tätigkeit	0,00	0,00	0,00
2116	Erträge aus Veräußerung und sonstige Erträge	0,00	0,00	136,14
2117	Nicht finanzierungswirksame operative Erträge	0,00	100,00	0,00
<b>212</b>	<b>Erträge aus Transfers</b>	<b>1 265 200,00</b>	<b>2 102 500,00</b>	<b>1 922 825,60</b>
2121	Transferertrag von Trägern des öffentlichen Rechts	1 265 200,00	2 102 500,00	1 922 825,60
2122	Transferertrag von Beteiligungen	0,00	0,00	0,00
2123	Transferertrag von Unternehmen (mit Finanzunternehmen)	0,00	0,00	0,00
2124	Transferertrag von Haushalten und Organisationen ohne Erwerbscharakter	0,00	0,00	0,00
2125	Transferertrag vom Ausland	0,00	0,00	0,00
2126	Investitions- und Tilgungszuschüsse zwischen Unternehmungen und Betrieben der Gebietskörperschaft und der Gebietskörperschaft	0,00	0,00	0,00
2127	Nicht finanzierungswirksamer Transferertrag	0,00	0,00	0,00
<b>213</b>	<b>Finanzerträge</b>	<b>0,00</b>	<b>0,00</b>	<b>1,49</b>
2131	Erträge aus Zinsen	0,00	0,00	1,49
2132	Erträge aus Zinsen aus derivativen Finanzinstrumenten mit und ohne Grundgeschäft	0,00	0,00	0,00
2133	Erträge aus Gewinnentnahmen von marktbestimmten Betrieben	0,00	0,00	0,00
2134	Sonstige Finanzerträge	0,00	0,00	0,00
2135	Erträge aus Dividenden/Gewinnausschüttungen	0,00	0,00	0,00
2136	Sonstige nicht finanzierungswirksame Finanzerträge	0,00	0,00	0,00
<b>21</b>	<b>Summe Erträge</b>	<b>7 918 800,00</b>	<b>8 427 600,00</b>	<b>8 336 457,84</b>
<b>221</b>	<b>Personalaufwand</b>	<b>220 000,00</b>	<b>203 900,00</b>	<b>218 289,05</b>
2211	Personalaufwand (Bezüge, Nebengebühren, Mehrleistungen)	172 500,00	160 400,00	166 566,64
2212	Gesetzlicher und freiwilliger Sozialaufwand	40 900,00	37 800,00	38 700,96
2213	Sonstiger Personalaufwand	600,00	500,00	557,75
2214	Nicht finanzierungswirksamer Personalaufwand	6 000,00	5 200,00	12 463,70
<b>222</b>	<b>Sachaufwand</b>	<b>67 800,00</b>	<b>73 400,00</b>	<b>86 096,54</b>
2221	Gebrauchs- und Verbrauchsgüter, Handelswaren	1 400,00	4 400,00	3 842,18
2222	Verwaltungs- und Betriebsaufwand	0,00	0,00	195,00

**Finanzwirtschaft (Gruppe 9)**

<b>MVAG</b>	<b>Mittelverwendungs- und -aufbringungsgruppen (1. und 2. Ebene)</b>	<b>VA 2026</b>	<b>VA 2025</b>	<b>RA 2024</b>
2223	Leasing- und Mietaufwand	0,00	0,00	0,00
2224	Instandhaltung	12 300,00	12 300,00	19 681,81
2225	Sonstiger Sachaufwand	54 100,00	56 700,00	62 377,55
2226	Nicht finanzierungswirksamer Sachaufwand	0,00	0,00	0,00
<b>223</b>	<b>Transferaufwand</b>	<b>0,00</b>	<b>0,00</b>	<b>0,00</b>
2231	Transferaufwand an Träger des öffentlichen Rechts	0,00	0,00	0,00
2232	Transferaufwand an Beteiligungen	0,00	0,00	0,00
2233	Transferaufwand an Unternehmen (mit Finanzunternehmen)	0,00	0,00	0,00
2234	Transferaufwand an Haushalte und Organisationen ohne Erwerbscharakter	0,00	0,00	0,00
2235	Transferaufwand an das Ausland	0,00	0,00	0,00
2236	Investitions- und Tilgungszuschüsse zwischen Unternehmungen und Betrieben der Gebietskörperschaft und der Gebietskörperschaft	0,00	0,00	0,00
2237	Nicht finanzierungswirksamer Transferaufwand	0,00	0,00	0,00
<b>224</b>	<b>Finanzaufwand</b>	<b>62 700,00</b>	<b>83 000,00</b>	<b>154 112,01</b>
2241	Aufwendungen für Zinsen	60 000,00	80 000,00	150 878,27
2242	Zinsen und sonstige Aufwendungen aus derivativen Finanzinstrumenten mit und ohne Grundgeschäft	0,00	0,00	0,00
2243	Gewinnentnahmen von Unternehmungen und marktbestimmten Betrieben der Gebietskörperschaft (innerhalb der Gebietskörperschaft)	0,00	0,00	0,00
2244	Sonstiger Finanzaufwand	2 700,00	3 000,00	3 233,74
2245	Nicht finanzierungswirksamer Finanzaufwand	0,00	0,00	0,00
<b>22</b>	<b>Summe Aufwendungen</b>	<b>350 500,00</b>	<b>360 300,00</b>	<b>458 497,60</b>
<b>SA0</b>	<b>Saldo (0) Nettoergebnis (21 - 22)</b>	<b>7 568 300,00</b>	<b>8 067 300,00</b>	<b>7 877 960,24</b>
<b>230</b>	<b>Entnahmen von Haushaltsrücklagen</b>	<b>317 200,00</b>	<b>0,00</b>	<b>1 225 593,60</b>
2301	Entnahmen von Haushaltsrücklagen	317 200,00	0,00	1 225 593,60
<b>240</b>	<b>Zuweisungen an Haushaltsrücklagen</b>	<b>0,00</b>	<b>0,00</b>	<b>0,00</b>
2401	Zuweisungen an Haushaltsrücklagen	0,00	0,00	0,00
<b>SA01</b>	<b>Saldo (01) Haushaltsrücklagen (230 - 240)</b>	<b>317 200,00</b>	<b>0,00</b>	<b>1 225 593,60</b>
<b>SA00</b>	<b>Saldo (00) Nettoergebnis nach Haushaltsrücklagen (Saldo 0 + Saldo 01)</b>	<b>7 885 500,00</b>	<b>8 067 300,00</b>	<b>9 103 553,84</b>

Finanzierungshaushalt Bereichsbudget 1. und 2. Ebene  
(Anlage 1b)





## Vertretungskörper und allgemeine Verwaltung (Gruppe 0)

MVAG	Mittelverwendungs- und aufbringungsgruppen (1. und 2. Ebene)	VA 2026	VA 2025	RA 2024
<b>311</b>	<b>Einzahlungen aus operativer Verwaltungstätigkeit</b>	<b>109 000,00</b>	<b>103 900,00</b>	<b>67 412,38</b>
3111	Einzahlungen aus eigenen Abgaben	0,00	0,00	0,00
3112	Einzahlungen aus Ertragsanteilen	0,00	0,00	0,00
3113	Einzahlungen aus Gebühren	0,00	0,00	0,00
3114	Einzahlungen aus Leistungen	9 300,00	38 600,00	8 583,08
3115	Einzahlungen aus Besitz und wirtschaftlicher Tätigkeit	2 700,00	2 100,00	2 339,36
3116	Einzahlungen aus Veräußerung von geringwertigen Wirtschaftsgütern (GWG) und sonstige Einzahlungen	97 000,00	63 200,00	56 489,94
<b>312</b>	<b>Einzahlungen aus Transfers</b>	<b>19 700,00</b>	<b>20 700,00</b>	<b>19 206,32</b>
3121	Transferzahlungen von Trägern des öffentlichen Rechts	0,00	0,00	0,00
3122	Transferzahlungen von Beteiligungen	0,00	0,00	0,00
3123	Transferzahlungen von Unternehmen (inkl. Finanzunternehmen)	0,00	0,00	0,00
3124	Transferzahlungen von Haushalten und Organisationen ohne Erwerbscharakter	19 700,00	20 700,00	19 206,32
3125	Transferzahlungen vom Ausland	0,00	0,00	0,00
3126	Investitions- und Tilgungszuschüsse zwischen Unternehmungen und Betrieben der Gebietskörperschaft und der Gebietskörperschaft	0,00	0,00	0,00
<b>313</b>	<b>Einzahlungen aus Finanzerträgen</b>	<b>0,00</b>	<b>0,00</b>	<b>0,00</b>
3131	Einzahlungen aus Zinserträgen	0,00	0,00	0,00
3132	Einzahlungen aus Zinsen aus derivativen Finanzinstrumenten mit und ohne Grundgeschäft	0,00	0,00	0,00
3133	Einzahlungen aus Gewinnentnahmen von marktbestimmten Betrieben	0,00	0,00	0,00
3134	Sonstige Einzahlungen aus Finanzerträgen	0,00	0,00	0,00
3135	Einzahlungen aus Dividenden/Gewinnausschüttungen	0,00	0,00	0,00
<b>31</b>	<b>Summe Einzahlungen operative Gebarung</b>	<b>128 700,00</b>	<b>124 600,00</b>	<b>86 618,70</b>
<b>321</b>	<b>Auszahlungen aus Personalaufwand</b>	<b>610 000,00</b>	<b>559 300,00</b>	<b>532 374,11</b>
3211	Auszahlungen für Personalaufwand (Bezüge, Nebengebühren, und Mehrleistungsvergütungen)	477 800,00	454 000,00	430 756,28
3212	Auszahlungen für gesetzliche und freiwillige Sozialaufwendungen	130 900,00	104 100,00	100 402,58
3213	Auszahlungen aus sonstigem Personalaufwand	1 300,00	1 200,00	1 215,25
<b>322</b>	<b>Auszahlungen aus Sachaufwand</b>	<b>494 000,00</b>	<b>522 500,00</b>	<b>543 249,76</b>
3221	Auszahlungen für Gebrauchs- und Verbrauchsgüter, Handelswaren	54 300,00	64 200,00	53 846,35
3222	Auszahlungen für Verwaltungs- und Betriebsaufwand	43 000,00	42 400,00	40 316,00
3223	Auszahlungen für Leasing- und Mietaufwand	51 400,00	45 400,00	40 441,52
3224	Auszahlungen für Instandhaltung	40 900,00	48 000,00	55 576,36
3225	Sonstige Auszahlungen aus Sachaufwand	304 400,00	322 500,00	353 069,53
3226	Auszahlungen aus der Inanspruchnahme von Haftungen	0,00	0,00	0,00
<b>323</b>	<b>Auszahlungen aus Transfers</b>	<b>400 300,00</b>	<b>382 800,00</b>	<b>363 768,24</b>
3231	Transferzahlungen an Träger des öffentlichen Rechts	393 300,00	376 100,00	344 560,76

**Vertretungskörper und allgemeine Verwaltung (Gruppe 0)**

MVAG	Mittelverwendungs- und aufbringungsgruppen (1. und 2. Ebene)	VA 2026	VA 2025	RA 2024
3232	Transferzahlungen an Beteiligungen	0,00	0,00	0,00
3233	Transferzahlungen an Unternehmen (inkl. Finanzunternehmen)	0,00	0,00	0,00
3234	Transferzahlungen an Haushalte und Organisationen ohne Erwerbscharakter	7 000,00	6 700,00	19 207,48
3235	Transferzahlungen an das Ausland	0,00	0,00	0,00
3236	Investitions- und Tilgungszuschüsse zwischen Unternehmungen und Betrieben der Gebietskörperschaft und der Gebietskörperschaft	0,00	0,00	0,00
<b>324</b>	<b>Auszahlungen aus Finanzaufwand</b>	<b>0,00</b>	<b>0,00</b>	<b>0,00</b>
3241	Auszahlungen für Zinsen	0,00	0,00	0,00
3242	Auszahlungen für Zinsen aus derivativen Finanzinstrumenten mit und ohne Grundgeschäft	0,00	0,00	0,00
3243	Auszahlungen aus Gewinnentnahmen von marktbestimmten Betrieben	0,00	0,00	0,00
3244	Sonstige Auszahlungen aus Finanzaufwendungen	0,00	0,00	0,00
<b>32</b>	<b>Summe Auszahlungen operative Gebarung</b>	<b>1 504 300,00</b>	<b>1 464 600,00</b>	<b>1 439 392,11</b>
<b>SA1</b>	<b>Saldo (1) Geldfluss aus der operativen Gebarung (31 – 32)</b>	<b>-1 375 600,00</b>	<b>-1 340 000,00</b>	<b>-1 352 773,41</b>
<b>331</b>	<b>Einzahlungen aus der Investitionstätigkeit</b>	<b>0,00</b>	<b>0,00</b>	<b>0,00</b>
3311	Einzahlungen aus der Veräußerung von immateriellem Vermögen	0,00	0,00	0,00
3312	Einzahlungen aus der Veräußerung von Grundstücken und Grundstückeinrichtungen	0,00	0,00	0,00
3313	Einzahlungen aus der Veräußerung von Gebäuden und Bauten	0,00	0,00	0,00
3314	Einzahlungen aus der Veräußerung von technischen Anlagen, Fahrzeugen und Maschinen	0,00	0,00	0,00
3315	Einzahlungen aus der Veräußerung von Amts-, Betriebs- und Geschäftsausstattung	0,00	0,00	0,00
3316	Einzahlungen aus der Veräußerung von Kulturgütern	0,00	0,00	0,00
3317	Einzahlungen aus der Veräußerung von Beteiligungen	0,00	0,00	0,00
3318	Einzahlungen aus der Veräußerung von kofinanzierten Schutzbauten	0,00	0,00	0,00
<b>332</b>	<b>Einzahlungen aus der Rückzahlung von Darlehen sowie gewährten Vorschüssen</b>	<b>4 100,00</b>	<b>2 200,00</b>	<b>1 920,00</b>
3321	Einzahlungen aus Darlehen an Träger des öffentlichen Rechts	0,00	0,00	0,00
3322	Einzahlungen aus Darlehen an Beteiligungen	0,00	0,00	0,00
3323	Einzahlungen aus Darlehen an Unternehmen und Haushalte	0,00	0,00	0,00
3325	Einzahlungen aus Vorschüssen und Anzahlungen	4 100,00	2 200,00	1 920,00
<b>333</b>	<b>Einzahlungen aus Kapitaltransfers</b>	<b>0,00</b>	<b>0,00</b>	<b>0,00</b>
3331	Kapitaltransferzahlungen von Trägern des öffentlichen Rechts	0,00	0,00	0,00
3332	Kapitaltransferzahlungen von Beteiligungen	0,00	0,00	0,00
3333	Kapitaltransferzahlungen von Unternehmen	0,00	0,00	0,00
3334	Kapitaltransferzahlungen von Haushalten und Organisationen ohne Erwerbscharakter	0,00	0,00	0,00
3335	Kapitaltransferzahlungen vom Ausland	0,00	0,00	0,00
<b>33</b>	<b>Summe Einzahlungen investive Gebarung</b>	<b>4 100,00</b>	<b>2 200,00</b>	<b>1 920,00</b>

## Vertretungskörper und allgemeine Verwaltung (Gruppe 0)

MVAG	Mittelverwendungs- und aufbringungsgruppen (1. und 2. Ebene)	VA 2026	VA 2025	RA 2024
<b>341</b>	<b>Auszahlungen aus der Investitionstätigkeit</b>	<b>22 500,00</b>	<b>2 000,00</b>	<b>0,00</b>
3411	Auszahlungen für den Erwerb von immateriellem Vermögen	0,00	0,00	0,00
3412	Auszahlungen für den Erwerb von Grundstücken und Grundstückseinrichtungen	0,00	0,00	0,00
3413	Auszahlungen für den Erwerb von Gebäuden und Bauten	0,00	0,00	0,00
3414	Auszahlungen für den Erwerb von technischen Anlagen, Fahrzeugen und Maschinen	0,00	0,00	0,00
3415	Auszahlungen für den Erwerb von Amts-, Betriebs- und Geschäftsausstattung	22 500,00	2 000,00	0,00
3416	Auszahlungen für den Erwerb von Kulturgütern	0,00	0,00	0,00
3417	Auszahlungen für den Erwerb von Beteiligungen	0,00	0,00	0,00
3418	Auszahlungen für den Erwerb von kofinanzierten Schutzbauten	0,00	0,00	0,00
<b>342</b>	<b>Auszahlungen aus der Gewährung von Darlehen sowie gewährten Vorschüssen</b>	<b>2 000,00</b>	<b>2 200,00</b>	<b>4 000,00</b>
3421	Auszahlungen von Darlehen an Träger des öffentlichen Rechts	0,00	0,00	0,00
3422	Auszahlungen von Darlehen an Beteiligungen	0,00	0,00	0,00
3423	Auszahlungen von Darlehen an Unternehmen und Haushalte	0,00	0,00	0,00
3425	Auszahlungen von Vorschüssen und Anzahlungen	2 000,00	2 200,00	4 000,00
<b>343</b>	<b>Auszahlungen aus Kapitaltransfers</b>	<b>0,00</b>	<b>0,00</b>	<b>0,00</b>
3431	Kapitaltransferzahlungen an Träger des öffentlichen Rechts	0,00	0,00	0,00
3432	Kapitaltransferzahlungen an Beteiligungen	0,00	0,00	0,00
3433	Kapitaltransferzahlungen an Unternehmen (Finanzunternehmen)	0,00	0,00	0,00
3434	Kapitaltransferzahlungen an Haushalte und Organisationen ohne Erwerbscharakter	0,00	0,00	0,00
3435	Kapitaltransferzahlungen an das Ausland	0,00	0,00	0,00
<b>34</b>	<b>Summe Auszahlungen investive Gebarung</b>	<b>24 500,00</b>	<b>4 200,00</b>	<b>4 000,00</b>
<b>SA2</b>	<b>Saldo (2) Geldfluss aus der investiven Gebarung (33 – 34)</b>	<b>-20 400,00</b>	<b>-2 000,00</b>	<b>-2 080,00</b>
<b>SA3</b>	<b>Saldo (3) Nettofinanzierungssaldo (Saldo 1 + Saldo 2)</b>	<b>-1 396 000,00</b>	<b>-1 342 000,00</b>	<b>-1 354 853,41</b>
<b>351</b>	<b>Einzahlungen aus der Aufnahme von Finanzschulden</b>	<b>0,00</b>	<b>0,00</b>	<b>0,00</b>
3511	Einzahlungen aus empfangenen Darlehen von öffentlichen Körperschaften und Rechtsträgern	0,00	0,00	0,00
3512	Einzahlungen aus empfangenen Darlehen von Beteiligungen	0,00	0,00	0,00
3513	Einzahlungen aus empfangenen Darlehen von Unternehmen und privaten Haushalten	0,00	0,00	0,00
3514	Einzahlungen aus Finanzschulden (Finanzunternehmen)	0,00	0,00	0,00
3515	Einzahlungen aus Aufnahmen von Leasingverbindlichkeiten	0,00	0,00	0,00
<b>353</b>	<b>Einzahlungen infolge eines Kapitaltausches bei derivativen Finanzinstrumenten mit Grundgeschäft</b>	<b>0,00</b>	<b>0,00</b>	<b>0,00</b>
3530	Einzahlungen infolge eines Kapitaltausches bei derivativen Finanzinstrumenten mit Grundgeschäft	0,00	0,00	0,00
<b>355</b>	<b>Einzahlungen aus dem Abgang von Finanzinstrumenten</b>	<b>0,00</b>	<b>0,00</b>	<b>0,00</b>

**Vertretungskörper und allgemeine Verwaltung (Gruppe 0)**

<b>MVAG</b>	<b>Mittelverwendungs- und aufbringungsgruppen (1. und 2. Ebene)</b>	<b>VA 2026</b>	<b>VA 2025</b>	<b>RA 2024</b>
3550	Einzahlungen aus dem Abgang von Finanzinstrumenten	0,00	0,00	0,00
<b>35</b>	<b>Summe Einzahlungen aus der Finanzierungstätigkeit</b>	<b>0,00</b>	<b>0,00</b>	<b>0,00</b>
<b>361</b>	<b>Auszahlungen aus der Tilgung von Finanzschulden</b>	<b>0,00</b>	<b>0,00</b>	<b>0,00</b>
3611	Auszahlungen aus empfangenen Darlehen von öffentlichen Körperschaften und Rechtsträgern	0,00	0,00	0,00
3612	Auszahlungen aus empfangenen Darlehen von Beteiligungen	0,00	0,00	0,00
3613	Auszahlungen aus empfangenen Darlehen von Unternehmen und privaten Haushalten	0,00	0,00	0,00
3614	Auszahlungen aus Finanzschulden	0,00	0,00	0,00
3615	Auszahlungen aus Rückzahlungen von Leasingverbindlichkeiten	0,00	0,00	0,00
<b>363</b>	<b>Auszahlungen infolge eines Kapitaltausches bei derivativen Finanzinstrumenten mit Grundgeschäft</b>	<b>0,00</b>	<b>0,00</b>	<b>0,00</b>
3630	Auszahlungen infolge eines Kapitaltausches bei derivativen Finanzinstrumenten mit Grundgeschäft	0,00	0,00	0,00
<b>365</b>	<b>Auszahlungen für den Erwerb von Finanzinstrumenten</b>	<b>0,00</b>	<b>0,00</b>	<b>0,00</b>
3650	Auszahlungen für den Erwerb von Finanzinstrumenten	0,00	0,00	0,00
<b>36</b>	<b>Summe Auszahlungen aus der Finanzierungstätigkeit</b>	<b>0,00</b>	<b>0,00</b>	<b>0,00</b>
<b>SA4</b>	<b>Saldo (4) Geldfluss aus der Finanzierungstätigkeit (35 – 36)</b>	<b>0,00</b>	<b>0,00</b>	<b>0,00</b>
<b>SA5</b>	<b>Saldo (5) Geldfluss aus der voranschlagswirksamen Gebarung (Saldo 3 + Saldo 4)</b>	<b>-1 396 000,00</b>	<b>-1 342 000,00</b>	<b>-1 354 853,41</b>

## Öffentliche Ordnung und Sicherheit (Gruppe 1)

MVAG	Mittelverwendungs- und aufbringungsgruppen (1. und 2. Ebene)	VA 2026	VA 2025	RA 2024
<b>311</b>	<b>Einzahlungen aus operativer Verwaltungstätigkeit</b>	<b>31 200,00</b>	<b>28 400,00</b>	<b>26 637,06</b>
3111	Einzahlungen aus eigenen Abgaben	0,00	0,00	0,00
3112	Einzahlungen aus Ertragsanteilen	0,00	0,00	0,00
3113	Einzahlungen aus Gebühren	0,00	0,00	0,00
3114	Einzahlungen aus Leistungen	15 000,00	15 000,00	10 483,80
3115	Einzahlungen aus Besitz und wirtschaftlicher Tätigkeit	16 200,00	13 400,00	16 153,26
3116	Einzahlungen aus Veräußerung von geringwertigen Wirtschaftsgütern (GWG) und sonstige Einzahlungen	0,00	0,00	0,00
<b>312</b>	<b>Einzahlungen aus Transfers</b>	<b>3 000,00</b>	<b>59 400,00</b>	<b>3 818,70</b>
3121	Transferzahlungen von Trägern des öffentlichen Rechts	3 000,00	59 400,00	3 818,70
3122	Transferzahlungen von Beteiligungen	0,00	0,00	0,00
3123	Transferzahlungen von Unternehmen (inkl. Finanzunternehmen)	0,00	0,00	0,00
3124	Transferzahlungen von Haushalten und Organisationen ohne Erwerbscharakter	0,00	0,00	0,00
3125	Transferzahlungen vom Ausland	0,00	0,00	0,00
3126	Investitions- und Tilgungszuschüsse zwischen Unternehmungen und Betrieben der Gebietskörperschaft und der Gebietskörperschaft	0,00	0,00	0,00
<b>313</b>	<b>Einzahlungen aus Finanzerträgen</b>	<b>0,00</b>	<b>0,00</b>	<b>0,00</b>
3131	Einzahlungen aus Zinserträgen	0,00	0,00	0,00
3132	Einzahlungen aus Zinsen aus derivativen Finanzinstrumenten mit und ohne Grundgeschäft	0,00	0,00	0,00
3133	Einzahlungen aus Gewinnentnahmen von marktbestimmten Betrieben	0,00	0,00	0,00
3134	Sonstige Einzahlungen aus Finanzerträgen	0,00	0,00	0,00
3135	Einzahlungen aus Dividenden/Gewinnausschüttungen	0,00	0,00	0,00
<b>31</b>	<b>Summe Einzahlungen operative Gebarung</b>	<b>34 200,00</b>	<b>87 800,00</b>	<b>30 455,76</b>
<b>321</b>	<b>Auszahlungen aus Personalaufwand</b>	<b>0,00</b>	<b>0,00</b>	<b>0,00</b>
3211	Auszahlungen für Personalaufwand (Bezüge, Nebengebühren, und Mehrleistungsvergütungen)	0,00	0,00	0,00
3212	Auszahlungen für gesetzliche und freiwillige Sozialaufwendungen	0,00	0,00	0,00
3213	Auszahlungen aus sonstigem Personalaufwand	0,00	0,00	0,00
<b>322</b>	<b>Auszahlungen aus Sachaufwand</b>	<b>93 600,00</b>	<b>183 000,00</b>	<b>95 568,07</b>
3221	Auszahlungen für Gebrauchs- und Verbrauchsgüter, Handelswaren	8 000,00	10 000,00	3 709,44
3222	Auszahlungen für Verwaltungs- und Betriebsaufwand	39 400,00	39 900,00	34 820,98
3223	Auszahlungen für Leasing- und Mietaufwand	17 500,00	17 000,00	17 512,98
3224	Auszahlungen für Instandhaltung	21 100,00	110 700,00	29 755,48
3225	Sonstige Auszahlungen aus Sachaufwand	7 600,00	5 400,00	9 769,19
3226	Auszahlungen aus der Inanspruchnahme von Haftungen	0,00	0,00	0,00
<b>323</b>	<b>Auszahlungen aus Transfers</b>	<b>20 700,00</b>	<b>21 700,00</b>	<b>44 957,13</b>
3231	Transferzahlungen an Träger des öffentlichen Rechts	20 700,00	21 700,00	44 957,13

**Öffentliche Ordnung und Sicherheit (Gruppe 1)**

MVAG	Mittelverwendungs- und aufbringungsgruppen (1. und 2. Ebene)	VA 2026	VA 2025	RA 2024
3232	Transferzahlungen an Beteiligungen	0,00	0,00	0,00
3233	Transferzahlungen an Unternehmen (inkl. Finanzunternehmen)	0,00	0,00	0,00
3234	Transferzahlungen an Haushalte und Organisationen ohne Erwerbscharakter	0,00	0,00	0,00
3235	Transferzahlungen an das Ausland	0,00	0,00	0,00
3236	Investitions- und Tilgungszuschüsse zwischen Unternehmungen und Betrieben der Gebietskörperschaft und der Gebietskörperschaft	0,00	0,00	0,00
<b>324</b>	<b>Auszahlungen aus Finanzaufwand</b>	<b>11 100,00</b>	<b>12 500,00</b>	<b>15 235,15</b>
3241	Auszahlungen für Zinsen	11 100,00	12 500,00	15 235,15
3242	Auszahlungen für Zinsen aus derivativen Finanzinstrumenten mit und ohne Grundgeschäft	0,00	0,00	0,00
3243	Auszahlungen aus Gewinnentnahmen von marktbestimmten Betrieben	0,00	0,00	0,00
3244	Sonstige Auszahlungen aus Finanzaufwendungen	0,00	0,00	0,00
<b>32</b>	<b>Summe Auszahlungen operative Gebarung</b>	<b>125 400,00</b>	<b>217 200,00</b>	<b>155 760,35</b>
<b>SA1</b>	<b>Saldo (1) Geldfluss aus der operativen Gebarung (31 – 32)</b>	<b>-91 200,00</b>	<b>-129 400,00</b>	<b>-125 304,59</b>
<b>331</b>	<b>Einzahlungen aus der Investitionstätigkeit</b>	<b>15 000,00</b>	<b>0,00</b>	<b>0,00</b>
3311	Einzahlungen aus der Veräußerung von immateriellem Vermögen	0,00	0,00	0,00
3312	Einzahlungen aus der Veräußerung von Grundstücken und Grundstückeinrichtungen	0,00	0,00	0,00
3313	Einzahlungen aus der Veräußerung von Gebäuden und Bauten	0,00	0,00	0,00
3314	Einzahlungen aus der Veräußerung von technischen Anlagen, Fahrzeugen und Maschinen	15 000,00	0,00	0,00
3315	Einzahlungen aus der Veräußerung von Amts-, Betriebs- und Geschäftsausstattung	0,00	0,00	0,00
3316	Einzahlungen aus der Veräußerung von Kulturgütern	0,00	0,00	0,00
3317	Einzahlungen aus der Veräußerung von Beteiligungen	0,00	0,00	0,00
3318	Einzahlungen aus der Veräußerung von kofinanzierten Schutzbauten	0,00	0,00	0,00
<b>332</b>	<b>Einzahlungen aus der Rückzahlung von Darlehen sowie gewährten Vorschüssen</b>	<b>0,00</b>	<b>0,00</b>	<b>0,00</b>
3321	Einzahlungen aus Darlehen an Träger des öffentlichen Rechts	0,00	0,00	0,00
3322	Einzahlungen aus Darlehen an Beteiligungen	0,00	0,00	0,00
3323	Einzahlungen aus Darlehen an Unternehmen und Haushalte	0,00	0,00	0,00
3325	Einzahlungen aus Vorschüssen und Anzahlungen	0,00	0,00	0,00
<b>333</b>	<b>Einzahlungen aus Kapitaltransfers</b>	<b>600,00</b>	<b>4 500,00</b>	<b>4 500,00</b>
3331	Kapitaltransferzahlungen von Trägern des öffentlichen Rechts	0,00	0,00	0,00
3332	Kapitaltransferzahlungen von Beteiligungen	0,00	0,00	0,00
3333	Kapitaltransferzahlungen von Unternehmen	0,00	0,00	0,00
3334	Kapitaltransferzahlungen von Haushalten und Organisationen ohne Erwerbscharakter	600,00	4 500,00	4 500,00
3335	Kapitaltransferzahlungen vom Ausland	0,00	0,00	0,00
<b>33</b>	<b>Summe Einzahlungen investive Gebarung</b>	<b>15 600,00</b>	<b>4 500,00</b>	<b>4 500,00</b>

## Öffentliche Ordnung und Sicherheit (Gruppe 1)

MVAG	Mittelverwendungs- und aufbringungsgruppen (1. und 2. Ebene)	VA 2026	VA 2025	RA 2024
<b>341</b>	<b>Auszahlungen aus der Investitionstätigkeit</b>	<b>23 900,00</b>	<b>102 500,00</b>	<b>46 239,79</b>
3411	Auszahlungen für den Erwerb von immateriellem Vermögen	0,00	0,00	0,00
3412	Auszahlungen für den Erwerb von Grundstücken und Grundstückseinrichtungen	0,00	0,00	46 239,79
3413	Auszahlungen für den Erwerb von Gebäuden und Bauten	0,00	0,00	0,00
3414	Auszahlungen für den Erwerb von technischen Anlagen, Fahrzeugen und Maschinen	23 900,00	102 500,00	0,00
3415	Auszahlungen für den Erwerb von Amts-, Betriebs- und Geschäftsausstattung	0,00	0,00	0,00
3416	Auszahlungen für den Erwerb von Kulturgütern	0,00	0,00	0,00
3417	Auszahlungen für den Erwerb von Beteiligungen	0,00	0,00	0,00
3418	Auszahlungen für den Erwerb von kofinanzierten Schutzbauten	0,00	0,00	0,00
<b>342</b>	<b>Auszahlungen aus der Gewährung von Darlehen sowie gewährten Vorschüssen</b>	<b>0,00</b>	<b>0,00</b>	<b>0,00</b>
3421	Auszahlungen von Darlehen an Träger des öffentlichen Rechts	0,00	0,00	0,00
3422	Auszahlungen von Darlehen an Beteiligungen	0,00	0,00	0,00
3423	Auszahlungen von Darlehen an Unternehmen und Haushalte	0,00	0,00	0,00
3425	Auszahlungen von Vorschüssen und Anzahlungen	0,00	0,00	0,00
<b>343</b>	<b>Auszahlungen aus Kapitaltransfers</b>	<b>20 000,00</b>	<b>50 000,00</b>	<b>0,00</b>
3431	Kapitaltransferzahlungen an Träger des öffentlichen Rechts	0,00	0,00	0,00
3432	Kapitaltransferzahlungen an Beteiligungen	0,00	0,00	0,00
3433	Kapitaltransferzahlungen an Unternehmen (Finanzunternehmen)	20 000,00	50 000,00	0,00
3434	Kapitaltransferzahlungen an Haushalte und Organisationen ohne Erwerbscharakter	0,00	0,00	0,00
3435	Kapitaltransferzahlungen an das Ausland	0,00	0,00	0,00
<b>34</b>	<b>Summe Auszahlungen investive Gebarung</b>	<b>43 900,00</b>	<b>152 500,00</b>	<b>46 239,79</b>
<b>SA2</b>	<b>Saldo (2) Geldfluss aus der investiven Gebarung (33 – 34)</b>	<b>-28 300,00</b>	<b>-148 000,00</b>	<b>-41 739,79</b>
<b>SA3</b>	<b>Saldo (3) Nettofinanzierungssaldo (Saldo 1 + Saldo 2)</b>	<b>-119 500,00</b>	<b>-277 400,00</b>	<b>-167 044,38</b>
<b>351</b>	<b>Einzahlungen aus der Aufnahme von Finanzschulden</b>	<b>0,00</b>	<b>71 300,00</b>	<b>0,00</b>
3511	Einzahlungen aus empfangenen Darlehen von öffentlichen Körperschaften und Rechtsträgern	0,00	0,00	0,00
3512	Einzahlungen aus empfangenen Darlehen von Beteiligungen	0,00	0,00	0,00
3513	Einzahlungen aus empfangenen Darlehen von Unternehmen und privaten Haushalten	0,00	0,00	0,00
3514	Einzahlungen aus Finanzschulden (Finanzunternehmen)	0,00	71 300,00	0,00
3515	Einzahlungen aus Aufnahmen von Leasingverbindlichkeiten	0,00	0,00	0,00
<b>353</b>	<b>Einzahlungen infolge eines Kapitaltausches bei derivativen Finanzinstrumenten mit Grundgeschäft</b>	<b>0,00</b>	<b>0,00</b>	<b>0,00</b>
3530	Einzahlungen infolge eines Kapitaltausches bei derivativen Finanzinstrumenten mit Grundgeschäft	0,00	0,00	0,00
<b>355</b>	<b>Einzahlungen aus dem Abgang von Finanzinstrumenten</b>	<b>0,00</b>	<b>0,00</b>	<b>0,00</b>

## Öffentliche Ordnung und Sicherheit (Gruppe 1)

MVAG	Mittelverwendungs- und aufbringungsgruppen (1. und 2. Ebene)	VA 2026	VA 2025	RA 2024
3550	Einzahlungen aus dem Abgang von Finanzinstrumenten	0,00	0,00	0,00
<b>35</b>	<b>Summe Einzahlungen aus der Finanzierungstätigkeit</b>	<b>0,00</b>	<b>71 300,00</b>	<b>0,00</b>
<b>361</b>	<b>Auszahlungen aus der Tilgung von Finanzschulden</b>	<b>60 900,00</b>	<b>42 600,00</b>	<b>51 249,81</b>
3611	Auszahlungen aus empfangenen Darlehen von öffentlichen Körperschaften und Rechtsträgern	0,00	0,00	0,00
3612	Auszahlungen aus empfangenen Darlehen von Beteiligungen	0,00	0,00	0,00
3613	Auszahlungen aus empfangenen Darlehen von Unternehmen und privaten Haushalten	0,00	0,00	0,00
3614	Auszahlungen aus Finanzschulden	60 900,00	42 600,00	51 249,81
3615	Auszahlungen aus Rückzahlungen von Leasingverbindlichkeiten	0,00	0,00	0,00
<b>363</b>	<b>Auszahlungen infolge eines Kapitaltausches bei derivativen Finanzinstrumenten mit Grundgeschäft</b>	<b>0,00</b>	<b>0,00</b>	<b>0,00</b>
3630	Auszahlungen infolge eines Kapitaltausches bei derivativen Finanzinstrumenten mit Grundgeschäft	0,00	0,00	0,00
<b>365</b>	<b>Auszahlungen für den Erwerb von Finanzinstrumenten</b>	<b>0,00</b>	<b>0,00</b>	<b>0,00</b>
3650	Auszahlungen für den Erwerb von Finanzinstrumenten	0,00	0,00	0,00
<b>36</b>	<b>Summe Auszahlungen aus der Finanzierungstätigkeit</b>	<b>60 900,00</b>	<b>42 600,00</b>	<b>51 249,81</b>
<b>SA4</b>	<b>Saldo (4) Geldfluss aus der Finanzierungstätigkeit (35 – 36)</b>	<b>-60 900,00</b>	<b>28 700,00</b>	<b>-51 249,81</b>
<b>SA5</b>	<b>Saldo (5) Geldfluss aus der voranschlagswirksamen Gebarung (Saldo 3 + Saldo 4)</b>	<b>-180 400,00</b>	<b>-248 700,00</b>	<b>-218 294,19</b>



**Unterricht, Erziehung, Sport und Wissenschaft (Gruppe 2)**

<b>MVAG</b>	<b>Mittelverwendungs- und aufbringungsgruppen (1. und 2. Ebene)</b>	<b>VA 2026</b>	<b>VA 2025</b>	<b>RA 2024</b>
<b>311</b>	<b>Einzahlungen aus operativer Verwaltungstätigkeit</b>	<b>247 800,00</b>	<b>220 600,00</b>	<b>167 108,78</b>
3111	Einzahlungen aus eigenen Abgaben	0,00	0,00	0,00
3112	Einzahlungen aus Ertragsanteilen	0,00	0,00	0,00
3113	Einzahlungen aus Gebühren	0,00	0,00	0,00
3114	Einzahlungen aus Leistungen	86 200,00	61 100,00	46 090,02
3115	Einzahlungen aus Besitz und wirtschaftlicher Tätigkeit	5 100,00	4 500,00	1 591,39
3116	Einzahlungen aus Veräußerung von geringwertigen Wirtschaftsgütern (GWG) und sonstige Einzahlungen	156 500,00	155 000,00	119 427,37
<b>312</b>	<b>Einzahlungen aus Transfers</b>	<b>301 300,00</b>	<b>189 700,00</b>	<b>49 031,19</b>
3121	Transferzahlungen von Trägern des öffentlichen Rechts	301 300,00	189 700,00	49 031,19
3122	Transferzahlungen von Beteiligungen	0,00	0,00	0,00
3123	Transferzahlungen von Unternehmen (inkl. Finanzunternehmen)	0,00	0,00	0,00
3124	Transferzahlungen von Haushalten und Organisationen ohne Erwerbscharakter	0,00	0,00	0,00
3125	Transferzahlungen vom Ausland	0,00	0,00	0,00
3126	Investitions- und Tilgungszuschüsse zwischen Unternehmungen und Betrieben der Gebietskörperschaft und der Gebietskörperschaft	0,00	0,00	0,00
<b>313</b>	<b>Einzahlungen aus Finanzerträgen</b>	<b>0,00</b>	<b>0,00</b>	<b>0,00</b>
3131	Einzahlungen aus Zinserträgen	0,00	0,00	0,00
3132	Einzahlungen aus Zinsen aus derivativen Finanzinstrumenten mit und ohne Grundgeschäft	0,00	0,00	0,00
3133	Einzahlungen aus Gewinnentnahmen von marktbestimmten Betrieben	0,00	0,00	0,00
3134	Sonstige Einzahlungen aus Finanzerträgen	0,00	0,00	0,00
3135	Einzahlungen aus Dividenden/Gewinnausschüttungen	0,00	0,00	0,00
<b>31</b>	<b>Summe Einzahlungen operative Gebarung</b>	<b>549 100,00</b>	<b>410 300,00</b>	<b>216 139,97</b>
<b>321</b>	<b>Auszahlungen aus Personalaufwand</b>	<b>1 023 300,00</b>	<b>937 800,00</b>	<b>789 929,31</b>
3211	Auszahlungen für Personalaufwand (Bezüge, Nebengebühren, und Mehrleistungsvergütungen)	815 900,00	738 100,00	635 127,93
3212	Auszahlungen für gesetzliche und freiwillige Sozialaufwendungen	204 100,00	196 800,00	151 561,38
3213	Auszahlungen aus sonstigem Personalaufwand	3 300,00	2 900,00	3 240,00
<b>322</b>	<b>Auszahlungen aus Sachaufwand</b>	<b>317 400,00</b>	<b>324 300,00</b>	<b>338 208,09</b>
3221	Auszahlungen für Gebrauchs- und Verbrauchsgüter, Handelswaren	94 400,00	103 900,00	88 268,06
3222	Auszahlungen für Verwaltungs- und Betriebsaufwand	59 200,00	54 100,00	51 244,11
3223	Auszahlungen für Leasing- und Mietaufwand	500,00	400,00	723,29
3224	Auszahlungen für Instandhaltung	42 800,00	39 800,00	61 831,38
3225	Sonstige Auszahlungen aus Sachaufwand	120 500,00	126 100,00	136 141,25
3226	Auszahlungen aus der Inanspruchnahme von Haftungen	0,00	0,00	0,00
<b>323</b>	<b>Auszahlungen aus Transfers</b>	<b>719 800,00</b>	<b>714 800,00</b>	<b>662 646,61</b>
3231	Transferzahlungen an Träger des öffentlichen Rechts	719 800,00	714 800,00	662 646,61

**Unterricht, Erziehung, Sport und Wissenschaft (Gruppe 2)**

<b>MVAG</b>	<b>Mittelverwendungs- und aufbringungsgruppen (1. und 2. Ebene)</b>	<b>VA 2026</b>	<b>VA 2025</b>	<b>RA 2024</b>
3232	Transferzahlungen an Beteiligungen	0,00	0,00	0,00
3233	Transferzahlungen an Unternehmen (inkl. Finanzunternehmen)	0,00	0,00	0,00
3234	Transferzahlungen an Haushalte und Organisationen ohne Erwerbscharakter	0,00	0,00	0,00
3235	Transferzahlungen an das Ausland	0,00	0,00	0,00
3236	Investitions- und Tilgungszuschüsse zwischen Unternehmungen und Betrieben der Gebietskörperschaft und der Gebietskörperschaft	0,00	0,00	0,00
<b>324</b>	<b>Auszahlungen aus Finanzaufwand</b>	<b>74 900,00</b>	<b>89 500,00</b>	<b>79 239,87</b>
3241	Auszahlungen für Zinsen	74 900,00	89 500,00	79 239,87
3242	Auszahlungen für Zinsen aus derivativen Finanzinstrumenten mit und ohne Grundgeschäft	0,00	0,00	0,00
3243	Auszahlungen aus Gewinnentnahmen von marktbestimmten Betrieben	0,00	0,00	0,00
3244	Sonstige Auszahlungen aus Finanzaufwendungen	0,00	0,00	0,00
<b>32</b>	<b>Summe Auszahlungen operative Gebarung</b>	<b>2 135 400,00</b>	<b>2 066 400,00</b>	<b>1 870 023,88</b>
<b>SA1</b>	<b>Saldo (1) Geldfluss aus der operativen Gebarung (31 – 32)</b>	<b>-1 586 300,00</b>	<b>-1 656 100,00</b>	<b>-1 653 883,91</b>
<b>331</b>	<b>Einzahlungen aus der Investitionstätigkeit</b>	<b>0,00</b>	<b>0,00</b>	<b>0,00</b>
3311	Einzahlungen aus der Veräußerung von immateriellem Vermögen	0,00	0,00	0,00
3312	Einzahlungen aus der Veräußerung von Grundstücken und Grundstückeinrichtungen	0,00	0,00	0,00
3313	Einzahlungen aus der Veräußerung von Gebäuden und Bauten	0,00	0,00	0,00
3314	Einzahlungen aus der Veräußerung von technischen Anlagen, Fahrzeugen und Maschinen	0,00	0,00	0,00
3315	Einzahlungen aus der Veräußerung von Amts-, Betriebs- und Geschäftsausstattung	0,00	0,00	0,00
3316	Einzahlungen aus der Veräußerung von Kulturgütern	0,00	0,00	0,00
3317	Einzahlungen aus der Veräußerung von Beteiligungen	0,00	0,00	0,00
3318	Einzahlungen aus der Veräußerung von kofinanzierten Schutzbauten	0,00	0,00	0,00
<b>332</b>	<b>Einzahlungen aus der Rückzahlung von Darlehen sowie gewährten Vorschüssen</b>	<b>0,00</b>	<b>0,00</b>	<b>0,00</b>
3321	Einzahlungen aus Darlehen an Träger des öffentlichen Rechts	0,00	0,00	0,00
3322	Einzahlungen aus Darlehen an Beteiligungen	0,00	0,00	0,00
3323	Einzahlungen aus Darlehen an Unternehmen und Haushalte	0,00	0,00	0,00
3325	Einzahlungen aus Vorschüssen und Anzahlungen	0,00	0,00	0,00
<b>333</b>	<b>Einzahlungen aus Kapitaltransfers</b>	<b>0,00</b>	<b>300 000,00</b>	<b>140 184,00</b>
3331	Kapitaltransferzahlungen von Trägern des öffentlichen Rechts	0,00	300 000,00	140 184,00
3332	Kapitaltransferzahlungen von Beteiligungen	0,00	0,00	0,00
3333	Kapitaltransferzahlungen von Unternehmen	0,00	0,00	0,00
3334	Kapitaltransferzahlungen von Haushalten und Organisationen ohne Erwerbscharakter	0,00	0,00	0,00
3335	Kapitaltransferzahlungen vom Ausland	0,00	0,00	0,00
<b>33</b>	<b>Summe Einzahlungen investive Gebarung</b>	<b>0,00</b>	<b>300 000,00</b>	<b>140 184,00</b>

**Unterricht, Erziehung, Sport und Wissenschaft (Gruppe 2)**

MVAG	Mittelverwendungs- und aufbringungsgruppen (1. und 2. Ebene)	VA 2026	VA 2025	RA 2024
<b>341</b>	<b>Auszahlungen aus der Investitionstätigkeit</b>	<b>100 000,00</b>	<b>230 000,00</b>	<b>1 061 727,59</b>
3411	Auszahlungen für den Erwerb von immateriellem Vermögen	0,00	0,00	0,00
3412	Auszahlungen für den Erwerb von Grundstücken und Grundstückseinrichtungen	0,00	0,00	0,00
3413	Auszahlungen für den Erwerb von Gebäuden und Bauten	100 000,00	230 000,00	982 087,01
3414	Auszahlungen für den Erwerb von technischen Anlagen, Fahrzeugen und Maschinen	0,00	0,00	0,00
3415	Auszahlungen für den Erwerb von Amts-, Betriebs- und Geschäftsausstattung	0,00	0,00	79 640,58
3416	Auszahlungen für den Erwerb von Kulturgütern	0,00	0,00	0,00
3417	Auszahlungen für den Erwerb von Beteiligungen	0,00	0,00	0,00
3418	Auszahlungen für den Erwerb von kofinanzierten Schutzbauten	0,00	0,00	0,00
<b>342</b>	<b>Auszahlungen aus der Gewährung von Darlehen sowie gewährten Vorschüssen</b>	<b>0,00</b>	<b>0,00</b>	<b>0,00</b>
3421	Auszahlungen von Darlehen an Träger des öffentlichen Rechts	0,00	0,00	0,00
3422	Auszahlungen von Darlehen an Beteiligungen	0,00	0,00	0,00
3423	Auszahlungen von Darlehen an Unternehmen und Haushalte	0,00	0,00	0,00
3425	Auszahlungen von Vorschüssen und Anzahlungen	0,00	0,00	0,00
<b>343</b>	<b>Auszahlungen aus Kapitaltransfers</b>	<b>0,00</b>	<b>0,00</b>	<b>0,00</b>
3431	Kapitaltransferzahlungen an Träger des öffentlichen Rechts	0,00	0,00	0,00
3432	Kapitaltransferzahlungen an Beteiligungen	0,00	0,00	0,00
3433	Kapitaltransferzahlungen an Unternehmen (Finanzunternehmen)	0,00	0,00	0,00
3434	Kapitaltransferzahlungen an Haushalte und Organisationen ohne Erwerbscharakter	0,00	0,00	0,00
3435	Kapitaltransferzahlungen an das Ausland	0,00	0,00	0,00
<b>34</b>	<b>Summe Auszahlungen investive Gebarung</b>	<b>100 000,00</b>	<b>230 000,00</b>	<b>1 061 727,59</b>
<b>SA2</b>	<b>Saldo (2) Geldfluss aus der investiven Gebarung (33 – 34)</b>	<b>-100 000,00</b>	<b>70 000,00</b>	<b>-921 543,59</b>
<b>SA3</b>	<b>Saldo (3) Nettofinanzierungssaldo (Saldo 1 + Saldo 2)</b>	<b>-1 686 300,00</b>	<b>-1 586 100,00</b>	<b>-2 575 427,50</b>
<b>351</b>	<b>Einzahlungen aus der Aufnahme von Finanzschulden</b>	<b>350 000,00</b>	<b>300 000,00</b>	<b>1 600 205,93</b>
3511	Einzahlungen aus empfangenen Darlehen von öffentlichen Körperschaften und Rechtsträgern	0,00	0,00	0,00
3512	Einzahlungen aus empfangenen Darlehen von Beteiligungen	0,00	0,00	0,00
3513	Einzahlungen aus empfangenen Darlehen von Unternehmen und privaten Haushalten	0,00	0,00	0,00
3514	Einzahlungen aus Finanzschulden (Finanzunternehmen)	350 000,00	300 000,00	1 600 205,93
3515	Einzahlungen aus Aufnahmen von Leasingverbindlichkeiten	0,00	0,00	0,00
<b>353</b>	<b>Einzahlungen infolge eines Kapitaltausches bei derivativen Finanzinstrumenten mit Grundgeschäft</b>	<b>0,00</b>	<b>0,00</b>	<b>0,00</b>
3530	Einzahlungen infolge eines Kapitaltausches bei derivativen Finanzinstrumenten mit Grundgeschäft	0,00	0,00	0,00
<b>355</b>	<b>Einzahlungen aus dem Abgang von Finanzinstrumenten</b>	<b>0,00</b>	<b>0,00</b>	<b>0,00</b>

**Unterricht, Erziehung, Sport und Wissenschaft (Gruppe 2)**

<b>MVAG</b>	<b>Mittelverwendungs- und aufbringungsgruppen (1. und 2. Ebene)</b>	<b>VA 2026</b>	<b>VA 2025</b>	<b>RA 2024</b>
3550	Einzahlungen aus dem Abgang von Finanzinstrumenten	0,00	0,00	0,00
<b>35</b>	<b>Summe Einzahlungen aus der Finanzierungstätigkeit</b>	<b>350 000,00</b>	<b>300 000,00</b>	<b>1 600 205,93</b>
<b>361</b>	<b>Auszahlungen aus der Tilgung von Finanzschulden</b>	<b>85 800,00</b>	<b>84 900,00</b>	<b>154 074,90</b>
3611	Auszahlungen aus empfangenen Darlehen von öffentlichen Körperschaften und Rechtsträgern	0,00	0,00	0,00
3612	Auszahlungen aus empfangenen Darlehen von Beteiligungen	0,00	0,00	0,00
3613	Auszahlungen aus empfangenen Darlehen von Unternehmen und privaten Haushalten	0,00	0,00	0,00
3614	Auszahlungen aus Finanzschulden	85 800,00	58 700,00	49 135,88
3615	Auszahlungen aus Rückzahlungen von Leasingverbindlichkeiten	0,00	26 200,00	104 939,02
<b>363</b>	<b>Auszahlungen infolge eines Kapitaltausches bei derivativen Finanzinstrumenten mit Grundgeschäft</b>	<b>0,00</b>	<b>0,00</b>	<b>0,00</b>
3630	Auszahlungen infolge eines Kapitaltausches bei derivativen Finanzinstrumenten mit Grundgeschäft	0,00	0,00	0,00
<b>365</b>	<b>Auszahlungen für den Erwerb von Finanzinstrumenten</b>	<b>0,00</b>	<b>0,00</b>	<b>0,00</b>
3650	Auszahlungen für den Erwerb von Finanzinstrumenten	0,00	0,00	0,00
<b>36</b>	<b>Summe Auszahlungen aus der Finanzierungstätigkeit</b>	<b>85 800,00</b>	<b>84 900,00</b>	<b>154 074,90</b>
<b>SA4</b>	<b>Saldo (4) Geldfluss aus der Finanzierungstätigkeit (35 – 36)</b>	<b>264 200,00</b>	<b>215 100,00</b>	<b>1 446 131,03</b>
<b>SA5</b>	<b>Saldo (5) Geldfluss aus der voranschlagswirksamen Gebarung (Saldo 3 + Saldo 4)</b>	<b>-1 422 100,00</b>	<b>-1 371 000,00</b>	<b>-1 129 296,47</b>

**Kunst, Kultur und Kultus (Gruppe 3)**

MVAG	Mittelverwendungs- und aufbringungsgruppen (1. und 2. Ebene)	VA 2026	VA 2025	RA 2024
<b>311</b>	<b>Einzahlungen aus operativer Verwaltungstätigkeit</b>	<b>17 700,00</b>	<b>14 400,00</b>	<b>14 608,17</b>
3111	Einzahlungen aus eigenen Abgaben	0,00	0,00	0,00
3112	Einzahlungen aus Ertragsanteilen	0,00	0,00	0,00
3113	Einzahlungen aus Gebühren	0,00	0,00	0,00
3114	Einzahlungen aus Leistungen	0,00	4 100,00	0,00
3115	Einzahlungen aus Besitz und wirtschaftlicher Tätigkeit	0,00	0,00	0,00
3116	Einzahlungen aus Veräußerung von geringwertigen Wirtschaftsgütern (GWG) und sonstige Einzahlungen	17 700,00	10 300,00	14 608,17
<b>312</b>	<b>Einzahlungen aus Transfers</b>	<b>1 500,00</b>	<b>0,00</b>	<b>0,00</b>
3121	Transferzahlungen von Trägern des öffentlichen Rechts	1 500,00	0,00	0,00
3122	Transferzahlungen von Beteiligungen	0,00	0,00	0,00
3123	Transferzahlungen von Unternehmen (inkl. Finanzunternehmen)	0,00	0,00	0,00
3124	Transferzahlungen von Haushalten und Organisationen ohne Erwerbscharakter	0,00	0,00	0,00
3125	Transferzahlungen vom Ausland	0,00	0,00	0,00
3126	Investitions- und Tilgungszuschüsse zwischen Unternehmungen und Betrieben der Gebietskörperschaft und der Gebietskörperschaft	0,00	0,00	0,00
<b>313</b>	<b>Einzahlungen aus Finanzerträgen</b>	<b>0,00</b>	<b>0,00</b>	<b>0,00</b>
3131	Einzahlungen aus Zinserträgen	0,00	0,00	0,00
3132	Einzahlungen aus Zinsen aus derivativen Finanzinstrumenten mit und ohne Grundgeschäft	0,00	0,00	0,00
3133	Einzahlungen aus Gewinnentnahmen von marktbestimmten Betrieben	0,00	0,00	0,00
3134	Sonstige Einzahlungen aus Finanzerträgen	0,00	0,00	0,00
3135	Einzahlungen aus Dividenden/Gewinnausschüttungen	0,00	0,00	0,00
<b>31</b>	<b>Summe Einzahlungen operative Gebarung</b>	<b>19 200,00</b>	<b>14 400,00</b>	<b>14 608,17</b>
<b>321</b>	<b>Auszahlungen aus Personalaufwand</b>	<b>2 900,00</b>	<b>4 600,00</b>	<b>5 674,28</b>
3211	Auszahlungen für Personalaufwand (Bezüge, Nebengebühren, und Mehrleistungsvergütungen)	2 700,00	4 400,00	4 513,11
3212	Auszahlungen für gesetzliche und freiwillige Sozialaufwendungen	200,00	200,00	1 161,17
3213	Auszahlungen aus sonstigem Personalaufwand	0,00	0,00	0,00
<b>322</b>	<b>Auszahlungen aus Sachaufwand</b>	<b>89 500,00</b>	<b>83 700,00</b>	<b>108 423,89</b>
3221	Auszahlungen für Gebrauchs- und Verbrauchsgüter, Handelswaren	500,00	500,00	496,84
3222	Auszahlungen für Verwaltungs- und Betriebsaufwand	1 500,00	1 400,00	1 612,34
3223	Auszahlungen für Leasing- und Mietaufwand	8 000,00	8 000,00	8 082,95
3224	Auszahlungen für Instandhaltung	1 300,00	700,00	8 826,57
3225	Sonstige Auszahlungen aus Sachaufwand	78 200,00	73 100,00	89 405,19
3226	Auszahlungen aus der Inanspruchnahme von Haftungen	0,00	0,00	0,00
<b>323</b>	<b>Auszahlungen aus Transfers</b>	<b>140 500,00</b>	<b>149 500,00</b>	<b>167 062,57</b>
3231	Transferzahlungen an Träger des öffentlichen Rechts	140 500,00	149 500,00	167 062,57

**Kunst, Kultur und Kultus (Gruppe 3)**

MVAG	Mittelverwendungs- und aufbringungsgruppen (1. und 2. Ebene)	VA 2026	VA 2025	RA 2024
3232	Transferzahlungen an Beteiligungen	0,00	0,00	0,00
3233	Transferzahlungen an Unternehmen (inkl. Finanzunternehmen)	0,00	0,00	0,00
3234	Transferzahlungen an Haushalte und Organisationen ohne Erwerbscharakter	0,00	0,00	0,00
3235	Transferzahlungen an das Ausland	0,00	0,00	0,00
3236	Investitions- und Tilgungszuschüsse zwischen Unternehmungen und Betrieben der Gebietskörperschaft und der Gebietskörperschaft	0,00	0,00	0,00
<b>324</b>	<b>Auszahlungen aus Finanzaufwand</b>	<b>1 800,00</b>	<b>2 900,00</b>	<b>2 439,47</b>
3241	Auszahlungen für Zinsen	1 800,00	2 900,00	2 439,47
3242	Auszahlungen für Zinsen aus derivativen Finanzinstrumenten mit und ohne Grundgeschäft	0,00	0,00	0,00
3243	Auszahlungen aus Gewinnentnahmen von marktbestimmten Betrieben	0,00	0,00	0,00
3244	Sonstige Auszahlungen aus Finanzaufwendungen	0,00	0,00	0,00
<b>32</b>	<b>Summe Auszahlungen operative Gebarung</b>	<b>234 700,00</b>	<b>240 700,00</b>	<b>283 600,21</b>
<b>SA1</b>	<b>Saldo (1) Geldfluss aus der operativen Gebarung (31 – 32)</b>	<b>-215 500,00</b>	<b>-226 300,00</b>	<b>-268 992,04</b>
<b>331</b>	<b>Einzahlungen aus der Investitionstätigkeit</b>	<b>0,00</b>	<b>0,00</b>	<b>0,00</b>
3311	Einzahlungen aus der Veräußerung von immateriellem Vermögen	0,00	0,00	0,00
3312	Einzahlungen aus der Veräußerung von Grundstücken und Grundstückeinrichtungen	0,00	0,00	0,00
3313	Einzahlungen aus der Veräußerung von Gebäuden und Bauten	0,00	0,00	0,00
3314	Einzahlungen aus der Veräußerung von technischen Anlagen, Fahrzeugen und Maschinen	0,00	0,00	0,00
3315	Einzahlungen aus der Veräußerung von Amts-, Betriebs- und Geschäftsausstattung	0,00	0,00	0,00
3316	Einzahlungen aus der Veräußerung von Kulturgütern	0,00	0,00	0,00
3317	Einzahlungen aus der Veräußerung von Beteiligungen	0,00	0,00	0,00
3318	Einzahlungen aus der Veräußerung von kofinanzierten Schutzbauten	0,00	0,00	0,00
<b>332</b>	<b>Einzahlungen aus der Rückzahlung von Darlehen sowie gewährten Vorschüssen</b>	<b>0,00</b>	<b>0,00</b>	<b>0,00</b>
3321	Einzahlungen aus Darlehen an Träger des öffentlichen Rechts	0,00	0,00	0,00
3322	Einzahlungen aus Darlehen an Beteiligungen	0,00	0,00	0,00
3323	Einzahlungen aus Darlehen an Unternehmen und Haushalte	0,00	0,00	0,00
3325	Einzahlungen aus Vorschüssen und Anzahlungen	0,00	0,00	0,00
<b>333</b>	<b>Einzahlungen aus Kapitaltransfers</b>	<b>0,00</b>	<b>0,00</b>	<b>0,00</b>
3331	Kapitaltransferzahlungen von Trägern des öffentlichen Rechts	0,00	0,00	0,00
3332	Kapitaltransferzahlungen von Beteiligungen	0,00	0,00	0,00
3333	Kapitaltransferzahlungen von Unternehmen	0,00	0,00	0,00
3334	Kapitaltransferzahlungen von Haushalten und Organisationen ohne Erwerbscharakter	0,00	0,00	0,00
3335	Kapitaltransferzahlungen vom Ausland	0,00	0,00	0,00
<b>33</b>	<b>Summe Einzahlungen investive Gebarung</b>	<b>0,00</b>	<b>0,00</b>	<b>0,00</b>

**Kunst, Kultur und Kultus (Gruppe 3)**

MVAG	Mittelverwendungs- und aufbringungsgruppen (1. und 2. Ebene)	VA 2026	VA 2025	RA 2024
<b>341</b>	<b>Auszahlungen aus der Investitionstätigkeit</b>	<b>0,00</b>	<b>10 000,00</b>	<b>0,00</b>
3411	Auszahlungen für den Erwerb von immateriellem Vermögen	0,00	0,00	0,00
3412	Auszahlungen für den Erwerb von Grundstücken und Grundstückseinrichtungen	0,00	10 000,00	0,00
3413	Auszahlungen für den Erwerb von Gebäuden und Bauten	0,00	0,00	0,00
3414	Auszahlungen für den Erwerb von technischen Anlagen, Fahrzeugen und Maschinen	0,00	0,00	0,00
3415	Auszahlungen für den Erwerb von Amts-, Betriebs- und Geschäftsausstattung	0,00	0,00	0,00
3416	Auszahlungen für den Erwerb von Kulturgütern	0,00	0,00	0,00
3417	Auszahlungen für den Erwerb von Beteiligungen	0,00	0,00	0,00
3418	Auszahlungen für den Erwerb von kofinanzierten Schutzbauten	0,00	0,00	0,00
<b>342</b>	<b>Auszahlungen aus der Gewährung von Darlehen sowie gewährten Vorschüssen</b>	<b>0,00</b>	<b>0,00</b>	<b>0,00</b>
3421	Auszahlungen von Darlehen an Träger des öffentlichen Rechts	0,00	0,00	0,00
3422	Auszahlungen von Darlehen an Beteiligungen	0,00	0,00	0,00
3423	Auszahlungen von Darlehen an Unternehmen und Haushalte	0,00	0,00	0,00
3425	Auszahlungen von Vorschüssen und Anzahlungen	0,00	0,00	0,00
<b>343</b>	<b>Auszahlungen aus Kapitaltransfers</b>	<b>0,00</b>	<b>0,00</b>	<b>0,00</b>
3431	Kapitaltransferzahlungen an Träger des öffentlichen Rechts	0,00	0,00	0,00
3432	Kapitaltransferzahlungen an Beteiligungen	0,00	0,00	0,00
3433	Kapitaltransferzahlungen an Unternehmen (Finanzunternehmen)	0,00	0,00	0,00
3434	Kapitaltransferzahlungen an Haushalte und Organisationen ohne Erwerbscharakter	0,00	0,00	0,00
3435	Kapitaltransferzahlungen an das Ausland	0,00	0,00	0,00
<b>34</b>	<b>Summe Auszahlungen investive Gebarung</b>	<b>0,00</b>	<b>10 000,00</b>	<b>0,00</b>
<b>SA2</b>	<b>Saldo (2) Geldfluss aus der investiven Gebarung (33 – 34)</b>	<b>0,00</b>	<b>-10 000,00</b>	<b>0,00</b>
<b>SA3</b>	<b>Saldo (3) Nettofinanzierungssaldo (Saldo 1 + Saldo 2)</b>	<b>-215 500,00</b>	<b>-236 300,00</b>	<b>-268 992,04</b>
<b>351</b>	<b>Einzahlungen aus der Aufnahme von Finanzschulden</b>	<b>0,00</b>	<b>10 000,00</b>	<b>62 372,69</b>
3511	Einzahlungen aus empfangenen Darlehen von öffentlichen Körperschaften und Rechtsträgern	0,00	0,00	0,00
3512	Einzahlungen aus empfangenen Darlehen von Beteiligungen	0,00	0,00	0,00
3513	Einzahlungen aus empfangenen Darlehen von Unternehmen und privaten Haushalten	0,00	0,00	0,00
3514	Einzahlungen aus Finanzschulden (Finanzunternehmen)	0,00	10 000,00	62 372,69
3515	Einzahlungen aus Aufnahmen von Leasingverbindlichkeiten	0,00	0,00	0,00
<b>353</b>	<b>Einzahlungen infolge eines Kapitaltauschs bei derivativen Finanzinstrumenten mit Grundgeschäft</b>	<b>0,00</b>	<b>0,00</b>	<b>0,00</b>
3530	Einzahlungen infolge eines Kapitaltauschs bei derivativen Finanzinstrumenten mit Grundgeschäft	0,00	0,00	0,00
<b>355</b>	<b>Einzahlungen aus dem Abgang von Finanzinstrumenten</b>	<b>0,00</b>	<b>0,00</b>	<b>0,00</b>

**Kunst, Kultur und Kultus (Gruppe 3)**

MVAG	Mittelverwendungs- und aufbringungsgruppen (1. und 2. Ebene)	VA 2026	VA 2025	RA 2024
3550	Einzahlungen aus dem Abgang von Finanzinstrumenten	0,00	0,00	0,00
<b>35</b>	<b>Summe Einzahlungen aus der Finanzierungstätigkeit</b>	<b>0,00</b>	<b>10 000,00</b>	<b>62 372,69</b>
<b>361</b>	<b>Auszahlungen aus der Tilgung von Finanzschulden</b>	<b>1 800,00</b>	<b>1 400,00</b>	<b>650,52</b>
3611	Auszahlungen aus empfangenen Darlehen von öffentlichen Körperschaften und Rechtsträgern	0,00	0,00	0,00
3612	Auszahlungen aus empfangenen Darlehen von Beteiligungen	0,00	0,00	0,00
3613	Auszahlungen aus empfangenen Darlehen von Unternehmen und privaten Haushalten	0,00	0,00	0,00
3614	Auszahlungen aus Finanzschulden	1 800,00	1 400,00	650,52
3615	Auszahlungen aus Rückzahlungen von Leasingverbindlichkeiten	0,00	0,00	0,00
<b>363</b>	<b>Auszahlungen infolge eines Kapitaltausches bei derivativen Finanzinstrumenten mit Grundgeschäft</b>	<b>0,00</b>	<b>0,00</b>	<b>0,00</b>
3630	Auszahlungen infolge eines Kapitaltausches bei derivativen Finanzinstrumenten mit Grundgeschäft	0,00	0,00	0,00
<b>365</b>	<b>Auszahlungen für den Erwerb von Finanzinstrumenten</b>	<b>0,00</b>	<b>0,00</b>	<b>0,00</b>
3650	Auszahlungen für den Erwerb von Finanzinstrumenten	0,00	0,00	0,00
<b>36</b>	<b>Summe Auszahlungen aus der Finanzierungstätigkeit</b>	<b>1 800,00</b>	<b>1 400,00</b>	<b>650,52</b>
<b>SA4</b>	<b>Saldo (4) Geldfluss aus der Finanzierungstätigkeit (35 – 36)</b>	<b>-1 800,00</b>	<b>8 600,00</b>	<b>61 722,17</b>
<b>SA5</b>	<b>Saldo (5) Geldfluss aus der voranschlagswirksamen Gebarung (Saldo 3 + Saldo 4)</b>	<b>-217 300,00</b>	<b>-227 700,00</b>	<b>-207 269,87</b>



## Soziale Wohlfahrt und Wohnbauförderung (Gruppe 4)

MVAG	Mittelverwendungs- und aufbringungsgruppen (1. und 2. Ebene)	VA 2026	VA 2025	RA 2024
<b>311</b>	<b>Einzahlungen aus operativer Verwaltungstätigkeit</b>	<b>185 900,00</b>	<b>162 400,00</b>	<b>169 907,60</b>
3111	Einzahlungen aus eigenen Abgaben	0,00	0,00	0,00
3112	Einzahlungen aus Ertragsanteilen	0,00	0,00	0,00
3113	Einzahlungen aus Gebühren	0,00	0,00	0,00
3114	Einzahlungen aus Leistungen	185 900,00	162 400,00	169 907,60
3115	Einzahlungen aus Besitz und wirtschaftlicher Tätigkeit	0,00	0,00	0,00
3116	Einzahlungen aus Veräußerung von geringwertigen Wirtschaftsgütern (GWG) und sonstige Einzahlungen	0,00	0,00	0,00
<b>312</b>	<b>Einzahlungen aus Transfers</b>	<b>0,00</b>	<b>0,00</b>	<b>0,00</b>
3121	Transferzahlungen von Trägern des öffentlichen Rechts	0,00	0,00	0,00
3122	Transferzahlungen von Beteiligungen	0,00	0,00	0,00
3123	Transferzahlungen von Unternehmen (inkl. Finanzunternehmen)	0,00	0,00	0,00
3124	Transferzahlungen von Haushalten und Organisationen ohne Erwerbscharakter	0,00	0,00	0,00
3125	Transferzahlungen vom Ausland	0,00	0,00	0,00
3126	Investitions- und Tilgungszuschüsse zwischen Unternehmungen und Betrieben der Gebietskörperschaft und der Gebietskörperschaft	0,00	0,00	0,00
<b>313</b>	<b>Einzahlungen aus Finanzerträgen</b>	<b>0,00</b>	<b>0,00</b>	<b>0,00</b>
3131	Einzahlungen aus Zinserträgen	0,00	0,00	0,00
3132	Einzahlungen aus Zinsen aus derivativen Finanzinstrumenten mit und ohne Grundgeschäft	0,00	0,00	0,00
3133	Einzahlungen aus Gewinnentnahmen von marktbestimmten Betrieben	0,00	0,00	0,00
3134	Sonstige Einzahlungen aus Finanzerträgen	0,00	0,00	0,00
3135	Einzahlungen aus Dividenden/Gewinnausschüttungen	0,00	0,00	0,00
<b>31</b>	<b>Summe Einzahlungen operative Gebarung</b>	<b>185 900,00</b>	<b>162 400,00</b>	<b>169 907,60</b>
<b>321</b>	<b>Auszahlungen aus Personalaufwand</b>	<b>67 000,00</b>	<b>68 600,00</b>	<b>69 191,36</b>
3211	Auszahlungen für Personalaufwand (Bezüge, Nebengebühren, und Mehrleistungsvergütungen)	54 000,00	55 600,00	55 201,96
3212	Auszahlungen für gesetzliche und freiwillige Sozialaufwendungen	12 700,00	12 800,00	13 718,15
3213	Auszahlungen aus sonstigem Personalaufwand	300,00	200,00	271,25
<b>322</b>	<b>Auszahlungen aus Sachaufwand</b>	<b>141 700,00</b>	<b>128 800,00</b>	<b>141 973,01</b>
3221	Auszahlungen für Gebrauchs- und Verbrauchsgüter, Handelswaren	5 800,00	6 000,00	3 153,42
3222	Auszahlungen für Verwaltungs- und Betriebsaufwand	7 000,00	8 700,00	6 531,23
3223	Auszahlungen für Leasing- und Mietaufwand	12 900,00	12 700,00	13 369,53
3224	Auszahlungen für Instandhaltung	2 400,00	2 300,00	6 604,10
3225	Sonstige Auszahlungen aus Sachaufwand	113 600,00	99 100,00	112 314,73
3226	Auszahlungen aus der Inanspruchnahme von Haftungen	0,00	0,00	0,00
<b>323</b>	<b>Auszahlungen aus Transfers</b>	<b>1 308 200,00</b>	<b>1 214 500,00</b>	<b>1 110 869,30</b>
3231	Transferzahlungen an Träger des öffentlichen Rechts	1 298 200,00	1 195 500,00	1 091 207,20

**Soziale Wohlfahrt und Wohnbauförderung (Gruppe 4)**

MVAG	Mittelverwendungs- und aufbringungsgruppen (1. und 2. Ebene)	VA 2026	VA 2025	RA 2024
3232	Transferzahlungen an Beteiligungen	0,00	0,00	0,00
3233	Transferzahlungen an Unternehmen (inkl. Finanzunternehmen)	0,00	0,00	0,00
3234	Transferzahlungen an Haushalte und Organisationen ohne Erwerbscharakter	10 000,00	19 000,00	19 662,10
3235	Transferzahlungen an das Ausland	0,00	0,00	0,00
3236	Investitions- und Tilgungszuschüsse zwischen Unternehmungen und Betrieben der Gebietskörperschaft und der Gebietskörperschaft	0,00	0,00	0,00
<b>324</b>	<b>Auszahlungen aus Finanzaufwand</b>	<b>0,00</b>	<b>0,00</b>	<b>0,00</b>
3241	Auszahlungen für Zinsen	0,00	0,00	0,00
3242	Auszahlungen für Zinsen aus derivativen Finanzinstrumenten mit und ohne Grundgeschäft	0,00	0,00	0,00
3243	Auszahlungen aus Gewinnentnahmen von marktbestimmten Betrieben	0,00	0,00	0,00
3244	Sonstige Auszahlungen aus Finanzaufwendungen	0,00	0,00	0,00
<b>32</b>	<b>Summe Auszahlungen operative Gebarung</b>	<b>1 516 900,00</b>	<b>1 411 900,00</b>	<b>1 322 033,67</b>
<b>SA1</b>	<b>Saldo (1) Geldfluss aus der operativen Gebarung (31 – 32)</b>	<b>-1 331 000,00</b>	<b>-1 249 500,00</b>	<b>-1 152 126,07</b>
<b>331</b>	<b>Einzahlungen aus der Investitionstätigkeit</b>	<b>0,00</b>	<b>0,00</b>	<b>0,00</b>
3311	Einzahlungen aus der Veräußerung von immateriellem Vermögen	0,00	0,00	0,00
3312	Einzahlungen aus der Veräußerung von Grundstücken und Grundstückeinrichtungen	0,00	0,00	0,00
3313	Einzahlungen aus der Veräußerung von Gebäuden und Bauten	0,00	0,00	0,00
3314	Einzahlungen aus der Veräußerung von technischen Anlagen, Fahrzeugen und Maschinen	0,00	0,00	0,00
3315	Einzahlungen aus der Veräußerung von Amts-, Betriebs- und Geschäftsausstattung	0,00	0,00	0,00
3316	Einzahlungen aus der Veräußerung von Kulturgütern	0,00	0,00	0,00
3317	Einzahlungen aus der Veräußerung von Beteiligungen	0,00	0,00	0,00
3318	Einzahlungen aus der Veräußerung von kofinanzierten Schutzbauten	0,00	0,00	0,00
<b>332</b>	<b>Einzahlungen aus der Rückzahlung von Darlehen sowie gewährten Vorschüssen</b>	<b>0,00</b>	<b>0,00</b>	<b>0,00</b>
3321	Einzahlungen aus Darlehen an Träger des öffentlichen Rechts	0,00	0,00	0,00
3322	Einzahlungen aus Darlehen an Beteiligungen	0,00	0,00	0,00
3323	Einzahlungen aus Darlehen an Unternehmen und Haushalte	0,00	0,00	0,00
3325	Einzahlungen aus Vorschüssen und Anzahlungen	0,00	0,00	0,00
<b>333</b>	<b>Einzahlungen aus Kapitaltransfers</b>	<b>0,00</b>	<b>0,00</b>	<b>0,00</b>
3331	Kapitaltransferzahlungen von Trägern des öffentlichen Rechts	0,00	0,00	0,00
3332	Kapitaltransferzahlungen von Beteiligungen	0,00	0,00	0,00
3333	Kapitaltransferzahlungen von Unternehmen	0,00	0,00	0,00
3334	Kapitaltransferzahlungen von Haushalten und Organisationen ohne Erwerbscharakter	0,00	0,00	0,00
3335	Kapitaltransferzahlungen vom Ausland	0,00	0,00	0,00
<b>33</b>	<b>Summe Einzahlungen investive Gebarung</b>	<b>0,00</b>	<b>0,00</b>	<b>0,00</b>

**Soziale Wohlfahrt und Wohnbauförderung (Gruppe 4)**

MVAG	Mittelverwendungs- und aufbringungsgruppen (1. und 2. Ebene)	VA 2026	VA 2025	RA 2024
<b>341</b>	<b>Auszahlungen aus der Investitionstätigkeit</b>	<b>700,00</b>	<b>0,00</b>	<b>0,00</b>
3411	Auszahlungen für den Erwerb von immateriellem Vermögen	0,00	0,00	0,00
3412	Auszahlungen für den Erwerb von Grundstücken und Grundstückseinrichtungen	0,00	0,00	0,00
3413	Auszahlungen für den Erwerb von Gebäuden und Bauten	0,00	0,00	0,00
3414	Auszahlungen für den Erwerb von technischen Anlagen, Fahrzeugen und Maschinen	0,00	0,00	0,00
3415	Auszahlungen für den Erwerb von Amts-, Betriebs- und Geschäftsausstattung	700,00	0,00	0,00
3416	Auszahlungen für den Erwerb von Kulturgütern	0,00	0,00	0,00
3417	Auszahlungen für den Erwerb von Beteiligungen	0,00	0,00	0,00
3418	Auszahlungen für den Erwerb von kofinanzierten Schutzbauten	0,00	0,00	0,00
<b>342</b>	<b>Auszahlungen aus der Gewährung von Darlehen sowie gewährten Vorschüssen</b>	<b>0,00</b>	<b>0,00</b>	<b>0,00</b>
3421	Auszahlungen von Darlehen an Träger des öffentlichen Rechts	0,00	0,00	0,00
3422	Auszahlungen von Darlehen an Beteiligungen	0,00	0,00	0,00
3423	Auszahlungen von Darlehen an Unternehmen und Haushalte	0,00	0,00	0,00
3425	Auszahlungen von Vorschüssen und Anzahlungen	0,00	0,00	0,00
<b>343</b>	<b>Auszahlungen aus Kapitaltransfers</b>	<b>0,00</b>	<b>0,00</b>	<b>0,00</b>
3431	Kapitaltransferzahlungen an Träger des öffentlichen Rechts	0,00	0,00	0,00
3432	Kapitaltransferzahlungen an Beteiligungen	0,00	0,00	0,00
3433	Kapitaltransferzahlungen an Unternehmen (Finanzunternehmen)	0,00	0,00	0,00
3434	Kapitaltransferzahlungen an Haushalte und Organisationen ohne Erwerbscharakter	0,00	0,00	0,00
3435	Kapitaltransferzahlungen an das Ausland	0,00	0,00	0,00
<b>34</b>	<b>Summe Auszahlungen investive Gebarung</b>	<b>700,00</b>	<b>0,00</b>	<b>0,00</b>
<b>SA2</b>	<b>Saldo (2) Geldfluss aus der investiven Gebarung (33 – 34)</b>	<b>-700,00</b>	<b>0,00</b>	<b>0,00</b>
<b>SA3</b>	<b>Saldo (3) Nettofinanzierungssaldo (Saldo 1 + Saldo 2)</b>	<b>-1 331 700,00</b>	<b>-1 249 500,00</b>	<b>-1 152 126,07</b>
<b>351</b>	<b>Einzahlungen aus der Aufnahme von Finanzschulden</b>	<b>0,00</b>	<b>0,00</b>	<b>0,00</b>
3511	Einzahlungen aus empfangenen Darlehen von öffentlichen Körperschaften und Rechtsträgern	0,00	0,00	0,00
3512	Einzahlungen aus empfangenen Darlehen von Beteiligungen	0,00	0,00	0,00
3513	Einzahlungen aus empfangenen Darlehen von Unternehmen und privaten Haushalten	0,00	0,00	0,00
3514	Einzahlungen aus Finanzschulden (Finanzunternehmen)	0,00	0,00	0,00
3515	Einzahlungen aus Aufnahmen von Leasingverbindlichkeiten	0,00	0,00	0,00
<b>353</b>	<b>Einzahlungen infolge eines Kapitaltausches bei derivativen Finanzinstrumenten mit Grundgeschäft</b>	<b>0,00</b>	<b>0,00</b>	<b>0,00</b>
3530	Einzahlungen infolge eines Kapitaltausches bei derivativen Finanzinstrumenten mit Grundgeschäft	0,00	0,00	0,00
<b>355</b>	<b>Einzahlungen aus dem Abgang von Finanzinstrumenten</b>	<b>0,00</b>	<b>0,00</b>	<b>0,00</b>

**Soziale Wohlfahrt und Wohnbauförderung (Gruppe 4)**

MVAG	Mittelverwendungs- und aufbringungsgruppen (1. und 2. Ebene)	VA 2026	VA 2025	RA 2024
3550	Einzahlungen aus dem Abgang von Finanzinstrumenten	0,00	0,00	0,00
<b>35</b>	<b>Summe Einzahlungen aus der Finanzierungstätigkeit</b>	<b>0,00</b>	<b>0,00</b>	<b>0,00</b>
<b>361</b>	<b>Auszahlungen aus der Tilgung von Finanzschulden</b>	<b>0,00</b>	<b>0,00</b>	<b>0,00</b>
3611	Auszahlungen aus empfangenen Darlehen von öffentlichen Körperschaften und Rechtsträgern	0,00	0,00	0,00
3612	Auszahlungen aus empfangenen Darlehen von Beteiligungen	0,00	0,00	0,00
3613	Auszahlungen aus empfangenen Darlehen von Unternehmen und privaten Haushalten	0,00	0,00	0,00
3614	Auszahlungen aus Finanzschulden	0,00	0,00	0,00
3615	Auszahlungen aus Rückzahlungen von Leasingverbindlichkeiten	0,00	0,00	0,00
<b>363</b>	<b>Auszahlungen infolge eines Kapitaltausches bei derivativen Finanzinstrumenten mit Grundgeschäft</b>	<b>0,00</b>	<b>0,00</b>	<b>0,00</b>
3630	Auszahlungen infolge eines Kapitaltausches bei derivativen Finanzinstrumenten mit Grundgeschäft	0,00	0,00	0,00
<b>365</b>	<b>Auszahlungen für den Erwerb von Finanzinstrumenten</b>	<b>0,00</b>	<b>0,00</b>	<b>0,00</b>
3650	Auszahlungen für den Erwerb von Finanzinstrumenten	0,00	0,00	0,00
<b>36</b>	<b>Summe Auszahlungen aus der Finanzierungstätigkeit</b>	<b>0,00</b>	<b>0,00</b>	<b>0,00</b>
<b>SA4</b>	<b>Saldo (4) Geldfluss aus der Finanzierungstätigkeit (35 – 36)</b>	<b>0,00</b>	<b>0,00</b>	<b>0,00</b>
<b>SA5</b>	<b>Saldo (5) Geldfluss aus der voranschlagswirksamen Gebarung (Saldo 3 + Saldo 4)</b>	<b>-1 331 700,00</b>	<b>-1 249 500,00</b>	<b>-1 152 126,07</b>

## Gesundheit (Gruppe 5)

MVAG	Mittelverwendungs- und aufbringungsgruppen (1. und 2. Ebene)	VA 2026	VA 2025	RA 2024
<b>311</b>	<b>Einzahlungen aus operativer Verwaltungstätigkeit</b>	<b>500,00</b>	<b>1 000,00</b>	<b>18 824,86</b>
3111	Einzahlungen aus eigenen Abgaben	0,00	0,00	0,00
3112	Einzahlungen aus Ertragsanteilen	0,00	0,00	0,00
3113	Einzahlungen aus Gebühren	0,00	0,00	0,00
3114	Einzahlungen aus Leistungen	500,00	1 000,00	3 238,88
3115	Einzahlungen aus Besitz und wirtschaftlicher Tätigkeit	0,00	0,00	0,00
3116	Einzahlungen aus Veräußerung von geringwertigen Wirtschaftsgütern (GWG) und sonstige Einzahlungen	0,00	0,00	15 585,98
<b>312</b>	<b>Einzahlungen aus Transfers</b>	<b>30 400,00</b>	<b>0,00</b>	<b>0,00</b>
3121	Transferzahlungen von Trägern des öffentlichen Rechts	30 400,00	0,00	0,00
3122	Transferzahlungen von Beteiligungen	0,00	0,00	0,00
3123	Transferzahlungen von Unternehmen (inkl. Finanzunternehmen)	0,00	0,00	0,00
3124	Transferzahlungen von Haushalten und Organisationen ohne Erwerbscharakter	0,00	0,00	0,00
3125	Transferzahlungen vom Ausland	0,00	0,00	0,00
3126	Investitions- und Tilgungszuschüsse zwischen Unternehmungen und Betrieben der Gebietskörperschaft und der Gebietskörperschaft	0,00	0,00	0,00
<b>313</b>	<b>Einzahlungen aus Finanzerträgen</b>	<b>0,00</b>	<b>0,00</b>	<b>0,00</b>
3131	Einzahlungen aus Zinserträgen	0,00	0,00	0,00
3132	Einzahlungen aus Zinsen aus derivativen Finanzinstrumenten mit und ohne Grundgeschäft	0,00	0,00	0,00
3133	Einzahlungen aus Gewinnentnahmen von marktbestimmten Betrieben	0,00	0,00	0,00
3134	Sonstige Einzahlungen aus Finanzerträgen	0,00	0,00	0,00
3135	Einzahlungen aus Dividenden/Gewinnausschüttungen	0,00	0,00	0,00
<b>31</b>	<b>Summe Einzahlungen operative Gebarung</b>	<b>30 900,00</b>	<b>1 000,00</b>	<b>18 824,86</b>
<b>321</b>	<b>Auszahlungen aus Personalaufwand</b>	<b>0,00</b>	<b>0,00</b>	<b>0,00</b>
3211	Auszahlungen für Personalaufwand (Bezüge, Nebengebühren, und Mehrleistungsvergütungen)	0,00	0,00	0,00
3212	Auszahlungen für gesetzliche und freiwillige Sozialaufwendungen	0,00	0,00	0,00
3213	Auszahlungen aus sonstigem Personalaufwand	0,00	0,00	0,00
<b>322</b>	<b>Auszahlungen aus Sachaufwand</b>	<b>13 500,00</b>	<b>13 900,00</b>	<b>16 501,64</b>
3221	Auszahlungen für Gebrauchs- und Verbrauchsgüter, Handelswaren	0,00	0,00	272,94
3222	Auszahlungen für Verwaltungs- und Betriebsaufwand	0,00	0,00	106,52
3223	Auszahlungen für Leasing- und Mietaufwand	7 000,00	7 000,00	10 745,69
3224	Auszahlungen für Instandhaltung	0,00	0,00	0,00
3225	Sonstige Auszahlungen aus Sachaufwand	6 500,00	6 900,00	5 376,49
3226	Auszahlungen aus der Inanspruchnahme von Haftungen	0,00	0,00	0,00
<b>323</b>	<b>Auszahlungen aus Transfers</b>	<b>1 449 000,00</b>	<b>1 354 800,00</b>	<b>1 284 945,99</b>
3231	Transferzahlungen an Träger des öffentlichen Rechts	1 449 000,00	1 354 800,00	1 284 945,99

## Gesundheit (Gruppe 5)

MVAG	Mittelverwendungs- und aufbringungsgruppen (1. und 2. Ebene)	VA 2026	VA 2025	RA 2024
3232	Transferzahlungen an Beteiligungen	0,00	0,00	0,00
3233	Transferzahlungen an Unternehmen (inkl. Finanzunternehmen)	0,00	0,00	0,00
3234	Transferzahlungen an Haushalte und Organisationen ohne Erwerbscharakter	0,00	0,00	0,00
3235	Transferzahlungen an das Ausland	0,00	0,00	0,00
3236	Investitions- und Tilgungszuschüsse zwischen Unternehmungen und Betrieben der Gebietskörperschaft und der Gebietskörperschaft	0,00	0,00	0,00
<b>324</b>	<b>Auszahlungen aus Finanzaufwand</b>	<b>0,00</b>	<b>0,00</b>	<b>0,00</b>
3241	Auszahlungen für Zinsen	0,00	0,00	0,00
3242	Auszahlungen für Zinsen aus derivativen Finanzinstrumenten mit und ohne Grundgeschäft	0,00	0,00	0,00
3243	Auszahlungen aus Gewinnentnahmen von marktbestimmten Betrieben	0,00	0,00	0,00
3244	Sonstige Auszahlungen aus Finanzaufwendungen	0,00	0,00	0,00
<b>32</b>	<b>Summe Auszahlungen operative Gebarung</b>	<b>1 462 500,00</b>	<b>1 368 700,00</b>	<b>1 301 447,63</b>
<b>SA1</b>	<b>Saldo (1) Geldfluss aus der operativen Gebarung (31 – 32)</b>	<b>-1 431 600,00</b>	<b>-1 367 700,00</b>	<b>-1 282 622,77</b>
<b>331</b>	<b>Einzahlungen aus der Investitionstätigkeit</b>	<b>0,00</b>	<b>0,00</b>	<b>0,00</b>
3311	Einzahlungen aus der Veräußerung von immateriellem Vermögen	0,00	0,00	0,00
3312	Einzahlungen aus der Veräußerung von Grundstücken und Grundstückeinrichtungen	0,00	0,00	0,00
3313	Einzahlungen aus der Veräußerung von Gebäuden und Bauten	0,00	0,00	0,00
3314	Einzahlungen aus der Veräußerung von technischen Anlagen, Fahrzeugen und Maschinen	0,00	0,00	0,00
3315	Einzahlungen aus der Veräußerung von Amts-, Betriebs- und Geschäftsausstattung	0,00	0,00	0,00
3316	Einzahlungen aus der Veräußerung von Kulturgütern	0,00	0,00	0,00
3317	Einzahlungen aus der Veräußerung von Beteiligungen	0,00	0,00	0,00
3318	Einzahlungen aus der Veräußerung von kofinanzierten Schutzbauten	0,00	0,00	0,00
<b>332</b>	<b>Einzahlungen aus der Rückzahlung von Darlehen sowie gewährten Vorschüssen</b>	<b>0,00</b>	<b>0,00</b>	<b>0,00</b>
3321	Einzahlungen aus Darlehen an Träger des öffentlichen Rechts	0,00	0,00	0,00
3322	Einzahlungen aus Darlehen an Beteiligungen	0,00	0,00	0,00
3323	Einzahlungen aus Darlehen an Unternehmen und Haushalte	0,00	0,00	0,00
3325	Einzahlungen aus Vorschüssen und Anzahlungen	0,00	0,00	0,00
<b>333</b>	<b>Einzahlungen aus Kapitaltransfers</b>	<b>0,00</b>	<b>0,00</b>	<b>0,00</b>
3331	Kapitaltransferzahlungen von Trägern des öffentlichen Rechts	0,00	0,00	0,00
3332	Kapitaltransferzahlungen von Beteiligungen	0,00	0,00	0,00
3333	Kapitaltransferzahlungen von Unternehmen	0,00	0,00	0,00
3334	Kapitaltransferzahlungen von Haushalten und Organisationen ohne Erwerbscharakter	0,00	0,00	0,00
3335	Kapitaltransferzahlungen vom Ausland	0,00	0,00	0,00
<b>33</b>	<b>Summe Einzahlungen investive Gebarung</b>	<b>0,00</b>	<b>0,00</b>	<b>0,00</b>

**Gesundheit (Gruppe 5)**

MVAG	Mittelverwendungs- und aufbringungsgruppen (1. und 2. Ebene)	VA 2026	VA 2025	RA 2024
<b>341</b>	<b>Auszahlungen aus der Investitionstätigkeit</b>	<b>0,00</b>	<b>0,00</b>	<b>0,00</b>
3411	Auszahlungen für den Erwerb von immateriellem Vermögen	0,00	0,00	0,00
3412	Auszahlungen für den Erwerb von Grundstücken und Grundstückseinrichtungen	0,00	0,00	0,00
3413	Auszahlungen für den Erwerb von Gebäuden und Bauten	0,00	0,00	0,00
3414	Auszahlungen für den Erwerb von technischen Anlagen, Fahrzeugen und Maschinen	0,00	0,00	0,00
3415	Auszahlungen für den Erwerb von Amts-, Betriebs- und Geschäftsausstattung	0,00	0,00	0,00
3416	Auszahlungen für den Erwerb von Kulturgütern	0,00	0,00	0,00
3417	Auszahlungen für den Erwerb von Beteiligungen	0,00	0,00	0,00
3418	Auszahlungen für den Erwerb von kofinanzierten Schutzbauten	0,00	0,00	0,00
<b>342</b>	<b>Auszahlungen aus der Gewährung von Darlehen sowie gewährten Vorschüssen</b>	<b>0,00</b>	<b>0,00</b>	<b>0,00</b>
3421	Auszahlungen von Darlehen an Träger des öffentlichen Rechts	0,00	0,00	0,00
3422	Auszahlungen von Darlehen an Beteiligungen	0,00	0,00	0,00
3423	Auszahlungen von Darlehen an Unternehmen und Haushalte	0,00	0,00	0,00
3425	Auszahlungen von Vorschüssen und Anzahlungen	0,00	0,00	0,00
<b>343</b>	<b>Auszahlungen aus Kapitaltransfers</b>	<b>0,00</b>	<b>0,00</b>	<b>0,00</b>
3431	Kapitaltransferzahlungen an Träger des öffentlichen Rechts	0,00	0,00	0,00
3432	Kapitaltransferzahlungen an Beteiligungen	0,00	0,00	0,00
3433	Kapitaltransferzahlungen an Unternehmen (Finanzunternehmen)	0,00	0,00	0,00
3434	Kapitaltransferzahlungen an Haushalte und Organisationen ohne Erwerbscharakter	0,00	0,00	0,00
3435	Kapitaltransferzahlungen an das Ausland	0,00	0,00	0,00
<b>34</b>	<b>Summe Auszahlungen investive Gebarung</b>	<b>0,00</b>	<b>0,00</b>	<b>0,00</b>
<b>SA2</b>	<b>Saldo (2) Geldfluss aus der investiven Gebarung (33 – 34)</b>	<b>0,00</b>	<b>0,00</b>	<b>0,00</b>
<b>SA3</b>	<b>Saldo (3) Nettofinanzierungssaldo (Saldo 1 + Saldo 2)</b>	<b>-1 431 600,00</b>	<b>-1 367 700,00</b>	<b>-1 282 622,77</b>
<b>351</b>	<b>Einzahlungen aus der Aufnahme von Finanzschulden</b>	<b>0,00</b>	<b>0,00</b>	<b>0,00</b>
3511	Einzahlungen aus empfangenen Darlehen von öffentlichen Körperschaften und Rechtsträgern	0,00	0,00	0,00
3512	Einzahlungen aus empfangenen Darlehen von Beteiligungen	0,00	0,00	0,00
3513	Einzahlungen aus empfangenen Darlehen von Unternehmen und privaten Haushalten	0,00	0,00	0,00
3514	Einzahlungen aus Finanzschulden (Finanzunternehmen)	0,00	0,00	0,00
3515	Einzahlungen aus Aufnahmen von Leasingverbindlichkeiten	0,00	0,00	0,00
<b>353</b>	<b>Einzahlungen infolge eines Kapitaltausches bei derivativen Finanzinstrumenten mit Grundgeschäft</b>	<b>0,00</b>	<b>0,00</b>	<b>0,00</b>
3530	Einzahlungen infolge eines Kapitaltausches bei derivativen Finanzinstrumenten mit Grundgeschäft	0,00	0,00	0,00
<b>355</b>	<b>Einzahlungen aus dem Abgang von Finanzinstrumenten</b>	<b>0,00</b>	<b>0,00</b>	<b>0,00</b>

**Gesundheit (Gruppe 5)**

MVAG	Mittelverwendungs- und aufbringungsgruppen (1. und 2. Ebene)	VA 2026	VA 2025	RA 2024
3550	Einzahlungen aus dem Abgang von Finanzinstrumenten	0,00	0,00	0,00
<b>35</b>	<b>Summe Einzahlungen aus der Finanzierungstätigkeit</b>	<b>0,00</b>	<b>0,00</b>	<b>0,00</b>
<b>361</b>	<b>Auszahlungen aus der Tilgung von Finanzschulden</b>	<b>0,00</b>	<b>0,00</b>	<b>0,00</b>
3611	Auszahlungen aus empfangenen Darlehen von öffentlichen Körperschaften und Rechtsträgern	0,00	0,00	0,00
3612	Auszahlungen aus empfangenen Darlehen von Beteiligungen	0,00	0,00	0,00
3613	Auszahlungen aus empfangenen Darlehen von Unternehmen und privaten Haushalten	0,00	0,00	0,00
3614	Auszahlungen aus Finanzschulden	0,00	0,00	0,00
3615	Auszahlungen aus Rückzahlungen von Leasingverbindlichkeiten	0,00	0,00	0,00
<b>363</b>	<b>Auszahlungen infolge eines Kapitaltausches bei derivativen Finanzinstrumenten mit Grundgeschäft</b>	<b>0,00</b>	<b>0,00</b>	<b>0,00</b>
3630	Auszahlungen infolge eines Kapitaltausches bei derivativen Finanzinstrumenten mit Grundgeschäft	0,00	0,00	0,00
<b>365</b>	<b>Auszahlungen für den Erwerb von Finanzinstrumenten</b>	<b>0,00</b>	<b>0,00</b>	<b>0,00</b>
3650	Auszahlungen für den Erwerb von Finanzinstrumenten	0,00	0,00	0,00
<b>36</b>	<b>Summe Auszahlungen aus der Finanzierungstätigkeit</b>	<b>0,00</b>	<b>0,00</b>	<b>0,00</b>
<b>SA4</b>	<b>Saldo (4) Geldfluss aus der Finanzierungstätigkeit (35 – 36)</b>	<b>0,00</b>	<b>0,00</b>	<b>0,00</b>
<b>SA5</b>	<b>Saldo (5) Geldfluss aus der voranschlagswirksamen Gebarung (Saldo 3 + Saldo 4)</b>	<b>-1 431 600,00</b>	<b>-1 367 700,00</b>	<b>-1 282 622,77</b>



## Straßen- und Wasserbau, Verkehr (Gruppe 6)

MVAG	Mittelverwendungs- und aufbringungsgruppen (1. und 2. Ebene)	VA 2026	VA 2025	RA 2024
<b>311</b>	<b>Einzahlungen aus operativer Verwaltungstätigkeit</b>	<b>700,00</b>	<b>200,00</b>	<b>1 286,76</b>
3111	Einzahlungen aus eigenen Abgaben	0,00	0,00	0,00
3112	Einzahlungen aus Ertragsanteilen	0,00	0,00	0,00
3113	Einzahlungen aus Gebühren	0,00	0,00	0,00
3114	Einzahlungen aus Leistungen	0,00	0,00	646,01
3115	Einzahlungen aus Besitz und wirtschaftlicher Tätigkeit	200,00	0,00	149,46
3116	Einzahlungen aus Veräußerung von geringwertigen Wirtschaftsgütern (GWG) und sonstige Einzahlungen	500,00	200,00	491,29
<b>312</b>	<b>Einzahlungen aus Transfers</b>	<b>13 500,00</b>	<b>14 000,00</b>	<b>14 152,48</b>
3121	Transferzahlungen von Trägern des öffentlichen Rechts	6 500,00	5 000,00	7 421,32
3122	Transferzahlungen von Beteiligungen	0,00	0,00	0,00
3123	Transferzahlungen von Unternehmen (inkl. Finanzunternehmen)	0,00	0,00	0,00
3124	Transferzahlungen von Haushalten und Organisationen ohne Erwerbscharakter	7 000,00	9 000,00	6 731,16
3125	Transferzahlungen vom Ausland	0,00	0,00	0,00
3126	Investitions- und Tilgungszuschüsse zwischen Unternehmungen und Betrieben der Gebietskörperschaft und der Gebietskörperschaft	0,00	0,00	0,00
<b>313</b>	<b>Einzahlungen aus Finanzerträgen</b>	<b>0,00</b>	<b>0,00</b>	<b>0,00</b>
3131	Einzahlungen aus Zinserträgen	0,00	0,00	0,00
3132	Einzahlungen aus Zinsen aus derivativen Finanzinstrumenten mit und ohne Grundgeschäft	0,00	0,00	0,00
3133	Einzahlungen aus Gewinnentnahmen von marktbestimmten Betrieben	0,00	0,00	0,00
3134	Sonstige Einzahlungen aus Finanzerträgen	0,00	0,00	0,00
3135	Einzahlungen aus Dividenden/Gewinnausschüttungen	0,00	0,00	0,00
<b>31</b>	<b>Summe Einzahlungen operative Gebarung</b>	<b>14 200,00</b>	<b>14 200,00</b>	<b>15 439,24</b>
<b>321</b>	<b>Auszahlungen aus Personalaufwand</b>	<b>0,00</b>	<b>0,00</b>	<b>0,00</b>
3211	Auszahlungen für Personalaufwand (Bezüge, Nebengebühren, und Mehrleistungsvergütungen)	0,00	0,00	0,00
3212	Auszahlungen für gesetzliche und freiwillige Sozialaufwendungen	0,00	0,00	0,00
3213	Auszahlungen aus sonstigem Personalaufwand	0,00	0,00	0,00
<b>322</b>	<b>Auszahlungen aus Sachaufwand</b>	<b>111 100,00</b>	<b>121 600,00</b>	<b>128 880,20</b>
3221	Auszahlungen für Gebrauchs- und Verbrauchsgüter, Handelswaren	500,00	200,00	493,54
3222	Auszahlungen für Verwaltungs- und Betriebsaufwand	1 800,00	3 400,00	1 738,08
3223	Auszahlungen für Leasing- und Mietaufwand	30 700,00	27 400,00	29 303,80
3224	Auszahlungen für Instandhaltung	73 000,00	82 000,00	93 321,69
3225	Sonstige Auszahlungen aus Sachaufwand	5 100,00	8 600,00	4 023,09
3226	Auszahlungen aus der Inanspruchnahme von Haftungen	0,00	0,00	0,00
<b>323</b>	<b>Auszahlungen aus Transfers</b>	<b>1 400,00</b>	<b>1 300,00</b>	<b>1 342,61</b>
3231	Transferzahlungen an Träger des öffentlichen Rechts	1 400,00	1 300,00	1 342,61

**Straßen- und Wasserbau, Verkehr (Gruppe 6)**

MVAG	Mittelverwendungs- und aufbringungsgruppen (1. und 2. Ebene)	VA 2026	VA 2025	RA 2024
3232	Transferzahlungen an Beteiligungen	0,00	0,00	0,00
3233	Transferzahlungen an Unternehmen (inkl. Finanzunternehmen)	0,00	0,00	0,00
3234	Transferzahlungen an Haushalte und Organisationen ohne Erwerbscharakter	0,00	0,00	0,00
3235	Transferzahlungen an das Ausland	0,00	0,00	0,00
3236	Investitions- und Tilgungszuschüsse zwischen Unternehmungen und Betrieben der Gebietskörperschaft und der Gebietskörperschaft	0,00	0,00	0,00
<b>324</b>	<b>Auszahlungen aus Finanzaufwand</b>	<b>53 700,00</b>	<b>82 300,00</b>	<b>115 575,90</b>
3241	Auszahlungen für Zinsen	53 700,00	82 300,00	115 575,90
3242	Auszahlungen für Zinsen aus derivativen Finanzinstrumenten mit und ohne Grundgeschäft	0,00	0,00	0,00
3243	Auszahlungen aus Gewinnentnahmen von marktbestimmten Betrieben	0,00	0,00	0,00
3244	Sonstige Auszahlungen aus Finanzaufwendungen	0,00	0,00	0,00
<b>32</b>	<b>Summe Auszahlungen operative Gebarung</b>	<b>166 200,00</b>	<b>205 200,00</b>	<b>245 798,71</b>
<b>SA1</b>	<b>Saldo (1) Geldfluss aus der operativen Gebarung (31 – 32)</b>	<b>-152 000,00</b>	<b>-191 000,00</b>	<b>-230 359,47</b>
<b>331</b>	<b>Einzahlungen aus der Investitionstätigkeit</b>	<b>0,00</b>	<b>0,00</b>	<b>0,00</b>
3311	Einzahlungen aus der Veräußerung von immateriellem Vermögen	0,00	0,00	0,00
3312	Einzahlungen aus der Veräußerung von Grundstücken und Grundstückeinrichtungen	0,00	0,00	0,00
3313	Einzahlungen aus der Veräußerung von Gebäuden und Bauten	0,00	0,00	0,00
3314	Einzahlungen aus der Veräußerung von technischen Anlagen, Fahrzeugen und Maschinen	0,00	0,00	0,00
3315	Einzahlungen aus der Veräußerung von Amts-, Betriebs- und Geschäftsausstattung	0,00	0,00	0,00
3316	Einzahlungen aus der Veräußerung von Kulturgütern	0,00	0,00	0,00
3317	Einzahlungen aus der Veräußerung von Beteiligungen	0,00	0,00	0,00
3318	Einzahlungen aus der Veräußerung von kofinanzierten Schutzbauten	0,00	0,00	0,00
<b>332</b>	<b>Einzahlungen aus der Rückzahlung von Darlehen sowie gewährten Vorschüssen</b>	<b>0,00</b>	<b>0,00</b>	<b>0,00</b>
3321	Einzahlungen aus Darlehen an Träger des öffentlichen Rechts	0,00	0,00	0,00
3322	Einzahlungen aus Darlehen an Beteiligungen	0,00	0,00	0,00
3323	Einzahlungen aus Darlehen an Unternehmen und Haushalte	0,00	0,00	0,00
3325	Einzahlungen aus Vorschüssen und Anzahlungen	0,00	0,00	0,00
<b>333</b>	<b>Einzahlungen aus Kapitaltransfers</b>	<b>82 700,00</b>	<b>256 500,00</b>	<b>54 300,00</b>
3331	Kapitaltransferzahlungen von Trägern des öffentlichen Rechts	82 700,00	256 500,00	54 300,00
3332	Kapitaltransferzahlungen von Beteiligungen	0,00	0,00	0,00
3333	Kapitaltransferzahlungen von Unternehmen	0,00	0,00	0,00
3334	Kapitaltransferzahlungen von Haushalten und Organisationen ohne Erwerbscharakter	0,00	0,00	0,00
3335	Kapitaltransferzahlungen vom Ausland	0,00	0,00	0,00
<b>33</b>	<b>Summe Einzahlungen investive Gebarung</b>	<b>82 700,00</b>	<b>256 500,00</b>	<b>54 300,00</b>

## Straßen- und Wasserbau, Verkehr (Gruppe 6)

MVAG	Mittelverwendungs- und aufbringungsgruppen (1. und 2. Ebene)	VA 2026	VA 2025	RA 2024
<b>341</b>	<b>Auszahlungen aus der Investitionstätigkeit</b>	<b>618 600,00</b>	<b>480 000,00</b>	<b>391 223,96</b>
3411	Auszahlungen für den Erwerb von immateriellem Vermögen	0,00	0,00	0,00
3412	Auszahlungen für den Erwerb von Grundstücken und Grundstückseinrichtungen	618 600,00	480 000,00	381 389,89
3413	Auszahlungen für den Erwerb von Gebäuden und Bauten	0,00	0,00	9 834,07
3414	Auszahlungen für den Erwerb von technischen Anlagen, Fahrzeugen und Maschinen	0,00	0,00	0,00
3415	Auszahlungen für den Erwerb von Amts-, Betriebs- und Geschäftsausstattung	0,00	0,00	0,00
3416	Auszahlungen für den Erwerb von Kulturgütern	0,00	0,00	0,00
3417	Auszahlungen für den Erwerb von Beteiligungen	0,00	0,00	0,00
3418	Auszahlungen für den Erwerb von kofinanzierten Schutzbauten	0,00	0,00	0,00
<b>342</b>	<b>Auszahlungen aus der Gewährung von Darlehen sowie gewährten Vorschüssen</b>	<b>0,00</b>	<b>0,00</b>	<b>0,00</b>
3421	Auszahlungen von Darlehen an Träger des öffentlichen Rechts	0,00	0,00	0,00
3422	Auszahlungen von Darlehen an Beteiligungen	0,00	0,00	0,00
3423	Auszahlungen von Darlehen an Unternehmen und Haushalte	0,00	0,00	0,00
3425	Auszahlungen von Vorschüssen und Anzahlungen	0,00	0,00	0,00
<b>343</b>	<b>Auszahlungen aus Kapitaltransfers</b>	<b>0,00</b>	<b>0,00</b>	<b>0,00</b>
3431	Kapitaltransferzahlungen an Träger des öffentlichen Rechts	0,00	0,00	0,00
3432	Kapitaltransferzahlungen an Beteiligungen	0,00	0,00	0,00
3433	Kapitaltransferzahlungen an Unternehmen (Finanzunternehmen)	0,00	0,00	0,00
3434	Kapitaltransferzahlungen an Haushalte und Organisationen ohne Erwerbscharakter	0,00	0,00	0,00
3435	Kapitaltransferzahlungen an das Ausland	0,00	0,00	0,00
<b>34</b>	<b>Summe Auszahlungen investive Gebarung</b>	<b>618 600,00</b>	<b>480 000,00</b>	<b>391 223,96</b>
<b>SA2</b>	<b>Saldo (2) Geldfluss aus der investiven Gebarung (33 – 34)</b>	<b>-535 900,00</b>	<b>-223 500,00</b>	<b>-336 923,96</b>
<b>SA3</b>	<b>Saldo (3) Nettofinanzierungssaldo (Saldo 1 + Saldo 2)</b>	<b>-687 900,00</b>	<b>-414 500,00</b>	<b>-567 283,43</b>
<b>351</b>	<b>Einzahlungen aus der Aufnahme von Finanzschulden</b>	<b>530 000,00</b>	<b>284 200,00</b>	<b>0,00</b>
3511	Einzahlungen aus empfangenen Darlehen von öffentlichen Körperschaften und Rechtsträgern	0,00	0,00	0,00
3512	Einzahlungen aus empfangenen Darlehen von Beteiligungen	0,00	0,00	0,00
3513	Einzahlungen aus empfangenen Darlehen von Unternehmen und privaten Haushalten	0,00	0,00	0,00
3514	Einzahlungen aus Finanzschulden (Finanzunternehmen)	530 000,00	284 200,00	0,00
3515	Einzahlungen aus Aufnahmen von Leasingverbindlichkeiten	0,00	0,00	0,00
<b>353</b>	<b>Einzahlungen infolge eines Kapitaltausches bei derivativen Finanzinstrumenten mit Grundgeschäft</b>	<b>0,00</b>	<b>0,00</b>	<b>0,00</b>
3530	Einzahlungen infolge eines Kapitaltausches bei derivativen Finanzinstrumenten mit Grundgeschäft	0,00	0,00	0,00
<b>355</b>	<b>Einzahlungen aus dem Abgang von Finanzinstrumenten</b>	<b>0,00</b>	<b>0,00</b>	<b>0,00</b>

**Straßen- und Wasserbau, Verkehr (Gruppe 6)**

<b>MVAG</b>	<b>Mittelverwendungs- und aufbringungsgruppen (1. und 2. Ebene)</b>	<b>VA 2026</b>	<b>VA 2025</b>	<b>RA 2024</b>
3550	Einzahlungen aus dem Abgang von Finanzinstrumenten	0,00	0,00	0,00
<b>35</b>	<b>Summe Einzahlungen aus der Finanzierungstätigkeit</b>	<b>530 000,00</b>	<b>284 200,00</b>	<b>0,00</b>
<b>361</b>	<b>Auszahlungen aus der Tilgung von Finanzschulden</b>	<b>325 700,00</b>	<b>310 800,00</b>	<b>350 371,87</b>
3611	Auszahlungen aus empfangenen Darlehen von öffentlichen Körperschaften und Rechtsträgern	0,00	0,00	0,00
3612	Auszahlungen aus empfangenen Darlehen von Beteiligungen	0,00	0,00	0,00
3613	Auszahlungen aus empfangenen Darlehen von Unternehmen und privaten Haushalten	0,00	0,00	0,00
3614	Auszahlungen aus Finanzschulden	325 700,00	310 800,00	350 371,87
3615	Auszahlungen aus Rückzahlungen von Leasingverbindlichkeiten	0,00	0,00	0,00
<b>363</b>	<b>Auszahlungen infolge eines Kapitaltausches bei derivativen Finanzinstrumenten mit Grundgeschäft</b>	<b>0,00</b>	<b>0,00</b>	<b>0,00</b>
3630	Auszahlungen infolge eines Kapitaltausches bei derivativen Finanzinstrumenten mit Grundgeschäft	0,00	0,00	0,00
<b>365</b>	<b>Auszahlungen für den Erwerb von Finanzinstrumenten</b>	<b>0,00</b>	<b>0,00</b>	<b>0,00</b>
3650	Auszahlungen für den Erwerb von Finanzinstrumenten	0,00	0,00	0,00
<b>36</b>	<b>Summe Auszahlungen aus der Finanzierungstätigkeit</b>	<b>325 700,00</b>	<b>310 800,00</b>	<b>350 371,87</b>
<b>SA4</b>	<b>Saldo (4) Geldfluss aus der Finanzierungstätigkeit (35 – 36)</b>	<b>204 300,00</b>	<b>-26 600,00</b>	<b>-350 371,87</b>
<b>SA5</b>	<b>Saldo (5) Geldfluss aus der voranschlagswirksamen Gebarung (Saldo 3 + Saldo 4)</b>	<b>-483 600,00</b>	<b>-441 100,00</b>	<b>-917 655,30</b>

**Wirtschaftsförderung (Gruppe 7)**

<b>MVAG</b>	<b>Mittelverwendungs- und aufbringungsgruppen (1. und 2. Ebene)</b>	<b>VA 2026</b>	<b>VA 2025</b>	<b>RA 2024</b>
<b>311</b>	<b>Einzahlungen aus operativer Verwaltungstätigkeit</b>	<b>9 000,00</b>	<b>6 000,00</b>	<b>9 939,33</b>
3111	Einzahlungen aus eigenen Abgaben	0,00	0,00	0,00
3112	Einzahlungen aus Ertragsanteilen	0,00	0,00	0,00
3113	Einzahlungen aus Gebühren	0,00	0,00	0,00
3114	Einzahlungen aus Leistungen	8 000,00	6 000,00	9 889,33
3115	Einzahlungen aus Besitz und wirtschaftlicher Tätigkeit	0,00	0,00	0,00
3116	Einzahlungen aus Veräußerung von geringwertigen Wirtschaftsgütern (GWG) und sonstige Einzahlungen	1 000,00	0,00	50,00
<b>312</b>	<b>Einzahlungen aus Transfers</b>	<b>8 000,00</b>	<b>10 000,00</b>	<b>8 750,00</b>
3121	Transferzahlungen von Trägern des öffentlichen Rechts	8 000,00	10 000,00	8 750,00
3122	Transferzahlungen von Beteiligungen	0,00	0,00	0,00
3123	Transferzahlungen von Unternehmen (inkl. Finanzunternehmen)	0,00	0,00	0,00
3124	Transferzahlungen von Haushalten und Organisationen ohne Erwerbscharakter	0,00	0,00	0,00
3125	Transferzahlungen vom Ausland	0,00	0,00	0,00
3126	Investitions- und Tilgungszuschüsse zwischen Unternehmungen und Betrieben der Gebietskörperschaft und der Gebietskörperschaft	0,00	0,00	0,00
<b>313</b>	<b>Einzahlungen aus Finanzerträgen</b>	<b>0,00</b>	<b>0,00</b>	<b>0,00</b>
3131	Einzahlungen aus Zinserträgen	0,00	0,00	0,00
3132	Einzahlungen aus Zinsen aus derivativen Finanzinstrumenten mit und ohne Grundgeschäft	0,00	0,00	0,00
3133	Einzahlungen aus Gewinnentnahmen von marktbestimmten Betrieben	0,00	0,00	0,00
3134	Sonstige Einzahlungen aus Finanzerträgen	0,00	0,00	0,00
3135	Einzahlungen aus Dividenden/Gewinnausschüttungen	0,00	0,00	0,00
<b>31</b>	<b>Summe Einzahlungen operative Gebarung</b>	<b>17 000,00</b>	<b>16 000,00</b>	<b>18 689,33</b>
<b>321</b>	<b>Auszahlungen aus Personalaufwand</b>	<b>0,00</b>	<b>0,00</b>	<b>0,00</b>
3211	Auszahlungen für Personalaufwand (Bezüge, Nebengebühren, und Mehrleistungsvergütungen)	0,00	0,00	0,00
3212	Auszahlungen für gesetzliche und freiwillige Sozialaufwendungen	0,00	0,00	0,00
3213	Auszahlungen aus sonstigem Personalaufwand	0,00	0,00	0,00
<b>322</b>	<b>Auszahlungen aus Sachaufwand</b>	<b>13 500,00</b>	<b>19 000,00</b>	<b>38 995,70</b>
3221	Auszahlungen für Gebrauchs- und Verbrauchsgüter, Handelswaren	500,00	500,00	0,00
3222	Auszahlungen für Verwaltungs- und Betriebsaufwand	1 600,00	1 700,00	1 324,67
3223	Auszahlungen für Leasing- und Mietaufwand	0,00	0,00	0,00
3224	Auszahlungen für Instandhaltung	4 500,00	4 200,00	18 247,43
3225	Sonstige Auszahlungen aus Sachaufwand	6 900,00	12 600,00	19 423,60
3226	Auszahlungen aus der Inanspruchnahme von Haftungen	0,00	0,00	0,00
<b>323</b>	<b>Auszahlungen aus Transfers</b>	<b>33 600,00</b>	<b>32 200,00</b>	<b>33 017,76</b>
3231	Transferzahlungen an Träger des öffentlichen Rechts	22 600,00	20 900,00	20 287,48

**Wirtschaftsförderung (Gruppe 7)**

MVAG	Mittelverwendungs- und aufbringungsgruppen (1. und 2. Ebene)	VA 2026	VA 2025	RA 2024
3232	Transferzahlungen an Beteiligungen	0,00	0,00	0,00
3233	Transferzahlungen an Unternehmen (inkl. Finanzunternehmen)	11 000,00	11 300,00	12 730,28
3234	Transferzahlungen an Haushalte und Organisationen ohne Erwerbscharakter	0,00	0,00	0,00
3235	Transferzahlungen an das Ausland	0,00	0,00	0,00
3236	Investitions- und Tilgungszuschüsse zwischen Unternehmungen und Betrieben der Gebietskörperschaft und der Gebietskörperschaft	0,00	0,00	0,00
<b>324</b>	<b>Auszahlungen aus Finanzaufwand</b>	<b>1 500,00</b>	<b>3 100,00</b>	<b>5 258,86</b>
3241	Auszahlungen für Zinsen	1 500,00	3 100,00	5 258,86
3242	Auszahlungen für Zinsen aus derivativen Finanzinstrumenten mit und ohne Grundgeschäft	0,00	0,00	0,00
3243	Auszahlungen aus Gewinnentnahmen von marktbestimmten Betrieben	0,00	0,00	0,00
3244	Sonstige Auszahlungen aus Finanzaufwendungen	0,00	0,00	0,00
<b>32</b>	<b>Summe Auszahlungen operative Gebarung</b>	<b>48 600,00</b>	<b>54 300,00</b>	<b>77 272,32</b>
<b>SA1</b>	<b>Saldo (1) Geldfluss aus der operativen Gebarung (31 – 32)</b>	<b>-31 600,00</b>	<b>-38 300,00</b>	<b>-58 582,99</b>
<b>331</b>	<b>Einzahlungen aus der Investitionstätigkeit</b>	<b>0,00</b>	<b>0,00</b>	<b>0,00</b>
3311	Einzahlungen aus der Veräußerung von immateriellem Vermögen	0,00	0,00	0,00
3312	Einzahlungen aus der Veräußerung von Grundstücken und Grundstückeinrichtungen	0,00	0,00	0,00
3313	Einzahlungen aus der Veräußerung von Gebäuden und Bauten	0,00	0,00	0,00
3314	Einzahlungen aus der Veräußerung von technischen Anlagen, Fahrzeugen und Maschinen	0,00	0,00	0,00
3315	Einzahlungen aus der Veräußerung von Amts-, Betriebs- und Geschäftsausstattung	0,00	0,00	0,00
3316	Einzahlungen aus der Veräußerung von Kulturgütern	0,00	0,00	0,00
3317	Einzahlungen aus der Veräußerung von Beteiligungen	0,00	0,00	0,00
3318	Einzahlungen aus der Veräußerung von kofinanzierten Schutzbauten	0,00	0,00	0,00
<b>332</b>	<b>Einzahlungen aus der Rückzahlung von Darlehen sowie gewährten Vorschüssen</b>	<b>0,00</b>	<b>0,00</b>	<b>0,00</b>
3321	Einzahlungen aus Darlehen an Träger des öffentlichen Rechts	0,00	0,00	0,00
3322	Einzahlungen aus Darlehen an Beteiligungen	0,00	0,00	0,00
3323	Einzahlungen aus Darlehen an Unternehmen und Haushalte	0,00	0,00	0,00
3325	Einzahlungen aus Vorschüssen und Anzahlungen	0,00	0,00	0,00
<b>333</b>	<b>Einzahlungen aus Kapitaltransfers</b>	<b>8 000,00</b>	<b>10 000,00</b>	<b>8 750,00</b>
3331	Kapitaltransferzahlungen von Trägern des öffentlichen Rechts	8 000,00	10 000,00	8 750,00
3332	Kapitaltransferzahlungen von Beteiligungen	0,00	0,00	0,00
3333	Kapitaltransferzahlungen von Unternehmen	0,00	0,00	0,00
3334	Kapitaltransferzahlungen von Haushalten und Organisationen ohne Erwerbscharakter	0,00	0,00	0,00
3335	Kapitaltransferzahlungen vom Ausland	0,00	0,00	0,00
<b>33</b>	<b>Summe Einzahlungen investive Gebarung</b>	<b>8 000,00</b>	<b>10 000,00</b>	<b>8 750,00</b>

**Wirtschaftsförderung (Gruppe 7)**

<b>MVAG</b>	<b>Mittelverwendungs- und aufbringungsgruppen (1. und 2. Ebene)</b>	<b>VA 2026</b>	<b>VA 2025</b>	<b>RA 2024</b>
<b>341</b>	<b>Auszahlungen aus der Investitionstätigkeit</b>	<b>40 000,00</b>	<b>50 000,00</b>	<b>56 977,50</b>
3411	Auszahlungen für den Erwerb von immateriellem Vermögen	0,00	0,00	0,00
3412	Auszahlungen für den Erwerb von Grundstücken und Grundstückseinrichtungen	40 000,00	50 000,00	56 977,50
3413	Auszahlungen für den Erwerb von Gebäuden und Bauten	0,00	0,00	0,00
3414	Auszahlungen für den Erwerb von technischen Anlagen, Fahrzeugen und Maschinen	0,00	0,00	0,00
3415	Auszahlungen für den Erwerb von Amts-, Betriebs- und Geschäftsausstattung	0,00	0,00	0,00
3416	Auszahlungen für den Erwerb von Kulturgütern	0,00	0,00	0,00
3417	Auszahlungen für den Erwerb von Beteiligungen	0,00	0,00	0,00
3418	Auszahlungen für den Erwerb von kofinanzierten Schutzbauten	0,00	0,00	0,00
<b>342</b>	<b>Auszahlungen aus der Gewährung von Darlehen sowie gewährten Vorschüssen</b>	<b>0,00</b>	<b>0,00</b>	<b>0,00</b>
3421	Auszahlungen von Darlehen an Träger des öffentlichen Rechts	0,00	0,00	0,00
3422	Auszahlungen von Darlehen an Beteiligungen	0,00	0,00	0,00
3423	Auszahlungen von Darlehen an Unternehmen und Haushalte	0,00	0,00	0,00
3425	Auszahlungen von Vorschüssen und Anzahlungen	0,00	0,00	0,00
<b>343</b>	<b>Auszahlungen aus Kapitaltransfers</b>	<b>0,00</b>	<b>0,00</b>	<b>0,00</b>
3431	Kapitaltransferzahlungen an Träger des öffentlichen Rechts	0,00	0,00	0,00
3432	Kapitaltransferzahlungen an Beteiligungen	0,00	0,00	0,00
3433	Kapitaltransferzahlungen an Unternehmen (Finanzunternehmen)	0,00	0,00	0,00
3434	Kapitaltransferzahlungen an Haushalte und Organisationen ohne Erwerbscharakter	0,00	0,00	0,00
3435	Kapitaltransferzahlungen an das Ausland	0,00	0,00	0,00
<b>34</b>	<b>Summe Auszahlungen investive Gebarung</b>	<b>40 000,00</b>	<b>50 000,00</b>	<b>56 977,50</b>
<b>SA2</b>	<b>Saldo (2) Geldfluss aus der investiven Gebarung (33 – 34)</b>	<b>-32 000,00</b>	<b>-40 000,00</b>	<b>-48 227,50</b>
<b>SA3</b>	<b>Saldo (3) Nettofinanzierungssaldo (Saldo 1 + Saldo 2)</b>	<b>-63 600,00</b>	<b>-78 300,00</b>	<b>-106 810,49</b>
<b>351</b>	<b>Einzahlungen aus der Aufnahme von Finanzschulden</b>	<b>20 300,00</b>	<b>0,00</b>	<b>0,00</b>
3511	Einzahlungen aus empfangenen Darlehen von öffentlichen Körperschaften und Rechtsträgern	0,00	0,00	0,00
3512	Einzahlungen aus empfangenen Darlehen von Beteiligungen	0,00	0,00	0,00
3513	Einzahlungen aus empfangenen Darlehen von Unternehmen und privaten Haushalten	0,00	0,00	0,00
3514	Einzahlungen aus Finanzschulden (Finanzunternehmen)	20 300,00	0,00	0,00
3515	Einzahlungen aus Aufnahmen von Leasingverbindlichkeiten	0,00	0,00	0,00
<b>353</b>	<b>Einzahlungen infolge eines Kapitaltausches bei derivativen Finanzinstrumenten mit Grundgeschäft</b>	<b>0,00</b>	<b>0,00</b>	<b>0,00</b>
3530	Einzahlungen infolge eines Kapitaltausches bei derivativen Finanzinstrumenten mit Grundgeschäft	0,00	0,00	0,00
<b>355</b>	<b>Einzahlungen aus dem Abgang von Finanzinstrumenten</b>	<b>0,00</b>	<b>0,00</b>	<b>0,00</b>

**Wirtschaftsförderung (Gruppe 7)**

<b>MVAG</b>	<b>Mittelverwendungs- und aufbringungsgruppen (1. und 2. Ebene)</b>	<b>VA 2026</b>	<b>VA 2025</b>	<b>RA 2024</b>
3550	Einzahlungen aus dem Abgang von Finanzinstrumenten	0,00	0,00	0,00
<b>35</b>	<b>Summe Einzahlungen aus der Finanzierungstätigkeit</b>	<b>20 300,00</b>	<b>0,00</b>	<b>0,00</b>
<b>361</b>	<b>Auszahlungen aus der Tilgung von Finanzschulden</b>	<b>11 000,00</b>	<b>16 100,00</b>	<b>29 809,12</b>
3611	Auszahlungen aus empfangenen Darlehen von öffentlichen Körperschaften und Rechtsträgern	0,00	0,00	0,00
3612	Auszahlungen aus empfangenen Darlehen von Beteiligungen	0,00	0,00	0,00
3613	Auszahlungen aus empfangenen Darlehen von Unternehmen und privaten Haushalten	0,00	0,00	0,00
3614	Auszahlungen aus Finanzschulden	11 000,00	16 100,00	29 809,12
3615	Auszahlungen aus Rückzahlungen von Leasingverbindlichkeiten	0,00	0,00	0,00
<b>363</b>	<b>Auszahlungen infolge eines Kapitaltausches bei derivativen Finanzinstrumenten mit Grundgeschäft</b>	<b>0,00</b>	<b>0,00</b>	<b>0,00</b>
3630	Auszahlungen infolge eines Kapitaltausches bei derivativen Finanzinstrumenten mit Grundgeschäft	0,00	0,00	0,00
<b>365</b>	<b>Auszahlungen für den Erwerb von Finanzinstrumenten</b>	<b>0,00</b>	<b>0,00</b>	<b>0,00</b>
3650	Auszahlungen für den Erwerb von Finanzinstrumenten	0,00	0,00	0,00
<b>36</b>	<b>Summe Auszahlungen aus der Finanzierungstätigkeit</b>	<b>11 000,00</b>	<b>16 100,00</b>	<b>29 809,12</b>
<b>SA4</b>	<b>Saldo (4) Geldfluss aus der Finanzierungstätigkeit (35 – 36)</b>	<b>9 300,00</b>	<b>-16 100,00</b>	<b>-29 809,12</b>
<b>SA5</b>	<b>Saldo (5) Geldfluss aus der voranschlagswirksamen Gebarung (Saldo 3 + Saldo 4)</b>	<b>-54 300,00</b>	<b>-94 400,00</b>	<b>-136 619,61</b>



## Dienstleistungen (Gruppe 8)

MVAG	Mittelverwendungs- und aufbringungsgruppen (1. und 2. Ebene)	VA 2026	VA 2025	RA 2024
<b>311</b>	<b>Einzahlungen aus operativer Verwaltungstätigkeit</b>	<b>2 546 700,00</b>	<b>2 079 200,00</b>	<b>1 983 830,82</b>
3111	Einzahlungen aus eigenen Abgaben	0,00	18 200,00	2 838,11
3112	Einzahlungen aus Ertragsanteilen	0,00	0,00	0,00
3113	Einzahlungen aus Gebühren	2 089 500,00	1 578 900,00	1 506 309,15
3114	Einzahlungen aus Leistungen	331 700,00	358 600,00	371 898,10
3115	Einzahlungen aus Besitz und wirtschaftlicher Tätigkeit	95 500,00	83 500,00	83 950,84
3116	Einzahlungen aus Veräußerung von geringwertigen Wirtschaftsgütern (GWG) und sonstige Einzahlungen	30 000,00	40 000,00	18 834,62
<b>312</b>	<b>Einzahlungen aus Transfers</b>	<b>79 700,00</b>	<b>76 000,00</b>	<b>139 080,49</b>
3121	Transferzahlungen von Trägern des öffentlichen Rechts	79 700,00	76 000,00	139 080,49
3122	Transferzahlungen von Beteiligungen	0,00	0,00	0,00
3123	Transferzahlungen von Unternehmen (inkl. Finanzunternehmen)	0,00	0,00	0,00
3124	Transferzahlungen von Haushalten und Organisationen ohne Erwerbscharakter	0,00	0,00	0,00
3125	Transferzahlungen vom Ausland	0,00	0,00	0,00
3126	Investitions- und Tilgungszuschüsse zwischen Unternehmungen und Betrieben der Gebietskörperschaft und der Gebietskörperschaft	0,00	0,00	0,00
<b>313</b>	<b>Einzahlungen aus Finanzerträgen</b>	<b>0,00</b>	<b>0,00</b>	<b>0,00</b>
3131	Einzahlungen aus Zinserträgen	0,00	0,00	0,00
3132	Einzahlungen aus Zinsen aus derivativen Finanzinstrumenten mit und ohne Grundgeschäft	0,00	0,00	0,00
3133	Einzahlungen aus Gewinnentnahmen von marktbestimmten Betrieben	0,00	0,00	0,00
3134	Sonstige Einzahlungen aus Finanzerträgen	0,00	0,00	0,00
3135	Einzahlungen aus Dividenden/Gewinnausschüttungen	0,00	0,00	0,00
<b>31</b>	<b>Summe Einzahlungen operative Gebarung</b>	<b>2 626 400,00</b>	<b>2 155 200,00</b>	<b>2 122 911,31</b>
<b>321</b>	<b>Auszahlungen aus Personalaufwand</b>	<b>762 600,00</b>	<b>827 700,00</b>	<b>800 697,43</b>
3211	Auszahlungen für Personalaufwand (Bezüge, Nebengebühren, und Mehrleistungsvergütungen)	614 500,00	679 700,00	638 563,35
3212	Auszahlungen für gesetzliche und freiwillige Sozialaufwendungen	146 000,00	146 000,00	160 183,33
3213	Auszahlungen aus sonstigem Personalaufwand	2 100,00	2 000,00	1 950,75
<b>322</b>	<b>Auszahlungen aus Sachaufwand</b>	<b>1 307 400,00</b>	<b>1 295 700,00</b>	<b>1 300 201,58</b>
3221	Auszahlungen für Gebrauchs- und Verbrauchsgüter, Handelswaren	115 300,00	132 400,00	102 509,41
3222	Auszahlungen für Verwaltungs- und Betriebsaufwand	167 700,00	161 000,00	114 385,19
3223	Auszahlungen für Leasing- und Mietaufwand	129 000,00	118 000,00	118 178,43
3224	Auszahlungen für Instandhaltung	374 700,00	388 400,00	437 105,78
3225	Sonstige Auszahlungen aus Sachaufwand	520 700,00	495 900,00	528 022,77
3226	Auszahlungen aus der Inanspruchnahme von Haftungen	0,00	0,00	0,00
<b>323</b>	<b>Auszahlungen aus Transfers</b>	<b>422 600,00</b>	<b>380 200,00</b>	<b>488 340,64</b>
3231	Transferzahlungen an Träger des öffentlichen Rechts	421 600,00	380 200,00	487 510,64

**Dienstleistungen (Gruppe 8)**

MVAG	Mittelverwendungs- und aufbringungsgruppen (1. und 2. Ebene)	VA 2026	VA 2025	RA 2024
3232	Transferzahlungen an Beteiligungen	0,00	0,00	0,00
3233	Transferzahlungen an Unternehmen (inkl. Finanzunternehmen)	0,00	0,00	0,00
3234	Transferzahlungen an Haushalte und Organisationen ohne Erwerbscharakter	1 000,00	0,00	830,00
3235	Transferzahlungen an das Ausland	0,00	0,00	0,00
3236	Investitions- und Tilgungszuschüsse zwischen Unternehmungen und Betrieben der Gebietskörperschaft und der Gebietskörperschaft	0,00	0,00	0,00
<b>324</b>	<b>Auszahlungen aus Finanzaufwand</b>	<b>213 500,00</b>	<b>347 600,00</b>	<b>491 087,04</b>
3241	Auszahlungen für Zinsen	213 500,00	347 600,00	491 087,04
3242	Auszahlungen für Zinsen aus derivativen Finanzinstrumenten mit und ohne Grundgeschäft	0,00	0,00	0,00
3243	Auszahlungen aus Gewinnentnahmen von marktbestimmten Betrieben	0,00	0,00	0,00
3244	Sonstige Auszahlungen aus Finanzaufwendungen	0,00	0,00	0,00
<b>32</b>	<b>Summe Auszahlungen operative Gebarung</b>	<b>2 706 100,00</b>	<b>2 851 200,00</b>	<b>3 080 326,69</b>
<b>SA1</b>	<b>Saldo (1) Geldfluss aus der operativen Gebarung (31 – 32)</b>	<b>-79 700,00</b>	<b>-696 000,00</b>	<b>-957 415,38</b>
<b>331</b>	<b>Einzahlungen aus der Investitionstätigkeit</b>	<b>5 000,00</b>	<b>1 000,00</b>	<b>14 060,00</b>
3311	Einzahlungen aus der Veräußerung von immateriellem Vermögen	0,00	0,00	0,00
3312	Einzahlungen aus der Veräußerung von Grundstücken und Grundstückeinrichtungen	5 000,00	1 000,00	14 060,00
3313	Einzahlungen aus der Veräußerung von Gebäuden und Bauten	0,00	0,00	0,00
3314	Einzahlungen aus der Veräußerung von technischen Anlagen, Fahrzeugen und Maschinen	0,00	0,00	0,00
3315	Einzahlungen aus der Veräußerung von Amts-, Betriebs- und Geschäftsausstattung	0,00	0,00	0,00
3316	Einzahlungen aus der Veräußerung von Kulturgütern	0,00	0,00	0,00
3317	Einzahlungen aus der Veräußerung von Beteiligungen	0,00	0,00	0,00
3318	Einzahlungen aus der Veräußerung von kofinanzierten Schutzbauten	0,00	0,00	0,00
<b>332</b>	<b>Einzahlungen aus der Rückzahlung von Darlehen sowie gewährten Vorschüssen</b>	<b>0,00</b>	<b>0,00</b>	<b>0,00</b>
3321	Einzahlungen aus Darlehen an Träger des öffentlichen Rechts	0,00	0,00	0,00
3322	Einzahlungen aus Darlehen an Beteiligungen	0,00	0,00	0,00
3323	Einzahlungen aus Darlehen an Unternehmen und Haushalte	0,00	0,00	0,00
3325	Einzahlungen aus Vorschüssen und Anzahlungen	0,00	0,00	0,00
<b>333</b>	<b>Einzahlungen aus Kapitaltransfers</b>	<b>221 900,00</b>	<b>292 800,00</b>	<b>700 168,08</b>
3331	Kapitaltransferzahlungen von Trägern des öffentlichen Rechts	159 900,00	225 800,00	691 651,48
3332	Kapitaltransferzahlungen von Beteiligungen	0,00	0,00	0,00
3333	Kapitaltransferzahlungen von Unternehmen	0,00	0,00	0,00
3334	Kapitaltransferzahlungen von Haushalten und Organisationen ohne Erwerbscharakter	62 000,00	67 000,00	8 516,60
3335	Kapitaltransferzahlungen vom Ausland	0,00	0,00	0,00
<b>33</b>	<b>Summe Einzahlungen investive Gebarung</b>	<b>226 900,00</b>	<b>293 800,00</b>	<b>714 228,08</b>

## Dienstleistungen (Gruppe 8)

MVAG	Mittelverwendungs- und aufbringungsgruppen (1. und 2. Ebene)	VA 2026	VA 2025	RA 2024
<b>341</b>	<b>Auszahlungen aus der Investitionstätigkeit</b>	<b>107 100,00</b>	<b>300 200,00</b>	<b>1 321 852,87</b>
3411	Auszahlungen für den Erwerb von immateriellem Vermögen	0,00	0,00	0,00
3412	Auszahlungen für den Erwerb von Grundstücken und Grundstückseinrichtungen	100 000,00	300 000,00	1 321 852,87
3413	Auszahlungen für den Erwerb von Gebäuden und Bauten	0,00	0,00	0,00
3414	Auszahlungen für den Erwerb von technischen Anlagen, Fahrzeugen und Maschinen	0,00	0,00	0,00
3415	Auszahlungen für den Erwerb von Amts-, Betriebs- und Geschäftsausstattung	7 100,00	200,00	0,00
3416	Auszahlungen für den Erwerb von Kulturgütern	0,00	0,00	0,00
3417	Auszahlungen für den Erwerb von Beteiligungen	0,00	0,00	0,00
3418	Auszahlungen für den Erwerb von kofinanzierten Schutzbauten	0,00	0,00	0,00
<b>342</b>	<b>Auszahlungen aus der Gewährung von Darlehen sowie gewährten Vorschüssen</b>	<b>0,00</b>	<b>0,00</b>	<b>0,00</b>
3421	Auszahlungen von Darlehen an Träger des öffentlichen Rechts	0,00	0,00	0,00
3422	Auszahlungen von Darlehen an Beteiligungen	0,00	0,00	0,00
3423	Auszahlungen von Darlehen an Unternehmen und Haushalte	0,00	0,00	0,00
3425	Auszahlungen von Vorschüssen und Anzahlungen	0,00	0,00	0,00
<b>343</b>	<b>Auszahlungen aus Kapitaltransfers</b>	<b>0,00</b>	<b>0,00</b>	<b>0,00</b>
3431	Kapitaltransferzahlungen an Träger des öffentlichen Rechts	0,00	0,00	0,00
3432	Kapitaltransferzahlungen an Beteiligungen	0,00	0,00	0,00
3433	Kapitaltransferzahlungen an Unternehmen (Finanzunternehmen)	0,00	0,00	0,00
3434	Kapitaltransferzahlungen an Haushalte und Organisationen ohne Erwerbscharakter	0,00	0,00	0,00
3435	Kapitaltransferzahlungen an das Ausland	0,00	0,00	0,00
<b>34</b>	<b>Summe Auszahlungen investive Gebarung</b>	<b>107 100,00</b>	<b>300 200,00</b>	<b>1 321 852,87</b>
<b>SA2</b>	<b>Saldo (2) Geldfluss aus der investiven Gebarung (33 – 34)</b>	<b>119 800,00</b>	<b>-6 400,00</b>	<b>-607 624,79</b>
<b>SA3</b>	<b>Saldo (3) Nettofinanzierungssaldo (Saldo 1 + Saldo 2)</b>	<b>40 100,00</b>	<b>-702 400,00</b>	<b>-1 565 040,17</b>
<b>351</b>	<b>Einzahlungen aus der Aufnahme von Finanzschulden</b>	<b>217 600,00</b>	<b>290 000,00</b>	<b>360 940,07</b>
3511	Einzahlungen aus empfangenen Darlehen von öffentlichen Körperschaften und Rechtsträgern	0,00	0,00	0,00
3512	Einzahlungen aus empfangenen Darlehen von Beteiligungen	0,00	0,00	0,00
3513	Einzahlungen aus empfangenen Darlehen von Unternehmen und privaten Haushalten	0,00	0,00	0,00
3514	Einzahlungen aus Finanzschulden (Finanzunternehmen)	217 600,00	290 000,00	360 940,07
3515	Einzahlungen aus Aufnahmen von Leasingverbindlichkeiten	0,00	0,00	0,00
<b>353</b>	<b>Einzahlungen infolge eines Kapitaltausches bei derivativen Finanzinstrumenten mit Grundgeschäft</b>	<b>0,00</b>	<b>0,00</b>	<b>0,00</b>
3530	Einzahlungen infolge eines Kapitaltausches bei derivativen Finanzinstrumenten mit Grundgeschäft	0,00	0,00	0,00
<b>355</b>	<b>Einzahlungen aus dem Abgang von Finanzinstrumenten</b>	<b>0,00</b>	<b>0,00</b>	<b>0,00</b>

**Dienstleistungen (Gruppe 8)**

<b>MVAG</b>	<b>Mittelverwendungs- und aufbringungsgruppen (1. und 2. Ebene)</b>	<b>VA 2026</b>	<b>VA 2025</b>	<b>RA 2024</b>
3550	Einzahlungen aus dem Abgang von Finanzinstrumenten	0,00	0,00	0,00
<b>35</b>	<b>Summe Einzahlungen aus der Finanzierungstätigkeit</b>	<b>217 600,00</b>	<b>290 000,00</b>	<b>360 940,07</b>
<b>361</b>	<b>Auszahlungen aus der Tilgung von Finanzschulden</b>	<b>856 700,00</b>	<b>791 900,00</b>	<b>958 832,51</b>
3611	Auszahlungen aus empfangenen Darlehen von öffentlichen Körperschaften und Rechtsträgern	3 400,00	4 200,00	4 190,71
3612	Auszahlungen aus empfangenen Darlehen von Beteiligungen	0,00	0,00	0,00
3613	Auszahlungen aus empfangenen Darlehen von Unternehmen und privaten Haushalten	0,00	0,00	0,00
3614	Auszahlungen aus Finanzschulden	815 800,00	750 200,00	919 057,93
3615	Auszahlungen aus Rückzahlungen von Leasingverbindlichkeiten	37 500,00	37 500,00	35 583,87
<b>363</b>	<b>Auszahlungen infolge eines Kapitaltausches bei derivativen Finanzinstrumenten mit Grundgeschäft</b>	<b>0,00</b>	<b>0,00</b>	<b>0,00</b>
3630	Auszahlungen infolge eines Kapitaltausches bei derivativen Finanzinstrumenten mit Grundgeschäft	0,00	0,00	0,00
<b>365</b>	<b>Auszahlungen für den Erwerb von Finanzinstrumenten</b>	<b>0,00</b>	<b>0,00</b>	<b>0,00</b>
3650	Auszahlungen für den Erwerb von Finanzinstrumenten	0,00	0,00	0,00
<b>36</b>	<b>Summe Auszahlungen aus der Finanzierungstätigkeit</b>	<b>856 700,00</b>	<b>791 900,00</b>	<b>958 832,51</b>
<b>SA4</b>	<b>Saldo (4) Geldfluss aus der Finanzierungstätigkeit (35 – 36)</b>	<b>-639 100,00</b>	<b>-501 900,00</b>	<b>-597 892,44</b>
<b>SA5</b>	<b>Saldo (5) Geldfluss aus der voranschlagswirksamen Gebarung (Saldo 3 + Saldo 4)</b>	<b>-599 000,00</b>	<b>-1 204 300,00</b>	<b>-2 162 932,61</b>

## Finanzwirtschaft (Gruppe 9)

MVAG	Mittelverwendungs- und aufbringungsgruppen (1. und 2. Ebene)	VA 2026	VA 2025	RA 2024
<b>311</b>	<b>Einzahlungen aus operativer Verwaltungstätigkeit</b>	<b>6 653 600,00</b>	<b>6 325 000,00</b>	<b>6 407 112,37</b>
3111	Einzahlungen aus eigenen Abgaben	2 763 600,00	2 606 900,00	2 662 964,90
3112	Einzahlungen aus Ertragsanteilen	3 890 000,00	3 717 000,00	3 743 967,92
3113	Einzahlungen aus Gebühren	0,00	0,00	0,00
3114	Einzahlungen aus Leistungen	0,00	1 100,00	43,41
3115	Einzahlungen aus Besitz und wirtschaftlicher Tätigkeit	0,00	0,00	0,00
3116	Einzahlungen aus Veräußerung von geringwertigen Wirtschaftsgütern (GWG) und sonstige Einzahlungen	0,00	0,00	136,14
<b>312</b>	<b>Einzahlungen aus Transfers</b>	<b>1 265 200,00</b>	<b>2 102 500,00</b>	<b>1 922 825,60</b>
3121	Transferzahlungen von Trägern des öffentlichen Rechts	1 265 200,00	2 102 500,00	1 922 825,60
3122	Transferzahlungen von Beteiligungen	0,00	0,00	0,00
3123	Transferzahlungen von Unternehmen (inkl. Finanzunternehmen)	0,00	0,00	0,00
3124	Transferzahlungen von Haushalten und Organisationen ohne Erwerbscharakter	0,00	0,00	0,00
3125	Transferzahlungen vom Ausland	0,00	0,00	0,00
3126	Investitions- und Tilgungszuschüsse zwischen Unternehmungen und Betrieben der Gebietskörperschaft und der Gebietskörperschaft	0,00	0,00	0,00
<b>313</b>	<b>Einzahlungen aus Finanzerträgen</b>	<b>0,00</b>	<b>0,00</b>	<b>1,49</b>
3131	Einzahlungen aus Zinserträgen	0,00	0,00	1,49
3132	Einzahlungen aus Zinsen aus derivativen Finanzinstrumenten mit und ohne Grundgeschäft	0,00	0,00	0,00
3133	Einzahlungen aus Gewinnentnahmen von marktbestimmten Betrieben	0,00	0,00	0,00
3134	Sonstige Einzahlungen aus Finanzerträgen	0,00	0,00	0,00
3135	Einzahlungen aus Dividenden/Gewinnausschüttungen	0,00	0,00	0,00
<b>31</b>	<b>Summe Einzahlungen operative Gebarung</b>	<b>7 918 800,00</b>	<b>8 427 500,00</b>	<b>8 329 939,46</b>
<b>321</b>	<b>Auszahlungen aus Personalaufwand</b>	<b>214 000,00</b>	<b>198 700,00</b>	<b>205 825,35</b>
3211	Auszahlungen für Personalaufwand (Bezüge, Nebengebühren, und Mehrleistungsvergütungen)	172 500,00	160 400,00	166 566,64
3212	Auszahlungen für gesetzliche und freiwillige Sozialaufwendungen	40 900,00	37 800,00	38 700,96
3213	Auszahlungen aus sonstigem Personalaufwand	600,00	500,00	557,75
<b>322</b>	<b>Auszahlungen aus Sachaufwand</b>	<b>43 800,00</b>	<b>43 400,00</b>	<b>53 596,54</b>
3221	Auszahlungen für Gebrauchs- und Verbrauchsgüter, Handelswaren	1 400,00	4 400,00	3 842,18
3222	Auszahlungen für Verwaltungs- und Betriebsaufwand	0,00	0,00	195,00
3223	Auszahlungen für Leasing- und Mietaufwand	0,00	0,00	0,00
3224	Auszahlungen für Instandhaltung	12 300,00	12 300,00	19 681,81
3225	Sonstige Auszahlungen aus Sachaufwand	30 100,00	26 700,00	29 877,55
3226	Auszahlungen aus der Inanspruchnahme von Haftungen	0,00	0,00	0,00
<b>323</b>	<b>Auszahlungen aus Transfers</b>	<b>0,00</b>	<b>0,00</b>	<b>0,00</b>
3231	Transferzahlungen an Träger des öffentlichen Rechts	0,00	0,00	0,00

## Finanzwirtschaft (Gruppe 9)

MVAG	Mittelverwendungs- und aufbringungsgruppen (1. und 2. Ebene)	VA 2026	VA 2025	RA 2024
3232	Transferzahlungen an Beteiligungen	0,00	0,00	0,00
3233	Transferzahlungen an Unternehmen (inkl. Finanzunternehmen)	0,00	0,00	0,00
3234	Transferzahlungen an Haushalte und Organisationen ohne Erwerbscharakter	0,00	0,00	0,00
3235	Transferzahlungen an das Ausland	0,00	0,00	0,00
3236	Investitions- und Tilgungszuschüsse zwischen Unternehmungen und Betrieben der Gebietskörperschaft und der Gebietskörperschaft	0,00	0,00	0,00
<b>324</b>	<b>Auszahlungen aus Finanzaufwand</b>	<b>62 700,00</b>	<b>83 000,00</b>	<b>154 112,01</b>
3241	Auszahlungen für Zinsen	60 000,00	80 000,00	150 878,27
3242	Auszahlungen für Zinsen aus derivativen Finanzinstrumenten mit und ohne Grundgeschäft	0,00	0,00	0,00
3243	Auszahlungen aus Gewinnentnahmen von marktbestimmten Betrieben	0,00	0,00	0,00
3244	Sonstige Auszahlungen aus Finanzaufwendungen	2 700,00	3 000,00	3 233,74
<b>32</b>	<b>Summe Auszahlungen operative Gebarung</b>	<b>320 500,00</b>	<b>325 100,00</b>	<b>413 533,90</b>
<b>SA1</b>	<b>Saldo (1) Geldfluss aus der operativen Gebarung (31 – 32)</b>	<b>7 598 300,00</b>	<b>8 102 400,00</b>	<b>7 916 405,56</b>
<b>331</b>	<b>Einzahlungen aus der Investitionstätigkeit</b>	<b>0,00</b>	<b>0,00</b>	<b>0,00</b>
3311	Einzahlungen aus der Veräußerung von immateriellem Vermögen	0,00	0,00	0,00
3312	Einzahlungen aus der Veräußerung von Grundstücken und Grundstückeinrichtungen	0,00	0,00	0,00
3313	Einzahlungen aus der Veräußerung von Gebäuden und Bauten	0,00	0,00	0,00
3314	Einzahlungen aus der Veräußerung von technischen Anlagen, Fahrzeugen und Maschinen	0,00	0,00	0,00
3315	Einzahlungen aus der Veräußerung von Amts-, Betriebs- und Geschäftsausstattung	0,00	0,00	0,00
3316	Einzahlungen aus der Veräußerung von Kulturgütern	0,00	0,00	0,00
3317	Einzahlungen aus der Veräußerung von Beteiligungen	0,00	0,00	0,00
3318	Einzahlungen aus der Veräußerung von kofinanzierten Schutzbauten	0,00	0,00	0,00
<b>332</b>	<b>Einzahlungen aus der Rückzahlung von Darlehen sowie gewährten Vorschüssen</b>	<b>0,00</b>	<b>0,00</b>	<b>0,00</b>
3321	Einzahlungen aus Darlehen an Träger des öffentlichen Rechts	0,00	0,00	0,00
3322	Einzahlungen aus Darlehen an Beteiligungen	0,00	0,00	0,00
3323	Einzahlungen aus Darlehen an Unternehmen und Haushalte	0,00	0,00	0,00
3325	Einzahlungen aus Vorschüssen und Anzahlungen	0,00	0,00	0,00
<b>333</b>	<b>Einzahlungen aus Kapitaltransfers</b>	<b>0,00</b>	<b>0,00</b>	<b>0,00</b>
3331	Kapitaltransferzahlungen von Trägern des öffentlichen Rechts	0,00	0,00	0,00
3332	Kapitaltransferzahlungen von Beteiligungen	0,00	0,00	0,00
3333	Kapitaltransferzahlungen von Unternehmen	0,00	0,00	0,00
3334	Kapitaltransferzahlungen von Haushalten und Organisationen ohne Erwerbscharakter	0,00	0,00	0,00
3335	Kapitaltransferzahlungen vom Ausland	0,00	0,00	0,00
<b>33</b>	<b>Summe Einzahlungen investive Gebarung</b>	<b>0,00</b>	<b>0,00</b>	<b>0,00</b>

## Finanzwirtschaft (Gruppe 9)

MVAG	Mittelverwendungs- und aufbringungsgruppen (1. und 2. Ebene)	VA 2026	VA 2025	RA 2024
<b>341</b>	<b>Auszahlungen aus der Investitionstätigkeit</b>	<b>6 900,00</b>	<b>2 100,00</b>	<b>0,00</b>
3411	Auszahlungen für den Erwerb von immateriellem Vermögen	0,00	0,00	0,00
3412	Auszahlungen für den Erwerb von Grundstücken und Grundstückseinrichtungen	0,00	0,00	0,00
3413	Auszahlungen für den Erwerb von Gebäuden und Bauten	0,00	0,00	0,00
3414	Auszahlungen für den Erwerb von technischen Anlagen, Fahrzeugen und Maschinen	0,00	0,00	0,00
3415	Auszahlungen für den Erwerb von Amts-, Betriebs- und Geschäftsausstattung	6 900,00	2 100,00	0,00
3416	Auszahlungen für den Erwerb von Kulturgütern	0,00	0,00	0,00
3417	Auszahlungen für den Erwerb von Beteiligungen	0,00	0,00	0,00
3418	Auszahlungen für den Erwerb von kofinanzierten Schutzbauten	0,00	0,00	0,00
<b>342</b>	<b>Auszahlungen aus der Gewährung von Darlehen sowie gewährten Vorschüssen</b>	<b>0,00</b>	<b>0,00</b>	<b>0,00</b>
3421	Auszahlungen von Darlehen an Träger des öffentlichen Rechts	0,00	0,00	0,00
3422	Auszahlungen von Darlehen an Beteiligungen	0,00	0,00	0,00
3423	Auszahlungen von Darlehen an Unternehmen und Haushalte	0,00	0,00	0,00
3425	Auszahlungen von Vorschüssen und Anzahlungen	0,00	0,00	0,00
<b>343</b>	<b>Auszahlungen aus Kapitaltransfers</b>	<b>0,00</b>	<b>0,00</b>	<b>0,00</b>
3431	Kapitaltransferzahlungen an Träger des öffentlichen Rechts	0,00	0,00	0,00
3432	Kapitaltransferzahlungen an Beteiligungen	0,00	0,00	0,00
3433	Kapitaltransferzahlungen an Unternehmen (Finanzunternehmen)	0,00	0,00	0,00
3434	Kapitaltransferzahlungen an Haushalte und Organisationen ohne Erwerbscharakter	0,00	0,00	0,00
3435	Kapitaltransferzahlungen an das Ausland	0,00	0,00	0,00
<b>34</b>	<b>Summe Auszahlungen investive Gebarung</b>	<b>6 900,00</b>	<b>2 100,00</b>	<b>0,00</b>
<b>SA2</b>	<b>Saldo (2) Geldfluss aus der investiven Gebarung (33 – 34)</b>	<b>-6 900,00</b>	<b>-2 100,00</b>	<b>0,00</b>
<b>SA3</b>	<b>Saldo (3) Nettofinanzierungssaldo (Saldo 1 + Saldo 2)</b>	<b>7 591 400,00</b>	<b>8 100 300,00</b>	<b>7 916 405,56</b>
<b>351</b>	<b>Einzahlungen aus der Aufnahme von Finanzschulden</b>	<b>0,00</b>	<b>0,00</b>	<b>0,00</b>
3511	Einzahlungen aus empfangenen Darlehen von öffentlichen Körperschaften und Rechtsträgern	0,00	0,00	0,00
3512	Einzahlungen aus empfangenen Darlehen von Beteiligungen	0,00	0,00	0,00
3513	Einzahlungen aus empfangenen Darlehen von Unternehmen und privaten Haushalten	0,00	0,00	0,00
3514	Einzahlungen aus Finanzschulden (Finanzunternehmen)	0,00	0,00	0,00
3515	Einzahlungen aus Aufnahmen von Leasingverbindlichkeiten	0,00	0,00	0,00
<b>353</b>	<b>Einzahlungen infolge eines Kapitaltausches bei derivativen Finanzinstrumenten mit Grundgeschäft</b>	<b>0,00</b>	<b>0,00</b>	<b>0,00</b>
3530	Einzahlungen infolge eines Kapitaltausches bei derivativen Finanzinstrumenten mit Grundgeschäft	0,00	0,00	0,00
<b>355</b>	<b>Einzahlungen aus dem Abgang von Finanzinstrumenten</b>	<b>0,00</b>	<b>0,00</b>	<b>0,00</b>

## Finanzwirtschaft (Gruppe 9)

MVAG	Mittelverwendungs- und aufbringungsgruppen (1. und 2. Ebene)	VA 2026	VA 2025	RA 2024
3550	Einzahlungen aus dem Abgang von Finanzinstrumenten	0,00	0,00	0,00
<b>35</b>	<b>Summe Einzahlungen aus der Finanzierungstätigkeit</b>	<b>0,00</b>	<b>0,00</b>	<b>0,00</b>
<b>361</b>	<b>Auszahlungen aus der Tilgung von Finanzschulden</b>	<b>0,00</b>	<b>0,00</b>	<b>0,00</b>
3611	Auszahlungen aus empfangenen Darlehen von öffentlichen Körperschaften und Rechtsträgern	0,00	0,00	0,00
3612	Auszahlungen aus empfangenen Darlehen von Beteiligungen	0,00	0,00	0,00
3613	Auszahlungen aus empfangenen Darlehen von Unternehmen und privaten Haushalten	0,00	0,00	0,00
3614	Auszahlungen aus Finanzschulden	0,00	0,00	0,00
3615	Auszahlungen aus Rückzahlungen von Leasingverbindlichkeiten	0,00	0,00	0,00
<b>363</b>	<b>Auszahlungen infolge eines Kapitaltausches bei derivativen Finanzinstrumenten mit Grundgeschäft</b>	<b>0,00</b>	<b>0,00</b>	<b>0,00</b>
3630	Auszahlungen infolge eines Kapitaltausches bei derivativen Finanzinstrumenten mit Grundgeschäft	0,00	0,00	0,00
<b>365</b>	<b>Auszahlungen für den Erwerb von Finanzinstrumenten</b>	<b>0,00</b>	<b>0,00</b>	<b>0,00</b>
3650	Auszahlungen für den Erwerb von Finanzinstrumenten	0,00	0,00	0,00
<b>36</b>	<b>Summe Auszahlungen aus der Finanzierungstätigkeit</b>	<b>0,00</b>	<b>0,00</b>	<b>0,00</b>
<b>SA4</b>	<b>Saldo (4) Geldfluss aus der Finanzierungstätigkeit (35 – 36)</b>	<b>0,00</b>	<b>0,00</b>	<b>0,00</b>
<b>SA5</b>	<b>Saldo (5) Geldfluss aus der voranschlagswirksamen Gebarung (Saldo 3 + Saldo 4)</b>	<b>7 591 400,00</b>	<b>8 100 300,00</b>	<b>7 916 405,56</b>



Ergebnis- und Finanzierungsvoranschlag Detailnachweis



		MVAG VC QU			Ergebnisvoranschlag			Finanzierungsvoranschlag		
		EH	FH		VA 2026	VA 2025	RA 2024	VA 2026	VA 2025	RA 2024
0 Vertretungskörper und allgemeine Verwaltung										
00	Gewählte Gemeindeorgane									
000	Gewählte Gemeindeorgane									
000000	Gewählte Gemeindeorgane									
Operative Gebarung										
2/000000+827000	Kostenersätze für die Überlassung von Bedienstete an Dritte (Personalkostenersatz Mandatare)	2116	3116	18	24 000,00	23 000,00	23 539,24	24 000,00	23 000,00	23 539,24
2/000000+868100	Transfer von privaten Haushalten (Pensionssicherungsbeitrag)	2124	3124	16	1 200,00	1 200,00	1 367,40	1 200,00	1 200,00	1 367,40
SU 21 / 31	Summe Erträge / Einzahlungen operative Gebarung				25 200,00	24 200,00	24 906,64	25 200,00	24 200,00	24 906,64
1/000000-582000	Sonstige Dienstgeberbeiträge zur sozialen Sicherheit	2212	3212	20	16 600,00	16 500,00	17 563,99	16 600,00	16 500,00	17 563,99
1/000000-721000	Bezüge der gewählten Organe	2225	3225	22	235 000,00	243 500,00	250 907,13	235 000,00	243 500,00	250 907,13
1/000000-723000	Amtspauschalien und Repräsenatationsaufwendungen	2225	3225	24	500,00	600,00	673,01	500,00	600,00	673,01
1/000000-752000	Transfers an Gemeinden, Gemeindeverbände und Gemeindefonds (Verbandsumlage)	2231	3231	26	0,00	200,00	0,00	0,00	200,00	0,00
1/000000-752100	Transfers an Gemeinden, Gemeindeverbände und Gemeindefonds (Pensionen)	2231	3231	26	43 000,00	43 000,00	43 849,80	43 000,00	43 000,00	43 849,80
1/000000-757100	Schulungskosten	2234	3234	27	6 800,00	6 500,00	6 467,58	6 800,00	6 500,00	6 467,58
SU 22 / 32	Summe Aufwendungen / Auszahlungen operative Gebarung				301 900,00	310 300,00	319 461,51	301 900,00	310 300,00	319 461,51
SA 0 / SA 1	(0) Nettoergebnis (21 - 22) / (1) Geldfluss operative Gebarung (31 – 32)				-276 700,00	-286 100,00	-294 554,87	-276 700,00	-286 100,00	-294 554,87
SA01	Saldo (01) Haushaltsrücklagen (230 - 240)				0,00	0,00	0,00	0,00	0,00	0,00
SA00	Saldo (00) Nettoergebnis nach Haushaltsrücklagen (Saldo 0 + Saldo 01)				-276 700,00	-286 100,00	-294 554,87			
Investive Gebarung										
SU 33	Summe Einzahlungen investive Gebarung							0,00	0,00	0,00
SU 34	Summe Auszahlungen investive Gebarung							0,00	0,00	0,00
SA2	Saldo (2) Geldfluss aus der Investiven Gebarung (33 – 34)							0,00	0,00	0,00
SA3	Saldo (3) Nettofinanzierungssaldo (Saldo 1 + Saldo 2)							-276 700,00	-286 100,00	-294 554,87
Finanzierungstätigkeit										
SU 35	Summe Einzahlungen aus der Finanzierungstätigkeit							0,00	0,00	0,00
SU 36	Summe Auszahlungen aus der Finanzierungstätigkeit							0,00	0,00	0,00
SA4	Saldo (4) Geldfluss aus der Finanzierungstätigkeit (35 – 36)							0,00	0,00	0,00
SA5	Saldo (5) Geldfluss aus der voranschlagswirksamen Gebarung (Saldo 3 + Saldo 4)							-276 700,00	-286 100,00	-294 554,87

		MVAG		VC QU	Ergebnisvoranschlag			Finanzierungsvoranschlag		
		EH	FH		VA 2026	VA 2025	RA 2024	VA 2026	VA 2025	RA 2024
<b>01</b>	<b>Hauptverwaltung</b>									
<b>010</b>	<b>Zentralamt</b>									
<b>010000</b>	<b>Zentralamt</b>									
<b>Operative Gebarung</b>										
2/010000+816000	Kostenbeiträge (Kostenersätze) für sonstige Leistungen (Private)	2114	3114	13	300,00	300,00	93,95	300,00	300,00	93,95
2/010000+816300	Kostenbeiträge (Kostenersätze) für sonstige Leistungen (Gemeinden)	2114	3114	13	0,00	1 100,00	0,00	0,00	1 100,00	0,00
2/010000+816400	Kostenbeiträge (Kostenersätze) für sonstige Leistungen (Verbände)	2114	3114	13	1 500,00	0,00	0,00	1 500,00	0,00	0,00
<b>SU 21 / 31</b>	<b>Summe Erträge / Einzahlungen operative Gebarung</b>				<b>1 800,00</b>	<b>1 400,00</b>	<b>93,95</b>	<b>1 800,00</b>	<b>1 400,00</b>	<b>93,95</b>
1/010000-456000	Schreib-, Zeichen- und sonstige Büromittel	2221	3221	23	2 500,00	12 500,00	7 257,70	2 500,00	12 500,00	7 257,70
1/010000-457000	Druckwerke (Fachschriften)	2221	3221	23	800,00	800,00	712,99	800,00	800,00	712,99
1/010000-459000	Verbrauchsgüter	2221	3221	23	800,00	800,00	451,93	800,00	800,00	451,93
1/010000-500000	Geldbezüge der Beamten in Verwaltung	2211	3211	20	87 700,00	128 900,00	129 432,80	87 700,00	128 900,00	129 432,80
1/010000-510000	Geldbezüge der Vertragsbediensteten in Verwaltung	2211	3211	20	106 600,00	27 800,00	8 652,21	106 600,00	27 800,00	8 652,21
1/010000-511000	Geldbezüge der Vertragsbediensteten in handwerklicher Verwendung	2211	3211	20	16 200,00	16 100,00	16 277,85	16 200,00	16 100,00	16 277,85
1/010000-521000	Geldbezüge der ganzjährig beschäftigten Arbeiter	2211	3211	20	100,00	0,00	32,08	100,00	0,00	32,08
1/010000-530000	Sachbezüge der Beamten der Verwaltung	2213	3213		0,00	200,00	180,00	0,00	200,00	180,00
1/010000-540000	Sachbezüge der Vertragsbediensteten der Verwaltung	2213	3213		400,00	200,00	180,00	400,00	200,00	180,00
1/010000-541000	Sachbezüge der Vertragsbediensteten in handwerklicher Verwendung	2213	3213		100,00	100,00	82,50	100,00	100,00	82,50
1/010000-565000	Mehrleistungsvergütungen	2211	3211	20	0,00	200,00	0,00	0,00	200,00	0,00
1/010000-569000	Sonstige Nebengebühren	2211	3211	20	1 900,00	2 400,00	2 492,19	1 900,00	2 400,00	2 492,19
1/010000-580000	Dienstgeberbeiträge Ausgleichsfonds für Familienbeihilfen	2212	3212	20	4 600,00	1 700,00	3 844,55	4 600,00	1 700,00	3 844,55
1/010000-582000	Sonstige Dienstgeberbeiträge zur sozialen Sicherheit	2212	3212	20	30 800,00	15 600,00	11 595,18	30 800,00	15 600,00	11 595,18
1/010000-592000	Dotierung von Rückstellungen für Jubiläumszuwendungen	2214			2 400,00	900,00	354,70	0,00	0,00	0,00
1/010000-616000	Instandhaltung von Maschinen und maschinellen Anlagen	2224	3224	24	15 000,00	16 000,00	17 282,33	15 000,00	16 000,00	17 282,33
1/010000-618000	Instandhaltung von Einrichtung	2224	3224	24	4 000,00	200,00	1 299,89	4 000,00	200,00	1 299,89
1/010000-630000	Postdienste	2222	3222	24	18 000,00	15 000,00	19 382,61	18 000,00	15 000,00	19 382,61
1/010000-631000	Telekommunikationsdienste	2222	3222	24	4 500,00	7 500,00	4 719,34	4 500,00	7 500,00	4 719,34
1/010000-640000	Rechts- und Beratungsaufwand	2222	3222	24	500,00	500,00	674,40	500,00	500,00	674,40

		MVAG VC QU			Ergebnisvoranschlag			Finanzierungsvoranschlag		
		EH	FH		VA 2026	VA 2025	RA 2024	VA 2026	VA 2025	RA 2024
1/010000-670000	Versicherungen	2222	3222	24	7 500,00	6 500,00	7 677,58	7 500,00	6 500,00	7 677,58
1/010000-728000	Entgelte für sonstige Leistungen	2225	3225	24	0,00	300,00	0,00	0,00	300,00	0,00
<b>SU 22 / 32</b>	<b>Summe Aufwendungen / Auszahlungen operative Gebarung</b>				<b>304 400,00</b>	<b>254 200,00</b>	<b>232 582,83</b>	<b>302 000,00</b>	<b>253 300,00</b>	<b>232 228,13</b>
<b>SA 0 / SA 1</b>	<b>(0) Nettoergebnis (21 - 22) / (1) Geldfluss operative Gebarung (31 - 32)</b>				<b>-302 600,00</b>	<b>-252 800,00</b>	<b>-232 488,88</b>	<b>-300 200,00</b>	<b>-251 900,00</b>	<b>-232 134,18</b>
<b>SA01</b>	<b>Saldo (01) Haushaltsrücklagen (230 - 240)</b>				<b>0,00</b>	<b>0,00</b>	<b>0,00</b>	<b>0,00</b>	<b>0,00</b>	<b>0,00</b>
<b>SA00</b>	<b>Saldo (00) Nettoergebnis nach Haushaltsrücklagen (Saldo 0 + Saldo 01)</b>				<b>-302 600,00</b>	<b>-252 800,00</b>	<b>-232 488,88</b>			
<b>Investive Gebarung</b>										
<b>SU 33</b>	<b>Summe Einzahlungen investive Gebarung</b>							<b>0,00</b>	<b>0,00</b>	<b>0,00</b>
1/010000-042000	Amts-, Betriebs- und Geschäftsausstattung		3415	2	0,00	0,00	0,00	10 400,00	200,00	0,00
<b>SU 34</b>	<b>Summe Auszahlungen investive Gebarung</b>							<b>10 400,00</b>	<b>200,00</b>	<b>0,00</b>
<b>SA2</b>	<b>Saldo (2) Geldfluss aus der Investiven Gebarung (33 - 34)</b>							<b>-10 400,00</b>	<b>-200,00</b>	<b>0,00</b>
<b>SA3</b>	<b>Saldo (3) Nettofinanzierungssaldo (Saldo 1 + Saldo 2)</b>							<b>-310 600,00</b>	<b>-252 100,00</b>	<b>-232 134,18</b>
<b>Finanzierungstätigkeit</b>										
<b>SU 35</b>	<b>Summe Einzahlungen aus der Finanzierungstätigkeit</b>							<b>0,00</b>	<b>0,00</b>	<b>0,00</b>
<b>SU 36</b>	<b>Summe Auszahlungen aus der Finanzierungstätigkeit</b>							<b>0,00</b>	<b>0,00</b>	<b>0,00</b>
<b>SA4</b>	<b>Saldo (4) Geldfluss aus der Finanzierungstätigkeit (35 - 36)</b>							<b>0,00</b>	<b>0,00</b>	<b>0,00</b>
<b>SA5</b>	<b>Saldo (5) Geldfluss aus der voranschlagswirksamen Gebarung (Saldo 3 + Saldo 4)</b>							<b>-310 600,00</b>	<b>-252 100,00</b>	<b>-232 134,18</b>
<b>011</b>	<b>Personalamt</b>									
<b>011000</b>	<b>Personalamt</b>									
<b>Operative Gebarung</b>										
2/011000+817000	Erträge aus der Auflösung von sonstigen Rückstellungen	2117			0,00	100,00	0,00	0,00	0,00	0,00
<b>SU 21 / 31</b>	<b>Summe Erträge / Einzahlungen operative Gebarung</b>				<b>0,00</b>	<b>100,00</b>	<b>0,00</b>	<b>0,00</b>	<b>0,00</b>	<b>0,00</b>
1/011000-456000	Schreib-, Zeichen- und sonstige Büromittel	2221	3221	23	100,00	100,00	13,66	100,00	100,00	13,66
1/011000-459000	Sonstige Verbrauchsgüter	2221	3221		0,00	0,00	36,53	0,00	0,00	36,53
1/011000-510000	Geldbezüge der Vertragsbediensteten der Verwaltung	2211	3211	20	53 600,00	26 200,00	36 465,73	53 600,00	26 200,00	36 465,73
1/011000-511000	Geldbezüge der Vertragsbediensteten in handwerklicher Verwendung	2211	3211		0,00	10 000,00	0,00	0,00	10 000,00	0,00
1/011000-540000	Sachbezüge der Vertragsbediensteten der Verwaltung	2213	3213		200,00	200,00	175,00	200,00	200,00	175,00
1/011000-565000	Mehrleistungsvergütungen	2211	3211	20	200,00	500,00	0,00	200,00	500,00	0,00
1/011000-569000	Sonstige Nebengebühren	2211	3211	20	400,00	400,00	438,20	400,00	400,00	438,20
1/011000-580000	Dienstgeberbeiträge zum Ausgleichsfonds für Familienbeihilfen	2212	3212	20	2 100,00	1 400,00	1 365,48	2 100,00	1 400,00	1 365,48
1/011000-582000	Sonstige Dienstgeberbeiträge zur sozialen Sicherheit	2212	3212	20	11 800,00	8 200,00	7 860,26	11 800,00	8 200,00	7 860,26

		MVAG		VC QU	Ergebnisvoranschlag			Finanzierungsvoranschlag		
		EH	FH		VA 2026	VA 2025	RA 2024	VA 2026	VA 2025	RA 2024
1/011000-592000	Dotierung von Rückstellungen für Jubiläumszuwendungen	2214			2 000,00	700,00	2 345,30	0,00	0,00	0,00
1/011000-616000	Instandhaltung von Maschinen und maschinellen Anlagen	2224	3224	24	7 000,00	6 500,00	7 635,99	7 000,00	6 500,00	7 635,99
1/011000-631000	Telekommunikationsdienste	2222	3222	24	200,00	200,00	169,87	200,00	200,00	169,87
1/011000-728000	Entgelte für sonstige Leistungen	2225	3225	24	100,00	0,00	0,00	100,00	0,00	0,00
1/011000-729000	Sonstige Aufwendungen	2225	3225	24	0,00	0,00	81,72	0,00	0,00	81,72
<b>SU 22 / 32</b>	<b>Summe Aufwendungen / Auszahlungen operative Gebarung</b>				<b>77 700,00</b>	<b>54 400,00</b>	<b>56 587,74</b>	<b>75 700,00</b>	<b>53 700,00</b>	<b>54 242,44</b>
<b>SA 0 / SA 1</b>	<b>(0) Nettoergebnis (21 - 22) / (1) Geldfluss operative Gebarung (31 – 32)</b>				<b>-77 700,00</b>	<b>-54 300,00</b>	<b>-56 587,74</b>	<b>-75 700,00</b>	<b>-53 700,00</b>	<b>-54 242,44</b>
<b>SA01</b>	<b>Saldo (01) Haushaltsrücklagen (230 - 240)</b>				<b>0,00</b>	<b>0,00</b>	<b>0,00</b>	<b>0,00</b>	<b>0,00</b>	<b>0,00</b>
<b>SA00</b>	<b>Saldo (00) Nettoergebnis nach Haushaltsrücklagen (Saldo 0 + Saldo 01)</b>				<b>-77 700,00</b>	<b>-54 300,00</b>	<b>-56 587,74</b>			
<b>Investive Gebarung</b>										
<b>SU 33</b>	<b>Summe Einzahlungen investive Gebarung</b>							<b>0,00</b>	<b>0,00</b>	<b>0,00</b>
1/011000-042000	Amts-, Betriebs- und Geschäftsausstattung		3415	2	0,00	0,00	0,00	2 900,00	700,00	0,00
<b>SU 34</b>	<b>Summe Auszahlungen investive Gebarung</b>							<b>2 900,00</b>	<b>700,00</b>	<b>0,00</b>
<b>SA2</b>	<b>Saldo (2) Geldfluss aus der Investiven Gebarung (33 – 34)</b>							<b>-2 900,00</b>	<b>-700,00</b>	<b>0,00</b>
<b>SA3</b>	<b>Saldo (3) Nettofinanzierungssaldo (Saldo 1 + Saldo 2)</b>							<b>-78 600,00</b>	<b>-54 400,00</b>	<b>-54 242,44</b>
<b>Finanzierungstätigkeit</b>										
<b>SU 35</b>	<b>Summe Einzahlungen aus der Finanzierungstätigkeit</b>							<b>0,00</b>	<b>0,00</b>	<b>0,00</b>
<b>SU 36</b>	<b>Summe Auszahlungen aus der Finanzierungstätigkeit</b>							<b>0,00</b>	<b>0,00</b>	<b>0,00</b>
<b>SA4</b>	<b>Saldo (4) Geldfluss aus der Finanzierungstätigkeit (35 – 36)</b>							<b>0,00</b>	<b>0,00</b>	<b>0,00</b>
<b>SA5</b>	<b>Saldo (5) Geldfluss aus der voranschlagswirksamen Gebarung (Saldo 3 + Saldo 4)</b>							<b>-78 600,00</b>	<b>-54 400,00</b>	<b>-54 242,44</b>
<b>015</b>	<b>Pressestelle, Amtsblatt und Öffentlichkeitsarbeit</b>									
<b>015000</b>	<b>Amtsblatt</b>									
<b>Operative Gebarung</b>										
2/015000+816000	Kostenbeiträge (Kostenersätze) für sonstige Leistungen (Private)	2114	3114	13	2 000,00	2 000,00	1 510,00	2 000,00	2 000,00	1 790,00
<b>SU 21 / 31</b>	<b>Summe Erträge / Einzahlungen operative Gebarung</b>				<b>2 000,00</b>	<b>2 000,00</b>	<b>1 510,00</b>	<b>2 000,00</b>	<b>2 000,00</b>	<b>1 790,00</b>
1/015000-413000	Handelswaren (Drucksorten)	2221	3221	23	18 000,00	15 000,00	18 058,18	18 000,00	15 000,00	18 058,18
1/015000-456000	Schreib-, Zeichen- und sonstige Büromittel	2221	3221	23	100,00	100,00	93,67	100,00	100,00	93,67
1/015000-728000	Entgelte für sonstige Leistungen	2225	3225	24	2 000,00	2 300,00	1 887,25	2 000,00	2 300,00	1 887,25
<b>SU 22 / 32</b>	<b>Summe Aufwendungen / Auszahlungen operative Gebarung</b>				<b>20 100,00</b>	<b>17 400,00</b>	<b>20 039,10</b>	<b>20 100,00</b>	<b>17 400,00</b>	<b>20 039,10</b>
<b>SA 0 / SA 1</b>	<b>(0) Nettoergebnis (21 - 22) / (1) Geldfluss operative Gebarung (31 – 32)</b>				<b>-18 100,00</b>	<b>-15 400,00</b>	<b>-18 529,10</b>	<b>-18 100,00</b>	<b>-15 400,00</b>	<b>-18 249,10</b>
<b>SA01</b>	<b>Saldo (01) Haushaltsrücklagen (230 - 240)</b>				<b>0,00</b>	<b>0,00</b>	<b>0,00</b>	<b>0,00</b>	<b>0,00</b>	<b>0,00</b>
<b>SA00</b>	<b>Saldo (00) Nettoergebnis nach Haushaltsrücklagen (Saldo 0 + Saldo 01)</b>				<b>-18 100,00</b>	<b>-15 400,00</b>	<b>-18 529,10</b>			

		MVAG			Ergebnisvoranschlag			Finanzierungsvoranschlag		
		EH	FH	VC QU	VA 2026	VA 2025	RA 2024	VA 2026	VA 2025	RA 2024
Investive Gebarung										
SU 33	Summe Einzahlungen investive Gebarung							0,00	0,00	0,00
SU 34	Summe Auszahlungen investive Gebarung							0,00	0,00	0,00
SA2	Saldo (2) Geldfluss aus der Investiven Gebarung (33 – 34)							0,00	0,00	0,00
SA3	Saldo (3) Nettofinanzierungssaldo (Saldo 1 + Saldo 2)							-18 100,00	-15 400,00	-18 249,10
Finanzierungstätigkeit										
SU 35	Summe Einzahlungen aus der Finanzierungstätigkeit							0,00	0,00	0,00
SU 36	Summe Auszahlungen aus der Finanzierungstätigkeit							0,00	0,00	0,00
SA4	Saldo (4) Geldfluss aus der Finanzierungstätigkeit (35 – 36)							0,00	0,00	0,00
SA5	Saldo (5) Geldfluss aus der voranschlagswirksamen Gebarung (Saldo 3 + Saldo 4)							-18 100,00	-15 400,00	-18 249,10
015100	Plakat-Tafeln									
Operative Gebarung										
2/015100+811000	Miet- und Pachtertrag	2115	3115	14	700,00	600,00	549,82	700,00	600,00	549,82
SU 21 / 31	Summe Erträge / Einzahlungen operative Gebarung				700,00	600,00	549,82	700,00	600,00	549,82
1/015100-459000	Sonstige Verbrauchsgüter	2221	3221	23	100,00	100,00	997,99	100,00	100,00	997,99
SU 22 / 32	Summe Aufwendungen / Auszahlungen operative Gebarung				100,00	100,00	997,99	100,00	100,00	997,99
SA 0 / SA 1	(0) Nettoergebnis (21 - 22) / (1) Geldfluss operative Gebarung (31 – 32)				600,00	500,00	-448,17	600,00	500,00	-448,17
SA01	Saldo (01) Haushaltsrücklagen (230 - 240)				0,00	0,00	0,00	0,00	0,00	0,00
SA00	Saldo (00) Nettoergebnis nach Haushaltsrücklagen (Saldo 0 + Saldo 01)				600,00	500,00	-448,17			
Investive Gebarung										
SU 33	Summe Einzahlungen investive Gebarung							0,00	0,00	0,00
SU 34	Summe Auszahlungen investive Gebarung							0,00	0,00	0,00
SA2	Saldo (2) Geldfluss aus der Investiven Gebarung (33 – 34)							0,00	0,00	0,00
SA3	Saldo (3) Nettofinanzierungssaldo (Saldo 1 + Saldo 2)							600,00	500,00	-448,17
Finanzierungstätigkeit										
SU 35	Summe Einzahlungen aus der Finanzierungstätigkeit							0,00	0,00	0,00
SU 36	Summe Auszahlungen aus der Finanzierungstätigkeit							0,00	0,00	0,00
SA4	Saldo (4) Geldfluss aus der Finanzierungstätigkeit (35 – 36)							0,00	0,00	0,00
SA5	Saldo (5) Geldfluss aus der voranschlagswirksamen Gebarung (Saldo 3 + Saldo 4)							600,00	500,00	-448,17
016	Elektronische Datenverarbeitung									
016000	Elektronische Datenverarbeitung									
Operative Gebarung										
SU 21 / 31	Summe Erträge / Einzahlungen operative Gebarung				0,00	0,00	0,00	0,00	0,00	0,00
1/016000-457000	Druckwerke (Fachschriften)	2221	3221		0,00	100,00	0,00	0,00	100,00	0,00
1/016000-510000	Geldbezüge der Vertragsbediensteten der Verwaltung	2211	3211	20	24 100,00	23 600,00	24 189,41	24 100,00	23 600,00	24 189,41

		MVAG		VC QU	Ergebnisvoranschlag			Finanzierungsvoranschlag		
		EH	FH		VA 2026	VA 2025	RA 2024	VA 2026	VA 2025	RA 2024
1/016000-540000	Sachbezüge der Vertragsbediensteten der Verwaltung	2213	3213		100,00	100,00	51,25	100,00	100,00	51,25
1/016000-565000	Mehrleistungsvergütungen	2211	3211		1 200,00	1 300,00	0,00	1 200,00	1 300,00	0,00
1/016000-569000	Sonstige Nebengebühren	2211	3211	20	200,00	200,00	151,64	200,00	200,00	151,64
1/016000-580000	Dienstgeberbeiträge Ausgleichsfonds für Familienbeihilfen	2212	3212	20	1 000,00	1 000,00	897,68	1 000,00	1 000,00	897,68
1/016000-582000	Sonstige Dienstgeberbeiträge zur sozialen Sicherheit	2212	3212	20	5 300,00	5 200,00	4 972,17	5 300,00	5 200,00	4 972,17
1/016000-591000	Dotierung von Rückstellungen für Abfertigungen	2214			900,00	900,00	1 609,80	0,00	0,00	0,00
1/016000-592000	Dotierung von Rückstellungen für Jubiläumszuwendungen	2214			300,00	0,00	0,00	0,00	0,00	0,00
1/016000-616000	Instandhaltung von Maschinen und maschinellen Anlagen	2224	3224	24	500,00	500,00	372,58	500,00	500,00	372,58
<b>SU 22 / 32</b>	<b>Summe Aufwendungen / Auszahlungen operative Gebarung</b>				<b>33 600,00</b>	<b>32 900,00</b>	<b>32 244,53</b>	<b>32 400,00</b>	<b>32 000,00</b>	<b>30 634,73</b>
<b>SA 0 / SA 1</b>	<b>(0) Nettoergebnis (21 - 22) / (1) Geldfluss operative Gebarung (31 - 32)</b>				<b>-33 600,00</b>	<b>-32 900,00</b>	<b>-32 244,53</b>	<b>-32 400,00</b>	<b>-32 000,00</b>	<b>-30 634,73</b>
<b>SA01</b>	<b>Saldo (01) Haushaltsrücklagen (230 - 240)</b>				<b>0,00</b>	<b>0,00</b>	<b>0,00</b>	<b>0,00</b>	<b>0,00</b>	<b>0,00</b>
<b>SA00</b>	<b>Saldo (00) Nettoergebnis nach Haushaltsrücklagen (Saldo 0 + Saldo 01)</b>				<b>-33 600,00</b>	<b>-32 900,00</b>	<b>-32 244,53</b>			
<b>Investive Gebarung</b>										
<b>SU 33</b>	<b>Summe Einzahlungen investive Gebarung</b>							<b>0,00</b>	<b>0,00</b>	<b>0,00</b>
1/016000-042000	Amts-, Betriebs- und Geschäftsausstattung		3415	2	0,00	0,00	0,00	700,00	200,00	0,00
<b>SU 34</b>	<b>Summe Auszahlungen investive Gebarung</b>							<b>700,00</b>	<b>200,00</b>	<b>0,00</b>
<b>SA2</b>	<b>Saldo (2) Geldfluss aus der Investiven Gebarung (33 - 34)</b>							<b>-700,00</b>	<b>-200,00</b>	<b>0,00</b>
<b>SA3</b>	<b>Saldo (3) Nettofinanzierungssaldo (Saldo 1 + Saldo 2)</b>							<b>-33 100,00</b>	<b>-32 200,00</b>	<b>-30 634,73</b>
<b>Finanzierungstätigkeit</b>										
<b>SU 35</b>	<b>Summe Einzahlungen aus der Finanzierungstätigkeit</b>							<b>0,00</b>	<b>0,00</b>	<b>0,00</b>
<b>SU 36</b>	<b>Summe Auszahlungen aus der Finanzierungstätigkeit</b>							<b>0,00</b>	<b>0,00</b>	<b>0,00</b>
<b>SA4</b>	<b>Saldo (4) Geldfluss aus der Finanzierungstätigkeit (35 - 36)</b>							<b>0,00</b>	<b>0,00</b>	<b>0,00</b>
<b>SA5</b>	<b>Saldo (5) Geldfluss aus der voranschlagswirksamen Gebarung (Saldo 3 + Saldo 4)</b>							<b>-33 100,00</b>	<b>-32 200,00</b>	<b>-30 634,73</b>
<b>019</b>	<b>Repräsentation</b>									
<b>019000</b>	<b>Repräsentationen</b>									
<b>Operative Gebarung</b>										
<b>SU 21 / 31</b>	<b>Summe Erträge / Einzahlungen operative Gebarung</b>				<b>0,00</b>	<b>0,00</b>	<b>0,00</b>	<b>0,00</b>	<b>0,00</b>	<b>0,00</b>
1/019000-723000	Amtspauschalien und Repräsentationsaufwendungen (Bürgermeister)	2225	3225	24	2 800,00	2 800,00	2 717,09	2 800,00	2 800,00	2 717,09
<b>SU 22 / 32</b>	<b>Summe Aufwendungen / Auszahlungen operative Gebarung</b>				<b>2 800,00</b>	<b>2 800,00</b>	<b>2 717,09</b>	<b>2 800,00</b>	<b>2 800,00</b>	<b>2 717,09</b>
<b>SA 0 / SA 1</b>	<b>(0) Nettoergebnis (21 - 22) / (1) Geldfluss operative Gebarung (31 - 32)</b>				<b>-2 800,00</b>	<b>-2 800,00</b>	<b>-2 717,09</b>	<b>-2 800,00</b>	<b>-2 800,00</b>	<b>-2 717,09</b>



		MVAG		VC QU	Ergebnisvoranschlag			Finanzierungsvoranschlag		
		EH	FH		VA 2026	VA 2025	RA 2024	VA 2026	VA 2025	RA 2024
SA01	Saldo (01) Haushaltsrücklagen (230 - 240)				0,00	0,00	0,00	0,00	0,00	0,00
SA00	Saldo (00) Nettoergebnis nach Haushaltsrücklagen (Saldo 0 + Saldo 01)				-2 800,00	-2 800,00	-2 717,09			
<b>Investive Gebarung</b>										
SU 33	Summe Einzahlungen investive Gebarung							0,00	0,00	0,00
SU 34	Summe Auszahlungen investive Gebarung							0,00	0,00	0,00
SA2	Saldo (2) Geldfluss aus der Investiven Gebarung (33 – 34)							0,00	0,00	0,00
SA3	Saldo (3) Nettofinanzierungssaldo (Saldo 1 + Saldo 2)							-2 800,00	-2 800,00	-2 717,09
<b>Finanzierungstätigkeit</b>										
SU 35	Summe Einzahlungen aus der Finanzierungstätigkeit							0,00	0,00	0,00
SU 36	Summe Auszahlungen aus der Finanzierungstätigkeit							0,00	0,00	0,00
SA4	Saldo (4) Geldfluss aus der Finanzierungstätigkeit (35 – 36)							0,00	0,00	0,00
SA5	Saldo (5) Geldfluss aus der voranschlagswirksamen Gebarung (Saldo 3 + Saldo 4)							-2 800,00	-2 800,00	-2 717,09
<b>02 Hauptverwaltung</b>										
<b>021 Statistisches Amt</b>										
<b>021000 Statistik</b>										
<b>Operative Gebarung</b>										
2/021000+816100	Kostenbeiträge (Kostenersätze) für sonstige Leistungen (Bund)	2114	3114	13	100,00	100,00	66,76	100,00	100,00	66,76
SU 21 / 31	Summe Erträge / Einzahlungen operative Gebarung				100,00	100,00	66,76	100,00	100,00	66,76
SU 22 / 32	Summe Aufwendungen / Auszahlungen operative Gebarung				0,00	0,00	0,00	0,00	0,00	0,00
SA 0 / SA 1	(0) Nettoergebnis (21 - 22) / (1) Geldfluss operative Gebarung (31 – 32)				100,00	100,00	66,76	100,00	100,00	66,76
SA01	Saldo (01) Haushaltsrücklagen (230 - 240)				0,00	0,00	0,00	0,00	0,00	0,00
SA00	Saldo (00) Nettoergebnis nach Haushaltsrücklagen (Saldo 0 + Saldo 01)				100,00	100,00	66,76			
<b>Investive Gebarung</b>										
SU 33	Summe Einzahlungen investive Gebarung							0,00	0,00	0,00
SU 34	Summe Auszahlungen investive Gebarung							0,00	0,00	0,00
SA2	Saldo (2) Geldfluss aus der Investiven Gebarung (33 – 34)							0,00	0,00	0,00
SA3	Saldo (3) Nettofinanzierungssaldo (Saldo 1 + Saldo 2)							100,00	100,00	66,76
<b>Finanzierungstätigkeit</b>										
SU 35	Summe Einzahlungen aus der Finanzierungstätigkeit							0,00	0,00	0,00
SU 36	Summe Auszahlungen aus der Finanzierungstätigkeit							0,00	0,00	0,00
SA4	Saldo (4) Geldfluss aus der Finanzierungstätigkeit (35 – 36)							0,00	0,00	0,00
SA5	Saldo (5) Geldfluss aus der voranschlagswirksamen Gebarung (Saldo 3 + Saldo 4)							100,00	100,00	66,76

		MVAG VC QU			Ergebnisvoranschlag			Finanzierungsvoranschlag		
		EH	FH		VA 2026	VA 2025	RA 2024	VA 2026	VA 2025	RA 2024
<b>022</b>	<b>Standesamt</b>									
<b>022000</b>	<b>Standesamts- und Staatsbürgerschaftsverband</b>									
<b>Operative Gebarung</b>										
2/022000+816400	Kostenbeiträge (Kostenersätze) für sonstige Leistungen (Verbände)	2114	3114	13	700,00	27 500,00	0,00	700,00	27 500,00	0,00
2/022000+827000	Kostenersätze für die Überlassung von Bedienstete an Dritte (Personalkostenersatz)	2116	3116	18	72 800,00	40 000,00	32 719,26	72 800,00	40 000,00	32 719,26
2/022000+868100	Transfer von privaten Haushalten (Pensionssicherungsbeitrag)	2124	3124	16	700,00	700,00	387,24	700,00	700,00	387,24
<b>SU 21 / 31</b>	<b>Summe Erträge / Einzahlungen operative Gebarung</b>				<b>74 200,00</b>	<b>68 200,00</b>	<b>33 106,50</b>	<b>74 200,00</b>	<b>68 200,00</b>	<b>33 106,50</b>
1/022000-400000	Geringwertige Wirtschaftsgüter (Dienstkleidung)	2221	3221	23	1 000,00	700,00	990,78	1 000,00	700,00	990,78
1/022000-456000	Schreib-, Zeichen- und sonstige Büromittel	2221	3221	23	200,00	200,00	200,00	200,00	200,00	200,00
1/022000-510000	Geldbezüge der Vertragsbediensteten der Verwaltung	2211	3211	20	32 700,00	31 600,00	32 277,79	32 700,00	31 600,00	32 277,79
1/022000-540000	Sachbezüge der Vertragsbediensteten der Verwaltung	2213	3213		100,00	100,00	102,50	100,00	100,00	102,50
1/022000-569000	Sonstige Nebengebühren	2211	3211	20	4 100,00	4 100,00	3 996,10	4 100,00	4 100,00	3 996,10
1/022000-580000	Dienstgeberbeiträge Ausgleichsfonds für Familienbeihilfen	2212	3212	20	1 400,00	1 400,00	1 342,21	1 400,00	1 400,00	1 342,21
1/022000-582000	Sonstige Dienstgeberbeiträge zur sozialen Sicherheit	2212	3212	20	7 800,00	7 600,00	7 655,27	7 800,00	7 600,00	7 655,27
1/022000-592000	Dotierung von Rückstellungen für Jubiläumszuwendungen	2214			800,00	700,00	1 116,02	0,00	0,00	0,00
1/022000-616000	Instandhaltung von Maschinen und maschinelle Anlagen	2224	3224	24	300,00	0,00	1 315,57	300,00	0,00	1 315,57
1/022000-729000	Sonstige Aufwendungen	2225	3225		0,00	0,00	164,00	0,00	0,00	164,00
1/022000-752000	Transfer an Gemeinden, Gemeindeverbände und Gemeindefonds (Verbandsbeiträge)	2231	3231	26	45 800,00	44 400,00	40 013,11	45 800,00	44 400,00	40 013,11
1/022000-752100	Transfers an Gemeinden, Gemeindeverbände und Gemeindefonds (Pensionen)	2231	3231	26	20 500,00	27 500,00	20 014,77	20 500,00	27 500,00	20 014,77
1/022000-757100	Schulungskosten	2234	3234	27	200,00	200,00	53,40	200,00	200,00	53,40
<b>SU 22 / 32</b>	<b>Summe Aufwendungen / Auszahlungen operative Gebarung</b>				<b>114 900,00</b>	<b>118 500,00</b>	<b>109 241,52</b>	<b>114 100,00</b>	<b>117 800,00</b>	<b>108 125,50</b>
<b>SA 0 / SA 1</b>	<b>(0) Nettoergebnis (21 - 22) / (1) Geldfluss operative Gebarung (31 - 32)</b>				<b>-40 700,00</b>	<b>-50 300,00</b>	<b>-76 135,02</b>	<b>-39 900,00</b>	<b>-49 600,00</b>	<b>-75 019,00</b>
<b>SA01</b>	<b>Saldo (01) Haushaltsrücklagen (230 - 240)</b>				<b>0,00</b>	<b>0,00</b>	<b>0,00</b>	<b>0,00</b>	<b>0,00</b>	<b>0,00</b>
<b>SA00</b>	<b>Saldo (00) Nettoergebnis nach Haushaltsrücklagen (Saldo 0 + Saldo 01)</b>				<b>-40 700,00</b>	<b>-50 300,00</b>	<b>-76 135,02</b>			
<b>Investive Gebarung</b>										
<b>SU 33</b>	<b>Summe Einzahlungen investive Gebarung</b>							<b>0,00</b>	<b>0,00</b>	<b>0,00</b>

		MVAG		VC QU	Ergebnisvoranschlag			Finanzierungsvoranschlag		
		EH	FH		VA 2026	VA 2025	RA 2024	VA 2026	VA 2025	RA 2024
1/022000-042000	Amts-, Betriebs- und Geschäftsausstattung		3415	2	0,00	0,00	0,00	1 500,00	0,00	0,00
<b>SU 34</b>	<b>Summe Auszahlungen investive Gebarung</b>							<b>1 500,00</b>	<b>0,00</b>	<b>0,00</b>
<b>SA2</b>	<b>Saldo (2) Geldfluss aus der Investiven Gebarung (33 – 34)</b>							<b>-1 500,00</b>	<b>0,00</b>	<b>0,00</b>
<b>SA3</b>	<b>Saldo (3) Nettofinanzierungssaldo (Saldo 1 + Saldo 2)</b>							<b>-41 400,00</b>	<b>-49 600,00</b>	<b>-75 019,00</b>
<b>Finanzierungstätigkeit</b>										
<b>SU 35</b>	<b>Summe Einzahlungen aus der Finanzierungstätigkeit</b>							<b>0,00</b>	<b>0,00</b>	<b>0,00</b>
<b>SU 36</b>	<b>Summe Auszahlungen aus der Finanzierungstätigkeit</b>							<b>0,00</b>	<b>0,00</b>	<b>0,00</b>
<b>SA4</b>	<b>Saldo (4) Geldfluss aus der Finanzierungstätigkeit (35 – 36)</b>							<b>0,00</b>	<b>0,00</b>	<b>0,00</b>
<b>SA5</b>	<b>Saldo (5) Geldfluss aus der voranschlagswirksamen Gebarung (Saldo 3 + Saldo 4)</b>							<b>-41 400,00</b>	<b>-49 600,00</b>	<b>-75 019,00</b>
<b>023</b>	<b>Einwohneramt</b>									
<b>023000</b>	<b>Einwohneramt</b>									
<b>Operative Gebarung</b>										
2/023000+817000	Erträge aus der Auflösung von sonstigen Rückstellungen	2117			9 200,00	0,00	92,98	0,00	0,00	0,00
2/023000+829000	Sonstige Erträge	2116	3116	18	100,00	100,00	231,44	100,00	100,00	231,44
<b>SU 21 / 31</b>	<b>Summe Erträge / Einzahlungen operative Gebarung</b>				<b>9 300,00</b>	<b>100,00</b>	<b>324,42</b>	<b>100,00</b>	<b>100,00</b>	<b>231,44</b>
1/023000-456000	Schreib-, Zeichen- und sonstige Büromittel	2221	3221	23	600,00	400,00	459,78	600,00	400,00	459,78
1/023000-510000	Geldbezüge der Vertragsbediensteten der Verwaltung	2211	3211	20	74 700,00	111 300,00	103 267,85	74 700,00	111 300,00	103 267,85
1/023000-540000	Sachbezüge der Vertragsbediensteten der Verwaltung	2213	3213		200,00	200,00	230,00	200,00	200,00	230,00
1/023000-565000	Mehrleistungsvergütungen	2211	3211	20	2 600,00	2 400,00	3 377,25	2 600,00	2 400,00	3 377,25
1/023000-566000	Zuwendungen aus Anlass von Dienstjubiläen	2212	3212		10 500,00	0,00	0,00	10 500,00	0,00	0,00
1/023000-569000	Sonstige Nebengebühren	2211	3211	20	200,00	500,00	322,80	200,00	500,00	322,80
1/023000-580000	Dienstgeberbeiträge Ausgleichsfonds für Familienbeihilfen	2212	3212	20	3 300,00	4 300,00	3 945,82	3 300,00	4 300,00	3 945,82
1/023000-582000	Sonstige Dienstgeberbeiträge zur sozialen Sicherheit	2212	3212	20	17 100,00	24 300,00	22 310,52	17 100,00	24 300,00	22 310,52
1/023000-592000	Dotierung von Rückstellungen für Jubiläumszuwendungen	2214			0,00	2 800,00	3 471,91	0,00	0,00	0,00
1/023000-616000	Instandhaltung von Maschinen und maschinelle Anlagen	2224	3224	24	3 500,00	3 600,00	4 328,33	3 500,00	3 600,00	4 328,33
1/023000-618000	Instandhaltung von Einrichtung	2224	3224		1 800,00	0,00	614,06	1 800,00	0,00	614,06
<b>SU 22 / 32</b>	<b>Summe Aufwendungen / Auszahlungen operative Gebarung</b>				<b>114 500,00</b>	<b>149 800,00</b>	<b>142 328,32</b>	<b>114 500,00</b>	<b>147 000,00</b>	<b>138 856,41</b>
<b>SA 0 / SA 1</b>	<b>(0) Nettoergebnis (21 - 22) / (1) Geldfluss operative Gebarung (31 – 32)</b>				<b>-105 200,00</b>	<b>-149 700,00</b>	<b>-142 003,90</b>	<b>-114 400,00</b>	<b>-146 900,00</b>	<b>-138 624,97</b>
<b>SA01</b>	<b>Saldo (01) Haushaltsrücklagen (230 - 240)</b>				<b>0,00</b>	<b>0,00</b>	<b>0,00</b>	<b>0,00</b>	<b>0,00</b>	<b>0,00</b>
<b>SA00</b>	<b>Saldo (00) Nettoergebnis nach Haushaltsrücklagen (Saldo 0 + Saldo 01)</b>				<b>-105 200,00</b>	<b>-149 700,00</b>	<b>-142 003,90</b>			

		MVAG		VC QU	Ergebnisvoranschlag			Finanzierungsvoranschlag		
		EH	FH		VA 2026	VA 2025	RA 2024	VA 2026	VA 2025	RA 2024
<b>Investive Gebarung</b>										
<b>SU 33</b>	<b>Summe Einzahlungen investive Gebarung</b>							<b>0,00</b>	<b>0,00</b>	<b>0,00</b>
1/023000-042000	Amts-, Betriebs- und Geschäftsausstattung		3415	2	0,00	0,00	0,00	3 900,00	0,00	0,00
<b>SU 34</b>	<b>Summe Auszahlungen investive Gebarung</b>							<b>3 900,00</b>	<b>0,00</b>	<b>0,00</b>
<b>SA2</b>	<b>Saldo (2) Geldfluss aus der Investiven Gebarung (33 – 34)</b>							<b>-3 900,00</b>	<b>0,00</b>	<b>0,00</b>
<b>SA3</b>	<b>Saldo (3) Nettofinanzierungssaldo (Saldo 1 + Saldo 2)</b>							<b>-118 300,00</b>	<b>-146 900,00</b>	<b>-138 624,97</b>
<b>Finanzierungstätigkeit</b>										
<b>SU 35</b>	<b>Summe Einzahlungen aus der Finanzierungstätigkeit</b>							<b>0,00</b>	<b>0,00</b>	<b>0,00</b>
<b>SU 36</b>	<b>Summe Auszahlungen aus der Finanzierungstätigkeit</b>							<b>0,00</b>	<b>0,00</b>	<b>0,00</b>
<b>SA4</b>	<b>Saldo (4) Geldfluss aus der Finanzierungstätigkeit (35 – 36)</b>							<b>0,00</b>	<b>0,00</b>	<b>0,00</b>
<b>SA5</b>	<b>Saldo (5) Geldfluss aus der voranschlagswirksamen Gebarung (Saldo 3 + Saldo 4)</b>							<b>-118 300,00</b>	<b>-146 900,00</b>	<b>-138 624,97</b>
<b>024</b>	<b>Wahlamt</b>									
<b>024000</b>	<b>Wahlangelegenheiten</b>									
<b>Operative Gebarung</b>										
2/024000+816200	Kostenbeiträge (Kostenersätze) für sonstige Leistungen (Land)	2114	3114	13	2 000,00	6 000,00	6 632,37	2 000,00	6 000,00	6 632,37
2/024000+829000	Sonstige Erträge	2116	3116	18	100,00	100,00	0,00	100,00	100,00	0,00
<b>SU 21 / 31</b>	<b>Summe Erträge / Einzahlungen operative Gebarung</b>				<b>2 100,00</b>	<b>6 100,00</b>	<b>6 632,37</b>	<b>2 100,00</b>	<b>6 100,00</b>	<b>6 632,37</b>
1/024000-456000	Schreib-, Zeichen- und sonstige Büromittel	2221	3221	23	200,00	100,00	777,42	200,00	100,00	777,42
1/024000-569000	Sonstige Nebengebühren	2211	3211	20	4 000,00	5 300,00	7 430,85	4 000,00	5 300,00	7 430,85
1/024000-580000	Dienstgeberbeiträge Ausgleichsfonds für Familienbeihilfen	2212	3212	20	300,00	200,00	244,39	300,00	200,00	244,39
1/024000-582000	Sonstige Dienstgeberbeiträge zur sozialen Sicherheit	2212	3212	20	1 200,00	1 000,00	1 239,68	1 200,00	1 000,00	1 239,68
1/024000-616000	Instandhaltung von Maschinen und maschinelle Anlagen	2224	3224	24	500,00	300,00	12 435,71	500,00	300,00	12 435,71
1/024000-724000	Reisegebühren	2225	3225	24	100,00	100,00	17,11	100,00	100,00	17,11
1/024000-728000	Entgelte für sonstige Leistungen	2225	3225	24	1 000,00	4 600,00	13 976,53	1 000,00	4 600,00	13 976,53
1/024000-728900	Entgelte für sonstige Leistungen (Wirtschaftshof)	2225	3225	24	200,00	200,00	667,50	200,00	200,00	667,50
<b>SU 22 / 32</b>	<b>Summe Aufwendungen / Auszahlungen operative Gebarung</b>				<b>7 500,00</b>	<b>11 800,00</b>	<b>36 789,19</b>	<b>7 500,00</b>	<b>11 800,00</b>	<b>36 789,19</b>
<b>SA 0 / SA 1</b>	<b>(0) Nettoergebnis (21 - 22) / (1) Geldfluss operative Gebarung (31 – 32)</b>				<b>-5 400,00</b>	<b>-5 700,00</b>	<b>-30 156,82</b>	<b>-5 400,00</b>	<b>-5 700,00</b>	<b>-30 156,82</b>
<b>SA01</b>	<b>Saldo (01) Haushaltsrücklagen (230 - 240)</b>				<b>0,00</b>	<b>0,00</b>	<b>0,00</b>	<b>0,00</b>	<b>0,00</b>	<b>0,00</b>
<b>SA00</b>	<b>Saldo (00) Nettoergebnis nach Haushaltsrücklagen (Saldo 0 + Saldo 01)</b>				<b>-5 400,00</b>	<b>-5 700,00</b>	<b>-30 156,82</b>			
<b>Investive Gebarung</b>										
<b>SU 33</b>	<b>Summe Einzahlungen investive Gebarung</b>							<b>0,00</b>	<b>0,00</b>	<b>0,00</b>
<b>SU 34</b>	<b>Summe Auszahlungen investive Gebarung</b>							<b>0,00</b>	<b>0,00</b>	<b>0,00</b>

		MVAG VC QU			Ergebnisvoranschlag			Finanzierungsvoranschlag		
		EH	FH		VA 2026	VA 2025	RA 2024	VA 2026	VA 2025	RA 2024
SA2	Saldo (2) Geldfluss aus der Investiven Gebarung (33 – 34)							0,00	0,00	0,00
SA3	Saldo (3) Nettofinanzierungssaldo (Saldo 1 + Saldo 2)							-5 400,00	-5 700,00	-30 156,82
<b>Finanzierungstätigkeit</b>										
SU 35	Summe Einzahlungen aus der Finanzierungstätigkeit							0,00	0,00	0,00
SU 36	Summe Auszahlungen aus der Finanzierungstätigkeit							0,00	0,00	0,00
SA4	Saldo (4) Geldfluss aus der Finanzierungstätigkeit (35 – 36)							0,00	0,00	0,00
SA5	Saldo (5) Geldfluss aus der voranschlagswirksamen Gebarung (Saldo 3 + Saldo 4)							-5 400,00	-5 700,00	-30 156,82
<b>029 Amtsgebäude</b>										
<b>029000 Amtsgebäude</b>										
<b>Operative Gebarung</b>										
2/029000+811000	Miet- und Pächtertrag	2115	3115	14	2 000,00	1 500,00	1 789,54	2 000,00	1 500,00	1 789,54
2/029000+816400	Kostenbeiträge (Kostenersätze) für sonstige Leistungen (Verbände)	2114	3114	13	2 700,00	1 600,00	0,00	2 700,00	1 600,00	0,00
<b>SU 21 / 31</b>	<b>Summe Erträge / Einzahlungen operative Gebarung</b>				<b>4 700,00</b>	<b>3 100,00</b>	<b>1 789,54</b>	<b>4 700,00</b>	<b>3 100,00</b>	<b>1 789,54</b>
1/029000-451000	Brennstoffe	2221	3221	23	25 200,00	28 000,00	17 285,12	25 200,00	28 000,00	17 285,12
1/029000-454000	Reinigungsmaterial	2221	3221	23	2 000,00	2 000,00	933,83	2 000,00	2 000,00	933,83
1/029000-459000	Verbrauchsgüter	2221	3221	23	600,00	3 000,00	1 646,92	600,00	3 000,00	1 646,92
1/029000-600000	Energiebezüge (Strom)	2222	3222	24	10 000,00	10 400,00	5 577,85	10 000,00	10 400,00	5 577,85
1/029000-614000	Instandhaltung von Gebäuden	2224	3224	24	1 000,00	1 000,00	1 224,22	1 000,00	1 000,00	1 224,22
1/029000-616000	Instandhaltung von Maschinen und maschinellen Anlagen	2224	3224	24	500,00	0,00	0,00	500,00	0,00	0,00
1/029000-618000	Instandhaltung von Einrichtung	2224	3224	24	300,00	1 000,00	268,34	300,00	1 000,00	268,34
1/029000-619000	Instandhaltung von Anlagen	2224	3224	24	2 000,00	15 000,00	4 252,34	2 000,00	15 000,00	4 252,34
1/029000-670000	Versicherungen	2222	3222	24	2 200,00	2 200,00	2 006,45	2 200,00	2 200,00	2 006,45
1/029000-700000	Miet- und Pachtaufwand	2223	3223	24	51 400,00	45 400,00	40 441,52	51 400,00	45 400,00	40 441,52
1/029000-710000	Öffentliche Abgaben ohne Gebühren gemäß FAG	2225	3225	24	4 500,00	4 500,00	4 551,83	4 500,00	4 500,00	4 551,83
1/029000-728900	Entgelte für sonstige Leistungen (Wirtschaftshof)	2225	3225	24	800,00	1 900,00	862,50	800,00	1 900,00	862,50
<b>SU 22 / 32</b>	<b>Summe Aufwendungen / Auszahlungen operative Gebarung</b>				<b>100 500,00</b>	<b>114 400,00</b>	<b>79 050,92</b>	<b>100 500,00</b>	<b>114 400,00</b>	<b>79 050,92</b>
<b>SA 0 / SA 1</b>	<b>(0) Nettoergebnis (21 - 22) / (1) Geldfluss operative Gebarung (31 – 32)</b>				<b>-95 800,00</b>	<b>-111 300,00</b>	<b>-77 261,38</b>	<b>-95 800,00</b>	<b>-111 300,00</b>	<b>-77 261,38</b>
SA01	Saldo (01) Haushaltsrücklagen (230 - 240)				0,00	0,00	0,00	0,00	0,00	0,00
SA00	Saldo (00) Nettoergebnis nach Haushaltsrücklagen (Saldo 0 + Saldo 01)				-95 800,00	-111 300,00	-77 261,38			
<b>Investive Gebarung</b>										
SU 33	Summe Einzahlungen investive Gebarung							0,00	0,00	0,00
SU 34	Summe Auszahlungen investive Gebarung							0,00	0,00	0,00
SA2	Saldo (2) Geldfluss aus der Investiven Gebarung (33 – 34)							0,00	0,00	0,00
SA3	Saldo (3) Nettofinanzierungssaldo (Saldo 1 + Saldo 2)							-95 800,00	-111 300,00	-77 261,38

MVAG					Ergebnisvoranschlag			Finanzierungsvoranschlag		
EH					VA 2026			VA 2025		
FH					RA 2024			VA 2026		
					VA 2025			RA 2024		
Finanzierungstätigkeit										
SU 35	Summe Einzahlungen aus der Finanzierungstätigkeit							0,00	0,00	0,00
SU 36	Summe Auszahlungen aus der Finanzierungstätigkeit							0,00	0,00	0,00
SA4	Saldo (4) Geldfluss aus der Finanzierungstätigkeit (35 – 36)							0,00	0,00	0,00
SA5	Saldo (5) Geldfluss aus der voranschlagswirksamen Gebarung (Saldo 3 + Saldo 4)							-95 800,00	-111 300,00	-77 261,38
03	Bauverwaltung									
030	Bauamt									
030000	Bauamt									
Operative Gebarung										
2/030000+817000	Erträge aus der Auflösung von sonstigen Rückstellungen	2117			0,00	100,00	0,00	0,00	0,00	0,00
SU 21 / 31	Summe Erträge / Einzahlungen operative Gebarung				0,00	100,00	0,00	0,00	0,00	0,00
1/030000-456000	Schreib-, Zeichen- und sonstige Büromittel	2221	3221	23	2 000,00	200,00	3 893,32	2 000,00	200,00	3 893,32
1/030000-457000	Druckwerke (Fachschriften)	2221	3221	23	100,00	100,00	0,00	100,00	100,00	0,00
1/030000-459000	Sonstige Verbrauchsgüter	2221	3221	23	0,00	0,00	36,53	0,00	0,00	36,53
1/030000-510000	Geldbezüge der Vertragsbediensteten der Verwaltung	2211	3211	20	66 800,00	51 000,00	61 759,98	66 800,00	51 000,00	61 759,98
1/030000-511000	Geldbezüge der Vertragsbediensteten in handwerklicher Verwendung	2211	3211		0,00	10 000,00	0,00	0,00	10 000,00	0,00
1/030000-540000	Sachbezüge der Vertragsbediensteten der Verwaltung	2213	3213		200,00	100,00	214,00	200,00	100,00	214,00
1/030000-565000	Mehrleistungsvergütungen	2211	3211		200,00	0,00	0,00	200,00	0,00	0,00
1/030000-569000	Sonstige Nebengebühren	2211	3211	20	300,00	200,00	191,55	300,00	200,00	191,55
1/030000-580000	Dienstgeberbeiträge Ausgleichsfonds für Familienbeihilfen	2212	3212	20	2 500,00	2 300,00	2 292,24	2 500,00	2 300,00	2 292,24
1/030000-582000	Sonstige Dienstgeberbeiträge für soziale Sicherheit	2212	3212	20	14 600,00	13 400,00	13 273,14	14 600,00	13 400,00	13 273,14
1/030000-592000	Dotierung von Rückstellungen für Jubiläumszuwendungen	2214			2 100,00	2 100,00	4 160,55	0,00	0,00	0,00
1/030000-616000	Instandhaltung von Maschinen und maschinellen Anlagen	2224	3224	24	3 000,00	3 900,00	4 066,65	3 000,00	3 900,00	4 066,65
1/030000-618000	Instandhaltung von Einrichtung	2224	3224		1 500,00	0,00	480,35	1 500,00	0,00	480,35
1/030000-631000	Telekommunikationsdienste	2222	3222	24	100,00	100,00	107,90	100,00	100,00	107,90
1/030000-729000	Sonstige Aufwendungen	2225	3225		0,00	0,00	81,72	0,00	0,00	81,72
SU 22 / 32	Summe Aufwendungen / Auszahlungen operative Gebarung				93 400,00	83 400,00	90 557,93	91 300,00	81 300,00	86 397,38
SA 0 / SA 1	(0) Nettoergebnis (21 - 22) / (1) Geldfluss operative Gebarung (31 – 32)				-93 400,00	-83 300,00	-90 557,93	-91 300,00	-81 300,00	-86 397,38
SA01	Saldo (01) Haushaltsrücklagen (230 - 240)				0,00	0,00	0,00	0,00	0,00	0,00
SA00	Saldo (00) Nettoergebnis nach Haushaltsrücklagen (Saldo 0 + Saldo 01)				-93 400,00	-83 300,00	-90 557,93			

		MVAG	VC QU	Ergebnisvoranschlag			Finanzierungsvoranschlag		
		EH	FH	VA 2026	VA 2025	RA 2024	VA 2026	VA 2025	RA 2024
<b>Investive Gebarung</b>									
<b>SU 33</b>	<b>Summe Einzahlungen investive Gebarung</b>						<b>0,00</b>	<b>0,00</b>	<b>0,00</b>
1/030000-042000	Amts-, Betriebs- und Geschäftsausstattung		3415 2	0,00	0,00	0,00	3 100,00	900,00	0,00
<b>SU 34</b>	<b>Summe Auszahlungen investive Gebarung</b>						<b>3 100,00</b>	<b>900,00</b>	<b>0,00</b>
<b>SA2</b>	<b>Saldo (2) Geldfluss aus der Investiven Gebarung (33 – 34)</b>						<b>-3 100,00</b>	<b>-900,00</b>	<b>0,00</b>
<b>SA3</b>	<b>Saldo (3) Nettofinanzierungssaldo (Saldo 1 + Saldo 2)</b>						<b>-94 400,00</b>	<b>-82 200,00</b>	<b>-86 397,38</b>
<b>Finanzierungstätigkeit</b>									
<b>SU 35</b>	<b>Summe Einzahlungen aus der Finanzierungstätigkeit</b>						<b>0,00</b>	<b>0,00</b>	<b>0,00</b>
<b>SU 36</b>	<b>Summe Auszahlungen aus der Finanzierungstätigkeit</b>						<b>0,00</b>	<b>0,00</b>	<b>0,00</b>
<b>SA4</b>	<b>Saldo (4) Geldfluss aus der Finanzierungstätigkeit (35 – 36)</b>						<b>0,00</b>	<b>0,00</b>	<b>0,00</b>
<b>SA5</b>	<b>Saldo (5) Geldfluss aus der voranschlagswirksamen Gebarung (Saldo 3 + Saldo 4)</b>						<b>-94 400,00</b>	<b>-82 200,00</b>	<b>-86 397,38</b>
<b>031</b>	<b>Amt für Raumordnung und Raumplanung</b>								
<b>031000</b>	<b>Raumordnung und Raumplanung</b>								
<b>Operative Gebarung</b>									
<b>SU 21 / 31</b>	<b>Summe Erträge / Einzahlungen operative Gebarung</b>			<b>0,00</b>	<b>0,00</b>	<b>0,00</b>	<b>0,00</b>	<b>0,00</b>	<b>0,00</b>
1/031000-728000	Entgelte für sonstige Leistungen (Flächenwidmung)	2225	3225 24	3 000,00	5 000,00	17 912,86	3 000,00	5 000,00	17 912,86
1/031000-728100	Entgelte für sonstige Leistungen (Bebauungspläne)	2225	3225 24	1 000,00	1 000,00	0,00	1 000,00	1 000,00	0,00
<b>SU 22 / 32</b>	<b>Summe Aufwendungen / Auszahlungen operative Gebarung</b>			<b>4 000,00</b>	<b>6 000,00</b>	<b>17 912,86</b>	<b>4 000,00</b>	<b>6 000,00</b>	<b>17 912,86</b>
<b>SA 0 / SA 1</b>	<b>(0) Nettoergebnis (21 - 22) / (1) Geldfluss operative Gebarung (31 – 32)</b>			<b>-4 000,00</b>	<b>-6 000,00</b>	<b>-17 912,86</b>	<b>-4 000,00</b>	<b>-6 000,00</b>	<b>-17 912,86</b>
<b>SA01</b>	<b>Saldo (01) Haushaltsrücklagen (230 - 240)</b>			<b>0,00</b>	<b>0,00</b>	<b>0,00</b>	<b>0,00</b>	<b>0,00</b>	<b>0,00</b>
<b>SA00</b>	<b>Saldo (00) Nettoergebnis nach Haushaltsrücklagen (Saldo 0 + Saldo 01)</b>			<b>-4 000,00</b>	<b>-6 000,00</b>	<b>-17 912,86</b>			
<b>Investive Gebarung</b>									
<b>SU 33</b>	<b>Summe Einzahlungen investive Gebarung</b>						<b>0,00</b>	<b>0,00</b>	<b>0,00</b>
<b>SU 34</b>	<b>Summe Auszahlungen investive Gebarung</b>						<b>0,00</b>	<b>0,00</b>	<b>0,00</b>
<b>SA2</b>	<b>Saldo (2) Geldfluss aus der Investiven Gebarung (33 – 34)</b>						<b>0,00</b>	<b>0,00</b>	<b>0,00</b>
<b>SA3</b>	<b>Saldo (3) Nettofinanzierungssaldo (Saldo 1 + Saldo 2)</b>						<b>-4 000,00</b>	<b>-6 000,00</b>	<b>-17 912,86</b>
<b>Finanzierungstätigkeit</b>									
<b>SU 35</b>	<b>Summe Einzahlungen aus der Finanzierungstätigkeit</b>						<b>0,00</b>	<b>0,00</b>	<b>0,00</b>
<b>SU 36</b>	<b>Summe Auszahlungen aus der Finanzierungstätigkeit</b>						<b>0,00</b>	<b>0,00</b>	<b>0,00</b>
<b>SA4</b>	<b>Saldo (4) Geldfluss aus der Finanzierungstätigkeit (35 – 36)</b>						<b>0,00</b>	<b>0,00</b>	<b>0,00</b>
<b>SA5</b>	<b>Saldo (5) Geldfluss aus der voranschlagswirksamen Gebarung (Saldo 3 + Saldo 4)</b>						<b>-4 000,00</b>	<b>-6 000,00</b>	<b>-17 912,86</b>

		MVAG VC QU			Ergebnisvoranschlag			Finanzierungsvoranschlag		
		EH	FH		VA 2026	VA 2025	RA 2024	VA 2026	VA 2025	RA 2024
<b>032</b>	<b>Vermessungsamt</b>									
<b>032000</b>	<b>Vermessungswesen</b>									
<b>Operative Gebarung</b>										
<b>SU 21 / 31</b>	<b>Summe Erträge / Einzahlungen operative Gebarung</b>				<b>0,00</b>	<b>0,00</b>	<b>0,00</b>	<b>0,00</b>	<b>0,00</b>	<b>0,00</b>
1/032000-728000	Entgelte für sonstige Leistungen (Vermarktung)	2225	3225	24	1 000,00	1 500,00	227,00	1 000,00	1 500,00	227,00
<b>SU 22 / 32</b>	<b>Summe Aufwendungen / Auszahlungen operative Gebarung</b>				<b>1 000,00</b>	<b>1 500,00</b>	<b>227,00</b>	<b>1 000,00</b>	<b>1 500,00</b>	<b>227,00</b>
<b>SA 0 / SA 1</b>	<b>(0) Nettoergebnis (21 - 22) / (1) Geldfluss operative Gebarung (31 – 32)</b>				<b>-1 000,00</b>	<b>-1 500,00</b>	<b>-227,00</b>	<b>-1 000,00</b>	<b>-1 500,00</b>	<b>-227,00</b>
<b>SA01</b>	<b>Saldo (01) Haushaltsrücklagen (230 - 240)</b>				<b>0,00</b>	<b>0,00</b>	<b>0,00</b>	<b>0,00</b>	<b>0,00</b>	<b>0,00</b>
<b>SA00</b>	<b>Saldo (00) Nettoergebnis nach Haushaltsrücklagen (Saldo 0 + Saldo 01)</b>				<b>-1 000,00</b>	<b>-1 500,00</b>	<b>-227,00</b>			
<b>Investive Gebarung</b>										
<b>SU 33</b>	<b>Summe Einzahlungen investive Gebarung</b>							<b>0,00</b>	<b>0,00</b>	<b>0,00</b>
<b>SU 34</b>	<b>Summe Auszahlungen investive Gebarung</b>							<b>0,00</b>	<b>0,00</b>	<b>0,00</b>
<b>SA2</b>	<b>Saldo (2) Geldfluss aus der Investiven Gebarung (33 – 34)</b>							<b>0,00</b>	<b>0,00</b>	<b>0,00</b>
<b>SA3</b>	<b>Saldo (3) Nettofinanzierungssaldo (Saldo 1 + Saldo 2)</b>							<b>-1 000,00</b>	<b>-1 500,00</b>	<b>-227,00</b>
<b>Finanzierungstätigkeit</b>										
<b>SU 35</b>	<b>Summe Einzahlungen aus der Finanzierungstätigkeit</b>							<b>0,00</b>	<b>0,00</b>	<b>0,00</b>
<b>SU 36</b>	<b>Summe Auszahlungen aus der Finanzierungstätigkeit</b>							<b>0,00</b>	<b>0,00</b>	<b>0,00</b>
<b>SA4</b>	<b>Saldo (4) Geldfluss aus der Finanzierungstätigkeit (35 – 36)</b>							<b>0,00</b>	<b>0,00</b>	<b>0,00</b>
<b>SA5</b>	<b>Saldo (5) Geldfluss aus der voranschlagswirksamen Gebarung (Saldo 3 + Saldo 4)</b>							<b>-1 000,00</b>	<b>-1 500,00</b>	<b>-227,00</b>
<b>06</b>	<b>Sonstige Maßnahmen</b>									
<b>060</b>	<b>Beiträge an Verbände, Vereine oder sonstige Organisationen</b>									
<b>060000</b>	<b>Beiträge an Verbände, Vereine und sonstige Organisationen</b>									
<b>Operative Gebarung</b>										
<b>SU 21 / 31</b>	<b>Summe Erträge / Einzahlungen operative Gebarung</b>				<b>0,00</b>	<b>0,00</b>	<b>0,00</b>	<b>0,00</b>	<b>0,00</b>	<b>0,00</b>
1/060000-726000	Mitgliedsbeiträge an Institutionen	2225	3225	24	31 800,00	31 200,00	30 406,33	31 800,00	31 200,00	30 406,33
<b>SU 22 / 32</b>	<b>Summe Aufwendungen / Auszahlungen operative Gebarung</b>				<b>31 800,00</b>	<b>31 200,00</b>	<b>30 406,33</b>	<b>31 800,00</b>	<b>31 200,00</b>	<b>30 406,33</b>
<b>SA 0 / SA 1</b>	<b>(0) Nettoergebnis (21 - 22) / (1) Geldfluss operative Gebarung (31 – 32)</b>				<b>-31 800,00</b>	<b>-31 200,00</b>	<b>-30 406,33</b>	<b>-31 800,00</b>	<b>-31 200,00</b>	<b>-30 406,33</b>
<b>SA01</b>	<b>Saldo (01) Haushaltsrücklagen (230 - 240)</b>				<b>0,00</b>	<b>0,00</b>	<b>0,00</b>	<b>0,00</b>	<b>0,00</b>	<b>0,00</b>
<b>SA00</b>	<b>Saldo (00) Nettoergebnis nach Haushaltsrücklagen (Saldo 0 + Saldo 01)</b>				<b>-31 800,00</b>	<b>-31 200,00</b>	<b>-30 406,33</b>			
<b>Investive Gebarung</b>										
<b>SU 33</b>	<b>Summe Einzahlungen investive Gebarung</b>							<b>0,00</b>	<b>0,00</b>	<b>0,00</b>
<b>SU 34</b>	<b>Summe Auszahlungen investive Gebarung</b>							<b>0,00</b>	<b>0,00</b>	<b>0,00</b>
<b>SA2</b>	<b>Saldo (2) Geldfluss aus der Investiven Gebarung (33 – 34)</b>							<b>0,00</b>	<b>0,00</b>	<b>0,00</b>
<b>SA3</b>	<b>Saldo (3) Nettofinanzierungssaldo (Saldo 1 + Saldo 2)</b>							<b>-31 800,00</b>	<b>-31 200,00</b>	<b>-30 406,33</b>



		MVAG	VC QU	Ergebnisvoranschlag			Finanzierungsvoranschlag		
		EH	FH	VA 2026	VA 2025	RA 2024	VA 2026	VA 2025	RA 2024
<b>Finanzierungstätigkeit</b>									
<b>SU 35</b>	<b>Summe Einzahlungen aus der Finanzierungstätigkeit</b>						0,00	0,00	0,00
<b>SU 36</b>	<b>Summe Auszahlungen aus der Finanzierungstätigkeit</b>						0,00	0,00	0,00
<b>SA4</b>	<b>Saldo (4) Geldfluss aus der Finanzierungstätigkeit (35 – 36)</b>						0,00	0,00	0,00
<b>SA5</b>	<b>Saldo (5) Geldfluss aus der voranschlagswirksamen Gebarung (Saldo 3 + Saldo 4)</b>						-31 800,00	-31 200,00	-30 406,33
<b>061 Sonstige Subventionen</b>									
<b>061000</b>	<b>Sonstige Subventionen</b>								
<b>Operative Gebarung</b>									
<b>SU 21 / 31</b>	<b>Summe Erträge / Einzahlungen operative Gebarung</b>			0,00	0,00	0,00	0,00	0,00	0,00
1/061000-592000	Dotierung von Rückstellungen für Jubiläumszuwendungen	2214		0,00	300,00	618,04	0,00	0,00	0,00
<b>SU 22 / 32</b>	<b>Summe Aufwendungen / Auszahlungen operative Gebarung</b>			0,00	300,00	618,04	0,00	0,00	0,00
<b>SA 0 / SA 1</b>	<b>(0) Nettoergebnis (21 - 22) / (1) Geldfluss operative Gebarung (31 – 32)</b>			0,00	-300,00	-618,04	0,00	0,00	0,00
<b>SA01</b>	<b>Saldo (01) Haushaltsrücklagen (230 - 240)</b>			0,00	0,00	0,00	0,00	0,00	0,00
<b>SA00</b>	<b>Saldo (00) Nettoergebnis nach Haushaltsrücklagen (Saldo 0 + Saldo 01)</b>			0,00	-300,00	-618,04			
<b>Investive Gebarung</b>									
<b>SU 33</b>	<b>Summe Einzahlungen investive Gebarung</b>						0,00	0,00	0,00
<b>SU 34</b>	<b>Summe Auszahlungen investive Gebarung</b>						0,00	0,00	0,00
<b>SA2</b>	<b>Saldo (2) Geldfluss aus der Investiven Gebarung (33 – 34)</b>						0,00	0,00	0,00
<b>SA3</b>	<b>Saldo (3) Nettofinanzierungssaldo (Saldo 1 + Saldo 2)</b>						0,00	0,00	0,00
<b>Finanzierungstätigkeit</b>									
<b>SU 35</b>	<b>Summe Einzahlungen aus der Finanzierungstätigkeit</b>						0,00	0,00	0,00
<b>SU 36</b>	<b>Summe Auszahlungen aus der Finanzierungstätigkeit</b>						0,00	0,00	0,00
<b>SA4</b>	<b>Saldo (4) Geldfluss aus der Finanzierungstätigkeit (35 – 36)</b>						0,00	0,00	0,00
<b>SA5</b>	<b>Saldo (5) Geldfluss aus der voranschlagswirksamen Gebarung (Saldo 3 + Saldo 4)</b>						0,00	0,00	0,00
<b>062 Ehrungen und Auszeichnungen</b>									
<b>062000</b>	<b>Ehrungen</b>								
<b>Operative Gebarung</b>									
<b>SU 21 / 31</b>	<b>Summe Erträge / Einzahlungen operative Gebarung</b>			0,00	0,00	0,00	0,00	0,00	0,00
1/062000-728100	Entgelte für sonstige Leistungen (Altenehrungen)	2225	3225	24	1 500,00	1 500,00	2 082,66	1 500,00	2 082,66
1/062000-728200	Entgelte für sonstige Leistungen (Auszeichnungen)	2225	3225	24	3 000,00	5 000,00	9 386,10	3 000,00	5 000,00
<b>SU 22 / 32</b>	<b>Summe Aufwendungen / Auszahlungen operative Gebarung</b>			4 500,00	6 500,00	11 468,76	4 500,00	6 500,00	11 468,76
<b>SA 0 / SA 1</b>	<b>(0) Nettoergebnis (21 - 22) / (1) Geldfluss operative Gebarung (31 – 32)</b>			-4 500,00	-6 500,00	-11 468,76	-4 500,00	-6 500,00	-11 468,76
<b>SA01</b>	<b>Saldo (01) Haushaltsrücklagen (230 - 240)</b>			0,00	0,00	0,00	0,00	0,00	0,00

		MVAG	VC QU	Ergebnisvoranschlag			Finanzierungsvoranschlag		
		EH	FH	VA 2026	VA 2025	RA 2024	VA 2026	VA 2025	RA 2024
SA00	Saldo (00) Nettoergebnis nach Haushaltsrücklagen (Saldo 0 + Saldo 01)			-4 500,00	-6 500,00	-11 468,76			
<b>Investive Gebarung</b>									
SU 33	Summe Einzahlungen investive Gebarung						0,00	0,00	0,00
SU 34	Summe Auszahlungen investive Gebarung						0,00	0,00	0,00
SA2	Saldo (2) Geldfluss aus der Investiven Gebarung (33 – 34)						0,00	0,00	0,00
SA3	Saldo (3) Nettofinanzierungssaldo (Saldo 1 + Saldo 2)						-4 500,00	-6 500,00	-11 468,76
<b>Finanzierungstätigkeit</b>									
SU 35	Summe Einzahlungen aus der Finanzierungstätigkeit						0,00	0,00	0,00
SU 36	Summe Auszahlungen aus der Finanzierungstätigkeit						0,00	0,00	0,00
SA4	Saldo (4) Geldfluss aus der Finanzierungstätigkeit (35 – 36)						0,00	0,00	0,00
SA5	Saldo (5) Geldfluss aus der voranschlagswirksamen Gebarung (Saldo 3 + Saldo 4)						-4 500,00	-6 500,00	-11 468,76
063	Städtekontakte und Partnerschaften								
063000	Kontakte								
<b>Operative Gebarung</b>									
SU 21 / 31	Summe Erträge / Einzahlungen operative Gebarung			0,00	0,00	0,00	0,00	0,00	0,00
1/063000-723000	Amtspauschalien und Repräsentationsaufwendungen	2225	3225	24	0,00	100,00	0,00	100,00	0,00
1/063000-728000	Entgelte für sonstige Leistungen	2225	3225	24	500,00	3 000,00	8 314,32	500,00	3 000,00
SU 22 / 32	Summe Aufwendungen / Auszahlungen operative Gebarung			500,00	3 100,00	8 314,32	500,00	3 100,00	8 314,32
SA 0 / SA 1	(0) Nettoergebnis (21 - 22) / (1) Geldfluss operative Gebarung (31 – 32)			-500,00	-3 100,00	-8 314,32	-500,00	-3 100,00	-8 314,32
SA01	Saldo (01) Haushaltsrücklagen (230 - 240)			0,00	0,00	0,00	0,00	0,00	0,00
SA00	Saldo (00) Nettoergebnis nach Haushaltsrücklagen (Saldo 0 + Saldo 01)			-500,00	-3 100,00	-8 314,32			
<b>Investive Gebarung</b>									
SU 33	Summe Einzahlungen investive Gebarung						0,00	0,00	0,00
SU 34	Summe Auszahlungen investive Gebarung						0,00	0,00	0,00
SA2	Saldo (2) Geldfluss aus der Investiven Gebarung (33 – 34)						0,00	0,00	0,00
SA3	Saldo (3) Nettofinanzierungssaldo (Saldo 1 + Saldo 2)						-500,00	-3 100,00	-8 314,32
<b>Finanzierungstätigkeit</b>									
SU 35	Summe Einzahlungen aus der Finanzierungstätigkeit						0,00	0,00	0,00
SU 36	Summe Auszahlungen aus der Finanzierungstätigkeit						0,00	0,00	0,00
SA4	Saldo (4) Geldfluss aus der Finanzierungstätigkeit (35 – 36)						0,00	0,00	0,00
SA5	Saldo (5) Geldfluss aus der voranschlagswirksamen Gebarung (Saldo 3 + Saldo 4)						-500,00	-3 100,00	-8 314,32

		MVAG VC QU			Ergebnisvoranschlag			Finanzierungsvoranschlag		
		EH	FH		VA 2026	VA 2025	RA 2024	VA 2026	VA 2025	RA 2024
<b>08</b>	<b>Pensionen (soweit nicht aufgeteilt)</b>									
<b>080</b>	<b>Pensionen (soweit nicht aufgeteilt)</b>									
<b>080000</b>	<b>Pensionen</b>									
<b>Operative Gebarung</b>										
2/080000+868000	Transfer von privaten Haushalten (Pensionsbeiträge von pragmatisierten Bediensteten)	2124	3124	16	13 800,00	13 800,00	13 922,52	13 800,00	13 800,00	13 922,52
2/080000+868100	Transfer von privaten Haushalten (Pensionssicherungsbeitrag)	2124	3124	16	4 000,00	5 000,00	3 529,16	4 000,00	5 000,00	3 529,16
<b>SU 21 / 31</b>	<b>Summe Erträge / Einzahlungen operative Gebarung</b>				<b>17 800,00</b>	<b>18 800,00</b>	<b>17 451,68</b>	<b>17 800,00</b>	<b>18 800,00</b>	<b>17 451,68</b>
1/080000-752000	Transfers an Gemeinden, Gemeindeverbände und Gemeindefonds (Verbandsumlage)	2231	3231	26	0,00	1 000,00	0,00	0,00	1 000,00	0,00
1/080000-752100	Transfers an Gemeinden, Gemeindeverbände und Gemeindefonds (Pensionen)	2231	3231	26	284 000,00	260 000,00	240 683,08	284 000,00	260 000,00	240 683,08
<b>SU 22 / 32</b>	<b>Summe Aufwendungen / Auszahlungen operative Gebarung</b>				<b>284 000,00</b>	<b>261 000,00</b>	<b>240 683,08</b>	<b>284 000,00</b>	<b>261 000,00</b>	<b>240 683,08</b>
<b>SA 0 / SA 1</b>	<b>(0) Nettoergebnis (21 - 22) / (1) Geldfluss operative Gebarung (31 – 32)</b>				<b>-266 200,00</b>	<b>-242 200,00</b>	<b>-223 231,40</b>	<b>-266 200,00</b>	<b>-242 200,00</b>	<b>-223 231,40</b>
<b>SA01</b>	<b>Saldo (01) Haushaltsrücklagen (230 - 240)</b>				<b>0,00</b>	<b>0,00</b>	<b>0,00</b>	<b>0,00</b>	<b>0,00</b>	<b>0,00</b>
<b>SA00</b>	<b>Saldo (00) Nettoergebnis nach Haushaltsrücklagen (Saldo 0 + Saldo 01)</b>				<b>-266 200,00</b>	<b>-242 200,00</b>	<b>-223 231,40</b>			
<b>Investive Gebarung</b>										
<b>SU 33</b>	<b>Summe Einzahlungen investive Gebarung</b>							<b>0,00</b>	<b>0,00</b>	<b>0,00</b>
<b>SU 34</b>	<b>Summe Auszahlungen investive Gebarung</b>							<b>0,00</b>	<b>0,00</b>	<b>0,00</b>
<b>SA2</b>	<b>Saldo (2) Geldfluss aus der Investiven Gebarung (33 – 34)</b>							<b>0,00</b>	<b>0,00</b>	<b>0,00</b>
<b>SA3</b>	<b>Saldo (3) Nettofinanzierungssaldo (Saldo 1 + Saldo 2)</b>							<b>-266 200,00</b>	<b>-242 200,00</b>	<b>-223 231,40</b>
<b>Finanzierungstätigkeit</b>										
<b>SU 35</b>	<b>Summe Einzahlungen aus der Finanzierungstätigkeit</b>							<b>0,00</b>	<b>0,00</b>	<b>0,00</b>
<b>SU 36</b>	<b>Summe Auszahlungen aus der Finanzierungstätigkeit</b>							<b>0,00</b>	<b>0,00</b>	<b>0,00</b>
<b>SA4</b>	<b>Saldo (4) Geldfluss aus der Finanzierungstätigkeit (35 – 36)</b>							<b>0,00</b>	<b>0,00</b>	<b>0,00</b>
<b>SA5</b>	<b>Saldo (5) Geldfluss aus der voranschlagswirksamen Gebarung (Saldo 3 + Saldo 4)</b>							<b>-266 200,00</b>	<b>-242 200,00</b>	<b>-223 231,40</b>
<b>09</b>	<b>Personalbetreuung</b>									
<b>090</b>	<b>Bezugsvorschüsse und Darlehen</b>									
<b>090000</b>	<b>Bezugsvorschüsse und Darlehen</b>									
<b>Operative Gebarung</b>										
<b>SU 21 / 31</b>	<b>Summe Erträge / Einzahlungen operative Gebarung</b>				<b>0,00</b>	<b>0,00</b>	<b>0,00</b>	<b>0,00</b>	<b>0,00</b>	<b>0,00</b>
<b>SU 22 / 32</b>	<b>Summe Aufwendungen / Auszahlungen operative Gebarung</b>				<b>0,00</b>	<b>0,00</b>	<b>0,00</b>	<b>0,00</b>	<b>0,00</b>	<b>0,00</b>

MVAG				Ergebnisvoranschlag			Finanzierungsvoranschlag			
		EH	FH		VA 2026	VA 2025	RA 2024	VA 2026	VA 2025	RA 2024
SA 0 / SA 1	(0) Nettoergebnis (21 - 22) / (1) Geldfluss operative Gebarung (31 – 32)				0,00	0,00	0,00	0,00	0,00	0,00
SA01	Saldo (01) Haushaltsrücklagen (230 - 240)				0,00	0,00	0,00	0,00	0,00	0,00
SA00	Saldo (00) Nettoergebnis nach Haushaltsrücklagen (Saldo 0 + Saldo 01)				0,00	0,00	0,00			
Investive Gebarung										
2/090000+273000	Bezugsvorschüsse		3325	53	0,00	0,00	0,00	4 100,00	2 200,00	1 920,00
SU 33	Summe Einzahlungen investive Gebarung							4 100,00	2 200,00	1 920,00
1/090000-273000	Bezugsvorschüsse		3425	63	0,00	0,00	0,00	2 000,00	2 200,00	4 000,00
SU 34	Summe Auszahlungen investive Gebarung							2 000,00	2 200,00	4 000,00
SA2	Saldo (2) Geldfluss aus der Investiven Gebarung (33 – 34)							2 100,00	0,00	-2 080,00
SA3	Saldo (3) Nettofinanzierungssaldo (Saldo 1 + Saldo 2)							2 100,00	0,00	-2 080,00
Finanzierungstätigkeit										
SU 35	Summe Einzahlungen aus der Finanzierungstätigkeit							0,00	0,00	0,00
SU 36	Summe Auszahlungen aus der Finanzierungstätigkeit							0,00	0,00	0,00
SA4	Saldo (4) Geldfluss aus der Finanzierungstätigkeit (35 – 36)							0,00	0,00	0,00
SA5	Saldo (5) Geldfluss aus der voranschlagswirksamen Gebarung (Saldo 3 + Saldo 4)							2 100,00	0,00	-2 080,00
091	Personalausbildung und Personalfortbildung									
091000	Fortbildung									
Operative Gebarung										
SU 21 / 31	Summe Erträge / Einzahlungen operative Gebarung				0,00	0,00	0,00	0,00	0,00	0,00
1/091000-728100	Entgelte für sonstige Leistungen (Schulungskosten)	2225	3225		7 000,00	7 000,00	0,00	7 000,00	7 000,00	0,00
1/091000-757100	Schulungskosten	2234	3234	27	0,00	0,00	12 686,50	0,00	0,00	12 686,50
SU 22 / 32	Summe Aufwendungen / Auszahlungen operative Gebarung				7 000,00	7 000,00	12 686,50	7 000,00	7 000,00	12 686,50
SA 0 / SA 1	(0) Nettoergebnis (21 - 22) / (1) Geldfluss operative Gebarung (31 – 32)				-7 000,00	-7 000,00	-12 686,50	-7 000,00	-7 000,00	-12 686,50
SA01	Saldo (01) Haushaltsrücklagen (230 - 240)				0,00	0,00	0,00	0,00	0,00	0,00
SA00	Saldo (00) Nettoergebnis nach Haushaltsrücklagen (Saldo 0 + Saldo 01)				-7 000,00	-7 000,00	-12 686,50			
Investive Gebarung										
SU 33	Summe Einzahlungen investive Gebarung							0,00	0,00	0,00
SU 34	Summe Auszahlungen investive Gebarung							0,00	0,00	0,00
SA2	Saldo (2) Geldfluss aus der Investiven Gebarung (33 – 34)							0,00	0,00	0,00
SA3	Saldo (3) Nettofinanzierungssaldo (Saldo 1 + Saldo 2)							-7 000,00	-7 000,00	-12 686,50
Finanzierungstätigkeit										
SU 35	Summe Einzahlungen aus der Finanzierungstätigkeit							0,00	0,00	0,00
SU 36	Summe Auszahlungen aus der Finanzierungstätigkeit							0,00	0,00	0,00
SA4	Saldo (4) Geldfluss aus der Finanzierungstätigkeit (35 – 36)							0,00	0,00	0,00
SA5	Saldo (5) Geldfluss aus der voranschlagswirksamen Gebarung (Saldo 3 + Saldo 4)							-7 000,00	-7 000,00	-12 686,50

		MVAG VC QU			Ergebnisvoranschlag			Finanzierungsvoranschlag		
		EH	FH		VA 2026	VA 2025	RA 2024	VA 2026	VA 2025	RA 2024
<b>094</b>	<b>Gemeinschaftspflege</b>									
<b>094000</b>	<b>Gemeinschaftspflege</b>									
<b>Operative Gebarung</b>										
<b>SU 21 / 31</b>	<b>Summe Erträge / Einzahlungen operative Gebarung</b>				<b>0,00</b>	<b>0,00</b>	<b>0,00</b>	<b>0,00</b>	<b>0,00</b>	<b>0,00</b>
1/094000-728300	Entgelte für sonstige Leistungen (Bedienstetenausflug)	2225	3225	24	2 000,00	1 800,00	1 800,00	2 000,00	1 800,00	1 800,00
1/094000-728400	Entgelte für sonstige Leistungen (Feierlichkeiten)	2225	3225	24	4 500,00	4 600,00	4 305,00	4 500,00	4 600,00	4 305,00
<b>SU 22 / 32</b>	<b>Summe Aufwendungen / Auszahlungen operative Gebarung</b>				<b>6 500,00</b>	<b>6 400,00</b>	<b>6 105,00</b>	<b>6 500,00</b>	<b>6 400,00</b>	<b>6 105,00</b>
<b>SA 0 / SA 1</b>	<b>(0) Nettoergebnis (21 - 22) / (1) Geldfluss operative Gebarung (31 - 32)</b>				<b>-6 500,00</b>	<b>-6 400,00</b>	<b>-6 105,00</b>	<b>-6 500,00</b>	<b>-6 400,00</b>	<b>-6 105,00</b>
<b>SA01</b>	<b>Saldo (01) Haushaltsrücklagen (230 - 240)</b>				<b>0,00</b>	<b>0,00</b>	<b>0,00</b>	<b>0,00</b>	<b>0,00</b>	<b>0,00</b>
<b>SA00</b>	<b>Saldo (00) Nettoergebnis nach Haushaltsrücklagen (Saldo 0 + Saldo 01)</b>				<b>-6 500,00</b>	<b>-6 400,00</b>	<b>-6 105,00</b>			
<b>Investive Gebarung</b>										
<b>SU 33</b>	<b>Summe Einzahlungen investive Gebarung</b>							<b>0,00</b>	<b>0,00</b>	<b>0,00</b>
<b>SU 34</b>	<b>Summe Auszahlungen investive Gebarung</b>							<b>0,00</b>	<b>0,00</b>	<b>0,00</b>
<b>SA2</b>	<b>Saldo (2) Geldfluss aus der Investiven Gebarung (33 - 34)</b>							<b>0,00</b>	<b>0,00</b>	<b>0,00</b>
<b>SA3</b>	<b>Saldo (3) Nettofinanzierungssaldo (Saldo 1 + Saldo 2)</b>							<b>-6 500,00</b>	<b>-6 400,00</b>	<b>-6 105,00</b>
<b>Finanzierungstätigkeit</b>										
<b>SU 35</b>	<b>Summe Einzahlungen aus der Finanzierungstätigkeit</b>							<b>0,00</b>	<b>0,00</b>	<b>0,00</b>
<b>SU 36</b>	<b>Summe Auszahlungen aus der Finanzierungstätigkeit</b>							<b>0,00</b>	<b>0,00</b>	<b>0,00</b>
<b>SA4</b>	<b>Saldo (4) Geldfluss aus der Finanzierungstätigkeit (35 - 36)</b>							<b>0,00</b>	<b>0,00</b>	<b>0,00</b>
<b>SA5</b>	<b>Saldo (5) Geldfluss aus der voranschlagswirksamen Gebarung (Saldo 3 + Saldo 4)</b>							<b>-6 500,00</b>	<b>-6 400,00</b>	<b>-6 105,00</b>
<b>099</b>	<b>Sonstige Einrichtungen und Maßnahmen</b>									
<b>099000</b>	<b>Personalbetreuung</b>									
<b>Operative Gebarung</b>										
<b>SU 21 / 31</b>	<b>Summe Erträge / Einzahlungen operative Gebarung</b>				<b>0,00</b>	<b>0,00</b>	<b>0,00</b>	<b>0,00</b>	<b>0,00</b>	<b>0,00</b>
1/099000-728000	Entgelte für sonstige Leistungen	2225	3225	24	2 100,00	0,00	2 047,87	2 100,00	0,00	2 047,87
<b>SU 22 / 32</b>	<b>Summe Aufwendungen / Auszahlungen operative Gebarung</b>				<b>2 100,00</b>	<b>0,00</b>	<b>2 047,87</b>	<b>2 100,00</b>	<b>0,00</b>	<b>2 047,87</b>
<b>SA 0 / SA 1</b>	<b>(0) Nettoergebnis (21 - 22) / (1) Geldfluss operative Gebarung (31 - 32)</b>				<b>-2 100,00</b>	<b>0,00</b>	<b>-2 047,87</b>	<b>-2 100,00</b>	<b>0,00</b>	<b>-2 047,87</b>
<b>SA01</b>	<b>Saldo (01) Haushaltsrücklagen (230 - 240)</b>				<b>0,00</b>	<b>0,00</b>	<b>0,00</b>	<b>0,00</b>	<b>0,00</b>	<b>0,00</b>
<b>SA00</b>	<b>Saldo (00) Nettoergebnis nach Haushaltsrücklagen (Saldo 0 + Saldo 01)</b>				<b>-2 100,00</b>	<b>0,00</b>	<b>-2 047,87</b>			
<b>Investive Gebarung</b>										
<b>SU 33</b>	<b>Summe Einzahlungen investive Gebarung</b>							<b>0,00</b>	<b>0,00</b>	<b>0,00</b>
<b>SU 34</b>	<b>Summe Auszahlungen investive Gebarung</b>							<b>0,00</b>	<b>0,00</b>	<b>0,00</b>
<b>SA2</b>	<b>Saldo (2) Geldfluss aus der Investiven Gebarung (33 - 34)</b>							<b>0,00</b>	<b>0,00</b>	<b>0,00</b>
<b>SA3</b>	<b>Saldo (3) Nettofinanzierungssaldo (Saldo 1 + Saldo 2)</b>							<b>-2 100,00</b>	<b>0,00</b>	<b>-2 047,87</b>

		MVAG		VC QU	Ergebnisvoranschlag			Finanzierungsvoranschlag		
		EH	FH		VA 2026	VA 2025	RA 2024	VA 2026	VA 2025	RA 2024
<b>Finanzierungstätigkeit</b>										
<b>SU 35</b>	Summe Einzahlungen aus der Finanzierungstätigkeit							0,00	0,00	0,00
<b>SU 36</b>	Summe Auszahlungen aus der Finanzierungstätigkeit							0,00	0,00	0,00
<b>SA4</b>	Saldo (4) Geldfluss aus der Finanzierungstätigkeit (35 – 36)							0,00	0,00	0,00
<b>SA5</b>	Saldo (5) Geldfluss aus der voranschlagswirksamen Gebarung (Saldo 3 + Saldo 4)							-2 100,00	0,00	-2 047,87

				Ergebnisvoranschlag			Finanzierungsvoranschlag		
				VA 2026	VA 2025	RA 2024	VA 2026	VA 2025	RA 2024
1 Öffentliche Ordnung und Sicherheit									
12	Sicherheitspolizei								
120	Allgemeine Angelegenheiten								
120000	Sicherheitspolizei								
Operative Gebarung									
SU 21 / 31	Summe Erträge / Einzahlungen operative Gebarung			0,00	0,00	0,00	0,00	0,00	0,00
1/120000-728000	Entgelte für sonstige Leistungen	2225	3225	100,00	0,00	100,00	100,00	0,00	100,00
SU 22 / 32	Summe Aufwendungen / Auszahlungen operative Gebarung			100,00	0,00	100,00	100,00	0,00	100,00
SA 0 / SA 1	(0) Nettoergebnis (21 - 22) / (1) Geldfluss operative Gebarung (31 – 32)			-100,00	0,00	-100,00	-100,00	0,00	-100,00
SA01	Saldo (01) Haushaltsrücklagen (230 - 240)			0,00	0,00	0,00	0,00	0,00	0,00
SA00	Saldo (00) Nettoergebnis nach Haushaltsrücklagen (Saldo 0 + Saldo 01)			-100,00	0,00	-100,00			
Investive Gebarung									
SU 33	Summe Einzahlungen investive Gebarung						0,00	0,00	0,00
SU 34	Summe Auszahlungen investive Gebarung						0,00	0,00	0,00
SA2	Saldo (2) Geldfluss aus der Investiven Gebarung (33 – 34)						0,00	0,00	0,00
SA3	Saldo (3) Nettofinanzierungssaldo (Saldo 1 + Saldo 2)						-100,00	0,00	-100,00
Finanzierungstätigkeit									
SU 35	Summe Einzahlungen aus der Finanzierungstätigkeit						0,00	0,00	0,00
SU 36	Summe Auszahlungen aus der Finanzierungstätigkeit						0,00	0,00	0,00
SA4	Saldo (4) Geldfluss aus der Finanzierungstätigkeit (35 – 36)						0,00	0,00	0,00
SA5	Saldo (5) Geldfluss aus der voranschlagswirksamen Gebarung (Saldo 3 + Saldo 4)						-100,00	0,00	-100,00
13	Sonderpolizei								
131	Bau- und Feuerpolizei								
131000	Bau- und Feuerpolizei								
Operative Gebarung									
2/131000+816000	Kostenbeiträge (Kostenersätze) für sonstige Leistungen (Private)	2114	3114	13	15 000,00	15 000,00	10 483,80	15 000,00	10 483,80
SU 21 / 31	Summe Erträge / Einzahlungen operative Gebarung				15 000,00	15 000,00	10 483,80	15 000,00	10 483,80
1/131000-640000	Rechts- und Beratungsaufwand	2222	3222	24	20 000,00	20 000,00	17 831,35	20 000,00	17 831,35
SU 22 / 32	Summe Aufwendungen / Auszahlungen operative Gebarung				20 000,00	20 000,00	17 831,35	20 000,00	17 831,35
SA 0 / SA 1	(0) Nettoergebnis (21 - 22) / (1) Geldfluss operative Gebarung (31 – 32)				-5 000,00	-5 000,00	-7 347,55	-5 000,00	-7 347,55
SA01	Saldo (01) Haushaltsrücklagen (230 - 240)				0,00	0,00	0,00	0,00	0,00
SA00	Saldo (00) Nettoergebnis nach Haushaltsrücklagen (Saldo 0 + Saldo 01)				-5 000,00	-5 000,00	-7 347,55		

		MVAG	VC QU	Ergebnisvoranschlag			Finanzierungsvoranschlag		
		EH	FH	VA 2026	VA 2025	RA 2024	VA 2026	VA 2025	RA 2024
<b>Investive Gebarung</b>									
SU 33	Summe Einzahlungen investive Gebarung						0,00	0,00	0,00
SU 34	Summe Auszahlungen investive Gebarung						0,00	0,00	0,00
SA2	Saldo (2) Geldfluss aus der Investiven Gebarung (33 – 34)						0,00	0,00	0,00
SA3	Saldo (3) Nettofinanzierungssaldo (Saldo 1 + Saldo 2)						-5 000,00	-5 000,00	-7 347,55
<b>Finanzierungstätigkeit</b>									
SU 35	Summe Einzahlungen aus der Finanzierungstätigkeit						0,00	0,00	0,00
SU 36	Summe Auszahlungen aus der Finanzierungstätigkeit						0,00	0,00	0,00
SA4	Saldo (4) Geldfluss aus der Finanzierungstätigkeit (35 – 36)						0,00	0,00	0,00
SA5	Saldo (5) Geldfluss aus der voranschlagswirksamen Gebarung (Saldo 3 + Saldo 4)						-5 000,00	-5 000,00	-7 347,55
<b>16 Feuerwehrwesen</b>									
<b>163 Freiwillige Feuerwehren</b>									
<b>163000 Freiwillige Feuerwehren</b>									
<b>Operative Gebarung</b>									
2/163000+813000	Erträge aus der Auflösung von Investitionszuschüssen (Kapitaltransfers)	2127		900,00	900,00	900,00	0,00	0,00	0,00
SU 21 / 31	Summe Erträge / Einzahlungen operative Gebarung			900,00	900,00	900,00	0,00	0,00	0,00
SU 22 / 32	Summe Aufwendungen / Auszahlungen operative Gebarung			0,00	0,00	0,00	0,00	0,00	0,00
SA 0 / SA 1	(0) Nettoergebnis (21 - 22) / (1) Geldfluss operative Gebarung (31 – 32)			900,00	900,00	900,00	0,00	0,00	0,00
SA01	Saldo (01) Haushaltsrücklagen (230 - 240)			0,00	0,00	0,00	0,00	0,00	0,00
SA00	Saldo (00) Nettoergebnis nach Haushaltsrücklagen (Saldo 0 + Saldo 01)			900,00	900,00	900,00			
<b>Investive Gebarung</b>									
6/163000+307000	Kapitaltransfers von privaten Organisationen ohne Erwerbszweck (Eigenmittel FF Sonntagberg)	3334	1	0,00	0,00	0,00	600,00	4 500,00	4 500,00
SU 33	Summe Einzahlungen investive Gebarung						600,00	4 500,00	4 500,00
SU 34	Summe Auszahlungen investive Gebarung						0,00	0,00	0,00
SA2	Saldo (2) Geldfluss aus der Investiven Gebarung (33 – 34)						600,00	4 500,00	4 500,00
SA3	Saldo (3) Nettofinanzierungssaldo (Saldo 1 + Saldo 2)						600,00	4 500,00	4 500,00
<b>Finanzierungstätigkeit</b>									
SU 35	Summe Einzahlungen aus der Finanzierungstätigkeit						0,00	0,00	0,00
SU 36	Summe Auszahlungen aus der Finanzierungstätigkeit						0,00	0,00	0,00
SA4	Saldo (4) Geldfluss aus der Finanzierungstätigkeit (35 – 36)						0,00	0,00	0,00
SA5	Saldo (5) Geldfluss aus der voranschlagswirksamen Gebarung (Saldo 3 + Saldo 4)						600,00	4 500,00	4 500,00



		MVAG		VC QU	Ergebnisvoranschlag			Finanzierungsvoranschlag		
		EH	FH		VA 2026	VA 2025	RA 2024	VA 2026	VA 2025	RA 2024
<b>163100</b>	<b>Freiwillige Feuerwehr Rosenau</b>									
<b>Operative Gebarung</b>										
<b>SU 21 / 31</b>	<b>Summe Erträge / Einzahlungen operative Gebarung</b>				<b>0,00</b>	<b>0,00</b>	<b>0,00</b>	<b>0,00</b>	<b>0,00</b>	<b>0,00</b>
1/163100-451000	Brennstoffe	2221	3221	23	3 800,00	5 600,00	-138,55	3 800,00	5 600,00	-138,55
1/163100-600000	Energiebezüge (Strom)	2222	3222	24	3 200,00	3 700,00	2 260,80	3 200,00	3 700,00	2 260,80
1/163100-616000	Instandhaltung von Maschinen und maschinellen Anlagen	2224	3224	24	0,00	100,00	0,00	0,00	100,00	0,00
1/163100-617000	Instandhaltung von Fahrzeugen	2224	3224	24	2 000,00	2 000,00	2 584,16	2 000,00	2 000,00	2 584,16
1/163100-670000	Versicherungen	2222	3222	24	4 000,00	4 000,00	3 480,20	4 000,00	4 000,00	3 480,20
1/163100-680000	Planmäßige Abschreibung	2226			18 500,00	18 500,00	18 504,44	0,00	0,00	0,00
1/163100-710000	Öffentliche Abgaben ohne Gebühren gemäß FAG	2225	3225	24	1 600,00	1 600,00	1 766,50	1 600,00	1 600,00	1 766,50
1/163100-723000	Amtspauschalien und Repräsentationsaufwendungen	2225	3225	24	200,00	200,00	2 775,90	200,00	200,00	2 775,90
1/163100-728000	Entgelte für sonstige Leistungen	2225	3225	24	200,00	200,00	288,00	200,00	200,00	288,00
1/163100-754000	Subventionen	2231	3231	26	5 500,00	5 500,00	5 500,00	5 500,00	5 500,00	5 500,00
1/163100-754200	Zuschüsse	2231	3231	26	0,00	1 000,00	11 918,39	0,00	1 000,00	11 918,39
<b>SU 22 / 32</b>	<b>Summe Aufwendungen / Auszahlungen operative Gebarung</b>				<b>39 000,00</b>	<b>42 400,00</b>	<b>48 939,84</b>	<b>20 500,00</b>	<b>23 900,00</b>	<b>30 435,40</b>
<b>SA 0 / SA 1</b>	<b>(0) Nettoergebnis (21 - 22) / (1) Geldfluss operative Gebarung (31 – 32)</b>				<b>-39 000,00</b>	<b>-42 400,00</b>	<b>-48 939,84</b>	<b>-20 500,00</b>	<b>-23 900,00</b>	<b>-30 435,40</b>
<b>SA01</b>	<b>Saldo (01) Haushaltsrücklagen (230 - 240)</b>				<b>0,00</b>	<b>0,00</b>	<b>0,00</b>	<b>0,00</b>	<b>0,00</b>	<b>0,00</b>
<b>SA00</b>	<b>Saldo (00) Nettoergebnis nach Haushaltsrücklagen (Saldo 0 + Saldo 01)</b>				<b>-39 000,00</b>	<b>-42 400,00</b>	<b>-48 939,84</b>			
<b>Investive Gebarung</b>										
<b>SU 33</b>	<b>Summe Einzahlungen investive Gebarung</b>							<b>0,00</b>	<b>0,00</b>	<b>0,00</b>
<b>SU 34</b>	<b>Summe Auszahlungen investive Gebarung</b>							<b>0,00</b>	<b>0,00</b>	<b>0,00</b>
<b>SA2</b>	<b>Saldo (2) Geldfluss aus der Investiven Gebarung (33 – 34)</b>							<b>0,00</b>	<b>0,00</b>	<b>0,00</b>
<b>SA3</b>	<b>Saldo (3) Nettofinanzierungssaldo (Saldo 1 + Saldo 2)</b>							<b>-20 500,00</b>	<b>-23 900,00</b>	<b>-30 435,40</b>
<b>Finanzierungstätigkeit</b>										
<b>SU 35</b>	<b>Summe Einzahlungen aus der Finanzierungstätigkeit</b>							<b>0,00</b>	<b>0,00</b>	<b>0,00</b>
<b>SU 36</b>	<b>Summe Auszahlungen aus der Finanzierungstätigkeit</b>							<b>0,00</b>	<b>0,00</b>	<b>0,00</b>
<b>SA4</b>	<b>Saldo (4) Geldfluss aus der Finanzierungstätigkeit (35 – 36)</b>							<b>0,00</b>	<b>0,00</b>	<b>0,00</b>
<b>SA5</b>	<b>Saldo (5) Geldfluss aus der voranschlagswirksamen Gebarung (Saldo 3 + Saldo 4)</b>							<b>-20 500,00</b>	<b>-23 900,00</b>	<b>-30 435,40</b>
<b>163200</b>	<b>Freiwillige Feuerwehr Sonntagberg</b>									
<b>Operative Gebarung</b>										
2/163200+811000	Miet- und Pachtertrag (Baurechtszins)	2115	3115	14	1 000,00	800,00	1 000,00	1 000,00	800,00	1 000,00
2/163200+811200	Miet- und Pachtertrag	2115	3115	14	15 200,00	12 600,00	15 153,24	15 200,00	12 600,00	15 153,26
2/163200+813000	Erträge aus der Auflösung von Investitionszuschüssen (Kapitaltransfers)	2127			900,00	500,00	450,00	0,00	0,00	0,00

		MVAG		VC QU	Ergebnisvoranschlag			Finanzierungsvoranschlag		
		EH	FH		VA 2026	VA 2025	RA 2024	VA 2026	VA 2025	RA 2024
2/163200+861000	Transfers von Ländern, Landesfonds und Landesammern	2121	3121	15	2 200,00	1 100,00	2 623,50	2 200,00	1 100,00	2 623,50
<b>SU 21 / 31</b>	<b>Summe Erträge / Einzahlungen operative Gebarung</b>				<b>19 300,00</b>	<b>15 000,00</b>	<b>19 226,74</b>	<b>18 400,00</b>	<b>14 500,00</b>	<b>18 776,76</b>
1/163200-451000	Brennstoffe	2221	3221	23	2 400,00	2 400,00	2 300,00	2 400,00	2 400,00	2 300,00
1/163200-459000	Sonstige Verbrauchsgüter	2221	3221	23	0,00	0,00	384,00	0,00	0,00	384,00
1/163200-600000	Energiebezüge (Strom)	2222	3222	24	2 800,00	3 600,00	2 658,01	2 800,00	3 600,00	2 658,01
1/163200-614000	Instandhaltung von Gebäuden	2224	3224	24	8 400,00	6 400,00	11 491,70	8 400,00	6 400,00	11 491,70
1/163200-616000	Instandhaltung von Maschinen und maschinellen Anlagen	2224	3224	24	0,00	1 000,00	0,00	0,00	1 000,00	0,00
1/163200-617000	Instandhaltung von Fahrzeugen	2224	3224	24	0,00	500,00	0,00	0,00	500,00	0,00
1/163200-650000	Zinsen für Finanzschulden in Euro	2241	3241	25	2 200,00	3 400,00	4 840,79	2 200,00	3 400,00	4 840,79
1/163200-670000	Versicherungen	2222	3222	24	4 200,00	4 000,00	4 061,13	4 200,00	4 000,00	4 061,13
1/163200-680000	Planmäßige Abschreibung	2226			1 000,00	1 000,00	1 013,96	0,00	0,00	0,00
1/163200-700000	Miet- und Pachtanwand	2223	3223	24	17 500,00	17 000,00	17 512,98	17 500,00	17 000,00	17 512,98
1/163200-710000	Öffentliche Abgaben ohne Gebühren gemäß FAG	2225	3225	24	1 600,00	1 600,00	1 517,46	1 600,00	1 600,00	1 517,46
1/163200-723000	Amtspauschalien und Repräsentationsaufwendungen	2225	3225	24	200,00	200,00	1 021,60	200,00	200,00	1 021,60
1/163200-728000	Entgelte für sonstige Leistungen	2225	3225	24	100,00	100,00	935,40	100,00	100,00	935,40
1/163200-754000	Subventionen	2231	3231	26	4 500,00	4 500,00	4 500,00	4 500,00	4 500,00	4 500,00
<b>SU 22 / 32</b>	<b>Summe Aufwendungen / Auszahlungen operative Gebarung</b>				<b>44 900,00</b>	<b>45 700,00</b>	<b>52 237,03</b>	<b>43 900,00</b>	<b>44 700,00</b>	<b>51 223,07</b>
<b>SA 0 / SA 1</b>	<b>(0) Nettoergebnis (21 - 22) / (1) Geldfluss operative Gebarung (31 - 32)</b>				<b>-25 600,00</b>	<b>-30 700,00</b>	<b>-33 010,29</b>	<b>-25 500,00</b>	<b>-30 200,00</b>	<b>-32 446,31</b>
<b>SA01</b>	<b>Saldo (01) Haushaltsrücklagen (230 - 240)</b>				<b>0,00</b>	<b>0,00</b>	<b>0,00</b>	<b>0,00</b>	<b>0,00</b>	<b>0,00</b>
<b>SA00</b>	<b>Saldo (00) Nettoergebnis nach Haushaltsrücklagen (Saldo 0 + Saldo 01)</b>				<b>-25 600,00</b>	<b>-30 700,00</b>	<b>-33 010,29</b>			
<b>Investive Gebarung</b>										
<b>SU 33</b>	<b>Summe Einzahlungen investive Gebarung</b>							<b>0,00</b>	<b>0,00</b>	<b>0,00</b>
<b>SU 34</b>	<b>Summe Auszahlungen investive Gebarung</b>							<b>0,00</b>	<b>0,00</b>	<b>0,00</b>
<b>SA2</b>	<b>Saldo (2) Geldfluss aus der Investiven Gebarung (33 - 34)</b>							<b>0,00</b>	<b>0,00</b>	<b>0,00</b>
<b>SA3</b>	<b>Saldo (3) Nettofinanzierungssaldo (Saldo 1 + Saldo 2)</b>							<b>-25 500,00</b>	<b>-30 200,00</b>	<b>-32 446,31</b>
<b>Finanzierungstätigkeit</b>										
<b>SU 35</b>	<b>Summe Einzahlungen aus der Finanzierungstätigkeit</b>							<b>0,00</b>	<b>0,00</b>	<b>0,00</b>
1/163200-346000	Investitionsdarlehen von Finanzunternehmen		3614	65	0,00	0,00	0,00	10 600,00	10 600,00	17 999,07
<b>SU 36</b>	<b>Summe Auszahlungen aus der Finanzierungstätigkeit</b>							<b>10 600,00</b>	<b>10 600,00</b>	<b>17 999,07</b>
<b>SA4</b>	<b>Saldo (4) Geldfluss aus der Finanzierungstätigkeit (35 - 36)</b>							<b>-10 600,00</b>	<b>-10 600,00</b>	<b>-17 999,07</b>
<b>SA5</b>	<b>Saldo (5) Geldfluss aus der voranschlagswirksamen Gebarung (Saldo 3 + Saldo 4)</b>							<b>-36 100,00</b>	<b>-40 800,00</b>	<b>-50 445,38</b>

		MVAG		VC QU	Ergebnisvoranschlag			Finanzierungsvoranschlag		
		EH	FH		VA 2026	VA 2025	RA 2024	VA 2026	VA 2025	RA 2024
<b>163300</b>	<b>Freiwillige Feuerwehr Doppel</b>									
<b>Operative Gebarung</b>										
6/163300+803000	Veräußerungen von technischen Anlagen, Fahrzeugen und Maschinen	2116		1	15 000,00	0,00	0,00	0,00	0,00	0,00
2/163300+861000	Transfers von Ländern, Landesfonds und Landeskammern	2121	3121	15	800,00	2 100,00	1 195,20	800,00	2 100,00	1 195,20
6/163300+871100	Rückersätze von Aufwendungen an Finanzamt	2121	3121	1	0,00	31 200,00	0,00	0,00	31 200,00	0,00
<b>SU 21 / 31</b>	<b>Summe Erträge / Einzahlungen operative Gebarung</b>				<b>15 800,00</b>	<b>33 300,00</b>	<b>1 195,20</b>	<b>800,00</b>	<b>33 300,00</b>	<b>1 195,20</b>
1/163300-451000	Brennstoffe	2221	3221	23	1 800,00	2 000,00	1 163,99	1 800,00	2 000,00	1 163,99
1/163300-600000	Energiebezüge (Strom)	2222	3222	24	2 400,00	1 600,00	1 764,90	2 400,00	1 600,00	1 764,90
1/163300-614000	Instandhaltung von Gebäuden	2224	3224	24	100,00	100,00	375,00	100,00	100,00	375,00
1/163300-616000	Instandhaltung von Maschinen und maschinellen Anlagen	2224	3224	24	100,00	100,00	1 016,40	100,00	100,00	1 016,40
1/163300-617000	Instandhaltung von Fahrzeugen	2224	3224	24	500,00	500,00	0,00	500,00	500,00	0,00
1/163300-650000	Zinsen für Finanzschulden in Euro	2241	3241	25	4 500,00	3 700,00	4 213,80	4 500,00	3 700,00	4 213,80
1/163300-670000	Versicherungen	2222	3222	24	2 800,00	3 000,00	2 764,59	2 800,00	3 000,00	2 764,59
1/163300-680000	Planmäßige Abschreibung	2226			19 200,00	16 800,00	16 832,67	0,00	0,00	0,00
1/163300-710000	Öffentliche Abgaben ohne Gebühren gemäß FAG	2225	3225	24	500,00	400,00	463,83	500,00	400,00	463,83
1/163300-723000	Amtspauschalien und Repräsentationsaufwendungen	2225	3225	24	2 000,00	200,00	260,60	2 000,00	200,00	260,60
1/163300-728000	Entgelte für sonstige Leistungen	2225	3225	24	100,00	100,00	36,00	100,00	100,00	36,00
1/163300-754000	Subventionen	2231	3231	26	4 000,00	4 000,00	4 000,00	4 000,00	4 000,00	4 000,00
1/163300-754200	Zuschüsse (MTF)	2231	3231	26	0,00	0,00	12 400,00	0,00	0,00	12 400,00
<b>SU 22 / 32</b>	<b>Summe Aufwendungen / Auszahlungen operative Gebarung</b>				<b>38 000,00</b>	<b>32 500,00</b>	<b>45 291,78</b>	<b>18 800,00</b>	<b>15 700,00</b>	<b>28 459,11</b>
<b>SA 0 / SA 1</b>	<b>(0) Nettoergebnis (21 - 22) / (1) Geldfluss operative Gebarung (31 - 32)</b>				<b>-22 200,00</b>	<b>800,00</b>	<b>-44 096,58</b>	<b>-18 000,00</b>	<b>17 600,00</b>	<b>-27 263,91</b>
<b>SA01</b>	<b>Saldo (01) Haushaltsrücklagen (230 - 240)</b>				<b>0,00</b>	<b>0,00</b>	<b>0,00</b>	<b>0,00</b>	<b>0,00</b>	<b>0,00</b>
<b>SA00</b>	<b>Saldo (00) Nettoergebnis nach Haushaltsrücklagen (Saldo 0 + Saldo 01)</b>				<b>-22 200,00</b>	<b>800,00</b>	<b>-44 096,58</b>			
<b>Investive Gebarung</b>										
6/163300+803000	Veräußerungen von technischen Anlagen, Fahrzeugen und Maschinen		3314	1	0,00	0,00	0,00	15 000,00	0,00	0,00
<b>SU 33</b>	<b>Summe Einzahlungen investive Gebarung</b>							<b>15 000,00</b>	<b>0,00</b>	<b>0,00</b>
5/163300-040000	Fahrzeuge		3414	1	0,00	0,00	0,00	23 900,00	102 500,00	0,00
<b>SU 34</b>	<b>Summe Auszahlungen investive Gebarung</b>							<b>23 900,00</b>	<b>102 500,00</b>	<b>0,00</b>
<b>SA2</b>	<b>Saldo (2) Geldfluss aus der Investiven Gebarung (33 - 34)</b>							<b>-8 900,00</b>	<b>-102 500,00</b>	<b>0,00</b>
<b>SA3</b>	<b>Saldo (3) Nettofinanzierungssaldo (Saldo 1 + Saldo 2)</b>							<b>-26 900,00</b>	<b>-84 900,00</b>	<b>-27 263,91</b>

		MVAG		VC QU	Ergebnisvoranschlag			Finanzierungsvoranschlag		
		EH	FH		VA 2026	VA 2025	RA 2024	VA 2026	VA 2025	RA 2024
<b>Finanzierungstätigkeit</b>										
6/163300+346000	Investitionsdarlehen von Finanzunternehmen		3514	1	0,00	0,00	0,00	0,00	71 300,00	0,00
<b>SU 35</b>	<b>Summe Einzahlungen aus der Finanzierungstätigkeit</b>							<b>0,00</b>	<b>71 300,00</b>	<b>0,00</b>
5/163300-346000	Investitionsdarlehen von Finanzunternehmen		3614	1	0,00	0,00	0,00	15 000,00	0,00	0,00
1/163300-346000	Investitionsdarlehen von Finanzunternehmen		3614	65	0,00	0,00	0,00	18 700,00	16 100,00	15 787,96
<b>SU 36</b>	<b>Summe Auszahlungen aus der Finanzierungstätigkeit</b>							<b>33 700,00</b>	<b>16 100,00</b>	<b>15 787,96</b>
<b>SA4</b>	<b>Saldo (4) Geldfluss aus der Finanzierungstätigkeit (35 – 36)</b>							<b>-33 700,00</b>	<b>55 200,00</b>	<b>-15 787,96</b>
<b>SA5</b>	<b>Saldo (5) Geldfluss aus der voranschlagswirksamen Gebarung (Saldo 3 + Saldo 4)</b>							<b>-60 600,00</b>	<b>-29 700,00</b>	<b>-43 051,87</b>
<b>163400 Betriebsfeuerwehr voestalpine Precision Strip</b>										
<b>Operative Gebarung</b>										
<b>SU 21 / 31</b>	<b>Summe Erträge / Einzahlungen operative Gebarung</b>				<b>0,00</b>	<b>0,00</b>	<b>0,00</b>	<b>0,00</b>	<b>0,00</b>	<b>0,00</b>
1/163400-710000	Öffentliche Abgaben ohne Gebühren gemäß FAG	2225	3225	24	300,00	200,00	201,20	300,00	200,00	201,20
1/163400-723000	Amtspauschalien und Repräsentationsaufwendungen	2225	3225	24	200,00	200,00	176,60	200,00	200,00	176,60
1/163400-728000	Entgelte für sonstige Leistungen	2225	3225	24	200,00	100,00	36,00	200,00	100,00	36,00
1/163400-754000	Subventionen	2231	3231	26	3 000,00	3 000,00	3 000,00	3 000,00	3 000,00	3 000,00
1/163400-775200	Zuschuss (HLF2)	2233			20 000,00	50 000,00	0,00	0,00	0,00	0,00
<b>SU 22 / 32</b>	<b>Summe Aufwendungen / Auszahlungen operative Gebarung</b>				<b>23 700,00</b>	<b>53 500,00</b>	<b>3 413,80</b>	<b>3 700,00</b>	<b>3 500,00</b>	<b>3 413,80</b>
<b>SA 0 / SA 1</b>	<b>(0) Nettoergebnis (21 - 22) / (1) Geldfluss operative Gebarung (31 – 32)</b>				<b>-23 700,00</b>	<b>-53 500,00</b>	<b>-3 413,80</b>	<b>-3 700,00</b>	<b>-3 500,00</b>	<b>-3 413,80</b>
<b>SA01</b>	<b>Saldo (01) Haushaltsrücklagen (230 - 240)</b>				<b>0,00</b>	<b>0,00</b>	<b>0,00</b>	<b>0,00</b>	<b>0,00</b>	<b>0,00</b>
<b>SA00</b>	<b>Saldo (00) Nettoergebnis nach Haushaltsrücklagen (Saldo 0 + Saldo 01)</b>				<b>-23 700,00</b>	<b>-53 500,00</b>	<b>-3 413,80</b>			
<b>Investive Gebarung</b>										
<b>SU 33</b>	<b>Summe Einzahlungen investive Gebarung</b>							<b>0,00</b>	<b>0,00</b>	<b>0,00</b>
1/163400-775200	Zuschuss (HLF2)		3433		0,00	0,00	0,00	20 000,00	50 000,00	0,00
<b>SU 34</b>	<b>Summe Auszahlungen investive Gebarung</b>							<b>20 000,00</b>	<b>50 000,00</b>	<b>0,00</b>
<b>SA2</b>	<b>Saldo (2) Geldfluss aus der Investiven Gebarung (33 – 34)</b>							<b>-20 000,00</b>	<b>-50 000,00</b>	<b>0,00</b>
<b>SA3</b>	<b>Saldo (3) Nettofinanzierungssaldo (Saldo 1 + Saldo 2)</b>							<b>-23 700,00</b>	<b>-53 500,00</b>	<b>-3 413,80</b>
<b>Finanzierungstätigkeit</b>										
<b>SU 35</b>	<b>Summe Einzahlungen aus der Finanzierungstätigkeit</b>							<b>0,00</b>	<b>0,00</b>	<b>0,00</b>
<b>SU 36</b>	<b>Summe Auszahlungen aus der Finanzierungstätigkeit</b>							<b>0,00</b>	<b>0,00</b>	<b>0,00</b>
<b>SA4</b>	<b>Saldo (4) Geldfluss aus der Finanzierungstätigkeit (35 – 36)</b>							<b>0,00</b>	<b>0,00</b>	<b>0,00</b>
<b>SA5</b>	<b>Saldo (5) Geldfluss aus der voranschlagswirksamen Gebarung (Saldo 3 + Saldo 4)</b>							<b>-23 700,00</b>	<b>-53 500,00</b>	<b>-3 413,80</b>

		MVAG VC QU			Ergebnisvoranschlag			Finanzierungsvoranschlag		
		EH	FH		VA 2026	VA 2025	RA 2024	VA 2026	VA 2025	RA 2024
<b>164</b>	<b>Förderung der Brandbekämpfung und Brandverhütung</b>									
<b>164000</b>	<b>Förderung der Brandbekämpfung und Brandverhütung</b>									
<b>Operative Gebarung</b>										
<b>SU 21 / 31</b>	<b>Summe Erträge / Einzahlungen operative Gebarung</b>				<b>0,00</b>	<b>0,00</b>	<b>0,00</b>	<b>0,00</b>	<b>0,00</b>	<b>0,00</b>
1/164000-754000	Transfers an sonstige Träger des öffentlichen Rechts (Bezirksalarmierung)	2231	3231	26	2 900,00	2 900,00	2 859,01	2 900,00	2 900,00	2 859,01
<b>SU 22 / 32</b>	<b>Summe Aufwendungen / Auszahlungen operative Gebarung</b>				<b>2 900,00</b>	<b>2 900,00</b>	<b>2 859,01</b>	<b>2 900,00</b>	<b>2 900,00</b>	<b>2 859,01</b>
<b>SA 0 / SA 1</b>	<b>(0) Nettoergebnis (21 - 22) / (1) Geldfluss operative Gebarung (31 – 32)</b>				<b>-2 900,00</b>	<b>-2 900,00</b>	<b>-2 859,01</b>	<b>-2 900,00</b>	<b>-2 900,00</b>	<b>-2 859,01</b>
<b>SA01</b>	<b>Saldo (01) Haushaltsrücklagen (230 - 240)</b>				<b>0,00</b>	<b>0,00</b>	<b>0,00</b>	<b>0,00</b>	<b>0,00</b>	<b>0,00</b>
<b>SA00</b>	<b>Saldo (00) Nettoergebnis nach Haushaltsrücklagen (Saldo 0 + Saldo 01)</b>				<b>-2 900,00</b>	<b>-2 900,00</b>	<b>-2 859,01</b>			
<b>Investive Gebarung</b>										
<b>SU 33</b>	<b>Summe Einzahlungen investive Gebarung</b>							<b>0,00</b>	<b>0,00</b>	<b>0,00</b>
<b>SU 34</b>	<b>Summe Auszahlungen investive Gebarung</b>							<b>0,00</b>	<b>0,00</b>	<b>0,00</b>
<b>SA2</b>	<b>Saldo (2) Geldfluss aus der Investiven Gebarung (33 – 34)</b>							<b>0,00</b>	<b>0,00</b>	<b>0,00</b>
<b>SA3</b>	<b>Saldo (3) Nettofinanzierungssaldo (Saldo 1 + Saldo 2)</b>							<b>-2 900,00</b>	<b>-2 900,00</b>	<b>-2 859,01</b>
<b>Finanzierungstätigkeit</b>										
<b>SU 35</b>	<b>Summe Einzahlungen aus der Finanzierungstätigkeit</b>							<b>0,00</b>	<b>0,00</b>	<b>0,00</b>
<b>SU 36</b>	<b>Summe Auszahlungen aus der Finanzierungstätigkeit</b>							<b>0,00</b>	<b>0,00</b>	<b>0,00</b>
<b>SA4</b>	<b>Saldo (4) Geldfluss aus der Finanzierungstätigkeit (35 – 36)</b>							<b>0,00</b>	<b>0,00</b>	<b>0,00</b>
<b>SA5</b>	<b>Saldo (5) Geldfluss aus der voranschlagswirksamen Gebarung (Saldo 3 + Saldo 4)</b>							<b>-2 900,00</b>	<b>-2 900,00</b>	<b>-2 859,01</b>
<b>17</b>	<b>Katastrophendienst</b>									
<b>179</b>	<b>Sonstige Einrichtungen und Maßnahmen</b>									
<b>179000</b>	<b>Katastrophendienst</b>									
<b>Operative Gebarung</b>										
2/179000+813000	Erträge aus der Auflösung von Investitionszuschüssen (Kapitaltransfers)	2127			8 100,00	7 000,00	7 034,70	0,00	0,00	0,00
2/179000+861000	Transfers von Ländern, Landesfonds und Landeskammern	2121	3121		0,00	25 000,00	0,00	0,00	25 000,00	0,00
<b>SU 21 / 31</b>	<b>Summe Erträge / Einzahlungen operative Gebarung</b>				<b>8 100,00</b>	<b>32 000,00</b>	<b>7 034,70</b>	<b>0,00</b>	<b>25 000,00</b>	<b>0,00</b>
1/179000-610000	Instandhaltung von Grund und Boden	2224	3224	24	10 000,00	100 000,00	14 288,22	10 000,00	100 000,00	14 288,22
1/179000-650000	Zinsen für Finanzschulden in Euro	2241	3241	25	4 400,00	5 400,00	6 180,56	4 400,00	5 400,00	6 180,56
1/179000-680000	Planmäßige Abschreibung	2226			7 500,00	7 500,00	7 521,94	0,00	0,00	0,00
<b>SU 22 / 32</b>	<b>Summe Aufwendungen / Auszahlungen operative Gebarung</b>				<b>21 900,00</b>	<b>112 900,00</b>	<b>27 990,72</b>	<b>14 400,00</b>	<b>105 400,00</b>	<b>20 468,78</b>
<b>SA 0 / SA 1</b>	<b>(0) Nettoergebnis (21 - 22) / (1) Geldfluss operative Gebarung (31 – 32)</b>				<b>-13 800,00</b>	<b>-80 900,00</b>	<b>-20 956,02</b>	<b>-14 400,00</b>	<b>-80 400,00</b>	<b>-20 468,78</b>
<b>SA01</b>	<b>Saldo (01) Haushaltsrücklagen (230 - 240)</b>				<b>0,00</b>	<b>0,00</b>	<b>0,00</b>	<b>0,00</b>	<b>0,00</b>	<b>0,00</b>
<b>SA00</b>	<b>Saldo (00) Nettoergebnis nach Haushaltsrücklagen (Saldo 0 + Saldo 01)</b>				<b>-13 800,00</b>	<b>-80 900,00</b>	<b>-20 956,02</b>			

		MVAG	VC QU	Ergebnisvoranschlag			Finanzierungsvoranschlag		
		EH	FH	VA 2026	VA 2025	RA 2024	VA 2026	VA 2025	RA 2024
<b>Investive Gebarung</b>									
<b>SU 33</b>	<b>Summe Einzahlungen investive Gebarung</b>						<b>0,00</b>	<b>0,00</b>	<b>0,00</b>
5/179000-005100	Anlagen zu Güterwege	3412	1 40	0,00	0,00	0,00	0,00	0,00	46 239,79
<b>SU 34</b>	<b>Summe Auszahlungen investive Gebarung</b>						<b>0,00</b>	<b>0,00</b>	<b>46 239,79</b>
<b>SA2</b>	<b>Saldo (2) Geldfluss aus der Investiven Gebarung (33 – 34)</b>						<b>0,00</b>	<b>0,00</b>	<b>-46 239,79</b>
<b>SA3</b>	<b>Saldo (3) Nettofinanzierungssaldo (Saldo 1 + Saldo 2)</b>						<b>-14 400,00</b>	<b>-80 400,00</b>	<b>-66 708,57</b>
<b>Finanzierungstätigkeit</b>									
<b>SU 35</b>	<b>Summe Einzahlungen aus der Finanzierungstätigkeit</b>						<b>0,00</b>	<b>0,00</b>	<b>0,00</b>
1/179000-346000	Investitionsdarlehen von Finanzunternehmen	3614	65	0,00	0,00	0,00	16 600,00	15 900,00	17 462,78
<b>SU 36</b>	<b>Summe Auszahlungen aus der Finanzierungstätigkeit</b>						<b>16 600,00</b>	<b>15 900,00</b>	<b>17 462,78</b>
<b>SA4</b>	<b>Saldo (4) Geldfluss aus der Finanzierungstätigkeit (35 – 36)</b>						<b>-16 600,00</b>	<b>-15 900,00</b>	<b>-17 462,78</b>
<b>SA5</b>	<b>Saldo (5) Geldfluss aus der voranschlagswirksamen Gebarung (Saldo 3 + Saldo 4)</b>						<b>-31 000,00</b>	<b>-96 300,00</b>	<b>-84 171,35</b>
<b>18</b>	<b>Landesverteidigung</b>								
<b>180</b>	<b>Zivilschutz</b>								
<b>180000</b>	<b>Zivilschutz</b>								
<b>Operative Gebarung</b>									
<b>SU 21 / 31</b>	<b>Summe Erträge / Einzahlungen operative Gebarung</b>			<b>0,00</b>	<b>0,00</b>	<b>0,00</b>	<b>0,00</b>	<b>0,00</b>	<b>0,00</b>
1/180000-754000	Transfers an sonstige Träger des öffentlichen Rechts (Beiträge)	2231	3231 26	800,00	800,00	779,73	800,00	800,00	779,73
<b>SU 22 / 32</b>	<b>Summe Aufwendungen / Auszahlungen operative Gebarung</b>			<b>800,00</b>	<b>800,00</b>	<b>779,73</b>	<b>800,00</b>	<b>800,00</b>	<b>779,73</b>
<b>SA 0 / SA 1</b>	<b>(0) Nettoergebnis (21 - 22) / (1) Geldfluss operative Gebarung (31 – 32)</b>			<b>-800,00</b>	<b>-800,00</b>	<b>-779,73</b>	<b>-800,00</b>	<b>-800,00</b>	<b>-779,73</b>
<b>SA01</b>	<b>Saldo (01) Haushaltsrücklagen (230 - 240)</b>			<b>0,00</b>	<b>0,00</b>	<b>0,00</b>	<b>0,00</b>	<b>0,00</b>	<b>0,00</b>
<b>SA00</b>	<b>Saldo (00) Nettoergebnis nach Haushaltsrücklagen (Saldo 0 + Saldo 01)</b>			<b>-800,00</b>	<b>-800,00</b>	<b>-779,73</b>			
<b>Investive Gebarung</b>									
<b>SU 33</b>	<b>Summe Einzahlungen investive Gebarung</b>						<b>0,00</b>	<b>0,00</b>	<b>0,00</b>
<b>SU 34</b>	<b>Summe Auszahlungen investive Gebarung</b>						<b>0,00</b>	<b>0,00</b>	<b>0,00</b>
<b>SA2</b>	<b>Saldo (2) Geldfluss aus der Investiven Gebarung (33 – 34)</b>						<b>0,00</b>	<b>0,00</b>	<b>0,00</b>
<b>SA3</b>	<b>Saldo (3) Nettofinanzierungssaldo (Saldo 1 + Saldo 2)</b>						<b>-800,00</b>	<b>-800,00</b>	<b>-779,73</b>
<b>Finanzierungstätigkeit</b>									
<b>SU 35</b>	<b>Summe Einzahlungen aus der Finanzierungstätigkeit</b>						<b>0,00</b>	<b>0,00</b>	<b>0,00</b>
<b>SU 36</b>	<b>Summe Auszahlungen aus der Finanzierungstätigkeit</b>						<b>0,00</b>	<b>0,00</b>	<b>0,00</b>
<b>SA4</b>	<b>Saldo (4) Geldfluss aus der Finanzierungstätigkeit (35 – 36)</b>						<b>0,00</b>	<b>0,00</b>	<b>0,00</b>
<b>SA5</b>	<b>Saldo (5) Geldfluss aus der voranschlagswirksamen Gebarung (Saldo 3 + Saldo 4)</b>						<b>-800,00</b>	<b>-800,00</b>	<b>-779,73</b>

		MVAG VC QU			Ergebnisvoranschlag			Finanzierungsvoranschlag		
		EH	FH		VA 2026	VA 2025	RA 2024	VA 2026	VA 2025	RA 2024
189	Sonstige Einrichtungen und Maßnahmen									
189000	Sonstige Einrichtungen und Maßnahmen									
<b>Operative Gebarung</b>										
SU 21 / 31	Summe Erträge / Einzahlungen operative Gebarung				0,00	0,00	0,00	0,00	0,00	0,00
1/189000-728100	Entgelte für sonstige Leistungen (Stellungspflichtige)	2225	3225	24	300,00	300,00	190,10	300,00	300,00	190,10
SU 22 / 32	Summe Aufwendungen / Auszahlungen operative Gebarung				300,00	300,00	190,10	300,00	300,00	190,10
SA 0 / SA 1	(0) Nettoergebnis (21 - 22) / (1) Geldfluss operative Gebarung (31 – 32)				-300,00	-300,00	-190,10	-300,00	-300,00	-190,10
SA01	Saldo (01) Haushaltsrücklagen (230 - 240)				0,00	0,00	0,00	0,00	0,00	0,00
SA00	Saldo (00) Nettoergebnis nach Haushaltsrücklagen (Saldo 0 + Saldo 01)				-300,00	-300,00	-190,10			
<b>Investive Gebarung</b>										
SU 33	Summe Einzahlungen investive Gebarung							0,00	0,00	0,00
SU 34	Summe Auszahlungen investive Gebarung							0,00	0,00	0,00
SA2	Saldo (2) Geldfluss aus der Investiven Gebarung (33 – 34)							0,00	0,00	0,00
SA3	Saldo (3) Nettofinanzierungssaldo (Saldo 1 + Saldo 2)							-300,00	-300,00	-190,10
<b>Finanzierungstätigkeit</b>										
SU 35	Summe Einzahlungen aus der Finanzierungstätigkeit							0,00	0,00	0,00
SU 36	Summe Auszahlungen aus der Finanzierungstätigkeit							0,00	0,00	0,00
SA4	Saldo (4) Geldfluss aus der Finanzierungstätigkeit (35 – 36)							0,00	0,00	0,00
SA5	Saldo (5) Geldfluss aus der voranschlagswirksamen Gebarung (Saldo 3 + Saldo 4)							-300,00	-300,00	-190,10

					Ergebnisvoranschlag			Finanzierungsvoranschlag		
					VA 2026	VA 2025	RA 2024	VA 2026	VA 2025	RA 2024
2 Unterricht, Erziehung, Sport und Wissenschaft										
21	Allgemeinbildender Unterricht									
210	Allgemeinbildende Pflichtschulen, gemeinsame Kosten									
210000	Allgemeinbildende Pflichtschulen									
Operative Gebarung										
2/210000+816400	Kostenbeiträge (Kostenersätze) für sonstige Leistungen (Verbände)	2114	3114	13	0,00	5 000,00	0,00	0,00	5 000,00	0,00
SU 21 / 31	Summe Erträge / Einzahlungen operative Gebarung				0,00	5 000,00	0,00	0,00	5 000,00	0,00
1/210000-752000	Transfers an Gemeinden, Gemeindeverbände und Gemeindefonds (Schulumlagen Mittelschulen)	2231	3231	26	382 400,00	375 000,00	345 678,37	382 400,00	375 000,00	345 678,37
1/210000-752100	Transfers an Gemeinden, Gemeindeverbände und Gemeindefonds (Schulumlagen Sonderschulen)	2231	3231	26	60 600,00	50 000,00	43 884,56	60 600,00	50 000,00	43 884,56
1/210000-752300	Transfers an Gemeinde, Gemeindeverbände und Gemeindefonds (Schulumlagen sonstige Schulen)	2231	3231	26	3 000,00	2 400,00	1 940,00	3 000,00	2 400,00	1 940,00
SU 22 / 32	Summe Aufwendungen / Auszahlungen operative Gebarung				446 000,00	427 400,00	391 502,93	446 000,00	427 400,00	391 502,93
SA 0 / SA 1	(0) Nettoergebnis (21 - 22) / (1) Geldfluss operative Gebarung (31 – 32)				-446 000,00	-422 400,00	-391 502,93	-446 000,00	-422 400,00	-391 502,93
SA01	Saldo (01) Haushaltsrücklagen (230 - 240)				0,00	0,00	0,00	0,00	0,00	0,00
SA00	Saldo (00) Nettoergebnis nach Haushaltsrücklagen (Saldo 0 + Saldo 01)				-446 000,00	-422 400,00	-391 502,93			
Investive Gebarung										
SU 33	Summe Einzahlungen investive Gebarung							0,00	0,00	0,00
SU 34	Summe Auszahlungen investive Gebarung							0,00	0,00	0,00
SA2	Saldo (2) Geldfluss aus der Investiven Gebarung (33 – 34)							0,00	0,00	0,00
SA3	Saldo (3) Nettofinanzierungssaldo (Saldo 1 + Saldo 2)							-446 000,00	-422 400,00	-391 502,93
Finanzierungstätigkeit										
SU 35	Summe Einzahlungen aus der Finanzierungstätigkeit							0,00	0,00	0,00
SU 36	Summe Auszahlungen aus der Finanzierungstätigkeit							0,00	0,00	0,00
SA4	Saldo (4) Geldfluss aus der Finanzierungstätigkeit (35 – 36)							0,00	0,00	0,00
SA5	Saldo (5) Geldfluss aus der voranschlagswirksamen Gebarung (Saldo 3 + Saldo 4)							-446 000,00	-422 400,00	-391 502,93
211	Volksschulen									
211100	Volksschule Rosenau									
Operative Gebarung										
2/211100+813000	Erträge aus der Auflösung von Investitionszuschüssen (Kapitaltransfers)	2127			5 200,00	0,00	4 929,60	0,00	0,00	0,00



		MVAG		VC QU	Ergebnisvoranschlag			Finanzierungsvoranschlag		
		EH	FH		VA 2026	VA 2025	RA 2024	VA 2026	VA 2025	RA 2024
2/211100+816000	Kostenbeiträge (Kostenersätze) für sonstige Leistungen (Private)	2114	3114	13	3 000,00	1 500,00	2 146,91	3 000,00	1 500,00	2 112,91
2/211100+861000	Transfers von Ländern, Landesfonds und Landeskammern	2121	3121		43 700,00	28 500,00	29 399,40	43 700,00	28 500,00	29 399,40
<b>SU 21 / 31</b>	<b>Summe Erträge / Einzahlungen operative Gebarung</b>				<b>51 900,00</b>	<b>30 000,00</b>	<b>36 475,91</b>	<b>46 700,00</b>	<b>30 000,00</b>	<b>31 512,31</b>
1/211100-400000	Geringwertige Wirtschaftsgüter (Dienstkleidung)	2221	3221	23	100,00	100,00	0,00	100,00	100,00	0,00
1/211100-451000	Brennstoffe	2221	3221	23	15 000,00	16 000,00	17 736,90	15 000,00	16 000,00	17 736,90
1/211100-452000	Treibstoffe	2221	3221	23	100,00	100,00	45,90	100,00	100,00	45,90
1/211100-454000	Reinigungsmittel	2221	3221	23	1 800,00	1 200,00	1 664,70	1 800,00	1 200,00	1 664,70
1/211100-456000	Schreib-, Zeichen- und sonstige Büromittel	2221	3221	23	500,00	200,00	235,06	500,00	200,00	235,06
1/211100-457000	Druckwerke	2221	3221	23	500,00	500,00	809,40	500,00	500,00	809,40
1/211100-459000	Sonstige Verbrauchsgüter	2221	3221	23	4 000,00	5 000,00	2 338,51	4 000,00	5 000,00	2 338,51
1/211100-459100	Lern- und Arbeitsmittel	2221	3221	23	3 300,00	3 000,00	2 587,91	3 300,00	3 000,00	2 587,91
1/211100-511000	Geldbezüge der Vertragsbediensteten in handwerklicher Verwendung	2211	3211	20	30 000,00	29 500,00	30 121,65	30 000,00	29 500,00	30 121,65
1/211100-521000	Geldbezüge der ganzjährig beschäftigten Arbeiter	2211	3211	20	200,00	0,00	179,67	200,00	0,00	179,67
1/211100-523000	Geldbezüge der nicht ganzjährig beschäftigten Arbeiter	2211	3211	20	0,00	300,00	0,00	0,00	300,00	0,00
1/211100-541000	Sachbezüge der Vertragsbediensteten in handwerklicher Verwendung	2213	3213		300,00	300,00	320,00	300,00	300,00	320,00
1/211100-565000	Mehrleistungsvergütung	2211	3211	20	300,00	300,00	72,71	300,00	300,00	72,71
1/211100-580000	Dienstgeberbeiträge Ausgleichfonds für Familienbeihilfen	2212	3212	20	1 200,00	1 100,00	1 111,80	1 200,00	1 100,00	1 111,80
1/211100-582000	Sonstige Dienstgeberbeiträge zur sozialen Sicherheit	2212	3212	20	6 500,00	6 400,00	6 503,02	6 500,00	6 400,00	6 503,02
1/211100-592000	Dotierung von Rückstellungen für Jubiläumszuwendungen	2214			300,00	300,00	427,22	0,00	0,00	0,00
1/211100-600000	Energiebezüge (Strom)	2222	3222	24	4 500,00	5 600,00	4 114,34	4 500,00	5 600,00	4 114,34
1/211100-616000	Instandhaltung von Maschinen und maschinelle Anlagen	2224	3224	24	1 000,00	500,00	2 408,93	1 000,00	500,00	2 408,93
1/211100-618000	Instandhaltung von Einrichtung	2224	3224	24	2 000,00	2 000,00	1 040,12	2 000,00	2 000,00	1 040,12
1/211100-619000	Instandhaltung von Anlagen	2224	3224	24	800,00	800,00	724,31	800,00	800,00	724,31
1/211100-630000	Postdienste	2222	3222	24	100,00	100,00	3,74	100,00	100,00	3,74
1/211100-631000	Telekommunikationsdienste	2222	3222	24	1 000,00	800,00	1 048,53	1 000,00	800,00	1 048,53
1/211100-650000	Zinsen für Finanzschulden in Euro	2241	3241	25	33 400,00	23 500,00	28 315,90	33 400,00	23 500,00	28 315,90
1/211100-670000	Versicherungen	2222	3222	24	2 200,00	1 800,00	1 789,32	2 200,00	1 800,00	1 789,32
1/211100-680000	Planmäßige Abschreibung	2226			13 000,00	10 700,00	12 741,44	0,00	0,00	0,00
1/211100-710000	Öffentliche Ausgaben ohne Gebühren gemäß FAG	2225	3225	24	7 000,00	6 500,00	6 257,23	7 000,00	6 500,00	6 257,23

		MVAG		VC QU	Ergebnisvoranschlag			Finanzierungsvoranschlag		
		EH	FH		VA 2026	VA 2025	RA 2024	VA 2026	VA 2025	RA 2024
1/211100-723000	Amtspauschalien und Repräsentationsaufwendungen	2225	3225	24	200,00	200,00	369,50	200,00	200,00	369,50
1/211100-728000	Entgelte für sonstige Leistungen	2225	3225		100,00	100,00	0,00	100,00	100,00	0,00
1/211100-728900	Entgelte für sonstige Leistungen (Wirtschaftshof)	2225	3225	24	500,00	1 500,00	547,50	500,00	1 500,00	547,50
<b>SU 22 / 32</b>	<b>Summe Aufwendungen / Auszahlungen operative Gebarung</b>				<b>129 900,00</b>	<b>118 400,00</b>	<b>123 515,31</b>	<b>116 600,00</b>	<b>107 400,00</b>	<b>110 346,65</b>
<b>SA 0 / SA 1</b>	<b>(0) Nettoergebnis (21 - 22) / (1) Geldfluss operative Gebarung (31 – 32)</b>				<b>-78 000,00</b>	<b>-88 400,00</b>	<b>-87 039,40</b>	<b>-69 900,00</b>	<b>-77 400,00</b>	<b>-78 834,34</b>
<b>SA01</b>	<b>Saldo (01) Haushaltsrücklagen (230 - 240)</b>				<b>0,00</b>	<b>0,00</b>	<b>0,00</b>	<b>0,00</b>	<b>0,00</b>	<b>0,00</b>
<b>SA00</b>	<b>Saldo (00) Nettoergebnis nach Haushaltsrücklagen (Saldo 0 + Saldo 01)</b>				<b>-78 000,00</b>	<b>-88 400,00</b>	<b>-87 039,40</b>			
<b>Investive Gebarung</b>										
6/211100+301000	Kapitaltransfers von Ländern, Landesfonds und Landeskammern		3331	1 33	0,00	0,00	0,00	0,00	30 000,00	2 484,00
<b>SU 33</b>	<b>Summe Einzahlungen investive Gebarung</b>							<b>0,00</b>	<b>30 000,00</b>	<b>2 484,00</b>
5/211100-010000	Sanierung Schulgebäude		3413	1 40	0,00	0,00	0,00	100 000,00	130 000,00	178 420,06
<b>SU 34</b>	<b>Summe Auszahlungen investive Gebarung</b>							<b>100 000,00</b>	<b>130 000,00</b>	<b>178 420,06</b>
<b>SA2</b>	<b>Saldo (2) Geldfluss aus der Investiven Gebarung (33 – 34)</b>							<b>-100 000,00</b>	<b>-100 000,00</b>	<b>-175 936,06</b>
<b>SA3</b>	<b>Saldo (3) Nettofinanzierungssaldo (Saldo 1 + Saldo 2)</b>							<b>-169 900,00</b>	<b>-177 400,00</b>	<b>-254 770,40</b>
<b>Finanzierungstätigkeit</b>										
6/211100+346000	Investitionsdarlehen von Finanzunternehmen		3514	1	0,00	0,00	0,00	350 000,00	300 000,00	300 000,00
<b>SU 35</b>	<b>Summe Einzahlungen aus der Finanzierungstätigkeit</b>							<b>350 000,00</b>	<b>300 000,00</b>	<b>300 000,00</b>
1/211100-346000	Investitionsdarlehen von Finanzunternehmen		3614	65	0,00	0,00	0,00	36 200,00	17 000,00	21 212,95
<b>SU 36</b>	<b>Summe Auszahlungen aus der Finanzierungstätigkeit</b>							<b>36 200,00</b>	<b>17 000,00</b>	<b>21 212,95</b>
<b>SA4</b>	<b>Saldo (4) Geldfluss aus der Finanzierungstätigkeit (35 – 36)</b>							<b>313 800,00</b>	<b>283 000,00</b>	<b>278 787,05</b>
<b>SA5</b>	<b>Saldo (5) Geldfluss aus der voranschlagswirksamen Gebarung (Saldo 3 + Saldo 4)</b>							<b>143 900,00</b>	<b>105 600,00</b>	<b>24 016,65</b>
<b>211200 Volksschule Böhlerwerk</b>										
<b>Operative Gebarung</b>										
2/211200+810300	Erträge aus Leistungen (Stromeinlieferung)	2114	3114		2 300,00	0,00	0,00	2 300,00	0,00	0,00
2/211200+811200	Miet- und Pachtertrag	2115	3115	14	1 300,00	1 300,00	1 290,00	1 300,00	1 300,00	1 290,00
2/211200+813000	Erträge aus der Auflösung von Investitionszuschüssen (Kapitaltransfers)	2127			100,00	0,00	0,00	0,00	0,00	0,00
2/211200+816000	Kostenbeiträge (Kostenersätze) für sonstige Leistungen (Private)	2114	3114	13	200,00	500,00	832,00	200,00	500,00	530,00
2/211200+817000	Erträge aus der Auflösung von sonstigen Rückstellungen	2117			0,00	0,00	604,26	0,00	0,00	0,00
<b>SU 21 / 31</b>	<b>Summe Erträge / Einzahlungen operative Gebarung</b>				<b>3 900,00</b>	<b>1 800,00</b>	<b>2 726,26</b>	<b>3 800,00</b>	<b>1 800,00</b>	<b>1 820,00</b>
1/211200-400000	Geringwertige Wirtschaftsgüter (Dienstkleidung)	2221	3221	23	100,00	100,00	0,00	100,00	100,00	0,00

		MVAG		VC QU	Ergebnisvoranschlag			Finanzierungsvoranschlag		
		EH	FH		VA 2026	VA 2025	RA 2024	VA 2026	VA 2025	RA 2024
1/211200-451000	Brennstoffe	2221	3221	23	15 000,00	20 000,00	-853,80	15 000,00	20 000,00	-853,80
1/211200-454000	Reinigungsmaterial	2221	3221	23	1 200,00	1 000,00	1 011,99	1 200,00	1 000,00	1 011,99
1/211200-456000	Schreib-, Zeichen- und sonstige Büromittel	2221	3221	23	500,00	200,00	380,39	500,00	200,00	380,39
1/211200-457000	Druckwerke	2221	3221	23	500,00	500,00	1 274,26	500,00	500,00	1 274,26
1/211200-459000	Sonstige Verbrauchsgüter	2221	3221	23	3 000,00	4 000,00	4 341,06	3 000,00	4 000,00	4 341,06
1/211200-459100	Lern- und Arbeitsmittel	2221	3221	23	3 000,00	3 000,00	3 850,85	3 000,00	3 000,00	3 850,85
1/211200-511000	Geldbezüge der Vertragsbediensteten in handwerklicher Verwendung	2211	3211	20	36 800,00	54 900,00	54 541,87	36 800,00	54 900,00	54 541,87
1/211200-521000	Geldbezüge der ganzjährig beschäftigten Arbeiter	2211	3211	20	0,00	0,00	391,42	0,00	0,00	391,42
1/211200-523000	Geldbezüge der nicht ganzjährig beschäftigten Arbeiter	2211	3211	20	0,00	800,00	0,00	0,00	800,00	0,00
1/211200-541000	Sachbezüge der Vertragsbediensteten in handwerklicher Verwendung	2213	3213		300,00	300,00	265,00	300,00	300,00	265,00
1/211200-565000	Mehrleistungsvergütungen	2211	3211	20	100,00	0,00	0,00	100,00	0,00	0,00
1/211200-569000	Sonstige Nebengebühren	2211	3211		0,00	300,00	171,28	0,00	300,00	171,28
1/211200-580000	Dienstgeberbeiträge Ausgleichsfonds für Familienbeihilfen	2212	3212	20	1 400,00	2 100,00	2 026,82	1 400,00	2 100,00	2 026,82
1/211200-582000	Sonstige Dienstgeberbeiträge zur sozialen Sicherheit	2212	3212	20	7 900,00	11 800,00	11 743,54	7 900,00	11 800,00	11 743,54
1/211200-592000	Dotierung von Rückstellungen für Jubiläumszuwendungen	2214			400,00	1 300,00	617,36	0,00	0,00	0,00
1/211200-600000	Energiebezüge (Strom)	2222	3222	24	4 200,00	4 800,00	1 906,17	4 200,00	4 800,00	1 906,17
1/211200-610000	Instandhaltung von Grund und Boden	2224	3224	24	100,00	100,00	148,36	100,00	100,00	148,36
1/211200-614000	Instandhaltung von Gebäuden	2224	3224	24	5 000,00	5 000,00	4 293,64	5 000,00	5 000,00	4 293,64
1/211200-616000	Instandhaltung von Maschinen und maschinellen Anlagen	2224	3224	24	1 000,00	100,00	2 486,86	1 000,00	100,00	2 486,86
1/211200-618000	Instandhaltung von Einrichtung	2224	3224	24	3 500,00	1 000,00	5 566,31	3 500,00	1 000,00	5 566,31
1/211200-619000	Instandhaltung von Anlagen	2224	3224	24	1 300,00	1 000,00	3 452,72	1 300,00	1 000,00	3 452,72
1/211200-621000	Sonstige Transporte	2222	3222	24	5 000,00	0,00	3 248,85	5 000,00	0,00	3 248,85
1/211200-630000	Postdienste	2222	3222	24	100,00	100,00	0,00	100,00	100,00	0,00
1/211200-631000	Telekommunikationsdienste	2222	3222	24	900,00	1 500,00	865,23	900,00	1 500,00	865,23
1/211200-670000	Versicherungen	2222	3222	24	2 700,00	2 100,00	2 668,07	2 700,00	2 100,00	2 668,07
1/211200-680000	Planmäßige Abschreibung	2226			2 800,00	2 100,00	2 395,44	0,00	0,00	0,00
1/211200-710000	Öffentliche Abgaben ohne Gebühren gemäß FAG	2225	3225	24	10 500,00	10 500,00	9 806,15	10 500,00	10 500,00	9 806,15
1/211200-723000	Amtspauschalien und Repräsentationsaufwendungen	2225	3225	24	200,00	200,00	92,00	200,00	200,00	92,00
1/211200-728000	Entgelte für sonstige Leistungen	2225	3225		200,00	200,00	0,00	200,00	200,00	0,00
1/211200-728100	Schuluntersuchungen	2225	3225	24	0,00	0,00	594,58	0,00	0,00	594,58

		MVAG VC QU			Ergebnisvoranschlag			Finanzierungsvoranschlag		
		EH	FH		VA 2026	VA 2025	RA 2024	VA 2026	VA 2025	RA 2024
1/211200-728900	Entgelte für sonstige Leistungen (Wirtschaftshof)	2225	3225	24	1 900,00	1 500,00	2 460,00	1 900,00	1 500,00	2 460,00
<b>SU 22 / 32</b>	<b>Summe Aufwendungen / Auszahlungen operative Gebarung</b>				<b>109 600,00</b>	<b>130 500,00</b>	<b>119 746,42</b>	<b>106 400,00</b>	<b>127 100,00</b>	<b>116 733,62</b>
<b>SA 0 / SA 1</b>	<b>(0) Nettoergebnis (21 - 22) / (1) Geldfluss operative Gebarung (31 – 32)</b>				<b>-105 700,00</b>	<b>-128 700,00</b>	<b>-117 020,16</b>	<b>-102 600,00</b>	<b>-125 300,00</b>	<b>-114 913,62</b>
<b>SA01</b>	<b>Saldo (01) Haushaltsrücklagen (230 - 240)</b>				<b>0,00</b>	<b>0,00</b>	<b>0,00</b>	<b>0,00</b>	<b>0,00</b>	<b>0,00</b>
<b>SA00</b>	<b>Saldo (00) Nettoergebnis nach Haushaltsrücklagen (Saldo 0 + Saldo 01)</b>				<b>-105 700,00</b>	<b>-128 700,00</b>	<b>-117 020,16</b>			
<b>Investive Gebarung</b>										
<b>SU 33</b>	<b>Summe Einzahlungen investive Gebarung</b>							<b>0,00</b>	<b>0,00</b>	<b>0,00</b>
1/211200-042000	Amts-, Betriebs- und Geschäftsausstattung	3415	2	41	0,00	0,00	0,00	0,00	0,00	7 813,99
<b>SU 34</b>	<b>Summe Auszahlungen investive Gebarung</b>							<b>0,00</b>	<b>0,00</b>	<b>7 813,99</b>
<b>SA2</b>	<b>Saldo (2) Geldfluss aus der Investiven Gebarung (33 – 34)</b>							<b>0,00</b>	<b>0,00</b>	<b>-7 813,99</b>
<b>SA3</b>	<b>Saldo (3) Nettofinanzierungssaldo (Saldo 1 + Saldo 2)</b>							<b>-102 600,00</b>	<b>-125 300,00</b>	<b>-122 727,61</b>
<b>Finanzierungstätigkeit</b>										
<b>SU 35</b>	<b>Summe Einzahlungen aus der Finanzierungstätigkeit</b>							<b>0,00</b>	<b>0,00</b>	<b>0,00</b>
1/211200-310000	Finanzierungsleasing Gebäude	3615			0,00	0,00	0,00	0,00	26 200,00	104 939,02
<b>SU 36</b>	<b>Summe Auszahlungen aus der Finanzierungstätigkeit</b>							<b>0,00</b>	<b>26 200,00</b>	<b>104 939,02</b>
<b>SA4</b>	<b>Saldo (4) Geldfluss aus der Finanzierungstätigkeit (35 – 36)</b>							<b>0,00</b>	<b>-26 200,00</b>	<b>-104 939,02</b>
<b>SA5</b>	<b>Saldo (5) Geldfluss aus der voranschlagswirksamen Gebarung (Saldo 3 + Saldo 4)</b>							<b>-102 600,00</b>	<b>-151 500,00</b>	<b>-227 666,63</b>
<b>212</b>	<b>Mittelschulen</b>									
<b>212000</b>	<b>Mittelschule Sonntagberg-Rosenau/S.</b>									
<b>Operative Gebarung</b>										
2/212000+810300	Erträge aus Leistungen (Stromeinlieferung)	2114	3114		4 500,00	0,00	0,00	4 500,00	0,00	0,00
2/212000+827000	Kostenersätze für die Überlassung von Bediensteten an Dritte (Personalkostenersatz)	2116	3116	18	156 500,00	155 000,00	118 469,87	156 500,00	155 000,00	118 469,87
2/212000+863000	Transfers von sonstigen Trägern öffentlichen Rechts und Sozialversicherungsträgern	2121	3121		4 200,00	5 000,00	2 777,53	4 200,00	5 000,00	2 777,53
<b>SU 21 / 31</b>	<b>Summe Erträge / Einzahlungen operative Gebarung</b>				<b>165 200,00</b>	<b>160 000,00</b>	<b>121 247,40</b>	<b>165 200,00</b>	<b>160 000,00</b>	<b>121 247,40</b>
1/212000-400000	Geringwertige Wirtschaftsgüter (Dienstkleidung)	2221	3221	23	100,00	100,00	0,00	100,00	100,00	0,00
1/212000-511000	Geldbezüge der Vertragsbediensteten in handwerklicher Verwendung	2211	3211	20	115 000,00	117 900,00	103 293,41	115 000,00	117 900,00	103 293,41
1/212000-521000	Geldbezüge der ganzjährig beschäftigten Arbeiter	2211	3211	20	0,00	0,00	434,82	0,00	0,00	434,82
1/212000-523000	Geldbezüge der nicht ganzjährig beschäftigten Arbeiter	2211	3211	20	0,00	1 100,00	77,00	0,00	1 100,00	77,00

		MVAG		VC QU	Ergebnisvoranschlag			Finanzierungsvoranschlag		
		EH	FH		VA 2026	VA 2025	RA 2024	VA 2026	VA 2025	RA 2024
1/212000-541000	Sachbezüge der Vertragsbediensteten in handwerklicher Verwendung	2213	3213		400,00	300,00	410,00	400,00	300,00	410,00
1/212000-565000	Mehrleistungsvergütung	2211	3211	20	5 500,00	5 000,00	9 054,03	5 500,00	5 000,00	9 054,03
1/212000-569000	Sonstige Nebengebühren	2211	3211	20	1 500,00	1 500,00	1 463,72	1 500,00	1 500,00	1 463,72
1/212000-580000	Dienstgeberbeiträge Ausgleichsfonds für Familienbeihilfen	2212	3212	20	3 600,00	4 200,00	4 217,86	3 600,00	4 200,00	4 217,86
1/212000-582000	Sonstige Dienstgeberbeiträge zur sozialen Sicherheit	2212	3212	20	28 200,00	29 100,00	26 943,31	28 200,00	29 100,00	26 943,31
1/212000-591000	Dotierung von Rückstellungen für Abfertigungen	2214			2 400,00	2 800,00	4 585,89	0,00	0,00	0,00
1/212000-592000	Dotierung von Rückstellungen für Jubiläumszuwendungen	2214			1 900,00	2 300,00	3 397,36	0,00	0,00	0,00
1/212000-728900	Entgelte für sonstige Leistungen (Wirtschaftshof)	2225	3225	24	1 000,00	4 000,00	2 955,00	1 000,00	4 000,00	2 955,00
<b>SU 22 / 32</b>	<b>Summe Aufwendungen / Auszahlungen operative Gebarung</b>				<b>159 600,00</b>	<b>168 300,00</b>	<b>156 832,40</b>	<b>155 300,00</b>	<b>163 200,00</b>	<b>148 849,15</b>
<b>SA 0 / SA 1</b>	<b>(0) Nettoergebnis (21 - 22) / (1) Geldfluss operative Gebarung (31 – 32)</b>				<b>5 600,00</b>	<b>-8 300,00</b>	<b>-35 585,00</b>	<b>9 900,00</b>	<b>-3 200,00</b>	<b>-27 601,75</b>
<b>SA01</b>	<b>Saldo (01) Haushaltsrücklagen (230 - 240)</b>				<b>0,00</b>	<b>0,00</b>	<b>0,00</b>	<b>0,00</b>	<b>0,00</b>	<b>0,00</b>
<b>SA00</b>	<b>Saldo (00) Nettoergebnis nach Haushaltsrücklagen (Saldo 0 + Saldo 01)</b>				<b>5 600,00</b>	<b>-8 300,00</b>	<b>-35 585,00</b>			
<b>Investive Gebarung</b>										
<b>SU 33</b>	<b>Summe Einzahlungen investive Gebarung</b>							<b>0,00</b>	<b>0,00</b>	<b>0,00</b>
<b>SU 34</b>	<b>Summe Auszahlungen investive Gebarung</b>							<b>0,00</b>	<b>0,00</b>	<b>0,00</b>
<b>SA2</b>	<b>Saldo (2) Geldfluss aus der Investiven Gebarung (33 – 34)</b>							<b>0,00</b>	<b>0,00</b>	<b>0,00</b>
<b>SA3</b>	<b>Saldo (3) Nettofinanzierungssaldo (Saldo 1 + Saldo 2)</b>							<b>9 900,00</b>	<b>-3 200,00</b>	<b>-27 601,75</b>
<b>Finanzierungstätigkeit</b>										
<b>SU 35</b>	<b>Summe Einzahlungen aus der Finanzierungstätigkeit</b>							<b>0,00</b>	<b>0,00</b>	<b>0,00</b>
<b>SU 36</b>	<b>Summe Auszahlungen aus der Finanzierungstätigkeit</b>							<b>0,00</b>	<b>0,00</b>	<b>0,00</b>
<b>SA4</b>	<b>Saldo (4) Geldfluss aus der Finanzierungstätigkeit (35 – 36)</b>							<b>0,00</b>	<b>0,00</b>	<b>0,00</b>
<b>SA5</b>	<b>Saldo (5) Geldfluss aus der voranschlagswirksamen Gebarung (Saldo 3 + Saldo 4)</b>							<b>9 900,00</b>	<b>-3 200,00</b>	<b>-27 601,75</b>
<b>22 Berufsbildender Unterricht; Anstalten der Bildung für Lehrerinnen und Lehrer sowie Erzieherinnen und Erzieher</b>										
<b>220 Berufsbildende Pflichtschulen</b>										
<b>220000 Berufsbildende Pflichtschulen</b>										
<b>Operative Gebarung</b>										
<b>SU 21 / 31</b>	<b>Summe Erträge / Einzahlungen operative Gebarung</b>				<b>0,00</b>	<b>0,00</b>	<b>0,00</b>	<b>0,00</b>	<b>0,00</b>	<b>0,00</b>
1/220000-751000	Transfers an Länder, Landesfonds und Landeskammern (Berufsschülerhaltungsbeitrag)	2231	3231	26	247 700,00	257 800,00	242 150,00	247 700,00	257 800,00	242 150,00
<b>SU 22 / 32</b>	<b>Summe Aufwendungen / Auszahlungen operative Gebarung</b>				<b>247 700,00</b>	<b>257 800,00</b>	<b>242 150,00</b>	<b>247 700,00</b>	<b>257 800,00</b>	<b>242 150,00</b>
<b>SA 0 / SA 1</b>	<b>(0) Nettoergebnis (21 - 22) / (1) Geldfluss operative Gebarung (31 – 32)</b>				<b>-247 700,00</b>	<b>-257 800,00</b>	<b>-242 150,00</b>	<b>-247 700,00</b>	<b>-257 800,00</b>	<b>-242 150,00</b>

		MVAG		VC QU	Ergebnisvoranschlag			Finanzierungsvoranschlag		
		EH	FH		VA 2026	VA 2025	RA 2024	VA 2026	VA 2025	RA 2024
SA01	Saldo (01) Haushaltsrücklagen (230 - 240)				0,00	0,00	0,00	0,00	0,00	0,00
SA00	Saldo (00) Nettoergebnis nach Haushaltsrücklagen (Saldo 0 + Saldo 01)				-247 700,00	-257 800,00	-242 150,00			
<b>Investive Gebarung</b>										
SU 33	Summe Einzahlungen investive Gebarung							0,00	0,00	0,00
SU 34	Summe Auszahlungen investive Gebarung							0,00	0,00	0,00
SA2	Saldo (2) Geldfluss aus der Investiven Gebarung (33 – 34)							0,00	0,00	0,00
SA3	Saldo (3) Nettofinanzierungssaldo (Saldo 1 + Saldo 2)							-247 700,00	-257 800,00	-242 150,00
<b>Finanzierungstätigkeit</b>										
SU 35	Summe Einzahlungen aus der Finanzierungstätigkeit							0,00	0,00	0,00
SU 36	Summe Auszahlungen aus der Finanzierungstätigkeit							0,00	0,00	0,00
SA4	Saldo (4) Geldfluss aus der Finanzierungstätigkeit (35 – 36)							0,00	0,00	0,00
SA5	Saldo (5) Geldfluss aus der voranschlagswirksamen Gebarung (Saldo 3 + Saldo 4)							-247 700,00	-257 800,00	-242 150,00
<b>23 Förderung des Unterrichts</b>										
<b>239 Sonstige Einrichtungen und Maßnahmen</b>										
<b>239000 Sonstige Einrichtungen und Maßnahmen</b>										
<b>Operative Gebarung</b>										
SU 21 / 31	Summe Erträge / Einzahlungen operative Gebarung				0,00	0,00	0,00	0,00	0,00	0,00
1/239000-728000	Entgelte für sonstige Leistungen	2225	3225	24	0,00	1 000,00	0,00	0,00	1 000,00	0,00
SU 22 / 32	Summe Aufwendungen / Auszahlungen operative Gebarung				0,00	1 000,00	0,00	0,00	1 000,00	0,00
SA 0 / SA 1	(0) Nettoergebnis (21 - 22) / (1) Geldfluss operative Gebarung (31 – 32)				0,00	-1 000,00	0,00	0,00	-1 000,00	0,00
SA01	Saldo (01) Haushaltsrücklagen (230 - 240)				0,00	0,00	0,00	0,00	0,00	0,00
SA00	Saldo (00) Nettoergebnis nach Haushaltsrücklagen (Saldo 0 + Saldo 01)				0,00	-1 000,00	0,00			
<b>Investive Gebarung</b>										
SU 33	Summe Einzahlungen investive Gebarung							0,00	0,00	0,00
SU 34	Summe Auszahlungen investive Gebarung							0,00	0,00	0,00
SA2	Saldo (2) Geldfluss aus der Investiven Gebarung (33 – 34)							0,00	0,00	0,00
SA3	Saldo (3) Nettofinanzierungssaldo (Saldo 1 + Saldo 2)							0,00	-1 000,00	0,00
<b>Finanzierungstätigkeit</b>										
SU 35	Summe Einzahlungen aus der Finanzierungstätigkeit							0,00	0,00	0,00
SU 36	Summe Auszahlungen aus der Finanzierungstätigkeit							0,00	0,00	0,00
SA4	Saldo (4) Geldfluss aus der Finanzierungstätigkeit (35 – 36)							0,00	0,00	0,00
SA5	Saldo (5) Geldfluss aus der voranschlagswirksamen Gebarung (Saldo 3 + Saldo 4)							0,00	-1 000,00	0,00

		MVAG		VC QU	Ergebnisvoranschlag			Finanzierungsvoranschlag		
		EH	FH		VA 2026	VA 2025	RA 2024	VA 2026	VA 2025	RA 2024
<b>24</b>	<b>Vorschulische Erziehung</b>									
<b>240</b>	<b>Kindergärten</b>									
<b>240000</b>	<b>Kindergarten Böhlerwerk</b>									
<b>Operative Gebarung</b>										
2/240000+810000	Beiträge für Spiel- und Förderbedarf	2114	3114	13	8 500,00	6 000,00	5 628,10	8 500,00	6 000,00	4 863,53
2/240000+810200	Beiträge für Ferienbetreuung	2114	3114	13	600,00	500,00	817,74	600,00	500,00	766,41
2/240000+816600	Kostenbeiträge (Kostenersätze) für sonstige Leistungen (Bustransport)	2114	3114	13	1 400,00	1 000,00	708,00	1 400,00	1 000,00	708,00
2/240000+816700	Kostenbeiträge (Kostenersätze) für sonstige Leistungen (Nachmittagsbetreuung)	2114	3114	13	2 800,00	5 000,00	2 460,24	2 800,00	5 000,00	2 139,85
2/240000+817000	Erträge aus der Auflösung von sonstigen Rückstellungen	2117			0,00	0,00	45 340,42	0,00	0,00	0,00
2/240000+861000	Transfers von Ländern, Landesfonds und Landeskammern	2121	3121		55 000,00	55 000,00	4 000,00	55 000,00	55 000,00	4 000,00
<b>SU 21 / 31</b>	<b>Summe Erträge / Einzahlungen operative Gebarung</b>				<b>68 300,00</b>	<b>67 500,00</b>	<b>58 954,50</b>	<b>68 300,00</b>	<b>67 500,00</b>	<b>12 477,79</b>
1/240000-400000	Geringwertige Wirtschaftsgüter (Dienstkleidung)	2221	3221	23	100,00	100,00	29,17	100,00	100,00	29,17
1/240000-400100	Geringwertige Wirtschaftsgüter (GWG)	2221	3221	23	200,00	100,00	622,03	200,00	100,00	622,03
1/240000-451000	Brennstoffe	2221	3221	23	8 000,00	8 000,00	11 060,25	8 000,00	8 000,00	11 060,25
1/240000-454000	Reinigungsmittel	2221	3221	23	3 000,00	1 700,00	3 517,41	3 000,00	1 700,00	3 517,41
1/240000-456000	Schreib-, Zeichen- und sonstige Büromittel	2221	3221	23	500,00	800,00	364,21	500,00	800,00	364,21
1/240000-457000	Druckwerke	2221	3221	23	100,00	100,00	7,88	100,00	100,00	7,88
1/240000-459000	Sonstige Verbrauchsgüter	2221	3221	23	1 000,00	2 000,00	1 848,10	1 000,00	2 000,00	1 848,10
1/240000-459100	Beschäftigungsmaterial	2221	3221	23	6 000,00	6 000,00	5 241,62	6 000,00	6 000,00	5 241,62
1/240000-459500	Beschäftigungsmaterial Ferienbetreuung	2221	3221	23	100,00	500,00	11,89	100,00	500,00	11,89
1/240000-511000	Geldbezüge der Vertragsbediensteten in handwerklicher Verwendung	2211	3211	20	217 600,00	181 700,00	197 755,10	217 600,00	181 700,00	197 755,10
1/240000-521000	Geldbezüge der ganzjährig beschäftigten Arbeiter	2211	3211	20	0,00	4 400,00	1 578,05	0,00	4 400,00	1 578,05
1/240000-523000	Geldbezüge der nicht ganzjährig beschäftigten Arbeiter	2211	3211	20	0,00	2 600,00	69,83	0,00	2 600,00	69,83
1/240000-541000	Sachbezüge der Vertragsbediensteten in handwerklicher Verwendung	2213	3213		900,00	900,00	824,00	900,00	900,00	824,00
1/240000-565000	Mehrleistungsvergütungen	2211	3211	20	1 200,00	100,00	38,28	1 200,00	100,00	38,28
1/240000-569000	Sonstige Nebengebühren	2211	3211	20	100,00	1 200,00	1 165,04	100,00	1 200,00	1 165,04
1/240000-580000	Dienstgeberbeiträge Ausgleichsfonds für Familienbeihilfen	2212	3212	20	6 900,00	7 000,00	6 130,14	6 900,00	7 000,00	6 130,14
1/240000-582000	Sonstige Dienstgeberbeiträge zur sozialen Sicherheit	2212	3212	20	47 100,00	39 300,00	34 411,72	47 100,00	39 300,00	34 411,72

		MVAG		VC QU	Ergebnisvoranschlag			Finanzierungsvoranschlag		
		EH	FH		VA 2026	VA 2025	RA 2024	VA 2026	VA 2025	RA 2024
1/240000-591000	Dotierung von Rückstellungen für Abfertigungen	2214			1 100,00	1 100,00	0,00	0,00	0,00	0,00
1/240000-592000	Dotierung von Rückstellungen für Jubiläumszuwendungen	2214			5 100,00	5 400,00	1 846,17	0,00	0,00	0,00
1/240000-600000	Energiebezüge (Strom)	2222	3222	24	1 600,00	2 400,00	746,26	1 600,00	2 400,00	746,26
1/240000-610000	Instandhaltung von Grund und Boden	2224	3224	24	200,00	200,00	1 263,45	200,00	200,00	1 263,45
1/240000-614000	Instandhaltung von Gebäuden	2224	3224	24	3 000,00	3 000,00	3 957,00	3 000,00	3 000,00	3 957,00
1/240000-616000	Instandhaltung von Maschinen und maschinelle Anlagen	2224	3224	24	300,00	100,00	1 113,31	300,00	100,00	1 113,31
1/240000-618000	Instandhaltung von Einrichtung	2224	3224	24	3 000,00	3 000,00	3 276,52	3 000,00	3 000,00	3 276,52
1/240000-619000	Instandhaltung von Anlagen	2224	3224	24	1 000,00	1 000,00	1 844,88	1 000,00	1 000,00	1 844,88
1/240000-621000	Sonstige Transporte (Kinder)	2222	3222	24	4 000,00	500,00	4 101,80	4 000,00	500,00	4 101,80
1/240000-630000	Postdienste	2222	3222	24	100,00	100,00	0,00	100,00	100,00	0,00
1/240000-631000	Telekommunikationsdienste	2222	3222	24	1 000,00	1 000,00	980,01	1 000,00	1 000,00	980,01
1/240000-670000	Versicherungen	2222	3222	24	1 500,00	1 100,00	1 407,51	1 500,00	1 100,00	1 407,51
1/240000-680000	Planmäßige Abschreibung	2226			21 300,00	21 300,00	21 330,19	0,00	0,00	0,00
1/240000-710000	Öffentliche Abgaben ohne Gebühren gemäß FAG	2225	3225	24	3 500,00	3 200,00	3 293,99	3 500,00	3 200,00	3 293,99
1/240000-723000	Amtspauschalien und Repräsentationsaufwendungen	2225	3225	24	100,00	100,00	225,93	100,00	100,00	225,93
1/240000-728000	Entgelte für sonstige Leistungen	2225	3225	24	200,00	200,00	100,00	200,00	200,00	100,00
1/240000-728900	Entgelte für sonstige Leistungen (Wirtschaftshof)	2225	3225	24	6 800,00	6 000,00	8 501,25	6 800,00	6 000,00	8 501,25
<b>SU 22 / 32</b>	<b>Summe Aufwendungen / Auszahlungen operative Gebarung</b>				<b>346 600,00</b>	<b>306 200,00</b>	<b>318 662,99</b>	<b>319 100,00</b>	<b>278 400,00</b>	<b>295 486,63</b>
<b>SA 0 / SA 1</b>	<b>(0) Nettoergebnis (21 - 22) / (1) Geldfluss operative Gebarung (31 – 32)</b>				<b>-278 300,00</b>	<b>-238 700,00</b>	<b>-259 708,49</b>	<b>-250 800,00</b>	<b>-210 900,00</b>	<b>-283 008,84</b>
<b>SA01</b>	<b>Saldo (01) Haushaltsrücklagen (230 - 240)</b>				<b>0,00</b>	<b>0,00</b>	<b>0,00</b>	<b>0,00</b>	<b>0,00</b>	<b>0,00</b>
<b>SA00</b>	<b>Saldo (00) Nettoergebnis nach Haushaltsrücklagen (Saldo 0 + Saldo 01)</b>				<b>-278 300,00</b>	<b>-238 700,00</b>	<b>-259 708,49</b>			
<b>Investive Gebarung</b>										
<b>SU 33</b>	<b>Summe Einzahlungen investive Gebarung</b>							<b>0,00</b>	<b>0,00</b>	<b>0,00</b>
<b>SU 34</b>	<b>Summe Auszahlungen investive Gebarung</b>							<b>0,00</b>	<b>0,00</b>	<b>0,00</b>
<b>SA2</b>	<b>Saldo (2) Geldfluss aus der Investiven Gebarung (33 – 34)</b>							<b>0,00</b>	<b>0,00</b>	<b>0,00</b>
<b>SA3</b>	<b>Saldo (3) Nettofinanzierungssaldo (Saldo 1 + Saldo 2)</b>							<b>-250 800,00</b>	<b>-210 900,00</b>	<b>-283 008,84</b>
<b>Finanzierungstätigkeit</b>										
<b>SU 35</b>	<b>Summe Einzahlungen aus der Finanzierungstätigkeit</b>							<b>0,00</b>	<b>0,00</b>	<b>0,00</b>
<b>SU 36</b>	<b>Summe Auszahlungen aus der Finanzierungstätigkeit</b>							<b>0,00</b>	<b>0,00</b>	<b>0,00</b>
<b>SA4</b>	<b>Saldo (4) Geldfluss aus der Finanzierungstätigkeit (35 – 36)</b>							<b>0,00</b>	<b>0,00</b>	<b>0,00</b>
<b>SA5</b>	<b>Saldo (5) Geldfluss aus der voranschlagswirksamen Gebarung (Saldo 3 + Saldo 4)</b>							<b>-250 800,00</b>	<b>-210 900,00</b>	<b>-283 008,84</b>



		MVAG		VC QU	Ergebnisvoranschlag			Finanzierungsvoranschlag		
		EH	FH		VA 2026	VA 2025	RA 2024	VA 2026	VA 2025	RA 2024
<b>240100</b>	<b>Kindergarten Rosenau</b>									
<b>Operative Gebarung</b>										
2/240100+810000	Beiträge für Spiel- und Förderbedarf	2114	3114	13	9 300,00	7 500,00	5 914,82	9 300,00	7 500,00	5 703,31
2/240100+810200	Beiträge für Ferienbetreuung	2114	3114	13	600,00	600,00	0,00	600,00	600,00	21,24
2/240100+810300	Erträge aus Leistungen (Stromeinlieferung)	2114	3114		500,00	0,00	0,00	500,00	0,00	0,00
2/240100+813000	Erträge aus der Auflösung von Investitionszuschüssen (Kapitaltransfers)	2127			2 100,00	0,00	0,00	0,00	0,00	0,00
2/240100+816600	Kostenbeiträge (Kostenersätze) für sonstige Leistungen (Bustransport)	2114	3114	13	300,00	500,00	0,00	300,00	500,00	230,10
2/240100+816700	Kostenbeiträge (Kostenersätze) für sonstige Leistungen (Nachmittagsbetreuung)	2114	3114	13	7 500,00	6 000,00	6 000,26	7 500,00	6 000,00	5 923,26
2/240100+817000	Erträge aus der Auflösung von sonstigen Rückstellungen	2117			0,00	0,00	5 347,34	0,00	0,00	0,00
2/240100+861000	Transfers von Ländern, Landesfonds und Landeskammern (Zinsenzuschuss)	2121	3121	15	27 600,00	65 000,00	700,00	27 600,00	65 000,00	700,00
2/240100+861001	Transfers von Ländern, Landesfonds und Landeskammern	2121	3121		90 000,00	0,00	0,00	90 000,00	0,00	0,00
2/240100+863000	Transfers von sonstigen Trägern öffentlichen Rechts und Sozialversicherungsträgern	2121	3121		0,00	4 200,00	6 200,01	0,00	4 200,00	6 200,01
<b>SU 21 / 31</b>	<b>Summe Erträge / Einzahlungen operative Gebarung</b>				<b>137 900,00</b>	<b>83 800,00</b>	<b>24 162,43</b>	<b>135 800,00</b>	<b>83 800,00</b>	<b>18 777,92</b>
1/240100-400000	Geringwertige Wirtschaftsgüter (Dienstkleidung)	2221	3221	23	100,00	100,00	0,00	100,00	100,00	0,00
1/240100-400100	Geringwertige Wirtschaftsgüter (GWG)	2221	3221		200,00	0,00	0,00	200,00	0,00	0,00
1/240100-451000	Brennstoffe	2221	3221	23	0,00	1 000,00	9 532,14	0,00	1 000,00	9 532,14
1/240100-454000	Reinigungsmittel	2221	3221	23	3 500,00	2 500,00	2 468,39	3 500,00	2 500,00	2 468,39
1/240100-456000	Schreib-, Zeichen- und sonstige Büromittel	2221	3221	23	400,00	400,00	116,76	400,00	400,00	116,76
1/240100-457000	Druckwerke	2221	3221	23	100,00	100,00	0,00	100,00	100,00	0,00
1/240100-459000	Sonstige Verbrauchsgüter	2221	3221	23	1 000,00	2 500,00	3 181,84	1 000,00	2 500,00	3 181,84
1/240100-459100	Beschäftigungsmaterial	2221	3221	23	7 500,00	7 500,00	5 698,36	7 500,00	7 500,00	5 698,36
1/240100-459500	Beschäftigungsmaterial Ferienbetreuung	2221	3221	23	500,00	500,00	31,05	500,00	500,00	31,05
1/240100-511000	Geldbezüge der Vertragsbediensteten in handwerklicher Verwendung	2211	3211	20	270 700,00	215 300,00	164 182,59	270 700,00	215 300,00	164 182,59
1/240100-521000	Geldbezüge der ganzjährig beschäftigten Arbeiter	2211	3211	20	0,00	800,00	667,23	0,00	800,00	667,23
1/240100-523000	Geldbezüge der nicht ganzjährig beschäftigten Arbeiter	2211	3211	20	0,00	2 500,00	131,89	0,00	2 500,00	131,89
1/240100-541000	Sachbezüge der Vertragsbediensteten in handwerklicher Verwendung	2213	3213		900,00	900,00	1 229,00	900,00	900,00	1 229,00
1/240100-565000	Mehrleistungsvergütung	2211	3211	20	1 800,00	800,00	0,00	1 800,00	800,00	0,00

		MVAG		VC QU	Ergebnisvoranschlag			Finanzierungsvoranschlag		
		EH	FH		VA 2026	VA 2025	RA 2024	VA 2026	VA 2025	RA 2024
1/240100-569000	Sonstige Nebengebühren	2211	3211	20	500,00	300,00	230,37	500,00	300,00	230,37
1/240100-580000	Dienstgeberbeiträge Ausgleichsfonds für Familienbeihilfen	2212	3212	20	10 100,00	8 100,00	6 112,68	10 100,00	8 100,00	6 112,68
1/240100-582000	Sonstige Dienstgeberbeiträge zur sozialen Sicherheit	2212	3212	20	58 300,00	46 500,00	35 195,31	58 300,00	46 500,00	35 195,31
1/240100-592000	Dotierung von Rückstellungen für Jubiläumszuwendungen	2214			4 500,00	4 200,00	2 841,85	0,00	0,00	0,00
1/240100-600000	Energiebezüge (Strom)	2222	3222	24	6 500,00	5 000,00	2 657,23	6 500,00	5 000,00	2 657,23
1/240100-610000	Instandhaltung von Grund und Boden	2224	3224	24	300,00	300,00	0,00	300,00	300,00	0,00
1/240100-614000	Instandhaltung von Gebäuden	2224	3224	24	1 000,00	3 000,00	230,14	1 000,00	3 000,00	230,14
1/240100-616000	Instandhaltung von Maschinen und maschinelle Anlagen	2224	3224	24	300,00	300,00	1 412,82	300,00	300,00	1 412,82
1/240100-618000	Instandhaltung von Einrichtung	2224	3224	24	2 700,00	2 000,00	1 418,71	2 700,00	2 000,00	1 418,71
1/240100-619000	Instandhaltung von Anlagen	2224	3224	24	1 000,00	1 000,00	2 065,74	1 000,00	1 000,00	2 065,74
1/240100-621000	Sonstige Transporte (Kinder)	2222	3222	24	500,00	3 000,00	0,00	500,00	3 000,00	0,00
1/240100-630000	Postdienste	2222	3222	24	100,00	100,00	35,15	100,00	100,00	35,15
1/240100-631000	Telekommunikationsdienste	2222	3222	24	1 100,00	1 600,00	1 148,58	1 100,00	1 600,00	1 148,58
1/240100-650000	Zinsen für Finanzschulden in Euro	2241	3241		15 400,00	41 400,00	26 790,12	15 400,00	41 400,00	26 790,12
1/240100-670000	Versicherungen	2222	3222	24	2 300,00	2 300,00	1 735,41	2 300,00	2 300,00	1 735,41
1/240100-680000	Planmäßige Abschreibung	2226			36 800,00	33 600,00	38 430,42	0,00	0,00	0,00
1/240100-710000	Öffentliche Abgaben ohne Gebühren gemäß FAG	2225	3225	24	8 000,00	5 500,00	5 708,15	8 000,00	5 500,00	5 708,15
1/240100-723000	Amtspauschalien und Repräsentationsaufwendungen	2225	3225	24	100,00	100,00	0,00	100,00	100,00	0,00
1/240100-728000	Entgelte für sonstige Leistungen	2225	3225	24	200,00	200,00	48,32	200,00	200,00	48,32
1/240100-728900	Entgelte für sonstige Leistungen (Wirtschaftshof)	2225	3225	24	5 500,00	9 000,00	11 497,50	5 500,00	9 000,00	11 497,50
<b>SU 22 / 32</b>	<b>Summe Aufwendungen / Auszahlungen operative Gebarung</b>				<b>441 900,00</b>	<b>402 400,00</b>	<b>324 797,75</b>	<b>400 600,00</b>	<b>364 600,00</b>	<b>283 525,48</b>
<b>SA 0 / SA 1</b>	<b>(0) Nettoergebnis (21 - 22) / (1) Geldfluss operative Gebarung (31 - 32)</b>				<b>-304 000,00</b>	<b>-318 600,00</b>	<b>-300 635,32</b>	<b>-264 800,00</b>	<b>-280 800,00</b>	<b>-264 747,56</b>
<b>SA01</b>	<b>Saldo (01) Haushaltsrücklagen (230 - 240)</b>				<b>0,00</b>	<b>0,00</b>	<b>0,00</b>	<b>0,00</b>	<b>0,00</b>	<b>0,00</b>
<b>SA00</b>	<b>Saldo (00) Nettoergebnis nach Haushaltsrücklagen (Saldo 0 + Saldo 01)</b>				<b>-304 000,00</b>	<b>-318 600,00</b>	<b>-300 635,32</b>			
<b>Investive Gebarung</b>										
6/240100+300000	Kapitaltransfers von Bund, Bundesfonds und Bundeskammern	3331	1		0,00	0,00	0,00	0,00	250 000,00	0,00
6/240100+300001	KIP - Kapitaltransfers von Bund, Bundesfonds und Bundeskammern	3331	1		0,00	0,00	0,00	0,00	0,00	137 700,00
6/240100+301000	Kapitaltransfers von Ländern, Landesfonds und Landesammern	3331	1		0,00	0,00	0,00	0,00	20 000,00	0,00
<b>SU 33</b>	<b>Summe Einzahlungen investive Gebarung</b>							<b>0,00</b>	<b>270 000,00</b>	<b>137 700,00</b>
5/240100-010000	Erweiterung Kindergarten Rosenau + TBE	3413	1		0,00	0,00	0,00	0,00	100 000,00	803 666,95

		MVAG		VC QU	Ergebnisvoranschlag			Finanzierungsvoranschlag		
		EH	FH		VA 2026	VA 2025	RA 2024	VA 2026	VA 2025	RA 2024
5/240100-042000	Amts-, Betriebs- und Geschäftsausstattung (Erw. KG + TBE)		3415	1	0,00	0,00	0,00	0,00	0,00	71 826,59
<b>SU 34</b>	<b>Summe Auszahlungen investive Gebarung</b>							<b>0,00</b>	<b>100 000,00</b>	<b>875 493,54</b>
<b>SA2</b>	<b>Saldo (2) Geldfluss aus der Investiven Gebarung (33 – 34)</b>							<b>0,00</b>	<b>170 000,00</b>	<b>-737 793,54</b>
<b>SA3</b>	<b>Saldo (3) Nettofinanzierungssaldo (Saldo 1 + Saldo 2)</b>							<b>-264 800,00</b>	<b>-110 800,00</b>	<b>-1 002 541,10</b>
<b>Finanzierungstätigkeit</b>										
6/240100+346000	Investitionsdarlehen von Finanzunternehmen		3514	1	0,00	0,00	0,00	0,00	0,00	924 000,00
<b>SU 35</b>	<b>Summe Einzahlungen aus der Finanzierungstätigkeit</b>							<b>0,00</b>	<b>0,00</b>	<b>924 000,00</b>
1/240100-346000	Investitionsdarlehen von Finanzunternehmen		3614		0,00	0,00	0,00	12 400,00	15 300,00	7 211,34
<b>SU 36</b>	<b>Summe Auszahlungen aus der Finanzierungstätigkeit</b>							<b>12 400,00</b>	<b>15 300,00</b>	<b>7 211,34</b>
<b>SA4</b>	<b>Saldo (4) Geldfluss aus der Finanzierungstätigkeit (35 – 36)</b>							<b>-12 400,00</b>	<b>-15 300,00</b>	<b>916 788,66</b>
<b>SA5</b>	<b>Saldo (5) Geldfluss aus der voranschlagswirksamen Gebarung (Saldo 3 + Saldo 4)</b>							<b>-277 200,00</b>	<b>-126 100,00</b>	<b>-85 752,44</b>
<b>240200 Kindergarten Sonntagberg</b>										
<b>Operative Gebarung</b>										
2/240200+810000	Beiträge für Spiel- und Förderbedarf	2114	3114	13	3 500,00	2 000,00	1 911,43	3 500,00	2 000,00	1 985,77
2/240200+810200	Beiträge für Ferienbetreuung	2114	3114	13	200,00	200,00	106,20	200,00	200,00	106,20
2/240200+816600	Kostenbeiträge (Kostenersätze) für sonstige Leistungen (Bustransport)	2114	3114	13	4 000,00	4 000,00	1 327,45	4 000,00	4 000,00	1 504,44
2/240200+816700	Kostenbeiträge (Kostenersätze) für sonstige Leistungen (Nachmittagsbetreuung)	2114	3114	13	100,00	100,00	0,00	100,00	100,00	0,00
2/240200+817000	Erträge aus der Auflösung von sonstigen Rückstellungen	2117			0,00	14 400,00	0,00	0,00	0,00	0,00
2/240200+829000	Sonstige Erträge	2116	3116		0,00	0,00	957,50	0,00	0,00	957,50
2/240200+861000	Transfers von Ländern, Landesfonds und Landeskammern	2121	3121	15	10 000,00	10 000,00	0,00	10 000,00	10 000,00	0,00
<b>SU 21 / 31</b>	<b>Summe Erträge / Einzahlungen operative Gebarung</b>				<b>17 800,00</b>	<b>30 700,00</b>	<b>4 302,58</b>	<b>17 800,00</b>	<b>16 300,00</b>	<b>4 553,91</b>
1/240200-400000	Geringwertige Wirtschaftsgüter (Dienstkleidung)	2221	3221	23	100,00	100,00	0,00	100,00	100,00	0,00
1/240200-451000	Brennstoffe	2221	3221	23	4 800,00	4 800,00	3 550,92	4 800,00	4 800,00	3 550,92
1/240200-454000	Reinigungsmittel	2221	3221	23	600,00	600,00	977,55	600,00	600,00	977,55
1/240200-456000	Schreib-, Zeichen- und sonstige Büromittel	2221	3221	23	200,00	200,00	124,49	200,00	200,00	124,49
1/240200-457000	Druckwerke	2221	3221	23	100,00	100,00	142,54	100,00	100,00	142,54
1/240200-459000	Sonstige Verbrauchsgüter	2221	3221	23	700,00	700,00	887,11	700,00	700,00	887,11
1/240200-459100	Beschäftigungsmaterial	2221	3221	23	2 000,00	2 000,00	1 971,02	2 000,00	2 000,00	1 971,02
1/240200-511000	Geldbezüge der Vertragsbediensteten in handwerklicher Verwendung	2211	3211	20	69 100,00	50 400,00	46 439,58	69 100,00	50 400,00	46 439,58

		MVAG		VC QU	Ergebnisvoranschlag			Finanzierungsvoranschlag		
		EH	FH		VA 2026	VA 2025	RA 2024	VA 2026	VA 2025	RA 2024
1/240200-521000	Geldbezüge der ganzjährig beschäftigten Arbeiter	2211	3211	20	0,00	0,00	318,09	0,00	0,00	318,09
1/240200-523000	Geldbezüge der nicht ganzjährig beschäftigten Arbeiter	2211	3211	20	0,00	800,00	0,00	0,00	800,00	0,00
1/240200-541000	Sachbezüge der Vertragsbediensteten in handwerklicher Verwendung	2213	3213		200,00	200,00	192,00	200,00	200,00	192,00
1/240200-566000	Zuwendungen aus Anlass von Dienstjubiläen	2212	3212		0,00	10 500,00	0,00	0,00	10 500,00	0,00
1/240200-569000	Sonstige Nebengebühren	2211	3211	20	100,00	300,00	25,33	100,00	300,00	25,33
1/240200-580000	Dienstgeberbeiträge Ausgleichsfonds für Familienbeihilfen	2212	3212	20	1 600,00	2 300,00	1 719,00	1 600,00	2 300,00	1 719,00
1/240200-582000	Sonstige Dienstgeberbeiträge zur sozialen Sicherheit	2212	3212	20	14 600,00	11 900,00	9 743,65	14 600,00	11 900,00	9 743,65
1/240200-591000	Dotierung von Rückstellungen für Abfertigungen	2214			1 500,00	3 100,00	4 834,10	0,00	0,00	0,00
1/240200-592000	Dotierung von Rückstellungen für Jubiläumszuwendungen	2214			600,00	0,00	2 061,96	0,00	0,00	0,00
1/240200-600000	Energiebezüge (Strom)	2222	3222	24	1 000,00	1 100,00	504,87	1 000,00	1 100,00	504,87
1/240200-610000	Instandhaltung von Grund und Boden	2224	3224	24	100,00	100,00	1 425,00	100,00	100,00	1 425,00
1/240200-614000	Instandhaltung von Gebäuden	2224	3224	24	3 000,00	3 000,00	3 037,22	3 000,00	3 000,00	3 037,22
1/240200-616000	Instandhaltung von Maschinen und maschinelle Anlagen	2224	3224	24	200,00	100,00	1 157,78	200,00	100,00	1 157,78
1/240200-618000	Instandhaltung von Einrichtung	2224	3224	24	1 000,00	1 000,00	1 028,18	1 000,00	1 000,00	1 028,18
1/240200-619000	Instandhaltung von Anlagen	2224	3224	24	500,00	500,00	1 404,53	500,00	500,00	1 404,53
1/240200-621000	Sonstige Transporte (Kinder)	2222	3222	24	10 000,00	10 000,00	17 499,04	10 000,00	10 000,00	17 499,04
1/240200-630000	Postdienste	2222	3222	24	100,00	100,00	3,60	100,00	100,00	3,60
1/240200-631000	Telekommunikationsdienste	2222	3222	24	700,00	800,00	570,16	700,00	800,00	570,16
1/240200-670000	Versicherungen	2222	3222	24	500,00	500,00	247,14	500,00	500,00	247,14
1/240200-700100	Miet- und Pachtaufwand	2223	3223	24	100,00	100,00	345,92	100,00	100,00	345,92
1/240200-710000	Öffentliche Abgaben ohne Gebühren gemäß FAG	2225	3225	24	1 400,00	1 400,00	1 465,32	1 400,00	1 400,00	1 465,32
1/240200-723000	Amtspauschalien und Repräsentationsaufwendungen	2225	3225	24	100,00	0,00	25,00	100,00	0,00	25,00
1/240200-728900	Entgelte für sonstige Leistungen (Wirtschaftshof)	2225	3225	24	1 400,00	1 500,00	1 560,00	1 400,00	1 500,00	1 560,00
<b>SU 22 / 32</b>	<b>Summe Aufwendungen / Auszahlungen operative Gebarung</b>				<b>116 300,00</b>	<b>108 200,00</b>	<b>103 261,10</b>	<b>114 200,00</b>	<b>105 100,00</b>	<b>96 365,04</b>
<b>SA 0 / SA 1</b>	<b>(0) Nettoergebnis (21 - 22) / (1) Geldfluss operative Gebarung (31 – 32)</b>				<b>-98 500,00</b>	<b>-77 500,00</b>	<b>-98 958,52</b>	<b>-96 400,00</b>	<b>-88 800,00</b>	<b>-91 811,13</b>
<b>SA01</b>	<b>Saldo (01) Haushaltsrücklagen (230 - 240)</b>				<b>0,00</b>	<b>0,00</b>	<b>0,00</b>	<b>0,00</b>	<b>0,00</b>	<b>0,00</b>
<b>SA00</b>	<b>Saldo (00) Nettoergebnis nach Haushaltsrücklagen (Saldo 0 + Saldo 01)</b>				<b>-98 500,00</b>	<b>-77 500,00</b>	<b>-98 958,52</b>			
<b>Investive Gebarung</b>										
<b>SU 33</b>	<b>Summe Einzahlungen investive Gebarung</b>							<b>0,00</b>	<b>0,00</b>	<b>0,00</b>
<b>SU 34</b>	<b>Summe Auszahlungen investive Gebarung</b>							<b>0,00</b>	<b>0,00</b>	<b>0,00</b>

		MVAG VC QU		Ergebnisvoranschlag			Finanzierungsvoranschlag		
		EH	FH	VA 2026	VA 2025	RA 2024	VA 2026	VA 2025	RA 2024
<b>SA2</b>	<b>Saldo (2) Geldfluss aus der Investiven Gebarung (33 – 34)</b>						<b>0,00</b>	<b>0,00</b>	<b>0,00</b>
<b>SA3</b>	<b>Saldo (3) Nettofinanzierungssaldo (Saldo 1 + Saldo 2)</b>						<b>-96 400,00</b>	<b>-88 800,00</b>	<b>-91 811,13</b>
<b>Finanzierungstätigkeit</b>									
<b>SU 35</b>	<b>Summe Einzahlungen aus der Finanzierungstätigkeit</b>						<b>0,00</b>	<b>0,00</b>	<b>0,00</b>
<b>SU 36</b>	<b>Summe Auszahlungen aus der Finanzierungstätigkeit</b>						<b>0,00</b>	<b>0,00</b>	<b>0,00</b>
<b>SA4</b>	<b>Saldo (4) Geldfluss aus der Finanzierungstätigkeit (35 – 36)</b>						<b>0,00</b>	<b>0,00</b>	<b>0,00</b>
<b>SA5</b>	<b>Saldo (5) Geldfluss aus der voranschlagswirksamen Gebarung (Saldo 3 + Saldo 4)</b>						<b>-96 400,00</b>	<b>-88 800,00</b>	<b>-91 811,13</b>
<b>240300 Tagesbetreuungseinrichtung, KG Rosenau</b>									
<b>Operative Gebarung</b>									
2/240300+810000	Beiträge für Spiel- und Förderbedarf	2114	3114	1 500,00	0,00	0,00	1 500,00	0,00	0,00
2/240300+810300	Erträge aus Leistungen (Stromeinlieferung)	2114	3114	200,00	0,00	0,00	200,00	0,00	0,00
2/240300+861000	Transfers von Ländern, Landesfonds und Landeskammern (Zinsenzuschuss)	2121	3121	18 400,00	22 000,00	0,00	18 400,00	22 000,00	0,00
2/240300+861001	Transfers von Ländern, Landesfonds und Landeskammern	2121	3121	45 000,00	0,00	0,00	45 000,00	0,00	0,00
<b>SU 21 / 31</b>	<b>Summe Erträge / Einzahlungen operative Gebarung</b>			<b>65 100,00</b>	<b>22 000,00</b>	<b>0,00</b>	<b>65 100,00</b>	<b>22 000,00</b>	<b>0,00</b>
1/240300-400000	Geringwertige Wirtschaftsgüter (Dienstkleidung)	2221	3221	100,00	100,00	0,00	100,00	100,00	0,00
1/240300-400100	Geringwertige Wirtschaftsgüter (GWG)	2221	3221	100,00	0,00	0,00	100,00	0,00	0,00
1/240300-451000	Brennstoffe	2221	3221	0,00	200,00	0,00	0,00	200,00	0,00
1/240300-454000	Reinigungsmittel	2221	3221	700,00	500,00	0,00	700,00	500,00	0,00
1/240300-456000	Schreib-, Zeichen- und sonstige Büromittel	2221	3221	100,00	100,00	0,00	100,00	100,00	0,00
1/240300-459000	Sonstige Verbrauchsgüter	2221	3221	500,00	500,00	0,00	500,00	500,00	0,00
1/240300-459100	Beschäftigungsmaterial	2221	3221	1 500,00	1 500,00	0,00	1 500,00	1 500,00	0,00
1/240300-511000	Geldbezüge der Vertragsbediensteten in handwerklicher Verwendung	2211	3211	63 900,00	65 000,00	22 523,25	63 900,00	65 000,00	22 523,25
1/240300-521000	Geldbezüge der ganzjährig beschäftigten Arbeiterinnen und Arbeiter	2211	3211	0,00	0,00	201,72	0,00	0,00	201,72
1/240300-541000	Sachbezüge der Vertragsbediensteten in handwerklicher Verwendung	2213	3213	300,00	0,00	0,00	300,00	0,00	0,00
1/240300-565000	Mehrleistungsvergütungen	2211	3211	0,00	300,00	0,00	0,00	300,00	0,00
1/240300-569000	Sonstige Nebengebühren	2211	3211	500,00	0,00	0,00	500,00	0,00	0,00
1/240300-580000	Dienstgeberbeiträge zum Ausgleichsfonds für Familienbeihilfen	2212	3212	2 400,00	2 500,00	840,82	2 400,00	2 500,00	840,82
1/240300-582000	Sonstige Dienstgeberbeiträge zur sozialen Sicherheit	2212	3212	13 800,00	14 000,00	4 861,71	13 800,00	14 000,00	4 861,71
1/240300-592000	Dotierung von Rückstellungen für Jubiläumszuwendungen	2214		900,00	1 100,00	3 436,36	0,00	0,00	0,00

		MVAG		VC QU	Ergebnisvoranschlag			Finanzierungsvoranschlag		
		EH	FH		VA 2026	VA 2025	RA 2024	VA 2026	VA 2025	RA 2024
1/240300-600000	Energiebezüge (Strom)	2222	3222		700,00	1 000,00	0,00	700,00	1 000,00	0,00
1/240300-610000	Instandhaltung von Grund und Boden	2224	3224		100,00	100,00	0,00	100,00	100,00	0,00
1/240300-614000	Instandhaltung von Gebäuden und Bauten	2224	3224		600,00	600,00	0,00	600,00	600,00	0,00
1/240300-616000	Instandhaltung von Maschinen und maschinellen Anlagen	2224	3224		100,00	100,00	0,00	100,00	100,00	0,00
1/240300-618000	Instandhaltung von Einrichtung	2224	3224		400,00	400,00	0,00	400,00	400,00	0,00
1/240300-619000	Instandhaltung von Anlagen	2224	3224		200,00	200,00	0,00	200,00	200,00	0,00
1/240300-631000	Telekommunikationsdienste	2222	3222		200,00	300,00	0,00	200,00	300,00	0,00
1/240300-650000	Zinsen für Finanzschulden in Euro	2241	3241		10 300,00	0,00	0,00	10 300,00	0,00	0,00
1/240300-670000	Versicherungen	2222	3222		800,00	500,00	0,00	800,00	500,00	0,00
1/240300-710000	Öffentliche Abgaben, ohne Gebühren gemäß FAG	2225	3225		2 700,00	0,00	0,00	2 700,00	0,00	0,00
1/240300-728000	Entgelte für sonstige Leistungen	2225	3225		0,00	100,00	0,00	0,00	100,00	0,00
1/240300-728900	Entgelte für sonstige Leistungen (Wirtschaftshof)	2225	3225		400,00	2 300,00	0,00	400,00	2 300,00	0,00
<b>SU 22 / 32</b>	<b>Summe Aufwendungen / Auszahlungen operative Gebarung</b>				<b>101 300,00</b>	<b>91 400,00</b>	<b>31 863,86</b>	<b>100 400,00</b>	<b>90 300,00</b>	<b>28 427,50</b>
<b>SA 0 / SA 1</b>	<b>(0) Nettoergebnis (21 - 22) / (1) Geldfluss operative Gebarung (31 – 32)</b>				<b>-36 200,00</b>	<b>-69 400,00</b>	<b>-31 863,86</b>	<b>-35 300,00</b>	<b>-68 300,00</b>	<b>-28 427,50</b>
<b>SA01</b>	<b>Saldo (01) Haushaltsrücklagen (230 - 240)</b>				<b>0,00</b>	<b>0,00</b>	<b>0,00</b>	<b>0,00</b>	<b>0,00</b>	<b>0,00</b>
<b>SA00</b>	<b>Saldo (00) Nettoergebnis nach Haushaltsrücklagen (Saldo 0 + Saldo 01)</b>				<b>-36 200,00</b>	<b>-69 400,00</b>	<b>-31 863,86</b>			
<b>Investive Gebarung</b>										
<b>SU 33</b>	<b>Summe Einzahlungen investive Gebarung</b>							<b>0,00</b>	<b>0,00</b>	<b>0,00</b>
<b>SU 34</b>	<b>Summe Auszahlungen investive Gebarung</b>							<b>0,00</b>	<b>0,00</b>	<b>0,00</b>
<b>SA2</b>	<b>Saldo (2) Geldfluss aus der Investiven Gebarung (33 – 34)</b>							<b>0,00</b>	<b>0,00</b>	<b>0,00</b>
<b>SA3</b>	<b>Saldo (3) Nettofinanzierungssaldo (Saldo 1 + Saldo 2)</b>							<b>-35 300,00</b>	<b>-68 300,00</b>	<b>-28 427,50</b>
<b>Finanzierungstätigkeit</b>										
<b>SU 35</b>	<b>Summe Einzahlungen aus der Finanzierungstätigkeit</b>							<b>0,00</b>	<b>0,00</b>	<b>0,00</b>
1/240300-346000	Investitionsdarlehen von Finanzunternehmen		3614		0,00	0,00	0,00	8 300,00	0,00	0,00
<b>SU 36</b>	<b>Summe Auszahlungen aus der Finanzierungstätigkeit</b>							<b>8 300,00</b>	<b>0,00</b>	<b>0,00</b>
<b>SA4</b>	<b>Saldo (4) Geldfluss aus der Finanzierungstätigkeit (35 – 36)</b>							<b>-8 300,00</b>	<b>0,00</b>	<b>0,00</b>
<b>SA5</b>	<b>Saldo (5) Geldfluss aus der voranschlagswirksamen Gebarung (Saldo 3 + Saldo 4)</b>							<b>-43 600,00</b>	<b>-68 300,00</b>	<b>-28 427,50</b>
<b>249</b>	<b>Sonstige Einrichtungen und Maßnahmen</b>									
<b>249100</b>	<b>Kleinkindtagesbetreuung (TBE)</b>									
<b>Operative Gebarung</b>										
<b>SU 21 / 31</b>	<b>Summe Erträge / Einzahlungen operative Gebarung</b>				<b>0,00</b>	<b>0,00</b>	<b>0,00</b>	<b>0,00</b>	<b>0,00</b>	<b>0,00</b>
1/249100-720300	Kostenbeiträge (Kostensätze) für Leistungen (Gemeinden)	2225	3225		0,00	0,00	15 959,89	0,00	0,00	15 959,89
<b>SU 22 / 32</b>	<b>Summe Aufwendungen / Auszahlungen operative Gebarung</b>				<b>0,00</b>	<b>0,00</b>	<b>15 959,89</b>	<b>0,00</b>	<b>0,00</b>	<b>15 959,89</b>

		MVAG VC QU			Ergebnisvoranschlag			Finanzierungsvoranschlag		
		EH	FH		VA 2026	VA 2025	RA 2024	VA 2026	VA 2025	RA 2024
<b>SA 0 / SA 1</b>	<b>(0) Nettoergebnis (21 - 22) / (1) Geldfluss operative Gebarung (31 – 32)</b>				<b>0,00</b>	<b>0,00</b>	<b>-15 959,89</b>	<b>0,00</b>	<b>0,00</b>	<b>-15 959,89</b>
<b>SA01</b>	<b>Saldo (01) Haushaltsrücklagen (230 - 240)</b>				<b>0,00</b>	<b>0,00</b>	<b>0,00</b>	<b>0,00</b>	<b>0,00</b>	<b>0,00</b>
<b>SA00</b>	<b>Saldo (00) Nettoergebnis nach Haushaltsrücklagen (Saldo 0 + Saldo 01)</b>				<b>0,00</b>	<b>0,00</b>	<b>-15 959,89</b>			
<b>Investive Gebarung</b>										
<b>SU 33</b>	<b>Summe Einzahlungen investive Gebarung</b>							<b>0,00</b>	<b>0,00</b>	<b>0,00</b>
<b>SU 34</b>	<b>Summe Auszahlungen investive Gebarung</b>							<b>0,00</b>	<b>0,00</b>	<b>0,00</b>
<b>SA2</b>	<b>Saldo (2) Geldfluss aus der Investiven Gebarung (33 – 34)</b>							<b>0,00</b>	<b>0,00</b>	<b>0,00</b>
<b>SA3</b>	<b>Saldo (3) Nettofinanzierungssaldo (Saldo 1 + Saldo 2)</b>							<b>0,00</b>	<b>0,00</b>	<b>-15 959,89</b>
<b>Finanzierungstätigkeit</b>										
<b>SU 35</b>	<b>Summe Einzahlungen aus der Finanzierungstätigkeit</b>							<b>0,00</b>	<b>0,00</b>	<b>0,00</b>
<b>SU 36</b>	<b>Summe Auszahlungen aus der Finanzierungstätigkeit</b>							<b>0,00</b>	<b>0,00</b>	<b>0,00</b>
<b>SA4</b>	<b>Saldo (4) Geldfluss aus der Finanzierungstätigkeit (35 – 36)</b>							<b>0,00</b>	<b>0,00</b>	<b>0,00</b>
<b>SA5</b>	<b>Saldo (5) Geldfluss aus der voranschlagswirksamen Gebarung (Saldo 3 + Saldo 4)</b>							<b>0,00</b>	<b>0,00</b>	<b>-15 959,89</b>
<b>25</b>	<b>Außerschulische Jugenderziehung</b>									
<b>250</b>	<b>Horte für Schülerinnen und Schüler</b>									
<b>250000</b>	<b>Horte für Schülerinnen und Schüler</b>									
<b>Operative Gebarung</b>										
2/250000+810200	Beiträge für Ferienbetreuung	2114	3114	13	4 500,00	3 200,00	2 575,00	4 500,00	3 200,00	1 925,00
2/250000+816000	Kostenbeiträge (Kostenersätze) für sonstige Leistungen (Private)	2114	3114	13	12 700,00	8 500,00	9 850,00	12 700,00	8 500,00	8 570,00
2/250000+816200	Kostenbeiträge (Kostenersätze) für sonstige Leistungen (Land)	2114	3114	13	18 000,00	9 000,00	9 000,00	18 000,00	9 000,00	9 000,00
<b>SU 21 / 31</b>	<b>Summe Erträge / Einzahlungen operative Gebarung</b>				<b>35 200,00</b>	<b>20 700,00</b>	<b>21 425,00</b>	<b>35 200,00</b>	<b>20 700,00</b>	<b>19 495,00</b>
1/250000-459000	Sonstige Verbrauchsgüter	2221	3221	23	100,00	100,00	20,59	100,00	100,00	20,59
1/250000-459100	Lern- und Arbeitsmittel	2221	3221	23	500,00	1 000,00	496,30	500,00	1 000,00	496,30
1/250000-459500	Beschäftigungsmaterial Ferienbetreuung	2221	3221	23	200,00	400,00	0,00	200,00	400,00	0,00
1/250000-523000	Geldbezüge der nicht ganzjährig beschäftigten Arbeiter	2211	3211	20	1 000,00	0,00	0,00	1 000,00	0,00	0,00
1/250000-580000	Dienstgeberbeiträge Ausgleichsfonds für Familienbeihilfen	2212	3212	20	200,00	0,00	0,00	200,00	0,00	0,00
1/250000-582000	Sonstige Dienstgeberbeiträge zur sozialen Sicherheit	2212	3212	20	300,00	0,00	0,00	300,00	0,00	0,00
1/250000-592000	Dotierung von Rückstellungen für Jubiläumszuwendungen	2214			1 200,00	1 200,00	0,00	0,00	0,00	0,00
1/250000-616000	Instandhaltung von Maschinen und maschinelle Anlagen	2224	3224	24	200,00	200,00	110,00	200,00	200,00	110,00
1/250000-618000	Instandhaltung von Einrichtung	2224	3224	24	400,00	500,00	0,00	400,00	500,00	0,00
1/250000-631000	Telekommunikationsdienste	2222	3222	24	200,00	200,00	172,80	200,00	200,00	172,80

		MVAG VC QU			Ergebnisvoranschlag			Finanzierungsvoranschlag		
		EH	FH		VA 2026	VA 2025	RA 2024	VA 2026	VA 2025	RA 2024
1/250000-720000	Kostenbeiträge (Kostenersätze) für Leistungen	2225	3225	24	52 700,00	50 000,00	48 204,58	52 700,00	50 000,00	48 204,58
1/250000-728900	Entgelte für sonstige Leistungen (Wirtschaftshof)	2225	3225	24	0,00	4 000,00	0,00	0,00	4 000,00	0,00
<b>SU 22 / 32</b>	<b>Summe Aufwendungen / Auszahlungen operative Gebarung</b>				<b>57 000,00</b>	<b>57 600,00</b>	<b>49 004,27</b>	<b>55 800,00</b>	<b>56 400,00</b>	<b>49 004,27</b>
<b>SA 0 / SA 1</b>	<b>(0) Nettoergebnis (21 - 22) / (1) Geldfluss operative Gebarung (31 – 32)</b>				<b>-21 800,00</b>	<b>-36 900,00</b>	<b>-27 579,27</b>	<b>-20 600,00</b>	<b>-35 700,00</b>	<b>-29 509,27</b>
<b>SA01</b>	<b>Saldo (01) Haushaltsrücklagen (230 - 240)</b>				<b>0,00</b>	<b>0,00</b>	<b>0,00</b>	<b>0,00</b>	<b>0,00</b>	<b>0,00</b>
<b>SA00</b>	<b>Saldo (00) Nettoergebnis nach Haushaltsrücklagen (Saldo 0 + Saldo 01)</b>				<b>-21 800,00</b>	<b>-36 900,00</b>	<b>-27 579,27</b>			
<b>Investive Gebarung</b>										
<b>SU 33</b>	<b>Summe Einzahlungen investive Gebarung</b>							<b>0,00</b>	<b>0,00</b>	<b>0,00</b>
<b>SU 34</b>	<b>Summe Auszahlungen investive Gebarung</b>							<b>0,00</b>	<b>0,00</b>	<b>0,00</b>
<b>SA2</b>	<b>Saldo (2) Geldfluss aus der Investiven Gebarung (33 – 34)</b>							<b>0,00</b>	<b>0,00</b>	<b>0,00</b>
<b>SA3</b>	<b>Saldo (3) Nettofinanzierungssaldo (Saldo 1 + Saldo 2)</b>							<b>-20 600,00</b>	<b>-35 700,00</b>	<b>-29 509,27</b>
<b>Finanzierungstätigkeit</b>										
<b>SU 35</b>	<b>Summe Einzahlungen aus der Finanzierungstätigkeit</b>							<b>0,00</b>	<b>0,00</b>	<b>0,00</b>
<b>SU 36</b>	<b>Summe Auszahlungen aus der Finanzierungstätigkeit</b>							<b>0,00</b>	<b>0,00</b>	<b>0,00</b>
<b>SA4</b>	<b>Saldo (4) Geldfluss aus der Finanzierungstätigkeit (35 – 36)</b>							<b>0,00</b>	<b>0,00</b>	<b>0,00</b>
<b>SA5</b>	<b>Saldo (5) Geldfluss aus der voranschlagswirksamen Gebarung (Saldo 3 + Saldo 4)</b>							<b>-20 600,00</b>	<b>-35 700,00</b>	<b>-29 509,27</b>
<b>26</b>	<b>Sport und außerschulische Leibeserziehung</b>									
<b>262</b>	<b>Sportplätze</b>									
<b>262000</b>	<b>Sportplätze</b>									
<b>Operative Gebarung</b>										
2/262000+811200	Miet- und Pachtertrag (Sportplatz Hilm)	2115	3115	14	3 500,00	3 000,00	3 369,14	3 500,00	3 000,00	0,00
2/262000+813000	Erträge aus der Auflösung von Investitionszuschüssen (Kapitaltransfers)	2127			1 000,00	1 000,00	958,73	0,00	0,00	0,00
<b>SU 21 / 31</b>	<b>Summe Erträge / Einzahlungen operative Gebarung</b>				<b>4 500,00</b>	<b>4 000,00</b>	<b>4 327,87</b>	<b>3 500,00</b>	<b>3 000,00</b>	<b>0,00</b>
1/262000-451000	Brennstoffe	2221	3221	23	1 000,00	2 000,00	943,31	1 000,00	2 000,00	943,31
1/262000-600000	Energiebezüge (Strom)	2222	3222	24	3 000,00	3 700,00	1 394,60	3 000,00	3 700,00	1 394,60
1/262000-610000	Instandhaltung von Grund und Boden	2224	3224	24	300,00	500,00	1 607,45	300,00	500,00	1 607,45
1/262000-614000	Instandhaltung von Gebäuden	2224	3224	24	100,00	1 000,00	0,00	100,00	1 000,00	0,00
1/262000-619000	Instandhaltung von Anlagen	2224	3224	24	1 000,00	100,00	571,71	1 000,00	100,00	571,71
1/262000-650000	Zinsen für Finanzschulden in Euro	2241	3241		8 400,00	13 200,00	11 041,62	8 400,00	13 200,00	11 041,62
1/262000-670000	Versicherungen	2222	3222	24	0,00	400,00	0,00	0,00	400,00	0,00
1/262000-680000	Planmäßige Abschreibung	2226			15 900,00	15 900,00	15 884,56	0,00	0,00	0,00
1/262000-710000	Öffentliche Abgaben ohne Gebühren gemäß FAG	2225	3225	24	1 200,00	1 700,00	2 391,76	1 200,00	1 700,00	2 391,76



		MVAG VC QU			Ergebnisvoranschlag			Finanzierungsvoranschlag		
		EH	FH		VA 2026	VA 2025	RA 2024	VA 2026	VA 2025	RA 2024
1/262000-728900	Entgelte für sonstige Leistungen (Wirtschaftshof)	2225	3225	24	700,00	1 500,00	255,00	700,00	1 500,00	255,00
<b>SU 22 / 32</b>	<b>Summe Aufwendungen / Auszahlungen operative Gebarung</b>				<b>31 600,00</b>	<b>40 000,00</b>	<b>34 090,01</b>	<b>15 700,00</b>	<b>24 100,00</b>	<b>18 205,45</b>
<b>SA 0 / SA 1</b>	<b>(0) Nettoergebnis (21 - 22) / (1) Geldfluss operative Gebarung (31 – 32)</b>				<b>-27 100,00</b>	<b>-36 000,00</b>	<b>-29 762,14</b>	<b>-12 200,00</b>	<b>-21 100,00</b>	<b>-18 205,45</b>
<b>SA01</b>	<b>Saldo (01) Haushaltsrücklagen (230 - 240)</b>				<b>0,00</b>	<b>0,00</b>	<b>0,00</b>	<b>0,00</b>	<b>0,00</b>	<b>0,00</b>
<b>SA00</b>	<b>Saldo (00) Nettoergebnis nach Haushaltsrücklagen (Saldo 0 + Saldo 01)</b>				<b>-27 100,00</b>	<b>-36 000,00</b>	<b>-29 762,14</b>			
<b>Investive Gebarung</b>										
<b>SU 33</b>	<b>Summe Einzahlungen investive Gebarung</b>							<b>0,00</b>	<b>0,00</b>	<b>0,00</b>
<b>SU 34</b>	<b>Summe Auszahlungen investive Gebarung</b>							<b>0,00</b>	<b>0,00</b>	<b>0,00</b>
<b>SA2</b>	<b>Saldo (2) Geldfluss aus der Investiven Gebarung (33 – 34)</b>							<b>0,00</b>	<b>0,00</b>	<b>0,00</b>
<b>SA3</b>	<b>Saldo (3) Nettofinanzierungssaldo (Saldo 1 + Saldo 2)</b>							<b>-12 200,00</b>	<b>-21 100,00</b>	<b>-18 205,45</b>
<b>Finanzierungstätigkeit</b>										
6/262000+346000	Investitionsdarlehen von Finanzunternehmen		3514	1 55	0,00	0,00	0,00	0,00	0,00	282 314,03
<b>SU 35</b>	<b>Summe Einzahlungen aus der Finanzierungstätigkeit</b>							<b>0,00</b>	<b>0,00</b>	<b>282 314,03</b>
1/262000-346000	Investitionsdarlehen von Finanzunternehmen		3614		0,00	0,00	0,00	8 000,00	6 200,00	2 944,43
<b>SU 36</b>	<b>Summe Auszahlungen aus der Finanzierungstätigkeit</b>							<b>8 000,00</b>	<b>6 200,00</b>	<b>2 944,43</b>
<b>SA4</b>	<b>Saldo (4) Geldfluss aus der Finanzierungstätigkeit (35 – 36)</b>							<b>-8 000,00</b>	<b>-6 200,00</b>	<b>279 369,60</b>
<b>SA5</b>	<b>Saldo (5) Geldfluss aus der voranschlagswirksamen Gebarung (Saldo 3 + Saldo 4)</b>							<b>-20 200,00</b>	<b>-27 300,00</b>	<b>261 164,15</b>
<b>262100 Spielplätze</b>										
<b>Operative Gebarung</b>										
2/262100+861000	Transfers von Ländern, Landesfonds und Landeskammern	2121	3121		2 400,00	0,00	0,00	2 400,00	0,00	0,00
<b>SU 21 / 31</b>	<b>Summe Erträge / Einzahlungen operative Gebarung</b>				<b>2 400,00</b>	<b>0,00</b>	<b>0,00</b>	<b>2 400,00</b>	<b>0,00</b>	<b>0,00</b>
1/262100-459000	Sonstige Verbrauchsgüter	2221	3221	23	100,00	100,00	0,00	100,00	100,00	0,00
1/262100-610000	Instandhaltung von Grund und Boden	2224	3224	24	100,00	0,00	800,00	100,00	0,00	800,00
1/262100-619000	Instandhaltung von Anlagen	2224	3224	24	7 000,00	7 000,00	13 985,69	7 000,00	7 000,00	13 985,69
1/262100-650000	Zinsen für Finanzschulden in Euro	2241	3241	25	2 500,00	4 200,00	3 588,03	2 500,00	4 200,00	3 588,03
1/262100-670000	Versicherungen	2222	3222	24	600,00	100,00	521,83	600,00	100,00	521,83
1/262100-700100	Miet- und Pachtaufwand	2223	3223	24	400,00	300,00	376,07	400,00	300,00	376,07
1/262100-710000	Öffentliche Abgaben ohne Gebühren gemäß FAG	2225	3225	24	100,00	400,00	75,45	100,00	400,00	75,45
1/262100-728900	Entgelte für sonstige Leistungen (Wirtschaftshof)	2225	3225	24	10 000,00	8 000,00	10 620,00	10 000,00	8 000,00	10 620,00
<b>SU 22 / 32</b>	<b>Summe Aufwendungen / Auszahlungen operative Gebarung</b>				<b>20 800,00</b>	<b>20 100,00</b>	<b>29 967,07</b>	<b>20 800,00</b>	<b>20 100,00</b>	<b>29 967,07</b>
<b>SA 0 / SA 1</b>	<b>(0) Nettoergebnis (21 - 22) / (1) Geldfluss operative Gebarung (31 – 32)</b>				<b>-18 400,00</b>	<b>-20 100,00</b>	<b>-29 967,07</b>	<b>-18 400,00</b>	<b>-20 100,00</b>	<b>-29 967,07</b>
<b>SA01</b>	<b>Saldo (01) Haushaltsrücklagen (230 - 240)</b>				<b>0,00</b>	<b>0,00</b>	<b>0,00</b>	<b>0,00</b>	<b>0,00</b>	<b>0,00</b>
<b>SA00</b>	<b>Saldo (00) Nettoergebnis nach Haushaltsrücklagen (Saldo 0 + Saldo 01)</b>				<b>-18 400,00</b>	<b>-20 100,00</b>	<b>-29 967,07</b>			

		MVAG		VC QU	Ergebnisvoranschlag			Finanzierungsvoranschlag		
		EH	FH		VA 2026	VA 2025	RA 2024	VA 2026	VA 2025	RA 2024
<b>Investive Gebarung</b>										
<b>SU 33</b>	<b>Summe Einzahlungen investive Gebarung</b>							0,00	0,00	0,00
<b>SU 34</b>	<b>Summe Auszahlungen investive Gebarung</b>							0,00	0,00	0,00
<b>SA2</b>	<b>Saldo (2) Geldfluss aus der Investiven Gebarung (33 – 34)</b>							0,00	0,00	0,00
<b>SA3</b>	<b>Saldo (3) Nettofinanzierungssaldo (Saldo 1 + Saldo 2)</b>							-18 400,00	-20 100,00	-29 967,07
<b>Finanzierungstätigkeit</b>										
6/262100+346000	Investitionsdarlehen von Finanzunternehmen	3514	1 55		0,00	0,00	0,00	0,00	0,00	93 891,90
<b>SU 35</b>	<b>Summe Einzahlungen aus der Finanzierungstätigkeit</b>							0,00	0,00	93 891,90
1/262100-346000	Investitionsdarlehen von Finanzunternehmen	3614	65		0,00	0,00	0,00	5 300,00	4 600,00	2 197,16
<b>SU 36</b>	<b>Summe Auszahlungen aus der Finanzierungstätigkeit</b>							5 300,00	4 600,00	2 197,16
<b>SA4</b>	<b>Saldo (4) Geldfluss aus der Finanzierungstätigkeit (35 – 36)</b>							-5 300,00	-4 600,00	91 694,74
<b>SA5</b>	<b>Saldo (5) Geldfluss aus der voranschlagswirksamen Gebarung (Saldo 3 + Saldo 4)</b>							-23 700,00	-24 700,00	61 727,67
<b>262200 Sportplatz Böhlerwerk</b>										
<b>Operative Gebarung</b>										
2/262200+811200	Miet- und Pachtertrag (Sportplatz Böhlerwerk)	2115	3115	14	300,00	200,00	295,44	300,00	200,00	301,39
2/262200+861000	Transfers von Ländern, Landesfonds und Landeskammern	2121	3121		5 000,00	0,00	5 954,25	5 000,00	0,00	5 954,25
<b>SU 21 / 31</b>	<b>Summe Erträge / Einzahlungen operative Gebarung</b>				<b>5 300,00</b>	<b>200,00</b>	<b>6 249,69</b>	<b>5 300,00</b>	<b>200,00</b>	<b>6 255,64</b>
1/262200-650000	Zinsen für Finanzschulden in Euro	2241	3241	25	4 900,00	7 200,00	9 504,20	4 900,00	7 200,00	9 504,20
1/262200-670000	Versicherungen	2222	3222	24	2 000,00	1 500,00	1 873,87	2 000,00	1 500,00	1 873,87
1/262200-700000	Miet- und Pacht Aufwand	2223	3223	24	0,00	0,00	1,30	0,00	0,00	1,30
<b>SU 22 / 32</b>	<b>Summe Aufwendungen / Auszahlungen operative Gebarung</b>				<b>6 900,00</b>	<b>8 700,00</b>	<b>11 379,37</b>	<b>6 900,00</b>	<b>8 700,00</b>	<b>11 379,37</b>
<b>SA 0 / SA 1</b>	<b>(0) Nettoergebnis (21 - 22) / (1) Geldfluss operative Gebarung (31 – 32)</b>				<b>-1 600,00</b>	<b>-8 500,00</b>	<b>-5 129,68</b>	<b>-1 600,00</b>	<b>-8 500,00</b>	<b>-5 123,73</b>
<b>SA01</b>	<b>Saldo (01) Haushaltsrücklagen (230 - 240)</b>				<b>0,00</b>	<b>0,00</b>	<b>0,00</b>	<b>0,00</b>	<b>0,00</b>	<b>0,00</b>
<b>SA00</b>	<b>Saldo (00) Nettoergebnis nach Haushaltsrücklagen (Saldo 0 + Saldo 01)</b>				<b>-1 600,00</b>	<b>-8 500,00</b>	<b>-5 129,68</b>			
<b>Investive Gebarung</b>										
<b>SU 33</b>	<b>Summe Einzahlungen investive Gebarung</b>							0,00	0,00	0,00
<b>SU 34</b>	<b>Summe Auszahlungen investive Gebarung</b>							0,00	0,00	0,00
<b>SA2</b>	<b>Saldo (2) Geldfluss aus der Investiven Gebarung (33 – 34)</b>							0,00	0,00	0,00
<b>SA3</b>	<b>Saldo (3) Nettofinanzierungssaldo (Saldo 1 + Saldo 2)</b>							-1 600,00	-8 500,00	-5 123,73
<b>Finanzierungstätigkeit</b>										
<b>SU 35</b>	<b>Summe Einzahlungen aus der Finanzierungstätigkeit</b>							0,00	0,00	0,00
1/262200-346000	Investitionsdarlehen von Finanzunternehmen	3614	65		0,00	0,00	0,00	15 600,00	15 600,00	15 570,00
<b>SU 36</b>	<b>Summe Auszahlungen aus der Finanzierungstätigkeit</b>							15 600,00	15 600,00	15 570,00

		MVAG VC QU			Ergebnisvoranschlag			Finanzierungsvoranschlag		
		EH	FH		VA 2026	VA 2025	RA 2024	VA 2026	VA 2025	RA 2024
<b>SA4</b>	<b>Saldo (4) Geldfluss aus der Finanzierungstätigkeit (35 – 36)</b>							<b>-15 600,00</b>	<b>-15 600,00</b>	<b>-15 570,00</b>
<b>SA5</b>	<b>Saldo (5) Geldfluss aus der voranschlagswirksamen Gebarung (Saldo 3 + Saldo 4)</b>							<b>-17 200,00</b>	<b>-24 100,00</b>	<b>-20 693,73</b>
<b>269</b>	<b>Sonstige Einrichtungen und Maßnahmen</b>									
<b>269000</b>	<b>Sonstige Einrichtungen und Maßnahmen</b>									
<b>Operative Gebarung</b>										
<b>SU 21 / 31</b>	<b>Summe Erträge / Einzahlungen operative Gebarung</b>				<b>0,00</b>	<b>0,00</b>	<b>0,00</b>	<b>0,00</b>	<b>0,00</b>	<b>0,00</b>
1/269000-723000	Amtspauschalien und Repräsentationsaufwendungen	2225	3225	24	300,00	500,00	309,40	300,00	500,00	309,40
1/269000-728000	Entgelte für sonstige Leistungen	2225	3225	24	2 000,00	3 000,00	854,25	2 000,00	3 000,00	854,25
1/269000-728100	Entgelte für sonstige Leistungen (Marktlauf)	2225	3225	24	0,00	0,00	165,60	0,00	0,00	165,60
1/269000-728200	Entgelte für sonstige Leistungen (Gemeindeschitag)	2225	3225	24	1 200,00	1 200,00	1 520,40	1 200,00	1 200,00	1 520,40
1/269000-728900	Entgelte für sonstige Leistungen (Wirtschaftshof)	2225	3225	24	300,00	500,00	277,50	300,00	500,00	277,50
1/269000-754000	Subventionen	2231	3231	26	13 000,00	13 000,00	13 686,84	13 000,00	13 000,00	13 686,84
1/269000-754100	Subventionen (Jugendanteil)	2231	3231	26	12 600,00	12 600,00	14 236,84	12 600,00	12 600,00	14 236,84
1/269000-754200	Zuschüsse	2231	3231	26	500,00	3 000,00	770,00	500,00	3 000,00	770,00
1/269000-754300	Zuschüsse (Jugendanteil)	2231	3231	26	0,00	1 000,00	300,00	0,00	1 000,00	300,00
<b>SU 22 / 32</b>	<b>Summe Aufwendungen / Auszahlungen operative Gebarung</b>				<b>29 900,00</b>	<b>34 800,00</b>	<b>32 120,83</b>	<b>29 900,00</b>	<b>34 800,00</b>	<b>32 120,83</b>
<b>SA 0 / SA 1</b>	<b>(0) Nettoergebnis (21 - 22) / (1) Geldfluss operative Gebarung (31 – 32)</b>				<b>-29 900,00</b>	<b>-34 800,00</b>	<b>-32 120,83</b>	<b>-29 900,00</b>	<b>-34 800,00</b>	<b>-32 120,83</b>
<b>SA01</b>	<b>Saldo (01) Haushaltsrücklagen (230 - 240)</b>				<b>0,00</b>	<b>0,00</b>	<b>0,00</b>	<b>0,00</b>	<b>0,00</b>	<b>0,00</b>
<b>SA00</b>	<b>Saldo (00) Nettoergebnis nach Haushaltsrücklagen (Saldo 0 + Saldo 01)</b>				<b>-29 900,00</b>	<b>-34 800,00</b>	<b>-32 120,83</b>			
<b>Investive Gebarung</b>										
<b>SU 33</b>	<b>Summe Einzahlungen investive Gebarung</b>							<b>0,00</b>	<b>0,00</b>	<b>0,00</b>
<b>SU 34</b>	<b>Summe Auszahlungen investive Gebarung</b>							<b>0,00</b>	<b>0,00</b>	<b>0,00</b>
<b>SA2</b>	<b>Saldo (2) Geldfluss aus der Investiven Gebarung (33 – 34)</b>							<b>0,00</b>	<b>0,00</b>	<b>0,00</b>
<b>SA3</b>	<b>Saldo (3) Nettofinanzierungssaldo (Saldo 1 + Saldo 2)</b>							<b>-29 900,00</b>	<b>-34 800,00</b>	<b>-32 120,83</b>
<b>Finanzierungstätigkeit</b>										
<b>SU 35</b>	<b>Summe Einzahlungen aus der Finanzierungstätigkeit</b>							<b>0,00</b>	<b>0,00</b>	<b>0,00</b>
<b>SU 36</b>	<b>Summe Auszahlungen aus der Finanzierungstätigkeit</b>							<b>0,00</b>	<b>0,00</b>	<b>0,00</b>
<b>SA4</b>	<b>Saldo (4) Geldfluss aus der Finanzierungstätigkeit (35 – 36)</b>							<b>0,00</b>	<b>0,00</b>	<b>0,00</b>
<b>SA5</b>	<b>Saldo (5) Geldfluss aus der voranschlagswirksamen Gebarung (Saldo 3 + Saldo 4)</b>							<b>-29 900,00</b>	<b>-34 800,00</b>	<b>-32 120,83</b>

		MVAG			Ergebnisvoranschlag			Finanzierungsvoranschlag		
		EH	FH	VC QU	VA 2026	VA 2025	RA 2024	VA 2026	VA 2025	RA 2024
3 Kunst, Kultur und Kultus										
32	Musik und darstellende Kunst									
321	Einrichtungen der Musikpflege									
321000	Einrichtungen der Musikpflege									
Operative Gebarung										
2/321000+816400	Kostenbeiträge (Kostenersätze) für sonstige Leistungen (Verbände)	2114	3114	13	0,00	4 000,00	0,00	0,00	4 000,00	0,00
SU 21 / 31	Summe Erträge / Einzahlungen operative Gebarung				0,00	4 000,00	0,00	0,00	4 000,00	0,00
1/321000-723000	Amtspauschalien und Repräsentationsaufwendungen	2225	3225	24	100,00	100,00	0,00	100,00	100,00	0,00
1/321000-728000	Entgelte für sonstige Leistungen	2225	3225	24	2 000,00	2 000,00	833,20	2 000,00	2 000,00	833,20
1/321000-752000	Transfers an Gemeinden, Gemeindeverbände und Gemeindefonds (Schulumlage Musikschulen)	2231	3231	26	125 400,00	115 100,00	102 013,35	125 400,00	115 100,00	102 013,35
1/321000-752100	Transfers an Gemeinden, Gemeindeverbände (ohne marktbestimmte Tätigkeit) und Gemeindefonds (einmalige Schulumlage Musikschulen)	2231	3231		0,00	15 000,00	50 070,22	0,00	15 000,00	50 070,22
1/321000-754000	Subventionen	2231	3231	26	6 600,00	6 600,00	6 600,00	6 600,00	6 600,00	6 600,00
1/321000-754100	Subventionen (Jugendanteil)	2231	3231	26	4 600,00	4 600,00	4 600,00	4 600,00	4 600,00	4 600,00
1/321000-754200	Zuschüsse	2231	3231	26	1 300,00	2 500,00	1 996,00	1 300,00	2 500,00	1 996,00
1/321000-754300	Zuschüsse (Jugendanteil)	2231	3231	26	0,00	2 500,00	0,00	0,00	2 500,00	0,00
SU 22 / 32	Summe Aufwendungen / Auszahlungen operative Gebarung				140 000,00	148 400,00	166 112,77	140 000,00	148 400,00	166 112,77
SA 0 / SA 1	(0) Nettoergebnis (21 - 22) / (1) Geldfluss operative Gebarung (31 – 32)				-140 000,00	-144 400,00	-166 112,77	-140 000,00	-144 400,00	-166 112,77
SA01	Saldo (01) Haushaltsrücklagen (230 - 240)				0,00	0,00	0,00	0,00	0,00	0,00
SA00	Saldo (00) Nettoergebnis nach Haushaltsrücklagen (Saldo 0 + Saldo 01)				-140 000,00	-144 400,00	-166 112,77			
Investive Gebarung										
SU 33	Summe Einzahlungen investive Gebarung							0,00	0,00	0,00
SU 34	Summe Auszahlungen investive Gebarung							0,00	0,00	0,00
SA2	Saldo (2) Geldfluss aus der Investiven Gebarung (33 – 34)							0,00	0,00	0,00
SA3	Saldo (3) Nettofinanzierungssaldo (Saldo 1 + Saldo 2)							-140 000,00	-144 400,00	-166 112,77
Finanzierungstätigkeit										
SU 35	Summe Einzahlungen aus der Finanzierungstätigkeit							0,00	0,00	0,00
SU 36	Summe Auszahlungen aus der Finanzierungstätigkeit							0,00	0,00	0,00
SA4	Saldo (4) Geldfluss aus der Finanzierungstätigkeit (35 – 36)							0,00	0,00	0,00
SA5	Saldo (5) Geldfluss aus der voranschlagswirksamen Gebarung (Saldo 3 + Saldo 4)							-140 000,00	-144 400,00	-166 112,77

		MVAG VC QU			Ergebnisvoranschlag			Finanzierungsvoranschlag		
		EH	FH		VA 2026	VA 2025	RA 2024	VA 2026	VA 2025	RA 2024
<b>323</b>	<b>Einrichtungen der darstellenden Kunst</b>									
<b>323000</b>	<b>Einrichtungen der darstellenden Kunst</b>									
<b>Operative Gebarung</b>										
<b>SU 21 / 31</b>	<b>Summe Erträge / Einzahlungen operative Gebarung</b>				<b>0,00</b>	<b>0,00</b>	<b>0,00</b>	<b>0,00</b>	<b>0,00</b>	<b>0,00</b>
1/323000-728000	Entgelte für sonstige Leistungen	2225	3225	24	0,00	0,00	100,00	0,00	0,00	100,00
1/323000-754000	Subventionen	2231	3231	26	400,00	400,00	450,00	400,00	400,00	450,00
<b>SU 22 / 32</b>	<b>Summe Aufwendungen / Auszahlungen operative Gebarung</b>				<b>400,00</b>	<b>400,00</b>	<b>550,00</b>	<b>400,00</b>	<b>400,00</b>	<b>550,00</b>
<b>SA 0 / SA 1</b>	<b>(0) Nettoergebnis (21 - 22) / (1) Geldfluss operative Gebarung (31 - 32)</b>				<b>-400,00</b>	<b>-400,00</b>	<b>-550,00</b>	<b>-400,00</b>	<b>-400,00</b>	<b>-550,00</b>
<b>SA01</b>	<b>Saldo (01) Haushaltsrücklagen (230 - 240)</b>				<b>0,00</b>	<b>0,00</b>	<b>0,00</b>	<b>0,00</b>	<b>0,00</b>	<b>0,00</b>
<b>SA00</b>	<b>Saldo (00) Nettoergebnis nach Haushaltsrücklagen (Saldo 0 + Saldo 01)</b>				<b>-400,00</b>	<b>-400,00</b>	<b>-550,00</b>			
<b>Investive Gebarung</b>										
<b>SU 33</b>	<b>Summe Einzahlungen investive Gebarung</b>							<b>0,00</b>	<b>0,00</b>	<b>0,00</b>
<b>SU 34</b>	<b>Summe Auszahlungen investive Gebarung</b>							<b>0,00</b>	<b>0,00</b>	<b>0,00</b>
<b>SA2</b>	<b>Saldo (2) Geldfluss aus der Investiven Gebarung (33 - 34)</b>							<b>0,00</b>	<b>0,00</b>	<b>0,00</b>
<b>SA3</b>	<b>Saldo (3) Nettofinanzierungssaldo (Saldo 1 + Saldo 2)</b>							<b>-400,00</b>	<b>-400,00</b>	<b>-550,00</b>
<b>Finanzierungstätigkeit</b>										
<b>SU 35</b>	<b>Summe Einzahlungen aus der Finanzierungstätigkeit</b>							<b>0,00</b>	<b>0,00</b>	<b>0,00</b>
<b>SU 36</b>	<b>Summe Auszahlungen aus der Finanzierungstätigkeit</b>							<b>0,00</b>	<b>0,00</b>	<b>0,00</b>
<b>SA4</b>	<b>Saldo (4) Geldfluss aus der Finanzierungstätigkeit (35 - 36)</b>							<b>0,00</b>	<b>0,00</b>	<b>0,00</b>
<b>SA5</b>	<b>Saldo (5) Geldfluss aus der voranschlagswirksamen Gebarung (Saldo 3 + Saldo 4)</b>							<b>-400,00</b>	<b>-400,00</b>	<b>-550,00</b>
<b>34</b>	<b>Museen und sonstige Sammlungen</b>									
<b>340</b>	<b>Museen</b>									
<b>340000</b>	<b>Museen</b>									
<b>Operative Gebarung</b>										
<b>SU 21 / 31</b>	<b>Summe Erträge / Einzahlungen operative Gebarung</b>				<b>0,00</b>	<b>0,00</b>	<b>0,00</b>	<b>0,00</b>	<b>0,00</b>	<b>0,00</b>
1/340000-754000	Subventionen	2231	3231	26	1 000,00	1 000,00	1 000,00	1 000,00	1 000,00	1 000,00
<b>SU 22 / 32</b>	<b>Summe Aufwendungen / Auszahlungen operative Gebarung</b>				<b>1 000,00</b>	<b>1 000,00</b>	<b>1 000,00</b>	<b>1 000,00</b>	<b>1 000,00</b>	<b>1 000,00</b>
<b>SA 0 / SA 1</b>	<b>(0) Nettoergebnis (21 - 22) / (1) Geldfluss operative Gebarung (31 - 32)</b>				<b>-1 000,00</b>	<b>-1 000,00</b>	<b>-1 000,00</b>	<b>-1 000,00</b>	<b>-1 000,00</b>	<b>-1 000,00</b>
<b>SA01</b>	<b>Saldo (01) Haushaltsrücklagen (230 - 240)</b>				<b>0,00</b>	<b>0,00</b>	<b>0,00</b>	<b>0,00</b>	<b>0,00</b>	<b>0,00</b>
<b>SA00</b>	<b>Saldo (00) Nettoergebnis nach Haushaltsrücklagen (Saldo 0 + Saldo 01)</b>				<b>-1 000,00</b>	<b>-1 000,00</b>	<b>-1 000,00</b>			
<b>Investive Gebarung</b>										
<b>SU 33</b>	<b>Summe Einzahlungen investive Gebarung</b>							<b>0,00</b>	<b>0,00</b>	<b>0,00</b>
<b>SU 34</b>	<b>Summe Auszahlungen investive Gebarung</b>							<b>0,00</b>	<b>0,00</b>	<b>0,00</b>
<b>SA2</b>	<b>Saldo (2) Geldfluss aus der Investiven Gebarung (33 - 34)</b>							<b>0,00</b>	<b>0,00</b>	<b>0,00</b>
<b>SA3</b>	<b>Saldo (3) Nettofinanzierungssaldo (Saldo 1 + Saldo 2)</b>							<b>-1 000,00</b>	<b>-1 000,00</b>	<b>-1 000,00</b>

		MVAG VC QU			Ergebnisvoranschlag			Finanzierungsvoranschlag		
		EH	FH		VA 2026	VA 2025	RA 2024	VA 2026	VA 2025	RA 2024
<b>Finanzierungstätigkeit</b>										
<b>SU 35</b>	<b>Summe Einzahlungen aus der Finanzierungstätigkeit</b>							<b>0,00</b>	<b>0,00</b>	<b>0,00</b>
<b>SU 36</b>	<b>Summe Auszahlungen aus der Finanzierungstätigkeit</b>							<b>0,00</b>	<b>0,00</b>	<b>0,00</b>
<b>SA4</b>	<b>Saldo (4) Geldfluss aus der Finanzierungstätigkeit (35 – 36)</b>							<b>0,00</b>	<b>0,00</b>	<b>0,00</b>
<b>SA5</b>	<b>Saldo (5) Geldfluss aus der voranschlagswirksamen Gebarung (Saldo 3 + Saldo 4)</b>							<b>-1 000,00</b>	<b>-1 000,00</b>	<b>-1 000,00</b>
<b>36</b>	<b>Heimatspflege</b>									
<b>361</b>	<b>Nichtwissenschaftliche Archive</b>									
<b>361000</b>	<b>Archiv</b>									
<b>Operative Gebarung</b>										
2/361000+808000	Veräußerung von Waren (Druckwerke)	2116	3116	16	100,00	100,00	16,00	100,00	100,00	16,00
2/361000+816000	Kostenbeiträge (Kostenersätze) für sonstige Leistungen (Private)	2114	3114	13	0,00	100,00	0,00	0,00	100,00	0,00
2/361000+829000	Sonstige Erträge	2116	3116	18	0,00	100,00	0,00	0,00	100,00	0,00
<b>SU 21 / 31</b>	<b>Summe Erträge / Einzahlungen operative Gebarung</b>				<b>100,00</b>	<b>300,00</b>	<b>16,00</b>	<b>100,00</b>	<b>300,00</b>	<b>16,00</b>
1/361000-413000	Handelswaren (Druckwerke)	2221	3221	23	300,00	300,00	346,50	300,00	300,00	346,50
1/361000-456000	Schreib-, Zeichen- und sonstige Büromittel	2221	3221	23	100,00	100,00	0,00	100,00	100,00	0,00
1/361000-459000	Sonstige Verbrauchsgüter	2221	3221	23	100,00	100,00	150,34	100,00	100,00	150,34
1/361000-521000	Geldbezüge der ganzjährig beschäftigten Arbeiter	2211	3211	20	2 700,00	4 400,00	4 513,11	2 700,00	4 400,00	4 513,11
1/361000-580000	Dienstgeberbeiträge Ausgleichsfonds für Familienbeihilfen	2212	3212	20	100,00	100,00	166,99	100,00	100,00	166,99
1/361000-582000	Sonstige Dienstgeberbeiträge zur sozialen Sicherheit	2212	3212	20	100,00	100,00	994,18	100,00	100,00	994,18
1/361000-600000	Energiebezüge (Strom)	2222	3222	24	600,00	600,00	588,84	600,00	600,00	588,84
1/361000-616000	Instandhaltung von Maschinen und maschinelle Anlagen	2224	3224	24	100,00	100,00	1 052,95	100,00	100,00	1 052,95
1/361000-618000	Instandhaltung von Einrichtung	2224	3224	24	1 000,00	300,00	496,17	1 000,00	300,00	496,17
1/361000-631000	Telekommunikationsdienste	2222	3222	24	800,00	700,00	932,83	800,00	700,00	932,83
1/361000-700000	Miet- und Pachtaufwand	2223	3223	24	8 000,00	8 000,00	8 082,95	8 000,00	8 000,00	8 082,95
1/361000-728000	Entgelte für sonstige Leistungen	2225	3225	24	0,00	500,00	0,00	0,00	500,00	0,00
<b>SU 22 / 32</b>	<b>Summe Aufwendungen / Auszahlungen operative Gebarung</b>				<b>13 900,00</b>	<b>15 300,00</b>	<b>17 324,86</b>	<b>13 900,00</b>	<b>15 300,00</b>	<b>17 324,86</b>
<b>SA 0 / SA 1</b>	<b>(0) Nettoergebnis (21 - 22) / (1) Geldfluss operative Gebarung (31 – 32)</b>				<b>-13 800,00</b>	<b>-15 000,00</b>	<b>-17 308,86</b>	<b>-13 800,00</b>	<b>-15 000,00</b>	<b>-17 308,86</b>
<b>SA01</b>	<b>Saldo (01) Haushaltsrücklagen (230 - 240)</b>				<b>0,00</b>	<b>0,00</b>	<b>0,00</b>	<b>0,00</b>	<b>0,00</b>	<b>0,00</b>
<b>SA00</b>	<b>Saldo (00) Nettoergebnis nach Haushaltsrücklagen (Saldo 0 + Saldo 01)</b>				<b>-13 800,00</b>	<b>-15 000,00</b>	<b>-17 308,86</b>			
<b>Investive Gebarung</b>										
<b>SU 33</b>	<b>Summe Einzahlungen investive Gebarung</b>							<b>0,00</b>	<b>0,00</b>	<b>0,00</b>
<b>SU 34</b>	<b>Summe Auszahlungen investive Gebarung</b>							<b>0,00</b>	<b>0,00</b>	<b>0,00</b>

		MVAG	VC QU	Ergebnisvoranschlag			Finanzierungsvoranschlag		
		EH	FH	VA 2026	VA 2025	RA 2024	VA 2026	VA 2025	RA 2024
SA2	Saldo (2) Geldfluss aus der Investiven Gebarung (33 – 34)						0,00	0,00	0,00
SA3	Saldo (3) Nettofinanzierungssaldo (Saldo 1 + Saldo 2)						-13 800,00	-15 000,00	-17 308,86
<b>Finanzierungstätigkeit</b>									
SU 35	Summe Einzahlungen aus der Finanzierungstätigkeit						0,00	0,00	0,00
SU 36	Summe Auszahlungen aus der Finanzierungstätigkeit						0,00	0,00	0,00
SA4	Saldo (4) Geldfluss aus der Finanzierungstätigkeit (35 – 36)						0,00	0,00	0,00
SA5	Saldo (5) Geldfluss aus der voranschlagswirksamen Gebarung (Saldo 3 + Saldo 4)						-13 800,00	-15 000,00	-17 308,86
362	Denkmalpflege								
362000	Denkmalpflege								
<b>Operative Gebarung</b>									
SU 21 / 31	Summe Erträge / Einzahlungen operative Gebarung			0,00	0,00	0,00	0,00	0,00	0,00
1/362000-619000	Instandhaltung von Anlagen	2224	3224	24	200,00	300,00	5 160,00	200,00	300,00
SU 22 / 32	Summe Aufwendungen / Auszahlungen operative Gebarung			200,00	300,00	5 160,00	200,00	300,00	5 160,00
SA 0 / SA 1	(0) Nettoergebnis (21 - 22) / (1) Geldfluss operative Gebarung (31 – 32)			-200,00	-300,00	-5 160,00	-200,00	-300,00	-5 160,00
SA01	Saldo (01) Haushaltsrücklagen (230 - 240)			0,00	0,00	0,00	0,00	0,00	0,00
SA00	Saldo (00) Nettoergebnis nach Haushaltsrücklagen (Saldo 0 + Saldo 01)			-200,00	-300,00	-5 160,00			
<b>Investive Gebarung</b>									
SU 33	Summe Einzahlungen investive Gebarung						0,00	0,00	0,00
SU 34	Summe Auszahlungen investive Gebarung						0,00	0,00	0,00
SA2	Saldo (2) Geldfluss aus der Investiven Gebarung (33 – 34)						0,00	0,00	0,00
SA3	Saldo (3) Nettofinanzierungssaldo (Saldo 1 + Saldo 2)						-200,00	-300,00	-5 160,00
<b>Finanzierungstätigkeit</b>									
SU 35	Summe Einzahlungen aus der Finanzierungstätigkeit						0,00	0,00	0,00
SU 36	Summe Auszahlungen aus der Finanzierungstätigkeit						0,00	0,00	0,00
SA4	Saldo (4) Geldfluss aus der Finanzierungstätigkeit (35 – 36)						0,00	0,00	0,00
SA5	Saldo (5) Geldfluss aus der voranschlagswirksamen Gebarung (Saldo 3 + Saldo 4)						-200,00	-300,00	-5 160,00
363	Altstadterhaltung und Ortsbildpflege								
363000	Altstadterhaltung und Ortsbildpflege								
<b>Operative Gebarung</b>									
2/363000+813000	Erträge aus der Auflösung von Investitionszuschüssen (Kapitaltransfers)	2127			400,00	400,00	381,82	0,00	0,00
2/363000+827100	Kostenersätze für die Überlassung von Bediensteten an Dritte	2116	3116	18	1 500,00	0,00	1 275,00	1 500,00	0,00
2/363000+861000	Transfers von Ländern, Landesfonds und Landesammern	2121	3121		1 500,00	0,00	0,00	1 500,00	0,00
SU 21 / 31	Summe Erträge / Einzahlungen operative Gebarung				3 400,00	400,00	1 656,82	3 000,00	1 275,00

		MVAG		VC QU	Ergebnisvoranschlag			Finanzierungsvoranschlag		
		EH	FH		VA 2026	VA 2025	RA 2024	VA 2026	VA 2025	RA 2024
1/363000-619000	Instandhaltung von Anlagen	2224	3224	24	0,00	0,00	2 117,45	0,00	0,00	2 117,45
1/363000-650000	Zinsen für Finanzschulden in Euro	2241	3241	25	1 800,00	2 900,00	2 439,47	1 800,00	2 900,00	2 439,47
1/363000-728000	Entgelte für sonstige Leistungen (Ortsbildpflege)	2225	3225	24	1 500,00	1 500,00	7 779,51	1 500,00	1 500,00	7 779,51
1/363000-728100	Entgelte für sonstige Leistungen (Dorferneuerung Sonntagberg)	2225	3225	24	10 000,00	12 000,00	10 820,16	10 000,00	12 000,00	10 820,16
1/363000-728200	Entgelte für sonstige Leistungen (Dorferneuerung Böhlerwerk)	2225	3225	24	10 000,00	12 000,00	4 260,70	10 000,00	12 000,00	4 260,70
1/363000-728900	Entgelte für sonstige Leistungen (Wirtschaftshof)	2225	3225	24	15 000,00	15 000,00	19 267,50	15 000,00	15 000,00	19 267,50
<b>SU 22 / 32</b>	<b>Summe Aufwendungen / Auszahlungen operative Gebarung</b>				<b>38 300,00</b>	<b>43 400,00</b>	<b>46 684,79</b>	<b>38 300,00</b>	<b>43 400,00</b>	<b>46 684,79</b>
<b>SA 0 / SA 1</b>	<b>(0) Nettoergebnis (21 - 22) / (1) Geldfluss operative Gebarung (31 – 32)</b>				<b>-34 900,00</b>	<b>-43 000,00</b>	<b>-45 027,97</b>	<b>-35 300,00</b>	<b>-43 400,00</b>	<b>-45 409,79</b>
<b>SA01</b>	<b>Saldo (01) Haushaltsrücklagen (230 - 240)</b>				<b>0,00</b>	<b>0,00</b>	<b>0,00</b>	<b>0,00</b>	<b>0,00</b>	<b>0,00</b>
<b>SA00</b>	<b>Saldo (00) Nettoergebnis nach Haushaltsrücklagen (Saldo 0 + Saldo 01)</b>				<b>-34 900,00</b>	<b>-43 000,00</b>	<b>-45 027,97</b>			
<b>Investive Gebarung</b>										
<b>SU 33</b>	<b>Summe Einzahlungen investive Gebarung</b>							<b>0,00</b>	<b>0,00</b>	<b>0,00</b>
5/363000-006000	Ortskernbelebung Rosenau/S.		3412	1 40	0,00	0,00	0,00	0,00	10 000,00	0,00
<b>SU 34</b>	<b>Summe Auszahlungen investive Gebarung</b>							<b>0,00</b>	<b>10 000,00</b>	<b>0,00</b>
<b>SA2</b>	<b>Saldo (2) Geldfluss aus der Investiven Gebarung (33 – 34)</b>							<b>0,00</b>	<b>-10 000,00</b>	<b>0,00</b>
<b>SA3</b>	<b>Saldo (3) Nettofinanzierungssaldo (Saldo 1 + Saldo 2)</b>							<b>-35 300,00</b>	<b>-53 400,00</b>	<b>-45 409,79</b>
<b>Finanzierungstätigkeit</b>										
6/363000+346000	Investitionsdarlehen von Finanzunternehmen		3514	1 55	0,00	0,00	0,00	0,00	10 000,00	62 372,69
<b>SU 35</b>	<b>Summe Einzahlungen aus der Finanzierungstätigkeit</b>							<b>0,00</b>	<b>10 000,00</b>	<b>62 372,69</b>
1/363000-346000	Investitionsdarlehen von Finanzunternehmen		3614	65	0,00	0,00	0,00	1 800,00	1 400,00	650,52
<b>SU 36</b>	<b>Summe Auszahlungen aus der Finanzierungstätigkeit</b>							<b>1 800,00</b>	<b>1 400,00</b>	<b>650,52</b>
<b>SA4</b>	<b>Saldo (4) Geldfluss aus der Finanzierungstätigkeit (35 – 36)</b>							<b>-1 800,00</b>	<b>8 600,00</b>	<b>61 722,17</b>
<b>SA5</b>	<b>Saldo (5) Geldfluss aus der voranschlagswirksamen Gebarung (Saldo 3 + Saldo 4)</b>							<b>-37 100,00</b>	<b>-44 800,00</b>	<b>16 312,38</b>
<b>369</b>	<b>Sonstige Einrichtungen und Maßnahmen</b>									
<b>369000</b>	<b>Sonstige Einrichtungen und Maßnahmen</b>									
<b>Operative Gebarung</b>										
2/369000+829000	Sonstige Erträge	2116	3116	18	100,00	100,00	233,25	100,00	100,00	233,25
<b>SU 21 / 31</b>	<b>Summe Erträge / Einzahlungen operative Gebarung</b>				<b>100,00</b>	<b>100,00</b>	<b>233,25</b>	<b>100,00</b>	<b>100,00</b>	<b>233,25</b>
1/369000-728000	Entgelte für sonstige Leistungen	2225	3225	24	3 500,00	3 500,00	4 089,52	3 500,00	3 500,00	4 089,52
1/369000-728900	Entgelte für sonstige Leistungen (Wirtschaftshof)	2225	3225	24	5 000,00	5 000,00	5 797,50	5 000,00	5 000,00	5 797,50
1/369000-754200	Zuschüsse	2231	3231	26	0,00	300,00	0,00	0,00	300,00	0,00



		MVAG VC QU			Ergebnisvoranschlag			Finanzierungsvoranschlag		
		EH	FH		VA 2026	VA 2025	RA 2024	VA 2026	VA 2025	RA 2024
1/369000-754300	Zuschüsse (Jugendanteil)	2231	3231	26	700,00	1 000,00	0,00	700,00	1 000,00	0,00
<b>SU 22 / 32</b>	<b>Summe Aufwendungen / Auszahlungen operative Gebarung</b>				<b>9 200,00</b>	<b>9 800,00</b>	<b>9 887,02</b>	<b>9 200,00</b>	<b>9 800,00</b>	<b>9 887,02</b>
<b>SA 0 / SA 1</b>	<b>(0) Nettoergebnis (21 - 22) / (1) Geldfluss operative Gebarung (31 - 32)</b>				<b>-9 100,00</b>	<b>-9 700,00</b>	<b>-9 653,77</b>	<b>-9 100,00</b>	<b>-9 700,00</b>	<b>-9 653,77</b>
<b>SA01</b>	<b>Saldo (01) Haushaltsrücklagen (230 - 240)</b>				<b>0,00</b>	<b>0,00</b>	<b>0,00</b>	<b>0,00</b>	<b>0,00</b>	<b>0,00</b>
<b>SA00</b>	<b>Saldo (00) Nettoergebnis nach Haushaltsrücklagen (Saldo 0 + Saldo 01)</b>				<b>-9 100,00</b>	<b>-9 700,00</b>	<b>-9 653,77</b>			
<b>Investive Gebarung</b>										
<b>SU 33</b>	<b>Summe Einzahlungen investive Gebarung</b>							<b>0,00</b>	<b>0,00</b>	<b>0,00</b>
<b>SU 34</b>	<b>Summe Auszahlungen investive Gebarung</b>							<b>0,00</b>	<b>0,00</b>	<b>0,00</b>
<b>SA2</b>	<b>Saldo (2) Geldfluss aus der Investiven Gebarung (33 - 34)</b>							<b>0,00</b>	<b>0,00</b>	<b>0,00</b>
<b>SA3</b>	<b>Saldo (3) Nettofinanzierungssaldo (Saldo 1 + Saldo 2)</b>							<b>-9 100,00</b>	<b>-9 700,00</b>	<b>-9 653,77</b>
<b>Finanzierungstätigkeit</b>										
<b>SU 35</b>	<b>Summe Einzahlungen aus der Finanzierungstätigkeit</b>							<b>0,00</b>	<b>0,00</b>	<b>0,00</b>
<b>SU 36</b>	<b>Summe Auszahlungen aus der Finanzierungstätigkeit</b>							<b>0,00</b>	<b>0,00</b>	<b>0,00</b>
<b>SA4</b>	<b>Saldo (4) Geldfluss aus der Finanzierungstätigkeit (35 - 36)</b>							<b>0,00</b>	<b>0,00</b>	<b>0,00</b>
<b>SA5</b>	<b>Saldo (5) Geldfluss aus der voranschlagswirksamen Gebarung (Saldo 3 + Saldo 4)</b>							<b>-9 100,00</b>	<b>-9 700,00</b>	<b>-9 653,77</b>
<b>38 Sonstige Kulturpflege</b>										
<b>381 Maßnahmen der Kulturpflege</b>										
<b>381000 Massnahmen der Kulturpflege</b>										
<b>Operative Gebarung</b>										
2/381000+829000	Sonstige Erträge (Marktfest)	2116	3116	18	3 000,00	0,00	1 420,00	3 000,00	0,00	1 350,00
2/381000+829100	Sonstige Erträge (Veranstaltungen)	2116	3116	18	13 000,00	10 000,00	11 733,92	13 000,00	10 000,00	11 733,92
<b>SU 21 / 31</b>	<b>Summe Erträge / Einzahlungen operative Gebarung</b>				<b>16 000,00</b>	<b>10 000,00</b>	<b>13 153,92</b>	<b>16 000,00</b>	<b>10 000,00</b>	<b>13 083,92</b>
1/381000-600000	Energiebezüge (Strom)	2222	3222		100,00	100,00	90,67	100,00	100,00	90,67
1/381000-728000	Entgelte für sonstige Leistungen	2225	3225	24	5 500,00	5 500,00	6 573,27	5 500,00	5 500,00	6 573,27
1/381000-728100	Entgelte für sonstige Leistungen (Gemeindeveranstaltungen)	2225	3225	24	10 000,00	11 000,00	12 636,98	10 000,00	11 000,00	12 636,98
1/381000-728200	Entgelte für sonstige Leistungen (Marktfest)	2225	3225	24	12 000,00	0,00	12 481,31	12 000,00	0,00	12 481,31
1/381000-728900	Entgelte für sonstige Leistungen (Wirtschaftshof)	2225	3225	24	3 500,00	5 000,00	3 435,00	3 500,00	5 000,00	3 435,00
1/381000-752000	Transfers an Gemeinden, Gemeindeverbände und Gemeindefonds (Verbandsbeiträge)	2231	3231	26	200,00	200,00	189,00	200,00	200,00	189,00
1/381000-754200	Zuschüsse	2231	3231	26	300,00	300,00	144,00	300,00	300,00	144,00
<b>SU 22 / 32</b>	<b>Summe Aufwendungen / Auszahlungen operative Gebarung</b>				<b>31 600,00</b>	<b>22 100,00</b>	<b>35 550,23</b>	<b>31 600,00</b>	<b>22 100,00</b>	<b>35 550,23</b>
<b>SA 0 / SA 1</b>	<b>(0) Nettoergebnis (21 - 22) / (1) Geldfluss operative Gebarung (31 - 32)</b>				<b>-15 600,00</b>	<b>-12 100,00</b>	<b>-22 396,31</b>	<b>-15 600,00</b>	<b>-12 100,00</b>	<b>-22 466,31</b>
<b>SA01</b>	<b>Saldo (01) Haushaltsrücklagen (230 - 240)</b>				<b>0,00</b>	<b>0,00</b>	<b>0,00</b>	<b>0,00</b>	<b>0,00</b>	<b>0,00</b>

		MVAG	VC QU	Ergebnisvoranschlag			Finanzierungsvoranschlag		
		EH	FH	VA 2026	VA 2025	RA 2024	VA 2026	VA 2025	RA 2024
SA00	Saldo (00) Nettoergebnis nach Haushaltsrücklagen (Saldo 0 + Saldo 01)			-15 600,00	-12 100,00	-22 396,31			
<b>Investive Gebarung</b>									
SU 33	Summe Einzahlungen investive Gebarung						0,00	0,00	0,00
SU 34	Summe Auszahlungen investive Gebarung						0,00	0,00	0,00
SA2	Saldo (2) Geldfluss aus der Investiven Gebarung (33 – 34)						0,00	0,00	0,00
SA3	Saldo (3) Nettofinanzierungssaldo (Saldo 1 + Saldo 2)						-15 600,00	-12 100,00	-22 466,31
<b>Finanzierungstätigkeit</b>									
SU 35	Summe Einzahlungen aus der Finanzierungstätigkeit						0,00	0,00	0,00
SU 36	Summe Auszahlungen aus der Finanzierungstätigkeit						0,00	0,00	0,00
SA4	Saldo (4) Geldfluss aus der Finanzierungstätigkeit (35 – 36)						0,00	0,00	0,00
SA5	Saldo (5) Geldfluss aus der voranschlagswirksamen Gebarung (Saldo 3 + Saldo 4)						-15 600,00	-12 100,00	-22 466,31
<b>39 Kultus</b>									
<b>390 Kirchliche Angelegenheiten</b>									
<b>390000 Kirchliche Angelegenheiten</b>									
<b>Operative Gebarung</b>									
SU 21 / 31	Summe Erträge / Einzahlungen operative Gebarung			0,00	0,00	0,00	0,00	0,00	0,00
1/390000-728000	Entgelte für sonstige Leistungen 2225 3225			100,00	0,00	1 330,54	100,00	0,00	1 330,54
SU 22 / 32	Summe Aufwendungen / Auszahlungen operative Gebarung			100,00	0,00	1 330,54	100,00	0,00	1 330,54
SA 0 / SA 1	(0) Nettoergebnis (21 - 22) / (1) Geldfluss operative Gebarung (31 – 32)			-100,00	0,00	-1 330,54	-100,00	0,00	-1 330,54
SA01	Saldo (01) Haushaltsrücklagen (230 - 240)			0,00	0,00	0,00	0,00	0,00	0,00
SA00	Saldo (00) Nettoergebnis nach Haushaltsrücklagen (Saldo 0 + Saldo 01)			-100,00	0,00	-1 330,54			
<b>Investive Gebarung</b>									
SU 33	Summe Einzahlungen investive Gebarung						0,00	0,00	0,00
SU 34	Summe Auszahlungen investive Gebarung						0,00	0,00	0,00
SA2	Saldo (2) Geldfluss aus der Investiven Gebarung (33 – 34)						0,00	0,00	0,00
SA3	Saldo (3) Nettofinanzierungssaldo (Saldo 1 + Saldo 2)						-100,00	0,00	-1 330,54
<b>Finanzierungstätigkeit</b>									
SU 35	Summe Einzahlungen aus der Finanzierungstätigkeit						0,00	0,00	0,00
SU 36	Summe Auszahlungen aus der Finanzierungstätigkeit						0,00	0,00	0,00
SA4	Saldo (4) Geldfluss aus der Finanzierungstätigkeit (35 – 36)						0,00	0,00	0,00
SA5	Saldo (5) Geldfluss aus der voranschlagswirksamen Gebarung (Saldo 3 + Saldo 4)						-100,00	0,00	-1 330,54

					Ergebnisvoranschlag			Finanzierungsvoranschlag		
					VA 2026	VA 2025	RA 2024	VA 2026	VA 2025	RA 2024
4 Soziale Wohlfahrt und Wohnbauförderung										
40	Gesonderte Verwaltung									
400	Sozialamt									
400000	Sozialamt									
Operative Gebarung										
SU 21 / 31	Summe Erträge / Einzahlungen operative Gebarung				0,00	0,00	0,00	0,00	0,00	0,00
1/400000-456000	Schreib-, Zeichen- und sonstige Büromittel	2221	3221	23	100,00	100,00	100,00	100,00	100,00	100,00
1/400000-510000	Geldbezüge der Vertragsbediensteten der Verwaltung	2211	3211	20	16 400,00	15 800,00	16 139,01	16 400,00	15 800,00	16 139,01
1/400000-540000	Sachbezüge der Vertragsbediensteten der Verwaltung	2213	3213		100,00	0,00	51,25	100,00	0,00	51,25
1/400000-580000	Dienstgeberbeiträge Ausgleichsfonds für Familienbeihilfen	2212	3212	20	700,00	600,00	597,21	700,00	600,00	597,21
1/400000-582000	Sonstige Dienstgeberbeiträge zur sozialen Sicherheit	2212	3212	20	3 500,00	3 400,00	3 425,40	3 500,00	3 400,00	3 425,40
1/400000-592000	Dotierung von Rückstellungen für Jubiläumszuwendungen	2214			400,00	400,00	558,01	0,00	0,00	0,00
1/400000-616000	Instandhaltung von Maschinen und maschinelle Anlagen	2224	3224	24	100,00	0,00	636,13	100,00	0,00	636,13
1/400000-729000	Sonstige Aufwendungen	2225	3225		0,00	0,00	82,00	0,00	0,00	82,00
SU 22 / 32	Summe Aufwendungen / Auszahlungen operative Gebarung				21 300,00	20 300,00	21 589,01	20 900,00	19 900,00	21 031,00
SA 0 / SA 1	(0) Nettoergebnis (21 - 22) / (1) Geldfluss operative Gebarung (31 – 32)				-21 300,00	-20 300,00	-21 589,01	-20 900,00	-19 900,00	-21 031,00
SA01	Saldo (01) Haushaltsrücklagen (230 - 240)				0,00	0,00	0,00	0,00	0,00	0,00
SA00	Saldo (00) Nettoergebnis nach Haushaltsrücklagen (Saldo 0 + Saldo 01)				-21 300,00	-20 300,00	-21 589,01			
Investive Gebarung										
SU 33	Summe Einzahlungen investive Gebarung							0,00	0,00	0,00
1/400000-042000	Amts-, Betriebs- und Geschäftsausstattung		3415	2	0,00	0,00	0,00	700,00	0,00	0,00
SU 34	Summe Auszahlungen investive Gebarung							700,00	0,00	0,00
SA2	Saldo (2) Geldfluss aus der Investiven Gebarung (33 – 34)							-700,00	0,00	0,00
SA3	Saldo (3) Nettofinanzierungssaldo (Saldo 1 + Saldo 2)							-21 600,00	-19 900,00	-21 031,00
Finanzierungstätigkeit										
SU 35	Summe Einzahlungen aus der Finanzierungstätigkeit							0,00	0,00	0,00
SU 36	Summe Auszahlungen aus der Finanzierungstätigkeit							0,00	0,00	0,00
SA4	Saldo (4) Geldfluss aus der Finanzierungstätigkeit (35 – 36)							0,00	0,00	0,00
SA5	Saldo (5) Geldfluss aus der voranschlagswirksamen Gebarung (Saldo 3 + Saldo 4)							-21 600,00	-19 900,00	-21 031,00

		MVAG		VC QU	Ergebnisvoranschlag			Finanzierungsvoranschlag		
		EH	FH		VA 2026	VA 2025	RA 2024	VA 2026	VA 2025	RA 2024
<b>41</b>	<b>Allgemeine öffentliche Wohlfahrt</b>									
<b>419</b>	<b>Sonstige Einrichtungen und Maßnahmen</b>									
<b>419000</b>	<b>Sonstige Einrichtungen und Maßnahmen</b>									
<b>Operative Gebarung</b>										
<b>SU 21 / 31</b>	<b>Summe Erträge / Einzahlungen operative Gebarung</b>				<b>0,00</b>	<b>0,00</b>	<b>0,00</b>	<b>0,00</b>	<b>0,00</b>	<b>0,00</b>
1/419000-728100	Entgelte für sonstige Leistungen (Sozialbestattung)	2225	3225	24	0,00	0,00	2 648,39	0,00	0,00	2 648,39
1/419000-751000	Transfers an Länder, Landesfonds und Landeskammern (Wohnsitzgemeindebeitrag)	2231	3231	26	88 900,00	70 800,00	75 428,44	88 900,00	70 800,00	75 428,44
1/419000-751100	Transfers an Länder, Landesfonds und Landeskammern (Sozialhilfeumlage)	2231	3231	26	1 021 000,00	943 000,00	846 930,12	1 021 000,00	943 000,00	846 930,12
1/419000-768000	Sonstige Transfers an private Haushalte (Sozialtarife)	2234	3234	27	0,00	7 000,00	5 948,08	0,00	7 000,00	5 948,08
<b>SU 22 / 32</b>	<b>Summe Aufwendungen / Auszahlungen operative Gebarung</b>				<b>1 109 900,00</b>	<b>1 020 800,00</b>	<b>930 955,03</b>	<b>1 109 900,00</b>	<b>1 020 800,00</b>	<b>930 955,03</b>
<b>SA 0 / SA 1</b>	<b>(0) Nettoergebnis (21 - 22) / (1) Geldfluss operative Gebarung (31 - 32)</b>				<b>-1 109 900,00</b>	<b>-1 020 800,00</b>	<b>-930 955,03</b>	<b>-1 109 900,00</b>	<b>-1 020 800,00</b>	<b>-930 955,03</b>
<b>SA01</b>	<b>Saldo (01) Haushaltsrücklagen (230 - 240)</b>				<b>0,00</b>	<b>0,00</b>	<b>0,00</b>	<b>0,00</b>	<b>0,00</b>	<b>0,00</b>
<b>SA00</b>	<b>Saldo (00) Nettoergebnis nach Haushaltsrücklagen (Saldo 0 + Saldo 01)</b>				<b>-1 109 900,00</b>	<b>-1 020 800,00</b>	<b>-930 955,03</b>			
<b>Investive Gebarung</b>										
<b>SU 33</b>	<b>Summe Einzahlungen investive Gebarung</b>							<b>0,00</b>	<b>0,00</b>	<b>0,00</b>
<b>SU 34</b>	<b>Summe Auszahlungen investive Gebarung</b>							<b>0,00</b>	<b>0,00</b>	<b>0,00</b>
<b>SA2</b>	<b>Saldo (2) Geldfluss aus der Investiven Gebarung (33 - 34)</b>							<b>0,00</b>	<b>0,00</b>	<b>0,00</b>
<b>SA3</b>	<b>Saldo (3) Nettofinanzierungssaldo (Saldo 1 + Saldo 2)</b>							<b>-1 109 900,00</b>	<b>-1 020 800,00</b>	<b>-930 955,03</b>
<b>Finanzierungstätigkeit</b>										
<b>SU 35</b>	<b>Summe Einzahlungen aus der Finanzierungstätigkeit</b>							<b>0,00</b>	<b>0,00</b>	<b>0,00</b>
<b>SU 36</b>	<b>Summe Auszahlungen aus der Finanzierungstätigkeit</b>							<b>0,00</b>	<b>0,00</b>	<b>0,00</b>
<b>SA4</b>	<b>Saldo (4) Geldfluss aus der Finanzierungstätigkeit (35 - 36)</b>							<b>0,00</b>	<b>0,00</b>	<b>0,00</b>
<b>SA5</b>	<b>Saldo (5) Geldfluss aus der voranschlagswirksamen Gebarung (Saldo 3 + Saldo 4)</b>							<b>-1 109 900,00</b>	<b>-1 020 800,00</b>	<b>-930 955,03</b>
<b>42</b>	<b>Freie Wohlfahrt</b>									
<b>423</b>	<b>Essen auf Rädern</b>									
<b>423000</b>	<b>Essen auf Rädern</b>									
<b>Operative Gebarung</b>										
2/423000+813000	Erträge aus der Auflösung von Investitionszuschüssen (Kapitaltransfers)	2127			600,00	600,00	578,95	0,00	0,00	0,00
2/423000+816000	Kostenbeiträge (Kostenersätze) für sonstige Leistungen (Private)	2114	3114	13	165 000,00	143 000,00	146 939,38	165 000,00	143 000,00	147 794,75

		MVAG		VC QU	Ergebnisvoranschlag			Finanzierungsvoranschlag		
		EH	FH		VA 2026	VA 2025	RA 2024	VA 2026	VA 2025	RA 2024
2/423000+816200	Kostenbeiträge (Kostenersätze) für sonstige Leistungen (Land)	2114	3114	13	13 000,00	13 500,00	12 763,80	13 000,00	13 500,00	12 763,80
<b>SU 21 / 31</b>	<b>Summe Erträge / Einzahlungen operative Gebarung</b>				<b>178 600,00</b>	<b>157 100,00</b>	<b>160 282,13</b>	<b>178 000,00</b>	<b>156 500,00</b>	<b>160 558,55</b>
1/423000-400000	Geringwertige Wirtschaftsgüter (Dienstkleidung)	2221	3221	23	100,00	100,00	58,33	100,00	100,00	58,33
1/423000-459000	Sonstige Verbrauchsgüter	2221	3221	23	100,00	100,00	0,00	100,00	100,00	0,00
1/423000-459100	Sonstige Verbrauchsgüter (Transportbehälter)	2221	3221	23	2 500,00	1 500,00	146,61	2 500,00	1 500,00	146,61
1/423000-511000	Geldbezüge der Vertragsbediensteten in handwerklicher Verwendung	2211	3211	20	31 600,00	31 100,00	31 222,34	31 600,00	31 100,00	31 222,34
1/423000-521000	Geldbezüge der ganzjährig beschäftigten Arbeiter	2211	3211	20	2 000,00	4 400,00	3 666,60	2 000,00	4 400,00	3 666,60
1/423000-541000	Sachbezüge der Vertragsbediensteten in handwerklicher Verwendung	2213	3213		200,00	200,00	220,00	200,00	200,00	220,00
1/423000-565000	Mehrleistungsvergütung	2211	3211	20	4 000,00	4 300,00	4 174,01	4 000,00	4 300,00	4 174,01
1/423000-580000	Dienstgeberbeiträge Ausgleichsfonds für Familienbeihilfen	2212	3212	20	900,00	1 100,00	1 380,61	900,00	1 100,00	1 380,61
1/423000-582000	Sonstige Dienstgeberbeiträge zur sozialen Sicherheit	2212	3212	20	7 600,00	7 700,00	8 314,93	7 600,00	7 700,00	8 314,93
1/423000-592000	Dotierung von Rückstellungen für Jubiläumszuwendungen	2214			200,00	200,00	257,16	0,00	0,00	0,00
1/423000-617000	Instandhaltung von Fahrzeugen	2224	3224	24	2 000,00	2 000,00	5 967,97	2 000,00	2 000,00	5 967,97
1/423000-631000	Telekommunikationsdienste	2222	3222	24	200,00	200,00	120,00	200,00	200,00	120,00
1/423000-670000	Versicherungen	2222	3222	24	4 000,00	4 500,00	3 716,69	4 000,00	4 500,00	3 716,69
1/423000-680000	Planmäßige Abschreibung	2226			2 600,00	2 600,00	2 611,33	0,00	0,00	0,00
1/423000-700000	Miet- und Pachtaufwand	2223	3223	24	0,00	500,00	500,04	0,00	500,00	500,04
1/423000-728000	Entgelte für sonstige Leistungen	2225	3225	24	100,00	100,00	1 443,56	100,00	100,00	1 443,56
1/423000-728500	Entgelte für sonstige Leistungen (Essenankauf AKH Waidhofen/Ybbs)	2225	3225	24	110 000,00	95 000,00	104 578,63	110 000,00	95 000,00	104 578,63
1/423000-729200	Kostenersätze an Bauhof	2225	3225	24	0,00	500,00	0,00	0,00	500,00	0,00
<b>SU 22 / 32</b>	<b>Summe Aufwendungen / Auszahlungen operative Gebarung</b>				<b>168 100,00</b>	<b>156 100,00</b>	<b>168 378,81</b>	<b>165 300,00</b>	<b>153 300,00</b>	<b>165 510,32</b>
<b>SA 0 / SA 1</b>	<b>(0) Nettoergebnis (21 - 22) / (1) Geldfluss operative Gebarung (31 - 32)</b>				<b>10 500,00</b>	<b>1 000,00</b>	<b>-8 096,68</b>	<b>12 700,00</b>	<b>3 200,00</b>	<b>-4 951,77</b>
<b>SA01</b>	<b>Saldo (01) Haushaltsrücklagen (230 - 240)</b>				<b>0,00</b>	<b>0,00</b>	<b>0,00</b>	<b>0,00</b>	<b>0,00</b>	<b>0,00</b>
<b>SA00</b>	<b>Saldo (00) Nettoergebnis nach Haushaltsrücklagen (Saldo 0 + Saldo 01)</b>				<b>10 500,00</b>	<b>1 000,00</b>	<b>-8 096,68</b>			
<b>Investive Gebarung</b>										
<b>SU 33</b>	<b>Summe Einzahlungen investive Gebarung</b>							<b>0,00</b>	<b>0,00</b>	<b>0,00</b>
<b>SU 34</b>	<b>Summe Auszahlungen investive Gebarung</b>							<b>0,00</b>	<b>0,00</b>	<b>0,00</b>
<b>SA2</b>	<b>Saldo (2) Geldfluss aus der Investiven Gebarung (33 - 34)</b>							<b>0,00</b>	<b>0,00</b>	<b>0,00</b>
<b>SA3</b>	<b>Saldo (3) Nettofinanzierungssaldo (Saldo 1 + Saldo 2)</b>							<b>12 700,00</b>	<b>3 200,00</b>	<b>-4 951,77</b>
<b>Finanzierungstätigkeit</b>										
<b>SU 35</b>	<b>Summe Einzahlungen aus der Finanzierungstätigkeit</b>							<b>0,00</b>	<b>0,00</b>	<b>0,00</b>

		MVAG VC QU			Ergebnisvoranschlag			Finanzierungsvoranschlag		
		EH	FH		VA 2026	VA 2025	RA 2024	VA 2026	VA 2025	RA 2024
SU 36	Summe Auszahlungen aus der Finanzierungstätigkeit							0,00	0,00	0,00
SA4	Saldo (4) Geldfluss aus der Finanzierungstätigkeit (35 – 36)							0,00	0,00	0,00
SA5	Saldo (5) Geldfluss aus der voranschlagswirksamen Gebarung (Saldo 3 + Saldo 4)							12 700,00	3 200,00	-4 951,77
424	Heimhilfe									
424000	Heimhilfe									
Operative Gebarung										
SU 21 / 31	Summe Erträge / Einzahlungen operative Gebarung				0,00	0,00	0,00	0,00	0,00	0,00
1/424000-451000	Brennstoffe	2221	3221	23	1 000,00	1 700,00	1 000,48	1 000,00	1 700,00	1 000,48
1/424000-700000	Miet- und Pachtaufwand	2223	3223	24	6 200,00	5 500,00	6 465,57	6 200,00	5 500,00	6 465,57
SU 22 / 32	Summe Aufwendungen / Auszahlungen operative Gebarung				7 200,00	7 200,00	7 466,05	7 200,00	7 200,00	7 466,05
SA 0 / SA 1	(0) Nettoergebnis (21 - 22) / (1) Geldfluss operative Gebarung (31 – 32)				-7 200,00	-7 200,00	-7 466,05	-7 200,00	-7 200,00	-7 466,05
SA01	Saldo (01) Haushaltsrücklagen (230 - 240)				0,00	0,00	0,00	0,00	0,00	0,00
SA00	Saldo (00) Nettoergebnis nach Haushaltsrücklagen (Saldo 0 + Saldo 01)				-7 200,00	-7 200,00	-7 466,05			
Investive Gebarung										
SU 33	Summe Einzahlungen investive Gebarung							0,00	0,00	0,00
SU 34	Summe Auszahlungen investive Gebarung							0,00	0,00	0,00
SA2	Saldo (2) Geldfluss aus der Investiven Gebarung (33 – 34)							0,00	0,00	0,00
SA3	Saldo (3) Nettofinanzierungssaldo (Saldo 1 + Saldo 2)							-7 200,00	-7 200,00	-7 466,05
Finanzierungstätigkeit										
SU 35	Summe Einzahlungen aus der Finanzierungstätigkeit							0,00	0,00	0,00
SU 36	Summe Auszahlungen aus der Finanzierungstätigkeit							0,00	0,00	0,00
SA4	Saldo (4) Geldfluss aus der Finanzierungstätigkeit (35 – 36)							0,00	0,00	0,00
SA5	Saldo (5) Geldfluss aus der voranschlagswirksamen Gebarung (Saldo 3 + Saldo 4)							-7 200,00	-7 200,00	-7 466,05
429	Sonstige Einrichtungen und Maßnahmen									
429000	Sonstige Einrichtungen und Maßnahmen									
Operative Gebarung										
SU 21 / 31	Summe Erträge / Einzahlungen operative Gebarung				0,00	0,00	0,00	0,00	0,00	0,00
1/429000-728000	Entgelte für sonstige Leistungen	2225	3225	24	3 000,00	3 000,00	3 196,15	3 000,00	3 000,00	3 196,15
1/429000-754000	Subventionen	2231	3231	26	1 000,00	1 400,00	1 435,00	1 000,00	1 400,00	1 435,00
1/429000-757200	Transfers an private Organisationen ohne Erwerbszweck (Seniorenurlaub)	2234	3234	27	0,00	2 500,00	2 798,00	0,00	2 500,00	2 798,00
1/429000-768000	Sonstige Transfers an private Haushalte (Weihnachtsaktion)	2234	3234	27	500,00	1 000,00	510,00	500,00	1 000,00	510,00
SU 22 / 32	Summe Aufwendungen / Auszahlungen operative Gebarung				4 500,00	7 900,00	7 939,15	4 500,00	7 900,00	7 939,15
SA 0 / SA 1	(0) Nettoergebnis (21 - 22) / (1) Geldfluss operative Gebarung (31 – 32)				-4 500,00	-7 900,00	-7 939,15	-4 500,00	-7 900,00	-7 939,15
SA01	Saldo (01) Haushaltsrücklagen (230 - 240)				0,00	0,00	0,00	0,00	0,00	0,00

		MVAG VC QU			Ergebnisvoranschlag			Finanzierungsvoranschlag		
		EH	FH		VA 2026	VA 2025	RA 2024	VA 2026	VA 2025	RA 2024
<b>SA00</b>	<b>Saldo (00) Nettoergebnis nach Haushaltsrücklagen (Saldo 0 + Saldo 01)</b>				<b>-4 500,00</b>	<b>-7 900,00</b>	<b>-7 939,15</b>			
<b>Investive Gebarung</b>										
<b>SU 33</b>	<b>Summe Einzahlungen investive Gebarung</b>							<b>0,00</b>	<b>0,00</b>	<b>0,00</b>
<b>SU 34</b>	<b>Summe Auszahlungen investive Gebarung</b>							<b>0,00</b>	<b>0,00</b>	<b>0,00</b>
<b>SA2</b>	<b>Saldo (2) Geldfluss aus der Investiven Gebarung (33 – 34)</b>							<b>0,00</b>	<b>0,00</b>	<b>0,00</b>
<b>SA3</b>	<b>Saldo (3) Nettofinanzierungssaldo (Saldo 1 + Saldo 2)</b>							<b>-4 500,00</b>	<b>-7 900,00</b>	<b>-7 939,15</b>
<b>Finanzierungstätigkeit</b>										
<b>SU 35</b>	<b>Summe Einzahlungen aus der Finanzierungstätigkeit</b>							<b>0,00</b>	<b>0,00</b>	<b>0,00</b>
<b>SU 36</b>	<b>Summe Auszahlungen aus der Finanzierungstätigkeit</b>							<b>0,00</b>	<b>0,00</b>	<b>0,00</b>
<b>SA4</b>	<b>Saldo (4) Geldfluss aus der Finanzierungstätigkeit (35 – 36)</b>							<b>0,00</b>	<b>0,00</b>	<b>0,00</b>
<b>SA5</b>	<b>Saldo (5) Geldfluss aus der voranschlagswirksamen Gebarung (Saldo 3 + Saldo 4)</b>							<b>-4 500,00</b>	<b>-7 900,00</b>	<b>-7 939,15</b>
<b>43 Jugendwohlfahrt</b>										
<b>439 Sonstige Einrichtungen und Maßnahmen</b>										
<b>439000 Sonstige Einrichtungen und Maßnahmen</b>										
<b>Operative Gebarung</b>										
2/439000+816000	Kostenbeiträge (Kostenersätze) für sonstige Leistungen (Private)	2114	3114	13	6 000,00	5 000,00	7 232,05	6 000,00	5 000,00	7 232,05
<b>SU 21 / 31</b>	<b>Summe Erträge / Einzahlungen operative Gebarung</b>				<b>6 000,00</b>	<b>5 000,00</b>	<b>7 232,05</b>	<b>6 000,00</b>	<b>5 000,00</b>	<b>7 232,05</b>
1/439000-600000	Energiebezüge (Strom)	2222	3222	24	2 800,00	4 000,00	2 694,54	2 800,00	4 000,00	2 694,54
1/439000-614000	Instandhaltung von Gebäuden	2224	3224	24	300,00	300,00	0,00	300,00	300,00	0,00
1/439000-700000	Miet- und Pachtaufwand	2223	3223	24	6 700,00	6 700,00	6 403,92	6 700,00	6 700,00	6 403,92
1/439000-728000	Entgelte für sonstige Leistungen	2225	3225	24	500,00	500,00	366,00	500,00	500,00	366,00
1/439000-751000	Transfers an Länder, Landesfonds und Landeskammer (Jugendwohlfahrtsumlage)	2231	3231	26	187 000,00	179 000,00	166 635,14	187 000,00	179 000,00	166 635,14
1/439000-754100	Subventionen (Jugendanteil)	2231	3231	26	300,00	400,00	300,00	300,00	400,00	300,00
1/439000-754300	Zuschüsse (Jugendanteil)	2231	3231	26	0,00	900,00	478,50	0,00	900,00	478,50
1/439000-768100	Sonstige Transfers für private Haushalte (Betreuungseinrichtungen)	2234	3234	27	9 000,00	8 000,00	10 286,02	9 000,00	8 000,00	10 286,02
<b>SU 22 / 32</b>	<b>Summe Aufwendungen / Auszahlungen operative Gebarung</b>				<b>206 600,00</b>	<b>199 800,00</b>	<b>187 164,12</b>	<b>206 600,00</b>	<b>199 800,00</b>	<b>187 164,12</b>
<b>SA 0 / SA 1</b>	<b>(0) Nettoergebnis (21 - 22) / (1) Geldfluss operative Gebarung (31 – 32)</b>				<b>-200 600,00</b>	<b>-194 800,00</b>	<b>-179 932,07</b>	<b>-200 600,00</b>	<b>-194 800,00</b>	<b>-179 932,07</b>
<b>SA01</b>	<b>Saldo (01) Haushaltsrücklagen (230 - 240)</b>				<b>0,00</b>	<b>0,00</b>	<b>0,00</b>	<b>0,00</b>	<b>0,00</b>	<b>0,00</b>
<b>SA00</b>	<b>Saldo (00) Nettoergebnis nach Haushaltsrücklagen (Saldo 0 + Saldo 01)</b>				<b>-200 600,00</b>	<b>-194 800,00</b>	<b>-179 932,07</b>			
<b>Investive Gebarung</b>										
<b>SU 33</b>	<b>Summe Einzahlungen investive Gebarung</b>							<b>0,00</b>	<b>0,00</b>	<b>0,00</b>
<b>SU 34</b>	<b>Summe Auszahlungen investive Gebarung</b>							<b>0,00</b>	<b>0,00</b>	<b>0,00</b>
<b>SA2</b>	<b>Saldo (2) Geldfluss aus der Investiven Gebarung (33 – 34)</b>							<b>0,00</b>	<b>0,00</b>	<b>0,00</b>

MVAG				Ergebnisvoranschlag			Finanzierungsvoranschlag			
EH				FH	VA 2026	VA 2025	RA 2024	VA 2026	VA 2025	RA 2024
SA3	Saldo (3) Nettofinanzierungssaldo (Saldo 1 + Saldo 2)							-200 600,00	-194 800,00	-179 932,07
Finanzierungstätigkeit										
SU 35	Summe Einzahlungen aus der Finanzierungstätigkeit							0,00	0,00	0,00
SU 36	Summe Auszahlungen aus der Finanzierungstätigkeit							0,00	0,00	0,00
SA4	Saldo (4) Geldfluss aus der Finanzierungstätigkeit (35 – 36)							0,00	0,00	0,00
SA5	Saldo (5) Geldfluss aus der voranschlagswirksamen Gebarung (Saldo 3 + Saldo 4)							-200 600,00	-194 800,00	-179 932,07
44	Behebung von Notständen									
441	Maßnahmen									
441000	Maßnahmen									
Operative Gebarung										
2/441000+816000	Kostenbeträge (Kostenersätze) für sonstige Leistungen (Private)	2114	3114	13	1 900,00	900,00	2 117,00	1 900,00	900,00	2 117,00
SU 21 / 31	Summe Erträge / Einzahlungen operative Gebarung				1 900,00	900,00	2 117,00	1 900,00	900,00	2 117,00
1/441000-768000	Sonstige Transfers für private Haushalte (Sozialmaßnahmen)	2234	3234	27	500,00	500,00	120,00	500,00	500,00	120,00
SU 22 / 32	Summe Aufwendungen / Auszahlungen operative Gebarung				500,00	500,00	120,00	500,00	500,00	120,00
SA 0 / SA 1	(0) Nettoergebnis (21 - 22) / (1) Geldfluss operative Gebarung (31 – 32)				1 400,00	400,00	1 997,00	1 400,00	400,00	1 997,00
SA01	Saldo (01) Haushaltsrücklagen (230 - 240)				0,00	0,00	0,00	0,00	0,00	0,00
SA00	Saldo (00) Nettoergebnis nach Haushaltsrücklagen (Saldo 0 + Saldo 01)				1 400,00	400,00	1 997,00			
Investive Gebarung										
SU 33	Summe Einzahlungen investive Gebarung							0,00	0,00	0,00
SU 34	Summe Auszahlungen investive Gebarung							0,00	0,00	0,00
SA2	Saldo (2) Geldfluss aus der Investiven Gebarung (33 – 34)							0,00	0,00	0,00
SA3	Saldo (3) Nettofinanzierungssaldo (Saldo 1 + Saldo 2)							1 400,00	400,00	1 997,00
Finanzierungstätigkeit										
SU 35	Summe Einzahlungen aus der Finanzierungstätigkeit							0,00	0,00	0,00
SU 36	Summe Auszahlungen aus der Finanzierungstätigkeit							0,00	0,00	0,00
SA4	Saldo (4) Geldfluss aus der Finanzierungstätigkeit (35 – 36)							0,00	0,00	0,00
SA5	Saldo (5) Geldfluss aus der voranschlagswirksamen Gebarung (Saldo 3 + Saldo 4)							1 400,00	400,00	1 997,00
46	Familienpolitische Maßnahmen									
469	Sonstige Maßnahmen									
469000	Sonstige Maßnahmen									
Operative Gebarung										
SU 21 / 31	Summe Erträge / Einzahlungen operative Gebarung				0,00	0,00	0,00	0,00	0,00	0,00



		MVAG		VC QU	Ergebnisvoranschlag			Finanzierungsvoranschlag		
		EH	FH		VA 2026	VA 2025	RA 2024	VA 2026	VA 2025	RA 2024
1/469000-413000	Handelswaren (Säuglingspakete)	2221	3221	23	2 000,00	2 500,00	1 848,00	2 000,00	2 500,00	1 848,00
<b>SU 22 / 32</b>	<b>Summe Aufwendungen / Auszahlungen operative Gebarung</b>				<b>2 000,00</b>	<b>2 500,00</b>	<b>1 848,00</b>	<b>2 000,00</b>	<b>2 500,00</b>	<b>1 848,00</b>
<b>SA 0 / SA 1</b>	<b>(0) Nettoergebnis (21 - 22) / (1) Geldfluss operative Gebarung (31 – 32)</b>				<b>-2 000,00</b>	<b>-2 500,00</b>	<b>-1 848,00</b>	<b>-2 000,00</b>	<b>-2 500,00</b>	<b>-1 848,00</b>
<b>SA01</b>	<b>Saldo (01) Haushaltsrücklagen (230 - 240)</b>				<b>0,00</b>	<b>0,00</b>	<b>0,00</b>	<b>0,00</b>	<b>0,00</b>	<b>0,00</b>
<b>SA00</b>	<b>Saldo (00) Nettoergebnis nach Haushaltsrücklagen (Saldo 0 + Saldo 01)</b>				<b>-2 000,00</b>	<b>-2 500,00</b>	<b>-1 848,00</b>			
<b>Investive Gebarung</b>										
<b>SU 33</b>	<b>Summe Einzahlungen investive Gebarung</b>							<b>0,00</b>	<b>0,00</b>	<b>0,00</b>
<b>SU 34</b>	<b>Summe Auszahlungen investive Gebarung</b>							<b>0,00</b>	<b>0,00</b>	<b>0,00</b>
<b>SA2</b>	<b>Saldo (2) Geldfluss aus der Investiven Gebarung (33 – 34)</b>							<b>0,00</b>	<b>0,00</b>	<b>0,00</b>
<b>SA3</b>	<b>Saldo (3) Nettofinanzierungssaldo (Saldo 1 + Saldo 2)</b>							<b>-2 000,00</b>	<b>-2 500,00</b>	<b>-1 848,00</b>
<b>Finanzierungstätigkeit</b>										
<b>SU 35</b>	<b>Summe Einzahlungen aus der Finanzierungstätigkeit</b>							<b>0,00</b>	<b>0,00</b>	<b>0,00</b>
<b>SU 36</b>	<b>Summe Auszahlungen aus der Finanzierungstätigkeit</b>							<b>0,00</b>	<b>0,00</b>	<b>0,00</b>
<b>SA4</b>	<b>Saldo (4) Geldfluss aus der Finanzierungstätigkeit (35 – 36)</b>							<b>0,00</b>	<b>0,00</b>	<b>0,00</b>
<b>SA5</b>	<b>Saldo (5) Geldfluss aus der voranschlagswirksamen Gebarung (Saldo 3 + Saldo 4)</b>							<b>-2 000,00</b>	<b>-2 500,00</b>	<b>-1 848,00</b>

		MVAG			Ergebnisvoranschlag			Finanzierungsvoranschlag		
		EH	FH	VC QU	VA 2026	VA 2025	RA 2024	VA 2026	VA 2025	RA 2024
5 Gesundheit										
51	Gesundheitsdienst									
510	Medizinische Bereichsversorgung									
510000	Medizinische Bereichsversorgung									
Operative Gebarung										
SU 21 / 31	Summe Erträge / Einzahlungen operative Gebarung				0,00	0,00	0,00	0,00	0,00	0,00
1/510000-700000	Miet- und Pachtaufwand	2223	3223	24	7 000,00	7 000,00	6 909,96	7 000,00	7 000,00	6 909,96
1/510000-728000	Entgelte für sonstige Leistungen	2225	3225	24	2 200,00	1 200,00	2 232,90	2 200,00	1 200,00	2 232,90
1/510000-751000	Transfers an Länder, Landesfonds und Landes­kammern (Pensionsverband der Gemeindeärzte)	2231	3231	26	16 200,00	16 400,00	15 044,51	16 200,00	16 400,00	15 044,51
SU 22 / 32	Summe Aufwendungen / Auszahlungen operative Gebarung				25 400,00	24 600,00	24 187,37	25 400,00	24 600,00	24 187,37
SA 0 / SA 1	(0) Nettoergebnis (21 - 22) / (1) Geldfluss operative Gebarung (31 – 32)				-25 400,00	-24 600,00	-24 187,37	-25 400,00	-24 600,00	-24 187,37
SA01	Saldo (01) Haushaltsrücklagen (230 - 240)				0,00	0,00	0,00	0,00	0,00	0,00
SA00	Saldo (00) Nettoergebnis nach Haushaltsrücklagen (Saldo 0 + Saldo 01)				-25 400,00	-24 600,00	-24 187,37			
Investive Gebarung										
SU 33	Summe Einzahlungen investive Gebarung							0,00	0,00	0,00
SU 34	Summe Auszahlungen investive Gebarung							0,00	0,00	0,00
SA2	Saldo (2) Geldfluss aus der Investiven Gebarung (33 – 34)							0,00	0,00	0,00
SA3	Saldo (3) Nettofinanzierungssaldo (Saldo 1 + Saldo 2)							-25 400,00	-24 600,00	-24 187,37
Finanzierungstätigkeit										
SU 35	Summe Einzahlungen aus der Finanzierungstätigkeit							0,00	0,00	0,00
SU 36	Summe Auszahlungen aus der Finanzierungstätigkeit							0,00	0,00	0,00
SA4	Saldo (4) Geldfluss aus der Finanzierungstätigkeit (35 – 36)							0,00	0,00	0,00
SA5	Saldo (5) Geldfluss aus der voranschlagswirksamen Gebarung (Saldo 3 + Saldo 4)							-25 400,00	-24 600,00	-24 187,37
511	Familienberatung									
511000	Familienberatung									
Operative Gebarung										
2/511000+816000	Kostenbeiträge (Kostenersätze) für sonstige Leistungen (Private)	2114	3114	13	0,00	0,00	100,00	0,00	0,00	100,00
2/511000+828000	Rückersätze von Aufwendungen	2116	3116		0,00	0,00	15 585,98	0,00	0,00	15 585,98
SU 21 / 31	Summe Erträge / Einzahlungen operative Gebarung				0,00	0,00	15 685,98	0,00	0,00	15 685,98
1/511000-451000	Brennstoffe	2221	3221	23	0,00	0,00	272,94	0,00	0,00	272,94
1/511000-600000	Energiebezüge (Strom)	2222	3222	24	0,00	0,00	106,52	0,00	0,00	106,52
1/511000-700000	Miet- und Pachtaufwand	2223	3223	24	0,00	0,00	3 835,73	0,00	0,00	3 835,73

		MVAG VC QU			Ergebnisvoranschlag			Finanzierungsvoranschlag		
		EH	FH		VA 2026	VA 2025	RA 2024	VA 2026	VA 2025	RA 2024
1/511000-728000	Entgelte für sonstige Leistungen	2225	3225	24	0,00	1 000,00	90,00	0,00	1 000,00	90,00
<b>SU 22 / 32</b>	<b>Summe Aufwendungen / Auszahlungen operative Gebarung</b>				<b>0,00</b>	<b>1 000,00</b>	<b>4 305,19</b>	<b>0,00</b>	<b>1 000,00</b>	<b>4 305,19</b>
<b>SA 0 / SA 1</b>	<b>(0) Nettoergebnis (21 - 22) / (1) Geldfluss operative Gebarung (31 – 32)</b>				<b>0,00</b>	<b>-1 000,00</b>	<b>11 380,79</b>	<b>0,00</b>	<b>-1 000,00</b>	<b>11 380,79</b>
<b>SA01</b>	<b>Saldo (01) Haushaltsrücklagen (230 - 240)</b>				<b>0,00</b>	<b>0,00</b>	<b>0,00</b>	<b>0,00</b>	<b>0,00</b>	<b>0,00</b>
<b>SA00</b>	<b>Saldo (00) Nettoergebnis nach Haushaltsrücklagen (Saldo 0 + Saldo 01)</b>				<b>0,00</b>	<b>-1 000,00</b>	<b>11 380,79</b>			
<b>Investive Gebarung</b>										
<b>SU 33</b>	<b>Summe Einzahlungen investive Gebarung</b>							<b>0,00</b>	<b>0,00</b>	<b>0,00</b>
<b>SU 34</b>	<b>Summe Auszahlungen investive Gebarung</b>							<b>0,00</b>	<b>0,00</b>	<b>0,00</b>
<b>SA2</b>	<b>Saldo (2) Geldfluss aus der Investiven Gebarung (33 – 34)</b>							<b>0,00</b>	<b>0,00</b>	<b>0,00</b>
<b>SA3</b>	<b>Saldo (3) Nettofinanzierungssaldo (Saldo 1 + Saldo 2)</b>							<b>0,00</b>	<b>-1 000,00</b>	<b>11 380,79</b>
<b>Finanzierungstätigkeit</b>										
<b>SU 35</b>	<b>Summe Einzahlungen aus der Finanzierungstätigkeit</b>							<b>0,00</b>	<b>0,00</b>	<b>0,00</b>
<b>SU 36</b>	<b>Summe Auszahlungen aus der Finanzierungstätigkeit</b>							<b>0,00</b>	<b>0,00</b>	<b>0,00</b>
<b>SA4</b>	<b>Saldo (4) Geldfluss aus der Finanzierungstätigkeit (35 – 36)</b>							<b>0,00</b>	<b>0,00</b>	<b>0,00</b>
<b>SA5</b>	<b>Saldo (5) Geldfluss aus der voranschlagswirksamen Gebarung (Saldo 3 + Saldo 4)</b>							<b>0,00</b>	<b>-1 000,00</b>	<b>11 380,79</b>
<b>512</b>	<b>Sonstige medizinische Beratung und Betreuung</b>									
<b>512000</b>	<b>Sonstige medizinische Beratung und Betreuung</b>									
<b>Operative Gebarung</b>										
<b>SU 21 / 31</b>	<b>Summe Erträge / Einzahlungen operative Gebarung</b>				<b>0,00</b>	<b>0,00</b>	<b>0,00</b>	<b>0,00</b>	<b>0,00</b>	<b>0,00</b>
1/512000-728000	Entgelte für sonstige Leistungen (Gesundheitsvorsorge)	2225	3225	24	1 200,00	1 700,00	0,00	1 200,00	1 700,00	0,00
1/512000-754200	Zuschüsse	2231	3231	26	600,00	400,00	468,00	600,00	400,00	468,00
<b>SU 22 / 32</b>	<b>Summe Aufwendungen / Auszahlungen operative Gebarung</b>				<b>1 800,00</b>	<b>2 100,00</b>	<b>468,00</b>	<b>1 800,00</b>	<b>2 100,00</b>	<b>468,00</b>
<b>SA 0 / SA 1</b>	<b>(0) Nettoergebnis (21 - 22) / (1) Geldfluss operative Gebarung (31 – 32)</b>				<b>-1 800,00</b>	<b>-2 100,00</b>	<b>-468,00</b>	<b>-1 800,00</b>	<b>-2 100,00</b>	<b>-468,00</b>
<b>SA01</b>	<b>Saldo (01) Haushaltsrücklagen (230 - 240)</b>				<b>0,00</b>	<b>0,00</b>	<b>0,00</b>	<b>0,00</b>	<b>0,00</b>	<b>0,00</b>
<b>SA00</b>	<b>Saldo (00) Nettoergebnis nach Haushaltsrücklagen (Saldo 0 + Saldo 01)</b>				<b>-1 800,00</b>	<b>-2 100,00</b>	<b>-468,00</b>			
<b>Investive Gebarung</b>										
<b>SU 33</b>	<b>Summe Einzahlungen investive Gebarung</b>							<b>0,00</b>	<b>0,00</b>	<b>0,00</b>
<b>SU 34</b>	<b>Summe Auszahlungen investive Gebarung</b>							<b>0,00</b>	<b>0,00</b>	<b>0,00</b>
<b>SA2</b>	<b>Saldo (2) Geldfluss aus der Investiven Gebarung (33 – 34)</b>							<b>0,00</b>	<b>0,00</b>	<b>0,00</b>
<b>SA3</b>	<b>Saldo (3) Nettofinanzierungssaldo (Saldo 1 + Saldo 2)</b>							<b>-1 800,00</b>	<b>-2 100,00</b>	<b>-468,00</b>
<b>Finanzierungstätigkeit</b>										
<b>SU 35</b>	<b>Summe Einzahlungen aus der Finanzierungstätigkeit</b>							<b>0,00</b>	<b>0,00</b>	<b>0,00</b>
<b>SU 36</b>	<b>Summe Auszahlungen aus der Finanzierungstätigkeit</b>							<b>0,00</b>	<b>0,00</b>	<b>0,00</b>
<b>SA4</b>	<b>Saldo (4) Geldfluss aus der Finanzierungstätigkeit (35 – 36)</b>							<b>0,00</b>	<b>0,00</b>	<b>0,00</b>
<b>SA5</b>	<b>Saldo (5) Geldfluss aus der voranschlagswirksamen Gebarung (Saldo 3 + Saldo 4)</b>							<b>-1 800,00</b>	<b>-2 100,00</b>	<b>-468,00</b>

		MVAG		VC QU	Ergebnisvoranschlag			Finanzierungsvoranschlag		
		EH	FH		VA 2026	VA 2025	RA 2024	VA 2026	VA 2025	RA 2024
<b>52</b>	<b>Umweltschutz</b>									
<b>522</b>	<b>Reinhaltung der Luft</b>									
<b>522000</b>	<b>Umweltschutz</b>									
<b>Operative Gebarung</b>										
2/522000+816200	Kostenbeiträge (Kostenersätze) für sonstige Leistungen (Land)	2114	3114	13	500,00	1 000,00	0,00	500,00	1 000,00	0,00
2/522000+816400	Kostenbeiträge (Kostenersätze) für sonstige Leistungen (Verbände)	2114	3114	13	0,00	0,00	3 138,88	0,00	0,00	3 138,88
<b>SU 21 / 31</b>	<b>Summe Erträge / Einzahlungen operative Gebarung</b>				<b>500,00</b>	<b>1 000,00</b>	<b>3 138,88</b>	<b>500,00</b>	<b>1 000,00</b>	<b>3 138,88</b>
1/522000-726000	Mitgliedsbeiträge an Institutionen	2225	3225	24	1 100,00	1 000,00	1 077,01	1 100,00	1 000,00	1 077,01
1/522000-728000	Entgelte für sonstige Leistungen	2225	3225	24	2 000,00	2 000,00	1 976,58	2 000,00	2 000,00	1 976,58
1/522000-752000	Transfers an Gemeinde, Gemeindeverbände und Gemeindefonds	2231	3231	26	2 100,00	3 000,00	1 919,84	2 100,00	3 000,00	1 919,84
<b>SU 22 / 32</b>	<b>Summe Aufwendungen / Auszahlungen operative Gebarung</b>				<b>5 200,00</b>	<b>6 000,00</b>	<b>4 973,43</b>	<b>5 200,00</b>	<b>6 000,00</b>	<b>4 973,43</b>
<b>SA 0 / SA 1</b>	<b>(0) Nettoergebnis (21 - 22) / (1) Geldfluss operative Gebarung (31 - 32)</b>				<b>-4 700,00</b>	<b>-5 000,00</b>	<b>-1 834,55</b>	<b>-4 700,00</b>	<b>-5 000,00</b>	<b>-1 834,55</b>
<b>SA01</b>	<b>Saldo (01) Haushaltsrücklagen (230 - 240)</b>				<b>0,00</b>	<b>0,00</b>	<b>0,00</b>	<b>0,00</b>	<b>0,00</b>	<b>0,00</b>
<b>SA00</b>	<b>Saldo (00) Nettoergebnis nach Haushaltsrücklagen (Saldo 0 + Saldo 01)</b>				<b>-4 700,00</b>	<b>-5 000,00</b>	<b>-1 834,55</b>			
<b>Investive Gebarung</b>										
<b>SU 33</b>	<b>Summe Einzahlungen investive Gebarung</b>							<b>0,00</b>	<b>0,00</b>	<b>0,00</b>
<b>SU 34</b>	<b>Summe Auszahlungen investive Gebarung</b>							<b>0,00</b>	<b>0,00</b>	<b>0,00</b>
<b>SA2</b>	<b>Saldo (2) Geldfluss aus der Investiven Gebarung (33 - 34)</b>							<b>0,00</b>	<b>0,00</b>	<b>0,00</b>
<b>SA3</b>	<b>Saldo (3) Nettofinanzierungssaldo (Saldo 1 + Saldo 2)</b>							<b>-4 700,00</b>	<b>-5 000,00</b>	<b>-1 834,55</b>
<b>Finanzierungstätigkeit</b>										
<b>SU 35</b>	<b>Summe Einzahlungen aus der Finanzierungstätigkeit</b>							<b>0,00</b>	<b>0,00</b>	<b>0,00</b>
<b>SU 36</b>	<b>Summe Auszahlungen aus der Finanzierungstätigkeit</b>							<b>0,00</b>	<b>0,00</b>	<b>0,00</b>
<b>SA4</b>	<b>Saldo (4) Geldfluss aus der Finanzierungstätigkeit (35 - 36)</b>							<b>0,00</b>	<b>0,00</b>	<b>0,00</b>
<b>SA5</b>	<b>Saldo (5) Geldfluss aus der voranschlagswirksamen Gebarung (Saldo 3 + Saldo 4)</b>							<b>-4 700,00</b>	<b>-5 000,00</b>	<b>-1 834,55</b>
<b>56</b>	<b>Krankenanstalten anderer Rechtsträger</b>									
<b>562</b>	<b>Sprengelbeiträge</b>									
<b>562000</b>	<b>Sprengelbeiträge</b>									
<b>Operative Gebarung</b>										
2/562000+861000	Transfers von Ländern, Landesfonds und Landeskammern	2121	3121		30 400,00	0,00	0,00	30 400,00	0,00	0,00
<b>SU 21 / 31</b>	<b>Summe Erträge / Einzahlungen operative Gebarung</b>				<b>30 400,00</b>	<b>0,00</b>	<b>0,00</b>	<b>30 400,00</b>	<b>0,00</b>	<b>0,00</b>

		MVAG VC QU			Ergebnisvoranschlag			Finanzierungsvoranschlag		
		EH	FH		VA 2026	VA 2025	RA 2024	VA 2026	VA 2025	RA 2024
1/562000-752000	Transfers an Gemeinden, Gemeindeverbände und Gemeindefonds (Verbandsbeitrag NÖKAS + Rettungswesen)	2231	3231	26	1 430 000,00	1 335 000,00	1 267 490,00	1 430 000,00	1 335 000,00	1 267 490,00
<b>SU 22 / 32</b>	<b>Summe Aufwendungen / Auszahlungen operative Gebarung</b>				<b>1 430 000,00</b>	<b>1 335 000,00</b>	<b>1 267 490,00</b>	<b>1 430 000,00</b>	<b>1 335 000,00</b>	<b>1 267 490,00</b>
<b>SA 0 / SA 1</b>	<b>(0) Nettoergebnis (21 - 22) / (1) Geldfluss operative Gebarung (31 – 32)</b>				<b>-1 399 600,00</b>	<b>-1 335 000,00</b>	<b>-1 267 490,00</b>	<b>-1 399 600,00</b>	<b>-1 335 000,00</b>	<b>-1 267 490,00</b>
<b>SA01</b>	<b>Saldo (01) Haushaltsrücklagen (230 - 240)</b>				<b>0,00</b>	<b>0,00</b>	<b>0,00</b>	<b>0,00</b>	<b>0,00</b>	<b>0,00</b>
<b>SA00</b>	<b>Saldo (00) Nettoergebnis nach Haushaltsrücklagen (Saldo 0 + Saldo 01)</b>				<b>-1 399 600,00</b>	<b>-1 335 000,00</b>	<b>-1 267 490,00</b>			
<b>Investive Gebarung</b>										
<b>SU 33</b>	<b>Summe Einzahlungen investive Gebarung</b>							<b>0,00</b>	<b>0,00</b>	<b>0,00</b>
<b>SU 34</b>	<b>Summe Auszahlungen investive Gebarung</b>							<b>0,00</b>	<b>0,00</b>	<b>0,00</b>
<b>SA2</b>	<b>Saldo (2) Geldfluss aus der Investiven Gebarung (33 – 34)</b>							<b>0,00</b>	<b>0,00</b>	<b>0,00</b>
<b>SA3</b>	<b>Saldo (3) Nettofinanzierungssaldo (Saldo 1 + Saldo 2)</b>							<b>-1 399 600,00</b>	<b>-1 335 000,00</b>	<b>-1 267 490,00</b>
<b>Finanzierungstätigkeit</b>										
<b>SU 35</b>	<b>Summe Einzahlungen aus der Finanzierungstätigkeit</b>							<b>0,00</b>	<b>0,00</b>	<b>0,00</b>
<b>SU 36</b>	<b>Summe Auszahlungen aus der Finanzierungstätigkeit</b>							<b>0,00</b>	<b>0,00</b>	<b>0,00</b>
<b>SA4</b>	<b>Saldo (4) Geldfluss aus der Finanzierungstätigkeit (35 – 36)</b>							<b>0,00</b>	<b>0,00</b>	<b>0,00</b>
<b>SA5</b>	<b>Saldo (5) Geldfluss aus der voranschlagswirksamen Gebarung (Saldo 3 + Saldo 4)</b>							<b>-1 399 600,00</b>	<b>-1 335 000,00</b>	<b>-1 267 490,00</b>
<b>562100</b>	<b>Krankenanstalten</b>									
<b>Operative Gebarung</b>										
<b>SU 21 / 31</b>	<b>Summe Erträge / Einzahlungen operative Gebarung</b>				<b>0,00</b>	<b>0,00</b>	<b>0,00</b>	<b>0,00</b>	<b>0,00</b>	<b>0,00</b>
1/562100-752000	Transfers an Gemeinden, Gemeindeverbände und Gemeindefonds (NÖKAS-Verwaltungsaufwand)	2231	3231	26	100,00	0,00	23,64	100,00	0,00	23,64
<b>SU 22 / 32</b>	<b>Summe Aufwendungen / Auszahlungen operative Gebarung</b>				<b>100,00</b>	<b>0,00</b>	<b>23,64</b>	<b>100,00</b>	<b>0,00</b>	<b>23,64</b>
<b>SA 0 / SA 1</b>	<b>(0) Nettoergebnis (21 - 22) / (1) Geldfluss operative Gebarung (31 – 32)</b>				<b>-100,00</b>	<b>0,00</b>	<b>-23,64</b>	<b>-100,00</b>	<b>0,00</b>	<b>-23,64</b>
<b>SA01</b>	<b>Saldo (01) Haushaltsrücklagen (230 - 240)</b>				<b>0,00</b>	<b>0,00</b>	<b>0,00</b>	<b>0,00</b>	<b>0,00</b>	<b>0,00</b>
<b>SA00</b>	<b>Saldo (00) Nettoergebnis nach Haushaltsrücklagen (Saldo 0 + Saldo 01)</b>				<b>-100,00</b>	<b>0,00</b>	<b>-23,64</b>			
<b>Investive Gebarung</b>										
<b>SU 33</b>	<b>Summe Einzahlungen investive Gebarung</b>							<b>0,00</b>	<b>0,00</b>	<b>0,00</b>
<b>SU 34</b>	<b>Summe Auszahlungen investive Gebarung</b>							<b>0,00</b>	<b>0,00</b>	<b>0,00</b>
<b>SA2</b>	<b>Saldo (2) Geldfluss aus der Investiven Gebarung (33 – 34)</b>							<b>0,00</b>	<b>0,00</b>	<b>0,00</b>
<b>SA3</b>	<b>Saldo (3) Nettofinanzierungssaldo (Saldo 1 + Saldo 2)</b>							<b>-100,00</b>	<b>0,00</b>	<b>-23,64</b>
<b>Finanzierungstätigkeit</b>										
<b>SU 35</b>	<b>Summe Einzahlungen aus der Finanzierungstätigkeit</b>							<b>0,00</b>	<b>0,00</b>	<b>0,00</b>
<b>SU 36</b>	<b>Summe Auszahlungen aus der Finanzierungstätigkeit</b>							<b>0,00</b>	<b>0,00</b>	<b>0,00</b>
<b>SA4</b>	<b>Saldo (4) Geldfluss aus der Finanzierungstätigkeit (35 – 36)</b>							<b>0,00</b>	<b>0,00</b>	<b>0,00</b>

		MVAG		VC QU	Ergebnisvoranschlag			Finanzierungsvoranschlag		
		EH	FH		VA 2026	VA 2025	RA 2024	VA 2026	VA 2025	RA 2024
SA5	Saldo (5) Geldfluss aus der voranschlagswirksamen Gebarung (Saldo 3 + Saldo 4)							-100,00	0,00	-23,64

		MVAG			VC QU	Ergebnisvoranschlag			Finanzierungsvoranschlag		
		EH	FH		VA 2026	VA 2025	RA 2024	VA 2026	VA 2025	RA 2024	
6 Straßen- und Wasserbau, Verkehr											
61	Straßenbau										
612	Gemeindestraßen										
612000	Gemeindestraßen										
Operative Gebarung											
2/612000+808000	Veräußerung von Waren (Hausnummerntafeln)	2116	3116	16	500,00	200,00	491,29	500,00	200,00	491,29	
2/612000+811000	Miet- und Pachtertrag	2115	3115	14	200,00	0,00	145,71	200,00	0,00	149,46	
2/612000+813000	Erträge aus der Auflösung von Investitionszuschüssen (Kapitaltransfers)	2127			10 400,00	5 500,00	5 471,63	0,00	0,00	0,00	
2/612000+816000	Kostenbeiträge (Kostenersätze) für sonstige Leistungen (Private)	2114	3114	13	0,00	0,00	0,00	0,00	0,00	400,00	
SU 21 / 31	Summe Erträge / Einzahlungen operative Gebarung				11 100,00	5 700,00	6 108,63	700,00	200,00	1 040,75	
1/612000-413000	Handelswaren (Hausnummerntafeln)	2221	3221	23	500,00	200,00	493,54	500,00	200,00	493,54	
1/612000-611000	Instandhaltung von Straßenbauten	2224	3224	24	65 000,00	65 000,00	86 656,22	65 000,00	65 000,00	86 656,22	
1/612000-650000	Zinsen für Finanzschulden in Euro	2241	3241	25	38 400,00	63 500,00	92 295,71	38 400,00	63 500,00	92 295,71	
1/612000-670000	Versicherungen	2222	3222	24	1 600,00	1 600,00	1 636,77	1 600,00	1 600,00	1 636,77	
1/612000-680000	Planmäßige Abschreibung	2226			414 400,00	406 800,00	410 504,71	0,00	0,00	0,00	
1/612000-700000	Miet- und Pachtaufwand	2223	3223	24	700,00	400,00	611,45	700,00	400,00	611,45	
1/612000-700100	Miet- und Pachtaufwand	2223	3223	24	30 000,00	27 000,00	28 692,35	30 000,00	27 000,00	28 692,35	
1/612000-710000	Öffentliche Abgaben ohne Gebühren gemäß FAG	2225	3225	24	100,00	100,00	138,09	100,00	100,00	138,09	
1/612000-728900	Entgelte für sonstige Leistungen (Wirtschaftshof)	2225	3225	24	2 000,00	5 000,00	2 212,50	2 000,00	5 000,00	2 212,50	
SU 22 / 32	Summe Aufwendungen / Auszahlungen operative Gebarung				552 700,00	569 600,00	623 241,34	138 300,00	162 800,00	212 736,63	
SA 0 / SA 1	(0) Nettoergebnis (21 - 22) / (1) Geldfluss operative Gebarung (31 – 32)				-541 600,00	-563 900,00	-617 132,71	-137 600,00	-162 600,00	-211 695,88	
SA01	Saldo (01) Haushaltsrücklagen (230 - 240)				0,00	0,00	0,00	0,00	0,00	0,00	
SA00	Saldo (00) Nettoergebnis nach Haushaltsrücklagen (Saldo 0 + Saldo 01)				-541 600,00	-563 900,00	-617 132,71				
Investive Gebarung											
6/612000+300001	KIP - Kapitaltransfers von Bund, Bundesfonds und Bundeskammern	3331	1 33		0,00	0,00	0,00	0,00	0,00	50 000,00	
6/612000+301000	Kapitaltransfers von Ländern, Landesfonds und Landeskammern	3331	1 33		0,00	0,00	0,00	0,00	256 500,00	4 300,00	
SU 33	Summe Einzahlungen investive Gebarung							0,00	256 500,00	54 300,00	
5/612000-002100	Umverlegung Gemeindestraße Bruckbach	3412	1		0,00	0,00	0,00	200 000,00	0,00	0,00	
5/612000-002190	Sonnenhang Asphaltierung	3412	1		0,00	0,00	0,00	280 000,00	235 000,00	0,00	
5/612000-002210	Gehsteigsanierungen, Busbuchten	3412	1		0,00	0,00	0,00	50 000,00	35 000,00	0,00	
5/612000-002390	Erweiterung Windbergtal	3412	1 40		0,00	0,00	0,00	0,00	0,00	105 858,21	

		MVAG		VC QU	Ergebnisvoranschlag			Finanzierungsvoranschlag		
		EH	FH		VA 2026	VA 2025	RA 2024	VA 2026	VA 2025	RA 2024
5/612000-002450	Radweg Grundnetz	3412	1	40	0,00	0,00	0,00	50 100,00	200 000,00	195 116,09
5/612000-002500	Erweiterung Hilm	3412	1	40	0,00	0,00	0,00	0,00	0,00	16 177,40
1/612000-010100	Gebäude und Bauten (Buswartehaus)	3413	2		0,00	0,00	0,00	0,00	0,00	9 834,07
<b>SU 34</b>	<b>Summe Auszahlungen investive Gebarung</b>							<b>580 100,00</b>	<b>470 000,00</b>	<b>326 985,77</b>
<b>SA2</b>	<b>Saldo (2) Geldfluss aus der Investiven Gebarung (33 – 34)</b>							<b>-580 100,00</b>	<b>-213 500,00</b>	<b>-272 685,77</b>
<b>SA3</b>	<b>Saldo (3) Nettofinanzierungssaldo (Saldo 1 + Saldo 2)</b>							<b>-717 700,00</b>	<b>-376 100,00</b>	<b>-484 381,65</b>
<b>Finanzierungstätigkeit</b>										
6/612000+346000	Investitionsdarlehen von Finanzunternehmen	3514	1		0,00	0,00	0,00	530 000,00	200 000,00	0,00
<b>SU 35</b>	<b>Summe Einzahlungen aus der Finanzierungstätigkeit</b>							<b>530 000,00</b>	<b>200 000,00</b>	<b>0,00</b>
1/612000-346000	Investitionsdarlehen von Finanzunternehmen	3614	65		0,00	0,00	0,00	249 300,00	236 000,00	269 377,51
<b>SU 36</b>	<b>Summe Auszahlungen aus der Finanzierungstätigkeit</b>							<b>249 300,00</b>	<b>236 000,00</b>	<b>269 377,51</b>
<b>SA4</b>	<b>Saldo (4) Geldfluss aus der Finanzierungstätigkeit (35 – 36)</b>							<b>280 700,00</b>	<b>-36 000,00</b>	<b>-269 377,51</b>
<b>SA5</b>	<b>Saldo (5) Geldfluss aus der voranschlagswirksamen Gebarung (Saldo 3 + Saldo 4)</b>							<b>-437 000,00</b>	<b>-412 100,00</b>	<b>-753 759,16</b>
<b>612100</b>	<b>Infrastruktur Ort Sonntagberg</b>									
<b>Operative Gebarung</b>										
2/612100+861000	Transfers von Ländern, Landesfonds und Landeskammern	2121	3121	15	6 500,00	5 000,00	7 421,32	6 500,00	5 000,00	7 421,32
<b>SU 21 / 31</b>	<b>Summe Erträge / Einzahlungen operative Gebarung</b>				<b>6 500,00</b>	<b>5 000,00</b>	<b>7 421,32</b>	<b>6 500,00</b>	<b>5 000,00</b>	<b>7 421,32</b>
1/612100-650000	Zinsen für Finanzschulden - Inland	2241	3241	25	6 400,00	7 000,00	7 477,52	6 400,00	7 000,00	7 477,52
<b>SU 22 / 32</b>	<b>Summe Aufwendungen / Auszahlungen operative Gebarung</b>				<b>6 400,00</b>	<b>7 000,00</b>	<b>7 477,52</b>	<b>6 400,00</b>	<b>7 000,00</b>	<b>7 477,52</b>
<b>SA 0 / SA 1</b>	<b>(0) Nettoergebnis (21 - 22) / (1) Geldfluss operative Gebarung (31 – 32)</b>				<b>100,00</b>	<b>-2 000,00</b>	<b>-56,20</b>	<b>100,00</b>	<b>-2 000,00</b>	<b>-56,20</b>
<b>SA01</b>	<b>Saldo (01) Haushaltsrücklagen (230 - 240)</b>				<b>0,00</b>	<b>0,00</b>	<b>0,00</b>	<b>0,00</b>	<b>0,00</b>	<b>0,00</b>
<b>SA00</b>	<b>Saldo (00) Nettoergebnis nach Haushaltsrücklagen (Saldo 0 + Saldo 01)</b>				<b>100,00</b>	<b>-2 000,00</b>	<b>-56,20</b>			
<b>Investive Gebarung</b>										
<b>SU 33</b>	<b>Summe Einzahlungen investive Gebarung</b>							<b>0,00</b>	<b>0,00</b>	<b>0,00</b>
5/612100-002000	Straßenbauten Abschnitt 8	3412	1	40	0,00	0,00	0,00	0,00	0,00	64 238,19
<b>SU 34</b>	<b>Summe Auszahlungen investive Gebarung</b>							<b>0,00</b>	<b>0,00</b>	<b>64 238,19</b>
<b>SA2</b>	<b>Saldo (2) Geldfluss aus der Investiven Gebarung (33 – 34)</b>							<b>0,00</b>	<b>0,00</b>	<b>-64 238,19</b>
<b>SA3</b>	<b>Saldo (3) Nettofinanzierungssaldo (Saldo 1 + Saldo 2)</b>							<b>100,00</b>	<b>-2 000,00</b>	<b>-64 294,39</b>
<b>Finanzierungstätigkeit</b>										
<b>SU 35</b>	<b>Summe Einzahlungen aus der Finanzierungstätigkeit</b>							<b>0,00</b>	<b>0,00</b>	<b>0,00</b>
1/612100-346000	Investitionsdarlehen von Finanzunternehmen	3614	65		0,00	0,00	0,00	52 500,00	52 500,00	52 500,00
<b>SU 36</b>	<b>Summe Auszahlungen aus der Finanzierungstätigkeit</b>							<b>52 500,00</b>	<b>52 500,00</b>	<b>52 500,00</b>
<b>SA4</b>	<b>Saldo (4) Geldfluss aus der Finanzierungstätigkeit (35 – 36)</b>							<b>-52 500,00</b>	<b>-52 500,00</b>	<b>-52 500,00</b>



		MVAG VC QU			Ergebnisvoranschlag			Finanzierungsvoranschlag		
		EH	FH		VA 2026	VA 2025	RA 2024	VA 2026	VA 2025	RA 2024
SA5	Saldo (5) Geldfluss aus der voranschlagswirksamen Gebarung (Saldo 3 + Saldo 4)							-52 400,00	-54 500,00	-116 794,39
<b>63</b>	<b>Schutzwasserbau</b>									
<b>631</b>	<b>Konkurrenzgewässer</b>									
<b>631000</b>	<b>Schutzwasserbau</b>									
<b>Operative Gebarung</b>										
<b>SU 21 / 31</b>	<b>Summe Erträge / Einzahlungen operative Gebarung</b>				<b>0,00</b>	<b>0,00</b>	<b>0,00</b>	<b>0,00</b>	<b>0,00</b>	<b>0,00</b>
1/631000-752000	Transfers an Gemeinden, Gemeindeverbände und Gemeindefonds (Verbandsbeiträge)	2231	3231	26	1 400,00	1 300,00	1 342,61	1 400,00	1 300,00	1 342,61
<b>SU 22 / 32</b>	<b>Summe Aufwendungen / Auszahlungen operative Gebarung</b>				<b>1 400,00</b>	<b>1 300,00</b>	<b>1 342,61</b>	<b>1 400,00</b>	<b>1 300,00</b>	<b>1 342,61</b>
<b>SA 0 / SA 1</b>	<b>(0) Nettoergebnis (21 - 22) / (1) Geldfluss operative Gebarung (31 – 32)</b>				<b>-1 400,00</b>	<b>-1 300,00</b>	<b>-1 342,61</b>	<b>-1 400,00</b>	<b>-1 300,00</b>	<b>-1 342,61</b>
<b>SA01</b>	<b>Saldo (01) Haushaltsrücklagen (230 - 240)</b>				<b>0,00</b>	<b>0,00</b>	<b>0,00</b>	<b>0,00</b>	<b>0,00</b>	<b>0,00</b>
<b>SA00</b>	<b>Saldo (00) Nettoergebnis nach Haushaltsrücklagen (Saldo 0 + Saldo 01)</b>				<b>-1 400,00</b>	<b>-1 300,00</b>	<b>-1 342,61</b>			
<b>Investive Gebarung</b>										
<b>SU 33</b>	<b>Summe Einzahlungen investive Gebarung</b>							<b>0,00</b>	<b>0,00</b>	<b>0,00</b>
<b>SU 34</b>	<b>Summe Auszahlungen investive Gebarung</b>							<b>0,00</b>	<b>0,00</b>	<b>0,00</b>
<b>SA2</b>	<b>Saldo (2) Geldfluss aus der Investiven Gebarung (33 – 34)</b>							<b>0,00</b>	<b>0,00</b>	<b>0,00</b>
<b>SA3</b>	<b>Saldo (3) Nettofinanzierungssaldo (Saldo 1 + Saldo 2)</b>							<b>-1 400,00</b>	<b>-1 300,00</b>	<b>-1 342,61</b>
<b>Finanzierungstätigkeit</b>										
<b>SU 35</b>	<b>Summe Einzahlungen aus der Finanzierungstätigkeit</b>							<b>0,00</b>	<b>0,00</b>	<b>0,00</b>
<b>SU 36</b>	<b>Summe Auszahlungen aus der Finanzierungstätigkeit</b>							<b>0,00</b>	<b>0,00</b>	<b>0,00</b>
<b>SA4</b>	<b>Saldo (4) Geldfluss aus der Finanzierungstätigkeit (35 – 36)</b>							<b>0,00</b>	<b>0,00</b>	<b>0,00</b>
<b>SA5</b>	<b>Saldo (5) Geldfluss aus der voranschlagswirksamen Gebarung (Saldo 3 + Saldo 4)</b>							<b>-1 400,00</b>	<b>-1 300,00</b>	<b>-1 342,61</b>
<b>633</b>	<b>Wildbachverbauung</b>									
<b>633000</b>	<b>Wildbach</b>									
<b>Operative Gebarung</b>										
<b>SU 21 / 31</b>	<b>Summe Erträge / Einzahlungen operative Gebarung</b>				<b>0,00</b>	<b>0,00</b>	<b>0,00</b>	<b>0,00</b>	<b>0,00</b>	<b>0,00</b>
1/633000-612000	Instandhaltung von Wasser- und Abwasserbauten und -anlagen	2224	3224	24	1 000,00	10 000,00	0,00	1 000,00	10 000,00	0,00
1/633000-650000	Zinsen für Finanzschulden in Euro	2241	3241	25	8 900,00	11 800,00	15 802,67	8 900,00	11 800,00	15 802,67
<b>SU 22 / 32</b>	<b>Summe Aufwendungen / Auszahlungen operative Gebarung</b>				<b>9 900,00</b>	<b>21 800,00</b>	<b>15 802,67</b>	<b>9 900,00</b>	<b>21 800,00</b>	<b>15 802,67</b>
<b>SA 0 / SA 1</b>	<b>(0) Nettoergebnis (21 - 22) / (1) Geldfluss operative Gebarung (31 – 32)</b>				<b>-9 900,00</b>	<b>-21 800,00</b>	<b>-15 802,67</b>	<b>-9 900,00</b>	<b>-21 800,00</b>	<b>-15 802,67</b>
<b>SA01</b>	<b>Saldo (01) Haushaltsrücklagen (230 - 240)</b>				<b>0,00</b>	<b>0,00</b>	<b>0,00</b>	<b>0,00</b>	<b>0,00</b>	<b>0,00</b>
<b>SA00</b>	<b>Saldo (00) Nettoergebnis nach Haushaltsrücklagen (Saldo 0 + Saldo 01)</b>				<b>-9 900,00</b>	<b>-21 800,00</b>	<b>-15 802,67</b>			

		MVAG	VC QU	Ergebnisvoranschlag			Finanzierungsvoranschlag		
		EH	FH	VA 2026	VA 2025	RA 2024	VA 2026	VA 2025	RA 2024
<b>Investive Gebarung</b>									
6/633000+300742	KIG 2025 - Kapitaltransfers von Bund, Bundesfonds und Bundeskammern	3331	1	0,00	0,00	0,00	82 700,00	0,00	0,00
<b>SU 33</b>	<b>Summe Einzahlungen investive Gebarung</b>						<b>82 700,00</b>	<b>0,00</b>	<b>0,00</b>
5/633000-005000	Anlagen zu Wildbächen Ufersicherung	3412	1 40	0,00	0,00	0,00	38 500,00	10 000,00	0,00
<b>SU 34</b>	<b>Summe Auszahlungen investive Gebarung</b>						<b>38 500,00</b>	<b>10 000,00</b>	<b>0,00</b>
<b>SA2</b>	<b>Saldo (2) Geldfluss aus der Investiven Gebarung (33 – 34)</b>						<b>44 200,00</b>	<b>-10 000,00</b>	<b>0,00</b>
<b>SA3</b>	<b>Saldo (3) Nettofinanzierungssaldo (Saldo 1 + Saldo 2)</b>						<b>34 300,00</b>	<b>-31 800,00</b>	<b>-15 802,67</b>
<b>Finanzierungstätigkeit</b>									
6/633000+346000	Investitionsdarlehen von Finanzunternehmen	3514	1	0,00	0,00	0,00	0,00	84 200,00	0,00
<b>SU 35</b>	<b>Summe Einzahlungen aus der Finanzierungstätigkeit</b>						<b>0,00</b>	<b>84 200,00</b>	<b>0,00</b>
1/633000-346000	Investitionsdarlehen von Finanzunternehmen	3614	65	0,00	0,00	0,00	23 900,00	22 300,00	28 494,36
<b>SU 36</b>	<b>Summe Auszahlungen aus der Finanzierungstätigkeit</b>						<b>23 900,00</b>	<b>22 300,00</b>	<b>28 494,36</b>
<b>SA4</b>	<b>Saldo (4) Geldfluss aus der Finanzierungstätigkeit (35 – 36)</b>						<b>-23 900,00</b>	<b>61 900,00</b>	<b>-28 494,36</b>
<b>SA5</b>	<b>Saldo (5) Geldfluss aus der voranschlagswirksamen Gebarung (Saldo 3 + Saldo 4)</b>						<b>10 400,00</b>	<b>30 100,00</b>	<b>-44 297,03</b>
<b>64</b>	<b>Straßenverkehr</b>								
<b>640</b>	<b>Einrichtungen und Maßnahmen nach der Straßenverkehrsordnu</b>								
<b>640000</b>	<b>Einrichtung und Maßnahmen der Strassenverkehrsordnung</b>								
<b>Operative Gebarung</b>									
2/640000+816000	Kostenbeiträge (Kostenersätze) für sonstige Leistungen (Private)	2114	3114 13	0,00	0,00	246,01	0,00	0,00	246,01
2/640000+868000	Erlöse aus Strafen von Gemeindestraßen	2124	3124 16	7 000,00	9 000,00	6 731,16	7 000,00	9 000,00	6 731,16
<b>SU 21 / 31</b>	<b>Summe Erträge / Einzahlungen operative Gebarung</b>			<b>7 000,00</b>	<b>9 000,00</b>	<b>6 977,17</b>	<b>7 000,00</b>	<b>9 000,00</b>	<b>6 977,17</b>
1/640000-600000	Energiebezüge (Strom)	2222	3222 24	200,00	600,00	101,31	200,00	600,00	101,31
1/640000-619000	Instandhaltung von Anlagen	2224	3224 24	7 000,00	7 000,00	6 665,47	7 000,00	7 000,00	6 665,47
1/640000-670000	Versicherungen	2222	3222 24	0,00	1 200,00	0,00	0,00	1 200,00	0,00
1/640000-680000	Planmäßige Abschreibung	2226		2 300,00	2 600,00	2 706,91	0,00	0,00	0,00
1/640000-728900	Entgelte für sonstige Leistungen (Wirtschaftshof)	2225	3225 24	3 000,00	3 500,00	1 672,50	3 000,00	3 500,00	1 672,50
<b>SU 22 / 32</b>	<b>Summe Aufwendungen / Auszahlungen operative Gebarung</b>			<b>12 500,00</b>	<b>14 900,00</b>	<b>11 146,19</b>	<b>10 200,00</b>	<b>12 300,00</b>	<b>8 439,28</b>
<b>SA 0 / SA 1</b>	<b>(0) Nettoergebnis (21 - 22) / (1) Geldfluss operative Gebarung (31 – 32)</b>			<b>-5 500,00</b>	<b>-5 900,00</b>	<b>-4 169,02</b>	<b>-3 200,00</b>	<b>-3 300,00</b>	<b>-1 462,11</b>
<b>SA01</b>	<b>Saldo (01) Haushaltsrücklagen (230 - 240)</b>			<b>0,00</b>	<b>0,00</b>	<b>0,00</b>	<b>0,00</b>	<b>0,00</b>	<b>0,00</b>
<b>SA00</b>	<b>Saldo (00) Nettoergebnis nach Haushaltsrücklagen (Saldo 0 + Saldo 01)</b>			<b>-5 500,00</b>	<b>-5 900,00</b>	<b>-4 169,02</b>			
<b>Investive Gebarung</b>									
<b>SU 33</b>	<b>Summe Einzahlungen investive Gebarung</b>						<b>0,00</b>	<b>0,00</b>	<b>0,00</b>

		MVAG VC QU		Ergebnisvoranschlag			Finanzierungsvoranschlag		
		EH	FH	VA 2026	VA 2025	RA 2024	VA 2026	VA 2025	RA 2024
SU 34	Summe Auszahlungen investive Gebarung						0,00	0,00	0,00
SA2	Saldo (2) Geldfluss aus der Investiven Gebarung (33 – 34)						0,00	0,00	0,00
SA3	Saldo (3) Nettofinanzierungssaldo (Saldo 1 + Saldo 2)						-3 200,00	-3 300,00	-1 462,11
Finanzierungstätigkeit									
SU 35	Summe Einzahlungen aus der Finanzierungstätigkeit						0,00	0,00	0,00
SU 36	Summe Auszahlungen aus der Finanzierungstätigkeit						0,00	0,00	0,00
SA4	Saldo (4) Geldfluss aus der Finanzierungstätigkeit (35 – 36)						0,00	0,00	0,00
SA5	Saldo (5) Geldfluss aus der voranschlagswirksamen Gebarung (Saldo 3 + Saldo 4)						-3 200,00	-3 300,00	-1 462,11

MVAG				Ergebnisvoranschlag			Finanzierungsvoranschlag			
EH FH				VA 2026	VA 2025	RA 2024	VA 2026	VA 2025	RA 2024	
7 Wirtschaftsförderung										
71	Grundlagenverbesserung in der Land- und Forstwirtschaft									
710	Land- und forstwirtschaftlicher Wegebau									
710000	Wegbau									
Operative Gebarung										
2/710000+813000	Erträge aus der Auflösung von Investitionszuschüssen (Kapitaltransfers)	2127			3 200,00	2 200,00	2 246,80	0,00	0,00	0,00
6/710000+871000	Kapitaltransfers aus Gemeinde-Bedarfszuweisungsmittel	2121	3121	1 33	8 000,00	10 000,00	8 750,00	8 000,00	10 000,00	8 750,00
6/710000+899000	Zuführung Güterwege	2116		1	24 000,00	30 000,00	32 500,00	0,00	0,00	0,00
SU 21 / 31	Summe Erträge / Einzahlungen operative Gebarung				35 200,00	42 200,00	43 496,80	8 000,00	10 000,00	8 750,00
1/710000-611000	Instandhaltung von Güterwege (Unwetterschäden)	2224	3224	24	4 000,00	4 000,00	17 302,08	4 000,00	4 000,00	17 302,08
1/710000-650000	Zinsen für Finanzschulden in Euro	2241	3241	25	1 500,00	3 000,00	4 791,82	1 500,00	3 000,00	4 791,82
1/710000-680000	Planmäßige Abschreibung	2226			382 400,00	383 000,00	384 154,31	0,00	0,00	0,00
1/710000-710000	Öffentliche Abgaben ohne Gebühren gemäß FAG	2225	3225	24	100,00	100,00	0,00	100,00	100,00	0,00
SU 22 / 32	Summe Aufwendungen / Auszahlungen operative Gebarung				388 000,00	390 100,00	406 248,21	5 600,00	7 100,00	22 093,90
SA 0 / SA 1	(0) Nettoergebnis (21 - 22) / (1) Geldfluss operative Gebarung (31 – 32)				-352 800,00	-347 900,00	-362 751,41	2 400,00	2 900,00	-13 343,90
SA01	Saldo (01) Haushaltsrücklagen (230 - 240)				0,00	0,00	0,00	0,00	0,00	0,00
SA00	Saldo (00) Nettoergebnis nach Haushaltsrücklagen (Saldo 0 + Saldo 01)				-352 800,00	-347 900,00	-362 751,41			
Investive Gebarung										
6/710000+301000	Kapitaltransfers von Ländern, Landesfonds und Landeskammern (NÖ ABB)	3331	1 33		0,00	0,00	0,00	8 000,00	10 000,00	8 750,00
SU 33	Summe Einzahlungen investive Gebarung							8 000,00	10 000,00	8 750,00
5/710000-002000	Straßenbauten Güterwege (Erhaltung)	3412	1 40		0,00	0,00	0,00	40 000,00	50 000,00	56 977,50
SU 34	Summe Auszahlungen investive Gebarung							40 000,00	50 000,00	56 977,50
SA2	Saldo (2) Geldfluss aus der Investiven Gebarung (33 – 34)							-32 000,00	-40 000,00	-48 227,50
SA3	Saldo (3) Nettofinanzierungssaldo (Saldo 1 + Saldo 2)							-29 600,00	-37 100,00	-61 571,40
Finanzierungstätigkeit										
6/710000+346000	Investitionsdarlehen von Finanzunternehmen	3514	1		0,00	0,00	0,00	20 300,00	0,00	0,00
SU 35	Summe Einzahlungen aus der Finanzierungstätigkeit							20 300,00	0,00	0,00
1/710000-346000	Investitionsdarlehen von Kreditinstituten	3614	65		0,00	0,00	0,00	11 000,00	10 200,00	17 941,64
SU 36	Summe Auszahlungen aus der Finanzierungstätigkeit							11 000,00	10 200,00	17 941,64
SA4	Saldo (4) Geldfluss aus der Finanzierungstätigkeit (35 – 36)							9 300,00	-10 200,00	-17 941,64

		MVAG VC QU			Ergebnisvoranschlag			Finanzierungsvoranschlag		
		EH	FH		VA 2026	VA 2025	RA 2024	VA 2026	VA 2025	RA 2024
<b>SA5</b>	<b>Saldo (5) Geldfluss aus der voranschlagswirksamen Gebarung (Saldo 3 + Saldo 4)</b>							<b>-20 300,00</b>	<b>-47 300,00</b>	<b>-79 513,04</b>
<b>74</b>	<b>Sonstige Förderung der Land- und Forstwirtschaft</b>									
<b>742</b>	<b>Produktionsförderung</b>									
<b>742000</b>	<b>Produktionsförderung</b>									
<b>Operative Gebarung</b>										
<b>SU 21 / 31</b>	<b>Summe Erträge / Einzahlungen operative Gebarung</b>				<b>0,00</b>	<b>0,00</b>	<b>0,00</b>	<b>0,00</b>	<b>0,00</b>	<b>0,00</b>
1/742000-728000	Entgelte für sonstige Leistungen	2225	3225	24	800,00	1 300,00	609,40	800,00	1 300,00	609,40
1/742000-754000	Subventionen	2231	3231	26	200,00	500,00	300,00	200,00	500,00	300,00
1/742000-755000	Transfer an Unternehmen (Künstliche Besamung)	2233	3233	27	11 000,00	11 000,00	12 158,50	11 000,00	11 000,00	12 158,50
1/742000-755100	Zuschuss für Zuchtstiere	2233	3233	27	0,00	0,00	571,78	0,00	0,00	571,78
<b>SU 22 / 32</b>	<b>Summe Aufwendungen / Auszahlungen operative Gebarung</b>				<b>12 000,00</b>	<b>12 800,00</b>	<b>13 639,68</b>	<b>12 000,00</b>	<b>12 800,00</b>	<b>13 639,68</b>
<b>SA 0 / SA 1</b>	<b>(0) Nettoergebnis (21 - 22) / (1) Geldfluss operative Gebarung (31 - 32)</b>				<b>-12 000,00</b>	<b>-12 800,00</b>	<b>-13 639,68</b>	<b>-12 000,00</b>	<b>-12 800,00</b>	<b>-13 639,68</b>
<b>SA01</b>	<b>Saldo (01) Haushaltsrücklagen (230 - 240)</b>				<b>0,00</b>	<b>0,00</b>	<b>0,00</b>	<b>0,00</b>	<b>0,00</b>	<b>0,00</b>
<b>SA00</b>	<b>Saldo (00) Nettoergebnis nach Haushaltsrücklagen (Saldo 0 + Saldo 01)</b>				<b>-12 000,00</b>	<b>-12 800,00</b>	<b>-13 639,68</b>			
<b>Investive Gebarung</b>										
<b>SU 33</b>	<b>Summe Einzahlungen investive Gebarung</b>							<b>0,00</b>	<b>0,00</b>	<b>0,00</b>
<b>SU 34</b>	<b>Summe Auszahlungen investive Gebarung</b>							<b>0,00</b>	<b>0,00</b>	<b>0,00</b>
<b>SA2</b>	<b>Saldo (2) Geldfluss aus der Investiven Gebarung (33 - 34)</b>							<b>0,00</b>	<b>0,00</b>	<b>0,00</b>
<b>SA3</b>	<b>Saldo (3) Nettofinanzierungssaldo (Saldo 1 + Saldo 2)</b>							<b>-12 000,00</b>	<b>-12 800,00</b>	<b>-13 639,68</b>
<b>Finanzierungstätigkeit</b>										
<b>SU 35</b>	<b>Summe Einzahlungen aus der Finanzierungstätigkeit</b>							<b>0,00</b>	<b>0,00</b>	<b>0,00</b>
<b>SU 36</b>	<b>Summe Auszahlungen aus der Finanzierungstätigkeit</b>							<b>0,00</b>	<b>0,00</b>	<b>0,00</b>
<b>SA4</b>	<b>Saldo (4) Geldfluss aus der Finanzierungstätigkeit (35 - 36)</b>							<b>0,00</b>	<b>0,00</b>	<b>0,00</b>
<b>SA5</b>	<b>Saldo (5) Geldfluss aus der voranschlagswirksamen Gebarung (Saldo 3 + Saldo 4)</b>							<b>-12 000,00</b>	<b>-12 800,00</b>	<b>-13 639,68</b>
<b>75</b>	<b>Förderung der Energiewirtschaft</b>									
<b>759</b>	<b>Sonstige Energieträger</b>									
<b>759000</b>	<b>Sonstige Energieträger</b>									
<b>Operative Gebarung</b>										
2/759000+816000	Kostenbeiträge (Kostenersätze) für sonstige Leistungen (Private)	2114	3114	13	8 000,00	6 000,00	9 889,33	8 000,00	6 000,00	9 889,33
<b>SU 21 / 31</b>	<b>Summe Erträge / Einzahlungen operative Gebarung</b>				<b>8 000,00</b>	<b>6 000,00</b>	<b>9 889,33</b>	<b>8 000,00</b>	<b>6 000,00</b>	<b>9 889,33</b>
1/759000-600000	Energiebezüge (Strom)	2222	3222	24	1 500,00	1 600,00	1 234,00	1 500,00	1 600,00	1 234,00
1/759000-616000	Instandhaltung von Maschinen und maschinelle Anlagen	2224	3224	24	500,00	200,00	945,35	500,00	200,00	945,35

		MVAG VC QU			Ergebnisvoranschlag			Finanzierungsvoranschlag		
		EH	FH		VA 2026	VA 2025	RA 2024	VA 2026	VA 2025	RA 2024
1/759000-752000	Transfers an Gemeinden, Gemeindeverbände und Gemeindefonds (Verbandsbeiträge)	2231	3231	26	900,00	1 400,00	1 520,00	900,00	1 400,00	1 520,00
<b>SU 22 / 32</b>	<b>Summe Aufwendungen / Auszahlungen operative Gebarung</b>				<b>2 900,00</b>	<b>3 200,00</b>	<b>3 699,35</b>	<b>2 900,00</b>	<b>3 200,00</b>	<b>3 699,35</b>
<b>SA 0 / SA 1</b>	<b>(0) Nettoergebnis (21 - 22) / (1) Geldfluss operative Gebarung (31 – 32)</b>				<b>5 100,00</b>	<b>2 800,00</b>	<b>6 189,98</b>	<b>5 100,00</b>	<b>2 800,00</b>	<b>6 189,98</b>
<b>SA01</b>	<b>Saldo (01) Haushaltsrücklagen (230 - 240)</b>				<b>0,00</b>	<b>0,00</b>	<b>0,00</b>	<b>0,00</b>	<b>0,00</b>	<b>0,00</b>
<b>SA00</b>	<b>Saldo (00) Nettoergebnis nach Haushaltsrücklagen (Saldo 0 + Saldo 01)</b>				<b>5 100,00</b>	<b>2 800,00</b>	<b>6 189,98</b>			
<b>Investive Gebarung</b>										
<b>SU 33</b>	<b>Summe Einzahlungen investive Gebarung</b>							<b>0,00</b>	<b>0,00</b>	<b>0,00</b>
<b>SU 34</b>	<b>Summe Auszahlungen investive Gebarung</b>							<b>0,00</b>	<b>0,00</b>	<b>0,00</b>
<b>SA2</b>	<b>Saldo (2) Geldfluss aus der Investiven Gebarung (33 – 34)</b>							<b>0,00</b>	<b>0,00</b>	<b>0,00</b>
<b>SA3</b>	<b>Saldo (3) Nettofinanzierungssaldo (Saldo 1 + Saldo 2)</b>							<b>5 100,00</b>	<b>2 800,00</b>	<b>6 189,98</b>
<b>Finanzierungstätigkeit</b>										
<b>SU 35</b>	<b>Summe Einzahlungen aus der Finanzierungstätigkeit</b>							<b>0,00</b>	<b>0,00</b>	<b>0,00</b>
<b>SU 36</b>	<b>Summe Auszahlungen aus der Finanzierungstätigkeit</b>							<b>0,00</b>	<b>0,00</b>	<b>0,00</b>
<b>SA4</b>	<b>Saldo (4) Geldfluss aus der Finanzierungstätigkeit (35 – 36)</b>							<b>0,00</b>	<b>0,00</b>	<b>0,00</b>
<b>SA5</b>	<b>Saldo (5) Geldfluss aus der voranschlagswirksamen Gebarung (Saldo 3 + Saldo 4)</b>							<b>5 100,00</b>	<b>2 800,00</b>	<b>6 189,98</b>
<b>77</b>	<b>Förderung des Tourismus</b>									
<b>771</b>	<b>Maßnahmen zur Förderung des Tourismus</b>									
<b>771000</b>	<b>Maßnahmen zur Förderung des Tourismus</b>									
<b>Operative Gebarung</b>										
2/771000+829100	Sonstige Erträge (Inserat Tourismusfolder)	2116	3116	18	1 000,00	0,00	0,00	1 000,00	0,00	50,00
<b>SU 21 / 31</b>	<b>Summe Erträge / Einzahlungen operative Gebarung</b>				<b>1 000,00</b>	<b>0,00</b>	<b>0,00</b>	<b>1 000,00</b>	<b>0,00</b>	<b>50,00</b>
1/771000-457000	Druckwerke (Prospekte)	2221	3221	23	500,00	500,00	0,00	500,00	500,00	0,00
1/771000-600000	Energiebezüge (Strom)	2222	3222		100,00	100,00	90,67	100,00	100,00	90,67
1/771000-728000	Entgelte für sonstige Leistungen	2225	3225	24	4 000,00	7 200,00	7 370,24	4 000,00	7 200,00	7 370,24
1/771000-728100	Entgelte für sonstige Leistungen (Mostviertler Panorama-Höhenweg)	2225	3225	24	2 000,00	4 000,00	11 443,96	2 000,00	4 000,00	11 443,96
1/771000-752000	Transfers an Gemeinden, Gemeindeverbände und Gemeindefonds (Verbandsbeiträge)	2231	3231	26	15 500,00	13 000,00	11 209,28	15 500,00	13 000,00	11 209,28
<b>SU 22 / 32</b>	<b>Summe Aufwendungen / Auszahlungen operative Gebarung</b>				<b>22 100,00</b>	<b>24 800,00</b>	<b>30 114,15</b>	<b>22 100,00</b>	<b>24 800,00</b>	<b>30 114,15</b>
<b>SA 0 / SA 1</b>	<b>(0) Nettoergebnis (21 - 22) / (1) Geldfluss operative Gebarung (31 – 32)</b>				<b>-21 100,00</b>	<b>-24 800,00</b>	<b>-30 114,15</b>	<b>-21 100,00</b>	<b>-24 800,00</b>	<b>-30 064,15</b>
<b>SA01</b>	<b>Saldo (01) Haushaltsrücklagen (230 - 240)</b>				<b>0,00</b>	<b>0,00</b>	<b>0,00</b>	<b>0,00</b>	<b>0,00</b>	<b>0,00</b>
<b>SA00</b>	<b>Saldo (00) Nettoergebnis nach Haushaltsrücklagen (Saldo 0 + Saldo 01)</b>				<b>-21 100,00</b>	<b>-24 800,00</b>	<b>-30 114,15</b>			

				Ergebnisvoranschlag			Finanzierungsvoranschlag			
		MVAG	VC QU	VA 2026	VA 2025	RA 2024	VA 2026	VA 2025	RA 2024	
		EH	FH							
Investive Gebarung										
SU 33	Summe Einzahlungen investive Gebarung						0,00	0,00	0,00	
SU 34	Summe Auszahlungen investive Gebarung						0,00	0,00	0,00	
SA2	Saldo (2) Geldfluss aus der Investiven Gebarung (33 – 34)						0,00	0,00	0,00	
SA3	Saldo (3) Nettofinanzierungssaldo (Saldo 1 + Saldo 2)						-21 100,00	-24 800,00	-30 064,15	
Finanzierungstätigkeit										
SU 35	Summe Einzahlungen aus der Finanzierungstätigkeit						0,00	0,00	0,00	
SU 36	Summe Auszahlungen aus der Finanzierungstätigkeit						0,00	0,00	0,00	
SA4	Saldo (4) Geldfluss aus der Finanzierungstätigkeit (35 – 36)						0,00	0,00	0,00	
SA5	Saldo (5) Geldfluss aus der voranschlagswirksamen Gebarung (Saldo 3 + Saldo 4)						-21 100,00	-24 800,00	-30 064,15	
78	Förderung von Handel, Gewerbe und Industrie									
782	Wirtschaftspolitische Maßnahmen									
782000	Wirtschaftsförderung wirtschaftspol.Maßnahmen									
Operative Gebarung										
SU 21 / 31	Summe Erträge / Einzahlungen operative Gebarung			0,00	0,00	0,00	0,00	0,00	0,00	
1/782000-650000	Zinsen für Finanzschulden in Euro	2241	3241	25	0,00	100,00	467,04	0,00	100,00	467,04
1/782000-680000	Planmäßige Abschreibung	2226			2 500,00	2 500,00	2 468,19	0,00	0,00	0,00
1/782000-754200	Zuschüsse	2231	3231	26	6 000,00	6 000,00	7 258,20	6 000,00	6 000,00	7 258,20
1/782000-755300	Transfers an Unternehmen (Lehrlingsausbildung)	2233	3233	27	0,00	300,00	0,00	0,00	300,00	0,00
SU 22 / 32	Summe Aufwendungen / Auszahlungen operative Gebarung				8 500,00	8 900,00	10 193,43	6 000,00	6 400,00	7 725,24
SA 0 / SA 1	(0) Nettoergebnis (21 - 22) / (1) Geldfluss operative Gebarung (31 – 32)				-8 500,00	-8 900,00	-10 193,43	-6 000,00	-6 400,00	-7 725,24
SA01	Saldo (01) Haushaltsrücklagen (230 - 240)				0,00	0,00	0,00	0,00	0,00	0,00
SA00	Saldo (00) Nettoergebnis nach Haushaltsrücklagen (Saldo 0 + Saldo 01)				-8 500,00	-8 900,00	-10 193,43			
Investive Gebarung										
SU 33	Summe Einzahlungen investive Gebarung						0,00	0,00	0,00	
SU 34	Summe Auszahlungen investive Gebarung						0,00	0,00	0,00	
SA2	Saldo (2) Geldfluss aus der Investiven Gebarung (33 – 34)						0,00	0,00	0,00	
SA3	Saldo (3) Nettofinanzierungssaldo (Saldo 1 + Saldo 2)						-6 000,00	-6 400,00	-7 725,24	
Finanzierungstätigkeit										
SU 35	Summe Einzahlungen aus der Finanzierungstätigkeit						0,00	0,00	0,00	
1/782000-346000	Investitionsdarlehen von Finanzunternehmen	3614	65		0,00	0,00	0,00	5 900,00	11 867,48	
SU 36	Summe Auszahlungen aus der Finanzierungstätigkeit						0,00	5 900,00	11 867,48	
SA4	Saldo (4) Geldfluss aus der Finanzierungstätigkeit (35 – 36)						0,00	-5 900,00	-11 867,48	

		MVAG		VC QU	Ergebnisvoranschlag			Finanzierungsvoranschlag		
		EH	FH		VA 2026	VA 2025	RA 2024	VA 2026	VA 2025	RA 2024
SA5	Saldo (5) Geldfluss aus der voranschlagswirksamen Gebarung (Saldo 3 + Saldo 4)							-6 000,00	-12 300,00	-19 592,72



		MVAG		VC QU	Ergebnisvoranschlag			Finanzierungsvoranschlag		
		EH	FH		VA 2026	VA 2025	RA 2024	VA 2026	VA 2025	RA 2024
8 Dienstleistungen										
81	Öffentliche Einrichtungen (soweit nicht dem Abschnitt 85 zuzuordnen)									
812	WC-Anlagen									
812000	WC-Anlagen									
Operative Gebarung										
2/812000+829000	Sonstige Erträge	2116	3116		0,00	0,00	191,50	0,00	0,00	191,50
SU 21 / 31	Summe Erträge / Einzahlungen operative Gebarung				0,00	0,00	191,50	0,00	0,00	191,50
1/812000-451000	Brennstoffe	2221	3221	23	1 000,00	2 400,00	860,20	1 000,00	2 400,00	860,20
1/812000-454000	Reinigungsmittel	2221	3221	23	2 000,00	1 100,00	26,63	2 000,00	1 100,00	26,63
1/812000-459000	Verbrauchsgüter	2221	3221	23	300,00	1 500,00	1 762,67	300,00	1 500,00	1 762,67
1/812000-600000	Energiebezüge (Strom)	2222	3222	24	1 600,00	1 200,00	1 614,15	1 600,00	1 200,00	1 614,15
1/812000-614000	Instandhaltung von Gebäuden	2224	3224	24	400,00	400,00	663,20	400,00	400,00	663,20
1/812000-618000	Instandhaltung von Einrichtung	2224	3224	24	300,00	300,00	334,84	300,00	300,00	334,84
1/812000-619000	Instandhaltung von Anlagen	2224	3224	24	1 000,00	1 000,00	871,96	1 000,00	1 000,00	871,96
1/812000-670000	Versicherungen	2222	3222	24	500,00	500,00	461,76	500,00	500,00	461,76
1/812000-680000	Planmäßige Abschreibung	2226			100,00	100,00	24,20	0,00	0,00	0,00
1/812000-710000	Öffentliche Abgaben ohne Gebühren gemäß FAG	2225	3225	24	1 400,00	1 300,00	1 653,31	1 400,00	1 300,00	1 653,31
SU 22 / 32	Summe Aufwendungen / Auszahlungen operative Gebarung				8 600,00	9 800,00	8 272,92	8 500,00	9 700,00	8 248,72
SA 0 / SA 1	(0) Nettoergebnis (21 - 22) / (1) Geldfluss operative Gebarung (31 – 32)				-8 600,00	-9 800,00	-8 081,42	-8 500,00	-9 700,00	-8 057,22
SA01	Saldo (01) Haushaltsrücklagen (230 - 240)				0,00	0,00	0,00	0,00	0,00	0,00
SA00	Saldo (00) Nettoergebnis nach Haushaltsrücklagen (Saldo 0 + Saldo 01)				-8 600,00	-9 800,00	-8 081,42			
Investive Gebarung										
SU 33	Summe Einzahlungen investive Gebarung							0,00	0,00	0,00
SU 34	Summe Auszahlungen investive Gebarung							0,00	0,00	0,00
SA2	Saldo (2) Geldfluss aus der Investiven Gebarung (33 – 34)							0,00	0,00	0,00
SA3	Saldo (3) Nettofinanzierungssaldo (Saldo 1 + Saldo 2)							-8 500,00	-9 700,00	-8 057,22
Finanzierungstätigkeit										
SU 35	Summe Einzahlungen aus der Finanzierungstätigkeit							0,00	0,00	0,00
SU 36	Summe Auszahlungen aus der Finanzierungstätigkeit							0,00	0,00	0,00
SA4	Saldo (4) Geldfluss aus der Finanzierungstätigkeit (35 – 36)							0,00	0,00	0,00
SA5	Saldo (5) Geldfluss aus der voranschlagswirksamen Gebarung (Saldo 3 + Saldo 4)							-8 500,00	-9 700,00	-8 057,22
814	Straßenreinigung									
814000	Straßenreinigung									
Operative Gebarung										
SU 21 / 31	Summe Erträge / Einzahlungen operative Gebarung				0,00	0,00	0,00	0,00	0,00	0,00

		MVAG VC QU			Ergebnisvoranschlag			Finanzierungsvoranschlag		
		EH	FH		VA 2026	VA 2025	RA 2024	VA 2026	VA 2025	RA 2024
1/814000-728000	Entgelte für sonstige Leistungen (Winterdienst)	2225	3225	24	100 000,00	105 000,00	93 244,79	100 000,00	105 000,00	93 244,79
1/814000-728400	Entgelte für sonstige Leistungen (Kehrung)	2225	3225	24	10 000,00	13 000,00	13 778,52	10 000,00	13 000,00	13 778,52
1/814000-728900	Entgelte für sonstige Leistungen (Wirtschaftshof)	2225	3225	24	30 000,00	45 000,00	21 105,00	30 000,00	45 000,00	21 105,00
<b>SU 22 / 32</b>	<b>Summe Aufwendungen / Auszahlungen operative Gebarung</b>				<b>140 000,00</b>	<b>163 000,00</b>	<b>128 128,31</b>	<b>140 000,00</b>	<b>163 000,00</b>	<b>128 128,31</b>
<b>SA 0 / SA 1</b>	<b>(0) Nettoergebnis (21 - 22) / (1) Geldfluss operative Gebarung (31 - 32)</b>				<b>-140 000,00</b>	<b>-163 000,00</b>	<b>-128 128,31</b>	<b>-140 000,00</b>	<b>-163 000,00</b>	<b>-128 128,31</b>
<b>SA01</b>	<b>Saldo (01) Haushaltsrücklagen (230 - 240)</b>				<b>0,00</b>	<b>0,00</b>	<b>0,00</b>	<b>0,00</b>	<b>0,00</b>	<b>0,00</b>
<b>SA00</b>	<b>Saldo (00) Nettoergebnis nach Haushaltsrücklagen (Saldo 0 + Saldo 01)</b>				<b>-140 000,00</b>	<b>-163 000,00</b>	<b>-128 128,31</b>			
<b>Investive Gebarung</b>										
<b>SU 33</b>	<b>Summe Einzahlungen investive Gebarung</b>							<b>0,00</b>	<b>0,00</b>	<b>0,00</b>
<b>SU 34</b>	<b>Summe Auszahlungen investive Gebarung</b>							<b>0,00</b>	<b>0,00</b>	<b>0,00</b>
<b>SA2</b>	<b>Saldo (2) Geldfluss aus der Investiven Gebarung (33 - 34)</b>							<b>0,00</b>	<b>0,00</b>	<b>0,00</b>
<b>SA3</b>	<b>Saldo (3) Nettofinanzierungssaldo (Saldo 1 + Saldo 2)</b>							<b>-140 000,00</b>	<b>-163 000,00</b>	<b>-128 128,31</b>
<b>Finanzierungstätigkeit</b>										
<b>SU 35</b>	<b>Summe Einzahlungen aus der Finanzierungstätigkeit</b>							<b>0,00</b>	<b>0,00</b>	<b>0,00</b>
<b>SU 36</b>	<b>Summe Auszahlungen aus der Finanzierungstätigkeit</b>							<b>0,00</b>	<b>0,00</b>	<b>0,00</b>
<b>SA4</b>	<b>Saldo (4) Geldfluss aus der Finanzierungstätigkeit (35 - 36)</b>							<b>0,00</b>	<b>0,00</b>	<b>0,00</b>
<b>SA5</b>	<b>Saldo (5) Geldfluss aus der voranschlagswirksamen Gebarung (Saldo 3 + Saldo 4)</b>							<b>-140 000,00</b>	<b>-163 000,00</b>	<b>-128 128,31</b>
<b>815</b>	<b>Park- und Gartenanlagen, Kinderspielplätze</b>									
<b>815000</b>	<b>Park- und Gartenanlagen</b>									
<b>Operative Gebarung</b>										
<b>SU 21 / 31</b>	<b>Summe Erträge / Einzahlungen operative Gebarung</b>				<b>0,00</b>	<b>0,00</b>	<b>0,00</b>	<b>0,00</b>	<b>0,00</b>	<b>0,00</b>
1/815000-400100	Geringwertige Wirtschaftsgüter (GWG)	2221	3221	23	100,00	0,00	0,00	100,00	0,00	0,00
1/815000-459000	Sonstige Verbrauchsgüter	2221	3221	23	100,00	100,00	137,91	100,00	100,00	137,91
1/815000-610000	Instandhaltung von Grund und Boden	2224	3224	24	300,00	300,00	0,00	300,00	300,00	0,00
1/815000-613000	Instandhaltung von Bänken	2224	3224	24	1 500,00	1 500,00	2 283,65	1 500,00	1 500,00	2 283,65
1/815000-619000	Instandhaltung von Anlagen	2224	3224	24	0,00	0,00	35,41	0,00	0,00	35,41
1/815000-728900	Entgelte für sonstige Leistungen (Wirtschaftshof)	2225	3225	24	12 300,00	10 000,00	9 825,00	12 300,00	10 000,00	9 825,00
<b>SU 22 / 32</b>	<b>Summe Aufwendungen / Auszahlungen operative Gebarung</b>				<b>14 300,00</b>	<b>11 900,00</b>	<b>12 281,97</b>	<b>14 300,00</b>	<b>11 900,00</b>	<b>12 281,97</b>
<b>SA 0 / SA 1</b>	<b>(0) Nettoergebnis (21 - 22) / (1) Geldfluss operative Gebarung (31 - 32)</b>				<b>-14 300,00</b>	<b>-11 900,00</b>	<b>-12 281,97</b>	<b>-14 300,00</b>	<b>-11 900,00</b>	<b>-12 281,97</b>
<b>SA01</b>	<b>Saldo (01) Haushaltsrücklagen (230 - 240)</b>				<b>0,00</b>	<b>0,00</b>	<b>0,00</b>	<b>0,00</b>	<b>0,00</b>	<b>0,00</b>
<b>SA00</b>	<b>Saldo (00) Nettoergebnis nach Haushaltsrücklagen (Saldo 0 + Saldo 01)</b>				<b>-14 300,00</b>	<b>-11 900,00</b>	<b>-12 281,97</b>			
<b>Investive Gebarung</b>										
<b>SU 33</b>	<b>Summe Einzahlungen investive Gebarung</b>							<b>0,00</b>	<b>0,00</b>	<b>0,00</b>
<b>SU 34</b>	<b>Summe Auszahlungen investive Gebarung</b>							<b>0,00</b>	<b>0,00</b>	<b>0,00</b>

		MVAG		VC QU	Ergebnisvoranschlag			Finanzierungsvoranschlag		
		EH	FH		VA 2026	VA 2025	RA 2024	VA 2026	VA 2025	RA 2024
SA2	Saldo (2) Geldfluss aus der Investiven Gebarung (33 – 34)							0,00	0,00	0,00
SA3	Saldo (3) Nettofinanzierungssaldo (Saldo 1 + Saldo 2)							-14 300,00	-11 900,00	-12 281,97
<b>Finanzierungstätigkeit</b>										
SU 35	Summe Einzahlungen aus der Finanzierungstätigkeit							0,00	0,00	0,00
SU 36	Summe Auszahlungen aus der Finanzierungstätigkeit							0,00	0,00	0,00
SA4	Saldo (4) Geldfluss aus der Finanzierungstätigkeit (35 – 36)							0,00	0,00	0,00
SA5	Saldo (5) Geldfluss aus der voranschlagswirksamen Gebarung (Saldo 3 + Saldo 4)							-14 300,00	-11 900,00	-12 281,97
<b>816 Öffentliche Beleuchtung und öffentliche Uhren</b>										
<b>816000 Öffentliche Beleuchtung</b>										
<b>Operative Gebarung</b>										
2/816000+813000	Erträge aus der Auflösung von Investitionszuschüssen (Kapitaltransfers)	2127			5 700,00	5 700,00	5 666,67	0,00	0,00	0,00
2/816000+816000	Kostenbeiträge (Kostenersätze) für sonstige Leistungen (Private)	2114	3114		0,00	0,00	2 538,59	0,00	0,00	2 538,59
2/816000+861000	Transfers von Ländern, Landesfonds und Landeskammern (Zinsenzuschuss)	2121	3121		1 500,00	0,00	0,00	1 500,00	0,00	0,00
SU 21 / 31	Summe Erträge / Einzahlungen operative Gebarung				7 200,00	5 700,00	8 205,26	1 500,00	0,00	2 538,59
1/816000-619000	Instandhaltung von Beleuchtungsanlagen	2224	3224	24	150 000,00	160 000,00	158 056,96	150 000,00	160 000,00	158 056,96
1/816000-650000	Zinsen für Finanzschulden in Euro	2241	3241	25	1 900,00	3 500,00	4 246,30	1 900,00	3 500,00	4 246,30
1/816000-680000	Planmäßige Abschreibung	2226			26 800,00	28 700,00	30 511,72	0,00	0,00	0,00
1/816000-728900	Entgelte für sonstige Leistungen (Wirtschaftshof)	2225	3225	24	200,00	1 000,00	15,00	200,00	1 000,00	15,00
SU 22 / 32	Summe Aufwendungen / Auszahlungen operative Gebarung				178 900,00	193 200,00	192 829,98	152 100,00	164 500,00	162 318,26
SA 0 / SA 1	(0) Nettoergebnis (21 - 22) / (1) Geldfluss operative Gebarung (31 – 32)				-171 700,00	-187 500,00	-184 624,72	-150 600,00	-164 500,00	-159 779,67
SA01	Saldo (01) Haushaltsrücklagen (230 - 240)				0,00	0,00	0,00	0,00	0,00	0,00
SA00	Saldo (00) Nettoergebnis nach Haushaltsrücklagen (Saldo 0 + Saldo 01)				-171 700,00	-187 500,00	-184 624,72			
<b>Investive Gebarung</b>										
SU 33	Summe Einzahlungen investive Gebarung							0,00	0,00	0,00
SU 34	Summe Auszahlungen investive Gebarung							0,00	0,00	0,00
SA2	Saldo (2) Geldfluss aus der Investiven Gebarung (33 – 34)							0,00	0,00	0,00
SA3	Saldo (3) Nettofinanzierungssaldo (Saldo 1 + Saldo 2)							-150 600,00	-164 500,00	-159 779,67
<b>Finanzierungstätigkeit</b>										
6/816000+346000	Investitionsdarlehen von Finanzunternehmen	3514	1 55		0,00	0,00	0,00	0,00	0,00	57 324,80
SU 35	Summe Einzahlungen aus der Finanzierungstätigkeit							0,00	0,00	57 324,80
1/816000-346000	Investitionsdarlehen von Finanzunternehmen	3614	65		0,00	0,00	0,00	10 200,00	9 300,00	10 498,28
SU 36	Summe Auszahlungen aus der Finanzierungstätigkeit							10 200,00	9 300,00	10 498,28

		MVAG VC QU			Ergebnisvoranschlag			Finanzierungsvoranschlag		
		EH	FH		VA 2026	VA 2025	RA 2024	VA 2026	VA 2025	RA 2024
<b>SA4</b>	<b>Saldo (4) Geldfluss aus der Finanzierungstätigkeit (35 – 36)</b>							<b>-10 200,00</b>	<b>-9 300,00</b>	<b>46 826,52</b>
<b>SA5</b>	<b>Saldo (5) Geldfluss aus der voranschlagswirksamen Gebarung (Saldo 3 + Saldo 4)</b>							<b>-160 800,00</b>	<b>-173 800,00</b>	<b>-112 953,15</b>
<b>817</b>	<b>Friedhöfe (einschließlich Einsegnungshallen und Krematorien)</b>									
<b>817000</b>	<b>Friedhof Gleiß</b>									
<b>Operative Gebarung</b>										
2/817000+852000	Grabstellengebühr	2113	3113	12	28 000,00	28 000,00	19 029,00	28 000,00	28 000,00	19 774,00
2/817000+852100	Beerdigungsgebühr	2113	3113	12	16 700,00	14 000,00	11 437,00	16 700,00	14 000,00	11 437,00
2/817000+852200	Leichenhallengebühr	2113	3113	12	2 000,00	2 000,00	1 500,00	2 000,00	2 000,00	1 500,00
<b>SU 21 / 31</b>	<b>Summe Erträge / Einzahlungen operative Gebarung</b>				<b>46 700,00</b>	<b>44 000,00</b>	<b>31 966,00</b>	<b>46 700,00</b>	<b>44 000,00</b>	<b>32 711,00</b>
1/817000-400100	Geringwertige Wirtschaftsgüter (GWG)	2221	3221		100,00	0,00	0,00	100,00	0,00	0,00
1/817000-452000	Treibstoffe	2221	3221	23	0,00	100,00	0,00	0,00	100,00	0,00
1/817000-456000	Schreib-, Zeichen- und sonstige Büromittel	2221	3221	23	100,00	0,00	100,00	100,00	0,00	100,00
1/817000-459000	Sonstige Verbrauchsgüter	2221	3221	23	500,00	1 000,00	171,67	500,00	1 000,00	171,67
1/817000-510000	Geldbezüge der Vertragsbediensteten der Verwaltung	2211	3211	20	13 100,00	12 700,00	12 911,14	13 100,00	12 700,00	12 911,14
1/817000-540000	Sachbezüge der Vertragsbediensteten der Verwaltung	2213	3213		100,00	100,00	41,00	100,00	100,00	41,00
1/817000-580000	Dienstgeberbeiträge Ausgleichsfonds für Familienbeihilfen	2212	3212	20	500,00	500,00	477,66	500,00	500,00	477,66
1/817000-582000	Sonstige Dienstgeberbeiträge zur sozialen Sicherheit	2212	3212	20	2 800,00	2 700,00	2 740,26	2 800,00	2 700,00	2 740,26
1/817000-592000	Dotierung von Rückstellungen für Jubiläumszuwendungen	2214			300,00	300,00	446,41	0,00	0,00	0,00
1/817000-600000	Energiebezüge (Strom)	2222	3222	24	1 300,00	1 600,00	810,58	1 300,00	1 600,00	810,58
1/817000-610000	Instandhaltung von Grund und Boden	2224	3224	24	500,00	0,00	5 622,95	500,00	0,00	5 622,95
1/817000-616000	Instandhaltung von Maschinen und maschinelle Anlagen	2224	3224	24	500,00	600,00	822,86	500,00	600,00	822,86
1/817000-618000	Instandhaltung von Einrichtung	2224	3224	24	0,00	0,00	16,50	0,00	0,00	16,50
1/817000-619000	Instandhaltung von Anlagen	2224	3224	24	2 500,00	2 000,00	2 506,66	2 500,00	2 000,00	2 506,66
1/817000-650000	Zinsen für Finanzschulden in Euro	2241	3241	25	600,00	1 100,00	1 945,86	600,00	1 100,00	1 945,86
1/817000-670000	Versicherungen	2222	3222	24	300,00	300,00	337,92	300,00	300,00	337,92
1/817000-680000	Planmäßige Abschreibung	2226			16 700,00	16 700,00	16 682,30	0,00	0,00	0,00
1/817000-710000	Öffentliche Abgaben ohne Gebühren gemäß FAG	2225	3225	24	3 000,00	3 000,00	2 964,69	3 000,00	3 000,00	2 964,69
1/817000-728000	Entgelte für sonstige Leistungen	2225	3225	24	12 000,00	10 000,00	10 050,00	12 000,00	10 000,00	10 050,00
1/817000-728900	Entgelte für sonstige Leistungen (Wirtschaftshof)	2225	3225	24	8 000,00	8 000,00	9 600,00	8 000,00	8 000,00	9 600,00
1/817000-729000	Sonstige Aufwendungen	2225	3225		0,00	0,00	65,60	0,00	0,00	65,60
<b>SU 22 / 32</b>	<b>Summe Aufwendungen / Auszahlungen operative Gebarung</b>				<b>62 900,00</b>	<b>60 700,00</b>	<b>68 314,06</b>	<b>45 900,00</b>	<b>43 700,00</b>	<b>51 185,35</b>

		MVAG		VC QU	Ergebnisvoranschlag			Finanzierungsvoranschlag		
		EH	FH		VA 2026	VA 2025	RA 2024	VA 2026	VA 2025	RA 2024
<b>SA 0 / SA 1</b>	<b>(0) Nettoergebnis (21 - 22) / (1) Geldfluss operative Gebarung (31 – 32)</b>				<b>-16 200,00</b>	<b>-16 700,00</b>	<b>-36 348,06</b>	<b>800,00</b>	<b>300,00</b>	<b>-18 474,35</b>
<b>SA01</b>	<b>Saldo (01) Haushaltsrücklagen (230 - 240)</b>				<b>0,00</b>	<b>0,00</b>	<b>0,00</b>	<b>0,00</b>	<b>0,00</b>	<b>0,00</b>
<b>SA00</b>	<b>Saldo (00) Nettoergebnis nach Haushaltsrücklagen (Saldo 0 + Saldo 01)</b>				<b>-16 200,00</b>	<b>-16 700,00</b>	<b>-36 348,06</b>			
<b>Investive Gebarung</b>										
<b>SU 33</b>	<b>Summe Einzahlungen investive Gebarung</b>							<b>0,00</b>	<b>0,00</b>	<b>0,00</b>
1/817000-042000	Amts-, Betriebs- und Geschäftsausstattung		3415	2	0,00	0,00	0,00	600,00	0,00	0,00
5/817000-050100	Sonderanlagen (Friedbaum)		3412	1	0,00	0,00	0,00	15 000,00	0,00	0,00
<b>SU 34</b>	<b>Summe Auszahlungen investive Gebarung</b>							<b>15 600,00</b>	<b>0,00</b>	<b>0,00</b>
<b>SA2</b>	<b>Saldo (2) Geldfluss aus der Investiven Gebarung (33 – 34)</b>							<b>-15 600,00</b>	<b>0,00</b>	<b>0,00</b>
<b>SA3</b>	<b>Saldo (3) Nettofinanzierungssaldo (Saldo 1 + Saldo 2)</b>							<b>-14 800,00</b>	<b>300,00</b>	<b>-18 474,35</b>
<b>Finanzierungstätigkeit</b>										
6/817000+346000	Investitionsdarlehen von Finanzunternehmen		3514	1	0,00	0,00	0,00	15 000,00	0,00	0,00
<b>SU 35</b>	<b>Summe Einzahlungen aus der Finanzierungstätigkeit</b>							<b>15 000,00</b>	<b>0,00</b>	<b>0,00</b>
1/817000-346000	Investitionsdarlehen von Finanzunternehmen		3614	65	0,00	0,00	0,00	3 400,00	3 100,00	4 369,04
<b>SU 36</b>	<b>Summe Auszahlungen aus der Finanzierungstätigkeit</b>							<b>3 400,00</b>	<b>3 100,00</b>	<b>4 369,04</b>
<b>SA4</b>	<b>Saldo (4) Geldfluss aus der Finanzierungstätigkeit (35 – 36)</b>							<b>11 600,00</b>	<b>-3 100,00</b>	<b>-4 369,04</b>
<b>SA5</b>	<b>Saldo (5) Geldfluss aus der voranschlagswirksamen Gebarung (Saldo 3 + Saldo 4)</b>							<b>-3 200,00</b>	<b>-2 800,00</b>	<b>-22 843,39</b>
<b>817100 Friedhof Böhlerwerk</b>										
<b>Operative Gebarung</b>										
2/817100+852000	Grabstellengebühr	2113	3113	12	7 100,00	8 000,00	4 628,10	7 100,00	8 000,00	4 628,10
2/817100+852100	Beerdigungsgebühr	2113	3113	12	3 000,00	3 000,00	900,00	3 000,00	3 000,00	900,00
2/817100+852200	Leichenhallengebühr	2113	3113	12	1 500,00	1 000,00	496,00	1 500,00	1 000,00	496,00
<b>SU 21 / 31</b>	<b>Summe Erträge / Einzahlungen operative Gebarung</b>				<b>11 600,00</b>	<b>12 000,00</b>	<b>6 024,10</b>	<b>11 600,00</b>	<b>12 000,00</b>	<b>6 024,10</b>
1/817100-510000	Geldbezüge der Vertragsbediensteten der Verwaltung	2211	3211	20	3 300,00	3 200,00	3 227,54	3 300,00	3 200,00	3 227,54
1/817100-540000	Sachbezüge der Vertragsbediensteten der Verwaltung	2213	3213		0,00	0,00	10,25	0,00	0,00	10,25
1/817100-580000	Dienstgeberbeiträge Ausgleichsfonds für Familienbeihilfen	2212	3212	20	200,00	200,00	119,36	200,00	200,00	119,36
1/817100-582000	Dienstgeberbeiträge zur sozialen Sicherheit	2212	3212	20	700,00	700,00	684,77	700,00	700,00	684,77
1/817100-592000	Dotierung von Rückstellungen für Jubiläumszuwendungen	2214			100,00	100,00	111,60	0,00	0,00	0,00
1/817100-600000	Energiebezüge (Strom)	2222	3222	24	200,00	300,00	-252,55	200,00	300,00	-252,55
1/817100-614000	Instandhaltung von Gebäuden	2224	3224	24	300,00	300,00	120,00	300,00	300,00	120,00

		MVAG		VC QU	Ergebnisvoranschlag			Finanzierungsvoranschlag		
		EH	FH		VA 2026	VA 2025	RA 2024	VA 2026	VA 2025	RA 2024
1/817100-616000	Instandhaltung von Maschinen und maschinellen Anlagen	2224	3224	24	100,00	0,00	205,69	100,00	0,00	205,69
1/817100-619000	Instandhaltung von Anlagen	2224	3224	24	500,00	500,00	0,00	500,00	500,00	0,00
1/817100-650000	Zinsen für Finanzschulden in Euro	2241	3241	25	1 300,00	2 500,00	4 527,61	1 300,00	2 500,00	4 527,61
1/817100-670000	Versicherungen	2222	3222	24	300,00	300,00	282,47	300,00	300,00	282,47
1/817100-700000	Miet- und Pachtaufwand	2223	3223	24	100,00	100,00	136,00	100,00	100,00	136,00
1/817100-710000	Öffentliche Abgaben ohne Gebühren gemäß FAG	2225	3225	24	1 500,00	400,00	1 234,65	1 500,00	400,00	1 234,65
1/817100-728000	Entgelte für sonstige Leistungen	2225	3225	24	1 000,00	1 000,00	1 926,00	1 000,00	1 000,00	1 926,00
1/817100-728900	Entgelte für sonstige Leistungen (Wirtschaftshof)	2225	3225	24	2 000,00	2 000,00	2 032,50	2 000,00	2 000,00	2 032,50
1/817100-729000	Sonstige Aufwendungen	2225	3225		0,00	0,00	16,40	0,00	0,00	16,40
<b>SU 22 / 32</b>	<b>Summe Aufwendungen / Auszahlungen operative Gebarung</b>				<b>11 600,00</b>	<b>11 600,00</b>	<b>14 382,29</b>	<b>11 500,00</b>	<b>11 500,00</b>	<b>14 270,69</b>
<b>SA 0 / SA 1</b>	<b>(0) Nettoergebnis (21 - 22) / (1) Geldfluss operative Gebarung (31 – 32)</b>				<b>0,00</b>	<b>400,00</b>	<b>-8 358,19</b>	<b>100,00</b>	<b>500,00</b>	<b>-8 246,59</b>
<b>SA01</b>	<b>Saldo (01) Haushaltsrücklagen (230 - 240)</b>				<b>0,00</b>	<b>0,00</b>	<b>0,00</b>	<b>0,00</b>	<b>0,00</b>	<b>0,00</b>
<b>SA00</b>	<b>Saldo (00) Nettoergebnis nach Haushaltsrücklagen (Saldo 0 + Saldo 01)</b>				<b>0,00</b>	<b>400,00</b>	<b>-8 358,19</b>			
<b>Investive Gebarung</b>										
<b>SU 33</b>	<b>Summe Einzahlungen investive Gebarung</b>							<b>0,00</b>	<b>0,00</b>	<b>0,00</b>
1/817100-042000	Amts-, Betriebs- und Geschäftsausstattung		3415	2	0,00	0,00	0,00	200,00	0,00	0,00
5/817100-050100	Sonderanlagen (Friedbaum)		3412	1	0,00	0,00	0,00	15 000,00	0,00	0,00
<b>SU 34</b>	<b>Summe Auszahlungen investive Gebarung</b>							<b>15 200,00</b>	<b>0,00</b>	<b>0,00</b>
<b>SA2</b>	<b>Saldo (2) Geldfluss aus der Investiven Gebarung (33 – 34)</b>							<b>-15 200,00</b>	<b>0,00</b>	<b>0,00</b>
<b>SA3</b>	<b>Saldo (3) Nettofinanzierungssaldo (Saldo 1 + Saldo 2)</b>							<b>-15 100,00</b>	<b>500,00</b>	<b>-8 246,59</b>
<b>Finanzierungstätigkeit</b>										
6/817100+346000	Investitionsdarlehen von Finanzunternehmen		3514	1	0,00	0,00	0,00	15 000,00	0,00	0,00
<b>SU 35</b>	<b>Summe Einzahlungen aus der Finanzierungstätigkeit</b>							<b>15 000,00</b>	<b>0,00</b>	<b>0,00</b>
1/817100-346000	Investitionsdarlehen von Finanzunternehmen		3614	65	0,00	0,00	0,00	8 400,00	7 800,00	15 926,21
<b>SU 36</b>	<b>Summe Auszahlungen aus der Finanzierungstätigkeit</b>							<b>8 400,00</b>	<b>7 800,00</b>	<b>15 926,21</b>
<b>SA4</b>	<b>Saldo (4) Geldfluss aus der Finanzierungstätigkeit (35 – 36)</b>							<b>6 600,00</b>	<b>-7 800,00</b>	<b>-15 926,21</b>
<b>SA5</b>	<b>Saldo (5) Geldfluss aus der voranschlagswirksamen Gebarung (Saldo 3 + Saldo 4)</b>							<b>-8 500,00</b>	<b>-7 300,00</b>	<b>-24 172,80</b>

		MVAG		VC QU	Ergebnisvoranschlag			Finanzierungsvoranschlag		
		EH	FH		VA 2026	VA 2025	RA 2024	VA 2026	VA 2025	RA 2024
<b>82</b>	<b>Betriebsähnliche Einrichtungen und Betriebe</b>									
<b>820</b>	<b>Wirtschaftshöfe</b>									
<b>820000</b>	<b>Wirtschaftshöfe</b>									
<b>Operative Gebarung</b>										
2/820000+816000	Kostenbeiträge (Kostenersätze) für sonstige Leistungen (Private)	2114	3114	13	200,00	1 000,00	64,92	200,00	1 000,00	64,92
2/820000+816800	Kostenbeiträge (Kostenersätze) für sonstige Leistungen (Kostenstellen)	2114	3114	13	238 400,00	269 900,00	273 011,25	238 400,00	269 900,00	273 011,25
2/820000+817000	Erträge aus der Auflösung von sonstigen Rückstellungen	2117			7 600,00	34 200,00	6 615,17	0,00	0,00	0,00
2/820000+827000	Kostenersätze für die Überlassung von Bediensteten an Dritte (Personalkostenersatz)	2116	3116	18	200,00	7 000,00	100,00	200,00	7 000,00	100,00
2/820000+863000	AUVA - Zuschuss Entgeltfortzahlungen (Personal)	2121	3121		0,00	0,00	2 924,84	0,00	0,00	2 924,84
<b>SU 21 / 31</b>	<b>Summe Erträge / Einzahlungen operative Gebarung</b>				<b>246 400,00</b>	<b>312 100,00</b>	<b>282 716,18</b>	<b>238 800,00</b>	<b>277 900,00</b>	<b>276 101,01</b>
1/820000-400000	Geringwertige Wirtschaftsgüter (Dienstkleidung)	2221	3221	23	1 200,00	1 200,00	973,35	1 200,00	1 200,00	973,35
1/820000-400100	Geringwertige Wirtschaftsgüter (GWG)	2221	3221	23	1 900,00	1 900,00	1 388,52	1 900,00	1 900,00	1 388,52
1/820000-451000	Brennstoffe	2221	3221	23	9 500,00	16 000,00	7 714,79	9 500,00	16 000,00	7 714,79
1/820000-452000	Treibstoffe	2221	3221	23	16 000,00	16 000,00	15 102,66	16 000,00	16 000,00	15 102,66
1/820000-454000	Reinigungsmittel	2221	3221		600,00	1 000,00	0,00	600,00	1 000,00	0,00
1/820000-456000	Schreib-, Zeichen- und sonstige Büromittel	2221	3221	23	100,00	100,00	110,47	100,00	100,00	110,47
1/820000-459000	Sonstige Verbrauchsgüter	2221	3221	23	6 000,00	7 500,00	7 734,40	6 000,00	7 500,00	7 734,40
1/820000-511000	Geldbezüge der Vertragsbediensteten in handwerklicher Verwendung	2211	3211	20	415 000,00	469 300,00	431 849,99	415 000,00	469 300,00	431 849,99
1/820000-521000	Geldbezüge der ganzjährig beschäftigten Arbeiter	2211	3211	20	18 600,00	17 200,00	13 872,85	18 600,00	17 200,00	13 872,85
1/820000-523000	Geldbezüge der nicht ganzjährig beschäftigten Arbeiter	2211	3211	20	10 800,00	12 300,00	7 291,68	10 800,00	12 300,00	7 291,68
1/820000-523100	Geldbezüge für Arbeitskräfteüberlassung	2211	3211	20	3 500,00	1 100,00	3 025,00	3 500,00	1 100,00	3 025,00
1/820000-541000	Sachbezüge der Vertragsbediensteten in handwerklicher Verwendung	2213	3213		1 800,00	1 700,00	1 701,50	1 800,00	1 700,00	1 701,50
1/820000-565000	Mehrleistungsvergütungen	2211	3211	20	36 600,00	45 100,00	49 966,15	36 600,00	45 100,00	49 966,15
1/820000-566000	Zuwendungen aus Anlass von Dienstjubiläen	2212	3212	20	8 800,00	0,00	6 155,20	8 800,00	0,00	6 155,20
1/820000-569000	Sonstige Nebengebühren	2211	3211	20	12 900,00	15 800,00	14 887,07	12 900,00	15 800,00	14 887,07
1/820000-580000	Dienstgeberbeiträge zum Ausgleichsfonds für Familienbeihilfen	2212	3212	20	12 700,00	13 900,00	16 660,86	12 700,00	13 900,00	16 660,86

		MVAG VC QU			Ergebnisvoranschlag			Finanzierungsvoranschlag		
		EH	FH		VA 2026	VA 2025	RA 2024	VA 2026	VA 2025	RA 2024
1/820000-582000	Sonstige Dienstgeberbeiträge zur sozialen Sicherheit	2212	3212	20	98 200,00	103 300,00	109 158,21	98 200,00	103 300,00	109 158,21
1/820000-591000	Dotierung von Rückstellungen für Abfertigungen	2214			2 600,00	2 900,00	9 457,64	0,00	0,00	0,00
1/820000-592000	Dotierung von Rückstellungen für Jubiläumszuwendungen	2214			5 000,00	7 000,00	8 129,53	0,00	0,00	0,00
1/820000-600000	Energiebezüge (Strom)	2222	3222	24	2 500,00	4 000,00	1 182,96	2 500,00	4 000,00	1 182,96
1/820000-614000	Instandhaltung von Gebäuden und Bauten	2224	3224	24	500,00	1 000,00	25,39	500,00	1 000,00	25,39
1/820000-616000	Instandhaltung von Maschinen und maschinellen Anlagen	2224	3224	24	8 000,00	15 000,00	3 537,78	8 000,00	15 000,00	3 537,78
1/820000-617000	Instandhaltung von Fahrzeugen	2224	3224	24	15 000,00	10 000,00	24 485,43	15 000,00	10 000,00	24 485,43
1/820000-618000	Instandhaltung von Einrichtung	2224	3224	24	0,00	0,00	153,78	0,00	0,00	153,78
1/820000-631000	Telekommunikationsdienste	2222	3222	24	1 300,00	1 300,00	1 251,44	1 300,00	1 300,00	1 251,44
1/820000-670000	Versicherungen	2222	3222	24	17 000,00	17 000,00	14 012,41	17 000,00	17 000,00	14 012,41
1/820000-680000	Planmäßige Abschreibung	2226			38 200,00	38 200,00	38 237,18	0,00	0,00	0,00
1/820000-700000	Miet- und Pachtaufwand	2223	3223	24	22 600,00	17 400,00	17 486,28	22 600,00	17 400,00	17 486,28
1/820000-710000	Öffentliche Abgaben, ohne Gebühren gemäß FAG	2225	3225	24	2 600,00	2 400,00	2 703,45	2 600,00	2 400,00	2 703,45
1/820000-728000	Entgelte für sonstige Leistungen	2225	3225	24	0,00	0,00	14,17	0,00	0,00	14,17
<b>SU 22 / 32</b>	<b>Summe Aufwendungen / Auszahlungen operative Gebarung</b>				<b>769 500,00</b>	<b>839 600,00</b>	<b>808 270,14</b>	<b>723 700,00</b>	<b>791 500,00</b>	<b>752 445,79</b>
<b>SA 0 / SA 1</b>	<b>(0) Nettoergebnis (21 - 22) / (1) Geldfluss operative Gebarung (31 – 32)</b>				<b>-523 100,00</b>	<b>-527 500,00</b>	<b>-525 553,96</b>	<b>-484 900,00</b>	<b>-513 600,00</b>	<b>-476 344,78</b>
<b>SA01</b>	<b>Saldo (01) Haushaltsrücklagen (230 - 240)</b>				<b>0,00</b>	<b>0,00</b>	<b>0,00</b>	<b>0,00</b>	<b>0,00</b>	<b>0,00</b>
<b>SA00</b>	<b>Saldo (00) Nettoergebnis nach Haushaltsrücklagen (Saldo 0 + Saldo 01)</b>				<b>-523 100,00</b>	<b>-527 500,00</b>	<b>-525 553,96</b>			
<b>Investive Gebarung</b>										
<b>SU 33</b>	<b>Summe Einzahlungen investive Gebarung</b>							<b>0,00</b>	<b>0,00</b>	<b>0,00</b>
1/820000-042000	Amts-, Betriebs- und Geschäftsausstattung		3415	2	0,00	0,00	0,00	2 900,00	0,00	0,00
<b>SU 34</b>	<b>Summe Auszahlungen investive Gebarung</b>							<b>2 900,00</b>	<b>0,00</b>	<b>0,00</b>
<b>SA2</b>	<b>Saldo (2) Geldfluss aus der Investiven Gebarung (33 – 34)</b>							<b>-2 900,00</b>	<b>0,00</b>	<b>0,00</b>
<b>SA3</b>	<b>Saldo (3) Nettofinanzierungssaldo (Saldo 1 + Saldo 2)</b>							<b>-487 800,00</b>	<b>-513 600,00</b>	<b>-476 344,78</b>
<b>Finanzierungstätigkeit</b>										
<b>SU 35</b>	<b>Summe Einzahlungen aus der Finanzierungstätigkeit</b>							<b>0,00</b>	<b>0,00</b>	<b>0,00</b>
1/820000-310800	Finanzierungsleasing Lastkraftwagen		3615		0,00	0,00	0,00	37 500,00	37 500,00	35 583,87
<b>SU 36</b>	<b>Summe Auszahlungen aus der Finanzierungstätigkeit</b>							<b>37 500,00</b>	<b>37 500,00</b>	<b>35 583,87</b>
<b>SA4</b>	<b>Saldo (4) Geldfluss aus der Finanzierungstätigkeit (35 – 36)</b>							<b>-37 500,00</b>	<b>-37 500,00</b>	<b>-35 583,87</b>
<b>SA5</b>	<b>Saldo (5) Geldfluss aus der voranschlagswirksamen Gebarung (Saldo 3 + Saldo 4)</b>							<b>-525 300,00</b>	<b>-551 100,00</b>	<b>-511 928,65</b>



		MVAG VC QU			Ergebnisvoranschlag			Finanzierungsvoranschlag		
		EH	FH		VA 2026	VA 2025	RA 2024	VA 2026	VA 2025	RA 2024
<b>828</b>	<b>Sonstige Märkte</b>									
<b>828000</b>	<b>Sonstige Märkte</b>									
<b>Operative Gebarung</b>										
2/828000+852000	Marktstandsgebühr	2113	3113	12	1 200,00	800,00	765,00	1 200,00	800,00	765,00
<b>SU 21 / 31</b>	<b>Summe Erträge / Einzahlungen operative Gebarung</b>				<b>1 200,00</b>	<b>800,00</b>	<b>765,00</b>	<b>1 200,00</b>	<b>800,00</b>	<b>765,00</b>
1/828000-728000	Entgelte für sonstige Leistungen	2225	3225	24	700,00	400,00	749,60	700,00	400,00	749,60
<b>SU 22 / 32</b>	<b>Summe Aufwendungen / Auszahlungen operative Gebarung</b>				<b>700,00</b>	<b>400,00</b>	<b>749,60</b>	<b>700,00</b>	<b>400,00</b>	<b>749,60</b>
<b>SA 0 / SA 1</b>	<b>(0) Nettoergebnis (21 - 22) / (1) Geldfluss operative Gebarung (31 - 32)</b>				<b>500,00</b>	<b>400,00</b>	<b>15,40</b>	<b>500,00</b>	<b>400,00</b>	<b>15,40</b>
<b>SA01</b>	<b>Saldo (01) Haushaltsrücklagen (230 - 240)</b>				<b>0,00</b>	<b>0,00</b>	<b>0,00</b>	<b>0,00</b>	<b>0,00</b>	<b>0,00</b>
<b>SA00</b>	<b>Saldo (00) Nettoergebnis nach Haushaltsrücklagen (Saldo 0 + Saldo 01)</b>				<b>500,00</b>	<b>400,00</b>	<b>15,40</b>			
<b>Investive Gebarung</b>										
<b>SU 33</b>	<b>Summe Einzahlungen investive Gebarung</b>							<b>0,00</b>	<b>0,00</b>	<b>0,00</b>
<b>SU 34</b>	<b>Summe Auszahlungen investive Gebarung</b>							<b>0,00</b>	<b>0,00</b>	<b>0,00</b>
<b>SA2</b>	<b>Saldo (2) Geldfluss aus der Investiven Gebarung (33 - 34)</b>							<b>0,00</b>	<b>0,00</b>	<b>0,00</b>
<b>SA3</b>	<b>Saldo (3) Nettofinanzierungssaldo (Saldo 1 + Saldo 2)</b>							<b>500,00</b>	<b>400,00</b>	<b>15,40</b>
<b>Finanzierungstätigkeit</b>										
<b>SU 35</b>	<b>Summe Einzahlungen aus der Finanzierungstätigkeit</b>							<b>0,00</b>	<b>0,00</b>	<b>0,00</b>
<b>SU 36</b>	<b>Summe Auszahlungen aus der Finanzierungstätigkeit</b>							<b>0,00</b>	<b>0,00</b>	<b>0,00</b>
<b>SA4</b>	<b>Saldo (4) Geldfluss aus der Finanzierungstätigkeit (35 - 36)</b>							<b>0,00</b>	<b>0,00</b>	<b>0,00</b>
<b>SA5</b>	<b>Saldo (5) Geldfluss aus der voranschlagswirksamen Gebarung (Saldo 3 + Saldo 4)</b>							<b>500,00</b>	<b>400,00</b>	<b>15,40</b>
<b>83</b>	<b>Betriebsähnliche Einrichtungen und Betriebe (Fortsetzung)</b>									
<b>831</b>	<b>Freibäder</b>									
<b>831000</b>	<b>Freibad Böhlerwerk</b>									
<b>Operative Gebarung</b>										
2/831000+810100	Erträge aus Leistungen (Eintritte Freibad Böhlerwerk)	2114	3114	13	28 000,00	28 000,00	26 885,74	28 000,00	28 000,00	26 995,48
2/831000+811300	Miet- und Pachtertrag	2115	3115	14	2 500,00	2 000,00	2 291,20	2 500,00	2 000,00	2 291,20
2/831000+813000	Erträge aus der Auflösung von Investitionszuschüssen (Kapitaltransfers)	2127			1 900,00	0,00	0,00	0,00	0,00	0,00
<b>SU 21 / 31</b>	<b>Summe Erträge / Einzahlungen operative Gebarung</b>				<b>32 400,00</b>	<b>30 000,00</b>	<b>29 176,94</b>	<b>30 500,00</b>	<b>30 000,00</b>	<b>29 286,68</b>
1/831000-400000	Geringwertige Wirtschaftsgüter (Dienstkleidung)	2221	3221	23	200,00	200,00	179,94	200,00	200,00	179,94
1/831000-451000	Brennstoffe	2221	3221	23	14 000,00	20 000,00	15 834,04	14 000,00	20 000,00	15 834,04
1/831000-454000	Reinigungsmittel	2221	3221	23	1 500,00	1 500,00	928,86	1 500,00	1 500,00	928,86
1/831000-455000	Chemische und artverwandte Mittel	2221	3221	23	6 000,00	6 000,00	3 719,38	6 000,00	6 000,00	3 719,38
1/831000-459000	Sonstige Verbrauchsgüter	2221	3221	23	1 500,00	2 000,00	645,04	1 500,00	2 000,00	645,04

		MVAG		VC QU	Ergebnisvoranschlag			Finanzierungsvoranschlag		
		EH	FH		VA 2026	VA 2025	RA 2024	VA 2026	VA 2025	RA 2024
1/831000-521000	Geldbezüge der ganzjährig beschäftigten Arbeiter	2211	3211	20	5 500,00	3 600,00	7 190,84	5 500,00	3 600,00	7 190,84
1/831000-523000	Geldbezüge der nicht ganzjährig beschäftigten Arbeiter	2211	3211	20	2 800,00	5 700,00	25,43	2 800,00	5 700,00	25,43
1/831000-565000	Mehrleistungsvergütungen	2211	3211		1 000,00	0,00	775,17	1 000,00	0,00	775,17
1/831000-569000	Sonstige Nebengebühren	2211	3211	20	100,00	100,00	56,17	100,00	100,00	56,17
1/831000-580000	Dienstgeberbeiträge Ausgleichsfonds für Familienbeihilfen	2212	3212	20	200,00	300,00	210,84	200,00	300,00	210,84
1/831000-582000	Sonstige Dienstgeberbeiträge zur sozialen Sicherheit	2212	3212	20	600,00	700,00	1 779,35	600,00	700,00	1 779,35
1/831000-600000	Energiebezüge (Strom)	2222	3222	24	14 000,00	12 000,00	1 207,22	14 000,00	12 000,00	1 207,22
1/831000-610000	Instandhaltung von Grund und Boden	2224	3224	24	1 000,00	2 000,00	781,52	1 000,00	2 000,00	781,52
1/831000-614000	Instandhaltung von Gebäuden	2224	3224	24	2 000,00	5 000,00	5 200,13	2 000,00	5 000,00	5 200,13
1/831000-616000	Instandhaltung von Maschinen und maschinellen Anlagen	2224	3224	24	2 500,00	5 000,00	1 004,25	2 500,00	5 000,00	1 004,25
1/831000-618000	Instandhaltung von Einrichtung	2224	3224	24	500,00	700,00	683,12	500,00	700,00	683,12
1/831000-619000	Instandhaltung von Anlagen	2224	3224	24	10 000,00	10 000,00	19 771,65	10 000,00	10 000,00	19 771,65
1/831000-619100	Instandhaltung von Schwimmbecken	2224	3224	24	4 000,00	2 500,00	6 154,34	4 000,00	2 500,00	6 154,34
1/831000-631000	Telekommunikationsdienste	2222	3222	24	500,00	400,00	508,09	500,00	400,00	508,09
1/831000-640100	Prüfungskosten	2222	3222	24	700,00	700,00	0,00	700,00	700,00	0,00
1/831000-670000	Versicherungen	2222	3222	24	1 900,00	1 900,00	1 848,96	1 900,00	1 900,00	1 848,96
1/831000-680000	Planmäßige Abschreibung	2226			3 400,00	3 400,00	3 433,22	0,00	0,00	0,00
1/831000-700100	Miet- und Pachtaufwand	2223	3223	24	2 700,00	500,00	2 557,91	2 700,00	500,00	2 557,91
1/831000-710000	Öffentliche Abgaben ohne Gebühren gemäß FAG	2225	3225	24	30 000,00	25 000,00	26 948,69	30 000,00	25 000,00	26 948,69
1/831000-724000	Reisekosten	2225	3225	24	100,00	100,00	53,34	100,00	100,00	53,34
1/831000-728000	Entgelte für sonstige Leistungen	2225	3225	24	300,00	300,00	386,00	300,00	300,00	386,00
1/831000-728900	Entgelte für sonstige Leistungen (Wirtschaftshof)	2225	3225	24	30 000,00	30 000,00	34 158,75	30 000,00	30 000,00	34 158,75
<b>SU 22 / 32</b>	<b>Summe Aufwendungen / Auszahlungen operative Gebarung</b>				<b>137 000,00</b>	<b>139 600,00</b>	<b>136 042,25</b>	<b>133 600,00</b>	<b>136 200,00</b>	<b>132 609,03</b>
<b>SA 0 / SA 1</b>	<b>(0) Nettoergebnis (21 - 22) / (1) Geldfluss operative Gebarung (31 - 32)</b>				<b>-104 600,00</b>	<b>-109 600,00</b>	<b>-106 865,31</b>	<b>-103 100,00</b>	<b>-106 200,00</b>	<b>-103 322,35</b>
<b>SA01</b>	<b>Saldo (01) Haushaltsrücklagen (230 - 240)</b>				<b>0,00</b>	<b>0,00</b>	<b>0,00</b>	<b>0,00</b>	<b>0,00</b>	<b>0,00</b>
<b>SA00</b>	<b>Saldo (00) Nettoergebnis nach Haushaltsrücklagen (Saldo 0 + Saldo 01)</b>				<b>-104 600,00</b>	<b>-109 600,00</b>	<b>-106 865,31</b>			
<b>Investive Gebarung</b>										
6/831000+300742	KIG 2025 - Kapitaltransfers von Bund, Bundesfonds und Bundeskammern		3331	1	0,00	0,00	0,00	4 700,00	0,00	0,00
<b>SU 33</b>	<b>Summe Einzahlungen investive Gebarung</b>							<b>4 700,00</b>	<b>0,00</b>	<b>0,00</b>
5/831000-050000	Sonderanlagen		3412	1	0,00	0,00	0,00	0,00	60 000,00	0,00
<b>SU 34</b>	<b>Summe Auszahlungen investive Gebarung</b>							<b>0,00</b>	<b>60 000,00</b>	<b>0,00</b>
<b>SA2</b>	<b>Saldo (2) Geldfluss aus der Investiven Gebarung (33 - 34)</b>							<b>4 700,00</b>	<b>-60 000,00</b>	<b>0,00</b>
<b>SA3</b>	<b>Saldo (3) Nettofinanzierungssaldo (Saldo 1 + Saldo 2)</b>							<b>-98 400,00</b>	<b>-166 200,00</b>	<b>-103 322,35</b>

		MVAG	VC QU	Ergebnisvoranschlag			Finanzierungsvoranschlag		
		EH	FH	VA 2026	VA 2025	RA 2024	VA 2026	VA 2025	RA 2024
<b>Finanzierungstätigkeit</b>									
6/831000+346000	Investitionsdarlehen von Finanzunternehmen	3514	1	0,00	0,00	0,00	0,00	60 000,00	0,00
<b>SU 35</b>	<b>Summe Einzahlungen aus der Finanzierungstätigkeit</b>						<b>0,00</b>	<b>60 000,00</b>	<b>0,00</b>
<b>SU 36</b>	<b>Summe Auszahlungen aus der Finanzierungstätigkeit</b>						<b>0,00</b>	<b>0,00</b>	<b>0,00</b>
<b>SA4</b>	<b>Saldo (4) Geldfluss aus der Finanzierungstätigkeit (35 – 36)</b>						<b>0,00</b>	<b>60 000,00</b>	<b>0,00</b>
<b>SA5</b>	<b>Saldo (5) Geldfluss aus der voranschlagswirksamen Gebarung (Saldo 3 + Saldo 4)</b>						<b>-98 400,00</b>	<b>-106 200,00</b>	<b>-103 322,35</b>
<b>84</b>	<b>Liegenschaften, Wohn- und Geschäftsgebäude</b>								
<b>840</b>	<b>Grundbesitz</b>								
<b>840000</b>	<b>Grundbesitz</b>								
<b>Operative Gebarung</b>									
2/840000+801000	Veräußerungen von Grundstücken und Grundstückseinrichtungen	2116	30	5 000,00	1 000,00	14 060,00	0,00	0,00	0,00
2/840000+811200	Miet- und Pächtertrag	2115	3115	1 000,00	1 000,00	635,44	1 000,00	1 000,00	650,98
<b>SU 21 / 31</b>	<b>Summe Erträge / Einzahlungen operative Gebarung</b>			<b>6 000,00</b>	<b>2 000,00</b>	<b>14 695,44</b>	<b>1 000,00</b>	<b>1 000,00</b>	<b>650,98</b>
1/840000-610000	Instandhaltung von Grund und Boden	2224	3224	200,00	200,00	0,00	200,00	200,00	0,00
1/840000-683000	Verluste aus dem Abgang von Sachanlagen und immateriellen Vermögenswerten	2226		0,00	0,00	971,25	0,00	0,00	0,00
1/840000-710000	Öffentliche Abgaben ohne Gebühren gemäß FAG	2225	3225	100,00	200,00	76,48	100,00	200,00	76,48
<b>SU 22 / 32</b>	<b>Summe Aufwendungen / Auszahlungen operative Gebarung</b>			<b>300,00</b>	<b>400,00</b>	<b>1 047,73</b>	<b>300,00</b>	<b>400,00</b>	<b>76,48</b>
<b>SA 0 / SA 1</b>	<b>(0) Nettoergebnis (21 - 22) / (1) Geldfluss operative Gebarung (31 – 32)</b>			<b>5 700,00</b>	<b>1 600,00</b>	<b>13 647,71</b>	<b>700,00</b>	<b>600,00</b>	<b>574,50</b>
<b>SA01</b>	<b>Saldo (01) Haushaltsrücklagen (230 - 240)</b>			<b>0,00</b>	<b>0,00</b>	<b>0,00</b>	<b>0,00</b>	<b>0,00</b>	<b>0,00</b>
<b>SA00</b>	<b>Saldo (00) Nettoergebnis nach Haushaltsrücklagen (Saldo 0 + Saldo 01)</b>			<b>5 700,00</b>	<b>1 600,00</b>	<b>13 647,71</b>			
<b>Investive Gebarung</b>									
2/840000+801000	Veräußerungen von Grundstücken und Grundstückseinrichtungen	3312	30	0,00	0,00	0,00	5 000,00	1 000,00	14 060,00
<b>SU 33</b>	<b>Summe Einzahlungen investive Gebarung</b>						<b>5 000,00</b>	<b>1 000,00</b>	<b>14 060,00</b>
<b>SU 34</b>	<b>Summe Auszahlungen investive Gebarung</b>						<b>0,00</b>	<b>0,00</b>	<b>0,00</b>
<b>SA2</b>	<b>Saldo (2) Geldfluss aus der Investiven Gebarung (33 – 34)</b>						<b>5 000,00</b>	<b>1 000,00</b>	<b>14 060,00</b>
<b>SA3</b>	<b>Saldo (3) Nettofinanzierungssaldo (Saldo 1 + Saldo 2)</b>						<b>5 700,00</b>	<b>1 600,00</b>	<b>14 634,50</b>
<b>Finanzierungstätigkeit</b>									
<b>SU 35</b>	<b>Summe Einzahlungen aus der Finanzierungstätigkeit</b>						<b>0,00</b>	<b>0,00</b>	<b>0,00</b>
<b>SU 36</b>	<b>Summe Auszahlungen aus der Finanzierungstätigkeit</b>						<b>0,00</b>	<b>0,00</b>	<b>0,00</b>
<b>SA4</b>	<b>Saldo (4) Geldfluss aus der Finanzierungstätigkeit (35 – 36)</b>						<b>0,00</b>	<b>0,00</b>	<b>0,00</b>

		MVAG VC QU			Ergebnisvoranschlag			Finanzierungsvoranschlag		
		EH	FH		VA 2026	VA 2025	RA 2024	VA 2026	VA 2025	RA 2024
<b>SA5</b>	<b>Saldo (5) Geldfluss aus der voranschlagswirksamen Gebarung (Saldo 3 + Saldo 4)</b>							<b>5 700,00</b>	<b>1 600,00</b>	<b>14 634,50</b>
<b>849</b>	<b>Sonstige Liegenschaften</b>									
<b>849000</b>	<b>Sonstige Liegenschaften</b>									
<b>Operative Gebarung</b>										
2/849000+829000	Sonstige Erträge	2116	3116	18	100,00	100,00	33,71	100,00	100,00	33,71
<b>SU 21 / 31</b>	<b>Summe Erträge / Einzahlungen operative Gebarung</b>				<b>100,00</b>	<b>100,00</b>	<b>33,71</b>	<b>100,00</b>	<b>100,00</b>	<b>33,71</b>
1/849000-610000	Instandhaltung von Grund und Boden	2224	3224	24	5 000,00	5 000,00	7 879,67	5 000,00	5 000,00	7 879,67
1/849000-650000	Zinsen für Finanzschulden in Euro	2241	3241	25	3 000,00	5 500,00	9 687,68	3 000,00	5 500,00	9 687,68
1/849000-710000	Öffentliche Abgaben ohne Gebühren gemäß FAG	2225	3225	24	1 300,00	1 100,00	2 901,55	1 300,00	1 100,00	2 901,55
1/849000-728900	Entgelte für sonstige Leistungen (Wirtschaftshof)	2225	3225	24	21 000,00	31 500,00	39 577,50	21 000,00	31 500,00	39 577,50
<b>SU 22 / 32</b>	<b>Summe Aufwendungen / Auszahlungen operative Gebarung</b>				<b>30 300,00</b>	<b>43 100,00</b>	<b>60 046,40</b>	<b>30 300,00</b>	<b>43 100,00</b>	<b>60 046,40</b>
<b>SA 0 / SA 1</b>	<b>(0) Nettoergebnis (21 - 22) / (1) Geldfluss operative Gebarung (31 – 32)</b>				<b>-30 200,00</b>	<b>-43 000,00</b>	<b>-60 012,69</b>	<b>-30 200,00</b>	<b>-43 000,00</b>	<b>-60 012,69</b>
<b>SA01</b>	<b>Saldo (01) Haushaltsrücklagen (230 - 240)</b>				<b>0,00</b>	<b>0,00</b>	<b>0,00</b>	<b>0,00</b>	<b>0,00</b>	<b>0,00</b>
<b>SA00</b>	<b>Saldo (00) Nettoergebnis nach Haushaltsrücklagen (Saldo 0 + Saldo 01)</b>				<b>-30 200,00</b>	<b>-43 000,00</b>	<b>-60 012,69</b>			
<b>Investive Gebarung</b>										
<b>SU 33</b>	<b>Summe Einzahlungen investive Gebarung</b>							<b>0,00</b>	<b>0,00</b>	<b>0,00</b>
<b>SU 34</b>	<b>Summe Auszahlungen investive Gebarung</b>							<b>0,00</b>	<b>0,00</b>	<b>0,00</b>
<b>SA2</b>	<b>Saldo (2) Geldfluss aus der Investiven Gebarung (33 – 34)</b>							<b>0,00</b>	<b>0,00</b>	<b>0,00</b>
<b>SA3</b>	<b>Saldo (3) Nettofinanzierungssaldo (Saldo 1 + Saldo 2)</b>							<b>-30 200,00</b>	<b>-43 000,00</b>	<b>-60 012,69</b>
<b>Finanzierungstätigkeit</b>										
<b>SU 35</b>	<b>Summe Einzahlungen aus der Finanzierungstätigkeit</b>							<b>0,00</b>	<b>0,00</b>	<b>0,00</b>
1/849000-346000	Investitionsdarlehen von Finanzunternehmen		3614	65	0,00	0,00	0,00	16 700,00	15 400,00	21 751,82
<b>SU 36</b>	<b>Summe Auszahlungen aus der Finanzierungstätigkeit</b>							<b>16 700,00</b>	<b>15 400,00</b>	<b>21 751,82</b>
<b>SA4</b>	<b>Saldo (4) Geldfluss aus der Finanzierungstätigkeit (35 – 36)</b>							<b>-16 700,00</b>	<b>-15 400,00</b>	<b>-21 751,82</b>
<b>SA5</b>	<b>Saldo (5) Geldfluss aus der voranschlagswirksamen Gebarung (Saldo 3 + Saldo 4)</b>							<b>-46 900,00</b>	<b>-58 400,00</b>	<b>-81 764,51</b>
<b>85</b>	<b>Betriebe mit marktbestimmter Tätigkeit</b>									
<b>850</b>	<b>Betriebe der Wasserversorgung</b>									
<b>850000</b>	<b>Betriebe der Wasserversorgung</b>									
<b>Operative Gebarung</b>										
2/850000+810300	Erträge aus Leistungen (Stromeinlieferung)	2114	3114		500,00	0,00	0,00	500,00	0,00	0,00
2/850000+813000	Erträge aus der Auflösung von Investitionszuschüssen (Kapitaltransfers)	2127			40 300,00	34 200,00	39 913,67	0,00	0,00	0,00

		MVAG		VC QU	Ergebnisvoranschlag			Finanzierungsvoranschlag		
		EH	FH		VA 2026	VA 2025	RA 2024	VA 2026	VA 2025	RA 2024
2/850000+816000	Kostenbeiträge (Kostenersätze) für sonstige Leistungen (Private)	2114	3114	13	0,00	500,00	0,00	0,00	500,00	0,00
2/850000+816400	Kostenbeiträge (Kostenersätze) für sonstige Leistungen (Verbände)	2114	3114	13	0,00	5 000,00	0,00	0,00	5 000,00	0,00
2/850000+829000	Sonstige Erträge	2116	3116	18	0,00	0,00	638,30	0,00	0,00	638,30
2/850000+850000	Anschluss- und Ergänzungsgebühr	2111	3111	10	0,00	0,00	735,11	0,00	0,00	735,11
2/850000+852100	Wasserbezugsgebühr	2113	3113		605 000,00	426 800,00	429 553,45	605 000,00	426 800,00	425 495,63
2/850000+852200	Bereitstellungsgebühr	2113	3113		205 000,00	139 300,00	130 179,62	205 000,00	139 300,00	128 593,26
2/850000+860000	KPC Zinsen nach Zuschussplan - Transfers von Bund, Bundesfonds und Bundeskammern	2121	3121	15	5 000,00	4 300,00	74 994,56	5 000,00	4 300,00	4 240,61
2/850000+863000	AUVA - Zuschuss Entgeltfortzahlungen (Personal)	2121	3121		300,00	0,00	0,00	300,00	0,00	0,00
<b>SU 21 / 31</b>	<b>Summe Erträge / Einzahlungen operative Gebarung</b>				<b>856 100,00</b>	<b>610 100,00</b>	<b>676 014,71</b>	<b>815 800,00</b>	<b>575 900,00</b>	<b>559 702,91</b>
1/850000-400000	Geringwertige Wirtschaftsgüter (Dienstkleidung)	2221	3221	23	100,00	100,00	15,00	100,00	100,00	15,00
1/850000-400100	Geringwertige Wirtschaftsgüter (GWG)	2221	3221	23	500,00	500,00	890,07	500,00	500,00	890,07
1/850000-452000	Treibstoffe	2221	3221	23	1 500,00	1 400,00	1 496,39	1 500,00	1 400,00	1 496,39
1/850000-454000	Reinigungsmittel	2221	3221		100,00	0,00	0,00	100,00	0,00	0,00
1/850000-456000	Schreib-, Zeichen- und sonstige Büromittel	2221	3221	23	100,00	100,00	475,80	100,00	100,00	475,80
1/850000-459000	Sonstige Verbrauchsgüter	2221	3221	23	10 000,00	5 000,00	8 328,04	10 000,00	5 000,00	8 328,04
1/850000-511000	Geldbezüge der Vertragsbediensteten in handwerklicher Verwendung	2211	3211	20	30 000,00	30 800,00	31 059,35	30 000,00	30 800,00	31 059,35
1/850000-541000	Sachbezüge der Vertragsbediensteten in handwerklicher Verwendung	2213	3213		100,00	100,00	90,00	100,00	100,00	90,00
1/850000-565000	Mehrleistungsvergütung	2211	3211	20	8 000,00	8 000,00	9 501,77	8 000,00	8 000,00	9 501,77
1/850000-569000	Sonstige Nebengebühren	2211	3211	20	800,00	800,00	731,92	800,00	800,00	731,92
1/850000-580000	Dienstgeberbeiträge Ausgleichsfonds für Familienbeihilfen	2212	3212	20	900,00	1 500,00	1 521,94	900,00	1 500,00	1 521,94
1/850000-582000	Dienstgeberbeiträge zur sozialen Sicherheit	2212	3212	20	8 400,00	8 300,00	8 613,44	8 400,00	8 300,00	8 613,44
1/850000-591000	Dotierung von Rückstellungen für Abfertigungen	2214			1 100,00	2 300,00	2 611,50	0,00	0,00	0,00
1/850000-592000	Dotierung von Rückstellungen für Jubiläumszuwendungen	2214			500,00	900,00	1 035,92	0,00	0,00	0,00
1/850000-600000	Energiebezüge (Strom)	2222	3222	24	75 000,00	64 000,00	69 192,32	75 000,00	64 000,00	69 192,32
1/850000-610000	Instandhaltung von Grund und Boden	2224	3224	24	100,00	100,00	0,00	100,00	100,00	0,00
1/850000-612000	Instandhaltung von Wasser- und Abwasserbauten und -anlagen	2224	3224	24	50 000,00	50 000,00	59 026,21	50 000,00	50 000,00	59 026,21
1/850000-616000	Instandhaltung von Maschinen und maschinelle Anlagen	2224	3224	24	400,00	100,00	1 325,82	400,00	100,00	1 325,82
1/850000-617000	Instandhaltung von Fahrzeugen	2224	3224	24	1 000,00	700,00	791,57	1 000,00	700,00	791,57

		MVAG		VC QU	Ergebnisvoranschlag			Finanzierungsvoranschlag		
		EH	FH		VA 2026	VA 2025	RA 2024	VA 2026	VA 2025	RA 2024
1/850000-618000	Instandhaltung von Einrichtung	2224	3224	24	600,00	100,00	145,17	600,00	100,00	145,17
1/850000-619000	Instandhaltung von Anlagen	2224	3224	24	0,00	0,00	151,20	0,00	0,00	151,20
1/850000-631000	Telekommunikationsdienste	2222	3222	24	1 600,00	1 400,00	1 572,50	1 600,00	1 400,00	1 572,50
1/850000-640000	Rechts- und Beratungsaufwand (Wasseruntersuchung)	2222	3222	24	4 000,00	0,00	4 163,81	4 000,00	0,00	4 163,81
1/850000-650000	Zinsen für Finanzschulden in Euro	2241	3241	25	67 600,00	104 200,00	141 485,73	67 600,00	104 200,00	141 485,73
1/850000-670000	Versicherungen	2222	3222	24	1 200,00	1 500,00	7,14	1 200,00	1 500,00	7,14
1/850000-680000	Planmäßige Abschreibung	2226			196 800,00	191 500,00	194 328,78	0,00	0,00	0,00
1/850000-700000	Miet- und Pachtaufwand	2223	3223	24	900,00	600,00	799,08	900,00	600,00	799,08
1/850000-710000	Öffentliche Abgaben ohne Gebühren gemäß FAG	2225	3225	24	300,00	300,00	9 258,49	300,00	300,00	9 258,49
1/850000-711000	Gebühren für die Benützung von Gemeindeeinrichtungen und -anlagen gemäß FAG	2225	3225		13 000,00	6 000,00	0,00	13 000,00	6 000,00	0,00
1/850000-721100	Bezüge der gewählten Organe	2225	3225	22	12 000,00	11 500,00	11 769,62	12 000,00	11 500,00	11 769,62
1/850000-728000	Entgelte für sonstige Leistungen (Wasserlieferung vom Gemeindeverband Wasserverbund Ybbstal)	2225	3225	24	60 000,00	30 000,00	60 543,67	60 000,00	30 000,00	60 543,67
1/850000-728100	Entgelte für sonstige Leistungen (Wasserlieferung aus Allhartsberg)	2225	3225	24	0,00	1 500,00	2 231,15	0,00	1 500,00	2 231,15
1/850000-728300	Entgelte für sonstige Leistungen (Kostenanteil Trinkwasserlieferung)	2225	3225	24	7 000,00	5 000,00	8 676,05	7 000,00	5 000,00	8 676,05
1/850000-728800	Entgelte für sonstige Leistungen (Verwaltungsentgelt GDA)	2225	3225	24	18 000,00	16 000,00	11 780,54	18 000,00	16 000,00	11 780,54
1/850000-728900	Entgelte für sonstige Leistungen (Wirtschaftshof)	2225	3225	24	25 000,00	10 000,00	24 105,00	25 000,00	10 000,00	24 105,00
1/850000-752000	Transfers an Gemeinden, Gemeindeverbände und Gemeindefonds (Verbandsbeitrag Gemeindeverband Wasserverbund Ybbstal)	2231	3231	26	30 000,00	34 700,00	29 737,40	30 000,00	34 700,00	29 737,40
1/850000-752100	Transfers an Gemeinden, Gemeindeverbände und Gemeindefonds (Gebrauchsabgabe)	2231	3231	26	22 200,00	20 000,00	19 965,15	22 200,00	20 000,00	19 965,15
1/850000-757100	Transfers an private Organisationen ohne Erwerbszweck (Fortbildung)	2234	3234	27	1 000,00	0,00	830,00	1 000,00	0,00	830,00
<b>SU 22 / 32</b>	<b>Summe Aufwendungen / Auszahlungen operative Gebarung</b>				<b>649 800,00</b>	<b>609 000,00</b>	<b>718 257,54</b>	<b>451 400,00</b>	<b>414 300,00</b>	<b>520 281,34</b>
<b>SA 0 / SA 1</b>	<b>(0) Nettoergebnis (21 - 22) / (1) Geldfluss operative Gebarung (31 - 32)</b>				<b>206 300,00</b>	<b>1 100,00</b>	<b>-42 242,83</b>	<b>364 400,00</b>	<b>161 600,00</b>	<b>39 421,57</b>
<b>SA01</b>	<b>Saldo (01) Haushaltsrücklagen (230 - 240)</b>				<b>0,00</b>	<b>0,00</b>	<b>0,00</b>	<b>0,00</b>	<b>0,00</b>	<b>0,00</b>
<b>SA00</b>	<b>Saldo (00) Nettoergebnis nach Haushaltsrücklagen (Saldo 0 + Saldo 01)</b>				<b>206 300,00</b>	<b>1 100,00</b>	<b>-42 242,83</b>			
<b>Investive Gebarung</b>										
6/850000+300000	Kapitaltransfers von Bund, Bundesfonds und Bundeskammern	3331	1 33		0,00	0,00	0,00	0,00	38 500,00	2 100,00

		MVAG		VC QU	Ergebnisvoranschlag			Finanzierungsvoranschlag		
		EH	FH		VA 2026	VA 2025	RA 2024	VA 2026	VA 2025	RA 2024
2/850000+300000	KPC Barwert - Kapitaltransfers von Bund, Bundesfonds und Bundeskammern	3331		33	0,00	0,00	0,00	21 400,00	9 000,00	16 497,43
6/850000+301000	Kapitaltransfers von Ländern, Landesfonds und Landeskammern	3331		1	0,00	0,00	0,00	0,00	0,00	6 794,50
6/850000+307000	Anschluss- und Ergänzungsgebühr	3334		1	0,00	0,00	0,00	22 000,00	0,00	0,00
2/850000+307000	Anschluss- und Ergänzungsgebühr	3334		34	0,00	0,00	0,00	0,00	27 000,00	2 367,35
<b>SU 33</b>	<b>Summe Einzahlungen investive Gebarung</b>							<b>43 400,00</b>	<b>74 500,00</b>	<b>27 759,28</b>
5/850000-004120	UV-Anlage Schossmannquelle	3412		1	0,00	0,00	0,00	60 000,00	0,00	0,00
5/850000-004400	Hochbehälter Wagenreith BA 19	3412		1 40	0,00	0,00	0,00	10 000,00	10 000,00	0,00
5/850000-004410	Erweiterung Hilm BA 20	3412		1 40	0,00	0,00	0,00	0,00	100 000,00	363 716,11
5/850000-004430	Blackoutvorsorge	3412		1 40	0,00	0,00	0,00	0,00	10 000,00	0,00
5/850000-004830	Transportleitung Hochbehälter BA 18	3412		1 40	0,00	0,00	0,00	0,00	0,00	182 921,00
5/850000-004990	Wasserleitungskataster BA 105	3412		1 40	0,00	0,00	0,00	0,00	5 000,00	2 216,97
1/850000-042000	Amts-, Betriebs- und Geschäftsausstattung	3415		2	0,00	0,00	0,00	1 500,00	0,00	0,00
<b>SU 34</b>	<b>Summe Auszahlungen investive Gebarung</b>							<b>71 500,00</b>	<b>125 000,00</b>	<b>548 854,08</b>
<b>SA2</b>	<b>Saldo (2) Geldfluss aus der Investiven Gebarung (33 – 34)</b>							<b>-28 100,00</b>	<b>-50 500,00</b>	<b>-521 094,80</b>
<b>SA3</b>	<b>Saldo (3) Nettofinanzierungssaldo (Saldo 1 + Saldo 2)</b>							<b>336 300,00</b>	<b>111 100,00</b>	<b>-481 673,23</b>
<b>Finanzierungstätigkeit</b>										
6/850000+346000		3514		1	0,00	0,00	0,00	187 600,00	100 000,00	0,00
<b>SU 35</b>	<b>Summe Einzahlungen aus der Finanzierungstätigkeit</b>							<b>187 600,00</b>	<b>100 000,00</b>	<b>0,00</b>
1/850000-346000	Investitionsdarlehen von Finanzunternehmen	3614		65	0,00	0,00	0,00	235 000,00	221 800,00	243 617,93
<b>SU 36</b>	<b>Summe Auszahlungen aus der Finanzierungstätigkeit</b>							<b>235 000,00</b>	<b>221 800,00</b>	<b>243 617,93</b>
<b>SA4</b>	<b>Saldo (4) Geldfluss aus der Finanzierungstätigkeit (35 – 36)</b>							<b>-47 400,00</b>	<b>-121 800,00</b>	<b>-243 617,93</b>
<b>SA5</b>	<b>Saldo (5) Geldfluss aus der voranschlagswirksamen Gebarung (Saldo 3 + Saldo 4)</b>							<b>288 900,00</b>	<b>-10 700,00</b>	<b>-725 291,16</b>
<b>850100 Wasserverbund Ybbstal</b>										
<b>Operative Gebarung</b>										
2/850100+816400	Kostenbeiträge (Kostenersätze) für sonstige Leistungen (Verbände)	2114	3114		1 800,00	0,00	0,00	1 800,00	0,00	0,00
2/850100+827000	Kostenersätze für die Überlassung von Bediensteten an Dritte (Personalkostenersatz)	2116	3116	18	7 200,00	7 200,00	-89,60	7 200,00	7 200,00	-89,60
<b>SU 21 / 31</b>	<b>Summe Erträge / Einzahlungen operative Gebarung</b>				<b>9 000,00</b>	<b>7 200,00</b>	<b>-89,60</b>	<b>9 000,00</b>	<b>7 200,00</b>	<b>-89,60</b>
1/850100-565000	Mehrleistungsvergütung	2211	3211	20	4 900,00	6 000,00	6 030,99	4 900,00	6 000,00	6 030,99
1/850100-580000	Dienstgeberbeiträge Ausgleichsfonds für Familienbeihilfen	2212	3212	20	100,00	100,00	167,98	100,00	100,00	167,98
1/850100-582000	Sonstige Dienstgeberbeiträge zur sozialen Sicherheit	2212	3212	20	600,00	600,00	529,23	600,00	600,00	529,23
<b>SU 22 / 32</b>	<b>Summe Aufwendungen / Auszahlungen operative Gebarung</b>				<b>5 600,00</b>	<b>6 700,00</b>	<b>6 728,20</b>	<b>5 600,00</b>	<b>6 700,00</b>	<b>6 728,20</b>

		MVAG	VC QU	Ergebnisvoranschlag			Finanzierungsvoranschlag		
		EH	FH	VA 2026	VA 2025	RA 2024	VA 2026	VA 2025	RA 2024
<b>SA 0 / SA 1</b>	<b>(0) Nettoergebnis (21 - 22) / (1) Geldfluss operative Gebarung (31 – 32)</b>			<b>3 400,00</b>	<b>500,00</b>	<b>-6 817,80</b>	<b>3 400,00</b>	<b>500,00</b>	<b>-6 817,80</b>
<b>SA01</b>	<b>Saldo (01) Haushaltsrücklagen (230 - 240)</b>			<b>0,00</b>	<b>0,00</b>	<b>0,00</b>	<b>0,00</b>	<b>0,00</b>	<b>0,00</b>
<b>SA00</b>	<b>Saldo (00) Nettoergebnis nach Haushaltsrücklagen (Saldo 0 + Saldo 01)</b>			<b>3 400,00</b>	<b>500,00</b>	<b>-6 817,80</b>			
<b>Investive Gebarung</b>									
<b>SU 33</b>	<b>Summe Einzahlungen investive Gebarung</b>						<b>0,00</b>	<b>0,00</b>	<b>0,00</b>
<b>SU 34</b>	<b>Summe Auszahlungen investive Gebarung</b>						<b>0,00</b>	<b>0,00</b>	<b>0,00</b>
<b>SA2</b>	<b>Saldo (2) Geldfluss aus der Investiven Gebarung (33 – 34)</b>						<b>0,00</b>	<b>0,00</b>	<b>0,00</b>
<b>SA3</b>	<b>Saldo (3) Nettofinanzierungssaldo (Saldo 1 + Saldo 2)</b>						<b>3 400,00</b>	<b>500,00</b>	<b>-6 817,80</b>
<b>Finanzierungstätigkeit</b>									
<b>SU 35</b>	<b>Summe Einzahlungen aus der Finanzierungstätigkeit</b>						<b>0,00</b>	<b>0,00</b>	<b>0,00</b>
<b>SU 36</b>	<b>Summe Auszahlungen aus der Finanzierungstätigkeit</b>						<b>0,00</b>	<b>0,00</b>	<b>0,00</b>
<b>SA4</b>	<b>Saldo (4) Geldfluss aus der Finanzierungstätigkeit (35 – 36)</b>						<b>0,00</b>	<b>0,00</b>	<b>0,00</b>
<b>SA5</b>	<b>Saldo (5) Geldfluss aus der voranschlagswirksamen Gebarung (Saldo 3 + Saldo 4)</b>						<b>3 400,00</b>	<b>500,00</b>	<b>-6 817,80</b>
<b>851</b>	<b>Betriebe der Abwasserbeseitigung</b>								
<b>851000</b>	<b>Betriebe der Abwasserbeseitigung</b>								
<b>Operative Gebarung</b>									
2/851000+813000	Erträge aus der Auflösung von Investitionszuschüssen (Kapitaltransfers)	2127		52 000,00	50 600,00	50 672,41	0,00	0,00	0,00
2/851000+816000	Kostenbeiträge (Kostenersätze) für sonstige Leistungen (Private)	2114	3114	13	600,00	1 000,00	451,08	600,00	1 000,00
2/851000+816300	Kostenbeiträge (Kostenersätze) für sonstige Leistungen (Gemeinden)	2114	3114	13	1 700,00	1 700,00	4 012,84	1 700,00	1 700,00
2/851000+829000	Sonstige Erträge	2116	3116	18	0,00	6 500,00	4 580,60	0,00	6 500,00
2/851000+850000	Kanaleinmündungs- und Ergänzungsgebühr	2111	3111	10	0,00	18 200,00	2 103,00	0,00	18 200,00
2/851000+852000	Kanalbenützungsgebühr	2113	3113		1 220 000,00	956 000,00	927 581,18	1 220 000,00	956 000,00
2/851000+860000	KPC Zinsen nach Zuschussplan - Transfers von Bund, Bundesfonds und Bundeskammern	2121	3121	15	70 000,00	71 700,00	69 751,04	70 000,00	71 700,00
2/851000+863000	AUVA - Zuschuss Entgeltfortzahlungen (Personal)	2121	3121		300,00	0,00	0,00	300,00	0,00
<b>SU 21 / 31</b>	<b>Summe Erträge / Einzahlungen operative Gebarung</b>			<b>1 344 600,00</b>	<b>1 105 700,00</b>	<b>1 059 152,15</b>	<b>1 292 600,00</b>	<b>1 055 100,00</b>	<b>993 618,72</b>
1/851000-400000	Geringwertige Wirtschaftsgüter (Dienstkleidung)	2221	3221	23	100,00	100,00	15,00	100,00	100,00
1/851000-400100	Geringwertige Wirtschaftsgüter (GWG)	2221	3221		300,00	300,00	393,53	300,00	300,00
1/851000-452000	Treibstoffe	2221	3221	23	1 400,00	1 400,00	1 496,40	1 400,00	1 400,00
1/851000-454000	Reinigungsmittel	2221	3221		100,00	0,00	0,00	100,00	0,00
1/851000-456000	Schreib-, Zeichen- und sonstige Büromittel	2221	3221	23	100,00	100,00	475,80	100,00	100,00



		MVAG		VC QU	Ergebnisvoranschlag			Finanzierungsvoranschlag		
		EH	FH		VA 2026	VA 2025	RA 2024	VA 2026	VA 2025	RA 2024
1/851000-459000	Verbrauchsgüter	2221	3221	23	200,00	200,00	95,29	200,00	200,00	95,29
1/851000-511000	Geldbezüge der Vertragsbediensteten in handwerklicher Verwendung	2211	3211	20	31 200,00	30 800,00	31 059,35	31 200,00	30 800,00	31 059,35
1/851000-541000	Sachbezüge der Vertragsbediensteten in handwerklicher Verwendung	2213	3213		100,00	100,00	90,00	100,00	100,00	90,00
1/851000-565000	Mehrleistungsvergütung	2211	3211	20	8 000,00	8 000,00	7 446,80	8 000,00	8 000,00	7 446,80
1/851000-569000	Sonstige Nebengebühren	2211	3211	20	800,00	800,00	731,80	800,00	800,00	731,80
1/851000-580000	Dienstgeberbeiträge Ausgleichsfonds für Familienbeihilfen	2212	3212	20	900,00	1 500,00	1 445,71	900,00	1 500,00	1 445,71
1/851000-582000	Sonstige Dienstgeberbeiträge zur sozialen Sicherheit	2212	3212	20	8 400,00	8 300,00	8 184,17	8 400,00	8 300,00	8 184,17
1/851000-591000	Dotierung von Rückstellungen für Abfertigungen	2214			1 100,00	2 300,00	2 611,50	0,00	0,00	0,00
1/851000-592000	Dotierung von Rückstellungen für Jubiläumszuwendungen	2214			500,00	900,00	1 035,91	0,00	0,00	0,00
1/851000-600000	Energiebezüge (Strom)	2222	3222	24	12 000,00	12 000,00	11 369,64	12 000,00	12 000,00	11 369,64
1/851000-612000	Instandhaltung von Wasser- und Abwasserbauten und -anlagen	2224	3224	24	90 000,00	90 000,00	83 499,11	90 000,00	90 000,00	83 499,11
1/851000-616000	Instandhaltung von Maschinen und maschinelle Anlagen	2224	3224	24	100,00	100,00	5 175,81	100,00	100,00	5 175,81
1/851000-617000	Instandhaltung von Fahrzeugen	2224	3224	24	1 000,00	1 000,00	791,56	1 000,00	1 000,00	791,56
1/851000-618000	Instandhaltung von Einrichtung	2224	3224	24	300,00	100,00	145,17	300,00	100,00	145,17
1/851000-631000	Telekommunikationsdienste	2222	3222	24	200,00	200,00	181,49	200,00	200,00	181,49
1/851000-650000	Zinsen für Finanzschulden in Euro	2241	3241	25	113 700,00	186 900,00	260 398,35	113 700,00	186 900,00	260 398,35
1/851000-670000	Versicherungen	2222	3222	24	1 500,00	1 500,00	7,15	1 500,00	1 500,00	7,15
1/851000-680000	Planmäßige Abschreibung	2226			394 900,00	390 600,00	390 616,77	0,00	0,00	0,00
1/851000-700000	Miet- und Pachtaufwand	2223	3223	24	1 300,00	1 000,00	1 234,52	1 300,00	1 000,00	1 234,52
1/851000-721100	Bezüge der gewählten Organe	2225	3225	22	12 000,00	11 500,00	11 769,62	12 000,00	11 500,00	11 769,62
1/851000-728000	Entgelte für sonstige Leistungen	2225	3225	24	500,00	0,00	408,03	500,00	0,00	408,03
1/851000-728800	Entgelte für sonstige Leistungen (Verwaltungsentgelt GDA)	2225	3225	24	27 000,00	24 400,00	26 354,48	27 000,00	24 400,00	26 354,48
1/851000-728900	Entgelte für sonstige Leistungen (Wirtschaftshof)	2225	3225	24	500,00	2 000,00	510,00	500,00	2 000,00	510,00
1/851000-752000	Transfers an Gemeinden, Gemeindeverbände und Gemeindefonds (Verbandsbeitrag Gemeindeabwasserverband Amstetten)	2231	3231	26	350 000,00	307 500,00	358 193,99	350 000,00	307 500,00	358 193,99
1/851000-752100	Transfers an Gemeinden, Gemeindeverbände und Gemeindefonds (Gebrauchsabgabe)	2231	3231	26	19 400,00	18 000,00	17 450,10	19 400,00	18 000,00	17 450,10
<b>SU 22 / 32</b>	<b>Summe Aufwendungen / Auszahlungen operative Gebarung</b>				<b>1 077 600,00</b>	<b>1 101 600,00</b>	<b>1 223 187,05</b>	<b>681 100,00</b>	<b>707 800,00</b>	<b>828 922,87</b>
<b>SA 0 / SA 1</b>	<b>(0) Nettoergebnis (21 - 22) / (1) Geldfluss operative Gebarung (31 – 32)</b>				<b>267 000,00</b>	<b>4 100,00</b>	<b>-164 034,90</b>	<b>611 500,00</b>	<b>347 300,00</b>	<b>164 695,85</b>

		MVAG		VC QU	Ergebnisvoranschlag			Finanzierungsvoranschlag		
		EH	FH		VA 2026	VA 2025	RA 2024	VA 2026	VA 2025	RA 2024
<b>SA01</b>	<b>Saldo (01) Haushaltsrücklagen (230 - 240)</b>				<b>0,00</b>	<b>0,00</b>	<b>0,00</b>	<b>0,00</b>	<b>0,00</b>	<b>0,00</b>
<b>SA00</b>	<b>Saldo (00) Nettoergebnis nach Haushaltsrücklagen (Saldo 0 + Saldo 01)</b>				<b>267 000,00</b>	<b>4 100,00</b>	<b>-164 034,90</b>			
<b>Investive Gebarung</b>										
2/851000+300000	KPC Barwert - Kapitaltransferzahlungen von Bund und Bundesfonds	3331		33	0,00	0,00	0,00	83 800,00	83 800,00	87 360,86
6/851000+300000	Kapitaltransfers von Bund, Bundesfonds und Bundeskammern	3331	1	33	0,00	0,00	0,00	0,00	34 500,00	12 272,00
6/851000+301000	Kapitaltransfers von Ländern, Landesfonds und Landeskammern	3331	1	33	0,00	0,00	0,00	0,00	0,00	1 619,50
2/851000+307000	Kanaleinmündungs- und Ergänzungsgebühr	3334		34	0,00	0,00	0,00	0,00	40 000,00	6 149,25
6/851000+307000	Kanaleinmündungs- und Ergänzungsgebühr	3334	1		0,00	0,00	0,00	40 000,00	0,00	0,00
<b>SU 33</b>	<b>Summe Einzahlungen investive Gebarung</b>							<b>123 800,00</b>	<b>158 300,00</b>	<b>107 401,61</b>
5/851000-004410	Erweiterung Hilm BA 23	3412	1	40	0,00	0,00	0,00	0,00	100 000,00	48 585,87
5/851000-004810	Projekt Leopold Weber-Str. Böhlerwerk	3412	1	40	0,00	0,00	0,00	0,00	0,00	48 139,27
5/851000-004980	Rückhaltebecken Rosenau/S. BA 6.2	3412	1	40	0,00	0,00	0,00	0,00	0,00	10 435,74
5/851000-004990	Kanalkataster BA 105	3412	1	40	0,00	0,00	0,00	0,00	15 000,00	6 359,57
1/851000-042000	Amts-, Betriebs- und Geschäftsausstattung	3415	2		0,00	0,00	0,00	1 500,00	0,00	0,00
<b>SU 34</b>	<b>Summe Auszahlungen investive Gebarung</b>							<b>1 500,00</b>	<b>115 000,00</b>	<b>113 520,45</b>
<b>SA2</b>	<b>Saldo (2) Geldfluss aus der Investiven Gebarung (33 – 34)</b>							<b>122 300,00</b>	<b>43 300,00</b>	<b>-6 118,84</b>
<b>SA3</b>	<b>Saldo (3) Nettofinanzierungssaldo (Saldo 1 + Saldo 2)</b>							<b>733 800,00</b>	<b>390 600,00</b>	<b>158 577,01</b>
<b>Finanzierungstätigkeit</b>										
6/851000+346000	Investitionsdarlehen von Finanzunternehmen	3514	1		0,00	0,00	0,00	0,00	130 000,00	200 000,00
<b>SU 35</b>	<b>Summe Einzahlungen aus der Finanzierungstätigkeit</b>							<b>0,00</b>	<b>130 000,00</b>	<b>200 000,00</b>
1/851000-346000	Investitionsdarlehen von Finanzunternehmen	3614		65	0,00	0,00	0,00	450 000,00	409 200,00	495 959,32
<b>SU 36</b>	<b>Summe Auszahlungen aus der Finanzierungstätigkeit</b>							<b>450 000,00</b>	<b>409 200,00</b>	<b>495 959,32</b>
<b>SA4</b>	<b>Saldo (4) Geldfluss aus der Finanzierungstätigkeit (35 – 36)</b>							<b>-450 000,00</b>	<b>-279 200,00</b>	<b>-295 959,32</b>
<b>SA5</b>	<b>Saldo (5) Geldfluss aus der voranschlagswirksamen Gebarung (Saldo 3 + Saldo 4)</b>							<b>283 800,00</b>	<b>111 400,00</b>	<b>-137 382,31</b>
<b>852</b>	<b>Betriebe der Müllbeseitigung</b>									
<b>852000</b>	<b>Betriebe der Müllbeseitigung</b>									
<b>Operative Gebarung</b>										
2/852000+808000	Veräußerungen von Waren	2116	3116		2 500,00	2 200,00	0,00	2 500,00	2 200,00	0,00
2/852000+816000	Kostenbeiträge (Kostensätze) für sonstige Leistungen (Private)	2114	3114	13	0,00	0,00	2 073,76	0,00	0,00	1 998,31

		MVAG		VC QU	Ergebnisvoranschlag			Finanzierungsvoranschlag		
		EH	FH		VA 2026	VA 2025	RA 2024	VA 2026	VA 2025	RA 2024
2/852000+861010	Transfers von Ländern, Landesfonds und Landesammern (Gebührenbremse)	2121	3121		0,00	0,00	62 164,00	0,00	0,00	62 164,00
<b>SU 21 / 31</b>	<b>Summe Erträge / Einzahlungen operative Gebarung</b>				<b>2 500,00</b>	<b>2 200,00</b>	<b>64 237,76</b>	<b>2 500,00</b>	<b>2 200,00</b>	<b>64 162,31</b>
1/852000-413000	Handelswaren	2221	3221		2 100,00	2 100,00	0,00	2 100,00	2 100,00	0,00
1/852000-459000	Sonstige Verbrauchsgüter	2221	3221	23	0,00	0,00	2 942,79	0,00	0,00	2 942,79
1/852000-510000	Geldbezüge der Vertragsbediensteten der Verwaltung	2211	3211	20	3 300,00	3 200,00	3 203,24	3 300,00	3 200,00	3 203,24
1/852000-540000	Sachbezüge der Vertragsbediensteten der Verwaltung	2213	3213		0,00	0,00	9,00	0,00	0,00	9,00
1/852000-569000	Sonstige Nebengebühren	2211	3211	20	100,00	200,00	7,92	100,00	200,00	7,92
1/852000-580000	Dienstgeberbeiträge Ausgleichsfonds für Familienbeihilfen	2212	3212	20	200,00	300,00	118,81	200,00	300,00	118,81
1/852000-582000	Dienstgeberbeiträge zur sozialen Sicherheit	2212	3212	20	700,00	1 200,00	685,69	700,00	1 200,00	685,69
1/852000-592000	Dotierung von Rückstellungen für Jubiläumswendungen	2214			100,00	200,00	133,53	0,00	0,00	0,00
1/852000-616000	Instandhaltung von Maschinen und maschinelle Anlagen	2224	3224	24	100,00	100,00	18,10	100,00	100,00	18,10
1/852000-680000	Planmäßige Abschreibung	2226			19 700,00	19 700,00	19 674,80	0,00	0,00	0,00
1/852000-728000	Entgelte für sonstige Leistungen	2225	3225	24	300,00	300,00	173,00	300,00	300,00	173,00
1/852000-728900	Entgelte für sonstige Leistungen (Wirtschaftshof)	2225	3225	24	2 600,00	6 000,00	2 212,50	2 600,00	6 000,00	2 212,50
1/852000-752000	Transfers an Gemeinden, Gemeindeverbände (ohne marktbestimmte Tätigkeit) und Gemeindefonds	2231	3231		0,00	0,00	62 164,00	0,00	0,00	62 164,00
<b>SU 22 / 32</b>	<b>Summe Aufwendungen / Auszahlungen operative Gebarung</b>				<b>29 200,00</b>	<b>33 300,00</b>	<b>91 343,38</b>	<b>9 400,00</b>	<b>13 400,00</b>	<b>71 535,05</b>
<b>SA 0 / SA 1</b>	<b>(0) Nettoergebnis (21 - 22) / (1) Geldfluss operative Gebarung (31 - 32)</b>				<b>-26 700,00</b>	<b>-31 100,00</b>	<b>-27 105,62</b>	<b>-6 900,00</b>	<b>-11 200,00</b>	<b>-7 372,74</b>
<b>SA01</b>	<b>Saldo (01) Haushaltsrücklagen (230 - 240)</b>				<b>0,00</b>	<b>0,00</b>	<b>0,00</b>	<b>0,00</b>	<b>0,00</b>	<b>0,00</b>
<b>SA00</b>	<b>Saldo (00) Nettoergebnis nach Haushaltsrücklagen (Saldo 0 + Saldo 01)</b>				<b>-26 700,00</b>	<b>-31 100,00</b>	<b>-27 105,62</b>			
<b>Investive Gebarung</b>										
<b>SU 33</b>	<b>Summe Einzahlungen investive Gebarung</b>							<b>0,00</b>	<b>0,00</b>	<b>0,00</b>
1/852000-042000	Amts-, Betriebs- und Geschäftsausstattung			3415 2	0,00	0,00	0,00	200,00	100,00	0,00
<b>SU 34</b>	<b>Summe Auszahlungen investive Gebarung</b>							<b>200,00</b>	<b>100,00</b>	<b>0,00</b>
<b>SA2</b>	<b>Saldo (2) Geldfluss aus der Investiven Gebarung (33 - 34)</b>							<b>-200,00</b>	<b>-100,00</b>	<b>0,00</b>
<b>SA3</b>	<b>Saldo (3) Nettofinanzierungssaldo (Saldo 1 + Saldo 2)</b>							<b>-7 100,00</b>	<b>-11 300,00</b>	<b>-7 372,74</b>
<b>Finanzierungstätigkeit</b>										
<b>SU 35</b>	<b>Summe Einzahlungen aus der Finanzierungstätigkeit</b>							<b>0,00</b>	<b>0,00</b>	<b>0,00</b>
<b>SU 36</b>	<b>Summe Auszahlungen aus der Finanzierungstätigkeit</b>							<b>0,00</b>	<b>0,00</b>	<b>0,00</b>
<b>SA4</b>	<b>Saldo (4) Geldfluss aus der Finanzierungstätigkeit (35 - 36)</b>							<b>0,00</b>	<b>0,00</b>	<b>0,00</b>

		MVAG VC QU			Ergebnisvoranschlag			Finanzierungsvoranschlag		
		EH	FH		VA 2026	VA 2025	RA 2024	VA 2026	VA 2025	RA 2024
<b>SA5</b>	<b>Saldo (5) Geldfluss aus der voranschlagswirksamen Gebarung (Saldo 3 + Saldo 4)</b>							<b>-7 100,00</b>	<b>-11 300,00</b>	<b>-7 372,74</b>
<b>852100</b>	<b>Sonderabfall</b>									
<b>Operative Gebarung</b>										
2/852100+811200	Miet- und Pachtertrag	2115	3115	14	3 500,00	3 000,00	3 482,82	3 500,00	3 000,00	3 482,82
2/852100+816400	Kostenbeiträge (Kostenersätze) für sonstige Leistungen (Verbände)	2114	3114	13	21 500,00	18 500,00	21 453,09	21 500,00	18 500,00	21 453,09
<b>SU 21 / 31</b>	<b>Summe Erträge / Einzahlungen operative Gebarung</b>				<b>25 000,00</b>	<b>21 500,00</b>	<b>24 935,91</b>	<b>25 000,00</b>	<b>21 500,00</b>	<b>24 935,91</b>
1/852100-459000	Sonstige Verbrauchsgüter	2221	3221	23	1 000,00	1 000,00	1 403,61	1 000,00	1 000,00	1 403,61
1/852100-619000	Instandhaltung von Anlagen	2224	3224	24	1 000,00	5 000,00	1 683,32	1 000,00	5 000,00	1 683,32
1/852100-670000	Versicherungen	2222	3222	24	100,00	100,00	91,14	100,00	100,00	91,14
1/852100-700000	Miet- und Pachtaufwand	2223	3223	24	0,00	100,00	0,00	0,00	100,00	0,00
1/852100-700100	Miet- und Pachtaufwand	2223	3223	24	400,00	300,00	374,65	400,00	300,00	374,65
1/852100-710000	Öffentliche Abgaben, ohne Gebühren gemäß FAG	2225	3225		3 700,00	0,00	0,00	3 700,00	0,00	0,00
1/852100-728000	Entgelte für sonstige Leistungen	2225	3225	24	200,00	1 500,00	3 380,25	200,00	1 500,00	3 380,25
1/852100-728100	Entgelte für für sonstige Leistungen (Kompostierung)	2225	3225	24	5 000,00	4 500,00	5 000,90	5 000,00	4 500,00	5 000,90
1/852100-728900	Entgelte für sonstige Leistungen (Wirtschaftshof)	2225	3225	24	7 000,00	5 000,00	7 455,00	7 000,00	5 000,00	7 455,00
<b>SU 22 / 32</b>	<b>Summe Aufwendungen / Auszahlungen operative Gebarung</b>				<b>18 400,00</b>	<b>17 500,00</b>	<b>19 388,87</b>	<b>18 400,00</b>	<b>17 500,00</b>	<b>19 388,87</b>
<b>SA 0 / SA 1</b>	<b>(0) Nettoergebnis (21 - 22) / (1) Geldfluss operative Gebarung (31 – 32)</b>				<b>6 600,00</b>	<b>4 000,00</b>	<b>5 547,04</b>	<b>6 600,00</b>	<b>4 000,00</b>	<b>5 547,04</b>
<b>SA01</b>	<b>Saldo (01) Haushaltsrücklagen (230 - 240)</b>				<b>0,00</b>	<b>0,00</b>	<b>0,00</b>	<b>0,00</b>	<b>0,00</b>	<b>0,00</b>
<b>SA00</b>	<b>Saldo (00) Nettoergebnis nach Haushaltsrücklagen (Saldo 0 + Saldo 01)</b>				<b>6 600,00</b>	<b>4 000,00</b>	<b>5 547,04</b>			
<b>Investive Gebarung</b>										
<b>SU 33</b>	<b>Summe Einzahlungen investive Gebarung</b>							<b>0,00</b>	<b>0,00</b>	<b>0,00</b>
<b>SU 34</b>	<b>Summe Auszahlungen investive Gebarung</b>							<b>0,00</b>	<b>0,00</b>	<b>0,00</b>
<b>SA2</b>	<b>Saldo (2) Geldfluss aus der Investiven Gebarung (33 – 34)</b>							<b>0,00</b>	<b>0,00</b>	<b>0,00</b>
<b>SA3</b>	<b>Saldo (3) Nettofinanzierungssaldo (Saldo 1 + Saldo 2)</b>							<b>6 600,00</b>	<b>4 000,00</b>	<b>5 547,04</b>
<b>Finanzierungstätigkeit</b>										
<b>SU 35</b>	<b>Summe Einzahlungen aus der Finanzierungstätigkeit</b>							<b>0,00</b>	<b>0,00</b>	<b>0,00</b>
<b>SU 36</b>	<b>Summe Auszahlungen aus der Finanzierungstätigkeit</b>							<b>0,00</b>	<b>0,00</b>	<b>0,00</b>
<b>SA4</b>	<b>Saldo (4) Geldfluss aus der Finanzierungstätigkeit (35 – 36)</b>							<b>0,00</b>	<b>0,00</b>	<b>0,00</b>
<b>SA5</b>	<b>Saldo (5) Geldfluss aus der voranschlagswirksamen Gebarung (Saldo 3 + Saldo 4)</b>							<b>6 600,00</b>	<b>4 000,00</b>	<b>5 547,04</b>
<b>852200</b>	<b>Altstoffsammelzentrum Betr.mit marktbest.Tät.</b>									
<b>Operative Gebarung</b>										
2/852200+816300	Kostenbeiträge (Kostenersätze) für sonstige Leistungen (Gemeinden)	2114	3114	13	1 000,00	2 000,00	1 683,32	1 000,00	2 000,00	1 683,32

		MVAG		VC QU	Ergebnisvoranschlag			Finanzierungsvoranschlag		
		EH	FH		VA 2026	VA 2025	RA 2024	VA 2026	VA 2025	RA 2024
2/852200+816400	Kostenbeiträge (Kostenersätze) für sonstige Leistungen (Verbände)	2114	3114	13	3 000,00	3 000,00	9 145,50	3 000,00	3 000,00	9 145,50
<b>SU 21 / 31</b>	<b>Summe Erträge / Einzahlungen operative Gebarung</b>				<b>4 000,00</b>	<b>5 000,00</b>	<b>10 828,82</b>	<b>4 000,00</b>	<b>5 000,00</b>	<b>10 828,82</b>
1/852200-459000	Sonstige Verbrauchsgüter	2221	3221	23	0,00	100,00	0,00	0,00	100,00	0,00
1/852200-600000	Energiebezüge (Strom)	2222	3222	24	1 900,00	2 400,00	-331,66	1 900,00	2 400,00	-331,66
1/852200-614000	Instandhaltung von Gebäuden	2224	3224	24	200,00	200,00	64,38	200,00	200,00	64,38
1/852200-618000	Instandhaltung von Einrichtung	2224	3224	24	0,00	0,00	367,66	0,00	0,00	367,66
1/852200-631000	Telekommunikationsdienste	2222	3222	24	200,00	200,00	166,80	200,00	200,00	166,80
1/852200-670000	Versicherungen	2222	3222	24	200,00	200,00	184,87	200,00	200,00	184,87
1/852200-700100	Miet- und Pachtaufwand	2223	3223	24	3 600,00	2 800,00	3 482,82	3 600,00	2 800,00	3 482,82
1/852200-710000	Öffentliche Abgaben ohne Gebühren gemäß FAG	2225	3225	24	200,00	100,00	146,74	200,00	100,00	146,74
1/852200-720000	Kostenbeiträge für Leistungen von Gemeinden	2225	3225	24	1 200,00	1 200,00	1 068,26	1 200,00	1 200,00	1 068,26
1/852200-728900	Entgelte für sonstige Leistungen (Wirtschaftshof)	2225	3225	24	1 000,00	4 700,00	3 900,00	1 000,00	4 700,00	3 900,00
<b>SU 22 / 32</b>	<b>Summe Aufwendungen / Auszahlungen operative Gebarung</b>				<b>8 500,00</b>	<b>11 900,00</b>	<b>9 049,87</b>	<b>8 500,00</b>	<b>11 900,00</b>	<b>9 049,87</b>
<b>SA 0 / SA 1</b>	<b>(0) Nettoergebnis (21 - 22) / (1) Geldfluss operative Gebarung (31 - 32)</b>				<b>-4 500,00</b>	<b>-6 900,00</b>	<b>1 778,95</b>	<b>-4 500,00</b>	<b>-6 900,00</b>	<b>1 778,95</b>
<b>SA01</b>	<b>Saldo (01) Haushaltsrücklagen (230 - 240)</b>				<b>0,00</b>	<b>0,00</b>	<b>0,00</b>	<b>0,00</b>	<b>0,00</b>	<b>0,00</b>
<b>SA00</b>	<b>Saldo (00) Nettoergebnis nach Haushaltsrücklagen (Saldo 0 + Saldo 01)</b>				<b>-4 500,00</b>	<b>-6 900,00</b>	<b>1 778,95</b>			
<b>Investive Gebarung</b>										
<b>SU 33</b>	<b>Summe Einzahlungen investive Gebarung</b>							<b>0,00</b>	<b>0,00</b>	<b>0,00</b>
<b>SU 34</b>	<b>Summe Auszahlungen investive Gebarung</b>							<b>0,00</b>	<b>0,00</b>	<b>0,00</b>
<b>SA2</b>	<b>Saldo (2) Geldfluss aus der Investiven Gebarung (33 - 34)</b>							<b>0,00</b>	<b>0,00</b>	<b>0,00</b>
<b>SA3</b>	<b>Saldo (3) Nettofinanzierungssaldo (Saldo 1 + Saldo 2)</b>							<b>-4 500,00</b>	<b>-6 900,00</b>	<b>1 778,95</b>
<b>Finanzierungstätigkeit</b>										
<b>SU 35</b>	<b>Summe Einzahlungen aus der Finanzierungstätigkeit</b>							<b>0,00</b>	<b>0,00</b>	<b>0,00</b>
<b>SU 36</b>	<b>Summe Auszahlungen aus der Finanzierungstätigkeit</b>							<b>0,00</b>	<b>0,00</b>	<b>0,00</b>
<b>SA4</b>	<b>Saldo (4) Geldfluss aus der Finanzierungstätigkeit (35 - 36)</b>							<b>0,00</b>	<b>0,00</b>	<b>0,00</b>
<b>SA5</b>	<b>Saldo (5) Geldfluss aus der voranschlagswirksamen Gebarung (Saldo 3 + Saldo 4)</b>							<b>-4 500,00</b>	<b>-6 900,00</b>	<b>1 778,95</b>
<b>853</b>	<b>Betriebe für die Errichtung und Verwaltung von Wohn- und Geschäftsbau</b>									
<b>853000</b>	<b>Betr. zur Err./Verw. von Wohn- und Geschäftsgeb.</b>									
<b>Operative Gebarung</b>										
2/853000+811000	Miet- und Pachtertrag (Wohnungen)	2115	3115	14	7 500,00	7 500,00	7 019,82	7 500,00	7 500,00	7 019,86
2/853000+811100	Miet- und Pachtertrag (Heizung)	2115	3115	14	3 500,00	5 000,00	3 237,08	3 500,00	5 000,00	3 237,08
2/853000+811200	Miet- und Pachtertrag (Geschäftslokale)	2115	3115	14	15 500,00	15 000,00	14 764,68	15 500,00	15 000,00	16 231,54
2/853000+829000	Sonstige Erträge	2116	3116		0,00	0,00	766,00	0,00	0,00	766,00
<b>SU 21 / 31</b>	<b>Summe Erträge / Einzahlungen operative Gebarung</b>				<b>26 500,00</b>	<b>27 500,00</b>	<b>25 787,58</b>	<b>26 500,00</b>	<b>27 500,00</b>	<b>27 254,48</b>

		MVAG		VC QU	Ergebnisvoranschlag			Finanzierungsvoranschlag		
		EH	FH		VA 2026	VA 2025	RA 2024	VA 2026	VA 2025	RA 2024
1/853000-451000	Brennstoffe	2221	3221	23	2 900,00	4 800,00	2 355,63	2 900,00	4 800,00	2 355,63
1/853000-510000	Geldbezüge der Vertragsbediensteten der Verwaltung	2211	3211	20	3 300,00	3 200,00	3 203,24	3 300,00	3 200,00	3 203,24
1/853000-540000	Sachbezüge der Vertragsbediensteten der Verwaltung	2213	3213		0,00	0,00	9,00	0,00	0,00	9,00
1/853000-569000	Sonstige Nebengebühren	2211	3211	20	100,00	200,00	7,92	100,00	200,00	7,92
1/853000-580000	Dienstgeberbeiträge Ausgleichsfonds für Familienbeihilfen	2212	3212	20	200,00	300,00	118,81	200,00	300,00	118,81
1/853000-582000	Sonstige Dienstgeberbeiträge zur sozialen Sicherheit	2212	3212	20	700,00	1 200,00	685,69	700,00	1 200,00	685,69
1/853000-592000	Dotierung von Rückstellungen für Jubiläumszuwendungen	2214			100,00	200,00	133,53	0,00	0,00	0,00
1/853000-600000	Energiebezüge (Strom)	2222	3222	24	7 000,00	12 000,00	-11 170,47	7 000,00	12 000,00	-11 170,47
1/853000-614000	Instandhaltung von Gebäuden	2224	3224	24	1 400,00	2 200,00	3 314,55	1 400,00	2 200,00	3 314,55
1/853000-616000	Instandhaltung von Maschinen und maschinelle Anlagen	2224	3224	24	100,00	100,00	18,07	100,00	100,00	18,07
1/853000-618000	Instandhaltung von Einrichtung	2224	3224	24	100,00	100,00	27,50	100,00	100,00	27,50
1/853000-650000	Zinsen für Finanzschulden in Euro	2241	3241	25	17 700,00	29 800,00	48 852,94	17 700,00	29 800,00	48 852,94
1/853000-670000	Versicherungen	2222	3222	24	2 200,00	2 000,00	2 001,57	2 200,00	2 000,00	2 001,57
1/853000-680000	Planmäßige Abschreibung	2226			20 800,00	20 800,00	20 816,53	0,00	0,00	0,00
1/853000-710000	Öffentliche Abgaben ohne Gebühren gemäß FAG	2225	3225	24	1 400,00	1 400,00	1 346,01	1 400,00	1 400,00	1 346,01
1/853000-728900	Entgelte für sonstige Leistungen (Wirtschaftshof)	2225	3225	24	300,00	300,00	210,00	300,00	300,00	210,00
<b>SU 22 / 32</b>	<b>Summe Aufwendungen / Auszahlungen operative Gebarung</b>				<b>58 300,00</b>	<b>78 600,00</b>	<b>71 930,52</b>	<b>37 400,00</b>	<b>57 600,00</b>	<b>50 980,46</b>
<b>SA 0 / SA 1</b>	<b>(0) Nettoergebnis (21 - 22) / (1) Geldfluss operative Gebarung (31 – 32)</b>				<b>-31 800,00</b>	<b>-51 100,00</b>	<b>-46 142,94</b>	<b>-10 900,00</b>	<b>-30 100,00</b>	<b>-23 725,98</b>
<b>SA01</b>	<b>Saldo (01) Haushaltsrücklagen (230 - 240)</b>				<b>0,00</b>	<b>0,00</b>	<b>0,00</b>	<b>0,00</b>	<b>0,00</b>	<b>0,00</b>
<b>SA00</b>	<b>Saldo (00) Nettoergebnis nach Haushaltsrücklagen (Saldo 0 + Saldo 01)</b>				<b>-31 800,00</b>	<b>-51 100,00</b>	<b>-46 142,94</b>			
<b>Investive Gebarung</b>										
<b>SU 33</b>	<b>Summe Einzahlungen investive Gebarung</b>							<b>0,00</b>	<b>0,00</b>	<b>0,00</b>
1/853000-042000	Amts-, Betriebs- und Geschäftsausstattung		3415	2	0,00	0,00	0,00	200,00	100,00	0,00
<b>SU 34</b>	<b>Summe Auszahlungen investive Gebarung</b>							<b>200,00</b>	<b>100,00</b>	<b>0,00</b>
<b>SA2</b>	<b>Saldo (2) Geldfluss aus der Investiven Gebarung (33 – 34)</b>							<b>-200,00</b>	<b>-100,00</b>	<b>0,00</b>
<b>SA3</b>	<b>Saldo (3) Nettofinanzierungssaldo (Saldo 1 + Saldo 2)</b>							<b>-11 100,00</b>	<b>-30 200,00</b>	<b>-23 725,98</b>
<b>Finanzierungstätigkeit</b>										
<b>SU 35</b>	<b>Summe Einzahlungen aus der Finanzierungstätigkeit</b>							<b>0,00</b>	<b>0,00</b>	<b>0,00</b>
1/853000-341000	Investitionsdarlehen von Ländern, Landesfonds und Landeskammern		3611	64	0,00	0,00	0,00	3 400,00	4 200,00	4 190,71

		MVAG		VC QU	Ergebnisvoranschlag			Finanzierungsvoranschlag		
		EH	FH		VA 2026	VA 2025	RA 2024	VA 2026	VA 2025	RA 2024
1/853000-346000	Investitionsdarlehen von Finanzunternehmen		3614	65	0,00	0,00	0,00	35 000,00	29 700,00	41 377,66
<b>SU 36</b>	<b>Summe Auszahlungen aus der Finanzierungstätigkeit</b>							<b>38 400,00</b>	<b>33 900,00</b>	<b>45 568,37</b>
<b>SA4</b>	<b>Saldo (4) Geldfluss aus der Finanzierungstätigkeit (35 – 36)</b>							<b>-38 400,00</b>	<b>-33 900,00</b>	<b>-45 568,37</b>
<b>SA5</b>	<b>Saldo (5) Geldfluss aus der voranschlagswirksamen Gebarung (Saldo 3 + Saldo 4)</b>							<b>-49 500,00</b>	<b>-64 100,00</b>	<b>-69 294,35</b>
<b>859</b>	<b>Sonstige Betriebe mit marktbestimmter Tätigkeit</b>									
<b>859000</b>	<b>Breitbandinternet</b>									
<b>Operative Gebarung</b>										
2/859000+813000	Erträge aus der Auflösung von Investitionszuschüssen (Kapitaltransfers)	2127			17 400,00	17 100,00	17 121,43	0,00	0,00	0,00
<b>SU 21 / 31</b>	<b>Summe Erträge / Einzahlungen operative Gebarung</b>				<b>17 400,00</b>	<b>17 100,00</b>	<b>17 121,43</b>	<b>0,00</b>	<b>0,00</b>	<b>0,00</b>
1/859000-650000	Zinsen für Finanzschulden in Euro	2241	3241	25	1 700,00	2 900,00	4 800,35	1 700,00	2 900,00	4 800,35
1/859000-680000	Planmäßige Abschreibung	2226			43 900,00	39 700,00	41 182,22	0,00	0,00	0,00
<b>SU 22 / 32</b>	<b>Summe Aufwendungen / Auszahlungen operative Gebarung</b>				<b>45 600,00</b>	<b>42 600,00</b>	<b>45 982,57</b>	<b>1 700,00</b>	<b>2 900,00</b>	<b>4 800,35</b>
<b>SA 0 / SA 1</b>	<b>(0) Nettoergebnis (21 - 22) / (1) Geldfluss operative Gebarung (31 – 32)</b>				<b>-28 200,00</b>	<b>-25 500,00</b>	<b>-28 861,14</b>	<b>-1 700,00</b>	<b>-2 900,00</b>	<b>-4 800,35</b>
<b>SA01</b>	<b>Saldo (01) Haushaltsrücklagen (230 - 240)</b>				<b>0,00</b>	<b>0,00</b>	<b>0,00</b>	<b>0,00</b>	<b>0,00</b>	<b>0,00</b>
<b>SA00</b>	<b>Saldo (00) Nettoergebnis nach Haushaltsrücklagen (Saldo 0 + Saldo 01)</b>				<b>-28 200,00</b>	<b>-25 500,00</b>	<b>-28 861,14</b>			
<b>Investive Gebarung</b>										
6/859000+301000	Kapitaltransfers von Ländern, Landesfonds und Landeskammern		3331	1 33	0,00	0,00	0,00	0,00	0,00	135 345,00
6/859000+302000	Kapitaltransfers von Gemeindeverbänden (GDA)		3331	1	0,00	0,00	0,00	50 000,00	60 000,00	429 662,19
<b>SU 33</b>	<b>Summe Einzahlungen investive Gebarung</b>							<b>50 000,00</b>	<b>60 000,00</b>	<b>565 007,19</b>
5/859000-006000	Errichtung von Lichtwellenleitungen		3412	1 40	0,00	0,00	0,00	0,00	0,00	663 201,21
<b>SU 34</b>	<b>Summe Auszahlungen investive Gebarung</b>							<b>0,00</b>	<b>0,00</b>	<b>663 201,21</b>
<b>SA2</b>	<b>Saldo (2) Geldfluss aus der Investiven Gebarung (33 – 34)</b>							<b>50 000,00</b>	<b>60 000,00</b>	<b>-98 194,02</b>
<b>SA3</b>	<b>Saldo (3) Nettofinanzierungssaldo (Saldo 1 + Saldo 2)</b>							<b>48 300,00</b>	<b>57 100,00</b>	<b>-102 994,37</b>
<b>Finanzierungstätigkeit</b>										
<b>SU 35</b>	<b>Summe Einzahlungen aus der Finanzierungstätigkeit</b>							<b>0,00</b>	<b>0,00</b>	<b>0,00</b>
1/859000-346000	Investitionsdarlehen von Finanzunternehmen		3614	65	0,00	0,00	0,00	4 700,00	4 100,00	5 749,93
<b>SU 36</b>	<b>Summe Auszahlungen aus der Finanzierungstätigkeit</b>							<b>4 700,00</b>	<b>4 100,00</b>	<b>5 749,93</b>
<b>SA4</b>	<b>Saldo (4) Geldfluss aus der Finanzierungstätigkeit (35 – 36)</b>							<b>-4 700,00</b>	<b>-4 100,00</b>	<b>-5 749,93</b>
<b>SA5</b>	<b>Saldo (5) Geldfluss aus der voranschlagswirksamen Gebarung (Saldo 3 + Saldo 4)</b>							<b>43 600,00</b>	<b>53 000,00</b>	<b>-108 744,30</b>

		MVAG		VC QU	Ergebnisvoranschlag			Finanzierungsvoranschlag		
		EH	FH		VA 2026	VA 2025	RA 2024	VA 2026	VA 2025	RA 2024
<b>89</b>	<b>Wirtschaftliche Unternehmungen (Fortsetzung)</b>									
<b>894</b>	<b>Stadthallen, Kongresshäuser</b>									
<b>894000</b>	<b>Festhalle Rosenau/S.</b>									
<b>Operative Gebarung</b>										
2/894000+808000	Veräußerung von Waren (Getränke)	2116	3116	16	8 000,00	7 000,00	5 521,52	8 000,00	7 000,00	6 531,27
2/894000+810100	Erträge aus Leistungen (Benützungsgebühren)	2114	3114	13	11 000,00	7 000,00	8 850,00	11 000,00	7 000,00	9 060,00
2/894000+816000	Kostenbeiträge (Kostenersätze) für sonstige Leistungen (Private)	2114	3114	13	3 500,00	5 000,00	2 624,53	3 500,00	5 000,00	2 820,53
<b>SU 21 / 31</b>	<b>Summe Erträge / Einzahlungen operative Gebarung</b>				<b>22 500,00</b>	<b>19 000,00</b>	<b>16 996,05</b>	<b>22 500,00</b>	<b>19 000,00</b>	<b>18 411,80</b>
1/894000-400000	Geringwertige Wirtschaftsgüter (Dienstkleidung)	2221	3221	23	100,00	100,00	0,00	100,00	100,00	0,00
1/894000-400100	Geringwertige Wirtschaftsgüter (GWG)	2221	3221		100,00	0,00	0,00	100,00	0,00	0,00
1/894000-430000	Lebensmittel (Getränke)	2221	3221	23	6 000,00	6 000,00	4 891,05	6 000,00	6 000,00	4 891,05
1/894000-451000	Brennstoffe	2221	3221	23	14 500,00	16 000,00	10 593,12	14 500,00	16 000,00	10 593,12
1/894000-454000	Reinigungsmittel	2221	3221	23	1 500,00	1 500,00	1 433,78	1 500,00	1 500,00	1 433,78
1/894000-459000	Verbrauchsgüter	2221	3221	23	1 000,00	1 000,00	1 341,43	1 000,00	1 000,00	1 341,43
1/894000-521000	Geldbezüge der ganzjährig beschäftigten Arbeiter	2211	3211	20	200,00	0,00	148,05	200,00	0,00	148,05
1/894000-523000	Geldbezüge der nicht ganzjährig beschäftigten Arbeiterinnen und Arbeiter	2211	3211		0,00	0,00	123,38	0,00	0,00	123,38
1/894000-565000	Mehrleistungsvergütungen	2211	3211	20	500,00	1 100,00	92,52	500,00	1 100,00	92,52
1/894000-580000	Dienstgeberbeiträge Ausgleichsfonds für Familienbeihilfen	2212	3212	20	100,00	0,00	13,47	100,00	0,00	13,47
1/894000-582000	Sonstige Dienstgeberbeiträge zur sozialen Sicherheit	2212	3212	20	100,00	0,00	77,68	100,00	0,00	77,68
1/894000-600000	Energiebezüge (Strom)	2222	3222	24	4 700,00	8 000,00	1 012,55	4 700,00	8 000,00	1 012,55
1/894000-610000	Instandhaltung von Grund und Boden	2224	3224	24	0,00	100,00	0,00	0,00	100,00	0,00
1/894000-614000	Instandhaltung von Gebäuden	2224	3224	24	3 000,00	1 500,00	3 398,73	3 000,00	1 500,00	3 398,73
1/894000-616000	Instandhaltung von Maschinen und maschinellen Anlagen	2224	3224	24	500,00	200,00	1 162,06	500,00	200,00	1 162,06
1/894000-618000	Instandhaltung von Einrichtung	2224	3224	24	2 000,00	2 000,00	896,93	2 000,00	2 000,00	896,93
1/894000-619000	Instandhaltung von Anlagen	2224	3224	24	6 000,00	1 600,00	9 026,46	6 000,00	1 600,00	9 026,46
1/894000-631000	Telekommunikationsdienste	2222	3222	24	800,00	1 600,00	834,57	800,00	1 600,00	834,57
1/894000-650000	Zinsen für Finanzschulden in Euro	2241	3241	25	0,00	0,00	1 235,74	0,00	0,00	1 235,74
1/894000-670000	Versicherungen	2222	3222	24	7 000,00	7 000,00	6 547,08	7 000,00	7 000,00	6 547,08
1/894000-680000	Planmäßige Abschreibung	2226			38 100,00	38 100,00	38 131,14	0,00	0,00	0,00
1/894000-700000	Miet- und Pachtaufwand	2223	3223	24	62 400,00	55 200,00	52 600,00	62 400,00	55 200,00	52 600,00
1/894000-710000	Öffentliche Abgaben ohne Gebühren gemäß FAG	2225	3225	24	7 500,00	7 500,00	9 597,66	7 500,00	7 500,00	9 597,66



		MVAG		VC QU	Ergebnisvoranschlag			Finanzierungsvoranschlag		
		EH	FH		VA 2026	VA 2025	RA 2024	VA 2026	VA 2025	RA 2024
1/894000-728000	Entgelte für sonstige Leistungen	2225	3225		100,00	100,00	0,00	100,00	100,00	0,00
1/894000-728900	Entgelte für sonstige Leistungen (Wirtschaftshof)	2225	3225	24	15 000,00	20 000,00	19 353,75	15 000,00	20 000,00	19 353,75
<b>SU 22 / 32</b>	<b>Summe Aufwendungen / Auszahlungen operative Gebarung</b>				<b>171 200,00</b>	<b>168 600,00</b>	<b>162 511,15</b>	<b>133 100,00</b>	<b>130 500,00</b>	<b>124 380,01</b>
<b>SA 0 / SA 1</b>	<b>(0) Nettoergebnis (21 - 22) / (1) Geldfluss operative Gebarung (31 – 32)</b>				<b>-148 700,00</b>	<b>-149 600,00</b>	<b>-145 515,10</b>	<b>-110 600,00</b>	<b>-111 500,00</b>	<b>-105 968,21</b>
<b>SA01</b>	<b>Saldo (01) Haushaltsrücklagen (230 - 240)</b>				<b>0,00</b>	<b>0,00</b>	<b>0,00</b>	<b>0,00</b>	<b>0,00</b>	<b>0,00</b>
<b>SA00</b>	<b>Saldo (00) Nettoergebnis nach Haushaltsrücklagen (Saldo 0 + Saldo 01)</b>				<b>-148 700,00</b>	<b>-149 600,00</b>	<b>-145 515,10</b>			
<b>Investive Gebarung</b>										
<b>SU 33</b>	<b>Summe Einzahlungen investive Gebarung</b>							<b>0,00</b>	<b>0,00</b>	<b>0,00</b>
<b>SU 34</b>	<b>Summe Auszahlungen investive Gebarung</b>							<b>0,00</b>	<b>0,00</b>	<b>0,00</b>
<b>SA2</b>	<b>Saldo (2) Geldfluss aus der Investiven Gebarung (33 – 34)</b>							<b>0,00</b>	<b>0,00</b>	<b>0,00</b>
<b>SA3</b>	<b>Saldo (3) Nettofinanzierungssaldo (Saldo 1 + Saldo 2)</b>							<b>-110 600,00</b>	<b>-111 500,00</b>	<b>-105 968,21</b>
<b>Finanzierungstätigkeit</b>										
<b>SU 35</b>	<b>Summe Einzahlungen aus der Finanzierungstätigkeit</b>							<b>0,00</b>	<b>0,00</b>	<b>0,00</b>
1/894000-346000	Investitionsdarlehen von Finanzunternehmen		3614	65	0,00	0,00	0,00	0,00	0,00	27 551,79
<b>SU 36</b>	<b>Summe Auszahlungen aus der Finanzierungstätigkeit</b>							<b>0,00</b>	<b>0,00</b>	<b>27 551,79</b>
<b>SA4</b>	<b>Saldo (4) Geldfluss aus der Finanzierungstätigkeit (35 – 36)</b>							<b>0,00</b>	<b>0,00</b>	<b>-27 551,79</b>
<b>SA5</b>	<b>Saldo (5) Geldfluss aus der voranschlagswirksamen Gebarung (Saldo 3 + Saldo 4)</b>							<b>-110 600,00</b>	<b>-111 500,00</b>	<b>-133 520,00</b>
<b>894100</b>	<b>Festhalle Böhlerwerk</b>									
<b>Operative Gebarung</b>										
2/894100+808000	Veräußerung von Waren (Getränke)	2116	3116	16	12 000,00	10 000,00	5 129,00	12 000,00	10 000,00	6 082,84
2/894100+810100	Erträge aus Leistungen (Benützungsgebühren)	2114	3114	13	16 500,00	12 000,00	11 355,00	16 500,00	12 000,00	15 410,00
2/894100+811200	Miet- und Pachtertrag (Geschäfts- und Vereinslokale)	2115	3115	14	62 000,00	50 000,00	51 045,38	62 000,00	50 000,00	51 037,36
2/894100+813000	Erträge aus der Auflösung von Investitionszuschüssen (Kapitaltransfers)	2127			700,00	700,00	720,25	0,00	0,00	0,00
2/894100+816000	Kostenbeiträge (Kostenersätze) für sonstige Leistungen (Private)	2114	3114	13	4 000,00	4 000,00	2 741,99	4 000,00	4 000,00	3 253,19
2/894100+861000	Transfers von Ländern, Landesfonds und Landeskammern	2121	3121		2 600,00	0,00	0,00	2 600,00	0,00	0,00
<b>SU 21 / 31</b>	<b>Summe Erträge / Einzahlungen operative Gebarung</b>				<b>97 800,00</b>	<b>76 700,00</b>	<b>70 991,62</b>	<b>97 100,00</b>	<b>76 000,00</b>	<b>75 783,39</b>
1/894100-430000	Lebensmittel (Getränke)	2221	3221	23	6 500,00	8 000,00	4 878,01	6 500,00	8 000,00	4 878,01
1/894100-454000	Reinigungsmittel	2221	3221	23	2 000,00	2 000,00	941,46	2 000,00	2 000,00	941,46
1/894100-459000	Sonstige Verbrauchsgüter	2221	3221	23	400,00	1 000,00	656,68	400,00	1 000,00	656,68
1/894100-521000	Geldbezüge der ganzjährig beschäftigten Arbeiter	2211	3211	20	0,00	500,00	0,00	0,00	500,00	0,00
1/894100-565000	Mehrleistungsvergütungen	2211	3211		100,00	0,00	136,07	100,00	0,00	136,07

		MVAG VC QU			Ergebnisvoranschlag			Finanzierungsvoranschlag		
		EH	FH		VA 2026	VA 2025	RA 2024	VA 2026	VA 2025	RA 2024
1/894100-580000	Dienstgeberbeiträge Ausgleichsfonds für Familienbeihilfen	2212	3212	20	0,00	100,00	5,03	0,00	100,00	5,03
1/894100-582000	Sonstige Dienstgeberbeiträge zur sozialen Sicherheit	2212	3212	20	0,00	100,00	29,17	0,00	100,00	29,17
1/894100-582100	Sonstige Dienstgeberbeiträge zur sozialen Sicherheit	2212	3212	20	0,00	200,00	0,00	0,00	200,00	0,00
1/894100-614000	Instandhaltung von Gebäuden	2224	3224	24	4 000,00	4 000,00	12 328,34	4 000,00	4 000,00	12 328,34
1/894100-616000	Instandhaltung von Maschinen und maschinelle Anlagen	2224	3224	24	700,00	300,00	933,31	700,00	300,00	933,31
1/894100-618000	Instandhaltung von Einrichtung	2224	3224	24	1 500,00	1 500,00	45,00	1 500,00	1 500,00	45,00
1/894100-619000	Instandhaltung von Anlagen	2224	3224	24	4 000,00	4 000,00	11 552,01	4 000,00	4 000,00	11 552,01
1/894100-631000	Telekommunikationsdienste	2222	3222	24	900,00	1 000,00	879,72	900,00	1 000,00	879,72
1/894100-650000	Zinsen für Finanzschulden in Euro	2241	3241	25	6 000,00	11 200,00	13 906,48	6 000,00	11 200,00	13 906,48
1/894100-670000	Versicherungen	2222	3222	24	5 100,00	4 400,00	4 409,56	5 100,00	4 400,00	4 409,56
1/894100-680000	Planmäßige Abschreibung	2226			2 700,00	2 700,00	2 677,66	0,00	0,00	0,00
1/894100-700000	Miet- und Pachtaufwand	2223	3223	24	35 000,00	40 000,00	39 507,17	35 000,00	40 000,00	39 507,17
1/894100-710000	Öffentliche Abgaben ohne Gebühren gemäß FAG	2225	3225	24	5 500,00	3 500,00	3 118,56	5 500,00	3 500,00	3 118,56
1/894100-728000	Entgelte für sonstige Leistungen (Freiveranstaltungen voestalpine Precision Strip)	2225	3225	24	1 900,00	1 900,00	2 210,00	1 900,00	1 900,00	2 210,00
1/894100-728900	Entgelte für sonstige Leistungen (Wirtschaftshof)	2225	3225	24	25 000,00	29 000,00	26 362,50	25 000,00	29 000,00	26 362,50
<b>SU 22 / 32</b>	<b>Summe Aufwendungen / Auszahlungen operative Gebarung</b>				<b>101 300,00</b>	<b>115 400,00</b>	<b>124 576,73</b>	<b>98 600,00</b>	<b>112 700,00</b>	<b>121 899,07</b>
<b>SA 0 / SA 1</b>	<b>(0) Nettoergebnis (21 - 22) / (1) Geldfluss operative Gebarung (31 – 32)</b>				<b>-3 500,00</b>	<b>-38 700,00</b>	<b>-53 585,11</b>	<b>-1 500,00</b>	<b>-36 700,00</b>	<b>-46 115,68</b>
<b>SA01</b>	<b>Saldo (01) Haushaltsrücklagen (230 - 240)</b>				<b>0,00</b>	<b>0,00</b>	<b>0,00</b>	<b>0,00</b>	<b>0,00</b>	<b>0,00</b>
<b>SA00</b>	<b>Saldo (00) Nettoergebnis nach Haushaltsrücklagen (Saldo 0 + Saldo 01)</b>				<b>-3 500,00</b>	<b>-38 700,00</b>	<b>-53 585,11</b>			
<b>Investive Gebarung</b>										
<b>SU 33</b>	<b>Summe Einzahlungen investive Gebarung</b>							<b>0,00</b>	<b>0,00</b>	<b>0,00</b>
<b>SU 34</b>	<b>Summe Auszahlungen investive Gebarung</b>							<b>0,00</b>	<b>0,00</b>	<b>0,00</b>
<b>SA2</b>	<b>Saldo (2) Geldfluss aus der Investiven Gebarung (33 – 34)</b>							<b>0,00</b>	<b>0,00</b>	<b>0,00</b>
<b>SA3</b>	<b>Saldo (3) Nettofinanzierungssaldo (Saldo 1 + Saldo 2)</b>							<b>-1 500,00</b>	<b>-36 700,00</b>	<b>-46 115,68</b>
<b>Finanzierungstätigkeit</b>										
6/894100+346000	Investitionsdarlehen von Finanzunternehmen	3514	1 55		0,00	0,00	0,00	0,00	0,00	103 615,27
<b>SU 35</b>	<b>Summe Einzahlungen aus der Finanzierungstätigkeit</b>							<b>0,00</b>	<b>0,00</b>	<b>103 615,27</b>
1/894100-346000	Investitionsdarlehen von Finanzunternehmen	3614	65		0,00	0,00	0,00	52 400,00	49 800,00	52 255,95
<b>SU 36</b>	<b>Summe Auszahlungen aus der Finanzierungstätigkeit</b>							<b>52 400,00</b>	<b>49 800,00</b>	<b>52 255,95</b>
<b>SA4</b>	<b>Saldo (4) Geldfluss aus der Finanzierungstätigkeit (35 – 36)</b>							<b>-52 400,00</b>	<b>-49 800,00</b>	<b>51 359,32</b>

		MVAG		VC QU	Ergebnisvoranschlag			Finanzierungsvoranschlag		
		EH	FH		VA 2026	VA 2025	RA 2024	VA 2026	VA 2025	RA 2024
SA5	Saldo (5) Geldfluss aus der voranschlagswirksamen Gebarung (Saldo 3 + Saldo 4)							-53 900,00	-86 500,00	5 243,64

		MVAG		VC QU	Ergebnisvoranschlag			Finanzierungsvoranschlag		
		EH	FH		VA 2026	VA 2025	RA 2024	VA 2026	VA 2025	RA 2024
9 Finanzwirtschaft										
90	Gesonderte Verwaltung									
900	Gesonderte Verwaltung									
900000	Finanzverwaltung									
Operative Gebarung										
2/900000+816000	Kostenbeiträge (Kostenersätze) für sonstige Leistungen (Private)	2114	3114	13	0,00	0,00	43,41	0,00	0,00	43,41
2/900000+816400	Kostenbeiträge (Kostenersätze) für sonstige Leistungen (Verbände)	2114	3114	13	0,00	1 100,00	0,00	0,00	1 100,00	0,00
2/900000+817000	Erträge aus der Auflösung von sonstigen Rückstellungen	2117			0,00	100,00	0,00	0,00	0,00	0,00
SU 21 / 31	Summe Erträge / Einzahlungen operative Gebarung				0,00	1 200,00	43,41	0,00	1 100,00	43,41
1/900000-456000	Schreib-, Zeichen und sonstige Büromittel	2221	3221	23	1 000,00	4 000,00	3 335,93	1 000,00	4 000,00	3 335,93
1/900000-459000	Sonstige Verbrauchsgüter	2221	3221	23	400,00	400,00	506,25	400,00	400,00	506,25
1/900000-510000	Geldbezüge der Vertragsbediensteten der Verwaltung	2211	3211	20	143 600,00	110 400,00	133 965,40	143 600,00	110 400,00	133 965,40
1/900000-511000	Geldbezüge der Vertragsbediensteten in handwerklicher Verwendung	2211	3211	20	13 000,00	32 800,00	13 022,16	13 000,00	32 800,00	13 022,16
1/900000-521000	Geldbezüge der ganzjährig beschäftigten Arbeiter	2211	3211	20	0,00	100,00	0,00	0,00	100,00	0,00
1/900000-540000	Sachbezüge der Vertragsbediensteten der Verwaltung	2213	3213		500,00	400,00	491,75	500,00	400,00	491,75
1/900000-541000	Sachbezüge der Vertragsbediensteten in handwerklicher Verwendung	2213	3213		100,00	100,00	66,00	100,00	100,00	66,00
1/900000-565000	Mehrleistungsvergütungen	2211	3211	20	4 200,00	5 800,00	8 244,53	4 200,00	5 800,00	8 244,53
1/900000-569000	Sonstige Nebengebühren	2211	3211	20	11 700,00	11 300,00	11 334,55	11 700,00	11 300,00	11 334,55
1/900000-580000	Dienstgeberbeiträge Ausgleichsfonds für Familienbeihilfen	2212	3212	20	4 100,00	3 700,00	3 808,07	4 100,00	3 700,00	3 808,07
1/900000-582000	Sonstige Dienstgeberbeiträge zur sozialen Sicherheit	2212	3212	20	36 800,00	34 100,00	34 892,89	36 800,00	34 100,00	34 892,89
1/900000-591000	Dotierung von Rückstellungen für Abfertigungen	2214			2 500,00	2 500,00	4 829,38	0,00	0,00	0,00
1/900000-592000	Dotierung von Rückstellungen für Jubiläumszuwendungen	2214			3 500,00	2 700,00	7 634,32	0,00	0,00	0,00
1/900000-616000	Instandhaltung von Maschinen und maschinellen Anlagen	2224	3224	24	12 100,00	12 100,00	18 890,57	12 100,00	12 100,00	18 890,57
1/900000-618000	Instandhaltung von Einrichtung	2224	3224	24	200,00	200,00	791,24	200,00	200,00	791,24
1/900000-640000	Rechts- und Beratungsaufwand	2222	3222	24	0,00	0,00	195,00	0,00	0,00	195,00
1/900000-724000	Reisekosten	2225	3225	24	600,00	600,00	434,31	600,00	600,00	434,31
1/900000-728000	Entgelte für sonstige Leistungen	2225	3225		200,00	0,00	0,00	200,00	0,00	0,00

		MVAG VC QU			Ergebnisvoranschlag			Finanzierungsvoranschlag		
		EH	FH		VA 2026	VA 2025	RA 2024	VA 2026	VA 2025	RA 2024
1/900000-729000	Sonstige Aufwendungen	2225	3225	24	0,00	0,00	163,45	0,00	0,00	163,45
<b>SU 22 / 32</b>	<b>Summe Aufwendungen / Auszahlungen operative Gebarung</b>				<b>234 500,00</b>	<b>221 200,00</b>	<b>242 605,80</b>	<b>228 500,00</b>	<b>216 000,00</b>	<b>230 142,10</b>
<b>SA 0 / SA 1</b>	<b>(0) Nettoergebnis (21 - 22) / (1) Geldfluss operative Gebarung (31 – 32)</b>				<b>-234 500,00</b>	<b>-220 000,00</b>	<b>-242 562,39</b>	<b>-228 500,00</b>	<b>-214 900,00</b>	<b>-230 098,69</b>
<b>SA01</b>	<b>Saldo (01) Haushaltsrücklagen (230 - 240)</b>				<b>0,00</b>	<b>0,00</b>	<b>0,00</b>	<b>0,00</b>	<b>0,00</b>	<b>0,00</b>
<b>SA00</b>	<b>Saldo (00) Nettoergebnis nach Haushaltsrücklagen (Saldo 0 + Saldo 01)</b>				<b>-234 500,00</b>	<b>-220 000,00</b>	<b>-242 562,39</b>			
<b>Investive Gebarung</b>										
<b>SU 33</b>	<b>Summe Einzahlungen investive Gebarung</b>							<b>0,00</b>	<b>0,00</b>	<b>0,00</b>
1/900000-042000	Amts-, Betriebs- und Geschäftsausstattung		3415	2	0,00	0,00	0,00	6 900,00	2 100,00	0,00
<b>SU 34</b>	<b>Summe Auszahlungen investive Gebarung</b>							<b>6 900,00</b>	<b>2 100,00</b>	<b>0,00</b>
<b>SA2</b>	<b>Saldo (2) Geldfluss aus der Investiven Gebarung (33 – 34)</b>							<b>-6 900,00</b>	<b>-2 100,00</b>	<b>0,00</b>
<b>SA3</b>	<b>Saldo (3) Nettofinanzierungssaldo (Saldo 1 + Saldo 2)</b>							<b>-235 400,00</b>	<b>-217 000,00</b>	<b>-230 098,69</b>
<b>Finanzierungstätigkeit</b>										
<b>SU 35</b>	<b>Summe Einzahlungen aus der Finanzierungstätigkeit</b>							<b>0,00</b>	<b>0,00</b>	<b>0,00</b>
<b>SU 36</b>	<b>Summe Auszahlungen aus der Finanzierungstätigkeit</b>							<b>0,00</b>	<b>0,00</b>	<b>0,00</b>
<b>SA4</b>	<b>Saldo (4) Geldfluss aus der Finanzierungstätigkeit (35 – 36)</b>							<b>0,00</b>	<b>0,00</b>	<b>0,00</b>
<b>SA5</b>	<b>Saldo (5) Geldfluss aus der voranschlagswirksamen Gebarung (Saldo 3 + Saldo 4)</b>							<b>-235 400,00</b>	<b>-217 000,00</b>	<b>-230 098,69</b>
<b>91</b>	<b>Kapitalvermögen und Stiftungen ohne eigene Rechtspersönlichkeit</b>									
<b>910</b>	<b>Geldverkehr</b>									
<b>910000</b>	<b>Geldverkehr</b>									
<b>Operative Gebarung</b>										
2/910000+823000	Zinsen Girokonto	2131	3131	14	0,00	0,00	1,49	0,00	0,00	1,49
2/910000+828000	Rückersätze von Aufwendungen Auszahlungen von Finanzamt	2116	3116	18	0,00	0,00	136,14	0,00	0,00	136,14
<b>SU 21 / 31</b>	<b>Summe Erträge / Einzahlungen operative Gebarung</b>				<b>0,00</b>	<b>0,00</b>	<b>137,63</b>	<b>0,00</b>	<b>0,00</b>	<b>137,63</b>
1/910000-650000	Zinsen Girokonto	2241	3241	25	60 000,00	60 000,00	70 642,40	60 000,00	60 000,00	70 642,40
1/910000-650100	Zinsen Swap	2241	3241	25	0,00	20 000,00	80 000,00	0,00	20 000,00	80 000,00
1/910000-650200	Verzugszinsen, Säumniszuschlag	2241	3241		0,00	0,00	235,87	0,00	0,00	235,87
1/910000-659000	Geldverkehrspesen und Bankspesen	2244	3244	24	2 700,00	3 000,00	2 478,50	2 700,00	3 000,00	2 478,50
1/910000-659100	Euro-Rundungsdifferenz	2244	3244	24	0,00	0,00	755,24	0,00	0,00	755,24
1/910000-710000	Öffentliche Abgaben ohne Gebühren gemäß FAG	2225	3225	24	100,00	100,00	220,37	100,00	100,00	220,37
<b>SU 22 / 32</b>	<b>Summe Aufwendungen / Auszahlungen operative Gebarung</b>				<b>62 800,00</b>	<b>83 100,00</b>	<b>154 332,38</b>	<b>62 800,00</b>	<b>83 100,00</b>	<b>154 332,38</b>
<b>SA 0 / SA 1</b>	<b>(0) Nettoergebnis (21 - 22) / (1) Geldfluss operative Gebarung (31 – 32)</b>				<b>-62 800,00</b>	<b>-83 100,00</b>	<b>-154 194,75</b>	<b>-62 800,00</b>	<b>-83 100,00</b>	<b>-154 194,75</b>
<b>SA01</b>	<b>Saldo (01) Haushaltsrücklagen (230 - 240)</b>				<b>0,00</b>	<b>0,00</b>	<b>0,00</b>	<b>0,00</b>	<b>0,00</b>	<b>0,00</b>
<b>SA00</b>	<b>Saldo (00) Nettoergebnis nach Haushaltsrücklagen (Saldo 0 + Saldo 01)</b>				<b>-62 800,00</b>	<b>-83 100,00</b>	<b>-154 194,75</b>			

		MVAG	VC QU	Ergebnisvoranschlag			Finanzierungsvoranschlag		
		EH	FH	VA 2026	VA 2025	RA 2024	VA 2026	VA 2025	RA 2024
<b>Investive Gebarung</b>									
SU 33	Summe Einzahlungen investive Gebarung						0,00	0,00	0,00
SU 34	Summe Auszahlungen investive Gebarung						0,00	0,00	0,00
SA2	Saldo (2) Geldfluss aus der Investiven Gebarung (33 – 34)						0,00	0,00	0,00
SA3	Saldo (3) Nettofinanzierungssaldo (Saldo 1 + Saldo 2)						-62 800,00	-83 100,00	-154 194,75
<b>Finanzierungstätigkeit</b>									
SU 35	Summe Einzahlungen aus der Finanzierungstätigkeit						0,00	0,00	0,00
SU 36	Summe Auszahlungen aus der Finanzierungstätigkeit						0,00	0,00	0,00
SA4	Saldo (4) Geldfluss aus der Finanzierungstätigkeit (35 – 36)						0,00	0,00	0,00
SA5	Saldo (5) Geldfluss aus der voranschlagswirksamen Gebarung (Saldo 3 + Saldo 4)						-62 800,00	-83 100,00	-154 194,75
912	Rücklagen (soweit nicht aufteilbar)								
912000	Rücklagen								
<b>Operative Gebarung</b>									
SU 21 / 31	Summe Erträge / Einzahlungen operative Gebarung			0,00	0,00	0,00	0,00	0,00	0,00
SU 22 / 32	Summe Aufwendungen / Auszahlungen operative Gebarung			0,00	0,00	0,00	0,00	0,00	0,00
SA 0 / SA 1	(0) Nettoergebnis (21 - 22) / (1) Geldfluss operative Gebarung (31 – 32)			0,00	0,00	0,00	0,00	0,00	0,00
2/912000+895009	Entnahmen von allgemeinen Haushaltsrücklagen aus Eröffnungsbilanz 2301			0,00	0,00	674 026,84	0,00	0,00	0,00
2/912000+895019	Entnahmen von allgemeinen Haushaltsrücklagen 2301			317 200,00	0,00	0,00	0,00	0,00	0,00
SA01	Saldo (01) Haushaltsrücklagen (230 - 240)			317 200,00	0,00	674 026,84	0,00	0,00	0,00
SA00	Saldo (00) Nettoergebnis nach Haushaltsrücklagen (Saldo 0 + Saldo 01)			317 200,00	0,00	674 026,84			
<b>Investive Gebarung</b>									
SU 33	Summe Einzahlungen investive Gebarung						0,00	0,00	0,00
SU 34	Summe Auszahlungen investive Gebarung						0,00	0,00	0,00
SA2	Saldo (2) Geldfluss aus der Investiven Gebarung (33 – 34)						0,00	0,00	0,00
SA3	Saldo (3) Nettofinanzierungssaldo (Saldo 1 + Saldo 2)						0,00	0,00	0,00
<b>Finanzierungstätigkeit</b>									
SU 35	Summe Einzahlungen aus der Finanzierungstätigkeit						0,00	0,00	0,00
SU 36	Summe Auszahlungen aus der Finanzierungstätigkeit						0,00	0,00	0,00
SA4	Saldo (4) Geldfluss aus der Finanzierungstätigkeit (35 – 36)						0,00	0,00	0,00
SA5	Saldo (5) Geldfluss aus der voranschlagswirksamen Gebarung (Saldo 3 + Saldo 4)						0,00	0,00	0,00

		MVAG VC QU			Ergebnisvoranschlag			Finanzierungsvoranschlag		
		EH	FH		VA 2026	VA 2025	RA 2024	VA 2026	VA 2025	RA 2024
<b>92</b>	<b>Öffentliche Abgaben</b>									
<b>920</b>	<b>Ausschließliche Gemeindeabgaben</b>									
<b>920000</b>	<b>Ausschließliche Gemeindeabgaben</b>									
<b>Operative Gebarung</b>										
2/920000+830000	Grundsteuer von land- und forstwirtschaftlichen Betrieben	2111	3111	10	7 000,00	6 900,00	6 820,56	7 000,00	6 900,00	6 847,44
2/920000+831000	Grundsteuer von den Grundstücken	2111	3111	10	275 500,00	273 800,00	279 162,61	275 500,00	273 800,00	278 019,84
2/920000+833100	Kommunalsteuer	2111	3111	10	2 300 000,00	2 155 100,00	2 253 707,29	2 300 000,00	2 155 100,00	2 243 390,06
2/920000+837000	Lustbarkeitsabgabe	2111	3111	10	0,00	1 000,00	0,00	0,00	1 000,00	0,00
2/920000+837100	Vergnügungsabgabe	2111	3111	10	0,00	300,00	0,00	0,00	300,00	0,00
2/920000+838000	Hundeabgabe	2111	3111	10	9 100,00	9 000,00	9 355,80	9 100,00	9 000,00	9 163,80
2/920000+840000	Werbeabgabe	2111	3111	10	200,00	100,00	170,90	200,00	100,00	170,90
2/920000+841000	Gebrauchsabgabe	2111	3111	10	71 000,00	63 000,00	63 812,25	71 000,00	63 000,00	63 812,25
2/920000+849000	Nebenansprüche	2111	3111	10	300,00	200,00	0,00	300,00	200,00	32,50
2/920000+850000	Aufschließungsbeiträge	2111	3111	10	80 000,00	80 000,00	40 177,25	80 000,00	80 000,00	45 157,47
2/920000+856000	Verwaltungsabgabe	2111	3111	10	14 000,00	14 000,00	12 511,49	14 000,00	14 000,00	12 605,49
2/920000+857000	Kommissionsgebühren	2111	3111	10	0,00	100,00	0,00	0,00	100,00	0,00
<b>SU 21 / 31</b>	<b>Summe Erträge / Einzahlungen operative Gebarung</b>				<b>2 757 100,00</b>	<b>2 603 500,00</b>	<b>2 665 718,15</b>	<b>2 757 100,00</b>	<b>2 603 500,00</b>	<b>2 659 199,75</b>
1/920000-728800	Entgelte für sonstige Leistungen (Verwaltungsentgelt GDA)	2225	3225	24	28 100,00	25 500,00	28 960,71	28 100,00	25 500,00	28 960,71
<b>SU 22 / 32</b>	<b>Summe Aufwendungen / Auszahlungen operative Gebarung</b>				<b>28 100,00</b>	<b>25 500,00</b>	<b>28 960,71</b>	<b>28 100,00</b>	<b>25 500,00</b>	<b>28 960,71</b>
<b>SA 0 / SA 1</b>	<b>(0) Nettoergebnis (21 - 22) / (1) Geldfluss operative Gebarung (31 – 32)</b>				<b>2 729 000,00</b>	<b>2 578 000,00</b>	<b>2 636 757,44</b>	<b>2 729 000,00</b>	<b>2 578 000,00</b>	<b>2 630 239,04</b>
<b>SA01</b>	<b>Saldo (01) Haushaltsrücklagen (230 - 240)</b>				<b>0,00</b>	<b>0,00</b>	<b>0,00</b>	<b>0,00</b>	<b>0,00</b>	<b>0,00</b>
<b>SA00</b>	<b>Saldo (00) Nettoergebnis nach Haushaltsrücklagen (Saldo 0 + Saldo 01)</b>				<b>2 729 000,00</b>	<b>2 578 000,00</b>	<b>2 636 757,44</b>			
<b>Investive Gebarung</b>										
<b>SU 33</b>	<b>Summe Einzahlungen investive Gebarung</b>							<b>0,00</b>	<b>0,00</b>	<b>0,00</b>
<b>SU 34</b>	<b>Summe Auszahlungen investive Gebarung</b>							<b>0,00</b>	<b>0,00</b>	<b>0,00</b>
<b>SA2</b>	<b>Saldo (2) Geldfluss aus der Investiven Gebarung (33 – 34)</b>							<b>0,00</b>	<b>0,00</b>	<b>0,00</b>
<b>SA3</b>	<b>Saldo (3) Nettofinanzierungssaldo (Saldo 1 + Saldo 2)</b>							<b>2 729 000,00</b>	<b>2 578 000,00</b>	<b>2 630 239,04</b>
<b>Finanzierungstätigkeit</b>										
<b>SU 35</b>	<b>Summe Einzahlungen aus der Finanzierungstätigkeit</b>							<b>0,00</b>	<b>0,00</b>	<b>0,00</b>
<b>SU 36</b>	<b>Summe Auszahlungen aus der Finanzierungstätigkeit</b>							<b>0,00</b>	<b>0,00</b>	<b>0,00</b>
<b>SA4</b>	<b>Saldo (4) Geldfluss aus der Finanzierungstätigkeit (35 – 36)</b>							<b>0,00</b>	<b>0,00</b>	<b>0,00</b>
<b>SA5</b>	<b>Saldo (5) Geldfluss aus der voranschlagswirksamen Gebarung (Saldo 3 + Saldo 4)</b>							<b>2 729 000,00</b>	<b>2 578 000,00</b>	<b>2 630 239,04</b>

		MVAG VC QU			Ergebnisvoranschlag			Finanzierungsvoranschlag		
		EH	FH		VA 2026	VA 2025	RA 2024	VA 2026	VA 2025	RA 2024
<b>921</b>	<b>Zwischen Ländern und Gemeinden geteilte Abgaben</b>									
<b>921000</b>	<b>Zwischen Ländern und Gemeinden geteilte Abgaben</b>									
<b>Operative Gebarung</b>										
2/921000+832000	Landschaftsabgabe	2111	3111	10	1 500,00	1 000,00	807,75	1 500,00	1 000,00	807,75
2/921000+834000	Nächtigungstaxe	2111	3111	10	5 000,00	2 400,00	2 957,38	5 000,00	2 400,00	2 957,40
2/921000+861000	Transfers von Ländern, Landesfonds und Landesammern	2121	3121	15	8 500,00	0,00	19 247,18	8 500,00	0,00	19 247,18
<b>SU 21 / 31</b>	<b>Summe Erträge / Einzahlungen operative Gebarung</b>				<b>15 000,00</b>	<b>3 400,00</b>	<b>23 012,31</b>	<b>15 000,00</b>	<b>3 400,00</b>	<b>23 012,33</b>
1/921000-728800	Entgelte für sonstige Leistungen (Verwaltungsentgelt GDA)	2225	3225	24	1 100,00	500,00	98,71	1 100,00	500,00	98,71
<b>SU 22 / 32</b>	<b>Summe Aufwendungen / Auszahlungen operative Gebarung</b>				<b>1 100,00</b>	<b>500,00</b>	<b>98,71</b>	<b>1 100,00</b>	<b>500,00</b>	<b>98,71</b>
<b>SA 0 / SA 1</b>	<b>(0) Nettoergebnis (21 - 22) / (1) Geldfluss operative Gebarung (31 - 32)</b>				<b>13 900,00</b>	<b>2 900,00</b>	<b>22 913,60</b>	<b>13 900,00</b>	<b>2 900,00</b>	<b>22 913,62</b>
<b>SA01</b>	<b>Saldo (01) Haushaltsrücklagen (230 - 240)</b>				<b>0,00</b>	<b>0,00</b>	<b>0,00</b>	<b>0,00</b>	<b>0,00</b>	<b>0,00</b>
<b>SA00</b>	<b>Saldo (00) Nettoergebnis nach Haushaltsrücklagen (Saldo 0 + Saldo 01)</b>				<b>13 900,00</b>	<b>2 900,00</b>	<b>22 913,60</b>			
<b>Investive Gebarung</b>										
<b>SU 33</b>	<b>Summe Einzahlungen investive Gebarung</b>							<b>0,00</b>	<b>0,00</b>	<b>0,00</b>
<b>SU 34</b>	<b>Summe Auszahlungen investive Gebarung</b>							<b>0,00</b>	<b>0,00</b>	<b>0,00</b>
<b>SA2</b>	<b>Saldo (2) Geldfluss aus der Investiven Gebarung (33 - 34)</b>							<b>0,00</b>	<b>0,00</b>	<b>0,00</b>
<b>SA3</b>	<b>Saldo (3) Nettofinanzierungssaldo (Saldo 1 + Saldo 2)</b>							<b>13 900,00</b>	<b>2 900,00</b>	<b>22 913,62</b>
<b>Finanzierungstätigkeit</b>										
<b>SU 35</b>	<b>Summe Einzahlungen aus der Finanzierungstätigkeit</b>							<b>0,00</b>	<b>0,00</b>	<b>0,00</b>
<b>SU 36</b>	<b>Summe Auszahlungen aus der Finanzierungstätigkeit</b>							<b>0,00</b>	<b>0,00</b>	<b>0,00</b>
<b>SA4</b>	<b>Saldo (4) Geldfluss aus der Finanzierungstätigkeit (35 - 36)</b>							<b>0,00</b>	<b>0,00</b>	<b>0,00</b>
<b>SA5</b>	<b>Saldo (5) Geldfluss aus der voranschlagswirksamen Gebarung (Saldo 3 + Saldo 4)</b>							<b>13 900,00</b>	<b>2 900,00</b>	<b>22 913,62</b>
<b>925</b>	<b>Ertragsanteile an gemeinschaftlichen Bundesabgaben</b>									
<b>925000</b>	<b>Ertragsanteile an gemeinschaftlichen Bundesabgaben</b>									
<b>Operative Gebarung</b>										
2/925000+859400	Ertragsanteile Bevölkerungsschlüssel	2112	3112	11	3 890 000,00	3 717 000,00	3 743 967,92	3 890 000,00	3 717 000,00	3 743 967,92
<b>SU 21 / 31</b>	<b>Summe Erträge / Einzahlungen operative Gebarung</b>				<b>3 890 000,00</b>	<b>3 717 000,00</b>	<b>3 743 967,92</b>	<b>3 890 000,00</b>	<b>3 717 000,00</b>	<b>3 743 967,92</b>
<b>SU 22 / 32</b>	<b>Summe Aufwendungen / Auszahlungen operative Gebarung</b>				<b>0,00</b>	<b>0,00</b>	<b>0,00</b>	<b>0,00</b>	<b>0,00</b>	<b>0,00</b>
<b>SA 0 / SA 1</b>	<b>(0) Nettoergebnis (21 - 22) / (1) Geldfluss operative Gebarung (31 - 32)</b>				<b>3 890 000,00</b>	<b>3 717 000,00</b>	<b>3 743 967,92</b>	<b>3 890 000,00</b>	<b>3 717 000,00</b>	<b>3 743 967,92</b>
<b>SA01</b>	<b>Saldo (01) Haushaltsrücklagen (230 - 240)</b>				<b>0,00</b>	<b>0,00</b>	<b>0,00</b>	<b>0,00</b>	<b>0,00</b>	<b>0,00</b>
<b>SA00</b>	<b>Saldo (00) Nettoergebnis nach Haushaltsrücklagen (Saldo 0 + Saldo 01)</b>				<b>3 890 000,00</b>	<b>3 717 000,00</b>	<b>3 743 967,92</b>			
<b>Investive Gebarung</b>										
<b>SU 33</b>	<b>Summe Einzahlungen investive Gebarung</b>							<b>0,00</b>	<b>0,00</b>	<b>0,00</b>
<b>SU 34</b>	<b>Summe Auszahlungen investive Gebarung</b>							<b>0,00</b>	<b>0,00</b>	<b>0,00</b>
<b>SA2</b>	<b>Saldo (2) Geldfluss aus der Investiven Gebarung (33 - 34)</b>							<b>0,00</b>	<b>0,00</b>	<b>0,00</b>



MVAG					Ergebnisvoranschlag			Finanzierungsvoranschlag		
EH					VA 2026	VA 2025	RA 2024	VA 2026	VA 2025	RA 2024
SA3	Saldo (3) Nettofinanzierungssaldo (Saldo 1 + Saldo 2)							3 890 000,00	3 717 000,00	3 743 967,92
Finanzierungstätigkeit										
SU 35	Summe Einzahlungen aus der Finanzierungstätigkeit							0,00	0,00	0,00
SU 36	Summe Auszahlungen aus der Finanzierungstätigkeit							0,00	0,00	0,00
SA4	Saldo (4) Geldfluss aus der Finanzierungstätigkeit (35 – 36)							0,00	0,00	0,00
SA5	Saldo (5) Geldfluss aus der voranschlagswirksamen Gebarung (Saldo 3 + Saldo 4)							3 890 000,00	3 717 000,00	3 743 967,92
94	Finanzzuweisungen und Zuschüsse									
940	Bedarfszuweisungen									
940000	Bedarfszuweisungen									
Operative Gebarung										
2/940000+861000	Transfers von Ländern, Landesfonds und Landesammern	2121	3121	15	0,00	0,00	10 457,83	0,00	0,00	10 457,83
2/940000+871100	Kapitaltransfers aus Gemeinde-Bedarfszuweisungsmittel	2121	3121	33	1 223 700,00	1 950 300,00	1 650 000,00	1 223 700,00	1 950 300,00	1 650 000,00
SU 21 / 31	Summe Erträge / Einzahlungen operative Gebarung				1 223 700,00	1 950 300,00	1 660 457,83	1 223 700,00	1 950 300,00	1 660 457,83
SU 22 / 32	Summe Aufwendungen / Auszahlungen operative Gebarung				0,00	0,00	0,00	0,00	0,00	0,00
SA 0 / SA 1	(0) Nettoergebnis (21 - 22) / (1) Geldfluss operative Gebarung (31 – 32)				1 223 700,00	1 950 300,00	1 660 457,83	1 223 700,00	1 950 300,00	1 660 457,83
SA01	Saldo (01) Haushaltsrücklagen (230 - 240)				0,00	0,00	0,00	0,00	0,00	0,00
SA00	Saldo (00) Nettoergebnis nach Haushaltsrücklagen (Saldo 0 + Saldo 01)				1 223 700,00	1 950 300,00	1 660 457,83			
Investive Gebarung										
SU 33	Summe Einzahlungen investive Gebarung							0,00	0,00	0,00
SU 34	Summe Auszahlungen investive Gebarung							0,00	0,00	0,00
SA2	Saldo (2) Geldfluss aus der Investiven Gebarung (33 – 34)							0,00	0,00	0,00
SA3	Saldo (3) Nettofinanzierungssaldo (Saldo 1 + Saldo 2)							1 223 700,00	1 950 300,00	1 660 457,83
Finanzierungstätigkeit										
SU 35	Summe Einzahlungen aus der Finanzierungstätigkeit							0,00	0,00	0,00
SU 36	Summe Auszahlungen aus der Finanzierungstätigkeit							0,00	0,00	0,00
SA4	Saldo (4) Geldfluss aus der Finanzierungstätigkeit (35 – 36)							0,00	0,00	0,00
SA5	Saldo (5) Geldfluss aus der voranschlagswirksamen Gebarung (Saldo 3 + Saldo 4)							1 223 700,00	1 950 300,00	1 660 457,83
941	Sonstige Finanzzuweisungen nach dem FAG									
941000	Sonstige Finanzzuweisungen nach dem FAG									
Operative Gebarung										
2/941000+860000	Transfers von Bund, Bundesfonds und Bundesammern	2121	3121	15	33 000,00	33 200,00	196 982,75	33 000,00	33 200,00	196 982,75

		MVAG VC QU		Ergebnisvoranschlag			Finanzierungsvoranschlag		
		EH	FH	VA 2026	VA 2025	RA 2024	VA 2026	VA 2025	RA 2024
2/941000+860100	Transfers von Bund, Bundesfonds und Bundeskammern	2121	3121	0,00	100 500,00	0,00	0,00	100 500,00	0,00
<b>SU 21 / 31</b>	<b>Summe Erträge / Einzahlungen operative Gebarung</b>			<b>33 000,00</b>	<b>133 700,00</b>	<b>196 982,75</b>	<b>33 000,00</b>	<b>133 700,00</b>	<b>196 982,75</b>
<b>SU 22 / 32</b>	<b>Summe Aufwendungen / Auszahlungen operative Gebarung</b>			<b>0,00</b>	<b>0,00</b>	<b>0,00</b>	<b>0,00</b>	<b>0,00</b>	<b>0,00</b>
<b>SA 0 / SA 1</b>	<b>(0) Nettoergebnis (21 - 22) / (1) Geldfluss operative Gebarung (31 – 32)</b>			<b>33 000,00</b>	<b>133 700,00</b>	<b>196 982,75</b>	<b>33 000,00</b>	<b>133 700,00</b>	<b>196 982,75</b>
<b>SA01</b>	<b>Saldo (01) Haushaltsrücklagen (230 - 240)</b>			<b>0,00</b>	<b>0,00</b>	<b>0,00</b>	<b>0,00</b>	<b>0,00</b>	<b>0,00</b>
<b>SA00</b>	<b>Saldo (00) Nettoergebnis nach Haushaltsrücklagen (Saldo 0 + Saldo 01)</b>			<b>33 000,00</b>	<b>133 700,00</b>	<b>196 982,75</b>			
<b>Investive Gebarung</b>									
<b>SU 33</b>	<b>Summe Einzahlungen investive Gebarung</b>						<b>0,00</b>	<b>0,00</b>	<b>0,00</b>
<b>SU 34</b>	<b>Summe Auszahlungen investive Gebarung</b>						<b>0,00</b>	<b>0,00</b>	<b>0,00</b>
<b>SA2</b>	<b>Saldo (2) Geldfluss aus der Investiven Gebarung (33 – 34)</b>						<b>0,00</b>	<b>0,00</b>	<b>0,00</b>
<b>SA3</b>	<b>Saldo (3) Nettofinanzierungssaldo (Saldo 1 + Saldo 2)</b>						<b>33 000,00</b>	<b>133 700,00</b>	<b>196 982,75</b>
<b>Finanzierungstätigkeit</b>									
<b>SU 35</b>	<b>Summe Einzahlungen aus der Finanzierungstätigkeit</b>						<b>0,00</b>	<b>0,00</b>	<b>0,00</b>
<b>SU 36</b>	<b>Summe Auszahlungen aus der Finanzierungstätigkeit</b>						<b>0,00</b>	<b>0,00</b>	<b>0,00</b>
<b>SA4</b>	<b>Saldo (4) Geldfluss aus der Finanzierungstätigkeit (35 – 36)</b>						<b>0,00</b>	<b>0,00</b>	<b>0,00</b>
<b>SA5</b>	<b>Saldo (5) Geldfluss aus der voranschlagswirksamen Gebarung (Saldo 3 + Saldo 4)</b>						<b>33 000,00</b>	<b>133 700,00</b>	<b>196 982,75</b>
<b>945</b>	<b>Sonstige Zuschüsse des Bundes</b>								
<b>945000</b>	<b>Sonstige Zuschüsse des Bundes</b>								
<b>Operative Gebarung</b>									
2/945000+860400	Transfers von Bund, Bundesfonds und Bundeskammern	2121	3121	0,00	18 500,00	0,00	0,00	18 500,00	0,00
<b>SU 21 / 31</b>	<b>Summe Erträge / Einzahlungen operative Gebarung</b>			<b>0,00</b>	<b>18 500,00</b>	<b>0,00</b>	<b>0,00</b>	<b>18 500,00</b>	<b>0,00</b>
<b>SU 22 / 32</b>	<b>Summe Aufwendungen / Auszahlungen operative Gebarung</b>			<b>0,00</b>	<b>0,00</b>	<b>0,00</b>	<b>0,00</b>	<b>0,00</b>	<b>0,00</b>
<b>SA 0 / SA 1</b>	<b>(0) Nettoergebnis (21 - 22) / (1) Geldfluss operative Gebarung (31 – 32)</b>			<b>0,00</b>	<b>18 500,00</b>	<b>0,00</b>	<b>0,00</b>	<b>18 500,00</b>	<b>0,00</b>
<b>SA01</b>	<b>Saldo (01) Haushaltsrücklagen (230 - 240)</b>			<b>0,00</b>	<b>0,00</b>	<b>0,00</b>	<b>0,00</b>	<b>0,00</b>	<b>0,00</b>
<b>SA00</b>	<b>Saldo (00) Nettoergebnis nach Haushaltsrücklagen (Saldo 0 + Saldo 01)</b>			<b>0,00</b>	<b>18 500,00</b>	<b>0,00</b>			
<b>Investive Gebarung</b>									
<b>SU 33</b>	<b>Summe Einzahlungen investive Gebarung</b>						<b>0,00</b>	<b>0,00</b>	<b>0,00</b>
<b>SU 34</b>	<b>Summe Auszahlungen investive Gebarung</b>						<b>0,00</b>	<b>0,00</b>	<b>0,00</b>
<b>SA2</b>	<b>Saldo (2) Geldfluss aus der Investiven Gebarung (33 – 34)</b>						<b>0,00</b>	<b>0,00</b>	<b>0,00</b>
<b>SA3</b>	<b>Saldo (3) Nettofinanzierungssaldo (Saldo 1 + Saldo 2)</b>						<b>0,00</b>	<b>18 500,00</b>	<b>0,00</b>
<b>Finanzierungstätigkeit</b>									
<b>SU 35</b>	<b>Summe Einzahlungen aus der Finanzierungstätigkeit</b>						<b>0,00</b>	<b>0,00</b>	<b>0,00</b>
<b>SU 36</b>	<b>Summe Auszahlungen aus der Finanzierungstätigkeit</b>						<b>0,00</b>	<b>0,00</b>	<b>0,00</b>
<b>SA4</b>	<b>Saldo (4) Geldfluss aus der Finanzierungstätigkeit (35 – 36)</b>						<b>0,00</b>	<b>0,00</b>	<b>0,00</b>

		MVAG	VC QU	Ergebnisvoranschlag			Finanzierungsvoranschlag		
		EH	FH	VA 2026	VA 2025	RA 2024	VA 2026	VA 2025	RA 2024
<b>SA5</b>	<b>Saldo (5) Geldfluss aus der voranschlagswirksamen Gebarung (Saldo 3 + Saldo 4)</b>						<b>0,00</b>	<b>18 500,00</b>	<b>0,00</b>
<b>946</b>	<b>Zuschüsse nach landesgesetzlichen Bestimmungen</b>								
<b>946000</b>	<b>Zuschüsse nach landesgesetzlichen Bestimmungen</b>								
<b>Operative Gebarung</b>									
2/946000+861000	Transfers von Ländern, Landesfonds und Landesammern	2121	3121	0,00	0,00	46 137,84	0,00	0,00	46 137,84
<b>SU 21 / 31</b>	<b>Summe Erträge / Einzahlungen operative Gebarung</b>			<b>0,00</b>	<b>0,00</b>	<b>46 137,84</b>	<b>0,00</b>	<b>0,00</b>	<b>46 137,84</b>
<b>SU 22 / 32</b>	<b>Summe Aufwendungen / Auszahlungen operative Gebarung</b>			<b>0,00</b>	<b>0,00</b>	<b>0,00</b>	<b>0,00</b>	<b>0,00</b>	<b>0,00</b>
<b>SA 0 / SA 1</b>	<b>(0) Nettoergebnis (21 - 22) / (1) Geldfluss operative Gebarung (31 – 32)</b>			<b>0,00</b>	<b>0,00</b>	<b>46 137,84</b>	<b>0,00</b>	<b>0,00</b>	<b>46 137,84</b>
<b>SA01</b>	<b>Saldo (01) Haushaltsrücklagen (230 - 240)</b>			<b>0,00</b>	<b>0,00</b>	<b>0,00</b>	<b>0,00</b>	<b>0,00</b>	<b>0,00</b>
<b>SA00</b>	<b>Saldo (00) Nettoergebnis nach Haushaltsrücklagen (Saldo 0 + Saldo 01)</b>			<b>0,00</b>	<b>0,00</b>	<b>46 137,84</b>			
<b>Investive Gebarung</b>									
<b>SU 33</b>	<b>Summe Einzahlungen investive Gebarung</b>						<b>0,00</b>	<b>0,00</b>	<b>0,00</b>
<b>SU 34</b>	<b>Summe Auszahlungen investive Gebarung</b>						<b>0,00</b>	<b>0,00</b>	<b>0,00</b>
<b>SA2</b>	<b>Saldo (2) Geldfluss aus der Investiven Gebarung (33 – 34)</b>						<b>0,00</b>	<b>0,00</b>	<b>0,00</b>
<b>SA3</b>	<b>Saldo (3) Nettofinanzierungssaldo (Saldo 1 + Saldo 2)</b>						<b>0,00</b>	<b>0,00</b>	<b>46 137,84</b>
<b>Finanzierungstätigkeit</b>									
<b>SU 35</b>	<b>Summe Einzahlungen aus der Finanzierungstätigkeit</b>						<b>0,00</b>	<b>0,00</b>	<b>0,00</b>
<b>SU 36</b>	<b>Summe Auszahlungen aus der Finanzierungstätigkeit</b>						<b>0,00</b>	<b>0,00</b>	<b>0,00</b>
<b>SA4</b>	<b>Saldo (4) Geldfluss aus der Finanzierungstätigkeit (35 – 36)</b>						<b>0,00</b>	<b>0,00</b>	<b>0,00</b>
<b>SA5</b>	<b>Saldo (5) Geldfluss aus der voranschlagswirksamen Gebarung (Saldo 3 + Saldo 4)</b>						<b>0,00</b>	<b>0,00</b>	<b>46 137,84</b>
<b>98</b>	<b>Haushaltsausgleich</b>								
<b>980</b>	<b>Verrechnung zwischen operativer Gebarung und Projekten</b>								
<b>980000</b>	<b>Verrechnung zwischen operativer Gebarung und Projekten</b>								
<b>Operative Gebarung</b>									
<b>SU 21 / 31</b>	<b>Summe Erträge / Einzahlungen operative Gebarung</b>			<b>0,00</b>	<b>0,00</b>	<b>0,00</b>	<b>0,00</b>	<b>0,00</b>	<b>0,00</b>
1/980000-799000	Zuführung Güterwege	2225		24 000,00	30 000,00	32 500,00	0,00	0,00	0,00
<b>SU 22 / 32</b>	<b>Summe Aufwendungen / Auszahlungen operative Gebarung</b>			<b>24 000,00</b>	<b>30 000,00</b>	<b>32 500,00</b>	<b>0,00</b>	<b>0,00</b>	<b>0,00</b>
<b>SA 0 / SA 1</b>	<b>(0) Nettoergebnis (21 - 22) / (1) Geldfluss operative Gebarung (31 – 32)</b>			<b>-24 000,00</b>	<b>-30 000,00</b>	<b>-32 500,00</b>	<b>0,00</b>	<b>0,00</b>	<b>0,00</b>
<b>SA01</b>	<b>Saldo (01) Haushaltsrücklagen (230 - 240)</b>			<b>0,00</b>	<b>0,00</b>	<b>0,00</b>	<b>0,00</b>	<b>0,00</b>	<b>0,00</b>
<b>SA00</b>	<b>Saldo (00) Nettoergebnis nach Haushaltsrücklagen (Saldo 0 + Saldo 01)</b>			<b>-24 000,00</b>	<b>-30 000,00</b>	<b>-32 500,00</b>			
<b>Investive Gebarung</b>									
<b>SU 33</b>	<b>Summe Einzahlungen investive Gebarung</b>						<b>0,00</b>	<b>0,00</b>	<b>0,00</b>
<b>SU 34</b>	<b>Summe Auszahlungen investive Gebarung</b>						<b>0,00</b>	<b>0,00</b>	<b>0,00</b>
<b>SA2</b>	<b>Saldo (2) Geldfluss aus der Investiven Gebarung (33 – 34)</b>						<b>0,00</b>	<b>0,00</b>	<b>0,00</b>

		MVAG	VC QU	Ergebnisvoranschlag			Finanzierungsvoranschlag		
		EH	FH	VA 2026	VA 2025	RA 2024	VA 2026	VA 2025	RA 2024
SA3	Saldo (3) Nettofinanzierungssaldo (Saldo 1 + Saldo 2)						0,00	0,00	0,00
<b>Finanzierungstätigkeit</b>									
SU 35	Summe Einzahlungen aus der Finanzierungstätigkeit						0,00	0,00	0,00
SU 36	Summe Auszahlungen aus der Finanzierungstätigkeit						0,00	0,00	0,00
SA4	Saldo (4) Geldfluss aus der Finanzierungstätigkeit (35 – 36)						0,00	0,00	0,00
SA5	Saldo (5) Geldfluss aus der voranschlagswirksamen Gebarung (Saldo 3 + Saldo 4)						0,00	0,00	0,00
99	Jahresergebnis, Übergabe und Übernahme des Jahresergebnisses, Abwicklung der Vorjahre								
990	Überschüsse und Abgänge (soweit nicht zugeordnet)								
990000	Überschüsse und Abgänge (soweit nicht zugeordnet)								
<b>Operative Gebarung</b>									
SU 21 / 31	Summe Erträge / Einzahlungen operative Gebarung			0,00	0,00	0,00	0,00	0,00	0,00
SU 22 / 32	Summe Aufwendungen / Auszahlungen operative Gebarung			0,00	0,00	0,00	0,00	0,00	0,00
SA 0 / SA 1	(0) Nettoergebnis (21 - 22) / (1) Geldfluss operative Gebarung (31 – 32)			0,00	0,00	0,00	0,00	0,00	0,00
2/990000+895077	Entnahmen Haushaltspotentialrücklage 2301 ohn ZMR			0,00	0,00	551 566,76	0,00	0,00	0,00
SA01	Saldo (01) Haushaltsrücklagen (230 - 240)			0,00	0,00	551 566,76	0,00	0,00	0,00
SA00	Saldo (00) Nettoergebnis nach Haushaltsrücklagen (Saldo 0 + Saldo 01)			0,00	0,00	551 566,76			
<b>Investive Gebarung</b>									
SU 33	Summe Einzahlungen investive Gebarung						0,00	0,00	0,00
SU 34	Summe Auszahlungen investive Gebarung						0,00	0,00	0,00
SA2	Saldo (2) Geldfluss aus der Investiven Gebarung (33 – 34)						0,00	0,00	0,00
SA3	Saldo (3) Nettofinanzierungssaldo (Saldo 1 + Saldo 2)						0,00	0,00	0,00
<b>Finanzierungstätigkeit</b>									
SU 35	Summe Einzahlungen aus der Finanzierungstätigkeit						0,00	0,00	0,00
SU 36	Summe Auszahlungen aus der Finanzierungstätigkeit						0,00	0,00	0,00
SA4	Saldo (4) Geldfluss aus der Finanzierungstätigkeit (35 – 36)						0,00	0,00	0,00
SA5	Saldo (5) Geldfluss aus der voranschlagswirksamen Gebarung (Saldo 3 + Saldo 4)						0,00	0,00	0,00

Haushaltspotential (aufbauend auf der Ergebnisrechnung)



MVAG	Mittelverwendungs- und -aufbringungsgruppen	Mittelaufbringung	Mittelverwendung	Saldo
211	Erträge aus der operativen Verwaltungstätigkeit	9 862 900,00		
212	Erträge aus Transfers	1 873 200,00		
213	Finanzerträge	0,00		
<b>Summe Erträge (SU 21)</b>		11 736 100,00		
2117	Nicht finanzierungswirksame operative Erträge (Auflösung von Rückstellungen und Aktivierte Eigenleistungen)	-16 800,00		
2127	Nicht finanzierungswirksamer Transferertrag (Auflösung von Investitionszuschüssen)	-150 900,00		
2136	Sonstige nicht finanzierungswirksame Finanzerträge (Auflösung von RS Bewertung von Beteiligungen und aktiven Finanzinstrumenten)	0,00		
<b>Nicht finanzwirksame Erträge</b>		-167 700,00		
<b>Finanzwirksame Erträge</b>		11 568 400,00		
221	Personalaufwand		2 726 200,00	
222	Sachaufwand		4 391 800,00	
223	Transferaufwand		4 516 100,00	
224	Finanzaufwand		419 200,00	
<b>Summe Aufwendungen (SU 22)</b>			12 053 300,00	
2214	Nicht finanzierungswirksamer Personalaufwand (Dotierung RS für Abfertigungen, Jubiläum u. nicht konsumierte Urlaube)		-46 400,00	
2226	Nicht finanzierungswirksamer Sachaufwand (inkl. Abschreibungen, Dotierung von RS Prozess, ausstehende Rechnungen)		-1 742 300,00	
2237	Nicht finanzierungswirksamer Transferaufwand (Dotierungen von RS f. Pensionen)		0,00	
2245	Nicht finanzierungswirksamer Finanzaufwand (Wertberichtigungen zu Finanzinstrumenten, Aufwendungen aus der Bewertung von Beteiligungen)		0,00	
<b>Nicht finanzwirksame Aufwendungen</b>			-1 788 700,00	
<b>Finanzwirksame Aufwendungen</b>			10 264 600,00	
<b>Finanzwirksames Ergebnis</b>		11 568 400,00	10 264 600,00	<b>1 303 800,00</b>

MVAG	Mittelverwendungs- und -aufbringungsgruppen	Mittelaufbringung	Mittelverwendung	Saldo
332	Einzahlungen aus der Rückzahlung von Darlehen sowie gewährten Vorschüssen (ohne 332x mit Projektcode - Anzahlungen)	4 100,00		
1141	Vorräte ( - Veränderung)	0,00		
1142	Gegebene Anzahlungen auf Vorräte ( - Veränderung)	0,00		
1540	Passive Rechnungsabgrenzung	0,00		
	Einzahlungen der Kontengruppe 000-089, die keinem Projekt mit Projektcode 1 zugeordnet sind	0,00		
	Einzahlungen der Kontengruppe 30, die keinem Projekt mit Projektcode 1 zugeordnet sind	105 200,00		
	- Erträge der Kontogruppe 80 mit Projektcode 1	-15 000,00		
2301	Entnahmen von Rücklagen endfälliger Darlehen (Kontengruppe 893)	0,00		
<b>Jährliche wiederkehrende Einzahlungen</b>		94 300,00		
36	Auszahlungen aus der Finanzierungstätigkeit (ohne Projektcode 1)		1 326 900,00	
2401	Zuweisung an Rücklagen endfälliger Darlehen (Kontengruppe 793)		0,00	
342	Auszahlungen aus der Gewährung von Darlehen sowie gewährten Vorschüssen (ohne 342x mit Projektcode - Anzahlungen)		2 000,00	
1141	Vorräte ( + Veränderung)		0,00	
1142	Gegebene Anzahlungen auf Vorräte ( + Veränderung)		0,00	
1170	Aktive Rechnungsabgrenzung		0,00	
	Auszahlungen (Investitionen) der Kontengruppe 000-083, die keinem Projekt mit Projektcode 1 zugeordnet sind		37 200,00	
<b>Jährliche wiederkehrende Auszahlungen</b>			1 366 100,00	
	Kontengruppe 871, KT der Ergebnisrechnung, mit Projektcode (BZ)	-8 000,00		
<b>Summe Kapitaltransfers der Ergebnisrechnung</b>		-8 000,00		
<b>H1 Jährliches Haushaltspotential (Eigenmittel)</b>		11 654 700,00	11 630 700,00	<b>24 000,00</b>
H4VJ Haushaltspotential Vorjahr (Endbestand HP-RL Vorjahr, Konto 935077 = AB)				<b>0,00</b>
<b>H2 verfügbares Haushaltspotential (Eigenmittel)</b>				<b>24 000,00</b>



MVAG	Mittelverwendungs- und -aufbringungsgruppen	Mittelaufbringung	Mittelverwendung	Saldo
Information 1 - Berechnung der tatsächlichen Liquidität		0,00	0,00	
im verfügbaren Haushaltspotential enthaltene Bedarfszuweisungen zur Liquiditätssteigerung aus Kontogruppe 871, KT der Ergebnisrechnung ohne Projektcode		1 223 700,00		
<b>tatsächlicher Liquiditätsbedarf ohne Rücklagenauflösung (Abgang)</b>		-1 199 700,00		
2401	Zuweisungen an Haushaltsrücklagen (Kontengruppe 794)		0,00	
2401	Zuweisungen an Haushaltsrücklagen (Kontengruppe 795)		0,00	
<b>Jährliche Aufwände für Rücklagen</b>			0,00	
2301	Entnahmen von Haushaltsrücklagen (Kontengruppe 894)	0,00		
2301	Entnahmen von Haushaltsrücklagen (Kontengruppe 895)	0,00		
<b>Jährliche RL-Erträge f. Investitionen (finanzw.)</b>		0,00		
<b>H3 verfügbares Haushaltspotential (Eigenmittel) nach finanzwirksamen Rücklagen</b>		24 000,00	0,00	<b>24 000,00</b>
- Zuweisungen und Umbuchungen an investive Vorhaben			24 000,00	<b>-24 000,00</b>
+ Rückführungen und Umbuchungen von investiven Vorhaben		0,00		<b>0,00</b>
<b>H4 kumuliertes Haushaltspotential (Eigenmittel) Endbestand</b>		24 000,00	24 000,00	<b>0,00</b>



Nachweis der Investitionstätigkeit



Vorhaben	Vorhabensbezeichnung		RA Vorjahre	VA 2025	VA 2026	Plan 2027	Plan 2028	Plan 2029	Plan 2030	Plan Gesamt (gerundet)
Konto	Bezeichnung									
<b>1000002</b>	<b>Straßenbau (2020 bis 2099)</b>									
	<b>Auszahlungen - Investitionen - Mittelverwendung</b>		<b>1 481 483,00</b>	<b>83 646,00</b>	<b>580 100,00</b>	<b>0,00</b>	<b>0,00</b>	<b>0,00</b>	<b>0,00</b>	<b>2 145 200,00</b>
	<b>Anschaffungs- oder Herstellungskosten</b>		<b>1 481 483,00</b>	<b>470 000,00</b>	<b>580 100,00</b>	<b>0,00</b>	<b>0,00</b>	<b>0,00</b>	<b>0,00</b>	<b>2 531 600,00</b>
5/612000-002100	Umverlegung Gemeindestraße Bruckbach	0,00	0,00	200 000,00	0,00	0,00	0,00	0,00	0,00	200 000,00
5/612000-002190	Sonnenhang Asphaltierung	0,00	235 000,00	280 000,00	0,00	0,00	0,00	0,00	0,00	515 000,00
5/612000-002210	Gehsteigsanierungen, Busbuchten	0,00	35 000,00	50 000,00	0,00	0,00	0,00	0,00	0,00	85 000,00
5/612000-002350	Abbiegespuren LB 121	72 774,37	0,00	0,00	0,00	0,00	0,00	0,00	0,00	72 800,00
5/612000-002360	Erweiterung Kinzlgründe	33 475,43	0,00	0,00	0,00	0,00	0,00	0,00	0,00	33 500,00
5/612000-002370	Erweiterung Gerstlöd	381 004,49	0,00	0,00	0,00	0,00	0,00	0,00	0,00	381 000,00
5/612000-002380	Erweiterung Nellingstraße Kreuzung L 88	148 973,17	0,00	0,00	0,00	0,00	0,00	0,00	0,00	149 000,00
5/612000-002390	Erweiterung Windbergtal	292 620,05	0,00	0,00	0,00	0,00	0,00	0,00	0,00	292 600,00
5/612000-002430	Asphaltierung Sonnensiedlung	32 799,59	0,00	0,00	0,00	0,00	0,00	0,00	0,00	32 800,00
5/612000-002450	Radweg Grundnetz	269 136,90	200 000,00	50 100,00	0,00	0,00	0,00	0,00	0,00	519 200,00
5/612000-002460	Straßensanierung LWL-Ausbau	71 768,17	0,00	0,00	0,00	0,00	0,00	0,00	0,00	71 800,00
5/612000-002470	Projekt Hilm Kleinhagauer	135 652,40	0,00	0,00	0,00	0,00	0,00	0,00	0,00	135 700,00
5/612000-002490	Sanierung Badbrücke	10 615,92	0,00	0,00	0,00	0,00	0,00	0,00	0,00	10 600,00
5/612000-002500	Erweiterung Hilm	16 177,40	0,00	0,00	0,00	0,00	0,00	0,00	0,00	16 200,00
5/612000-050000	Sonderanlagen	16 485,11	0,00	0,00	0,00	0,00	0,00	0,00	0,00	16 500,00
	<b>Korrektur Auszahlungen VA 2025</b>	<b>0,00</b>	<b>-386 354,00</b>	<b>0,00</b>	<b>0,00</b>	<b>0,00</b>	<b>0,00</b>	<b>0,00</b>	<b>0,00</b>	<b>-386 400,00</b>
	<b>Einzahlungen - Finanzierung - Mittelaufbringung</b>	<b>1 661 247,44</b>	<b>163 637,00</b>	<b>530 000,00</b>	<b>0,00</b>	<b>0,00</b>	<b>0,00</b>	<b>0,00</b>	<b>0,00</b>	<b>2 354 900,00</b>
	<b>Mittel aus Geldfluss aus der operativen Gebarung</b>	<b>53 219,87</b>	<b>0,00</b>	<b>0,00</b>	<b>0,00</b>	<b>0,00</b>	<b>0,00</b>	<b>0,00</b>	<b>0,00</b>	<b>53 200,00</b>
6/612000+816000	Kostenersätze	2 991,14	0,00	0,00	0,00	0,00	0,00	0,00	0,00	3 000,00
6/612000+816300	Kostenbeiträge (Kostenersätze) für sonstige Leistungen (Gemeinden)	50 228,73	0,00	0,00	0,00	0,00	0,00	0,00	0,00	50 200,00
	<b>Bedarfszuweisungen/KTZ</b>	<b>463 027,57</b>	<b>256 500,00</b>	<b>0,00</b>	<b>0,00</b>	<b>0,00</b>	<b>0,00</b>	<b>0,00</b>	<b>0,00</b>	<b>719 500,00</b>
6/612000+301000	Kapitaltransfers von Ländern, Landesfonds und Landeskammern	7 750,00	256 500,00	0,00	0,00	0,00	0,00	0,00	0,00	264 300,00
6/612000+871000	Kapitaltransfers von Ländern, Landesfonds und Landeskammern	455 277,57	0,00	0,00	0,00	0,00	0,00	0,00	0,00	455 300,00
	<b>Haushaltsrücklagen/Zahlungsmittelreserven</b>	<b>0,00</b>	<b>0,00</b>	<b>0,00</b>	<b>0,00</b>	<b>0,00</b>	<b>0,00</b>	<b>0,00</b>	<b>0,00</b>	<b>0,00</b>

Vorhaben	Vorhabensbezeichnung		RA Vorjahre	VA 2025	VA 2026	Plan 2027	Plan 2028	Plan 2029	Plan 2030	Plan Gesamt (gerundet)
Konto	Bezeichnung									
<b>Sonstige Kapitaltransfers und Subventionen</b>			<b>320 000,00</b>	<b>0,00</b>	<b>0,00</b>	<b>0,00</b>	<b>0,00</b>	<b>0,00</b>	<b>0,00</b>	<b>320 000,00</b>
6/612000+300001	KIP - Kapitaltransfers von Bund, Bundesfonds und Bundeskammern		170 000,00	0,00	0,00	0,00	0,00	0,00	0,00	170 000,00
6/612000+860000	Transfers von Bund, Bundesfonds und Bundeskammern		150 000,00	0,00	0,00	0,00	0,00	0,00	0,00	150 000,00
<b>Darlehen/Innere Darlehen</b>			<b>825 000,00</b>	<b>200 000,00</b>	<b>530 000,00</b>	<b>0,00</b>	<b>0,00</b>	<b>0,00</b>	<b>0,00</b>	<b>1 555 000,00</b>
650424/79649863	Straßenbau		275 000,00	0,00	0,00	0,00	0,00	0,00	0,00	275 000,00
650424/1346389	Straßenbau		275 000,00	0,00	0,00	0,00	0,00	0,00	0,00	275 000,00
650406/1346396	Straßenbau		275 000,00	0,00	0,00	0,00	0,00	0,00	0,00	275 000,00
650425/612000	Radweg Grundnetz (nicht aufgenommen)		0,00	200 000,00	0,00	0,00	0,00	0,00	0,00	200 000,00
650425/850010	Straßengestaltung Sonnenhang		0,00	0,00	280 000,00	0,00	0,00	0,00	0,00	280 000,00
650425/612001	Verlegung Gemeindefstraße Bruckbach		0,00	0,00	200 000,00	0,00	0,00	0,00	0,00	200 000,00
650425/612002	Gehsteigsanierungen, Busbuchten		0,00	0,00	50 000,00	0,00	0,00	0,00	0,00	50 000,00
<b>Finanzierungsleasing</b>			<b>0,00</b>	<b>0,00</b>	<b>0,00</b>	<b>0,00</b>	<b>0,00</b>	<b>0,00</b>	<b>0,00</b>	<b>0,00</b>
<b>Veräußerung langfristiges Vermögen und Sonstiges</b>			<b>0,00</b>	<b>0,00</b>	<b>0,00</b>	<b>0,00</b>	<b>0,00</b>	<b>0,00</b>	<b>0,00</b>	<b>0,00</b>
<b>Korrektur Einzahlungen VA 2025</b>			<b>0,00</b>	<b>-292 863,00</b>	<b>0,00</b>	<b>0,00</b>	<b>0,00</b>	<b>0,00</b>	<b>0,00</b>	<b>-292 900,00</b>
<b>Übertrag aus VRV 1997-Jahr 2019 +/-</b>			<b>0,00</b>	<b>-209 616,14</b>	<b>0,00</b>	<b>0,00</b>	<b>0,00</b>	<b>0,00</b>	<b>0,00</b>	<b>-209 600,00</b>
<b>Finanzierungsergebnis 1000002</b>			<b>179 764,44</b>	<b>-129 625,14</b>	<b>-50 100,00</b>	<b>0,00</b>	<b>0,00</b>	<b>0,00</b>	<b>0,00</b>	<b>0,00</b>
	<i>inklusive Vorjahre (gerundet)</i>			<b>50 100,00</b>	<b>0,00</b>	<b>0,00</b>	<b>0,00</b>	<b>0,00</b>	<b>0,00</b>	

Vorhaben	Vorhabensbezeichnung	RA Vorjahre	VA 2025	VA 2026	Plan 2027	Plan 2028	Plan 2029	Plan 2030	Plan Gesamt (gerundet)
Konto	Bezeichnung								
<b>1000004</b>	<b>Freibad Böhlerwerk Deckensanierung (Keller) (2025 bis 2026)</b>								
	Geplante Gesamtkosten:	60 000,00							
	<b>Auszahlungen - Investitionen - Mittelverwendung</b>	<b>0,00</b>	<b>67 535,00</b>	<b>0,00</b>	<b>0,00</b>	<b>0,00</b>	<b>0,00</b>	<b>0,00</b>	<b>67 500,00</b>
	<b>Anschaffungs- oder Herstellungskosten</b>	<b>0,00</b>	<b>60 000,00</b>	<b>0,00</b>	<b>0,00</b>	<b>0,00</b>	<b>0,00</b>	<b>0,00</b>	<b>60 000,00</b>
	5/831000-050000 Sonderanlagen	0,00	60 000,00	0,00					60 000,00
	<b>Korrektur Auszahlungen VA 2025</b>	<b>0,00</b>	<b>7 535,00</b>	<b>0,00</b>	<b>0,00</b>	<b>0,00</b>	<b>0,00</b>	<b>0,00</b>	<b>7 500,00</b>
	<b>Einzahlungen - Finanzierung - Mittelaufbringung</b>	<b>0,00</b>	<b>62 883,00</b>	<b>4 700,00</b>	<b>0,00</b>	<b>0,00</b>	<b>0,00</b>	<b>0,00</b>	<b>67 600,00</b>
	<b>Mittel aus Geldfluss aus der operativen Gebarung</b>	<b>0,00</b>	<b>0,00</b>	<b>0,00</b>	<b>0,00</b>	<b>0,00</b>	<b>0,00</b>	<b>0,00</b>	<b>0,00</b>
	<b>Bedarfszuweisungen/KTZ</b>	<b>0,00</b>	<b>0,00</b>	<b>0,00</b>	<b>0,00</b>	<b>0,00</b>	<b>0,00</b>	<b>0,00</b>	<b>0,00</b>
	<b>Haushaltsrücklagen/Zahlungsmittelreserven</b>	<b>0,00</b>	<b>0,00</b>	<b>0,00</b>	<b>0,00</b>	<b>0,00</b>	<b>0,00</b>	<b>0,00</b>	<b>0,00</b>
	<b>Sonstige Kapitaltransfers und Subventionen</b>	<b>0,00</b>	<b>0,00</b>	<b>4 700,00</b>	<b>0,00</b>	<b>0,00</b>	<b>0,00</b>	<b>0,00</b>	<b>4 700,00</b>
	6/831000+300742 KIG 2025 - Kapitaltransfers von Bund, Bundesfonds und Bundeskammern	0,00	0,00	4 700,00					4 700,00
	<b>Darlehen/Innere Darlehen</b>	<b>0,00</b>	<b>60 000,00</b>	<b>0,00</b>	<b>0,00</b>	<b>0,00</b>	<b>0,00</b>	<b>0,00</b>	<b>60 000,00</b>
	650425/8310 Freibad Böhlerwerk Deckensanierung (Keller)	0,00	60 000,00	0,00					60 000,00
	<b>Finanzierungsleasing</b>	<b>0,00</b>	<b>0,00</b>	<b>0,00</b>	<b>0,00</b>	<b>0,00</b>	<b>0,00</b>	<b>0,00</b>	<b>0,00</b>
	<b>Veräußerung langfristiges Vermögen und Sonstiges</b>	<b>0,00</b>	<b>0,00</b>	<b>0,00</b>	<b>0,00</b>	<b>0,00</b>	<b>0,00</b>	<b>0,00</b>	<b>0,00</b>
	<b>Korrektur Einzahlungen VA 2025</b>	<b>0,00</b>	<b>2 883,00</b>	<b>0,00</b>	<b>0,00</b>	<b>0,00</b>	<b>0,00</b>	<b>0,00</b>	<b>2 900,00</b>
<b>Finanzierungsergebnis 1000004</b>		<b>0,00</b>	<b>-4 652,00</b>	<b>4 700,00</b>	<b>0,00</b>	<b>0,00</b>	<b>0,00</b>	<b>0,00</b>	<b>0,00</b>
	<i>inklusive Vorjahre (gerundet)</i>		<b>-4 700,00</b>	<b>0,00</b>	<b>0,00</b>	<b>0,00</b>	<b>0,00</b>	<b>0,00</b>	

Vorhaben	Vorhabensbezeichnung		RA Vorjahre	VA 2025	VA 2026	Plan 2027	Plan 2028	Plan 2029	Plan 2030	Plan Gesamt (gerundet)
Konto	Bezeichnung									
<b>1000006</b>	<b>Katastrophenschäden (2020 bis 2099)</b>									
<b>Auszahlungen - Investitionen - Mittelverwendung</b>			<b>374 232,31</b>	<b>0,00</b>	<b>0,00</b>	<b>0,00</b>	<b>0,00</b>	<b>0,00</b>	<b>0,00</b>	<b>374 200,00</b>
<b>Anschaffungs- oder Herstellungskosten</b>			<b>374 232,31</b>	<b>0,00</b>	<b>0,00</b>	<b>0,00</b>	<b>0,00</b>	<b>0,00</b>	<b>0,00</b>	<b>374 200,00</b>
5/179000-005000	Anlagen zu Straßenbauten		10 757,40	0,00	0,00	0,00	0,00	0,00	0,00	10 800,00
5/179000-005100	Anlagen zu Güterwege		353 118,94	0,00	0,00	0,00	0,00	0,00	0,00	353 100,00
5/179000-611200	Instandhaltung von Güterwegen		10 355,97	0,00	0,00	0,00	0,00	0,00	0,00	10 400,00
<b>Einzahlungen - Finanzierung - Mittelaufbringung</b>			<b>340 067,51</b>	<b>35 272,00</b>	<b>0,00</b>	<b>0,00</b>	<b>0,00</b>	<b>0,00</b>	<b>0,00</b>	<b>375 300,00</b>
<b>Mittel aus Geldfluss aus der operativen Gebarung</b>			<b>0,00</b>	<b>0,00</b>	<b>0,00</b>	<b>0,00</b>	<b>0,00</b>	<b>0,00</b>	<b>0,00</b>	<b>0,00</b>
<b>Bedarfszuweisungen/KTZ</b>			<b>204 403,64</b>	<b>0,00</b>	<b>0,00</b>	<b>0,00</b>	<b>0,00</b>	<b>0,00</b>	<b>0,00</b>	<b>204 400,00</b>
6/179000+301000	Kapitaltransfers von Ländern, Landesfonds und Landeskammern		204 403,64	0,00	0,00	0,00	0,00	0,00	0,00	204 400,00
<b>Haushaltsrücklagen/Zahlungsmittelreserven</b>			<b>0,00</b>	<b>0,00</b>	<b>0,00</b>	<b>0,00</b>	<b>0,00</b>	<b>0,00</b>	<b>0,00</b>	<b>0,00</b>
<b>Sonstige Kapitaltransfers und Subventionen</b>			<b>35 663,87</b>	<b>0,00</b>	<b>0,00</b>	<b>0,00</b>	<b>0,00</b>	<b>0,00</b>	<b>0,00</b>	<b>35 700,00</b>
6/179000+307000	Kapitaltransfers von privaten Haushalten und privaten Organisationen ohne Erwerbszweck und andere		25 000,00	0,00	0,00	0,00	0,00	0,00	0,00	25 000,00
6/179000+861000	Transfers von Ländern, Landesfonds und Landeskammern		10 663,87	0,00	0,00	0,00	0,00	0,00	0,00	10 700,00
<b>Darlehen/Innere Darlehen</b>			<b>100 000,00</b>	<b>0,00</b>	<b>0,00</b>	<b>0,00</b>	<b>0,00</b>	<b>0,00</b>	<b>0,00</b>	<b>100 000,00</b>
650277/134693	Katastrophenschäden		100 000,00	0,00	0,00	0,00	0,00	0,00	0,00	100 000,00
<b>Finanzierungsleasing</b>			<b>0,00</b>	<b>0,00</b>	<b>0,00</b>	<b>0,00</b>	<b>0,00</b>	<b>0,00</b>	<b>0,00</b>	<b>0,00</b>
<b>Veräußerung langfristiges Vermögen und Sonstiges</b>			<b>0,00</b>	<b>0,00</b>	<b>0,00</b>	<b>0,00</b>	<b>0,00</b>	<b>0,00</b>	<b>0,00</b>	<b>0,00</b>
<b>Korrektur Einzahlungen VA 2025</b>			<b>0,00</b>	<b>35 272,00</b>	<b>0,00</b>	<b>0,00</b>	<b>0,00</b>	<b>0,00</b>	<b>0,00</b>	<b>35 300,00</b>
<b>Übertrag aus VRV 1997-Jahr 2019 +/-</b>			<b>0,00</b>	<b>-15 965,37</b>	<b>0,00</b>	<b>0,00</b>	<b>0,00</b>	<b>0,00</b>	<b>0,00</b>	<b>-16 000,00</b>
<b>Finanzierungsergebnis 1000006</b>			<b>-34 164,80</b>	<b>19 306,63</b>	<b>0,00</b>	<b>0,00</b>	<b>0,00</b>	<b>0,00</b>	<b>0,00</b>	<b>-14 900,00</b>
	<i>inklusive Vorjahre (gerundet)</i>			<b>-14 900,00</b>	<b>-14 900,00</b>	<b>-14 900,00</b>	<b>-14 900,00</b>	<b>-14 900,00</b>	<b>-14 900,00</b>	



Vorhaben	Vorhabensbezeichnung	RA Vorjahre	VA 2025	VA 2026	Plan 2027	Plan 2028	Plan 2029	Plan 2030	Plan Gesamt (gerundet)
Konto	Bezeichnung								
<b>1000007</b>	<b>Volksschule Rosenau/S. AiB (2020 bis 2030)</b>								
Geplante Gesamtkosten: 2 100 000,00									
<b>Auszahlungen - Investitionen - Mittelverwendung</b>		<b>1 547 130,46</b>	<b>200 000,00</b>	<b>100 000,00</b>	<b>30 000,00</b>	<b>0,00</b>	<b>0,00</b>	<b>0,00</b>	<b>1 877 100,00</b>
<b>Anschaffungs- oder Herstellungskosten</b>		<b>1 547 130,46</b>	<b>130 000,00</b>	<b>100 000,00</b>	<b>30 000,00</b>	<b>0,00</b>	<b>0,00</b>	<b>0,00</b>	<b>1 807 100,00</b>
5/211100-010000	Sanierung Schulgebäude	1 541 399,90	130 000,00	100 000,00	30 000,00	0,00	0,00	0,00	1 801 400,00
5/211100-614000	Sanierung Schulgebäude	5 730,56	0,00	0,00	0,00	0,00	0,00	0,00	5 700,00
<b>Korrektur Auszahlungen VA 2025</b>		<b>0,00</b>	<b>70 000,00</b>	<b>0,00</b>	<b>0,00</b>	<b>0,00</b>	<b>0,00</b>	<b>0,00</b>	<b>70 000,00</b>
<b>Einzahlungen - Finanzierung - Mittelaufbringung</b>		<b>1 096 296,00</b>	<b>302 288,00</b>	<b>350 000,00</b>	<b>70 000,00</b>	<b>0,00</b>	<b>0,00</b>	<b>0,00</b>	<b>1 818 600,00</b>
<b>Mittel aus Geldfluss aus der operativen Gebarung</b>		<b>0,00</b>	<b>0,00</b>	<b>0,00</b>	<b>0,00</b>	<b>0,00</b>	<b>0,00</b>	<b>0,00</b>	<b>0,00</b>
<b>Bedarfszuweisungen/KTZ</b>		<b>49 296,00</b>	<b>30 000,00</b>	<b>0,00</b>	<b>0,00</b>	<b>0,00</b>	<b>0,00</b>	<b>0,00</b>	<b>79 300,00</b>
6/211100+301000	Kapitaltransfers von Ländern, Landesfonds und Landeskammern	49 296,00	30 000,00	0,00	0,00	0,00	0,00	0,00	79 300,00
<b>Haushaltsrücklagen/Zahlungsmittelreserven</b>		<b>0,00</b>	<b>0,00</b>	<b>0,00</b>	<b>0,00</b>	<b>0,00</b>	<b>0,00</b>	<b>0,00</b>	<b>0,00</b>
<b>Sonstige Kapitaltransfers und Subventionen</b>		<b>172 000,00</b>	<b>0,00</b>	<b>0,00</b>	<b>0,00</b>	<b>0,00</b>	<b>0,00</b>	<b>0,00</b>	<b>172 000,00</b>
6/211100+300000	Kapitaltransfers von Bund, Bundesfonds und Bundeskammern	172 000,00	0,00	0,00	0,00	0,00	0,00	0,00	172 000,00
<b>Darlehen/Innere Darlehen</b>		<b>875 000,00</b>	<b>300 000,00</b>	<b>350 000,00</b>	<b>70 000,00</b>	<b>0,00</b>	<b>0,00</b>	<b>0,00</b>	<b>1 595 000,00</b>
650406/1346400	Sanierung Volksschule Rosenau/Sonntagberg (1)	275 000,00	0,00	0,00	0,00	0,00	0,00	0,00	275 000,00
650426/5	Sanierung Volksschule Rosenau/Sonntagberg (3)	300 000,00	0,00	0,00	0,00	0,00	0,00	0,00	300 000,00
650277/134691	Sanierung Volksschule Rosenau/Sonntagberg (2)	300 000,00	0,00	0,00	0,00	0,00	0,00	0,00	300 000,00
650424/1	Sanierung Volksschule Rosenau/Sonntagberg (4)	0,00	300 000,00	0,00	0,00	0,00	0,00	0,00	300 000,00
650425/211100	Sanierung Volksschule Rosenau/Sonntagberg (5)	0,00	0,00	350 000,00	0,00	0,00	0,00	0,00	350 000,00
650425/211101	Sanierung Volksschule Rosenau/Sonntagberg (6)	0,00	0,00	0,00	70 000,00	0,00	0,00	0,00	70 000,00
<b>Finanzierungsleasing</b>		<b>0,00</b>	<b>0,00</b>	<b>0,00</b>	<b>0,00</b>	<b>0,00</b>	<b>0,00</b>	<b>0,00</b>	<b>0,00</b>
<b>Veräußerung langfristiges Vermögen und Sonstiges</b>		<b>0,00</b>	<b>0,00</b>	<b>0,00</b>	<b>0,00</b>	<b>0,00</b>	<b>0,00</b>	<b>0,00</b>	<b>0,00</b>
<b>Korrektur Einzahlungen VA 2025</b>		<b>0,00</b>	<b>-27 712,00</b>	<b>0,00</b>	<b>0,00</b>	<b>0,00</b>	<b>0,00</b>	<b>0,00</b>	<b>-27 700,00</b>
<b>Finanzierungsergebnis 1000007</b>		<b>-450 834,46</b>	<b>102 288,00</b>	<b>250 000,00</b>	<b>40 000,00</b>	<b>0,00</b>	<b>0,00</b>	<b>0,00</b>	<b>-58 500,00</b>
	<i>inklusive Vorjahre (gerundet)</i>		<b>-348 500,00</b>	<b>-98 500,00</b>	<b>-58 500,00</b>	<b>-58 500,00</b>	<b>-58 500,00</b>	<b>-58 500,00</b>	

# Voranschlag 2026

Marktgemeinde Sonntagberg

# Nachweis der Investitionen mit Erläuterungen (nur VC 1)

Vorhaben	Vorhabensbezeichnung	RA Vorjahre	VA 2025	VA 2026	Plan 2027	Plan 2028	Plan 2029	Plan 2030	Plan Gesamt (gerundet)
Konto	Bezeichnung								
<b>1000009</b>	<b>Lichtwellenleitungen AiB (2020 bis 2030)</b>								
<b>Auszahlungen - Investitionen - Mittelverwendung</b>		<b>796 268,59</b>	<b>89 548,00</b>	<b>0,00</b>	<b>0,00</b>	<b>0,00</b>	<b>0,00</b>	<b>0,00</b>	<b>885 800,00</b>
<b>Anschaffungs- oder Herstellungskosten</b>		<b>796 268,59</b>	<b>0,00</b>	<b>0,00</b>	<b>0,00</b>	<b>0,00</b>	<b>0,00</b>	<b>0,00</b>	<b>796 300,00</b>
5/859000-006000	Errichtung von Lichtwellenleitungen	796 268,59	0,00	0,00	0,00	0,00	0,00	0,00	796 300,00
<b>Korrektur Auszahlungen VA 2025</b>		<b>0,00</b>	<b>89 548,00</b>	<b>0,00</b>	<b>0,00</b>	<b>0,00</b>	<b>0,00</b>	<b>0,00</b>	<b>89 500,00</b>
<b>Einzahlungen - Finanzierung - Mittelaufbringung</b>		<b>742 572,58</b>	<b>10 274,00</b>	<b>50 000,00</b>	<b>75 000,00</b>	<b>36 900,00</b>	<b>0,00</b>	<b>0,00</b>	<b>914 700,00</b>
<b>Mittel aus Geldfluss aus der operativen Gebarung</b>		<b>0,00</b>	<b>0,00</b>	<b>0,00</b>	<b>0,00</b>	<b>0,00</b>	<b>0,00</b>	<b>0,00</b>	<b>0,00</b>
<b>Bedarfszuweisungen/KTZ</b>		<b>182 553,00</b>	<b>0,00</b>	<b>0,00</b>	<b>0,00</b>	<b>0,00</b>	<b>0,00</b>	<b>0,00</b>	<b>182 600,00</b>
6/859000+301000	Kapitaltransfers von Ländern, Landesfonds und Landeskammern	135 345,00	0,00	0,00	0,00	0,00	0,00	0,00	135 300,00
6/859000+871100	Kapitaltransferzahlungen von Ländern und Landesfonds	47 208,00	0,00	0,00	0,00	0,00	0,00	0,00	47 200,00
<b>Haushaltsrücklagen/Zahlungsmittelreserven</b>		<b>0,00</b>	<b>0,00</b>	<b>0,00</b>	<b>0,00</b>	<b>0,00</b>	<b>0,00</b>	<b>0,00</b>	<b>0,00</b>
<b>Sonstige Kapitaltransfers und Subventionen</b>		<b>560 019,58</b>	<b>60 000,00</b>	<b>50 000,00</b>	<b>75 000,00</b>	<b>36 900,00</b>	<b>0,00</b>	<b>0,00</b>	<b>781 900,00</b>
6/859000+300742	KIG 2025 - Kapitaltransfers von Bund, Bundesfonds und Bundeskammern	0,00	0,00	0,00	75 000,00	36 900,00	0,00	0,00	111 900,00
6/859000+302000	Kapitaltransfers von Gemeindeverbänden (GDA)	429 662,19	60 000,00	50 000,00	0,00	0,00	0,00	0,00	539 700,00
6/859000+861000	Transfers von Ländern, Landesfonds und Landeskammern	130 357,39	0,00	0,00	0,00	0,00	0,00	0,00	130 400,00
<b>Darlehen/Innere Darlehen</b>		<b>0,00</b>	<b>0,00</b>	<b>0,00</b>	<b>0,00</b>	<b>0,00</b>	<b>0,00</b>	<b>0,00</b>	<b>0,00</b>
<b>Finanzierungsleasing</b>		<b>0,00</b>	<b>0,00</b>	<b>0,00</b>	<b>0,00</b>	<b>0,00</b>	<b>0,00</b>	<b>0,00</b>	<b>0,00</b>
<b>Veräußerung langfristiges Vermögen und Sonstiges</b>		<b>0,00</b>	<b>0,00</b>	<b>0,00</b>	<b>0,00</b>	<b>0,00</b>	<b>0,00</b>	<b>0,00</b>	<b>0,00</b>
<b>Korrektur Einzahlungen VA 2025</b>		<b>0,00</b>	<b>-49 726,00</b>	<b>0,00</b>	<b>0,00</b>	<b>0,00</b>	<b>0,00</b>	<b>0,00</b>	<b>-49 700,00</b>
<b>Übertrag aus VRV 1997-Jahr 2019 +/-</b>		<b>0,00</b>	<b>-292 434,06</b>	<b>0,00</b>	<b>0,00</b>	<b>0,00</b>	<b>0,00</b>	<b>0,00</b>	<b>-292 400,00</b>
<b>Finanzierungsergebnis 1000009</b>		<b>-53 696,01</b>	<b>-371 708,06</b>	<b>50 000,00</b>	<b>75 000,00</b>	<b>36 900,00</b>	<b>0,00</b>	<b>0,00</b>	<b>-263 500,00</b>
	<i>inklusive Vorjahre (gerundet)</i>		<b>-425 400,00</b>	<b>-375 400,00</b>	<b>-300 400,00</b>	<b>-263 500,00</b>	<b>-263 500,00</b>	<b>-263 500,00</b>	

Vorhaben	Vorhabensbezeichnung		RA Vorjahre	VA 2025	VA 2026	Plan 2027	Plan 2028	Plan 2029	Plan 2030	Plan Gesamt (gerundet)
Konto	Bezeichnung									
<b>1000011</b>	<b>Ortsgestaltung AiB (2020 bis 2026)</b>									
	<b>Auszahlungen - Investitionen - Mittelverwendung</b>		<b>74 972,69</b>	<b>10 000,00</b>	<b>0,00</b>	<b>0,00</b>	<b>0,00</b>	<b>0,00</b>	<b>0,00</b>	<b>85 000,00</b>
	<b>Anschaffungs- oder Herstellungskosten</b>		<b>74 972,69</b>	<b>10 000,00</b>	<b>0,00</b>	<b>0,00</b>	<b>0,00</b>	<b>0,00</b>	<b>0,00</b>	<b>85 000,00</b>
5/363000-006000	Ortskernbelebung Rosenau/S.		74 972,69	10 000,00	0,00					85 000,00
	<b>Einzahlungen - Finanzierung - Mittelaufbringung</b>		<b>74 972,69</b>	<b>10 000,00</b>	<b>0,00</b>	<b>0,00</b>	<b>0,00</b>	<b>0,00</b>	<b>0,00</b>	<b>85 000,00</b>
	<b>Mittel aus Geldfluss aus der operativen Gebarung</b>		<b>0,00</b>	<b>0,00</b>	<b>0,00</b>	<b>0,00</b>	<b>0,00</b>	<b>0,00</b>	<b>0,00</b>	<b>0,00</b>
	<b>Bedarfszuweisungen/KTZ</b>		<b>12 600,00</b>	<b>0,00</b>	<b>0,00</b>	<b>0,00</b>	<b>0,00</b>	<b>0,00</b>	<b>0,00</b>	<b>12 600,00</b>
6/363000+301000	Kapitaltransfers von Ländern, Landesfonds und Landeskammern		12 600,00	0,00	0,00					12 600,00
	<b>Haushaltsrücklagen/Zahlungsmittelreserven</b>		<b>0,00</b>	<b>0,00</b>	<b>0,00</b>	<b>0,00</b>	<b>0,00</b>	<b>0,00</b>	<b>0,00</b>	<b>0,00</b>
	<b>Sonstige Kapitaltransfers und Subventionen</b>		<b>0,00</b>	<b>0,00</b>	<b>0,00</b>	<b>0,00</b>	<b>0,00</b>	<b>0,00</b>	<b>0,00</b>	<b>0,00</b>
	<b>Darlehen/Innere Darlehen</b>		<b>62 372,69</b>	<b>10 000,00</b>	<b>0,00</b>	<b>0,00</b>	<b>0,00</b>	<b>0,00</b>	<b>0,00</b>	<b>72 400,00</b>
650426/1	Ortsentwicklung Rosenau		62 372,69	0,00	0,00					62 400,00
650425/3630	Ortsentwicklung Rosenau (nicht aufgenommen)		0,00	10 000,00	0,00					10 000,00
	<b>Finanzierungsleasing</b>		<b>0,00</b>	<b>0,00</b>	<b>0,00</b>	<b>0,00</b>	<b>0,00</b>	<b>0,00</b>	<b>0,00</b>	<b>0,00</b>
	<b>Veräußerung langfristiges Vermögen und Sonstiges</b>		<b>0,00</b>	<b>0,00</b>	<b>0,00</b>	<b>0,00</b>	<b>0,00</b>	<b>0,00</b>	<b>0,00</b>	<b>0,00</b>
<b>Finanzierungsergebnis 1000011</b>			<b>0,00</b>	<b>0,00</b>	<b>0,00</b>	<b>0,00</b>	<b>0,00</b>	<b>0,00</b>	<b>0,00</b>	<b>0,00</b>
<i>inklusive Vorjahre (gerundet)</i>				<b>0,00</b>	<b>0,00</b>	<b>0,00</b>	<b>0,00</b>	<b>0,00</b>	<b>0,00</b>	

Vorhaben	Vorhabensbezeichnung		RA Vorjahre	VA 2025	VA 2026	Plan 2027	Plan 2028	Plan 2029	Plan 2030	Plan Gesamt (gerundet)
Konto	Bezeichnung									
<b>1000013</b>	<b>Güterwegbau (2020 bis 2099)</b>									
	<b>Auszahlungen - Investitionen - Mittelverwendung</b>		<b>325 359,44</b>	<b>50 743,00</b>	<b>40 000,00</b>	<b>40 000,00</b>	<b>40 000,00</b>	<b>40 000,00</b>	<b>40 000,00</b>	<b>576 100,00</b>
	<b>Anschaffungs- oder Herstellungskosten</b>		<b>325 359,44</b>	<b>50 000,00</b>	<b>40 000,00</b>	<b>40 000,00</b>	<b>40 000,00</b>	<b>40 000,00</b>	<b>40 000,00</b>	<b>575 400,00</b>
	5/710000-002000 Straßenbauten Güterwege (Erhaltung)		263 130,66	50 000,00	40 000,00	40 000,00	40 000,00	40 000,00	40 000,00	513 100,00
	5/710000-611000 Güterwegerhaltung		62 228,78	0,00	0,00	0,00	0,00	0,00	0,00	62 200,00
	<b>Korrektur Auszahlungen VA 2025</b>		<b>0,00</b>	<b>743,00</b>	<b>0,00</b>	<b>0,00</b>	<b>0,00</b>	<b>0,00</b>	<b>0,00</b>	<b>700,00</b>
	<b>Einzahlungen - Finanzierung - Mittelaufbringung</b>		<b>296 500,00</b>	<b>50 000,00</b>	<b>60 300,00</b>	<b>40 000,00</b>	<b>40 000,00</b>	<b>40 000,00</b>	<b>40 000,00</b>	<b>566 800,00</b>
	<b>Mittel aus Geldfluss aus der operativen Gebarung</b>		<b>195 000,00</b>	<b>30 000,00</b>	<b>24 000,00</b>	<b>24 000,00</b>	<b>24 000,00</b>	<b>24 000,00</b>	<b>24 000,00</b>	<b>345 000,00</b>
	6/710000+829910 Zuführung Güterwege		162 500,00	0,00	0,00	0,00	0,00	0,00	0,00	162 500,00
	6/710000+899000 Zuführung Güterwege		32 500,00	30 000,00	24 000,00	24 000,00	24 000,00	24 000,00	24 000,00	182 500,00
	<b>Bedarfszuweisungen/KTZ</b>		<b>101 500,00</b>	<b>20 000,00</b>	<b>16 000,00</b>	<b>16 000,00</b>	<b>16 000,00</b>	<b>16 000,00</b>	<b>16 000,00</b>	<b>201 500,00</b>
	6/710000+301000 Kapitaltransfers von Ländern, Landesfonds und Landeskammern (NÖ ABB)		52 500,00	10 000,00	8 000,00	8 000,00	8 000,00	8 000,00	8 000,00	102 500,00
	6/710000+871000 Kapitaltransfers aus Gemeinde-Bedarfszuweisungsmittel		49 000,00	10 000,00	8 000,00	8 000,00	8 000,00	8 000,00	8 000,00	99 000,00
	<b>Haushaltsrücklagen/Zahlungsmittelreserven</b>		<b>0,00</b>	<b>0,00</b>	<b>0,00</b>	<b>0,00</b>	<b>0,00</b>	<b>0,00</b>	<b>0,00</b>	<b>0,00</b>
	<b>Sonstige Kapitaltransfers und Subventionen</b>		<b>0,00</b>	<b>0,00</b>	<b>0,00</b>	<b>0,00</b>	<b>0,00</b>	<b>0,00</b>	<b>0,00</b>	<b>0,00</b>
	<b>Darlehen/Innere Darlehen</b>		<b>0,00</b>	<b>0,00</b>	<b>20 300,00</b>	<b>0,00</b>	<b>0,00</b>	<b>0,00</b>	<b>0,00</b>	<b>20 300,00</b>
	650425/710000 Güterwegbau (3)		0,00	0,00	20 300,00	0,00	0,00	0,00	0,00	20 300,00
	<b>Finanzierungsleasing</b>		<b>0,00</b>	<b>0,00</b>	<b>0,00</b>	<b>0,00</b>	<b>0,00</b>	<b>0,00</b>	<b>0,00</b>	<b>0,00</b>
	<b>Veräußerung langfristiges Vermögen und Sonstiges</b>		<b>0,00</b>	<b>0,00</b>	<b>0,00</b>	<b>0,00</b>	<b>0,00</b>	<b>0,00</b>	<b>0,00</b>	<b>0,00</b>
	<b>Übertrag aus VRV 1997-Jahr 2019 +/-</b>		<b>0,00</b>	<b>9 290,69</b>	<b>0,00</b>	<b>0,00</b>	<b>0,00</b>	<b>0,00</b>	<b>0,00</b>	<b>9 300,00</b>
<b>Finanzierungsergebnis 1000013</b>			<b>-28 859,44</b>	<b>8 547,69</b>	<b>20 300,00</b>	<b>0,00</b>	<b>0,00</b>	<b>0,00</b>	<b>0,00</b>	<b>0,00</b>
	<i>inklusive Vorjahre (gerundet)</i>			<b>-20 300,00</b>	<b>0,00</b>	<b>0,00</b>	<b>0,00</b>	<b>0,00</b>	<b>0,00</b>	

Vorhaben	Vorhabensbezeichnung		RA Vorjahre	VA 2025	VA 2026	Plan 2027	Plan 2028	Plan 2029	Plan 2030	Plan Gesamt (gerundet)
Konto	Bezeichnung									
<b>1000014</b>	<b>Wasserleitungsbau (2020 bis 2099)</b>									
<b>Auszahlungen - Investitionen - Mittelverwendung</b>			<b>1 558 683,68</b>	<b>114 570,00</b>	<b>70 000,00</b>	<b>0,00</b>	<b>0,00</b>	<b>0,00</b>	<b>0,00</b>	<b>1 743 300,00</b>
<b>Anschaffungs- oder Herstellungskosten</b>			<b>1 558 683,68</b>	<b>125 000,00</b>	<b>70 000,00</b>	<b>0,00</b>	<b>0,00</b>	<b>0,00</b>	<b>0,00</b>	<b>1 753 700,00</b>
5/850000-004120	UV-Anlage Schossmannquelle	0,00	0,00	60 000,00	0,00	0,00	0,00	0,00	0,00	60 000,00
5/850000-004400	Hochbehälter Wagenreith BA 19	0,00	10 000,00	10 000,00	0,00	0,00	0,00	0,00	0,00	20 000,00
5/850000-004410	Erweiterung Hilm BA 20	397 330,55	100 000,00	0,00	0,00	0,00	0,00	0,00	0,00	497 300,00
5/850000-004430	Blackoutvorsorge	0,00	10 000,00	0,00	0,00	0,00	0,00	0,00	0,00	10 000,00
5/850000-004770	Schossmannquelle Steinwurf	295,00	0,00	0,00	0,00	0,00	0,00	0,00	0,00	300,00
5/850000-004780	Erweiterung Kinzlgründe, Nellingstraße, Gerstlöd BA 16	77 448,82	0,00	0,00	0,00	0,00	0,00	0,00	0,00	77 400,00
5/850000-004830	Transportleitung Hochbehälter BA 18	978 288,53	0,00	0,00	0,00	0,00	0,00	0,00	0,00	978 300,00
5/850000-004870	Errichtung UV-Anlage Klosterquelle	1 448,54	0,00	0,00	0,00	0,00	0,00	0,00	0,00	1 400,00
5/850000-004900	Erweiterung Leopold Weber- Straße	45 628,64	0,00	0,00	0,00	0,00	0,00	0,00	0,00	45 600,00
5/850000-004930	Projekt Hilm Kleinhagauer	34 931,94	0,00	0,00	0,00	0,00	0,00	0,00	0,00	34 900,00
5/850000-004940	Trinkwasserplan BA 555	17 368,99	0,00	0,00	0,00	0,00	0,00	0,00	0,00	17 400,00
5/850000-004990	Wasserleitungskataster BA 105	5 942,67	5 000,00	0,00	0,00	0,00	0,00	0,00	0,00	10 900,00
<b>Korrektur Auszahlungen VA 2025</b>		<b>0,00</b>	<b>-10 430,00</b>	<b>0,00</b>	<b>0,00</b>	<b>0,00</b>	<b>0,00</b>	<b>0,00</b>	<b>0,00</b>	<b>-10 400,00</b>
<b>Einzahlungen - Finanzierung - Mittelaufbringung</b>			<b>1 224 532,98</b>	<b>9 386,00</b>	<b>209 600,00</b>	<b>22 000,00</b>	<b>22 000,00</b>	<b>22 000,00</b>	<b>22 000,00</b>	<b>1 531 500,00</b>
<b>Mittel aus Geldfluss aus der operativen Gebarung</b>		<b>0,00</b>	<b>0,00</b>	<b>0,00</b>	<b>0,00</b>	<b>0,00</b>	<b>0,00</b>	<b>0,00</b>	<b>0,00</b>	<b>0,00</b>
<b>Bedarfszuweisungen/KTZ</b>		<b>6 794,50</b>	<b>0,00</b>	<b>0,00</b>	<b>0,00</b>	<b>0,00</b>	<b>0,00</b>	<b>0,00</b>	<b>0,00</b>	<b>6 800,00</b>
6/850000+301000	Kapitaltransfers von Ländern, Landesfonds und Landeskammern	6 794,50	0,00	0,00	0,00	0,00	0,00	0,00	0,00	6 800,00
<b>Haushaltsrücklagen/Zahlungsmittelreserven</b>		<b>0,00</b>	<b>0,00</b>	<b>0,00</b>	<b>0,00</b>	<b>0,00</b>	<b>0,00</b>	<b>0,00</b>	<b>0,00</b>	<b>0,00</b>
<b>Sonstige Kapitaltransfers und Subventionen</b>		<b>117 738,48</b>	<b>38 500,00</b>	<b>22 000,00</b>	<b>22 000,00</b>	<b>22 000,00</b>	<b>22 000,00</b>	<b>22 000,00</b>	<b>22 000,00</b>	<b>266 200,00</b>
6/850000+300000	Kapitaltransfers von Bund, Bundesfonds und Bundeskammern	85 841,34	38 500,00	0,00	0,00	0,00	0,00	0,00	0,00	124 300,00
6/850000+307000	Anschluss- und Ergänzungsgebühr	0,00	0,00	22 000,00	22 000,00	22 000,00	22 000,00	22 000,00	22 000,00	110 000,00
6/850000+860000	Transfers von Bund, Bundesfonds und Bundeskammern	366,14	0,00	0,00	0,00	0,00	0,00	0,00	0,00	400,00
6/850000+861000	Transfers von Ländern, Landesfonds und Landeskammern	31 531,00	0,00	0,00	0,00	0,00	0,00	0,00	0,00	31 500,00

Vorhaben	Vorhabensbezeichnung		RA Vorjahre	VA 2025	VA 2026	Plan 2027	Plan 2028	Plan 2029	Plan 2030	Plan Gesamt (gerundet)
Konto	Bezeichnung									
<b>Darlehen/Innere Darlehen</b>			<b>1 100 000,00</b>	<b>100 000,00</b>	<b>187 600,00</b>	<b>0,00</b>	<b>0,00</b>	<b>0,00</b>	<b>0,00</b>	<b>1 387 600,00</b>
650424/84342628	Wasserversorgung		600 000,00	0,00	0,00	0,00	0,00	0,00	0,00	600 000,00
650406/2346388	Wasserversorgung		500 000,00	0,00	0,00	0,00	0,00	0,00	0,00	500 000,00
650425/8500	Wasserversorgung		0,00	100 000,00	0,00	0,00	0,00	0,00	0,00	100 000,00
650425/850001	Wasserversorgung		0,00	0,00	187 600,00	0,00	0,00	0,00	0,00	187 600,00
<b>Finanzierungsleasing</b>			<b>0,00</b>	<b>0,00</b>	<b>0,00</b>	<b>0,00</b>	<b>0,00</b>	<b>0,00</b>	<b>0,00</b>	<b>0,00</b>
<b>Veräußerung langfristiges Vermögen und Sonstiges</b>			<b>0,00</b>	<b>0,00</b>	<b>0,00</b>	<b>0,00</b>	<b>0,00</b>	<b>0,00</b>	<b>0,00</b>	<b>0,00</b>
<b>Korrektur Einzahlungen VA 2025</b>			<b>0,00</b>	<b>-129 114,00</b>	<b>0,00</b>	<b>0,00</b>	<b>0,00</b>	<b>0,00</b>	<b>0,00</b>	<b>-129 100,00</b>
<b>Übertrag aus VRV 1997-Jahr 2019 +/-</b>			<b>0,00</b>	<b>211 753,20</b>	<b>0,00</b>	<b>0,00</b>	<b>0,00</b>	<b>0,00</b>	<b>0,00</b>	<b>211 800,00</b>
<b>Finanzierungsergebnis 1000014</b>			<b>-334 150,70</b>	<b>106 569,20</b>	<b>139 600,00</b>	<b>22 000,00</b>	<b>22 000,00</b>	<b>22 000,00</b>	<b>22 000,00</b>	<b>0,00</b>
		<i>inklusive Vorjahre (gerundet)</i>		<b>-227 600,00</b>	<b>-88 000,00</b>	<b>-66 000,00</b>	<b>-44 000,00</b>	<b>-22 000,00</b>	<b>0,00</b>	

Vorhaben	Vorhabensbezeichnung		RA Vorjahre	VA 2025	VA 2026	Plan 2027	Plan 2028	Plan 2029	Plan 2030	Plan Gesamt (gerundet)
Konto	Bezeichnung									
<b>1000015</b>	<b>Abwasserleitungsbau (2020 bis 2099)</b>									
	<b>Auszahlungen - Investitionen - Mittelverwendung</b>		<b>983 062,01</b>	<b>196 866,00</b>	<b>0,00</b>	<b>0,00</b>	<b>0,00</b>	<b>0,00</b>	<b>0,00</b>	<b>1 179 900,00</b>
	<b>Anschaffungs- oder Herstellungskosten</b>		<b>983 062,01</b>	<b>115 000,00</b>	<b>0,00</b>	<b>0,00</b>	<b>0,00</b>	<b>0,00</b>	<b>0,00</b>	<b>1 098 100,00</b>
5/851000-004410	Erweiterung Hilm BA 23		49 810,87	100 000,00	0,00	0,00	0,00	0,00	0,00	149 800,00
5/851000-004770	Erweiterung Baichberg		48 564,56	0,00	0,00	0,00	0,00	0,00	0,00	48 600,00
5/851000-004780	Windberg Nord		41 937,00	0,00	0,00	0,00	0,00	0,00	0,00	41 900,00
5/851000-004790	Erweiterung Kinzlgründe, Nellingstraße, Gerstlöd BA 20		90 658,53	0,00	0,00	0,00	0,00	0,00	0,00	90 700,00
5/851000-004810	Projekt Leopold Weber-Str. Böhlerwerk		96 053,85	0,00	0,00	0,00	0,00	0,00	0,00	96 100,00
5/851000-004840	Projekt Hilm Kleinhagauer		27 861,27	0,00	0,00	0,00	0,00	0,00	0,00	27 900,00
5/851000-004930	Kanalkataster BA 104		12 519,05	0,00	0,00	0,00	0,00	0,00	0,00	12 500,00
5/851000-004950	Kanalkataster BA 106		26 044,67	0,00	0,00	0,00	0,00	0,00	0,00	26 000,00
5/851000-004980	Rückhaltebecken Rosenau/S. BA 6.2		556 222,13	0,00	0,00	0,00	0,00	0,00	0,00	556 200,00
5/851000-004990	Kanalkataster BA 105		33 390,08	15 000,00	0,00	0,00	0,00	0,00	0,00	48 400,00
	<b>Korrektur Auszahlungen VA 2025</b>		<b>0,00</b>	<b>81 866,00</b>	<b>0,00</b>	<b>0,00</b>	<b>0,00</b>	<b>0,00</b>	<b>0,00</b>	<b>81 900,00</b>
	<b>Einzahlungen - Finanzierung - Mittelaufbringung</b>		<b>1 542 320,90</b>	<b>192 034,00</b>	<b>40 000,00</b>	<b>40 000,00</b>	<b>40 000,00</b>	<b>60 000,00</b>	<b>60 000,00</b>	<b>1 974 400,00</b>
	<b>Mittel aus Geldfluss aus der operativen Gebarung</b>		<b>0,00</b>	<b>0,00</b>	<b>0,00</b>	<b>0,00</b>	<b>0,00</b>	<b>0,00</b>	<b>0,00</b>	<b>0,00</b>
	<b>Bedarfszuweisungen/KTZ</b>		<b>264 067,50</b>	<b>0,00</b>	<b>0,00</b>	<b>0,00</b>	<b>0,00</b>	<b>0,00</b>	<b>0,00</b>	<b>264 100,00</b>
6/851000+301000	Kapitaltransfers von Ländern, Landesfonds und Landeskammern		177 067,50	0,00	0,00	0,00	0,00	0,00	0,00	177 100,00
6/851000+871000	Kapitaltransferzahlungen von Ländern und Landesfonds		87 000,00	0,00	0,00	0,00	0,00	0,00	0,00	87 000,00
	<b>Haushaltsrücklagen/Zahlungsmittelreserven</b>		<b>0,00</b>	<b>0,00</b>	<b>0,00</b>	<b>0,00</b>	<b>0,00</b>	<b>0,00</b>	<b>0,00</b>	<b>0,00</b>
	<b>Sonstige Kapitaltransfers und Subventionen</b>		<b>244 028,00</b>	<b>34 500,00</b>	<b>40 000,00</b>	<b>40 000,00</b>	<b>40 000,00</b>	<b>60 000,00</b>	<b>60 000,00</b>	<b>518 500,00</b>
6/851000+300000	Kapitaltransfers von Bund, Bundesfonds und Bundeskammern		35 842,45	34 500,00	0,00	0,00	0,00	0,00	0,00	70 300,00
6/851000+307000	Kanaleinmündungs- und Ergänzungsgebühr		0,00	0,00	40 000,00	40 000,00	40 000,00	60 000,00	60 000,00	240 000,00
6/851000+860000	Transfers von Bund, Bundesfonds und Bundeskammern		18 427,55	0,00	0,00	0,00	0,00	0,00	0,00	18 400,00
6/851000+861000	Transfers von Ländern, Landesfonds und Landeskammern		189 758,00	0,00	0,00	0,00	0,00	0,00	0,00	189 800,00

Vorhaben	Vorhabensbezeichnung		RA Vorjahre	VA 2025	VA 2026	Plan 2027	Plan 2028	Plan 2029	Plan 2030	Plan Gesamt (gerundet)
Konto	Bezeichnung									
<b>Darlehen/Innere Darlehen</b>			<b>1 034 225,40</b>	<b>130 000,00</b>	<b>0,00</b>	<b>0,00</b>	<b>0,00</b>	<b>0,00</b>	<b>0,00</b>	<b>1 164 200,00</b>
650424/81996245	Abwasserbeseitigung		500 000,00	0,00	0,00	0,00	0,00	0,00	0,00	500 000,00
650426/6	Abwasserbeseitigung		200 000,00	0,00	0,00	0,00	0,00	0,00	0,00	200 000,00
650424/2	Abwasserbeseitigung		0,00	130 000,00	0,00	0,00	0,00	0,00	0,00	130 000,00
650209/1	Abwasserbeseitigung		296 566,17	0,00	0,00	0,00	0,00	0,00	0,00	296 600,00
650209/2	Abwasserbeseitigung		37 659,23	0,00	0,00	0,00	0,00	0,00	0,00	37 700,00
<b>Finanzierungsleasing</b>			<b>0,00</b>	<b>0,00</b>	<b>0,00</b>	<b>0,00</b>	<b>0,00</b>	<b>0,00</b>	<b>0,00</b>	<b>0,00</b>
<b>Veräußerung langfristiges Vermögen und Sonstiges</b>			<b>0,00</b>	<b>0,00</b>	<b>0,00</b>	<b>0,00</b>	<b>0,00</b>	<b>0,00</b>	<b>0,00</b>	<b>0,00</b>
<b>Korrektur Einzahlungen VA 2025</b>			<b>0,00</b>	<b>27 534,00</b>	<b>0,00</b>	<b>0,00</b>	<b>0,00</b>	<b>0,00</b>	<b>0,00</b>	<b>27 500,00</b>
<b>Übertrag aus VRV 1997-Jahr 2019 +/-</b>			<b>0,00</b>	<b>-123 444,46</b>	<b>0,00</b>	<b>0,00</b>	<b>0,00</b>	<b>0,00</b>	<b>0,00</b>	<b>-123 400,00</b>
<b>Finanzierungsergebnis 1000015</b>			<b>559 258,89</b>	<b>-128 276,46</b>	<b>40 000,00</b>	<b>40 000,00</b>	<b>40 000,00</b>	<b>60 000,00</b>	<b>60 000,00</b>	<b>671 000,00</b>
		<i>inklusive Vorjahre (gerundet)</i>		<b>431 000,00</b>	<b>471 000,00</b>	<b>511 000,00</b>	<b>551 000,00</b>	<b>611 000,00</b>	<b>671 000,00</b>	



Vorhaben	Vorhabensbezeichnung	RA Vorjahre	VA 2025	VA 2026	Plan 2027	Plan 2028	Plan 2029	Plan 2030	Plan Gesamt (gerundet)
Konto	Bezeichnung								
<b>1000016</b>	<b>Freiwillige Feuerwehren AiB (2020 bis 2030)</b>								
Erläuterungen zum Vorhaben:									
FF-Fahrzeug wurde 2015 angekauft. Eigenmittel von Feuerwehr wurden noch nicht an Marktgemeinde Sonntagberg überwiesen. Die ausständige Summe wird auf 6/1630/3070 bugedtiert.									
<b>Auszahlungen - Investitionen - Mittelverwendung</b>		<b>0,00</b>	<b>0,00</b>	<b>0,00</b>	<b>0,00</b>	<b>0,00</b>	<b>0,00</b>	<b>0,00</b>	<b>0,00</b>
<b>Anschaffungs- oder Herstellungskosten</b>		<b>0,00</b>	<b>0,00</b>	<b>0,00</b>	<b>0,00</b>	<b>0,00</b>	<b>0,00</b>	<b>0,00</b>	<b>0,00</b>
<b>Einzahlungen - Finanzierung - Mittelaufbringung</b>		<b>22 500,00</b>	<b>4 500,00</b>	<b>600,00</b>	<b>0,00</b>	<b>0,00</b>	<b>0,00</b>	<b>0,00</b>	<b>27 600,00</b>
<b>Mittel aus Geldfluss aus der operativen Gebarung</b>		<b>9 000,00</b>	<b>0,00</b>	<b>0,00</b>	<b>0,00</b>	<b>0,00</b>	<b>0,00</b>	<b>0,00</b>	<b>9 000,00</b>
6/163000+829100	Eigenmittel FF. Sonntagberg	9 000,00	0,00	0,00	0,00	0,00	0,00	0,00	9 000,00
<b>Bedarfszuweisungen/KTZ</b>		<b>0,00</b>	<b>0,00</b>	<b>0,00</b>	<b>0,00</b>	<b>0,00</b>	<b>0,00</b>	<b>0,00</b>	<b>0,00</b>
<b>Haushaltsrücklagen/Zahlungsmittelreserven</b>		<b>0,00</b>	<b>0,00</b>	<b>0,00</b>	<b>0,00</b>	<b>0,00</b>	<b>0,00</b>	<b>0,00</b>	<b>0,00</b>
<b>Sonstige Kapitaltransfers und Subventionen</b>		<b>13 500,00</b>	<b>4 500,00</b>	<b>600,00</b>	<b>0,00</b>	<b>0,00</b>	<b>0,00</b>	<b>0,00</b>	<b>18 600,00</b>
6/163000+305000	Kapitaltransfers von Unternehmen (ohne Finanzunternehmen)	4 500,00	0,00	0,00	0,00	0,00	0,00	0,00	4 500,00
6/163000+307000	Kapitaltransfers von privaten Organisationen ohne Erwerbszweck (Eigenmittel FF Sonntagberg)	9 000,00	4 500,00	600,00	0,00	0,00	0,00	0,00	14 100,00
<b>Darlehen/Innere Darlehen</b>		<b>0,00</b>	<b>0,00</b>	<b>0,00</b>	<b>0,00</b>	<b>0,00</b>	<b>0,00</b>	<b>0,00</b>	<b>0,00</b>
<b>Finanzierungsleasing</b>		<b>0,00</b>	<b>0,00</b>	<b>0,00</b>	<b>0,00</b>	<b>0,00</b>	<b>0,00</b>	<b>0,00</b>	<b>0,00</b>
<b>Veräußerung langfristiges Vermögen und Sonstiges</b>		<b>0,00</b>	<b>0,00</b>	<b>0,00</b>	<b>0,00</b>	<b>0,00</b>	<b>0,00</b>	<b>0,00</b>	<b>0,00</b>
<b>Übertrag aus VRV 1997-Jahr 2019 +/-</b>		<b>0,00</b>	<b>-27 600,00</b>	<b>0,00</b>	<b>0,00</b>	<b>0,00</b>	<b>0,00</b>	<b>0,00</b>	<b>-27 600,00</b>
<b>Finanzierungsergebnis 1000016</b>		<b>22 500,00</b>	<b>-23 100,00</b>	<b>600,00</b>	<b>0,00</b>	<b>0,00</b>	<b>0,00</b>	<b>0,00</b>	<b>0,00</b>
	<i>inklusive Vorjahre (gerundet)</i>		<b>-600,00</b>	<b>0,00</b>	<b>0,00</b>	<b>0,00</b>	<b>0,00</b>	<b>0,00</b>	

Vorhaben	Vorhabensbezeichnung		RA Vorjahre	VA 2025	VA 2026	Plan 2027	Plan 2028	Plan 2029	Plan 2030	Plan Gesamt (gerundet)
Konto	Bezeichnung									
<b>1000025</b>	<b>Infrastruktur Ort Sonntagberg (2020 bis 2099)</b>									
<b>Auszahlungen - Investitionen - Mittelverwendung</b>			<b>547 300,21</b>	<b>0,00</b>	<b>0,00</b>	<b>0,00</b>	<b>0,00</b>	<b>0,00</b>	<b>0,00</b>	<b>547 300,00</b>
<b>Anschaffungs- oder Herstellungskosten</b>			<b>547 300,21</b>	<b>0,00</b>	<b>0,00</b>	<b>0,00</b>	<b>0,00</b>	<b>0,00</b>	<b>0,00</b>	<b>547 300,00</b>
5/612100-002000	Straßenbauten Abschnitt 8		287 410,66	0,00	0,00	0,00	0,00	0,00	0,00	287 400,00
5/612100-611200	Straßenbauten Abschnitt 6		259 889,55	0,00	0,00	0,00	0,00	0,00	0,00	259 900,00
<b>Einzahlungen - Finanzierung - Mittelaufbringung</b>			<b>932 830,00</b>	<b>0,00</b>	<b>0,00</b>	<b>0,00</b>	<b>0,00</b>	<b>0,00</b>	<b>0,00</b>	<b>932 800,00</b>
<b>Mittel aus Geldfluss aus der operativen Gebarung</b>			<b>230,00</b>	<b>0,00</b>	<b>0,00</b>	<b>0,00</b>	<b>0,00</b>	<b>0,00</b>	<b>0,00</b>	<b>200,00</b>
6/612100+816000	Kostenersätze		230,00	0,00	0,00	0,00	0,00	0,00	0,00	200,00
<b>Bedarfszuweisungen/KTZ</b>			<b>232 600,00</b>	<b>0,00</b>	<b>0,00</b>	<b>0,00</b>	<b>0,00</b>	<b>0,00</b>	<b>0,00</b>	<b>232 600,00</b>
6/612100+301000	Kapitaltransfers von Ländern, Landesfonds und Landeskammern		2 600,00	0,00	0,00	0,00	0,00	0,00	0,00	2 600,00
6/612100+871000	Kapitaltransfers von Ländern, Landesfonds und Landeskammern		80 000,00	0,00	0,00	0,00	0,00	0,00	0,00	80 000,00
6/612100+871100	Kapitaltransfers aus Gemeinde- Bedarfszuweisungsmittel		150 000,00	0,00	0,00	0,00	0,00	0,00	0,00	150 000,00
<b>Haushaltsrücklagen/Zahlungsmittelreserven</b>			<b>0,00</b>	<b>0,00</b>	<b>0,00</b>	<b>0,00</b>	<b>0,00</b>	<b>0,00</b>	<b>0,00</b>	<b>0,00</b>
<b>Sonstige Kapitaltransfers und Subventionen</b>			<b>0,00</b>	<b>0,00</b>	<b>0,00</b>	<b>0,00</b>	<b>0,00</b>	<b>0,00</b>	<b>0,00</b>	<b>0,00</b>
<b>Darlehen/Innere Darlehen</b>			<b>700 000,00</b>	<b>0,00</b>	<b>0,00</b>	<b>0,00</b>	<b>0,00</b>	<b>0,00</b>	<b>0,00</b>	<b>700 000,00</b>
650424/85689012	Infrastruktur Ort Sonntagberg		350 000,00	0,00	0,00	0,00	0,00	0,00	0,00	350 000,00
650406/2346389	Infrastruktur Ort Sonntagberg		350 000,00	0,00	0,00	0,00	0,00	0,00	0,00	350 000,00
<b>Finanzierungsleasing</b>			<b>0,00</b>	<b>0,00</b>	<b>0,00</b>	<b>0,00</b>	<b>0,00</b>	<b>0,00</b>	<b>0,00</b>	<b>0,00</b>
<b>Veräußerung langfristiges Vermögen und Sonstiges</b>			<b>0,00</b>	<b>0,00</b>	<b>0,00</b>	<b>0,00</b>	<b>0,00</b>	<b>0,00</b>	<b>0,00</b>	<b>0,00</b>
<b>Übertrag aus VRV 1997-Jahr 2019 +/-</b>			<b>0,00</b>	<b>246 010,93</b>	<b>0,00</b>	<b>0,00</b>	<b>0,00</b>	<b>0,00</b>	<b>0,00</b>	<b>246 000,00</b>
<b>Finanzierungsergebnis 1000025</b>			<b>385 529,79</b>	<b>246 010,93</b>	<b>0,00</b>	<b>0,00</b>	<b>0,00</b>	<b>0,00</b>	<b>0,00</b>	<b>631 500,00</b>
	<i>inklusive Vorjahre (gerundet)</i>			<b>631 500,00</b>	<b>631 500,00</b>	<b>631 500,00</b>	<b>631 500,00</b>	<b>631 500,00</b>	<b>631 500,00</b>	

Vorhaben	Vorhabensbezeichnung		RA Vorjahre	VA 2025	VA 2026	Plan 2027	Plan 2028	Plan 2029	Plan 2030	Plan Gesamt (gerundet)
Konto	Bezeichnung									
<b>1000027</b>	<b>Wildbachverbauung AiB (2020 bis 2030)</b>									
	<b>Auszahlungen - Investitionen - Mittelverwendung</b>		<b>121 978,00</b>	<b>0,00</b>	<b>38 500,00</b>	<b>0,00</b>	<b>0,00</b>	<b>0,00</b>	<b>0,00</b>	<b>160 500,00</b>
	<b>Anschaffungs- oder Herstellungskosten</b>		<b>121 978,00</b>	<b>10 000,00</b>	<b>38 500,00</b>	<b>0,00</b>	<b>0,00</b>	<b>0,00</b>	<b>0,00</b>	<b>170 500,00</b>
5/633000-005000	Anlagen zu Wildbächen Ufersicherung		121 599,00	10 000,00	38 500,00	0,00	0,00	0,00	0,00	170 100,00
5/633000-612000	Instandhaltung von Wasser- und Abwasserbauten und -anlagen (Baichbergbach)		379,00	0,00	0,00	0,00	0,00	0,00	0,00	400,00
	<b>Korrektur Auszahlungen VA 2025</b>		<b>0,00</b>	<b>-10 000,00</b>	<b>0,00</b>	<b>0,00</b>	<b>0,00</b>	<b>0,00</b>	<b>0,00</b>	<b>-10 000,00</b>
	<b>Einzahlungen - Finanzierung - Mittelaufbringung</b>		<b>140 000,00</b>	<b>0,00</b>	<b>82 700,00</b>	<b>0,00</b>	<b>0,00</b>	<b>0,00</b>	<b>0,00</b>	<b>222 700,00</b>
	<b>Mittel aus Geldfluss aus der operativen Gebarung</b>		<b>0,00</b>	<b>0,00</b>	<b>0,00</b>	<b>0,00</b>	<b>0,00</b>	<b>0,00</b>	<b>0,00</b>	<b>0,00</b>
	<b>Bedarfszuweisungen/KTZ</b>		<b>0,00</b>	<b>0,00</b>	<b>0,00</b>	<b>0,00</b>	<b>0,00</b>	<b>0,00</b>	<b>0,00</b>	<b>0,00</b>
	<b>Haushaltsrücklagen/Zahlungsmittelreserven</b>		<b>0,00</b>	<b>0,00</b>	<b>0,00</b>	<b>0,00</b>	<b>0,00</b>	<b>0,00</b>	<b>0,00</b>	<b>0,00</b>
	<b>Sonstige Kapitaltransfers und Subventionen</b>		<b>0,00</b>	<b>0,00</b>	<b>82 700,00</b>	<b>0,00</b>	<b>0,00</b>	<b>0,00</b>	<b>0,00</b>	<b>82 700,00</b>
6/633000+300742	KIG 2025 - Kapitaltransfers von Bund, Bundesfonds und Bundeskammern		0,00	0,00	82 700,00	0,00	0,00	0,00	0,00	82 700,00
	<b>Darlehen/Innere Darlehen</b>		<b>140 000,00</b>	<b>84 200,00</b>	<b>0,00</b>	<b>0,00</b>	<b>0,00</b>	<b>0,00</b>	<b>0,00</b>	<b>224 200,00</b>
650277/134692	Wildbachverbauung (1)		140 000,00	0,00	0,00	0,00	0,00	0,00	0,00	140 000,00
650425/633000	Wildbachverbauung (nicht aufgenommen)		0,00	84 200,00	0,00	0,00	0,00	0,00	0,00	84 200,00
	<b>Finanzierungsleasing</b>		<b>0,00</b>	<b>0,00</b>	<b>0,00</b>	<b>0,00</b>	<b>0,00</b>	<b>0,00</b>	<b>0,00</b>	<b>0,00</b>
	<b>Veräußerung langfristiges Vermögen und Sonstiges</b>		<b>0,00</b>	<b>0,00</b>	<b>0,00</b>	<b>0,00</b>	<b>0,00</b>	<b>0,00</b>	<b>0,00</b>	<b>0,00</b>
	<b>Korrektur Einzahlungen VA 2025</b>		<b>0,00</b>	<b>-84 200,00</b>	<b>0,00</b>	<b>0,00</b>	<b>0,00</b>	<b>0,00</b>	<b>0,00</b>	<b>-84 200,00</b>
	<b>Übertrag aus VRV 1997-Jahr 2019 +/-</b>		<b>0,00</b>	<b>-62 189,02</b>	<b>0,00</b>	<b>0,00</b>	<b>0,00</b>	<b>0,00</b>	<b>0,00</b>	<b>-62 200,00</b>
<b>Finanzierungsergebnis 1000027</b>			<b>18 022,00</b>	<b>-62 189,02</b>	<b>44 200,00</b>	<b>0,00</b>	<b>0,00</b>	<b>0,00</b>	<b>0,00</b>	<b>0,00</b>
	<i>inklusive Vorjahre (gerundet)</i>			<b>-44 200,00</b>	<b>0,00</b>	<b>0,00</b>	<b>0,00</b>	<b>0,00</b>	<b>0,00</b>	

Vorhaben	Vorhabensbezeichnung	RA Vorjahre	VA 2025	VA 2026	Plan 2027	Plan 2028	Plan 2029	Plan 2030	Plan Gesamt (gerundet)
Konto	Bezeichnung								
<b>1000032</b>	<b>Erweiterung Kindergarten + TBE AiB (2024 bis 2099)</b>								
Geplante Gesamtkosten: 1 000 000,00									
<b>Auszahlungen - Investitionen - Mittelverwendung</b>		<b>875 493,54</b>	<b>227 170,11</b>	<b>0,00</b>	<b>0,00</b>	<b>0,00</b>	<b>0,00</b>	<b>0,00</b>	<b>1 102 700,00</b>
<b>Anschaffungs- oder Herstellungskosten</b>		<b>875 493,54</b>	<b>100 000,00</b>	<b>0,00</b>	<b>0,00</b>	<b>0,00</b>	<b>0,00</b>	<b>0,00</b>	<b>975 500,00</b>
5/240100-010000	Erweiterung Kindergarten Rosenau + TBE	803 666,95	100 000,00	0,00	0,00	0,00	0,00	0,00	903 700,00
5/240100-042000	Amts-, Betriebs- und Geschäftsausstattung (Erw. KG + TBE)	71 826,59	0,00	0,00	0,00	0,00	0,00	0,00	71 800,00
<b>Korrektur Auszahlungen VA 2025</b>		<b>0,00</b>	<b>127 170,11</b>	<b>0,00</b>	<b>0,00</b>	<b>0,00</b>	<b>0,00</b>	<b>0,00</b>	<b>127 200,00</b>
<b>Einzahlungen - Finanzierung - Mittelaufbringung</b>		<b>1 061 700,00</b>	<b>271 200,00</b>	<b>0,00</b>	<b>0,00</b>	<b>0,00</b>	<b>0,00</b>	<b>0,00</b>	<b>1 332 900,00</b>
<b>Mittel aus Geldfluss aus der operativen Gebarung</b>		<b>0,00</b>	<b>0,00</b>	<b>0,00</b>	<b>0,00</b>	<b>0,00</b>	<b>0,00</b>	<b>0,00</b>	<b>0,00</b>
<b>Bedarfszuweisungen/KTZ</b>		<b>0,00</b>	<b>20 000,00</b>	<b>0,00</b>	<b>0,00</b>	<b>0,00</b>	<b>0,00</b>	<b>0,00</b>	<b>20 000,00</b>
6/240100+301000	Kapitaltransfers von Ländern, Landesfonds und Landeskammern	0,00	20 000,00	0,00	0,00	0,00	0,00	0,00	20 000,00
<b>Haushaltsrücklagen/Zahlungsmittelreserven</b>		<b>0,00</b>	<b>0,00</b>	<b>0,00</b>	<b>0,00</b>	<b>0,00</b>	<b>0,00</b>	<b>0,00</b>	<b>0,00</b>
<b>Sonstige Kapitaltransfers und Subventionen</b>		<b>137 700,00</b>	<b>250 000,00</b>	<b>0,00</b>	<b>0,00</b>	<b>0,00</b>	<b>0,00</b>	<b>0,00</b>	<b>387 700,00</b>
6/240100+300000	Kapitaltransfers von Bund, Bundesfonds und Bundeskammern	0,00	250 000,00	0,00	0,00	0,00	0,00	0,00	250 000,00
6/240100+300001	KIP - Kapitaltransfers von Bund, Bundesfonds und Bundeskammern	137 700,00	0,00	0,00	0,00	0,00	0,00	0,00	137 700,00
<b>Darlehen/Innere Darlehen</b>		<b>924 000,00</b>	<b>0,00</b>	<b>0,00</b>	<b>0,00</b>	<b>0,00</b>	<b>0,00</b>	<b>0,00</b>	<b>924 000,00</b>
650426/4	Erweiterung Kindergarten Rosenau + TBE	924 000,00	0,00	0,00	0,00	0,00	0,00	0,00	924 000,00
<b>Finanzierungsleasing</b>		<b>0,00</b>	<b>0,00</b>	<b>0,00</b>	<b>0,00</b>	<b>0,00</b>	<b>0,00</b>	<b>0,00</b>	<b>0,00</b>
<b>Veräußerung langfristiges Vermögen und Sonstiges</b>		<b>0,00</b>	<b>0,00</b>	<b>0,00</b>	<b>0,00</b>	<b>0,00</b>	<b>0,00</b>	<b>0,00</b>	<b>0,00</b>
<b>Korrektur Einzahlungen VA 2025</b>		<b>0,00</b>	<b>1 200,00</b>	<b>0,00</b>	<b>0,00</b>	<b>0,00</b>	<b>0,00</b>	<b>0,00</b>	<b>1 200,00</b>
<b>Finanzierungsergebnis 1000032</b>		<b>186 206,46</b>	<b>44 029,89</b>	<b>0,00</b>	<b>0,00</b>	<b>0,00</b>	<b>0,00</b>	<b>0,00</b>	<b>230 200,00</b>
	<i>inklusive Vorjahre (gerundet)</i>		<b>230 200,00</b>	<b>230 200,00</b>	<b>230 200,00</b>	<b>230 200,00</b>	<b>230 200,00</b>	<b>230 200,00</b>	

Vorhaben	Vorhabensbezeichnung	RA Vorjahre	VA 2025	VA 2026	Plan 2027	Plan 2028	Plan 2029	Plan 2030	Plan Gesamt (gerundet)
Konto	Bezeichnung								
<b>1000033</b>	<b>Feuerwehr Doppel Fahrzeug (HLF2) (2025 bis 2026)</b>								
Geplante Gesamtkosten: 71 300,00									
<b>Auszahlungen - Investitionen - Mittelverwendung</b>		<b>0,00</b>	<b>23 500,00</b>	<b>38 900,00</b>	<b>0,00</b>	<b>0,00</b>	<b>0,00</b>	<b>0,00</b>	<b>62 400,00</b>
<b>Anschaffungs- oder Herstellungskosten</b>		<b>0,00</b>	<b>102 500,00</b>	<b>38 900,00</b>	<b>0,00</b>	<b>0,00</b>	<b>0,00</b>	<b>0,00</b>	<b>141 400,00</b>
5/163300-040000	Fahrzeuge	0,00	102 500,00	23 900,00					126 400,00
5/163300-346000	Investitionsdarlehen von Finanzunternehmen	0,00	0,00	15 000,00					15 000,00
<b>Korrektur Auszahlungen VA 2025</b>		<b>0,00</b>	<b>-79 000,00</b>	<b>0,00</b>	<b>0,00</b>	<b>0,00</b>	<b>0,00</b>	<b>0,00</b>	<b>-79 000,00</b>
<b>Einzahlungen - Finanzierung - Mittelaufbringung</b>		<b>0,00</b>	<b>71 300,00</b>	<b>15 000,00</b>	<b>0,00</b>	<b>0,00</b>	<b>0,00</b>	<b>0,00</b>	<b>86 300,00</b>
<b>Mittel aus Geldfluss aus der operativen Gebarung</b>		<b>0,00</b>	<b>0,00</b>	<b>0,00</b>	<b>0,00</b>	<b>0,00</b>	<b>0,00</b>	<b>0,00</b>	<b>0,00</b>
<b>Bedarfszuweisungen/KTZ</b>		<b>0,00</b>	<b>31 200,00</b>	<b>0,00</b>	<b>0,00</b>	<b>0,00</b>	<b>0,00</b>	<b>0,00</b>	<b>31 200,00</b>
6/163300+871100	Rückersätze von Aufwendungen an Finanzamt	0,00	31 200,00	0,00					31 200,00
<b>Haushaltsrücklagen/Zahlungsmittelreserven</b>		<b>0,00</b>	<b>0,00</b>	<b>0,00</b>	<b>0,00</b>	<b>0,00</b>	<b>0,00</b>	<b>0,00</b>	<b>0,00</b>
<b>Sonstige Kapitaltransfers und Subventionen</b>		<b>0,00</b>	<b>0,00</b>	<b>0,00</b>	<b>0,00</b>	<b>0,00</b>	<b>0,00</b>	<b>0,00</b>	<b>0,00</b>
<b>Darlehen/Innere Darlehen</b>		<b>0,00</b>	<b>71 300,00</b>	<b>0,00</b>	<b>0,00</b>	<b>0,00</b>	<b>0,00</b>	<b>0,00</b>	<b>71 300,00</b>
650424/3	FF Doppel (HLF2)	0,00	71 300,00	0,00					71 300,00
<b>Finanzierungsleasing</b>		<b>0,00</b>	<b>0,00</b>	<b>0,00</b>	<b>0,00</b>	<b>0,00</b>	<b>0,00</b>	<b>0,00</b>	<b>0,00</b>
<b>Veräußerung langfristiges Vermögen und Sonstiges</b>		<b>0,00</b>	<b>0,00</b>	<b>15 000,00</b>	<b>0,00</b>	<b>0,00</b>	<b>0,00</b>	<b>0,00</b>	<b>15 000,00</b>
6/163300+803000	Veräußerungen von technischen Anlagen, Fahrzeugen und Maschinen	0,00	0,00	15 000,00					15 000,00
<b>Korrektur Einzahlungen VA 2025</b>		<b>0,00</b>	<b>-31 200,00</b>	<b>0,00</b>	<b>0,00</b>	<b>0,00</b>	<b>0,00</b>	<b>0,00</b>	<b>-31 200,00</b>
<b>Finanzierungsergebnis 1000033</b>		<b>0,00</b>	<b>47 800,00</b>	<b>-23 900,00</b>	<b>0,00</b>	<b>0,00</b>	<b>0,00</b>	<b>0,00</b>	<b>23 900,00</b>
	<i>inklusive Vorjahre (gerundet)</i>		<b>47 800,00</b>	<b>23 900,00</b>	<b>23 900,00</b>	<b>23 900,00</b>	<b>23 900,00</b>	<b>23 900,00</b>	

Vorhaben	Vorhabensbezeichnung	RA Vorjahre	VA 2025	VA 2026	Plan 2027	Plan 2028	Plan 2029	Plan 2030	Plan Gesamt (gerundet)
Konto	Bezeichnung								
<b>1000034</b>	<b>Friedbaum Friedhof Gleiß (2026 bis 2026)</b>								
	Geplante Gesamtkosten:		15 000,00						
	<b>Auszahlungen - Investitionen - Mittelverwendung</b>	<b>0,00</b>	<b>0,00</b>	<b>15 000,00</b>	<b>0,00</b>	<b>0,00</b>	<b>0,00</b>	<b>0,00</b>	<b>15 000,00</b>
	<b>Anschaffungs- oder Herstellungskosten</b>	<b>0,00</b>	<b>0,00</b>	<b>15 000,00</b>	<b>0,00</b>	<b>0,00</b>	<b>0,00</b>	<b>0,00</b>	<b>15 000,00</b>
	5/817000-050100 Sonderanlagen (Friedbaum)	0,00		15 000,00					15 000,00
	<b>Einzahlungen - Finanzierung - Mittelaufbringung</b>	<b>0,00</b>	<b>0,00</b>	<b>15 000,00</b>	<b>0,00</b>	<b>0,00</b>	<b>0,00</b>	<b>0,00</b>	<b>15 000,00</b>
	<b>Mittel aus Geldfluss aus der operativen Gebarung</b>	<b>0,00</b>	<b>0,00</b>	<b>0,00</b>	<b>0,00</b>	<b>0,00</b>	<b>0,00</b>	<b>0,00</b>	<b>0,00</b>
	<b>Bedarfszuweisungen/KTZ</b>	<b>0,00</b>	<b>0,00</b>	<b>0,00</b>	<b>0,00</b>	<b>0,00</b>	<b>0,00</b>	<b>0,00</b>	<b>0,00</b>
	<b>Haushaltsrücklagen/Zahlungsmittelreserven</b>	<b>0,00</b>	<b>0,00</b>	<b>0,00</b>	<b>0,00</b>	<b>0,00</b>	<b>0,00</b>	<b>0,00</b>	<b>0,00</b>
	<b>Sonstige Kapitaltransfers und Subventionen</b>	<b>0,00</b>	<b>0,00</b>	<b>0,00</b>	<b>0,00</b>	<b>0,00</b>	<b>0,00</b>	<b>0,00</b>	<b>0,00</b>
	<b>Darlehen/Innere Darlehen</b>	<b>0,00</b>	<b>0,00</b>	<b>15 000,00</b>	<b>0,00</b>	<b>0,00</b>	<b>0,00</b>	<b>0,00</b>	<b>15 000,00</b>
	650425/817000 Friedbaum Friedhof Gleiß	0,00		15 000,00					15 000,00
	<b>Finanzierungsleasing</b>	<b>0,00</b>	<b>0,00</b>	<b>0,00</b>	<b>0,00</b>	<b>0,00</b>	<b>0,00</b>	<b>0,00</b>	<b>0,00</b>
	<b>Veräußerung langfristiges Vermögen und Sonstiges</b>	<b>0,00</b>	<b>0,00</b>	<b>0,00</b>	<b>0,00</b>	<b>0,00</b>	<b>0,00</b>	<b>0,00</b>	<b>0,00</b>
<b>Finanzierungsergebnis 1000034</b>		<b>0,00</b>	<b>0,00</b>	<b>0,00</b>	<b>0,00</b>	<b>0,00</b>	<b>0,00</b>	<b>0,00</b>	<b>0,00</b>
	<i>inklusive Vorjahre (gerundet)</i>		<b>0,00</b>	<b>0,00</b>	<b>0,00</b>	<b>0,00</b>	<b>0,00</b>	<b>0,00</b>	

Vorhaben	Vorhabensbezeichnung	RA Vorjahre	VA 2025	VA 2026	Plan 2027	Plan 2028	Plan 2029	Plan 2030	Plan Gesamt (gerundet)
Konto	Bezeichnung								
<b>1000035</b>	<b>Friedbaum Friedhof Böhlerwerk (2026 bis 2026)</b>								
	Geplante Gesamtkosten:	15 000,00							
	<b>Auszahlungen - Investitionen - Mittelverwendung</b>	<b>0,00</b>	<b>0,00</b>	<b>15 000,00</b>	<b>0,00</b>	<b>0,00</b>	<b>0,00</b>	<b>0,00</b>	<b>15 000,00</b>
	<b>Anschaffungs- oder Herstellungskosten</b>	<b>0,00</b>	<b>0,00</b>	<b>15 000,00</b>	<b>0,00</b>	<b>0,00</b>	<b>0,00</b>	<b>0,00</b>	<b>15 000,00</b>
5/817100-050100	Sonderanlagen (Friedbaum)	0,00		15 000,00					15 000,00
	<b>Einzahlungen - Finanzierung - Mittelaufbringung</b>	<b>0,00</b>	<b>0,00</b>	<b>15 000,00</b>	<b>0,00</b>	<b>0,00</b>	<b>0,00</b>	<b>0,00</b>	<b>15 000,00</b>
	<b>Mittel aus Geldfluss aus der operativen Gebarung</b>	<b>0,00</b>	<b>0,00</b>	<b>0,00</b>	<b>0,00</b>	<b>0,00</b>	<b>0,00</b>	<b>0,00</b>	<b>0,00</b>
	<b>Bedarfszuweisungen/KTZ</b>	<b>0,00</b>	<b>0,00</b>	<b>0,00</b>	<b>0,00</b>	<b>0,00</b>	<b>0,00</b>	<b>0,00</b>	<b>0,00</b>
	<b>Haushaltsrücklagen/Zahlungsmittelreserven</b>	<b>0,00</b>	<b>0,00</b>	<b>0,00</b>	<b>0,00</b>	<b>0,00</b>	<b>0,00</b>	<b>0,00</b>	<b>0,00</b>
	<b>Sonstige Kapitaltransfers und Subventionen</b>	<b>0,00</b>	<b>0,00</b>	<b>0,00</b>	<b>0,00</b>	<b>0,00</b>	<b>0,00</b>	<b>0,00</b>	<b>0,00</b>
	<b>Darlehen/Innere Darlehen</b>	<b>0,00</b>	<b>0,00</b>	<b>15 000,00</b>	<b>0,00</b>	<b>0,00</b>	<b>0,00</b>	<b>0,00</b>	<b>15 000,00</b>
650425/817100	Friedbaum Friedhof Böhlerwerk	0,00		15 000,00					15 000,00
	<b>Finanzierungsleasing</b>	<b>0,00</b>	<b>0,00</b>	<b>0,00</b>	<b>0,00</b>	<b>0,00</b>	<b>0,00</b>	<b>0,00</b>	<b>0,00</b>
	<b>Veräußerung langfristiges Vermögen und Sonstiges</b>	<b>0,00</b>	<b>0,00</b>	<b>0,00</b>	<b>0,00</b>	<b>0,00</b>	<b>0,00</b>	<b>0,00</b>	<b>0,00</b>
<b>Finanzierungsergebnis 1000035</b>		<b>0,00</b>	<b>0,00</b>	<b>0,00</b>	<b>0,00</b>	<b>0,00</b>	<b>0,00</b>	<b>0,00</b>	<b>0,00</b>
	<i>inklusive Vorjahre (gerundet)</i>		<b>0,00</b>	<b>0,00</b>	<b>0,00</b>	<b>0,00</b>	<b>0,00</b>	<b>0,00</b>	

Salden Finanzierungsergebnisse		RA Vorjahre	VA 2025	VA 2026	Plan 2027	Plan 2028	Plan 2029	Plan 2030	Plan Gesamt (gerundet)
1000002	Straßenbau (2020 bis 2099)								
	Auszahlungen - Investitionen - Mittelverwendung	1 481 483,00	293 262,14	580 100,00	0,00	0,00	0,00	0,00	2 354 800,00
	Einzahlungen - Finanzierung - Mittelherkunft	1 661 247,44	163 637,00	530 000,00	0,00	0,00	0,00	0,00	2 354 900,00
		179 764,44	-129 625,14	-50 100,00	0,00	0,00	0,00	0,00	0,00
	<i>inklusive Vorjahre (gerundet)</i>		50 100,00	0,00	0,00	0,00	0,00	0,00	
1000004	Freibad Böhlerwerk Deckensanierung (Keller) (2025 bis 2029)								
	Auszahlungen - Investitionen - Mittelverwendung	0,00	67 535,00	0,00	0,00	0,00	0,00	0,00	67 500,00
	Einzahlungen - Finanzierung - Mittelherkunft	0,00	62 883,00	4 700,00	0,00	0,00	0,00	0,00	67 600,00
		0,00	-4 652,00	4 700,00	0,00	0,00	0,00	0,00	0,00
	<i>inklusive Vorjahre (gerundet)</i>		-4 700,00	0,00	0,00	0,00	0,00	0,00	
1000006	Katastrophenschäden (2020 bis 2099)								
	Auszahlungen - Investitionen - Mittelverwendung	374 232,31	15 965,37	0,00	0,00	0,00	0,00	0,00	390 200,00
	Einzahlungen - Finanzierung - Mittelherkunft	340 067,51	35 272,00	0,00	0,00	0,00	0,00	0,00	375 300,00
		-34 164,80	19 306,63	0,00	0,00	0,00	0,00	0,00	-14 900,00
	<i>inklusive Vorjahre (gerundet)</i>		-14 900,00	-14 900,00	-14 900,00	-14 900,00	-14 900,00	-14 900,00	
1000007	Volksschule Rosenau/S. AiB (2020 bis 2030)								
	Auszahlungen - Investitionen - Mittelverwendung	1 547 130,46	200 000,00	100 000,00	30 000,00	0,00	0,00	0,00	1 877 100,00
	Einzahlungen - Finanzierung - Mittelherkunft	1 096 296,00	302 288,00	350 000,00	70 000,00	0,00	0,00	0,00	1 818 600,00
		-450 834,46	102 288,00	250 000,00	40 000,00	0,00	0,00	0,00	-58 500,00
	<i>inklusive Vorjahre (gerundet)</i>		-348 500,00	-98 500,00	-58 500,00	-58 500,00	-58 500,00	-58 500,00	
1000009	Lichtwellenleitungen AiB (2020 bis 2030)								
	Auszahlungen - Investitionen - Mittelverwendung	796 268,59	381 982,06	0,00	0,00	0,00	0,00	0,00	1 178 300,00
	Einzahlungen - Finanzierung - Mittelherkunft	742 572,58	10 274,00	50 000,00	75 000,00	36 900,00	0,00	0,00	914 700,00
		-53 696,01	-371 708,06	50 000,00	75 000,00	36 900,00	0,00	0,00	-263 500,00
	<i>inklusive Vorjahre (gerundet)</i>		-425 400,00	-375 400,00	-300 400,00	-263 500,00	-263 500,00	-263 500,00	
1000011	Ortsgestaltung AiB (2020 bis 2026)								
	Auszahlungen - Investitionen - Mittelverwendung	74 972,69	10 000,00	0,00	0,00	0,00	0,00	0,00	85 000,00
	Einzahlungen - Finanzierung - Mittelherkunft	74 972,69	10 000,00	0,00	0,00	0,00	0,00	0,00	85 000,00
		0,00	0,00	0,00	0,00	0,00	0,00	0,00	0,00
	<i>inklusive Vorjahre (gerundet)</i>		0,00	0,00	0,00	0,00	0,00	0,00	
1000013	Güterwegbau (2020 bis 2099)								
	Auszahlungen - Investitionen - Mittelverwendung	325 359,44	50 743,00	40 000,00	40 000,00	40 000,00	40 000,00	40 000,00	576 100,00
	Einzahlungen - Finanzierung - Mittelherkunft	296 500,00	59 290,69	60 300,00	40 000,00	40 000,00	40 000,00	40 000,00	576 100,00
		-28 859,44	8 547,69	20 300,00	0,00	0,00	0,00	0,00	0,00
	<i>inklusive Vorjahre (gerundet)</i>		-20 300,00	0,00	0,00	0,00	0,00	0,00	



Salden Finanzierungsergebnisse		RA Vorjahre	VA 2025	VA 2026	Plan 2027	Plan 2028	Plan 2029	Plan 2030	Plan Gesamt (gerundet)
1000014	Wasserleitungsbau (2020 bis 2099)								
	Auszahlungen - Investitionen - Mittelverwendung	1 558 683,68	114 570,00	70 000,00	0,00	0,00	0,00	0,00	1 743 300,00
	Einzahlungen - Finanzierung - Mittelherkunft	1 224 532,98	221 139,20	209 600,00	22 000,00	22 000,00	22 000,00	22 000,00	1 743 300,00
		-334 150,70	106 569,20	139 600,00	22 000,00	22 000,00	22 000,00	22 000,00	0,00
	<i>inklusive Vorjahre (gerundet)</i>		-227 600,00	-88 000,00	-66 000,00	-44 000,00	-22 000,00	0,00	
1000015	Abwasserleitungsbau (2020 bis 2099)								
	Auszahlungen - Investitionen - Mittelverwendung	983 062,01	320 310,46	0,00	0,00	0,00	0,00	0,00	1 303 400,00
	Einzahlungen - Finanzierung - Mittelherkunft	1 542 320,90	192 034,00	40 000,00	40 000,00	40 000,00	60 000,00	60 000,00	1 974 400,00
		559 258,89	-128 276,46	40 000,00	40 000,00	40 000,00	60 000,00	60 000,00	671 000,00
	<i>inklusive Vorjahre (gerundet)</i>		431 000,00	471 000,00	511 000,00	551 000,00	611 000,00	671 000,00	
1000016	Freiwillige Feuerwehren AiB (2020 bis 2030)								
	Auszahlungen - Investitionen - Mittelverwendung	0,00	27 600,00	0,00	0,00	0,00	0,00	0,00	27 600,00
	Einzahlungen - Finanzierung - Mittelherkunft	22 500,00	4 500,00	600,00	0,00	0,00	0,00	0,00	27 600,00
		22 500,00	-23 100,00	600,00	0,00	0,00	0,00	0,00	0,00
	<i>inklusive Vorjahre (gerundet)</i>		-600,00	0,00	0,00	0,00	0,00	0,00	
1000025	Infrastruktur Ort Sonntagberg (2020 bis 2099)								
	Auszahlungen - Investitionen - Mittelverwendung	547 300,21	0,00	0,00	0,00	0,00	0,00	0,00	547 300,00
	Einzahlungen - Finanzierung - Mittelherkunft	932 830,00	246 010,93	0,00	0,00	0,00	0,00	0,00	1 178 800,00
		385 529,79	246 010,93	0,00	0,00	0,00	0,00	0,00	631 500,00
	<i>inklusive Vorjahre (gerundet)</i>		631 500,00	631 500,00	631 500,00	631 500,00	631 500,00	631 500,00	
1000027	Wildbachverbauung AiB (2020 bis 2030)								
	Auszahlungen - Investitionen - Mittelverwendung	121 978,00	62 189,02	38 500,00	0,00	0,00	0,00	0,00	222 700,00
	Einzahlungen - Finanzierung - Mittelherkunft	140 000,00	0,00	82 700,00	0,00	0,00	0,00	0,00	222 700,00
		18 022,00	-62 189,02	44 200,00	0,00	0,00	0,00	0,00	0,00
	<i>inklusive Vorjahre (gerundet)</i>		-44 200,00	0,00	0,00	0,00	0,00	0,00	
1000032	Erweiterung Kindergarten + TBE AiB (2024 bis 2099)								
	Auszahlungen - Investitionen - Mittelverwendung	875 493,54	227 170,11	0,00	0,00	0,00	0,00	0,00	1 102 700,00
	Einzahlungen - Finanzierung - Mittelherkunft	1 061 700,00	271 200,00	0,00	0,00	0,00	0,00	0,00	1 332 900,00
		186 206,46	44 029,89	0,00	0,00	0,00	0,00	0,00	230 200,00
	<i>inklusive Vorjahre (gerundet)</i>		230 200,00	230 200,00	230 200,00	230 200,00	230 200,00	230 200,00	
1000033	Feuerwehr Doppel Fahrzeug (HLF2) (2025 bis 2026)								
	Auszahlungen - Investitionen - Mittelverwendung	0,00	23 500,00	38 900,00	0,00	0,00	0,00	0,00	62 400,00
	Einzahlungen - Finanzierung - Mittelherkunft	0,00	71 300,00	15 000,00	0,00	0,00	0,00	0,00	86 300,00
		0,00	47 800,00	-23 900,00	0,00	0,00	0,00	0,00	23 900,00
	<i>inklusive Vorjahre (gerundet)</i>		47 800,00	23 900,00	23 900,00	23 900,00	23 900,00	23 900,00	

Salden Finanzierungsergebnisse		RA Vorjahre	VA 2025	VA 2026	Plan 2027	Plan 2028	Plan 2029	Plan 2030	Plan Gesamt (gerundet)
1000034	Friedbaum Friedhof Gleiß (2026 bis 2026)								
	Auszahlungen - Investitionen - Mittelverwendung	0,00	0,00	15 000,00	0,00	0,00	0,00	0,00	15 000,00
	Einzahlungen - Finanzierung - Mittelherkunft	0,00	0,00	15 000,00	0,00	0,00	0,00	0,00	15 000,00
		0,00	0,00	0,00	0,00	0,00	0,00	0,00	0,00
	<i>inklusive Vorjahre (gerundet)</i>		0,00	0,00	0,00	0,00	0,00	0,00	
1000035	Friedbaum Friedhof Böhlerwerk (2026 bis 2026)								
	Auszahlungen - Investitionen - Mittelverwendung	0,00	0,00	15 000,00	0,00	0,00	0,00	0,00	15 000,00
	Einzahlungen - Finanzierung - Mittelherkunft	0,00	0,00	15 000,00	0,00	0,00	0,00	0,00	15 000,00
		0,00	0,00	0,00	0,00	0,00	0,00	0,00	0,00
	<i>inklusive Vorjahre (gerundet)</i>		0,00	0,00	0,00	0,00	0,00	0,00	
<b>Saldo Investive Einzelvorhaben</b>		<b>449 576,17</b>	<b>-144 998,34</b>	<b>475 400,00</b>	<b>177 000,00</b>	<b>98 900,00</b>	<b>82 000,00</b>	<b>82 000,00</b>	<b>1 219 700,00</b>
	<i>inklusive Vorjahre (gerundet)</i>		<b>304 400,00</b>	<b>779 800,00</b>	<b>956 800,00</b>	<b>1 055 700,00</b>	<b>1 137 700,00</b>	<b>1 219 700,00</b>	
<b>Saldo der gesamten Investitionstätigkeit</b>		<b>449 576,17</b>	<b>-144 998,34</b>	<b>475 400,00</b>	<b>177 000,00</b>	<b>98 900,00</b>	<b>82 000,00</b>	<b>82 000,00</b>	<b>1 219 700,00</b>
	<i>inklusive Vorjahre (gerundet)</i>		<b>304 400,00</b>	<b>779 800,00</b>	<b>956 800,00</b>	<b>1 055 700,00</b>	<b>1 137 700,00</b>	<b>1 219 700,00</b>	

Nachweis der sonstigen Investitionen (nur VC 2)



Vorhaben	Vorhabensbezeichnung		VA 2025	VA 2026	Plan 2027	Plan 2028	Plan 2029	Plan 2030
Konto	Bezeichnung							
<b>2089990</b>	<b>Sonstige Investitionen (2020 bis 2099)</b>							
	<b>Auszahlungen - Investitionen - Mittelverwendung</b>		<b>4 300,00</b>	<b>37 200,00</b>	<b>0,00</b>	<b>0,00</b>	<b>0,00</b>	<b>0,00</b>
	<b>Anschaffungs- oder Herstellungskosten</b>		<b>4 300,00</b>	<b>37 200,00</b>	<b>0,00</b>	<b>0,00</b>	<b>0,00</b>	<b>0,00</b>
1/010000-042000	Amts-, Betriebs- und Geschäftsausstattung		200,00	10 400,00	0,00	0,00	0,00	0,00
1/011000-042000	Amts-, Betriebs- und Geschäftsausstattung		700,00	2 900,00	0,00	0,00	0,00	0,00
1/016000-042000	Amts-, Betriebs- und Geschäftsausstattung		200,00	700,00	0,00	0,00	0,00	0,00
1/022000-042000	Amts-, Betriebs- und Geschäftsausstattung		0,00	1 500,00	0,00	0,00	0,00	0,00
1/023000-042000	Amts-, Betriebs- und Geschäftsausstattung		0,00	3 900,00	0,00	0,00	0,00	0,00
1/029000-050000	Sonderanlagen		0,00	0,00	0,00	0,00	0,00	0,00
1/030000-042000	Amts-, Betriebs- und Geschäftsausstattung		900,00	3 100,00	0,00	0,00	0,00	0,00
1/211100-050000	Sonderanlagen		0,00	0,00	0,00	0,00	0,00	0,00
1/211200-042000	Amts-, Betriebs- und Geschäftsausstattung		0,00	0,00	0,00	0,00	0,00	0,00
1/211200-050000	Sonderanlagen		0,00	0,00	0,00	0,00	0,00	0,00
1/240000-050000	Sonderanlagen		0,00	0,00	0,00	0,00	0,00	0,00
1/240100-050000	Sonderanlagen		0,00	0,00	0,00	0,00	0,00	0,00
1/240200-050000	Sonderanlagen		0,00	0,00	0,00	0,00	0,00	0,00
1/400000-042000	Amts-, Betriebs- und Geschäftsausstattung		0,00	700,00	0,00	0,00	0,00	0,00
1/423000-040000	Ankauf Fahrzeug		0,00	0,00	0,00	0,00	0,00	0,00
1/612000-002000	Straßenbauten		0,00	0,00	0,00	0,00	0,00	0,00
1/612000-005000	Anlagen zu Straßenbauten		0,00	0,00	0,00	0,00	0,00	0,00
1/612000-010100	Gebäude und Bauten (Buswartehaus)		0,00	0,00	0,00	0,00	0,00	0,00
1/817000-006000	Urnnischen		0,00	0,00	0,00	0,00	0,00	0,00
1/817000-042000	Amts-, Betriebs- und Geschäftsausstattung		0,00	600,00	0,00	0,00	0,00	0,00
1/817100-042000	Amts-, Betriebs- und Geschäftsausstattung		0,00	200,00	0,00	0,00	0,00	0,00
1/820000-040000	Fahrzeuge		0,00	0,00	0,00	0,00	0,00	0,00
1/820000-042000	Amts-, Betriebs- und Geschäftsausstattung		0,00	2 900,00	0,00	0,00	0,00	0,00
1/831000-050000	Sonderanlagen		0,00	0,00	0,00	0,00	0,00	0,00
1/849000-001000	Unbebaute Grundstücke		0,00	0,00	0,00	0,00	0,00	0,00
1/850000-042000	Amts-, Betriebs- und Geschäftsausstattung		0,00	1 500,00	0,00	0,00	0,00	0,00

Vorhaben	Vorhabensbezeichnung							
	Konto	Bezeichnung	VA 2025	VA 2026	Plan 2027	Plan 2028	Plan 2029	Plan 2030
	1/851000-042000	Amts-, Betriebs- und Geschäftsausstattung	0,00	1 500,00	0,00	0,00	0,00	0,00
	1/852000-042000	Amts-, Betriebs- und Geschäftsausstattung	100,00	200,00	0,00	0,00	0,00	0,00
	1/853000-042000	Amts-, Betriebs- und Geschäftsausstattung	100,00	200,00	0,00	0,00	0,00	0,00
	1/894000-050000	Sonderanlagen	0,00	0,00	0,00	0,00	0,00	0,00
	1/900000-042000	Amts-, Betriebs- und Geschäftsausstattung	2 100,00	6 900,00	0,00	0,00	0,00	0,00
Finanzierungsergebnis 2089990			-4 300,00	-37 200,00	0,00	0,00	0,00	0,00

Dienstpostenplan  
- interne Anlage b





Dienstpostenplan																		
Verwendungs- zweig	Verwendung	Bezeichnung des Dienstzweiges	Dienst- zweig Nr. / Tätigkeits- profil		Zahl der Dienst- posten	Verwendungs- bzw. Entlohnungsgruppe		Funktionsdienstposten								Hinweis		
								Zahl der Funktions- dienst- posten	Art des Funktions- dienstpostens		Bezeichnung	Funktionsgruppe		Personal- zulage				
(NÖ GBedG 2025)	(NÖ GBedG 2025)	(GBDO/GVBG)	(GBDO/GVBG)	(NÖ GBedG 2025)		(GBDO/GVBG)	(NÖ GBedG 2025)		(§ 2 Abs. 3 lit. a - d GBDO)	(§ 6 Abs. 3 Z 1 - 4 NÖ GBedG 2025)			(GBDO/GVBG)	(NÖ GBedG 2025)				
Verwaltungsdienst	Gehobener Dienst	Gehobener Verwaltungsdienst	56	/	4.2.	1	6	/	V2	1	a	/	1	Amtsleitung	10	/	FL2	ja
Verwaltungsdienst	Gehobener Dienst	Gehobener Verwaltungsdienst	56	/	4.2.	3	6	/	V2	3	c	/	3	Schlüsselkraft	8	/	FE2	GBDO/GVBG: Ja; NÖ GBedG 2025: nein
Verwaltungsdienst	Fachdienst	Standesbeamten-(oder Staatsbürgerschafts- )fachdienst	70	/	4.1.	1	5	/	V1	1	c	/	3	Schlüsselkraft	7	/	FE1	GBDO/GVBG: Ja; NÖ GBedG 2025: nein
Verwaltungsdienst	Fachdienst	Rechnungsfachdienst	69	/	4.1.	4	5	/	V1	2	c	/	3	Schlüsselkraft	7	/	FE1	GBDO/GVBG: Ja; NÖ GBedG 2025: nein
Verwaltungsdienst	Fachdienst	Verwaltungsfachdienst	71	/	4.1.	1	5	/	V1			/				/		
Assistenzdienst	Assistenzdienst	Schulwart	16	/	2.1.	5	2	/	A2			/				/		
Technischer Dienst	Fachdienst	Schulwart mit Zusatzverwendung im handwerklichen Bereich	7	/	3.1.	1	4	/	T1			/				/		
Elementar- und sozialpädagogischer Dienst	Fachdienst	Kindergartenhilfsdienst	12	/	7.1.	19	3	/	P1			/				/		
Elementar- und sozialpädagogischer Dienst	Gehobener Dienst	Kindergarten- und Hortерzieherdienst	107	/	7.2.	1	klk	/	P2	1	c	/	3	Schlüsselkraft		/	FE1	nein
Technischer Dienst	Fachdienst	Facharbeiter	2	/	3.1.	10	5	/	T1	1	c	/	3	Schlüsselkraft	7	/	FE1	GBDO/GVBG: Ja; NÖ GBedG 2025: nein
Assistenzdienst	Assistenzdienst	Angelernter Arbeiter	11	/	2.1.	4	3	/	A2			/				/		



Personaldaten iSd ÖStp (Anlage 4)



Gruppe 1 - gesamt	Dienstverhältnis zu Gemeinde, dienstleistend in einer Dienststelle, bezahlt aus dem Budget von Gemeinde		Personalaufwendungen				
			davon melden Gemeinden optional				gesamt
	Köpfe <sup>3)</sup>	VBÄ <sup>3)</sup>	Bezüge (Unterklasse 50-52)	Nebengebühren (Unterklasse 56)	Dienstgeber- beiträge (Unterklasse 58)	Weitere Aufwendungen	Kontenklasse 5 <sup>2)</sup>
Beamteninnen und Beamte	k.A.	k.A.	87 700,00				
Vertragsbedienstete	37,00	30,96	1 881 600,00				
KV-Bedienstete (Kollektivvertrag)	k.A.	k.A.	47 400,00				
Nicht zuordenbar	k.A.	k.A.					
Summe	40,00	33,96	2 016 700,00	140 000,00	515 500,00	7 600,00	2 679 800,00
<b>darunter (Teilmengen der Gruppe 1)</b>			Länder und Gemeinden melden optional				
	Köpfe <sup>3)</sup>	VBÄ <sup>3)</sup>	Bezüge (Unterklasse 50-52)	Nebengebühren (Unterklasse 56)	Dienstgeber- beiträge (Unterklasse 58)	Weitere Aufwendungen	Kontenklasse 5 <sup>2)</sup>
Musikschullehrerinnen und -lehrer	k.A.	k.A.					
Elementarpädagoginnen und -pädagogen	10,00	8,00					
Bedienstete nicht-ausgliederter Krankenanstalten	k.A.	k.A.					
Lehrlinge	k.A.	k.A.					
Summe	10,00	8,00					

Gruppe 2 - gesamt	Dienstverhältnis zu Gemeinde, nicht dienstleistend bei Gemeinde <sup>14</sup> , bezahlt aus dem Budget von Gemeinde		Personalaufwendungen				
			davon melden Gemeinden optional				gesamt
	Köpfe <sup>3)</sup>	VBÄ <sup>3)</sup>	Bezüge (Unterklasse 50-52)	Nebengebühren (Unterklasse 56)	Dienstgeber- beiträge (Unterklasse 58)	Weitere Aufwendungen	Kontenklasse 5 <sup>2)</sup>
Beamtinnen und Beamte	k.A.	k.A.					
Vertragsbedienstete	k.A.	k.A.					
Nicht zuordenbar	k.A.	k.A.					
Summe	k.A.	k.A.					

Beamtinnen und Beamte - Pensionistinnen und Pensionisten zum 31.12.2026			
	Köpfe <sup>3)</sup>	Ø-Pensions- höhe / Mt. <sup>4)</sup>	
Ruhegenussbezieherinnen und -bezieher	k.A.	0,0	
Hinterbliebene <sup>5)</sup>	k.A.	0,0	
Neue Ruhegenussbezieherinnen und -bezieher im Bezugsjahr 2026			
	Köpfe <sup>3)</sup>	Ø-Pensions- antrittsalter	Ø-Pensions- höhe / Mt. <sup>4)</sup>
Alterspension <sup>6)</sup>	k.A.	0,0	0,0
Dienstunfähigkeit <sup>7)</sup>	k.A.	0,0	0,0
vorzeitige Pensionierung mit Abschlag <sup>8)</sup>	k.A.	0,0	0,0
vorzeitige Pensionierung ohne Abschlag <sup>9)</sup>	k.A.	0,0	0,0
Pensionierungen gesamt	k.A.	0,0	0,0
<b>Gesamter Pensionsaufwand für das Bezugsjahr 2026</b>	0,00		
<p>1) gemäß den Vorgaben in Artikel 14 Abs. 2 lit. c ÖStP 2012</p> <p>2) Personalrückstellungen und Sachbezüge sind in diese Anlage nicht aufzunehmen</p> <p>3) Aus Datenschutzgründen wird dieses Feld erst ab 6 betroffenen Personen ausgewiesen</p> <p>4) Durchschnittspension im Dezember laut Personalstatistik-Festlegungen ohne Sonderzahlungen, ohne Pflegegeld und ohne sonstige Transferleistungen; brutto</p> <p>5) Witwen-, Witwer-, Waisenversorgungsbezüge und vergleichbare Leistungen</p> <p>6) Ruhebezüge aufgrund eines Übertritts in den Ruhestand oder einer vergleichbaren Regelung iSd § 13 BDG 1979</p> <p>7) Ruhebezüge aufgrund einer Ruhestandsversetzung wegen dauernder Dienstunfähigkeit iSd § 14 BDG 1979</p> <p>8) Ruhebezüge aufgrund einer vorzeitigen Ruhestandsversetzung mit Abschlag iSd §§ 15b, 15c oder 236d BDG 1979</p> <p>9) Ruhebezüge aufgrund einer vorzeitigen Ruhestandsversetzung ohne Abschlag</p> <p>10) Inkl. Musikschullehrerinnen und -lehrer sowie Elementarpädagoginnen und -pädagogen</p> <p>11) Darunter sind Personalgestellungen bei Beteiligungen iSd § 23 VRV 2015 sowie sonstige Personalgestellungen, zB bei anderen Gebietskörperschaften und Körperschaften öffentlichen Rechts zu verstehen.</p>			





Querschnitt (Anlage 5b)



VQS-Pos.	Zuordnung der MVAG	Bezeichnung	Anmerkungen	Gesamt-Haushalt	Haushalt ohne Quasi-KG	Quasi-KG <sup>2</sup>
Mittelaufbringung (Erträge bzw. Einzahlungen und erhaltene Kapitaltransfers)						
10	3111	Einzahlungen aus eigenen Abgaben		2 763 600,00	2 763 600,00	0,00
11	2112	Erträge aus Ertragsanteilen		3 890 000,00	3 890 000,00	0,00
12	2113, 2114, 2115	Erträge aus Gebühren, Leistungen, Besitz und wirtschaftlicher Tätigkeit		2 845 800,00	755 700,00	2 090 100,00
13	2116	Erträge aus Veräußerungen, sonstige Erträge	ohne Gruppe (Konto) 806, 807, 899	322 700,00	313 000,00	9 700,00
14	2117	Nicht finanzierungswirksame operative Erträge	ohne Gruppe (Konto) 817, 819, 891	0,00	0,00	0,00
15	212x	Erträge aus Transfers	ohne Gruppe (Konto) 813	1 722 300,00	1 646 700,00	75 600,00
16	213x	Finanzerträge	ohne Gruppe (Konto) 818, 821, 825, 826	0,00	0,00	0,00
17	333x	Erhaltene Kapitaltransfers		313 200,00	96 000,00	217 200,00
19	Summe 1 (Mittelaufbringung bereinigt) <sup>3</sup>			11 857 600,00	9 465 000,00	2 392 600,00
Mittelverwendung (Aufwendungen)						
20	2211, 2212, 2213	Finanzierungswirksamer Personalaufwand		2 679 800,00	2 568 000,00	111 800,00
21	2221 - 2225	Finanzierungswirksamer Sachaufwand	ohne Gruppe (Konto) 799	2 625 500,00	2 147 100,00	478 400,00
22	2226	Verluste aus dem Abgang von Anlagevermögen, Rückstellungen für ausstehende Rechnungen	nur Gruppe (Konto) 683, 688	0,00	0,00	0,00
23	223x	Transferaufwand	ohne Gruppe (Konto) 696, 761	4 516 100,00	4 093 500,00	422 600,00
24	224x	Finanzaufwand	ohne Gruppe (Konto) 652, 654, 682, 694, 697, 699	419 200,00	218 500,00	200 700,00
29	Summe 2 (Mittelverwendung bereinigt) <sup>3</sup>			10 240 600,00	9 027 100,00	1 213 500,00
Vermögensbildung (Sachanlagevermögen), inkl. Vorräte						
30	341x	Immaterielle Vermögenswerte und Sachanlagen (Zugang/Auszahlungen)	ohne Gruppe (Konto) 080-083	919 700,00	846 300,00	73 400,00
31	331x	Immaterielle Vermögenswerte und Sachanlagen (Abgang/Einzahlungen)	ohne Gruppe (Konto) 080-083, 800-806 (Abgang mit Minus erfassen)	0,00	0,00	0,00
32	3221	Vorräte (Saldo/Auszahlungen)	ohne Unterklasse 40-48	0,00	0,00	0,00
39	Summe 3 (Vermögensbildung bereinigt) <sup>3</sup>			919 700,00	846 300,00	73 400,00
49	Saldo = Summe 1 - Summe 2 - Summe 3			697 300,00	-408 400,00	1 105 700,00

VQS- Pos.	Zuordnung der MVAG	Bezeichnung	Anmerkungen	Gesamt- Haushalt	Haushalt ohne Quasi-KG	Quasi-KG <sup>2</sup>
<b>Überrechnung Quasi-Kapitalgesellschaften (Quasi-KG) gemäß ESVG</b>						
50	2301	Entnahmen von Haushaltsrücklagen		n.a.	n.a.	0,00
51	2401	Zuweisungen an Haushaltsrücklagen		n.a.	n.a.	0,00
52	332x	Einzahlungen aus der Rückzahlung von Darlehen sowie gewährten Vorschüssen	ohne Gruppe (Konto) 273, 280-282	n.a.	n.a.	0,00
53	342x	Auszahlungen aus der Gewährung von Darlehen sowie gewährten Vorschüssen	ohne Gruppe (Konto) 273, 280-282	n.a.	n.a.	0,00
54	351x	Einzahlungen aus der Aufnahme von Finanzschulden		n.a.	n.a.	187 600,00
55	361x	Auszahlungen aus der Tilgung von Finanzschulden		n.a.	n.a.	-728 100,00
59	<b>Überrechnung Quasi-KG Summe aus Position 49 (Quasi-KG) und Position 50 bis 55</b>			<b>n.a.</b>	<b>n.a.</b>	<b>565 200,00</b>
60	<b>Finanzierungssaldo (Voranschlag) aus Position 49 (Haushalt ohne Quasi- KG) und Position 59 (Quasi-KG) <sup>1</sup></b>			<b>n.a.</b>	<b>156 800,00</b>	<b>n.a.</b>
61	<b>Erläuterungen der Gebietskörperschaft (optional)</b>					

1) Entsprechend den Bestimmungen des Artikel 15 Abs. 1 Österreichischer Stabilitätspakt sind die Daten bzw. Grobplanungen der Gemeinden landesweise im Wege der Länder vorzulegen, das ausgewiesene Einzelergebnis der Gemeinde zum Finanzierungssaldo gemäß Pos. 60 hat nur bedingte Aussagekraft für das Gesamtergebnis der Haushaltskoordinierung.

2) Quasi-Kapitalgesellschaften außerhalb des Sektors Staat gemäß ESVG (Ansatz 85-86).

3) Mittelaufbringung und -verwendung sowie Vermögensbildung bereinigt näherungsweise im Sinne der Einnahmen und Ausgaben gemäß ESVG.

Nachweis über Transferzahlungen (Anlage 6a)



Haushaltskonto	Bezeichnung Ansatz	Bezeichnung Post	Summe Einzahlungen	Summe Auszahlungen
<b>Transferzahlungen von/an Bund, Bundesfonds, Bundeskammern</b>				
	<b>Gesamtsumme Transferzahlungen von/an Bund, Bundesfonds, Bundeskammern</b>		<b>4 082 700,00</b>	<b>0,00</b>
	<b>Summe Kapitaltransfers</b>		<b>192 600,00</b>	<b>0,00</b>
	<b>Summe Transfers</b>		<b>3 890 100,00</b>	<b>0,00</b>
2/021000+816100	Statistik	Kostenbeiträge (Kostenersätze) für sonstige Leistungen (Bund)	100,00	
2/850000+300000	Betriebe der Wasserversorgung	KPC Barwert - Kapitaltransfers von Bund, Bundesfonds und Bundeskammern	21 400,00	
2/851000+300000	Betriebe der Abwasserbeseitigung	KPC Barwert - Kapitaltransferzahlungen von Bund und Bundesfonds	83 800,00	
2/925000+859400	Ertragsanteile an gemeinschaftlichen Bundesabgaben	Ertragsanteile Bevölkerungsschlüssel	3 890 000,00	
6/633000+300742	Wildbach	KIG 2025 - Kapitaltransfers von Bund, Bundesfonds und Bundeskammern	82 700,00	
6/831000+300742	Freibad Böhlerwerk	KIG 2025 - Kapitaltransfers von Bund, Bundesfonds und Bundeskammern	4 700,00	
<b>Transferzahlungen von/an Länder, Landesfonds, Landeskammern</b>				
	<b>Gesamtsumme Transferzahlungen von/an Länder, Landesfonds, Landeskammern</b>		<b>366 600,00</b>	<b>2 983 600,00</b>
	<b>Summe Kapitaltransfers</b>		<b>0,00</b>	<b>0,00</b>
	<b>Summe Transfers</b>		<b>366 600,00</b>	<b>2 983 600,00</b>
2/024000+816200	Wahlangelegenheiten	Kostenbeiträge (Kostenersätze) für sonstige Leistungen (Land)	2 000,00	
2/211100+861000	Volksschule Rosenau	Transfers von Ländern, Landesfonds und Landeskammern	43 700,00	
2/240000+861000	Kindergarten Böhlerwerk	Transfers von Ländern, Landesfonds und Landeskammern	55 000,00	
2/240100+861000	Kindergarten Rosenau	Transfers von Ländern, Landesfonds und Landeskammern (Zinsenzuschuss)	27 600,00	
2/240100+861001	Kindergarten Rosenau	Transfers von Ländern, Landesfonds und Landeskammern	90 000,00	
2/240200+861000	Kindergarten Sonntagberg	Transfers von Ländern, Landesfonds und Landeskammern	10 000,00	
2/240300+861000	Tagesbetreuungseinrichtung, KG Rosenau	Transfers von Ländern, Landesfonds und Landeskammern (Zinsenzuschuss)	18 400,00	
2/240300+861001	Tagesbetreuungseinrichtung, KG Rosenau	Transfers von Ländern, Landesfonds und Landeskammern	45 000,00	
2/250000+816200	Horte für Schülerinnen und Schüler	Kostenbeiträge (Kostenersätze) für sonstige Leistungen (Land)	18 000,00	
2/262100+861000	Spielplätze	Transfers von Ländern, Landesfonds und Landeskammern	2 400,00	
2/262200+861000	Sportplatz Böhlerwerk	Transfers von Ländern, Landesfonds und Landeskammern	5 000,00	
2/363000+861000	Altstadterhaltung und Ortsbildpflege	Transfers von Ländern, Landesfonds und Landeskammern	1 500,00	
2/423000+816200	Essen auf Rädern	Kostenbeiträge (Kostenersätze) für sonstige Leistungen (Land)	13 000,00	
2/522000+816200	Umweltschutz	Kostenbeiträge (Kostenersätze) für sonstige Leistungen (Land)	500,00	
2/562000+861000	Sprengelbeiträge	Transfers von Ländern, Landesfonds und Landeskammern	30 400,00	
2/816000+861000	Öffentliche Beleuchtung	Transfers von Ländern, Landesfonds und Landeskammern (Zinsenzuschuss)	1 500,00	
2/894100+861000	Festhalle Böhlerwerk	Transfers von Ländern, Landesfonds und Landeskammern	2 600,00	
1/220000-751000	Berufsbildende Pflichtschulen	Transfers an Länder, Landesfonds und Landeskammern (Berufsschülerhaltungsbeitrag)		247 700,00

Haushaltskonto	Bezeichnung Ansatz	Bezeichnung Post	Summe Einzahlungen	Summe Auszahlungen
<b>Transferzahlungen von/an Länder, Landesfonds, Landeskammern</b>				
	<b>Gesamtsumme Transferzahlungen von/an Länder, Landesfonds, Landeskammern</b>		<b>366 600,00</b>	<b>2 983 600,00</b>
	<b>Summe Kapitaltransfers</b>		<b>0,00</b>	<b>0,00</b>
	<b>Summe Transfers</b>		<b>366 600,00</b>	<b>2 983 600,00</b>
1/419000-751000	Sonstige Einrichtungen und Maßnahmen	Transfers an Länder, Landesfonds und Landeskammern (Wohnsitzgemeindebeitrag)		88 900,00
1/419000-751100	Sonstige Einrichtungen und Maßnahmen	Transfers an Länder, Landesfonds und Landeskammern (Sozialhilfeumlage)		1 021 000,00
1/439000-751000	Sonstige Einrichtungen und Maßnahmen	Transfers an Länder, Landesfonds und Landeskammer (Jugendwohlfahrtsumlage)		187 000,00
1/439000-768100	Sonstige Einrichtungen und Maßnahmen	Sonstige Transfers für private Haushalte (Betreuungseinrichtungen)		9 000,00
1/562000-752000	Sprengelbeiträge	Transfers an Gemeinden, Gemeindeverbände und Gemeindefonds (Verbandsbeitrag NÖKAS + Rettungswesen)		1 430 000,00
<b>Transferzahlungen von/an Gemeinden, Gemeindeverbände, Gemeindefonds</b>				
	<b>Gesamtsumme Transferzahlungen von/an Gemeinden, Gemeindeverbände, Gemeindefonds</b>		<b>82 100,00</b>	<b>2 200,00</b>
	<b>Summe Kapitaltransfers</b>		<b>50 000,00</b>	<b>0,00</b>
	<b>Summe Transfers</b>		<b>32 100,00</b>	<b>2 200,00</b>
2/010000+816400	Zentralamt	Kostenbeiträge (Kostenersätze) für sonstige Leistungen (Verbände)	1 500,00	
2/022000+816400	Standesamts- und Staatsbürgerschaftsverband	Kostenbeiträge (Kostenersätze) für sonstige Leistungen (Verbände)	700,00	
2/029000+816400	Amtsgebäude	Kostenbeiträge (Kostenersätze) für sonstige Leistungen (Verbände)	2 700,00	
2/851000+816300	Betriebe der Abwasserbeseitigung	Kostenbeiträge (Kostenersätze) für sonstige Leistungen (Gemeinden)	1 700,00	
2/852100+816400	Sonderabfall	Kostenbeiträge (Kostenersätze) für sonstige Leistungen (Verbände)	21 500,00	
2/852200+816300	Altstoffsammelzentrum Betr.mit marktbest.Tät.	Kostenbeiträge (Kostenersätze) für sonstige Leistungen (Gemeinden)	1 000,00	
2/852200+816400	Altstoffsammelzentrum Betr.mit marktbest.Tät.	Kostenbeiträge (Kostenersätze) für sonstige Leistungen (Verbände)	3 000,00	
6/859000+302000	Breitbandinternet	Kapitaltransfers von Gemeindeverbänden (GDA)	50 000,00	
1/429000-768000	Sonstige Einrichtungen und Maßnahmen	Sonstige Transfers an private Haushalte (Weihnachtsaktion)		500,00
1/441000-768000	Maßnahmen	Sonstige Transfers für private Haushalte (Sozialmaßnahmen)		500,00
1/852200-720000	Altstoffsammelzentrum Betr.mit marktbest.Tät.	Kostenbeiträge für Leistungen von Gemeinden		1 200,00
<b>Transferzahlungen von/an Sozialversicherungsträger</b>				
	<b>Gesamtsumme Transferzahlungen von/an Sozialversicherungsträger</b>		<b>182 700,00</b>	<b>1 059 500,00</b>
	<b>Summe Kapitaltransfers</b>		<b>0,00</b>	<b>0,00</b>
	<b>Summe Transfers</b>		<b>182 700,00</b>	<b>1 059 500,00</b>



Haushaltskonto	Bezeichnung Ansatz	Bezeichnung Post	Summe Einzahlungen	Summe Auszahlungen
<b>Transferzahlungen von/an Sozialversicherungsträger</b>				
	<b>Gesamtsumme Transferzahlungen von/an Sozialversicherungsträger</b>		<b>182 700,00</b>	<b>1 059 500,00</b>
	<b>Summe Kapitaltransfers</b>		<b>0,00</b>	<b>0,00</b>
	<b>Summe Transfers</b>		<b>182 700,00</b>	<b>1 059 500,00</b>
2/000000+868100	Gewählte Gemeindeorgane	Transfer von privaten Haushalten (Pensionssicherungsbeitrag)	1 200,00	
2/080000+868000	Pensionen	Transfer von privaten Haushalten (Pensionsbeiträge von pragmatisierten Bediensteten)	13 800,00	
2/080000+868100	Pensionen	Transfer von privaten Haushalten (Pensionssicherungsbeitrag)	4 000,00	
2/212000+827000	Mittelschule Sonntagberg-Rosenau/S.	Kostenersätze für die Überlassung von Bediensteten an Dritte (Personalkostenersatz)	156 500,00	
2/850100+827000	Wasserverbund Ybbstal	Kostenersätze für die Überlassung von Bediensteten an Dritte (Personalkostenersatz)	7 200,00	
1/022000-752000	Standesamts- und Staatsbürgerschaftsverband	Transfer an Gemeinden, Gemeindeverbände und Gemeindefonds (Verbandsbeiträge)		45 800,00
1/164000-754000	Förderung der Brandbekämpfung und Brandverhütung	Transfers an sonstige Träger des öffentlichen Rechts (Bezirksalarmierung)		2 900,00
1/180000-754000	Zivilschutz	Transfers an sonstige Träger des öffentlichen Rechts (Beiträge)		800,00
1/210000-752000	Allgemeinbildende Pflichtschulen	Transfers an Gemeinden, Gemeindeverbände und Gemeindefonds (Schulumlagen Mittelschulen)		382 400,00
1/210000-752100	Allgemeinbildende Pflichtschulen	Transfers an Gemeinden, Gemeindeverbände und Gemeindefonds (Schulumlagen Sonderschulen)		60 600,00
1/321000-752000	Einrichtungen der Musikpflege	Transfers an Gemeinden, Gemeindeverbände und Gemeindefonds (Schulumlage Musikschulen)		125 400,00
1/510000-751000	Medizinische Bereichsversorgung	Transfers an Länder, Landesfonds und Landeskammern (Pensionsverband der Gemeindeärzte)		16 200,00
1/522000-752000	Umweltschutz	Transfers an Gemeinde, Gemeindeverbände und Gemeindefonds		2 100,00
1/631000-752000	Schutzwasserbau	Transfers an Gemeinden, Gemeindeverbände und Gemeindefonds (Verbandsbeiträge)		1 400,00
1/759000-752000	Sonstige Energieträger	Transfers an Gemeinden, Gemeindeverbände und Gemeindefonds (Verbandsbeiträge)		900,00
1/771000-752000	Maßnahmen zur Förderung des Tourismus	Transfers an Gemeinden, Gemeindeverbände und Gemeindefonds (Verbandsbeiträge)		15 500,00
1/850000-728900	Betriebe der Wasserversorgung	Entgelte für sonstige Leistungen (Wirtschaftshof)		25 000,00
1/850000-752000	Betriebe der Wasserversorgung	Transfers an Gemeinden, Gemeindeverbände und Gemeindefonds (Verbandsbeitrag Gemeindeverband Wasserverbund Ybbstal)		30 000,00
1/851000-728900	Betriebe der Abwasserbeseitigung	Entgelte für sonstige Leistungen (Wirtschaftshof)		500,00
1/851000-752000	Betriebe der Abwasserbeseitigung	Transfers an Gemeinden, Gemeindeverbände und Gemeindefonds (Verbandsbeitrag Gemeindeabwasserverband Amstetten)		350 000,00

Haushaltskonto	Bezeichnung Ansatz	Bezeichnung Post	Summe Einzahlungen	Summe Auszahlungen
<b>Transferzahlungen von/an sonst. Träger des öffentlichen Rechts</b>				
	<b>Gesamtsumme Transferzahlungen von/an sonst. Träger des öffentlichen Rechts</b>		<b>4 800,00</b>	<b>6 000,00</b>
	<b>Summe Kapitaltransfers</b>		<b>0,00</b>	<b>0,00</b>
	<b>Summe Transfers</b>		<b>4 800,00</b>	<b>6 000,00</b>
2/212000+863000	Mittelschule Sonntagberg-Rosenau/S.	Transfers von sonstigen Trägern öffentlichen Rechts und Sozialversicherungsträgern	4 200,00	
2/850000+863000	Betriebe der Wasserversorgung	AUVA - Zuschuss Entgeltfortzahlungen (Personal)	300,00	
2/851000+863000	Betriebe der Abwasserbeseitigung	AUVA - Zuschuss Entgeltfortzahlungen (Personal)	300,00	
1/782000-754200	Wirtschaftsförderung wirtschaftspol.Maßnahmen	Zuschüsse		6 000,00
	<b>Gesamtsumme</b>		<b>4 718 900,00</b>	<b>4 051 300,00</b>

Nachweis über Haushaltsrücklagen und Zahlungsmittelreserven  
(Anlage 6b)



Haushaltsrücklagen			Rücklagenstand			Rücklagenstand	Zahlungsmittelreserven		
Nr.	Verwendungszweck	Ansatz	31.12.2025	Zuweisungen	Entnahmen	31.12.2026	31.12.2025	31.12.2026	Konto-/Sparbuchnummer
8/9990935/00001	50% Rücklage aus Saldo der Eröffnungsbilanz ohne ZMR	912000	9 846 500,00	0,00	317 200,00	9 529 300,00			
	<b>Allgemeine Haushaltsrücklagen</b>		<b>9 846 500,00</b>	<b>0,00</b>	<b>317 200,00</b>	<b>9 529 300,00</b>	<b>0,00</b>	<b>0,00</b>	
8/9997935/00001	Rücklage für Haushaltspotenzial	990000	0,00	0,00	0,00	0,00			
	<b>Rücklage - Haushaltspotenzial</b>		<b>0,00</b>	<b>0,00</b>	<b>0,00</b>	<b>0,00</b>	<b>0,00</b>	<b>0,00</b>	
	<b>Gesamtsummen</b>		<b>9 846 500,00</b>	<b>0,00</b>	<b>317 200,00</b>	<b>9 529 300,00</b>	<b>0,00</b>	<b>0,00</b>	



Einzelnachweis über Finanzschulden und Schuldendienst  
(Anlage 6c)





Darlehen	Ansatz	Staat	Laufzeit	Darlehenshöhe	Buchwert	Zugang	Tilgung	Zinsen	Summe	Schuldendienst-	Buchwert	Netto
Darlehensgeber				Gesamt	31.12.2025					Schuldendienst	31.12.2026	Schuldendienst
Verwendung		Währung/Zinssatz										
Aktenzahl		Zinsindikator										
<b>1. Darlehen für Investitionszwecke</b>												
<b>1.1. ... von Trägern des öffentlichen Rechts</b>												
<b>1.1.1. ... von Bund, Bundesfonds, Bundeskammern</b>												
<b>1.1.2. ... von Ländern, Landesfonds, Landesammern</b>												
650123/2034152	853000	AT	1992 - 2027	85 971,96	3 400,00	0,00	3 400,00	100,00	3 500,00	0,00	0,00	3 500,00
NÖ Landeswohnbaufonds												
Sanierung Objekt Sonntagberg 3												
(AT80 5310 0073 2053 3												
EUR/1,000%												
FIX verzinst												
<b>1.1.3. ... von Gemeinden, Gemeindeverbänden, Gemeindefonds</b>												
<b>1.1.4. ... von Sozialversicherungsträgern</b>												
<b>1.1.5. ... von sonstigen Trägern des öffentlichen Rechts</b>												
<b>1.2. ... von Beteiligungen der Gebietskörperschaft (ohne Finanzunternehmen)</b>												
<b>1.3. ... von Unternehmen (ohne Beteiligungen und ohne Finanzunternehmen)</b>												
<b>1.4. ... von Finanzunternehmen</b>												
<b>1.4.1. ... von Finanzunternehmen im Inland</b>												
650019/5038649	851000	AT	2004 - 2033	100 000,00	37 100,00	0,00	4 200,00	1 000,00	5 200,00	0,00	32 900,00	5 200,00
HYPO NÖ Gruppe Bank AG Strassenbau												
Abwasserbeseitigung												
(AT90 5300 0004 6611 6												
EUR/4,527%												
euribor6m												
650019/7384938	850000	AT	2005 - 2029	100 000,00	18 100,00	0,00	4 500,00	500,00	5 000,00	0,00	13 600,00	5 000,00
HYPO NÖ Gruppe Bank AG Strassenbau												
Wasserversorgung												
(AT22 5300 0004 6612 7												
EUR/3,029%												
euribor6m												
650019/9731228	851000	AT	2005 - 2034	300 000,00	115 800,00	0,00	13 600,00	3 400,00	17 000,00	0,00	102 200,00	17 000,00
HYPO NÖ Gruppe Bank AG Strassenbau												
Abwasserbeseitigung												
(AT44 5300 0004 6612 7												
EUR/3,029%												
euribor6m												

**Voranschlag 2026**

Marktgemeinde Sonntagberg

**Einzelnachweis über Finanzschulden und Schuldendienst (Anlage 6c)**

Darlehen	Ansatz	Staat	Laufzeit	Darlehenshöhe	Buchwert	Zugang	Tilgung	Zinsen	Summe	Schuldendienst-	Buchwert	Netto
Darlehensgeber				Gesamt	31.12.2025				Schuldendienst	ersätze	31.12.2026	Schuldendienst
Verwendung			Währung/Zinssatz									
Aktenzahl			Zinsindikator									
650019/1476994:	850000	AT	2007 - 2029	100 000,00	20 000,00	0,00	5 000,00	600,00	5 600,00	0,00	15 000,00	5 600,00
HYPO NÖ Gruppe Bank AG Strassenbau												
Wasserversorgung			EUR/3,029%									
(AT07 5300 0004 6614 0			euribor6m									
650019/1711624:	850000	AT	2007 - 2026	100 000,00	5 900,00	0,00	5 900,00	100,00	6 000,00	0,00	0,00	6 000,00
HYPO NÖ Gruppe Bank AG Strassenbau												
Wasserversorgung			EUR/2,687%									
(AT85 5300 0004 6613 8			euribor6m									
650019/1946253:	850000	AT	2007 - 2026	100 000,00	5 900,00	0,00	5 900,00	200,00	6 100,00	0,00	0,00	6 100,00
HYPO NÖ Gruppe Bank AG Strassenbau												
Wasserversorgung			EUR/2,687%									
(AT23 5300 0004 6614 3			euribor6m									
650019/2180882:	851000	AT	2007 - 2031	200 000,00	90 000,00	0,00	10 000,00	2 600,00	12 600,00	0,00	80 000,00	12 600,00
HYPO NÖ Gruppe Bank AG Strassenbau												
Abwasserbeseitigung			EUR/3,029%									
(AT07 5300 0004 6614 0			euribor6m									
650019/2415512:	851000	AT	2007 - 2031	100 000,00	33 500,00	0,00	5 200,00	900,00	6 100,00	0,00	28 300,00	6 100,00
HYPO NÖ Gruppe Bank AG Strassenbau												
Abwasserbeseitigung			EUR/2,687%									
(AT16 5300 0004 6613 8			euribor6m									
650019/2550133:	612000	AT	2006 - 2026	340 000,00	20 000,00	0,00	20 000,00	500,00	20 500,00	0,00	0,00	20 500,00
HYPO NÖ Gruppe Bank AG Strassenbau												
Straßenbau			EUR/3,029%									
(AT84 5300 0004 6614 8			euribor6m									
650019/3088621:	612000	AT	2007 - 2026	100 000,00	5 900,00	0,00	5 900,00	100,00	6 000,00	0,00	0,00	6 000,00
HYPO NÖ Gruppe Bank AG Strassenbau												
Straßenbau			EUR/2,687%									
(AT39 5300 0004 6614 6			euribor6m									

**Voranschlag 2026**

Marktgemeinde Sonntagberg

**Einzelnachweis über Finanzschulden und Schuldendienst (Anlage 6c)**

Darlehen	Ansatz	Staat	Laufzeit	Darlehenshöhe	Buchwert	Zugang	Tilgung	Zinsen	Summe	Schuldendienst-	Buchwert	Netto
Darlehensgeber				Gesamt	31.12.2025				Schuldendienst	ersätze	31.12.2026	Schuldendienst
Verwendung			Währung/Zinssatz									
Aktenzahl			Zinsindikator									
650019/3223243: 612000	AT	2006 - 2026		100 000,00	6 600,00	0,00	6 600,00	200,00	6 800,00	0,00	0,00	6 800,00
HYPO NÖ Gruppe Bank AG Strassenbau												
Straßenbau			EUR/2,687%									
(AT67 5300 0004 6614 9			euribor6m									
650019/3357865: 612000	AT	2007 - 2026		130 000,00	7 700,00	0,00	7 700,00	200,00	7 900,00	0,00	0,00	7 900,00
HYPO NÖ Gruppe Bank AG Strassenbau												
Straßenbau			EUR/2,687%									
(AT92 5300 0004 6614 3			euribor6m									
650019/3592495: 851000	AT	2007 - 2031		135 000,00	45 300,00	0,00	7 100,00	1 200,00	8 300,00	0,00	38 200,00	8 300,00
HYPO NÖ Gruppe Bank AG Strassenbau												
Abwasserbeseitigung			EUR/2,687%									
(AT17 5300 0004 6614 3			euribor6m									
650019/3827124: 851000	AT	2007 - 2031		135 000,00	45 300,00	0,00	7 100,00	1 200,00	8 300,00	0,00	38 200,00	8 300,00
HYPO NÖ Gruppe Bank AG Strassenbau												
Abwasserbeseitigung			EUR/2,687%									
(AT39 5300 0004 6614 6			euribor6m									
650019/4061754: 850000	AT	2007 - 2026		135 000,00	8 900,00	0,00	8 900,00	200,00	9 100,00	0,00	0,00	9 100,00
HYPO NÖ Gruppe Bank AG Strassenbau												
Wasserversorgung			EUR/2,687%									
(AT73 5300 0004 6614 9			euribor6m									
650019/4296384: 851000	AT	2007 - 2026		135 000,00	8 900,00	0,00	8 900,00	200,00	9 100,00	0,00	0,00	9 100,00
HYPO NÖ Gruppe Bank AG Strassenbau												
Abwasserbeseitigung			EUR/2,687%									
(AT67 5300 0004 6614 9			euribor6m									
650019/4565629: 612000	AT	2007 - 2026		130 000,00	8 500,00	0,00	8 500,00	200,00	8 700,00	0,00	0,00	8 700,00
HYPO NÖ Gruppe Bank AG Strassenbau												
Straßenbau			EUR/2,687%									
(AT84 5300 0004 6614 8			euribor6m									

**Voranschlag 2026**

Marktgemeinde Sonntagberg

**Einzelnachweis über Finanzschulden und Schuldendienst (Anlage 6c)**

Darlehen	Ansatz	Staat	Laufzeit	Darlehenshöhe	Buchwert	Zugang	Tilgung	Zinsen	Summe	Schuldendienst-	Buchwert	Netto
Darlehensgeber				Gesamt	31.12.2025				Schuldendienst	ersätze	31.12.2026	Schuldendienst
Verwendung			Währung/Zinssatz									
Aktenzahl			Zinsindikator									
650019/4700251:	179000	AT	2007 - 2026	110 000,00	6 500,00	0,00	6 500,00	100,00	6 600,00	0,00	0,00	6 600,00
HYPO NÖ Gruppe Bank AG Strassenbau												
Katastrophenschäden			EUR/2,687%									
(AT30 5300 0004 6615 1			euribor6m									
650019/5069504:	894100	AT	2007 - 2026	130 000,00	8 500,00	0,00	8 500,00	200,00	8 700,00	0,00	0,00	8 700,00
HYPO NÖ Gruppe Bank AG Strassenbau												
Böhlerzentrum			EUR/2,687%									
(AT67 5300 0004 6614 9			euribor6m									
650019/5304134:	850000	AT	2007 - 2029	60 000,00	12 000,00	0,00	3 000,00	300,00	3 300,00	0,00	9 000,00	3 300,00
HYPO NÖ Gruppe Bank AG Strassenbau												
Wasserversorgung			EUR/3,029%									
(AT22 5900 0004 6615 6			euribor6m									
650019/5538764:	850000	AT	2007 - 2026	130 000,00	8 500,00	0,00	8 500,00	200,00	8 700,00	0,00	0,00	8 700,00
HYPO NÖ Gruppe Bank AG Strassenbau												
Wasserversorgung			EUR/2,687%									
(AT67 5300 0004 6614 9			euribor6m									
650019/5773395:	851000	AT	2007 - 2032	140 000,00	50 400,00	0,00	5 600,00	1 500,00	7 100,00	0,00	44 800,00	7 100,00
HYPO NÖ Gruppe Bank AG Strassenbau												
Abwasserbeseitigung			EUR/3,004%									
(AT28 5300 0004 6615 6			euribor6m									
650019/6008025:	851000	AT	2007 - 2026	130 000,00	8 500,00	0,00	8 500,00	200,00	8 700,00	0,00	0,00	8 700,00
HYPO NÖ Gruppe Bank AG Strassenbau												
Abwasserbeseitigung			EUR/2,687%									
(AT84 5300 0004 6614 8			euribor6m									
650019/6242656:	851000	AT	2007 - 2031	130 000,00	43 600,00	0,00	6 800,00	1 100,00	7 900,00	0,00	36 800,00	7 900,00
HYPO NÖ Gruppe Bank AG Strassenbau												
Abwasserbeseitigung			EUR/2,687%									
(AT52 5300 0004 6615 1			euribor6m									

**Voranschlag 2026**

Marktgemeinde Sonntagberg

**Einzelnachweis über Finanzschulden und Schuldendienst (Anlage 6c)**

Darlehen	Ansatz	Staat	Laufzeit	Darlehenshöhe	Buchwert	Zugang	Tilgung	Zinsen	Summe	Schuldendienst-	Buchwert	Netto
Darlehensgeber				Gesamt	31.12.2025				Schuldendienst	ersätze	31.12.2026	Schuldendienst
Verwendung			Währung/Zinssatz									
Aktenzahl			Zinsindikator									
650075/3692428	851000	AT	2000 - 2029	132 991,29	23 200,00	0,00	6 400,00	600,00	7 000,00	0,00	16 800,00	7 000,00
UniCredit Bank Austria AG Strassenbau												
Abwasserbeseitigung			EUR/2,540%									
(AT59 1200 000 0013 32			euribor6m									
650075/7384855	851000	AT	2001 - 2030	290 691,34	62 500,00	0,00	13 600,00	600,00	14 200,00	0,00	48 900,00	14 200,00
UniCredit Bank Austria AG Strassenbau												
Abwasserbeseitigung			EUR/2,087%									
(AT38 1200 0004 0013 4			euribor6m									
650075/1811609	851000	AT	2002 - 2031	508 709,84	133 100,00	0,00	22 800,00	3 300,00	26 100,00	0,00	110 300,00	26 100,00
UniCredit Bank Austria AG Strassenbau												
Abwasserbeseitigung			EUR/2,537%									
(AT08 1200 0004 0013 6			euribor6m									
650075/2046236	851000	AT	2002 - 2031	406 967,87	106 400,00	0,00	18 300,00	2 600,00	20 900,00	0,00	88 100,00	20 900,00
UniCredit Bank Austria AG Strassenbau												
Abwasserbeseitigung			EUR/2,537%									
(AT35 1200 0004 0013 7			euribor6m									
650075/2684721	851000	AT	2003 - 2027	80 000,00	7 100,00	0,00	4 700,00	200,00	4 900,00	0,00	2 400,00	4 900,00
UniCredit Bank Austria AG Strassenbau												
Abwasserbeseitigung			EUR/2,537%									
(AT02 1200 0530 0004 2			euribor6m									
650075/3053969	850000	AT	2004 - 2028	100 000,00	14 400,00	0,00	4 700,00	300,00	5 000,00	0,00	9 700,00	5 000,00
UniCredit Bank Austria AG Strassenbau												
Wasserversorgung			EUR/2,537%									
(AT89 1200 0530 0007 0			euribor6m									
650075/3523225	851000	AT	2004 - 2033	100 000,00	34 600,00	0,00	4 200,00	900,00	5 100,00	0,00	30 400,00	5 100,00
UniCredit Bank Austria AG Strassenbau												
Abwasserbeseitigung			EUR/2,537%									
(AT96 1200 0530 0005 3			euribor6m									

**Voranschlag 2026**

Marktgemeinde Sonntagberg

**Einzelnachweis über Finanzschulden und Schuldendienst (Anlage 6c)**

Darlehen	Ansatz	Staat	Laufzeit	Darlehenshöhe	Buchwert	Zugang	Tilgung	Zinsen	Summe	Schuldendienst-	Buchwert	Netto
Darlehensgeber				Gesamt	31.12.2025				Schuldendienst	ersätze	31.12.2026	Schuldendienst
Verwendung			Währung/Zinssatz									
Aktenzahl			Zinsindikator									
650075/3757853: 851000	AT	2004 - 2033		100 000,00	34 600,00	0,00	4 200,00	900,00	5 100,00	0,00	30 400,00	5 100,00
UniCredit Bank Austria AG Strassenbau												
Abwasserbeseitigung			EUR/2,537%									
(AT02 1200 0530 0006 9			euribor6m									
650075/4027102: 710000	AT	2011 - 2030		125 000,00	34 700,00	0,00	6 600,00	900,00	7 500,00	0,00	28 100,00	7 500,00
UniCredit Bank Austria AG Strassenbau												
Güterwegbau (2)			EUR/2,737%									
(AT05 1200 0538 2763 4			euribor6m									
650075/4161735: 612000	AT	2012 - 2027		80 000,00	12 000,00	0,00	5 900,00	300,00	6 200,00	0,00	6 100,00	6 200,00
UniCredit Bank Austria AG Strassenbau												
Straßenbau			EUR/3,237%									
(AT70 1200 0100 0076 7			euribor6m									
650075/4296367: 612000	AT	2011 - 2030		150 000,00	49 400,00	0,00	7 700,00	1 300,00	9 000,00	0,00	41 700,00	9 000,00
UniCredit Bank Austria AG Strassenbau												
Straßenbau			EUR/2,737%									
(AT38 1200 0535 7703 4			euribor6m									
650075/4430992: 816000	AT	2012 - 2027		92 942,47	13 900,00	0,00	6 900,00	400,00	7 300,00	0,00	7 000,00	7 300,00
UniCredit Bank Austria AG Strassenbau												
Öffentliche Beleuchtung			EUR/3,237%									
(AT07 1200 0100 0076 7			euribor6m									
650075/4665625: 850000	AT	2012 - 2031		150 000,00	59 200,00	0,00	7 600,00	1 900,00	9 500,00	0,00	51 600,00	9 500,00
UniCredit Bank Austria AG Strassenbau												
Wasserversorgung			EUR/3,337%									
(AT51 1200 0536 3303 4			euribor6m									
650075/4900257: 817100	AT	2015 - 2030		105 249,71	38 300,00	0,00	7 200,00	1 100,00	8 300,00	0,00	31 100,00	8 300,00
UniCredit Bank Austria AG Strassenbau												
Friedhof Böhlerwerk			EUR/2,877%									
(AT69 1200 0100 1266 7			nieder verzinst									

# Voranschlag 2026

Marktgemeinde Sonntagberg

# Einzelnachweis über Finanzschulden und Schuldendienst (Anlage 6c)

Darlehen	Ansatz	Staat	Laufzeit	Darlehenshöhe	Buchwert	Zugang	Tilgung	Zinsen	Summe	Schuldendienst-	Buchwert	Netto
Darlehensgeber				Gesamt	31.12.2025				Schuldendienst	ersätze	31.12.2026	Schuldendienst
Verwendung			Währung/Zinssatz									
Aktenzahl			Zinsindikator									
650075/5034891	853000	AT	2015 - 2042	1 000 000,00	641 600,00	0,00	35 000,00	17 600,00	52 600,00	0,00	606 600,00	52 600,00
UniCredit Bank Austria AG Strassenbau												
Wohn- und Geschäftsgebäude			EUR/2,747%									
(AT77 1200 0100 1024 2			nieder verzinst									
650075/5269525	850000	AT	2015 - 2035	450 000,00	244 400,00	0,00	21 400,00	6 800,00	28 200,00	0,00	223 000,00	28 200,00
UniCredit Bank Austria AG Strassenbau												
Wasserversorgung			EUR/2,827%									
(AT92 1200 0100 1266 5			nieder verzinst									
650075/5404159	163300	AT	2016 - 2031	166 000,00	55 300,00	0,00	11 100,00	900,00	12 000,00	800,00	44 200,00	11 200,00
UniCredit Bank Austria AG Strassenbau												
Zeughaus Ff. Doppel			EUR/1,600%									
(AT73 1200 0100 1617 2			FIX verzinst									
650075/5538793	612000	AT	2015 - 2030	150 000,00	54 400,00	0,00	10 300,00	1 500,00	11 800,00	0,00	44 100,00	11 800,00
UniCredit Bank Austria AG Strassenbau												
Straßenbau			EUR/2,827%									
(AT83 1200 0100 1353 3			euribor6m									
650075/5773428	851000	AT	2015 - 2040	1 000 000,00	646 700,00	0,00	35 400,00	17 500,00	52 900,00	0,00	611 300,00	52 900,00
UniCredit Bank Austria AG Strassenbau												
Abwasserbeseitigung			EUR/2,707%									
(AT97 1200 0100 1353 7			euribor6m									
650075/6008062	851000	AT	2015 - 2043	1 200 000,00	925 100,00	0,00	39 800,00	26 500,00	66 300,00	0,00	885 300,00	66 300,00
UniCredit Bank Austria AG Strassenbau												
Abwasserbeseitigung			EUR/2,857%									
(AT39 1200 0100 1504 9			euribor6m									
650209/1	851000	AT	1999 - 2029	457 838,86	145 600,00	0,00	35 900,00	1 300,00	37 200,00	0,00	109 700,00	37 200,00
Kommunalkredit Austria AG												
Abwasserbeseitigung			EUR/0,000%									
(105661)												

**Voranschlag 2026**

Marktgemeinde Sonntagberg

**Einzelnachweis über Finanzschulden und Schuldendienst (Anlage 6c)**

Darlehen	Ansatz	Staat	Laufzeit	Darlehenshöhe	Buchwert	Zugang	Tilgung	Zinsen	Summe	Schuldendienst-	Buchwert	Netto
Darlehensgeber				Gesamt	31.12.2025				Schuldendienst	ersätze	31.12.2026	Schuldendienst
Verwendung			Währung/Zinssatz									
Aktenzahl			Zinsindikator									
650209/2	851000	AT	1999 - 2029	58 138,27	18 500,00	0,00	4 600,00	200,00	4 800,00	0,00	13 900,00	4 800,00
Kommunalkredit Austria AG												
Abwasserbeseitigung			EUR/0,950%									
(105662)												
650209/8731117	851000	AT	2003 - 2027	90 000,00	10 700,00	0,00	5 300,00	300,00	5 600,00	0,00	5 400,00	5 600,00
Kommunalkredit Austria AG												
Abwasserbeseitigung			EUR/2,937%									
(110929)			euribor6m									
650209/1107739	851000	AT	2003 - 2027	100 000,00	11 900,00	0,00	5 900,00	300,00	6 200,00	0,00	6 000,00	6 200,00
Kommunalkredit Austria AG												
Abwasserbeseitigung			EUR/2,937%									
(110526)			euribor6m									
650209/1342366	850000	AT	2004 - 2028	70 000,00	10 400,00	0,00	3 400,00	300,00	3 700,00	0,00	7 000,00	3 700,00
Kommunalkredit Austria AG												
Wasserversorgung			EUR/2,987%									
(111425)			euribor6m									
650209/1576995	851000	AT	2004 - 2033	100 000,00	37 600,00	0,00	4 200,00	1 300,00	5 500,00	0,00	33 400,00	5 500,00
Kommunalkredit Austria AG												
Abwasserbeseitigung			EUR/2,987%									
(111424)			euribor6m									
650277/134691	211100	AT	2023 - 2048	300 000,00	284 700,00	0,00	9 100,00	7 500,00	16 600,00	28 500,00	275 600,00	-11 900,00
BAWAG P.S.K.												
Sanierung Volksschule			EUR/2,607%									
Rosenau/Sonntagberg (2)			euribor6m									
(AT90 6000 0005 4011 5												
650277/134692	633000	AT	2023 - 2038	140 000,00	126 500,00	0,00	7 200,00	5 900,00	13 100,00	0,00	119 300,00	13 100,00
BAWAG P.S.K.												
Wildbachverbauung (1)			EUR/2,607%									
(AT15 6000 0005 4011 5			euribor6m									



**Voranschlag 2026**

Marktgemeinde Sonntagberg

**Einzelnachweis über Finanzschulden und Schuldendienst (Anlage 6c)**

Darlehen	Ansatz	Staat	Laufzeit	Darlehenshöhe	Buchwert	Zugang	Tilgung	Zinsen	Summe	Schuldendienst-	Buchwert	Netto
Darlehensgeber				Gesamt	31.12.2025				Schuldendienst	ersätze	31.12.2026	Schuldendienst
Verwendung			Währung/Zinssatz									
Aktenzahl			Zinsindikator									
650277/134693	179000	AT	2023 - 2038	100 000,00	90 400,00	0,00	5 200,00	4 200,00	9 400,00	0,00	85 200,00	9 400,00
BAWAG P.S.K.												
Katastrophenschäden			EUR/2,607%									
(AT37 6000 0005 4011 5			euribor6m									
650277/2346287	851000	AT	2005 - 2034	100 000,00	41 200,00	0,00	4 000,00	1 600,00	5 600,00	0,00	37 200,00	5 600,00
BAWAG P.S.K.												
Abwasserbeseitigung			EUR/2,787%									
(AT04 6000 0000 0117 5			euribor6m									
650277/7384978	851000	AT	2004 - 2033	100 000,00	36 900,00	0,00	4 200,00	1 000,00	5 200,00	0,00	32 700,00	5 200,00
BAWAG P.S.K.												
Abwasserbeseitigung			EUR/2,790%									
(AT05 6000 0000 0116 8			euribor6m									
650277/9731263	850000	AT	2005 - 2029	100 000,00	17 200,00	0,00	4 700,00	500,00	5 200,00	0,00	12 500,00	5 200,00
BAWAG P.S.K.												
Wasserversorgung			EUR/2,787%									
(AT20 6000 0000 0117 0			euribor6m									
650277/1207754	851000	AT	2005 - 2027	100 000,00	22 800,00	0,00	5 500,00	600,00	6 100,00	0,00	17 300,00	6 100,00
BAWAG P.S.K.												
Abwasserbeseitigung			EUR/2,787%									
(AT91 6000 0000 0117 2			euribor6m									
650277/1442383	851000	AT	2005 - 2034	100 000,00	40 900,00	0,00	4 100,00	1 100,00	5 200,00	0,00	36 800,00	5 200,00
BAWAG P.S.K.												
Abwasserbeseitigung			EUR/2,787%									
(AT09 6000 0000 0117 5			euribor6m									
650277/2115490	612000	AT	2007 - 2027	130 000,00	15 000,00	0,00	7 400,00	400,00	7 800,00	0,00	7 600,00	7 800,00
BAWAG P.S.K.												
Straßenbau			EUR/2,787%									
(AT76 6000 0005 4000 8			euribor6m									

**Voranschlag 2026**

Marktgemeinde Sonntagberg

**Einzelnachweis über Finanzschulden und Schuldendienst (Anlage 6c)**

Darlehen Darlehensgeber Verwendung Aktenzahl	Ansatz	Staat	Laufzeit	Darlehenshöhe Gesamt	Buchwert 31.12.2025	Zugang	Tilgung	Zinsen	Summe Schuldendienst	Schuldendienst- ersätze	Buchwert 31.12.2026	Netto Schuldendienst
650277/2250114 BAWAG P.S.K. Böhlerzentrum (AT98 6000 0005 4000 8)	894100	AT	2007 - 2027  EUR/2,787% euribor6m	130 000,00	15 000,00	0,00	7 400,00	400,00	7 800,00	0,00	7 600,00	7 800,00
650277/2384737 BAWAG P.S.K. Böhlerzentrum (AT44 6000 0005 4000 9)	894100	AT	2007 - 2027  EUR/2,787% euribor6m	130 000,00	15 000,00	0,00	7 400,00	400,00	7 800,00	0,00	7 600,00	7 800,00
650277/2519360 BAWAG P.S.K. Böhlerzentrum (AT29 6000 0005 4001 0)	894100	AT	2007 - 2027  EUR/2,787% euribor6m	130 000,00	15 000,00	0,00	7 400,00	400,00	7 800,00	0,00	7 600,00	7 800,00
650277/2753991 BAWAG P.S.K. Abwasserbeseitigung (AT27 6000 0005 4000 8)	851000	AT	2007 - 2031  EUR/2,787% euribor6m	130 000,00	49 600,00	0,00	6 500,00	1 400,00	7 900,00	0,00	43 100,00	7 900,00
650277/2988622 BAWAG P.S.K. Abwasserbeseitigung (AT34 6000 0005 4000 9)	851000	AT	2007 - 2032  EUR/2,787% euribor6m	130 000,00	49 600,00	0,00	6 500,00	1 400,00	7 900,00	0,00	43 100,00	7 900,00
650277/3223253 BAWAG P.S.K. Abwasserbeseitigung (AT51 6000 0005 4001 0)	851000	AT	2007 - 2032  EUR/2,787% euribor6m	130 000,00	67 900,00	0,00	4 800,00	1 900,00	6 700,00	0,00	63 100,00	6 700,00
650277/3627124 BAWAG P.S.K. Böhlerzentrum (AT75 6000 0005 4001 4)	894100	AT	2008 - 2029  EUR/2,787% euribor6m	125 000,00	21 200,00	0,00	6 900,00	600,00	7 500,00	0,00	14 300,00	7 500,00

**Voranschlag 2026**

Marktgemeinde Sonntagberg

**Einzelnachweis über Finanzschulden und Schuldendienst (Anlage 6c)**

Darlehen	Ansatz	Staat	Laufzeit	Darlehenshöhe	Buchwert	Zugang	Tilgung	Zinsen	Summe	Schuldendienst-	Buchwert	Netto
Darlehensgeber				Gesamt	31.12.2025				Schuldendienst	ersätze	31.12.2026	Schuldendienst
Verwendung			Währung/Zinssatz									
Aktenzahl			Zinsindikator									
650277/3996378	850000	AT	2009 - 2029	110 000,00	18 600,00	0,00	6 000,00	500,00	6 500,00	0,00	12 600,00	6 500,00
BAWAG P.S.K.												
Wasserversorgung			EUR/2,787%									
(AT43 6000 0005 4001 8			euribor6m									
650277/4231009	850000	AT	2009 - 2028	60 000,00	10 600,00	0,00	3 500,00	300,00	3 800,00	0,00	7 100,00	3 800,00
BAWAG P.S.K.												
Wasserversorgung			EUR/2,873%									
(AT21 6000 0005 4001 8			euribor6m									
650277/4465641	851000	AT	2009 - 2033	120 000,00	52 100,00	0,00	5 900,00	1 400,00	7 300,00	0,00	46 200,00	7 300,00
BAWAG P.S.K.												
Abwasserbeseitigung			EUR/2,787%									
(AT97 6000 0005 4001 4			euribor6m									
650277/4700272	851000	AT	2009 - 2035	120 000,00	48 000,00	0,00	6 000,00	1 300,00	7 300,00	0,00	42 000,00	7 300,00
BAWAG P.S.K.												
Abwasserbeseitigung			EUR/2,787%									
(AT96 6000 0005 4001 8			euribor6m									
650277/4934903	851000	AT	2009 - 2034	140 000,00	50 900,00	0,00	6 400,00	1 400,00	7 800,00	0,00	44 500,00	7 800,00
BAWAG P.S.K.												
Abwasserbeseitigung			EUR/2,873%									
(AT74 6000 0005 4001 8			euribor6m									
650277/5204151	894100	AT	2009 - 2029	100 000,00	16 900,00	0,00	5 500,00	400,00	5 900,00	0,00	11 400,00	5 900,00
BAWAG P.S.K.												
Böhlerzentrum			EUR/2,787%									
(AT46 6000 0005 4001 8			euribor6m									
650277/6177295	851000	AT	2010 - 2029	125 000,00	54 200,00	0,00	6 100,00	1 500,00	7 600,00	0,00	48 100,00	7 600,00
BAWAG P.S.K.												
Abwasserbeseitigung			EUR/2,787%									
(AT42 6000 0005 4002 1			euribor6m									

**Voranschlag 2026**

Marktgemeinde Sonntagberg

**Einzelnachweis über Finanzschulden und Schuldendienst (Anlage 6c)**

Darlehen	Ansatz	Staat	Laufzeit	Darlehenshöhe	Buchwert	Zugang	Tilgung	Zinsen	Summe	Schuldendienst-	Buchwert	Netto
Darlehensgeber				Gesamt	31.12.2025				Schuldendienst	ersätze	31.12.2026	Schuldendienst
Verwendung			Währung/Zinssatz									
Aktenzahl			Zinsindikator									
650277/6411926i	851000	AT	2010 - 2034	125 000,00	54 200,00	0,00	6 100,00	1 500,00	7 600,00	0,00	48 100,00	7 600,00
BAWAG P.S.K.												
Abwasserbeseitigung			EUR/2,787%									
(AT65 6000 0005 4002 3			euribor6m									
650277/6646558i	850000	AT	2010 - 2029	90 000,00	20 100,00	0,00	4 800,00	500,00	5 300,00	0,00	15 300,00	5 300,00
BAWAG P.S.K.												
Wasserversorgung			EUR/2,787%									
(AT17 6000 0005 4002 1			euribor6m									
650277/6781183i	612000	AT	2010 - 2029	125 000,00	27 700,00	0,00	6 600,00	700,00	7 300,00	0,00	21 100,00	7 300,00
BAWAG P.S.K.												
Straßenbau			EUR/2,587%									
(AT94 6000 0005 4002 6			euribor6m									
650277/7015815i	850000	AT	2010 - 2029	125 000,00	27 800,00	0,00	6 500,00	1 200,00	7 700,00	0,00	21 300,00	7 700,00
BAWAG P.S.K.												
Wasserversorgung			EUR/2,587%									
(AT72 6000 0005 4002 6			euribor6m									
650277/7150439i	612000	AT	2010 - 2029	125 000,00	27 800,00	0,00	6 700,00	700,00	7 400,00	0,00	21 100,00	7 400,00
BAWAG P.S.K.												
Straßenbau			EUR/2,627%									
(AT53 6000 0005 4003 1			euribor6m									
650277/7385071i	851000	AT	2010 - 2034	1 000 000,00	441 500,00	0,00	44 000,00	11 500,00	55 500,00	0,00	397 500,00	55 500,00
BAWAG P.S.K.												
Abwasserbeseitigung			EUR/2,627%									
(AT75 6000 0005 4003 1			euribor6m									
650277/7754328i	710000	AT	2011 - 2030	85 000,00	23 400,00	0,00	4 400,00	600,00	5 000,00	0,00	19 000,00	5 000,00
BAWAG P.S.K.												
Güterwegbau (1)			EUR/2,627%									
(AT67 6000 0005 4003 4			euribor6m									

**Voranschlag 2026**

Marktgemeinde Sonntagberg

**Einzelnachweis über Finanzschulden und Schuldendienst (Anlage 6c)**

Darlehen Darlehensgeber Verwendung Aktenzahl	Ansatz	Staat	Laufzeit Währung/Zinssatz Zinsindikator	Darlehenshöhe Gesamt	Buchwert 31.12.2025	Zugang	Tilgung	Zinsen	Summe Schuldendienst	Schuldendienst- ersätze	Buchwert 31.12.2026	Netto Schuldendienst
650277/7888953- BAWAG P.S.K. Straßenbau (AT41 6000 0005 4003 4	612000	AT	2011 - 2030 EUR/2,627% euribor6m	120 000,00	33 000,00	0,00	6 300,00	800,00	7 100,00	0,00	26 700,00	7 100,00
650277/8123586- BAWAG P.S.K. Wasserversorgung (AT41 6000 0005 4005 7	850000	AT	2014 - 2034 EUR/2,847% euribor6m	350 000,00	170 400,00	0,00	16 800,00	4 800,00	21 600,00	0,00	153 600,00	21 600,00
650277/8358219- BAWAG P.S.K. Wasserversorgung (AT30 6000 0005 4006 1	850000	AT	2014 - 2034 EUR/2,807% euribor6m	400 000,00	194 300,00	0,00	19 200,00	5 400,00	24 600,00	0,00	175 100,00	24 600,00
650277/8492852- BAWAG P.S.K. Zeughaus Ff. Doppel (AT77 6000 0005 4006 1	163300	AT	2014 - 2034 EUR/2,807% euribor6m	170 000,00	56 000,00	0,00	5 500,00	1 600,00	7 100,00	0,00	50 500,00	7 100,00
650309/2692456- Erste Bank Österreich Straßenbau (AT25 2011 1829 9317 4	612000	AT	2007 - 2027 EUR/2,126% euribor6m	130 000,00	14 500,00	0,00	7 100,00	500,00	7 600,00	0,00	7 400,00	7 600,00
650309/4038687- Erste Bank Österreich Böhlerzentrum (AT33 2011 1829 9314 0	894100	AT	2007 - 2027 EUR/2,126% euribor6m	130 000,00	14 500,00	0,00	7 100,00	500,00	7 600,00	0,00	7 400,00	7 600,00
650309/6384993- Erste Bank Österreich Abwasserbeseitigung (AT23 2011 1829 9322 4	851000	AT	2007 - 2032 EUR/2,126% euribor6m	130 000,00	48 400,00	0,00	6 100,00	1 900,00	8 000,00	0,00	42 300,00	8 000,00

**Voranschlag 2026**

Marktgemeinde Sonntagberg

**Einzelnachweis über Finanzschulden und Schuldendienst (Anlage 6c)**

Darlehen	Ansatz	Staat	Laufzeit	Darlehenshöhe	Buchwert	Zugang	Tilgung	Zinsen	Summe	Schuldendienst-	Buchwert	Netto
Darlehensgeber				Gesamt	31.12.2025				Schuldendienst	ersätze	31.12.2026	Schuldendienst
Verwendung			Währung/Zinssatz									
Aktenzahl			Zinsindikator									
650363/2	262100	AT	2024 - 2039	93 891,90	86 600,00	0,00	5 300,00	2 500,00	7 800,00	2 400,00	81 300,00	5 400,00
Sparkasse der Stadt Amstetten AG												
Neugestaltung Spielplätze			EUR/2,861%									
(AT86 2020 2000 7600 8			euribor6m									
650363/2346328	817100	AT	2016 - 2031	17 249,19	7 500,00	0,00	1 200,00	200,00	1 400,00	0,00	6 300,00	1 400,00
Sparkasse der Stadt Amstetten AG												
Friedhof Böhlerwerk			EUR/2,846%									
(AT90 2020 2000 0762 2			nieder verzinst									
650363/3692659	612000	AT	2016 - 2031	278 000,00	120 100,00	0,00	18 700,00	3 300,00	22 000,00	0,00	101 400,00	22 000,00
Sparkasse der Stadt Amstetten AG												
Straßenbau			EUR/2,780%									
(AT03 2020 2000 0762 2			nieder verzinst									
650363/6038991	850000	AT	2016 - 2041	340 000,00	236 500,00	0,00	11 700,00	6 800,00	18 500,00	0,00	224 800,00	18 500,00
Sparkasse der Stadt Amstetten AG												
Wasserversorgung			EUR/2,890%									
(AT78 2020 2000 0762 2			nieder verzinst									
650363/8385329	817000	AT	2016 - 2026	50 214,72	21 700,00	0,00	3 400,00	600,00	4 000,00	0,00	18 300,00	4 000,00
Sparkasse der Stadt Amstetten AG												
Friedhof Gleiß			EUR/2,846%									
(AT15 2020 2000 0762 2			nieder verzinst									
650363/1073167	859000	AT	2016 - 2035	100 000,00	59 500,00	0,00	4 700,00	1 700,00	6 400,00	0,00	54 800,00	6 400,00
Sparkasse der Stadt Amstetten AG												
Lichtwellenleitungen			EUR/2,860%									
(AT77 2020 2000 0762 2			euribor6m									
650363/1207801	179000	AT	2016 - 2026	45 000,00	4 900,00	0,00	4 900,00	100,00	5 000,00	0,00	0,00	5 000,00
Sparkasse der Stadt Amstetten AG												
Katastrophenschäden			EUR/3,056%									
(AT68 2020 2000 0762 2			euribor6m									

**Voranschlag 2026**

Marktgemeinde Sonntagberg

**Einzelnachweis über Finanzschulden und Schuldendienst (Anlage 6c)**

Darlehen	Ansatz	Staat	Laufzeit	Darlehenshöhe	Buchwert	Zugang	Tilgung	Zinsen	Summe	Schuldendienst-	Buchwert	Netto
Darlehensgeber				Gesamt	31.12.2025				Schuldendienst	ersätze	31.12.2026	Schuldendienst
Verwendung			Währung/Zinssatz									
Aktenzahl			Zinsindikator									
650363/17117061	633000	AT	2016 - 2031	250 000,00	108 000,00	0,00	16 700,00	3 000,00	19 700,00	0,00	91 300,00	19 700,00
Sparkasse der Stadt Amstetten AG												
Wildbachverbauung Baichberg			EUR/2,846%									
(AT38 2020 2000 0762 2			euribor6m									
650363/1846342	849000	AT	2016 - 2031	250 000,00	108 000,00	0,00	16 700,00	3 000,00	19 700,00	0,00	91 300,00	19 700,00
Sparkasse der Stadt Amstetten AG												
Liegenschaftsverwertung			EUR/3,518%									
Ziegelofengründe												
(AT37 2020 2000 0762 2			euribor6m									
650363/2080977	850000	AT	2017 - 2043	110 000,00	80 800,00	0,00	3 700,00	2 400,00	6 100,00	0,00	77 100,00	6 100,00
Sparkasse der Stadt Amstetten AG												
Wasserversorgung			EUR/3,502%									
(AT26 2020 2000 0762 2			euribor6m									
650363/2215613	612000	AT	2017 - 2033	310 000,00	156 400,00	0,00	20 400,00	4 400,00	24 800,00	0,00	136 000,00	24 800,00
Sparkasse der Stadt Amstetten AG												
Straßenbau			EUR/2,880%									
(AT44 2020 2000 0762 2			euribor6m									
650363/2350250	163200	AT	2017 - 2033	159 000,00	74 200,00	0,00	10 600,00	2 200,00	12 800,00	2 200,00	63 600,00	10 600,00
Sparkasse der Stadt Amstetten AG												
FF. Sonntagberg Fahrzeug			EUR/3,049%									
(AT04 2020 2000 0762 2			FIX verzinst									
650406/1346396	612000	AT	2022 - 2047	275 000,00	231 600,00	0,00	15 600,00	8 600,00	24 200,00	0,00	216 000,00	24 200,00
Oberösterreichische Landesbank AG												
Straßenbau			EUR/3,720%									
(AT89 5400 0004 0075 9			euribor6m									
650406/1346400	211100	AT	2022 - 2042	275 000,00	245 700,00	0,00	10 600,00	9 200,00	19 800,00	0,00	235 100,00	19 800,00
Oberösterreichische Landesbank AG												
Sanierung Volksschule			EUR/3,720%									
Rosenau/Sonntagberg (1)												
(AT18 5400 0003 0075 9			euribor6m									

**Voranschlag 2026**

Marktgemeinde Sonntagberg

**Einzelnachweis über Finanzschulden und Schuldendienst (Anlage 6c)**

Darlehen	Ansatz	Staat	Laufzeit	Darlehenshöhe	Buchwert	Zugang	Tilgung	Zinsen	Summe	Schuldendienst-	Buchwert	Netto
Darlehensgeber				Gesamt	31.12.2025				Schuldendienst	ersätze	31.12.2026	Schuldendienst
Verwendung			Währung/Zinssatz									
Aktenzahl			Zinsindikator									
650406/2346371	850000	AT	2019 - 2045	150 000,00	121 400,00	0,00	4 900,00	3 400,00	8 300,00	0,00	116 500,00	8 300,00
Oberösterreichische Landesbank AG												
Wasserversorgung			EUR/2,815%									
(AT96 5400 0000 0075 9			euribor6m									
650406/2346388	850000	AT	2021 - 2040	500 000,00	446 700,00	0,00	19 200,00	16 700,00	35 900,00	0,00	427 500,00	35 900,00
Oberösterreichische Landesbank AG												
Wasserversorgung			EUR/3,720%									
(AT44 5400 0002 0075 9			euribor6m									
650406/2346389	612100	AT	2021 - 2041	350 000,00	271 300,00	0,00	17 500,00	1 900,00	19 400,00	1 900,00	253 800,00	17 500,00
Oberösterreichische Landesbank AG												
Infrastruktur Ort Sonntagberg			EUR/0,730%									
(AT70 5400 0001 0075 9			euribor6m									
650424/1	211100	AT	2025 - 2065	300 000,00	296 900,00	0,00	6 500,00	8 500,00	15 000,00	5 000,00	290 400,00	10 000,00
Raiffeisenbank Ybbstal												
Sanierung Volksschule			EUR/2,849%									
Rosenau/Sonntagberg (4)												
(AT13 3290 6033 2002 5			euribor6m									
650424/2	851000	AT	2025 - 2050	130 000,00	128 200,00	0,00	3 600,00	3 700,00	7 300,00	0,00	124 600,00	7 300,00
Raiffeisenbank Ybbstal												
Abwasserbeseitigung			EUR/2,899%									
(AT57 3290 6034 2002 5			euribor6m									
650424/3	163300	AT	2025 - 2050	71 300,00	69 700,00	0,00	17 100,00	2 000,00	19 100,00	0,00	52 600,00	19 100,00
Raiffeisenbank Ybbstal												
FF Doppel (HLF2)			EUR/0,000%									
(AT04 3290 6035 2002 5			euribor6m									
650424/1346389	612000	AT	2021 - 2036	275 000,00	203 900,00	0,00	18 000,00	1 100,00	19 100,00	0,00	185 900,00	19 100,00
Raiffeisenbank Ybbstal												
Straßenbau			EUR/0,550%									
(AT66 3290 6032 2002 5			FIX verzinst									



**Voranschlag 2026**

Marktgemeinde Sonntagberg

**Einzelnachweis über Finanzschulden und Schuldendienst (Anlage 6c)**

Darlehen	Ansatz	Staat	Laufzeit	Darlehenshöhe	Buchwert	Zugang	Tilgung	Zinsen	Summe	Schuldendienst-	Buchwert	Netto
Darlehensgeber				Gesamt	31.12.2025				Schuldendienst	ersätze	31.12.2026	Schuldendienst
Verwendung			Währung/Zinssatz									
Aktenzahl			Zinsindikator									
650424/4503140` Raiffeisenbank Ybbstal Abwasserbeseitigung (AT15 3290 6011 2002 5	851000	AT	2002 - 2031 EUR/2,875% euribor6m	290 691,34	64 100,00	0,00	16 400,00	1 700,00	18 100,00	0,00	47 700,00	18 100,00
650424/5545481` Raiffeisenbank Ybbstal Wasserversorgung (AT94 3290 6015 2002 5	850000	AT	2004 - 2028 EUR/2,849% euribor6m	80 000,00	8 800,00	0,00	4 100,00	200,00	4 300,00	0,00	4 700,00	4 300,00
650424/5780110` Raiffeisenbank Ybbstal Abwasserbeseitigung (AT97 3290 6000 2073 0	851000	AT	2004 - 2033 EUR/2,849% euribor6m	100 000,00	26 700,00	0,00	4 500,00	700,00	5 200,00	0,00	22 200,00	5 200,00
650424/6049359` Raiffeisenbank Ybbstal Straßenbau (AT41 3290 6016 2002 5	612000	AT	2011 - 2030 EUR/2,999% euribor6m	100 000,00	28 500,00	0,00	5 400,00	800,00	6 200,00	0,00	23 100,00	6 200,00
650424/6318618` Raiffeisenbank Ybbstal Straßenbau (AT76 3290 6019 2002 5	612000	AT	2015 - 2030 EUR/3,139% euribor6m	140 000,00	51 300,00	0,00	9 600,00	1 600,00	11 200,00	0,00	41 700,00	11 200,00
650424/6553253` Raiffeisenbank Ybbstal Wasserversorgung (AT32 3290 6018 2002 5	850000	AT	2015 - 2036 EUR/3,139% euribor6m	295 000,00	162 300,00	0,00	14 000,00	5 100,00	19 100,00	0,00	148 300,00	19 100,00
650424/6687889` Raiffeisenbank Ybbstal Straßenbau (AT67 3290 6021 2002 5	612000	AT	2018 - 2034 EUR/2,749% euribor6m	300 000,00	171 400,00	0,00	19 400,00	4 600,00	24 000,00	0,00	152 000,00	24 000,00

**Voranschlag 2026**

Marktgemeinde Sonntagberg

**Einzelnachweis über Finanzschulden und Schuldendienst (Anlage 6c)**

Darlehen	Ansatz	Staat	Laufzeit	Darlehenshöhe	Buchwert	Zugang	Tilgung	Zinsen	Summe	Schuldendienst-	Buchwert	Netto
Darlehensgeber				Gesamt	31.12.2025				Schuldendienst	ersätze	31.12.2026	Schuldendienst
Verwendung			Währung/Zinssatz									
Aktenzahl			Zinsindikator									
650424/7191798	262200	AT	2018 - 2036	350 000,00	171 200,00	0,00	15 600,00	4 900,00	20 500,00	5 000,00	155 600,00	15 500,00
Raiffeisenbank Ybbstal												
Sportarena Sonntagberg (3)			EUR/2,909%									
(AT58 3290 6023 2002 5)			euribor6m									
650424/7426435	850000	AT	2018 - 2044	240 000,00	184 900,00	0,00	8 000,00	5 300,00	13 300,00	0,00	176 900,00	13 300,00
Raiffeisenbank Ybbstal												
Wasserversorgung			EUR/2,849%									
(AT14 3290 6022 2002 5)			euribor6m									
650424/7561073	612000	AT	2019 - 2035	275 000,00	176 000,00	0,00	17 500,00	4 800,00	22 300,00	0,00	158 500,00	22 300,00
Raiffeisenbank Ybbstal												
Straßenbau			EUR/2,749%									
(AT05 3290 6024 2002 5)			euribor6m									
650424/7830348	612100	AT	2019 - 2038	350 000,00	245 000,00	0,00	17 500,00	1 600,00	19 100,00	1 600,00	227 500,00	17 500,00
Raiffeisenbank Ybbstal												
Infrastruktur Ort Sonntagberg			EUR/0,670%									
(AT40 3290 6027 2002 5)			euribor6m									
650424/7964986	612000	AT	2020 - 2036	275 000,00	187 900,00	0,00	18 000,00	1 800,00	19 800,00	0,00	169 900,00	19 800,00
Raiffeisenbank Ybbstal												
Straßenbau			EUR/0,990%									
(AT22 3290 6031 2002 5)			FIX verzinst									
650424/8199624	851000	AT	2020 - 2045	500 000,00	406 800,00	0,00	19 000,00	2 800,00	21 800,00	0,00	387 800,00	21 800,00
Raiffeisenbank Ybbstal												
Abwasserbeseitigung			EUR/0,690%									
(AT31 3290 6029 2002 5)												
650424/8434262	850000	AT	2020 - 2040	600 000,00	457 500,00	0,00	29 100,00	3 100,00	32 200,00	0,00	428 400,00	32 200,00
Raiffeisenbank Ybbstal												
Wasserversorgung			EUR/0,670%									
(AT84 3290 6028 2002 5)			euribor6m									

# Voranschlag 2026

Marktgemeinde Sonntagberg

# Einzelnachweis über Finanzschulden und Schuldendienst (Anlage 6c)

Darlehen	Ansatz	Staat	Laufzeit	Darlehenshöhe	Buchwert	Zugang	Tilgung	Zinsen	Summe	Schuldendienst-	Buchwert	Netto
Darlehensgeber				Gesamt	31.12.2025				Schuldendienst	ersätze	31.12.2026	Schuldendienst
Verwendung			Währung/Zinssatz									
Aktenzahl			Zinsindikator									
650424/8568901: 612100	AT	2020 - 2040		350 000,00	262 500,00	0,00	17 500,00	2 900,00	20 400,00	3 000,00	245 000,00	17 400,00
Raiffeisenbank Ybbstal												
Infrastruktur Ort Sonntagberg			EUR/1,150%									
(AT75 3290 6030 2002 5)			FIX verzinst									
650425/8500 850000	AT	2025 - 2050		100 000,00	100 000,00	0,00	0,00	0,00	0,00	0,00	100 000,00	0,00
Diverse Kreditinstitut												
Wasserversorgung			EUR/0,000%									
			euribor6m									
650425/211100 211100	AT	2026 - 2076		350 000,00	0,00	350 000,00	0,00	0,00	0,00	0,00	350 000,00	0,00
Diverse Kreditinstitut												
Sanierung Volksschule			EUR/0,000%									
Rosenau/Sonntagberg (5)			euribor6m									
650425/612001 612000	AT	2026 - 2051		200 000,00	0,00	200 000,00	0,00	0,00	0,00	0,00	200 000,00	0,00
Diverse Kreditinstitut												
Verlegung Gemeindestraße			EUR/0,000%									
Bruckbach			euribor6m									
650425/612002 612000	AT	2026 - 2051		50 000,00	0,00	50 000,00	0,00	0,00	0,00	0,00	50 000,00	0,00
Diverse Kreditinstitut												
Gehsteigsanierungen, Busbuchten			EUR/0,000%									
			euribor6m									
650425/710000 710000	AT	2026 - 2051		20 300,00	0,00	20 300,00	0,00	0,00	0,00	0,00	20 300,00	0,00
Diverse Kreditinstitut												
Güterwegbau (3)			EUR/0,000%									
			euribor6m									
650425/817000 817000	AT	2026 - 2041		15 000,00	0,00	15 000,00	0,00	0,00	0,00	0,00	15 000,00	0,00
Diverse Kreditinstitut												
Friedbaum Friedhof Gleiß			EUR/0,000%									
			euribor6m									

# Voranschlag 2026

Marktgemeinde Sonntagberg

# Einzelnachweis über Finanzschulden und Schuldendienst (Anlage 6c)

Darlehen	Ansatz	Staat	Laufzeit	Darlehenshöhe	Buchwert	Zugang	Tilgung	Zinsen	Summe	Schuldendienst-	Buchwert	Netto
Darlehensgeber				Gesamt	31.12.2025				Schuldendienst	ersätze	31.12.2026	Schuldendienst
Verwendung			Währung/Zinssatz									
Aktenzahl			Zinsindikator									
650425/817100	817100	AT	2026 - 2041	15 000,00	0,00	15 000,00	0,00	0,00	0,00	0,00	15 000,00	0,00
Diverse Kreditinstitut												
Friedbaum Friedhof Böhlerwerk			EUR/0,000%									
			euribor6m									
650425/850001	850000	AT	2026 - 2051	175 600,00	0,00	187 600,00	0,00	0,00	0,00	0,00	187 600,00	0,00
Diverse Kreditinstitut												
Wasserversorgung			EUR/0,000%									
			euribor6m									
650425/850010	612000	AT	2026 - 2051	280 000,00	0,00	280 000,00	0,00	0,00	0,00	0,00	280 000,00	0,00
Diverse Kreditinstitut												
Straßengestaltung Sonnenhang			EUR/0,000%									
			euribor6m									
650426/1	363000	AT	2024 - 2049	62 372,69	60 100,00	0,00	1 800,00	1 800,00	3 600,00	1 500,00	58 300,00	2 100,00
RAIFFEISENLANDESBANK NIEDERÖSTERREICH												
Ortsentwicklung Rosenau			EUR/3,056%									
(AT15 3200 0422 0063 4			euribor6m									
650426/2	894100	AT	2024 - 2064	103 615,27	100 800,00	0,00	2 200,00	3 100,00	5 300,00	2 600,00	98 600,00	2 700,00
RAIFFEISENLANDESBANK NIEDERÖSTERREICH												
Eingang Böhler-Zentrum			EUR/3,066%									
(AT68 3200 0421 0063 4			euribor6m									
650426/6	851000	AT	2024 - 2050	200 000,00	192 000,00	0,00	8 000,00	5 500,00	13 500,00	0,00	184 000,00	13 500,00
RAIFFEISENLANDESBANK NIEDERÖSTERREICH												
Abwasserbeseitigung			EUR/2,830%									
(AT50 3200 0425 0063 4			euribor6m									

## 1.4.2. ... von Finanzunternehmen im Ausland

## 1.5. ... von Sonstigen

<b>Zwischensumme</b>					<b>12 501 600,00</b>	<b>1 117 900,00</b>	<b>1 262 400,00</b>	<b>312 700,00</b>	<b>1 575 100,00</b>	<b>54 500,00</b>	<b>12 357 100,00</b>	<b>1 520 600,00</b>
----------------------	--	--	--	--	----------------------	---------------------	---------------------	-------------------	---------------------	------------------	----------------------	---------------------

## 2. Finanzschulden für den laufenden Aufwand

### 2.1. ... von Trägern des öffentlichen Rechts

Darlehen	Ansatz	Staat	Laufzeit	Darlehenshöhe	Buchwert	Zugang	Tilgung	Zinsen	Summe	Schuldendienst-	Buchwert	Netto
Darlehensgeber				Gesamt	31.12.2025					Schuldendienst	31.12.2026	Schuldendienst
Verwendung		Währung/Zinssatz										
Aktenzahl		Zinsindikator										
<b>2.1.1. ... von Bund, Bundesfonds, Bundeskammern</b>												
<b>2.1.2. ... von Ländern, Landesfonds, Landeskammern</b>												
<b>2.1.3. ... von Gemeinden, Gemeindeverbänden, Gemeindefonds</b>												
<b>2.1.4. ... von Sozialversicherungsträgern</b>												
<b>2.1.5. ... von sonstigen Trägern des öffentlichen Rechts</b>												
<b>2.2. ... von Beteiligungen der Gebietskörperschaft (ohne Finanzunternehmungen)</b>												
<b>2.3. ... von Unternehmen (ohne Beteiligungen und ohne Finanzunternehmungen)</b>												
<b>2.4. ... von Finanzunternehmen</b>												
<b>2.4.1. ... von Finanzunternehmen im Inland</b>												
650363/1	816000	AT	2024 - 2039	57 324,80	52 900,00	0,00	3 300,00	1 500,00	4 800,00	1 500,00	49 600,00	3 300,00
Sparkasse der Stadt Amstetten AG												
öffentliche Beleuchtung (LED)												
(AT11 2020 2000 7600 8												
EUR/2,861%												
euribor6m												
650426/3	262000	AT	2024 - 2049	282 314,03	271 900,00	0,00	8 000,00	8 400,00	16 400,00	0,00	263 900,00	16 400,00
RAIFFEISENLANDESBANK NIEDERÖSTERREICH												
Sportplätze												
(AT59 3200 0423 0063 4												
EUR/3,056%												
euribor6m												
650426/4	240100	AT	2024 - 2044	554 400,00	538 500,00	0,00	12 400,00	15 400,00	27 800,00	27 600,00	526 100,00	200,00
RAIFFEISENLANDESBANK NIEDERÖSTERREICH												
Erweiterung Kindergarten Rosenau + TBE												
(AT06 3200 0424 0063 4												
EUR/2,836%												
euribor6m												
650426/4	240300	AT	2024 - 2044	369 600,00	359 000,00	0,00	8 300,00	10 300,00	18 600,00	18 400,00	350 700,00	200,00
RAIFFEISENLANDESBANK NIEDERÖSTERREICH												
Erweiterung Kindergarten Rosenau + TBE												
(AT06 3200 0424 0063 4												
EUR/2,836%												
euribor6m												

Darlehen	Ansatz	Staat	Laufzeit	Darlehenshöhe	Buchwert	Zugang	Tilgung	Zinsen	Summe	Schuldendienst-	Buchwert	Netto
Darlehensgeber				Gesamt	31.12.2025				Schuldendienst	ersätze	31.12.2026	Schuldendienst
Verwendung			Währung/Zinssatz									
Aktenzahl			Zinsindikator									
650426/5	211100	AT	2024 - 2055	300 000,00	290 000,00	0,00	10 000,00	8 200,00	18 200,00	10 200,00	280 000,00	8 000,00
RAIFFEISENLANDESBANK NIEDERÖSTERREICH												
Sanierung Volksschule			EUR/2,810%									
Rosenau/Sonntagberg (3)												
(AT94 3200 0426 0063 4)			euribor6m									
<b>2.4.2. ... von Finanzunternehmen im Ausland</b>												
<b>2.5. ... von Sonstigen</b>												
<b>Zwischensumme</b>					<b>1 512 300,00</b>	<b>0,00</b>	<b>42 000,00</b>	<b>43 800,00</b>	<b>85 800,00</b>	<b>57 700,00</b>	<b>1 470 300,00</b>	<b>28 100,00</b>
<b>SUMME (1 und 2)</b>					<b>14 013 900,00</b>	<b>1 117 900,00</b>	<b>1 304 400,00</b>	<b>356 500,00</b>	<b>1 660 900,00</b>	<b>112 200,00</b>	<b>13 827 400,00</b>	<b>1 548 700,00</b>
<b>Davon ohne Quasi-KG *)</b>					<b>6 091 800,00</b>	<b>930 300,00</b>	<b>576 300,00</b>	<b>155 800,00</b>	<b>732 100,00</b>	<b>112 200,00</b>	<b>6 445 800,00</b>	<b>619 900,00</b>
<b>Davon Quasi-KG *)</b>					<b>7 922 100,00</b>	<b>187 600,00</b>	<b>728 100,00</b>	<b>200 700,00</b>	<b>928 800,00</b>	<b>0,00</b>	<b>7 381 600,00</b>	<b>928 800,00</b>

\*) Quasi-Kapitalgesellschaften außerhalb des Sektors Staat gemäß ESVG (Ansatz 85-86).

Nachweis über haushaltsinterne Vergütungen (Anlage 6f)





Gruppenebene		Erträge	Aufwendungen
0	Vertretungskörper und allgemeine Verwaltung	0,00	0,00
1	Öffentliche Ordnung und Sicherheit	0,00	0,00
2	Unterricht, Erziehung, Sport und Wissenschaft	0,00	0,00
3	Kunst, Kultur und Kultus	0,00	0,00
4	Soziale Wohlfahrt und Wohnbauförderung	0,00	0,00
5	Gesundheit	0,00	0,00
6	Straßen- und Wasserbau, Verkehr	0,00	0,00
7	Wirtschaftsförderung	0,00	0,00
8	Dienstleistungen	0,00	0,00
9	Finanzwirtschaft	0,00	0,00
<b>Summe</b>		<b>0,00</b>	<b>0,00</b>



Leasingspiegel (Anlage 6i)



## Finanzierungsleasing

Ansatz- oder Projektbezeichnung	Anschaffungskosten	Buchwert 31.12.2025	Buchwert 31.12.2026	Summe ausstehender Mindestleasing- zahlungen	Laufzeit	Restlaufzeit in Jahren	Kautionen für Finanzierungsleasing
Lastkraftwagen (820000)	0,00	58 900,00	21 400,00	21 400,00	01.08.2020 - 31.07.2029	3,58	0,00
<b>Summe</b>	<b>0,00</b>	<b>58 900,00</b>	<b>21 400,00</b>	<b>21 400,00</b>			<b>0,00</b>

## Wirtschaftliche Unternehmungen, Betriebe, betriebsähnliche Einrichtungen gem. § 1 Abs. 2

<b>Summe</b>	<b>0,00</b>	<b>0,00</b>	<b>0,00</b>	<b>0,00</b>			
--------------	-------------	-------------	-------------	-------------	--	--	--

## Operating Leasing

Ansatz- oder Projektbezeichnung	Laufzeit Grundmietzeit in Jahren	Gesamtkosten	Einmalkautions	Leasingentgelt (ohne laufender Kautions)	Laufende Kautions	Restlaufzeit in Jahren	Kumulierte Restzahlungen
<b>Summe</b>		<b>0,00</b>	<b>0,00</b>	<b>0,00</b>	<b>0,00</b>		<b>0,00</b>

## Wirtschaftliche Unternehmungen, Betriebe, betriebsähnliche Einrichtungen gem. § 1 Abs. 2

<b>Summe</b>		<b>0,00</b>	<b>0,00</b>	<b>0,00</b>	<b>0,00</b>		<b>0,00</b>
--------------	--	-------------	-------------	-------------	-------------	--	-------------



Rückstellungsspiegel (Anlage 6q)





Rückstellung	Stand 31.12.2025	Dotierungen (+)	Auflösung inkl. Verbrauch (-)	Stand 31.12.2026
<b>Kurzfristig</b>	<b>0,00</b>	<b>0,00</b>	<b>0,00</b>	<b>0,00</b>
Rückstellungen für Prozesskosten	0,00	0,00	0,00	0,00
Rückstellungen für nicht konsumierte Urlaube	0,00	0,00	0,00	0,00
Rückstellungen für ausstehende Rechnungen	0,00	0,00	0,00	0,00
Sonstige kurzfristige Rückstellungen	0,00	0,00	0,00	0,00
<b>Langfristig</b>	<b>408 800,00</b>	<b>46 400,00</b>	<b>16 800,00</b>	<b>438 400,00</b>
Rückstellungen für Abfertigungen	188 600,00	13 200,00	0,00	201 800,00
Rückstellungen für Jubiläumszuwendungen	220 200,00	33 200,00	16 800,00	236 600,00
Rückstellungen für Haftungen	0,00	0,00	0,00	0,00
Rückstellungen für Sanierung von Altlasten	0,00	0,00	0,00	0,00
Rückstellungen für Pensionen (Säule I)	0,00	0,00	0,00	0,00
Sonstige langfristige Rückstellungen	0,00	0,00	0,00	0,00
<b>Gesamtsumme</b>	<b>408 800,00</b>	<b>46 400,00</b>	<b>16 800,00</b>	<b>438 400,00</b>



Nachweis Vermögen mit abgeänderter Nutzungsdauer



Konto	Bezeichnung	Nutzungsdauer lt. VRV	Abweichende Nutzungsdauer	Begründung
2/0060001/00007	Friedhof Erweiterung	50,0	42,0	Anpassung an Hauptvermögenskonto



MFP - Ergebnishaushalt Gesamt 1. Ebene  
- interne Vergütungen enthalten





MVAG	Mittelverwendungs- und -aufbringungsgruppen (1. Ebene)	VA 2026	Plan 2027	Plan 2028	Plan 2029	Plan 2030
211	Erträge aus der operativen Verwaltungstätigkeit	9 862 900,00	9 991 500,00	10 165 400,00	10 487 500,00	10 704 400,00
212	Erträge aus Transfers	1 873 200,00	1 821 800,00	1 813 600,00	1 701 300,00	1 726 400,00
213	Finanzerträge	0,00	0,00	0,00	0,00	0,00
<b>21</b>	<b>Summe Erträge</b>	<b>11 736 100,00</b>	<b>11 813 300,00</b>	<b>11 979 000,00</b>	<b>12 188 800,00</b>	<b>12 430 800,00</b>
221	Personalaufwand	2 726 200,00	2 765 500,00	2 798 200,00	2 841 900,00	2 879 900,00
222	Sachaufwand	4 391 800,00	4 320 000,00	4 329 300,00	4 349 600,00	4 349 200,00
223	Transferaufwand	4 516 100,00	4 746 400,00	4 944 200,00	5 171 800,00	5 413 800,00
224	Finanzaufwand	419 200,00	385 600,00	355 200,00	325 600,00	296 500,00
<b>22</b>	<b>Summe Aufwendungen</b>	<b>12 053 300,00</b>	<b>12 217 500,00</b>	<b>12 426 900,00</b>	<b>12 688 900,00</b>	<b>12 939 400,00</b>
<b>SA0</b>	<b>Saldo (0) Nettoergebnis (21 - 22)</b>	<b>-317 200,00</b>	<b>-404 200,00</b>	<b>-447 900,00</b>	<b>-500 100,00</b>	<b>-508 600,00</b>
230	Entnahmen von Haushaltsrücklagen	317 200,00	0,00	0,00	0,00	0,00
240	Zuweisungen an Haushaltsrücklagen	0,00	0,00	0,00	0,00	0,00
<b>SA01</b>	<b>Saldo (01) Haushaltsrücklagen (230 - 240)</b>	<b>317 200,00</b>	<b>0,00</b>	<b>0,00</b>	<b>0,00</b>	<b>0,00</b>
<b>SA00</b>	<b>Saldo (00) Nettoergebnis nach Haushaltsrücklagen (Saldo 0 + Saldo 01)</b>	<b>0,00</b>	<b>-404 200,00</b>	<b>-447 900,00</b>	<b>-500 100,00</b>	<b>-508 600,00</b>



MFP - Finanzierungshaushalt Gesamt 1. Ebene  
- interne Vergütungen enthalten



MVAG	Mittelverwendungs- und -aufbringungsgruppen (1. Ebene)	VA 2026	Plan 2027	Plan 2028	Plan 2029	Plan 2030
<b>OPERATIVE GEBARUNG</b>						
311	Einzahlungen aus operativer Verwaltungstätigkeit	9 802 100,00	9 941 300,00	10 096 100,00	10 455 600,00	10 615 100,00
312	Einzahlungen aus Transfers	1 722 300,00	1 670 900,00	1 662 700,00	1 550 600,00	1 575 800,00
313	Einzahlungen aus Finanzerträgen	0,00	0,00	0,00	0,00	0,00
<b>31</b>	<b>Summe Einzahlungen operative Gebarung</b>	<b>11 524 400,00</b>	<b>11 612 200,00</b>	<b>11 758 800,00</b>	<b>12 006 200,00</b>	<b>12 190 900,00</b>
321	Auszahlungen aus Personalaufwand	2 679 800,00	2 722 400,00	2 759 900,00	2 805 000,00	2 846 300,00
322	Auszahlungen aus Sachaufwand	2 625 500,00	2 621 300,00	2 633 500,00	2 655 800,00	2 680 400,00
323	Auszahlungen aus Transfers	4 496 100,00	4 736 400,00	4 944 200,00	5 171 800,00	5 413 800,00
324	Auszahlungen aus Finanzaufwand	419 200,00	385 600,00	355 200,00	325 600,00	296 500,00
<b>32</b>	<b>Summe Auszahlungen operative Gebarung</b>	<b>10 220 600,00</b>	<b>10 465 700,00</b>	<b>10 692 800,00</b>	<b>10 958 200,00</b>	<b>11 237 000,00</b>
<b>SA1</b>	<b>Saldo (1) Geldfluss aus der operativen Gebarung (31 – 32)</b>	<b>1 303 800,00</b>	<b>1 146 500,00</b>	<b>1 066 000,00</b>	<b>1 048 000,00</b>	<b>953 900,00</b>
<b>INVESTIVE GEBARUNG</b>						
331	Einzahlungen aus der Investitionstätigkeit	20 000,00	5 000,00	5 000,00	5 000,00	5 000,00
332	Einzahlungen aus der Rückzahlung von Darlehen sowie gewährten Vorschüssen	4 100,00	3 600,00	1 600,00	0,00	0,00
333	Einzahlungen aus Kapitaltransfers	313 200,00	250 200,00	212 100,00	195 200,00	195 200,00
<b>33</b>	<b>Summe Einzahlungen investive Gebarung</b>	<b>337 300,00</b>	<b>258 800,00</b>	<b>218 700,00</b>	<b>200 200,00</b>	<b>200 200,00</b>
341	Auszahlungen aus der Investitionstätigkeit	919 700,00	70 000,00	40 000,00	40 000,00	40 000,00
342	Auszahlungen aus der Gewährung von Darlehen sowie gewährten Vorschüssen	2 000,00	2 000,00	2 000,00	2 000,00	2 000,00
343	Auszahlungen aus Kapitaltransfers	20 000,00	10 000,00	0,00	0,00	0,00
<b>34</b>	<b>Summe Auszahlungen investive Gebarung</b>	<b>941 700,00</b>	<b>82 000,00</b>	<b>42 000,00</b>	<b>42 000,00</b>	<b>42 000,00</b>
<b>SA2</b>	<b>Saldo (2) Geldfluss aus der investiven Gebarung (33 – 34)</b>	<b>-604 400,00</b>	<b>176 800,00</b>	<b>176 700,00</b>	<b>158 200,00</b>	<b>158 200,00</b>
<b>SA3</b>	<b>Saldo (3) Nettofinanzierungssaldo (Saldo 1 + Saldo 2)</b>	<b>699 400,00</b>	<b>1 323 300,00</b>	<b>1 242 700,00</b>	<b>1 206 200,00</b>	<b>1 112 100,00</b>

MVAG	Mittelverwendungs- und -aufbringungsgruppen (1. Ebene)	VA 2026	Plan 2027	Plan 2028	Plan 2029	Plan 2030
<b>FINANZIERUNGSTÄTIGKEIT</b>						
351	Einzahlungen aus der Aufnahme von Finanzschulden	1 117 900,00	70 000,00	0,00	0,00	0,00
353	Einzahlungen infolge eines Kapitaltausches bei derivativen Finanzinstrumenten mit Grundgeschäft	0,00	0,00	0,00	0,00	0,00
355	Einzahlungen aus dem Abgang von Finanzinstrumenten	0,00	0,00	0,00	0,00	0,00
<b>35</b>	<b>Summe Einzahlungen aus der Finanzierungstätigkeit</b>	<b>1 117 900,00</b>	<b>70 000,00</b>	<b>0,00</b>	<b>0,00</b>	<b>0,00</b>
361	Auszahlungen aus der Tilgung von Finanzschulden	1 341 900,00	1 216 300,00	1 143 800,00	1 124 200,00	1 030 100,00
363	Auszahlungen infolge eines Kapitaltausches bei derivativen Finanzinstrumenten mit Grundgeschäft	0,00	0,00	0,00	0,00	0,00
365	Auszahlungen für den Erwerb von Finanzinstrumenten	0,00	0,00	0,00	0,00	0,00
<b>36</b>	<b>Summe Auszahlungen aus der Finanzierungstätigkeit</b>	<b>1 341 900,00</b>	<b>1 216 300,00</b>	<b>1 143 800,00</b>	<b>1 124 200,00</b>	<b>1 030 100,00</b>
<b>SA4</b>	<b>Saldo (4) Geldfluss aus der Finanzierungstätigkeit (35 – 36)</b>	<b>-224 000,00</b>	<b>-1 146 300,00</b>	<b>-1 143 800,00</b>	<b>-1 124 200,00</b>	<b>-1 030 100,00</b>
<b>SA5</b>	<b>Saldo (5) Geldfluss aus der voranschlagswirksamen Gebarung (Saldo 3 + Saldo 4)</b>	<b>475 400,00</b>	<b>177 000,00</b>	<b>98 900,00</b>	<b>82 000,00</b>	<b>82 000,00</b>

MFP - Ergebnishaushalt Gesamt 1. und 2. Ebene  
- interne Vergütungen enthalten





MVAG	Mittelverwendungs- und aufbringungsgruppen (1. und 2. Ebene)	VA 2026	Plan 2027	Plan 2028	Plan 2029	Plan 2030
<b>211</b>	<b>Erträge aus der operativen Verwaltungstätigkeit</b>	<b>9 862 900,00</b>	<b>9 991 500,00</b>	<b>10 165 400,00</b>	<b>10 487 500,00</b>	<b>10 704 400,00</b>
2111	Erträge aus eigenen Abgaben	2 763 600,00	2 814 200,00	2 865 700,00	2 929 200,00	2 982 600,00
2112	Erträge aus Ertragsanteilen	3 890 000,00	3 967 800,00	4 047 200,00	4 128 100,00	4 210 700,00
2113	Erträge aus Gebühren	2 089 500,00	2 091 100,00	2 092 700,00	2 290 700,00	2 292 500,00
2114	Erträge aus Leistungen	636 600,00	644 300,00	656 400,00	672 100,00	685 100,00
2115	Erträge aus Besitz und wirtschaftlicher Tätigkeit	119 700,00	121 400,00	122 800,00	124 400,00	126 300,00
2116	Erträge aus Veräußerung und sonstige Erträge	346 700,00	331 500,00	340 300,00	340 100,00	346 900,00
2117	Nicht finanzierungswirksame operative Erträge	16 800,00	21 200,00	40 300,00	2 900,00	60 300,00
<b>212</b>	<b>Erträge aus Transfers</b>	<b>1 873 200,00</b>	<b>1 821 800,00</b>	<b>1 813 600,00</b>	<b>1 701 300,00</b>	<b>1 726 400,00</b>
2121	Transferertrag von Trägern des öffentlichen Rechts	1 695 600,00	1 644 000,00	1 635 600,00	1 523 300,00	1 548 300,00
2122	Transferertrag von Beteiligungen	0,00	0,00	0,00	0,00	0,00
2123	Transferertrag von Unternehmen (mit Finanzunternehmen)	0,00	0,00	0,00	0,00	0,00
2124	Transferertrag von Haushalten und Organisationen ohne Erwerbscharakter	26 700,00	26 900,00	27 100,00	27 300,00	27 500,00
2125	Transferertrag vom Ausland	0,00	0,00	0,00	0,00	0,00
2126	Investitions- und Tilgungszuschüsse zwischen Unternehmungen und Betrieben der Gebietskörperschaft und der Gebietskörperschaft	0,00	0,00	0,00	0,00	0,00
2127	Nicht finanzierungswirksamer Transferertrag	150 900,00	150 900,00	150 900,00	150 700,00	150 600,00
<b>213</b>	<b>Finanzerträge</b>	<b>0,00</b>	<b>0,00</b>	<b>0,00</b>	<b>0,00</b>	<b>0,00</b>
2131	Erträge aus Zinsen	0,00	0,00	0,00	0,00	0,00
2132	Erträge aus Zinsen aus derivativen Finanzinstrumenten mit und ohne Grundgeschäft	0,00	0,00	0,00	0,00	0,00
2133	Erträge aus Gewinnentnahmen von marktbestimmten Betrieben	0,00	0,00	0,00	0,00	0,00
2134	Sonstige Finanzerträge	0,00	0,00	0,00	0,00	0,00
2135	Erträge aus Dividenden/Gewinnausschüttungen	0,00	0,00	0,00	0,00	0,00
2136	Sonstige nicht finanzierungswirksame Finanzerträge	0,00	0,00	0,00	0,00	0,00
<b>21</b>	<b>Summe Erträge</b>	<b>11 736 100,00</b>	<b>11 813 300,00</b>	<b>11 979 000,00</b>	<b>12 188 800,00</b>	<b>12 430 800,00</b>
<b>221</b>	<b>Personalaufwand</b>	<b>2 726 200,00</b>	<b>2 765 500,00</b>	<b>2 798 200,00</b>	<b>2 841 900,00</b>	<b>2 879 900,00</b>
2211	Personalaufwand (Bezüge, Nebengebühren, Mehrleistungen)	2 137 400,00	2 172 200,00	2 201 800,00	2 238 100,00	2 271 400,00
2212	Gesetzlicher und freiwilliger Sozialaufwand	534 800,00	542 600,00	550 500,00	559 300,00	567 300,00
2213	Sonstiger Personalaufwand	7 600,00	7 600,00	7 600,00	7 600,00	7 600,00
2214	Nicht finanzierungswirksamer Personalaufwand	46 400,00	43 100,00	38 300,00	36 900,00	33 600,00
<b>222</b>	<b>Sachaufwand</b>	<b>4 391 800,00</b>	<b>4 320 000,00</b>	<b>4 329 300,00</b>	<b>4 349 600,00</b>	<b>4 349 200,00</b>
2221	Gebrauchs- und Verbrauchsgüter, Handelswaren	280 700,00	277 600,00	277 100,00	272 500,00	270 400,00
2222	Verwaltungs- und Betriebsaufwand	321 200,00	319 100,00	315 600,00	314 200,00	310 700,00

**Voranschlag 2026 (Plan 2027 - 2030)**

Marktgemeinde Sonntagberg

**MFP - Ergebnishaushalt Gesamt 1. und 2. Ebene - interne Vergütungen enthalten**

MVAG	Mittelverwendungs- und aufbringungsgruppen (1. und 2. Ebene)	VA 2026	Plan 2027	Plan 2028	Plan 2029	Plan 2030
2223	Leasing- und Mietaufwand	257 000,00	273 100,00	290 600,00	306 400,00	323 300,00
2224	Instandhaltung	573 000,00	565 700,00	552 500,00	555 900,00	556 100,00
2225	Sonstiger Sachaufwand	1 217 600,00	1 209 800,00	1 221 700,00	1 230 800,00	1 243 900,00
2226	Nicht finanzierungswirksamer Sachaufwand	1 742 300,00	1 674 700,00	1 671 800,00	1 669 800,00	1 644 800,00
<b>223</b>	<b>Transferaufwand</b>	<b>4 516 100,00</b>	<b>4 746 400,00</b>	<b>4 944 200,00</b>	<b>5 171 800,00</b>	<b>5 413 800,00</b>
2231	Transferaufwand an Träger des öffentlichen Rechts	4 467 100,00	4 707 400,00	4 915 200,00	5 142 500,00	5 384 500,00
2232	Transferaufwand an Beteiligungen	0,00	0,00	0,00	0,00	0,00
2233	Transferaufwand an Unternehmen (mit Finanzunternehmen)	31 000,00	21 000,00	11 000,00	11 000,00	11 000,00
2234	Transferaufwand an Haushalte und Organisationen ohne Erwerbscharakter	18 000,00	18 000,00	18 000,00	18 300,00	18 300,00
2235	Transferaufwand an das Ausland	0,00	0,00	0,00	0,00	0,00
2236	Investitions- und Tilgungszuschüsse zwischen Unternehmungen und Betrieben der Gebietskörperschaft und der Gebietskörperschaft	0,00	0,00	0,00	0,00	0,00
2237	Nicht finanzierungswirksamer Transferaufwand	0,00	0,00	0,00	0,00	0,00
<b>224</b>	<b>Finanzaufwand</b>	<b>419 200,00</b>	<b>385 600,00</b>	<b>355 200,00</b>	<b>325 600,00</b>	<b>296 500,00</b>
2241	Aufwendungen für Zinsen	416 500,00	382 900,00	352 500,00	322 900,00	293 800,00
2242	Zinsen und sonstige Aufwendungen aus derivativen Finanzinstrumenten mit und ohne Grundgeschäft	0,00	0,00	0,00	0,00	0,00
2243	Gewinnentnahmen von Unternehmungen und marktbestimmten Betrieben der Gebietskörperschaft (innerhalb der Gebietskörperschaft)	0,00	0,00	0,00	0,00	0,00
2244	Sonstiger Finanzaufwand	2 700,00	2 700,00	2 700,00	2 700,00	2 700,00
2245	Nicht finanzierungswirksamer Finanzaufwand	0,00	0,00	0,00	0,00	0,00
<b>22</b>	<b>Summe Aufwendungen</b>	<b>12 053 300,00</b>	<b>12 217 500,00</b>	<b>12 426 900,00</b>	<b>12 688 900,00</b>	<b>12 939 400,00</b>
<b>SA0</b>	<b>Saldo (0) Nettoergebnis (21 - 22)</b>	<b>-317 200,00</b>	<b>-404 200,00</b>	<b>-447 900,00</b>	<b>-500 100,00</b>	<b>-508 600,00</b>
<b>230</b>	<b>Entnahmen von Haushaltsrücklagen</b>	<b>317 200,00</b>	<b>0,00</b>	<b>0,00</b>	<b>0,00</b>	<b>0,00</b>
2301	Entnahmen von Haushaltsrücklagen	317 200,00	0,00	0,00	0,00	0,00
<b>240</b>	<b>Zuweisungen an Haushaltsrücklagen</b>	<b>0,00</b>	<b>0,00</b>	<b>0,00</b>	<b>0,00</b>	<b>0,00</b>
2401	Zuweisungen an Haushaltsrücklagen	0,00	0,00	0,00	0,00	0,00
<b>SA01</b>	<b>Saldo (01) Haushaltsrücklagen (230 - 240)</b>	<b>317 200,00</b>	<b>0,00</b>	<b>0,00</b>	<b>0,00</b>	<b>0,00</b>
<b>SA00</b>	<b>Saldo (00) Nettoergebnis nach Haushaltsrücklagen (Saldo 0 + Saldo 01)</b>	<b>0,00</b>	<b>-404 200,00</b>	<b>-447 900,00</b>	<b>-500 100,00</b>	<b>-508 600,00</b>

MFP - Finanzierungshaushalt Gesamt 1. und 2. Ebene  
- interne Vergütungen enthalten



MVAG	Mittelverwendungs- und aufbringungsgruppen (1. und 2. Ebene)	VA 2026	Plan 2027	Plan 2028	Plan 2029	Plan 2030
<b>311</b>	<b>Einzahlungen aus operativer Verwaltungstätigkeit</b>	<b>9 802 100,00</b>	<b>9 941 300,00</b>	<b>10 096 100,00</b>	<b>10 455 600,00</b>	<b>10 615 100,00</b>
3111	Einzahlungen aus eigenen Abgaben	2 763 600,00	2 814 200,00	2 865 700,00	2 929 200,00	2 982 600,00
3112	Einzahlungen aus Ertragsanteilen	3 890 000,00	3 967 800,00	4 047 200,00	4 128 100,00	4 210 700,00
3113	Einzahlungen aus Gebühren	2 089 500,00	2 091 100,00	2 092 700,00	2 290 700,00	2 292 500,00
3114	Einzahlungen aus Leistungen	636 600,00	644 300,00	656 400,00	672 100,00	685 100,00
3115	Einzahlungen aus Besitz und wirtschaftlicher Tätigkeit	119 700,00	121 400,00	122 800,00	124 400,00	126 300,00
3116	Einzahlungen aus Veräußerung von geringwertigen Wirtschaftsgütern (GWG) und sonstige Einzahlungen	302 700,00	302 500,00	311 300,00	311 100,00	317 900,00
<b>312</b>	<b>Einzahlungen aus Transfers</b>	<b>1 722 300,00</b>	<b>1 670 900,00</b>	<b>1 662 700,00</b>	<b>1 550 600,00</b>	<b>1 575 800,00</b>
3121	Transferzahlungen von Trägern des öffentlichen Rechts	1 695 600,00	1 644 000,00	1 635 600,00	1 523 300,00	1 548 300,00
3122	Transferzahlungen von Beteiligungen	0,00	0,00	0,00	0,00	0,00
3123	Transferzahlungen von Unternehmen (inkl. Finanzunternehmen)	0,00	0,00	0,00	0,00	0,00
3124	Transferzahlungen von Haushalten und Organisationen ohne Erwerbscharakter	26 700,00	26 900,00	27 100,00	27 300,00	27 500,00
3125	Transferzahlungen vom Ausland	0,00	0,00	0,00	0,00	0,00
3126	Investitions- und Tilgungszuschüsse zwischen Unternehmungen und Betrieben der Gebietskörperschaft und der Gebietskörperschaft	0,00	0,00	0,00	0,00	0,00
<b>313</b>	<b>Einzahlungen aus Finanzerträgen</b>	<b>0,00</b>	<b>0,00</b>	<b>0,00</b>	<b>0,00</b>	<b>0,00</b>
3131	Einzahlungen aus Zinserträgen	0,00	0,00	0,00	0,00	0,00
3132	Einzahlungen aus Zinsen aus derivativen Finanzinstrumenten mit und ohne Grundgeschäft	0,00	0,00	0,00	0,00	0,00
3133	Einzahlungen aus Gewinnentnahmen von marktbestimmten Betrieben	0,00	0,00	0,00	0,00	0,00
3134	Sonstige Einzahlungen aus Finanzerträgen	0,00	0,00	0,00	0,00	0,00
3135	Einzahlungen aus Dividenden/Gewinnausschüttungen	0,00	0,00	0,00	0,00	0,00
<b>31</b>	<b>Summe Einzahlungen operative Gebarung</b>	<b>11 524 400,00</b>	<b>11 612 200,00</b>	<b>11 758 800,00</b>	<b>12 006 200,00</b>	<b>12 190 900,00</b>
<b>321</b>	<b>Auszahlungen aus Personalaufwand</b>	<b>2 679 800,00</b>	<b>2 722 400,00</b>	<b>2 759 900,00</b>	<b>2 805 000,00</b>	<b>2 846 300,00</b>
3211	Auszahlungen für Personalaufwand (Bezüge, Nebengebühren, und Mehrleistungsvergütungen)	2 137 400,00	2 172 200,00	2 201 800,00	2 238 100,00	2 271 400,00
3212	Auszahlungen für gesetzliche und freiwillige Sozialaufwendungen	534 800,00	542 600,00	550 500,00	559 300,00	567 300,00
3213	Auszahlungen aus sonstigem Personalaufwand	7 600,00	7 600,00	7 600,00	7 600,00	7 600,00
<b>322</b>	<b>Auszahlungen aus Sachaufwand</b>	<b>2 625 500,00</b>	<b>2 621 300,00</b>	<b>2 633 500,00</b>	<b>2 655 800,00</b>	<b>2 680 400,00</b>
3221	Auszahlungen für Gebrauchs- und Verbrauchsgüter, Handelswaren	280 700,00	277 600,00	277 100,00	272 500,00	270 400,00
3222	Auszahlungen für Verwaltungs- und Betriebsaufwand	321 200,00	319 100,00	315 600,00	314 200,00	310 700,00
3223	Auszahlungen für Leasing- und Mietaufwand	257 000,00	273 100,00	290 600,00	306 400,00	323 300,00
3224	Auszahlungen für Instandhaltung	573 000,00	565 700,00	552 500,00	555 900,00	556 100,00
3225	Sonstige Auszahlungen aus Sachaufwand	1 193 600,00	1 185 800,00	1 197 700,00	1 206 800,00	1 219 900,00
3226	Auszahlungen aus der Inanspruchnahme von Haftungen	0,00	0,00	0,00	0,00	0,00

MVAG	Mittelverwendungs- und aufbringungsgruppen (1. und 2. Ebene)	VA 2026	Plan 2027	Plan 2028	Plan 2029	Plan 2030
<b>323</b>	<b>Auszahlungen aus Transfers</b>	<b>4 496 100,00</b>	<b>4 736 400,00</b>	<b>4 944 200,00</b>	<b>5 171 800,00</b>	<b>5 413 800,00</b>
3231	Transferzahlungen an Träger des öffentlichen Rechts	4 467 100,00	4 707 400,00	4 915 200,00	5 142 500,00	5 384 500,00
3232	Transferzahlungen an Beteiligungen	0,00	0,00	0,00	0,00	0,00
3233	Transferzahlungen an Unternehmen (inkl. Finanzunternehmen)	11 000,00	11 000,00	11 000,00	11 000,00	11 000,00
3234	Transferzahlungen an Haushalte und Organisationen ohne Erwerbscharakter	18 000,00	18 000,00	18 000,00	18 300,00	18 300,00
3235	Transferzahlungen an das Ausland	0,00	0,00	0,00	0,00	0,00
3236	Investitions- und Tilgungszuschüsse zwischen Unternehmungen und Betrieben der Gebietskörperschaft und der Gebietskörperschaft	0,00	0,00	0,00	0,00	0,00
<b>324</b>	<b>Auszahlungen aus Finanzaufwand</b>	<b>419 200,00</b>	<b>385 600,00</b>	<b>355 200,00</b>	<b>325 600,00</b>	<b>296 500,00</b>
3241	Auszahlungen für Zinsen	416 500,00	382 900,00	352 500,00	322 900,00	293 800,00
3242	Auszahlungen für Zinsen aus derivativen Finanzinstrumenten mit und ohne Grundgeschäft	0,00	0,00	0,00	0,00	0,00
3243	Auszahlungen aus Gewinnentnahmen von marktbestimmten Betrieben	0,00	0,00	0,00	0,00	0,00
3244	Sonstige Auszahlungen aus Finanzaufwendungen	2 700,00	2 700,00	2 700,00	2 700,00	2 700,00
<b>32</b>	<b>Summe Auszahlungen operative Gebarung</b>	<b>10 220 600,00</b>	<b>10 465 700,00</b>	<b>10 692 800,00</b>	<b>10 958 200,00</b>	<b>11 237 000,00</b>
<b>SA1</b>	<b>Saldo (1) Geldfluss aus der operativen Gebarung (31 – 32)</b>	<b>1 303 800,00</b>	<b>1 146 500,00</b>	<b>1 066 000,00</b>	<b>1 048 000,00</b>	<b>953 900,00</b>
<b>331</b>	<b>Einzahlungen aus der Investitionstätigkeit</b>	<b>20 000,00</b>	<b>5 000,00</b>	<b>5 000,00</b>	<b>5 000,00</b>	<b>5 000,00</b>
3311	Einzahlungen aus der Veräußerung von immateriellem Vermögen	0,00	0,00	0,00	0,00	0,00
3312	Einzahlungen aus der Veräußerung von Grundstücken und Grundstückeinrichtungen	5 000,00	5 000,00	5 000,00	5 000,00	5 000,00
3313	Einzahlungen aus der Veräußerung von Gebäuden und Bauten	0,00	0,00	0,00	0,00	0,00
3314	Einzahlungen aus der Veräußerung von technischen Anlagen, Fahrzeugen und Maschinen	15 000,00	0,00	0,00	0,00	0,00
3315	Einzahlungen aus der Veräußerung von Amts-, Betriebs- und Geschäftsausstattung	0,00	0,00	0,00	0,00	0,00
3316	Einzahlungen aus der Veräußerung von Kulturgütern	0,00	0,00	0,00	0,00	0,00
3317	Einzahlungen aus der Veräußerung von Beteiligungen	0,00	0,00	0,00	0,00	0,00
3318	Einzahlungen aus der Veräußerung von kofinanzierten Schutzbauten	0,00	0,00	0,00	0,00	0,00
<b>332</b>	<b>Einzahlungen aus der Rückzahlung von Darlehen sowie gewährten Vorschüssen</b>	<b>4 100,00</b>	<b>3 600,00</b>	<b>1 600,00</b>	<b>0,00</b>	<b>0,00</b>
3321	Einzahlungen aus Darlehen an Träger des öffentlichen Rechts	0,00	0,00	0,00	0,00	0,00
3322	Einzahlungen aus Darlehen an Beteiligungen	0,00	0,00	0,00	0,00	0,00
3323	Einzahlungen aus Darlehen an Unternehmen und Haushalte	0,00	0,00	0,00	0,00	0,00
3325	Einzahlungen aus Vorschüssen und Anzahlungen	4 100,00	3 600,00	1 600,00	0,00	0,00
<b>333</b>	<b>Einzahlungen aus Kapitaltransfers</b>	<b>313 200,00</b>	<b>250 200,00</b>	<b>212 100,00</b>	<b>195 200,00</b>	<b>195 200,00</b>
3331	Kapitaltransferzahlungen von Trägern des öffentlichen Rechts	250 600,00	188 200,00	150 100,00	113 200,00	113 200,00
3332	Kapitaltransferzahlungen von Beteiligungen	0,00	0,00	0,00	0,00	0,00
3333	Kapitaltransferzahlungen von Unternehmen	0,00	0,00	0,00	0,00	0,00
3334	Kapitaltransferzahlungen von Haushalten und Organisationen ohne Erwerbscharakter	62 600,00	62 000,00	62 000,00	82 000,00	82 000,00

MVAG	Mittelverwendungs- und aufbringungsgruppen (1. und 2. Ebene)	VA 2026	Plan 2027	Plan 2028	Plan 2029	Plan 2030
3335	Kapitaltransferzahlungen vom Ausland	0,00	0,00	0,00	0,00	0,00
<b>33</b>	<b>Summe Einzahlungen investive Gebarung</b>	<b>337 300,00</b>	<b>258 800,00</b>	<b>218 700,00</b>	<b>200 200,00</b>	<b>200 200,00</b>
<b>341</b>	<b>Auszahlungen aus der Investitionstätigkeit</b>	<b>919 700,00</b>	<b>70 000,00</b>	<b>40 000,00</b>	<b>40 000,00</b>	<b>40 000,00</b>
3411	Auszahlungen für den Erwerb von immateriellem Vermögen	0,00	0,00	0,00	0,00	0,00
3412	Auszahlungen für den Erwerb von Grundstücken und Grundstückseinrichtungen	758 600,00	40 000,00	40 000,00	40 000,00	40 000,00
3413	Auszahlungen für den Erwerb von Gebäuden und Bauten	100 000,00	30 000,00	0,00	0,00	0,00
3414	Auszahlungen für den Erwerb von technischen Anlagen, Fahrzeugen und Maschinen	23 900,00	0,00	0,00	0,00	0,00
3415	Auszahlungen für den Erwerb von Amts-, Betriebs- und Geschäftsausstattung	37 200,00	0,00	0,00	0,00	0,00
3416	Auszahlungen für den Erwerb von Kulturgütern	0,00	0,00	0,00	0,00	0,00
3417	Auszahlungen für den Erwerb von Beteiligungen	0,00	0,00	0,00	0,00	0,00
3418	Auszahlungen für den Erwerb von kofinanzierten Schutzbauten	0,00	0,00	0,00	0,00	0,00
<b>342</b>	<b>Auszahlungen aus der Gewährung von Darlehen sowie gewährten Vorschüssen</b>	<b>2 000,00</b>	<b>2 000,00</b>	<b>2 000,00</b>	<b>2 000,00</b>	<b>2 000,00</b>
3421	Auszahlungen von Darlehen an Träger des öffentlichen Rechts	0,00	0,00	0,00	0,00	0,00
3422	Auszahlungen von Darlehen an Beteiligungen	0,00	0,00	0,00	0,00	0,00
3423	Auszahlungen von Darlehen an Unternehmen und Haushalte	0,00	0,00	0,00	0,00	0,00
3425	Auszahlungen von Vorschüssen und Anzahlungen	2 000,00	2 000,00	2 000,00	2 000,00	2 000,00
<b>343</b>	<b>Auszahlungen aus Kapitaltransfers</b>	<b>20 000,00</b>	<b>10 000,00</b>	<b>0,00</b>	<b>0,00</b>	<b>0,00</b>
3431	Kapitaltransferzahlungen an Träger des öffentlichen Rechts	0,00	0,00	0,00	0,00	0,00
3432	Kapitaltransferzahlungen an Beteiligungen	0,00	0,00	0,00	0,00	0,00
3433	Kapitaltransferzahlungen an Unternehmen (Finanzunternehmen)	20 000,00	10 000,00	0,00	0,00	0,00
3434	Kapitaltransferzahlungen an Haushalte und Organisationen ohne Erwerbscharakter	0,00	0,00	0,00	0,00	0,00
3435	Kapitaltransferzahlungen an das Ausland	0,00	0,00	0,00	0,00	0,00
<b>34</b>	<b>Summe Auszahlungen investive Gebarung</b>	<b>941 700,00</b>	<b>82 000,00</b>	<b>42 000,00</b>	<b>42 000,00</b>	<b>42 000,00</b>
<b>SA2</b>	<b>Saldo (2) Geldfluss aus der investiven Gebarung (33 – 34)</b>	<b>-604 400,00</b>	<b>176 800,00</b>	<b>176 700,00</b>	<b>158 200,00</b>	<b>158 200,00</b>
<b>SA3</b>	<b>Saldo (3) Nettofinanzierungssaldo (Saldo 1 + Saldo 2)</b>	<b>699 400,00</b>	<b>1 323 300,00</b>	<b>1 242 700,00</b>	<b>1 206 200,00</b>	<b>1 112 100,00</b>
<b>351</b>	<b>Einzahlungen aus der Aufnahme von Finanzschulden</b>	<b>1 117 900,00</b>	<b>70 000,00</b>	<b>0,00</b>	<b>0,00</b>	<b>0,00</b>
3511	Einzahlungen aus empfangenen Darlehen von öffentlichen Körperschaften und Rechtsträgern	0,00	0,00	0,00	0,00	0,00
3512	Einzahlungen aus empfangenen Darlehen von Beteiligungen	0,00	0,00	0,00	0,00	0,00
3513	Einzahlungen aus empfangenen Darlehen von Unternehmen und privaten Haushalten	0,00	0,00	0,00	0,00	0,00
3514	Einzahlungen aus Finanzschulden (Finanzunternehmen)	1 117 900,00	70 000,00	0,00	0,00	0,00
3515	Einzahlungen aus Aufnahmen von Leasingverbindlichkeiten	0,00	0,00	0,00	0,00	0,00
<b>353</b>	<b>Einzahlungen infolge eines Kapitaltausches bei derivativen Finanzinstrumenten mit Grundgeschäft</b>	<b>0,00</b>	<b>0,00</b>	<b>0,00</b>	<b>0,00</b>	<b>0,00</b>

MVAG	Mittelverwendungs- und aufbringungsgruppen (1. und 2. Ebene)	VA 2026	Plan 2027	Plan 2028	Plan 2029	Plan 2030
3530	Einzahlungen infolge eines Kapitaltausches bei derivativen Finanzinstrumenten mit Grundgeschäft	0,00	0,00	0,00	0,00	0,00
<b>355</b>	<b>Einzahlungen aus dem Abgang von Finanzinstrumenten</b>	<b>0,00</b>	<b>0,00</b>	<b>0,00</b>	<b>0,00</b>	<b>0,00</b>
3550	Einzahlungen aus dem Abgang von Finanzinstrumenten	0,00	0,00	0,00	0,00	0,00
<b>35</b>	<b>Summe Einzahlungen aus der Finanzierungstätigkeit</b>	<b>1 117 900,00</b>	<b>70 000,00</b>	<b>0,00</b>	<b>0,00</b>	<b>0,00</b>
<b>361</b>	<b>Auszahlungen aus der Tilgung von Finanzschulden</b>	<b>1 341 900,00</b>	<b>1 216 300,00</b>	<b>1 143 800,00</b>	<b>1 124 200,00</b>	<b>1 030 100,00</b>
3611	Auszahlungen aus empfangenen Darlehen von öffentlichen Körperschaften und Rechtsträgern	3 400,00	0,00	0,00	0,00	0,00
3612	Auszahlungen aus empfangenen Darlehen von Beteiligungen	0,00	0,00	0,00	0,00	0,00
3613	Auszahlungen aus empfangenen Darlehen von Unternehmen und privaten Haushalten	0,00	0,00	0,00	0,00	0,00
3614	Auszahlungen aus Finanzschulden	1 301 000,00	1 194 900,00	1 143 800,00	1 124 200,00	1 030 100,00
3615	Auszahlungen aus Rückzahlungen von Leasingverbindlichkeiten	37 500,00	21 400,00	0,00	0,00	0,00
<b>363</b>	<b>Auszahlungen infolge eines Kapitaltausches bei derivativen Finanzinstrumenten mit Grundgeschäft</b>	<b>0,00</b>	<b>0,00</b>	<b>0,00</b>	<b>0,00</b>	<b>0,00</b>
3630	Auszahlungen infolge eines Kapitaltausches bei derivativen Finanzinstrumenten mit Grundgeschäft	0,00	0,00	0,00	0,00	0,00
<b>365</b>	<b>Auszahlungen für den Erwerb von Finanzinstrumenten</b>	<b>0,00</b>	<b>0,00</b>	<b>0,00</b>	<b>0,00</b>	<b>0,00</b>
3650	Auszahlungen für den Erwerb von Finanzinstrumenten	0,00	0,00	0,00	0,00	0,00
<b>36</b>	<b>Summe Auszahlungen aus der Finanzierungstätigkeit</b>	<b>1 341 900,00</b>	<b>1 216 300,00</b>	<b>1 143 800,00</b>	<b>1 124 200,00</b>	<b>1 030 100,00</b>
<b>SA4</b>	<b>Saldo (4) Geldfluss aus der Finanzierungstätigkeit (35 – 36)</b>	<b>-224 000,00</b>	<b>-1 146 300,00</b>	<b>-1 143 800,00</b>	<b>-1 124 200,00</b>	<b>-1 030 100,00</b>
<b>SA5</b>	<b>Saldo (5) Geldfluss aus der voranschlagswirksamen Gebarung (Saldo 3 + Saldo 4)</b>	<b>475 400,00</b>	<b>177 000,00</b>	<b>98 900,00</b>	<b>82 000,00</b>	<b>82 000,00</b>



MFP - Haushaltspotential (aufbauend auf der Ergebnisrechnung)



MVAG	Mittelverwendungs- und -aufbringungsgruppen	Mittelaufbringung	Mittelverwendung	Saldo
211	Erträge aus der operativen Verwaltungstätigkeit	9 862 900,00		
212	Erträge aus Transfers	1 873 200,00		
213	Finanzerträge	0,00		
<b>Summe Erträge (SU 21)</b>		11 736 100,00		
2117	Nicht finanzierungswirksame operative Erträge (Auflösung von Rückstellungen und Aktivierte Eigenleistungen)	-16 800,00		
2127	Nicht finanzierungswirksamer Transferertrag (Auflösung von Investitionszuschüssen)	-150 900,00		
2136	Sonstige nicht finanzierungswirksame Finanzerträge (Auflösung von RS Bewertung von Beteiligungen und aktiven Finanzinstrumenten)	0,00		
<b>Nicht finanzwirksame Erträge</b>		-167 700,00		
<b>Finanzwirksame Erträge</b>		11 568 400,00		
221	Personalaufwand		2 726 200,00	
222	Sachaufwand		4 391 800,00	
223	Transferaufwand		4 516 100,00	
224	Finanzaufwand		419 200,00	
<b>Summe Aufwendungen (SU 22)</b>			12 053 300,00	
2214	Nicht finanzierungswirksamer Personalaufwand (Dotierung RS für Abfertigungen, Jubiläum u. nicht konsumierte Urlaube)		-46 400,00	
2226	Nicht finanzierungswirksamer Sachaufwand (inkl. Abschreibungen, Dotierung von RS Prozess, ausstehende Rechnungen)		-1 742 300,00	
2237	Nicht finanzierungswirksamer Transferaufwand (Dotierungen von RS f. Pensionen)		0,00	
2245	Nicht finanzierungswirksamer Finanzaufwand (Wertberichtigungen zu Finanzinstrumenten, Aufwendungen aus der Bewertung von Beteiligungen)		0,00	
<b>Nicht finanzwirksame Aufwendungen</b>			-1 788 700,00	
<b>Finanzwirksame Aufwendungen</b>			10 264 600,00	
<b>Finanzwirksames Ergebnis</b>		11 568 400,00	10 264 600,00	<b>1 303 800,00</b>

MVAG	Mittelverwendungs- und -aufbringungsgruppen	Mittelaufbringung	Mittelverwendung	Saldo
332	Einzahlungen aus der Rückzahlung von Darlehen sowie gewährten Vorschüssen (ohne 332x mit Projektcode - Anzahlungen)	4 100,00		
1141	Vorräte ( - Veränderung)	0,00		
1142	Gegebene Anzahlungen auf Vorräte ( - Veränderung)	0,00		
1540	Passive Rechnungsabgrenzung	0,00		
	Einzahlungen der Kontengruppe 000-089, die keinem Projekt mit Projektcode 1 zugeordnet sind	0,00		
	Einzahlungen der Kontengruppe 30, die keinem Projekt mit Projektcode 1 zugeordnet sind	105 200,00		
	- Erträge der Kontogruppe 80 mit Projektcode 1	-15 000,00		
2301	Entnahmen von Rücklagen endfälliger Darlehen (Kontengruppe 893)	0,00		
<b>Jährliche wiederkehrende Einzahlungen</b>		94 300,00		
36	Auszahlungen aus der Finanzierungstätigkeit (ohne Projektcode 1)		1 326 900,00	
2401	Zuweisung an Rücklagen endfälliger Darlehen (Kontengruppe 793)		0,00	
342	Auszahlungen aus der Gewährung von Darlehen sowie gewährten Vorschüssen (ohne 342x mit Projektcode - Anzahlungen)		2 000,00	
1141	Vorräte ( + Veränderung)		0,00	
1142	Gegebene Anzahlungen auf Vorräte ( + Veränderung)		0,00	
1170	Aktive Rechnungsabgrenzung		0,00	
	Auszahlungen (Investitionen) der Kontengruppe 000-083, die keinem Projekt mit Projektcode 1 zugeordnet sind		37 200,00	
<b>Jährliche wiederkehrende Auszahlungen</b>			1 366 100,00	
	Kontengruppe 871, KT der Ergebnisrechnung, mit Projektcode (BZ)	-8 000,00		
<b>Summe Kapitaltransfers der Ergebnisrechnung</b>		-8 000,00		
<b>H1 Jährliches Haushaltspotential (Eigenmittel)</b>		11 654 700,00	11 630 700,00	<b>24 000,00</b>
H4VJ Haushaltspotential Vorjahr (Endbestand HP-RL Vorjahr, Konto 935077 = AB)				<b>0,00</b>
<b>H2 verfügbares Haushaltspotential (Eigenmittel)</b>				<b>24 000,00</b>

MVAG	Mittelverwendungs- und -aufbringungsgruppen	Mittelaufbringung	Mittelverwendung	Saldo
Information 1 - Berechnung der tatsächlichen Liquidität		0,00	0,00	
im verfügbaren Haushaltspotential enthaltene Bedarfszuweisungen zur Liquiditätssteigerung aus Kontogruppe 871, KT der Ergebnisrechnung ohne Projektcode		1 223 700,00		
<b>tatsächlicher Liquiditätsbedarf ohne Rücklagenauflösung (Abgang)</b>		-1 199 700,00		
2401	Zuweisungen an Haushaltsrücklagen (Kontengruppe 794)		0,00	
2401	Zuweisungen an Haushaltsrücklagen (Kontengruppe 795)		0,00	
<b>Jährliche Aufwände für Rücklagen</b>			0,00	
2301	Entnahmen von Haushaltsrücklagen (Kontengruppe 894)	0,00		
2301	Entnahmen von Haushaltsrücklagen (Kontengruppe 895)	0,00		
<b>Jährliche RL-Erträge f. Investitionen (finanzw.)</b>		0,00		
<b>H3 verfügbares Haushaltspotential (Eigenmittel) nach finanzwirksamen Rücklagen</b>		24 000,00	0,00	<b>24 000,00</b>
- Zuweisungen und Umbuchungen an investive Vorhaben			24 000,00	<b>-24 000,00</b>
+ Rückführungen und Umbuchungen von investiven Vorhaben		0,00		<b>0,00</b>
<b>H4 kumuliertes Haushaltspotential (Eigenmittel) Endbestand</b>		24 000,00	24 000,00	<b>0,00</b>

MVAG	Mittelverwendungs- und -aufbringungsgruppen	Mittelaufbringung	Mittelverwendung	Saldo
211	Erträge aus der operativen Verwaltungstätigkeit	9 991 500,00		
212	Erträge aus Transfers	1 821 800,00		
213	Finanzerträge	0,00		
<b>Summe Erträge (SU 21)</b>		11 813 300,00		
2117	Nicht finanzierungswirksame operative Erträge (Auflösung von Rückstellungen und Aktivierte Eigenleistungen)	-21 200,00		
2127	Nicht finanzierungswirksamer Transferertrag (Auflösung von Investitionszuschüssen)	-150 900,00		
2136	Sonstige nicht finanzierungswirksame Finanzerträge (Auflösung von RS Bewertung von Beteiligungen und aktiven Finanzinstrumenten)	0,00		
<b>Nicht finanzwirksame Erträge</b>		-172 100,00		
<b>Finanzwirksame Erträge</b>		11 641 200,00		
221	Personalaufwand		2 765 500,00	
222	Sachaufwand		4 320 000,00	
223	Transferaufwand		4 746 400,00	
224	Finanzaufwand		385 600,00	
<b>Summe Aufwendungen (SU 22)</b>			12 217 500,00	
2214	Nicht finanzierungswirksamer Personalaufwand (Dotierung RS für Abfertigungen, Jubiläum u. nicht konsumierte Urlaube)		-43 100,00	
2226	Nicht finanzierungswirksamer Sachaufwand (inkl. Abschreibungen, Dotierung von RS Prozess, ausstehende Rechnungen)		-1 674 700,00	
2237	Nicht finanzierungswirksamer Transferaufwand (Dotierungen von RS f. Pensionen)		0,00	
2245	Nicht finanzierungswirksamer Finanzaufwand (Wertberichtigungen zu Finanzinstrumenten, Aufwendungen aus der Bewertung von Beteiligungen)		0,00	
<b>Nicht finanzwirksame Aufwendungen</b>			-1 717 800,00	
<b>Finanzwirksame Aufwendungen</b>			10 499 700,00	
<b>Finanzwirksames Ergebnis</b>		11 641 200,00	10 499 700,00	<b>1 141 500,00</b>

MVAG	Mittelverwendungs- und -aufbringungsgruppen	Mittelaufbringung	Mittelverwendung	Saldo
332	Einzahlungen aus der Rückzahlung von Darlehen sowie gewährten Vorschüssen (ohne 332x mit Projektcode - Anzahlungen)	3 600,00		
1141	Vorräte ( - Veränderung)	0,00		
1142	Gegebene Anzahlungen auf Vorräte ( - Veränderung)	0,00		
1540	Passive Rechnungsabgrenzung	0,00		
	Einzahlungen der Kontengruppe 000-089, die keinem Projekt mit Projektcode 1 zugeordnet sind	0,00		
	Einzahlungen der Kontengruppe 30, die keinem Projekt mit Projektcode 1 zugeordnet sind	105 200,00		
	- Erträge der Kontogruppe 80 mit Projektcode 1	0,00		
2301	Entnahmen von Rücklagen endfälliger Darlehen (Kontengruppe 893)	0,00		
<b>Jährliche wiederkehrende Einzahlungen</b>		108 800,00		
36	Auszahlungen aus der Finanzierungstätigkeit (ohne Projektcode 1)		1 216 300,00	
2401	Zuweisung an Rücklagen endfälliger Darlehen (Kontengruppe 793)		0,00	
342	Auszahlungen aus der Gewährung von Darlehen sowie gewährten Vorschüssen (ohne 342x mit Projektcode - Anzahlungen)		2 000,00	
1141	Vorräte ( + Veränderung)		0,00	
1142	Gegebene Anzahlungen auf Vorräte ( + Veränderung)		0,00	
1170	Aktive Rechnungsabgrenzung		0,00	
	Auszahlungen (Investitionen) der Kontengruppe 000-083, die keinem Projekt mit Projektcode 1 zugeordnet sind		0,00	
<b>Jährliche wiederkehrende Auszahlungen</b>			1 218 300,00	
	Kontengruppe 871, KT der Ergebnisrechnung, mit Projektcode (BZ)	-8 000,00		
<b>Summe Kapitaltransfers der Ergebnisrechnung</b>		-8 000,00		
<b>H1 Jährliches Haushaltspotential (Eigenmittel)</b>		11 742 000,00	11 718 000,00	<b>24 000,00</b>
H4VJ Haushaltspotential Vorjahr (Endbestand HP-RL Vorjahr, Konto 935077 = AB)				<b>0,00</b>
<b>H2 verfügbares Haushaltspotential (Eigenmittel)</b>				<b>24 000,00</b>

MVAG	Mittelverwendungs- und -aufbringungsgruppen	Mittelaufbringung	Mittelverwendung	Saldo
Information 1 - Berechnung der tatsächlichen Liquidität		0,00	0,00	
im verfügbaren Haushaltspotential enthaltene Bedarfszuweisungen zur Liquiditätssteigerung aus Kontogruppe 871, KT der Ergebnisrechnung ohne Projektcode		1 180 600,00		
<b>tatsächlicher Liquiditätsbedarf ohne Rücklagenauflösung (Abgang)</b>		<b>-1 156 600,00</b>		
2401	Zuweisungen an Haushaltsrücklagen (Kontengruppe 794)		0,00	
2401	Zuweisungen an Haushaltsrücklagen (Kontengruppe 795)		0,00	
<b>Jährliche Aufwände für Rücklagen</b>			<b>0,00</b>	
2301	Entnahmen von Haushaltsrücklagen (Kontengruppe 894)	0,00		
2301	Entnahmen von Haushaltsrücklagen (Kontengruppe 895)	0,00		
<b>Jährliche RL-Erträge f. Investitionen (finanzw.)</b>		<b>0,00</b>		
<b>H3 verfügbares Haushaltspotential (Eigenmittel) nach finanzwirksamen Rücklagen</b>		<b>24 000,00</b>	<b>0,00</b>	<b>24 000,00</b>
- Zuweisungen und Umbuchungen an investive Vorhaben			24 000,00	<b>-24 000,00</b>
+ Rückführungen und Umbuchungen von investiven Vorhaben		0,00		<b>0,00</b>
<b>H4 kumuliertes Haushaltspotential (Eigenmittel) Endbestand</b>		<b>24 000,00</b>	<b>24 000,00</b>	<b>0,00</b>



MVAG	Mittelverwendungs- und -aufbringungsgruppen	Mittelaufbringung	Mittelverwendung	Saldo
211	Erträge aus der operativen Verwaltungstätigkeit	10 165 400,00		
212	Erträge aus Transfers	1 813 600,00		
213	Finanzerträge	0,00		
<b>Summe Erträge (SU 21)</b>		11 979 000,00		
2117	Nicht finanzierungswirksame operative Erträge (Auflösung von Rückstellungen und Aktivierte Eigenleistungen)	-40 300,00		
2127	Nicht finanzierungswirksamer Transferertrag (Auflösung von Investitionszuschüssen)	-150 900,00		
2136	Sonstige nicht finanzierungswirksame Finanzerträge (Auflösung von RS Bewertung von Beteiligungen und aktiven Finanzinstrumenten)	0,00		
<b>Nicht finanzwirksame Erträge</b>		-191 200,00		
<b>Finanzwirksame Erträge</b>		11 787 800,00		
221	Personalaufwand		2 798 200,00	
222	Sachaufwand		4 329 300,00	
223	Transferaufwand		4 944 200,00	
224	Finanzaufwand		355 200,00	
<b>Summe Aufwendungen (SU 22)</b>			12 426 900,00	
2214	Nicht finanzierungswirksamer Personalaufwand (Dotierung RS für Abfertigungen, Jubiläum u. nicht konsumierte Urlaube)		-38 300,00	
2226	Nicht finanzierungswirksamer Sachaufwand (inkl. Abschreibungen, Dotierung von RS Prozess, ausstehende Rechnungen)		-1 671 800,00	
2237	Nicht finanzierungswirksamer Transferaufwand (Dotierungen von RS f. Pensionen)		0,00	
2245	Nicht finanzierungswirksamer Finanzaufwand (Wertberichtigungen zu Finanzinstrumenten, Aufwendungen aus der Bewertung von Beteiligungen)		0,00	
<b>Nicht finanzwirksame Aufwendungen</b>			-1 710 100,00	
<b>Finanzwirksame Aufwendungen</b>			10 716 800,00	
<b>Finanzwirksames Ergebnis</b>		11 787 800,00	10 716 800,00	<b>1 071 000,00</b>

MVAG	Mittelverwendungs- und -aufbringungsgruppen	Mittelaufbringung	Mittelverwendung	Saldo
332	Einzahlungen aus der Rückzahlung von Darlehen sowie gewährten Vorschüssen (ohne 332x mit Projektcode - Anzahlungen)	1 600,00		
1141	Vorräte ( - Veränderung)	0,00		
1142	Gegebene Anzahlungen auf Vorräte ( - Veränderung)	0,00		
1540	Passive Rechnungsabgrenzung	0,00		
	Einzahlungen der Kontengruppe 000-089, die keinem Projekt mit Projektcode 1 zugeordnet sind	0,00		
	Einzahlungen der Kontengruppe 30, die keinem Projekt mit Projektcode 1 zugeordnet sind	105 200,00		
	- Erträge der Kontogruppe 80 mit Projektcode 1	0,00		
2301	Entnahmen von Rücklagen endfälliger Darlehen (Kontengruppe 893)	0,00		
<b>Jährliche wiederkehrende Einzahlungen</b>		106 800,00		
36	Auszahlungen aus der Finanzierungstätigkeit (ohne Projektcode 1)		1 143 800,00	
2401	Zuweisung an Rücklagen endfälliger Darlehen (Kontengruppe 793)		0,00	
342	Auszahlungen aus der Gewährung von Darlehen sowie gewährten Vorschüssen (ohne 342x mit Projektcode - Anzahlungen)		2 000,00	
1141	Vorräte ( + Veränderung)		0,00	
1142	Gegebene Anzahlungen auf Vorräte ( + Veränderung)		0,00	
1170	Aktive Rechnungsabgrenzung		0,00	
	Auszahlungen (Investitionen) der Kontengruppe 000-083, die keinem Projekt mit Projektcode 1 zugeordnet sind		0,00	
<b>Jährliche wiederkehrende Auszahlungen</b>			1 145 800,00	
	Kontengruppe 871, KT der Ergebnisrechnung, mit Projektcode (BZ)	-8 000,00		
<b>Summe Kapitaltransfers der Ergebnisrechnung</b>		-8 000,00		
<b>H1 Jährliches Haushaltspotential (Eigenmittel)</b>		11 886 600,00	11 862 600,00	<b>24 000,00</b>
H4VJ Haushaltspotential Vorjahr (Endbestand HP-RL Vorjahr, Konto 935077 = AB)				<b>0,00</b>
<b>H2 verfügbares Haushaltspotential (Eigenmittel)</b>				<b>24 000,00</b>

MVAG	Mittelverwendungs- und -aufbringungsgruppen	Mittelaufbringung	Mittelverwendung	Saldo
Information 1 - Berechnung der tatsächlichen Liquidität		0,00	0,00	
im verfügbaren Haushaltspotential enthaltene Bedarfszuweisungen zur Liquiditätssteigerung aus Kontogruppe 871, KT der Ergebnisrechnung ohne Projektcode		1 216 800,00		
<b>tatsächlicher Liquiditätsbedarf ohne Rücklagenauflösung (Abgang)</b>		-1 192 800,00		
2401	Zuweisungen an Haushaltsrücklagen (Kontengruppe 794)		0,00	
2401	Zuweisungen an Haushaltsrücklagen (Kontengruppe 795)		0,00	
<b>Jährliche Aufwände für Rücklagen</b>			0,00	
2301	Entnahmen von Haushaltsrücklagen (Kontengruppe 894)	0,00		
2301	Entnahmen von Haushaltsrücklagen (Kontengruppe 895)	0,00		
<b>Jährliche RL-Erträge f. Investitionen (finanzw.)</b>		0,00		
<b>H3 verfügbares Haushaltspotential (Eigenmittel) nach finanzwirksamen Rücklagen</b>		24 000,00	0,00	<b>24 000,00</b>
- Zuweisungen und Umbuchungen an investive Vorhaben			24 000,00	<b>-24 000,00</b>
+ Rückführungen und Umbuchungen von investiven Vorhaben		0,00		<b>0,00</b>
<b>H4 kumuliertes Haushaltspotential (Eigenmittel) Endbestand</b>		24 000,00	24 000,00	<b>0,00</b>

MVAG	Mittelverwendungs- und -aufbringungsgruppen	Mittelaufbringung	Mittelverwendung	Saldo
211	Erträge aus der operativen Verwaltungstätigkeit	10 487 500,00		
212	Erträge aus Transfers	1 701 300,00		
213	Finanzerträge	0,00		
<b>Summe Erträge (SU 21)</b>		12 188 800,00		
2117	Nicht finanzierungswirksame operative Erträge (Auflösung von Rückstellungen und Aktivierte Eigenleistungen)	-2 900,00		
2127	Nicht finanzierungswirksamer Transferertrag (Auflösung von Investitionszuschüssen)	-150 700,00		
2136	Sonstige nicht finanzierungswirksame Finanzerträge (Auflösung von RS Bewertung von Beteiligungen und aktiven Finanzinstrumenten)	0,00		
<b>Nicht finanzwirksame Erträge</b>		-153 600,00		
<b>Finanzwirksame Erträge</b>		12 035 200,00		
221	Personalaufwand		2 841 900,00	
222	Sachaufwand		4 349 600,00	
223	Transferaufwand		5 171 800,00	
224	Finanzaufwand		325 600,00	
<b>Summe Aufwendungen (SU 22)</b>			12 688 900,00	
2214	Nicht finanzierungswirksamer Personalaufwand (Dotierung RS für Abfertigungen, Jubiläum u. nicht konsumierte Urlaube)		-36 900,00	
2226	Nicht finanzierungswirksamer Sachaufwand (inkl. Abschreibungen, Dotierung von RS Prozess, ausstehende Rechnungen)		-1 669 800,00	
2237	Nicht finanzierungswirksamer Transferaufwand (Dotierungen von RS f. Pensionen)		0,00	
2245	Nicht finanzierungswirksamer Finanzaufwand (Wertberichtigungen zu Finanzinstrumenten, Aufwendungen aus der Bewertung von Beteiligungen)		0,00	
<b>Nicht finanzwirksame Aufwendungen</b>			-1 706 700,00	
<b>Finanzwirksame Aufwendungen</b>			10 982 200,00	
<b>Finanzwirksames Ergebnis</b>		12 035 200,00	10 982 200,00	<b>1 053 000,00</b>

MVAG	Mittelverwendungs- und -aufbringungsgruppen	Mittelaufbringung	Mittelverwendung	Saldo
332	Einzahlungen aus der Rückzahlung von Darlehen sowie gewährten Vorschüssen (ohne 332x mit Projektcode - Anzahlungen)	0,00		
1141	Vorräte ( - Veränderung)	0,00		
1142	Gegebene Anzahlungen auf Vorräte ( - Veränderung)	0,00		
1540	Passive Rechnungsabgrenzung	0,00		
	Einzahlungen der Kontengruppe 000-089, die keinem Projekt mit Projektcode 1 zugeordnet sind	0,00		
	Einzahlungen der Kontengruppe 30, die keinem Projekt mit Projektcode 1 zugeordnet sind	105 200,00		
	- Erträge der Kontogruppe 80 mit Projektcode 1	0,00		
2301	Entnahmen von Rücklagen endfälliger Darlehen (Kontengruppe 893)	0,00		
<b>Jährliche wiederkehrende Einzahlungen</b>		105 200,00		
36	Auszahlungen aus der Finanzierungstätigkeit (ohne Projektcode 1)		1 124 200,00	
2401	Zuweisung an Rücklagen endfälliger Darlehen (Kontengruppe 793)		0,00	
342	Auszahlungen aus der Gewährung von Darlehen sowie gewährten Vorschüssen (ohne 342x mit Projektcode - Anzahlungen)		2 000,00	
1141	Vorräte ( + Veränderung)		0,00	
1142	Gegebene Anzahlungen auf Vorräte ( + Veränderung)		0,00	
1170	Aktive Rechnungsabgrenzung		0,00	
	Auszahlungen (Investitionen) der Kontengruppe 000-083, die keinem Projekt mit Projektcode 1 zugeordnet sind		0,00	
<b>Jährliche wiederkehrende Auszahlungen</b>			1 126 200,00	
	Kontengruppe 871, KT der Ergebnisrechnung, mit Projektcode (BZ)	-8 000,00		
<b>Summe Kapitaltransfers der Ergebnisrechnung</b>		-8 000,00		
<b>H1 Jährliches Haushaltspotential (Eigenmittel)</b>		12 132 400,00	12 108 400,00	<b>24 000,00</b>
H4VJ Haushaltspotential Vorjahr (Endbestand HP-RL Vorjahr, Konto 935077 = AB)				<b>0,00</b>
<b>H2 verfügbares Haushaltspotential (Eigenmittel)</b>				<b>24 000,00</b>

MVAG	Mittelverwendungs- und -aufbringungsgruppen	Mittelaufbringung	Mittelverwendung	Saldo
Information 1 - Berechnung der tatsächlichen Liquidität		0,00	0,00	
im verfügbaren Haushaltspotential enthaltene Bedarfszuweisungen zur Liquiditätssteigerung aus Kontogruppe 871, KT der Ergebnisrechnung ohne Projektcode		1 109 700,00		
<b>tatsächlicher Liquiditätsbedarf ohne Rücklagenauflösung (Abgang)</b>		-1 085 700,00		
2401	Zuweisungen an Haushaltsrücklagen (Kontengruppe 794)		0,00	
2401	Zuweisungen an Haushaltsrücklagen (Kontengruppe 795)		0,00	
<b>Jährliche Aufwände für Rücklagen</b>			0,00	
2301	Entnahmen von Haushaltsrücklagen (Kontengruppe 894)	0,00		
2301	Entnahmen von Haushaltsrücklagen (Kontengruppe 895)	0,00		
<b>Jährliche RL-Erträge f. Investitionen (finanzw.)</b>		0,00		
<b>H3 verfügbares Haushaltspotential (Eigenmittel) nach finanzwirksamen Rücklagen</b>		24 000,00	0,00	<b>24 000,00</b>
- Zuweisungen und Umbuchungen an investive Vorhaben			24 000,00	<b>-24 000,00</b>
+ Rückführungen und Umbuchungen von investiven Vorhaben		0,00		<b>0,00</b>
<b>H4 kumuliertes Haushaltspotential (Eigenmittel) Endbestand</b>		24 000,00	24 000,00	<b>0,00</b>

MVAG	Mittelverwendungs- und -aufbringungsgruppen	Mittelaufbringung	Mittelverwendung	Saldo
211	Erträge aus der operativen Verwaltungstätigkeit	10 704 400,00		
212	Erträge aus Transfers	1 726 400,00		
213	Finanzerträge	0,00		
<b>Summe Erträge (SU 21)</b>		12 430 800,00		
2117	Nicht finanzierungswirksame operative Erträge (Auflösung von Rückstellungen und Aktivierte Eigenleistungen)	-60 300,00		
2127	Nicht finanzierungswirksamer Transferertrag (Auflösung von Investitionszuschüssen)	-150 600,00		
2136	Sonstige nicht finanzierungswirksame Finanzerträge (Auflösung von RS Bewertung von Beteiligungen und aktiven Finanzinstrumenten)	0,00		
<b>Nicht finanzwirksame Erträge</b>		-210 900,00		
<b>Finanzwirksame Erträge</b>		12 219 900,00		
221	Personalaufwand		2 879 900,00	
222	Sachaufwand		4 349 200,00	
223	Transferaufwand		5 413 800,00	
224	Finanzaufwand		296 500,00	
<b>Summe Aufwendungen (SU 22)</b>			12 939 400,00	
2214	Nicht finanzierungswirksamer Personalaufwand (Dotierung RS für Abfertigungen, Jubiläum u. nicht konsumierte Urlaube)		-33 600,00	
2226	Nicht finanzierungswirksamer Sachaufwand (inkl. Abschreibungen, Dotierung von RS Prozess, ausstehende Rechnungen)		-1 644 800,00	
2237	Nicht finanzierungswirksamer Transferaufwand (Dotierungen von RS f. Pensionen)		0,00	
2245	Nicht finanzierungswirksamer Finanzaufwand (Wertberichtigungen zu Finanzinstrumenten, Aufwendungen aus der Bewertung von Beteiligungen)		0,00	
<b>Nicht finanzwirksame Aufwendungen</b>			-1 678 400,00	
<b>Finanzwirksame Aufwendungen</b>			11 261 000,00	
<b>Finanzwirksames Ergebnis</b>		12 219 900,00	11 261 000,00	<b>958 900,00</b>

MVAG	Mittelverwendungs- und -aufbringungsgruppen	Mittelaufbringung	Mittelverwendung	Saldo
332	Einzahlungen aus der Rückzahlung von Darlehen sowie gewährten Vorschüssen (ohne 332x mit Projektcode - Anzahlungen)	0,00		
1141	Vorräte ( - Veränderung)	0,00		
1142	Gegebene Anzahlungen auf Vorräte ( - Veränderung)	0,00		
1540	Passive Rechnungsabgrenzung	0,00		
	Einzahlungen der Kontengruppe 000-089, die keinem Projekt mit Projektcode 1 zugeordnet sind	0,00		
	Einzahlungen der Kontengruppe 30, die keinem Projekt mit Projektcode 1 zugeordnet sind	105 200,00		
	- Erträge der Kontogruppe 80 mit Projektcode 1	0,00		
2301	Entnahmen von Rücklagen endfälliger Darlehen (Kontengruppe 893)	0,00		
<b>Jährliche wiederkehrende Einzahlungen</b>		105 200,00		
36	Auszahlungen aus der Finanzierungstätigkeit (ohne Projektcode 1)		1 030 100,00	
2401	Zuweisung an Rücklagen endfälliger Darlehen (Kontengruppe 793)		0,00	
342	Auszahlungen aus der Gewährung von Darlehen sowie gewährten Vorschüssen (ohne 342x mit Projektcode - Anzahlungen)		2 000,00	
1141	Vorräte ( + Veränderung)		0,00	
1142	Gegebene Anzahlungen auf Vorräte ( + Veränderung)		0,00	
1170	Aktive Rechnungsabgrenzung		0,00	
	Auszahlungen (Investitionen) der Kontengruppe 000-083, die keinem Projekt mit Projektcode 1 zugeordnet sind		0,00	
<b>Jährliche wiederkehrende Auszahlungen</b>			1 032 100,00	
	Kontengruppe 871, KT der Ergebnisrechnung, mit Projektcode (BZ)	-8 000,00		
<b>Summe Kapitaltransfers der Ergebnisrechnung</b>		-8 000,00		
<b>H1 Jährliches Haushaltspotential (Eigenmittel)</b>		12 317 100,00	12 293 100,00	<b>24 000,00</b>
H4VJ Haushaltspotential Vorjahr (Endbestand HP-RL Vorjahr, Konto 935077 = AB)				<b>0,00</b>
<b>H2 verfügbares Haushaltspotential (Eigenmittel)</b>				<b>24 000,00</b>



MVAG	Mittelverwendungs- und -aufbringungsgruppen	Mittelaufbringung	Mittelverwendung	Saldo
Information 1 - Berechnung der tatsächlichen Liquidität		0,00	0,00	
im verfügbaren Haushaltspotential enthaltene Bedarfszuweisungen zur Liquiditätssteigerung aus Kontogruppe 871, KT der Ergebnisrechnung ohne Projektcode		1 139 300,00		
<b>tatsächlicher Liquiditätsbedarf ohne Rücklagenauflösung (Abgang)</b>		<b>-1 115 300,00</b>		
2401	Zuweisungen an Haushaltsrücklagen (Kontengruppe 794)		0,00	
2401	Zuweisungen an Haushaltsrücklagen (Kontengruppe 795)		0,00	
<b>Jährliche Aufwände für Rücklagen</b>			<b>0,00</b>	
2301	Entnahmen von Haushaltsrücklagen (Kontengruppe 894)	0,00		
2301	Entnahmen von Haushaltsrücklagen (Kontengruppe 895)	0,00		
<b>Jährliche RL-Erträge f. Investitionen (finanzw.)</b>		<b>0,00</b>		
<b>H3 verfügbares Haushaltspotential (Eigenmittel) nach finanzwirksamen Rücklagen</b>		<b>24 000,00</b>	<b>0,00</b>	<b>24 000,00</b>
- Zuweisungen und Umbuchungen an investive Vorhaben			24 000,00	<b>-24 000,00</b>
+ Rückführungen und Umbuchungen von investiven Vorhaben		0,00		<b>0,00</b>
<b>H4 kumuliertes Haushaltspotential (Eigenmittel) Endbestand</b>		<b>24 000,00</b>	<b>24 000,00</b>	<b>0,00</b>



MFP - Schuldenentwicklung



Bezeichnung	VA 2026	Plan 2027	Plan 2028	Plan 2029	Plan 2030
<b>Gesamte Schulden</b>					
Buchwert 01.01.	14.013.900	13.827.500	12.702.600	11.558.700	10.312.200
Zugang	1.117.900	70.000	0	0	0
Tilgung	1.304.400	1.194.900	1.143.800	1.124.200	1.030.100
<b>Buchwert 31.12.</b>	<b>13.827.400</b>	<b>12.702.600</b>	<b>11.558.800</b>	<b>10.434.500</b>	<b>9.282.100</b>
Zinsen	356.500	322.900	292.500	262.900	233.800
Ersätze	112.200	105.800	98.000	90.700	84.000
<b>Gesamt-Schuldendienst</b>	<b>1.660.900</b>	<b>1.517.800</b>	<b>1.436.300</b>	<b>1.387.100</b>	<b>1.263.900</b>
<b>nicht Maastricht-relevante Schulden</b>					
Buchwert 01.01.	8.129.000	7.536.200	6.799.600	6.094.900	5.294.200
Zugang	187.600	0	0	0	0
Tilgung	780.500	736.600	704.700	678.400	586.300
<b>Buchwert 31.12.</b>	<b>7.536.100</b>	<b>6.799.600</b>	<b>6.094.900</b>	<b>5.416.500</b>	<b>4.707.900</b>
Zinsen	206.700	185.800	167.200	148.700	130.900
Ersätze	2.600	2.300	1.600	1.000	800
<b>Gesamt-Schuldendienst</b>	<b>987.200</b>	<b>922.400</b>	<b>871.900</b>	<b>827.100</b>	<b>717.200</b>
<b>Maastricht-relevante Schulden</b>					
Buchwert 01.01.	5.884.900	6.291.300	5.903.000	5.463.800	5.018.000
Zugang	930.300	70.000	0	0	0
Tilgung	523.900	458.300	439.100	445.800	443.800
<b>Buchwert 31.12.</b>	<b>6.291.300</b>	<b>5.903.000</b>	<b>5.463.900</b>	<b>5.018.000</b>	<b>4.574.200</b>
Zinsen	149.800	137.100	125.300	114.200	102.900
Ersätze	109.600	103.500	96.400	89.700	83.200
<b>Gesamt-Schuldendienst</b>	<b>673.700</b>	<b>595.400</b>	<b>564.400</b>	<b>560.000</b>	<b>546.700</b>



Seite	Inhalt
3	Vorbericht
15	Ergebnishaushalt Gesamt 1. Ebene (Anlage 1a) - interne Vergütungen enthalten
19	Finanzierungshaushalt Gesamt 1. Ebene (Anlage 1b) - interne Vergütungen enthalten
23	Ergebnishaushalt Gesamt 1. und 2. Ebene (Anlage 1a) - interne Vergütungen enthalten
27	Finanzierungshaushalt Gesamt 1. und 2. Ebene (Anlage 1b) - interne Vergütungen enthalten
33	Ergebnishaushalt Bereichsbudget 1. und 2. Ebene (Anlage 1a)
55	Finanzierungshaushalt Bereichsbudget 1. und 2. Ebene (Anlage 1b)
97	Ergebnis- und Finanzierungsvoranschlag Detailnachweis
213	Haushaltspotential (aufbauend auf der Ergebnisrechnung)
219	Nachweis der Investitionstätigkeit
243	Nachweis der sonstigen Investitionen (nur VC 2)
247	Dienstpostenplan
251	Personaldaten iSd ÖStp (Anlage 4)
257	Querschnitt (Anlage 5b)
261	Nachweis über Transferzahlungen (Anlage 6a)
267	Nachweis über Haushaltsrücklagen und Zahlungsmittelreserven (Anlage 6b)
271	Einzelnachweis über Finanzschulden und Schuldendienst (Anlage 6c)
295	Nachweis über haushaltsinterne Vergütungen (Anlage 6f)
299	Leasingspiegel (Anlage 6i)
303	Rückstellungsspiegel (Anlage 6q)
307	Nachweis Vermögen mit abgeänderter Nutzungsdauer
311	MFP - Ergebnishaushalt Gesamt 1. Ebene - interne Vergütungen enthalten
315	MFP - Finanzierungshaushalt Gesamt 1. Ebene - interne Vergütungen enthalten
319	MFP - Ergebnishaushalt Gesamt 1. und 2. Ebene - interne Vergütungen enthalten
323	MFP - Finanzierungshaushalt Gesamt 1. und 2. Ebene - interne Vergütungen enthalten
329	MFP - Haushaltspotential (aufbauend auf der Ergebnisrechnung)
347	MFP - Schuldenentwicklung