

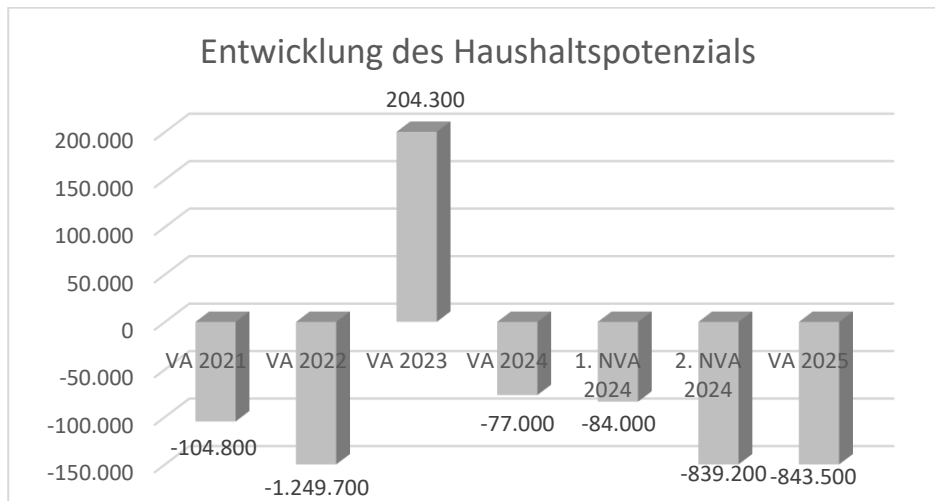


Marktgemeinde Sonntagberg
Voranschlag 2025

Vorbericht

**Vorbericht zum Voranschlag 2025
gemäß § 3 der NÖ Gemeindehaushaltsverordnung (NÖ GHVO)**

Entwicklung des Haushaltspotenzials



Erläuterung:

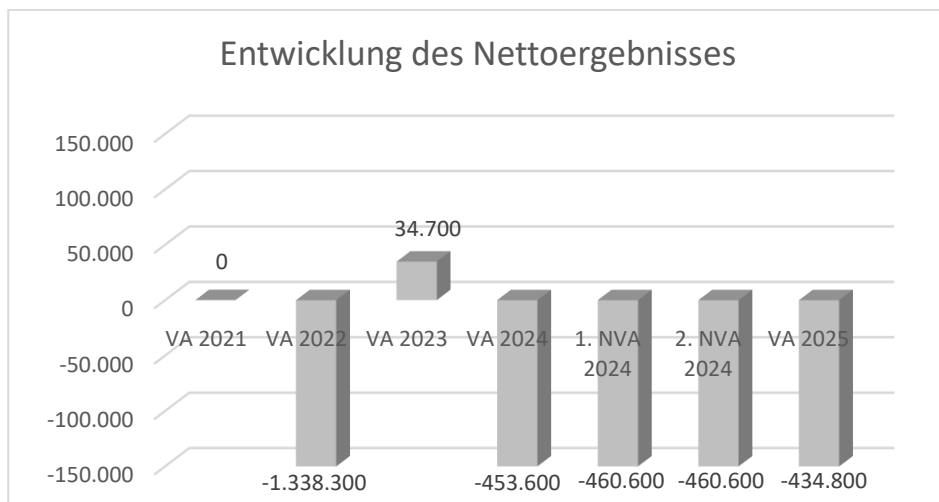
Das Haushaltspotential hat seine Grundlage in § 67 Z. 11 der NÖ Gemeindeordnung 1973 (NÖ GO 1973) und ist erstmals im Voranschlag 2020 auszuweisen. Die Angaben zu den Vorjahren entfallen daher.

Haushaltspotential: Differenz der wiederkehrenden Mittelaufbringungen abzüglich der wiederkehrenden Mittelverwendungen unter Berücksichtigung der entsprechenden Forderungen und Verbindlichkeiten.

Das Haushaltspotenzial ist eine wichtige Kenngröße und gibt die aktuelle Leistungsfähigkeit der Gemeinde wieder. Das schafft Vergleichbarkeit mit der bisherigen Rechtslage, aus der Überschüsse und Abgänge abzuleiten waren und dient der Transparenz.

Wenn das Haushaltspotenzial innerhalb des Zeitraumes des mittelfristigen Finanzplanes laufend negativ ist, ist ein Haushaltskonsolidierungskonzept zu erstellen (§ 72b Abs. 1 Z. 2 NÖ GO 1973).

Entwicklung des Nettoergebnisses



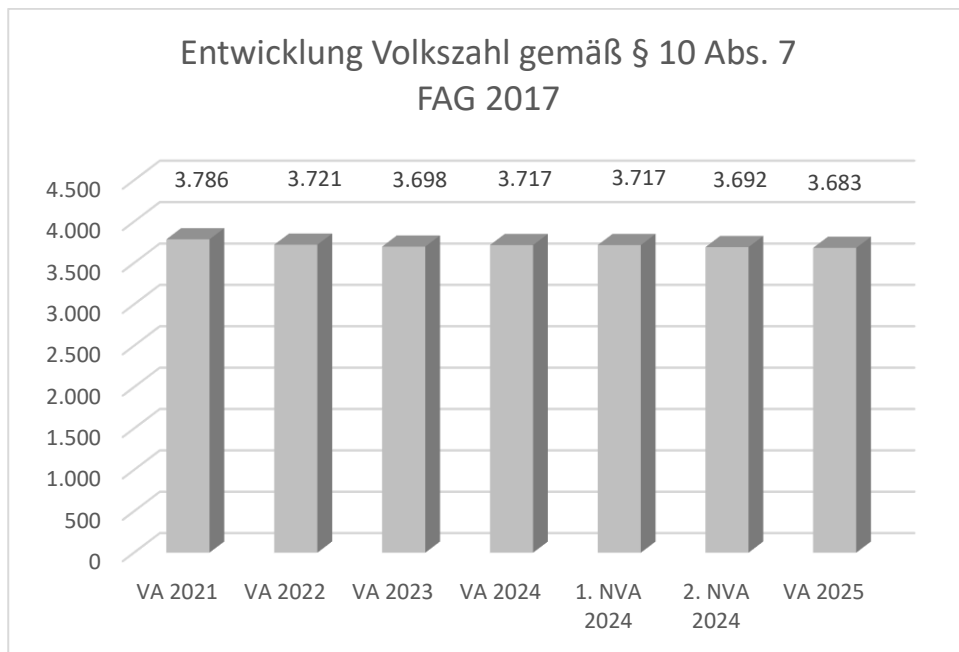
Erläuterung:

Beim Nettoergebnis handelt es sich um das Ergebnis des Ergebnisvoranschlages und ist erstmals für das Haushaltsjahr 2020 auszuweisen. Die Angaben zu den Vorjahren entfallen daher.

Ein positives Nettoergebnis bedeutet, dass die Erträge voraussichtlich ausreichend sein werden, die Aufwendungen für die kommunalen Leistungen (inklusive des Werteverzehrs des Anlagevermögens in Form der Abschreibungen) abzudecken.

Ein negatives Nettoergebnis heißt, dass dies nicht zur Gänze (in der Höhe des negativen Wertes) möglich ist.

Entwicklung der Volkszahl gemäß § 10 Abs. 7 FAG 2017, BGBl. I Nr. 116/2016 in der Fassung BGBl. I Nr. 106/2018

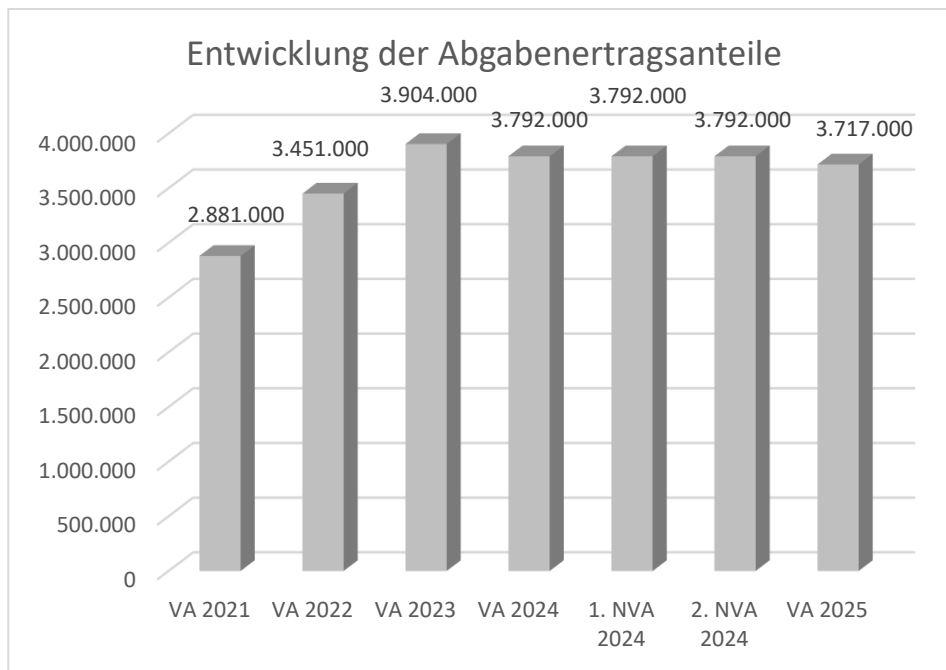


Erläuterung:

Die Volkszahl gemäß § 10 Abs. 7 FAG 2017 wird jährlich von der Bundesanstalt Statistik Austria zum Stichtag 31. Oktober festgestellt und wirkt mit dem Beginn des übernächsten Kalenderjahres. Sie dient für die Berechnung der Abgabenertragsanteile und darf nicht automatisch mit der Volkszahl für die Berechnung der Gemeinderatsmandate verwechselt werden.

Eine Erhöhung bzw. Verminderung der Volkszahl (jährlich) ist ein wesentlicher Indikator für die Berechnung der Abgabenertragsanteile.

Entwicklung der Abgabenertragsanteile

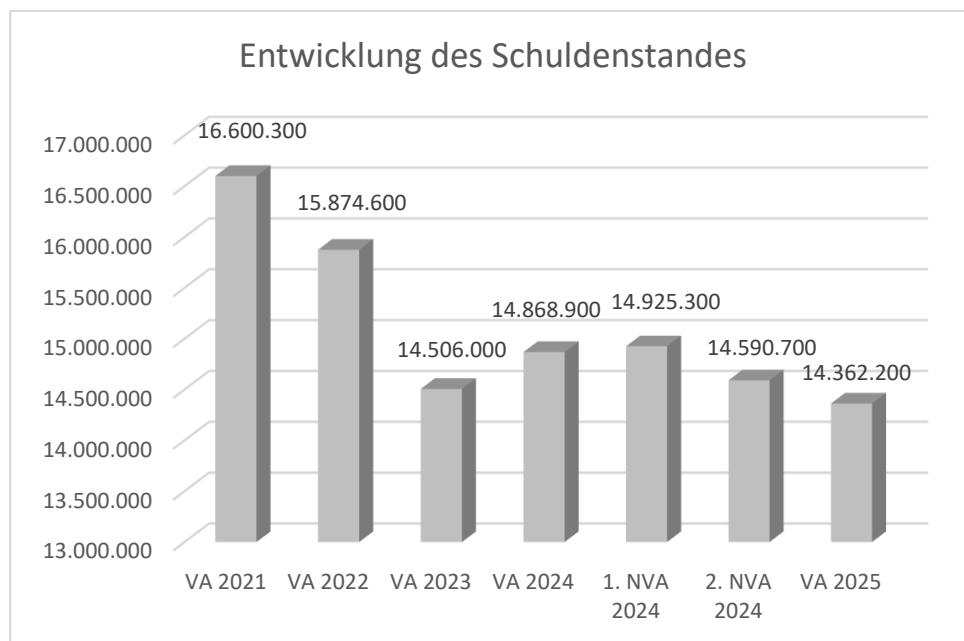


Erläuterung:

Die Gebietskörperschaften (Bund, Länder und Gemeinden) erhalten auf Basis des aktuellen Finanzausgleichs aus den gemeinschaftlichen Bundesabgaben (z.B. Umsatzsteuer, Körperschaftssteuer, Lohnsteuer, Versicherungssteuer, Mineralölsteuer, Normverbrauchsabgabe, Tabaksteuer udgl.) entsprechende Anteile. Im Bereich der Gemeinden spielen dabei die Volkszahl und der abgestufte Bevölkerungsschlüssel eine besondere Rolle. Die sogenannten „Abgabenertragsanteile“ bilden in den meisten Gemeinden die wichtigste Einnahmequelle.

Ein Steigen der Abgabenertragsanteile weist auch auf eine Erhöhung der Volkszahl hin.

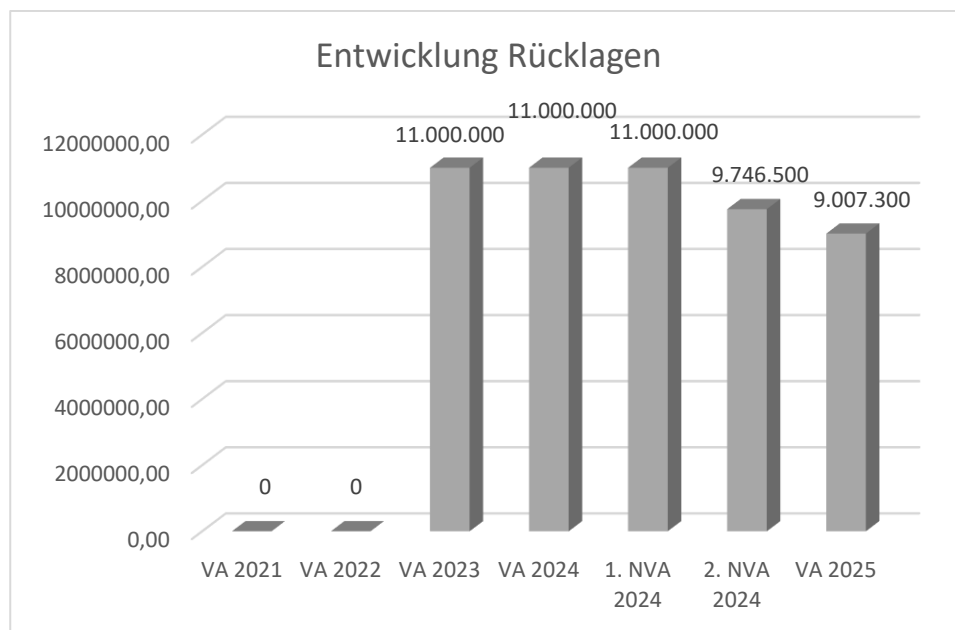
Entwicklung des Schuldenstandes



Erläuterung:

Die Entwicklung des Schuldenstandes zeigt auf, inwieweit der Schuldenstand über die Jahre erhöht oder reduziert wird.

Entwicklung der Rücklagen mit und ohne Zahlungsmittelreserve

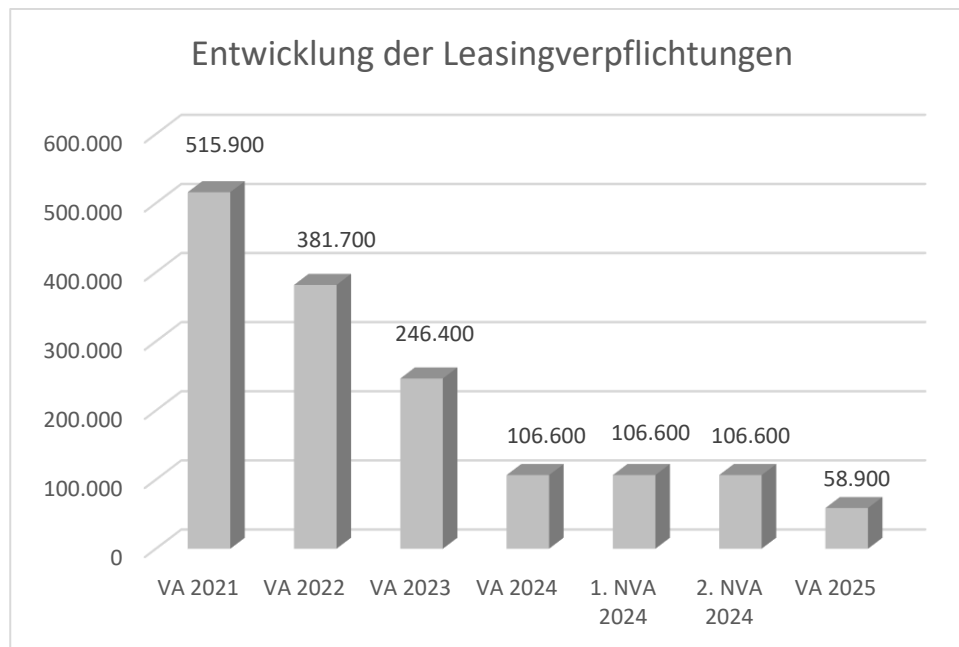


Erläuterung:

Die Entwicklung der Rücklagen zeigt an, inwieweit Rücklagen vorhanden sind und ob Rücklagen aufgebaut bzw. aufgebraucht werden.

Rücklagen ohne Zahlungsmittelreserve.

Entwicklung der Leasingverpflichtungen

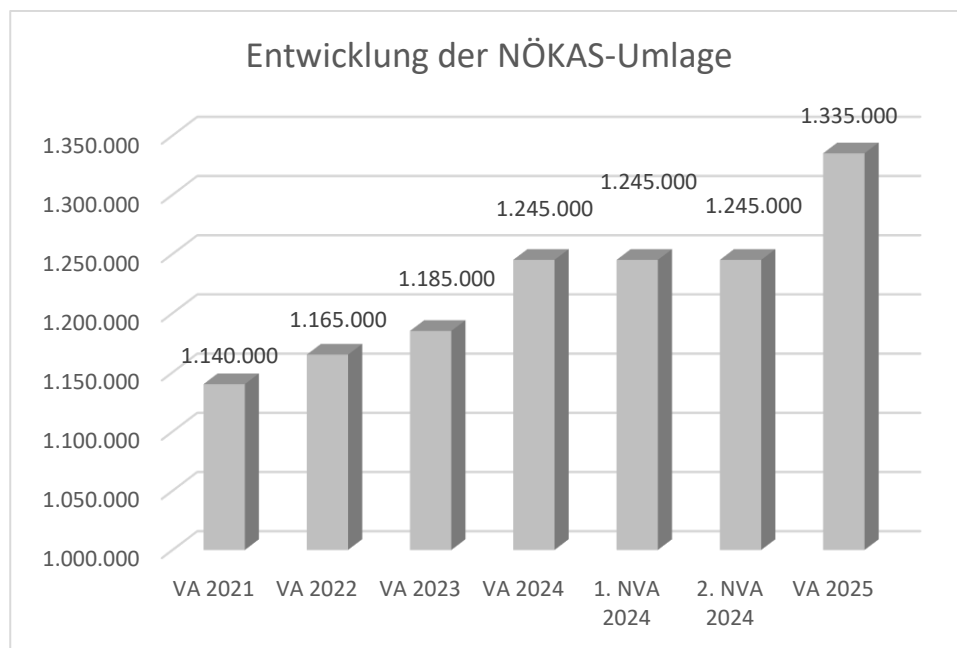


Erläuterung:

Bei den Leasingverpflichtungen handelt es sich nicht um Finanzschulden (z.B. Darlehen), sondern um Verwaltungsschulden. Unabhängig davon stellen Leasingverbindlichkeiten Leistungsverpflichtungen für die Gemeinden dar und sind daher bei einer allfälligen Finanzlagenberechnung entsprechend zu berücksichtigen.

Die Leasingverpflichtungen sind mit Beginn des Jahres 2020 in einer eigenen Anlage gemäß VRV 2015 festzuhalten.

Entwicklung der NÖKAS-Umlage



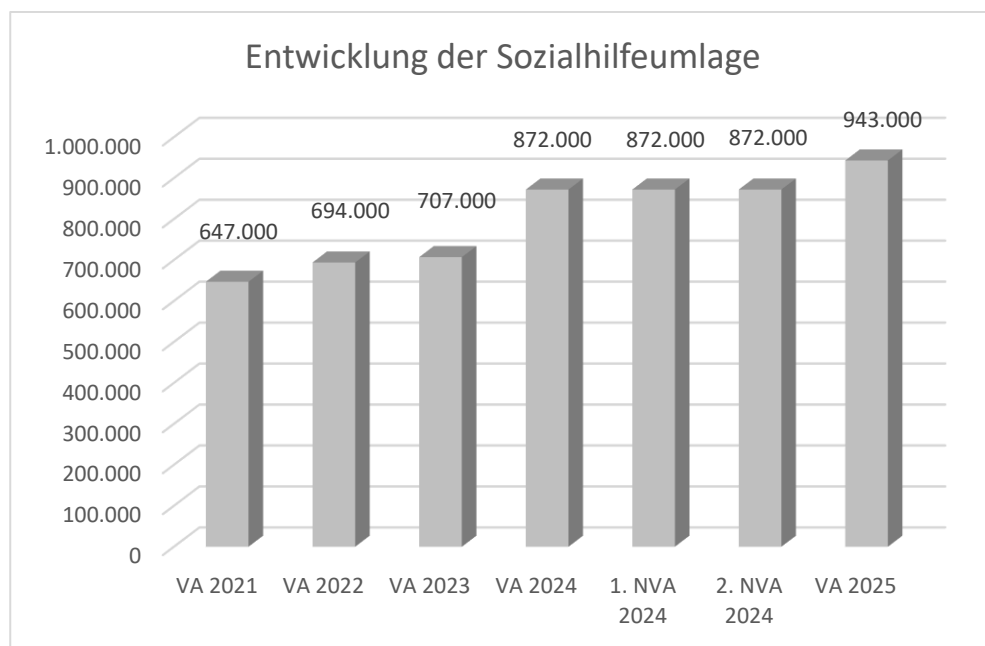
Erläuterung:

Das Landesgebiet ist Beitragsbezirk und Krankenanstaltensprengel für alle öffentlichen Krankenanstalten in Niederösterreich. Beitragsbezirk und Krankenanstaltensprengel sind ein Gemeindeverband. Dem Gemeindeverband gehören alle Gemeinden Niederösterreichs an. Der Gemeindeverband ist juristische Person, er hat seinen Sitz am Sitz der Landesregierung und trägt die Bezeichnung "NÖ Krankenanstaltensprengel" (§ 61 Abs. 1 NÖ Krankenanstaltengesetz - NÖ KAG).

Die Gemeinden haben an den NÖ Krankenanstaltensprengel monatliche Beiträge zu leisten. Berechnungsgrundlage bilden dabei die Volkszahl und die Finanzkraft der Gemeinden. Steigerungen bei der Volkszahl und bei der Finanzkraft führen daher zu höheren Beitragsleistungen bei den Gemeinden.

Diese monatlichen Beiträge werden von den der Gemeinde gebührenden monatlichen Vorschüsse auf die Ertragsanteile an den gemeinschaftlichen Bundesabgaben einbehalten.

Entwicklung der Sozialhilfeumlage



Erläuterung:

Die Gemeinden haben jährlich einen Beitrag zu den vom Land zu tragenden Kosten der Sozialhilfe, die nicht durch Kostenbeitrags- und Ersatzleistungen oder durch sonstige für Zwecke der Sozialhilfe bestimmte Zuschüsse gedeckt sind, in der Höhe von 50 % an das Land zu entrichten (§ 44 NÖ Sozialhilfe-Ausführungsgesetz – NÖ SAG).

Die Leistungen für die Sozialhilfe-Umlage werden von der Landesregierung auf die einzelnen Gemeinden nach ihrer Finanzkraft (Finanzkraft für die Umlagenberechnung) aufgeteilt.

Diese monatlichen Beiträge werden von den der Gemeinde gebührenden monatlichen Vorschüsse auf die Ertragsanteile an den gemeinschaftlichen Bundesabgaben einbehalten.

Ergebnishaushalt Gesamt 1. Ebene (Anlage 1a)
- interne Vergütungen enthalten

MVAG	Mittelverwendungs- und -aufbringungsgruppen (1. Ebene)	VA 2025	VA 2024	RA 2023
211	Erträge aus der operativen Verwaltungstätigkeit	9.021.000,00	9.339.700,00	9.243.568,22
212	Erträge aus Transfers	2.598.700,00	1.619.100,00	690.226,90
213	Finanzerträge	0,00	0,00	6,25
21	Summe Erträge	11.619.700,00	10.958.800,00	9.933.801,37
221	Personalaufwand	2.650.800,00	2.308.800,00	2.129.072,02
222	Sachaufwand	4.481.000,00	4.370.800,00	4.646.640,96
223	Transferaufwand	4.301.800,00	4.143.200,00	3.906.199,34
224	Finanzaufwand	620.900,00	596.600,00	505.421,85
22	Summe Aufwendungen	12.054.500,00	11.419.400,00	11.187.334,17
SA0	Saldo (0) Nettoergebnis (21 - 22)	-434.800,00	-460.600,00	-1.253.532,80
230	Entnahmen von Haushaltsrücklagen	0,00	0,00	2.037.739,00
240	Zuweisungen an Haushaltsrücklagen	0,00	0,00	0,00
SA01	Saldo (01) Haushaltsrücklagen (230 - 240)	0,00	0,00	2.037.739,00
SA00	Saldo (00) Nettoergebnis nach Haushaltsrücklagen (Saldo 0 + Saldo 01)	-434.800,00	-460.600,00	784.206,20

Finanzierungshaushalt Gesamt 1. Ebene (Anlage 1b)
- interne Vergütungen enthalten

MVAG	Mittelverwendungs- und -aufbringungsgruppen (1. Ebene)	VA 2025	VA 2024	RA 2023
OPERATIVE GEBARUNG				
311	Einzahlungen aus operativer Verwaltungstätigkeit	8.941.100,00	9.257.200,00	9.055.449,21
312	Einzahlungen aus Transfers	2.472.300,00	1.510.200,00	582.417,87
313	Einzahlungen aus Finanzerträgen	0,00	0,00	6,25
31	Summe Einzahlungen operative Gebarung	11.413.400,00	10.767.400,00	9.637.873,33
321	Auszahlungen aus Personalaufwand	2.596.700,00	2.233.900,00	2.108.122,84
322	Auszahlungen aus Sachaufwand	2.735.900,00	2.682.700,00	2.924.502,73
323	Auszahlungen aus Transfers	4.251.800,00	4.143.200,00	3.906.199,34
324	Auszahlungen aus Finanzaufwand	620.900,00	596.600,00	505.421,85
32	Summe Auszahlungen operative Gebarung	10.205.300,00	9.656.400,00	9.444.246,76
SA1	Saldo (1) Geldfluss aus der operativen Gebarung (31 – 32)	1.208.100,00	1.111.000,00	193.626,57
INVESTIVE GEBARUNG				
331	Einzahlungen aus der Investitionstätigkeit	1.000,00	0,00	23.820,00
332	Einzahlungen aus der Rückzahlung von Darlehen sowie gewährten Vorschüssen	2.200,00	2.200,00	0,00
333	Einzahlungen aus Kapitaltransfers	863.800,00	1.217.600,00	595.372,12
33	Summe Einzahlungen investive Gebarung	867.000,00	1.219.800,00	619.192,12
341	Auszahlungen aus der Investitionstätigkeit	1.176.800,00	3.015.600,00	1.617.578,34
342	Auszahlungen aus der Gewährung von Darlehen sowie gewährten Vorschüssen	2.200,00	2.200,00	0,00
343	Auszahlungen aus Kapitaltransfers	50.000,00	0,00	0,00
34	Summe Auszahlungen investive Gebarung	1.229.000,00	3.017.800,00	1.617.578,34
SA2	Saldo (2) Geldfluss aus der investiven Gebarung (33 – 34)	-362.000,00	-1.798.000,00	-998.386,22
SA3	Saldo (3) Nettofinanzierungssaldo (Saldo 1 + Saldo 2)	846.100,00	-687.000,00	-804.759,65

MVAG	Mittelverwendungs- und -aufbringungsgruppen (1. Ebene)	VA 2025	VA 2024	RA 2023
FINANZIERUNGSTÄTIGKEIT				
351	Einzahlungen aus der Aufnahme von Finanzschulden	955.500,00	2.023.500,00	540.000,00
353	Einzahlungen infolge eines Kapitaltausches bei derivativen Finanzinstrumenten mit Grundgeschäft	0,00	0,00	0,00
355	Einzahlungen aus dem Abgang von Finanzinstrumenten	0,00	0,00	0,00
35	Summe Einzahlungen aus der Finanzierungstätigkeit	955.500,00	2.023.500,00	540.000,00
361	Auszahlungen aus der Tilgung von Finanzschulden	1.247.700,00	1.279.500,00	1.478.341,51
363	Auszahlungen infolge eines Kapitaltausches bei derivativen Finanzinstrumenten mit Grundgeschäft	0,00	0,00	0,00
365	Auszahlungen für den Erwerb von Finanzinstrumenten	0,00	0,00	0,00
36	Summe Auszahlungen aus der Finanzierungstätigkeit	1.247.700,00	1.279.500,00	1.478.341,51
SA4	Saldo (4) Geldfluss aus der Finanzierungstätigkeit (35 – 36)	-292.200,00	744.000,00	-938.341,51
SA5	Saldo (5) Geldfluss aus der voranschlagswirksamen Gebarung (Saldo 3 + Saldo 4)	553.900,00	57.000,00	-1.743.101,16

Ergebnishaushalt Gesamt 1. und 2. Ebene (Anlage 1a)
- interne Vergütungen enthalten

MVAG	Mittelverwendungs- und aufbringungsgruppen (1. und 2. Ebene)	VA 2025	VA 2024	RA 2023
211	Erträge aus der operativen Verwaltungstätigkeit	9.021.000,00	9.339.700,00	9.243.568,22
2111	Erträge aus eigenen Abgaben	2.625.100,00	2.769.400,00	4.109.803,95
2112	Erträge aus Ertragsanteilen	3.717.000,00	3.792.000,00	3.716.979,80
2113	Erträge aus Gebühren	1.578.900,00	1.669.100,00	51.885,70
2114	Erträge aus Leistungen	647.900,00	660.700,00	675.972,03
2115	Erträge aus Besitz und wirtschaftlicher Tätigkeit	103.500,00	90.400,00	92.275,84
2116	Erträge aus Veräußerung und sonstige Erträge	299.700,00	308.100,00	377.619,87
2117	Nicht finanzierungswirksame operative Erträge	48.900,00	50.000,00	219.031,03
212	Erträge aus Transfers	2.598.700,00	1.619.100,00	690.226,90
2121	Transferertrag von Trägern des öffentlichen Rechts	2.442.600,00	1.481.200,00	536.660,35
2122	Transferertrag von Beteiligungen	0,00	0,00	0,00
2123	Transferertrag von Unternehmen (mit Finanzunternehmen)	0,00	0,00	9.900,00
2124	Transferertrag von Haushalten und Organisationen ohne Erwerbscharakter	29.700,00	29.000,00	35.857,52
2125	Transferertrag vom Ausland	0,00	0,00	0,00
2126	Investitions- und Tilgungszuschüsse zwischen Unternehmungen und Betrieben der Gebietskörperschaft und der Gebietskörperschaft	0,00	0,00	0,00
2127	Nicht finanzierungswirksamer Transferertrag	126.400,00	108.900,00	107.809,03
213	Finanzerträge	0,00	0,00	6,25
2131	Erträge aus Zinsen	0,00	0,00	6,25
2132	Erträge aus Zinsen aus derivativen Finanzinstrumenten mit und ohne Grundgeschäft	0,00	0,00	0,00
2133	Erträge aus Gewinnentnahmen von marktbestimmten Betrieben	0,00	0,00	0,00
2134	Sonstige Finanzerträge	0,00	0,00	0,00
2135	Erträge aus Dividenden/Gewinnausschüttungen	0,00	0,00	0,00
2136	Sonstige nicht finanzierungswirksame Finanzerträge	0,00	0,00	0,00
21	Summe Erträge	11.619.700,00	10.958.800,00	9.933.801,37
221	Personalaufwand	2.650.800,00	2.308.800,00	2.129.072,02
2211	Personalaufwand (Bezüge, Nebengebühren, Mehrleistungen)	2.092.200,00	1.794.300,00	1.669.217,73
2212	Gesetzlicher und freiwilliger Sozialaufwand	497.700,00	432.800,00	432.030,11
2213	Sonstiger Personalaufwand	6.800,00	6.800,00	6.875,00
2214	Nicht finanzierungswirksamer Personalaufwand	54.100,00	74.900,00	20.949,18
222	Sachaufwand	4.481.000,00	4.370.800,00	4.646.640,96
2221	Gebrauchs- und Verbrauchsgüter, Handelswaren	322.100,00	358.600,00	323.912,26
2222	Verwaltungs- und Betriebsaufwand	312.600,00	352.100,00	404.029,28
2223	Leasing- und Mietaufwand	235.900,00	233.700,00	252.131,78
2224	Instandhaltung	688.400,00	593.800,00	723.162,69
2225	Sonstiger Sachaufwand	1.206.900,00	1.177.000,00	1.221.266,72
2226	Nicht finanzierungswirksamer Sachaufwand	1.715.100,00	1.655.600,00	1.722.138,23

MVAG	Mittelverwendungs- und aufbringungsgruppen (1. und 2. Ebene)	VA 2025	VA 2024	RA 2023
223	Transferaufwand	4.301.800,00	4.143.200,00	3.906.199,34
2231	Transferaufwand an Träger des öffentlichen Rechts	4.214.800,00	4.096.500,00	3.862.075,30
2232	Transferaufwand an Beteiligungen	0,00	0,00	0,00
2233	Transferaufwand an Unternehmen (mit Finanzunternehmen)	61.300,00	11.300,00	8.456,00
2234	Transferaufwand an Haushalte und Organisationen ohne Erwerbscharakter	25.700,00	35.400,00	35.668,04
2235	Transferaufwand an das Ausland	0,00	0,00	0,00
2236	Investitions- und Tilgungszuschüsse zwischen Unternehmungen und Betrieben der Gebietskörperschaft und der Gebietskörperschaft	0,00	0,00	0,00
2237	Nicht finanzierungswirksamer Transferaufwand	0,00	0,00	0,00
224	Finanzaufwand	620.900,00	596.600,00	505.421,85
2241	Aufwendungen für Zinsen	617.900,00	593.600,00	503.201,81
2242	Zinsen und sonstige Aufwendungen aus derivativen Finanzinstrumenten mit und ohne Grundgeschäft	0,00	0,00	0,00
2243	Gewinnentnahmen von Unternehmungen und marktbestimmten Betrieben der Gebietskörperschaft (innerhalb der Gebietskörperschaft)	0,00	0,00	0,00
2244	Sonstiger Finanzaufwand	3.000,00	3.000,00	2.220,04
2245	Nicht finanzierungswirksamer Finanzaufwand	0,00	0,00	0,00
22	Summe Aufwendungen	12.054.500,00	11.419.400,00	11.187.334,17
SA0	Saldo (0) Nettoergebnis (21 - 22)	-434.800,00	-460.600,00	-1.253.532,80
230	Entnahmen von Haushaltsrücklagen	0,00	0,00	2.037.739,00
2301	Entnahmen von Haushaltsrücklagen	0,00	0,00	2.037.739,00
240	Zuweisungen an Haushaltsrücklagen	0,00	0,00	0,00
2401	Zuweisungen an Haushaltsrücklagen	0,00	0,00	0,00
SA01	Saldo (01) Haushaltsrücklagen (230 - 240)	0,00	0,00	2.037.739,00
SA00	Saldo (00) Nettoergebnis nach Haushaltsrücklagen (Saldo 0 + Saldo 01)	-434.800,00	-460.600,00	784.206,20

Finanzierungshaushalt Gesamt 1. und 2. Ebene (Anlage 1b)
- interne Vergütungen enthalten

MVAG	Mittelverwendungs- und aufbringungsgruppen (1. und 2. Ebene)	VA 2025	VA 2024	RA 2023
311	Einzahlungen aus operativer Verwaltungstätigkeit	8.941.100,00	9.257.200,00	9.055.449,21
3111	Einzahlungen aus eigenen Abgaben	2.625.100,00	2.769.400,00	4.148.976,47
3112	Einzahlungen aus Ertragsanteilen	3.717.000,00	3.792.000,00	3.716.979,80
3113	Einzahlungen aus Gebühren	1.578.900,00	1.669.100,00	52.690,90
3114	Einzahlungen aus Leistungen	647.900,00	660.700,00	674.627,40
3115	Einzahlungen aus Besitz und wirtschaftlicher Tätigkeit	103.500,00	90.400,00	90.146,43
3116	Einzahlungen aus Veräußerung von geringwertigen Wirtschaftsgütern (GWG) und sonstige Einzahlungen	268.700,00	275.600,00	372.028,21
312	Einzahlungen aus Transfers	2.472.300,00	1.510.200,00	582.417,87
3121	Transferzahlungen von Trägern des öffentlichen Rechts	2.442.600,00	1.481.200,00	536.660,35
3122	Transferzahlungen von Beteiligungen	0,00	0,00	0,00
3123	Transferzahlungen von Unternehmen (inkl. Finanzunternehmen)	0,00	0,00	9.900,00
3124	Transferzahlungen von Haushalten und Organisationen ohne Erwerbscharakter	29.700,00	29.000,00	35.857,52
3125	Transferzahlungen vom Ausland	0,00	0,00	0,00
3126	Investitions- und Tilgungszuschüsse zwischen Unternehmungen und Betrieben der Gebietskörperschaft und der Gebietskörperschaft	0,00	0,00	0,00
313	Einzahlungen aus Finanzerträgen	0,00	0,00	6,25
3131	Einzahlungen aus Zinserträgen	0,00	0,00	6,25
3132	Einzahlungen aus Zinsen aus derivativen Finanzinstrumenten mit und ohne Grundgeschäft	0,00	0,00	0,00
3133	Einzahlungen aus Gewinnentnahmen von marktbestimmten Betrieben	0,00	0,00	0,00
3134	Sonstige Einzahlungen aus Finanzerträgen	0,00	0,00	0,00
3135	Einzahlungen aus Dividenden/Gewinnausschüttungen	0,00	0,00	0,00
31	Summe Einzahlungen operative Gebarung	11.413.400,00	10.767.400,00	9.637.873,33
321	Auszahlungen aus Personalaufwand	2.596.700,00	2.233.900,00	2.108.122,84
3211	Auszahlungen für Personalaufwand (Bezüge, Nebengebühren, und Mehrleistungsvergütungen)	2.092.200,00	1.794.300,00	1.669.217,73
3212	Auszahlungen für gesetzliche und freiwillige Sozialaufwendungen	497.700,00	432.800,00	432.030,11
3213	Auszahlungen aus sonstigem Personalaufwand	6.800,00	6.800,00	6.875,00
322	Auszahlungen aus Sachaufwand	2.735.900,00	2.682.700,00	2.924.502,73
3221	Auszahlungen für Gebrauchs- und Verbrauchsgüter, Handelswaren	322.100,00	358.600,00	323.912,26
3222	Auszahlungen für Verwaltungs- und Betriebsaufwand	312.600,00	352.100,00	404.029,28
3223	Auszahlungen für Leasing- und Mietaufwand	235.900,00	233.700,00	252.131,78
3224	Auszahlungen für Instandhaltung	688.400,00	593.800,00	723.162,69
3225	Sonstige Auszahlungen aus Sachaufwand	1.176.900,00	1.144.500,00	1.221.266,72
3226	Auszahlungen aus der Inanspruchnahme von Haftungen	0,00	0,00	0,00
323	Auszahlungen aus Transfers	4.251.800,00	4.143.200,00	3.906.199,34
3231	Transferzahlungen an Träger des öffentlichen Rechts	4.214.800,00	4.096.500,00	3.862.075,30
3232	Transferzahlungen an Beteiligungen	0,00	0,00	0,00

MVAG	Mittelverwendungs- und aufbringungsgruppen (1. und 2. Ebene)	VA 2025	VA 2024	RA 2023
3233	Transferzahlungen an Unternehmen (inkl. Finanzunternehmen)	11.300,00	11.300,00	8.456,00
3234	Transferzahlungen an Haushalte und Organisationen ohne Erwerbscharakter	25.700,00	35.400,00	35.668,04
3235	Transferzahlungen an das Ausland	0,00	0,00	0,00
3236	Investitions- und Tilgungszuschüsse zwischen Unternehmungen und Betrieben der Gebietskörperschaft und der Gebietskörperschaft	0,00	0,00	0,00
324	Auszahlungen aus Finanzaufwand	620.900,00	596.600,00	505.421,85
3241	Auszahlungen für Zinsen	617.900,00	593.600,00	503.201,81
3242	Auszahlungen für Zinsen aus derivativen Finanzinstrumenten mit und ohne Grundgeschäft	0,00	0,00	0,00
3243	Auszahlungen aus Gewinnentnahmen von marktbestimmten Betrieben	0,00	0,00	0,00
3244	Sonstige Auszahlungen aus Finanzaufwendungen	3.000,00	3.000,00	2.220,04
32	Summe Auszahlungen operative Gebarung	10.205.300,00	9.656.400,00	9.444.246,76
SA1	Saldo (1) Geldfluss aus der operativen Gebarung (31 – 32)	1.208.100,00	1.111.000,00	193.626,57
331	Einzahlungen aus der Investitionstätigkeit	1.000,00	0,00	23.820,00
3311	Einzahlungen aus der Veräußerung von immateriellem Vermögen	0,00	0,00	0,00
3312	Einzahlungen aus der Veräußerung von Grundstücken und Grundstückeinrichtungen	1.000,00	0,00	21.605,00
3313	Einzahlungen aus der Veräußerung von Gebäuden und Bauten	0,00	0,00	0,00
3314	Einzahlungen aus der Veräußerung von technischen Anlagen, Fahrzeugen und Maschinen	0,00	0,00	2.215,00
3315	Einzahlungen aus der Veräußerung von Amts-, Betriebs- und Geschäftsausstattung	0,00	0,00	0,00
3316	Einzahlungen aus der Veräußerung von Kulturgütern	0,00	0,00	0,00
3317	Einzahlungen aus der Veräußerung von Beteiligungen	0,00	0,00	0,00
3318	Einzahlungen aus der Veräußerung von kofinanzierten Schutzbauten	0,00	0,00	0,00
332	Einzahlungen aus der Rückzahlung von Darlehen sowie gewährten Vorschüssen	2.200,00	2.200,00	0,00
3321	Einzahlungen aus Darlehen an Träger des öffentlichen Rechts	0,00	0,00	0,00
3322	Einzahlungen aus Darlehen an Beteiligungen	0,00	0,00	0,00
3323	Einzahlungen aus Darlehen an Unternehmen und Haushalte	0,00	0,00	0,00
3325	Einzahlungen aus Vorschüssen und Anzahlungen	2.200,00	2.200,00	0,00
333	Einzahlungen aus Kapitaltransfers	863.800,00	1.217.600,00	595.372,12
3331	Kapitaltransferzahlungen von Trägern des öffentlichen Rechts	792.300,00	1.155.100,00	590.872,12
3332	Kapitaltransferzahlungen von Beteiligungen	0,00	0,00	0,00
3333	Kapitaltransferzahlungen von Unternehmen	0,00	0,00	0,00
3334	Kapitaltransferzahlungen von Haushalten und Organisationen ohne Erwerbscharakter	71.500,00	62.500,00	4.500,00
3335	Kapitaltransferzahlungen vom Ausland	0,00	0,00	0,00
33	Summe Einzahlungen investive Gebarung	867.000,00	1.219.800,00	619.192,12
341	Auszahlungen aus der Investitionstätigkeit	1.176.800,00	3.015.600,00	1.617.578,34
3411	Auszahlungen für den Erwerb von immateriellem Vermögen	0,00	0,00	0,00

MVAG	Mittelverwendungs- und aufbringungsgruppen (1. und 2. Ebene)	VA 2025	VA 2024	RA 2023
3412	Auszahlungen für den Erwerb von Grundstücken und Grundstückseinrichtungen	840.000,00	1.965.600,00	1.009.643,19
3413	Auszahlungen für den Erwerb von Gebäuden und Bauten	230.000,00	1.050.000,00	595.124,18
3414	Auszahlungen für den Erwerb von technischen Anlagen, Fahrzeugen und Maschinen	102.500,00	0,00	0,00
3415	Auszahlungen für den Erwerb von Amts-, Betriebs- und Geschäftsausstattung	4.300,00	0,00	12.810,97
3416	Auszahlungen für den Erwerb von Kulturgütern	0,00	0,00	0,00
3417	Auszahlungen für den Erwerb von Beteiligungen	0,00	0,00	0,00
3418	Auszahlungen für den Erwerb von kofinanzierten Schutzbauten	0,00	0,00	0,00
342	Auszahlungen aus der Gewährung von Darlehen sowie gewährten Vorschüssen	2.200,00	2.200,00	0,00
3421	Auszahlungen von Darlehen an Träger des öffentlichen Rechts	0,00	0,00	0,00
3422	Auszahlungen von Darlehen an Beteiligungen	0,00	0,00	0,00
3423	Auszahlungen von Darlehen an Unternehmen und Haushalte	0,00	0,00	0,00
3425	Auszahlungen von Vorschüssen und Anzahlungen	2.200,00	2.200,00	0,00
343	Auszahlungen aus Kapitaltransfers	50.000,00	0,00	0,00
3431	Kapitaltransferzahlungen an Träger des öffentlichen Rechts	0,00	0,00	0,00
3432	Kapitaltransferzahlungen an Beteiligungen	0,00	0,00	0,00
3433	Kapitaltransferzahlungen an Unternehmen (Finanzunternehmen)	50.000,00	0,00	0,00
3434	Kapitaltransferzahlungen an Haushalte und Organisationen ohne Erwerbscharakter	0,00	0,00	0,00
3435	Kapitaltransferzahlungen an das Ausland	0,00	0,00	0,00
34	Summe Auszahlungen investive Gebarung	1.229.000,00	3.017.800,00	1.617.578,34
SA2	Saldo (2) Geldfluss aus der investiven Gebarung (33 – 34)	-362.000,00	-1.798.000,00	-998.386,22
SA3	Saldo (3) Nettofinanzierungssaldo (Saldo 1 + Saldo 2)	846.100,00	-687.000,00	-804.759,65
351	Einzahlungen aus der Aufnahme von Finanzschulden	955.500,00	2.023.500,00	540.000,00
3511	Einzahlungen aus empfangenen Darlehen von öffentlichen Körperschaften und Rechtsträgern	0,00	0,00	0,00
3512	Einzahlungen aus empfangenen Darlehen von Beteiligungen	0,00	0,00	0,00
3513	Einzahlungen aus empfangenen Darlehen von Unternehmen und privaten Haushalten	0,00	0,00	0,00
3514	Einzahlungen aus Finanzschulden (Finanzunternehmen)	955.500,00	2.023.500,00	540.000,00
3515	Einzahlungen aus Aufnahmen von Leasingverbindlichkeiten	0,00	0,00	0,00
353	Einzahlungen infolge eines Kapitaltausches bei derivativen Finanzinstrumenten mit Grundgeschäft	0,00	0,00	0,00
3530	Einzahlungen infolge eines Kapitaltausches bei derivativen Finanzinstrumenten mit Grundgeschäft	0,00	0,00	0,00
355	Einzahlungen aus dem Abgang von Finanzinstrumenten	0,00	0,00	0,00
3550	Einzahlungen aus dem Abgang von Finanzinstrumenten	0,00	0,00	0,00
35	Summe Einzahlungen aus der Finanzierungstätigkeit	955.500,00	2.023.500,00	540.000,00

MVAG	Mittelverwendungs- und aufbringungsgruppen (1. und 2. Ebene)	VA 2025	VA 2024	RA 2023
361	Auszahlungen aus der Tilgung von Finanzschulden	1.247.700,00	1.279.500,00	1.478.341,51
3611	Auszahlungen aus empfangenen Darlehen von öffentlichen Körperschaften und Rechtsträgern	4.200,00	4.200,00	4.128,46
3612	Auszahlungen aus empfangenen Darlehen von Beteiligungen	0,00	0,00	0,00
3613	Auszahlungen aus empfangenen Darlehen von Unternehmen und privaten Haushalten	0,00	0,00	0,00
3614	Auszahlungen aus Finanzschulden	1.179.800,00	1.135.500,00	1.335.414,40
3615	Auszahlungen aus Rückzahlungen von Leasingverbindlichkeiten	63.700,00	139.800,00	138.798,65
363	Auszahlungen infolge eines Kapitaltausches bei derivativen Finanzinstrumenten mit Grundgeschäft	0,00	0,00	0,00
3630	Auszahlungen infolge eines Kapitaltausches bei derivativen Finanzinstrumenten mit Grundgeschäft	0,00	0,00	0,00
365	Auszahlungen für den Erwerb von Finanzinstrumenten	0,00	0,00	0,00
3650	Auszahlungen für den Erwerb von Finanzinstrumenten	0,00	0,00	0,00
36	Summe Auszahlungen aus der Finanzierungstätigkeit	1.247.700,00	1.279.500,00	1.478.341,51
SA4	Saldo (4) Geldfluss aus der Finanzierungstätigkeit (35 – 36)	-292.200,00	744.000,00	-938.341,51
SA5	Saldo (5) Geldfluss aus der voranschlagswirksamen Gebarung (Saldo 3 + Saldo 4)	553.900,00	57.000,00	-1.743.101,16

Ergebnishaushalt Bereichsbudget 1. und 2. Ebene (Anlage 1a)

Vertretungskörper und allgemeine Verwaltung (Gruppe 0)

MVAG	Mittelverwendungs- und -aufbringungsgruppen (1. und 2. Ebene)	VA 2025	VA 2024	RA 2023
211	Erträge aus der operativen Verwaltungstätigkeit	104.100,00	104.000,00	168.600,37
2111	Erträge aus eigenen Abgaben	0,00	0,00	0,00
2112	Erträge aus Ertragsanteilen	0,00	0,00	0,00
2113	Erträge aus Gebühren	0,00	0,00	0,00
2114	Erträge aus Leistungen	38.600,00	38.600,00	14.145,44
2115	Erträge aus Besitz und wirtschaftlicher Tätigkeit	2.100,00	2.100,00	2.082,18
2116	Erträge aus Veräußerung und sonstige Erträge	63.200,00	63.300,00	87.087,31
2117	Nicht finanzierungswirksame operative Erträge	200,00	0,00	65.285,44
212	Erträge aus Transfers	20.700,00	20.000,00	27.074,11
2121	Transferertrag von Trägern des öffentlichen Rechts	0,00	0,00	0,00
2122	Transferertrag von Beteiligungen	0,00	0,00	0,00
2123	Transferertrag von Unternehmen (mit Finanzunternehmen)	0,00	0,00	0,00
2124	Transferertrag von Haushalten und Organisationen ohne Erwerbscharakter	20.700,00	20.000,00	27.074,11
2125	Transferertrag vom Ausland	0,00	0,00	0,00
2126	Investitions- und Tilgungszuschüsse zwischen Unternehmungen und Betrieben der Gebietskörperschaft und der Gebietskörperschaft	0,00	0,00	0,00
2127	Nicht finanzierungswirksamer Transferertrag	0,00	0,00	0,00
213	Finanzerträge	0,00	0,00	0,00
2131	Erträge aus Zinsen	0,00	0,00	0,00
2132	Erträge aus Zinsen aus derivativen Finanzinstrumenten mit und ohne Grundgeschäft	0,00	0,00	0,00
2133	Erträge aus Gewinnentnahmen von marktbestimmten Betrieben	0,00	0,00	0,00
2134	Sonstige Finanzerträge	0,00	0,00	0,00
2135	Erträge aus Dividenden/Gewinnausschüttungen	0,00	0,00	0,00
2136	Sonstige nicht finanzierungswirksame Finanzerträge	0,00	0,00	0,00
21	Summe Erträge	124.800,00	124.000,00	195.674,48
221	Personalaufwand	567.700,00	555.700,00	521.186,11
2211	Personalaufwand (Bezüge, Nebengebühren, Mehrleistungen)	454.000,00	435.800,00	393.773,72
2212	Gesetzlicher und freiwilliger Sozialaufwand	104.100,00	106.200,00	115.663,75
2213	Sonstiger Personalaufwand	1.200,00	1.200,00	1.050,25
2214	Nicht finanzierungswirksamer Personalaufwand	8.400,00	12.500,00	10.698,46
222	Sachaufwand	522.500,00	468.500,00	417.555,38
2221	Gebrauchs- und Verbrauchsgüter, Handelswaren	64.200,00	71.300,00	58.334,70
2222	Verwaltungs- und Betriebsaufwand	42.400,00	45.000,00	39.210,49

Vertretungskörper und allgemeine Verwaltung (Gruppe 0)

MVAG	Mittelverwendungs- und -aufbringungsgruppen (1. und 2. Ebene)	VA 2025	VA 2024	RA 2023
2223	Leasing- und Mietaufwand	45.400,00	43.300,00	38.710,56
2224	Instandhaltung	48.000,00	24.100,00	33.341,20
2225	Sonstiger Sachaufwand	322.500,00	284.800,00	247.958,43
2226	Nicht finanzierungswirksamer Sachaufwand	0,00	0,00	0,00
223	Transferaufwand	382.800,00	373.700,00	344.007,76
2231	Transferaufwand an Träger des öffentlichen Rechts	376.100,00	360.000,00	325.532,35
2232	Transferaufwand an Beteiligungen	0,00	0,00	0,00
2233	Transferaufwand an Unternehmen (mit Finanzunternehmen)	0,00	0,00	0,00
2234	Transferaufwand an Haushalte und Organisationen ohne Erwerbscharakter	6.700,00	13.700,00	18.475,41
2235	Transferaufwand an das Ausland	0,00	0,00	0,00
2236	Investitions- und Tilgungszuschüsse zwischen Unternehmungen und Betrieben der Gebietskörperschaft und der Gebietskörperschaft	0,00	0,00	0,00
2237	Nicht finanzierungswirksamer Transferaufwand	0,00	0,00	0,00
224	Finanzaufwand	0,00	0,00	0,00
2241	Aufwendungen für Zinsen	0,00	0,00	0,00
2242	Zinsen und sonstige Aufwendungen aus derivativen Finanzinstrumenten mit und ohne Grundgeschäft	0,00	0,00	0,00
2243	Gewinnentnahmen von Unternehmungen und marktbestimmten Betrieben der Gebietskörperschaft (innerhalb der Gebietskörperschaft)	0,00	0,00	0,00
2244	Sonstiger Finanzaufwand	0,00	0,00	0,00
2245	Nicht finanzierungswirksamer Finanzaufwand	0,00	0,00	0,00
22	Summe Aufwendungen	1.473.000,00	1.397.900,00	1.282.749,32
SA0	Saldo (0) Nettoergebnis (21 - 22)	-1.348.200,00	-1.273.900,00	-1.087.074,84
230	Entnahmen von Haushaltsrücklagen	0,00	0,00	0,00
2301	Entnahmen von Haushaltsrücklagen	0,00	0,00	0,00
240	Zuweisungen an Haushaltsrücklagen	0,00	0,00	0,00
2401	Zuweisungen an Haushaltsrücklagen	0,00	0,00	0,00
SA01	Saldo (01) Haushaltsrücklagen (230 - 240)	0,00	0,00	0,00
SA00	Saldo (00) Nettoergebnis nach Haushaltsrücklagen (Saldo 0 + Saldo 01)	-1.348.200,00	-1.273.900,00	-1.087.074,84

Öffentliche Ordnung und Sicherheit (Gruppe 1)

MVAG	Mittelverwendungs- und -aufbringungsgruppen (1. und 2. Ebene)	VA 2025	VA 2024	RA 2023
211	Erträge aus der operativen Verwaltungstätigkeit	28.400,00	38.300,00	48.552,38
2111	Erträge aus eigenen Abgaben	0,00	0,00	0,00
2112	Erträge aus Ertragsanteilen	0,00	0,00	0,00
2113	Erträge aus Gebühren	0,00	0,00	0,00
2114	Erträge aus Leistungen	15.000,00	15.000,00	13.265,06
2115	Erträge aus Besitz und wirtschaftlicher Tätigkeit	13.400,00	13.300,00	15.287,32
2116	Erträge aus Veräußerung und sonstige Erträge	0,00	10.000,00	20.000,00
2117	Nicht finanzierungswirksame operative Erträge	0,00	0,00	0,00
212	Erträge aus Transfers	67.800,00	11.100,00	11.921,76
2121	Transferertrag von Trägern des öffentlichen Rechts	59.400,00	3.200,00	4.212,06
2122	Transferertrag von Beteiligungen	0,00	0,00	0,00
2123	Transferertrag von Unternehmen (mit Finanzunternehmen)	0,00	0,00	0,00
2124	Transferertrag von Haushalten und Organisationen ohne Erwerbscharakter	0,00	0,00	0,00
2125	Transferertrag vom Ausland	0,00	0,00	0,00
2126	Investitions- und Tilgungszuschüsse zwischen Unternehmungen und Betrieben der Gebietskörperschaft und der Gebietskörperschaft	0,00	0,00	0,00
2127	Nicht finanzierungswirksamer Transferertrag	8.400,00	7.900,00	7.709,70
213	Finanzerträge	0,00	0,00	0,00
2131	Erträge aus Zinsen	0,00	0,00	0,00
2132	Erträge aus Zinsen aus derivativen Finanzinstrumenten mit und ohne Grundgeschäft	0,00	0,00	0,00
2133	Erträge aus Gewinnentnahmen von marktbestimmten Betrieben	0,00	0,00	0,00
2134	Sonstige Finanzerträge	0,00	0,00	0,00
2135	Erträge aus Dividenden/Gewinnausschüttungen	0,00	0,00	0,00
2136	Sonstige nicht finanzierungswirksame Finanzerträge	0,00	0,00	0,00
21	Summe Erträge	96.200,00	49.400,00	60.474,14
221	Personalaufwand	0,00	0,00	0,00
2211	Personalaufwand (Bezüge, Nebengebühren, Mehrleistungen)	0,00	0,00	0,00
2212	Gesetzlicher und freiwilliger Sozialaufwand	0,00	0,00	0,00
2213	Sonstiger Personalaufwand	0,00	0,00	0,00
2214	Nicht finanzierungswirksamer Personalaufwand	0,00	0,00	0,00
222	Sachaufwand	226.800,00	177.700,00	132.523,11
2221	Gebrauchs- und Verbrauchsgüter, Handelswaren	10.000,00	12.500,00	10.564,25
2222	Verwaltungs- und Betriebsaufwand	39.900,00	41.200,00	41.679,73

Öffentliche Ordnung und Sicherheit (Gruppe 1)

MVAG	Mittelverwendungs- und -aufbringungsgruppen (1. und 2. Ebene)	VA 2025	VA 2024	RA 2023
2223	Leasing- und Mietaufwand	17.000,00	17.000,00	16.809,24
2224	Instandhaltung	110.700,00	58.300,00	8.836,72
2225	Sonstiger Sachaufwand	5.400,00	4.900,00	10.760,16
2226	Nicht finanzierungswirksamer Sachaufwand	43.800,00	43.800,00	43.873,01
223	Transferaufwand	71.700,00	40.700,00	61.714,10
2231	Transferaufwand an Träger des öffentlichen Rechts	21.700,00	40.700,00	61.714,10
2232	Transferaufwand an Beteiligungen	0,00	0,00	0,00
2233	Transferaufwand an Unternehmen (mit Finanzunternehmen)	50.000,00	0,00	0,00
2234	Transferaufwand an Haushalte und Organisationen ohne Erwerbscharakter	0,00	0,00	0,00
2235	Transferaufwand an das Ausland	0,00	0,00	0,00
2236	Investitions- und Tilgungszuschüsse zwischen Unternehmungen und Betrieben der Gebietskörperschaft und der Gebietskörperschaft	0,00	0,00	0,00
2237	Nicht finanzierungswirksamer Transferaufwand	0,00	0,00	0,00
224	Finanzaufwand	12.500,00	15.400,00	10.753,96
2241	Aufwendungen für Zinsen	12.500,00	15.400,00	10.753,96
2242	Zinsen und sonstige Aufwendungen aus derivativen Finanzinstrumenten mit und ohne Grundgeschäft	0,00	0,00	0,00
2243	Gewinnentnahmen von Unternehmungen und marktbestimmten Betrieben der Gebietskörperschaft (innerhalb der Gebietskörperschaft)	0,00	0,00	0,00
2244	Sonstiger Finanzaufwand	0,00	0,00	0,00
2245	Nicht finanzierungswirksamer Finanzaufwand	0,00	0,00	0,00
22	Summe Aufwendungen	311.000,00	233.800,00	204.991,17
SA0	Saldo (0) Nettoergebnis (21 - 22)	-214.800,00	-184.400,00	-144.517,03
230	Entnahmen von Haushaltsrücklagen	0,00	0,00	0,00
2301	Entnahmen von Haushaltsrücklagen	0,00	0,00	0,00
240	Zuweisungen an Haushaltsrücklagen	0,00	0,00	0,00
2401	Zuweisungen an Haushaltsrücklagen	0,00	0,00	0,00
SA01	Saldo (01) Haushaltsrücklagen (230 - 240)	0,00	0,00	0,00
SA00	Saldo (00) Nettoergebnis nach Haushaltsrücklagen (Saldo 0 + Saldo 01)	-214.800,00	-184.400,00	-144.517,03

Unterricht, Erziehung, Sport und Wissenschaft (Gruppe 2)

MVAG	Mittelverwendungs- und -aufbringungsgruppen (1. und 2. Ebene)	VA 2025	VA 2024	RA 2023
211	Erträge aus der operativen Verwaltungstätigkeit	235.000,00	265.800,00	303.301,12
2111	Erträge aus eigenen Abgaben	0,00	0,00	0,00
2112	Erträge aus Ertragsanteilen	0,00	0,00	0,00
2113	Erträge aus Gebühren	0,00	0,00	0,00
2114	Erträge aus Leistungen	61.100,00	67.700,00	102.825,17
2115	Erträge aus Besitz und wirtschaftlicher Tätigkeit	4.500,00	4.500,00	5.820,27
2116	Erträge aus Veräußerung und sonstige Erträge	155.000,00	150.000,00	137.499,97
2117	Nicht finanzierungswirksame operative Erträge	14.400,00	43.600,00	57.155,71
212	Erträge aus Transfers	190.700,00	91.000,00	5.510,98
2121	Transferertrag von Trägern des öffentlichen Rechts	189.700,00	90.000,00	4.552,25
2122	Transferertrag von Beteiligungen	0,00	0,00	0,00
2123	Transferertrag von Unternehmen (mit Finanzunternehmen)	0,00	0,00	0,00
2124	Transferertrag von Haushalten und Organisationen ohne Erwerbscharakter	0,00	0,00	0,00
2125	Transferertrag vom Ausland	0,00	0,00	0,00
2126	Investitions- und Tilgungszuschüsse zwischen Unternehmungen und Betrieben der Gebietskörperschaft und der Gebietskörperschaft	0,00	0,00	0,00
2127	Nicht finanzierungswirksamer Transferertrag	1.000,00	1.000,00	958,73
213	Finanzerträge	0,00	0,00	0,00
2131	Erträge aus Zinsen	0,00	0,00	0,00
2132	Erträge aus Zinsen aus derivativen Finanzinstrumenten mit und ohne Grundgeschäft	0,00	0,00	0,00
2133	Erträge aus Gewinnentnahmen von marktbestimmten Betrieben	0,00	0,00	0,00
2134	Sonstige Finanzerträge	0,00	0,00	0,00
2135	Erträge aus Dividenden/Gewinnausschüttungen	0,00	0,00	0,00
2136	Sonstige nicht finanzierungswirksame Finanzerträge	0,00	0,00	0,00
21	Summe Erträge	425.700,00	356.800,00	308.812,10
221	Personalaufwand	960.600,00	799.400,00	622.449,77
2211	Personalaufwand (Bezüge, Nebengebühren, Mehrleistungen)	738.100,00	624.600,00	499.592,76
2212	Gesetzlicher und freiwilliger Sozialaufwand	196.800,00	145.500,00	118.876,22
2213	Sonstiger Personalaufwand	2.900,00	2.900,00	2.970,00
2214	Nicht finanzierungswirksamer Personalaufwand	22.800,00	26.400,00	1.010,79
222	Sachaufwand	407.900,00	401.500,00	437.078,71
2221	Gebrauchs- und Verbrauchsgüter, Handelswaren	103.900,00	120.400,00	104.121,70
2222	Verwaltungs- und Betriebsaufwand	54.100,00	59.800,00	68.004,77

Unterricht, Erziehung, Sport und Wissenschaft (Gruppe 2)

MVAG	Mittelverwendungs- und -aufbringungsgruppen (1. und 2. Ebene)	VA 2025	VA 2024	RA 2023
2223	Leasing- und Mietaufwand	400,00	400,00	674,09
2224	Instandhaltung	39.800,00	39.100,00	54.521,34
2225	Sonstiger Sachaufwand	126.100,00	103.200,00	130.816,14
2226	Nicht finanzierungswirksamer Sachaufwand	83.600,00	78.600,00	78.940,67
223	Transferaufwand	714.800,00	648.900,00	604.588,42
2231	Transferaufwand an Träger des öffentlichen Rechts	714.800,00	646.200,00	604.588,42
2232	Transferaufwand an Beteiligungen	0,00	0,00	0,00
2233	Transferaufwand an Unternehmen (mit Finanzunternehmen)	0,00	0,00	0,00
2234	Transferaufwand an Haushalte und Organisationen ohne Erwerbscharakter	0,00	2.700,00	0,00
2235	Transferaufwand an das Ausland	0,00	0,00	0,00
2236	Investitions- und Tilgungszuschüsse zwischen Unternehmungen und Betrieben der Gebietskörperschaft und der Gebietskörperschaft	0,00	0,00	0,00
2237	Nicht finanzierungswirksamer Transferaufwand	0,00	0,00	0,00
224	Finanzaufwand	89.500,00	33.700,00	16.716,29
2241	Aufwendungen für Zinsen	89.500,00	33.700,00	16.716,29
2242	Zinsen und sonstige Aufwendungen aus derivativen Finanzinstrumenten mit und ohne Grundgeschäft	0,00	0,00	0,00
2243	Gewinnentnahmen von Unternehmungen und marktbestimmten Betrieben der Gebietskörperschaft (innerhalb der Gebietskörperschaft)	0,00	0,00	0,00
2244	Sonstiger Finanzaufwand	0,00	0,00	0,00
2245	Nicht finanzierungswirksamer Finanzaufwand	0,00	0,00	0,00
22	Summe Aufwendungen	2.172.800,00	1.883.500,00	1.680.833,19
SA0	Saldo (0) Nettoergebnis (21 - 22)	-1.747.100,00	-1.526.700,00	-1.372.021,09
230	Entnahmen von Haushaltsrücklagen	0,00	0,00	0,00
2301	Entnahmen von Haushaltsrücklagen	0,00	0,00	0,00
240	Zuweisungen an Haushaltsrücklagen	0,00	0,00	0,00
2401	Zuweisungen an Haushaltsrücklagen	0,00	0,00	0,00
SA01	Saldo (01) Haushaltsrücklagen (230 - 240)	0,00	0,00	0,00
SA00	Saldo (00) Nettoergebnis nach Haushaltsrücklagen (Saldo 0 + Saldo 01)	-1.747.100,00	-1.526.700,00	-1.372.021,09

Kunst, Kultur und Kultus (Gruppe 3)

MVAG	Mittelverwendungs- und -aufbringungsgruppen (1. und 2. Ebene)	VA 2025	VA 2024	RA 2023
211	Erträge aus der operativen Verwaltungstätigkeit	14.400,00	18.400,00	18.299,72
2111	Erträge aus eigenen Abgaben	0,00	0,00	0,00
2112	Erträge aus Ertragsanteilen	0,00	0,00	0,00
2113	Erträge aus Gebühren	0,00	0,00	0,00
2114	Erträge aus Leistungen	4.100,00	4.100,00	6.508,82
2115	Erträge aus Besitz und wirtschaftlicher Tätigkeit	0,00	0,00	0,00
2116	Erträge aus Veräußerung und sonstige Erträge	10.300,00	14.300,00	11.790,90
2117	Nicht finanzierungswirksame operative Erträge	0,00	0,00	0,00
212	Erträge aus Transfers	400,00	400,00	381,82
2121	Transferertrag von Trägern des öffentlichen Rechts	0,00	0,00	0,00
2122	Transferertrag von Beteiligungen	0,00	0,00	0,00
2123	Transferertrag von Unternehmen (mit Finanzunternehmen)	0,00	0,00	0,00
2124	Transferertrag von Haushalten und Organisationen ohne Erwerbscharakter	0,00	0,00	0,00
2125	Transferertrag vom Ausland	0,00	0,00	0,00
2126	Investitions- und Tilgungszuschüsse zwischen Unternehmungen und Betrieben der Gebietskörperschaft und der Gebietskörperschaft	0,00	0,00	0,00
2127	Nicht finanzierungswirksamer Transferertrag	400,00	400,00	381,82
213	Finanzerträge	0,00	0,00	0,00
2131	Erträge aus Zinsen	0,00	0,00	0,00
2132	Erträge aus Zinsen aus derivativen Finanzinstrumenten mit und ohne Grundgeschäft	0,00	0,00	0,00
2133	Erträge aus Gewinnentnahmen von marktbestimmten Betrieben	0,00	0,00	0,00
2134	Sonstige Finanzerträge	0,00	0,00	0,00
2135	Erträge aus Dividenden/Gewinnausschüttungen	0,00	0,00	0,00
2136	Sonstige nicht finanzierungswirksame Finanzerträge	0,00	0,00	0,00
21	Summe Erträge	14.800,00	18.800,00	18.681,54
221	Personalaufwand	4.600,00	4.400,00	3.906,45
2211	Personalaufwand (Bezüge, Nebengebühren, Mehrleistungen)	4.400,00	4.000,00	3.182,88
2212	Gesetzlicher und freiwilliger Sozialaufwand	200,00	400,00	723,57
2213	Sonstiger Personalaufwand	0,00	0,00	0,00
2214	Nicht finanzierungswirksamer Personalaufwand	0,00	0,00	0,00
222	Sachaufwand	83.700,00	95.400,00	64.811,26
2221	Gebrauchs- und Verbrauchsgüter, Handelswaren	500,00	500,00	640,50
2222	Verwaltungs- und Betriebsaufwand	1.400,00	1.500,00	1.386,93

Kunst, Kultur und Kultus (Gruppe 3)

MVAG	Mittelverwendungs- und -aufbringungsgruppen (1. und 2. Ebene)	VA 2025	VA 2024	RA 2023
2223	Leasing- und Mietaufwand	8.000,00	7.600,00	7.823,00
2224	Instandhaltung	700,00	700,00	1.999,46
2225	Sonstiger Sachaufwand	73.100,00	85.100,00	52.961,37
2226	Nicht finanzierungswirksamer Sachaufwand	0,00	0,00	0,00
223	Transferaufwand	149.500,00	172.600,00	123.020,20
2231	Transferaufwand an Träger des öffentlichen Rechts	149.500,00	172.600,00	123.020,20
2232	Transferaufwand an Beteiligungen	0,00	0,00	0,00
2233	Transferaufwand an Unternehmen (mit Finanzunternehmen)	0,00	0,00	0,00
2234	Transferaufwand an Haushalte und Organisationen ohne Erwerbscharakter	0,00	0,00	0,00
2235	Transferaufwand an das Ausland	0,00	0,00	0,00
2236	Investitions- und Tilgungszuschüsse zwischen Unternehmungen und Betrieben der Gebietskörperschaft und der Gebietskörperschaft	0,00	0,00	0,00
2237	Nicht finanzierungswirksamer Transferaufwand	0,00	0,00	0,00
224	Finanzaufwand	2.900,00	0,00	0,00
2241	Aufwendungen für Zinsen	2.900,00	0,00	0,00
2242	Zinsen und sonstige Aufwendungen aus derivativen Finanzinstrumenten mit und ohne Grundgeschäft	0,00	0,00	0,00
2243	Gewinnentnahmen von Unternehmungen und marktbestimmten Betrieben der Gebietskörperschaft (innerhalb der Gebietskörperschaft)	0,00	0,00	0,00
2244	Sonstiger Finanzaufwand	0,00	0,00	0,00
2245	Nicht finanzierungswirksamer Finanzaufwand	0,00	0,00	0,00
22	Summe Aufwendungen	240.700,00	272.400,00	191.737,91
SA0	Saldo (0) Nettoergebnis (21 - 22)	-225.900,00	-253.600,00	-173.056,37
230	Entnahmen von Haushaltsrücklagen	0,00	0,00	0,00
2301	Entnahmen von Haushaltsrücklagen	0,00	0,00	0,00
240	Zuweisungen an Haushaltsrücklagen	0,00	0,00	0,00
2401	Zuweisungen an Haushaltsrücklagen	0,00	0,00	0,00
SA01	Saldo (01) Haushaltsrücklagen (230 - 240)	0,00	0,00	0,00
SA00	Saldo (00) Nettoergebnis nach Haushaltsrücklagen (Saldo 0 + Saldo 01)	-225.900,00	-253.600,00	-173.056,37

Soziale Wohlfahrt und Wohnbauförderung (Gruppe 4)

MVAG	Mittelverwendungs- und -aufbringungsgruppen (1. und 2. Ebene)	VA 2025	VA 2024	RA 2023
211	Erträge aus der operativen Verwaltungstätigkeit	162.400,00	156.400,00	157.946,23
2111	Erträge aus eigenen Abgaben	0,00	0,00	0,00
2112	Erträge aus Ertragsanteilen	0,00	0,00	0,00
2113	Erträge aus Gebühren	0,00	0,00	0,00
2114	Erträge aus Leistungen	162.400,00	156.400,00	156.748,83
2115	Erträge aus Besitz und wirtschaftlicher Tätigkeit	0,00	0,00	0,00
2116	Erträge aus Veräußerung und sonstige Erträge	0,00	0,00	0,00
2117	Nicht finanzierungswirksame operative Erträge	0,00	0,00	1.197,40
212	Erträge aus Transfers	600,00	600,00	15.478,95
2121	Transferertrag von Trägern des öffentlichen Rechts	0,00	0,00	5.000,00
2122	Transferertrag von Beteiligungen	0,00	0,00	0,00
2123	Transferertrag von Unternehmen (mit Finanzunternehmen)	0,00	0,00	9.900,00
2124	Transferertrag von Haushalten und Organisationen ohne Erwerbscharakter	0,00	0,00	0,00
2125	Transferertrag vom Ausland	0,00	0,00	0,00
2126	Investitions- und Tilgungszuschüsse zwischen Unternehmungen und Betrieben der Gebietskörperschaft und der Gebietskörperschaft	0,00	0,00	0,00
2127	Nicht finanzierungswirksamer Transferertrag	600,00	600,00	578,95
213	Finanzerträge	0,00	0,00	0,00
2131	Erträge aus Zinsen	0,00	0,00	0,00
2132	Erträge aus Zinsen aus derivativen Finanzinstrumenten mit und ohne Grundgeschäft	0,00	0,00	0,00
2133	Erträge aus Gewinnentnahmen von marktbestimmten Betrieben	0,00	0,00	0,00
2134	Sonstige Finanzerträge	0,00	0,00	0,00
2135	Erträge aus Dividenden/Gewinnausschüttungen	0,00	0,00	0,00
2136	Sonstige nicht finanzierungswirksame Finanzerträge	0,00	0,00	0,00
21	Summe Erträge	163.000,00	157.000,00	173.425,18
221	Personalaufwand	69.200,00	62.900,00	56.184,82
2211	Personalaufwand (Bezüge, Nebengebühren, Mehrleistungen)	55.600,00	49.600,00	44.869,64
2212	Gesetzlicher und freiwilliger Sozialaufwand	12.800,00	12.100,00	11.058,93
2213	Sonstiger Personalaufwand	200,00	200,00	256,25
2214	Nicht finanzierungswirksamer Personalaufwand	600,00	1.000,00	0,00
222	Sachaufwand	131.400,00	133.000,00	136.652,83
2221	Gebrauchs- und Verbrauchsgüter, Handelswaren	6.000,00	6.300,00	5.132,32
2222	Verwaltungs- und Betriebsaufwand	8.700,00	9.700,00	6.706,86

Soziale Wohlfahrt und Wohnbauförderung (Gruppe 4)

MVAG	Mittelverwendungs- und -aufbringungsgruppen (1. und 2. Ebene)	VA 2025	VA 2024	RA 2023
2223	Leasing- und Mietaufwand	12.700,00	12.700,00	12.731,45
2224	Instandhaltung	2.300,00	2.600,00	2.662,58
2225	Sonstiger Sachaufwand	99.100,00	99.100,00	106.808,29
2226	Nicht finanzierungswirksamer Sachaufwand	2.600,00	2.600,00	2.611,33
223	Transferaufwand	1.214.500,00	1.141.300,00	989.948,18
2231	Transferaufwand an Träger des öffentlichen Rechts	1.195.500,00	1.122.300,00	973.750,55
2232	Transferaufwand an Beteiligungen	0,00	0,00	0,00
2233	Transferaufwand an Unternehmen (mit Finanzunternehmen)	0,00	0,00	0,00
2234	Transferaufwand an Haushalte und Organisationen ohne Erwerbscharakter	19.000,00	19.000,00	16.197,63
2235	Transferaufwand an das Ausland	0,00	0,00	0,00
2236	Investitions- und Tilgungszuschüsse zwischen Unternehmungen und Betrieben der Gebietskörperschaft und der Gebietskörperschaft	0,00	0,00	0,00
2237	Nicht finanzierungswirksamer Transferaufwand	0,00	0,00	0,00
224	Finanzaufwand	0,00	0,00	0,00
2241	Aufwendungen für Zinsen	0,00	0,00	0,00
2242	Zinsen und sonstige Aufwendungen aus derivativen Finanzinstrumenten mit und ohne Grundgeschäft	0,00	0,00	0,00
2243	Gewinnentnahmen von Unternehmungen und marktbestimmten Betrieben der Gebietskörperschaft (innerhalb der Gebietskörperschaft)	0,00	0,00	0,00
2244	Sonstiger Finanzaufwand	0,00	0,00	0,00
2245	Nicht finanzierungswirksamer Finanzaufwand	0,00	0,00	0,00
22	Summe Aufwendungen	1.415.100,00	1.337.200,00	1.182.785,83
SA0	Saldo (0) Nettoergebnis (21 - 22)	-1.252.100,00	-1.180.200,00	-1.009.360,65
230	Entnahmen von Haushaltsrücklagen	0,00	0,00	0,00
2301	Entnahmen von Haushaltsrücklagen	0,00	0,00	0,00
240	Zuweisungen an Haushaltsrücklagen	0,00	0,00	0,00
2401	Zuweisungen an Haushaltsrücklagen	0,00	0,00	0,00
SA01	Saldo (01) Haushaltsrücklagen (230 - 240)	0,00	0,00	0,00
SA00	Saldo (00) Nettoergebnis nach Haushaltsrücklagen (Saldo 0 + Saldo 01)	-1.252.100,00	-1.180.200,00	-1.009.360,65

Gesundheit (Gruppe 5)

MVAG	Mittelverwendungs- und -aufbringungsgruppen (1. und 2. Ebene)	VA 2025	VA 2024	RA 2023
211	Erträge aus der operativen Verwaltungstätigkeit	1.000,00	500,00	1.457,54
2111	Erträge aus eigenen Abgaben	0,00	0,00	0,00
2112	Erträge aus Ertragsanteilen	0,00	0,00	0,00
2113	Erträge aus Gebühren	0,00	0,00	0,00
2114	Erträge aus Leistungen	1.000,00	500,00	1.457,54
2115	Erträge aus Besitz und wirtschaftlicher Tätigkeit	0,00	0,00	0,00
2116	Erträge aus Veräußerung und sonstige Erträge	0,00	0,00	0,00
2117	Nicht finanzierungswirksame operative Erträge	0,00	0,00	0,00
212	Erträge aus Transfers	0,00	0,00	0,00
2121	Transferertrag von Trägern des öffentlichen Rechts	0,00	0,00	0,00
2122	Transferertrag von Beteiligungen	0,00	0,00	0,00
2123	Transferertrag von Unternehmen (mit Finanzunternehmen)	0,00	0,00	0,00
2124	Transferertrag von Haushalten und Organisationen ohne Erwerbscharakter	0,00	0,00	0,00
2125	Transferertrag vom Ausland	0,00	0,00	0,00
2126	Investitions- und Tilgungszuschüsse zwischen Unternehmungen und Betrieben der Gebietskörperschaft und der Gebietskörperschaft	0,00	0,00	0,00
2127	Nicht finanzierungswirksamer Transferertrag	0,00	0,00	0,00
213	Finanzerträge	0,00	0,00	0,00
2131	Erträge aus Zinsen	0,00	0,00	0,00
2132	Erträge aus Zinsen aus derivativen Finanzinstrumenten mit und ohne Grundgeschäft	0,00	0,00	0,00
2133	Erträge aus Gewinnentnahmen von marktbestimmten Betrieben	0,00	0,00	0,00
2134	Sonstige Finanzerträge	0,00	0,00	0,00
2135	Erträge aus Dividenden/Gewinnausschüttungen	0,00	0,00	0,00
2136	Sonstige nicht finanzierungswirksame Finanzerträge	0,00	0,00	0,00
21	Summe Erträge	1.000,00	500,00	1.457,54
221	Personalaufwand	0,00	0,00	5.043,84
2211	Personalaufwand (Bezüge, Nebengebühren, Mehrleistungen)	0,00	0,00	4.545,00
2212	Gesetzlicher und freiwilliger Sozialaufwand	0,00	0,00	498,84
2213	Sonstiger Personalaufwand	0,00	0,00	0,00
2214	Nicht finanzierungswirksamer Personalaufwand	0,00	0,00	0,00
222	Sachaufwand	13.900,00	20.900,00	49.127,84
2221	Gebrauchs- und Verbrauchsgüter, Handelswaren	0,00	1.200,00	513,81
2222	Verwaltungs- und Betriebsaufwand	0,00	400,00	328,98

Gesundheit (Gruppe 5)

MVAG	Mittelverwendungs- und -aufbringungsgruppen (1. und 2. Ebene)	VA 2025	VA 2024	RA 2023
2223	Leasing- und Mietaufwand	7.000,00	13.300,00	14.107,60
2224	Instandhaltung	0,00	100,00	0,00
2225	Sonstiger Sachaufwand	6.900,00	5.900,00	34.177,45
2226	Nicht finanzierungswirksamer Sachaufwand	0,00	0,00	0,00
223	Transferaufwand	1.354.800,00	1.263.500,00	1.177.826,78
2231	Transferaufwand an Träger des öffentlichen Rechts	1.354.800,00	1.263.500,00	1.177.826,78
2232	Transferaufwand an Beteiligungen	0,00	0,00	0,00
2233	Transferaufwand an Unternehmen (mit Finanzunternehmen)	0,00	0,00	0,00
2234	Transferaufwand an Haushalte und Organisationen ohne Erwerbscharakter	0,00	0,00	0,00
2235	Transferaufwand an das Ausland	0,00	0,00	0,00
2236	Investitions- und Tilgungszuschüsse zwischen Unternehmungen und Betrieben der Gebietskörperschaft und der Gebietskörperschaft	0,00	0,00	0,00
2237	Nicht finanzierungswirksamer Transferaufwand	0,00	0,00	0,00
224	Finanzaufwand	0,00	0,00	0,00
2241	Aufwendungen für Zinsen	0,00	0,00	0,00
2242	Zinsen und sonstige Aufwendungen aus derivativen Finanzinstrumenten mit und ohne Grundgeschäft	0,00	0,00	0,00
2243	Gewinnentnahmen von Unternehmungen und marktbestimmten Betrieben der Gebietskörperschaft (innerhalb der Gebietskörperschaft)	0,00	0,00	0,00
2244	Sonstiger Finanzaufwand	0,00	0,00	0,00
2245	Nicht finanzierungswirksamer Finanzaufwand	0,00	0,00	0,00
22	Summe Aufwendungen	1.368.700,00	1.284.400,00	1.231.998,46
SA0	Saldo (0) Nettoergebnis (21 - 22)	-1.367.700,00	-1.283.900,00	-1.230.540,92
230	Entnahmen von Haushaltsrücklagen	0,00	0,00	0,00
2301	Entnahmen von Haushaltsrücklagen	0,00	0,00	0,00
240	Zuweisungen an Haushaltsrücklagen	0,00	0,00	0,00
2401	Zuweisungen an Haushaltsrücklagen	0,00	0,00	0,00
SA01	Saldo (01) Haushaltsrücklagen (230 - 240)	0,00	0,00	0,00
SA00	Saldo (00) Nettoergebnis nach Haushaltsrücklagen (Saldo 0 + Saldo 01)	-1.367.700,00	-1.283.900,00	-1.230.540,92

Straßen- und Wasserbau, Verkehr (Gruppe 6)

MVAG	Mittelverwendungs- und -aufbringungsgruppen (1. und 2. Ebene)	VA 2025	VA 2024	RA 2023
211	Erträge aus der operativen Verwaltungstätigkeit	200,00	200,00	15.995,20
2111	Erträge aus eigenen Abgaben	0,00	0,00	0,00
2112	Erträge aus Ertragsanteilen	0,00	0,00	0,00
2113	Erträge aus Gebühren	0,00	0,00	0,00
2114	Erträge aus Leistungen	0,00	0,00	15.630,04
2115	Erträge aus Besitz und wirtschaftlicher Tätigkeit	0,00	0,00	149,46
2116	Erträge aus Veräußerung und sonstige Erträge	200,00	200,00	215,70
2117	Nicht finanzierungswirksame operative Erträge	0,00	0,00	0,00
212	Erträge aus Transfers	19.500,00	18.100,00	190.435,15
2121	Transferertrag von Trägern des öffentlichen Rechts	5.000,00	5.300,00	177.867,57
2122	Transferertrag von Beteiligungen	0,00	0,00	0,00
2123	Transferertrag von Unternehmen (mit Finanzunternehmen)	0,00	0,00	0,00
2124	Transferertrag von Haushalten und Organisationen ohne Erwerbscharakter	9.000,00	9.000,00	8.783,41
2125	Transferertrag vom Ausland	0,00	0,00	0,00
2126	Investitions- und Tilgungszuschüsse zwischen Unternehmungen und Betrieben der Gebietskörperschaft und der Gebietskörperschaft	0,00	0,00	0,00
2127	Nicht finanzierungswirksamer Transferertrag	5.500,00	3.800,00	3.784,17
213	Finanzerträge	0,00	0,00	0,00
2131	Erträge aus Zinsen	0,00	0,00	0,00
2132	Erträge aus Zinsen aus derivativen Finanzinstrumenten mit und ohne Grundgeschäft	0,00	0,00	0,00
2133	Erträge aus Gewinnentnahmen von marktbestimmten Betrieben	0,00	0,00	0,00
2134	Sonstige Finanzerträge	0,00	0,00	0,00
2135	Erträge aus Dividenden/Gewinnausschüttungen	0,00	0,00	0,00
2136	Sonstige nicht finanzierungswirksame Finanzerträge	0,00	0,00	0,00
21	Summe Erträge	19.700,00	18.300,00	206.430,35
221	Personalaufwand	0,00	0,00	0,00
2211	Personalaufwand (Bezüge, Nebengebühren, Mehrleistungen)	0,00	0,00	0,00
2212	Gesetzlicher und freiwilliger Sozialaufwand	0,00	0,00	0,00
2213	Sonstiger Personalaufwand	0,00	0,00	0,00
2214	Nicht finanzierungswirksamer Personalaufwand	0,00	0,00	0,00
222	Sachaufwand	531.000,00	510.200,00	496.950,68
2221	Gebrauchs- und Verbrauchsgüter, Handelswaren	200,00	200,00	288,49
2222	Verwaltungs- und Betriebsaufwand	3.400,00	3.600,00	1.688,14

Straßen- und Wasserbau, Verkehr (Gruppe 6)

MVAG	Mittelverwendungs- und -aufbringungsgruppen (1. und 2. Ebene)	VA 2025	VA 2024	RA 2023
2223	Leasing- und Mietaufwand	27.400,00	27.400,00	29.699,92
2224	Instandhaltung	82.000,00	72.000,00	62.948,89
2225	Sonstiger Sachaufwand	8.600,00	8.600,00	2.029,71
2226	Nicht finanzierungswirksamer Sachaufwand	409.400,00	398.400,00	400.295,53
223	Transferaufwand	1.300,00	1.300,00	1.342,61
2231	Transferaufwand an Träger des öffentlichen Rechts	1.300,00	1.300,00	1.342,61
2232	Transferaufwand an Beteiligungen	0,00	0,00	0,00
2233	Transferaufwand an Unternehmen (mit Finanzunternehmen)	0,00	0,00	0,00
2234	Transferaufwand an Haushalte und Organisationen ohne Erwerbscharakter	0,00	0,00	0,00
2235	Transferaufwand an das Ausland	0,00	0,00	0,00
2236	Investitions- und Tilgungszuschüsse zwischen Unternehmungen und Betrieben der Gebietskörperschaft und der Gebietskörperschaft	0,00	0,00	0,00
2237	Nicht finanzierungswirksamer Transferaufwand	0,00	0,00	0,00
224	Finanzaufwand	82.300,00	94.700,00	72.758,66
2241	Aufwendungen für Zinsen	82.300,00	94.700,00	72.758,66
2242	Zinsen und sonstige Aufwendungen aus derivativen Finanzinstrumenten mit und ohne Grundgeschäft	0,00	0,00	0,00
2243	Gewinnentnahmen von Unternehmungen und marktbestimmten Betrieben der Gebietskörperschaft (innerhalb der Gebietskörperschaft)	0,00	0,00	0,00
2244	Sonstiger Finanzaufwand	0,00	0,00	0,00
2245	Nicht finanzierungswirksamer Finanzaufwand	0,00	0,00	0,00
22	Summe Aufwendungen	614.600,00	606.200,00	571.051,95
SA0	Saldo (0) Nettoergebnis (21 - 22)	-594.900,00	-587.900,00	-364.621,60
230	Entnahmen von Haushaltsrücklagen	0,00	0,00	0,00
2301	Entnahmen von Haushaltsrücklagen	0,00	0,00	0,00
240	Zuweisungen an Haushaltsrücklagen	0,00	0,00	0,00
2401	Zuweisungen an Haushaltsrücklagen	0,00	0,00	0,00
SA01	Saldo (01) Haushaltsrücklagen (230 - 240)	0,00	0,00	0,00
SA00	Saldo (00) Nettoergebnis nach Haushaltsrücklagen (Saldo 0 + Saldo 01)	-594.900,00	-587.900,00	-364.621,60

Wirtschaftsförderung (Gruppe 7)

MVAG	Mittelverwendungs- und -aufbringungsgruppen (1. und 2. Ebene)	VA 2025	VA 2024	RA 2023
211	Erträge aus der operativen Verwaltungstätigkeit	36.000,00	35.000,00	79.574,93
2111	Erträge aus eigenen Abgaben	0,00	0,00	0,00
2112	Erträge aus Ertragsanteilen	0,00	0,00	0,00
2113	Erträge aus Gebühren	0,00	0,00	0,00
2114	Erträge aus Leistungen	6.000,00	2.500,00	7.124,93
2115	Erträge aus Besitz und wirtschaftlicher Tätigkeit	0,00	0,00	0,00
2116	Erträge aus Veräußerung und sonstige Erträge	30.000,00	32.500,00	72.450,00
2117	Nicht finanzierungswirksame operative Erträge	0,00	0,00	0,00
212	Erträge aus Transfers	12.200,00	9.700,00	10.075,75
2121	Transferertrag von Trägern des öffentlichen Rechts	10.000,00	8.700,00	8.750,00
2122	Transferertrag von Beteiligungen	0,00	0,00	0,00
2123	Transferertrag von Unternehmen (mit Finanzunternehmen)	0,00	0,00	0,00
2124	Transferertrag von Haushalten und Organisationen ohne Erwerbscharakter	0,00	0,00	0,00
2125	Transferertrag vom Ausland	0,00	0,00	0,00
2126	Investitions- und Tilgungszuschüsse zwischen Unternehmungen und Betrieben der Gebietskörperschaft und der Gebietskörperschaft	0,00	0,00	0,00
2127	Nicht finanzierungswirksamer Transferertrag	2.200,00	1.000,00	1.325,75
213	Finanzerträge	0,00	0,00	0,00
2131	Erträge aus Zinsen	0,00	0,00	0,00
2132	Erträge aus Zinsen aus derivativen Finanzinstrumenten mit und ohne Grundgeschäft	0,00	0,00	0,00
2133	Erträge aus Gewinnentnahmen von marktbestimmten Betrieben	0,00	0,00	0,00
2134	Sonstige Finanzerträge	0,00	0,00	0,00
2135	Erträge aus Dividenden/Gewinnausschüttungen	0,00	0,00	0,00
2136	Sonstige nicht finanzierungswirksame Finanzerträge	0,00	0,00	0,00
21	Summe Erträge	48.200,00	44.700,00	89.650,68
221	Personalaufwand	0,00	0,00	0,00
2211	Personalaufwand (Bezüge, Nebengebühren, Mehrleistungen)	0,00	0,00	0,00
2212	Gesetzlicher und freiwilliger Sozialaufwand	0,00	0,00	0,00
2213	Sonstiger Personalaufwand	0,00	0,00	0,00
2214	Nicht finanzierungswirksamer Personalaufwand	0,00	0,00	0,00
222	Sachaufwand	404.500,00	396.800,00	509.548,26
2221	Gebrauchs- und Verbrauchsgüter, Handelswaren	500,00	500,00	3.510,00
2222	Verwaltungs- und Betriebsaufwand	1.700,00	2.000,00	2.213,99

Wirtschaftsförderung (Gruppe 7)

MVAG	Mittelverwendungs- und -aufbringungsgruppen (1. und 2. Ebene)	VA 2025	VA 2024	RA 2023
2223	Leasing- und Mietaufwand	0,00	0,00	0,00
2224	Instandhaltung	4.200,00	4.200,00	18.025,33
2225	Sonstiger Sachaufwand	12.600,00	12.600,00	86.303,04
2226	Nicht finanzierungswirksamer Sachaufwand	385.500,00	377.500,00	399.495,90
223	Transferaufwand	32.200,00	27.300,00	27.730,04
2231	Transferaufwand an Träger des öffentlichen Rechts	20.900,00	16.000,00	19.274,04
2232	Transferaufwand an Beteiligungen	0,00	0,00	0,00
2233	Transferaufwand an Unternehmen (mit Finanzunternehmen)	11.300,00	11.300,00	8.456,00
2234	Transferaufwand an Haushalte und Organisationen ohne Erwerbscharakter	0,00	0,00	0,00
2235	Transferaufwand an das Ausland	0,00	0,00	0,00
2236	Investitions- und Tilgungszuschüsse zwischen Unternehmungen und Betrieben der Gebietskörperschaft und der Gebietskörperschaft	0,00	0,00	0,00
2237	Nicht finanzierungswirksamer Transferaufwand	0,00	0,00	0,00
224	Finanzaufwand	3.100,00	4.000,00	3.665,37
2241	Aufwendungen für Zinsen	3.100,00	4.000,00	3.665,37
2242	Zinsen und sonstige Aufwendungen aus derivativen Finanzinstrumenten mit und ohne Grundgeschäft	0,00	0,00	0,00
2243	Gewinnentnahmen von Unternehmungen und marktbestimmten Betrieben der Gebietskörperschaft (innerhalb der Gebietskörperschaft)	0,00	0,00	0,00
2244	Sonstiger Finanzaufwand	0,00	0,00	0,00
2245	Nicht finanzierungswirksamer Finanzaufwand	0,00	0,00	0,00
22	Summe Aufwendungen	439.800,00	428.100,00	540.943,67
SA0	Saldo (0) Nettoergebnis (21 - 22)	-391.600,00	-383.400,00	-451.292,99
230	Entnahmen von Haushaltsrücklagen	0,00	0,00	0,00
2301	Entnahmen von Haushaltsrücklagen	0,00	0,00	0,00
240	Zuweisungen an Haushaltsrücklagen	0,00	0,00	0,00
2401	Zuweisungen an Haushaltsrücklagen	0,00	0,00	0,00
SA01	Saldo (01) Haushaltsrücklagen (230 - 240)	0,00	0,00	0,00
SA00	Saldo (00) Nettoergebnis nach Haushaltsrücklagen (Saldo 0 + Saldo 01)	-391.600,00	-383.400,00	-451.292,99

Dienstleistungen (Gruppe 8)

MVAG	Mittelverwendungs- und -aufbringungsgruppen (1. und 2. Ebene)	VA 2025	VA 2024	RA 2023
211	Erträge aus der operativen Verwaltungstätigkeit	2.114.400,00	2.158.600,00	2.084.574,06
2111	Erträge aus eigenen Abgaben	18.200,00	0,00	1.493.043,78
2112	Erträge aus Ertragsanteilen	0,00	0,00	0,00
2113	Erträge aus Gebühren	1.578.900,00	1.669.100,00	51.885,70
2114	Erträge aus Leistungen	358.600,00	374.800,00	356.807,30
2115	Erträge aus Besitz und wirtschaftlicher Tätigkeit	83.500,00	70.500,00	68.936,61
2116	Erträge aus Veräußerung und sonstige Erträge	41.000,00	37.800,00	48.575,99
2117	Nicht finanzierungswirksame operative Erträge	34.200,00	6.400,00	65.324,68
212	Erträge aus Transfers	184.300,00	168.200,00	199.465,84
2121	Transferertrag von Trägern des öffentlichen Rechts	76.000,00	74.000,00	106.395,93
2122	Transferertrag von Beteiligungen	0,00	0,00	0,00
2123	Transferertrag von Unternehmen (mit Finanzunternehmen)	0,00	0,00	0,00
2124	Transferertrag von Haushalten und Organisationen ohne Erwerbscharakter	0,00	0,00	0,00
2125	Transferertrag vom Ausland	0,00	0,00	0,00
2126	Investitions- und Tilgungszuschüsse zwischen Unternehmungen und Betrieben der Gebietskörperschaft und der Gebietskörperschaft	0,00	0,00	0,00
2127	Nicht finanzierungswirksamer Transferertrag	108.300,00	94.200,00	93.069,91
213	Finanzerträge	0,00	0,00	0,00
2131	Erträge aus Zinsen	0,00	0,00	0,00
2132	Erträge aus Zinsen aus derivativen Finanzinstrumenten mit und ohne Grundgeschäft	0,00	0,00	0,00
2133	Erträge aus Gewinnentnahmen von marktbestimmten Betrieben	0,00	0,00	0,00
2134	Sonstige Finanzerträge	0,00	0,00	0,00
2135	Erträge aus Dividenden/Gewinnausschüttungen	0,00	0,00	0,00
2136	Sonstige nicht finanzierungswirksame Finanzerträge	0,00	0,00	0,00
21	Summe Erträge	2.298.700,00	2.326.800,00	2.284.039,90
221	Personalaufwand	844.800,00	743.100,00	703.932,84
2211	Personalaufwand (Bezüge, Nebengebühren, Mehrleistungen)	679.700,00	571.500,00	564.940,98
2212	Gesetzlicher und freiwilliger Sozialaufwand	146.000,00	143.000,00	131.632,03
2213	Sonstiger Personalaufwand	2.000,00	2.000,00	2.015,75
2214	Nicht finanzierungswirksamer Personalaufwand	17.100,00	26.600,00	5.344,08
222	Sachaufwand	2.085.900,00	2.091.300,00	2.346.410,90
2221	Gebrauchs- und Verbrauchsgüter, Handelswaren	132.400,00	141.500,00	136.880,20
2222	Verwaltungs- und Betriebsaufwand	161.000,00	188.900,00	241.879,99

Dienstleistungen (Gruppe 8)

MVAG	Mittelverwendungs- und -aufbringungsgruppen (1. und 2. Ebene)	VA 2025	VA 2024	RA 2023
2223	Leasing- und Mietaufwand	118.000,00	112.000,00	131.575,92
2224	Instandhaltung	388.400,00	382.600,00	521.583,42
2225	Sonstiger Sachaufwand	495.900,00	511.600,00	517.569,58
2226	Nicht finanzierungswirksamer Sachaufwand	790.200,00	754.700,00	796.921,79
223	Transferaufwand	380.200,00	473.900,00	576.021,25
2231	Transferaufwand an Träger des öffentlichen Rechts	380.200,00	473.900,00	575.026,25
2232	Transferaufwand an Beteiligungen	0,00	0,00	0,00
2233	Transferaufwand an Unternehmen (mit Finanzunternehmen)	0,00	0,00	0,00
2234	Transferaufwand an Haushalte und Organisationen ohne Erwerbscharakter	0,00	0,00	995,00
2235	Transferaufwand an das Ausland	0,00	0,00	0,00
2236	Investitions- und Tilgungszuschüsse zwischen Unternehmungen und Betrieben der Gebietskörperschaft und der Gebietskörperschaft	0,00	0,00	0,00
2237	Nicht finanzierungswirksamer Transferaufwand	0,00	0,00	0,00
224	Finanzaufwand	347.600,00	340.800,00	278.398,92
2241	Aufwendungen für Zinsen	347.600,00	340.800,00	278.398,92
2242	Zinsen und sonstige Aufwendungen aus derivativen Finanzinstrumenten mit und ohne Grundgeschäft	0,00	0,00	0,00
2243	Gewinnentnahmen von Unternehmungen und marktbestimmten Betrieben der Gebietskörperschaft (innerhalb der Gebietskörperschaft)	0,00	0,00	0,00
2244	Sonstiger Finanzaufwand	0,00	0,00	0,00
2245	Nicht finanzierungswirksamer Finanzaufwand	0,00	0,00	0,00
22	Summe Aufwendungen	3.658.500,00	3.649.100,00	3.904.763,91
SA0	Saldo (0) Nettoergebnis (21 - 22)	-1.359.800,00	-1.322.300,00	-1.620.724,01
230	Entnahmen von Haushaltsrücklagen	0,00	0,00	0,00
2301	Entnahmen von Haushaltsrücklagen	0,00	0,00	0,00
240	Zuweisungen an Haushaltsrücklagen	0,00	0,00	0,00
2401	Zuweisungen an Haushaltsrücklagen	0,00	0,00	0,00
SA01	Saldo (01) Haushaltsrücklagen (230 - 240)	0,00	0,00	0,00
SA00	Saldo (00) Nettoergebnis nach Haushaltsrücklagen (Saldo 0 + Saldo 01)	-1.359.800,00	-1.322.300,00	-1.620.724,01

Finanzwirtschaft (Gruppe 9)

MVAG	Mittelverwendungs- und -aufbringungsgruppen (1. und 2. Ebene)	VA 2025	VA 2024	RA 2023
211	Erträge aus der operativen Verwaltungstätigkeit	6.325.100,00	6.562.500,00	6.365.266,67
2111	Erträge aus eigenen Abgaben	2.606.900,00	2.769.400,00	2.616.760,17
2112	Erträge aus Ertragsanteilen	3.717.000,00	3.792.000,00	3.716.979,80
2113	Erträge aus Gebühren	0,00	0,00	0,00
2114	Erträge aus Leistungen	1.100,00	1.100,00	1.458,90
2115	Erträge aus Besitz und wirtschaftlicher Tätigkeit	0,00	0,00	0,00
2116	Erträge aus Veräußerung und sonstige Erträge	0,00	0,00	0,00
2117	Nicht finanzierungswirksame operative Erträge	100,00	0,00	30.067,80
212	Erträge aus Transfers	2.102.500,00	1.300.000,00	229.882,54
2121	Transferertrag von Trägern des öffentlichen Rechts	2.102.500,00	1.300.000,00	229.882,54
2122	Transferertrag von Beteiligungen	0,00	0,00	0,00
2123	Transferertrag von Unternehmen (mit Finanzunternehmen)	0,00	0,00	0,00
2124	Transferertrag von Haushalten und Organisationen ohne Erwerbscharakter	0,00	0,00	0,00
2125	Transferertrag vom Ausland	0,00	0,00	0,00
2126	Investitions- und Tilgungszuschüsse zwischen Unternehmungen und Betrieben der Gebietskörperschaft und der Gebietskörperschaft	0,00	0,00	0,00
2127	Nicht finanzierungswirksamer Transferertrag	0,00	0,00	0,00
213	Finanzerträge	0,00	0,00	6,25
2131	Erträge aus Zinsen	0,00	0,00	6,25
2132	Erträge aus Zinsen aus derivativen Finanzinstrumenten mit und ohne Grundgeschäft	0,00	0,00	0,00
2133	Erträge aus Gewinnentnahmen von marktbestimmten Betrieben	0,00	0,00	0,00
2134	Sonstige Finanzerträge	0,00	0,00	0,00
2135	Erträge aus Dividenden/Gewinnausschüttungen	0,00	0,00	0,00
2136	Sonstige nicht finanzierungswirksame Finanzerträge	0,00	0,00	0,00
21	Summe Erträge	8.427.600,00	7.862.500,00	6.595.155,46
221	Personalaufwand	203.900,00	143.300,00	216.368,12
2211	Personalaufwand (Bezüge, Nebengebühren, Mehrleistungen)	160.400,00	108.800,00	158.312,75
2212	Gesetzlicher und freiwilliger Sozialaufwand	37.800,00	25.600,00	53.576,77
2213	Sonstiger Personalaufwand	500,00	500,00	582,75
2214	Nicht finanzierungswirksamer Personalaufwand	5.200,00	8.400,00	3.895,85
222	Sachaufwand	73.400,00	75.500,00	55.981,99
2221	Gebrauchs- und Verbrauchsgüter, Handelswaren	4.400,00	4.200,00	3.926,29
2222	Verwaltungs- und Betriebsaufwand	0,00	0,00	929,40

Finanzwirtschaft (Gruppe 9)

MVAG	Mittelverwendungs- und -aufbringungsgruppen (1. und 2. Ebene)	VA 2025	VA 2024	RA 2023
2223	Leasing- und Mietaufwand	0,00	0,00	0,00
2224	Instandhaltung	12.300,00	10.100,00	19.243,75
2225	Sonstiger Sachaufwand	56.700,00	61.200,00	31.882,55
2226	Nicht finanzierungswirksamer Sachaufwand	0,00	0,00	0,00
223	Transferaufwand	0,00	0,00	0,00
2231	Transferaufwand an Träger des öffentlichen Rechts	0,00	0,00	0,00
2232	Transferaufwand an Beteiligungen	0,00	0,00	0,00
2233	Transferaufwand an Unternehmen (mit Finanzunternehmen)	0,00	0,00	0,00
2234	Transferaufwand an Haushalte und Organisationen ohne Erwerbscharakter	0,00	0,00	0,00
2235	Transferaufwand an das Ausland	0,00	0,00	0,00
2236	Investitions- und Tilgungszuschüsse zwischen Unternehmungen und Betrieben der Gebietskörperschaft und der Gebietskörperschaft	0,00	0,00	0,00
2237	Nicht finanzierungswirksamer Transferaufwand	0,00	0,00	0,00
224	Finanzaufwand	83.000,00	108.000,00	123.128,65
2241	Aufwendungen für Zinsen	80.000,00	105.000,00	120.908,61
2242	Zinsen und sonstige Aufwendungen aus derivativen Finanzinstrumenten mit und ohne Grundgeschäft	0,00	0,00	0,00
2243	Gewinnentnahmen von Unternehmungen und marktbestimmten Betrieben der Gebietskörperschaft (innerhalb der Gebietskörperschaft)	0,00	0,00	0,00
2244	Sonstiger Finanzaufwand	3.000,00	3.000,00	2.220,04
2245	Nicht finanzierungswirksamer Finanzaufwand	0,00	0,00	0,00
22	Summe Aufwendungen	360.300,00	326.800,00	395.478,76
SA0	Saldo (0) Nettoergebnis (21 - 22)	8.067.300,00	7.535.700,00	6.199.676,70
230	Entnahmen von Haushaltsrücklagen	0,00	0,00	2.037.739,00
2301	Entnahmen von Haushaltsrücklagen	0,00	0,00	2.037.739,00
240	Zuweisungen an Haushaltsrücklagen	0,00	0,00	0,00
2401	Zuweisungen an Haushaltsrücklagen	0,00	0,00	0,00
SA01	Saldo (01) Haushaltsrücklagen (230 - 240)	0,00	0,00	2.037.739,00
SA00	Saldo (00) Nettoergebnis nach Haushaltsrücklagen (Saldo 0 + Saldo 01)	8.067.300,00	7.535.700,00	8.237.415,70

Finanzierungshaushalt Bereichsbudget 1. und 2. Ebene
(Anlage 1b)

Vertretungskörper und allgemeine Verwaltung (Gruppe 0)

MVAG	Mittelverwendungs- und aufbringungsgruppen (1. und 2. Ebene)	VA 2025	VA 2024	RA 2023
311	Einzahlungen aus operativer Verwaltungstätigkeit	103.900,00	104.000,00	103.264,93
3111	Einzahlungen aus eigenen Abgaben	0,00	0,00	0,00
3112	Einzahlungen aus Ertragsanteilen	0,00	0,00	0,00
3113	Einzahlungen aus Gebühren	0,00	0,00	0,00
3114	Einzahlungen aus Leistungen	38.600,00	38.600,00	14.095,44
3115	Einzahlungen aus Besitz und wirtschaftlicher Tätigkeit	2.100,00	2.100,00	2.082,18
3116	Einzahlungen aus Veräußerung von geringwertigen Wirtschaftsgütern (GWG) und sonstige Einzahlungen	63.200,00	63.300,00	87.087,31
312	Einzahlungen aus Transfers	20.700,00	20.000,00	27.074,11
3121	Transferzahlungen von Trägern des öffentlichen Rechts	0,00	0,00	0,00
3122	Transferzahlungen von Beteiligungen	0,00	0,00	0,00
3123	Transferzahlungen von Unternehmen (inkl. Finanzunternehmen)	0,00	0,00	0,00
3124	Transferzahlungen von Haushalten und Organisationen ohne Erwerbscharakter	20.700,00	20.000,00	27.074,11
3125	Transferzahlungen vom Ausland	0,00	0,00	0,00
3126	Investitions- und Tilgungszuschüsse zwischen Unternehmungen und Betrieben der Gebietskörperschaft und der Gebietskörperschaft	0,00	0,00	0,00
313	Einzahlungen aus Finanzerträgen	0,00	0,00	0,00
3131	Einzahlungen aus Zinserträgen	0,00	0,00	0,00
3132	Einzahlungen aus Zinsen aus derivativen Finanzinstrumenten mit und ohne Grundgeschäft	0,00	0,00	0,00
3133	Einzahlungen aus Gewinnentnahmen von marktbestimmten Betrieben	0,00	0,00	0,00
3134	Sonstige Einzahlungen aus Finanzerträgen	0,00	0,00	0,00
3135	Einzahlungen aus Dividenden/Gewinnausschüttungen	0,00	0,00	0,00
31	Summe Einzahlungen operative Gebarung	124.600,00	124.000,00	130.339,04
321	Auszahlungen aus Personalaufwand	559.300,00	543.200,00	510.487,72
3211	Auszahlungen für Personalaufwand (Bezüge, Nebengebühren, und Mehrleistungsvergütungen)	454.000,00	435.800,00	393.773,72
3212	Auszahlungen für gesetzliche und freiwillige Sozialaufwendungen	104.100,00	106.200,00	115.663,75
3213	Auszahlungen aus sonstigem Personalaufwand	1.200,00	1.200,00	1.050,25
322	Auszahlungen aus Sachaufwand	522.500,00	468.500,00	417.555,38
3221	Auszahlungen für Gebrauchs- und Verbrauchsgüter, Handelswaren	64.200,00	71.300,00	58.334,70
3222	Auszahlungen für Verwaltungs- und Betriebsaufwand	42.400,00	45.000,00	39.210,49
3223	Auszahlungen für Leasing- und Mietaufwand	45.400,00	43.300,00	38.710,56
3224	Auszahlungen für Instandhaltung	48.000,00	24.100,00	33.341,20
3225	Sonstige Auszahlungen aus Sachaufwand	322.500,00	284.800,00	247.958,43
3226	Auszahlungen aus der Inanspruchnahme von Haftungen	0,00	0,00	0,00
323	Auszahlungen aus Transfers	382.800,00	373.700,00	344.007,76
3231	Transferzahlungen an Träger des öffentlichen Rechts	376.100,00	360.000,00	325.532,35

Vertretungskörper und allgemeine Verwaltung (Gruppe 0)

MVAG	Mittelverwendungs- und aufbringungsgruppen (1. und 2. Ebene)	VA 2025	VA 2024	RA 2023
3232	Transferzahlungen an Beteiligungen	0,00	0,00	0,00
3233	Transferzahlungen an Unternehmen (inkl. Finanzunternehmen)	0,00	0,00	0,00
3234	Transferzahlungen an Haushalte und Organisationen ohne Erwerbscharakter	6.700,00	13.700,00	18.475,41
3235	Transferzahlungen an das Ausland	0,00	0,00	0,00
3236	Investitions- und Tilgungszuschüsse zwischen Unternehmungen und Betrieben der Gebietskörperschaft und der Gebietskörperschaft	0,00	0,00	0,00
324	Auszahlungen aus Finanzaufwand	0,00	0,00	0,00
3241	Auszahlungen für Zinsen	0,00	0,00	0,00
3242	Auszahlungen für Zinsen aus derivativen Finanzinstrumenten mit und ohne Grundgeschäft	0,00	0,00	0,00
3243	Auszahlungen aus Gewinnentnahmen von marktbestimmten Betrieben	0,00	0,00	0,00
3244	Sonstige Auszahlungen aus Finanzaufwendungen	0,00	0,00	0,00
32	Summe Auszahlungen operative Gebarung	1.464.600,00	1.385.400,00	1.272.050,86
SA1	Saldo (1) Geldfluss aus der operativen Gebarung (31 – 32)	-1.340.000,00	-1.261.400,00	-1.141.711,82
331	Einzahlungen aus der Investitionstätigkeit	0,00	0,00	0,00
3311	Einzahlungen aus der Veräußerung von immateriellem Vermögen	0,00	0,00	0,00
3312	Einzahlungen aus der Veräußerung von Grundstücken und Grundstückeinrichtungen	0,00	0,00	0,00
3313	Einzahlungen aus der Veräußerung von Gebäuden und Bauten	0,00	0,00	0,00
3314	Einzahlungen aus der Veräußerung von technischen Anlagen, Fahrzeugen und Maschinen	0,00	0,00	0,00
3315	Einzahlungen aus der Veräußerung von Amts-, Betriebs- und Geschäftsausstattung	0,00	0,00	0,00
3316	Einzahlungen aus der Veräußerung von Kulturgütern	0,00	0,00	0,00
3317	Einzahlungen aus der Veräußerung von Beteiligungen	0,00	0,00	0,00
3318	Einzahlungen aus der Veräußerung von kofinanzierten Schutzbauten	0,00	0,00	0,00
332	Einzahlungen aus der Rückzahlung von Darlehen sowie gewährten Vorschüssen	2.200,00	2.200,00	0,00
3321	Einzahlungen aus Darlehen an Träger des öffentlichen Rechts	0,00	0,00	0,00
3322	Einzahlungen aus Darlehen an Beteiligungen	0,00	0,00	0,00
3323	Einzahlungen aus Darlehen an Unternehmen und Haushalte	0,00	0,00	0,00
3325	Einzahlungen aus Vorschüssen und Anzahlungen	2.200,00	2.200,00	0,00
333	Einzahlungen aus Kapitaltransfers	0,00	0,00	0,00
3331	Kapitaltransferzahlungen von Trägern des öffentlichen Rechts	0,00	0,00	0,00
3332	Kapitaltransferzahlungen von Beteiligungen	0,00	0,00	0,00
3333	Kapitaltransferzahlungen von Unternehmen	0,00	0,00	0,00
3334	Kapitaltransferzahlungen von Haushalten und Organisationen ohne Erwerbscharakter	0,00	0,00	0,00
3335	Kapitaltransferzahlungen vom Ausland	0,00	0,00	0,00
33	Summe Einzahlungen investive Gebarung	2.200,00	2.200,00	0,00

Vertretungskörper und allgemeine Verwaltung (Gruppe 0)

MVAG	Mittelverwendungs- und aufbringungsgruppen (1. und 2. Ebene)	VA 2025	VA 2024	RA 2023
341	Auszahlungen aus der Investitionstätigkeit	2.000,00	0,00	0,00
3411	Auszahlungen für den Erwerb von immateriellem Vermögen	0,00	0,00	0,00
3412	Auszahlungen für den Erwerb von Grundstücken und Grundstückseinrichtungen	0,00	0,00	0,00
3413	Auszahlungen für den Erwerb von Gebäuden und Bauten	0,00	0,00	0,00
3414	Auszahlungen für den Erwerb von technischen Anlagen, Fahrzeugen und Maschinen	0,00	0,00	0,00
3415	Auszahlungen für den Erwerb von Amts-, Betriebs- und Geschäftsausstattung	2.000,00	0,00	0,00
3416	Auszahlungen für den Erwerb von Kulturgütern	0,00	0,00	0,00
3417	Auszahlungen für den Erwerb von Beteiligungen	0,00	0,00	0,00
3418	Auszahlungen für den Erwerb von kofinanzierten Schutzbauten	0,00	0,00	0,00
342	Auszahlungen aus der Gewährung von Darlehen sowie gewährten Vorschüssen	2.200,00	2.200,00	0,00
3421	Auszahlungen von Darlehen an Träger des öffentlichen Rechts	0,00	0,00	0,00
3422	Auszahlungen von Darlehen an Beteiligungen	0,00	0,00	0,00
3423	Auszahlungen von Darlehen an Unternehmen und Haushalte	0,00	0,00	0,00
3425	Auszahlungen von Vorschüssen und Anzahlungen	2.200,00	2.200,00	0,00
343	Auszahlungen aus Kapitaltransfers	0,00	0,00	0,00
3431	Kapitaltransferzahlungen an Träger des öffentlichen Rechts	0,00	0,00	0,00
3432	Kapitaltransferzahlungen an Beteiligungen	0,00	0,00	0,00
3433	Kapitaltransferzahlungen an Unternehmen (Finanzunternehmen)	0,00	0,00	0,00
3434	Kapitaltransferzahlungen an Haushalte und Organisationen ohne Erwerbscharakter	0,00	0,00	0,00
3435	Kapitaltransferzahlungen an das Ausland	0,00	0,00	0,00
34	Summe Auszahlungen investive Gebarung	4.200,00	2.200,00	0,00
SA2	Saldo (2) Geldfluss aus der investiven Gebarung (33 – 34)	-2.000,00	0,00	0,00
SA3	Saldo (3) Nettofinanzierungssaldo (Saldo 1 + Saldo 2)	-1.342.000,00	-1.261.400,00	-1.141.711,82
351	Einzahlungen aus der Aufnahme von Finanzschulden	0,00	0,00	0,00
3511	Einzahlungen aus empfangenen Darlehen von öffentlichen Körperschaften und Rechtsträgern	0,00	0,00	0,00
3512	Einzahlungen aus empfangenen Darlehen von Beteiligungen	0,00	0,00	0,00
3513	Einzahlungen aus empfangenen Darlehen von Unternehmen und privaten Haushalten	0,00	0,00	0,00
3514	Einzahlungen aus Finanzschulden (Finanzunternehmen)	0,00	0,00	0,00
3515	Einzahlungen aus Aufnahmen von Leasingverbindlichkeiten	0,00	0,00	0,00
353	Einzahlungen infolge eines Kapitaltausches bei derivativen Finanzinstrumenten mit Grundgeschäft	0,00	0,00	0,00
3530	Einzahlungen infolge eines Kapitaltausches bei derivativen Finanzinstrumenten mit Grundgeschäft	0,00	0,00	0,00
355	Einzahlungen aus dem Abgang von Finanzinstrumenten	0,00	0,00	0,00

Vertretungskörper und allgemeine Verwaltung (Gruppe 0)

MVAG	Mittelverwendungs- und aufbringungsgruppen (1. und 2. Ebene)	VA 2025	VA 2024	RA 2023
3550	Einzahlungen aus dem Abgang von Finanzinstrumenten	0,00	0,00	0,00
35	Summe Einzahlungen aus der Finanzierungstätigkeit	0,00	0,00	0,00
361	Auszahlungen aus der Tilgung von Finanzschulden	0,00	0,00	0,00
3611	Auszahlungen aus empfangenen Darlehen von öffentlichen Körperschaften und Rechtsträgern	0,00	0,00	0,00
3612	Auszahlungen aus empfangenen Darlehen von Beteiligungen	0,00	0,00	0,00
3613	Auszahlungen aus empfangenen Darlehen von Unternehmen und privaten Haushalten	0,00	0,00	0,00
3614	Auszahlungen aus Finanzschulden	0,00	0,00	0,00
3615	Auszahlungen aus Rückzahlungen von Leasingverbindlichkeiten	0,00	0,00	0,00
363	Auszahlungen infolge eines Kapitaltausches bei derivativen Finanzinstrumenten mit Grundgeschäft	0,00	0,00	0,00
3630	Auszahlungen infolge eines Kapitaltausches bei derivativen Finanzinstrumenten mit Grundgeschäft	0,00	0,00	0,00
365	Auszahlungen für den Erwerb von Finanzinstrumenten	0,00	0,00	0,00
3650	Auszahlungen für den Erwerb von Finanzinstrumenten	0,00	0,00	0,00
36	Summe Auszahlungen aus der Finanzierungstätigkeit	0,00	0,00	0,00
SA4	Saldo (4) Geldfluss aus der Finanzierungstätigkeit (35 – 36)	0,00	0,00	0,00
SA5	Saldo (5) Geldfluss aus der voranschlagswirksamen Gebarung (Saldo 3 + Saldo 4)	-1.342.000,00	-1.261.400,00	-1.141.711,82

Öffentliche Ordnung und Sicherheit (Gruppe 1)

MVAG	Mittelverwendungs- und aufbringungsgruppen (1. und 2. Ebene)	VA 2025	VA 2024	RA 2023
311	Einzahlungen aus operativer Verwaltungstätigkeit	28.400,00	38.300,00	50.659,54
3111	Einzahlungen aus eigenen Abgaben	0,00	0,00	0,00
3112	Einzahlungen aus Ertragsanteilen	0,00	0,00	0,00
3113	Einzahlungen aus Gebühren	0,00	0,00	0,00
3114	Einzahlungen aus Leistungen	15.000,00	15.000,00	15.372,24
3115	Einzahlungen aus Besitz und wirtschaftlicher Tätigkeit	13.400,00	13.300,00	15.287,30
3116	Einzahlungen aus Veräußerung von geringwertigen Wirtschaftsgütern (GWG) und sonstige Einzahlungen	0,00	10.000,00	20.000,00
312	Einzahlungen aus Transfers	59.400,00	3.200,00	4.212,06
3121	Transferzahlungen von Trägern des öffentlichen Rechts	59.400,00	3.200,00	4.212,06
3122	Transferzahlungen von Beteiligungen	0,00	0,00	0,00
3123	Transferzahlungen von Unternehmen (inkl. Finanzunternehmen)	0,00	0,00	0,00
3124	Transferzahlungen von Haushalten und Organisationen ohne Erwerbscharakter	0,00	0,00	0,00
3125	Transferzahlungen vom Ausland	0,00	0,00	0,00
3126	Investitions- und Tilgungszuschüsse zwischen Unternehmungen und Betrieben der Gebietskörperschaft und der Gebietskörperschaft	0,00	0,00	0,00
313	Einzahlungen aus Finanzerträgen	0,00	0,00	0,00
3131	Einzahlungen aus Zinserträgen	0,00	0,00	0,00
3132	Einzahlungen aus Zinsen aus derivativen Finanzinstrumenten mit und ohne Grundgeschäft	0,00	0,00	0,00
3133	Einzahlungen aus Gewinnentnahmen von marktbestimmten Betrieben	0,00	0,00	0,00
3134	Sonstige Einzahlungen aus Finanzerträgen	0,00	0,00	0,00
3135	Einzahlungen aus Dividenden/Gewinnausschüttungen	0,00	0,00	0,00
31	Summe Einzahlungen operative Gebarung	87.800,00	41.500,00	54.871,60
321	Auszahlungen aus Personalaufwand	0,00	0,00	0,00
3211	Auszahlungen für Personalaufwand (Bezüge, Nebengebühren, und Mehrleistungsvergütungen)	0,00	0,00	0,00
3212	Auszahlungen für gesetzliche und freiwillige Sozialaufwendungen	0,00	0,00	0,00
3213	Auszahlungen aus sonstigem Personalaufwand	0,00	0,00	0,00
322	Auszahlungen aus Sachaufwand	183.000,00	133.900,00	88.650,10
3221	Auszahlungen für Gebrauchs- und Verbrauchsgüter, Handelswaren	10.000,00	12.500,00	10.564,25
3222	Auszahlungen für Verwaltungs- und Betriebsaufwand	39.900,00	41.200,00	41.679,73
3223	Auszahlungen für Leasing- und Mietaufwand	17.000,00	17.000,00	16.809,24
3224	Auszahlungen für Instandhaltung	110.700,00	58.300,00	8.836,72
3225	Sonstige Auszahlungen aus Sachaufwand	5.400,00	4.900,00	10.760,16
3226	Auszahlungen aus der Inanspruchnahme von Haftungen	0,00	0,00	0,00
323	Auszahlungen aus Transfers	21.700,00	40.700,00	61.714,10
3231	Transferzahlungen an Träger des öffentlichen Rechts	21.700,00	40.700,00	61.714,10

Öffentliche Ordnung und Sicherheit (Gruppe 1)

MVAG	Mittelverwendungs- und aufbringungsgruppen (1. und 2. Ebene)	VA 2025	VA 2024	RA 2023
3232	Transferzahlungen an Beteiligungen	0,00	0,00	0,00
3233	Transferzahlungen an Unternehmen (inkl. Finanzunternehmen)	0,00	0,00	0,00
3234	Transferzahlungen an Haushalte und Organisationen ohne Erwerbscharakter	0,00	0,00	0,00
3235	Transferzahlungen an das Ausland	0,00	0,00	0,00
3236	Investitions- und Tilgungszuschüsse zwischen Unternehmungen und Betrieben der Gebietskörperschaft und der Gebietskörperschaft	0,00	0,00	0,00
324	Auszahlungen aus Finanzaufwand	12.500,00	15.400,00	10.753,96
3241	Auszahlungen für Zinsen	12.500,00	15.400,00	10.753,96
3242	Auszahlungen für Zinsen aus derivativen Finanzinstrumenten mit und ohne Grundgeschäft	0,00	0,00	0,00
3243	Auszahlungen aus Gewinnentnahmen von marktbestimmten Betrieben	0,00	0,00	0,00
3244	Sonstige Auszahlungen aus Finanzaufwendungen	0,00	0,00	0,00
32	Summe Auszahlungen operative Gebarung	217.200,00	190.000,00	161.118,16
SA1	Saldo (1) Geldfluss aus der operativen Gebarung (31 – 32)	-129.400,00	-148.500,00	-106.246,56
331	Einzahlungen aus der Investitionstätigkeit	0,00	0,00	0,00
3311	Einzahlungen aus der Veräußerung von immateriellem Vermögen	0,00	0,00	0,00
3312	Einzahlungen aus der Veräußerung von Grundstücken und Grundstückeinrichtungen	0,00	0,00	0,00
3313	Einzahlungen aus der Veräußerung von Gebäuden und Bauten	0,00	0,00	0,00
3314	Einzahlungen aus der Veräußerung von technischen Anlagen, Fahrzeugen und Maschinen	0,00	0,00	0,00
3315	Einzahlungen aus der Veräußerung von Amts-, Betriebs- und Geschäftsausstattung	0,00	0,00	0,00
3316	Einzahlungen aus der Veräußerung von Kulturgütern	0,00	0,00	0,00
3317	Einzahlungen aus der Veräußerung von Beteiligungen	0,00	0,00	0,00
3318	Einzahlungen aus der Veräußerung von kofinanzierten Schutzbauten	0,00	0,00	0,00
332	Einzahlungen aus der Rückzahlung von Darlehen sowie gewährten Vorschüssen	0,00	0,00	0,00
3321	Einzahlungen aus Darlehen an Träger des öffentlichen Rechts	0,00	0,00	0,00
3322	Einzahlungen aus Darlehen an Beteiligungen	0,00	0,00	0,00
3323	Einzahlungen aus Darlehen an Unternehmen und Haushalte	0,00	0,00	0,00
3325	Einzahlungen aus Vorschüssen und Anzahlungen	0,00	0,00	0,00
333	Einzahlungen aus Kapitaltransfers	4.500,00	4.500,00	146.177,27
3331	Kapitaltransferzahlungen von Trägern des öffentlichen Rechts	0,00	0,00	141.677,27
3332	Kapitaltransferzahlungen von Beteiligungen	0,00	0,00	0,00
3333	Kapitaltransferzahlungen von Unternehmen	0,00	0,00	0,00
3334	Kapitaltransferzahlungen von Haushalten und Organisationen ohne Erwerbscharakter	4.500,00	4.500,00	4.500,00
3335	Kapitaltransferzahlungen vom Ausland	0,00	0,00	0,00
33	Summe Einzahlungen investive Gebarung	4.500,00	4.500,00	146.177,27

Öffentliche Ordnung und Sicherheit (Gruppe 1)

MVAG	Mittelverwendungs- und aufbringungsgruppen (1. und 2. Ebene)	VA 2025	VA 2024	RA 2023
341	Auszahlungen aus der Investitionstätigkeit	102.500,00	0,00	42.172,64
3411	Auszahlungen für den Erwerb von immateriellem Vermögen	0,00	0,00	0,00
3412	Auszahlungen für den Erwerb von Grundstücken und Grundstückseinrichtungen	0,00	0,00	42.172,64
3413	Auszahlungen für den Erwerb von Gebäuden und Bauten	0,00	0,00	0,00
3414	Auszahlungen für den Erwerb von technischen Anlagen, Fahrzeugen und Maschinen	102.500,00	0,00	0,00
3415	Auszahlungen für den Erwerb von Amts-, Betriebs- und Geschäftsausstattung	0,00	0,00	0,00
3416	Auszahlungen für den Erwerb von Kulturgütern	0,00	0,00	0,00
3417	Auszahlungen für den Erwerb von Beteiligungen	0,00	0,00	0,00
3418	Auszahlungen für den Erwerb von kofinanzierten Schutzbauten	0,00	0,00	0,00
342	Auszahlungen aus der Gewährung von Darlehen sowie gewährten Vorschüssen	0,00	0,00	0,00
3421	Auszahlungen von Darlehen an Träger des öffentlichen Rechts	0,00	0,00	0,00
3422	Auszahlungen von Darlehen an Beteiligungen	0,00	0,00	0,00
3423	Auszahlungen von Darlehen an Unternehmen und Haushalte	0,00	0,00	0,00
3425	Auszahlungen von Vorschüssen und Anzahlungen	0,00	0,00	0,00
343	Auszahlungen aus Kapitaltransfers	50.000,00	0,00	0,00
3431	Kapitaltransferzahlungen an Träger des öffentlichen Rechts	0,00	0,00	0,00
3432	Kapitaltransferzahlungen an Beteiligungen	0,00	0,00	0,00
3433	Kapitaltransferzahlungen an Unternehmen (Finanzunternehmen)	50.000,00	0,00	0,00
3434	Kapitaltransferzahlungen an Haushalte und Organisationen ohne Erwerbscharakter	0,00	0,00	0,00
3435	Kapitaltransferzahlungen an das Ausland	0,00	0,00	0,00
34	Summe Auszahlungen investive Gebarung	152.500,00	0,00	42.172,64
SA2	Saldo (2) Geldfluss aus der investiven Gebarung (33 – 34)	-148.000,00	4.500,00	104.004,63
SA3	Saldo (3) Nettofinanzierungssaldo (Saldo 1 + Saldo 2)	-277.400,00	-144.000,00	-2.241,93
351	Einzahlungen aus der Aufnahme von Finanzschulden	71.300,00	0,00	100.000,00
3511	Einzahlungen aus empfangenen Darlehen von öffentlichen Körperschaften und Rechtsträgern	0,00	0,00	0,00
3512	Einzahlungen aus empfangenen Darlehen von Beteiligungen	0,00	0,00	0,00
3513	Einzahlungen aus empfangenen Darlehen von Unternehmen und privaten Haushalten	0,00	0,00	0,00
3514	Einzahlungen aus Finanzschulden (Finanzunternehmen)	71.300,00	0,00	100.000,00
3515	Einzahlungen aus Aufnahmen von Leasingverbindlichkeiten	0,00	0,00	0,00
353	Einzahlungen infolge eines Kapitaltausches bei derivativen Finanzinstrumenten mit Grundgeschäft	0,00	0,00	0,00
3530	Einzahlungen infolge eines Kapitaltausches bei derivativen Finanzinstrumenten mit Grundgeschäft	0,00	0,00	0,00
355	Einzahlungen aus dem Abgang von Finanzinstrumenten	0,00	0,00	0,00

Öffentliche Ordnung und Sicherheit (Gruppe 1)

MVAG	Mittelverwendungs- und aufbringungsgruppen (1. und 2. Ebene)	VA 2025	VA 2024	RA 2023
3550	Einzahlungen aus dem Abgang von Finanzinstrumenten	0,00	0,00	0,00
35	Summe Einzahlungen aus der Finanzierungstätigkeit	71.300,00	0,00	100.000,00
361	Auszahlungen aus der Tilgung von Finanzschulden	42.600,00	49.000,00	49.184,90
3611	Auszahlungen aus empfangenen Darlehen von öffentlichen Körperschaften und Rechtsträgern	0,00	0,00	0,00
3612	Auszahlungen aus empfangenen Darlehen von Beteiligungen	0,00	0,00	0,00
3613	Auszahlungen aus empfangenen Darlehen von Unternehmen und privaten Haushalten	0,00	0,00	0,00
3614	Auszahlungen aus Finanzschulden	42.600,00	49.000,00	49.184,90
3615	Auszahlungen aus Rückzahlungen von Leasingverbindlichkeiten	0,00	0,00	0,00
363	Auszahlungen infolge eines Kapitaltausches bei derivativen Finanzinstrumenten mit Grundgeschäft	0,00	0,00	0,00
3630	Auszahlungen infolge eines Kapitaltausches bei derivativen Finanzinstrumenten mit Grundgeschäft	0,00	0,00	0,00
365	Auszahlungen für den Erwerb von Finanzinstrumenten	0,00	0,00	0,00
3650	Auszahlungen für den Erwerb von Finanzinstrumenten	0,00	0,00	0,00
36	Summe Auszahlungen aus der Finanzierungstätigkeit	42.600,00	49.000,00	49.184,90
SA4	Saldo (4) Geldfluss aus der Finanzierungstätigkeit (35 – 36)	28.700,00	-49.000,00	50.815,10
SA5	Saldo (5) Geldfluss aus der voranschlagswirksamen Gebarung (Saldo 3 + Saldo 4)	-248.700,00	-193.000,00	48.573,17

Unterricht, Erziehung, Sport und Wissenschaft (Gruppe 2)

MVAG	Mittelverwendungs- und aufbringungsgruppen (1. und 2. Ebene)	VA 2025	VA 2024	RA 2023
311	Einzahlungen aus operativer Verwaltungstätigkeit	220.600,00	222.200,00	244.882,00
3111	Einzahlungen aus eigenen Abgaben	0,00	0,00	0,00
3112	Einzahlungen aus Ertragsanteilen	0,00	0,00	0,00
3113	Einzahlungen aus Gebühren	0,00	0,00	0,00
3114	Einzahlungen aus Leistungen	61.100,00	67.700,00	103.732,95
3115	Einzahlungen aus Besitz und wirtschaftlicher Tätigkeit	4.500,00	4.500,00	3.684,08
3116	Einzahlungen aus Veräußerung von geringwertigen Wirtschaftsgütern (GWG) und sonstige Einzahlungen	155.000,00	150.000,00	137.464,97
312	Einzahlungen aus Transfers	189.700,00	90.000,00	4.552,25
3121	Transferzahlungen von Trägern des öffentlichen Rechts	189.700,00	90.000,00	4.552,25
3122	Transferzahlungen von Beteiligungen	0,00	0,00	0,00
3123	Transferzahlungen von Unternehmen (inkl. Finanzunternehmen)	0,00	0,00	0,00
3124	Transferzahlungen von Haushalten und Organisationen ohne Erwerbscharakter	0,00	0,00	0,00
3125	Transferzahlungen vom Ausland	0,00	0,00	0,00
3126	Investitions- und Tilgungszuschüsse zwischen Unternehmungen und Betrieben der Gebietskörperschaft und der Gebietskörperschaft	0,00	0,00	0,00
313	Einzahlungen aus Finanzerträgen	0,00	0,00	0,00
3131	Einzahlungen aus Zinserträgen	0,00	0,00	0,00
3132	Einzahlungen aus Zinsen aus derivativen Finanzinstrumenten mit und ohne Grundgeschäft	0,00	0,00	0,00
3133	Einzahlungen aus Gewinnentnahmen von marktbestimmten Betrieben	0,00	0,00	0,00
3134	Sonstige Einzahlungen aus Finanzerträgen	0,00	0,00	0,00
3135	Einzahlungen aus Dividenden/Gewinnausschüttungen	0,00	0,00	0,00
31	Summe Einzahlungen operative Gebarung	410.300,00	312.200,00	249.434,25
321	Auszahlungen aus Personalaufwand	937.800,00	773.000,00	621.438,98
3211	Auszahlungen für Personalaufwand (Bezüge, Nebengebühren, und Mehrleistungsvergütungen)	738.100,00	624.600,00	499.592,76
3212	Auszahlungen für gesetzliche und freiwillige Sozialaufwendungen	196.800,00	145.500,00	118.876,22
3213	Auszahlungen aus sonstigem Personalaufwand	2.900,00	2.900,00	2.970,00
322	Auszahlungen aus Sachaufwand	324.300,00	322.900,00	358.138,04
3221	Auszahlungen für Gebrauchs- und Verbrauchsgüter, Handelswaren	103.900,00	120.400,00	104.121,70
3222	Auszahlungen für Verwaltungs- und Betriebsaufwand	54.100,00	59.800,00	68.004,77
3223	Auszahlungen für Leasing- und Mietaufwand	400,00	400,00	674,09
3224	Auszahlungen für Instandhaltung	39.800,00	39.100,00	54.521,34
3225	Sonstige Auszahlungen aus Sachaufwand	126.100,00	103.200,00	130.816,14
3226	Auszahlungen aus der Inanspruchnahme von Haftungen	0,00	0,00	0,00
323	Auszahlungen aus Transfers	714.800,00	648.900,00	604.588,42
3231	Transferzahlungen an Träger des öffentlichen Rechts	714.800,00	646.200,00	604.588,42

Unterricht, Erziehung, Sport und Wissenschaft (Gruppe 2)

MVAG	Mittelverwendungs- und aufbringungsgruppen (1. und 2. Ebene)	VA 2025	VA 2024	RA 2023
3232	Transferzahlungen an Beteiligungen	0,00	0,00	0,00
3233	Transferzahlungen an Unternehmen (inkl. Finanzunternehmen)	0,00	0,00	0,00
3234	Transferzahlungen an Haushalte und Organisationen ohne Erwerbscharakter	0,00	2.700,00	0,00
3235	Transferzahlungen an das Ausland	0,00	0,00	0,00
3236	Investitions- und Tilgungszuschüsse zwischen Unternehmungen und Betrieben der Gebietskörperschaft und der Gebietskörperschaft	0,00	0,00	0,00
324	Auszahlungen aus Finanzaufwand	89.500,00	33.700,00	16.716,29
3241	Auszahlungen für Zinsen	89.500,00	33.700,00	16.716,29
3242	Auszahlungen für Zinsen aus derivativen Finanzinstrumenten mit und ohne Grundgeschäft	0,00	0,00	0,00
3243	Auszahlungen aus Gewinnentnahmen von marktbestimmten Betrieben	0,00	0,00	0,00
3244	Sonstige Auszahlungen aus Finanzaufwendungen	0,00	0,00	0,00
32	Summe Auszahlungen operative Gebarung	2.066.400,00	1.778.500,00	1.600.881,73
SA1	Saldo (1) Geldfluss aus der operativen Gebarung (31 – 32)	-1.656.100,00	-1.466.300,00	-1.351.447,48
331	Einzahlungen aus der Investitionstätigkeit	0,00	0,00	0,00
3311	Einzahlungen aus der Veräußerung von immateriellem Vermögen	0,00	0,00	0,00
3312	Einzahlungen aus der Veräußerung von Grundstücken und Grundstückeinrichtungen	0,00	0,00	0,00
3313	Einzahlungen aus der Veräußerung von Gebäuden und Bauten	0,00	0,00	0,00
3314	Einzahlungen aus der Veräußerung von technischen Anlagen, Fahrzeugen und Maschinen	0,00	0,00	0,00
3315	Einzahlungen aus der Veräußerung von Amts-, Betriebs- und Geschäftsausstattung	0,00	0,00	0,00
3316	Einzahlungen aus der Veräußerung von Kulturgütern	0,00	0,00	0,00
3317	Einzahlungen aus der Veräußerung von Beteiligungen	0,00	0,00	0,00
3318	Einzahlungen aus der Veräußerung von kofinanzierten Schutzbauten	0,00	0,00	0,00
332	Einzahlungen aus der Rückzahlung von Darlehen sowie gewährten Vorschüssen	0,00	0,00	0,00
3321	Einzahlungen aus Darlehen an Träger des öffentlichen Rechts	0,00	0,00	0,00
3322	Einzahlungen aus Darlehen an Beteiligungen	0,00	0,00	0,00
3323	Einzahlungen aus Darlehen an Unternehmen und Haushalte	0,00	0,00	0,00
3325	Einzahlungen aus Vorschüssen und Anzahlungen	0,00	0,00	0,00
333	Einzahlungen aus Kapitaltransfers	300.000,00	137.700,00	78.450,00
3331	Kapitaltransferzahlungen von Trägern des öffentlichen Rechts	300.000,00	137.700,00	78.450,00
3332	Kapitaltransferzahlungen von Beteiligungen	0,00	0,00	0,00
3333	Kapitaltransferzahlungen von Unternehmen	0,00	0,00	0,00
3334	Kapitaltransferzahlungen von Haushalten und Organisationen ohne Erwerbscharakter	0,00	0,00	0,00
3335	Kapitaltransferzahlungen vom Ausland	0,00	0,00	0,00
33	Summe Einzahlungen investive Gebarung	300.000,00	137.700,00	78.450,00

Unterricht, Erziehung, Sport und Wissenschaft (Gruppe 2)

MVAG	Mittelverwendungs- und aufbringungsgruppen (1. und 2. Ebene)	VA 2025	VA 2024	RA 2023
341	Auszahlungen aus der Investitionstätigkeit	230.000,00	1.050.000,00	607.935,15
3411	Auszahlungen für den Erwerb von immateriellem Vermögen	0,00	0,00	0,00
3412	Auszahlungen für den Erwerb von Grundstücken und Grundstückseinrichtungen	0,00	0,00	0,00
3413	Auszahlungen für den Erwerb von Gebäuden und Bauten	230.000,00	1.050.000,00	595.124,18
3414	Auszahlungen für den Erwerb von technischen Anlagen, Fahrzeugen und Maschinen	0,00	0,00	0,00
3415	Auszahlungen für den Erwerb von Amts-, Betriebs- und Geschäftsausstattung	0,00	0,00	12.810,97
3416	Auszahlungen für den Erwerb von Kulturgütern	0,00	0,00	0,00
3417	Auszahlungen für den Erwerb von Beteiligungen	0,00	0,00	0,00
3418	Auszahlungen für den Erwerb von kofinanzierten Schutzbauten	0,00	0,00	0,00
342	Auszahlungen aus der Gewährung von Darlehen sowie gewährten Vorschüssen	0,00	0,00	0,00
3421	Auszahlungen von Darlehen an Träger des öffentlichen Rechts	0,00	0,00	0,00
3422	Auszahlungen von Darlehen an Beteiligungen	0,00	0,00	0,00
3423	Auszahlungen von Darlehen an Unternehmen und Haushalte	0,00	0,00	0,00
3425	Auszahlungen von Vorschüssen und Anzahlungen	0,00	0,00	0,00
343	Auszahlungen aus Kapitaltransfers	0,00	0,00	0,00
3431	Kapitaltransferzahlungen an Träger des öffentlichen Rechts	0,00	0,00	0,00
3432	Kapitaltransferzahlungen an Beteiligungen	0,00	0,00	0,00
3433	Kapitaltransferzahlungen an Unternehmen (Finanzunternehmen)	0,00	0,00	0,00
3434	Kapitaltransferzahlungen an Haushalte und Organisationen ohne Erwerbscharakter	0,00	0,00	0,00
3435	Kapitaltransferzahlungen an das Ausland	0,00	0,00	0,00
34	Summe Auszahlungen investive Gebarung	230.000,00	1.050.000,00	607.935,15
SA2	Saldo (2) Geldfluss aus der investiven Gebarung (33 – 34)	70.000,00	-912.300,00	-529.485,15
SA3	Saldo (3) Nettofinanzierungssaldo (Saldo 1 + Saldo 2)	-1.586.100,00	-2.378.600,00	-1.880.932,63
351	Einzahlungen aus der Aufnahme von Finanzschulden	300.000,00	1.600.200,00	300.000,00
3511	Einzahlungen aus empfangenen Darlehen von öffentlichen Körperschaften und Rechtsträgern	0,00	0,00	0,00
3512	Einzahlungen aus empfangenen Darlehen von Beteiligungen	0,00	0,00	0,00
3513	Einzahlungen aus empfangenen Darlehen von Unternehmen und privaten Haushalten	0,00	0,00	0,00
3514	Einzahlungen aus Finanzschulden (Finanzunternehmen)	300.000,00	1.600.200,00	300.000,00
3515	Einzahlungen aus Aufnahmen von Leasingverbindlichkeiten	0,00	0,00	0,00
353	Einzahlungen infolge eines Kapitaltausches bei derivativen Finanzinstrumenten mit Grundgeschäft	0,00	0,00	0,00
3530	Einzahlungen infolge eines Kapitaltausches bei derivativen Finanzinstrumenten mit Grundgeschäft	0,00	0,00	0,00
355	Einzahlungen aus dem Abgang von Finanzinstrumenten	0,00	0,00	0,00

Unterricht, Erziehung, Sport und Wissenschaft (Gruppe 2)

MVAG	Mittelverwendungs- und aufbringungsgruppen (1. und 2. Ebene)	VA 2025	VA 2024	RA 2023
3550	Einzahlungen aus dem Abgang von Finanzinstrumenten	0,00	0,00	0,00
35	Summe Einzahlungen aus der Finanzierungstätigkeit	300.000,00	1.600.200,00	300.000,00
361	Auszahlungen aus der Tilgung von Finanzschulden	84.900,00	133.600,00	124.322,90
3611	Auszahlungen aus empfangenen Darlehen von öffentlichen Körperschaften und Rechtsträgern	0,00	0,00	0,00
3612	Auszahlungen aus empfangenen Darlehen von Beteiligungen	0,00	0,00	0,00
3613	Auszahlungen aus empfangenen Darlehen von Unternehmen und privaten Haushalten	0,00	0,00	0,00
3614	Auszahlungen aus Finanzschulden	58.700,00	31.800,00	20.281,58
3615	Auszahlungen aus Rückzahlungen von Leasingverbindlichkeiten	26.200,00	101.800,00	104.041,32
363	Auszahlungen infolge eines Kapitaltausches bei derivativen Finanzinstrumenten mit Grundgeschäft	0,00	0,00	0,00
3630	Auszahlungen infolge eines Kapitaltausches bei derivativen Finanzinstrumenten mit Grundgeschäft	0,00	0,00	0,00
365	Auszahlungen für den Erwerb von Finanzinstrumenten	0,00	0,00	0,00
3650	Auszahlungen für den Erwerb von Finanzinstrumenten	0,00	0,00	0,00
36	Summe Auszahlungen aus der Finanzierungstätigkeit	84.900,00	133.600,00	124.322,90
SA4	Saldo (4) Geldfluss aus der Finanzierungstätigkeit (35 – 36)	215.100,00	1.466.600,00	175.677,10
SA5	Saldo (5) Geldfluss aus der voranschlagswirksamen Gebarung (Saldo 3 + Saldo 4)	-1.371.000,00	-912.000,00	-1.705.255,53

Kunst, Kultur und Kultus (Gruppe 3)

MVAG	Mittelverwendungs- und aufbringungsgruppen (1. und 2. Ebene)	VA 2025	VA 2024	RA 2023
311	Einzahlungen aus operativer Verwaltungstätigkeit	14.400,00	18.400,00	18.334,72
3111	Einzahlungen aus eigenen Abgaben	0,00	0,00	0,00
3112	Einzahlungen aus Ertragsanteilen	0,00	0,00	0,00
3113	Einzahlungen aus Gebühren	0,00	0,00	0,00
3114	Einzahlungen aus Leistungen	4.100,00	4.100,00	6.508,82
3115	Einzahlungen aus Besitz und wirtschaftlicher Tätigkeit	0,00	0,00	0,00
3116	Einzahlungen aus Veräußerung von geringwertigen Wirtschaftsgütern (GWG) und sonstige Einzahlungen	10.300,00	14.300,00	11.825,90
312	Einzahlungen aus Transfers	0,00	0,00	0,00
3121	Transferzahlungen von Trägern des öffentlichen Rechts	0,00	0,00	0,00
3122	Transferzahlungen von Beteiligungen	0,00	0,00	0,00
3123	Transferzahlungen von Unternehmen (inkl. Finanzunternehmen)	0,00	0,00	0,00
3124	Transferzahlungen von Haushalten und Organisationen ohne Erwerbscharakter	0,00	0,00	0,00
3125	Transferzahlungen vom Ausland	0,00	0,00	0,00
3126	Investitions- und Tilgungszuschüsse zwischen Unternehmungen und Betrieben der Gebietskörperschaft und der Gebietskörperschaft	0,00	0,00	0,00
313	Einzahlungen aus Finanzerträgen	0,00	0,00	0,00
3131	Einzahlungen aus Zinserträgen	0,00	0,00	0,00
3132	Einzahlungen aus Zinsen aus derivativen Finanzinstrumenten mit und ohne Grundgeschäft	0,00	0,00	0,00
3133	Einzahlungen aus Gewinnentnahmen von marktbestimmten Betrieben	0,00	0,00	0,00
3134	Sonstige Einzahlungen aus Finanzerträgen	0,00	0,00	0,00
3135	Einzahlungen aus Dividenden/Gewinnausschüttungen	0,00	0,00	0,00
31	Summe Einzahlungen operative Gebarung	14.400,00	18.400,00	18.334,72
321	Auszahlungen aus Personalaufwand	4.600,00	4.400,00	3.906,45
3211	Auszahlungen für Personalaufwand (Bezüge, Nebengebühren, und Mehrleistungsvergütungen)	4.400,00	4.000,00	3.182,88
3212	Auszahlungen für gesetzliche und freiwillige Sozialaufwendungen	200,00	400,00	723,57
3213	Auszahlungen aus sonstigem Personalaufwand	0,00	0,00	0,00
322	Auszahlungen aus Sachaufwand	83.700,00	95.400,00	64.811,26
3221	Auszahlungen für Gebrauchs- und Verbrauchsgüter, Handelswaren	500,00	500,00	640,50
3222	Auszahlungen für Verwaltungs- und Betriebsaufwand	1.400,00	1.500,00	1.386,93
3223	Auszahlungen für Leasing- und Mietaufwand	8.000,00	7.600,00	7.823,00
3224	Auszahlungen für Instandhaltung	700,00	700,00	1.999,46
3225	Sonstige Auszahlungen aus Sachaufwand	73.100,00	85.100,00	52.961,37
3226	Auszahlungen aus der Inanspruchnahme von Haftungen	0,00	0,00	0,00
323	Auszahlungen aus Transfers	149.500,00	172.600,00	123.020,20
3231	Transferzahlungen an Träger des öffentlichen Rechts	149.500,00	172.600,00	123.020,20

Kunst, Kultur und Kultus (Gruppe 3)

MVAG	Mittelverwendungs- und aufbringungsgruppen (1. und 2. Ebene)	VA 2025	VA 2024	RA 2023
3232	Transferzahlungen an Beteiligungen	0,00	0,00	0,00
3233	Transferzahlungen an Unternehmen (inkl. Finanzunternehmen)	0,00	0,00	0,00
3234	Transferzahlungen an Haushalte und Organisationen ohne Erwerbscharakter	0,00	0,00	0,00
3235	Transferzahlungen an das Ausland	0,00	0,00	0,00
3236	Investitions- und Tilgungszuschüsse zwischen Unternehmungen und Betrieben der Gebietskörperschaft und der Gebietskörperschaft	0,00	0,00	0,00
324	Auszahlungen aus Finanzaufwand	2.900,00	0,00	0,00
3241	Auszahlungen für Zinsen	2.900,00	0,00	0,00
3242	Auszahlungen für Zinsen aus derivativen Finanzinstrumenten mit und ohne Grundgeschäft	0,00	0,00	0,00
3243	Auszahlungen aus Gewinnentnahmen von marktbestimmten Betrieben	0,00	0,00	0,00
3244	Sonstige Auszahlungen aus Finanzaufwendungen	0,00	0,00	0,00
32	Summe Auszahlungen operative Gebarung	240.700,00	272.400,00	191.737,91
SA1	Saldo (1) Geldfluss aus der operativen Gebarung (31 – 32)	-226.300,00	-254.000,00	-173.403,19
331	Einzahlungen aus der Investitionstätigkeit	0,00	0,00	0,00
3311	Einzahlungen aus der Veräußerung von immateriellem Vermögen	0,00	0,00	0,00
3312	Einzahlungen aus der Veräußerung von Grundstücken und Grundstückeinrichtungen	0,00	0,00	0,00
3313	Einzahlungen aus der Veräußerung von Gebäuden und Bauten	0,00	0,00	0,00
3314	Einzahlungen aus der Veräußerung von technischen Anlagen, Fahrzeugen und Maschinen	0,00	0,00	0,00
3315	Einzahlungen aus der Veräußerung von Amts-, Betriebs- und Geschäftsausstattung	0,00	0,00	0,00
3316	Einzahlungen aus der Veräußerung von Kulturgütern	0,00	0,00	0,00
3317	Einzahlungen aus der Veräußerung von Beteiligungen	0,00	0,00	0,00
3318	Einzahlungen aus der Veräußerung von kofinanzierten Schutzbauten	0,00	0,00	0,00
332	Einzahlungen aus der Rückzahlung von Darlehen sowie gewährten Vorschüssen	0,00	0,00	0,00
3321	Einzahlungen aus Darlehen an Träger des öffentlichen Rechts	0,00	0,00	0,00
3322	Einzahlungen aus Darlehen an Beteiligungen	0,00	0,00	0,00
3323	Einzahlungen aus Darlehen an Unternehmen und Haushalte	0,00	0,00	0,00
3325	Einzahlungen aus Vorschüssen und Anzahlungen	0,00	0,00	0,00
333	Einzahlungen aus Kapitaltransfers	0,00	0,00	12.600,00
3331	Kapitaltransferzahlungen von Trägern des öffentlichen Rechts	0,00	0,00	12.600,00
3332	Kapitaltransferzahlungen von Beteiligungen	0,00	0,00	0,00
3333	Kapitaltransferzahlungen von Unternehmen	0,00	0,00	0,00
3334	Kapitaltransferzahlungen von Haushalten und Organisationen ohne Erwerbscharakter	0,00	0,00	0,00
3335	Kapitaltransferzahlungen vom Ausland	0,00	0,00	0,00
33	Summe Einzahlungen investive Gebarung	0,00	0,00	12.600,00

Kunst, Kultur und Kultus (Gruppe 3)

MVAG	Mittelverwendungs- und aufbringungsgruppen (1. und 2. Ebene)	VA 2025	VA 2024	RA 2023
341	Auszahlungen aus der Investitionstätigkeit	10.000,00	0,00	12.553,80
3411	Auszahlungen für den Erwerb von immateriellem Vermögen	0,00	0,00	0,00
3412	Auszahlungen für den Erwerb von Grundstücken und Grundstückseinrichtungen	10.000,00	0,00	12.553,80
3413	Auszahlungen für den Erwerb von Gebäuden und Bauten	0,00	0,00	0,00
3414	Auszahlungen für den Erwerb von technischen Anlagen, Fahrzeugen und Maschinen	0,00	0,00	0,00
3415	Auszahlungen für den Erwerb von Amts-, Betriebs- und Geschäftsausstattung	0,00	0,00	0,00
3416	Auszahlungen für den Erwerb von Kulturgütern	0,00	0,00	0,00
3417	Auszahlungen für den Erwerb von Beteiligungen	0,00	0,00	0,00
3418	Auszahlungen für den Erwerb von kofinanzierten Schutzbauten	0,00	0,00	0,00
342	Auszahlungen aus der Gewährung von Darlehen sowie gewährten Vorschüssen	0,00	0,00	0,00
3421	Auszahlungen von Darlehen an Träger des öffentlichen Rechts	0,00	0,00	0,00
3422	Auszahlungen von Darlehen an Beteiligungen	0,00	0,00	0,00
3423	Auszahlungen von Darlehen an Unternehmen und Haushalte	0,00	0,00	0,00
3425	Auszahlungen von Vorschüssen und Anzahlungen	0,00	0,00	0,00
343	Auszahlungen aus Kapitaltransfers	0,00	0,00	0,00
3431	Kapitaltransferzahlungen an Träger des öffentlichen Rechts	0,00	0,00	0,00
3432	Kapitaltransferzahlungen an Beteiligungen	0,00	0,00	0,00
3433	Kapitaltransferzahlungen an Unternehmen (Finanzunternehmen)	0,00	0,00	0,00
3434	Kapitaltransferzahlungen an Haushalte und Organisationen ohne Erwerbscharakter	0,00	0,00	0,00
3435	Kapitaltransferzahlungen an das Ausland	0,00	0,00	0,00
34	Summe Auszahlungen investive Gebarung	10.000,00	0,00	12.553,80
SA2	Saldo (2) Geldfluss aus der investiven Gebarung (33 – 34)	-10.000,00	0,00	46,20
SA3	Saldo (3) Nettofinanzierungssaldo (Saldo 1 + Saldo 2)	-236.300,00	-254.000,00	-173.356,99
351	Einzahlungen aus der Aufnahme von Finanzschulden	10.000,00	62.400,00	0,00
3511	Einzahlungen aus empfangenen Darlehen von öffentlichen Körperschaften und Rechtsträgern	0,00	0,00	0,00
3512	Einzahlungen aus empfangenen Darlehen von Beteiligungen	0,00	0,00	0,00
3513	Einzahlungen aus empfangenen Darlehen von Unternehmen und privaten Haushalten	0,00	0,00	0,00
3514	Einzahlungen aus Finanzschulden (Finanzunternehmen)	10.000,00	62.400,00	0,00
3515	Einzahlungen aus Aufnahmen von Leasingverbindlichkeiten	0,00	0,00	0,00
353	Einzahlungen infolge eines Kapitaltausches bei derivativen Finanzinstrumenten mit Grundgeschäft	0,00	0,00	0,00
3530	Einzahlungen infolge eines Kapitaltausches bei derivativen Finanzinstrumenten mit Grundgeschäft	0,00	0,00	0,00
355	Einzahlungen aus dem Abgang von Finanzinstrumenten	0,00	0,00	0,00

Kunst, Kultur und Kultus (Gruppe 3)

MVAG	Mittelverwendungs- und aufbringungsgruppen (1. und 2. Ebene)	VA 2025	VA 2024	RA 2023
3550	Einzahlungen aus dem Abgang von Finanzinstrumenten	0,00	0,00	0,00
35	Summe Einzahlungen aus der Finanzierungstätigkeit	10.000,00	62.400,00	0,00
361	Auszahlungen aus der Tilgung von Finanzschulden	1.400,00	0,00	0,00
3611	Auszahlungen aus empfangenen Darlehen von öffentlichen Körperschaften und Rechtsträgern	0,00	0,00	0,00
3612	Auszahlungen aus empfangenen Darlehen von Beteiligungen	0,00	0,00	0,00
3613	Auszahlungen aus empfangenen Darlehen von Unternehmen und privaten Haushalten	0,00	0,00	0,00
3614	Auszahlungen aus Finanzschulden	1.400,00	0,00	0,00
3615	Auszahlungen aus Rückzahlungen von Leasingverbindlichkeiten	0,00	0,00	0,00
363	Auszahlungen infolge eines Kapitaltausches bei derivativen Finanzinstrumenten mit Grundgeschäft	0,00	0,00	0,00
3630	Auszahlungen infolge eines Kapitaltausches bei derivativen Finanzinstrumenten mit Grundgeschäft	0,00	0,00	0,00
365	Auszahlungen für den Erwerb von Finanzinstrumenten	0,00	0,00	0,00
3650	Auszahlungen für den Erwerb von Finanzinstrumenten	0,00	0,00	0,00
36	Summe Auszahlungen aus der Finanzierungstätigkeit	1.400,00	0,00	0,00
SA4	Saldo (4) Geldfluss aus der Finanzierungstätigkeit (35 – 36)	8.600,00	62.400,00	0,00
SA5	Saldo (5) Geldfluss aus der voranschlagswirksamen Gebarung (Saldo 3 + Saldo 4)	-227.700,00	-191.600,00	-173.356,99

Soziale Wohlfahrt und Wohnbauförderung (Gruppe 4)

MVAG	Mittelverwendungs- und aufbringungsgruppen (1. und 2. Ebene)	VA 2025	VA 2024	RA 2023
311	Einzahlungen aus operativer Verwaltungstätigkeit	162.400,00	156.400,00	157.865,32
3111	Einzahlungen aus eigenen Abgaben	0,00	0,00	0,00
3112	Einzahlungen aus Ertragsanteilen	0,00	0,00	0,00
3113	Einzahlungen aus Gebühren	0,00	0,00	0,00
3114	Einzahlungen aus Leistungen	162.400,00	156.400,00	157.865,32
3115	Einzahlungen aus Besitz und wirtschaftlicher Tätigkeit	0,00	0,00	0,00
3116	Einzahlungen aus Veräußerung von geringwertigen Wirtschaftsgütern (GWG) und sonstige Einzahlungen	0,00	0,00	0,00
312	Einzahlungen aus Transfers	0,00	0,00	14.900,00
3121	Transferzahlungen von Trägern des öffentlichen Rechts	0,00	0,00	5.000,00
3122	Transferzahlungen von Beteiligungen	0,00	0,00	0,00
3123	Transferzahlungen von Unternehmen (inkl. Finanzunternehmen)	0,00	0,00	9.900,00
3124	Transferzahlungen von Haushalten und Organisationen ohne Erwerbscharakter	0,00	0,00	0,00
3125	Transferzahlungen vom Ausland	0,00	0,00	0,00
3126	Investitions- und Tilgungszuschüsse zwischen Unternehmungen und Betrieben der Gebietskörperschaft und der Gebietskörperschaft	0,00	0,00	0,00
313	Einzahlungen aus Finanzerträgen	0,00	0,00	0,00
3131	Einzahlungen aus Zinserträgen	0,00	0,00	0,00
3132	Einzahlungen aus Zinsen aus derivativen Finanzinstrumenten mit und ohne Grundgeschäft	0,00	0,00	0,00
3133	Einzahlungen aus Gewinnentnahmen von marktbestimmten Betrieben	0,00	0,00	0,00
3134	Sonstige Einzahlungen aus Finanzerträgen	0,00	0,00	0,00
3135	Einzahlungen aus Dividenden/Gewinnausschüttungen	0,00	0,00	0,00
31	Summe Einzahlungen operative Gebarung	162.400,00	156.400,00	172.765,32
321	Auszahlungen aus Personalaufwand	68.600,00	61.900,00	56.184,82
3211	Auszahlungen für Personalaufwand (Bezüge, Nebengebühren, und Mehrleistungsvergütungen)	55.600,00	49.600,00	44.869,64
3212	Auszahlungen für gesetzliche und freiwillige Sozialaufwendungen	12.800,00	12.100,00	11.058,93
3213	Auszahlungen aus sonstigem Personalaufwand	200,00	200,00	256,25
322	Auszahlungen aus Sachaufwand	128.800,00	130.400,00	134.041,50
3221	Auszahlungen für Gebrauchs- und Verbrauchsgüter, Handelswaren	6.000,00	6.300,00	5.132,32
3222	Auszahlungen für Verwaltungs- und Betriebsaufwand	8.700,00	9.700,00	6.706,86
3223	Auszahlungen für Leasing- und Mietaufwand	12.700,00	12.700,00	12.731,45
3224	Auszahlungen für Instandhaltung	2.300,00	2.600,00	2.662,58
3225	Sonstige Auszahlungen aus Sachaufwand	99.100,00	99.100,00	106.808,29
3226	Auszahlungen aus der Inanspruchnahme von Haftungen	0,00	0,00	0,00
323	Auszahlungen aus Transfers	1.214.500,00	1.141.300,00	989.948,18
3231	Transferzahlungen an Träger des öffentlichen Rechts	1.195.500,00	1.122.300,00	973.750,55

Soziale Wohlfahrt und Wohnbauförderung (Gruppe 4)

MVAG	Mittelverwendungs- und aufbringungsgruppen (1. und 2. Ebene)	VA 2025	VA 2024	RA 2023
3232	Transferzahlungen an Beteiligungen	0,00	0,00	0,00
3233	Transferzahlungen an Unternehmen (inkl. Finanzunternehmen)	0,00	0,00	0,00
3234	Transferzahlungen an Haushalte und Organisationen ohne Erwerbscharakter	19.000,00	19.000,00	16.197,63
3235	Transferzahlungen an das Ausland	0,00	0,00	0,00
3236	Investitions- und Tilgungszuschüsse zwischen Unternehmungen und Betrieben der Gebietskörperschaft und der Gebietskörperschaft	0,00	0,00	0,00
324	Auszahlungen aus Finanzaufwand	0,00	0,00	0,00
3241	Auszahlungen für Zinsen	0,00	0,00	0,00
3242	Auszahlungen für Zinsen aus derivativen Finanzinstrumenten mit und ohne Grundgeschäft	0,00	0,00	0,00
3243	Auszahlungen aus Gewinnentnahmen von marktbestimmten Betrieben	0,00	0,00	0,00
3244	Sonstige Auszahlungen aus Finanzaufwendungen	0,00	0,00	0,00
32	Summe Auszahlungen operative Gebarung	1.411.900,00	1.333.600,00	1.180.174,50
SA1	Saldo (1) Geldfluss aus der operativen Gebarung (31 – 32)	-1.249.500,00	-1.177.200,00	-1.007.409,18
331	Einzahlungen aus der Investitionstätigkeit	0,00	0,00	0,00
3311	Einzahlungen aus der Veräußerung von immateriellem Vermögen	0,00	0,00	0,00
3312	Einzahlungen aus der Veräußerung von Grundstücken und Grundstückeinrichtungen	0,00	0,00	0,00
3313	Einzahlungen aus der Veräußerung von Gebäuden und Bauten	0,00	0,00	0,00
3314	Einzahlungen aus der Veräußerung von technischen Anlagen, Fahrzeugen und Maschinen	0,00	0,00	0,00
3315	Einzahlungen aus der Veräußerung von Amts-, Betriebs- und Geschäftsausstattung	0,00	0,00	0,00
3316	Einzahlungen aus der Veräußerung von Kulturgütern	0,00	0,00	0,00
3317	Einzahlungen aus der Veräußerung von Beteiligungen	0,00	0,00	0,00
3318	Einzahlungen aus der Veräußerung von kofinanzierten Schutzbauten	0,00	0,00	0,00
332	Einzahlungen aus der Rückzahlung von Darlehen sowie gewährten Vorschüssen	0,00	0,00	0,00
3321	Einzahlungen aus Darlehen an Träger des öffentlichen Rechts	0,00	0,00	0,00
3322	Einzahlungen aus Darlehen an Beteiligungen	0,00	0,00	0,00
3323	Einzahlungen aus Darlehen an Unternehmen und Haushalte	0,00	0,00	0,00
3325	Einzahlungen aus Vorschüssen und Anzahlungen	0,00	0,00	0,00
333	Einzahlungen aus Kapitaltransfers	0,00	0,00	5.500,00
3331	Kapitaltransferzahlungen von Trägern des öffentlichen Rechts	0,00	0,00	5.500,00
3332	Kapitaltransferzahlungen von Beteiligungen	0,00	0,00	0,00
3333	Kapitaltransferzahlungen von Unternehmen	0,00	0,00	0,00
3334	Kapitaltransferzahlungen von Haushalten und Organisationen ohne Erwerbscharakter	0,00	0,00	0,00
3335	Kapitaltransferzahlungen vom Ausland	0,00	0,00	0,00
33	Summe Einzahlungen investive Gebarung	0,00	0,00	5.500,00

Soziale Wohlfahrt und Wohnbauförderung (Gruppe 4)

MVAG	Mittelverwendungs- und aufbringungsgruppen (1. und 2. Ebene)	VA 2025	VA 2024	RA 2023
341	Auszahlungen aus der Investitionstätigkeit	0,00	0,00	0,00
3411	Auszahlungen für den Erwerb von immateriellem Vermögen	0,00	0,00	0,00
3412	Auszahlungen für den Erwerb von Grundstücken und Grundstückseinrichtungen	0,00	0,00	0,00
3413	Auszahlungen für den Erwerb von Gebäuden und Bauten	0,00	0,00	0,00
3414	Auszahlungen für den Erwerb von technischen Anlagen, Fahrzeugen und Maschinen	0,00	0,00	0,00
3415	Auszahlungen für den Erwerb von Amts-, Betriebs- und Geschäftsausstattung	0,00	0,00	0,00
3416	Auszahlungen für den Erwerb von Kulturgütern	0,00	0,00	0,00
3417	Auszahlungen für den Erwerb von Beteiligungen	0,00	0,00	0,00
3418	Auszahlungen für den Erwerb von kofinanzierten Schutzbauten	0,00	0,00	0,00
342	Auszahlungen aus der Gewährung von Darlehen sowie gewährten Vorschüssen	0,00	0,00	0,00
3421	Auszahlungen von Darlehen an Träger des öffentlichen Rechts	0,00	0,00	0,00
3422	Auszahlungen von Darlehen an Beteiligungen	0,00	0,00	0,00
3423	Auszahlungen von Darlehen an Unternehmen und Haushalte	0,00	0,00	0,00
3425	Auszahlungen von Vorschüssen und Anzahlungen	0,00	0,00	0,00
343	Auszahlungen aus Kapitaltransfers	0,00	0,00	0,00
3431	Kapitaltransferzahlungen an Träger des öffentlichen Rechts	0,00	0,00	0,00
3432	Kapitaltransferzahlungen an Beteiligungen	0,00	0,00	0,00
3433	Kapitaltransferzahlungen an Unternehmen (Finanzunternehmen)	0,00	0,00	0,00
3434	Kapitaltransferzahlungen an Haushalte und Organisationen ohne Erwerbscharakter	0,00	0,00	0,00
3435	Kapitaltransferzahlungen an das Ausland	0,00	0,00	0,00
34	Summe Auszahlungen investive Gebarung	0,00	0,00	0,00
SA2	Saldo (2) Geldfluss aus der investiven Gebarung (33 – 34)	0,00	0,00	5.500,00
SA3	Saldo (3) Nettofinanzierungssaldo (Saldo 1 + Saldo 2)	-1.249.500,00	-1.177.200,00	-1.001.909,18
351	Einzahlungen aus der Aufnahme von Finanzschulden	0,00	0,00	0,00
3511	Einzahlungen aus empfangenen Darlehen von öffentlichen Körperschaften und Rechtsträgern	0,00	0,00	0,00
3512	Einzahlungen aus empfangenen Darlehen von Beteiligungen	0,00	0,00	0,00
3513	Einzahlungen aus empfangenen Darlehen von Unternehmen und privaten Haushalten	0,00	0,00	0,00
3514	Einzahlungen aus Finanzschulden (Finanzunternehmen)	0,00	0,00	0,00
3515	Einzahlungen aus Aufnahmen von Leasingverbindlichkeiten	0,00	0,00	0,00
353	Einzahlungen infolge eines Kapitaltausches bei derivativen Finanzinstrumenten mit Grundgeschäft	0,00	0,00	0,00
3530	Einzahlungen infolge eines Kapitaltausches bei derivativen Finanzinstrumenten mit Grundgeschäft	0,00	0,00	0,00
355	Einzahlungen aus dem Abgang von Finanzinstrumenten	0,00	0,00	0,00

Soziale Wohlfahrt und Wohnbauförderung (Gruppe 4)

MVAG	Mittelverwendungs- und aufbringungsgruppen (1. und 2. Ebene)	VA 2025	VA 2024	RA 2023
3550	Einzahlungen aus dem Abgang von Finanzinstrumenten	0,00	0,00	0,00
35	Summe Einzahlungen aus der Finanzierungstätigkeit	0,00	0,00	0,00
361	Auszahlungen aus der Tilgung von Finanzschulden	0,00	0,00	0,00
3611	Auszahlungen aus empfangenen Darlehen von öffentlichen Körperschaften und Rechtsträgern	0,00	0,00	0,00
3612	Auszahlungen aus empfangenen Darlehen von Beteiligungen	0,00	0,00	0,00
3613	Auszahlungen aus empfangenen Darlehen von Unternehmen und privaten Haushalten	0,00	0,00	0,00
3614	Auszahlungen aus Finanzschulden	0,00	0,00	0,00
3615	Auszahlungen aus Rückzahlungen von Leasingverbindlichkeiten	0,00	0,00	0,00
363	Auszahlungen infolge eines Kapitaltausches bei derivativen Finanzinstrumenten mit Grundgeschäft	0,00	0,00	0,00
3630	Auszahlungen infolge eines Kapitaltausches bei derivativen Finanzinstrumenten mit Grundgeschäft	0,00	0,00	0,00
365	Auszahlungen für den Erwerb von Finanzinstrumenten	0,00	0,00	0,00
3650	Auszahlungen für den Erwerb von Finanzinstrumenten	0,00	0,00	0,00
36	Summe Auszahlungen aus der Finanzierungstätigkeit	0,00	0,00	0,00
SA4	Saldo (4) Geldfluss aus der Finanzierungstätigkeit (35 – 36)	0,00	0,00	0,00
SA5	Saldo (5) Geldfluss aus der voranschlagswirksamen Gebarung (Saldo 3 + Saldo 4)	-1.249.500,00	-1.177.200,00	-1.001.909,18

Gesundheit (Gruppe 5)

MVAG	Mittelverwendungs- und aufbringungsgruppen (1. und 2. Ebene)	VA 2025	VA 2024	RA 2023
311	Einzahlungen aus operativer Verwaltungstätigkeit	1.000,00	500,00	1.457,54
3111	Einzahlungen aus eigenen Abgaben	0,00	0,00	0,00
3112	Einzahlungen aus Ertragsanteilen	0,00	0,00	0,00
3113	Einzahlungen aus Gebühren	0,00	0,00	0,00
3114	Einzahlungen aus Leistungen	1.000,00	500,00	1.457,54
3115	Einzahlungen aus Besitz und wirtschaftlicher Tätigkeit	0,00	0,00	0,00
3116	Einzahlungen aus Veräußerung von geringwertigen Wirtschaftsgütern (GWG) und sonstige Einzahlungen	0,00	0,00	0,00
312	Einzahlungen aus Transfers	0,00	0,00	0,00
3121	Transferzahlungen von Trägern des öffentlichen Rechts	0,00	0,00	0,00
3122	Transferzahlungen von Beteiligungen	0,00	0,00	0,00
3123	Transferzahlungen von Unternehmen (inkl. Finanzunternehmen)	0,00	0,00	0,00
3124	Transferzahlungen von Haushalten und Organisationen ohne Erwerbscharakter	0,00	0,00	0,00
3125	Transferzahlungen vom Ausland	0,00	0,00	0,00
3126	Investitions- und Tilgungszuschüsse zwischen Unternehmungen und Betrieben der Gebietskörperschaft und der Gebietskörperschaft	0,00	0,00	0,00
313	Einzahlungen aus Finanzerträgen	0,00	0,00	0,00
3131	Einzahlungen aus Zinserträgen	0,00	0,00	0,00
3132	Einzahlungen aus Zinsen aus derivativen Finanzinstrumenten mit und ohne Grundgeschäft	0,00	0,00	0,00
3133	Einzahlungen aus Gewinnentnahmen von marktbestimmten Betrieben	0,00	0,00	0,00
3134	Sonstige Einzahlungen aus Finanzerträgen	0,00	0,00	0,00
3135	Einzahlungen aus Dividenden/Gewinnausschüttungen	0,00	0,00	0,00
31	Summe Einzahlungen operative Gebarung	1.000,00	500,00	1.457,54
321	Auszahlungen aus Personalaufwand	0,00	0,00	5.043,84
3211	Auszahlungen für Personalaufwand (Bezüge, Nebengebühren, und Mehrleistungsvergütungen)	0,00	0,00	4.545,00
3212	Auszahlungen für gesetzliche und freiwillige Sozialaufwendungen	0,00	0,00	498,84
3213	Auszahlungen aus sonstigem Personalaufwand	0,00	0,00	0,00
322	Auszahlungen aus Sachaufwand	13.900,00	20.900,00	49.127,84
3221	Auszahlungen für Gebrauchs- und Verbrauchsgüter, Handelswaren	0,00	1.200,00	513,81
3222	Auszahlungen für Verwaltungs- und Betriebsaufwand	0,00	400,00	328,98
3223	Auszahlungen für Leasing- und Mietaufwand	7.000,00	13.300,00	14.107,60
3224	Auszahlungen für Instandhaltung	0,00	100,00	0,00
3225	Sonstige Auszahlungen aus Sachaufwand	6.900,00	5.900,00	34.177,45
3226	Auszahlungen aus der Inanspruchnahme von Haftungen	0,00	0,00	0,00
323	Auszahlungen aus Transfers	1.354.800,00	1.263.500,00	1.177.826,78
3231	Transferzahlungen an Träger des öffentlichen Rechts	1.354.800,00	1.263.500,00	1.177.826,78

Gesundheit (Gruppe 5)

MVAG	Mittelverwendungs- und aufbringungsgruppen (1. und 2. Ebene)	VA 2025	VA 2024	RA 2023
3232	Transferzahlungen an Beteiligungen	0,00	0,00	0,00
3233	Transferzahlungen an Unternehmen (inkl. Finanzunternehmen)	0,00	0,00	0,00
3234	Transferzahlungen an Haushalte und Organisationen ohne Erwerbscharakter	0,00	0,00	0,00
3235	Transferzahlungen an das Ausland	0,00	0,00	0,00
3236	Investitions- und Tilgungszuschüsse zwischen Unternehmungen und Betrieben der Gebietskörperschaft und der Gebietskörperschaft	0,00	0,00	0,00
324	Auszahlungen aus Finanzaufwand	0,00	0,00	0,00
3241	Auszahlungen für Zinsen	0,00	0,00	0,00
3242	Auszahlungen für Zinsen aus derivativen Finanzinstrumenten mit und ohne Grundgeschäft	0,00	0,00	0,00
3243	Auszahlungen aus Gewinnentnahmen von marktbestimmten Betrieben	0,00	0,00	0,00
3244	Sonstige Auszahlungen aus Finanzaufwendungen	0,00	0,00	0,00
32	Summe Auszahlungen operative Gebarung	1.368.700,00	1.284.400,00	1.231.998,46
SA1	Saldo (1) Geldfluss aus der operativen Gebarung (31 – 32)	-1.367.700,00	-1.283.900,00	-1.230.540,92
331	Einzahlungen aus der Investitionstätigkeit	0,00	0,00	0,00
3311	Einzahlungen aus der Veräußerung von immateriellem Vermögen	0,00	0,00	0,00
3312	Einzahlungen aus der Veräußerung von Grundstücken und Grundstückeinrichtungen	0,00	0,00	0,00
3313	Einzahlungen aus der Veräußerung von Gebäuden und Bauten	0,00	0,00	0,00
3314	Einzahlungen aus der Veräußerung von technischen Anlagen, Fahrzeugen und Maschinen	0,00	0,00	0,00
3315	Einzahlungen aus der Veräußerung von Amts-, Betriebs- und Geschäftsausstattung	0,00	0,00	0,00
3316	Einzahlungen aus der Veräußerung von Kulturgütern	0,00	0,00	0,00
3317	Einzahlungen aus der Veräußerung von Beteiligungen	0,00	0,00	0,00
3318	Einzahlungen aus der Veräußerung von kofinanzierten Schutzbauten	0,00	0,00	0,00
332	Einzahlungen aus der Rückzahlung von Darlehen sowie gewährten Vorschüssen	0,00	0,00	0,00
3321	Einzahlungen aus Darlehen an Träger des öffentlichen Rechts	0,00	0,00	0,00
3322	Einzahlungen aus Darlehen an Beteiligungen	0,00	0,00	0,00
3323	Einzahlungen aus Darlehen an Unternehmen und Haushalte	0,00	0,00	0,00
3325	Einzahlungen aus Vorschüssen und Anzahlungen	0,00	0,00	0,00
333	Einzahlungen aus Kapitaltransfers	0,00	0,00	0,00
3331	Kapitaltransferzahlungen von Trägern des öffentlichen Rechts	0,00	0,00	0,00
3332	Kapitaltransferzahlungen von Beteiligungen	0,00	0,00	0,00
3333	Kapitaltransferzahlungen von Unternehmen	0,00	0,00	0,00
3334	Kapitaltransferzahlungen von Haushalten und Organisationen ohne Erwerbscharakter	0,00	0,00	0,00
3335	Kapitaltransferzahlungen vom Ausland	0,00	0,00	0,00
33	Summe Einzahlungen investive Gebarung	0,00	0,00	0,00

Gesundheit (Gruppe 5)

MVAG	Mittelverwendungs- und aufbringungsgruppen (1. und 2. Ebene)	VA 2025	VA 2024	RA 2023
341	Auszahlungen aus der Investitionstätigkeit	0,00	0,00	0,00
3411	Auszahlungen für den Erwerb von immateriellem Vermögen	0,00	0,00	0,00
3412	Auszahlungen für den Erwerb von Grundstücken und Grundstückseinrichtungen	0,00	0,00	0,00
3413	Auszahlungen für den Erwerb von Gebäuden und Bauten	0,00	0,00	0,00
3414	Auszahlungen für den Erwerb von technischen Anlagen, Fahrzeugen und Maschinen	0,00	0,00	0,00
3415	Auszahlungen für den Erwerb von Amts-, Betriebs- und Geschäftsausstattung	0,00	0,00	0,00
3416	Auszahlungen für den Erwerb von Kulturgütern	0,00	0,00	0,00
3417	Auszahlungen für den Erwerb von Beteiligungen	0,00	0,00	0,00
3418	Auszahlungen für den Erwerb von kofinanzierten Schutzbauten	0,00	0,00	0,00
342	Auszahlungen aus der Gewährung von Darlehen sowie gewährten Vorschüssen	0,00	0,00	0,00
3421	Auszahlungen von Darlehen an Träger des öffentlichen Rechts	0,00	0,00	0,00
3422	Auszahlungen von Darlehen an Beteiligungen	0,00	0,00	0,00
3423	Auszahlungen von Darlehen an Unternehmen und Haushalte	0,00	0,00	0,00
3425	Auszahlungen von Vorschüssen und Anzahlungen	0,00	0,00	0,00
343	Auszahlungen aus Kapitaltransfers	0,00	0,00	0,00
3431	Kapitaltransferzahlungen an Träger des öffentlichen Rechts	0,00	0,00	0,00
3432	Kapitaltransferzahlungen an Beteiligungen	0,00	0,00	0,00
3433	Kapitaltransferzahlungen an Unternehmen (Finanzunternehmen)	0,00	0,00	0,00
3434	Kapitaltransferzahlungen an Haushalte und Organisationen ohne Erwerbscharakter	0,00	0,00	0,00
3435	Kapitaltransferzahlungen an das Ausland	0,00	0,00	0,00
34	Summe Auszahlungen investive Gebarung	0,00	0,00	0,00
SA2	Saldo (2) Geldfluss aus der investiven Gebarung (33 – 34)	0,00	0,00	0,00
SA3	Saldo (3) Nettofinanzierungssaldo (Saldo 1 + Saldo 2)	-1.367.700,00	-1.283.900,00	-1.230.540,92
351	Einzahlungen aus der Aufnahme von Finanzschulden	0,00	0,00	0,00
3511	Einzahlungen aus empfangenen Darlehen von öffentlichen Körperschaften und Rechtsträgern	0,00	0,00	0,00
3512	Einzahlungen aus empfangenen Darlehen von Beteiligungen	0,00	0,00	0,00
3513	Einzahlungen aus empfangenen Darlehen von Unternehmen und privaten Haushalten	0,00	0,00	0,00
3514	Einzahlungen aus Finanzschulden (Finanzunternehmen)	0,00	0,00	0,00
3515	Einzahlungen aus Aufnahmen von Leasingverbindlichkeiten	0,00	0,00	0,00
353	Einzahlungen infolge eines Kapitaltausches bei derivativen Finanzinstrumenten mit Grundgeschäft	0,00	0,00	0,00
3530	Einzahlungen infolge eines Kapitaltausches bei derivativen Finanzinstrumenten mit Grundgeschäft	0,00	0,00	0,00
355	Einzahlungen aus dem Abgang von Finanzinstrumenten	0,00	0,00	0,00

Gesundheit (Gruppe 5)

MVAG	Mittelverwendungs- und aufbringungsgruppen (1. und 2. Ebene)	VA 2025	VA 2024	RA 2023
3550	Einzahlungen aus dem Abgang von Finanzinstrumenten	0,00	0,00	0,00
35	Summe Einzahlungen aus der Finanzierungstätigkeit	0,00	0,00	0,00
361	Auszahlungen aus der Tilgung von Finanzschulden	0,00	0,00	0,00
3611	Auszahlungen aus empfangenen Darlehen von öffentlichen Körperschaften und Rechtsträgern	0,00	0,00	0,00
3612	Auszahlungen aus empfangenen Darlehen von Beteiligungen	0,00	0,00	0,00
3613	Auszahlungen aus empfangenen Darlehen von Unternehmen und privaten Haushalten	0,00	0,00	0,00
3614	Auszahlungen aus Finanzschulden	0,00	0,00	0,00
3615	Auszahlungen aus Rückzahlungen von Leasingverbindlichkeiten	0,00	0,00	0,00
363	Auszahlungen infolge eines Kapitaltausches bei derivativen Finanzinstrumenten mit Grundgeschäft	0,00	0,00	0,00
3630	Auszahlungen infolge eines Kapitaltausches bei derivativen Finanzinstrumenten mit Grundgeschäft	0,00	0,00	0,00
365	Auszahlungen für den Erwerb von Finanzinstrumenten	0,00	0,00	0,00
3650	Auszahlungen für den Erwerb von Finanzinstrumenten	0,00	0,00	0,00
36	Summe Auszahlungen aus der Finanzierungstätigkeit	0,00	0,00	0,00
SA4	Saldo (4) Geldfluss aus der Finanzierungstätigkeit (35 – 36)	0,00	0,00	0,00
SA5	Saldo (5) Geldfluss aus der voranschlagswirksamen Gebarung (Saldo 3 + Saldo 4)	-1.367.700,00	-1.283.900,00	-1.230.540,92

Straßen- und Wasserbau, Verkehr (Gruppe 6)

MVAG	Mittelverwendungs- und aufbringungsgruppen (1. und 2. Ebene)	VA 2025	VA 2024	RA 2023
311	Einzahlungen aus operativer Verwaltungstätigkeit	200,00	200,00	14.941,78
3111	Einzahlungen aus eigenen Abgaben	0,00	0,00	0,00
3112	Einzahlungen aus Ertragsanteilen	0,00	0,00	0,00
3113	Einzahlungen aus Gebühren	0,00	0,00	0,00
3114	Einzahlungen aus Leistungen	0,00	0,00	14.762,48
3115	Einzahlungen aus Besitz und wirtschaftlicher Tätigkeit	0,00	0,00	0,00
3116	Einzahlungen aus Veräußerung von geringwertigen Wirtschaftsgütern (GWG) und sonstige Einzahlungen	200,00	200,00	179,30
312	Einzahlungen aus Transfers	14.000,00	14.300,00	186.650,98
3121	Transferzahlungen von Trägern des öffentlichen Rechts	5.000,00	5.300,00	177.867,57
3122	Transferzahlungen von Beteiligungen	0,00	0,00	0,00
3123	Transferzahlungen von Unternehmen (inkl. Finanzunternehmen)	0,00	0,00	0,00
3124	Transferzahlungen von Haushalten und Organisationen ohne Erwerbscharakter	9.000,00	9.000,00	8.783,41
3125	Transferzahlungen vom Ausland	0,00	0,00	0,00
3126	Investitions- und Tilgungszuschüsse zwischen Unternehmungen und Betrieben der Gebietskörperschaft und der Gebietskörperschaft	0,00	0,00	0,00
313	Einzahlungen aus Finanzerträgen	0,00	0,00	0,00
3131	Einzahlungen aus Zinserträgen	0,00	0,00	0,00
3132	Einzahlungen aus Zinsen aus derivativen Finanzinstrumenten mit und ohne Grundgeschäft	0,00	0,00	0,00
3133	Einzahlungen aus Gewinnentnahmen von marktbestimmten Betrieben	0,00	0,00	0,00
3134	Sonstige Einzahlungen aus Finanzerträgen	0,00	0,00	0,00
3135	Einzahlungen aus Dividenden/Gewinnausschüttungen	0,00	0,00	0,00
31	Summe Einzahlungen operative Gebarung	14.200,00	14.500,00	201.592,76
321	Auszahlungen aus Personalaufwand	0,00	0,00	0,00
3211	Auszahlungen für Personalaufwand (Bezüge, Nebengebühren, und Mehrleistungsvergütungen)	0,00	0,00	0,00
3212	Auszahlungen für gesetzliche und freiwillige Sozialaufwendungen	0,00	0,00	0,00
3213	Auszahlungen aus sonstigem Personalaufwand	0,00	0,00	0,00
322	Auszahlungen aus Sachaufwand	121.600,00	111.800,00	96.655,15
3221	Auszahlungen für Gebrauchs- und Verbrauchsgüter, Handelswaren	200,00	200,00	288,49
3222	Auszahlungen für Verwaltungs- und Betriebsaufwand	3.400,00	3.600,00	1.688,14
3223	Auszahlungen für Leasing- und Mietaufwand	27.400,00	27.400,00	29.699,92
3224	Auszahlungen für Instandhaltung	82.000,00	72.000,00	62.948,89
3225	Sonstige Auszahlungen aus Sachaufwand	8.600,00	8.600,00	2.029,71
3226	Auszahlungen aus der Inanspruchnahme von Haftungen	0,00	0,00	0,00
323	Auszahlungen aus Transfers	1.300,00	1.300,00	1.342,61
3231	Transferzahlungen an Träger des öffentlichen Rechts	1.300,00	1.300,00	1.342,61

Straßen- und Wasserbau, Verkehr (Gruppe 6)

MVAG	Mittelverwendungs- und aufbringungsgruppen (1. und 2. Ebene)	VA 2025	VA 2024	RA 2023
3232	Transferzahlungen an Beteiligungen	0,00	0,00	0,00
3233	Transferzahlungen an Unternehmen (inkl. Finanzunternehmen)	0,00	0,00	0,00
3234	Transferzahlungen an Haushalte und Organisationen ohne Erwerbscharakter	0,00	0,00	0,00
3235	Transferzahlungen an das Ausland	0,00	0,00	0,00
3236	Investitions- und Tilgungszuschüsse zwischen Unternehmungen und Betrieben der Gebietskörperschaft und der Gebietskörperschaft	0,00	0,00	0,00
324	Auszahlungen aus Finanzaufwand	82.300,00	94.700,00	72.758,66
3241	Auszahlungen für Zinsen	82.300,00	94.700,00	72.758,66
3242	Auszahlungen für Zinsen aus derivativen Finanzinstrumenten mit und ohne Grundgeschäft	0,00	0,00	0,00
3243	Auszahlungen aus Gewinnentnahmen von marktbestimmten Betrieben	0,00	0,00	0,00
3244	Sonstige Auszahlungen aus Finanzaufwendungen	0,00	0,00	0,00
32	Summe Auszahlungen operative Gebarung	205.200,00	207.800,00	170.756,42
SA1	Saldo (1) Geldfluss aus der operativen Gebarung (31 – 32)	-191.000,00	-193.300,00	30.836,34
331	Einzahlungen aus der Investitionstätigkeit	0,00	0,00	0,00
3311	Einzahlungen aus der Veräußerung von immateriellem Vermögen	0,00	0,00	0,00
3312	Einzahlungen aus der Veräußerung von Grundstücken und Grundstückeinrichtungen	0,00	0,00	0,00
3313	Einzahlungen aus der Veräußerung von Gebäuden und Bauten	0,00	0,00	0,00
3314	Einzahlungen aus der Veräußerung von technischen Anlagen, Fahrzeugen und Maschinen	0,00	0,00	0,00
3315	Einzahlungen aus der Veräußerung von Amts-, Betriebs- und Geschäftsausstattung	0,00	0,00	0,00
3316	Einzahlungen aus der Veräußerung von Kulturgütern	0,00	0,00	0,00
3317	Einzahlungen aus der Veräußerung von Beteiligungen	0,00	0,00	0,00
3318	Einzahlungen aus der Veräußerung von kofinanzierten Schutzbauten	0,00	0,00	0,00
332	Einzahlungen aus der Rückzahlung von Darlehen sowie gewährten Vorschüssen	0,00	0,00	0,00
3321	Einzahlungen aus Darlehen an Träger des öffentlichen Rechts	0,00	0,00	0,00
3322	Einzahlungen aus Darlehen an Beteiligungen	0,00	0,00	0,00
3323	Einzahlungen aus Darlehen an Unternehmen und Haushalte	0,00	0,00	0,00
3325	Einzahlungen aus Vorschüssen und Anzahlungen	0,00	0,00	0,00
333	Einzahlungen aus Kapitaltransfers	256.500,00	96.200,00	122.600,00
3331	Kapitaltransferzahlungen von Trägern des öffentlichen Rechts	256.500,00	96.200,00	122.600,00
3332	Kapitaltransferzahlungen von Beteiligungen	0,00	0,00	0,00
3333	Kapitaltransferzahlungen von Unternehmen	0,00	0,00	0,00
3334	Kapitaltransferzahlungen von Haushalten und Organisationen ohne Erwerbscharakter	0,00	0,00	0,00
3335	Kapitaltransferzahlungen vom Ausland	0,00	0,00	0,00
33	Summe Einzahlungen investive Gebarung	256.500,00	96.200,00	122.600,00

Straßen- und Wasserbau, Verkehr (Gruppe 6)

MVAG	Mittelverwendungs- und aufbringungsgruppen (1. und 2. Ebene)	VA 2025	VA 2024	RA 2023
341	Auszahlungen aus der Investitionstätigkeit	480.000,00	460.400,00	298.799,82
3411	Auszahlungen für den Erwerb von immateriellem Vermögen	0,00	0,00	0,00
3412	Auszahlungen für den Erwerb von Grundstücken und Grundstückseinrichtungen	480.000,00	460.400,00	298.799,82
3413	Auszahlungen für den Erwerb von Gebäuden und Bauten	0,00	0,00	0,00
3414	Auszahlungen für den Erwerb von technischen Anlagen, Fahrzeugen und Maschinen	0,00	0,00	0,00
3415	Auszahlungen für den Erwerb von Amts-, Betriebs- und Geschäftsausstattung	0,00	0,00	0,00
3416	Auszahlungen für den Erwerb von Kulturgütern	0,00	0,00	0,00
3417	Auszahlungen für den Erwerb von Beteiligungen	0,00	0,00	0,00
3418	Auszahlungen für den Erwerb von kofinanzierten Schutzbauten	0,00	0,00	0,00
342	Auszahlungen aus der Gewährung von Darlehen sowie gewährten Vorschüssen	0,00	0,00	0,00
3421	Auszahlungen von Darlehen an Träger des öffentlichen Rechts	0,00	0,00	0,00
3422	Auszahlungen von Darlehen an Beteiligungen	0,00	0,00	0,00
3423	Auszahlungen von Darlehen an Unternehmen und Haushalte	0,00	0,00	0,00
3425	Auszahlungen von Vorschüssen und Anzahlungen	0,00	0,00	0,00
343	Auszahlungen aus Kapitaltransfers	0,00	0,00	0,00
3431	Kapitaltransferzahlungen an Träger des öffentlichen Rechts	0,00	0,00	0,00
3432	Kapitaltransferzahlungen an Beteiligungen	0,00	0,00	0,00
3433	Kapitaltransferzahlungen an Unternehmen (Finanzunternehmen)	0,00	0,00	0,00
3434	Kapitaltransferzahlungen an Haushalte und Organisationen ohne Erwerbscharakter	0,00	0,00	0,00
3435	Kapitaltransferzahlungen an das Ausland	0,00	0,00	0,00
34	Summe Auszahlungen investive Gebarung	480.000,00	460.400,00	298.799,82
SA2	Saldo (2) Geldfluss aus der investiven Gebarung (33 – 34)	-223.500,00	-364.200,00	-176.199,82
SA3	Saldo (3) Nettofinanzierungssaldo (Saldo 1 + Saldo 2)	-414.500,00	-557.500,00	-145.363,48
351	Einzahlungen aus der Aufnahme von Finanzschulden	284.200,00	0,00	140.000,00
3511	Einzahlungen aus empfangenen Darlehen von öffentlichen Körperschaften und Rechtsträgern	0,00	0,00	0,00
3512	Einzahlungen aus empfangenen Darlehen von Beteiligungen	0,00	0,00	0,00
3513	Einzahlungen aus empfangenen Darlehen von Unternehmen und privaten Haushalten	0,00	0,00	0,00
3514	Einzahlungen aus Finanzschulden (Finanzunternehmen)	284.200,00	0,00	140.000,00
3515	Einzahlungen aus Aufnahmen von Leasingverbindlichkeiten	0,00	0,00	0,00
353	Einzahlungen infolge eines Kapitaltausches bei derivativen Finanzinstrumenten mit Grundgeschäft	0,00	0,00	0,00
3530	Einzahlungen infolge eines Kapitaltausches bei derivativen Finanzinstrumenten mit Grundgeschäft	0,00	0,00	0,00
355	Einzahlungen aus dem Abgang von Finanzinstrumenten	0,00	0,00	0,00

Straßen- und Wasserbau, Verkehr (Gruppe 6)

MVAG	Mittelverwendungs- und aufbringungsgruppen (1. und 2. Ebene)	VA 2025	VA 2024	RA 2023
3550	Einzahlungen aus dem Abgang von Finanzinstrumenten	0,00	0,00	0,00
35	Summe Einzahlungen aus der Finanzierungstätigkeit	284.200,00	0,00	140.000,00
361	Auszahlungen aus der Tilgung von Finanzschulden	310.800,00	276.600,00	302.104,49
3611	Auszahlungen aus empfangenen Darlehen von öffentlichen Körperschaften und Rechtsträgern	0,00	0,00	0,00
3612	Auszahlungen aus empfangenen Darlehen von Beteiligungen	0,00	0,00	0,00
3613	Auszahlungen aus empfangenen Darlehen von Unternehmen und privaten Haushalten	0,00	0,00	0,00
3614	Auszahlungen aus Finanzschulden	310.800,00	276.600,00	302.104,49
3615	Auszahlungen aus Rückzahlungen von Leasingverbindlichkeiten	0,00	0,00	0,00
363	Auszahlungen infolge eines Kapitaltausches bei derivativen Finanzinstrumenten mit Grundgeschäft	0,00	0,00	0,00
3630	Auszahlungen infolge eines Kapitaltausches bei derivativen Finanzinstrumenten mit Grundgeschäft	0,00	0,00	0,00
365	Auszahlungen für den Erwerb von Finanzinstrumenten	0,00	0,00	0,00
3650	Auszahlungen für den Erwerb von Finanzinstrumenten	0,00	0,00	0,00
36	Summe Auszahlungen aus der Finanzierungstätigkeit	310.800,00	276.600,00	302.104,49
SA4	Saldo (4) Geldfluss aus der Finanzierungstätigkeit (35 – 36)	-26.600,00	-276.600,00	-162.104,49
SA5	Saldo (5) Geldfluss aus der voranschlagswirksamen Gebarung (Saldo 3 + Saldo 4)	-441.100,00	-834.100,00	-307.467,97

Wirtschaftsförderung (Gruppe 7)

MVAG	Mittelverwendungs- und aufbringungsgruppen (1. und 2. Ebene)	VA 2025	VA 2024	RA 2023
311	Einzahlungen aus operativer Verwaltungstätigkeit	6.000,00	2.500,00	79.374,93
3111	Einzahlungen aus eigenen Abgaben	0,00	0,00	0,00
3112	Einzahlungen aus Ertragsanteilen	0,00	0,00	0,00
3113	Einzahlungen aus Gebühren	0,00	0,00	0,00
3114	Einzahlungen aus Leistungen	6.000,00	2.500,00	7.124,93
3115	Einzahlungen aus Besitz und wirtschaftlicher Tätigkeit	0,00	0,00	0,00
3116	Einzahlungen aus Veräußerung von geringwertigen Wirtschaftsgütern (GWG) und sonstige Einzahlungen	0,00	0,00	72.250,00
312	Einzahlungen aus Transfers	10.000,00	8.700,00	8.750,00
3121	Transferzahlungen von Trägern des öffentlichen Rechts	10.000,00	8.700,00	8.750,00
3122	Transferzahlungen von Beteiligungen	0,00	0,00	0,00
3123	Transferzahlungen von Unternehmen (inkl. Finanzunternehmen)	0,00	0,00	0,00
3124	Transferzahlungen von Haushalten und Organisationen ohne Erwerbscharakter	0,00	0,00	0,00
3125	Transferzahlungen vom Ausland	0,00	0,00	0,00
3126	Investitions- und Tilgungszuschüsse zwischen Unternehmungen und Betrieben der Gebietskörperschaft und der Gebietskörperschaft	0,00	0,00	0,00
313	Einzahlungen aus Finanzerträgen	0,00	0,00	0,00
3131	Einzahlungen aus Zinserträgen	0,00	0,00	0,00
3132	Einzahlungen aus Zinsen aus derivativen Finanzinstrumenten mit und ohne Grundgeschäft	0,00	0,00	0,00
3133	Einzahlungen aus Gewinnentnahmen von marktbestimmten Betrieben	0,00	0,00	0,00
3134	Sonstige Einzahlungen aus Finanzerträgen	0,00	0,00	0,00
3135	Einzahlungen aus Dividenden/Gewinnausschüttungen	0,00	0,00	0,00
31	Summe Einzahlungen operative Gebarung	16.000,00	11.200,00	88.124,93
321	Auszahlungen aus Personalaufwand	0,00	0,00	0,00
3211	Auszahlungen für Personalaufwand (Bezüge, Nebengebühren, und Mehrleistungsvergütungen)	0,00	0,00	0,00
3212	Auszahlungen für gesetzliche und freiwillige Sozialaufwendungen	0,00	0,00	0,00
3213	Auszahlungen aus sonstigem Personalaufwand	0,00	0,00	0,00
322	Auszahlungen aus Sachaufwand	19.000,00	19.300,00	110.052,36
3221	Auszahlungen für Gebrauchs- und Verbrauchsgüter, Handelswaren	500,00	500,00	3.510,00
3222	Auszahlungen für Verwaltungs- und Betriebsaufwand	1.700,00	2.000,00	2.213,99
3223	Auszahlungen für Leasing- und Mietaufwand	0,00	0,00	0,00
3224	Auszahlungen für Instandhaltung	4.200,00	4.200,00	18.025,33
3225	Sonstige Auszahlungen aus Sachaufwand	12.600,00	12.600,00	86.303,04
3226	Auszahlungen aus der Inanspruchnahme von Haftungen	0,00	0,00	0,00
323	Auszahlungen aus Transfers	32.200,00	27.300,00	27.730,04
3231	Transferzahlungen an Träger des öffentlichen Rechts	20.900,00	16.000,00	19.274,04

Wirtschaftsförderung (Gruppe 7)

MVAG	Mittelverwendungs- und aufbringungsgruppen (1. und 2. Ebene)	VA 2025	VA 2024	RA 2023
3232	Transferzahlungen an Beteiligungen	0,00	0,00	0,00
3233	Transferzahlungen an Unternehmen (inkl. Finanzunternehmen)	11.300,00	11.300,00	8.456,00
3234	Transferzahlungen an Haushalte und Organisationen ohne Erwerbscharakter	0,00	0,00	0,00
3235	Transferzahlungen an das Ausland	0,00	0,00	0,00
3236	Investitions- und Tilgungszuschüsse zwischen Unternehmungen und Betrieben der Gebietskörperschaft und der Gebietskörperschaft	0,00	0,00	0,00
324	Auszahlungen aus Finanzaufwand	3.100,00	4.000,00	3.665,37
3241	Auszahlungen für Zinsen	3.100,00	4.000,00	3.665,37
3242	Auszahlungen für Zinsen aus derivativen Finanzinstrumenten mit und ohne Grundgeschäft	0,00	0,00	0,00
3243	Auszahlungen aus Gewinnentnahmen von marktbestimmten Betrieben	0,00	0,00	0,00
3244	Sonstige Auszahlungen aus Finanzaufwendungen	0,00	0,00	0,00
32	Summe Auszahlungen operative Gebarung	54.300,00	50.600,00	141.447,77
SA1	Saldo (1) Geldfluss aus der operativen Gebarung (31 – 32)	-38.300,00	-39.400,00	-53.322,84
331	Einzahlungen aus der Investitionstätigkeit	0,00	0,00	0,00
3311	Einzahlungen aus der Veräußerung von immateriellem Vermögen	0,00	0,00	0,00
3312	Einzahlungen aus der Veräußerung von Grundstücken und Grundstückeinrichtungen	0,00	0,00	0,00
3313	Einzahlungen aus der Veräußerung von Gebäuden und Bauten	0,00	0,00	0,00
3314	Einzahlungen aus der Veräußerung von technischen Anlagen, Fahrzeugen und Maschinen	0,00	0,00	0,00
3315	Einzahlungen aus der Veräußerung von Amts-, Betriebs- und Geschäftsausstattung	0,00	0,00	0,00
3316	Einzahlungen aus der Veräußerung von Kulturgütern	0,00	0,00	0,00
3317	Einzahlungen aus der Veräußerung von Beteiligungen	0,00	0,00	0,00
3318	Einzahlungen aus der Veräußerung von kofinanzierten Schutzbauten	0,00	0,00	0,00
332	Einzahlungen aus der Rückzahlung von Darlehen sowie gewährten Vorschüssen	0,00	0,00	0,00
3321	Einzahlungen aus Darlehen an Träger des öffentlichen Rechts	0,00	0,00	0,00
3322	Einzahlungen aus Darlehen an Beteiligungen	0,00	0,00	0,00
3323	Einzahlungen aus Darlehen an Unternehmen und Haushalte	0,00	0,00	0,00
3325	Einzahlungen aus Vorschüssen und Anzahlungen	0,00	0,00	0,00
333	Einzahlungen aus Kapitaltransfers	10.000,00	8.800,00	19.250,00
3331	Kapitaltransferzahlungen von Trägern des öffentlichen Rechts	10.000,00	8.800,00	19.250,00
3332	Kapitaltransferzahlungen von Beteiligungen	0,00	0,00	0,00
3333	Kapitaltransferzahlungen von Unternehmen	0,00	0,00	0,00
3334	Kapitaltransferzahlungen von Haushalten und Organisationen ohne Erwerbscharakter	0,00	0,00	0,00
3335	Kapitaltransferzahlungen vom Ausland	0,00	0,00	0,00
33	Summe Einzahlungen investive Gebarung	10.000,00	8.800,00	19.250,00

Wirtschaftsförderung (Gruppe 7)

MVAG	Mittelverwendungs- und aufbringungsgruppen (1. und 2. Ebene)	VA 2025	VA 2024	RA 2023
341	Auszahlungen aus der Investitionstätigkeit	50.000,00	50.000,00	107.552,89
3411	Auszahlungen für den Erwerb von immateriellem Vermögen	0,00	0,00	0,00
3412	Auszahlungen für den Erwerb von Grundstücken und Grundstückseinrichtungen	50.000,00	50.000,00	107.552,89
3413	Auszahlungen für den Erwerb von Gebäuden und Bauten	0,00	0,00	0,00
3414	Auszahlungen für den Erwerb von technischen Anlagen, Fahrzeugen und Maschinen	0,00	0,00	0,00
3415	Auszahlungen für den Erwerb von Amts-, Betriebs- und Geschäftsausstattung	0,00	0,00	0,00
3416	Auszahlungen für den Erwerb von Kulturgütern	0,00	0,00	0,00
3417	Auszahlungen für den Erwerb von Beteiligungen	0,00	0,00	0,00
3418	Auszahlungen für den Erwerb von kofinanzierten Schutzbauten	0,00	0,00	0,00
342	Auszahlungen aus der Gewährung von Darlehen sowie gewährten Vorschüssen	0,00	0,00	0,00
3421	Auszahlungen von Darlehen an Träger des öffentlichen Rechts	0,00	0,00	0,00
3422	Auszahlungen von Darlehen an Beteiligungen	0,00	0,00	0,00
3423	Auszahlungen von Darlehen an Unternehmen und Haushalte	0,00	0,00	0,00
3425	Auszahlungen von Vorschüssen und Anzahlungen	0,00	0,00	0,00
343	Auszahlungen aus Kapitaltransfers	0,00	0,00	0,00
3431	Kapitaltransferzahlungen an Träger des öffentlichen Rechts	0,00	0,00	0,00
3432	Kapitaltransferzahlungen an Beteiligungen	0,00	0,00	0,00
3433	Kapitaltransferzahlungen an Unternehmen (Finanzunternehmen)	0,00	0,00	0,00
3434	Kapitaltransferzahlungen an Haushalte und Organisationen ohne Erwerbscharakter	0,00	0,00	0,00
3435	Kapitaltransferzahlungen an das Ausland	0,00	0,00	0,00
34	Summe Auszahlungen investive Gebarung	50.000,00	50.000,00	107.552,89
SA2	Saldo (2) Geldfluss aus der investiven Gebarung (33 – 34)	-40.000,00	-41.200,00	-88.302,89
SA3	Saldo (3) Nettofinanzierungssaldo (Saldo 1 + Saldo 2)	-78.300,00	-80.600,00	-141.625,73
351	Einzahlungen aus der Aufnahme von Finanzschulden	0,00	0,00	0,00
3511	Einzahlungen aus empfangenen Darlehen von öffentlichen Körperschaften und Rechtsträgern	0,00	0,00	0,00
3512	Einzahlungen aus empfangenen Darlehen von Beteiligungen	0,00	0,00	0,00
3513	Einzahlungen aus empfangenen Darlehen von Unternehmen und privaten Haushalten	0,00	0,00	0,00
3514	Einzahlungen aus Finanzschulden (Finanzunternehmen)	0,00	0,00	0,00
3515	Einzahlungen aus Aufnahmen von Leasingverbindlichkeiten	0,00	0,00	0,00
353	Einzahlungen infolge eines Kapitaltausches bei derivativen Finanzinstrumenten mit Grundgeschäft	0,00	0,00	0,00
3530	Einzahlungen infolge eines Kapitaltausches bei derivativen Finanzinstrumenten mit Grundgeschäft	0,00	0,00	0,00
355	Einzahlungen aus dem Abgang von Finanzinstrumenten	0,00	0,00	0,00

Wirtschaftsförderung (Gruppe 7)

MVAG	Mittelverwendungs- und aufbringungsgruppen (1. und 2. Ebene)	VA 2025	VA 2024	RA 2023
3550	Einzahlungen aus dem Abgang von Finanzinstrumenten	0,00	0,00	0,00
35	Summe Einzahlungen aus der Finanzierungstätigkeit	0,00	0,00	0,00
361	Auszahlungen aus der Tilgung von Finanzschulden	16.100,00	26.900,00	32.253,81
3611	Auszahlungen aus empfangenen Darlehen von öffentlichen Körperschaften und Rechtsträgern	0,00	0,00	0,00
3612	Auszahlungen aus empfangenen Darlehen von Beteiligungen	0,00	0,00	0,00
3613	Auszahlungen aus empfangenen Darlehen von Unternehmen und privaten Haushalten	0,00	0,00	0,00
3614	Auszahlungen aus Finanzschulden	16.100,00	26.900,00	32.253,81
3615	Auszahlungen aus Rückzahlungen von Leasingverbindlichkeiten	0,00	0,00	0,00
363	Auszahlungen infolge eines Kapitaltausches bei derivativen Finanzinstrumenten mit Grundgeschäft	0,00	0,00	0,00
3630	Auszahlungen infolge eines Kapitaltausches bei derivativen Finanzinstrumenten mit Grundgeschäft	0,00	0,00	0,00
365	Auszahlungen für den Erwerb von Finanzinstrumenten	0,00	0,00	0,00
3650	Auszahlungen für den Erwerb von Finanzinstrumenten	0,00	0,00	0,00
36	Summe Auszahlungen aus der Finanzierungstätigkeit	16.100,00	26.900,00	32.253,81
SA4	Saldo (4) Geldfluss aus der Finanzierungstätigkeit (35 – 36)	-16.100,00	-26.900,00	-32.253,81
SA5	Saldo (5) Geldfluss aus der voranschlagswirksamen Gebarung (Saldo 3 + Saldo 4)	-94.400,00	-107.500,00	-173.879,54

Dienstleistungen (Gruppe 8)

MVAG	Mittelverwendungs- und aufbringungsgruppen (1. und 2. Ebene)	VA 2025	VA 2024	RA 2023
311	Einzahlungen aus operativer Verwaltungstätigkeit	2.079.200,00	2.152.200,00	2.004.350,05
3111	Einzahlungen aus eigenen Abgaben	18.200,00	0,00	1.487.096,77
3112	Einzahlungen aus Ertragsanteilen	0,00	0,00	0,00
3113	Einzahlungen aus Gebühren	1.578.900,00	1.669.100,00	52.690,90
3114	Einzahlungen aus Leistungen	358.600,00	374.800,00	352.248,78
3115	Einzahlungen aus Besitz und wirtschaftlicher Tätigkeit	83.500,00	70.500,00	69.092,87
3116	Einzahlungen aus Veräußerung von geringwertigen Wirtschaftsgütern (GWG) und sonstige Einzahlungen	40.000,00	37.800,00	43.220,73
312	Einzahlungen aus Transfers	76.000,00	74.000,00	106.395,93
3121	Transferzahlungen von Trägern des öffentlichen Rechts	76.000,00	74.000,00	106.395,93
3122	Transferzahlungen von Beteiligungen	0,00	0,00	0,00
3123	Transferzahlungen von Unternehmen (inkl. Finanzunternehmen)	0,00	0,00	0,00
3124	Transferzahlungen von Haushalten und Organisationen ohne Erwerbscharakter	0,00	0,00	0,00
3125	Transferzahlungen vom Ausland	0,00	0,00	0,00
3126	Investitions- und Tilgungszuschüsse zwischen Unternehmungen und Betrieben der Gebietskörperschaft und der Gebietskörperschaft	0,00	0,00	0,00
313	Einzahlungen aus Finanzerträgen	0,00	0,00	0,00
3131	Einzahlungen aus Zinserträgen	0,00	0,00	0,00
3132	Einzahlungen aus Zinsen aus derivativen Finanzinstrumenten mit und ohne Grundgeschäft	0,00	0,00	0,00
3133	Einzahlungen aus Gewinnentnahmen von marktbestimmten Betrieben	0,00	0,00	0,00
3134	Sonstige Einzahlungen aus Finanzerträgen	0,00	0,00	0,00
3135	Einzahlungen aus Dividenden/Gewinnausschüttungen	0,00	0,00	0,00
31	Summe Einzahlungen operative Gebarung	2.155.200,00	2.226.200,00	2.110.745,98
321	Auszahlungen aus Personalaufwand	827.700,00	716.500,00	698.588,76
3211	Auszahlungen für Personalaufwand (Bezüge, Nebengebühren, und Mehrleistungsvergütungen)	679.700,00	571.500,00	564.940,98
3212	Auszahlungen für gesetzliche und freiwillige Sozialaufwendungen	146.000,00	143.000,00	131.632,03
3213	Auszahlungen aus sonstigem Personalaufwand	2.000,00	2.000,00	2.015,75
322	Auszahlungen aus Sachaufwand	1.295.700,00	1.336.600,00	1.549.489,11
3221	Auszahlungen für Gebrauchs- und Verbrauchsgüter, Handelswaren	132.400,00	141.500,00	136.880,20
3222	Auszahlungen für Verwaltungs- und Betriebsaufwand	161.000,00	188.900,00	241.879,99
3223	Auszahlungen für Leasing- und Mietaufwand	118.000,00	112.000,00	131.575,92
3224	Auszahlungen für Instandhaltung	388.400,00	382.600,00	521.583,42
3225	Sonstige Auszahlungen aus Sachaufwand	495.900,00	511.600,00	517.569,58
3226	Auszahlungen aus der Inanspruchnahme von Haftungen	0,00	0,00	0,00
323	Auszahlungen aus Transfers	380.200,00	473.900,00	576.021,25
3231	Transferzahlungen an Träger des öffentlichen Rechts	380.200,00	473.900,00	575.026,25

Dienstleistungen (Gruppe 8)

MVAG	Mittelverwendungs- und aufbringungsgruppen (1. und 2. Ebene)	VA 2025	VA 2024	RA 2023
3232	Transferzahlungen an Beteiligungen	0,00	0,00	0,00
3233	Transferzahlungen an Unternehmen (inkl. Finanzunternehmen)	0,00	0,00	0,00
3234	Transferzahlungen an Haushalte und Organisationen ohne Erwerbscharakter	0,00	0,00	995,00
3235	Transferzahlungen an das Ausland	0,00	0,00	0,00
3236	Investitions- und Tilgungszuschüsse zwischen Unternehmungen und Betrieben der Gebietskörperschaft und der Gebietskörperschaft	0,00	0,00	0,00
324	Auszahlungen aus Finanzaufwand	347.600,00	340.800,00	278.398,92
3241	Auszahlungen für Zinsen	347.600,00	340.800,00	278.398,92
3242	Auszahlungen für Zinsen aus derivativen Finanzinstrumenten mit und ohne Grundgeschäft	0,00	0,00	0,00
3243	Auszahlungen aus Gewinnentnahmen von marktbestimmten Betrieben	0,00	0,00	0,00
3244	Sonstige Auszahlungen aus Finanzaufwendungen	0,00	0,00	0,00
32	Summe Auszahlungen operative Gebarung	2.851.200,00	2.867.800,00	3.102.498,04
SA1	Saldo (1) Geldfluss aus der operativen Gebarung (31 – 32)	-696.000,00	-641.600,00	-991.752,06
331	Einzahlungen aus der Investitionstätigkeit	1.000,00	0,00	23.820,00
3311	Einzahlungen aus der Veräußerung von immateriellem Vermögen	0,00	0,00	0,00
3312	Einzahlungen aus der Veräußerung von Grundstücken und Grundstückeinrichtungen	1.000,00	0,00	21.605,00
3313	Einzahlungen aus der Veräußerung von Gebäuden und Bauten	0,00	0,00	0,00
3314	Einzahlungen aus der Veräußerung von technischen Anlagen, Fahrzeugen und Maschinen	0,00	0,00	2.215,00
3315	Einzahlungen aus der Veräußerung von Amts-, Betriebs- und Geschäftsausstattung	0,00	0,00	0,00
3316	Einzahlungen aus der Veräußerung von Kulturgütern	0,00	0,00	0,00
3317	Einzahlungen aus der Veräußerung von Beteiligungen	0,00	0,00	0,00
3318	Einzahlungen aus der Veräußerung von kofinanzierten Schutzbauten	0,00	0,00	0,00
332	Einzahlungen aus der Rückzahlung von Darlehen sowie gewährten Vorschüssen	0,00	0,00	0,00
3321	Einzahlungen aus Darlehen an Träger des öffentlichen Rechts	0,00	0,00	0,00
3322	Einzahlungen aus Darlehen an Beteiligungen	0,00	0,00	0,00
3323	Einzahlungen aus Darlehen an Unternehmen und Haushalte	0,00	0,00	0,00
3325	Einzahlungen aus Vorschüssen und Anzahlungen	0,00	0,00	0,00
333	Einzahlungen aus Kapitaltransfers	292.800,00	970.400,00	210.794,85
3331	Kapitaltransferzahlungen von Trägern des öffentlichen Rechts	225.800,00	912.400,00	210.794,85
3332	Kapitaltransferzahlungen von Beteiligungen	0,00	0,00	0,00
3333	Kapitaltransferzahlungen von Unternehmen	0,00	0,00	0,00
3334	Kapitaltransferzahlungen von Haushalten und Organisationen ohne Erwerbscharakter	67.000,00	58.000,00	0,00
3335	Kapitaltransferzahlungen vom Ausland	0,00	0,00	0,00
33	Summe Einzahlungen investive Gebarung	293.800,00	970.400,00	234.614,85

Dienstleistungen (Gruppe 8)

MVAG	Mittelverwendungs- und aufbringungsgruppen (1. und 2. Ebene)	VA 2025	VA 2024	RA 2023
341	Auszahlungen aus der Investitionstätigkeit	300.200,00	1.455.200,00	548.564,04
3411	Auszahlungen für den Erwerb von immateriellem Vermögen	0,00	0,00	0,00
3412	Auszahlungen für den Erwerb von Grundstücken und Grundstückseinrichtungen	300.000,00	1.455.200,00	548.564,04
3413	Auszahlungen für den Erwerb von Gebäuden und Bauten	0,00	0,00	0,00
3414	Auszahlungen für den Erwerb von technischen Anlagen, Fahrzeugen und Maschinen	0,00	0,00	0,00
3415	Auszahlungen für den Erwerb von Amts-, Betriebs- und Geschäftsausstattung	200,00	0,00	0,00
3416	Auszahlungen für den Erwerb von Kulturgütern	0,00	0,00	0,00
3417	Auszahlungen für den Erwerb von Beteiligungen	0,00	0,00	0,00
3418	Auszahlungen für den Erwerb von kofinanzierten Schutzbauten	0,00	0,00	0,00
342	Auszahlungen aus der Gewährung von Darlehen sowie gewährten Vorschüssen	0,00	0,00	0,00
3421	Auszahlungen von Darlehen an Träger des öffentlichen Rechts	0,00	0,00	0,00
3422	Auszahlungen von Darlehen an Beteiligungen	0,00	0,00	0,00
3423	Auszahlungen von Darlehen an Unternehmen und Haushalte	0,00	0,00	0,00
3425	Auszahlungen von Vorschüssen und Anzahlungen	0,00	0,00	0,00
343	Auszahlungen aus Kapitaltransfers	0,00	0,00	0,00
3431	Kapitaltransferzahlungen an Träger des öffentlichen Rechts	0,00	0,00	0,00
3432	Kapitaltransferzahlungen an Beteiligungen	0,00	0,00	0,00
3433	Kapitaltransferzahlungen an Unternehmen (Finanzunternehmen)	0,00	0,00	0,00
3434	Kapitaltransferzahlungen an Haushalte und Organisationen ohne Erwerbscharakter	0,00	0,00	0,00
3435	Kapitaltransferzahlungen an das Ausland	0,00	0,00	0,00
34	Summe Auszahlungen investive Gebarung	300.200,00	1.455.200,00	548.564,04
SA2	Saldo (2) Geldfluss aus der investiven Gebarung (33 – 34)	-6.400,00	-484.800,00	-313.949,19
SA3	Saldo (3) Nettofinanzierungssaldo (Saldo 1 + Saldo 2)	-702.400,00	-1.126.400,00	-1.305.701,25
351	Einzahlungen aus der Aufnahme von Finanzschulden	290.000,00	360.900,00	0,00
3511	Einzahlungen aus empfangenen Darlehen von öffentlichen Körperschaften und Rechtsträgern	0,00	0,00	0,00
3512	Einzahlungen aus empfangenen Darlehen von Beteiligungen	0,00	0,00	0,00
3513	Einzahlungen aus empfangenen Darlehen von Unternehmen und privaten Haushalten	0,00	0,00	0,00
3514	Einzahlungen aus Finanzschulden (Finanzunternehmen)	290.000,00	360.900,00	0,00
3515	Einzahlungen aus Aufnahmen von Leasingverbindlichkeiten	0,00	0,00	0,00
353	Einzahlungen infolge eines Kapitaltausches bei derivativen Finanzinstrumenten mit Grundgeschäft	0,00	0,00	0,00
3530	Einzahlungen infolge eines Kapitaltausches bei derivativen Finanzinstrumenten mit Grundgeschäft	0,00	0,00	0,00
355	Einzahlungen aus dem Abgang von Finanzinstrumenten	0,00	0,00	0,00

Dienstleistungen (Gruppe 8)

MVAG	Mittelverwendungs- und aufbringungsgruppen (1. und 2. Ebene)	VA 2025	VA 2024	RA 2023
3550	Einzahlungen aus dem Abgang von Finanzinstrumenten	0,00	0,00	0,00
35	Summe Einzahlungen aus der Finanzierungstätigkeit	290.000,00	360.900,00	0,00
361	Auszahlungen aus der Tilgung von Finanzschulden	791.900,00	793.400,00	970.475,41
3611	Auszahlungen aus empfangenen Darlehen von öffentlichen Körperschaften und Rechtsträgern	4.200,00	4.200,00	4.128,46
3612	Auszahlungen aus empfangenen Darlehen von Beteiligungen	0,00	0,00	0,00
3613	Auszahlungen aus empfangenen Darlehen von Unternehmen und privaten Haushalten	0,00	0,00	0,00
3614	Auszahlungen aus Finanzschulden	750.200,00	751.200,00	931.589,62
3615	Auszahlungen aus Rückzahlungen von Leasingverbindlichkeiten	37.500,00	38.000,00	34.757,33
363	Auszahlungen infolge eines Kapitaltausches bei derivativen Finanzinstrumenten mit Grundgeschäft	0,00	0,00	0,00
3630	Auszahlungen infolge eines Kapitaltausches bei derivativen Finanzinstrumenten mit Grundgeschäft	0,00	0,00	0,00
365	Auszahlungen für den Erwerb von Finanzinstrumenten	0,00	0,00	0,00
3650	Auszahlungen für den Erwerb von Finanzinstrumenten	0,00	0,00	0,00
36	Summe Auszahlungen aus der Finanzierungstätigkeit	791.900,00	793.400,00	970.475,41
SA4	Saldo (4) Geldfluss aus der Finanzierungstätigkeit (35 – 36)	-501.900,00	-432.500,00	-970.475,41
SA5	Saldo (5) Geldfluss aus der voranschlagswirksamen Gebarung (Saldo 3 + Saldo 4)	-1.204.300,00	-1.558.900,00	-2.276.176,66

Finanzwirtschaft (Gruppe 9)

MVAG	Mittelverwendungs- und aufbringungsgruppen (1. und 2. Ebene)	VA 2025	VA 2024	RA 2023
311	Einzahlungen aus operativer Verwaltungstätigkeit	6.325.000,00	6.562.500,00	6.380.318,40
3111	Einzahlungen aus eigenen Abgaben	2.606.900,00	2.769.400,00	2.661.879,70
3112	Einzahlungen aus Ertragsanteilen	3.717.000,00	3.792.000,00	3.716.979,80
3113	Einzahlungen aus Gebühren	0,00	0,00	0,00
3114	Einzahlungen aus Leistungen	1.100,00	1.100,00	1.458,90
3115	Einzahlungen aus Besitz und wirtschaftlicher Tätigkeit	0,00	0,00	0,00
3116	Einzahlungen aus Veräußerung von geringwertigen Wirtschaftsgütern (GWG) und sonstige Einzahlungen	0,00	0,00	0,00
312	Einzahlungen aus Transfers	2.102.500,00	1.300.000,00	229.882,54
3121	Transferzahlungen von Trägern des öffentlichen Rechts	2.102.500,00	1.300.000,00	229.882,54
3122	Transferzahlungen von Beteiligungen	0,00	0,00	0,00
3123	Transferzahlungen von Unternehmen (inkl. Finanzunternehmen)	0,00	0,00	0,00
3124	Transferzahlungen von Haushalten und Organisationen ohne Erwerbscharakter	0,00	0,00	0,00
3125	Transferzahlungen vom Ausland	0,00	0,00	0,00
3126	Investitions- und Tilgungszuschüsse zwischen Unternehmungen und Betrieben der Gebietskörperschaft und der Gebietskörperschaft	0,00	0,00	0,00
313	Einzahlungen aus Finanzerträgen	0,00	0,00	6,25
3131	Einzahlungen aus Zinserträgen	0,00	0,00	6,25
3132	Einzahlungen aus Zinsen aus derivativen Finanzinstrumenten mit und ohne Grundgeschäft	0,00	0,00	0,00
3133	Einzahlungen aus Gewinnentnahmen von marktbestimmten Betrieben	0,00	0,00	0,00
3134	Sonstige Einzahlungen aus Finanzerträgen	0,00	0,00	0,00
3135	Einzahlungen aus Dividenden/Gewinnausschüttungen	0,00	0,00	0,00
31	Summe Einzahlungen operative Gebarung	8.427.500,00	7.862.500,00	6.610.207,19
321	Auszahlungen aus Personalaufwand	198.700,00	134.900,00	212.472,27
3211	Auszahlungen für Personalaufwand (Bezüge, Nebengebühren, und Mehrleistungsvergütungen)	160.400,00	108.800,00	158.312,75
3212	Auszahlungen für gesetzliche und freiwillige Sozialaufwendungen	37.800,00	25.600,00	53.576,77
3213	Auszahlungen aus sonstigem Personalaufwand	500,00	500,00	582,75
322	Auszahlungen aus Sachaufwand	43.400,00	43.000,00	55.981,99
3221	Auszahlungen für Gebrauchs- und Verbrauchsgüter, Handelswaren	4.400,00	4.200,00	3.926,29
3222	Auszahlungen für Verwaltungs- und Betriebsaufwand	0,00	0,00	929,40
3223	Auszahlungen für Leasing- und Mietaufwand	0,00	0,00	0,00
3224	Auszahlungen für Instandhaltung	12.300,00	10.100,00	19.243,75
3225	Sonstige Auszahlungen aus Sachaufwand	26.700,00	28.700,00	31.882,55
3226	Auszahlungen aus der Inanspruchnahme von Haftungen	0,00	0,00	0,00
323	Auszahlungen aus Transfers	0,00	0,00	0,00
3231	Transferzahlungen an Träger des öffentlichen Rechts	0,00	0,00	0,00

Finanzwirtschaft (Gruppe 9)

MVAG	Mittelverwendungs- und aufbringungsgruppen (1. und 2. Ebene)	VA 2025	VA 2024	RA 2023
3232	Transferzahlungen an Beteiligungen	0,00	0,00	0,00
3233	Transferzahlungen an Unternehmen (inkl. Finanzunternehmen)	0,00	0,00	0,00
3234	Transferzahlungen an Haushalte und Organisationen ohne Erwerbscharakter	0,00	0,00	0,00
3235	Transferzahlungen an das Ausland	0,00	0,00	0,00
3236	Investitions- und Tilgungszuschüsse zwischen Unternehmungen und Betrieben der Gebietskörperschaft und der Gebietskörperschaft	0,00	0,00	0,00
324	Auszahlungen aus Finanzaufwand	83.000,00	108.000,00	123.128,65
3241	Auszahlungen für Zinsen	80.000,00	105.000,00	120.908,61
3242	Auszahlungen für Zinsen aus derivativen Finanzinstrumenten mit und ohne Grundgeschäft	0,00	0,00	0,00
3243	Auszahlungen aus Gewinnentnahmen von marktbestimmten Betrieben	0,00	0,00	0,00
3244	Sonstige Auszahlungen aus Finanzaufwendungen	3.000,00	3.000,00	2.220,04
32	Summe Auszahlungen operative Gebarung	325.100,00	285.900,00	391.582,91
SA1	Saldo (1) Geldfluss aus der operativen Gebarung (31 – 32)	8.102.400,00	7.576.600,00	6.218.624,28
331	Einzahlungen aus der Investitionstätigkeit	0,00	0,00	0,00
3311	Einzahlungen aus der Veräußerung von immateriellem Vermögen	0,00	0,00	0,00
3312	Einzahlungen aus der Veräußerung von Grundstücken und Grundstückeinrichtungen	0,00	0,00	0,00
3313	Einzahlungen aus der Veräußerung von Gebäuden und Bauten	0,00	0,00	0,00
3314	Einzahlungen aus der Veräußerung von technischen Anlagen, Fahrzeugen und Maschinen	0,00	0,00	0,00
3315	Einzahlungen aus der Veräußerung von Amts-, Betriebs- und Geschäftsausstattung	0,00	0,00	0,00
3316	Einzahlungen aus der Veräußerung von Kulturgütern	0,00	0,00	0,00
3317	Einzahlungen aus der Veräußerung von Beteiligungen	0,00	0,00	0,00
3318	Einzahlungen aus der Veräußerung von kofinanzierten Schutzbauten	0,00	0,00	0,00
332	Einzahlungen aus der Rückzahlung von Darlehen sowie gewährten Vorschüssen	0,00	0,00	0,00
3321	Einzahlungen aus Darlehen an Träger des öffentlichen Rechts	0,00	0,00	0,00
3322	Einzahlungen aus Darlehen an Beteiligungen	0,00	0,00	0,00
3323	Einzahlungen aus Darlehen an Unternehmen und Haushalte	0,00	0,00	0,00
3325	Einzahlungen aus Vorschüssen und Anzahlungen	0,00	0,00	0,00
333	Einzahlungen aus Kapitaltransfers	0,00	0,00	0,00
3331	Kapitaltransferzahlungen von Trägern des öffentlichen Rechts	0,00	0,00	0,00
3332	Kapitaltransferzahlungen von Beteiligungen	0,00	0,00	0,00
3333	Kapitaltransferzahlungen von Unternehmen	0,00	0,00	0,00
3334	Kapitaltransferzahlungen von Haushalten und Organisationen ohne Erwerbscharakter	0,00	0,00	0,00
3335	Kapitaltransferzahlungen vom Ausland	0,00	0,00	0,00
33	Summe Einzahlungen investive Gebarung	0,00	0,00	0,00

Finanzwirtschaft (Gruppe 9)

MVAG	Mittelverwendungs- und aufbringungsgruppen (1. und 2. Ebene)	VA 2025	VA 2024	RA 2023
341	Auszahlungen aus der Investitionstätigkeit	2.100,00	0,00	0,00
3411	Auszahlungen für den Erwerb von immateriellem Vermögen	0,00	0,00	0,00
3412	Auszahlungen für den Erwerb von Grundstücken und Grundstückseinrichtungen	0,00	0,00	0,00
3413	Auszahlungen für den Erwerb von Gebäuden und Bauten	0,00	0,00	0,00
3414	Auszahlungen für den Erwerb von technischen Anlagen, Fahrzeugen und Maschinen	0,00	0,00	0,00
3415	Auszahlungen für den Erwerb von Amts-, Betriebs- und Geschäftsausstattung	2.100,00	0,00	0,00
3416	Auszahlungen für den Erwerb von Kulturgütern	0,00	0,00	0,00
3417	Auszahlungen für den Erwerb von Beteiligungen	0,00	0,00	0,00
3418	Auszahlungen für den Erwerb von kofinanzierten Schutzbauten	0,00	0,00	0,00
342	Auszahlungen aus der Gewährung von Darlehen sowie gewährten Vorschüssen	0,00	0,00	0,00
3421	Auszahlungen von Darlehen an Träger des öffentlichen Rechts	0,00	0,00	0,00
3422	Auszahlungen von Darlehen an Beteiligungen	0,00	0,00	0,00
3423	Auszahlungen von Darlehen an Unternehmen und Haushalte	0,00	0,00	0,00
3425	Auszahlungen von Vorschüssen und Anzahlungen	0,00	0,00	0,00
343	Auszahlungen aus Kapitaltransfers	0,00	0,00	0,00
3431	Kapitaltransferzahlungen an Träger des öffentlichen Rechts	0,00	0,00	0,00
3432	Kapitaltransferzahlungen an Beteiligungen	0,00	0,00	0,00
3433	Kapitaltransferzahlungen an Unternehmen (Finanzunternehmen)	0,00	0,00	0,00
3434	Kapitaltransferzahlungen an Haushalte und Organisationen ohne Erwerbscharakter	0,00	0,00	0,00
3435	Kapitaltransferzahlungen an das Ausland	0,00	0,00	0,00
34	Summe Auszahlungen investive Gebarung	2.100,00	0,00	0,00
SA2	Saldo (2) Geldfluss aus der investiven Gebarung (33 – 34)	-2.100,00	0,00	0,00
SA3	Saldo (3) Nettofinanzierungssaldo (Saldo 1 + Saldo 2)	8.100.300,00	7.576.600,00	6.218.624,28
351	Einzahlungen aus der Aufnahme von Finanzschulden	0,00	0,00	0,00
3511	Einzahlungen aus empfangenen Darlehen von öffentlichen Körperschaften und Rechtsträgern	0,00	0,00	0,00
3512	Einzahlungen aus empfangenen Darlehen von Beteiligungen	0,00	0,00	0,00
3513	Einzahlungen aus empfangenen Darlehen von Unternehmen und privaten Haushalten	0,00	0,00	0,00
3514	Einzahlungen aus Finanzschulden (Finanzunternehmen)	0,00	0,00	0,00
3515	Einzahlungen aus Aufnahmen von Leasingverbindlichkeiten	0,00	0,00	0,00
353	Einzahlungen infolge eines Kapitaltausches bei derivativen Finanzinstrumenten mit Grundgeschäft	0,00	0,00	0,00
3530	Einzahlungen infolge eines Kapitaltausches bei derivativen Finanzinstrumenten mit Grundgeschäft	0,00	0,00	0,00
355	Einzahlungen aus dem Abgang von Finanzinstrumenten	0,00	0,00	0,00

Finanzwirtschaft (Gruppe 9)

MVAG	Mittelverwendungs- und aufbringungsgruppen (1. und 2. Ebene)	VA 2025	VA 2024	RA 2023
3550	Einzahlungen aus dem Abgang von Finanzinstrumenten	0,00	0,00	0,00
35	Summe Einzahlungen aus der Finanzierungstätigkeit	0,00	0,00	0,00
361	Auszahlungen aus der Tilgung von Finanzschulden	0,00	0,00	0,00
3611	Auszahlungen aus empfangenen Darlehen von öffentlichen Körperschaften und Rechtsträgern	0,00	0,00	0,00
3612	Auszahlungen aus empfangenen Darlehen von Beteiligungen	0,00	0,00	0,00
3613	Auszahlungen aus empfangenen Darlehen von Unternehmen und privaten Haushalten	0,00	0,00	0,00
3614	Auszahlungen aus Finanzschulden	0,00	0,00	0,00
3615	Auszahlungen aus Rückzahlungen von Leasingverbindlichkeiten	0,00	0,00	0,00
363	Auszahlungen infolge eines Kapitaltausches bei derivativen Finanzinstrumenten mit Grundgeschäft	0,00	0,00	0,00
3630	Auszahlungen infolge eines Kapitaltausches bei derivativen Finanzinstrumenten mit Grundgeschäft	0,00	0,00	0,00
365	Auszahlungen für den Erwerb von Finanzinstrumenten	0,00	0,00	0,00
3650	Auszahlungen für den Erwerb von Finanzinstrumenten	0,00	0,00	0,00
36	Summe Auszahlungen aus der Finanzierungstätigkeit	0,00	0,00	0,00
SA4	Saldo (4) Geldfluss aus der Finanzierungstätigkeit (35 – 36)	0,00	0,00	0,00
SA5	Saldo (5) Geldfluss aus der voranschlagswirksamen Gebarung (Saldo 3 + Saldo 4)	8.100.300,00	7.576.600,00	6.218.624,28

Ergebnis- und Finanzierungsvoranschlag Detailnachweis

		MVAG		VC QU	Ergebnisvoranschlag			Finanzierungsvoranschlag		
		EH	FH		VA 2025	VA 2024	RA 2023	VA 2025	VA 2024	RA 2023
0 Vertretungskörper und allgemeine Verwaltung										
00	Gewählte Gemeindeorgane									
000	Gewählte Gemeindeorgane									
000000	Gewählte Gemeindeorgane									
Operative Gebarung										
2/000000+827000	Kostenersätze für die Überlassung von Bedienstete an Dritte (Personalkostenersatz Mandatare)	2116	3116	18	23.000,00	23.000,00	20.665,68	23.000,00	23.000,00	20.665,68
2/000000+868100	Transfer von privaten Haushalten (Pensionsversicherungsbeitrag)	2124	3124	16	1.200,00	1.200,00	1.246,44	1.200,00	1.200,00	1.246,44
SU 21 / 31	Summe Erträge / Einzahlungen operative Gebarung				24.200,00	24.200,00	21.912,12	24.200,00	24.200,00	21.912,12
1/000000-582000	Sonstige Dienstgeberbeiträge zur sozialen Sicherheit	2212	3212	20	16.500,00	15.000,00	13.245,28	16.500,00	15.000,00	13.245,28
1/000000-721000	Bezüge der gewählten Organe	2225	3225	22	243.500,00	220.600,00	186.735,49	243.500,00	220.600,00	186.735,49
1/000000-723000	Amtspauschalien und Repräsentationsaufwendungen	2225	3225	24	600,00	600,00	465,67	600,00	600,00	465,67
1/000000-752000	Transfers an Gemeinden, Gemeindeverbände und Gemeindefonds (Verbandsumlage)	2231	3231	26	200,00	200,00	0,00	200,00	200,00	0,00
1/000000-752100	Transfers an Gemeinden, Gemeindeverbände und Gemeindefonds (Pensionen)	2231	3231	26	43.000,00	40.000,00	39.349,99	43.000,00	40.000,00	39.349,99
1/000000-757100	Schulungskosten	2234	3234	27	6.500,00	6.500,00	6.467,58	6.500,00	6.500,00	6.467,58
SU 22 / 32	Summe Aufwendungen / Auszahlungen operative Gebarung				310.300,00	282.900,00	246.264,01	310.300,00	282.900,00	246.264,01
SA 0 / SA 1	(0) Nettoergebnis (21 - 22) / (1) Geldfluss operative Gebarung (31 - 32)				-286.100,00	-258.700,00	-224.351,89	-286.100,00	-258.700,00	-224.351,89
SA01	Saldo (01) Haushaltsrücklagen (230 - 240)				0,00	0,00	0,00	0,00	0,00	0,00
SA00	Saldo (00) Nettoergebnis nach Haushaltsrücklagen (Saldo 0 + Saldo 01)				-286.100,00	-258.700,00	-224.351,89			
Investive Gebarung										
SU 33	Summe Einzahlungen investive Gebarung							0,00	0,00	0,00
SU 34	Summe Auszahlungen investive Gebarung							0,00	0,00	0,00
SA2	Saldo (2) Geldfluss aus der Investiven Gebarung (33 - 34)							0,00	0,00	0,00
SA3	Saldo (3) Nettofinanzierungssaldo (Saldo 1 + Saldo 2)							-286.100,00	-258.700,00	-224.351,89
Finanzierungstätigkeit										
SU 35	Summe Einzahlungen aus der Finanzierungstätigkeit							0,00	0,00	0,00
SU 36	Summe Auszahlungen aus der Finanzierungstätigkeit							0,00	0,00	0,00
SA4	Saldo (4) Geldfluss aus der Finanzierungstätigkeit (35 - 36)							0,00	0,00	0,00
SA5	Saldo (5) Geldfluss aus der voranschlagswirksamen Gebarung (Saldo 3 + Saldo 4)							-286.100,00	-258.700,00	-224.351,89

		MVAG		VC QU	Ergebnisvoranschlag			Finanzierungsvoranschlag		
		EH	FH		VA 2025	VA 2024	RA 2023	VA 2025	VA 2024	RA 2023
01	Hauptverwaltung									
010	Zentralamt									
010000	Zentralamt									
Operative Gebarung										
2/010000+816000	Kostenbeiträge (Kostensätze) für sonstige Leistungen (Private)	2114	3114	13	300,00	300,00	84,59	300,00	300,00	84,59
2/010000+816300	Kostenbeiträge (Kostensätze) für sonstige Leistungen (Gemeinden)	2114	3114	13	1.100,00	1.100,00	0,00	1.100,00	1.100,00	0,00
2/010000+816400	Kostenbeiträge (Kostensätze) für sonstige Leistungen (Verbände)	2114	3114	13	0,00	0,00	1.358,17	0,00	0,00	1.358,17
2/010000+817000	Erträge aus der Auflösung von sonstigen Rückstellungen	2117			0,00	0,00	41.247,77	0,00	0,00	0,00
2/010000+829000	Sonstige Einnahmen	2116	3116	18	0,00	100,00	0,00	0,00	100,00	0,00
SU 21 / 31	Summe Erträge / Einzahlungen operative Gebarung				1.400,00	1.500,00	42.690,53	1.400,00	1.500,00	1.442,76
1/010000-456000	Schreib-, Zeichen- und sonstige Büromittel	2221	3221	23	12.500,00	12.500,00	7.611,64	12.500,00	12.500,00	7.611,64
1/010000-457000	Druckwerke (Fachschriften)	2221	3221	23	800,00	800,00	718,61	800,00	800,00	718,61
1/010000-459000	Verbrauchsgüter	2221	3221	23	800,00	800,00	986,63	800,00	800,00	986,63
1/010000-500000	Geldbezüge der Beamten in Verwaltung	2211	3211	20	128.900,00	121.500,00	108.381,86	128.900,00	121.500,00	108.381,86
1/010000-510000	Geldbezüge der Vertragsbediensteten in Verwaltung	2211	3211	20	27.800,00	8.100,00	38.153,40	27.800,00	8.100,00	38.153,40
1/010000-511000	Geldbezüge der Vertragsbediensteten in handwerklicher Verwendung	2211	3211	20	16.100,00	15.300,00	13.836,08	16.100,00	15.300,00	13.836,08
1/010000-521000	Geldbezüge der ganzjährig beschäftigten Arbeiter	2211	3211	20	0,00	600,00	164,15	0,00	600,00	164,15
1/010000-530000	Sachbezüge der Beamten der Verwaltung	2213	3213		200,00	200,00	180,00	200,00	200,00	180,00
1/010000-540000	Sachbezüge der Vertragsbediensteten der Verwaltung	2213	3213		200,00	200,00	80,00	200,00	200,00	80,00
1/010000-541000	Sachbezüge der Vertragsbediensteten in handwerklicher Verwendung	2213	3213		100,00	100,00	82,50	100,00	100,00	82,50
1/010000-565000	Mehrleistungsvergütungen	2211	3211	20	200,00	3.100,00	59,43	200,00	3.100,00	59,43
1/010000-566000	Zuwendungen aus Anlass von Dienstjubiläen	2212	3212	20	0,00	0,00	31.548,04	0,00	0,00	31.548,04
1/010000-569000	Sonstige Nebengebühren	2211	3211	20	2.400,00	2.300,00	2.230,25	2.400,00	2.300,00	2.230,25
1/010000-580000	Dienstgeberbeiträge Ausgleichsfonds für Familienbeihilfen	2212	3212	20	1.700,00	3.900,00	7.175,15	1.700,00	3.900,00	7.175,15
1/010000-582000	Sonstige Dienstgeberbeiträge zur sozialen Sicherheit	2212	3212	20	15.600,00	10.900,00	16.616,71	15.600,00	10.900,00	16.616,71
1/010000-592000	Dotierung von Rückstellungen für Jubiläumszuwendungen	2214			900,00	400,00	0,00	0,00	0,00	0,00

		MVAG		VC QU	Ergebnisvoranschlag			Finanzierungsvoranschlag		
		EH	FH		VA 2025	VA 2024	RA 2023	VA 2025	VA 2024	RA 2023
1/010000-616000	Instandhaltung von Maschinen und maschinellen Anlagen	2224	3224	24	16.000,00	8.900,00	15.528,38	16.000,00	8.900,00	15.528,38
1/010000-618000	Instandhaltung von Einrichtung	2224	3224	24	200,00	200,00	0,00	200,00	200,00	0,00
1/010000-630000	Postdienste	2222	3222	24	15.000,00	15.000,00	15.095,62	15.000,00	15.000,00	15.095,62
1/010000-631000	Telekommunikationsdienste	2222	3222	24	7.500,00	7.500,00	4.566,30	7.500,00	7.500,00	4.566,30
1/010000-640000	Rechts- und Beratungsaufwand	2222	3222	24	500,00	500,00	674,40	500,00	500,00	674,40
1/010000-670000	Versicherungen	2222	3222	24	6.500,00	6.500,00	6.180,41	6.500,00	6.500,00	6.180,41
1/010000-728000	Entgelte für sonstige Leistungen	2225	3225	24	300,00	300,00	1.414,05	300,00	300,00	1.414,05
SU 22 / 32	Summe Aufwendungen / Auszahlungen operative Gebarung				254.200,00	219.600,00	271.283,61	253.300,00	219.200,00	271.283,61
SA 0 / SA 1	(0) Nettoergebnis (21 - 22) / (1) Geldfluss operative Gebarung (31 - 32)				-252.800,00	-218.100,00	-228.593,08	-251.900,00	-217.700,00	-269.840,85
SA01	Saldo (01) Haushaltsrücklagen (230 - 240)				0,00	0,00	0,00	0,00	0,00	0,00
SA00	Saldo (00) Nettoergebnis nach Haushaltsrücklagen (Saldo 0 + Saldo 01)				-252.800,00	-218.100,00	-228.593,08			
Investive Gebarung										
SU 33	Summe Einzahlungen investive Gebarung							0,00	0,00	0,00
1/010000-042000	Amts-, Betriebs- und Geschäftsausstattung		3415	2	0,00	0,00	0,00	200,00	0,00	0,00
SU 34	Summe Auszahlungen investive Gebarung							200,00	0,00	0,00
SA2	Saldo (2) Geldfluss aus der Investiven Gebarung (33 - 34)							-200,00	0,00	0,00
SA3	Saldo (3) Nettofinanzierungssaldo (Saldo 1 + Saldo 2)							-252.100,00	-217.700,00	-269.840,85
Finanzierungstätigkeit										
SU 35	Summe Einzahlungen aus der Finanzierungstätigkeit							0,00	0,00	0,00
SU 36	Summe Auszahlungen aus der Finanzierungstätigkeit							0,00	0,00	0,00
SA4	Saldo (4) Geldfluss aus der Finanzierungstätigkeit (35 - 36)							0,00	0,00	0,00
SA5	Saldo (5) Geldfluss aus der voranschlagswirksamen Gebarung (Saldo 3 + Saldo 4)							-252.100,00	-217.700,00	-269.840,85
011	Personalamt									
011000	Personalamt									
Operative Gebarung										
2/011000+817000	Erträge aus der Auflösung von sonstigen Rückstellungen		2117		100,00	0,00	236,90	0,00	0,00	0,00
SU 21 / 31	Summe Erträge / Einzahlungen operative Gebarung				100,00	0,00	236,90	0,00	0,00	0,00
1/011000-456000	Schreib-, Zeichen- und sonstige Büromittel	2221	3221	23	100,00	100,00	167,87	100,00	100,00	167,87
1/011000-510000	Geldbezüge der Vertragsbediensteten der Verwaltung	2211	3211	20	26.200,00	32.800,00	24.013,55	26.200,00	32.800,00	24.013,55
1/011000-511000	Geldbezüge der Vertragsbediensteten in handwerklicher Verwendung	2211	3211		10.000,00	0,00	0,00	10.000,00	0,00	0,00
1/011000-540000	Sachbezüge der Vertragsbediensteten der Verwaltung	2213	3213		200,00	200,00	142,50	200,00	200,00	142,50
1/011000-565000	Mehrleistungsvergütungen	2211	3211	20	500,00	700,00	653,67	500,00	700,00	653,67

		MVAG		VC QU	Ergebnisvoranschlag			Finanzierungsvoranschlag		
		EH	FH		VA 2025	VA 2024	RA 2023	VA 2025	VA 2024	RA 2023
1/011000-569000	Sonstige Nebengebühren	2211	3211	20	400,00	300,00	425,36	400,00	300,00	425,36
1/011000-580000	Dienstgeberbeiträge zum Ausgleichsfonds für Familienbeihilfen	2212	3212	20	1.400,00	1.300,00	928,40	1.400,00	1.300,00	928,40
1/011000-582000	Sonstige Dienstgeberbeiträge zur sozialen Sicherheit	2212	3212	20	8.200,00	7.200,00	5.307,46	8.200,00	7.200,00	5.307,46
1/011000-592000	Dotierung von Rückstellungen für Jubiläumszuwendungen	2214			700,00	700,00	780,63	0,00	0,00	0,00
1/011000-616000	Instandhaltung von Maschinen und maschinellen Anlagen	2224	3224	24	6.500,00	5.000,00	6.686,32	6.500,00	5.000,00	6.686,32
1/011000-631000	Telekommunikationsdienste	2222	3222	24	200,00	200,00	162,80	200,00	200,00	162,80
1/011000-728000	Entgelte für sonstige Leistungen	2225	3225	24	0,00	0,00	3.407,41	0,00	0,00	3.407,41
SU 22 / 32	Summe Aufwendungen / Auszahlungen operative Gebarung				54.400,00	48.500,00	42.675,97	53.700,00	47.800,00	41.895,34
SA 0 / SA 1	(0) Nettoergebnis (21 - 22) / (1) Geldfluss operative Gebarung (31 - 32)				-54.300,00	-48.500,00	-42.439,07	-53.700,00	-47.800,00	-41.895,34
SA01	Saldo (01) Haushaltsrücklagen (230 - 240)				0,00	0,00	0,00	0,00	0,00	0,00
SA00	Saldo (00) Nettoergebnis nach Haushaltsrücklagen (Saldo 0 + Saldo 01)				-54.300,00	-48.500,00	-42.439,07			
Investive Gebarung										
SU 33	Summe Einzahlungen investive Gebarung							0,00	0,00	0,00
1/011000-042000	Amts-, Betriebs- und Geschäftsausstattung		3415	2	0,00	0,00	0,00	700,00	0,00	0,00
SU 34	Summe Auszahlungen investive Gebarung							700,00	0,00	0,00
SA2	Saldo (2) Geldfluss aus der Investiven Gebarung (33 - 34)							-700,00	0,00	0,00
SA3	Saldo (3) Nettofinanzierungssaldo (Saldo 1 + Saldo 2)							-54.400,00	-47.800,00	-41.895,34
Finanzierungstätigkeit										
SU 35	Summe Einzahlungen aus der Finanzierungstätigkeit							0,00	0,00	0,00
SU 36	Summe Auszahlungen aus der Finanzierungstätigkeit							0,00	0,00	0,00
SA4	Saldo (4) Geldfluss aus der Finanzierungstätigkeit (35 - 36)							0,00	0,00	0,00
SA5	Saldo (5) Geldfluss aus der voranschlagswirksamen Gebarung (Saldo 3 + Saldo 4)							-54.400,00	-47.800,00	-41.895,34
015	Pressestelle, Amtsblatt und Öffentlichkeitsarbeit									
015000	Amtsblatt									
Operative Gebarung										
2/015000+816000	Kostenbeiträge (Kostenersätze) für sonstige Leistungen (Private)	2114	3114	13	2.000,00	2.000,00	2.387,92	2.000,00	2.000,00	2.337,92
SU 21 / 31	Summe Erträge / Einzahlungen operative Gebarung				2.000,00	2.000,00	2.387,92	2.000,00	2.000,00	2.337,92
1/015000-413000	Handelswaren (Drucksorten)	2221	3221	23	15.000,00	15.000,00	17.011,18	15.000,00	15.000,00	17.011,18
1/015000-456000	Schreib-, Zeichen- und sonstige Büromittel	2221	3221	23	100,00	100,00	93,67	100,00	100,00	93,67
1/015000-619000	Instandhaltung von Anlagen	2224	3224	24	0,00	0,00	106,22	0,00	0,00	106,22
1/015000-728000	Entgelte für sonstige Leistungen	2225	3225	24	2.300,00	2.300,00	528,73	2.300,00	2.300,00	528,73
SU 22 / 32	Summe Aufwendungen / Auszahlungen operative Gebarung				17.400,00	17.400,00	17.739,80	17.400,00	17.400,00	17.739,80

	MVAG	VC QU	Ergebnisvoranschlag			Finanzierungsvoranschlag						
			EH	FH	VA 2025	VA 2024	RA 2023	VA 2025	VA 2024	RA 2023		
SA 0 / SA 1			(0) Nettoergebnis (21 - 22) / (1) Geldfluss operative Gebarung (31 - 32)			-15.400,00	-15.400,00	-15.351,88	-15.400,00	-15.400,00	-15.401,88	
SA01			Saldo (01) Haushaltsrücklagen (230 - 240)			0,00	0,00	0,00	0,00	0,00	0,00	
SA00			Saldo (00) Nettoergebnis nach Haushaltsrücklagen (Saldo 0 + Saldo 01)			-15.400,00	-15.400,00	-15.351,88				
Investive Gebarung												
SU 33			Summe Einzahlungen investive Gebarung						0,00	0,00	0,00	
SU 34			Summe Auszahlungen investive Gebarung						0,00	0,00	0,00	
SA2			Saldo (2) Geldfluss aus der Investiven Gebarung (33 - 34)						0,00	0,00	0,00	
SA3			Saldo (3) Nettofinanzierungssaldo (Saldo 1 + Saldo 2)						-15.400,00	-15.400,00	-15.401,88	
Finanzierungstätigkeit												
SU 35			Summe Einzahlungen aus der Finanzierungstätigkeit						0,00	0,00	0,00	
SU 36			Summe Auszahlungen aus der Finanzierungstätigkeit						0,00	0,00	0,00	
SA4			Saldo (4) Geldfluss aus der Finanzierungstätigkeit (35 - 36)						0,00	0,00	0,00	
SA5			Saldo (5) Geldfluss aus der voranschlagswirksamen Gebarung (Saldo 3 + Saldo 4)						-15.400,00	-15.400,00	-15.401,88	
015100			Plakat-Tafeln									
Operative Gebarung												
2/015100+811000			Miet- und Pächtertrag	2115	3115	14	600,00	600,00	422,44	600,00	600,00	422,44
SU 21 / 31			Summe Erträge / Einzahlungen operative Gebarung			600,00	600,00	422,44	600,00	600,00	422,44	
1/015100-459000			Sonstige Verbrauchsgüter	2221	3221	23	100,00	0,00	0,00	100,00	0,00	0,00
SU 22 / 32			Summe Aufwendungen / Auszahlungen operative Gebarung			100,00	0,00	0,00	100,00	0,00	0,00	
SA 0 / SA 1			(0) Nettoergebnis (21 - 22) / (1) Geldfluss operative Gebarung (31 - 32)			500,00	600,00	422,44	500,00	600,00	422,44	
SA01			Saldo (01) Haushaltsrücklagen (230 - 240)			0,00	0,00	0,00	0,00	0,00	0,00	
SA00			Saldo (00) Nettoergebnis nach Haushaltsrücklagen (Saldo 0 + Saldo 01)			500,00	600,00	422,44				
Investive Gebarung												
SU 33			Summe Einzahlungen investive Gebarung						0,00	0,00	0,00	
SU 34			Summe Auszahlungen investive Gebarung						0,00	0,00	0,00	
SA2			Saldo (2) Geldfluss aus der Investiven Gebarung (33 - 34)						0,00	0,00	0,00	
SA3			Saldo (3) Nettofinanzierungssaldo (Saldo 1 + Saldo 2)						500,00	600,00	422,44	
Finanzierungstätigkeit												
SU 35			Summe Einzahlungen aus der Finanzierungstätigkeit						0,00	0,00	0,00	
SU 36			Summe Auszahlungen aus der Finanzierungstätigkeit						0,00	0,00	0,00	
SA4			Saldo (4) Geldfluss aus der Finanzierungstätigkeit (35 - 36)						0,00	0,00	0,00	
SA5			Saldo (5) Geldfluss aus der voranschlagswirksamen Gebarung (Saldo 3 + Saldo 4)						500,00	600,00	422,44	

		MVAG		VC QU	Ergebnisvoranschlag			Finanzierungsvoranschlag		
		EH	FH		VA 2025	VA 2024	RA 2023	VA 2025	VA 2024	RA 2023
016	Elektronische Datenverarbeitung									
016000	Elektronische Datenverarbeitung									
Operative Gebarung										
2/016000+817000	Erträge aus der Auflösung von sonstigen Rückstellungen	2117			0,00	0,00	2.320,79	0,00	0,00	0,00
SU 21 / 31	Summe Erträge / Einzahlungen operative Gebarung				0,00	0,00	2.320,79	0,00	0,00	0,00
1/016000-457000	Druckwerke (Fachschriften)	2221	3221	23	100,00	100,00	-10,48	100,00	100,00	-10,48
1/016000-510000	Geldbezüge der Vertragsbediensteten der Verwaltung	2211	3211	20	23.600,00	22.700,00	20.211,49	23.600,00	22.700,00	20.211,49
1/016000-540000	Sachbezüge der Vertragsbediensteten der Verwaltung	2213	3213		100,00	100,00	51,25	100,00	100,00	51,25
1/016000-565000	Mehrleistungsvergütungen	2211	3211		1.300,00	100,00	0,00	1.300,00	100,00	0,00
1/016000-569000	Sonstige Nebengebühren	2211	3211	20	200,00	200,00	202,85	200,00	200,00	202,85
1/016000-580000	Dienstgeberbeiträge Ausgleichsfonds für Familienbeihilfen	2212	3212	20	1.000,00	900,00	752,60	1.000,00	900,00	752,60
1/016000-582000	Sonstige Dienstgeberbeiträge zur sozialen Sicherheit	2212	3212	20	5.200,00	4.700,00	4.244,40	5.200,00	4.700,00	4.244,40
1/016000-591000	Dotierung von Rückstellungen für Abfertigungen	2214			900,00	1.700,00	0,00	0,00	0,00	0,00
1/016000-616000	Instandhaltung von Maschinen und maschinellen Anlagen	2224	3224	24	500,00	0,00	82,58	500,00	0,00	82,58
SU 22 / 32	Summe Aufwendungen / Auszahlungen operative Gebarung				32.900,00	30.500,00	25.534,69	32.000,00	28.800,00	25.534,69
SA 0 / SA 1	(0) Nettoergebnis (21 - 22) / (1) Geldfluss operative Gebarung (31 - 32)				-32.900,00	-30.500,00	-23.213,90	-32.000,00	-28.800,00	-25.534,69
SA01	Saldo (01) Haushaltsrücklagen (230 - 240)				0,00	0,00	0,00	0,00	0,00	0,00
SA00	Saldo (00) Nettoergebnis nach Haushaltsrücklagen (Saldo 0 + Saldo 01)				-32.900,00	-30.500,00	-23.213,90			
Investive Gebarung										
SU 33	Summe Einzahlungen investive Gebarung							0,00	0,00	0,00
1/016000-042000	Amts-, Betriebs- und Geschäftsausstattung		3415	2	0,00	0,00	0,00	200,00	0,00	0,00
SU 34	Summe Auszahlungen investive Gebarung							200,00	0,00	0,00
SA2	Saldo (2) Geldfluss aus der Investiven Gebarung (33 - 34)							-200,00	0,00	0,00
SA3	Saldo (3) Nettofinanzierungssaldo (Saldo 1 + Saldo 2)							-32.200,00	-28.800,00	-25.534,69
Finanzierungstätigkeit										
SU 35	Summe Einzahlungen aus der Finanzierungstätigkeit							0,00	0,00	0,00
SU 36	Summe Auszahlungen aus der Finanzierungstätigkeit							0,00	0,00	0,00
SA4	Saldo (4) Geldfluss aus der Finanzierungstätigkeit (35 - 36)							0,00	0,00	0,00
SA5	Saldo (5) Geldfluss aus der voranschlagswirksamen Gebarung (Saldo 3 + Saldo 4)							-32.200,00	-28.800,00	-25.534,69

		MVAG VC QU			Ergebnisvoranschlag			Finanzierungsvoranschlag		
		EH	FH		VA 2025	VA 2024	RA 2023	VA 2025	VA 2024	RA 2023
019	Repräsentation									
019000	Repräsentationen									
Operative Gebarung										
SU 21 / 31	Summe Erträge / Einzahlungen operative Gebarung				0,00	0,00	0,00	0,00	0,00	0,00
1/019000-723000	Amtspauschalien und Repräsentationsaufwendungen (Bürgermeister)	2225	3225	24	2.800,00	2.800,00	2.666,05	2.800,00	2.800,00	2.666,05
SU 22 / 32	Summe Aufwendungen / Auszahlungen operative Gebarung				2.800,00	2.800,00	2.666,05	2.800,00	2.800,00	2.666,05
SA 0 / SA 1	(0) Nettoergebnis (21 - 22) / (1) Geldfluss operative Gebarung (31 - 32)				-2.800,00	-2.800,00	-2.666,05	-2.800,00	-2.800,00	-2.666,05
SA01	Saldo (01) Haushaltsrücklagen (230 - 240)				0,00	0,00	0,00	0,00	0,00	0,00
SA00	Saldo (00) Nettoergebnis nach Haushaltsrücklagen (Saldo 0 + Saldo 01)				-2.800,00	-2.800,00	-2.666,05			
Investive Gebarung										
SU 33	Summe Einzahlungen investive Gebarung							0,00	0,00	0,00
SU 34	Summe Auszahlungen investive Gebarung							0,00	0,00	0,00
SA2	Saldo (2) Geldfluss aus der Investiven Gebarung (33 - 34)							0,00	0,00	0,00
SA3	Saldo (3) Nettofinanzierungssaldo (Saldo 1 + Saldo 2)							-2.800,00	-2.800,00	-2.666,05
Finanzierungstätigkeit										
SU 35	Summe Einzahlungen aus der Finanzierungstätigkeit							0,00	0,00	0,00
SU 36	Summe Auszahlungen aus der Finanzierungstätigkeit							0,00	0,00	0,00
SA4	Saldo (4) Geldfluss aus der Finanzierungstätigkeit (35 - 36)							0,00	0,00	0,00
SA5	Saldo (5) Geldfluss aus der voranschlagswirksamen Gebarung (Saldo 3 + Saldo 4)							-2.800,00	-2.800,00	-2.666,05
02	Hauptverwaltung									
021	Statistisches Amt									
021000	Statistik									
Operative Gebarung										
2/021000+816100	Kostenbeiträge (Kostenersätze) für sonstige Leistungen (Bund)	2114	3114	13	100,00	100,00	71,50	100,00	100,00	71,50
SU 21 / 31	Summe Erträge / Einzahlungen operative Gebarung				100,00	100,00	71,50	100,00	100,00	71,50
SU 22 / 32	Summe Aufwendungen / Auszahlungen operative Gebarung				0,00	0,00	0,00	0,00	0,00	0,00
SA 0 / SA 1	(0) Nettoergebnis (21 - 22) / (1) Geldfluss operative Gebarung (31 - 32)				100,00	100,00	71,50	100,00	100,00	71,50
SA01	Saldo (01) Haushaltsrücklagen (230 - 240)				0,00	0,00	0,00	0,00	0,00	0,00
SA00	Saldo (00) Nettoergebnis nach Haushaltsrücklagen (Saldo 0 + Saldo 01)				100,00	100,00	71,50			
Investive Gebarung										
SU 33	Summe Einzahlungen investive Gebarung							0,00	0,00	0,00
SU 34	Summe Auszahlungen investive Gebarung							0,00	0,00	0,00
SA2	Saldo (2) Geldfluss aus der Investiven Gebarung (33 - 34)							0,00	0,00	0,00

		MVAG VC QU			Ergebnisvoranschlag			Finanzierungsvoranschlag		
		EH	FH		VA 2025	VA 2024	RA 2023	VA 2025	VA 2024	RA 2023
SA3	Saldo (3) Nettofinanzierungssaldo (Saldo 1 + Saldo 2)							100,00	100,00	71,50
Finanzierungstätigkeit										
SU 35	Summe Einzahlungen aus der Finanzierungstätigkeit							0,00	0,00	0,00
SU 36	Summe Auszahlungen aus der Finanzierungstätigkeit							0,00	0,00	0,00
SA4	Saldo (4) Geldfluss aus der Finanzierungstätigkeit (35 – 36)							0,00	0,00	0,00
SA5	Saldo (5) Geldfluss aus der voranschlagswirksamen Gebarung (Saldo 3 + Saldo 4)							100,00	100,00	71,50
022	Standesamt									
022000	Standesamts- und Staatsbürgerschaftsverband									
Operative Gebarung										
2/022000+816400	Kostenbeiträge (Kostenersätze) für sonstige Leistungen (Verbände)	2114	3114	13	27.500,00	27.500,00	1.202,63	27.500,00	27.500,00	1.202,63
2/022000+817000	Erträge aus der Auflösung von sonstigen Rückstellungen	2117			0,00	0,00	2.057,09	0,00	0,00	0,00
2/022000+827000	Kostenersätze für die Überlassung von Bedienstete an Dritte (Personalkostenersatz)	2116	3116	18	40.000,00	40.000,00	66.282,43	40.000,00	40.000,00	66.282,43
2/022000+868100	Transfer von privaten Haushalten (Pensionsversicherungsbeitrag)	2124	3124	16	700,00	700,00	921,76	700,00	700,00	921,76
SU 21 / 31	Summe Erträge / Einzahlungen operative Gebarung				68.200,00	68.200,00	70.463,91	68.200,00	68.200,00	68.406,82
1/022000-400000	Geringwertige Wirtschaftsgüter (Dienstkleidung)	2221	3221	23	700,00	700,00	794,22	700,00	700,00	794,22
1/022000-456000	Schreib-, Zeichen- und sonstige Büromittel	2221	3221	23	200,00	200,00	200,00	200,00	200,00	200,00
1/022000-510000	Geldbezüge der Vertragsbediensteten der Verwaltung	2211	3211	20	31.600,00	30.300,00	26.685,28	31.600,00	30.300,00	26.685,28
1/022000-540000	Sachbezüge der Vertragsbediensteten der Verwaltung	2213	3213		100,00	100,00	102,50	100,00	100,00	102,50
1/022000-565000	Mehrleistungsvergütungen	2211	3211	20	0,00	1.900,00	207,86	0,00	1.900,00	207,86
1/022000-569000	Sonstige Nebengebühren	2211	3211	20	4.100,00	13.700,00	3.470,38	4.100,00	13.700,00	3.470,38
1/022000-580000	Dienstgeberbeiträge Ausgleichsfonds für Familienbeihilfen	2212	3212	20	1.400,00	1.600,00	1.123,53	1.400,00	1.600,00	1.123,53
1/022000-582000	Sonstige Dienstgeberbeiträge zur sozialen Sicherheit	2212	3212	20	7.600,00	9.600,00	6.416,71	7.600,00	9.600,00	6.416,71
1/022000-592000	Dotierung von Rückstellungen für Jubiläumszuwendungen	2214			700,00	1.400,00	0,00	0,00	0,00	0,00
1/022000-616000	Instandhaltung von Maschinen und maschinelle Anlagen	2224	3224	24	0,00	700,00	216,63	0,00	700,00	216,63
1/022000-752000	Transfer an Gemeinden, Gemeindeverbände und Gemeindefonds (Verbandsbeiträge)	2231	3231	26	44.400,00	41.300,00	42.176,42	44.400,00	41.300,00	42.176,42

		MVAG		VC QU	Ergebnisvoranschlag			Finanzierungsvoranschlag		
		EH	FH		VA 2025	VA 2024	RA 2023	VA 2025	VA 2024	RA 2023
1/022000-752100	Transfers an Gemeinden, Gemeindeverbände und Gemeindefonds (Pensionen)	2231	3231	26	27.500,00	27.500,00	26.918,78	27.500,00	27.500,00	26.918,78
1/022000-757100	Schulungskosten	2234	3234	27	200,00	200,00	786,00	200,00	200,00	786,00
SU 22 / 32	Summe Aufwendungen / Auszahlungen operative Gebarung				118.500,00	129.200,00	109.098,31	117.800,00	127.800,00	109.098,31
SA 0 / SA 1	(0) Nettoergebnis (21 - 22) / (1) Geldfluss operative Gebarung (31 - 32)				-50.300,00	-61.000,00	-38.634,40	-49.600,00	-59.600,00	-40.691,49
SA01	Saldo (01) Haushaltsrücklagen (230 - 240)				0,00	0,00	0,00	0,00	0,00	0,00
SA00	Saldo (00) Nettoergebnis nach Haushaltsrücklagen (Saldo 0 + Saldo 01)				-50.300,00	-61.000,00	-38.634,40			
Investive Gebarung										
SU 33	Summe Einzahlungen investive Gebarung							0,00	0,00	0,00
SU 34	Summe Auszahlungen investive Gebarung							0,00	0,00	0,00
SA2	Saldo (2) Geldfluss aus der Investiven Gebarung (33 - 34)							0,00	0,00	0,00
SA3	Saldo (3) Nettofinanzierungssaldo (Saldo 1 + Saldo 2)							-49.600,00	-59.600,00	-40.691,49
Finanzierungstätigkeit										
SU 35	Summe Einzahlungen aus der Finanzierungstätigkeit							0,00	0,00	0,00
SU 36	Summe Auszahlungen aus der Finanzierungstätigkeit							0,00	0,00	0,00
SA4	Saldo (4) Geldfluss aus der Finanzierungstätigkeit (35 - 36)							0,00	0,00	0,00
SA5	Saldo (5) Geldfluss aus der voranschlagswirksamen Gebarung (Saldo 3 + Saldo 4)							-49.600,00	-59.600,00	-40.691,49
023	Einwohneramt									
023000	Einwohneramt									
Operative Gebarung										
2/023000+817000	Erträge aus der Auflösung von sonstigen Rückstellungen	2117			0,00	0,00	4.221,59	0,00	0,00	0,00
2/023000+829000	Sonstige Erträge	2116	3116	18	100,00	100,00	139,20	100,00	100,00	139,20
SU 21 / 31	Summe Erträge / Einzahlungen operative Gebarung				100,00	100,00	4.360,79	100,00	100,00	139,20
1/023000-456000	Schreib-, Zeichen- und sonstige Büromittel	2221	3221	23	400,00	400,00	661,00	400,00	400,00	661,00
1/023000-510000	Geldbezüge der Vertragsbediensteten der Verwaltung	2211	3211	20	111.300,00	98.500,00	69.644,96	111.300,00	98.500,00	69.644,96
1/023000-540000	Sachbezüge der Vertragsbediensteten der Verwaltung	2213	3213		200,00	200,00	230,00	200,00	200,00	230,00
1/023000-565000	Mehrleistungsvergütungen	2211	3211	20	2.400,00	0,00	82,07	2.400,00	0,00	82,07
1/023000-569000	Sonstige Nebengebühren	2211	3211	20	500,00	500,00	440,40	500,00	500,00	440,40
1/023000-580000	Dienstgeberbeiträge Ausgleichsfonds für Familienbeihilfen	2212	3212	20	4.300,00	3.700,00	2.585,13	4.300,00	3.700,00	2.585,13
1/023000-582000	Sonstige Dienstgeberbeiträge zur sozialen Sicherheit	2212	3212	20	24.300,00	19.900,00	14.698,75	24.300,00	19.900,00	14.698,75
1/023000-592000	Dotierung von Rückstellungen für Jubiläumszuwendungen	2214			2.800,00	3.500,00	92,98	0,00	0,00	0,00

		MVAG		VC QU	Ergebnisvoranschlag			Finanzierungsvoranschlag		
		EH	FH		VA 2025	VA 2024	RA 2023	VA 2025	VA 2024	RA 2023
1/023000-616000	Instandhaltung von Maschinen und maschinelle Anlagen	2224	3224	24	3.600,00	5.000,00	3.582,33	3.600,00	5.000,00	3.582,33
SU 22 / 32	Summe Aufwendungen / Auszahlungen operative Gebarung				149.800,00	131.700,00	92.017,62	147.000,00	128.200,00	91.924,64
SA 0 / SA 1	(0) Nettoergebnis (21 - 22) / (1) Geldfluss operative Gebarung (31 - 32)				-149.700,00	-131.600,00	-87.656,83	-146.900,00	-128.100,00	-91.785,44
SA01	Saldo (01) Haushaltsrücklagen (230 - 240)				0,00	0,00	0,00	0,00	0,00	0,00
SA00	Saldo (00) Nettoergebnis nach Haushaltsrücklagen (Saldo 0 + Saldo 01)				-149.700,00	-131.600,00	-87.656,83			
Investive Gebarung										
SU 33	Summe Einzahlungen investive Gebarung							0,00	0,00	0,00
SU 34	Summe Auszahlungen investive Gebarung							0,00	0,00	0,00
SA2	Saldo (2) Geldfluss aus der Investiven Gebarung (33 - 34)							0,00	0,00	0,00
SA3	Saldo (3) Nettofinanzierungssaldo (Saldo 1 + Saldo 2)							-146.900,00	-128.100,00	-91.785,44
Finanzierungstätigkeit										
SU 35	Summe Einzahlungen aus der Finanzierungstätigkeit							0,00	0,00	0,00
SU 36	Summe Auszahlungen aus der Finanzierungstätigkeit							0,00	0,00	0,00
SA4	Saldo (4) Geldfluss aus der Finanzierungstätigkeit (35 - 36)							0,00	0,00	0,00
SA5	Saldo (5) Geldfluss aus der voranschlagswirksamen Gebarung (Saldo 3 + Saldo 4)							-146.900,00	-128.100,00	-91.785,44
024	Wahlamt									
024000	Wahlangelegenheiten									
Operative Gebarung										
2/024000+816200	Kostenbeiträge (Kostensätze) für sonstige Leistungen (Land)	2114	3114	13	6.000,00	6.000,00	6.511,63	6.000,00	6.000,00	6.511,63
2/024000+829000	Sonstige Erträge	2116	3116	18	100,00	100,00	0,00	100,00	100,00	0,00
SU 21 / 31	Summe Erträge / Einzahlungen operative Gebarung				6.100,00	6.100,00	6.511,63	6.100,00	6.100,00	6.511,63
1/024000-456000	Schreib-, Zeichen- und sonstige Büromittel	2221	3221	23	100,00	100,00	78,67	100,00	100,00	78,67
1/024000-569000	Sonstige Nebengebühren	2211	3211	20	5.300,00	16.200,00	9.076,80	5.300,00	16.200,00	9.076,80
1/024000-580000	Dienstgeberbeiträge Ausgleichsfonds für Familienbeihilfen	2212	3212	20	200,00	700,00	335,81	200,00	700,00	335,81
1/024000-582000	Sonstige Dienstgeberbeiträge zur sozialen Sicherheit	2212	3212	20	1.000,00	2.900,00	1.475,60	1.000,00	2.900,00	1.475,60
1/024000-616000	Instandhaltung von Maschinen und maschinelle Anlagen	2224	3224	24	300,00	300,00	777,02	300,00	300,00	777,02
1/024000-724000	Reisegebühren	2225	3225	24	100,00	100,00	16,17	100,00	100,00	16,17
1/024000-728000	Entgelte für sonstige Leistungen	2225	3225	24	4.600,00	3.000,00	6.572,85	4.600,00	3.000,00	6.572,85
1/024000-728900	Entgelte für sonstige Leistungen (Wirtschaftshof)	2225	3225	24	200,00	200,00	405,00	200,00	200,00	405,00
SU 22 / 32	Summe Aufwendungen / Auszahlungen operative Gebarung				11.800,00	23.500,00	18.737,92	11.800,00	23.500,00	18.737,92
SA 0 / SA 1	(0) Nettoergebnis (21 - 22) / (1) Geldfluss operative Gebarung (31 - 32)				-5.700,00	-17.400,00	-12.226,29	-5.700,00	-17.400,00	-12.226,29
SA01	Saldo (01) Haushaltsrücklagen (230 - 240)				0,00	0,00	0,00	0,00	0,00	0,00

		MVAG VC QU			Ergebnisvoranschlag			Finanzierungsvoranschlag		
		EH	FH		VA 2025	VA 2024	RA 2023	VA 2025	VA 2024	RA 2023
SA00	Saldo (00) Nettoergebnis nach Haushaltsrücklagen (Saldo 0 + Saldo 01)				-5.700,00	-17.400,00	-12.226,29			
Investive Gebarung										
SU 33	Summe Einzahlungen investive Gebarung							0,00	0,00	0,00
SU 34	Summe Auszahlungen investive Gebarung							0,00	0,00	0,00
SA2	Saldo (2) Geldfluss aus der Investiven Gebarung (33 – 34)							0,00	0,00	0,00
SA3	Saldo (3) Nettofinanzierungssaldo (Saldo 1 + Saldo 2)							-5.700,00	-17.400,00	-12.226,29
Finanzierungstätigkeit										
SU 35	Summe Einzahlungen aus der Finanzierungstätigkeit							0,00	0,00	0,00
SU 36	Summe Auszahlungen aus der Finanzierungstätigkeit							0,00	0,00	0,00
SA4	Saldo (4) Geldfluss aus der Finanzierungstätigkeit (35 – 36)							0,00	0,00	0,00
SA5	Saldo (5) Geldfluss aus der voranschlagswirksamen Gebarung (Saldo 3 + Saldo 4)							-5.700,00	-17.400,00	-12.226,29
029	Amtsgebäude									
029000	Amtsgebäude									
Operative Gebarung										
2/029000+811000	Miet- und Pachtertrag	2115	3115	14	1.500,00	1.500,00	1.659,74	1.500,00	1.500,00	1.659,74
2/029000+816400	Kostenbeiträge (Kostenersätze) für sonstige Leistungen (Verbände)	2114	3114	13	1.600,00	1.600,00	2.529,00	1.600,00	1.600,00	2.529,00
SU 21 / 31	Summe Erträge / Einzahlungen operative Gebarung				3.100,00	3.100,00	4.188,74	3.100,00	3.100,00	4.188,74
1/029000-451000	Brennstoffe	2221	3221	23	28.000,00	35.000,00	21.928,11	28.000,00	35.000,00	21.928,11
1/029000-454000	Reinigungsmaterial	2221	3221	23	2.000,00	1.200,00	567,51	2.000,00	1.200,00	567,51
1/029000-459000	Verbrauchsgüter	2221	3221	23	3.000,00	4.000,00	2.556,23	3.000,00	4.000,00	2.556,23
1/029000-600000	Energiebezüge (Strom)	2222	3222	24	10.400,00	13.000,00	10.416,14	10.400,00	13.000,00	10.416,14
1/029000-614000	Instandhaltung von Gebäuden	2224	3224	24	1.000,00	1.000,00	3.086,59	1.000,00	1.000,00	3.086,59
1/029000-616000	Instandhaltung von Maschinen und maschinellen Anlagen	2224	3224	24	0,00	0,00	313,37	0,00	0,00	313,37
1/029000-618000	Instandhaltung von Einrichtung	2224	3224	24	1.000,00	1.000,00	378,59	1.000,00	1.000,00	378,59
1/029000-619000	Instandhaltung von Anlagen	2224	3224	24	15.000,00	0,00	78,68	15.000,00	0,00	78,68
1/029000-670000	Versicherungen	2222	3222	24	2.200,00	2.200,00	2.006,45	2.200,00	2.200,00	2.006,45
1/029000-700000	Miet- und Pachtaufwand	2223	3223	24	45.400,00	43.300,00	38.710,56	45.400,00	43.300,00	38.710,56
1/029000-710000	Öffentliche Abgaben ohne Gebühren gemäß FAG	2225	3225	24	4.500,00	4.500,00	4.686,49	4.500,00	4.500,00	4.686,49
1/029000-728900	Entgelte für sonstige Leistungen (Wirtschaftshof)	2225	3225	24	1.900,00	1.900,00	577,50	1.900,00	1.900,00	577,50
SU 22 / 32	Summe Aufwendungen / Auszahlungen operative Gebarung				114.400,00	107.100,00	85.306,22	114.400,00	107.100,00	85.306,22
SA 0 / SA 1	(0) Nettoergebnis (21 - 22) / (1) Geldfluss operative Gebarung (31 – 32)				-111.300,00	-104.000,00	-81.117,48	-111.300,00	-104.000,00	-81.117,48
SA01	Saldo (01) Haushaltsrücklagen (230 - 240)				0,00	0,00	0,00	0,00	0,00	0,00
SA00	Saldo (00) Nettoergebnis nach Haushaltsrücklagen (Saldo 0 + Saldo 01)				-111.300,00	-104.000,00	-81.117,48			

		MVAG		VC QU	Ergebnisvoranschlag			Finanzierungsvoranschlag		
		EH	FH		VA 2025	VA 2024	RA 2023	VA 2025	VA 2024	RA 2023
Investive Gebarung										
SU 33	Summe Einzahlungen investive Gebarung							0,00	0,00	0,00
SU 34	Summe Auszahlungen investive Gebarung							0,00	0,00	0,00
SA2	Saldo (2) Geldfluss aus der Investiven Gebarung (33 – 34)							0,00	0,00	0,00
SA3	Saldo (3) Nettofinanzierungssaldo (Saldo 1 + Saldo 2)							-111.300,00	-104.000,00	-81.117,48
Finanzierungstätigkeit										
SU 35	Summe Einzahlungen aus der Finanzierungstätigkeit							0,00	0,00	0,00
SU 36	Summe Auszahlungen aus der Finanzierungstätigkeit							0,00	0,00	0,00
SA4	Saldo (4) Geldfluss aus der Finanzierungstätigkeit (35 – 36)							0,00	0,00	0,00
SA5	Saldo (5) Geldfluss aus der voranschlagswirksamen Gebarung (Saldo 3 + Saldo 4)							-111.300,00	-104.000,00	-81.117,48
03	Bauverwaltung									
030	Bauamt									
030000	Bauamt									
Operative Gebarung										
2/030000+817000	Erträge aus der Auflösung von sonstigen Rückstellungen	2117			100,00	0,00	15.201,30	0,00	0,00	0,00
SU 21 / 31	Summe Erträge / Einzahlungen operative Gebarung				100,00	0,00	15.201,30	0,00	0,00	0,00
1/030000-456000	Schreib-, Zeichen- und sonstige Büromittel	2221	3221	23	200,00	200,00	4.915,77	200,00	200,00	4.915,77
1/030000-457000	Druckwerke (Fachschriften)	2221	3221	23	100,00	100,00	54,07	100,00	100,00	54,07
1/030000-500000	Geldbezüge der Beamten der Verwaltung	2211	3211	20	0,00	0,00	49.938,05	0,00	0,00	49.938,05
1/030000-510000	Geldbezüge der Vertragsbediensteten der Verwaltung	2211	3211	20	51.000,00	64.900,00	24.550,91	51.000,00	64.900,00	24.550,91
1/030000-511000	Geldbezüge der Vertragsbediensteten in handwerklicher Verwendung	2211	3211		10.000,00	0,00	0,00	10.000,00	0,00	0,00
1/030000-521000	Geldbezüge der ganzjährig beschäftigten Arbeiter	2211	3211	20	0,00	0,00	762,13	0,00	0,00	762,13
1/030000-540000	Sachbezüge der Vertragsbediensteten der Verwaltung	2213	3213		100,00	100,00	181,50	100,00	100,00	181,50
1/030000-565000	Mehrleistungsvergütungen	2211	3211	20	0,00	1.500,00	0,00	0,00	1.500,00	0,00
1/030000-569000	Sonstige Nebengebühren	2211	3211	20	200,00	600,00	582,79	200,00	600,00	582,79
1/030000-580000	Dienstgeberbeiträge Ausgleichsfonds für Familienbeihilfen	2212	3212	20	2.300,00	2.600,00	2.355,57	2.300,00	2.600,00	2.355,57
1/030000-582000	Sonstige Dienstgeberbeiträge für soziale Sicherheit	2212	3212	20	13.400,00	21.300,00	6.854,61	13.400,00	21.300,00	6.854,61
1/030000-592000	Dotierung von Rückstellungen für Jubiläumszuwendungen	2214			2.100,00	4.200,00	9.824,85	0,00	0,00	0,00
1/030000-616000	Instandhaltung von Maschinen und maschinellen Anlagen	2224	3224	24	3.900,00	2.000,00	2.504,49	3.900,00	2.000,00	2.504,49

	MVAG	VC	QU	Ergebnisvoranschlag			Finanzierungsvoranschlag			
				EH	FH	VA 2025	VA 2024	RA 2023	VA 2025	VA 2024
1/030000-631000	Telekommunikationsdienste	2222	3222	24	100,00	100,00	108,37	100,00	100,00	108,37
SU 22 / 32	Summe Aufwendungen / Auszahlungen operative Gebarung				83.400,00	97.600,00	102.633,11	81.300,00	93.400,00	92.808,26
SA 0 / SA 1	(0) Nettoergebnis (21 - 22) / (1) Geldfluss operative Gebarung (31 - 32)				-83.300,00	-97.600,00	-87.431,81	-81.300,00	-93.400,00	-92.808,26
SA01	Saldo (01) Haushaltsrücklagen (230 - 240)				0,00	0,00	0,00	0,00	0,00	0,00
SA00	Saldo (00) Nettoergebnis nach Haushaltsrücklagen (Saldo 0 + Saldo 01)				-83.300,00	-97.600,00	-87.431,81			
Investive Gebarung										
SU 33	Summe Einzahlungen investive Gebarung							0,00	0,00	0,00
1/030000-042000	Amts-, Betriebs- und Geschäftsausstattung		3415	2	0,00	0,00	0,00	900,00	0,00	0,00
SU 34	Summe Auszahlungen investive Gebarung							900,00	0,00	0,00
SA2	Saldo (2) Geldfluss aus der Investiven Gebarung (33 - 34)							-900,00	0,00	0,00
SA3	Saldo (3) Nettofinanzierungssaldo (Saldo 1 + Saldo 2)							-82.200,00	-93.400,00	-92.808,26
Finanzierungstätigkeit										
SU 35	Summe Einzahlungen aus der Finanzierungstätigkeit							0,00	0,00	0,00
SU 36	Summe Auszahlungen aus der Finanzierungstätigkeit							0,00	0,00	0,00
SA4	Saldo (4) Geldfluss aus der Finanzierungstätigkeit (35 - 36)							0,00	0,00	0,00
SA5	Saldo (5) Geldfluss aus der voranschlagswirksamen Gebarung (Saldo 3 + Saldo 4)							-82.200,00	-93.400,00	-92.808,26
031	Amt für Raumordnung und Raumplanung									
031000	Raumordnung und Raumplanung									
Operative Gebarung										
SU 21 / 31	Summe Erträge / Einzahlungen operative Gebarung				0,00	0,00	0,00	0,00	0,00	0,00
1/031000-728000	Entgelte für sonstige Leistungen (Flächenwidmung)	2225	3225	24	5.000,00	5.000,00	540,00	5.000,00	5.000,00	540,00
1/031000-728100	Entgelte für sonstige Leistungen (Bebauungspläne)	2225	3225	24	1.000,00	1.000,00	955,46	1.000,00	1.000,00	955,46
SU 22 / 32	Summe Aufwendungen / Auszahlungen operative Gebarung				6.000,00	6.000,00	1.495,46	6.000,00	6.000,00	1.495,46
SA 0 / SA 1	(0) Nettoergebnis (21 - 22) / (1) Geldfluss operative Gebarung (31 - 32)				-6.000,00	-6.000,00	-1.495,46	-6.000,00	-6.000,00	-1.495,46
SA01	Saldo (01) Haushaltsrücklagen (230 - 240)				0,00	0,00	0,00	0,00	0,00	0,00
SA00	Saldo (00) Nettoergebnis nach Haushaltsrücklagen (Saldo 0 + Saldo 01)				-6.000,00	-6.000,00	-1.495,46			
Investive Gebarung										
SU 33	Summe Einzahlungen investive Gebarung							0,00	0,00	0,00
SU 34	Summe Auszahlungen investive Gebarung							0,00	0,00	0,00
SA2	Saldo (2) Geldfluss aus der Investiven Gebarung (33 - 34)							0,00	0,00	0,00
SA3	Saldo (3) Nettofinanzierungssaldo (Saldo 1 + Saldo 2)							-6.000,00	-6.000,00	-1.495,46
Finanzierungstätigkeit										
SU 35	Summe Einzahlungen aus der Finanzierungstätigkeit							0,00	0,00	0,00
SU 36	Summe Auszahlungen aus der Finanzierungstätigkeit							0,00	0,00	0,00

	MVAG	VC QU	Ergebnisvoranschlag			Finanzierungsvoranschlag						
			EH	FH	VA 2025	VA 2024	RA 2023	VA 2025	VA 2024	RA 2023		
SA4			Saldo (4) Geldfluss aus der Finanzierungstätigkeit (35 – 36)					0,00	0,00	0,00		
SA5			Saldo (5) Geldfluss aus der voranschlagswirksamen Gebarung (Saldo 3 + Saldo 4)					-6.000,00	-6.000,00	-1.495,46		
032			Vermessungsamt									
032000			Vermessungswesen									
Operative Gebarung												
SU 21 / 31			Summe Erträge / Einzahlungen operative Gebarung			0,00	0,00	0,00	0,00	0,00	0,00	
1/032000-728000			Entgelte für sonstige Leistungen (Vermarktung)	2225	3225	24	1.500,00	1.500,00	1.235,50	1.500,00	1.500,00	1.235,50
SU 22 / 32			Summe Aufwendungen / Auszahlungen operative Gebarung			1.500,00	1.500,00	1.235,50	1.500,00	1.500,00	1.235,50	
SA 0 / SA 1			(0) Nettoergebnis (21 - 22) / (1) Geldfluss operative Gebarung (31 – 32)			-1.500,00	-1.500,00	-1.235,50	-1.500,00	-1.500,00	-1.235,50	
SA01			Saldo (01) Haushaltsrücklagen (230 - 240)			0,00	0,00	0,00	0,00	0,00	0,00	
SA00			Saldo (00) Nettoergebnis nach Haushaltsrücklagen (Saldo 0 + Saldo 01)			-1.500,00	-1.500,00	-1.235,50				
Investive Gebarung												
SU 33			Summe Einzahlungen investive Gebarung					0,00	0,00	0,00	0,00	
SU 34			Summe Auszahlungen investive Gebarung					0,00	0,00	0,00	0,00	
SA2			Saldo (2) Geldfluss aus der Investiven Gebarung (33 – 34)					0,00	0,00	0,00	0,00	
SA3			Saldo (3) Nettofinanzierungssaldo (Saldo 1 + Saldo 2)					-1.500,00	-1.500,00	-1.235,50	-1.235,50	
Finanzierungstätigkeit												
SU 35			Summe Einzahlungen aus der Finanzierungstätigkeit					0,00	0,00	0,00	0,00	
SU 36			Summe Auszahlungen aus der Finanzierungstätigkeit					0,00	0,00	0,00	0,00	
SA4			Saldo (4) Geldfluss aus der Finanzierungstätigkeit (35 – 36)					0,00	0,00	0,00	0,00	
SA5			Saldo (5) Geldfluss aus der voranschlagswirksamen Gebarung (Saldo 3 + Saldo 4)					-1.500,00	-1.500,00	-1.235,50	-1.235,50	
06			Sonstige Maßnahmen									
060			Beiträge an Verbände, Vereine oder sonstige Organisationen									
060000			Beiträge an Verbände, Vereine und sonstige Organisationen									
Operative Gebarung												
SU 21 / 31			Summe Erträge / Einzahlungen operative Gebarung			0,00	0,00	0,00	0,00	0,00	0,00	
1/060000-726000			Mitgliedsbeiträge an Institutionen	2225	3225	24	31.200,00	25.000,00	23.040,98	31.200,00	25.000,00	23.040,98
SU 22 / 32			Summe Aufwendungen / Auszahlungen operative Gebarung			31.200,00	25.000,00	23.040,98	31.200,00	25.000,00	23.040,98	
SA 0 / SA 1			(0) Nettoergebnis (21 - 22) / (1) Geldfluss operative Gebarung (31 – 32)			-31.200,00	-25.000,00	-23.040,98	-31.200,00	-25.000,00	-23.040,98	
SA01			Saldo (01) Haushaltsrücklagen (230 - 240)			0,00	0,00	0,00	0,00	0,00	0,00	
SA00			Saldo (00) Nettoergebnis nach Haushaltsrücklagen (Saldo 0 + Saldo 01)			-31.200,00	-25.000,00	-23.040,98				
Investive Gebarung												
SU 33			Summe Einzahlungen investive Gebarung					0,00	0,00	0,00	0,00	
SU 34			Summe Auszahlungen investive Gebarung					0,00	0,00	0,00	0,00	

	MVAG	VC QU	Ergebnisvoranschlag			Finanzierungsvoranschlag				
			EH	FH	VA 2025	VA 2024	RA 2023	VA 2025	VA 2024	RA 2023
SA2								0,00	0,00	0,00
SA3								-31.200,00	-25.000,00	-23.040,98
Finanzierungstätigkeit										
SU 35								0,00	0,00	0,00
SU 36								0,00	0,00	0,00
SA4								0,00	0,00	0,00
SA5								-31.200,00	-25.000,00	-23.040,98
061										
061000										
Operative Gebarung										
SU 21 / 31					0,00	0,00	0,00	0,00	0,00	0,00
1/061000-592000				2214	300,00	600,00	0,00	0,00	0,00	0,00
SU 22 / 32					300,00	600,00	0,00	0,00	0,00	0,00
SA 0 / SA 1					-300,00	-600,00	0,00	0,00	0,00	0,00
SA01					0,00	0,00	0,00	0,00	0,00	0,00
SA00					-300,00	-600,00	0,00			
Investive Gebarung										
SU 33								0,00	0,00	0,00
SU 34								0,00	0,00	0,00
SA2								0,00	0,00	0,00
SA3								0,00	0,00	0,00
Finanzierungstätigkeit										
SU 35								0,00	0,00	0,00
SU 36								0,00	0,00	0,00
SA4								0,00	0,00	0,00
SA5								0,00	0,00	0,00
062										
062000										
Operative Gebarung										
SU 21 / 31					0,00	0,00	0,00	0,00	0,00	0,00
1/062000-728100				2225 3225 24	1.500,00	1.500,00	1.666,55	1.500,00	1.500,00	1.666,55
1/062000-728200				2225 3225 24	5.000,00	5.000,00	6.058,89	5.000,00	5.000,00	6.058,89
SU 22 / 32					6.500,00	6.500,00	7.725,44	6.500,00	6.500,00	7.725,44

	MVAG	VC QU	Ergebnisvoranschlag			Finanzierungsvoranschlag					
			EH	FH	VA 2025	VA 2024	RA 2023	VA 2025	VA 2024	RA 2023	
SA 0 / SA 1			(0) Nettoergebnis (21 - 22) / (1) Geldfluss operative Gebarung (31 – 32)			-6.500,00	-6.500,00	-7.725,44	-6.500,00	-6.500,00	-7.725,44
SA01			Saldo (01) Haushaltsrücklagen (230 - 240)			0,00	0,00	0,00	0,00	0,00	0,00
SA00			Saldo (00) Nettoergebnis nach Haushaltsrücklagen (Saldo 0 + Saldo 01)			-6.500,00	-6.500,00	-7.725,44			
Investive Gebarung											
SU 33			Summe Einzahlungen investive Gebarung						0,00	0,00	0,00
SU 34			Summe Auszahlungen investive Gebarung						0,00	0,00	0,00
SA2			Saldo (2) Geldfluss aus der Investiven Gebarung (33 – 34)						0,00	0,00	0,00
SA3			Saldo (3) Nettofinanzierungssaldo (Saldo 1 + Saldo 2)						-6.500,00	-6.500,00	-7.725,44
Finanzierungstätigkeit											
SU 35			Summe Einzahlungen aus der Finanzierungstätigkeit						0,00	0,00	0,00
SU 36			Summe Auszahlungen aus der Finanzierungstätigkeit						0,00	0,00	0,00
SA4			Saldo (4) Geldfluss aus der Finanzierungstätigkeit (35 – 36)						0,00	0,00	0,00
SA5			Saldo (5) Geldfluss aus der voranschlagswirksamen Gebarung (Saldo 3 + Saldo 4)						-6.500,00	-6.500,00	-7.725,44
063	Städtekontakte und Partnerschaften										
063000	Kontakte										
Operative Gebarung											
SU 21 / 31			Summe Erträge / Einzahlungen operative Gebarung			0,00	0,00	0,00	0,00	0,00	0,00
1/063000-723000			2225	3225	24	100,00	100,00	147,00	100,00	100,00	147,00
			Amtpauschalien und Repräsentationsaufwendungen								
1/063000-728000			2225	3225	24	3.000,00	3.000,00	973,33	3.000,00	3.000,00	973,33
			Entgelte für sonstige Leistungen								
SU 22 / 32			Summe Aufwendungen / Auszahlungen operative Gebarung			3.100,00	3.100,00	1.120,33	3.100,00	3.100,00	1.120,33
SA 0 / SA 1			(0) Nettoergebnis (21 - 22) / (1) Geldfluss operative Gebarung (31 – 32)			-3.100,00	-3.100,00	-1.120,33	-3.100,00	-3.100,00	-1.120,33
SA01			Saldo (01) Haushaltsrücklagen (230 - 240)			0,00	0,00	0,00	0,00	0,00	0,00
SA00			Saldo (00) Nettoergebnis nach Haushaltsrücklagen (Saldo 0 + Saldo 01)			-3.100,00	-3.100,00	-1.120,33			
Investive Gebarung											
SU 33			Summe Einzahlungen investive Gebarung						0,00	0,00	0,00
SU 34			Summe Auszahlungen investive Gebarung						0,00	0,00	0,00
SA2			Saldo (2) Geldfluss aus der Investiven Gebarung (33 – 34)						0,00	0,00	0,00
SA3			Saldo (3) Nettofinanzierungssaldo (Saldo 1 + Saldo 2)						-3.100,00	-3.100,00	-1.120,33
Finanzierungstätigkeit											
SU 35			Summe Einzahlungen aus der Finanzierungstätigkeit						0,00	0,00	0,00
SU 36			Summe Auszahlungen aus der Finanzierungstätigkeit						0,00	0,00	0,00
SA4			Saldo (4) Geldfluss aus der Finanzierungstätigkeit (35 – 36)						0,00	0,00	0,00
SA5			Saldo (5) Geldfluss aus der voranschlagswirksamen Gebarung (Saldo 3 + Saldo 4)						-3.100,00	-3.100,00	-1.120,33

		MVAG		VC QU	Ergebnisvoranschlag			Finanzierungsvoranschlag		
		EH	FH		VA 2025	VA 2024	RA 2023	VA 2025	VA 2024	RA 2023
08	Pensionen (soweit nicht aufgeteilt)									
080	Pensionen (soweit nicht aufgeteilt)									
080000	Pensionen									
Operative Gebarung										
2/080000+868000	Transfer von privaten Haushalten (Pensionsbeiträge von pragmatisierten Bediensteten)	2124	3124	16	13.800,00	13.100,00	21.040,57	13.800,00	13.100,00	21.040,57
2/080000+868100	Transfer von privaten Haushalten (Pensionsversicherungsbeitrag)	2124	3124	16	5.000,00	5.000,00	3.865,34	5.000,00	5.000,00	3.865,34
SU 21 / 31	Summe Erträge / Einzahlungen operative Gebarung				18.800,00	18.100,00	24.905,91	18.800,00	18.100,00	24.905,91
1/080000-752000	Transfers an Gemeinden, Gemeindeverbände und Gemeindefonds (Verbandsumlage)	2231	3231	26	1.000,00	1.000,00	0,00	1.000,00	1.000,00	0,00
1/080000-752100	Transfers an Gemeinden, Gemeindeverbände und Gemeindefonds (Pensionen)	2231	3231	26	260.000,00	250.000,00	217.087,16	260.000,00	250.000,00	217.087,16
SU 22 / 32	Summe Aufwendungen / Auszahlungen operative Gebarung				261.000,00	251.000,00	217.087,16	261.000,00	251.000,00	217.087,16
SA 0 / SA 1	(0) Nettoergebnis (21 - 22) / (1) Geldfluss operative Gebarung (31 - 32)				-242.200,00	-232.900,00	-192.181,25	-242.200,00	-232.900,00	-192.181,25
SA01	Saldo (01) Haushaltsrücklagen (230 - 240)				0,00	0,00	0,00	0,00	0,00	0,00
SA00	Saldo (00) Nettoergebnis nach Haushaltsrücklagen (Saldo 0 + Saldo 01)				-242.200,00	-232.900,00	-192.181,25			
Investive Gebarung										
SU 33	Summe Einzahlungen investive Gebarung							0,00	0,00	0,00
SU 34	Summe Auszahlungen investive Gebarung							0,00	0,00	0,00
SA2	Saldo (2) Geldfluss aus der Investiven Gebarung (33 - 34)							0,00	0,00	0,00
SA3	Saldo (3) Nettofinanzierungssaldo (Saldo 1 + Saldo 2)							-242.200,00	-232.900,00	-192.181,25
Finanzierungstätigkeit										
SU 35	Summe Einzahlungen aus der Finanzierungstätigkeit							0,00	0,00	0,00
SU 36	Summe Auszahlungen aus der Finanzierungstätigkeit							0,00	0,00	0,00
SA4	Saldo (4) Geldfluss aus der Finanzierungstätigkeit (35 - 36)							0,00	0,00	0,00
SA5	Saldo (5) Geldfluss aus der voranschlagswirksamen Gebarung (Saldo 3 + Saldo 4)							-242.200,00	-232.900,00	-192.181,25
09	Personalbetreuung									
090	Bezugsvorschüsse und Darlehen									
090000	Bezugsvorschüsse und Darlehen									
Operative Gebarung										
SU 21 / 31	Summe Erträge / Einzahlungen operative Gebarung				0,00	0,00	0,00	0,00	0,00	0,00
SU 22 / 32	Summe Aufwendungen / Auszahlungen operative Gebarung				0,00	0,00	0,00	0,00	0,00	0,00

	MVAG	VC QU	Ergebnisvoranschlag			Finanzierungsvoranschlag				
			EH	FH	VA 2025	VA 2024	RA 2023	VA 2025	VA 2024	RA 2023
SA 0 / SA 1	(0) Nettoergebnis (21 - 22) / (1) Geldfluss operative Gebarung (31 – 32)				0,00	0,00	0,00	0,00	0,00	0,00
SA01	Saldo (01) Haushaltsrücklagen (230 - 240)				0,00	0,00	0,00	0,00	0,00	0,00
SA00	Saldo (00) Nettoergebnis nach Haushaltsrücklagen (Saldo 0 + Saldo 01)				0,00	0,00	0,00			0,00
Investive Gebarung										
2/090000+273000	Bezugsvorschüsse		3325	53	0,00	0,00	0,00	2.200,00	2.200,00	0,00
SU 33	Summe Einzahlungen investive Gebarung							2.200,00	2.200,00	0,00
1/090000-273000	Bezugsvorschüsse		3425	63	0,00	0,00	0,00	2.200,00	2.200,00	0,00
SU 34	Summe Auszahlungen investive Gebarung							2.200,00	2.200,00	0,00
SA2	Saldo (2) Geldfluss aus der Investiven Gebarung (33 – 34)							0,00	0,00	0,00
SA3	Saldo (3) Nettofinanzierungssaldo (Saldo 1 + Saldo 2)							0,00	0,00	0,00
Finanzierungstätigkeit										
SU 35	Summe Einzahlungen aus der Finanzierungstätigkeit							0,00	0,00	0,00
SU 36	Summe Auszahlungen aus der Finanzierungstätigkeit							0,00	0,00	0,00
SA4	Saldo (4) Geldfluss aus der Finanzierungstätigkeit (35 – 36)							0,00	0,00	0,00
SA5	Saldo (5) Geldfluss aus der voranschlagswirksamen Gebarung (Saldo 3 + Saldo 4)							0,00	0,00	0,00
091	Personalausbildung und Personalfortbildung									
091000	Fortbildung									
Operative Gebarung										
SU 21 / 31	Summe Erträge / Einzahlungen operative Gebarung				0,00	0,00	0,00	0,00	0,00	0,00
1/091000-728100	Entgelte für sonstige Leistungen (Schulungskosten)		2225	3225	7.000,00	0,00	0,00	7.000,00	0,00	0,00
1/091000-757100	Schulungskosten		2234	3234	0,00	7.000,00	11.221,83	0,00	7.000,00	11.221,83
SU 22 / 32	Summe Aufwendungen / Auszahlungen operative Gebarung				7.000,00	7.000,00	11.221,83	7.000,00	7.000,00	11.221,83
SA 0 / SA 1	(0) Nettoergebnis (21 - 22) / (1) Geldfluss operative Gebarung (31 – 32)				-7.000,00	-7.000,00	-11.221,83	-7.000,00	-7.000,00	-11.221,83
SA01	Saldo (01) Haushaltsrücklagen (230 - 240)				0,00	0,00	0,00	0,00	0,00	0,00
SA00	Saldo (00) Nettoergebnis nach Haushaltsrücklagen (Saldo 0 + Saldo 01)				-7.000,00	-7.000,00	-11.221,83			
Investive Gebarung										
SU 33	Summe Einzahlungen investive Gebarung							0,00	0,00	0,00
SU 34	Summe Auszahlungen investive Gebarung							0,00	0,00	0,00
SA2	Saldo (2) Geldfluss aus der Investiven Gebarung (33 – 34)							0,00	0,00	0,00
SA3	Saldo (3) Nettofinanzierungssaldo (Saldo 1 + Saldo 2)							-7.000,00	-7.000,00	-11.221,83
Finanzierungstätigkeit										
SU 35	Summe Einzahlungen aus der Finanzierungstätigkeit							0,00	0,00	0,00
SU 36	Summe Auszahlungen aus der Finanzierungstätigkeit							0,00	0,00	0,00
SA4	Saldo (4) Geldfluss aus der Finanzierungstätigkeit (35 – 36)							0,00	0,00	0,00
SA5	Saldo (5) Geldfluss aus der voranschlagswirksamen Gebarung (Saldo 3 + Saldo 4)							-7.000,00	-7.000,00	-11.221,83

		MVAG VC QU			Ergebnisvoranschlag			Finanzierungsvoranschlag		
		EH	FH		VA 2025	VA 2024	RA 2023	VA 2025	VA 2024	RA 2023
094	Gemeinschaftspflege									
094000	Gemeinschaftspflege									
Operative Gebarung										
SU 21 / 31	Summe Erträge / Einzahlungen operative Gebarung				0,00	0,00	0,00	0,00	0,00	0,00
1/094000-728300	Entgelte für sonstige Leistungen (Bedienstetenausflug)	2225	3225	24	1.800,00	1.800,00	1.800,00	1.800,00	1.800,00	1.800,00
1/094000-728400	Entgelte für sonstige Leistungen (Feierlichkeiten)	2225	3225	24	4.600,00	4.600,00	1.831,27	4.600,00	4.600,00	1.831,27
SU 22 / 32	Summe Aufwendungen / Auszahlungen operative Gebarung				6.400,00	6.400,00	3.631,27	6.400,00	6.400,00	3.631,27
SA 0 / SA 1	(0) Nettoergebnis (21 - 22) / (1) Geldfluss operative Gebarung (31 - 32)				-6.400,00	-6.400,00	-3.631,27	-6.400,00	-6.400,00	-3.631,27
SA01	Saldo (01) Haushaltsrücklagen (230 - 240)				0,00	0,00	0,00	0,00	0,00	0,00
SA00	Saldo (00) Nettoergebnis nach Haushaltsrücklagen (Saldo 0 + Saldo 01)				-6.400,00	-6.400,00	-3.631,27			
Investive Gebarung										
SU 33	Summe Einzahlungen investive Gebarung							0,00	0,00	0,00
SU 34	Summe Auszahlungen investive Gebarung							0,00	0,00	0,00
SA2	Saldo (2) Geldfluss aus der Investiven Gebarung (33 - 34)							0,00	0,00	0,00
SA3	Saldo (3) Nettofinanzierungssaldo (Saldo 1 + Saldo 2)							-6.400,00	-6.400,00	-3.631,27
Finanzierungstätigkeit										
SU 35	Summe Einzahlungen aus der Finanzierungstätigkeit							0,00	0,00	0,00
SU 36	Summe Auszahlungen aus der Finanzierungstätigkeit							0,00	0,00	0,00
SA4	Saldo (4) Geldfluss aus der Finanzierungstätigkeit (35 - 36)							0,00	0,00	0,00
SA5	Saldo (5) Geldfluss aus der voranschlagswirksamen Gebarung (Saldo 3 + Saldo 4)							-6.400,00	-6.400,00	-3.631,27
099	Sonstige Einrichtungen und Maßnahmen									
099000	Personalbetreuung									
Operative Gebarung										
SU 21 / 31	Summe Erträge / Einzahlungen operative Gebarung				0,00	0,00	0,00	0,00	0,00	0,00
1/099000-728000	Entgelte für sonstige Leistungen	2225	3225	24	0,00	0,00	2.234,04	0,00	0,00	2.234,04
SU 22 / 32	Summe Aufwendungen / Auszahlungen operative Gebarung				0,00	0,00	2.234,04	0,00	0,00	2.234,04
SA 0 / SA 1	(0) Nettoergebnis (21 - 22) / (1) Geldfluss operative Gebarung (31 - 32)				0,00	0,00	-2.234,04	0,00	0,00	-2.234,04
SA01	Saldo (01) Haushaltsrücklagen (230 - 240)				0,00	0,00	0,00	0,00	0,00	0,00
SA00	Saldo (00) Nettoergebnis nach Haushaltsrücklagen (Saldo 0 + Saldo 01)				0,00	0,00	-2.234,04			
Investive Gebarung										
SU 33	Summe Einzahlungen investive Gebarung							0,00	0,00	0,00
SU 34	Summe Auszahlungen investive Gebarung							0,00	0,00	0,00
SA2	Saldo (2) Geldfluss aus der Investiven Gebarung (33 - 34)							0,00	0,00	0,00
SA3	Saldo (3) Nettofinanzierungssaldo (Saldo 1 + Saldo 2)							0,00	0,00	-2.234,04

	MVAG		VC QU	Ergebnisvoranschlag			Finanzierungsvoranschlag		
	EH	FH		VA 2025	VA 2024	RA 2023	VA 2025	VA 2024	RA 2023
Finanzierungstätigkeit									
SU 35			Summe Einzahlungen aus der Finanzierungstätigkeit				0,00	0,00	0,00
SU 36			Summe Auszahlungen aus der Finanzierungstätigkeit				0,00	0,00	0,00
SA4			Saldo (4) Geldfluss aus der Finanzierungstätigkeit (35 – 36)				0,00	0,00	0,00
SA5			Saldo (5) Geldfluss aus der voranschlagswirksamen Gebarung (Saldo 3 + Saldo 4)				0,00	0,00	-2.234,04

		MVAG VC QU			Ergebnisvoranschlag			Finanzierungsvoranschlag		
		EH	FH		VA 2025	VA 2024	RA 2023	VA 2025	VA 2024	RA 2023
1 Öffentliche Ordnung und Sicherheit										
12	Sicherheitspolizei									
120	Allgemeine Angelegenheiten									
120000	Sicherheitspolizei									
Operative Gebarung										
SU 21 / 31	Summe Erträge / Einzahlungen operative Gebarung				0,00	0,00	0,00	0,00	0,00	0,00
1/120000-728000	Entgelte für sonstige Leistungen	2225	3225	24	0,00	0,00	200,00	0,00	0,00	200,00
SU 22 / 32	Summe Aufwendungen / Auszahlungen operative Gebarung				0,00	0,00	200,00	0,00	0,00	200,00
SA 0 / SA 1	(0) Nettoergebnis (21 - 22) / (1) Geldfluss operative Gebarung (31 - 32)				0,00	0,00	-200,00	0,00	0,00	-200,00
SA01	Saldo (01) Haushaltsrücklagen (230 - 240)				0,00	0,00	0,00	0,00	0,00	0,00
SA00	Saldo (00) Nettoergebnis nach Haushaltsrücklagen (Saldo 0 + Saldo 01)				0,00	0,00	-200,00			
Investive Gebarung										
SU 33	Summe Einzahlungen investive Gebarung							0,00	0,00	0,00
SU 34	Summe Auszahlungen investive Gebarung							0,00	0,00	0,00
SA2	Saldo (2) Geldfluss aus der Investiven Gebarung (33 - 34)							0,00	0,00	0,00
SA3	Saldo (3) Nettofinanzierungssaldo (Saldo 1 + Saldo 2)							0,00	0,00	-200,00
Finanzierungstätigkeit										
SU 35	Summe Einzahlungen aus der Finanzierungstätigkeit							0,00	0,00	0,00
SU 36	Summe Auszahlungen aus der Finanzierungstätigkeit							0,00	0,00	0,00
SA4	Saldo (4) Geldfluss aus der Finanzierungstätigkeit (35 - 36)							0,00	0,00	0,00
SA5	Saldo (5) Geldfluss aus der voranschlagswirksamen Gebarung (Saldo 3 + Saldo 4)							0,00	0,00	-200,00
13	Sonderpolizei									
131	Bau- und Feuerpolizei									
131000	Bau- und Feuerpolizei									
Operative Gebarung										
2/131000+816000	Kostenbeiträge (Kostensätze) für sonstige Leistungen (Private)	2114	3114	13	15.000,00	15.000,00	13.265,06	15.000,00	15.000,00	15.372,24
SU 21 / 31	Summe Erträge / Einzahlungen operative Gebarung				15.000,00	15.000,00	13.265,06	15.000,00	15.000,00	15.372,24
1/131000-640000	Rechts- und Beratungsaufwand	2222	3222	24	20.000,00	20.000,00	18.902,96	20.000,00	20.000,00	18.902,96
SU 22 / 32	Summe Aufwendungen / Auszahlungen operative Gebarung				20.000,00	20.000,00	18.902,96	20.000,00	20.000,00	18.902,96
SA 0 / SA 1	(0) Nettoergebnis (21 - 22) / (1) Geldfluss operative Gebarung (31 - 32)				-5.000,00	-5.000,00	-5.637,90	-5.000,00	-5.000,00	-3.530,72
SA01	Saldo (01) Haushaltsrücklagen (230 - 240)				0,00	0,00	0,00	0,00	0,00	0,00
SA00	Saldo (00) Nettoergebnis nach Haushaltsrücklagen (Saldo 0 + Saldo 01)				-5.000,00	-5.000,00	-5.637,90			

	MVAG	VC QU	Ergebnisvoranschlag			Finanzierungsvoranschlag						
			EH	FH	VA 2025	VA 2024	RA 2023	VA 2025	VA 2024	RA 2023		
Investive Gebarung												
SU 33			Summe Einzahlungen investive Gebarung					0,00	0,00	0,00		
SU 34			Summe Auszahlungen investive Gebarung					0,00	0,00	0,00		
SA2			Saldo (2) Geldfluss aus der Investiven Gebarung (33 – 34)					0,00	0,00	0,00		
SA3			Saldo (3) Nettofinanzierungssaldo (Saldo 1 + Saldo 2)					-5.000,00	-5.000,00	-3.530,72		
Finanzierungstätigkeit												
SU 35			Summe Einzahlungen aus der Finanzierungstätigkeit					0,00	0,00	0,00		
SU 36			Summe Auszahlungen aus der Finanzierungstätigkeit					0,00	0,00	0,00		
SA4			Saldo (4) Geldfluss aus der Finanzierungstätigkeit (35 – 36)					0,00	0,00	0,00		
SA5			Saldo (5) Geldfluss aus der voranschlagswirksamen Gebarung (Saldo 3 + Saldo 4)					-5.000,00	-5.000,00	-3.530,72		
133			Veterinärpolizei									
133000			Veterinärpolizei									
Operative Gebarung												
SU 21 / 31			Summe Erträge / Einzahlungen operative Gebarung			0,00	0,00	0,00	0,00	0,00		
1/133000-413000			Handelswaren (Hundemarken)	2221	3221	23	0,00	0,00	43,08	0,00	0,00	43,08
SU 22 / 32			Summe Aufwendungen / Auszahlungen operative Gebarung			0,00	0,00	43,08	0,00	0,00	43,08	
SA 0 / SA 1			(0) Nettoergebnis (21 - 22) / (1) Geldfluss operative Gebarung (31 – 32)			0,00	0,00	-43,08	0,00	0,00	-43,08	
SA01			Saldo (01) Haushaltsrücklagen (230 - 240)			0,00	0,00	0,00	0,00	0,00	0,00	
SA00			Saldo (00) Nettoergebnis nach Haushaltsrücklagen (Saldo 0 + Saldo 01)			0,00	0,00	-43,08				
Investive Gebarung												
SU 33			Summe Einzahlungen investive Gebarung					0,00	0,00	0,00		
SU 34			Summe Auszahlungen investive Gebarung					0,00	0,00	0,00		
SA2			Saldo (2) Geldfluss aus der Investiven Gebarung (33 – 34)					0,00	0,00	0,00		
SA3			Saldo (3) Nettofinanzierungssaldo (Saldo 1 + Saldo 2)					0,00	0,00	-43,08		
Finanzierungstätigkeit												
SU 35			Summe Einzahlungen aus der Finanzierungstätigkeit					0,00	0,00	0,00		
SU 36			Summe Auszahlungen aus der Finanzierungstätigkeit					0,00	0,00	0,00		
SA4			Saldo (4) Geldfluss aus der Finanzierungstätigkeit (35 – 36)					0,00	0,00	0,00		
SA5			Saldo (5) Geldfluss aus der voranschlagswirksamen Gebarung (Saldo 3 + Saldo 4)					0,00	0,00	-43,08		

		MVAG VC QU			Ergebnisvoranschlag			Finanzierungsvoranschlag		
		EH	FH		VA 2025	VA 2024	RA 2023	VA 2025	VA 2024	RA 2023
16	Feuerwehrwesen									
163	Freiwillige Feuerwehren									
163000	Freiwillige Feuerwehren									
Operative Gebarung										
2/163000+813000	Erträge aus der Auflösung von Investitionszuschüssen (Kapitaltransfers)		2127		900,00	900,00	675,00	0,00	0,00	0,00
SU 21 / 31	Summe Erträge / Einzahlungen operative Gebarung				900,00	900,00	675,00	0,00	0,00	0,00
SU 22 / 32	Summe Aufwendungen / Auszahlungen operative Gebarung				0,00	0,00	0,00	0,00	0,00	0,00
SA 0 / SA 1	(0) Nettoergebnis (21 - 22) / (1) Geldfluss operative Gebarung (31 - 32)				900,00	900,00	675,00	0,00	0,00	0,00
SA01	Saldo (01) Haushaltsrücklagen (230 - 240)				0,00	0,00	0,00	0,00	0,00	0,00
SA00	Saldo (00) Nettoergebnis nach Haushaltsrücklagen (Saldo 0 + Saldo 01)				900,00	900,00	675,00			
Investive Gebarung										
6/163000+307000	Kapitaltransfers von privaten Organisationen ohne Erwerbszweck (Eigenmittel FF Sonntagberg)		3334	1	0,00	0,00	0,00	4.500,00	4.500,00	4.500,00
SU 33	Summe Einzahlungen investive Gebarung							4.500,00	4.500,00	4.500,00
SU 34	Summe Auszahlungen investive Gebarung							0,00	0,00	0,00
SA2	Saldo (2) Geldfluss aus der Investiven Gebarung (33 - 34)							4.500,00	4.500,00	4.500,00
SA3	Saldo (3) Nettofinanzierungssaldo (Saldo 1 + Saldo 2)							4.500,00	4.500,00	4.500,00
Finanzierungstätigkeit										
SU 35	Summe Einzahlungen aus der Finanzierungstätigkeit							0,00	0,00	0,00
SU 36	Summe Auszahlungen aus der Finanzierungstätigkeit							0,00	0,00	0,00
SA4	Saldo (4) Geldfluss aus der Finanzierungstätigkeit (35 - 36)							0,00	0,00	0,00
SA5	Saldo (5) Geldfluss aus der voranschlagswirksamen Gebarung (Saldo 3 + Saldo 4)							4.500,00	4.500,00	4.500,00
163100	Freiwillige Feuerwehr Rosenau									
Operative Gebarung										
2/163100+828000	Rückersätze von Aufwendungen an Finanzamt		2116	3116	18	0,00	0,00	10.000,00	0,00	10.000,00
SU 21 / 31	Summe Erträge / Einzahlungen operative Gebarung				0,00	0,00	10.000,00	0,00	0,00	10.000,00
1/163100-451000	Brennstoffe		2221	3221	23	5.600,00	7.000,00	5.837,21	5.600,00	7.000,00
1/163100-600000	Energiebezüge (Strom)		2222	3222	24	3.700,00	4.600,00	5.410,25	3.700,00	4.600,00
1/163100-616000	Instandhaltung von Maschinen und maschinellen Anlagen		2224	3224	24	100,00	100,00	0,00	100,00	100,00
1/163100-617000	Instandhaltung von Fahrzeugen		2224	3224	24	2.000,00	500,00	1.322,34	2.000,00	500,00
1/163100-650000	Zinsen für Finanzschulden in Euro		2241	3241	25	0,00	0,00	-1,17	0,00	0,00
1/163100-670000	Versicherungen		2222	3222	24	4.000,00	3.500,00	3.478,78	4.000,00	3.500,00
1/163100-680000	Planmäßige Abschreibung		2226			18.500,00	18.500,00	18.504,44	0,00	0,00

		MVAG		VC QU	Ergebnisvoranschlag			Finanzierungsvoranschlag		
		EH	FH		VA 2025	VA 2024	RA 2023	VA 2025	VA 2024	RA 2023
1/163100-710000	Öffentliche Abgaben ohne Gebühren gemäß FAG	2225	3225	24	1.600,00	1.600,00	1.624,73	1.600,00	1.600,00	1.624,73
1/163100-723000	Amtspauschalien und Repräsentationsaufwendungen	2225	3225	24	200,00	200,00	436,25	200,00	200,00	436,25
1/163100-728000	Entgelte für sonstige Leistungen	2225	3225	24	200,00	0,00	372,00	200,00	0,00	372,00
1/163100-754000	Subventionen	2231	3231	26	5.500,00	5.500,00	5.500,00	5.500,00	5.500,00	5.500,00
1/163100-754200	Zuschüsse	2231	3231	26	1.000,00	10.000,00	5.000,00	1.000,00	10.000,00	5.000,00
SU 22 / 32	Summe Aufwendungen / Auszahlungen operative Gebarung				42.400,00	51.500,00	47.484,83	23.900,00	33.000,00	28.980,39
SA 0 / SA 1	(0) Nettoergebnis (21 - 22) / (1) Geldfluss operative Gebarung (31 - 32)				-42.400,00	-51.500,00	-37.484,83	-23.900,00	-33.000,00	-18.980,39
SA01	Saldo (01) Haushaltsrücklagen (230 - 240)				0,00	0,00	0,00	0,00	0,00	0,00
SA00	Saldo (00) Nettoergebnis nach Haushaltsrücklagen (Saldo 0 + Saldo 01)				-42.400,00	-51.500,00	-37.484,83			
Investive Gebarung										
SU 33	Summe Einzahlungen investive Gebarung							0,00	0,00	0,00
SU 34	Summe Auszahlungen investive Gebarung							0,00	0,00	0,00
SA2	Saldo (2) Geldfluss aus der Investiven Gebarung (33 - 34)							0,00	0,00	0,00
SA3	Saldo (3) Nettofinanzierungssaldo (Saldo 1 + Saldo 2)							-23.900,00	-33.000,00	-18.980,39
Finanzierungstätigkeit										
SU 35	Summe Einzahlungen aus der Finanzierungstätigkeit							0,00	0,00	0,00
1/163100-346000			3614	65	0,00	0,00	0,00	0,00	0,00	2.758,11
SU 36	Summe Auszahlungen aus der Finanzierungstätigkeit							0,00	0,00	2.758,11
SA4	Saldo (4) Geldfluss aus der Finanzierungstätigkeit (35 - 36)							0,00	0,00	-2.758,11
SA5	Saldo (5) Geldfluss aus der voranschlagswirksamen Gebarung (Saldo 3 + Saldo 4)							-23.900,00	-33.000,00	-21.738,50
163200	Freiwillige Feuerwehr Sonntagberg									
Operative Gebarung										
2/163200+811000	Miet- und Pachtertrag (Baurechtszins)	2115	3115	14	800,00	800,00	1.000,00	800,00	800,00	1.000,00
2/163200+811200	Miet- und Pachtertrag	2115	3115	14	12.600,00	12.500,00	14.287,32	12.600,00	12.500,00	14.287,30
2/163200+813000	Erträge aus der Auflösung von Investitionszuschüssen (Kapitaltransfers)	2127			500,00	0,00	0,00	0,00	0,00	0,00
2/163200+861000	Transfers von Ländern, Landesfonds und Landeskammern	2121	3121	15	1.100,00	1.100,00	2.839,79	1.100,00	1.100,00	2.839,79
SU 21 / 31	Summe Erträge / Einzahlungen operative Gebarung				15.000,00	14.400,00	18.127,11	14.500,00	14.400,00	18.127,09
1/163200-451000	Brennstoffe	2221	3221	23	2.400,00	3.000,00	3.033,24	2.400,00	3.000,00	3.033,24
1/163200-459000	Sonstige Verbrauchsgüter	2221	3221	23	0,00	0,00	11,38	0,00	0,00	11,38
1/163200-600000	Energiebezüge (Strom)	2222	3222	24	3.600,00	4.500,00	3.798,54	3.600,00	4.500,00	3.798,54
1/163200-614000	Instandhaltung von Gebäuden	2224	3224	24	6.400,00	6.400,00	6.622,30	6.400,00	6.400,00	6.622,30
1/163200-616000	Instandhaltung von Maschinen und maschinellen Anlagen	2224	3224	24	1.000,00	100,00	0,00	1.000,00	100,00	0,00
1/163200-617000	Instandhaltung von Fahrzeugen	2224	3224	24	500,00	500,00	0,00	500,00	500,00	0,00

		MVAG		VC QU	Ergebnisvoranschlag			Finanzierungsvoranschlag		
		EH	FH		VA 2025	VA 2024	RA 2023	VA 2025	VA 2024	RA 2023
1/163200-650000	Zinsen für Finanzschulden in Euro	2241	3241	25	3.400,00	5.100,00	4.116,15	3.400,00	5.100,00	4.116,15
1/163200-670000	Versicherungen	2222	3222	24	4.000,00	3.600,00	4.048,09	4.000,00	3.600,00	4.048,09
1/163200-680000	Planmäßige Abschreibung	2226			1.000,00	1.000,00	1.013,96	0,00	0,00	0,00
1/163200-700000	Miet- und Pachtaufwand	2223	3223	24	17.000,00	17.000,00	16.809,24	17.000,00	17.000,00	16.809,24
1/163200-710000	Öffentliche Abgaben ohne Gebühren gemäß FAG	2225	3225	24	1.600,00	1.700,00	1.443,71	1.600,00	1.700,00	1.443,71
1/163200-723000	Amtspauschalien und Repräsentationsaufwendungen	2225	3225	24	200,00	200,00	228,25	200,00	200,00	228,25
1/163200-728000	Entgelte für sonstige Leistungen	2225	3225	24	100,00	0,00	36,00	100,00	0,00	36,00
1/163200-754000	Subventionen	2231	3231	26	4.500,00	4.500,00	4.500,00	4.500,00	4.500,00	4.500,00
SU 22 / 32	Summe Aufwendungen / Auszahlungen operative Gebarung				45.700,00	47.600,00	45.660,86	44.700,00	46.600,00	44.646,90
SA 0 / SA 1	(0) Nettoergebnis (21 - 22) / (1) Geldfluss operative Gebarung (31 - 32)				-30.700,00	-33.200,00	-27.533,75	-30.200,00	-32.200,00	-26.519,81
SA01	Saldo (01) Haushaltsrücklagen (230 - 240)				0,00	0,00	0,00	0,00	0,00	0,00
SA00	Saldo (00) Nettoergebnis nach Haushaltsrücklagen (Saldo 0 + Saldo 01)				-30.700,00	-33.200,00	-27.533,75			
Investive Gebarung										
SU 33	Summe Einzahlungen investive Gebarung							0,00	0,00	0,00
SU 34	Summe Auszahlungen investive Gebarung							0,00	0,00	0,00
SA2	Saldo (2) Geldfluss aus der Investiven Gebarung (33 - 34)							0,00	0,00	0,00
SA3	Saldo (3) Nettofinanzierungssaldo (Saldo 1 + Saldo 2)							-30.200,00	-32.200,00	-26.519,81
Finanzierungstätigkeit										
SU 35	Summe Einzahlungen aus der Finanzierungstätigkeit							0,00	0,00	0,00
1/163200-346000	Investitionsdarlehen von Finanzunternehmen		3614	65	0,00	0,00	0,00	10.600,00	18.000,00	17.696,86
SU 36	Summe Auszahlungen aus der Finanzierungstätigkeit							10.600,00	18.000,00	17.696,86
SA4	Saldo (4) Geldfluss aus der Finanzierungstätigkeit (35 - 36)							-10.600,00	-18.000,00	-17.696,86
SA5	Saldo (5) Geldfluss aus der voranschlagswirksamen Gebarung (Saldo 3 + Saldo 4)							-40.800,00	-50.200,00	-44.216,67
163300	Freiwillige Feuerwehr Doppel									
Operative Gebarung										
2/163300+828000	Rückersätze von Aufwendungen an Finanzamt	2116	3116	18	0,00	10.000,00	10.000,00	0,00	10.000,00	10.000,00
2/163300+861000	Transfers von Ländern, Landesfonds und Landeskammern	2121	3121	15	2.100,00	2.100,00	1.372,27	2.100,00	2.100,00	1.372,27
6/163300+871100	Rückersätze von Aufwendungen an Finanzamt	2121	3121	1	31.200,00	0,00	0,00	31.200,00	0,00	0,00
SU 21 / 31	Summe Erträge / Einzahlungen operative Gebarung				33.300,00	12.100,00	11.372,27	33.300,00	12.100,00	11.372,27
1/163300-451000	Brennstoffe	2221	3221	23	2.000,00	2.500,00	1.639,34	2.000,00	2.500,00	1.639,34
1/163300-600000	Energiebezüge (Strom)	2222	3222	24	1.600,00	2.000,00	3.538,61	1.600,00	2.000,00	3.538,61
1/163300-614000	Instandhaltung von Gebäuden	2224	3224	24	100,00	100,00	525,00	100,00	100,00	525,00

		MVAG		VC QU	Ergebnisvoranschlag			Finanzierungsvoranschlag		
		EH	FH		VA 2025	VA 2024	RA 2023	VA 2025	VA 2024	RA 2023
1/163300-616000	Instandhaltung von Maschinen und maschinellen Anlagen	2224	3224	24	100,00	100,00	323,40	100,00	100,00	323,40
1/163300-617000	Instandhaltung von Fahrzeugen	2224	3224	24	500,00	500,00	43,68	500,00	500,00	43,68
1/163300-650000	Zinsen für Finanzschulden in Euro	2241	3241	25	3.700,00	4.200,00	4.273,06	3.700,00	4.200,00	4.273,06
1/163300-670000	Versicherungen	2222	3222	24	3.000,00	3.000,00	2.502,50	3.000,00	3.000,00	2.502,50
1/163300-680000	Planmäßige Abschreibung	2226			16.800,00	16.800,00	16.832,67	0,00	0,00	0,00
1/163300-710000	Öffentliche Abgaben ohne Gebühren gemäß FAG	2225	3225	24	400,00	300,00	470,63	400,00	300,00	470,63
1/163300-723000	Amtspauschalien und Repräsentationsaufwendungen	2225	3225	24	200,00	200,00	574,33	200,00	200,00	574,33
1/163300-728000	Entgelte für sonstige Leistungen	2225	3225	24	100,00	0,00	36,00	100,00	0,00	36,00
1/163300-754000	Subventionen	2231	3231	26	4.000,00	4.000,00	4.000,00	4.000,00	4.000,00	4.000,00
1/163300-754200	Zuschüsse (MTF)	2231	3231	26	0,00	10.000,00	36.083,20	0,00	10.000,00	36.083,20
SU 22 / 32	Summe Aufwendungen / Auszahlungen operative Gebarung				32.500,00	43.700,00	70.842,42	15.700,00	26.900,00	54.009,75
SA 0 / SA 1	(0) Nettoergebnis (21 - 22) / (1) Geldfluss operative Gebarung (31 – 32)				800,00	-31.600,00	-59.470,15	17.600,00	-14.800,00	-42.637,48
SA01	Saldo (01) Haushaltsrücklagen (230 - 240)				0,00	0,00	0,00	0,00	0,00	0,00
SA00	Saldo (00) Nettoergebnis nach Haushaltsrücklagen (Saldo 0 + Saldo 01)				800,00	-31.600,00	-59.470,15			
Investive Gebarung										
SU 33	Summe Einzahlungen investive Gebarung							0,00	0,00	0,00
5/163300-040000	Fahrzeuge		3414	1	0,00	0,00	0,00	102.500,00	0,00	0,00
SU 34	Summe Auszahlungen investive Gebarung							102.500,00	0,00	0,00
SA2	Saldo (2) Geldfluss aus der Investiven Gebarung (33 – 34)							-102.500,00	0,00	0,00
SA3	Saldo (3) Nettofinanzierungssaldo (Saldo 1 + Saldo 2)							-84.900,00	-14.800,00	-42.637,48
Finanzierungstätigkeit										
6/163300+346000	Investitionsdarlehen von Finanzunternehmen		3514	1	0,00	0,00	0,00	71.300,00	0,00	0,00
SU 35	Summe Einzahlungen aus der Finanzierungstätigkeit							71.300,00	0,00	0,00
1/163300-346000	Investitionsdarlehen von Finanzunternehmen		3614	65	0,00	0,00	0,00	16.100,00	15.800,00	15.714,51
SU 36	Summe Auszahlungen aus der Finanzierungstätigkeit							16.100,00	15.800,00	15.714,51
SA4	Saldo (4) Geldfluss aus der Finanzierungstätigkeit (35 – 36)							55.200,00	-15.800,00	-15.714,51
SA5	Saldo (5) Geldfluss aus der voranschlagswirksamen Gebarung (Saldo 3 + Saldo 4)							-29.700,00	-30.600,00	-58.351,99
163400	Betriebsfeuerwehr voestalpine Precision Strip									
Operative Gebarung										
SU 21 / 31	Summe Erträge / Einzahlungen operative Gebarung				0,00	0,00	0,00	0,00	0,00	0,00
1/163400-710000	Öffentliche Abgaben ohne Gebühren gemäß FAG	2225	3225	24	200,00	200,00	238,81	200,00	200,00	238,81
1/163400-723000	Amtspauschalien und Repräsentationsaufwendungen	2225	3225	24	200,00	200,00	3.673,65	200,00	200,00	3.673,65

		MVAG VC QU			Ergebnisvoranschlag			Finanzierungsvoranschlag		
		EH	FH		VA 2025	VA 2024	RA 2023	VA 2025	VA 2024	RA 2023
1/163400-728000	Entgelte für sonstige Leistungen	2225	3225	24	100,00	0,00	1.248,00	100,00	0,00	1.248,00
1/163400-754000	Subventionen	2231	3231	26	3.000,00	3.000,00	3.000,00	3.000,00	3.000,00	3.000,00
1/163400-775200	Zuschuss (HLF2)	2233			50.000,00	0,00	0,00	0,00	0,00	0,00
SU 22 / 32	Summe Aufwendungen / Auszahlungen operative Gebarung				53.500,00	3.400,00	8.160,46	3.500,00	3.400,00	8.160,46
SA 0 / SA 1	(0) Nettoergebnis (21 - 22) / (1) Geldfluss operative Gebarung (31 - 32)				-53.500,00	-3.400,00	-8.160,46	-3.500,00	-3.400,00	-8.160,46
SA01	Saldo (01) Haushaltsrücklagen (230 - 240)				0,00	0,00	0,00	0,00	0,00	0,00
SA00	Saldo (00) Nettoergebnis nach Haushaltsrücklagen (Saldo 0 + Saldo 01)				-53.500,00	-3.400,00	-8.160,46			
Investive Gebarung										
SU 33	Summe Einzahlungen investive Gebarung							0,00	0,00	0,00
1/163400-775200	Zuschuss (HLF2)		3433		0,00	0,00	0,00	50.000,00	0,00	0,00
SU 34	Summe Auszahlungen investive Gebarung							50.000,00	0,00	0,00
SA2	Saldo (2) Geldfluss aus der Investiven Gebarung (33 - 34)							-50.000,00	0,00	0,00
SA3	Saldo (3) Nettofinanzierungssaldo (Saldo 1 + Saldo 2)							-53.500,00	-3.400,00	-8.160,46
Finanzierungstätigkeit										
SU 35	Summe Einzahlungen aus der Finanzierungstätigkeit							0,00	0,00	0,00
SU 36	Summe Auszahlungen aus der Finanzierungstätigkeit							0,00	0,00	0,00
SA4	Saldo (4) Geldfluss aus der Finanzierungstätigkeit (35 - 36)							0,00	0,00	0,00
SA5	Saldo (5) Geldfluss aus der voranschlagswirksamen Gebarung (Saldo 3 + Saldo 4)							-53.500,00	-3.400,00	-8.160,46
164	Förderung der Brandbekämpfung und Brandverhütung									
164000	Förderung der Brandbekämpfung und Brandverhütung									
Operative Gebarung										
SU 21 / 31	Summe Erträge / Einzahlungen operative Gebarung				0,00	0,00	0,00	0,00	0,00	0,00
1/164000-754000	Transfers an sonstige Träger des öffentlichen Rechts (Bezirksalarmierung)	2231	3231	26	2.900,00	2.900,00	2.852,85	2.900,00	2.900,00	2.852,85
SU 22 / 32	Summe Aufwendungen / Auszahlungen operative Gebarung				2.900,00	2.900,00	2.852,85	2.900,00	2.900,00	2.852,85
SA 0 / SA 1	(0) Nettoergebnis (21 - 22) / (1) Geldfluss operative Gebarung (31 - 32)				-2.900,00	-2.900,00	-2.852,85	-2.900,00	-2.900,00	-2.852,85
SA01	Saldo (01) Haushaltsrücklagen (230 - 240)				0,00	0,00	0,00	0,00	0,00	0,00
SA00	Saldo (00) Nettoergebnis nach Haushaltsrücklagen (Saldo 0 + Saldo 01)				-2.900,00	-2.900,00	-2.852,85			
Investive Gebarung										
SU 33	Summe Einzahlungen investive Gebarung							0,00	0,00	0,00
SU 34	Summe Auszahlungen investive Gebarung							0,00	0,00	0,00
SA2	Saldo (2) Geldfluss aus der Investiven Gebarung (33 - 34)							0,00	0,00	0,00
SA3	Saldo (3) Nettofinanzierungssaldo (Saldo 1 + Saldo 2)							-2.900,00	-2.900,00	-2.852,85
Finanzierungstätigkeit										
SU 35	Summe Einzahlungen aus der Finanzierungstätigkeit							0,00	0,00	0,00
SU 36	Summe Auszahlungen aus der Finanzierungstätigkeit							0,00	0,00	0,00
SA4	Saldo (4) Geldfluss aus der Finanzierungstätigkeit (35 - 36)							0,00	0,00	0,00

		MVAG		VC QU	Ergebnisvoranschlag			Finanzierungsvoranschlag		
		EH	FH		VA 2025	VA 2024	RA 2023	VA 2025	VA 2024	RA 2023
SA5	Saldo (5) Geldfluss aus der voranschlagswirksamen Gebarung (Saldo 3 + Saldo 4)							-2.900,00	-2.900,00	-2.852,85
17	Katastrophendienst									
179	Sonstige Einrichtungen und Maßnahmen									
179000	Katastrophendienst									
Operative Gebarung										
2/179000+813000	Erträge aus der Auflösung von Investitionszuschüssen (Kapitaltransfers)		2127		7.000,00	7.000,00	7.034,70	0,00	0,00	0,00
2/179000+861000	Transfers von Ländern, Landesfonds und Landeskammern	2121	3121		25.000,00	0,00	0,00	25.000,00	0,00	0,00
SU 21 / 31	Summe Erträge / Einzahlungen operative Gebarung				32.000,00	7.000,00	7.034,70	25.000,00	0,00	0,00
1/179000-610000	Instandhaltung von Grund und Boden	2224	3224	24	100.000,00	50.000,00	0,00	100.000,00	50.000,00	0,00
1/179000-650000	Zinsen für Finanzschulden in Euro	2241	3241	25	5.400,00	6.100,00	2.365,92	5.400,00	6.100,00	2.365,92
1/179000-680000	Planmäßige Abschreibung	2226			7.500,00	7.500,00	7.521,94	0,00	0,00	0,00
SU 22 / 32	Summe Aufwendungen / Auszahlungen operative Gebarung				112.900,00	63.600,00	9.887,86	105.400,00	56.100,00	2.365,92
SA 0 / SA 1	(0) Nettoergebnis (21 - 22) / (1) Geldfluss operative Gebarung (31 - 32)				-80.900,00	-56.600,00	-2.853,16	-80.400,00	-56.100,00	-2.365,92
SA01	Saldo (01) Haushaltsrücklagen (230 - 240)				0,00	0,00	0,00	0,00	0,00	0,00
SA00	Saldo (00) Nettoergebnis nach Haushaltsrücklagen (Saldo 0 + Saldo 01)				-80.900,00	-56.600,00	-2.853,16			
Investive Gebarung										
6/179000+301000	Kapitaltransfers von Ländern, Landesfonds und Landeskammern		3331	1 33	0,00	0,00	0,00	0,00	0,00	141.677,27
SU 33	Summe Einzahlungen investive Gebarung							0,00	0,00	141.677,27
5/179000-005100	Anlagen zu Güterwege		3412	1 40	0,00	0,00	0,00	0,00	0,00	42.172,64
SU 34	Summe Auszahlungen investive Gebarung							0,00	0,00	42.172,64
SA2	Saldo (2) Geldfluss aus der Investiven Gebarung (33 - 34)							0,00	0,00	99.504,63
SA3	Saldo (3) Nettofinanzierungssaldo (Saldo 1 + Saldo 2)							-80.400,00	-56.100,00	97.138,71
Finanzierungstätigkeit										
6/179000+346000	Investitionsdarlehen von Finanzunternehmen		3514	1 55	0,00	0,00	0,00	0,00	0,00	100.000,00
SU 35	Summe Einzahlungen aus der Finanzierungstätigkeit							0,00	0,00	100.000,00
1/179000-346000	Investitionsdarlehen von Finanzunternehmen		3614	65	0,00	0,00	0,00	15.900,00	15.200,00	13.015,42
SU 36	Summe Auszahlungen aus der Finanzierungstätigkeit							15.900,00	15.200,00	13.015,42
SA4	Saldo (4) Geldfluss aus der Finanzierungstätigkeit (35 - 36)							-15.900,00	-15.200,00	86.984,58
SA5	Saldo (5) Geldfluss aus der voranschlagswirksamen Gebarung (Saldo 3 + Saldo 4)							-96.300,00	-71.300,00	184.123,29

		MVAG VC QU			Ergebnisvoranschlag			Finanzierungsvoranschlag		
		EH	FH		VA 2025	VA 2024	RA 2023	VA 2025	VA 2024	RA 2023
18	Landesverteidigung									
180	Zivilschutz									
180000	Zivilschutz									
Operative Gebarung										
SU 21 / 31	Summe Erträge / Einzahlungen operative Gebarung				0,00	0,00	0,00	0,00	0,00	0,00
1/180000-754000	Transfers an sonstige Träger des öffentlichen Rechts (Beiträge)	2231	3231	26	800,00	800,00	778,05	800,00	800,00	778,05
SU 22 / 32	Summe Aufwendungen / Auszahlungen operative Gebarung				800,00	800,00	778,05	800,00	800,00	778,05
SA 0 / SA 1	(0) Nettoergebnis (21 - 22) / (1) Geldfluss operative Gebarung (31 - 32)				-800,00	-800,00	-778,05	-800,00	-800,00	-778,05
SA01	Saldo (01) Haushaltsrücklagen (230 - 240)				0,00	0,00	0,00	0,00	0,00	0,00
SA00	Saldo (00) Nettoergebnis nach Haushaltsrücklagen (Saldo 0 + Saldo 01)				-800,00	-800,00	-778,05			
Investive Gebarung										
SU 33	Summe Einzahlungen investive Gebarung							0,00	0,00	0,00
SU 34	Summe Auszahlungen investive Gebarung							0,00	0,00	0,00
SA2	Saldo (2) Geldfluss aus der Investiven Gebarung (33 - 34)							0,00	0,00	0,00
SA3	Saldo (3) Nettofinanzierungssaldo (Saldo 1 + Saldo 2)							-800,00	-800,00	-778,05
Finanzierungstätigkeit										
SU 35	Summe Einzahlungen aus der Finanzierungstätigkeit							0,00	0,00	0,00
SU 36	Summe Auszahlungen aus der Finanzierungstätigkeit							0,00	0,00	0,00
SA4	Saldo (4) Geldfluss aus der Finanzierungstätigkeit (35 - 36)							0,00	0,00	0,00
SA5	Saldo (5) Geldfluss aus der voranschlagswirksamen Gebarung (Saldo 3 + Saldo 4)							-800,00	-800,00	-778,05
189	Sonstige Einrichtungen und Maßnahmen									
189000	Sonstige Einrichtungen und Maßnahmen									
Operative Gebarung										
SU 21 / 31	Summe Erträge / Einzahlungen operative Gebarung				0,00	0,00	0,00	0,00	0,00	0,00
1/189000-728100	Entgelte für sonstige Leistungen (Stellungspflichtige)	2225	3225	24	300,00	300,00	177,80	300,00	300,00	177,80
SU 22 / 32	Summe Aufwendungen / Auszahlungen operative Gebarung				300,00	300,00	177,80	300,00	300,00	177,80
SA 0 / SA 1	(0) Nettoergebnis (21 - 22) / (1) Geldfluss operative Gebarung (31 - 32)				-300,00	-300,00	-177,80	-300,00	-300,00	-177,80
SA01	Saldo (01) Haushaltsrücklagen (230 - 240)				0,00	0,00	0,00	0,00	0,00	0,00
SA00	Saldo (00) Nettoergebnis nach Haushaltsrücklagen (Saldo 0 + Saldo 01)				-300,00	-300,00	-177,80			
Investive Gebarung										
SU 33	Summe Einzahlungen investive Gebarung							0,00	0,00	0,00
SU 34	Summe Auszahlungen investive Gebarung							0,00	0,00	0,00
SA2	Saldo (2) Geldfluss aus der Investiven Gebarung (33 - 34)							0,00	0,00	0,00
SA3	Saldo (3) Nettofinanzierungssaldo (Saldo 1 + Saldo 2)							-300,00	-300,00	-177,80

	MVAG		VC QU	Ergebnisvoranschlag			Finanzierungsvoranschlag		
	EH	FH		VA 2025	VA 2024	RA 2023	VA 2025	VA 2024	RA 2023
Finanzierungstätigkeit									
SU 35			Summe Einzahlungen aus der Finanzierungstätigkeit				0,00	0,00	0,00
SU 36			Summe Auszahlungen aus der Finanzierungstätigkeit				0,00	0,00	0,00
SA4			Saldo (4) Geldfluss aus der Finanzierungstätigkeit (35 – 36)				0,00	0,00	0,00
SA5			Saldo (5) Geldfluss aus der voranschlagswirksamen Gebarung (Saldo 3 + Saldo 4)				-300,00	-300,00	-177,80

		MVAG VC QU			Ergebnisvoranschlag			Finanzierungsvoranschlag		
		EH	FH		VA 2025	VA 2024	RA 2023	VA 2025	VA 2024	RA 2023
2 Unterricht, Erziehung, Sport und Wissenschaft										
21	Allgemeinbildender Unterricht									
210	Allgemeinbildende Pflichtschulen, gemeinsame Kosten									
210000	Allgemeinbildende Pflichtschulen									
Operative Gebarung										
2/210000+816400	Kostenbeiträge (Kostenersätze) für sonstige Leistungen (Verbände)	2114	3114	13	5.000,00	5.000,00	50.314,67	5.000,00	5.000,00	50.314,67
SU 21 / 31	Summe Erträge / Einzahlungen operative Gebarung				5.000,00	5.000,00	50.314,67	5.000,00	5.000,00	50.314,67
1/210000-752000	Transfers an Gemeinden, Gemeindeverbände und Gemeindefonds (Schulumlagen Mittelschulen)	2231	3231	26	375.000,00	330.000,00	319.187,05	375.000,00	330.000,00	319.187,05
1/210000-752100	Transfers an Gemeinden, Gemeindeverbände und Gemeindefonds (Schulumlagen Sonderschulen)	2231	3231	26	50.000,00	42.000,00	40.374,36	50.000,00	42.000,00	40.374,36
1/210000-752300	Transfers an Gemeinde, Gemeindeverbände und Gemeindefonds (Schulumlagen sonstige Schulen)	2231	3231	26	2.400,00	2.400,00	2.247,57	2.400,00	2.400,00	2.247,57
SU 22 / 32	Summe Aufwendungen / Auszahlungen operative Gebarung				427.400,00	374.400,00	361.808,98	427.400,00	374.400,00	361.808,98
SA 0 / SA 1	(0) Nettoergebnis (21 - 22) / (1) Geldfluss operative Gebarung (31 - 32)				-422.400,00	-369.400,00	-311.494,31	-422.400,00	-369.400,00	-311.494,31
SA01	Saldo (01) Haushaltsrücklagen (230 - 240)				0,00	0,00	0,00	0,00	0,00	0,00
SA00	Saldo (00) Nettoergebnis nach Haushaltsrücklagen (Saldo 0 + Saldo 01)				-422.400,00	-369.400,00	-311.494,31			
Investive Gebarung										
SU 33	Summe Einzahlungen investive Gebarung							0,00	0,00	0,00
SU 34	Summe Auszahlungen investive Gebarung							0,00	0,00	0,00
SA2	Saldo (2) Geldfluss aus der Investiven Gebarung (33 - 34)							0,00	0,00	0,00
SA3	Saldo (3) Nettofinanzierungssaldo (Saldo 1 + Saldo 2)							-422.400,00	-369.400,00	-311.494,31
Finanzierungstätigkeit										
SU 35	Summe Einzahlungen aus der Finanzierungstätigkeit							0,00	0,00	0,00
SU 36	Summe Auszahlungen aus der Finanzierungstätigkeit							0,00	0,00	0,00
SA4	Saldo (4) Geldfluss aus der Finanzierungstätigkeit (35 - 36)							0,00	0,00	0,00
SA5	Saldo (5) Geldfluss aus der voranschlagswirksamen Gebarung (Saldo 3 + Saldo 4)							-422.400,00	-369.400,00	-311.494,31
211	Volksschulen									
211000	Volksschule									
Operative Gebarung										
SU 21 / 31	Summe Erträge / Einzahlungen operative Gebarung				0,00	0,00	0,00	0,00	0,00	0,00
1/211000-680000	Planmäßige Abschreibung	2226			0,00	400,00	0,00	0,00	0,00	0,00
SU 22 / 32	Summe Aufwendungen / Auszahlungen operative Gebarung				0,00	400,00	0,00	0,00	0,00	0,00

	MVAG	VC QU	Ergebnisvoranschlag			Finanzierungsvoranschlag				
			EH	FH	VA 2025	VA 2024	RA 2023	VA 2025	VA 2024	RA 2023
SA 0 / SA 1	(0) Nettoergebnis (21 - 22) / (1) Geldfluss operative Gebarung (31 – 32)				0,00	-400,00	0,00	0,00	0,00	0,00
SA01	Saldo (01) Haushaltsrücklagen (230 - 240)				0,00	0,00	0,00	0,00	0,00	0,00
SA00	Saldo (00) Nettoergebnis nach Haushaltsrücklagen (Saldo 0 + Saldo 01)				0,00	-400,00	0,00			
Investive Gebarung										
SU 33	Summe Einzahlungen investive Gebarung							0,00	0,00	0,00
SU 34	Summe Auszahlungen investive Gebarung							0,00	0,00	0,00
SA2	Saldo (2) Geldfluss aus der Investiven Gebarung (33 – 34)							0,00	0,00	0,00
SA3	Saldo (3) Nettofinanzierungssaldo (Saldo 1 + Saldo 2)							0,00	0,00	0,00
Finanzierungstätigkeit										
SU 35	Summe Einzahlungen aus der Finanzierungstätigkeit							0,00	0,00	0,00
SU 36	Summe Auszahlungen aus der Finanzierungstätigkeit							0,00	0,00	0,00
SA4	Saldo (4) Geldfluss aus der Finanzierungstätigkeit (35 – 36)							0,00	0,00	0,00
SA5	Saldo (5) Geldfluss aus der voranschlagswirksamen Gebarung (Saldo 3 + Saldo 4)							0,00	0,00	0,00
211100	Volksschule Rosenau									
Operative Gebarung										
2/211100+816000	Kostenbeiträge (Kostensätze) für sonstige Leistungen (Private)	2114 3114 13			1.500,00	1.500,00	2.359,47	1.500,00	1.500,00	2.406,47
2/211100+816200	Kostenbeiträge (Kostensätze) für sonstige Leistungen (Land)	2114 3114 13			0,00	15.000,00	0,00	0,00	15.000,00	0,00
2/211100+817000	Erträge aus der Auflösung von sonstigen Rückstellungen	2117			0,00	0,00	412,90	0,00	0,00	0,00
2/211100+861000	Transfers von Ländern, Landesfonds und Landeskammern	2121 3121			28.500,00	0,00	0,00	28.500,00	0,00	0,00
SU 21 / 31	Summe Erträge / Einzahlungen operative Gebarung				30.000,00	16.500,00	2.772,37	30.000,00	16.500,00	2.406,47
1/211100-400000	Geringwertige Wirtschaftsgüter (Dienstkleidung)	2221 3221 23			100,00	100,00	35,00	100,00	100,00	35,00
1/211100-451000	Brennstoffe	2221 3221 23			16.000,00	20.000,00	13.301,24	16.000,00	20.000,00	13.301,24
1/211100-452000	Treibstoffe	2221 3221 23			100,00	100,00	87,30	100,00	100,00	87,30
1/211100-454000	Reinigungsmittel	2221 3221 23			1.200,00	1.200,00	694,58	1.200,00	1.200,00	694,58
1/211100-456000	Schreib-, Zeichen- und sonstige Büromittel	2221 3221 23			200,00	200,00	1.075,25	200,00	200,00	1.075,25
1/211100-457000	Druckwerke	2221 3221 23			500,00	500,00	643,35	500,00	500,00	643,35
1/211100-459000	Sonstige Verbrauchsgüter	2221 3221 23			5.000,00	5.000,00	3.192,12	5.000,00	5.000,00	3.192,12
1/211100-459100	Lernmittel	2221 3221 23			3.000,00	3.000,00	3.017,45	3.000,00	3.000,00	3.017,45
1/211100-511000	Geldbezüge der Vertragsbediensteten in handwerklicher Verwendung	2211 3211 20			29.500,00	28.200,00	25.268,04	29.500,00	28.200,00	25.268,04
1/211100-521000	Geldbezüge der ganzjährig beschäftigten Arbeiter	2211 3211 20			0,00	0,00	158,29	0,00	0,00	158,29

		MVAG		VC QU	Ergebnisvoranschlag			Finanzierungsvoranschlag		
		EH	FH		VA 2025	VA 2024	RA 2023	VA 2025	VA 2024	RA 2023
1/211100-523000	Geldbezüge der nicht ganzjährig beschäftigten Arbeiter	2211	3211	20	300,00	300,00	0,00	300,00	300,00	0,00
1/211100-541000	Sachbezüge der Vertragsbediensteten in handwerklicher Verwendung	2213	3213		300,00	300,00	320,00	300,00	300,00	320,00
1/211100-565000	Mehrleistungsvergütung	2211	3211	20	300,00	400,00	319,82	300,00	400,00	319,82
1/211100-580000	Dienstgeberbeiträge Ausgleichfonds für Familienbeihilfen	2212	3212	20	1.100,00	1.100,00	941,47	1.100,00	1.100,00	941,47
1/211100-582000	Sonstige Dienstgeberbeiträge zur sozialen Sicherheit	2212	3212	20	6.400,00	6.200,00	5.518,29	6.400,00	6.200,00	5.518,29
1/211100-592000	Dotierung von Rückstellungen für Jubiläumswendungen	2214			300,00	500,00	0,00	0,00	0,00	0,00
1/211100-600000	Energiebezüge (Strom)	2222	3222	24	5.600,00	7.000,00	5.950,23	5.600,00	7.000,00	5.950,23
1/211100-616000	Instandhaltung von Maschinen und maschinelle Anlagen	2224	3224	24	500,00	500,00	1.483,44	500,00	500,00	1.483,44
1/211100-618000	Instandhaltung von Einrichtung	2224	3224	24	2.000,00	2.000,00	1.370,37	2.000,00	2.000,00	1.370,37
1/211100-619000	Instandhaltung von Anlagen	2224	3224	24	800,00	800,00	978,46	800,00	800,00	978,46
1/211100-630000	Postdienste	2222	3222	24	100,00	100,00	120,30	100,00	100,00	120,30
1/211100-631000	Telekommunikationsdienste	2222	3222	24	800,00	800,00	925,67	800,00	800,00	925,67
1/211100-650000	Zinsen für Finanzschulden in Euro	2241	3241	25	23.500,00	24.100,00	9.562,63	23.500,00	24.100,00	9.562,63
1/211100-670000	Versicherungen	2222	3222	24	1.800,00	1.800,00	1.789,32	1.800,00	1.800,00	1.789,32
1/211100-680000	Planmäßige Abschreibung	2226			10.700,00	10.700,00	12.118,04	0,00	0,00	0,00
1/211100-710000	Öffentliche Ausgaben ohne Gebühren gemäß FAG	2225	3225	24	6.500,00	6.500,00	6.202,54	6.500,00	6.500,00	6.202,54
1/211100-723000	Amtspauschalien und Repräsentationsaufwendungen	2225	3225	24	200,00	200,00	135,00	200,00	200,00	135,00
1/211100-728000	Entgelte für sonstige Leistungen	2225	3225		100,00	0,00	0,00	100,00	0,00	0,00
1/211100-728900	Entgelte für sonstige Leistungen (Wirtschaftshof)	2225	3225	24	1.500,00	1.500,00	262,50	1.500,00	1.500,00	262,50
SU 22 / 32	Summe Aufwendungen / Auszahlungen operative Gebarung				118.400,00	123.100,00	95.470,70	107.400,00	111.900,00	83.352,66
SA 0 / SA 1	(0) Nettoergebnis (21 - 22) / (1) Geldfluss operative Gebarung (31 - 32)				-88.400,00	-106.600,00	-92.698,33	-77.400,00	-95.400,00	-80.946,19
SA01	Saldo (01) Haushaltsrücklagen (230 - 240)				0,00	0,00	0,00	0,00	0,00	0,00
SA00	Saldo (00) Nettoergebnis nach Haushaltsrücklagen (Saldo 0 + Saldo 01)				-88.400,00	-106.600,00	-92.698,33			
Investive Gebarung										
6/211100+301000	Kapitaltransfers von Ländern, Landesfonds und Landeskammern		3331	1 33	0,00	0,00	0,00	30.000,00	0,00	46.812,00
SU 33	Summe Einzahlungen investive Gebarung							30.000,00	0,00	46.812,00
5/211100-010000	Sanierung Schulgebäude		3413	1 40	0,00	0,00	0,00	130.000,00	50.000,00	595.124,18
SU 34	Summe Auszahlungen investive Gebarung							130.000,00	50.000,00	595.124,18
SA2	Saldo (2) Geldfluss aus der Investiven Gebarung (33 - 34)							-100.000,00	-50.000,00	-548.312,18
SA3	Saldo (3) Nettofinanzierungssaldo (Saldo 1 + Saldo 2)							-177.400,00	-145.400,00	-629.258,37

		MVAG		VC QU	Ergebnisvoranschlag			Finanzierungsvoranschlag		
		EH	FH		VA 2025	VA 2024	RA 2023	VA 2025	VA 2024	RA 2023
Finanzierungstätigkeit										
6/211100+346000	Investitionsdarlehen von Finanzunternehmen		3514	1 55	0,00	0,00	0,00	300.000,00	300.000,00	300.000,00
SU 35	Summe Einzahlungen aus der Finanzierungstätigkeit							300.000,00	300.000,00	300.000,00
1/211100-346000	Investitionsdarlehen von Finanzunternehmen		3614	65	0,00	0,00	0,00	17.000,00	16.200,00	4.711,58
SU 36	Summe Auszahlungen aus der Finanzierungstätigkeit							17.000,00	16.200,00	4.711,58
SA4	Saldo (4) Geldfluss aus der Finanzierungstätigkeit (35 – 36)							283.000,00	283.800,00	295.288,42
SA5	Saldo (5) Geldfluss aus der voranschlagswirksamen Gebarung (Saldo 3 + Saldo 4)							105.600,00	138.400,00	-333.969,95
211200 Volksschule Böhlerwerk										
Operative Gebarung										
2/211200+811200	Miet- und Pachtertrag	2115	3115	14	1.300,00	1.300,00	1.290,00	1.300,00	1.300,00	1.290,00
2/211200+816000	Kostenbeiträge (Kostensätze) für sonstige Leistungen (Private)	2114	3114	13	500,00	0,00	518,00	500,00	0,00	266,00
2/211200+817000	Erträge aus der Auflösung von sonstigen Rückstellungen	2117			0,00	0,00	343,16	0,00	0,00	0,00
SU 21 / 31	Summe Erträge / Einzahlungen operative Gebarung				1.800,00	1.300,00	2.151,16	1.800,00	1.300,00	1.556,00
1/211200-400000	Geringwertige Wirtschaftsgüter (Dienstkleidung)	2221	3221	23	100,00	100,00	172,95	100,00	100,00	172,95
1/211200-451000	Brennstoffe	2221	3221	23	20.000,00	25.000,00	26.968,71	20.000,00	25.000,00	26.968,71
1/211200-454000	Reinigungsmaterial	2221	3221	23	1.000,00	1.000,00	67,14	1.000,00	1.000,00	67,14
1/211200-456000	Schreib-, Zeichen- und sonstige Büromittel	2221	3221	23	200,00	200,00	1.185,97	200,00	200,00	1.185,97
1/211200-457000	Druckwerke	2221	3221	23	500,00	500,00	1.241,15	500,00	500,00	1.241,15
1/211200-459000	Sonstige Verbrauchsgüter	2221	3221	23	4.000,00	4.000,00	3.824,80	4.000,00	4.000,00	3.824,80
1/211200-459100	Lernmittel	2221	3221	23	3.000,00	3.000,00	3.154,00	3.000,00	3.000,00	3.154,00
1/211200-511000	Geldbezüge der Vertragsbediensteten in handwerklicher Verwendung	2211	3211	20	54.900,00	51.400,00	44.802,48	54.900,00	51.400,00	44.802,48
1/211200-521000	Geldbezüge der ganzjährig beschäftigten Arbeiter	2211	3211	20	0,00	800,00	1.989,27	0,00	800,00	1.989,27
1/211200-523000	Geldbezüge der nicht ganzjährig beschäftigten Arbeiter	2211	3211	20	800,00	800,00	0,00	800,00	800,00	0,00
1/211200-541000	Sachbezüge der Vertragsbediensteten in handwerklicher Verwendung	2213	3213		300,00	300,00	320,00	300,00	300,00	320,00
1/211200-565000	Mehrleistungsvergütungen	2211	3211	20	0,00	0,00	232,00	0,00	0,00	232,00
1/211200-569000	Sonstige Nebengebühren	2211	3211		300,00	0,00	0,00	300,00	0,00	0,00
1/211200-580000	Dienstgeberbeiträge Ausgleichsfonds für Familienbeihilfen	2212	3212	20	2.100,00	2.000,00	1.690,12	2.100,00	2.000,00	1.690,12
1/211200-582000	Sonstige Dienstgeberbeiträge zur sozialen Sicherheit	2212	3212	20	11.800,00	11.100,00	10.061,92	11.800,00	11.100,00	10.061,92

		MVAG		VC QU	Ergebnisvoranschlag			Finanzierungsvoranschlag		
		EH	FH		VA 2025	VA 2024	RA 2023	VA 2025	VA 2024	RA 2023
1/211200-592000	Dotierung von Rückstellungen für Jubiläumsszuwendungen	2214			1.300,00	900,00	0,00	0,00	0,00	0,00
1/211200-600000	Energiebezüge (Strom)	2222	3222	24	4.800,00	6.000,00	7.672,75	4.800,00	6.000,00	7.672,75
1/211200-610000	Instandhaltung von Grund und Boden	2224	3224	24	100,00	100,00	0,00	100,00	100,00	0,00
1/211200-614000	Instandhaltung von Gebäuden	2224	3224	24	5.000,00	5.000,00	3.352,47	5.000,00	5.000,00	3.352,47
1/211200-616000	Instandhaltung von Maschinen und maschinellen Anlagen	2224	3224	24	100,00	100,00	8.709,10	100,00	100,00	8.709,10
1/211200-618000	Instandhaltung von Einrichtung	2224	3224	24	1.000,00	1.000,00	1.326,43	1.000,00	1.000,00	1.326,43
1/211200-619000	Instandhaltung von Anlagen	2224	3224	24	1.000,00	1.000,00	1.488,18	1.000,00	1.000,00	1.488,18
1/211200-621000	Sonstige Transporte	2222	3222	24	0,00	0,00	646,14	0,00	0,00	646,14
1/211200-630000	Postdienste	2222	3222	24	100,00	100,00	146,60	100,00	100,00	146,60
1/211200-631000	Telekommunikationsdienste	2222	3222	24	1.500,00	1.500,00	728,96	1.500,00	1.500,00	728,96
1/211200-670000	Versicherungen	2222	3222	24	2.100,00	2.100,00	2.631,07	2.100,00	2.100,00	2.631,07
1/211200-680000	Planmäßige Abschreibung	2226			2.100,00	1.300,00	640,55	0,00	0,00	0,00
1/211200-710000	Öffentliche Abgaben ohne Gebühren gemäß FAG	2225	3225	24	10.500,00	11.000,00	9.633,45	10.500,00	11.000,00	9.633,45
1/211200-723000	Amtspauschalien und Repräsentationsaufwendungen	2225	3225	24	200,00	200,00	80,85	200,00	200,00	80,85
1/211200-728000	Entgelte für sonstige Leistungen	2225	3225		200,00	0,00	0,00	200,00	0,00	0,00
1/211200-728100	Schuluntersuchungen	2225	3225	24	0,00	0,00	527,10	0,00	0,00	527,10
1/211200-728900	Entgelte für sonstige Leistungen (Wirtschaftshof)	2225	3225	24	1.500,00	1.500,00	3.165,00	1.500,00	1.500,00	3.165,00
SU 22 / 32	Summe Aufwendungen / Auszahlungen operative Gebarung				130.500,00	132.000,00	136.459,16	127.100,00	129.800,00	135.818,61
SA 0 / SA 1	(0) Nettoergebnis (21 - 22) / (1) Geldfluss operative Gebarung (31 - 32)				-128.700,00	-130.700,00	-134.308,00	-125.300,00	-128.500,00	-134.262,61
SA01	Saldo (01) Haushaltsrücklagen (230 - 240)				0,00	0,00	0,00	0,00	0,00	0,00
SA00	Saldo (00) Nettoergebnis nach Haushaltsrücklagen (Saldo 0 + Saldo 01)				-128.700,00	-130.700,00	-134.308,00			
Investive Gebarung										
SU 33	Summe Einzahlungen investive Gebarung							0,00	0,00	0,00
1/211200-042000	Amts-, Betriebs- und Geschäftsausstattung		3415	2 41	0,00	0,00	0,00	0,00	0,00	12.810,97
SU 34	Summe Auszahlungen investive Gebarung							0,00	0,00	12.810,97
SA2	Saldo (2) Geldfluss aus der Investiven Gebarung (33 - 34)							0,00	0,00	-12.810,97
SA3	Saldo (3) Nettofinanzierungssaldo (Saldo 1 + Saldo 2)							-125.300,00	-128.500,00	-147.073,58
Finanzierungstätigkeit										
SU 35	Summe Einzahlungen aus der Finanzierungstätigkeit							0,00	0,00	0,00
1/211200-310000	Finanzierungsleasing Gebäude		3615		0,00	0,00	0,00	26.200,00	101.800,00	104.041,32
SU 36	Summe Auszahlungen aus der Finanzierungstätigkeit							26.200,00	101.800,00	104.041,32
SA4	Saldo (4) Geldfluss aus der Finanzierungstätigkeit (35 - 36)							-26.200,00	-101.800,00	-104.041,32
SA5	Saldo (5) Geldfluss aus der voranschlagswirksamen Gebarung (Saldo 3 + Saldo 4)							-151.500,00	-230.300,00	-251.114,90

		MVAG		VC QU	Ergebnisvoranschlag			Finanzierungsvoranschlag		
		EH	FH		VA 2025	VA 2024	RA 2023	VA 2025	VA 2024	RA 2023
212	Mittelschulen									
212000	Mittelschule Sonntagberg-Rosenau/S.									
Operative Gebarung										
2/212000+817000	Erträge aus der Auflösung von sonstigen Rückstellungen	2117			0,00	0,00	6.471,24	0,00	0,00	0,00
2/212000+827000	Kostenersätze für die Überlassung von Bediensteten an Dritte (Personalkostenersatz)	2116	3116	18	155.000,00	140.000,00	127.242,13	155.000,00	140.000,00	127.242,13
2/212000+863000	Transfers von sonstigen Trägern öffentlichen Rechts und Sozialversicherungsträgern	2121	3121		5.000,00	0,00	0,00	5.000,00	0,00	0,00
SU 21 / 31	Summe Erträge / Einzahlungen operative Gebarung				160.000,00	140.000,00	133.713,37	160.000,00	140.000,00	127.242,13
1/212000-400000	Geringwertige Wirtschaftsgüter (Dienstkleidung)	2221	3221	23	100,00	100,00	35,00	100,00	100,00	35,00
1/212000-511000	Geldbezüge der Vertragsbediensteten in handwerklicher Verwendung	2211	3211	20	117.900,00	87.700,00	82.941,09	117.900,00	87.700,00	82.941,09
1/212000-521000	Geldbezüge der ganzjährig beschäftigten Arbeiter	2211	3211	20	0,00	100,00	252,09	0,00	100,00	252,09
1/212000-523000	Geldbezüge der nicht ganzjährig beschäftigten Arbeiter	2211	3211	20	1.100,00	1.000,00	0,00	1.100,00	1.000,00	0,00
1/212000-541000	Sachbezüge der Vertragsbediensteten in handwerklicher Verwendung	2213	3213		300,00	300,00	340,00	300,00	300,00	340,00
1/212000-565000	Mehrleistungsvergütung	2211	3211	20	5.000,00	5.900,00	7.260,81	5.000,00	5.900,00	7.260,81
1/212000-569000	Sonstige Nebengebühren	2211	3211	20	1.500,00	1.400,00	1.234,44	1.500,00	1.400,00	1.234,44
1/212000-580000	Dienstgeberbeiträge Ausgleichsfonds für Familienbeihilfen	2212	3212	20	4.200,00	3.600,00	3.398,01	4.200,00	3.600,00	3.398,01
1/212000-582000	Sonstige Dienstgeberbeiträge zur sozialen Sicherheit	2212	3212	20	29.100,00	22.100,00	20.399,26	29.100,00	22.100,00	20.399,26
1/212000-591000	Dotierung von Rückstellungen für Abfertigungen	2214			2.800,00	4.400,00	0,00	0,00	0,00	0,00
1/212000-592000	Dotierung von Rückstellungen für Jubiläumswendungen	2214			2.300,00	3.800,00	0,00	0,00	0,00	0,00
1/212000-728900	Entgelte für sonstige Leistungen (Wirtschaftshof)	2225	3225	24	4.000,00	4.000,00	3.007,50	4.000,00	4.000,00	3.007,50
SU 22 / 32	Summe Aufwendungen / Auszahlungen operative Gebarung				168.300,00	134.400,00	118.868,20	163.200,00	126.200,00	118.868,20
SA 0 / SA 1	(0) Nettoergebnis (21 - 22) / (1) Geldfluss operative Gebarung (31 - 32)				-8.300,00	5.600,00	14.845,17	-3.200,00	13.800,00	8.373,93
SA01	Saldo (01) Haushaltsrücklagen (230 - 240)				0,00	0,00	0,00	0,00	0,00	0,00
SA00	Saldo (00) Nettoergebnis nach Haushaltsrücklagen (Saldo 0 + Saldo 01)				-8.300,00	5.600,00	14.845,17			
Investive Gebarung										
SU 33	Summe Einzahlungen investive Gebarung							0,00	0,00	0,00
SU 34	Summe Auszahlungen investive Gebarung							0,00	0,00	0,00
SA2	Saldo (2) Geldfluss aus der Investiven Gebarung (33 - 34)							0,00	0,00	0,00

	MVAG	VC QU	Ergebnisvoranschlag			Finanzierungsvoranschlag						
			EH	FH	VA 2025	VA 2024	RA 2023	VA 2025	VA 2024	RA 2023		
SA3			Saldo (3) Nettofinanzierungssaldo (Saldo 1 + Saldo 2)						-3.200,00	13.800,00	8.373,93	
Finanzierungstätigkeit												
SU 35			Summe Einzahlungen aus der Finanzierungstätigkeit						0,00	0,00	0,00	
SU 36			Summe Auszahlungen aus der Finanzierungstätigkeit						0,00	0,00	0,00	
SA4			Saldo (4) Geldfluss aus der Finanzierungstätigkeit (35 – 36)						0,00	0,00	0,00	
SA5			Saldo (5) Geldfluss aus der voranschlagswirksamen Gebarung (Saldo 3 + Saldo 4)						-3.200,00	13.800,00	8.373,93	
22	Berufsbildender Unterricht; Anstalten der Bildung für Lehrerinnen und Lehrer sowie Erzieherinnen und Erzieher											
220	Berufsbildende Pflichtschulen											
220000	Berufsbildende Pflichtschulen											
Operative Gebarung												
SU 21 / 31			Summe Erträge / Einzahlungen operative Gebarung			0,00	0,00	0,00	0,00	0,00	0,00	
1/220000-751000			Transfers an Länder, Landesfonds und Landeskammern (Berufsschülerhaltungsbeitrag)	2231	3231	26	257.800,00	242.200,00	214.130,00	257.800,00	242.200,00	214.130,00
SU 22 / 32			Summe Aufwendungen / Auszahlungen operative Gebarung			257.800,00	242.200,00	214.130,00	257.800,00	242.200,00	214.130,00	
SA 0 / SA 1			(0) Nettoergebnis (21 - 22) / (1) Geldfluss operative Gebarung (31 – 32)			-257.800,00	-242.200,00	-214.130,00	-257.800,00	-242.200,00	-214.130,00	
SA01			Saldo (01) Haushaltsrücklagen (230 - 240)			0,00	0,00	0,00	0,00	0,00	0,00	
SA00			Saldo (00) Nettoergebnis nach Haushaltsrücklagen (Saldo 0 + Saldo 01)			-257.800,00	-242.200,00	-214.130,00				
Investive Gebarung												
SU 33			Summe Einzahlungen investive Gebarung						0,00	0,00	0,00	
SU 34			Summe Auszahlungen investive Gebarung						0,00	0,00	0,00	
SA2			Saldo (2) Geldfluss aus der Investiven Gebarung (33 – 34)						0,00	0,00	0,00	
SA3			Saldo (3) Nettofinanzierungssaldo (Saldo 1 + Saldo 2)						-257.800,00	-242.200,00	-214.130,00	
Finanzierungstätigkeit												
SU 35			Summe Einzahlungen aus der Finanzierungstätigkeit						0,00	0,00	0,00	
SU 36			Summe Auszahlungen aus der Finanzierungstätigkeit						0,00	0,00	0,00	
SA4			Saldo (4) Geldfluss aus der Finanzierungstätigkeit (35 – 36)						0,00	0,00	0,00	
SA5			Saldo (5) Geldfluss aus der voranschlagswirksamen Gebarung (Saldo 3 + Saldo 4)						-257.800,00	-242.200,00	-214.130,00	
23	Förderung des Unterrichts											
239	Sonstige Einrichtungen und Maßnahmen											
239000	Sonstige Einrichtungen und Maßnahmen											
Operative Gebarung												
SU 21 / 31			Summe Erträge / Einzahlungen operative Gebarung			0,00	0,00	0,00	0,00	0,00	0,00	

		MVAG VC QU			Ergebnisvoranschlag			Finanzierungsvoranschlag		
		EH	FH		VA 2025	VA 2024	RA 2023	VA 2025	VA 2024	RA 2023
1/239000-728000	Entgelte für sonstige Leistungen	2225	3225	24	1.000,00	1.000,00	0,00	1.000,00	1.000,00	0,00
SU 22 / 32	Summe Aufwendungen / Auszahlungen operative Gebarung				1.000,00	1.000,00	0,00	1.000,00	1.000,00	0,00
SA 0 / SA 1	(0) Nettoergebnis (21 - 22) / (1) Geldfluss operative Gebarung (31 - 32)				-1.000,00	-1.000,00	0,00	-1.000,00	-1.000,00	0,00
SA01	Saldo (01) Haushaltsrücklagen (230 - 240)				0,00	0,00	0,00	0,00	0,00	0,00
SA00	Saldo (00) Nettoergebnis nach Haushaltsrücklagen (Saldo 0 + Saldo 01)				-1.000,00	-1.000,00	0,00			
Investive Gebarung										
SU 33	Summe Einzahlungen investive Gebarung							0,00	0,00	0,00
SU 34	Summe Auszahlungen investive Gebarung							0,00	0,00	0,00
SA2	Saldo (2) Geldfluss aus der Investiven Gebarung (33 - 34)							0,00	0,00	0,00
SA3	Saldo (3) Nettofinanzierungssaldo (Saldo 1 + Saldo 2)							-1.000,00	-1.000,00	0,00
Finanzierungstätigkeit										
SU 35	Summe Einzahlungen aus der Finanzierungstätigkeit							0,00	0,00	0,00
SU 36	Summe Auszahlungen aus der Finanzierungstätigkeit							0,00	0,00	0,00
SA4	Saldo (4) Geldfluss aus der Finanzierungstätigkeit (35 - 36)							0,00	0,00	0,00
SA5	Saldo (5) Geldfluss aus der voranschlagswirksamen Gebarung (Saldo 3 + Saldo 4)							-1.000,00	-1.000,00	0,00
24 Vorschulische Erziehung										
240 Kindergärten										
240000 Kindergarten Böhlerwerk										
Operative Gebarung										
2/240000+810000	Beiträge für Spiel- und Förderbedarf	2114	3114	13	6.000,00	6.000,00	5.224,57	6.000,00	6.000,00	6.173,20
2/240000+810200	Beiträge für Ferienbetreuung	2114	3114	13	500,00	500,00	477,90	500,00	500,00	499,14
2/240000+816000	Kostenbeiträge (Kostensätze) für sonstige Leistungen (Private)	2114	3114	13	0,00	0,00	4.004,06	0,00	0,00	4.004,06
2/240000+816600	Kostenbeiträge (Kostensätze) für sonstige Leistungen (Bustransport)	2114	3114	13	1.000,00	1.000,00	1.026,57	1.000,00	1.000,00	1.876,13
2/240000+816700	Kostenbeiträge (Kostensätze) für sonstige Leistungen (Nachmittagsbetreuung)	2114	3114	13	5.000,00	1.000,00	2.809,72	5.000,00	1.000,00	2.668,11
2/240000+817000	Erträge aus der Auflösung von sonstigen Rückstellungen	2117			0,00	43.600,00	9.073,53	0,00	0,00	0,00
2/240000+861000	Transfers von Ländern, Landesfonds und Landeskammern	2121	3121		55.000,00	40.000,00	700,00	55.000,00	40.000,00	700,00
SU 21 / 31	Summe Erträge / Einzahlungen operative Gebarung				67.500,00	92.100,00	23.316,35	67.500,00	48.500,00	15.920,64
1/240000-400000	Geringwertige Wirtschaftsgüter (Dienstkleidung)	2221	3221	23	100,00	100,00	104,16	100,00	100,00	104,16
1/240000-400100	Geringwertige Wirtschaftsgüter (GWG)	2221	3221	23	100,00	0,00	91,50	100,00	0,00	91,50
1/240000-451000	Brennstoffe	2221	3221	23	8.000,00	10.000,00	11.183,16	8.000,00	10.000,00	11.183,16
1/240000-454000	Reinigungsmittel	2221	3221	23	1.700,00	1.700,00	3.369,36	1.700,00	1.700,00	3.369,36

		MVAG		VC QU	Ergebnisvoranschlag			Finanzierungsvoranschlag		
		EH	FH		VA 2025	VA 2024	RA 2023	VA 2025	VA 2024	RA 2023
1/240000-456000	Schreib-, Zeichen- und sonstige Büromittel	2221	3221	23	800,00	800,00	194,92	800,00	800,00	194,92
1/240000-457000	Druckwerke	2221	3221	23	100,00	100,00	7,63	100,00	100,00	7,63
1/240000-459000	Sonstige Verbrauchsgüter	2221	3221	23	2.000,00	2.000,00	2.374,37	2.000,00	2.000,00	2.374,37
1/240000-459100	Beschäftigungsmaterial	2221	3221	23	6.000,00	6.000,00	4.703,14	6.000,00	6.000,00	4.703,14
1/240000-459500	Beschäftigungsmaterial Ferienbetreuung	2221	3221	23	500,00	500,00	0,00	500,00	500,00	0,00
1/240000-511000	Geldbezüge der Vertragsbediensteten in handwerklicher Verwendung	2211	3211	20	181.700,00	188.300,00	118.269,97	181.700,00	188.300,00	118.269,97
1/240000-521000	Geldbezüge der ganzjährig beschäftigten Arbeiter	2211	3211	20	4.400,00	2.000,00	2.105,00	4.400,00	2.000,00	2.105,00
1/240000-523000	Geldbezüge der nicht ganzjährig beschäftigten Arbeiter	2211	3211	20	2.600,00	1.200,00	1.166,67	2.600,00	1.200,00	1.166,67
1/240000-541000	Sachbezüge der Vertragsbediensteten in handwerklicher Verwendung	2213	3213		900,00	900,00	882,50	900,00	900,00	882,50
1/240000-565000	Mehrleistungsvergütungen	2211	3211	20	100,00	400,00	0,00	100,00	400,00	0,00
1/240000-569000	Sonstige Nebengebühren	2211	3211	20	1.200,00	500,00	368,24	1.200,00	500,00	368,24
1/240000-580000	Dienstgeberbeiträge Ausgleichsfonds für Familienbeihilfen	2212	3212	20	7.000,00	5.800,00	4.496,75	7.000,00	5.800,00	4.496,75
1/240000-582000	Sonstige Dienstgeberbeiträge zur sozialen Sicherheit	2212	3212	20	39.300,00	30.600,00	24.237,12	39.300,00	30.600,00	24.237,12
1/240000-591000	Dotierung von Rückstellungen für Abfertigungen	2214			1.100,00	0,00	0,00	0,00	0,00	0,00
1/240000-592000	Dotierung von Rückstellungen für Jubiläumswendungen	2214			5.400,00	4.400,00	373,14	0,00	0,00	0,00
1/240000-600000	Energiebezüge (Strom)	2222	3222	24	2.400,00	3.000,00	1.979,10	2.400,00	3.000,00	1.979,10
1/240000-610000	Instandhaltung von Grund und Boden	2224	3224	24	200,00	200,00	95,74	200,00	200,00	95,74
1/240000-614000	Instandhaltung von Gebäuden	2224	3224	24	3.000,00	3.000,00	8.639,47	3.000,00	3.000,00	8.639,47
1/240000-616000	Instandhaltung von Maschinen und maschinelle Anlagen	2224	3224	24	100,00	100,00	1.435,08	100,00	100,00	1.435,08
1/240000-618000	Instandhaltung von Einrichtung	2224	3224	24	3.000,00	3.000,00	840,08	3.000,00	3.000,00	840,08
1/240000-619000	Instandhaltung von Anlagen	2224	3224	24	1.000,00	1.000,00	1.381,09	1.000,00	1.000,00	1.381,09
1/240000-621000	Sonstige Transporte (Kinder)	2222	3222	24	500,00	4.000,00	6.493,44	500,00	4.000,00	6.493,44
1/240000-630000	Postdienste	2222	3222	24	100,00	100,00	0,00	100,00	100,00	0,00
1/240000-631000	Telekommunikationsdienste	2222	3222	24	1.000,00	1.000,00	924,26	1.000,00	1.000,00	924,26
1/240000-670000	Versicherungen	2222	3222	24	1.100,00	1.100,00	1.353,73	1.100,00	1.100,00	1.353,73
1/240000-680000	Planmäßige Abschreibung	2226			21.300,00	21.300,00	21.330,19	0,00	0,00	0,00
1/240000-710000	Öffentliche Abgaben ohne Gebühren gemäß FAG	2225	3225	24	3.200,00	3.000,00	3.225,01	3.200,00	3.000,00	3.225,01
1/240000-723000	Amtspauschalien und Repräsentationsaufwendungen	2225	3225	24	100,00	100,00	159,02	100,00	100,00	159,02
1/240000-728000	Entgelte für sonstige Leistungen	2225	3225	24	200,00	0,00	0,00	200,00	0,00	0,00

		MVAG		VC QU	Ergebnisvoranschlag			Finanzierungsvoranschlag		
		EH	FH		VA 2025	VA 2024	RA 2023	VA 2025	VA 2024	RA 2023
1/240000-728900	Entgelte für sonstige Leistungen (Wirtschaftshof)	2225	3225	24	6.000,00	3.500,00	19.541,25	6.000,00	3.500,00	19.541,25
SU 22 / 32	Summe Aufwendungen / Auszahlungen operative Gebarung				306.200,00	299.700,00	241.325,09	278.400,00	274.000,00	219.621,76
SA 0 / SA 1	(0) Nettoergebnis (21 - 22) / (1) Geldfluss operative Gebarung (31 – 32)				-238.700,00	-207.600,00	-218.008,74	-210.900,00	-225.500,00	-203.701,12
SA01	Saldo (01) Haushaltsrücklagen (230 - 240)				0,00	0,00	0,00	0,00	0,00	0,00
SA00	Saldo (00) Nettoergebnis nach Haushaltsrücklagen (Saldo 0 + Saldo 01)				-238.700,00	-207.600,00	-218.008,74			
Investive Gebarung										
SU 33	Summe Einzahlungen investive Gebarung							0,00	0,00	0,00
SU 34	Summe Auszahlungen investive Gebarung							0,00	0,00	0,00
SA2	Saldo (2) Geldfluss aus der Investiven Gebarung (33 – 34)							0,00	0,00	0,00
SA3	Saldo (3) Nettofinanzierungssaldo (Saldo 1 + Saldo 2)							-210.900,00	-225.500,00	-203.701,12
Finanzierungstätigkeit										
SU 35	Summe Einzahlungen aus der Finanzierungstätigkeit							0,00	0,00	0,00
SU 36	Summe Auszahlungen aus der Finanzierungstätigkeit							0,00	0,00	0,00
SA4	Saldo (4) Geldfluss aus der Finanzierungstätigkeit (35 – 36)							0,00	0,00	0,00
SA5	Saldo (5) Geldfluss aus der voranschlagswirksamen Gebarung (Saldo 3 + Saldo 4)							-210.900,00	-225.500,00	-203.701,12
240100	Kindergarten Rosenau									
Operative Gebarung										
2/240100+810000	Beiträge für Spiel- und Förderbedarf	2114	3114	13	7.500,00	6.000,00	5.580,31	7.500,00	6.000,00	5.369,71
2/240100+810200	Beiträge für Ferienbetreuung	2114	3114	13	600,00	500,00	329,22	600,00	500,00	382,32
2/240100+816600	Kostenbeiträge (Kostenersätze) für sonstige Leistungen (Bustransport)	2114	3114	13	500,00	1.200,00	424,79	500,00	1.200,00	424,78
2/240100+816700	Kostenbeiträge (Kostenersätze) für sonstige Leistungen (Nachmittagsbetreuung)	2114	3114	13	6.000,00	3.000,00	4.898,43	6.000,00	3.000,00	3.952,38
2/240100+817000	Erträge aus der Auflösung von sonstigen Rückstellungen	2117			0,00	0,00	39.529,20	0,00	0,00	0,00
2/240100+827000	Kostenersätze für die Überlassung von Bedienstete an Dritte (Personalkostenersatz)	2116	3116	18	0,00	10.000,00	6.261,84	0,00	10.000,00	6.261,84
2/240100+861000	Transfers von Ländern, Landesfonds und Landeskammern	2121	3121	15	65.000,00	40.000,00	700,00	65.000,00	40.000,00	700,00
2/240100+863000	Transfers von sonstigen Trägern öffentlichen Rechts und Sozialversicherungsträgern	2121	3121		4.200,00	0,00	0,00	4.200,00	0,00	0,00
SU 21 / 31	Summe Erträge / Einzahlungen operative Gebarung				83.800,00	60.700,00	57.723,79	83.800,00	60.700,00	17.091,03
1/240100-400000	Geringwertige Wirtschaftsgüter (Dienstkleidung)	2221	3221	23	100,00	100,00	0,00	100,00	100,00	0,00
1/240100-451000	Brennstoffe	2221	3221	23	1.000,00	10.000,00	2.287,50	1.000,00	10.000,00	2.287,50
1/240100-454000	Reinigungsmittel	2221	3221	23	2.500,00	2.000,00	2.840,98	2.500,00	2.000,00	2.840,98

		MVAG		VC QU	Ergebnisvoranschlag			Finanzierungsvoranschlag		
		EH	FH		VA 2025	VA 2024	RA 2023	VA 2025	VA 2024	RA 2023
1/240100-456000	Schreib-, Zeichen- und sonstige Büromittel	2221	3221	23	400,00	800,00	301,55	400,00	800,00	301,55
1/240100-457000	Druckwerke	2221	3221	23	100,00	100,00	0,00	100,00	100,00	0,00
1/240100-459000	Sonstige Verbrauchsgüter	2221	3221	23	2.500,00	2.000,00	3.239,55	2.500,00	2.000,00	3.239,55
1/240100-459100	Beschäftigungsmaterial	2221	3221	23	7.500,00	6.000,00	5.527,06	7.500,00	6.000,00	5.527,06
1/240100-459500	Beschäftigungsmaterial Ferienbetreuung	2221	3221	23	500,00	400,00	35,27	500,00	400,00	35,27
1/240100-511000	Geldbezüge der Vertragsbediensteten in handwerklicher Verwendung	2211	3211	20	215.300,00	210.400,00	173.644,97	215.300,00	210.400,00	173.644,97
1/240100-521000	Geldbezüge der ganzjährig beschäftigten Arbeiter	2211	3211	20	800,00	1.500,00	2.236,63	800,00	1.500,00	2.236,63
1/240100-523000	Geldbezüge der nicht ganzjährig beschäftigten Arbeiter	2211	3211	20	2.500,00	1.100,00	0,00	2.500,00	1.100,00	0,00
1/240100-541000	Sachbezüge der Vertragsbediensteten in handwerklicher Verwendung	2213	3213		900,00	900,00	932,50	900,00	900,00	932,50
1/240100-565000	Mehrleistungsvergütung	2211	3211	20	800,00	0,00	0,00	800,00	0,00	0,00
1/240100-569000	Sonstige Nebengebühren	2211	3211	20	300,00	0,00	46,54	300,00	0,00	46,54
1/240100-580000	Dienstgeberbeiträge Ausgleichsfonds für Familienbeihilfen	2212	3212	20	8.100,00	7.900,00	5.485,10	8.100,00	7.900,00	5.485,10
1/240100-582000	Sonstige Dienstgeberbeiträge zur sozialen Sicherheit	2212	3212	20	46.500,00	45.200,00	33.500,59	46.500,00	45.200,00	33.500,59
1/240100-592000	Dotierung von Rückstellungen für Jubiläumswendungen	2214			4.200,00	6.600,00	134,38	0,00	0,00	0,00
1/240100-600000	Energiebezüge (Strom)	2222	3222	24	5.000,00	4.400,00	3.837,29	5.000,00	4.400,00	3.837,29
1/240100-610000	Instandhaltung von Grund und Boden	2224	3224	24	300,00	200,00	56,00	300,00	200,00	56,00
1/240100-614000	Instandhaltung von Gebäuden	2224	3224	24	3.000,00	3.000,00	2.863,29	3.000,00	3.000,00	2.863,29
1/240100-616000	Instandhaltung von Maschinen und maschinelle Anlagen	2224	3224	24	300,00	100,00	1.977,99	300,00	100,00	1.977,99
1/240100-618000	Instandhaltung von Einrichtung	2224	3224	24	2.000,00	3.000,00	2.372,99	2.000,00	3.000,00	2.372,99
1/240100-619000	Instandhaltung von Anlagen	2224	3224	24	1.000,00	1.000,00	1.676,45	1.000,00	1.000,00	1.676,45
1/240100-621000	Sonstige Transporte (Kinder)	2222	3222	24	3.000,00	4.000,00	6.792,48	3.000,00	4.000,00	6.792,48
1/240100-630000	Postdienste	2222	3222	24	100,00	100,00	45,36	100,00	100,00	45,36
1/240100-631000	Telekommunikationsdienste	2222	3222	24	1.600,00	1.300,00	1.076,75	1.600,00	1.300,00	1.076,75
1/240100-650000	Zinsen für Finanzschulden in Euro	2241	3241		41.400,00	0,00	0,00	41.400,00	0,00	0,00
1/240100-670000	Versicherungen	2222	3222	24	2.300,00	1.800,00	1.680,85	2.300,00	1.800,00	1.680,85
1/240100-680000	Planmäßige Abschreibung	2226			33.600,00	29.000,00	28.967,34	0,00	0,00	0,00
1/240100-710000	Öffentliche Abgaben ohne Gebühren gemäß FAG	2225	3225	24	5.500,00	5.500,00	5.452,73	5.500,00	5.500,00	5.452,73
1/240100-723000	Amtspauschalien und Repräsentationsaufwendungen	2225	3225	24	100,00	0,00	72,27	100,00	0,00	72,27
1/240100-728000	Entgelte für sonstige Leistungen	2225	3225	24	200,00	0,00	0,00	200,00	0,00	0,00

		MVAG		VC QU	Ergebnisvoranschlag			Finanzierungsvoranschlag		
		EH	FH		VA 2025	VA 2024	RA 2023	VA 2025	VA 2024	RA 2023
1/240100-728900	Entgelte für sonstige Leistungen (Wirtschaftshof)	2225	3225	24	9.000,00	3.500,00	8.471,25	9.000,00	3.500,00	8.471,25
SU 22 / 32	Summe Aufwendungen / Auszahlungen operative Gebarung				402.400,00	351.900,00	295.555,66	364.600,00	316.300,00	266.453,94
SA 0 / SA 1	(0) Nettoergebnis (21 - 22) / (1) Geldfluss operative Gebarung (31 - 32)				-318.600,00	-291.200,00	-237.831,87	-280.800,00	-255.600,00	-249.362,91
SA01	Saldo (01) Haushaltsrücklagen (230 - 240)				0,00	0,00	0,00	0,00	0,00	0,00
SA00	Saldo (00) Nettoergebnis nach Haushaltsrücklagen (Saldo 0 + Saldo 01)				-318.600,00	-291.200,00	-237.831,87			
Investive Gebarung										
6/240100+300000	Kapitaltransfers von Bund, Bundesfonds und Bundeskammern		3331	1	0,00	0,00	0,00	250.000,00	0,00	0,00
6/240100+300001	KIP - Kapitaltransfers von Bund, Bundesfonds und Bundeskammern		3331	1	0,00	0,00	0,00	0,00	137.700,00	0,00
6/240100+301000	Kapitaltransfers von Ländern, Landesfonds und Landeskammern		3331	1	0,00	0,00	0,00	20.000,00	0,00	0,00
SU 33	Summe Einzahlungen investive Gebarung							270.000,00	137.700,00	0,00
5/240100-010000	Erweiterung Kindergarten Rosenau + TBE		3413	1	0,00	0,00	0,00	100.000,00	1.000.000,00	0,00
SU 34	Summe Auszahlungen investive Gebarung							100.000,00	1.000.000,00	0,00
SA2	Saldo (2) Geldfluss aus der Investiven Gebarung (33 - 34)							170.000,00	-862.300,00	0,00
SA3	Saldo (3) Nettofinanzierungssaldo (Saldo 1 + Saldo 2)							-110.800,00	-1.117.900,00	-249.362,91
Finanzierungstätigkeit										
6/240100+346000	Investitionsdarlehen von Finanzunternehmen		3514	1	0,00	0,00	0,00	0,00	924.000,00	0,00
SU 35	Summe Einzahlungen aus der Finanzierungstätigkeit							0,00	924.000,00	0,00
1/240100-346000	Investitionsdarlehen von Finanzunternehmen		3614		0,00	0,00	0,00	15.300,00	0,00	0,00
SU 36	Summe Auszahlungen aus der Finanzierungstätigkeit							15.300,00	0,00	0,00
SA4	Saldo (4) Geldfluss aus der Finanzierungstätigkeit (35 - 36)							-15.300,00	924.000,00	0,00
SA5	Saldo (5) Geldfluss aus der voranschlagswirksamen Gebarung (Saldo 3 + Saldo 4)							-126.100,00	-193.900,00	-249.362,91
240200	Kindergarten Sonntagberg									
Operative Gebarung										
2/240200+810000	Beiträge für Spiel- und Förderbedarf	2114	3114	13	2.000,00	2.000,00	1.645,96	2.000,00	2.000,00	1.571,62
2/240200+810200	Beiträge für Ferienbetreuung	2114	3114	13	200,00	200,00	95,58	200,00	200,00	95,58
2/240200+816000	Kostenbeiträge (Kostensätze) für sonstige Leistungen (Private)	2114	3114	13	0,00	0,00	604,94	0,00	0,00	604,94
2/240200+816600	Kostenbeiträge (Kostensätze) für sonstige Leistungen (Bustransport)	2114	3114	13	4.000,00	4.000,00	2.530,98	4.000,00	4.000,00	3.539,84
2/240200+816700	Kostenbeiträge (Kostensätze) für sonstige Leistungen (Nachmittagsbetreuung)	2114	3114	13	100,00	100,00	0,00	100,00	100,00	0,00

		MVAG		VC QU	Ergebnisvoranschlag			Finanzierungsvoranschlag		
		EH	FH		VA 2025	VA 2024	RA 2023	VA 2025	VA 2024	RA 2023
2/240200+817000	Erträge aus der Auflösung von sonstigen Rückstellungen	2117			14.400,00	0,00	1.131,89	0,00	0,00	0,00
2/240200+861000	Transfers von Ländern, Landesfonds und Landeskammern	2121	3121	15	10.000,00	10.000,00	0,00	10.000,00	10.000,00	0,00
SU 21 / 31	Summe Erträge / Einzahlungen operative Gebarung				30.700,00	16.300,00	6.009,35	16.300,00	16.300,00	5.811,98
1/240200-400000	Geringwertige Wirtschaftsgüter (Dienstkleidung)	2221	3221	23	100,00	100,00	0,00	100,00	100,00	0,00
1/240200-451000	Brennstoffe	2221	3221	23	4.800,00	6.000,00	3.400,75	4.800,00	6.000,00	3.400,75
1/240200-454000	Reinigungsmittel	2221	3221	23	600,00	600,00	682,78	600,00	600,00	682,78
1/240200-456000	Schreib-, Zeichen- und sonstige Büromittel	2221	3221	23	200,00	200,00	131,86	200,00	200,00	131,86
1/240200-457000	Druckwerke	2221	3221	23	100,00	100,00	74,73	100,00	100,00	74,73
1/240200-459000	Sonstige Verbrauchsgüter	2221	3221	23	700,00	700,00	1.190,88	700,00	700,00	1.190,88
1/240200-459100	Beschäftigungsmaterial	2221	3221	23	2.000,00	2.000,00	2.332,48	2.000,00	2.000,00	2.332,48
1/240200-511000	Geldbezüge der Vertragsbediensteten in handwerklicher Verwendung	2211	3211	20	50.400,00	40.000,00	36.023,42	50.400,00	40.000,00	36.023,42
1/240200-521000	Geldbezüge der ganzjährig beschäftigten Arbeiter	2211	3211	20	0,00	200,00	106,32	0,00	200,00	106,32
1/240200-523000	Geldbezüge der nicht ganzjährig beschäftigten Arbeiter	2211	3211	20	800,00	800,00	1.166,67	800,00	800,00	1.166,67
1/240200-541000	Sachbezüge der Vertragsbediensteten in handwerklicher Verwendung	2213	3213		200,00	200,00	175,00	200,00	200,00	175,00
1/240200-566000	Zuwendungen aus Anlass von Dienstjubiläen	2212	3212		10.500,00	0,00	0,00	10.500,00	0,00	0,00
1/240200-569000	Sonstige Nebengebühren	2211	3211	20	300,00	200,00	0,00	300,00	200,00	0,00
1/240200-580000	Dienstgeberbeiträge Ausgleichsfonds für Familienbeihilfen	2212	3212	20	2.300,00	1.500,00	1.368,85	2.300,00	1.500,00	1.368,85
1/240200-582000	Sonstige Dienstgeberbeiträge zur sozialen Sicherheit	2212	3212	20	11.900,00	8.400,00	7.778,74	11.900,00	8.400,00	7.778,74
1/240200-591000	Dotierung von Rückstellungen für Abfertigungen	2214			3.100,00	3.200,00	0,00	0,00	0,00	0,00
1/240200-592000	Dotierung von Rückstellungen für Jubiläumszuwendungen	2214			0,00	1.400,00	503,27	0,00	0,00	0,00
1/240200-600000	Energiebezüge (Strom)	2222	3222	24	1.100,00	1.400,00	1.317,87	1.100,00	1.400,00	1.317,87
1/240200-610000	Instandhaltung von Grund und Boden	2224	3224	24	100,00	100,00	2.241,60	100,00	100,00	2.241,60
1/240200-614000	Instandhaltung von Gebäuden	2224	3224	24	3.000,00	3.000,00	3.698,57	3.000,00	3.000,00	3.698,57
1/240200-616000	Instandhaltung von Maschinen und maschinelle Anlagen	2224	3224	24	100,00	100,00	1.479,88	100,00	100,00	1.479,88
1/240200-618000	Instandhaltung von Einrichtung	2224	3224	24	1.000,00	1.000,00	344,43	1.000,00	1.000,00	344,43
1/240200-619000	Instandhaltung von Anlagen	2224	3224	24	500,00	500,00	2.804,78	500,00	500,00	2.804,78
1/240200-621000	Sonstige Transporte (Kinder)	2222	3222	24	10.000,00	10.000,00	15.806,40	10.000,00	10.000,00	15.806,40
1/240200-630000	Postdienste	2222	3222	24	100,00	100,00	0,00	100,00	100,00	0,00

		MVAG		VC QU	Ergebnisvoranschlag			Finanzierungsvoranschlag		
		EH	FH		VA 2025	VA 2024	RA 2023	VA 2025	VA 2024	RA 2023
1/240200-631000	Telekommunikationsdienste	2222	3222	24	800,00	800,00	536,76	800,00	800,00	536,76
1/240200-670000	Versicherungen	2222	3222	24	500,00	500,00	0,00	500,00	500,00	0,00
1/240200-700100	Miet- und Pachtaufwand	2223	3223	24	100,00	100,00	0,00	100,00	100,00	0,00
1/240200-710000	Öffentliche Abgaben ohne Gebühren gemäß FAG	2225	3225	24	1.400,00	1.400,00	1.400,88	1.400,00	1.400,00	1.400,88
1/240200-723000	Amtspauschalien und Repräsentationsaufwendungen	2225	3225	24	0,00	0,00	55,66	0,00	0,00	55,66
1/240200-728900	Entgelte für sonstige Leistungen (Wirtschaftshof)	2225	3225	24	1.500,00	1.500,00	3.405,00	1.500,00	1.500,00	3.405,00
SU 22 / 32	Summe Aufwendungen / Auszahlungen operative Gebarung				108.200,00	86.100,00	88.027,58	105.100,00	81.500,00	87.524,31
SA 0 / SA 1	(0) Nettoergebnis (21 - 22) / (1) Geldfluss operative Gebarung (31 - 32)				-77.500,00	-69.800,00	-82.018,23	-88.800,00	-65.200,00	-81.712,33
SA01	Saldo (01) Haushaltsrücklagen (230 - 240)				0,00	0,00	0,00	0,00	0,00	0,00
SA00	Saldo (00) Nettoergebnis nach Haushaltsrücklagen (Saldo 0 + Saldo 01)				-77.500,00	-69.800,00	-82.018,23			
Investive Gebarung										
SU 33	Summe Einzahlungen investive Gebarung							0,00	0,00	0,00
SU 34	Summe Auszahlungen investive Gebarung							0,00	0,00	0,00
SA2	Saldo (2) Geldfluss aus der Investiven Gebarung (33 - 34)							0,00	0,00	0,00
SA3	Saldo (3) Nettofinanzierungssaldo (Saldo 1 + Saldo 2)							-88.800,00	-65.200,00	-81.712,33
Finanzierungstätigkeit										
SU 35	Summe Einzahlungen aus der Finanzierungstätigkeit							0,00	0,00	0,00
SU 36	Summe Auszahlungen aus der Finanzierungstätigkeit							0,00	0,00	0,00
SA4	Saldo (4) Geldfluss aus der Finanzierungstätigkeit (35 - 36)							0,00	0,00	0,00
SA5	Saldo (5) Geldfluss aus der voranschlagswirksamen Gebarung (Saldo 3 + Saldo 4)							-88.800,00	-65.200,00	-81.712,33
240300	Tagesbetreuungseinrichtung, KG Rosenau									
Operative Gebarung										
2/240300+861000	Transfers von Ländern, Landesfonds und Landeskammern	2121	3121		22.000,00	0,00	0,00	22.000,00	0,00	0,00
SU 21 / 31	Summe Erträge / Einzahlungen operative Gebarung				22.000,00	0,00	0,00	22.000,00	0,00	0,00
1/240300-400000	Geringwertige Wirtschaftsgüter (Dienstkleidung)	2221	3221		100,00	0,00	0,00	100,00	0,00	0,00
1/240300-451000	Brennstoffe	2221	3221		200,00	0,00	0,00	200,00	0,00	0,00
1/240300-454000	Reinigungsmittel	2221	3221		500,00	0,00	0,00	500,00	0,00	0,00
1/240300-456000	Schreib-, Zeichen- und sonstige Büromittel	2221	3221		100,00	0,00	0,00	100,00	0,00	0,00
1/240300-459000	Sonstige Verbrauchsgüter	2221	3221		500,00	0,00	0,00	500,00	0,00	0,00
1/240300-459100	Beschäftigungsmaterial	2221	3221		1.500,00	0,00	0,00	1.500,00	0,00	0,00
1/240300-511000	Geldbezüge der Vertragsbediensteten in handwerklicher Verwendung	2211	3211		65.000,00	0,00	0,00	65.000,00	0,00	0,00
1/240300-565000	Mehrleistungsvergütungen	2211	3211		300,00	0,00	0,00	300,00	0,00	0,00

		MVAG		VC QU	Ergebnisvoranschlag			Finanzierungsvoranschlag		
		EH	FH		VA 2025	VA 2024	RA 2023	VA 2025	VA 2024	RA 2023
1/240300-580000	Dienstgeberbeiträge zum Ausgleichsfonds für Familienbeihilfen	2212	3212		2.500,00	0,00	0,00	2.500,00	0,00	0,00
1/240300-582000	Sonstige Dienstgeberbeiträge zur sozialen Sicherheit	2212	3212		14.000,00	0,00	0,00	14.000,00	0,00	0,00
1/240300-592000	Dotierung von Rückstellungen für Jubiläumswendungen	2214			1.100,00	0,00	0,00	0,00	0,00	0,00
1/240300-600000	Energiebezüge (Strom)	2222	3222		1.000,00	0,00	0,00	1.000,00	0,00	0,00
1/240300-610000	Instandhaltung von Grund und Boden	2224	3224		100,00	0,00	0,00	100,00	0,00	0,00
1/240300-614000	Instandhaltung von Gebäuden und Bauten	2224	3224		600,00	0,00	0,00	600,00	0,00	0,00
1/240300-616000	Instandhaltung von Maschinen und maschinellen Anlagen	2224	3224		100,00	0,00	0,00	100,00	0,00	0,00
1/240300-618000	Instandhaltung von Einrichtung	2224	3224		400,00	0,00	0,00	400,00	0,00	0,00
1/240300-619000	Instandhaltung von Anlagen	2224	3224		200,00	0,00	0,00	200,00	0,00	0,00
1/240300-631000	Telekommunikationsdienste	2222	3222		300,00	0,00	0,00	300,00	0,00	0,00
1/240300-670000	Versicherungen	2222	3222		500,00	0,00	0,00	500,00	0,00	0,00
1/240300-728000	Entgelte für sonstige Leistungen	2225	3225		100,00	0,00	0,00	100,00	0,00	0,00
1/240300-728900	Entgelte für sonstige Leistungen (Wirtschaftshof)	2225	3225		2.300,00	0,00	0,00	2.300,00	0,00	0,00
SU 22 / 32	Summe Aufwendungen / Auszahlungen operative Gebarung				91.400,00	0,00	0,00	90.300,00	0,00	0,00
SA 0 / SA 1	(0) Nettoergebnis (21 - 22) / (1) Geldfluss operative Gebarung (31 - 32)				-69.400,00	0,00	0,00	-68.300,00	0,00	0,00
SA01	Saldo (01) Haushaltsrücklagen (230 - 240)				0,00	0,00	0,00	0,00	0,00	0,00
SA00	Saldo (00) Nettoergebnis nach Haushaltsrücklagen (Saldo 0 + Saldo 01)				-69.400,00	0,00	0,00			
Investive Gebarung										
SU 33	Summe Einzahlungen investive Gebarung							0,00	0,00	0,00
SU 34	Summe Auszahlungen investive Gebarung							0,00	0,00	0,00
SA2	Saldo (2) Geldfluss aus der Investiven Gebarung (33 - 34)							0,00	0,00	0,00
SA3	Saldo (3) Nettofinanzierungssaldo (Saldo 1 + Saldo 2)							-68.300,00	0,00	0,00
Finanzierungstätigkeit										
SU 35	Summe Einzahlungen aus der Finanzierungstätigkeit							0,00	0,00	0,00
SU 36	Summe Auszahlungen aus der Finanzierungstätigkeit							0,00	0,00	0,00
SA4	Saldo (4) Geldfluss aus der Finanzierungstätigkeit (35 - 36)							0,00	0,00	0,00
SA5	Saldo (5) Geldfluss aus der voranschlagswirksamen Gebarung (Saldo 3 + Saldo 4)							-68.300,00	0,00	0,00
25	Außerschulische Jugendziehung									
250	Horte für Schülerinnen und Schüler									
250000	Horte für Schülerinnen und Schüler									
Operative Gebarung										
2/250000+810200	Beiträge für Ferienbetreuung	2114	3114	13	3.200,00	3.200,00	2.275,00	3.200,00	3.200,00	2.639,00

		MVAG		VC QU	Ergebnisvoranschlag			Finanzierungsvoranschlag		
		EH	FH		VA 2025	VA 2024	RA 2023	VA 2025	VA 2024	RA 2023
2/250000+816000	Kostenbeiträge (Kostenersätze) für sonstige Leistungen (Private)	2114	3114	13	8.500,00	8.500,00	8.705,00	8.500,00	8.500,00	7.945,00
2/250000+816200	Kostenbeiträge (Kostenersätze) für sonstige Leistungen (Land)	2114	3114	13	9.000,00	9.000,00	9.000,00	9.000,00	9.000,00	9.000,00
2/250000+817000	Erträge aus der Auflösung von sonstigen Rückstellungen	2117			0,00	0,00	193,79	0,00	0,00	0,00
SU 21 / 31	Summe Erträge / Einzahlungen operative Gebarung				20.700,00	20.700,00	20.173,79	20.700,00	20.700,00	19.584,00
1/250000-459000	Sonstige Verbrauchsgüter	2221	3221	23	100,00	200,00	3,50	100,00	200,00	3,50
1/250000-459100	Lernmittel	2221	3221	23	1.000,00	1.000,00	71,46	1.000,00	1.000,00	71,46
1/250000-459500	Beschäftigungsmaterial Ferienbetreuung	2221	3221	23	400,00	400,00	407,99	400,00	400,00	407,99
1/250000-592000	Dotierung von Rückstellungen für Jubiläumszuwendungen	2214			1.200,00	1.200,00	0,00	0,00	0,00	0,00
1/250000-616000	Instandhaltung von Maschinen und maschinelle Anlagen	2224	3224	24	200,00	200,00	0,00	200,00	200,00	0,00
1/250000-618000	Instandhaltung von Einrichtungen	2224	3224	24	500,00	500,00	402,67	500,00	500,00	402,67
1/250000-631000	Telekommunikationsdienste	2222	3222	24	200,00	200,00	172,80	200,00	200,00	172,80
1/250000-720000	Kostenbeiträge (Kostenersätze) für Leistungen	2225	3225	24	50.000,00	40.000,00	41.004,00	50.000,00	40.000,00	41.004,00
1/250000-728900	Entgelte für sonstige Leistungen (Wirtschaftshof)	2225	3225	24	4.000,00	4.000,00	56,25	4.000,00	4.000,00	56,25
SU 22 / 32	Summe Aufwendungen / Auszahlungen operative Gebarung				57.600,00	47.700,00	42.118,67	56.400,00	46.500,00	42.118,67
SA 0 / SA 1	(0) Nettoergebnis (21 - 22) / (1) Geldfluss operative Gebarung (31 - 32)				-36.900,00	-27.000,00	-21.944,88	-35.700,00	-25.800,00	-22.534,67
SA01	Saldo (01) Haushaltsrücklagen (230 - 240)				0,00	0,00	0,00	0,00	0,00	0,00
SA00	Saldo (00) Nettoergebnis nach Haushaltsrücklagen (Saldo 0 + Saldo 01)				-36.900,00	-27.000,00	-21.944,88			
Investive Gebarung										
SU 33	Summe Einzahlungen investive Gebarung							0,00	0,00	0,00
SU 34	Summe Auszahlungen investive Gebarung							0,00	0,00	0,00
SA2	Saldo (2) Geldfluss aus der Investiven Gebarung (33 - 34)							0,00	0,00	0,00
SA3	Saldo (3) Nettofinanzierungssaldo (Saldo 1 + Saldo 2)							-35.700,00	-25.800,00	-22.534,67
Finanzierungstätigkeit										
SU 35	Summe Einzahlungen aus der Finanzierungstätigkeit							0,00	0,00	0,00
SU 36	Summe Auszahlungen aus der Finanzierungstätigkeit							0,00	0,00	0,00
SA4	Saldo (4) Geldfluss aus der Finanzierungstätigkeit (35 - 36)							0,00	0,00	0,00
SA5	Saldo (5) Geldfluss aus der voranschlagswirksamen Gebarung (Saldo 3 + Saldo 4)							-35.700,00	-25.800,00	-22.534,67

		MVAG		VC QU	Ergebnisvoranschlag			Finanzierungsvoranschlag		
		EH	FH		VA 2025	VA 2024	RA 2023	VA 2025	VA 2024	RA 2023
26	Sport und außerschulische Leibeserziehung									
262	Sportplätze									
262000	Sportplätze									
Operative Gebarung										
2/262000+811200	Miet- und Pachtertrag (Sportplatz Hilm)	2115	3115	14	3.000,00	3.000,00	4.261,95	3.000,00	3.000,00	2.133,43
2/262000+813000	Erträge aus der Auflösung von Investitionszuschüssen (Kapitaltransfers)	2127			1.000,00	1.000,00	958,73	0,00	0,00	0,00
SU 21 / 31	Summe Erträge / Einzahlungen operative Gebarung				4.000,00	4.000,00	5.220,68	3.000,00	3.000,00	2.133,43
1/262000-451000	Brennstoffe	2221	3221	23	2.000,00	2.500,00	648,01	2.000,00	2.500,00	648,01
1/262000-600000	Energiebezüge (Strom)	2222	3222	24	3.700,00	4.600,00	3.068,62	3.700,00	4.600,00	3.068,62
1/262000-610000	Instandhaltung von Grund und Boden	2224	3224	24	500,00	500,00	244,26	500,00	500,00	244,26
1/262000-614000	Instandhaltung von Gebäuden	2224	3224	24	1.000,00	1.000,00	0,00	1.000,00	1.000,00	0,00
1/262000-619000	Instandhaltung von Anlagen	2224	3224	24	100,00	100,00	781,37	100,00	100,00	781,37
1/262000-650000	Zinsen für Finanzschulden in Euro	2241	3241		13.200,00	0,00	0,00	13.200,00	0,00	0,00
1/262000-670000	Versicherungen	2222	3222	24	400,00	400,00	0,00	400,00	400,00	0,00
1/262000-680000	Planmäßige Abschreibung	2226			15.900,00	15.900,00	15.884,55	0,00	0,00	0,00
1/262000-710000	Öffentliche Abgaben ohne Gebühren gemäß FAG	2225	3225	24	1.700,00	1.700,00	405,35	1.700,00	1.700,00	405,35
1/262000-728900	Entgelte für sonstige Leistungen (Wirtschaftshof)	2225	3225	24	1.500,00	1.500,00	645,00	1.500,00	1.500,00	645,00
SU 22 / 32	Summe Aufwendungen / Auszahlungen operative Gebarung				40.000,00	28.200,00	21.677,16	24.100,00	12.300,00	5.792,61
SA 0 / SA 1	(0) Nettoergebnis (21 - 22) / (1) Geldfluss operative Gebarung (31 - 32)				-36.000,00	-24.200,00	-16.456,48	-21.100,00	-9.300,00	-3.659,18
SA01	Saldo (01) Haushaltsrücklagen (230 - 240)				0,00	0,00	0,00	0,00	0,00	0,00
SA00	Saldo (00) Nettoergebnis nach Haushaltsrücklagen (Saldo 0 + Saldo 01)				-36.000,00	-24.200,00	-16.456,48			
Investive Gebarung										
SU 33	Summe Einzahlungen investive Gebarung							0,00	0,00	0,00
SU 34	Summe Auszahlungen investive Gebarung							0,00	0,00	0,00
SA2	Saldo (2) Geldfluss aus der Investiven Gebarung (33 - 34)							0,00	0,00	0,00
SA3	Saldo (3) Nettofinanzierungssaldo (Saldo 1 + Saldo 2)							-21.100,00	-9.300,00	-3.659,18
Finanzierungstätigkeit										
6/262000+346000	Investitionsdarlehen von Finanzunternehmen	3514	1	55	0,00	0,00	0,00	0,00	282.300,00	0,00
SU 35	Summe Einzahlungen aus der Finanzierungstätigkeit							0,00	282.300,00	0,00
1/262000-346000	Investitionsdarlehen von Finanzunternehmen	3614			0,00	0,00	0,00	6.200,00	0,00	0,00
SU 36	Summe Auszahlungen aus der Finanzierungstätigkeit							6.200,00	0,00	0,00
SA4	Saldo (4) Geldfluss aus der Finanzierungstätigkeit (35 - 36)							-6.200,00	282.300,00	0,00

		MVAG VC QU			Ergebnisvoranschlag			Finanzierungsvoranschlag		
		EH	FH		VA 2025	VA 2024	RA 2023	VA 2025	VA 2024	RA 2023
SA5	Saldo (5) Geldfluss aus der voranschlagswirksamen Gebarung (Saldo 3 + Saldo 4)							-27.300,00	273.000,00	-3.659,18
262100	Spielplätze									
	Operative Gebarung									
SU 21 / 31	Summe Erträge / Einzahlungen operative Gebarung				0,00	0,00	0,00	0,00	0,00	0,00
1/262100-459000	Sonstige Verbrauchsgüter	2221	3221	23	100,00	0,00	221,10	100,00	0,00	221,10
1/262100-610000	Instandhaltung von Grund und Boden	2224	3224	24	0,00	0,00	25,19	0,00	0,00	25,19
1/262100-619000	Instandhaltung von Anlagen	2224	3224	24	7.000,00	7.000,00	2.451,96	7.000,00	7.000,00	2.451,96
1/262100-650000	Zinsen für Finanzschulden in Euro	2241	3241	25	4.200,00	0,00	0,00	4.200,00	0,00	0,00
1/262100-670000	Versicherungen	2222	3222	24	100,00	100,00	513,69	100,00	100,00	513,69
1/262100-700100	Miet- und Pachtaufwand	2223	3223	24	300,00	300,00	671,77	300,00	300,00	671,77
1/262100-710000	Öffentliche Abgaben ohne Gebühren gemäß FAG	2225	3225	24	400,00	400,00	75,45	400,00	400,00	75,45
1/262100-728900	Entgelte für sonstige Leistungen (Wirtschaftshof)	2225	3225	24	8.000,00	6.000,00	9.120,00	8.000,00	6.000,00	9.120,00
SU 22 / 32	Summe Aufwendungen / Auszahlungen operative Gebarung				20.100,00	13.800,00	13.079,16	20.100,00	13.800,00	13.079,16
SA 0 / SA 1	(0) Nettoergebnis (21 - 22) / (1) Geldfluss operative Gebarung (31 - 32)				-20.100,00	-13.800,00	-13.079,16	-20.100,00	-13.800,00	-13.079,16
SA01	Saldo (01) Haushaltsrücklagen (230 - 240)				0,00	0,00	0,00	0,00	0,00	0,00
SA00	Saldo (00) Nettoergebnis nach Haushaltsrücklagen (Saldo 0 + Saldo 01)				-20.100,00	-13.800,00	-13.079,16			
	Investive Gebarung									
6/262100+301000	Neugestaltung Spielplätze - Kapitaltransfers Land		3331	1 33	0,00	0,00	0,00	0,00	0,00	31.638,00
SU 33	Summe Einzahlungen investive Gebarung							0,00	0,00	31.638,00
SU 34	Summe Auszahlungen investive Gebarung							0,00	0,00	0,00
SA2	Saldo (2) Geldfluss aus der Investiven Gebarung (33 - 34)							0,00	0,00	31.638,00
SA3	Saldo (3) Nettofinanzierungssaldo (Saldo 1 + Saldo 2)							-20.100,00	-13.800,00	18.558,84
	Finanzierungstätigkeit									
6/262100+346000	Investitionsdarlehen von Finanzunternehmen		3514	1 55	0,00	0,00	0,00	0,00	93.900,00	0,00
SU 35	Summe Einzahlungen aus der Finanzierungstätigkeit							0,00	93.900,00	0,00
1/262100-346000			3614	65	0,00	0,00	0,00	4.600,00	0,00	0,00
SU 36	Summe Auszahlungen aus der Finanzierungstätigkeit							4.600,00	0,00	0,00
SA4	Saldo (4) Geldfluss aus der Finanzierungstätigkeit (35 - 36)							-4.600,00	93.900,00	0,00
SA5	Saldo (5) Geldfluss aus der voranschlagswirksamen Gebarung (Saldo 3 + Saldo 4)							-24.700,00	80.100,00	18.558,84
262200	Sportplatz Böhlerwerk									
	Operative Gebarung									
2/262200+811200	Miet- und Pachtertrag (Sportplatz Böhlerwerk)	2115	3115	14	200,00	200,00	268,32	200,00	200,00	260,65

		MVAG		VC QU	Ergebnisvoranschlag			Finanzierungsvoranschlag		
		EH	FH		VA 2025	VA 2024	RA 2023	VA 2025	VA 2024	RA 2023
2/262200+861000		2121	3121	15	0,00	0,00	3.152,25	0,00	0,00	3.152,25
SU 21 / 31	Summe Erträge / Einzahlungen operative Gebarung				200,00	200,00	3.420,57	200,00	200,00	3.412,90
1/262200-650000	Zinsen für Finanzschulden in Euro	2241	3241	25	7.200,00	9.600,00	7.153,66	7.200,00	9.600,00	7.153,66
1/262200-670000	Versicherungen	2222	3222	24	1.500,00	1.500,00	1.794,33	1.500,00	1.500,00	1.794,33
1/262200-700000	Miet- und Pachtaufwand	2223	3223	24	0,00	0,00	2,32	0,00	0,00	2,32
SU 22 / 32	Summe Aufwendungen / Auszahlungen operative Gebarung				8.700,00	11.100,00	8.950,31	8.700,00	11.100,00	8.950,31
SA 0 / SA 1	(0) Nettoergebnis (21 - 22) / (1) Geldfluss operative Gebarung (31 – 32)				-8.500,00	-10.900,00	-5.529,74	-8.500,00	-10.900,00	-5.537,41
SA01	Saldo (01) Haushaltsrücklagen (230 - 240)				0,00	0,00	0,00	0,00	0,00	0,00
SA00	Saldo (00) Nettoergebnis nach Haushaltsrücklagen (Saldo 0 + Saldo 01)				-8.500,00	-10.900,00	-5.529,74			
Investive Gebarung										
SU 33	Summe Einzahlungen investive Gebarung							0,00	0,00	0,00
SU 34	Summe Auszahlungen investive Gebarung							0,00	0,00	0,00
SA2	Saldo (2) Geldfluss aus der Investiven Gebarung (33 – 34)							0,00	0,00	0,00
SA3	Saldo (3) Nettofinanzierungssaldo (Saldo 1 + Saldo 2)							-8.500,00	-10.900,00	-5.537,41
Finanzierungstätigkeit										
SU 35	Summe Einzahlungen aus der Finanzierungstätigkeit							0,00	0,00	0,00
1/262200-346000	Investitionsdarlehen von Finanzunternehmen		3614	65	0,00	0,00	0,00	15.600,00	15.600,00	15.570,00
SU 36	Summe Auszahlungen aus der Finanzierungstätigkeit							15.600,00	15.600,00	15.570,00
SA4	Saldo (4) Geldfluss aus der Finanzierungstätigkeit (35 – 36)							-15.600,00	-15.600,00	-15.570,00
SA5	Saldo (5) Geldfluss aus der voranschlagswirksamen Gebarung (Saldo 3 + Saldo 4)							-24.100,00	-26.500,00	-21.107,41
269	Sonstige Einrichtungen und Maßnahmen									
269000	Sonstige Einrichtungen und Maßnahmen									
Operative Gebarung										
2/269000+829000	Sonstige Erträge (Marktlauf)	2116	3116	18	0,00	0,00	3.996,00	0,00	0,00	3.961,00
SU 21 / 31	Summe Erträge / Einzahlungen operative Gebarung				0,00	0,00	3.996,00	0,00	0,00	3.961,00
1/269000-723000	Amtspauschalien und Repräsentationsaufwendungen	2225	3225	24	500,00	500,00	237,05	500,00	500,00	237,05
1/269000-728000	Entgelte für sonstige Leistungen	2225	3225	24	3.000,00	3.000,00	4.748,35	3.000,00	3.000,00	4.748,35
1/269000-728100	Entgelte für sonstige Leistungen (Marktlauf)	2225	3225	24	0,00	0,00	7.450,18	0,00	0,00	7.450,18
1/269000-728200	Entgelte für sonstige Leistungen (Gemeindeschitag)	2225	3225	24	1.200,00	1.200,00	1.085,00	1.200,00	1.200,00	1.085,00
1/269000-728900	Entgelte für sonstige Leistungen (Wirtschaftshof)	2225	3225	24	500,00	500,00	1.192,50	500,00	500,00	1.192,50
1/269000-754000	Subventionen	2231	3231	26	13.000,00	13.000,00	13.599,72	13.000,00	13.000,00	13.599,72
1/269000-754100	Subventionen (Jugendanteil)	2231	3231	26	12.600,00	12.600,00	13.999,72	12.600,00	12.600,00	13.999,72
1/269000-754200	Zuschüsse	2231	3231	26	3.000,00	3.000,00	1.050,00	3.000,00	3.000,00	1.050,00

	MVAG	VC QU	Ergebnisvoranschlag			Finanzierungsvoranschlag					
			EH	FH	VA 2025	VA 2024	RA 2023	VA 2025	VA 2024	RA 2023	
1/269000-754300	Zuschüsse (Jugendanteil)		2231	3231	26	1.000,00	1.000,00	0,00	1.000,00	1.000,00	0,00
SU 22 / 32	Summe Aufwendungen / Auszahlungen operative Gebarung					34.800,00	34.800,00	43.362,52	34.800,00	34.800,00	43.362,52
SA 0 / SA 1	(0) Nettoergebnis (21 - 22) / (1) Geldfluss operative Gebarung (31 - 32)					-34.800,00	-34.800,00	-39.366,52	-34.800,00	-34.800,00	-39.401,52
SA01	Saldo (01) Haushaltsrücklagen (230 - 240)					0,00	0,00	0,00	0,00	0,00	0,00
SA00	Saldo (00) Nettoergebnis nach Haushaltsrücklagen (Saldo 0 + Saldo 01)					-34.800,00	-34.800,00	-39.366,52			
Investive Gebarung											
SU 33	Summe Einzahlungen investive Gebarung								0,00	0,00	0,00
SU 34	Summe Auszahlungen investive Gebarung								0,00	0,00	0,00
SA2	Saldo (2) Geldfluss aus der Investiven Gebarung (33 - 34)								0,00	0,00	0,00
SA3	Saldo (3) Nettofinanzierungssaldo (Saldo 1 + Saldo 2)								-34.800,00	-34.800,00	-39.401,52
Finanzierungstätigkeit											
SU 35	Summe Einzahlungen aus der Finanzierungstätigkeit								0,00	0,00	0,00
SU 36	Summe Auszahlungen aus der Finanzierungstätigkeit								0,00	0,00	0,00
SA4	Saldo (4) Geldfluss aus der Finanzierungstätigkeit (35 - 36)								0,00	0,00	0,00
SA5	Saldo (5) Geldfluss aus der voranschlagswirksamen Gebarung (Saldo 3 + Saldo 4)								-34.800,00	-34.800,00	-39.401,52
28 Forschung und Wissenschaft											
282	Studienbeihilfen										
282000	Studienbeihilfen										
Operative Gebarung											
SU 21 / 31	Summe Erträge / Einzahlungen operative Gebarung					0,00	0,00	0,00	0,00	0,00	0,00
1/282000-768000	Sonstige Transfers an private Haushalte (NÖ Semesterticket)		2234	3234	27	0,00	2.700,00	0,00	0,00	2.700,00	0,00
SU 22 / 32	Summe Aufwendungen / Auszahlungen operative Gebarung					0,00	2.700,00	0,00	0,00	2.700,00	0,00
SA 0 / SA 1	(0) Nettoergebnis (21 - 22) / (1) Geldfluss operative Gebarung (31 - 32)					0,00	-2.700,00	0,00	0,00	-2.700,00	0,00
SA01	Saldo (01) Haushaltsrücklagen (230 - 240)					0,00	0,00	0,00	0,00	0,00	0,00
SA00	Saldo (00) Nettoergebnis nach Haushaltsrücklagen (Saldo 0 + Saldo 01)					0,00	-2.700,00	0,00			
Investive Gebarung											
SU 33	Summe Einzahlungen investive Gebarung								0,00	0,00	0,00
SU 34	Summe Auszahlungen investive Gebarung								0,00	0,00	0,00
SA2	Saldo (2) Geldfluss aus der Investiven Gebarung (33 - 34)								0,00	0,00	0,00
SA3	Saldo (3) Nettofinanzierungssaldo (Saldo 1 + Saldo 2)								0,00	-2.700,00	0,00
Finanzierungstätigkeit											
SU 35	Summe Einzahlungen aus der Finanzierungstätigkeit								0,00	0,00	0,00
SU 36	Summe Auszahlungen aus der Finanzierungstätigkeit								0,00	0,00	0,00
SA4	Saldo (4) Geldfluss aus der Finanzierungstätigkeit (35 - 36)								0,00	0,00	0,00

	MVAG		VC QU	Ergebnisvoranschlag			Finanzierungsvoranschlag		
	EH	FH		VA 2025	VA 2024	RA 2023	VA 2025	VA 2024	RA 2023
SA5	Saldo (5) Geldfluss aus der voranschlagswirksamen Gebarung (Saldo 3 + Saldo 4)						0,00	-2.700,00	0,00

		MVAG		VC QU	Ergebnisvoranschlag			Finanzierungsvoranschlag		
		EH	FH		VA 2025	VA 2024	RA 2023	VA 2025	VA 2024	RA 2023
3 Kunst, Kultur und Kultus										
32	Musik und darstellende Kunst									
321	Einrichtungen der Musikpflege									
321000	Einrichtungen der Musikpflege									
Operative Gebarung										
2/321000+816400	Kostenbeiträge (Kostenersätze) für sonstige Leistungen (Verbände)	2114	3114	13	4.000,00	4.000,00	6.508,82	4.000,00	4.000,00	6.508,82
SU 21 / 31	Summe Erträge / Einzahlungen operative Gebarung				4.000,00	4.000,00	6.508,82	4.000,00	4.000,00	6.508,82
1/321000-723000	Amtspauschalien und Repräsentationsaufwendungen	2225	3225	24	100,00	100,00	165,60	100,00	100,00	165,60
1/321000-728000	Entgelte für sonstige Leistungen	2225	3225	24	2.000,00	2.000,00	1.066,00	2.000,00	2.000,00	1.066,00
1/321000-752000	Transfers an Gemeinden, Gemeindeverbände und Gemeindefonds (Schulumlage Musikschulen)	2231	3231	26	115.100,00	103.100,00	105.500,00	115.100,00	103.100,00	105.500,00
1/321000-752100	Transfers an Gemeinden, Gemeindeverbände (ohne marktbestimmte Tätigkeit) und Gemeindefonds (einmalige Schulumlage Musikschulen)	2231	3231		15.000,00	50.100,00	0,00	15.000,00	50.100,00	0,00
1/321000-754000	Subventionen	2231	3231	26	6.600,00	6.600,00	6.600,00	6.600,00	6.600,00	6.600,00
1/321000-754100	Subventionen (Jugendanteil)	2231	3231	26	4.600,00	4.600,00	4.600,00	4.600,00	4.600,00	4.600,00
1/321000-754200	Zuschüsse	2231	3231	26	2.500,00	2.500,00	1.173,20	2.500,00	2.500,00	1.173,20
1/321000-754300	Zuschüsse (Jugendanteil)	2231	3231	26	2.500,00	2.500,00	0,00	2.500,00	2.500,00	0,00
SU 22 / 32	Summe Aufwendungen / Auszahlungen operative Gebarung				148.400,00	171.500,00	119.104,80	148.400,00	171.500,00	119.104,80
SA 0 / SA 1	(0) Nettoergebnis (21 - 22) / (1) Geldfluss operative Gebarung (31 – 32)				-144.400,00	-167.500,00	-112.595,98	-144.400,00	-167.500,00	-112.595,98
SA01	Saldo (01) Haushaltsrücklagen (230 - 240)				0,00	0,00	0,00	0,00	0,00	0,00
SA00	Saldo (00) Nettoergebnis nach Haushaltsrücklagen (Saldo 0 + Saldo 01)				-144.400,00	-167.500,00	-112.595,98			
Investive Gebarung										
SU 33	Summe Einzahlungen investive Gebarung							0,00	0,00	0,00
SU 34	Summe Auszahlungen investive Gebarung							0,00	0,00	0,00
SA2	Saldo (2) Geldfluss aus der Investiven Gebarung (33 – 34)							0,00	0,00	0,00
SA3	Saldo (3) Nettofinanzierungssaldo (Saldo 1 + Saldo 2)							-144.400,00	-167.500,00	-112.595,98
Finanzierungstätigkeit										
SU 35	Summe Einzahlungen aus der Finanzierungstätigkeit							0,00	0,00	0,00
SU 36	Summe Auszahlungen aus der Finanzierungstätigkeit							0,00	0,00	0,00
SA4	Saldo (4) Geldfluss aus der Finanzierungstätigkeit (35 – 36)							0,00	0,00	0,00
SA5	Saldo (5) Geldfluss aus der voranschlagswirksamen Gebarung (Saldo 3 + Saldo 4)							-144.400,00	-167.500,00	-112.595,98

		MVAG VC QU			Ergebnisvoranschlag			Finanzierungsvoranschlag		
		EH	FH		VA 2025	VA 2024	RA 2023	VA 2025	VA 2024	RA 2023
323	Einrichtungen der darstellenden Kunst									
323000	Einrichtungen der darstellenden Kunst									
Operative Gebarung										
SU 21 / 31	Summe Erträge / Einzahlungen operative Gebarung				0,00	0,00	0,00	0,00	0,00	0,00
1/323000-728000	Entgelte für sonstige Leistungen	2225	3225	24	0,00	0,00	100,00	0,00	0,00	100,00
1/323000-754000	Subventionen	2231	3231	26	400,00	400,00	450,00	400,00	400,00	450,00
SU 22 / 32	Summe Aufwendungen / Auszahlungen operative Gebarung				400,00	400,00	550,00	400,00	400,00	550,00
SA 0 / SA 1	(0) Nettoergebnis (21 - 22) / (1) Geldfluss operative Gebarung (31 - 32)				-400,00	-400,00	-550,00	-400,00	-400,00	-550,00
SA01	Saldo (01) Haushaltsrücklagen (230 - 240)				0,00	0,00	0,00	0,00	0,00	0,00
SA00	Saldo (00) Nettoergebnis nach Haushaltsrücklagen (Saldo 0 + Saldo 01)				-400,00	-400,00	-550,00			
Investive Gebarung										
SU 33	Summe Einzahlungen investive Gebarung							0,00	0,00	0,00
SU 34	Summe Auszahlungen investive Gebarung							0,00	0,00	0,00
SA2	Saldo (2) Geldfluss aus der Investiven Gebarung (33 - 34)							0,00	0,00	0,00
SA3	Saldo (3) Nettofinanzierungssaldo (Saldo 1 + Saldo 2)							-400,00	-400,00	-550,00
Finanzierungstätigkeit										
SU 35	Summe Einzahlungen aus der Finanzierungstätigkeit							0,00	0,00	0,00
SU 36	Summe Auszahlungen aus der Finanzierungstätigkeit							0,00	0,00	0,00
SA4	Saldo (4) Geldfluss aus der Finanzierungstätigkeit (35 - 36)							0,00	0,00	0,00
SA5	Saldo (5) Geldfluss aus der voranschlagswirksamen Gebarung (Saldo 3 + Saldo 4)							-400,00	-400,00	-550,00
34	Museen und sonstige Sammlungen									
340	Museen									
340000	Museen									
Operative Gebarung										
SU 21 / 31	Summe Erträge / Einzahlungen operative Gebarung				0,00	0,00	0,00	0,00	0,00	0,00
1/340000-754000	Subventionen	2231	3231	26	1.000,00	1.000,00	1.000,00	1.000,00	1.000,00	1.000,00
SU 22 / 32	Summe Aufwendungen / Auszahlungen operative Gebarung				1.000,00	1.000,00	1.000,00	1.000,00	1.000,00	1.000,00
SA 0 / SA 1	(0) Nettoergebnis (21 - 22) / (1) Geldfluss operative Gebarung (31 - 32)				-1.000,00	-1.000,00	-1.000,00	-1.000,00	-1.000,00	-1.000,00
SA01	Saldo (01) Haushaltsrücklagen (230 - 240)				0,00	0,00	0,00	0,00	0,00	0,00
SA00	Saldo (00) Nettoergebnis nach Haushaltsrücklagen (Saldo 0 + Saldo 01)				-1.000,00	-1.000,00	-1.000,00			
Investive Gebarung										
SU 33	Summe Einzahlungen investive Gebarung							0,00	0,00	0,00
SU 34	Summe Auszahlungen investive Gebarung							0,00	0,00	0,00
SA2	Saldo (2) Geldfluss aus der Investiven Gebarung (33 - 34)							0,00	0,00	0,00
SA3	Saldo (3) Nettofinanzierungssaldo (Saldo 1 + Saldo 2)							-1.000,00	-1.000,00	-1.000,00

		MVAG VC QU			Ergebnisvoranschlag			Finanzierungsvoranschlag		
		EH	FH		VA 2025	VA 2024	RA 2023	VA 2025	VA 2024	RA 2023
Finanzierungstätigkeit										
SU 35	Summe Einzahlungen aus der Finanzierungstätigkeit							0,00	0,00	0,00
SU 36	Summe Auszahlungen aus der Finanzierungstätigkeit							0,00	0,00	0,00
SA4	Saldo (4) Geldfluss aus der Finanzierungstätigkeit (35 – 36)							0,00	0,00	0,00
SA5	Saldo (5) Geldfluss aus der voranschlagswirksamen Gebarung (Saldo 3 + Saldo 4)							-1.000,00	-1.000,00	-1.000,00
36 Heimatpflege										
361 Nichtwissenschaftliche Archive										
361000 Archiv										
Operative Gebarung										
2/361000+808000	Veräußerung von Waren (Druckwerke)	2116	3116	16	100,00	100,00	116,00	100,00	100,00	116,00
2/361000+816000	Kostenbeiträge (Kostenersätze) für sonstige Leistungen (Private)	2114	3114	13	100,00	100,00	0,00	100,00	100,00	0,00
2/361000+829000	Sonstige Erträge	2116	3116	18	100,00	100,00	0,00	100,00	100,00	0,00
SU 21 / 31	Summe Erträge / Einzahlungen operative Gebarung				300,00	300,00	116,00	300,00	300,00	116,00
1/361000-413000	Handelswaren (Druckwerke)	2221	3221	23	300,00	300,00	346,50	300,00	300,00	346,50
1/361000-456000	Schreib-, Zeichen- und sonstige Büromittel	2221	3221	23	100,00	100,00	294,00	100,00	100,00	294,00
1/361000-459000	Sonstige Verbrauchsgüter	2221	3221	23	100,00	100,00	0,00	100,00	100,00	0,00
1/361000-521000	Geldbezüge der ganzjährig beschäftigten Arbeiter	2211	3211	20	4.400,00	4.000,00	3.182,88	4.400,00	4.000,00	3.182,88
1/361000-580000	Dienstgeberbeiträge Ausgleichsfonds für Familienbeihilfen	2212	3212	20	100,00	200,00	117,79	100,00	200,00	117,79
1/361000-582000	Sonstige Dienstgeberbeiträge zur sozialen Sicherheit	2212	3212	20	100,00	200,00	605,78	100,00	200,00	605,78
1/361000-600000	Energiebezüge (Strom)	2222	3222	24	600,00	800,00	588,93	600,00	800,00	588,93
1/361000-616000	Instandhaltung von Maschinen und maschinelle Anlagen	2224	3224	24	100,00	100,00	1.901,70	100,00	100,00	1.901,70
1/361000-618000	Instandhaltung von Einrichtung	2224	3224	24	300,00	300,00	0,00	300,00	300,00	0,00
1/361000-631000	Telekommunikationsdienste	2222	3222	24	700,00	700,00	798,00	700,00	700,00	798,00
1/361000-700000	Miet- und Pachtaufwand	2223	3223	24	8.000,00	7.600,00	7.823,00	8.000,00	7.600,00	7.823,00
1/361000-728000	Entgelte für sonstige Leistungen	2225	3225	24	500,00	500,00	0,00	500,00	500,00	0,00
SU 22 / 32	Summe Aufwendungen / Auszahlungen operative Gebarung				15.300,00	14.900,00	15.658,58	15.300,00	14.900,00	15.658,58
SA 0 / SA 1	(0) Nettoergebnis (21 - 22) / (1) Geldfluss operative Gebarung (31 – 32)				-15.000,00	-14.600,00	-15.542,58	-15.000,00	-14.600,00	-15.542,58
SA01	Saldo (01) Haushaltsrücklagen (230 - 240)				0,00	0,00	0,00	0,00	0,00	0,00
SA00	Saldo (00) Nettoergebnis nach Haushaltsrücklagen (Saldo 0 + Saldo 01)				-15.000,00	-14.600,00	-15.542,58			
Investive Gebarung										
SU 33	Summe Einzahlungen investive Gebarung							0,00	0,00	0,00
SU 34	Summe Auszahlungen investive Gebarung							0,00	0,00	0,00

		MVAG VC QU			Ergebnisvoranschlag			Finanzierungsvoranschlag		
		EH	FH		VA 2025	VA 2024	RA 2023	VA 2025	VA 2024	RA 2023
SA2	Saldo (2) Geldfluss aus der Investiven Gebarung (33 – 34)							0,00	0,00	0,00
SA3	Saldo (3) Nettofinanzierungssaldo (Saldo 1 + Saldo 2)							-15.000,00	-14.600,00	-15.542,58
Finanzierungstätigkeit										
SU 35	Summe Einzahlungen aus der Finanzierungstätigkeit							0,00	0,00	0,00
SU 36	Summe Auszahlungen aus der Finanzierungstätigkeit							0,00	0,00	0,00
SA4	Saldo (4) Geldfluss aus der Finanzierungstätigkeit (35 – 36)							0,00	0,00	0,00
SA5	Saldo (5) Geldfluss aus der voranschlagswirksamen Gebarung (Saldo 3 + Saldo 4)							-15.000,00	-14.600,00	-15.542,58
362	Denkmalpflege									
362000	Denkmalpflege									
Operative Gebarung										
SU 21 / 31	Summe Erträge / Einzahlungen operative Gebarung				0,00	0,00	0,00	0,00	0,00	0,00
1/362000-619000	Instandhaltung von Anlagen	2224	3224	24	300,00	300,00	66,28	300,00	300,00	66,28
SU 22 / 32	Summe Aufwendungen / Auszahlungen operative Gebarung				300,00	300,00	66,28	300,00	300,00	66,28
SA 0 / SA 1	(0) Nettoergebnis (21 - 22) / (1) Geldfluss operative Gebarung (31 – 32)				-300,00	-300,00	-66,28	-300,00	-300,00	-66,28
SA01	Saldo (01) Haushaltsrücklagen (230 - 240)				0,00	0,00	0,00	0,00	0,00	0,00
SA00	Saldo (00) Nettoergebnis nach Haushaltsrücklagen (Saldo 0 + Saldo 01)				-300,00	-300,00	-66,28			
Investive Gebarung										
SU 33	Summe Einzahlungen investive Gebarung							0,00	0,00	0,00
SU 34	Summe Auszahlungen investive Gebarung							0,00	0,00	0,00
SA2	Saldo (2) Geldfluss aus der Investiven Gebarung (33 – 34)							0,00	0,00	0,00
SA3	Saldo (3) Nettofinanzierungssaldo (Saldo 1 + Saldo 2)							-300,00	-300,00	-66,28
Finanzierungstätigkeit										
SU 35	Summe Einzahlungen aus der Finanzierungstätigkeit							0,00	0,00	0,00
SU 36	Summe Auszahlungen aus der Finanzierungstätigkeit							0,00	0,00	0,00
SA4	Saldo (4) Geldfluss aus der Finanzierungstätigkeit (35 – 36)							0,00	0,00	0,00
SA5	Saldo (5) Geldfluss aus der voranschlagswirksamen Gebarung (Saldo 3 + Saldo 4)							-300,00	-300,00	-66,28
363	Altstadterhaltung und Ortsbildpflege									
363000	Altstadterhaltung und Ortsbildpflege									
Operative Gebarung										
2/363000+813000	Erträge aus der Auflösung von Investitionszuschüssen (Kapitaltransfers)	2127			400,00	400,00	381,82	0,00	0,00	0,00
2/363000+827100	Kostensätze für die Überlassung von Bediensteten an Dritte	2116	3116	18	0,00	0,00	570,00	0,00	0,00	570,00
SU 21 / 31	Summe Erträge / Einzahlungen operative Gebarung				400,00	400,00	951,82	0,00	0,00	570,00
1/363000-619000	Instandhaltung von Anlagen	2224	3224	24	0,00	0,00	31,48	0,00	0,00	31,48
1/363000-650000		2241	3241	25	2.900,00	0,00	0,00	2.900,00	0,00	0,00

		MVAG		VC QU	Ergebnisvoranschlag			Finanzierungsvoranschlag		
		EH	FH		VA 2025	VA 2024	RA 2023	VA 2025	VA 2024	RA 2023
1/363000-728000	Entgelte für sonstige Leistungen (Ortsbildpflege)	2225	3225	24	1.500,00	1.500,00	1.200,96	1.500,00	1.500,00	1.200,96
1/363000-728100	Entgelte für sonstige Leistungen (Dorferneuerung Sonntagberg)	2225	3225	24	12.000,00	12.000,00	13.665,08	12.000,00	12.000,00	13.665,08
1/363000-728200	Entgelte für sonstige Leistungen (Dorferneuerung Böhlerwerk)	2225	3225	24	12.000,00	12.000,00	972,36	12.000,00	12.000,00	972,36
1/363000-728900	Entgelte für sonstige Leistungen (Wirtschaftshof)	2225	3225	24	15.000,00	15.000,00	7.882,50	15.000,00	15.000,00	7.882,50
SU 22 / 32	Summe Aufwendungen / Auszahlungen operative Gebarung				43.400,00	40.500,00	23.752,38	43.400,00	40.500,00	23.752,38
SA 0 / SA 1	(0) Nettoergebnis (21 - 22) / (1) Geldfluss operative Gebarung (31 - 32)				-43.000,00	-40.100,00	-22.800,56	-43.400,00	-40.500,00	-23.182,38
SA01	Saldo (01) Haushaltsrücklagen (230 - 240)				0,00	0,00	0,00	0,00	0,00	0,00
SA00	Saldo (00) Nettoergebnis nach Haushaltsrücklagen (Saldo 0 + Saldo 01)				-43.000,00	-40.100,00	-22.800,56			
Investive Gebarung										
6/363000+301000	Kapitaltransfers von Ländern, Landesfonds und Landeskammern		3331	1 33	0,00	0,00	0,00	0,00	0,00	12.600,00
SU 33	Summe Einzahlungen investive Gebarung							0,00	0,00	12.600,00
5/363000-006000	Ortskernbelebung Rosenau/S.		3412	1 40	0,00	0,00	0,00	10.000,00	0,00	12.553,80
SU 34	Summe Auszahlungen investive Gebarung							10.000,00	0,00	12.553,80
SA2	Saldo (2) Geldfluss aus der Investiven Gebarung (33 - 34)							-10.000,00	0,00	46,20
SA3	Saldo (3) Nettofinanzierungssaldo (Saldo 1 + Saldo 2)							-53.400,00	-40.500,00	-23.136,18
Finanzierungstätigkeit										
6/363000+346000	Investitionsdarlehen von Finanzunternehmen		3514	1 55	0,00	0,00	0,00	10.000,00	62.400,00	0,00
SU 35	Summe Einzahlungen aus der Finanzierungstätigkeit							10.000,00	62.400,00	0,00
1/363000-346000			3614	65	0,00	0,00	0,00	1.400,00	0,00	0,00
SU 36	Summe Auszahlungen aus der Finanzierungstätigkeit							1.400,00	0,00	0,00
SA4	Saldo (4) Geldfluss aus der Finanzierungstätigkeit (35 - 36)							8.600,00	62.400,00	0,00
SA5	Saldo (5) Geldfluss aus der voranschlagswirksamen Gebarung (Saldo 3 + Saldo 4)							-44.800,00	21.900,00	-23.136,18
369	Sonstige Einrichtungen und Maßnahmen									
369000	Sonstige Einrichtungen und Maßnahmen									
Operative Gebarung										
2/369000+829000	Sonstige Erträge	2116	3116	18	100,00	100,00	0,00	100,00	100,00	0,00
SU 21 / 31	Summe Erträge / Einzahlungen operative Gebarung				100,00	100,00	0,00	100,00	100,00	0,00
1/369000-728000	Entgelte für sonstige Leistungen	2225	3225	24	3.500,00	3.500,00	3.227,78	3.500,00	3.500,00	3.227,78
1/369000-728900	Entgelte für sonstige Leistungen (Wirtschaftshof)	2225	3225	24	5.000,00	5.000,00	4.500,00	5.000,00	5.000,00	4.500,00
1/369000-754200	Zuschüsse	2231	3231	26	300,00	300,00	1.000,00	300,00	300,00	1.000,00
1/369000-754300	Zuschüsse (Jugendanteil)	2231	3231	26	1.000,00	1.000,00	0,00	1.000,00	1.000,00	0,00
SU 22 / 32	Summe Aufwendungen / Auszahlungen operative Gebarung				9.800,00	9.800,00	8.727,78	9.800,00	9.800,00	8.727,78

	MVAG	VC	QU	Ergebnisvoranschlag			Finanzierungsvoranschlag			
				EH	FH	VA 2025	VA 2024	RA 2023	VA 2025	VA 2024
SA 0 / SA 1	(0) Nettoergebnis (21 - 22) / (1) Geldfluss operative Gebarung (31 - 32)			-9.700,00	-9.700,00	-8.727,78	-9.700,00	-9.700,00	-8.727,78	
SA01	Saldo (01) Haushaltsrücklagen (230 - 240)			0,00	0,00	0,00	0,00	0,00	0,00	
SA00	Saldo (00) Nettoergebnis nach Haushaltsrücklagen (Saldo 0 + Saldo 01)			-9.700,00	-9.700,00	-8.727,78				
Investive Gebarung										
SU 33	Summe Einzahlungen investive Gebarung						0,00	0,00	0,00	
SU 34	Summe Auszahlungen investive Gebarung						0,00	0,00	0,00	
SA2	Saldo (2) Geldfluss aus der Investiven Gebarung (33 - 34)						0,00	0,00	0,00	
SA3	Saldo (3) Nettofinanzierungssaldo (Saldo 1 + Saldo 2)						-9.700,00	-9.700,00	-8.727,78	
Finanzierungstätigkeit										
SU 35	Summe Einzahlungen aus der Finanzierungstätigkeit						0,00	0,00	0,00	
SU 36	Summe Auszahlungen aus der Finanzierungstätigkeit						0,00	0,00	0,00	
SA4	Saldo (4) Geldfluss aus der Finanzierungstätigkeit (35 - 36)						0,00	0,00	0,00	
SA5	Saldo (5) Geldfluss aus der voranschlagswirksamen Gebarung (Saldo 3 + Saldo 4)						-9.700,00	-9.700,00	-8.727,78	
38 Sonstige Kulturpflege										
381 Maßnahmen der Kulturpflege										
381000 Massnahmen der Kulturpflege										
Operative Gebarung										
2/381000+829000	Sonstige Erträge (Marktfest)	2116	3116	18	0,00	4.000,00	0,00	0,00	4.000,00	35,00
2/381000+829100	Sonstige Erträge (Veranstaltungen)	2116	3116	18	10.000,00	10.000,00	11.104,90	10.000,00	10.000,00	11.104,90
SU 21 / 31	Summe Erträge / Einzahlungen operative Gebarung				10.000,00	14.000,00	11.104,90	10.000,00	14.000,00	11.139,90
1/381000-600000	Energiebezüge (Strom)	2222	3222		100,00	0,00	0,00	100,00	0,00	0,00
1/381000-728000	Entgelte für sonstige Leistungen	2225	3225	24	5.500,00	5.500,00	4.233,82	5.500,00	5.500,00	4.233,82
1/381000-728100	Entgelte für sonstige Leistungen (Gemeindeveranstaltungen)	2225	3225	24	11.000,00	11.000,00	14.929,97	11.000,00	11.000,00	14.929,97
1/381000-728200	Entgelte für sonstige Leistungen (Marktfest)	2225	3225	24	0,00	12.000,00	94,80	0,00	12.000,00	94,80
1/381000-728900	Entgelte für sonstige Leistungen (Wirtschaftshof)	2225	3225	24	5.000,00	5.000,00	922,50	5.000,00	5.000,00	922,50
1/381000-752000	Transfers an Gemeinden, Gemeindeverbände und Gemeindefonds (Verbandsbeiträge)	2231	3231	26	200,00	200,00	189,00	200,00	200,00	189,00
1/381000-754200	Zuschüsse	2231	3231	26	300,00	300,00	2.508,00	300,00	300,00	2.508,00
SU 22 / 32	Summe Aufwendungen / Auszahlungen operative Gebarung				22.100,00	34.000,00	22.878,09	22.100,00	34.000,00	22.878,09
SA 0 / SA 1	(0) Nettoergebnis (21 - 22) / (1) Geldfluss operative Gebarung (31 - 32)			-12.100,00	-20.000,00	-11.773,19	-12.100,00	-20.000,00	-11.738,19	
SA01	Saldo (01) Haushaltsrücklagen (230 - 240)			0,00	0,00	0,00	0,00	0,00	0,00	
SA00	Saldo (00) Nettoergebnis nach Haushaltsrücklagen (Saldo 0 + Saldo 01)			-12.100,00	-20.000,00	-11.773,19				

	MVAG	VC QU	Ergebnisvoranschlag			Finanzierungsvoranschlag			
			EH	FH	VA 2025	VA 2024	RA 2023	VA 2025	VA 2024
Investive Gebarung									
SU 33		Summe Einzahlungen investive Gebarung					0,00	0,00	0,00
SU 34		Summe Auszahlungen investive Gebarung					0,00	0,00	0,00
SA2		Saldo (2) Geldfluss aus der Investiven Gebarung (33 – 34)					0,00	0,00	0,00
SA3		Saldo (3) Nettofinanzierungssaldo (Saldo 1 + Saldo 2)					-12.100,00	-20.000,00	-11.738,19
Finanzierungstätigkeit									
SU 35		Summe Einzahlungen aus der Finanzierungstätigkeit					0,00	0,00	0,00
SU 36		Summe Auszahlungen aus der Finanzierungstätigkeit					0,00	0,00	0,00
SA4		Saldo (4) Geldfluss aus der Finanzierungstätigkeit (35 – 36)					0,00	0,00	0,00
SA5		Saldo (5) Geldfluss aus der voranschlagswirksamen Gebarung (Saldo 3 + Saldo 4)					-12.100,00	-20.000,00	-11.738,19

		MVAG VC QU			Ergebnisvoranschlag			Finanzierungsvoranschlag		
		EH	FH		VA 2025	VA 2024	RA 2023	VA 2025	VA 2024	RA 2023
4 Soziale Wohlfahrt und Wohnbauförderung										
40	Gesonderte Verwaltung									
400	Sozialamt									
400000	Sozialamt									
Operative Gebarung										
2/400000+817000	Erträge aus der Auflösung von sonstigen Rückstellungen	2117			0,00	0,00	1.028,55	0,00	0,00	0,00
SU 21 / 31	Summe Erträge / Einzahlungen operative Gebarung				0,00	0,00	1.028,55	0,00	0,00	0,00
1/400000-456000	Schreib-, Zeichen- und sonstige Büromittel	2221	3221	23	100,00	100,00	100,00	100,00	100,00	100,00
1/400000-510000	Geldbezüge der Vertragsbediensteten der Verwaltung	2211	3211	20	15.800,00	15.200,00	13.342,72	15.800,00	15.200,00	13.342,72
1/400000-540000	Sachbezüge der Vertragsbediensteten der Verwaltung	2213	3213		0,00	0,00	51,25	0,00	0,00	51,25
1/400000-565000	Mehrleistungsvergütungen	2211	3211	20	0,00	0,00	103,93	0,00	0,00	103,93
1/400000-580000	Dienstgeberbeiträge Ausgleichsfonds für Familienbeihilfen	2212	3212	20	600,00	600,00	497,54	600,00	600,00	497,54
1/400000-582000	Sonstige Dienstgeberbeiträge zur sozialen Sicherheit	2212	3212	20	3.400,00	3.500,00	2.859,68	3.400,00	3.500,00	2.859,68
1/400000-592000	Dotierung von Rückstellungen für Jubiläumswendungen	2214			400,00	700,00	0,00	0,00	0,00	0,00
1/400000-616000	Instandhaltung von Maschinen und maschinelle Anlagen	2224	3224	24	0,00	300,00	88,21	0,00	300,00	88,21
SU 22 / 32	Summe Aufwendungen / Auszahlungen operative Gebarung				20.300,00	20.400,00	17.043,33	19.900,00	19.700,00	17.043,33
SA 0 / SA 1	(0) Nettoergebnis (21 - 22) / (1) Geldfluss operative Gebarung (31 - 32)				-20.300,00	-20.400,00	-16.014,78	-19.900,00	-19.700,00	-17.043,33
SA01	Saldo (01) Haushaltsrücklagen (230 - 240)				0,00	0,00	0,00	0,00	0,00	0,00
SA00	Saldo (00) Nettoergebnis nach Haushaltsrücklagen (Saldo 0 + Saldo 01)				-20.300,00	-20.400,00	-16.014,78			
Investive Gebarung										
SU 33	Summe Einzahlungen investive Gebarung							0,00	0,00	0,00
SU 34	Summe Auszahlungen investive Gebarung							0,00	0,00	0,00
SA2	Saldo (2) Geldfluss aus der Investiven Gebarung (33 - 34)							0,00	0,00	0,00
SA3	Saldo (3) Nettofinanzierungssaldo (Saldo 1 + Saldo 2)							-19.900,00	-19.700,00	-17.043,33
Finanzierungstätigkeit										
SU 35	Summe Einzahlungen aus der Finanzierungstätigkeit							0,00	0,00	0,00
SU 36	Summe Auszahlungen aus der Finanzierungstätigkeit							0,00	0,00	0,00
SA4	Saldo (4) Geldfluss aus der Finanzierungstätigkeit (35 - 36)							0,00	0,00	0,00
SA5	Saldo (5) Geldfluss aus der voranschlagswirksamen Gebarung (Saldo 3 + Saldo 4)							-19.900,00	-19.700,00	-17.043,33

	MVAG	VC QU	Ergebnisvoranschlag			Finanzierungsvoranschlag				
			EH	FH	VA 2025	VA 2024	RA 2023	VA 2025	VA 2024	RA 2023
41	Allgemeine öffentliche Wohlfahrt									
419	Sonstige Einrichtungen und Maßnahmen									
419000	Sonstige Einrichtungen und Maßnahmen									
Operative Gebarung										
SU 21 / 31	Summe Erträge / Einzahlungen operative Gebarung				0,00	0,00	0,00	0,00	0,00	0,00
1/419000-728100	Entgelte für sonstige Leistungen (Sozialbestattung)	2225 3225	24		0,00	0,00	466,70	0,00	0,00	466,70
1/419000-751000	Transfers an Länder, Landesfonds und Landeskammern (Wohnsitzgemeindebeitrag)	2231 3231	26		70.800,00	76.600,00	58.685,17	70.800,00	76.600,00	58.685,17
1/419000-751100	Transfers an Länder, Landesfonds und Landeskammern (Sozialhilfeumlage)	2231 3231	26		943.000,00	872.000,00	764.233,06	943.000,00	872.000,00	764.233,06
1/419000-768000	Sonstige Transfers an private Haushalte (Sozialtarife)	2234 3234	27		7.000,00	7.000,00	4.582,91	7.000,00	7.000,00	4.582,91
SU 22 / 32	Summe Aufwendungen / Auszahlungen operative Gebarung				1.020.800,00	955.600,00	827.967,84	1.020.800,00	955.600,00	827.967,84
SA 0 / SA 1	(0) Nettoergebnis (21 - 22) / (1) Geldfluss operative Gebarung (31 - 32)				-1.020.800,00	-955.600,00	-827.967,84	-1.020.800,00	-955.600,00	-827.967,84
SA01	Saldo (01) Haushaltsrücklagen (230 - 240)				0,00	0,00	0,00	0,00	0,00	0,00
SA00	Saldo (00) Nettoergebnis nach Haushaltsrücklagen (Saldo 0 + Saldo 01)				-1.020.800,00	-955.600,00	-827.967,84			
Investive Gebarung										
SU 33	Summe Einzahlungen investive Gebarung							0,00	0,00	0,00
SU 34	Summe Auszahlungen investive Gebarung							0,00	0,00	0,00
SA2	Saldo (2) Geldfluss aus der Investiven Gebarung (33 - 34)							0,00	0,00	0,00
SA3	Saldo (3) Nettofinanzierungssaldo (Saldo 1 + Saldo 2)							-1.020.800,00	-955.600,00	-827.967,84
Finanzierungstätigkeit										
SU 35	Summe Einzahlungen aus der Finanzierungstätigkeit							0,00	0,00	0,00
SU 36	Summe Auszahlungen aus der Finanzierungstätigkeit							0,00	0,00	0,00
SA4	Saldo (4) Geldfluss aus der Finanzierungstätigkeit (35 - 36)							0,00	0,00	0,00
SA5	Saldo (5) Geldfluss aus der voranschlagswirksamen Gebarung (Saldo 3 + Saldo 4)							-1.020.800,00	-955.600,00	-827.967,84
42	Freie Wohlfahrt									
423	Essen auf Rädern									
423000	Essen auf Rädern									
Operative Gebarung										
2/423000+813000	Erträge aus der Auflösung von Investitionszuschüssen (Kapitaltransfers)	2127			600,00	600,00	578,95	0,00	0,00	0,00
2/423000+816000	Kostenbeiträge (Kostensätze) für sonstige Leistungen (Private)	2114 3114	13		143.000,00	137.000,00	134.808,79	143.000,00	137.000,00	132.571,40

		MVAG		VC QU	Ergebnisvoranschlag			Finanzierungsvoranschlag		
		EH	FH		VA 2025	VA 2024	RA 2023	VA 2025	VA 2024	RA 2023
2/423000+816200	Kostenbeiträge (Kostenersätze) für sonstige Leistungen (Land)	2114	3114	13	13.500,00	13.500,00	13.148,91	13.500,00	13.500,00	13.148,91
2/423000+817000	Erträge aus der Auflösung von sonstigen Rückstellungen	2117			0,00	0,00	168,85	0,00	0,00	0,00
2/423000+864000	Sponsoring Elektrofahrzeug (Private)	2123	3123	16	0,00	0,00	9.900,00	0,00	0,00	9.900,00
2/423000+871000	BZ-Elektrofahrzeug	2121	3121	33	0,00	0,00	5.000,00	0,00	0,00	5.000,00
SU 21 / 31	Summe Erträge / Einzahlungen operative Gebarung				157.100,00	151.100,00	163.605,50	156.500,00	150.500,00	160.620,31
1/423000-400000	Geringwertige Wirtschaftsgüter (Dienstkleidung)	2221	3221	23	100,00	100,00	58,33	100,00	100,00	58,33
1/423000-452000	Treibstoffe	2221	3221	23	0,00	0,00	4,32	0,00	0,00	4,32
1/423000-459000	Sonstige Verbrauchsgüter	2221	3221	23	100,00	0,00	54,30	100,00	0,00	54,30
1/423000-459100	Sonstige Verbrauchsgüter (Transportbehälter)	2221	3221	23	1.500,00	1.500,00	2.137,47	1.500,00	1.500,00	2.137,47
1/423000-511000	Geldbezüge der Vertragsbediensteten in handwerklicher Verwendung	2211	3211	20	31.100,00	27.200,00	24.546,36	31.100,00	27.200,00	24.546,36
1/423000-521000	Geldbezüge der ganzjährig beschäftigten Arbeiter	2211	3211	20	4.400,00	3.200,00	3.033,75	4.400,00	3.200,00	3.033,75
1/423000-541000	Sachbezüge der Vertragsbediensteten in handwerklicher Verwendung	2213	3213		200,00	200,00	205,00	200,00	200,00	205,00
1/423000-565000	Mehrleistungsvergütung	2211	3211	20	4.300,00	4.000,00	3.842,88	4.300,00	4.000,00	3.842,88
1/423000-580000	Dienstgeberbeiträge Ausgleichsfonds für Familienbeihilfen	2212	3212	20	1.100,00	1.300,00	1.099,61	1.100,00	1.300,00	1.099,61
1/423000-582000	Sonstige Dienstgeberbeiträge zur sozialen Sicherheit	2212	3212	20	7.700,00	6.700,00	6.602,10	7.700,00	6.700,00	6.602,10
1/423000-592000	Dotierung von Rückstellungen für Jubiläumszuwendungen	2214			200,00	300,00	0,00	0,00	0,00	0,00
1/423000-617000	Instandhaltung von Fahrzeugen	2224	3224	24	2.000,00	2.000,00	2.574,37	2.000,00	2.000,00	2.574,37
1/423000-631000	Telekommunikationsdienste	2222	3222	24	200,00	200,00	120,19	200,00	200,00	120,19
1/423000-670000	Versicherungen	2222	3222	24	4.500,00	4.500,00	3.367,51	4.500,00	4.500,00	3.367,51
1/423000-680000	Planmäßige Abschreibung	2226			2.600,00	2.600,00	2.611,33	0,00	0,00	0,00
1/423000-700000	Miet- und Pachtaufwand	2223	3223	24	500,00	500,00	500,04	500,00	500,00	500,04
1/423000-728000	Entgelte für sonstige Leistungen	2225	3225	24	100,00	100,00	107,10	100,00	100,00	107,10
1/423000-728500	Entgelte für sonstige Leistungen (Essenankauf AKH Waidhofen/Ybbs)	2225	3225	24	95.000,00	95.000,00	100.619,13	95.000,00	95.000,00	100.619,13
1/423000-729200	Kostenersätze an Bauhof	2225	3225	24	500,00	500,00	0,00	500,00	500,00	0,00
SU 22 / 32	Summe Aufwendungen / Auszahlungen operative Gebarung				156.100,00	149.900,00	151.483,79	153.300,00	147.000,00	148.872,46
SA 0 / SA 1	(0) Nettoergebnis (21 - 22) / (1) Geldfluss operative Gebarung (31 - 32)				1.000,00	1.200,00	12.121,71	3.200,00	3.500,00	11.747,85
SA01	Saldo (01) Haushaltsrücklagen (230 - 240)				0,00	0,00	0,00	0,00	0,00	0,00
SA00	Saldo (00) Nettoergebnis nach Haushaltsrücklagen (Saldo 0 + Saldo 01)				1.000,00	1.200,00	12.121,71			

	MVAG	VC QU	Ergebnisvoranschlag			Finanzierungsvoranschlag						
			EH	FH	VA 2025	VA 2024	RA 2023	VA 2025	VA 2024	RA 2023		
Investive Gebarung												
2/423000+300000				3331	33	0,00	0,00	0,00	0,00	0,00	5.500,00	
				KPC Barwert Elektroauto - Kapitaltransfers von Bund, Bundesfonds und Bundeskammern								
SU 33				Summe Einzahlungen investive Gebarung					0,00	0,00	5.500,00	
SU 34				Summe Auszahlungen investive Gebarung					0,00	0,00	0,00	
SA2				Saldo (2) Geldfluss aus der Investiven Gebarung (33 – 34)					0,00	0,00	5.500,00	
SA3				Saldo (3) Nettofinanzierungssaldo (Saldo 1 + Saldo 2)					3.200,00	3.500,00	17.247,85	
Finanzierungstätigkeit												
SU 35				Summe Einzahlungen aus der Finanzierungstätigkeit					0,00	0,00	0,00	
SU 36				Summe Auszahlungen aus der Finanzierungstätigkeit					0,00	0,00	0,00	
SA4				Saldo (4) Geldfluss aus der Finanzierungstätigkeit (35 – 36)					0,00	0,00	0,00	
SA5				Saldo (5) Geldfluss aus der voranschlagswirksamen Gebarung (Saldo 3 + Saldo 4)					3.200,00	3.500,00	17.247,85	
424				Heimhilfe								
424000				Heimhilfe								
Operative Gebarung												
SU 21 / 31				Summe Erträge / Einzahlungen operative Gebarung			0,00	0,00	0,00	0,00	0,00	
1/424000-451000				2221	3221	23	1.700,00	2.100,00	1.000,70	1.700,00	2.100,00	1.000,70
1/424000-700000				2223	3223	24	5.500,00	5.500,00	5.918,21	5.500,00	5.500,00	5.918,21
SU 22 / 32				Summe Aufwendungen / Auszahlungen operative Gebarung			7.200,00	7.600,00	6.918,91	7.200,00	7.600,00	6.918,91
SA 0 / SA 1				(0) Nettoergebnis (21 - 22) / (1) Geldfluss operative Gebarung (31 – 32)			-7.200,00	-7.600,00	-6.918,91	-7.200,00	-7.600,00	-6.918,91
SA01				Saldo (01) Haushaltsrücklagen (230 - 240)			0,00	0,00	0,00	0,00	0,00	
SA00				Saldo (00) Nettoergebnis nach Haushaltsrücklagen (Saldo 0 + Saldo 01)			-7.200,00	-7.600,00	-6.918,91			
Investive Gebarung												
SU 33				Summe Einzahlungen investive Gebarung					0,00	0,00	0,00	
SU 34				Summe Auszahlungen investive Gebarung					0,00	0,00	0,00	
SA2				Saldo (2) Geldfluss aus der Investiven Gebarung (33 – 34)					0,00	0,00	0,00	
SA3				Saldo (3) Nettofinanzierungssaldo (Saldo 1 + Saldo 2)					-7.200,00	-7.600,00	-6.918,91	
Finanzierungstätigkeit												
SU 35				Summe Einzahlungen aus der Finanzierungstätigkeit					0,00	0,00	0,00	
SU 36				Summe Auszahlungen aus der Finanzierungstätigkeit					0,00	0,00	0,00	
SA4				Saldo (4) Geldfluss aus der Finanzierungstätigkeit (35 – 36)					0,00	0,00	0,00	
SA5				Saldo (5) Geldfluss aus der voranschlagswirksamen Gebarung (Saldo 3 + Saldo 4)					-7.200,00	-7.600,00	-6.918,91	

		MVAG		VC QU	Ergebnisvoranschlag			Finanzierungsvoranschlag		
		EH	FH		VA 2025	VA 2024	RA 2023	VA 2025	VA 2024	RA 2023
429	Sonstige Einrichtungen und Maßnahmen									
429000	Sonstige Einrichtungen und Maßnahmen									
Operative Gebarung										
SU 21 / 31	Summe Erträge / Einzahlungen operative Gebarung				0,00	0,00	0,00	0,00	0,00	0,00
1/429000-728000	Entgelte für sonstige Leistungen	2225	3225	24	3.000,00	3.000,00	5.258,96	3.000,00	3.000,00	5.258,96
1/429000-754000	Subventionen	2231	3231	26	1.400,00	1.400,00	1.200,00	1.400,00	1.400,00	1.200,00
1/429000-754200	Zuschüsse	2231	3231	26	0,00	0,00	2.000,00	0,00	0,00	2.000,00
1/429000-757200	Transfers an private Organisationen ohne Erwerbszweck (Seniorenurlaub)	2234	3234	27	2.500,00	2.500,00	0,00	2.500,00	2.500,00	0,00
1/429000-768000	Sonstige Transfers an private Haushalte (Weihnachtsaktion)	2234	3234	27	1.000,00	1.000,00	408,00	1.000,00	1.000,00	408,00
SU 22 / 32	Summe Aufwendungen / Auszahlungen operative Gebarung				7.900,00	7.900,00	8.866,96	7.900,00	7.900,00	8.866,96
SA 0 / SA 1	(0) Nettoergebnis (21 - 22) / (1) Geldfluss operative Gebarung (31 - 32)				-7.900,00	-7.900,00	-8.866,96	-7.900,00	-7.900,00	-8.866,96
SA01	Saldo (01) Haushaltsrücklagen (230 - 240)				0,00	0,00	0,00	0,00	0,00	0,00
SA00	Saldo (00) Nettoergebnis nach Haushaltsrücklagen (Saldo 0 + Saldo 01)				-7.900,00	-7.900,00	-8.866,96			
Investive Gebarung										
SU 33	Summe Einzahlungen investive Gebarung							0,00	0,00	0,00
SU 34	Summe Auszahlungen investive Gebarung							0,00	0,00	0,00
SA2	Saldo (2) Geldfluss aus der Investiven Gebarung (33 - 34)							0,00	0,00	0,00
SA3	Saldo (3) Nettofinanzierungssaldo (Saldo 1 + Saldo 2)							-7.900,00	-7.900,00	-8.866,96
Finanzierungstätigkeit										
SU 35	Summe Einzahlungen aus der Finanzierungstätigkeit							0,00	0,00	0,00
SU 36	Summe Auszahlungen aus der Finanzierungstätigkeit							0,00	0,00	0,00
SA4	Saldo (4) Geldfluss aus der Finanzierungstätigkeit (35 - 36)							0,00	0,00	0,00
SA5	Saldo (5) Geldfluss aus der voranschlagswirksamen Gebarung (Saldo 3 + Saldo 4)							-7.900,00	-7.900,00	-8.866,96
43	Jugendwohlfahrt									
439	Sonstige Einrichtungen und Maßnahmen									
439000	Sonstige Einrichtungen und Maßnahmen									
Operative Gebarung										
2/439000+816000	Kostenbeiträge (Kostensätze) für sonstige Leistungen (Private)	2114	3114	13	5.000,00	5.000,00	6.888,13	5.000,00	5.000,00	10.242,01
SU 21 / 31	Summe Erträge / Einzahlungen operative Gebarung				5.000,00	5.000,00	6.888,13	5.000,00	5.000,00	10.242,01
1/439000-459000	Sonstige Verbrauchsgüter	2221	3221	23	0,00	0,00	61,20	0,00	0,00	61,20
1/439000-600000	Energiebezüge (Strom)	2222	3222	24	4.000,00	5.000,00	3.219,16	4.000,00	5.000,00	3.219,16
1/439000-614000	Instandhaltung von Gebäuden	2224	3224	24	300,00	300,00	0,00	300,00	300,00	0,00
1/439000-700000	Miet- und Pachtaufwand	2223	3223	24	6.700,00	6.700,00	6.313,20	6.700,00	6.700,00	6.313,20
1/439000-728000	Entgelte für sonstige Leistungen	2225	3225	24	500,00	500,00	356,40	500,00	500,00	356,40

		MVAG		VC QU	Ergebnisvoranschlag			Finanzierungsvoranschlag		
		EH	FH		VA 2025	VA 2024	RA 2023	VA 2025	VA 2024	RA 2023
1/439000-751000	Transfers an Länder, Landesfonds und Landeskammer (Jugendwohlfahrtsumlage)	2231	3231	26	179.000,00	171.000,00	146.697,82	179.000,00	171.000,00	146.697,82
1/439000-754100	Subventionen (Jugendanteil)	2231	3231	26	400,00	400,00	450,00	400,00	400,00	450,00
1/439000-754300	Zuschüsse (Jugendanteil)	2231	3231	26	900,00	900,00	484,50	900,00	900,00	484,50
1/439000-768100	Sonstige Transfers für private Haushalte (Betreuungseinrichtungen)	2234	3234	27	8.000,00	8.000,00	10.486,72	8.000,00	8.000,00	10.486,72
SU 22 / 32	Summe Aufwendungen / Auszahlungen operative Gebarung				199.800,00	192.800,00	168.069,00	199.800,00	192.800,00	168.069,00
SA 0 / SA 1	(0) Nettoergebnis (21 - 22) / (1) Geldfluss operative Gebarung (31 - 32)				-194.800,00	-187.800,00	-161.180,87	-194.800,00	-187.800,00	-157.826,99
SA01	Saldo (01) Haushaltsrücklagen (230 - 240)				0,00	0,00	0,00	0,00	0,00	0,00
SA00	Saldo (00) Nettoergebnis nach Haushaltsrücklagen (Saldo 0 + Saldo 01)				-194.800,00	-187.800,00	-161.180,87			
Investive Gebarung										
SU 33	Summe Einzahlungen investive Gebarung							0,00	0,00	0,00
SU 34	Summe Auszahlungen investive Gebarung							0,00	0,00	0,00
SA2	Saldo (2) Geldfluss aus der Investiven Gebarung (33 - 34)							0,00	0,00	0,00
SA3	Saldo (3) Nettofinanzierungssaldo (Saldo 1 + Saldo 2)							-194.800,00	-187.800,00	-157.826,99
Finanzierungstätigkeit										
SU 35	Summe Einzahlungen aus der Finanzierungstätigkeit							0,00	0,00	0,00
SU 36	Summe Auszahlungen aus der Finanzierungstätigkeit							0,00	0,00	0,00
SA4	Saldo (4) Geldfluss aus der Finanzierungstätigkeit (35 - 36)							0,00	0,00	0,00
SA5	Saldo (5) Geldfluss aus der voranschlagswirksamen Gebarung (Saldo 3 + Saldo 4)							-194.800,00	-187.800,00	-157.826,99
44	Behebung von Notständen									
441	Maßnahmen									
441000	Maßnahmen									
Operative Gebarung										
2/441000+816000	Kostenbeträge (Kostensätze) für sonstige Leistungen (Private)	2114	3114	13	900,00	900,00	1.903,00	900,00	900,00	1.903,00
SU 21 / 31	Summe Erträge / Einzahlungen operative Gebarung				900,00	900,00	1.903,00	900,00	900,00	1.903,00
1/441000-768000	Sonstige Transfers für private Haushalte (Sozialmaßnahmen)	2234	3234	27	500,00	500,00	720,00	500,00	500,00	720,00
SU 22 / 32	Summe Aufwendungen / Auszahlungen operative Gebarung				500,00	500,00	720,00	500,00	500,00	720,00
SA 0 / SA 1	(0) Nettoergebnis (21 - 22) / (1) Geldfluss operative Gebarung (31 - 32)				400,00	400,00	1.183,00	400,00	400,00	1.183,00
SA01	Saldo (01) Haushaltsrücklagen (230 - 240)				0,00	0,00	0,00	0,00	0,00	0,00
SA00	Saldo (00) Nettoergebnis nach Haushaltsrücklagen (Saldo 0 + Saldo 01)				400,00	400,00	1.183,00			
Investive Gebarung										
SU 33	Summe Einzahlungen investive Gebarung							0,00	0,00	0,00
SU 34	Summe Auszahlungen investive Gebarung							0,00	0,00	0,00

	MVAG	VC QU	Ergebnisvoranschlag			Finanzierungsvoranschlag				
			EH	FH	VA 2025	VA 2024	RA 2023	VA 2025	VA 2024	RA 2023
SA2								0,00	0,00	0,00
SA3								400,00	400,00	1.183,00
Finanzierungstätigkeit										
SU 35								0,00	0,00	0,00
SU 36								0,00	0,00	0,00
SA4								0,00	0,00	0,00
SA5								400,00	400,00	1.183,00
46 Familienpolitische Maßnahmen										
469 Sonstige Maßnahmen										
469000 Sonstige Maßnahmen										
Operative Gebarung										
SU 21 / 31					0,00	0,00	0,00	0,00	0,00	0,00
1/469000-413000			Handelswaren (Säuglingspakete)	2221 3221 23	2.500,00	2.500,00	1.716,00	2.500,00	2.500,00	1.716,00
SU 22 / 32					2.500,00	2.500,00	1.716,00	2.500,00	2.500,00	1.716,00
SA 0 / SA 1					-2.500,00	-2.500,00	-1.716,00	-2.500,00	-2.500,00	-1.716,00
SA01					0,00	0,00	0,00	0,00	0,00	0,00
SA00					-2.500,00	-2.500,00	-1.716,00			
Investive Gebarung										
SU 33								0,00	0,00	0,00
SU 34								0,00	0,00	0,00
SA2								0,00	0,00	0,00
SA3								-2.500,00	-2.500,00	-1.716,00
Finanzierungstätigkeit										
SU 35								0,00	0,00	0,00
SU 36								0,00	0,00	0,00
SA4								0,00	0,00	0,00
SA5								-2.500,00	-2.500,00	-1.716,00

	MVAG	VC QU	Ergebnisvoranschlag			Finanzierungsvoranschlag				
			EH	FH	VA 2025	VA 2024	RA 2023	VA 2025	VA 2024	RA 2023
5 Gesundheit										
51	Gesundheitsdienst									
510	Medizinische Bereichsversorgung									
510000	Medizinische Bereichsversorgung									
Operative Gebarung										
SU 21 / 31	Summe Erträge / Einzahlungen operative Gebarung			0,00	0,00	0,00	0,00	0,00	0,00	0,00
1/510000-500000	Geldbezüge der Beamten der Verwaltung	2211	3211	20	0,00	0,00	4.545,00	0,00	0,00	4.545,00
1/510000-580000	Dienstgeberbeiträge Ausgleichsfonds für Familienbeihilfen	2212	3212	20	0,00	0,00	174,06	0,00	0,00	174,06
1/510000-582000	Sonstige Dienstgeberbeiträge zur sozialen Sicherheit	2212	3212	20	0,00	0,00	324,78	0,00	0,00	324,78
1/510000-700000	Miet- und Pachtaufwand	2223	3223	24	7.000,00	7.000,00	6.862,32	7.000,00	7.000,00	6.862,32
1/510000-728000	Entgelte für sonstige Leistungen	2225	3225	24	1.200,00	1.200,00	2.003,24	1.200,00	1.200,00	2.003,24
1/510000-751000	Transfers an Länder, Landesfonds und Landeskammern (Pensionsverband der Gemeindeärzte)	2231	3231	26	16.400,00	15.100,00	14.710,26	16.400,00	15.100,00	14.710,26
SU 22 / 32	Summe Aufwendungen / Auszahlungen operative Gebarung				24.600,00	23.300,00	28.619,66	24.600,00	23.300,00	28.619,66
SA 0 / SA 1	(0) Nettoergebnis (21 - 22) / (1) Geldfluss operative Gebarung (31 - 32)				-24.600,00	-23.300,00	-28.619,66	-24.600,00	-23.300,00	-28.619,66
SA01	Saldo (01) Haushaltsrücklagen (230 - 240)				0,00	0,00	0,00	0,00	0,00	0,00
SA00	Saldo (00) Nettoergebnis nach Haushaltsrücklagen (Saldo 0 + Saldo 01)				-24.600,00	-23.300,00	-28.619,66			
Investive Gebarung										
SU 33	Summe Einzahlungen investive Gebarung							0,00	0,00	0,00
SU 34	Summe Auszahlungen investive Gebarung							0,00	0,00	0,00
SA2	Saldo (2) Geldfluss aus der Investiven Gebarung (33 - 34)							0,00	0,00	0,00
SA3	Saldo (3) Nettofinanzierungssaldo (Saldo 1 + Saldo 2)							-24.600,00	-23.300,00	-28.619,66
Finanzierungstätigkeit										
SU 35	Summe Einzahlungen aus der Finanzierungstätigkeit							0,00	0,00	0,00
SU 36	Summe Auszahlungen aus der Finanzierungstätigkeit							0,00	0,00	0,00
SA4	Saldo (4) Geldfluss aus der Finanzierungstätigkeit (35 - 36)							0,00	0,00	0,00
SA5	Saldo (5) Geldfluss aus der voranschlagswirksamen Gebarung (Saldo 3 + Saldo 4)							-24.600,00	-23.300,00	-28.619,66
511	Familienberatung									
511000	Familienberatung									
Operative Gebarung										
2/511000+816000	Kostenbeiträge (Kostensätze) für sonstige Leistungen (Private)	2114	3114	13	0,00	0,00	200,00	0,00	0,00	200,00
SU 21 / 31	Summe Erträge / Einzahlungen operative Gebarung				0,00	0,00	200,00	0,00	0,00	200,00
1/511000-451000	Brennstoffe	2221	3221	23	0,00	1.200,00	513,81	0,00	1.200,00	513,81

		MVAG VC QU			Ergebnisvoranschlag			Finanzierungsvoranschlag		
		EH	FH		VA 2025	VA 2024	RA 2023	VA 2025	VA 2024	RA 2023
1/511000-600000	Energiebezüge (Strom)	2222	3222	24	0,00	400,00	328,98	0,00	400,00	328,98
1/511000-618000	Instandhaltung von Einrichtung	2224	3224	24	0,00	100,00	0,00	0,00	100,00	0,00
1/511000-700000	Miet- und Pachtaufwand	2223	3223	24	0,00	6.300,00	7.245,28	0,00	6.300,00	7.245,28
1/511000-728000	Entgelte für sonstige Leistungen	2225	3225	24	1.000,00	1.000,00	120,00	1.000,00	1.000,00	120,00
SU 22 / 32	Summe Aufwendungen / Auszahlungen operative Gebarung				1.000,00	9.000,00	8.208,07	1.000,00	9.000,00	8.208,07
SA 0 / SA 1	(0) Nettoergebnis (21 - 22) / (1) Geldfluss operative Gebarung (31 - 32)				-1.000,00	-9.000,00	-8.008,07	-1.000,00	-9.000,00	-8.008,07
SA01	Saldo (01) Haushaltsrücklagen (230 - 240)				0,00	0,00	0,00	0,00	0,00	0,00
SA00	Saldo (00) Nettoergebnis nach Haushaltsrücklagen (Saldo 0 + Saldo 01)				-1.000,00	-9.000,00	-8.008,07			
Investive Gebarung										
SU 33	Summe Einzahlungen investive Gebarung							0,00	0,00	0,00
SU 34	Summe Auszahlungen investive Gebarung							0,00	0,00	0,00
SA2	Saldo (2) Geldfluss aus der Investiven Gebarung (33 - 34)							0,00	0,00	0,00
SA3	Saldo (3) Nettofinanzierungssaldo (Saldo 1 + Saldo 2)							-1.000,00	-9.000,00	-8.008,07
Finanzierungstätigkeit										
SU 35	Summe Einzahlungen aus der Finanzierungstätigkeit							0,00	0,00	0,00
SU 36	Summe Auszahlungen aus der Finanzierungstätigkeit							0,00	0,00	0,00
SA4	Saldo (4) Geldfluss aus der Finanzierungstätigkeit (35 - 36)							0,00	0,00	0,00
SA5	Saldo (5) Geldfluss aus der voranschlagswirksamen Gebarung (Saldo 3 + Saldo 4)							-1.000,00	-9.000,00	-8.008,07
512	Sonstige medizinische Beratung und Betreuung									
512000	Sonstige medizinische Beratung und Betreuung									
Operative Gebarung										
SU 21 / 31	Summe Erträge / Einzahlungen operative Gebarung				0,00	0,00	0,00	0,00	0,00	0,00
1/512000-728000	Entgelte für sonstige Leistungen (Gesundheitsvorsorge)	2225	3225	24	1.700,00	1.700,00	589,20	1.700,00	1.700,00	589,20
1/512000-754200	Zuschüsse	2231	3231	26	400,00	400,00	402,00	400,00	400,00	402,00
SU 22 / 32	Summe Aufwendungen / Auszahlungen operative Gebarung				2.100,00	2.100,00	991,20	2.100,00	2.100,00	991,20
SA 0 / SA 1	(0) Nettoergebnis (21 - 22) / (1) Geldfluss operative Gebarung (31 - 32)				-2.100,00	-2.100,00	-991,20	-2.100,00	-2.100,00	-991,20
SA01	Saldo (01) Haushaltsrücklagen (230 - 240)				0,00	0,00	0,00	0,00	0,00	0,00
SA00	Saldo (00) Nettoergebnis nach Haushaltsrücklagen (Saldo 0 + Saldo 01)				-2.100,00	-2.100,00	-991,20			
Investive Gebarung										
SU 33	Summe Einzahlungen investive Gebarung							0,00	0,00	0,00
SU 34	Summe Auszahlungen investive Gebarung							0,00	0,00	0,00
SA2	Saldo (2) Geldfluss aus der Investiven Gebarung (33 - 34)							0,00	0,00	0,00
SA3	Saldo (3) Nettofinanzierungssaldo (Saldo 1 + Saldo 2)							-2.100,00	-2.100,00	-991,20
Finanzierungstätigkeit										
SU 35	Summe Einzahlungen aus der Finanzierungstätigkeit							0,00	0,00	0,00
SU 36	Summe Auszahlungen aus der Finanzierungstätigkeit							0,00	0,00	0,00

		MVAG VC QU			Ergebnisvoranschlag			Finanzierungsvoranschlag		
		EH	FH		VA 2025	VA 2024	RA 2023	VA 2025	VA 2024	RA 2023
SA4	Saldo (4) Geldfluss aus der Finanzierungstätigkeit (35 – 36)							0,00	0,00	0,00
SA5	Saldo (5) Geldfluss aus der voranschlagswirksamen Gebarung (Saldo 3 + Saldo 4)							-2.100,00	-2.100,00	-991,20
519	Sonstige Einrichtungen und Maßnahmen									
519100	Sonstige Einrichtungen und Maßnahmen									
Operative Gebarung										
SU 21 / 31	Summe Erträge / Einzahlungen operative Gebarung				0,00	0,00	0,00	0,00	0,00	0,00
1/519100-722000	Rückersätze von Erträgen	2225	3225	24	0,00	0,00	29.453,00	0,00	0,00	29.453,00
SU 22 / 32	Summe Aufwendungen / Auszahlungen operative Gebarung				0,00	0,00	29.453,00	0,00	0,00	29.453,00
SA 0 / SA 1	(0) Nettoergebnis (21 - 22) / (1) Geldfluss operative Gebarung (31 – 32)				0,00	0,00	-29.453,00	0,00	0,00	-29.453,00
SA01	Saldo (01) Haushaltsrücklagen (230 - 240)				0,00	0,00	0,00	0,00	0,00	0,00
SA00	Saldo (00) Nettoergebnis nach Haushaltsrücklagen (Saldo 0 + Saldo 01)				0,00	0,00	-29.453,00			
Investive Gebarung										
SU 33	Summe Einzahlungen investive Gebarung							0,00	0,00	0,00
SU 34	Summe Auszahlungen investive Gebarung							0,00	0,00	0,00
SA2	Saldo (2) Geldfluss aus der Investiven Gebarung (33 – 34)							0,00	0,00	0,00
SA3	Saldo (3) Nettofinanzierungssaldo (Saldo 1 + Saldo 2)							0,00	0,00	-29.453,00
Finanzierungstätigkeit										
SU 35	Summe Einzahlungen aus der Finanzierungstätigkeit							0,00	0,00	0,00
SU 36	Summe Auszahlungen aus der Finanzierungstätigkeit							0,00	0,00	0,00
SA4	Saldo (4) Geldfluss aus der Finanzierungstätigkeit (35 – 36)							0,00	0,00	0,00
SA5	Saldo (5) Geldfluss aus der voranschlagswirksamen Gebarung (Saldo 3 + Saldo 4)							0,00	0,00	-29.453,00
52	Umweltschutz									
522	Reinhaltung der Luft									
522000	Umweltschutz									
Operative Gebarung										
2/522000+816000	Kostenbeiträge (Kostenersätze) für sonstige Leistungen (Private)	2114	3114	13	0,00	0,00	257,54	0,00	0,00	257,54
2/522000+816200	Kostenbeiträge (Kostenersätze) für sonstige Leistungen (Land)	2114	3114	13	1.000,00	500,00	1.000,00	1.000,00	500,00	1.000,00
SU 21 / 31	Summe Erträge / Einzahlungen operative Gebarung				1.000,00	500,00	1.257,54	1.000,00	500,00	1.257,54
1/522000-726000	Mitgliedsbeiträge an Institutionen	2225	3225	24	1.000,00	1.000,00	1.015,81	1.000,00	1.000,00	1.015,81
1/522000-728000	Entgelte für sonstige Leistungen	2225	3225	24	2.000,00	1.000,00	996,20	2.000,00	1.000,00	996,20
1/522000-752000	Transfers an Gemeinde, Gemeindeverbände und Gemeindefonds	2231	3231	26	3.000,00	3.000,00	1.965,08	3.000,00	3.000,00	1.965,08
SU 22 / 32	Summe Aufwendungen / Auszahlungen operative Gebarung				6.000,00	5.000,00	3.977,09	6.000,00	5.000,00	3.977,09
SA 0 / SA 1	(0) Nettoergebnis (21 - 22) / (1) Geldfluss operative Gebarung (31 – 32)				-5.000,00	-4.500,00	-2.719,55	-5.000,00	-4.500,00	-2.719,55

	MVAG	VC	QU	Ergebnisvoranschlag			Finanzierungsvoranschlag				
				EH	FH	VA 2025	VA 2024	RA 2023	VA 2025	VA 2024	RA 2023
SA01						0,00	0,00	0,00	0,00	0,00	0,00
SA00						-5.000,00	-4.500,00	-2.719,55			
Investive Gebarung											
SU 33									0,00	0,00	0,00
SU 34									0,00	0,00	0,00
SA2									0,00	0,00	0,00
SA3									-5.000,00	-4.500,00	-2.719,55
Finanzierungstätigkeit											
SU 35									0,00	0,00	0,00
SU 36									0,00	0,00	0,00
SA4									0,00	0,00	0,00
SA5									-5.000,00	-4.500,00	-2.719,55
56 Krankenanstalten anderer Rechtsträger											
562 Sprengelbeiträge											
562000 Sprengelbeiträge											
Operative Gebarung											
SU 21 / 31						0,00	0,00	0,00	0,00	0,00	0,00
1/562000-752000		2231	3231	26	1.335.000,00	1.245.000,00	1.160.727,56	1.335.000,00	1.245.000,00	1.160.727,56	
Transfers an Gemeinden, Gemeindeverbände und Gemeindefonds (Verbandsbeitrag NÖKAS)											
SU 22 / 32					1.335.000,00	1.245.000,00	1.160.727,56	1.335.000,00	1.245.000,00	1.160.727,56	
SA 0 / SA 1					-1.335.000,00	-1.245.000,00	-1.160.727,56	-1.335.000,00	-1.245.000,00	-1.160.727,56	
SA01					0,00	0,00	0,00	0,00	0,00	0,00	
SA00					-1.335.000,00	-1.245.000,00	-1.160.727,56				
Investive Gebarung											
SU 33									0,00	0,00	0,00
SU 34									0,00	0,00	0,00
SA2									0,00	0,00	0,00
SA3									-1.335.000,00	-1.245.000,00	-1.160.727,56
Finanzierungstätigkeit											
SU 35									0,00	0,00	0,00
SU 36									0,00	0,00	0,00
SA4									0,00	0,00	0,00
SA5									-1.335.000,00	-1.245.000,00	-1.160.727,56

	MVAG	VC QU	Ergebnisvoranschlag			Finanzierungsvoranschlag				
			EH	FH	VA 2025	VA 2024	RA 2023	VA 2025	VA 2024	RA 2023
562100	Krankenanstalten									
Operative Gebarung										
SU 21 / 31	Summe Erträge / Einzahlungen operative Gebarung				0,00	0,00	0,00	0,00	0,00	0,00
1/562100-752000	Transfers an Gemeinden, Gemeindeverbände und Gemeindefonds (NÖKAS-Verwaltungsaufwand)	2231 3231 26			0,00	0,00	21,88	0,00	0,00	21,88
SU 22 / 32	Summe Aufwendungen / Auszahlungen operative Gebarung				0,00	0,00	21,88	0,00	0,00	21,88
SA 0 / SA 1	(0) Nettoergebnis (21 - 22) / (1) Geldfluss operative Gebarung (31 - 32)				0,00	0,00	-21,88	0,00	0,00	-21,88
SA01	Saldo (01) Haushaltsrücklagen (230 - 240)				0,00	0,00	0,00	0,00	0,00	0,00
SA00	Saldo (00) Nettoergebnis nach Haushaltsrücklagen (Saldo 0 + Saldo 01)				0,00	0,00	-21,88			
Investive Gebarung										
SU 33	Summe Einzahlungen investive Gebarung							0,00	0,00	0,00
SU 34	Summe Auszahlungen investive Gebarung							0,00	0,00	0,00
SA2	Saldo (2) Geldfluss aus der Investiven Gebarung (33 - 34)							0,00	0,00	0,00
SA3	Saldo (3) Nettofinanzierungssaldo (Saldo 1 + Saldo 2)							0,00	0,00	-21,88
Finanzierungstätigkeit										
SU 35	Summe Einzahlungen aus der Finanzierungstätigkeit							0,00	0,00	0,00
SU 36	Summe Auszahlungen aus der Finanzierungstätigkeit							0,00	0,00	0,00
SA4	Saldo (4) Geldfluss aus der Finanzierungstätigkeit (35 - 36)							0,00	0,00	0,00
SA5	Saldo (5) Geldfluss aus der voranschlagswirksamen Gebarung (Saldo 3 + Saldo 4)							0,00	0,00	-21,88

		MVAG		VC QU	Ergebnisvoranschlag			Finanzierungsvoranschlag		
		EH	FH		VA 2025	VA 2024	RA 2023	VA 2025	VA 2024	RA 2023
6 Straßen- und Wasserbau, Verkehr										
61	Straßenbau									
612	Gemeindestraßen									
612000	Gemeindestraßen									
Operative Gebarung										
2/612000+808000	Veräußerung von Waren (Hausnummer tafeln)	2116	3116	16	200,00	200,00	215,70	200,00	200,00	179,30
2/612000+811000	Miet- und Pachtertrag	2115	3115	14	0,00	0,00	149,46	0,00	0,00	0,00
2/612000+813000	Erträge aus der Auflösung von Investitionszuschüssen (Kapitaltransfers)	2127			5.500,00	3.800,00	3.784,17	0,00	0,00	0,00
2/612000+816000	Kostenbeiträge (Kostensätze) für sonstige Leistungen (Private)	2114	3114	13	0,00	0,00	1.067,56	0,00	0,00	200,00
6/612000+871000	Kapitaltransfers von Ländern, Landesfonds und Landeskammern	2121	3121	1 33	0,00	0,00	150.000,00	0,00	0,00	150.000,00
SU 21 / 31	Summe Erträge / Einzahlungen operative Gebarung				5.700,00	4.000,00	155.216,89	200,00	200,00	150.379,30
1/612000-413000	Handelswaren (Hausnummer tafeln)	2221	3221	23	200,00	200,00	288,49	200,00	200,00	288,49
1/612000-611000	Instandhaltung von Straßenbauten	2224	3224	24	65.000,00	65.000,00	55.405,55	65.000,00	65.000,00	55.405,55
1/612000-650000	Zinsen für Finanzschulden in Euro	2241	3241	25	63.500,00	74.700,00	60.448,13	63.500,00	74.700,00	60.448,13
1/612000-670000	Versicherungen	2222	3222	24	1.600,00	1.600,00	1.576,72	1.600,00	1.600,00	1.576,72
1/612000-680000	Planmäßige Abschreibung	2226			406.800,00	395.700,00	397.588,60	0,00	0,00	0,00
1/612000-700000	Miet- und Pacht aufwand	2223	3223	24	400,00	400,00	563,98	400,00	400,00	563,98
1/612000-700100	Miet- und Pacht aufwand	2223	3223	24	27.000,00	27.000,00	29.135,94	27.000,00	27.000,00	29.135,94
1/612000-710000	Öffentliche Abgaben ohne Gebühren gemäß FAG	2225	3225	24	100,00	100,00	109,71	100,00	100,00	109,71
1/612000-728900	Entgelte für sonstige Leistungen (Wirtschaftshof)	2225	3225	24	5.000,00	5.000,00	285,00	5.000,00	5.000,00	285,00
SU 22 / 32	Summe Aufwendungen / Auszahlungen operative Gebarung				569.600,00	569.700,00	545.402,12	162.800,00	174.000,00	147.813,52
SA 0 / SA 1	(0) Nettoergebnis (21 - 22) / (1) Geldfluss operative Gebarung (31 - 32)				-563.900,00	-565.700,00	-390.185,23	-162.600,00	-173.800,00	2.565,78
SA01	Saldo (01) Haushaltsrücklagen (230 - 240)				0,00	0,00	0,00	0,00	0,00	0,00
SA00	Saldo (00) Nettoergebnis nach Haushaltsrücklagen (Saldo 0 + Saldo 01)				-563.900,00	-565.700,00	-390.185,23			
Investive Gebarung										
6/612000+300001	KIP - Kapitaltransfers von Bund, Bundesfonds und Bundeskammern	3331	1 33		0,00	0,00	0,00	0,00	96.200,00	120.000,00
6/612000+301000	Kapitaltransfers von Ländern, Landesfonds und Landeskammern	3331	1 33		0,00	0,00	0,00	256.500,00	0,00	0,00
SU 33	Summe Einzahlungen investive Gebarung							256.500,00	96.200,00	120.000,00
5/612000-002190	Sonnenhang Asphaltierung	3412	1		0,00	0,00	0,00	235.000,00	0,00	0,00
5/612000-002210	Gehsteigsanierung Böhlerwerk	3412	1		0,00	0,00	0,00	35.000,00	0,00	0,00
5/612000-002380	Erweiterung Nellingstraße Kreuzung L 88	3412	1 40		0,00	0,00	0,00	0,00	0,00	3.485,93

		MVAG		VC QU	Ergebnisvoranschlag			Finanzierungsvoranschlag		
		EH	FH		VA 2025	VA 2024	RA 2023	VA 2025	VA 2024	RA 2023
5/612000-002390	Erweiterung Windbergtal		3412	1 40	0,00	0,00	0,00	0,00	101.700,00	186.761,84
5/612000-002450	Radweg Grundnetz		3412	1 40	0,00	0,00	0,00	200.000,00	188.700,00	0,00
5/612000-002460	Straßensanierung LWL-Ausbau		3412	1 40	0,00	0,00	0,00	0,00	0,00	1.428,64
5/612000-002470	Projekt Hilm Kleinhagauer		3412	1 40	0,00	0,00	0,00	0,00	0,00	36.226,11
5/612000-002490	Sanierung Badbrücke		3412	1 40	0,00	0,00	0,00	0,00	0,00	10.615,92
5/612000-002500	Erweiterung Hilm		3412	1 40	0,00	0,00	0,00	0,00	60.000,00	0,00
SU 34	Summe Auszahlungen investive Gebarung							470.000,00	350.400,00	238.518,44
SA2	Saldo (2) Geldfluss aus der Investiven Gebarung (33 – 34)							-213.500,00	-254.200,00	-118.518,44
SA3	Saldo (3) Nettofinanzierungssaldo (Saldo 1 + Saldo 2)							-376.100,00	-428.000,00	-115.952,66
Finanzierungstätigkeit										
6/612000+346000	Investitionsdarlehen von Finanzunternehmen		3514	1	0,00	0,00	0,00	200.000,00	0,00	0,00
SU 35	Summe Einzahlungen aus der Finanzierungstätigkeit							200.000,00	0,00	0,00
1/612000-346000	Investitionsdarlehen von Finanzunternehmen		3614	65	0,00	0,00	0,00	236.000,00	202.800,00	233.915,29
SU 36	Summe Auszahlungen aus der Finanzierungstätigkeit							236.000,00	202.800,00	233.915,29
SA4	Saldo (4) Geldfluss aus der Finanzierungstätigkeit (35 – 36)							-36.000,00	-202.800,00	-233.915,29
SA5	Saldo (5) Geldfluss aus der voranschlagswirksamen Gebarung (Saldo 3 + Saldo 4)							-412.100,00	-630.800,00	-349.867,95
612100	Infrastruktur Ort Sonntagberg									
Operative Gebarung										
2/612100+861000	Transfers von Ländern, Landesfonds und Landeskammern	2121	3121	15	5.000,00	5.300,00	7.867,57	5.000,00	5.300,00	7.867,57
6/612100+871000	Kapitaltransfers von Ländern, Landesfonds und Landeskammern	2121	3121	1 33	0,00	0,00	20.000,00	0,00	0,00	20.000,00
SU 21 / 31	Summe Erträge / Einzahlungen operative Gebarung				5.000,00	5.300,00	27.867,57	5.000,00	5.300,00	27.867,57
1/612100-650000	Zinsen für Finanzschulden - Inland	2241	3241	25	7.000,00	7.400,00	7.917,05	7.000,00	7.400,00	7.917,05
SU 22 / 32	Summe Aufwendungen / Auszahlungen operative Gebarung				7.000,00	7.400,00	7.917,05	7.000,00	7.400,00	7.917,05
SA 0 / SA 1	(0) Nettoergebnis (21 - 22) / (1) Geldfluss operative Gebarung (31 – 32)				-2.000,00	-2.100,00	19.950,52	-2.000,00	-2.100,00	19.950,52
SA01	Saldo (01) Haushaltsrücklagen (230 - 240)				0,00	0,00	0,00	0,00	0,00	0,00
SA00	Saldo (00) Nettoergebnis nach Haushaltsrücklagen (Saldo 0 + Saldo 01)				-2.000,00	-2.100,00	19.950,52			
Investive Gebarung										
6/612100+301000	Kapitaltransfers von Ländern, Landesfonds und Landeskammern		3331	1 33	0,00	0,00	0,00	0,00	0,00	2.600,00
SU 33	Summe Einzahlungen investive Gebarung							0,00	0,00	2.600,00
5/612100-002000	Straßenbauten Abschnitt 8		3412	1 40	0,00	0,00	0,00	0,00	80.000,00	182,38
SU 34	Summe Auszahlungen investive Gebarung							0,00	80.000,00	182,38
SA2	Saldo (2) Geldfluss aus der Investiven Gebarung (33 – 34)							0,00	-80.000,00	2.417,62
SA3	Saldo (3) Nettofinanzierungssaldo (Saldo 1 + Saldo 2)							-2.000,00	-82.100,00	22.368,14

		MVAG		VC QU	Ergebnisvoranschlag			Finanzierungsvoranschlag			
		EH	FH		VA 2025	VA 2024	RA 2023	VA 2025	VA 2024	RA 2023	
Finanzierungstätigkeit											
SU 35	Summe Einzahlungen aus der Finanzierungstätigkeit							0,00	0,00	0,00	
1/612100-346000	Investitionsdarlehen von Finanzunternehmen		3614	65	0,00	0,00	0,00	52.500,00	52.500,00	52.500,00	
SU 36	Summe Auszahlungen aus der Finanzierungstätigkeit							52.500,00	52.500,00	52.500,00	
SA4	Saldo (4) Geldfluss aus der Finanzierungstätigkeit (35 – 36)							-52.500,00	-52.500,00	-52.500,00	
SA5	Saldo (5) Geldfluss aus der voranschlagswirksamen Gebarung (Saldo 3 + Saldo 4)							-54.500,00	-134.600,00	-30.131,86	
63											
Schutzwasserbau											
631											
Konkurrenzgewässer											
631000											
Schutzwasserbau											
Operative Gebarung											
SU 21 / 31	Summe Erträge / Einzahlungen operative Gebarung				0,00	0,00	0,00	0,00	0,00	0,00	
1/631000-752000	Transfers an Gemeinden, Gemeindeverbände und Gemeindefonds (Verbandsbeiträge)		2231	3231	26	1.300,00	1.300,00	1.342,61	1.300,00	1.300,00	1.342,61
SU 22 / 32	Summe Aufwendungen / Auszahlungen operative Gebarung				1.300,00	1.300,00	1.342,61	1.300,00	1.300,00	1.342,61	
SA 0 / SA 1	(0) Nettoergebnis (21 - 22) / (1) Geldfluss operative Gebarung (31 – 32)				-1.300,00	-1.300,00	-1.342,61	-1.300,00	-1.300,00	-1.342,61	
SA01	Saldo (01) Haushaltsrücklagen (230 - 240)				0,00	0,00	0,00	0,00	0,00	0,00	
SA00	Saldo (00) Nettoergebnis nach Haushaltsrücklagen (Saldo 0 + Saldo 01)				-1.300,00	-1.300,00	-1.342,61				
Investive Gebarung											
SU 33	Summe Einzahlungen investive Gebarung							0,00	0,00	0,00	
SU 34	Summe Auszahlungen investive Gebarung							0,00	0,00	0,00	
SA2	Saldo (2) Geldfluss aus der Investiven Gebarung (33 – 34)							0,00	0,00	0,00	
SA3	Saldo (3) Nettofinanzierungssaldo (Saldo 1 + Saldo 2)							-1.300,00	-1.300,00	-1.342,61	
Finanzierungstätigkeit											
SU 35	Summe Einzahlungen aus der Finanzierungstätigkeit							0,00	0,00	0,00	
SU 36	Summe Auszahlungen aus der Finanzierungstätigkeit							0,00	0,00	0,00	
SA4	Saldo (4) Geldfluss aus der Finanzierungstätigkeit (35 – 36)							0,00	0,00	0,00	
SA5	Saldo (5) Geldfluss aus der voranschlagswirksamen Gebarung (Saldo 3 + Saldo 4)							-1.300,00	-1.300,00	-1.342,61	
633											
Wildbachverbauung											
633000											
Wildbach											
Operative Gebarung											
2/633000+816100	Kostenbeiträge (Kostensätze) für sonstige Leistungen (Bund)		2114	3114	13	0,00	0,00	14.250,00	0,00	0,00	14.250,00
SU 21 / 31	Summe Erträge / Einzahlungen operative Gebarung				0,00	0,00	14.250,00	0,00	0,00	14.250,00	

		MVAG VC QU			Ergebnisvoranschlag			Finanzierungsvoranschlag		
		EH	FH		VA 2025	VA 2024	RA 2023	VA 2025	VA 2024	RA 2023
1/633000-612000	Instandhaltung von Wasser- und Abwasserbauten und -anlagen	2224	3224	24	10.000,00	0,00	2.594,04	10.000,00	0,00	2.594,04
1/633000-650000	Zinsen für Finanzschulden in Euro	2241	3241	25	11.800,00	12.600,00	4.393,48	11.800,00	12.600,00	4.393,48
SU 22 / 32	Summe Aufwendungen / Auszahlungen operative Gebarung				21.800,00	12.600,00	6.987,52	21.800,00	12.600,00	6.987,52
SA 0 / SA 1	(0) Nettoergebnis (21 - 22) / (1) Geldfluss operative Gebarung (31 – 32)				-21.800,00	-12.600,00	7.262,48	-21.800,00	-12.600,00	7.262,48
SA01	Saldo (01) Haushaltsrücklagen (230 - 240)				0,00	0,00	0,00	0,00	0,00	0,00
SA00	Saldo (00) Nettoergebnis nach Haushaltsrücklagen (Saldo 0 + Saldo 01)				-21.800,00	-12.600,00	7.262,48			
Investive Gebarung										
SU 33	Summe Einzahlungen investive Gebarung							0,00	0,00	0,00
5/633000-005000	Anlagen zu Wildbächen Ufersicherung		3412	1 40	0,00	0,00	0,00	10.000,00	30.000,00	60.099,00
SU 34	Summe Auszahlungen investive Gebarung							10.000,00	30.000,00	60.099,00
SA2	Saldo (2) Geldfluss aus der Investiven Gebarung (33 – 34)							-10.000,00	-30.000,00	-60.099,00
SA3	Saldo (3) Nettofinanzierungssaldo (Saldo 1 + Saldo 2)							-31.800,00	-42.600,00	-52.836,52
Finanzierungstätigkeit										
6/633000+346000	Investitionsdarlehen von Finanzunternehmen		3514	1 55	0,00	0,00	0,00	84.200,00	0,00	140.000,00
SU 35	Summe Einzahlungen aus der Finanzierungstätigkeit							84.200,00	0,00	140.000,00
1/633000-346000	Investitionsdarlehen von Finanzunternehmen		3614	65	0,00	0,00	0,00	22.300,00	21.300,00	15.689,20
SU 36	Summe Auszahlungen aus der Finanzierungstätigkeit							22.300,00	21.300,00	15.689,20
SA4	Saldo (4) Geldfluss aus der Finanzierungstätigkeit (35 – 36)							61.900,00	-21.300,00	124.310,80
SA5	Saldo (5) Geldfluss aus der voranschlagswirksamen Gebarung (Saldo 3 + Saldo 4)							30.100,00	-63.900,00	71.474,28
64 Straßenverkehr										
640 Einrichtungen und Maßnahmen nach der Straßenverkehrsordnu										
640000 Einrichtung und Maßnahmen der Strassenverkehrsordnung										
Operative Gebarung										
2/640000+816000	Kostenbeiträge (Kostensätze) für sonstige Leistungen (Private)	2114	3114	13	0,00	0,00	312,48	0,00	0,00	312,48
2/640000+868000	Erlöse aus Strafen von Gemeindestraßen	2124	3124	16	9.000,00	9.000,00	8.783,41	9.000,00	9.000,00	8.783,41
SU 21 / 31	Summe Erträge / Einzahlungen operative Gebarung				9.000,00	9.000,00	9.095,89	9.000,00	9.000,00	9.095,89
1/640000-600000	Energiebezüge (Strom)	2222	3222	24	600,00	800,00	111,42	600,00	800,00	111,42
1/640000-619000	Instandhaltung von Anlagen	2224	3224	24	7.000,00	7.000,00	4.949,30	7.000,00	7.000,00	4.949,30
1/640000-670000	Versicherungen	2222	3222	24	1.200,00	1.200,00	0,00	1.200,00	1.200,00	0,00
1/640000-680000	Planmäßige Abschreibung	2226			2.600,00	2.700,00	2.706,93	0,00	0,00	0,00
1/640000-728900	Entgelte für sonstige Leistungen (Wirtschaftshof)	2225	3225	24	3.500,00	3.500,00	1.635,00	3.500,00	3.500,00	1.635,00
SU 22 / 32	Summe Aufwendungen / Auszahlungen operative Gebarung				14.900,00	15.200,00	9.402,65	12.300,00	12.500,00	6.695,72

	MVAG	VC QU	Ergebnisvoranschlag			Finanzierungsvoranschlag				
			EH	FH	VA 2025	VA 2024	RA 2023	VA 2025	VA 2024	RA 2023
SA 0 / SA 1		(0) Nettoergebnis (21 - 22) / (1) Geldfluss operative Gebarung (31 – 32)			-5.900,00	-6.200,00	-306,76	-3.300,00	-3.500,00	2.400,17
SA01		Saldo (01) Haushaltsrücklagen (230 - 240)			0,00	0,00	0,00	0,00	0,00	0,00
SA00		Saldo (00) Nettoergebnis nach Haushaltsrücklagen (Saldo 0 + Saldo 01)			-5.900,00	-6.200,00	-306,76			
Investive Gebarung										
SU 33		Summe Einzahlungen investive Gebarung						0,00	0,00	0,00
SU 34		Summe Auszahlungen investive Gebarung						0,00	0,00	0,00
SA2		Saldo (2) Geldfluss aus der Investiven Gebarung (33 – 34)						0,00	0,00	0,00
SA3		Saldo (3) Nettofinanzierungssaldo (Saldo 1 + Saldo 2)						-3.300,00	-3.500,00	2.400,17
Finanzierungstätigkeit										
SU 35		Summe Einzahlungen aus der Finanzierungstätigkeit						0,00	0,00	0,00
SU 36		Summe Auszahlungen aus der Finanzierungstätigkeit						0,00	0,00	0,00
SA4		Saldo (4) Geldfluss aus der Finanzierungstätigkeit (35 – 36)						0,00	0,00	0,00
SA5		Saldo (5) Geldfluss aus der voranschlagswirksamen Gebarung (Saldo 3 + Saldo 4)						-3.300,00	-3.500,00	2.400,17

	MVAG VC QU			Ergebnisvoranschlag			Finanzierungsvoranschlag				
	EH	FH		VA 2025	VA 2024	RA 2023	VA 2025	VA 2024	RA 2023		
7 Wirtschaftsförderung											
71	Grundlagenverbesserung in der Land- und Forstwirtschaft										
710	Land- und forstwirtschaftlicher Wegebau										
710000	Wegbau										
Operative Gebarung											
2/710000+813000	Erträge aus der Auflösung von Investitionszuschüssen (Kapitaltransfers)	2127		2.200,00	1.000,00	1.325,75	0,00	0,00	0,00		
6/710000+829910	Zuführung Güterwege	2116	3116	1	18	0,00	0,00	71.500,00	0,00	0,00	71.500,00
6/710000+871000	Kapitaltransfers aus Gemeinde-Bedarfszuweisungsmitteln	2121	3121	1	33	10.000,00	8.700,00	8.750,00	10.000,00	8.700,00	8.750,00
6/710000+899000	Zuführung Güterwege	2116		1		30.000,00	32.500,00	0,00	0,00	0,00	0,00
SU 21 / 31	Summe Erträge / Einzahlungen operative Gebarung					42.200,00	42.200,00	81.575,75	10.000,00	8.700,00	80.250,00
1/710000-611000	Instandhaltung von Straßenbauten	2224	3224		24	4.000,00	4.000,00	18.025,33	4.000,00	4.000,00	18.025,33
1/710000-650000	Zinsen für Finanzschulden in Euro	2241	3241		25	3.000,00	3.600,00	3.066,88	3.000,00	3.600,00	3.066,88
1/710000-680000	Planmäßige Abschreibung	2226				383.000,00	375.000,00	397.027,71	0,00	0,00	0,00
1/710000-710000	Öffentliche Abgaben ohne Gebühren gemäß FAG	2225	3225		24	100,00	100,00	0,00	100,00	100,00	0,00
1/710000-729910	Zuführung Güterwege	2225	3225		24	0,00	0,00	71.500,00	0,00	0,00	71.500,00
SU 22 / 32	Summe Aufwendungen / Auszahlungen operative Gebarung					390.100,00	382.700,00	489.619,92	7.100,00	7.700,00	92.592,21
SA 0 / SA 1	(0) Nettoergebnis (21 - 22) / (1) Geldfluss operative Gebarung (31 - 32)					-347.900,00	-340.500,00	-408.044,17	2.900,00	1.000,00	-12.342,21
SA01	Saldo (01) Haushaltsrücklagen (230 - 240)					0,00	0,00	0,00	0,00	0,00	0,00
SA00	Saldo (00) Nettoergebnis nach Haushaltsrücklagen (Saldo 0 + Saldo 01)					-347.900,00	-340.500,00	-408.044,17			
Investive Gebarung											
6/710000+301000	Kapitaltransfers von Ländern, Landesfonds und Landeskammern (NÖ ABB)	3331	1	33		0,00	0,00	0,00	10.000,00	8.800,00	19.250,00
SU 33	Summe Einzahlungen investive Gebarung								10.000,00	8.800,00	19.250,00
5/710000-002000	Straßenbauten Güterwege	3412	1	40		0,00	0,00	0,00	50.000,00	50.000,00	107.552,89
SU 34	Summe Auszahlungen investive Gebarung								50.000,00	50.000,00	107.552,89
SA2	Saldo (2) Geldfluss aus der Investiven Gebarung (33 - 34)								-40.000,00	-41.200,00	-88.302,89
SA3	Saldo (3) Nettofinanzierungssaldo (Saldo 1 + Saldo 2)								-37.100,00	-40.200,00	-100.645,10
Finanzierungstätigkeit											
SU 35	Summe Einzahlungen aus der Finanzierungstätigkeit								0,00	0,00	0,00
1/710000-346000	Investitionsdarlehen von Kreditinstituten	3614		65		0,00	0,00	0,00	10.200,00	15.000,00	20.386,33
SU 36	Summe Auszahlungen aus der Finanzierungstätigkeit								10.200,00	15.000,00	20.386,33
SA4	Saldo (4) Geldfluss aus der Finanzierungstätigkeit (35 - 36)								-10.200,00	-15.000,00	-20.386,33
SA5	Saldo (5) Geldfluss aus der voranschlagswirksamen Gebarung (Saldo 3 + Saldo 4)								-47.300,00	-55.200,00	-121.031,43

		MVAG VC QU			Ergebnisvoranschlag			Finanzierungsvoranschlag		
		EH	FH		VA 2025	VA 2024	RA 2023	VA 2025	VA 2024	RA 2023
74	Sonstige Förderung der Land- und Forstwirtschaft									
742	Produktionsförderung									
742000	Produktionsförderung									
Operative Gebarung										
SU 21 / 31	Summe Erträge / Einzahlungen operative Gebarung				0,00	0,00	0,00	0,00	0,00	0,00
1/742000-728000	Entgelte für sonstige Leistungen	2225	3225	24	1.300,00	1.300,00	779,80	1.300,00	1.300,00	779,80
1/742000-754000	Subventionen	2231	3231	26	500,00	500,00	300,00	500,00	500,00	300,00
1/742000-755000	Transfer an Unternehmen (Künstliche Besamung)	2233	3233	27	11.000,00	11.000,00	7.906,00	11.000,00	11.000,00	7.906,00
1/742000-755100	Zuschuss für Zuchtstiere	2233	3233	27	0,00	0,00	550,00	0,00	0,00	550,00
SU 22 / 32	Summe Aufwendungen / Auszahlungen operative Gebarung				12.800,00	12.800,00	9.535,80	12.800,00	12.800,00	9.535,80
SA 0 / SA 1	(0) Nettoergebnis (21 - 22) / (1) Geldfluss operative Gebarung (31 - 32)				-12.800,00	-12.800,00	-9.535,80	-12.800,00	-12.800,00	-9.535,80
SA01	Saldo (01) Haushaltsrücklagen (230 - 240)				0,00	0,00	0,00	0,00	0,00	0,00
SA00	Saldo (00) Nettoergebnis nach Haushaltsrücklagen (Saldo 0 + Saldo 01)				-12.800,00	-12.800,00	-9.535,80			
Investive Gebarung										
SU 33	Summe Einzahlungen investive Gebarung							0,00	0,00	0,00
SU 34	Summe Auszahlungen investive Gebarung							0,00	0,00	0,00
SA2	Saldo (2) Geldfluss aus der Investiven Gebarung (33 - 34)							0,00	0,00	0,00
SA3	Saldo (3) Nettofinanzierungssaldo (Saldo 1 + Saldo 2)							-12.800,00	-12.800,00	-9.535,80
Finanzierungstätigkeit										
SU 35	Summe Einzahlungen aus der Finanzierungstätigkeit							0,00	0,00	0,00
SU 36	Summe Auszahlungen aus der Finanzierungstätigkeit							0,00	0,00	0,00
SA4	Saldo (4) Geldfluss aus der Finanzierungstätigkeit (35 - 36)							0,00	0,00	0,00
SA5	Saldo (5) Geldfluss aus der voranschlagswirksamen Gebarung (Saldo 3 + Saldo 4)							-12.800,00	-12.800,00	-9.535,80
75	Förderung der Energiewirtschaft									
759	Sonstige Energieträger									
759000	Sonstige Energieträger									
Operative Gebarung										
2/759000+816000	Kostenbeiträge (Kostenersätze) für sonstige Leistungen (Private)	2114	3114	13	6.000,00	2.500,00	7.124,93	6.000,00	2.500,00	7.124,93
SU 21 / 31	Summe Erträge / Einzahlungen operative Gebarung				6.000,00	2.500,00	7.124,93	6.000,00	2.500,00	7.124,93
1/759000-600000	Energiebezüge (Strom)	2222	3222	24	1.600,00	2.000,00	2.213,99	1.600,00	2.000,00	2.213,99
1/759000-616000	Instandhaltung von Maschinen und maschinelle Anlagen	2224	3224	24	200,00	200,00	0,00	200,00	200,00	0,00

		MVAG VC QU			Ergebnisvoranschlag			Finanzierungsvoranschlag		
		EH	FH		VA 2025	VA 2024	RA 2023	VA 2025	VA 2024	RA 2023
1/759000-752000	Transfers an Gemeinden, Gemeindeverbände und Gemeindefonds (Verbandsbeiträge)	2231	3231	26	1.400,00	1.500,00	1.520,00	1.400,00	1.500,00	1.520,00
SU 22 / 32	Summe Aufwendungen / Auszahlungen operative Gebarung				3.200,00	3.700,00	3.733,99	3.200,00	3.700,00	3.733,99
SA 0 / SA 1	(0) Nettoergebnis (21 - 22) / (1) Geldfluss operative Gebarung (31 - 32)				2.800,00	-1.200,00	3.390,94	2.800,00	-1.200,00	3.390,94
SA01	Saldo (01) Haushaltsrücklagen (230 - 240)				0,00	0,00	0,00	0,00	0,00	0,00
SA00	Saldo (00) Nettoergebnis nach Haushaltsrücklagen (Saldo 0 + Saldo 01)				2.800,00	-1.200,00	3.390,94			
Investive Gebarung										
SU 33	Summe Einzahlungen investive Gebarung							0,00	0,00	0,00
SU 34	Summe Auszahlungen investive Gebarung							0,00	0,00	0,00
SA2	Saldo (2) Geldfluss aus der Investiven Gebarung (33 - 34)							0,00	0,00	0,00
SA3	Saldo (3) Nettofinanzierungssaldo (Saldo 1 + Saldo 2)							2.800,00	-1.200,00	3.390,94
Finanzierungstätigkeit										
SU 35	Summe Einzahlungen aus der Finanzierungstätigkeit							0,00	0,00	0,00
SU 36	Summe Auszahlungen aus der Finanzierungstätigkeit							0,00	0,00	0,00
SA4	Saldo (4) Geldfluss aus der Finanzierungstätigkeit (35 - 36)							0,00	0,00	0,00
SA5	Saldo (5) Geldfluss aus der voranschlagswirksamen Gebarung (Saldo 3 + Saldo 4)							2.800,00	-1.200,00	3.390,94
77	Förderung des Tourismus									
771	Maßnahmen zur Förderung des Tourismus									
771000	Maßnahmen zur Förderung des Tourismus									
Operative Gebarung										
2/771000+829100	Sonstige Erträge (Inserat Tourismusfolder)	2116	3116	18	0,00	0,00	950,00	0,00	0,00	750,00
SU 21 / 31	Summe Erträge / Einzahlungen operative Gebarung				0,00	0,00	950,00	0,00	0,00	750,00
1/771000-457000	Druckwerke (Prospekte)	2221	3221	23	500,00	500,00	3.510,00	500,00	500,00	3.510,00
1/771000-600000	Energiebezüge (Strom)	2222	3222		100,00	0,00	0,00	100,00	0,00	0,00
1/771000-728000	Entgelte für sonstige Leistungen	2225	3225	24	7.200,00	7.200,00	6.989,72	7.200,00	7.200,00	6.989,72
1/771000-728100	Entgelte für sonstige Leistungen (Mostviertler Panorama-Höhenweg)	2225	3225	24	4.000,00	4.000,00	7.033,52	4.000,00	4.000,00	7.033,52
1/771000-752000	Transfers an Gemeinden, Gemeindeverbände und Gemeindefonds (Verbandsbeiträge)	2231	3231	26	13.000,00	14.000,00	14.454,04	13.000,00	14.000,00	14.454,04
SU 22 / 32	Summe Aufwendungen / Auszahlungen operative Gebarung				24.800,00	25.700,00	31.987,28	24.800,00	25.700,00	31.987,28
SA 0 / SA 1	(0) Nettoergebnis (21 - 22) / (1) Geldfluss operative Gebarung (31 - 32)				-24.800,00	-25.700,00	-31.037,28	-24.800,00	-25.700,00	-31.237,28
SA01	Saldo (01) Haushaltsrücklagen (230 - 240)				0,00	0,00	0,00	0,00	0,00	0,00
SA00	Saldo (00) Nettoergebnis nach Haushaltsrücklagen (Saldo 0 + Saldo 01)				-24.800,00	-25.700,00	-31.037,28			

	MVAG	VC	QU	Ergebnisvoranschlag			Finanzierungsvoranschlag						
				EH	FH	VA 2025	VA 2024	RA 2023	VA 2025	VA 2024	RA 2023		
Investive Gebarung													
SU 33								0,00	0,00	0,00			
SU 34								0,00	0,00	0,00			
SA2								0,00	0,00	0,00			
SA3								-24.800,00	-25.700,00	-31.237,28			
Finanzierungstätigkeit													
SU 35								0,00	0,00	0,00			
SU 36								0,00	0,00	0,00			
SA4								0,00	0,00	0,00			
SA5								-24.800,00	-25.700,00	-31.237,28			
78 Förderung von Handel, Gewerbe und Industrie													
782 Wirtschaftspolitische Maßnahmen													
782000 Wirtschaftsförderung wirtschaftspol.Maßnahmen													
Operative Gebarung													
SU 21 / 31								0,00	0,00	0,00			
1/782000-650000				2241	3241	25	100,00	400,00	598,49	100,00	400,00	598,49	
1/782000-680000				2226			2.500,00	2.500,00	2.468,19	0,00	0,00	0,00	
1/782000-754200				2231	3231	26	6.000,00	0,00	3.000,00	6.000,00	0,00	3.000,00	
1/782000-755300				2233	3233	27	300,00	300,00	0,00	300,00	300,00	0,00	
SU 22 / 32								8.900,00	3.200,00	6.066,68	6.400,00	700,00	3.598,49
SA 0 / SA 1								-8.900,00	-3.200,00	-6.066,68	-6.400,00	-700,00	-3.598,49
SA01								0,00	0,00	0,00	0,00	0,00	0,00
SA00								-8.900,00	-3.200,00	-6.066,68			
Investive Gebarung													
SU 33								0,00	0,00	0,00			
SU 34								0,00	0,00	0,00			
SA2								0,00	0,00	0,00			
SA3								-6.400,00	-700,00	-3.598,49			
Finanzierungstätigkeit													
SU 35								0,00	0,00	0,00			
1/782000-346000				3614	65		0,00	0,00	0,00	5.900,00	11.900,00	11.867,48	
SU 36								5.900,00	11.900,00	11.867,48			
SA4								-5.900,00	-11.900,00	-11.867,48			

	MVAG		VC QU	Ergebnisvoranschlag			Finanzierungsvoranschlag		
	EH	FH		VA 2025	VA 2024	RA 2023	VA 2025	VA 2024	RA 2023
SA5	Saldo (5) Geldfluss aus der voranschlagswirksamen Gebarung (Saldo 3 + Saldo 4)						-12.300,00	-12.600,00	-15.465,97

	MVAG	VC QU	Ergebnisvoranschlag			Finanzierungsvoranschlag				
			EH	FH	VA 2025	VA 2024	RA 2023	VA 2025	VA 2024	RA 2023
8 Dienstleistungen										
81	Öffentliche Einrichtungen (soweit nicht dem Abschnitt 85 zuzuordnen)									
812	WC-Anlagen									
812000	WC-Anlagen									
Operative Gebarung										
SU 21 / 31	Summe Erträge / Einzahlungen operative Gebarung			0,00	0,00	0,00	0,00	0,00	0,00	0,00
1/812000-451000	Brennstoffe	2221	3221	23	2.400,00	3.000,00	879,15	2.400,00	3.000,00	879,15
1/812000-454000	Reinigungsmittel	2221	3221	23	1.100,00	100,00	166,79	1.100,00	100,00	166,79
1/812000-459000	Verbrauchsgüter	2221	3221	23	1.500,00	2.500,00	1.471,48	1.500,00	2.500,00	1.471,48
1/812000-600000	Energiebezüge (Strom)	2222	3222	24	1.200,00	1.500,00	1.777,95	1.200,00	1.500,00	1.777,95
1/812000-614000	Instandhaltung von Gebäuden	2224	3224	24	400,00	400,00	456,01	400,00	400,00	456,01
1/812000-618000	Instandhaltung von Einrichtung	2224	3224	24	300,00	100,00	0,00	300,00	100,00	0,00
1/812000-619000	Instandhaltung von Anlagen	2224	3224	24	1.000,00	800,00	1.037,26	1.000,00	800,00	1.037,26
1/812000-670000	Versicherungen	2222	3222	24	500,00	100,00	0,00	500,00	100,00	0,00
1/812000-680000	Planmäßige Abschreibung	2226			100,00	100,00	24,20	0,00	0,00	0,00
1/812000-710000	Öffentliche Abgaben ohne Gebühren gemäß FAG	2225	3225	24	1.300,00	1.300,00	1.138,32	1.300,00	1.300,00	1.138,32
SU 22 / 32	Summe Aufwendungen / Auszahlungen operative Gebarung				9.800,00	9.900,00	6.951,16	9.700,00	9.800,00	6.926,96
SA 0 / SA 1	(0) Nettoergebnis (21 - 22) / (1) Geldfluss operative Gebarung (31 - 32)				-9.800,00	-9.900,00	-6.951,16	-9.700,00	-9.800,00	-6.926,96
SA01	Saldo (01) Haushaltsrücklagen (230 - 240)				0,00	0,00	0,00	0,00	0,00	0,00
SA00	Saldo (00) Nettoergebnis nach Haushaltsrücklagen (Saldo 0 + Saldo 01)				-9.800,00	-9.900,00	-6.951,16			
Investive Gebarung										
SU 33	Summe Einzahlungen investive Gebarung							0,00	0,00	0,00
SU 34	Summe Auszahlungen investive Gebarung							0,00	0,00	0,00
SA2	Saldo (2) Geldfluss aus der Investiven Gebarung (33 - 34)							0,00	0,00	0,00
SA3	Saldo (3) Nettofinanzierungssaldo (Saldo 1 + Saldo 2)							-9.700,00	-9.800,00	-6.926,96
Finanzierungstätigkeit										
SU 35	Summe Einzahlungen aus der Finanzierungstätigkeit							0,00	0,00	0,00
SU 36	Summe Auszahlungen aus der Finanzierungstätigkeit							0,00	0,00	0,00
SA4	Saldo (4) Geldfluss aus der Finanzierungstätigkeit (35 - 36)							0,00	0,00	0,00
SA5	Saldo (5) Geldfluss aus der voranschlagswirksamen Gebarung (Saldo 3 + Saldo 4)							-9.700,00	-9.800,00	-6.926,96
814	Straßenreinigung									
814000	Straßenreinigung									
Operative Gebarung										
SU 21 / 31	Summe Erträge / Einzahlungen operative Gebarung				0,00	0,00	0,00	0,00	0,00	0,00

		MVAG		VC QU	Ergebnisvoranschlag			Finanzierungsvoranschlag		
		EH	FH		VA 2025	VA 2024	RA 2023	VA 2025	VA 2024	RA 2023
1/814000-728000	Entgelte für sonstige Leistungen (Winterdienst)	2225	3225	24	105.000,00	105.000,00	134.842,34	105.000,00	105.000,00	134.842,34
1/814000-728400	Entgelte für sonstige Leistungen (Kehrung)	2225	3225	24	13.000,00	13.000,00	10.900,26	13.000,00	13.000,00	10.900,26
1/814000-728900	Entgelte für sonstige Leistungen (Wirtschaftshof)	2225	3225	24	45.000,00	45.000,00	30.142,50	45.000,00	45.000,00	30.142,50
SU 22 / 32	Summe Aufwendungen / Auszahlungen operative Gebarung				163.000,00	163.000,00	175.885,10	163.000,00	163.000,00	175.885,10
SA 0 / SA 1	(0) Nettoergebnis (21 - 22) / (1) Geldfluss operative Gebarung (31 - 32)				-163.000,00	-163.000,00	-175.885,10	-163.000,00	-163.000,00	-175.885,10
SA01	Saldo (01) Haushaltsrücklagen (230 - 240)				0,00	0,00	0,00	0,00	0,00	0,00
SA00	Saldo (00) Nettoergebnis nach Haushaltsrücklagen (Saldo 0 + Saldo 01)				-163.000,00	-163.000,00	-175.885,10			
Investive Gebarung										
SU 33	Summe Einzahlungen investive Gebarung							0,00	0,00	0,00
SU 34	Summe Auszahlungen investive Gebarung							0,00	0,00	0,00
SA2	Saldo (2) Geldfluss aus der Investiven Gebarung (33 - 34)							0,00	0,00	0,00
SA3	Saldo (3) Nettofinanzierungssaldo (Saldo 1 + Saldo 2)							-163.000,00	-163.000,00	-175.885,10
Finanzierungstätigkeit										
SU 35	Summe Einzahlungen aus der Finanzierungstätigkeit							0,00	0,00	0,00
SU 36	Summe Auszahlungen aus der Finanzierungstätigkeit							0,00	0,00	0,00
SA4	Saldo (4) Geldfluss aus der Finanzierungstätigkeit (35 - 36)							0,00	0,00	0,00
SA5	Saldo (5) Geldfluss aus der voranschlagswirksamen Gebarung (Saldo 3 + Saldo 4)							-163.000,00	-163.000,00	-175.885,10
815	Park- und Gartenanlagen, Kinderspielplätze									
815000	Park- und Gartenanlagen									
Operative Gebarung										
SU 21 / 31	Summe Erträge / Einzahlungen operative Gebarung				0,00	0,00	0,00	0,00	0,00	0,00
1/815000-400100	Geringwertige Wirtschaftsgüter (GWG)	2221	3221	23	0,00	0,00	1.346,98	0,00	0,00	1.346,98
1/815000-459000	Sonstige Verbrauchsgüter	2221	3221	23	100,00	0,00	0,00	100,00	0,00	0,00
1/815000-610000	Instandhaltung von Grund und Boden	2224	3224	24	300,00	300,00	0,00	300,00	300,00	0,00
1/815000-613000	Instandhaltung von Bänken	2224	3224	24	1.500,00	1.500,00	424,41	1.500,00	1.500,00	424,41
1/815000-619000	Instandhaltung von Anlagen	2224	3224	24	0,00	0,00	44,95	0,00	0,00	44,95
1/815000-728900	Entgelte für sonstige Leistungen (Wirtschaftshof)	2225	3225	24	10.000,00	10.000,00	8.400,00	10.000,00	10.000,00	8.400,00
SU 22 / 32	Summe Aufwendungen / Auszahlungen operative Gebarung				11.900,00	11.800,00	10.216,34	11.900,00	11.800,00	10.216,34
SA 0 / SA 1	(0) Nettoergebnis (21 - 22) / (1) Geldfluss operative Gebarung (31 - 32)				-11.900,00	-11.800,00	-10.216,34	-11.900,00	-11.800,00	-10.216,34
SA01	Saldo (01) Haushaltsrücklagen (230 - 240)				0,00	0,00	0,00	0,00	0,00	0,00
SA00	Saldo (00) Nettoergebnis nach Haushaltsrücklagen (Saldo 0 + Saldo 01)				-11.900,00	-11.800,00	-10.216,34			
Investive Gebarung										
SU 33	Summe Einzahlungen investive Gebarung							0,00	0,00	0,00
SU 34	Summe Auszahlungen investive Gebarung							0,00	0,00	0,00

		MVAG VC QU			Ergebnisvoranschlag			Finanzierungsvoranschlag		
		EH	FH		VA 2025	VA 2024	RA 2023	VA 2025	VA 2024	RA 2023
SA2	Saldo (2) Geldfluss aus der Investiven Gebarung (33 – 34)							0,00	0,00	0,00
SA3	Saldo (3) Nettofinanzierungssaldo (Saldo 1 + Saldo 2)							-11.900,00	-11.800,00	-10.216,34
Finanzierungstätigkeit										
SU 35	Summe Einzahlungen aus der Finanzierungstätigkeit							0,00	0,00	0,00
SU 36	Summe Auszahlungen aus der Finanzierungstätigkeit							0,00	0,00	0,00
SA4	Saldo (4) Geldfluss aus der Finanzierungstätigkeit (35 – 36)							0,00	0,00	0,00
SA5	Saldo (5) Geldfluss aus der voranschlagswirksamen Gebarung (Saldo 3 + Saldo 4)							-11.900,00	-11.800,00	-10.216,34
816	Öffentliche Beleuchtung und öffentliche Uhren									
816000	Öffentliche Beleuchtung									
Operative Gebarung										
2/816000+813000	Erträge aus der Auflösung von Investitionszuschüssen (Kapitaltransfers)	2127			5.700,00	5.700,00	5.666,67	0,00	0,00	0,00
6/816000+871000	Kapitaltransfers aus Gemeinde-Bedarfszuweisungsmittel	2121	3121	1 33	0,00	0,00	34.800,00	0,00	0,00	34.800,00
SU 21 / 31	Summe Erträge / Einzahlungen operative Gebarung				5.700,00	5.700,00	40.466,67	0,00	0,00	34.800,00
1/816000-619000	Instandhaltung von Beleuchtungsanlagen	2224	3224	24	160.000,00	160.000,00	176.598,51	160.000,00	160.000,00	176.598,51
1/816000-650000	Zinsen für Finanzschulden in Euro	2241	3241	25	3.500,00	1.300,00	906,45	3.500,00	1.300,00	906,45
1/816000-680000	Planmäßige Abschreibung	2226			28.700,00	30.500,00	33.993,16	0,00	0,00	0,00
1/816000-728900	Entgelte für sonstige Leistungen (Wirtschaftshof)	2225	3225	24	1.000,00	2.100,00	127,50	1.000,00	2.100,00	127,50
SU 22 / 32	Summe Aufwendungen / Auszahlungen operative Gebarung				193.200,00	193.900,00	211.625,62	164.500,00	163.400,00	177.632,46
SA 0 / SA 1	(0) Nettoergebnis (21 - 22) / (1) Geldfluss operative Gebarung (31 – 32)				-187.500,00	-188.200,00	-171.158,95	-164.500,00	-163.400,00	-142.832,46
SA01	Saldo (01) Haushaltsrücklagen (230 - 240)				0,00	0,00	0,00	0,00	0,00	0,00
SA00	Saldo (00) Nettoergebnis nach Haushaltsrücklagen (Saldo 0 + Saldo 01)				-187.500,00	-188.200,00	-171.158,95			
Investive Gebarung										
6/816000+300001	KIP - Kapitaltransfers von Bund, Bundesfonds und Bundeskammern		3331	1 33	0,00	0,00	0,00	0,00	0,00	85.000,00
SU 33	Summe Einzahlungen investive Gebarung							0,00	0,00	85.000,00
5/816000-005000	LED-Beleuchtung		3412	1 40	0,00	0,00	0,00	0,00	0,00	177.124,80
SU 34	Summe Auszahlungen investive Gebarung							0,00	0,00	177.124,80
SA2	Saldo (2) Geldfluss aus der Investiven Gebarung (33 – 34)							0,00	0,00	-92.124,80
SA3	Saldo (3) Nettofinanzierungssaldo (Saldo 1 + Saldo 2)							-164.500,00	-163.400,00	-234.957,26
Finanzierungstätigkeit										
6/816000+346000	Investitionsdarlehen von Finanzunternehmen		3514	1 55	0,00	0,00	0,00	0,00	57.300,00	0,00
SU 35	Summe Einzahlungen aus der Finanzierungstätigkeit							0,00	57.300,00	0,00

		MVAG		VC QU	Ergebnisvoranschlag			Finanzierungsvoranschlag		
		EH	FH		VA 2025	VA 2024	RA 2023	VA 2025	VA 2024	RA 2023
1/816000-346000	Investitionsdarlehen von Finanzunternehmen		3614	65	0,00	0,00	0,00	9.300,00	6.200,00	6.133,13
SU 36	Summe Auszahlungen aus der Finanzierungstätigkeit							9.300,00	6.200,00	6.133,13
SA4	Saldo (4) Geldfluss aus der Finanzierungstätigkeit (35 – 36)							-9.300,00	51.100,00	-6.133,13
SA5	Saldo (5) Geldfluss aus der voranschlagswirksamen Gebarung (Saldo 3 + Saldo 4)							-173.800,00	-112.300,00	-241.090,39
817	Friedhöfe (einschließlich Einsegnungshallen und Krematorien)									
817000	Friedhof Gleiß									
Operative Gebarung										
2/817000+817000	Erträge aus der Auflösung von sonstigen Rückstellungen	2117			0,00	0,00	822,84	0,00	0,00	0,00
2/817000+852000	Grabstellengebühr	2113	3113	12	28.000,00	28.000,00	21.255,40	28.000,00	28.000,00	20.921,60
2/817000+852100	Beerdigungsgebühr	2113	3113	12	14.000,00	14.000,00	14.934,00	14.000,00	14.000,00	15.294,00
2/817000+852200	Leichenhallengebühr	2113	3113	12	2.000,00	2.000,00	1.700,00	2.000,00	2.000,00	1.900,00
SU 21 / 31	Summe Erträge / Einzahlungen operative Gebarung				44.000,00	44.000,00	38.712,24	44.000,00	44.000,00	38.115,60
1/817000-452000	Treibstoffe	2221	3221	23	100,00	100,00	0,00	100,00	100,00	0,00
1/817000-456000	Schreib-, Zeichen- und sonstige Büromittel	2221	3221	23	0,00	0,00	100,00	0,00	0,00	100,00
1/817000-459000	Sonstige Verbrauchsgüter	2221	3221	23	1.000,00	1.000,00	77,94	1.000,00	1.000,00	77,94
1/817000-510000	Geldbezüge der Vertragsbediensteten der Verwaltung	2211	3211	20	12.700,00	12.200,00	10.674,16	12.700,00	12.200,00	10.674,16
1/817000-540000	Sachbezüge der Vertragsbediensteten der Verwaltung	2213	3213		100,00	100,00	41,00	100,00	100,00	41,00
1/817000-565000	Mehrleistungsvergütungen	2211	3211	20	0,00	800,00	83,14	0,00	800,00	83,14
1/817000-580000	Dienstgeberbeiträge Ausgleichsfonds für Familienbeihilfen	2212	3212	20	500,00	500,00	398,11	500,00	500,00	398,11
1/817000-582000	Sonstige Dienstgeberbeiträge zur sozialen Sicherheit	2212	3212	20	2.700,00	2.800,00	2.287,63	2.700,00	2.800,00	2.287,63
1/817000-592000	Dotierung von Rückstellungen für Jubiläumszuwendungen	2214			300,00	600,00	0,00	0,00	0,00	0,00
1/817000-600000	Energiebezüge (Strom)	2222	3222	24	1.600,00	2.000,00	1.499,09	1.600,00	2.000,00	1.499,09
1/817000-616000	Instandhaltung von Maschinen und maschinelle Anlagen	2224	3224	24	600,00	900,00	361,84	600,00	900,00	361,84
1/817000-619000	Instandhaltung von Anlagen	2224	3224	24	2.000,00	30.000,00	60.144,66	2.000,00	30.000,00	60.144,66
1/817000-650000	Zinsen für Finanzschulden in Euro	2241	3241	25	1.100,00	1.100,00	593,42	1.100,00	1.100,00	593,42
1/817000-670000	Versicherungen	2222	3222	24	300,00	300,00	337,92	300,00	300,00	337,92
1/817000-680000	Planmäßige Abschreibung	2226			16.700,00	17.100,00	16.682,29	0,00	0,00	0,00
1/817000-710000	Öffentliche Abgaben ohne Gebühren gemäß FAG	2225	3225	24	3.000,00	2.000,00	3.390,84	3.000,00	2.000,00	3.390,84
1/817000-728000	Entgelte für sonstige Leistungen	2225	3225	24	10.000,00	2.000,00	14.196,52	10.000,00	2.000,00	14.196,52

		MVAG VC QU			Ergebnisvoranschlag			Finanzierungsvoranschlag		
		EH	FH		VA 2025	VA 2024	RA 2023	VA 2025	VA 2024	RA 2023
1/817000-728900	Entgelte für sonstige Leistungen (Wirtschaftshof)	2225	3225	24	8.000,00	22.000,00	9.862,50	8.000,00	22.000,00	9.862,50
SU 22 / 32	Summe Aufwendungen / Auszahlungen operative Gebarung				60.700,00	95.500,00	120.731,06	43.700,00	77.800,00	104.048,77
SA 0 / SA 1	(0) Nettoergebnis (21 - 22) / (1) Geldfluss operative Gebarung (31 – 32)				-16.700,00	-51.500,00	-82.018,82	300,00	-33.800,00	-65.933,17
SA01	Saldo (01) Haushaltsrücklagen (230 - 240)				0,00	0,00	0,00	0,00	0,00	0,00
SA00	Saldo (00) Nettoergebnis nach Haushaltsrücklagen (Saldo 0 + Saldo 01)				-16.700,00	-51.500,00	-82.018,82			
Investive Gebarung										
SU 33	Summe Einzahlungen investive Gebarung							0,00	0,00	0,00
SU 34	Summe Auszahlungen investive Gebarung							0,00	0,00	0,00
SA2	Saldo (2) Geldfluss aus der Investiven Gebarung (33 – 34)							0,00	0,00	0,00
SA3	Saldo (3) Nettofinanzierungssaldo (Saldo 1 + Saldo 2)							300,00	-33.800,00	-65.933,17
Finanzierungstätigkeit										
SU 35	Summe Einzahlungen aus der Finanzierungstätigkeit							0,00	0,00	0,00
1/817000-346000	Investitionsdarlehen von Finanzunternehmen		3614	65	0,00	0,00	0,00	3.100,00	2.900,00	3.151,32
SU 36	Summe Auszahlungen aus der Finanzierungstätigkeit							3.100,00	2.900,00	3.151,32
SA4	Saldo (4) Geldfluss aus der Finanzierungstätigkeit (35 – 36)							-3.100,00	-2.900,00	-3.151,32
SA5	Saldo (5) Geldfluss aus der voranschlagswirksamen Gebarung (Saldo 3 + Saldo 4)							-2.800,00	-36.700,00	-69.084,49
817100	Friedhof Böhlerwerk									
Operative Gebarung										
2/817100+817000	Erträge aus der Auflösung von sonstigen Rückstellungen	2117			0,00	0,00	205,71	0,00	0,00	0,00
2/817100+852000	Grabstellengebühr	2113	3113	12	8.000,00	8.000,00	7.902,30	8.000,00	8.000,00	8.301,30
2/817100+852100	Beerdigungsgebühr	2113	3113	12	3.000,00	3.000,00	3.419,00	3.000,00	3.000,00	3.599,00
2/817100+852200	Leichenhallengebühr	2113	3113	12	1.000,00	1.000,00	1.600,00	1.000,00	1.000,00	1.600,00
SU 21 / 31	Summe Erträge / Einzahlungen operative Gebarung				12.000,00	12.000,00	13.127,01	12.000,00	12.000,00	13.500,30
1/817100-510000	Geldbezüge der Vertragsbediensteten der Verwaltung	2211	3211	20	3.200,00	3.100,00	2.668,36	3.200,00	3.100,00	2.668,36
1/817100-540000	Sachbezüge der Vertragsbediensteten der Verwaltung	2213	3213		0,00	0,00	10,25	0,00	0,00	10,25
1/817100-565000	Mehrleistungsvergütungen	2211	3211	20	0,00	200,00	20,79	0,00	200,00	20,79
1/817100-580000	Dienstgeberbeiträge Ausgleichsfonds für Familienbeihilfen	2212	3212	20	200,00	200,00	99,32	200,00	200,00	99,32
1/817100-582000	Dienstgeberbeiträge zur sozialen Sicherheit	2212	3212	20	700,00	700,00	571,52	700,00	700,00	571,52
1/817100-592000	Dotierung von Rückstellungen für Jubiläumswendungen	2214			100,00	200,00	0,00	0,00	0,00	0,00
1/817100-600000	Energiebezüge (Strom)	2222	3222	24	300,00	400,00	437,61	300,00	400,00	437,61
1/817100-614000	Instandhaltung von Gebäuden	2224	3224	24	300,00	300,00	972,08	300,00	300,00	972,08

		MVAG		VC QU	Ergebnisvoranschlag			Finanzierungsvoranschlag		
		EH	FH		VA 2025	VA 2024	RA 2023	VA 2025	VA 2024	RA 2023
1/817100-616000	Instandhaltung von Maschinen und maschinellen Anlagen	2224	3224	24	0,00	100,00	90,45	0,00	100,00	90,45
1/817100-619000	Instandhaltung von Anlagen	2224	3224	24	500,00	500,00	747,18	500,00	500,00	747,18
1/817100-650000	Zinsen für Finanzschulden in Euro	2241	3241	25	2.500,00	3.000,00	1.926,56	2.500,00	3.000,00	1.926,56
1/817100-670000	Versicherungen	2222	3222	24	300,00	300,00	0,00	300,00	300,00	0,00
1/817100-700000	Miet- und Pachtaufwand	2223	3223	24	100,00	100,00	136,00	100,00	100,00	136,00
1/817100-710000	Öffentliche Abgaben ohne Gebühren gemäß FAG	2225	3225	24	400,00	400,00	1.112,54	400,00	400,00	1.112,54
1/817100-728000	Entgelte für sonstige Leistungen	2225	3225	24	1.000,00	1.000,00	2.762,00	1.000,00	1.000,00	2.762,00
1/817100-728900	Entgelte für sonstige Leistungen (Wirtschaftshof)	2225	3225	24	2.000,00	2.000,00	2.542,50	2.000,00	2.000,00	2.542,50
SU 22 / 32	Summe Aufwendungen / Auszahlungen operative Gebarung				11.600,00	12.500,00	14.097,16	11.500,00	12.300,00	14.097,16
SA 0 / SA 1	(0) Nettoergebnis (21 - 22) / (1) Geldfluss operative Gebarung (31 - 32)				400,00	-500,00	-970,15	500,00	-300,00	-596,86
SA01	Saldo (01) Haushaltsrücklagen (230 - 240)				0,00	0,00	0,00	0,00	0,00	0,00
SA00	Saldo (00) Nettoergebnis nach Haushaltsrücklagen (Saldo 0 + Saldo 01)				400,00	-500,00	-970,15			
Investive Gebarung										
SU 33	Summe Einzahlungen investive Gebarung							0,00	0,00	0,00
SU 34	Summe Auszahlungen investive Gebarung							0,00	0,00	0,00
SA2	Saldo (2) Geldfluss aus der Investiven Gebarung (33 - 34)							0,00	0,00	0,00
SA3	Saldo (3) Nettofinanzierungssaldo (Saldo 1 + Saldo 2)							500,00	-300,00	-596,86
Finanzierungstätigkeit										
SU 35	Summe Einzahlungen aus der Finanzierungstätigkeit							0,00	0,00	0,00
1/817100-346000	Investitionsdarlehen von Finanzunternehmen		3614	65	0,00	0,00	0,00	7.800,00	12.300,00	12.469,09
SU 36	Summe Auszahlungen aus der Finanzierungstätigkeit							7.800,00	12.300,00	12.469,09
SA4	Saldo (4) Geldfluss aus der Finanzierungstätigkeit (35 - 36)							-7.800,00	-12.300,00	-12.469,09
SA5	Saldo (5) Geldfluss aus der voranschlagswirksamen Gebarung (Saldo 3 + Saldo 4)							-7.300,00	-12.600,00	-13.065,95
82	Betriebsähnliche Einrichtungen und Betriebe									
820	Wirtschaftshöfe									
820000	Wirtschaftshöfe									
Operative Gebarung										
2/820000+803000	Veräußerungen von technischen Anlagen, Fahrzeugen und Maschinen	2116		31	0,00	0,00	2.215,00	0,00	0,00	0,00
2/820000+816000	Kostenbeiträge (Kostensätze) für sonstige Leistungen (Private)	2114	3114	13	1.000,00	1.000,00	1.816,31	1.000,00	1.000,00	1.816,31
2/820000+816800	Kostenbeiträge (Kostensätze) für sonstige Leistungen (Kostenstellen)	2114	3114	13	269.900,00	269.900,00	252.686,25	269.900,00	269.900,00	252.686,25

		MVAG		VC QU	Ergebnisvoranschlag			Finanzierungsvoranschlag		
		EH	FH		VA 2025	VA 2024	RA 2023	VA 2025	VA 2024	RA 2023
2/820000+817000	Erträge aus der Auflösung von sonstigen Rückstellungen	2117			34.200,00	6.400,00	42.400,74	0,00	0,00	0,00
2/820000+827000	Kostensätze für die Überlassung von Bediensteten an Dritte (Personalkostenersatz)	2116	3116	18	7.000,00	7.000,00	15.222,58	7.000,00	7.000,00	15.222,58
SU 21 / 31	Summe Erträge / Einzahlungen operative Gebarung				312.100,00	284.300,00	314.340,88	277.900,00	277.900,00	269.725,14
1/820000-400000	Geringwertige Wirtschaftsgüter (Dienstkleidung)	2221	3221	23	1.200,00	1.200,00	958,42	1.200,00	1.200,00	958,42
1/820000-400100	Geringwertige Wirtschaftsgüter (GWG)	2221	3221	23	1.900,00	0,00	0,00	1.900,00	0,00	0,00
1/820000-451000	Brennstoffe	2221	3221	23	16.000,00	20.000,00	9.722,35	16.000,00	20.000,00	9.722,35
1/820000-452000	Treibstoffe	2221	3221	23	16.000,00	15.000,00	16.501,33	16.000,00	15.000,00	16.501,33
1/820000-454000	Reinigungsmittel	2221	3221		1.000,00	0,00	0,00	1.000,00	0,00	0,00
1/820000-456000	Schreib-, Zeichen- und sonstige Büromittel	2221	3221	23	100,00	100,00	121,38	100,00	100,00	121,38
1/820000-459000	Sonstige Verbrauchsgüter	2221	3221	23	7.500,00	9.000,00	7.182,34	7.500,00	9.000,00	7.182,34
1/820000-511000	Geldbezüge der Vertragsbediensteten in handwerklicher Verwendung	2211	3211	20	469.300,00	396.500,00	390.961,65	469.300,00	396.500,00	390.961,65
1/820000-521000	Geldbezüge der ganzjährig beschäftigten Arbeiter	2211	3211	20	17.200,00	10.400,00	11.555,04	17.200,00	10.400,00	11.555,04
1/820000-523000	Geldbezüge der nicht ganzjährig beschäftigten Arbeiter	2211	3211	20	12.300,00	0,00	5.833,35	12.300,00	0,00	5.833,35
1/820000-523100	Geldbezüge für Arbeitskräfteüberlassung	2211	3211	20	1.100,00	1.000,00	0,00	1.100,00	1.000,00	0,00
1/820000-541000	Sachbezüge der Vertragsbediensteten in handwerklicher Verwendung	2213	3213		1.700,00	1.700,00	1.766,50	1.700,00	1.700,00	1.766,50
1/820000-565000	Mehrleistungsvergütungen	2211	3211	20	45.100,00	45.700,00	42.293,05	45.100,00	45.700,00	42.293,05
1/820000-566000	Zuwendungen aus Anlass von Dienstjubiläen	2212	3212	20	0,00	6.300,00	0,00	0,00	6.300,00	0,00
1/820000-569000	Sonstige Nebengebühren	2211	3211	20	15.800,00	12.600,00	12.653,09	15.800,00	12.600,00	12.653,09
1/820000-580000	Dienstgeberbeiträge zum Ausgleichsfonds für Familienbeihilfen	2212	3212	20	13.900,00	15.300,00	14.868,09	13.900,00	15.300,00	14.868,09
1/820000-582000	Sonstige Dienstgeberbeiträge zur sozialen Sicherheit	2212	3212	20	103.300,00	96.300,00	93.600,35	103.300,00	96.300,00	93.600,35
1/820000-591000	Dotierung von Rückstellungen für Abfertigungen	2214			2.900,00	8.900,00	0,00	0,00	0,00	0,00
1/820000-592000	Dotierung von Rückstellungen für Jubiläumswendungen	2214			7.000,00	10.100,00	4.209,49	0,00	0,00	0,00
1/820000-600000	Energiebezüge (Strom)	2222	3222	24	4.000,00	5.000,00	3.190,56	4.000,00	5.000,00	3.190,56
1/820000-614000	Instandhaltung von Gebäuden und Bauten	2224	3224	24	1.000,00	1.000,00	5,94	1.000,00	1.000,00	5,94
1/820000-616000	Instandhaltung von Maschinen und maschinellen Anlagen	2224	3224	24	15.000,00	15.000,00	2.952,46	15.000,00	15.000,00	2.952,46
1/820000-617000	Instandhaltung von Fahrzeugen	2224	3224	24	10.000,00	10.000,00	29.786,72	10.000,00	10.000,00	29.786,72
1/820000-631000	Telekommunikationsdienste	2222	3222	24	1.300,00	1.300,00	1.289,81	1.300,00	1.300,00	1.289,81

		MVAG		VC QU	Ergebnisvoranschlag			Finanzierungsvoranschlag		
		EH	FH		VA 2025	VA 2024	RA 2023	VA 2025	VA 2024	RA 2023
1/820000-670000	Versicherungen	2222	3222	24	17.000,00	17.000,00	17.156,06	17.000,00	17.000,00	17.156,06
1/820000-680000	Planmäßige Abschreibung	2226			38.200,00	38.200,00	41.423,65	0,00	0,00	0,00
1/820000-700000	Miet- und Pachtaufwand	2223	3223	24	17.400,00	16.800,00	16.737,84	17.400,00	16.800,00	16.737,84
1/820000-710000	Öffentliche Abgaben, ohne Gebühren gemäß FAG	2225	3225	24	2.400,00	2.300,00	2.486,31	2.400,00	2.300,00	2.486,31
1/820000-728000	Entgelte für sonstige Leistungen	2225	3225	24	0,00	0,00	20,00	0,00	0,00	20,00
SU 22 / 32	Summe Aufwendungen / Auszahlungen operative Gebarung				839.600,00	756.700,00	727.275,78	791.500,00	699.500,00	681.642,64
SA 0 / SA 1	(0) Nettoergebnis (21 - 22) / (1) Geldfluss operative Gebarung (31 - 32)				-527.500,00	-472.400,00	-412.934,90	-513.600,00	-421.600,00	-411.917,50
SA01	Saldo (01) Haushaltsrücklagen (230 - 240)				0,00	0,00	0,00	0,00	0,00	0,00
SA00	Saldo (00) Nettoergebnis nach Haushaltsrücklagen (Saldo 0 + Saldo 01)				-527.500,00	-472.400,00	-412.934,90			
Investive Gebarung										
2/820000+803000	Veräußerungen von technischen Anlagen, Fahrzeugen und Maschinen		3314	31	0,00	0,00	0,00	0,00	0,00	2.215,00
SU 33	Summe Einzahlungen investive Gebarung							0,00	0,00	2.215,00
SU 34	Summe Auszahlungen investive Gebarung							0,00	0,00	0,00
SA2	Saldo (2) Geldfluss aus der Investiven Gebarung (33 - 34)							0,00	0,00	2.215,00
SA3	Saldo (3) Nettofinanzierungssaldo (Saldo 1 + Saldo 2)							-513.600,00	-421.600,00	-409.702,50
Finanzierungstätigkeit										
SU 35	Summe Einzahlungen aus der Finanzierungstätigkeit							0,00	0,00	0,00
1/820000-310800	Finanzierungsleasing Lastkraftwagen		3615		0,00	0,00	0,00	37.500,00	38.000,00	34.757,33
SU 36	Summe Auszahlungen aus der Finanzierungstätigkeit							37.500,00	38.000,00	34.757,33
SA4	Saldo (4) Geldfluss aus der Finanzierungstätigkeit (35 - 36)							-37.500,00	-38.000,00	-34.757,33
SA5	Saldo (5) Geldfluss aus der voranschlagswirksamen Gebarung (Saldo 3 + Saldo 4)							-551.100,00	-459.600,00	-444.459,83
828	Sonstige Märkte									
828000	Sonstige Märkte									
Operative Gebarung										
2/828000+852000	Marktstandsgebühr	2113	3113	12	800,00	800,00	1.075,00	800,00	800,00	1.075,00
SU 21 / 31	Summe Erträge / Einzahlungen operative Gebarung				800,00	800,00	1.075,00	800,00	800,00	1.075,00
1/828000-728000	Entgelte für sonstige Leistungen	2225	3225	24	400,00	400,00	782,00	400,00	400,00	782,00
SU 22 / 32	Summe Aufwendungen / Auszahlungen operative Gebarung				400,00	400,00	782,00	400,00	400,00	782,00
SA 0 / SA 1	(0) Nettoergebnis (21 - 22) / (1) Geldfluss operative Gebarung (31 - 32)				400,00	400,00	293,00	400,00	400,00	293,00
SA01	Saldo (01) Haushaltsrücklagen (230 - 240)				0,00	0,00	0,00	0,00	0,00	0,00
SA00	Saldo (00) Nettoergebnis nach Haushaltsrücklagen (Saldo 0 + Saldo 01)				400,00	400,00	293,00			
Investive Gebarung										
SU 33	Summe Einzahlungen investive Gebarung							0,00	0,00	0,00
SU 34	Summe Auszahlungen investive Gebarung							0,00	0,00	0,00
SA2	Saldo (2) Geldfluss aus der Investiven Gebarung (33 - 34)							0,00	0,00	0,00

		MVAG VC QU			Ergebnisvoranschlag			Finanzierungsvoranschlag		
		EH	FH		VA 2025	VA 2024	RA 2023	VA 2025	VA 2024	RA 2023
SA3	Saldo (3) Nettofinanzierungssaldo (Saldo 1 + Saldo 2)							400,00	400,00	293,00
Finanzierungstätigkeit										
SU 35	Summe Einzahlungen aus der Finanzierungstätigkeit							0,00	0,00	0,00
SU 36	Summe Auszahlungen aus der Finanzierungstätigkeit							0,00	0,00	0,00
SA4	Saldo (4) Geldfluss aus der Finanzierungstätigkeit (35 – 36)							0,00	0,00	0,00
SA5	Saldo (5) Geldfluss aus der voranschlagswirksamen Gebarung (Saldo 3 + Saldo 4)							400,00	400,00	293,00
83	Betriebsähnliche Einrichtungen und Betriebe (Fortsetzung)									
831	Freibäder									
831000	Freibad Böhlerwerk									
Operative Gebarung										
2/831000+810100	Erträge aus Leistungen (Eintritte Freibad Böhlerwerk)	2114	3114	13	28.000,00	28.000,00	23.928,15	28.000,00	28.000,00	23.818,41
2/831000+811300	Miet- und Pachtertrag	2115	3115	14	2.000,00	2.000,00	2.157,80	2.000,00	2.000,00	2.157,80
SU 21 / 31	Summe Erträge / Einzahlungen operative Gebarung				30.000,00	30.000,00	26.085,95	30.000,00	30.000,00	25.976,21
1/831000-400000	Geringwertige Wirtschaftsgüter (Dienstkleidung)	2221	3221	23	200,00	200,00	276,09	200,00	200,00	276,09
1/831000-451000	Brennstoffe	2221	3221	23	20.000,00	25.000,00	30.431,96	20.000,00	25.000,00	30.431,96
1/831000-454000	Reinigungsmittel	2221	3221	23	1.500,00	1.500,00	1.449,06	1.500,00	1.500,00	1.449,06
1/831000-455000	Chemische und artverwandte Mittel	2221	3221	23	6.000,00	6.000,00	3.515,72	6.000,00	6.000,00	3.515,72
1/831000-459000	Sonstige Verbrauchsgüter	2221	3221	23	2.000,00	2.000,00	1.127,81	2.000,00	2.000,00	1.127,81
1/831000-521000	Geldbezüge der ganzjährig beschäftigten Arbeiter	2211	3211	20	3.600,00	4.500,00	6.808,73	3.600,00	4.500,00	6.808,73
1/831000-523000	Geldbezüge der nicht ganzjährig beschäftigten Arbeiter	2211	3211	20	5.700,00	0,00	1.028,13	5.700,00	0,00	1.028,13
1/831000-569000	Sonstige Nebengebühren	2211	3211	20	100,00	100,00	26,00	100,00	100,00	26,00
1/831000-580000	Dienstgeberbeiträge Ausgleichsfonds für Familienbeihilfen	2212	3212	20	300,00	300,00	207,65	300,00	300,00	207,65
1/831000-582000	Sonstige Dienstgeberbeiträge zur sozialen Sicherheit	2212	3212	20	700,00	700,00	1.584,45	700,00	700,00	1.584,45
1/831000-600000	Energiebezüge (Strom)	2222	3222	24	12.000,00	15.000,00	31.476,68	12.000,00	15.000,00	31.476,68
1/831000-610000	Instandhaltung von Grund und Boden	2224	3224	24	2.000,00	2.000,00	163,14	2.000,00	2.000,00	163,14
1/831000-614000	Instandhaltung von Gebäuden	2224	3224	24	5.000,00	5.000,00	755,01	5.000,00	5.000,00	755,01
1/831000-616000	Instandhaltung von Maschinen und maschinellen Anlagen	2224	3224	24	5.000,00	5.000,00	1.967,90	5.000,00	5.000,00	1.967,90
1/831000-618000	Instandhaltung von Einrichtung	2224	3224	24	700,00	700,00	246,20	700,00	700,00	246,20
1/831000-619000	Instandhaltung von Anlagen	2224	3224	24	10.000,00	10.000,00	11.173,82	10.000,00	10.000,00	11.173,82
1/831000-619100	Instandhaltung von Schwimmbecken	2224	3224	24	2.500,00	2.500,00	2.764,81	2.500,00	2.500,00	2.764,81
1/831000-631000	Telekommunikationsdienste	2222	3222	24	400,00	400,00	428,44	400,00	400,00	428,44

		MVAG		VC QU	Ergebnisvoranschlag			Finanzierungsvoranschlag		
		EH	FH		VA 2025	VA 2024	RA 2023	VA 2025	VA 2024	RA 2023
1/831000-640100	Prüfungskosten	2222	3222	24	700,00	700,00	0,00	700,00	700,00	0,00
1/831000-670000	Versicherungen	2222	3222	24	1.900,00	1.900,00	1.848,96	1.900,00	1.900,00	1.848,96
1/831000-680000	Planmäßige Abschreibung	2226			3.400,00	3.400,00	3.433,22	0,00	0,00	0,00
1/831000-700100	Miet- und Pachtaufwand	2223	3223	24	500,00	500,00	4.556,68	500,00	500,00	4.556,68
1/831000-710000	Öffentliche Abgaben ohne Gebühren gemäß FAG	2225	3225	24	25.000,00	25.000,00	26.865,81	25.000,00	25.000,00	26.865,81
1/831000-724000	Reisekosten	2225	3225	24	100,00	100,00	59,64	100,00	100,00	59,64
1/831000-728000	Entgelte für sonstige Leistungen	2225	3225	24	300,00	0,00	326,50	300,00	0,00	326,50
1/831000-728900	Entgelte für sonstige Leistungen (Wirtschaftshof)	2225	3225	24	30.000,00	30.000,00	35.700,00	30.000,00	30.000,00	35.700,00
SU 22 / 32	Summe Aufwendungen / Auszahlungen operative Gebarung				139.600,00	142.500,00	168.222,41	136.200,00	139.100,00	164.789,19
SA 0 / SA 1	(0) Nettoergebnis (21 - 22) / (1) Geldfluss operative Gebarung (31 - 32)				-109.600,00	-112.500,00	-142.136,46	-106.200,00	-109.100,00	-138.812,98
SA01	Saldo (01) Haushaltsrücklagen (230 - 240)				0,00	0,00	0,00	0,00	0,00	0,00
SA00	Saldo (00) Nettoergebnis nach Haushaltsrücklagen (Saldo 0 + Saldo 01)				-109.600,00	-112.500,00	-142.136,46			
Investive Gebarung										
SU 33	Summe Einzahlungen investive Gebarung							0,00	0,00	0,00
5/831000-050000	Sonderanlagen		3412	1	0,00	0,00	0,00	60.000,00	0,00	0,00
SU 34	Summe Auszahlungen investive Gebarung							60.000,00	0,00	0,00
SA2	Saldo (2) Geldfluss aus der Investiven Gebarung (33 - 34)							-60.000,00	0,00	0,00
SA3	Saldo (3) Nettofinanzierungssaldo (Saldo 1 + Saldo 2)							-166.200,00	-109.100,00	-138.812,98
Finanzierungstätigkeit										
6/831000+346000	Investitionsdarlehen von Finanzunternehmen		3514	1	0,00	0,00	0,00	60.000,00	0,00	0,00
SU 35	Summe Einzahlungen aus der Finanzierungstätigkeit							60.000,00	0,00	0,00
SU 36	Summe Auszahlungen aus der Finanzierungstätigkeit							0,00	0,00	0,00
SA4	Saldo (4) Geldfluss aus der Finanzierungstätigkeit (35 - 36)							60.000,00	0,00	0,00
SA5	Saldo (5) Geldfluss aus der voranschlagswirksamen Gebarung (Saldo 3 + Saldo 4)							-106.200,00	-109.100,00	-138.812,98
84 Liegenschaften, Wohn- und Geschäftsgebäude										
840 Grundbesitz										
840000 Grundbesitz										
Operative Gebarung										
2/840000+801000	Veräußerungen von Grundstücken und Grundstückseinrichtungen	2116		30	1.000,00	0,00	940,00	0,00	0,00	0,00
2/840000+811200	Miet- und Pachtertrag	2115	3115	14	1.000,00	1.000,00	643,71	1.000,00	1.000,00	0,00
2/840000+891000	Sonstige Wertaufholungen / Bestandsvermehrungen am kurzfristigen und langfristigen Vermögen	2117			0,00	0,00	16.535,75	0,00	0,00	0,00
SU 21 / 31	Summe Erträge / Einzahlungen operative Gebarung				2.000,00	1.000,00	18.119,46	1.000,00	1.000,00	0,00

		MVAG		VC QU	Ergebnisvoranschlag			Finanzierungsvoranschlag		
		EH	FH		VA 2025	VA 2024	RA 2023	VA 2025	VA 2024	RA 2023
1/840000-610000	Instandhaltung von Grund und Boden	2224	3224	24	200,00	200,00	0,00	200,00	200,00	0,00
1/840000-683000	Verluste aus dem Abgang von Sachanlagen und immateriellen Vermögenswerten	2226			0,00	0,00	3.400,00	0,00	0,00	0,00
1/840000-710000	Öffentliche Abgaben ohne Gebühren gemäß FAG	2225	3225	24	200,00	200,00	40,93	200,00	200,00	40,93
SU 22 / 32	Summe Aufwendungen / Auszahlungen operative Gebarung				400,00	400,00	3.440,93	400,00	400,00	40,93
SA 0 / SA 1	(0) Nettoergebnis (21 - 22) / (1) Geldfluss operative Gebarung (31 - 32)				1.600,00	600,00	14.678,53	600,00	600,00	-40,93
SA01	Saldo (01) Haushaltsrücklagen (230 - 240)				0,00	0,00	0,00	0,00	0,00	0,00
SA00	Saldo (00) Nettoergebnis nach Haushaltsrücklagen (Saldo 0 + Saldo 01)				1.600,00	600,00	14.678,53			
Investive Gebarung										
2/840000+801000	Veräußerungen von Grundstücken und Grundstückseinrichtungen		3312	30	0,00	0,00	0,00	1.000,00	0,00	940,00
SU 33	Summe Einzahlungen investive Gebarung							1.000,00	0,00	940,00
SU 34	Summe Auszahlungen investive Gebarung							0,00	0,00	0,00
SA2	Saldo (2) Geldfluss aus der Investiven Gebarung (33 - 34)							1.000,00	0,00	940,00
SA3	Saldo (3) Nettofinanzierungssaldo (Saldo 1 + Saldo 2)							1.600,00	600,00	899,07
Finanzierungstätigkeit										
SU 35	Summe Einzahlungen aus der Finanzierungstätigkeit							0,00	0,00	0,00
SU 36	Summe Auszahlungen aus der Finanzierungstätigkeit							0,00	0,00	0,00
SA4	Saldo (4) Geldfluss aus der Finanzierungstätigkeit (35 - 36)							0,00	0,00	0,00
SA5	Saldo (5) Geldfluss aus der voranschlagswirksamen Gebarung (Saldo 3 + Saldo 4)							1.600,00	600,00	899,07
849	Sonstige Liegenschaften									
849000	Sonstige Liegenschaften									
Operative Gebarung										
2/849000+829000	Sonstige Erträge	2116	3116	18	100,00	100,00	31,93	100,00	100,00	31,93
SU 21 / 31	Summe Erträge / Einzahlungen operative Gebarung				100,00	100,00	31,93	100,00	100,00	31,93
1/849000-610000	Instandhaltung von Grund und Boden	2224	3224	24	5.000,00	5.000,00	5.440,94	5.000,00	5.000,00	5.440,94
1/849000-650000	Zinsen für Finanzschulden in Euro	2241	3241	25	5.500,00	6.000,00	2.954,45	5.500,00	6.000,00	2.954,45
1/849000-710000	Öffentliche Abgaben ohne Gebühren gemäß FAG	2225	3225	24	1.100,00	1.100,00	1.316,80	1.100,00	1.100,00	1.316,80
1/849000-728900	Entgelte für sonstige Leistungen (Wirtschaftshof)	2225	3225	24	31.500,00	31.500,00	27.577,50	31.500,00	31.500,00	27.577,50
SU 22 / 32	Summe Aufwendungen / Auszahlungen operative Gebarung				43.100,00	43.600,00	37.289,69	43.100,00	43.600,00	37.289,69
SA 0 / SA 1	(0) Nettoergebnis (21 - 22) / (1) Geldfluss operative Gebarung (31 - 32)				-43.000,00	-43.500,00	-37.257,76	-43.000,00	-43.500,00	-37.257,76
SA01	Saldo (01) Haushaltsrücklagen (230 - 240)				0,00	0,00	0,00	0,00	0,00	0,00
SA00	Saldo (00) Nettoergebnis nach Haushaltsrücklagen (Saldo 0 + Saldo 01)				-43.000,00	-43.500,00	-37.257,76			

		MVAG		VC QU	Ergebnisvoranschlag			Finanzierungsvoranschlag			
		EH	FH		VA 2025	VA 2024	RA 2023	VA 2025	VA 2024	RA 2023	
Investive Gebarung											
2/849000+001000	Unbebaute Grundstücke			3312	30	0,00	0,00	0,00	0,00	0,00	20.665,00
SU 33	Summe Einzahlungen investive Gebarung								0,00	0,00	20.665,00
SU 34	Summe Auszahlungen investive Gebarung								0,00	0,00	0,00
SA2	Saldo (2) Geldfluss aus der Investiven Gebarung (33 – 34)								0,00	0,00	20.665,00
SA3	Saldo (3) Nettofinanzierungssaldo (Saldo 1 + Saldo 2)								-43.000,00	-43.500,00	-16.592,76
Finanzierungstätigkeit											
SU 35	Summe Einzahlungen aus der Finanzierungstätigkeit								0,00	0,00	0,00
1/849000-346000	Investitionsdarlehen von Finanzunternehmen			3614	65	0,00	0,00	0,00	15.400,00	14.800,00	15.689,20
SU 36	Summe Auszahlungen aus der Finanzierungstätigkeit								15.400,00	14.800,00	15.689,20
SA4	Saldo (4) Geldfluss aus der Finanzierungstätigkeit (35 – 36)								-15.400,00	-14.800,00	-15.689,20
SA5	Saldo (5) Geldfluss aus der voranschlagswirksamen Gebarung (Saldo 3 + Saldo 4)								-58.400,00	-58.300,00	-32.281,96
85 Betriebe mit marktbestimmter Tätigkeit											
850 Betriebe der Wasserversorgung											
850000 Betriebe der Wasserversorgung											
Operative Gebarung											
2/850000+813000	Erträge aus der Auflösung von Investitionszuschüssen (Kapitaltransfers)	2127				34.200,00	37.900,00	36.443,79	0,00	0,00	0,00
2/850000+816000	Kostenbeiträge (Kostenersätze) für sonstige Leistungen (Private)	2114	3114	13		500,00	500,00	572,22	500,00	500,00	572,22
2/850000+816400	Kostenbeiträge (Kostenersätze) für sonstige Leistungen (Verbände)	2114	3114	13		5.000,00	5.000,00	7.853,16	5.000,00	5.000,00	7.853,16
2/850000+817000	Erträge aus der Auflösung von sonstigen Rückstellungen	2117				0,00	0,00	1.860,98	0,00	0,00	0,00
2/850000+829000	Sonstige Erträge	2116	3116	18		0,00	0,00	144,36	0,00	0,00	144,36
2/850000+850000	Anschluss- und Ergänzungsgebühr	2111	3111	10		0,00	0,00	16.405,75	0,00	0,00	16.405,75
2/850000+850100	Wasserbezugsgebühr	2111	3111	10		0,00	0,00	380.120,05	0,00	0,00	377.578,28
2/850000+850200	Bereitstellungsgebühr	2111	3111	10		0,00	0,00	129.789,31	0,00	0,00	129.738,70
2/850000+852100	Wasserbezugsgebühr	2113	3113			426.800,00	433.500,00	0,00	426.800,00	433.500,00	0,00
2/850000+852200	Bereitstellungsgebühr	2113	3113			139.300,00	143.800,00	0,00	139.300,00	143.800,00	0,00
2/850000+860000	KPC Zinsen nach Zuschussplan - Transfers von Bund, Bundesfonds und Bundeskammern	2121	3121	15		4.300,00	4.200,00	3.990,59	4.300,00	4.200,00	3.990,59
SU 21 / 31	Summe Erträge / Einzahlungen operative Gebarung					610.100,00	624.900,00	577.180,21	575.900,00	587.000,00	536.283,06
1/850000-400000	Geringwertige Wirtschaftsgüter (Dienstkleidung)	2221	3221	23		100,00	100,00	107,87	100,00	100,00	107,87
1/850000-400100	Geringwertige Wirtschaftsgüter (GWG)	2221	3221	23		500,00	0,00	67,98	500,00	0,00	67,98

		MVAG		VC QU	Ergebnisvoranschlag			Finanzierungsvoranschlag		
		EH	FH		VA 2025	VA 2024	RA 2023	VA 2025	VA 2024	RA 2023
1/850000-452000	Treibstoffe	2221	3221	23	1.400,00	1.000,00	1.367,81	1.400,00	1.000,00	1.367,81
1/850000-456000	Schreib-, Zeichen- und sonstige Büromittel	2221	3221	23	100,00	100,00	589,22	100,00	100,00	589,22
1/850000-459000	Sonstige Verbrauchsgüter	2221	3221	23	5.000,00	6.000,00	11.625,71	5.000,00	6.000,00	11.625,71
1/850000-511000	Geldbezüge der Vertragsbediensteten in handwerklicher Verwendung	2211	3211	20	30.800,00	29.200,00	26.161,46	30.800,00	29.200,00	26.161,46
1/850000-541000	Sachbezüge der Vertragsbediensteten in handwerklicher Verwendung	2213	3213		100,00	100,00	90,00	100,00	100,00	90,00
1/850000-565000	Mehrleistungsvergütung	2211	3211	20	8.000,00	8.100,00	8.053,00	8.000,00	8.100,00	8.053,00
1/850000-569000	Sonstige Nebengebühren	2211	3211	20	800,00	700,00	617,28	800,00	700,00	617,28
1/850000-580000	Dienstgeberbeiträge Ausgleichsfonds für Familienbeihilfen	2212	3212	20	1.500,00	1.400,00	1.283,29	1.500,00	1.400,00	1.283,29
1/850000-582000	Dienstgeberbeiträge zur sozialen Sicherheit	2212	3212	20	8.300,00	8.000,00	7.277,80	8.300,00	8.000,00	7.277,80
1/850000-591000	Dotierung von Rückstellungen für Abfertigungen	2214			2.300,00	2.400,00	0,00	0,00	0,00	0,00
1/850000-592000	Dotierung von Rückstellungen für Jubiläumswendungen	2214			900,00	900,00	2,03	0,00	0,00	0,00
1/850000-600000	Energiebezüge (Strom)	2222	3222	24	64.000,00	80.000,00	111.084,06	64.000,00	80.000,00	111.084,06
1/850000-610000	Instandhaltung von Grund und Boden	2224	3224	24	100,00	100,00	0,00	100,00	100,00	0,00
1/850000-612000	Instandhaltung von Wasser- und Abwasserbauten und -anlagen	2224	3224	24	50.000,00	50.000,00	83.554,99	50.000,00	50.000,00	83.554,99
1/850000-616000	Instandhaltung von Maschinen und maschinelle Anlagen	2224	3224	24	100,00	800,00	1.104,48	100,00	800,00	1.104,48
1/850000-617000	Instandhaltung von Fahrzeugen	2224	3224	24	700,00	700,00	1.107,54	700,00	700,00	1.107,54
1/850000-618000	Instandhaltung von Einrichtung	2224	3224	24	100,00	100,00	21,95	100,00	100,00	21,95
1/850000-619000	Instandhaltung von Anlagen	2224	3224	24	0,00	0,00	277,47	0,00	0,00	277,47
1/850000-631000	Telekommunikationsdienste	2222	3222	24	1.400,00	1.400,00	1.563,08	1.400,00	1.400,00	1.563,08
1/850000-640000	Rechts- und Beratungsaufwand (Wasseruntersuchung)	2222	3222	24	0,00	0,00	3.445,00	0,00	0,00	3.445,00
1/850000-650000	Zinsen für Finanzschulden in Euro	2241	3241	25	104.200,00	111.900,00	89.993,59	104.200,00	111.900,00	89.993,59
1/850000-670000	Versicherungen	2222	3222	24	1.500,00	1.500,00	917,04	1.500,00	1.500,00	917,04
1/850000-680000	Planmäßige Abschreibung	2226			191.500,00	177.200,00	205.881,37	0,00	0,00	0,00
1/850000-700000	Miet- und Pachtlaufwand	2223	3223	24	600,00	600,00	768,27	600,00	600,00	768,27
1/850000-710000	Öffentliche Abgaben ohne Gebühren gemäß FAG	2225	3225	24	300,00	300,00	6.346,52	300,00	300,00	6.346,52
1/850000-711000	Gebühren für die Benützung von Gemeindeeinrichtungen und -anlagen gemäß FAG	2225	3225		6.000,00	0,00	0,00	6.000,00	0,00	0,00
1/850000-721100	Bezüge der gewählten Organe	2225	3225	22	11.500,00	11.500,00	10.332,84	11.500,00	11.500,00	10.332,84
1/850000-728000	Entgelte für sonstige Leistungen (Wasserlieferung vom Gemeindeverband Wasserverbund Ybbstal)	2225	3225	24	30.000,00	40.000,00	35.150,07	30.000,00	40.000,00	35.150,07

		MVAG		VC QU	Ergebnisvoranschlag			Finanzierungsvoranschlag		
		EH	FH		VA 2025	VA 2024	RA 2023	VA 2025	VA 2024	RA 2023
1/850000-728100	Entgelte für sonstige Leistungen (Wasserlieferung aus Allhartsberg)	2225	3225	24	1.500,00	1.500,00	4.542,52	1.500,00	1.500,00	4.542,52
1/850000-728300	Entgelte für sonstige Leistungen (Kostenanteil Trinkwasserlieferung)	2225	3225	24	5.000,00	5.000,00	641,60	5.000,00	5.000,00	641,60
1/850000-728800	Entgelte für sonstige Leistungen (Verwaltungsentgelt GDA)	2225	3225	24	16.000,00	17.300,00	15.014,97	16.000,00	17.300,00	15.014,97
1/850000-728900	Entgelte für sonstige Leistungen (Wirtschaftshof)	2225	3225	24	10.000,00	10.000,00	20.557,50	10.000,00	10.000,00	20.557,50
1/850000-752000	Transfers an Gemeinden, Gemeindeverbände und Gemeindefonds (Verbandsbeitrag Gemeindeverband Wasserverbund Ybbstal)	2231	3231	26	34.700,00	34.700,00	45.288,53	34.700,00	34.700,00	45.288,53
1/850000-752100	Transfers an Gemeinden, Gemeindeverbände und Gemeindefonds (Gebrauchsabgabe)	2231	3231	26	20.000,00	20.000,00	19.965,15	20.000,00	20.000,00	19.965,15
1/850000-757100	Transfers an private Organisationen ohne Erwerbszweck (Fortbildung)	2234	3234	27	0,00	0,00	995,00	0,00	0,00	995,00
SU 22 / 32	Summe Aufwendungen / Auszahlungen operative Gebarung				609.000,00	622.600,00	715.796,99	414.300,00	442.100,00	509.913,59
SA 0 / SA 1	(0) Nettoergebnis (21 - 22) / (1) Geldfluss operative Gebarung (31 - 32)				1.100,00	2.300,00	-138.616,78	161.600,00	144.900,00	26.369,47
SA01	Saldo (01) Haushaltsrücklagen (230 - 240)				0,00	0,00	0,00	0,00	0,00	0,00
SA00	Saldo (00) Nettoergebnis nach Haushaltsrücklagen (Saldo 0 + Saldo 01)				1.100,00	2.300,00	-138.616,78			
Investive Gebarung										
2/850000+300000	KPC Barwert - Kapitaltransfers von Bund, Bundesfonds und Bundeskammern	3331		33	0,00	0,00	0,00	9.000,00	9.300,00	11.240,48
6/850000+300000	Kapitaltransfers von Bund, Bundesfonds und Bundeskammern	3331	1	33	0,00	0,00	0,00	38.500,00	97.000,00	0,00
6/850000+301000	Kapitaltransfers von Ländern, Landesfonds und Landesammern	3331	1		0,00	0,00	0,00	0,00	24.300,00	0,00
2/850000+307000	Anschluss- und Ergänzungsgebühr	3334		34	0,00	0,00	0,00	27.000,00	18.000,00	0,00
SU 33	Summe Einzahlungen investive Gebarung							74.500,00	148.600,00	11.240,48
5/850000-004400	Hochbehälter Wagenreith BA 19	3412	1	40	0,00	0,00	0,00	10.000,00	50.000,00	0,00
5/850000-004410	Erweiterung Hilm BA 20	3412	1	40	0,00	0,00	0,00	100.000,00	365.000,00	26.552,10
5/850000-004420	Brunnen Rosenau	3412	1	40	0,00	0,00	0,00	0,00	10.000,00	0,00
5/850000-004430	Blackoutvorsorge	3412	1	40	0,00	0,00	0,00	10.000,00	10.000,00	0,00
5/850000-004830	Transportleitung Hochbehälter BA 18	3412	1	40	0,00	0,00	0,00	0,00	30.000,00	298.448,30
5/850000-004900	Erweiterung Leopold Weber-Straße	3412	1	40	0,00	0,00	0,00	0,00	0,00	3.275,37
5/850000-004930	Projekt Hilm Kleinhagauer	3412	1	40	0,00	0,00	0,00	0,00	0,00	11.995,80
5/850000-004990	Wasserleitungskataster BA 105	3412	1	40	0,00	0,00	0,00	5.000,00	5.000,00	1.291,02
SU 34	Summe Auszahlungen investive Gebarung							125.000,00	470.000,00	341.562,59
SA2	Saldo (2) Geldfluss aus der Investiven Gebarung (33 - 34)							-50.500,00	-321.400,00	-330.322,11
SA3	Saldo (3) Nettofinanzierungssaldo (Saldo 1 + Saldo 2)							111.100,00	-176.500,00	-303.952,64

		MVAG		VC QU	Ergebnisvoranschlag			Finanzierungsvoranschlag		
		EH	FH		VA 2025	VA 2024	RA 2023	VA 2025	VA 2024	RA 2023
Finanzierungstätigkeit										
6/850000+346000			3514	1	0,00	0,00	0,00	100.000,00	0,00	0,00
SU 35	Summe Einzahlungen aus der Finanzierungstätigkeit							100.000,00	0,00	0,00
1/850000-346000	Investitionsdarlehen von Finanzunternehmen		3614	65	0,00	0,00	0,00	221.800,00	211.500,00	211.535,37
SU 36	Summe Auszahlungen aus der Finanzierungstätigkeit							221.800,00	211.500,00	211.535,37
SA4	Saldo (4) Geldfluss aus der Finanzierungstätigkeit (35 – 36)							-121.800,00	-211.500,00	-211.535,37
SA5	Saldo (5) Geldfluss aus der voranschlagswirksamen Gebarung (Saldo 3 + Saldo 4)							-10.700,00	-388.000,00	-515.488,01
850100 Wasserverbund Ybbstal										
Operative Gebarung										
2/850100+827000	Kostensätze für die Überlassung von Bediensteten an Dritte (Personalkostensersatz)	2116	3116	18	7.200,00	7.200,00	5.381,04	7.200,00	7.200,00	5.381,04
SU 21 / 31	Summe Erträge / Einzahlungen operative Gebarung				7.200,00	7.200,00	5.381,04	7.200,00	7.200,00	5.381,04
1/850100-565000	Mehrleistungsvergütung	2211	3211	20	6.000,00	6.700,00	4.827,10	6.000,00	6.700,00	4.827,10
1/850100-580000	Dienstgeberbeiträge Ausgleichsfonds für Familienbeihilfen	2212	3212	20	100,00	300,00	178,68	100,00	300,00	178,68
1/850100-582000	Sonstige Dienstgeberbeiträge zur sozialen Sicherheit	2212	3212	20	600,00	200,00	404,62	600,00	200,00	404,62
SU 22 / 32	Summe Aufwendungen / Auszahlungen operative Gebarung				6.700,00	7.200,00	5.410,40	6.700,00	7.200,00	5.410,40
SA 0 / SA 1	(0) Nettoergebnis (21 - 22) / (1) Geldfluss operative Gebarung (31 – 32)				500,00	0,00	-29,36	500,00	0,00	-29,36
SA01	Saldo (01) Haushaltsrücklagen (230 - 240)				0,00	0,00	0,00	0,00	0,00	0,00
SA00	Saldo (00) Nettoergebnis nach Haushaltsrücklagen (Saldo 0 + Saldo 01)				500,00	0,00	-29,36			
Investive Gebarung										
SU 33	Summe Einzahlungen investive Gebarung							0,00	0,00	0,00
SU 34	Summe Auszahlungen investive Gebarung							0,00	0,00	0,00
SA2	Saldo (2) Geldfluss aus der Investiven Gebarung (33 – 34)							0,00	0,00	0,00
SA3	Saldo (3) Nettofinanzierungssaldo (Saldo 1 + Saldo 2)							500,00	0,00	-29,36
Finanzierungstätigkeit										
SU 35	Summe Einzahlungen aus der Finanzierungstätigkeit							0,00	0,00	0,00
SU 36	Summe Auszahlungen aus der Finanzierungstätigkeit							0,00	0,00	0,00
SA4	Saldo (4) Geldfluss aus der Finanzierungstätigkeit (35 – 36)							0,00	0,00	0,00
SA5	Saldo (5) Geldfluss aus der voranschlagswirksamen Gebarung (Saldo 3 + Saldo 4)							500,00	0,00	-29,36

		MVAG		VC QU	Ergebnisvoranschlag			Finanzierungsvoranschlag		
		EH	FH		VA 2025	VA 2024	RA 2023	VA 2025	VA 2024	RA 2023
851	Betriebe der Abwasserbeseitigung									
851000	Betriebe der Abwasserbeseitigung									
Operative Gebarung										
2/851000+813000	Erträge aus der Auflösung von Investitionszuschüssen (Kapitaltransfers)	2127			50.600,00	49.900,00	50.239,20	0,00	0,00	0,00
2/851000+816000	Kostenbeiträge (Kostensätze) für sonstige Leistungen (Private)	2114	3114	13	1.000,00	1.000,00	1.023,30	1.000,00	1.000,00	1.023,30
2/851000+816300	Kostenbeiträge (Kostensätze) für sonstige Leistungen (Gemeinden)	2114	3114	13	1.700,00	1.700,00	0,00	1.700,00	1.700,00	0,00
2/851000+817000	Erträge aus der Auflösung von sonstigen Rückstellungen	2117			0,00	0,00	1.860,98	0,00	0,00	0,00
2/851000+829000	Sonstige Erträge	2116	3116	18	6.500,00	6.500,00	4.679,39	6.500,00	6.500,00	4.679,39
2/851000+850000	Kanaleinmündungs- und Ergänzungsgebühr	2111	3111	10	18.200,00	0,00	43.316,23	18.200,00	0,00	41.458,20
2/851000+850100	Kanalbenutzungsgebühr	2111	3111	10	0,00	0,00	923.412,44	0,00	0,00	921.915,84
2/851000+852000	Kanalbenutzungsgebühr	2113	3113		956.000,00	1.035.000,00	0,00	956.000,00	1.035.000,00	0,00
2/851000+860000	KPC Zinsen nach Zuschussplan - Transfers von Bund, Bundesfonds und Bundeskammern	2121	3121	15	71.700,00	69.800,00	67.605,34	71.700,00	69.800,00	67.605,34
SU 21 / 31	Summe Erträge / Einzahlungen operative Gebarung				1.105.700,00	1.163.900,00	1.092.136,88	1.055.100,00	1.114.000,00	1.036.682,07
1/851000-400000	Geringwertige Wirtschaftsgüter (Dienstkleidung)	2221	3221	23	100,00	100,00	83,12	100,00	100,00	83,12
1/851000-400100	Geringwertige Wirtschaftsgüter (GWG)	2221	3221		300,00	0,00	0,00	300,00	0,00	0,00
1/851000-452000	Treibstoffe	2221	3221	23	1.400,00	1.000,00	1.367,79	1.400,00	1.000,00	1.367,79
1/851000-456000	Schreib-, Zeichen- und sonstige Büromittel	2221	3221	23	100,00	100,00	589,23	100,00	100,00	589,23
1/851000-459000	Verbrauchsgüter	2221	3221	23	200,00	100,00	412,00	200,00	100,00	412,00
1/851000-511000	Geldbezüge der Vertragsbediensteten in handwerklicher Verwendung	2211	3211	20	30.800,00	29.200,00	26.161,44	30.800,00	29.200,00	26.161,44
1/851000-541000	Sachbezüge der Vertragsbediensteten in handwerklicher Verwendung	2213	3213		100,00	100,00	90,00	100,00	100,00	90,00
1/851000-565000	Mehrleistungsvergütung	2211	3211	20	8.000,00	8.100,00	6.068,38	8.000,00	8.100,00	6.068,38
1/851000-569000	Sonstige Nebengebühren	2211	3211	20	800,00	700,00	617,16	800,00	700,00	617,16
1/851000-580000	Dienstgeberbeiträge Ausgleichsfonds für Familienbeihilfen	2212	3212	20	1.500,00	1.400,00	1.209,67	1.500,00	1.400,00	1.209,67
1/851000-582000	Sonstige Dienstgeberbeiträge zur sozialen Sicherheit	2212	3212	20	8.300,00	8.000,00	6.862,30	8.300,00	8.000,00	6.862,30
1/851000-591000	Dotierung von Rückstellungen für Abfertigungen	2214			2.300,00	2.400,00	0,00	0,00	0,00	0,00
1/851000-592000	Dotierung von Rückstellungen für Jubiläumswendungen	2214			900,00	900,00	2,04	0,00	0,00	0,00
1/851000-600000	Energiebezüge (Strom)	2222	3222	24	12.000,00	15.000,00	14.116,35	12.000,00	15.000,00	14.116,35

		MVAG		VC QU	Ergebnisvoranschlag			Finanzierungsvoranschlag		
		EH	FH		VA 2025	VA 2024	RA 2023	VA 2025	VA 2024	RA 2023
1/851000-612000	Instandhaltung von Wasser- und Abwasserbauten und -anlagen	2224	3224	24	90.000,00	55.000,00	95.355,55	90.000,00	55.000,00	95.355,55
1/851000-616000	Instandhaltung von Maschinen und maschinelle Anlagen	2224	3224	24	100,00	800,00	117,20	100,00	800,00	117,20
1/851000-617000	Instandhaltung von Fahrzeugen	2224	3224	24	1.000,00	1.000,00	687,63	1.000,00	1.000,00	687,63
1/851000-618000	Instandhaltung von Einrichtung	2224	3224	24	100,00	100,00	21,95	100,00	100,00	21,95
1/851000-619000	Instandhaltung von Anlagen	2224	3224	24	0,00	0,00	562,60	0,00	0,00	562,60
1/851000-631000	Telekommunikationsdienste	2222	3222	24	200,00	200,00	179,77	200,00	200,00	179,77
1/851000-650000	Zinsen für Finanzschulden in Euro	2241	3241	25	186.900,00	187.100,00	153.575,99	186.900,00	187.100,00	153.575,99
1/851000-670000	Versicherungen	2222	3222	24	1.500,00	1.500,00	917,05	1.500,00	1.500,00	917,05
1/851000-680000	Planmäßige Abschreibung	2226			390.600,00	388.400,00	388.368,03	0,00	0,00	0,00
1/851000-700000	Miet- und Pachtaufwand	2223	3223	24	1.000,00	1.000,00	1.109,00	1.000,00	1.000,00	1.109,00
1/851000-721100	Bezüge der gewählten Organe	2225	3225	22	11.500,00	11.500,00	10.332,84	11.500,00	11.500,00	10.332,84
1/851000-728000	Entgelte für sonstige Leistungen	2225	3225	24	0,00	0,00	500,00	0,00	0,00	500,00
1/851000-728800	Entgelte für sonstige Leistungen (Verwaltungsentgelt GDA)	2225	3225	24	24.400,00	26.400,00	26.025,61	24.400,00	26.400,00	26.025,61
1/851000-728900	Entgelte für sonstige Leistungen (Wirtschaftshof)	2225	3225	24	2.000,00	2.000,00	412,50	2.000,00	2.000,00	412,50
1/851000-752000	Transfers an Gemeinden, Gemeindeverbände und Gemeindefonds (Verbandsbeitrag Gemeindeabwasserverband Amstetten)	2231	3231	26	307.500,00	401.200,00	492.322,47	307.500,00	401.200,00	492.322,47
1/851000-752100	Transfers an Gemeinden, Gemeindeverbände und Gemeindefonds (Gebrauchsabgabe)	2231	3231	26	18.000,00	18.000,00	17.450,10	18.000,00	18.000,00	17.450,10
SU 22 / 32	Summe Aufwendungen / Auszahlungen operative Gebarung				1.101.600,00	1.161.300,00	1.245.517,77	707.800,00	769.600,00	857.147,70
SA 0 / SA 1	(0) Nettoergebnis (21 - 22) / (1) Geldfluss operative Gebarung (31 – 32)				4.100,00	2.600,00	-153.380,89	347.300,00	344.400,00	179.534,37
SA01	Saldo (01) Haushaltsrücklagen (230 - 240)				0,00	0,00	0,00	0,00	0,00	0,00
SA00	Saldo (00) Nettoergebnis nach Haushaltsrücklagen (Saldo 0 + Saldo 01)				4.100,00	2.600,00	-153.380,89			
Investive Gebarung										
2/851000+300000	KPC Barwert - Kapitaltransferzahlungen von Bund und Bundesfonds		3331	33	0,00	0,00	0,00	83.800,00	87.400,00	91.090,37
6/851000+300000	Kapitaltransfers von Bund, Bundesfonds und Bundeskammern		3331	1 33	0,00	0,00	0,00	34.500,00	88.500,00	7.917,00
6/851000+301000	Kapitaltransfers von Ländern, Landesfonds und Landeskammern		3331	1 33	0,00	0,00	0,00	0,00	40.900,00	15.547,00
2/851000+307000	Kanaleinmündungs- und Ergänzungsgebühr		3334	34	0,00	0,00	0,00	40.000,00	40.000,00	0,00
SU 33	Summe Einzahlungen investive Gebarung							158.300,00	256.800,00	114.554,37
5/851000-004410	Erweiterung Hilm BA 23		3412	1 40	0,00	0,00	0,00	100.000,00	250.000,00	1.225,00
5/851000-004770	Erweiterung Baichberg		3412	1 40	0,00	0,00	0,00	0,00	0,00	2.420,80
5/851000-004810	Projekt Leopold Weber-Str. Böhlerwerk		3412	1 40	0,00	0,00	0,00	0,00	48.200,00	7.173,17

		MVAG		VC QU	Ergebnisvoranschlag			Finanzierungsvoranschlag			
		EH	FH		VA 2025	VA 2024	RA 2023	VA 2025	VA 2024	RA 2023	
5/851000-004990	Kanalkataster BA 105		3412	1	40	0,00	0,00	0,00	15.000,00	27.000,00	18.657,68
SU 34	Summe Auszahlungen investive Gebarung								115.000,00	325.200,00	29.476,65
SA2	Saldo (2) Geldfluss aus der Investiven Gebarung (33 – 34)								43.300,00	-68.400,00	85.077,72
SA3	Saldo (3) Nettofinanzierungssaldo (Saldo 1 + Saldo 2)								390.600,00	276.000,00	264.612,09
Finanzierungstätigkeit											
6/851000+346000	Investitionsdarlehen von Finanzunternehmen		3514	1	55	0,00	0,00	0,00	130.000,00	200.000,00	0,00
SU 35	Summe Einzahlungen aus der Finanzierungstätigkeit								130.000,00	200.000,00	0,00
1/851000-346000	Investitionsdarlehen von Finanzunternehmen		3614		65	0,00	0,00	0,00	409.200,00	407.700,00	544.854,64
SU 36	Summe Auszahlungen aus der Finanzierungstätigkeit								409.200,00	407.700,00	544.854,64
SA4	Saldo (4) Geldfluss aus der Finanzierungstätigkeit (35 – 36)								-279.200,00	-207.700,00	-544.854,64
SA5	Saldo (5) Geldfluss aus der voranschlagswirksamen Gebarung (Saldo 3 + Saldo 4)								111.400,00	68.300,00	-280.242,55
852	Betriebe der Müllbeseitigung										
852000	Betriebe der Müllbeseitigung										
Operative Gebarung											
2/852000+808000	Veräußerungen von Waren	2116	3116			2.200,00	0,00	0,00	2.200,00	0,00	0,00
2/852000+816000	Kostenbeiträge (Kostensätze) für sonstige Leistungen (Private)	2114	3114		13	0,00	2.500,00	1.459,62	0,00	2.500,00	1.473,80
2/852000+817000	Erträge aus der Auflösung von sonstigen Rückstellungen	2117				0,00	0,00	818,84	0,00	0,00	0,00
SU 21 / 31	Summe Erträge / Einzahlungen operative Gebarung					2.200,00	2.500,00	2.278,46	2.200,00	2.500,00	1.473,80
1/852000-413000	Handelswaren	2221	3221			2.100,00	0,00	0,00	2.100,00	0,00	0,00
1/852000-459000	Sonstige Verbrauchsgüter	2221	3221		23	0,00	0,00	1.430,54	0,00	0,00	1.430,54
1/852000-500000	Geldbezüge der Beamten der Verwaltung	2211	3211		20	0,00	0,00	3.121,15	0,00	0,00	3.121,15
1/852000-510000	Geldbezüge der Vertragsbediensteten der Verwaltung	2211	3211		20	3.200,00	0,00	669,51	3.200,00	0,00	669,51
1/852000-540000	Sachbezüge der Vertragsbediensteten der Verwaltung	2213	3213			0,00	0,00	9,00	0,00	0,00	9,00
1/852000-569000	Sonstige Nebengebühren	2211	3211		20	200,00	0,00	27,09	200,00	0,00	27,09
1/852000-580000	Dienstgeberbeiträge Ausgleichsfonds für Familienbeihilfen	2212	3212		20	300,00	0,00	140,90	300,00	0,00	140,90
1/852000-582000	Dienstgeberbeiträge zur sozialen Sicherheit	2212	3212		20	1.200,00	0,00	233,98	1.200,00	0,00	233,98
1/852000-592000	Dotierung von Rückstellungen für Jubiläumszuwendungen	2214				200,00	100,00	565,26	0,00	0,00	0,00
1/852000-616000	Instandhaltung von Maschinen und maschinelle Anlagen	2224	3224		24	100,00	0,00	14,69	100,00	0,00	14,69
1/852000-680000	Planmäßige Abschreibung	2226				19.700,00	19.700,00	20.605,35	0,00	0,00	0,00
1/852000-728000	Entgelte für sonstige Leistungen	2225	3225		24	300,00	300,00	0,00	300,00	300,00	0,00

		MVAG		VC QU	Ergebnisvoranschlag			Finanzierungsvoranschlag		
		EH	FH		VA 2025	VA 2024	RA 2023	VA 2025	VA 2024	RA 2023
1/852000-728900	Entgelte für sonstige Leistungen (Wirtschaftshof)	2225	3225	24	6.000,00	6.000,00	2.985,00	6.000,00	6.000,00	2.985,00
SU 22 / 32	Summe Aufwendungen / Auszahlungen operative Gebarung				33.300,00	26.100,00	29.802,47	13.400,00	6.300,00	8.631,86
SA 0 / SA 1	(0) Nettoergebnis (21 - 22) / (1) Geldfluss operative Gebarung (31 – 32)				-31.100,00	-23.600,00	-27.524,01	-11.200,00	-3.800,00	-7.158,06
SA01	Saldo (01) Haushaltsrücklagen (230 - 240)				0,00	0,00	0,00	0,00	0,00	0,00
SA00	Saldo (00) Nettoergebnis nach Haushaltsrücklagen (Saldo 0 + Saldo 01)				-31.100,00	-23.600,00	-27.524,01			
Investive Gebarung										
SU 33	Summe Einzahlungen investive Gebarung							0,00	0,00	0,00
1/852000-042000	Amts-, Betriebs- und Geschäftsausstattung		3415	2	0,00	0,00	0,00	100,00	0,00	0,00
SU 34	Summe Auszahlungen investive Gebarung							100,00	0,00	0,00
SA2	Saldo (2) Geldfluss aus der Investiven Gebarung (33 – 34)							-100,00	0,00	0,00
SA3	Saldo (3) Nettofinanzierungssaldo (Saldo 1 + Saldo 2)							-11.300,00	-3.800,00	-7.158,06
Finanzierungstätigkeit										
SU 35	Summe Einzahlungen aus der Finanzierungstätigkeit							0,00	0,00	0,00
SU 36	Summe Auszahlungen aus der Finanzierungstätigkeit							0,00	0,00	0,00
SA4	Saldo (4) Geldfluss aus der Finanzierungstätigkeit (35 – 36)							0,00	0,00	0,00
SA5	Saldo (5) Geldfluss aus der voranschlagswirksamen Gebarung (Saldo 3 + Saldo 4)							-11.300,00	-3.800,00	-7.158,06
852100	Sonderabfall									
Operative Gebarung										
2/852100+811200	Miet- und Pachtertrag	2115	3115	14	3.000,00	3.000,00	3.231,12	3.000,00	3.000,00	3.231,12
2/852100+816400	Kostenbeiträge (Kostenersätze) für sonstige Leistungen (Verbände)	2114	3114	13	18.500,00	18.000,00	18.499,33	18.500,00	18.000,00	19.008,57
SU 21 / 31	Summe Erträge / Einzahlungen operative Gebarung				21.500,00	21.000,00	21.730,45	21.500,00	21.000,00	22.239,69
1/852100-459000	Sonstige Verbrauchsgüter	2221	3221	23	1.000,00	0,00	1.153,33	1.000,00	0,00	1.153,33
1/852100-619000	Instandhaltung von Anlagen	2224	3224	24	5.000,00	5.000,00	1.519,64	5.000,00	5.000,00	1.519,64
1/852100-650000	Zinsen für Finanzschulden in Euro	2241	3241	25	0,00	0,00	252,06	0,00	0,00	252,06
1/852100-670000	Versicherungen	2222	3222	24	100,00	100,00	91,14	100,00	100,00	91,14
1/852100-700000	Miet- und Pachtanwendung	2223	3223	24	100,00	100,00	0,00	100,00	100,00	0,00
1/852100-700100	Miet- und Pachtanwendung	2223	3223	24	300,00	300,00	658,84	300,00	300,00	658,84
1/852100-728000	Entgelte für sonstige Leistungen	2225	3225	24	1.500,00	1.500,00	3.141,64	1.500,00	1.500,00	3.141,64
1/852100-728100	Entgelte für für sonstige Leistungen (Kompostierung)	2225	3225	24	4.500,00	4.500,00	4.007,11	4.500,00	4.500,00	4.007,11
1/852100-728900	Entgelte für sonstige Leistungen (Wirtschaftshof)	2225	3225	24	5.000,00	5.000,00	5.730,00	5.000,00	5.000,00	5.730,00
SU 22 / 32	Summe Aufwendungen / Auszahlungen operative Gebarung				17.500,00	16.500,00	16.553,76	17.500,00	16.500,00	16.553,76
SA 0 / SA 1	(0) Nettoergebnis (21 - 22) / (1) Geldfluss operative Gebarung (31 – 32)				4.000,00	4.500,00	5.176,69	4.000,00	4.500,00	5.685,93
SA01	Saldo (01) Haushaltsrücklagen (230 - 240)				0,00	0,00	0,00	0,00	0,00	0,00

		MVAG		VC QU	Ergebnisvoranschlag			Finanzierungsvoranschlag		
		EH	FH		VA 2025	VA 2024	RA 2023	VA 2025	VA 2024	RA 2023
SA00	Saldo (00) Nettoergebnis nach Haushaltsrücklagen (Saldo 0 + Saldo 01)				4.000,00	4.500,00	5.176,69			
Investive Gebarung										
SU 33	Summe Einzahlungen investive Gebarung							0,00	0,00	0,00
SU 34	Summe Auszahlungen investive Gebarung							0,00	0,00	0,00
SA2	Saldo (2) Geldfluss aus der Investiven Gebarung (33 – 34)							0,00	0,00	0,00
SA3	Saldo (3) Nettofinanzierungssaldo (Saldo 1 + Saldo 2)							4.000,00	4.500,00	5.685,93
Finanzierungstätigkeit										
SU 35	Summe Einzahlungen aus der Finanzierungstätigkeit							0,00	0,00	0,00
1/852100-346000	Investitionsdarlehen von Finanzunternehmen		3614	65	0,00	0,00	0,00	0,00	0,00	8.533,61
SU 36	Summe Auszahlungen aus der Finanzierungstätigkeit							0,00	0,00	8.533,61
SA4	Saldo (4) Geldfluss aus der Finanzierungstätigkeit (35 – 36)							0,00	0,00	-8.533,61
SA5	Saldo (5) Geldfluss aus der voranschlagswirksamen Gebarung (Saldo 3 + Saldo 4)							4.000,00	4.500,00	-2.847,68
852200	Altstoffsammelzentrum Betr.mit marktbest.Tät.									
Operative Gebarung										
2/852200+816300	Kostenbeiträge (Kostensätze) für sonstige Leistungen (Gemeinden)	2114	3114	13	2.000,00	2.000,00	0,00	2.000,00	2.000,00	0,00
2/852200+816400	Kostenbeiträge (Kostensätze) für sonstige Leistungen (Verbände)	2114	3114	13	3.000,00	17.200,00	14.125,50	3.000,00	17.200,00	14.125,50
SU 21 / 31	Summe Erträge / Einzahlungen operative Gebarung				5.000,00	19.200,00	14.125,50	5.000,00	19.200,00	14.125,50
1/852200-459000	Sonstige Verbrauchsgüter	2221	3221	23	100,00	100,00	0,00	100,00	100,00	0,00
1/852200-600000	Energiebezüge (Strom)	2222	3222	24	2.400,00	3.000,00	3.211,01	2.400,00	3.000,00	3.211,01
1/852200-614000	Instandhaltung von Gebäuden	2224	3224	24	200,00	200,00	0,00	200,00	200,00	0,00
1/852200-631000	Telekommunikationsdienste	2222	3222	24	200,00	200,00	166,80	200,00	200,00	166,80
1/852200-670000	Versicherungen	2222	3222	24	200,00	200,00	184,87	200,00	200,00	184,87
1/852200-700100	Miet- und Pachtaufwand	2223	3223	24	2.800,00	2.800,00	3.231,12	2.800,00	2.800,00	3.231,12
1/852200-710000	Öffentliche Abgaben ohne Gebühren gemäß FAG	2225	3225	24	100,00	100,00	146,76	100,00	100,00	146,76
1/852200-720000	Kostenbeiträge für Leistungen von Gemeinden	2225	3225	24	1.200,00	1.200,00	0,00	1.200,00	1.200,00	0,00
1/852200-728900	Entgelte für sonstige Leistungen (Wirtschaftshof)	2225	3225	24	4.700,00	7.800,00	7.800,00	4.700,00	7.800,00	7.800,00
SU 22 / 32	Summe Aufwendungen / Auszahlungen operative Gebarung				11.900,00	15.600,00	14.740,56	11.900,00	15.600,00	14.740,56
SA 0 / SA 1	(0) Nettoergebnis (21 - 22) / (1) Geldfluss operative Gebarung (31 – 32)				-6.900,00	3.600,00	-615,06	-6.900,00	3.600,00	-615,06
SA01	Saldo (01) Haushaltsrücklagen (230 - 240)				0,00	0,00	0,00	0,00	0,00	0,00
SA00	Saldo (00) Nettoergebnis nach Haushaltsrücklagen (Saldo 0 + Saldo 01)				-6.900,00	3.600,00	-615,06			
Investive Gebarung										
SU 33	Summe Einzahlungen investive Gebarung							0,00	0,00	0,00

		MVAG VC QU			Ergebnisvoranschlag			Finanzierungsvoranschlag		
		EH	FH		VA 2025	VA 2024	RA 2023	VA 2025	VA 2024	RA 2023
SU 34	Summe Auszahlungen investive Gebarung							0,00	0,00	0,00
SA2	Saldo (2) Geldfluss aus der Investiven Gebarung (33 – 34)							0,00	0,00	0,00
SA3	Saldo (3) Nettofinanzierungssaldo (Saldo 1 + Saldo 2)							-6.900,00	3.600,00	-615,06
Finanzierungstätigkeit										
SU 35	Summe Einzahlungen aus der Finanzierungstätigkeit							0,00	0,00	0,00
SU 36	Summe Auszahlungen aus der Finanzierungstätigkeit							0,00	0,00	0,00
SA4	Saldo (4) Geldfluss aus der Finanzierungstätigkeit (35 – 36)							0,00	0,00	0,00
SA5	Saldo (5) Geldfluss aus der voranschlagswirksamen Gebarung (Saldo 3 + Saldo 4)							-6.900,00	3.600,00	-615,06
853	Betriebe für die Errichtung und Verwaltung von Wohn- und Ges									
853000	Betr. zur Err./Verw. von Wohn- und Geschäftsgeb.									
Operative Gebarung										
2/853000+811000	Miet- und Pachtertrag (Wohnungen)	2115	3115	14	7.500,00	7.500,00	7.271,87	7.500,00	7.500,00	7.271,87
2/853000+811100	Miet- und Pachtertrag (Heizung)	2115	3115	14	5.000,00	5.000,00	4.200,54	5.000,00	5.000,00	4.200,54
2/853000+811200	Miet- und Pachtertrag (Geschäftslokale)	2115	3115	14	15.000,00	15.000,00	13.921,68	15.000,00	15.000,00	16.279,76
2/853000+817000	Erträge aus der Auflösung von sonstigen Rückstellungen	2117			0,00	0,00	818,84	0,00	0,00	0,00
SU 21 / 31	Summe Erträge / Einzahlungen operative Gebarung				27.500,00	27.500,00	26.212,93	27.500,00	27.500,00	27.752,17
1/853000-451000	Brennstoffe	2221	3221	23	4.800,00	6.000,00	2.634,62	4.800,00	6.000,00	2.634,62
1/853000-500000	Geldbezüge der Beamten der Verwaltung	2211	3211	20	0,00	0,00	3.121,15	0,00	0,00	3.121,15
1/853000-510000	Geldbezüge der Vertragsbediensteten der Verwaltung	2211	3211	20	3.200,00	0,00	669,51	3.200,00	0,00	669,51
1/853000-540000	Sachbezüge der Vertragsbediensteten der Verwaltung	2213	3213		0,00	0,00	9,00	0,00	0,00	9,00
1/853000-569000	Sonstige Nebengebühren	2211	3211	20	200,00	0,00	27,09	200,00	0,00	27,09
1/853000-580000	Dienstgeberbeiträge Ausgleichsfonds für Familienbeihilfen	2212	3212	20	300,00	0,00	140,90	300,00	0,00	140,90
1/853000-582000	Sonstige Dienstgeberbeiträge zur sozialen Sicherheit	2212	3212	20	1.200,00	0,00	233,98	1.200,00	0,00	233,98
1/853000-592000	Dotierung von Rückstellungen für Jubiläumszuwendungen	2214			200,00	100,00	565,26	0,00	0,00	0,00
1/853000-600000	Energiebezüge (Strom)	2222	3222	24	12.000,00	15.000,00	22.947,79	12.000,00	15.000,00	22.947,79
1/853000-614000	Instandhaltung von Gebäuden	2224	3224	24	2.200,00	2.200,00	1.678,59	2.200,00	2.200,00	1.678,59
1/853000-616000	Instandhaltung von Maschinen und maschinelle Anlagen	2224	3224	24	100,00	0,00	14,68	100,00	0,00	14,68
1/853000-618000	Instandhaltung von Einrichtung	2224	3224	24	100,00	100,00	0,00	100,00	100,00	0,00
1/853000-650000	Zinsen für Finanzschulden in Euro	2241	3241	25	29.800,00	17.900,00	16.636,10	29.800,00	17.900,00	16.636,10
1/853000-670000	Versicherungen	2222	3222	24	2.000,00	2.000,00	1.685,99	2.000,00	2.000,00	1.685,99
1/853000-680000	Planmäßige Abschreibung	2226			20.800,00	20.800,00	20.816,53	0,00	0,00	0,00

		MVAG		VC QU	Ergebnisvoranschlag			Finanzierungsvoranschlag		
		EH	FH		VA 2025	VA 2024	RA 2023	VA 2025	VA 2024	RA 2023
1/853000-710000	Öffentliche Abgaben ohne Gebühren gemäß FAG	2225	3225	24	1.400,00	1.400,00	1.226,79	1.400,00	1.400,00	1.226,79
1/853000-728900	Entgelte für sonstige Leistungen (Wirtschaftshof)	2225	3225	24	300,00	300,00	510,00	300,00	300,00	510,00
SU 22 / 32	Summe Aufwendungen / Auszahlungen operative Gebarung				78.600,00	65.800,00	72.917,98	57.600,00	44.900,00	51.536,19
SA 0 / SA 1	(0) Nettoergebnis (21 - 22) / (1) Geldfluss operative Gebarung (31 - 32)				-51.100,00	-38.300,00	-46.705,05	-30.100,00	-17.400,00	-23.784,02
SA01	Saldo (01) Haushaltsrücklagen (230 - 240)				0,00	0,00	0,00	0,00	0,00	0,00
SA00	Saldo (00) Nettoergebnis nach Haushaltsrücklagen (Saldo 0 + Saldo 01)				-51.100,00	-38.300,00	-46.705,05			
Investive Gebarung										
SU 33	Summe Einzahlungen investive Gebarung							0,00	0,00	0,00
1/853000-042000	Amts-, Betriebs- und Geschäftsausstattung		3415	2	0,00	0,00	0,00	100,00	0,00	0,00
SU 34	Summe Auszahlungen investive Gebarung							100,00	0,00	0,00
SA2	Saldo (2) Geldfluss aus der Investiven Gebarung (33 - 34)							-100,00	0,00	0,00
SA3	Saldo (3) Nettofinanzierungssaldo (Saldo 1 + Saldo 2)							-30.200,00	-17.400,00	-23.784,02
Finanzierungstätigkeit										
SU 35	Summe Einzahlungen aus der Finanzierungstätigkeit							0,00	0,00	0,00
1/853000-341000	Investitionsdarlehen von Ländern, Landesfonds und Landeskammern		3611	64	0,00	0,00	0,00	4.200,00	4.200,00	4.128,46
1/853000-346000	Investitionsdarlehen von Finanzunternehmen		3614	65	0,00	0,00	0,00	29.700,00	27.700,00	41.975,34
SU 36	Summe Auszahlungen aus der Finanzierungstätigkeit							33.900,00	31.900,00	46.103,80
SA4	Saldo (4) Geldfluss aus der Finanzierungstätigkeit (35 - 36)							-33.900,00	-31.900,00	-46.103,80
SA5	Saldo (5) Geldfluss aus der voranschlagswirksamen Gebarung (Saldo 3 + Saldo 4)							-64.100,00	-49.300,00	-69.887,82
859	Sonstige Betriebe mit marktbestimmter Tätigkeit									
859000	Breitbandinternet									
Operative Gebarung										
2/859000+813000	Erträge aus der Auflösung von Investitionszuschüssen (Kapitaltransfers)		2127		17.100,00	0,00	0,00	0,00	0,00	0,00
SU 21 / 31	Summe Erträge / Einzahlungen operative Gebarung				17.100,00	0,00	0,00	0,00	0,00	0,00
1/859000-650000	Zinsen für Finanzschulden in Euro	2241	3241	25	2.900,00	3.100,00	1.583,55	2.900,00	3.100,00	1.583,55
1/859000-680000	Planmäßige Abschreibung	2226			39.700,00	21.100,00	21.485,20	0,00	0,00	0,00
SU 22 / 32	Summe Aufwendungen / Auszahlungen operative Gebarung				42.600,00	24.200,00	23.068,75	2.900,00	3.100,00	1.583,55
SA 0 / SA 1	(0) Nettoergebnis (21 - 22) / (1) Geldfluss operative Gebarung (31 - 32)				-25.500,00	-24.200,00	-23.068,75	-2.900,00	-3.100,00	-1.583,55
SA01	Saldo (01) Haushaltsrücklagen (230 - 240)				0,00	0,00	0,00	0,00	0,00	0,00
SA00	Saldo (00) Nettoergebnis nach Haushaltsrücklagen (Saldo 0 + Saldo 01)				-25.500,00	-24.200,00	-23.068,75			

		MVAG		VC QU	Ergebnisvoranschlag			Finanzierungsvoranschlag		
		EH	FH		VA 2025	VA 2024	RA 2023	VA 2025	VA 2024	RA 2023
Investive Gebarung										
6/859000+301000	Kapitaltransfers von Ländern, Landesfonds und Landeskammern		3331	1 33	0,00	0,00	0,00	0,00	135.300,00	0,00
6/859000+302000	Kapitaltransfers von Gemeindeverbänden (GDA)		3331	1	0,00	0,00	0,00	60.000,00	429.700,00	0,00
SU 33	Summe Einzahlungen investive Gebarung							60.000,00	565.000,00	0,00
5/859000-006000	Errichtung von Lichtwellenleitungen		3412	1 40	0,00	0,00	0,00	0,00	660.000,00	400,00
SU 34	Summe Auszahlungen investive Gebarung							0,00	660.000,00	400,00
SA2	Saldo (2) Geldfluss aus der Investiven Gebarung (33 – 34)							60.000,00	-95.000,00	-400,00
SA3	Saldo (3) Nettofinanzierungssaldo (Saldo 1 + Saldo 2)							57.100,00	-98.100,00	-1.983,55
Finanzierungstätigkeit										
SU 35	Summe Einzahlungen aus der Finanzierungstätigkeit							0,00	0,00	0,00
1/859000-346000	Investitionsdarlehen von Finanzunternehmen		3614	65	0,00	0,00	0,00	4.100,00	3.900,00	4.410,35
SU 36	Summe Auszahlungen aus der Finanzierungstätigkeit							4.100,00	3.900,00	4.410,35
SA4	Saldo (4) Geldfluss aus der Finanzierungstätigkeit (35 – 36)							-4.100,00	-3.900,00	-4.410,35
SA5	Saldo (5) Geldfluss aus der voranschlagswirksamen Gebarung (Saldo 3 + Saldo 4)							53.000,00	-102.000,00	-6.393,90
89	Wirtschaftliche Unternehmungen (Fortsetzung)									
894	Stadthallen, Kongresshäuser									
894000	Festhalle Rosenau/S.									
Operative Gebarung										
2/894000+808000	Veräußerung von Waren (Getränke)	2116	3116	16	7.000,00	7.000,00	10.295,80	7.000,00	7.000,00	9.049,38
2/894000+810100	Erträge aus Leistungen (Benützungsgebühren)	2114	3114	13	7.000,00	7.000,00	10.660,00	7.000,00	7.000,00	10.540,00
2/894000+816000	Kostenbeiträge (Kostensätze) für sonstige Leistungen (Private)	2114	3114	13	5.000,00	5.000,00	4.607,56	5.000,00	5.000,00	4.321,56
SU 21 / 31	Summe Erträge / Einzahlungen operative Gebarung				19.000,00	19.000,00	25.563,36	19.000,00	19.000,00	23.910,94
1/894000-400000	Geringwertige Wirtschaftsgüter (Dienstkleidung)	2221	3221	23	100,00	100,00	0,00	100,00	100,00	0,00
1/894000-430000	Lebensmittel (Getränke)	2221	3221	23	6.000,00	6.000,00	7.051,43	6.000,00	6.000,00	7.051,43
1/894000-451000	Brennstoffe	2221	3221	23	16.000,00	20.000,00	16.354,60	16.000,00	20.000,00	16.354,60
1/894000-454000	Reinigungsmittel	2221	3221	23	1.500,00	2.000,00	859,07	1.500,00	2.000,00	859,07
1/894000-459000	Verbrauchsgüter	2221	3221	23	1.000,00	600,00	1.644,16	1.000,00	600,00	1.644,16
1/894000-521000	Geldbezüge der ganzjährig beschäftigten Arbeiter	2211	3211	20	0,00	200,00	194,17	0,00	200,00	194,17
1/894000-565000	Mehrleistungsvergütungen	2211	3211	20	1.100,00	1.000,00	0,00	1.100,00	1.000,00	0,00
1/894000-580000	Dienstgeberbeiträge Ausgleichsfonds für Familienbeihilfen	2212	3212	20	0,00	100,00	7,19	0,00	100,00	7,19

		MVAG		VC QU	Ergebnisvoranschlag			Finanzierungsvoranschlag		
		EH	FH		VA 2025	VA 2024	RA 2023	VA 2025	VA 2024	RA 2023
1/894000-582000	Sonstige Dienstgeberbeiträge zur sozialen Sicherheit	2212	3212	20	0,00	100,00	41,60	0,00	100,00	41,60
1/894000-600000	Energiebezüge (Strom)	2222	3222	24	8.000,00	10.000,00	9.210,03	8.000,00	10.000,00	9.210,03
1/894000-610000	Instandhaltung von Grund und Boden	2224	3224	24	100,00	100,00	0,00	100,00	100,00	0,00
1/894000-614000	Instandhaltung von Gebäuden	2224	3224	24	1.500,00	1.500,00	2.107,31	1.500,00	1.500,00	2.107,31
1/894000-616000	Instandhaltung von Maschinen und maschinellen Anlagen	2224	3224	24	200,00	200,00	2.002,49	200,00	200,00	2.002,49
1/894000-618000	Instandhaltung von Einrichtung	2224	3224	24	2.000,00	2.000,00	6.880,69	2.000,00	2.000,00	6.880,69
1/894000-619000	Instandhaltung von Anlagen	2224	3224	24	1.600,00	1.600,00	7.601,24	1.600,00	1.600,00	7.601,24
1/894000-631000	Telekommunikationsdienste	2222	3222	24	1.600,00	1.600,00	1.306,86	1.600,00	1.600,00	1.306,86
1/894000-650000	Zinsen für Finanzschulden in Euro	2241	3241	25	0,00	600,00	1.141,49	0,00	600,00	1.141,49
1/894000-670000	Versicherungen	2222	3222	24	7.000,00	7.000,00	6.306,88	7.000,00	7.000,00	6.306,88
1/894000-680000	Planmäßige Abschreibung	2226			38.100,00	38.100,00	38.131,13	0,00	0,00	0,00
1/894000-700000	Miet- und Pachtaufwand	2223	3223	24	55.200,00	52.800,00	50.400,00	55.200,00	52.800,00	50.400,00
1/894000-710000	Öffentliche Abgaben ohne Gebühren gemäß FAG	2225	3225	24	7.500,00	7.300,00	8.017,45	7.500,00	7.300,00	8.017,45
1/894000-728000	Entgelte für sonstige Leistungen	2225	3225		100,00	0,00	0,00	100,00	0,00	0,00
1/894000-728900	Entgelte für sonstige Leistungen (Wirtschaftshof)	2225	3225	24	20.000,00	20.000,00	13.807,50	20.000,00	20.000,00	13.807,50
SU 22 / 32	Summe Aufwendungen / Auszahlungen operative Gebarung				168.600,00	172.900,00	173.065,29	130.500,00	134.800,00	134.934,16
SA 0 / SA 1	(0) Nettoergebnis (21 - 22) / (1) Geldfluss operative Gebarung (31 - 32)				-149.600,00	-153.900,00	-147.501,93	-111.500,00	-115.800,00	-111.023,22
SA01	Saldo (01) Haushaltsrücklagen (230 - 240)				0,00	0,00	0,00	0,00	0,00	0,00
SA00	Saldo (00) Nettoergebnis nach Haushaltsrücklagen (Saldo 0 + Saldo 01)				-149.600,00	-153.900,00	-147.501,93			
Investive Gebarung										
SU 33	Summe Einzahlungen investive Gebarung							0,00	0,00	0,00
SU 34	Summe Auszahlungen investive Gebarung							0,00	0,00	0,00
SA2	Saldo (2) Geldfluss aus der Investiven Gebarung (33 - 34)							0,00	0,00	0,00
SA3	Saldo (3) Nettofinanzierungssaldo (Saldo 1 + Saldo 2)							-111.500,00	-115.800,00	-111.023,22
Finanzierungstätigkeit										
SU 35	Summe Einzahlungen aus der Finanzierungstätigkeit							0,00	0,00	0,00
1/894000-346000	Investitionsdarlehen von Finanzunternehmen		3614	65	0,00	0,00	0,00	0,00	18.600,00	30.335,21
SU 36	Summe Auszahlungen aus der Finanzierungstätigkeit							0,00	18.600,00	30.335,21
SA4	Saldo (4) Geldfluss aus der Finanzierungstätigkeit (35 - 36)							0,00	-18.600,00	-30.335,21
SA5	Saldo (5) Geldfluss aus der voranschlagswirksamen Gebarung (Saldo 3 + Saldo 4)							-111.500,00	-134.400,00	-141.358,43
894100	Festhalle Böhlerwerk									
Operative Gebarung										
2/894100+808000	Veräußerung von Waren (Getränke)	2116	3116	16	10.000,00	10.000,00	9.665,89	10.000,00	10.000,00	8.712,05

		MVAG		VC QU	Ergebnisvoranschlag			Finanzierungsvoranschlag		
		EH	FH		VA 2025	VA 2024	RA 2023	VA 2025	VA 2024	RA 2023
2/894100+810100	Erträge aus Leistungen (Benützungsgebühren)	2114	3114	13	12.000,00	12.000,00	16.880,00	12.000,00	12.000,00	12.825,00
2/894100+811200	Miet- und Pachtertrag (Geschäfts- und Vereinslokale)	2115	3115	14	50.000,00	37.000,00	37.509,89	50.000,00	37.000,00	35.951,78
2/894100+813000	Erträge aus der Auflösung von Investitionszuschüssen (Kapitaltransfers)	2127			700,00	700,00	720,25	0,00	0,00	0,00
2/894100+816000	Kostenbeiträge (Kostensätze) für sonstige Leistungen (Private)	2114	3114	13	4.000,00	4.000,00	2.695,90	4.000,00	4.000,00	2.184,70
SU 21 / 31	Summe Erträge / Einzahlungen operative Gebarung				76.700,00	63.700,00	67.471,93	76.000,00	63.000,00	59.673,53
1/894100-430000	Lebensmittel (Getränke)	2221	3221	23	8.000,00	8.000,00	10.698,72	8.000,00	8.000,00	10.698,72
1/894100-454000	Reinigungsmittel	2221	3221	23	2.000,00	2.500,00	1.895,20	2.000,00	2.500,00	1.895,20
1/894100-459000	Sonstige Verbrauchsgüter	2221	3221	23	1.000,00	1.000,00	1.619,00	1.000,00	1.000,00	1.619,00
1/894100-521000	Geldbezüge der ganzjährig beschäftigten Arbeiter	2211	3211	20	500,00	500,00	0,00	500,00	500,00	0,00
1/894100-580000	Dienstgeberbeiträge Ausgleichsfonds für Familienbeihilfen	2212	3212	20	100,00	100,00	0,00	100,00	100,00	0,00
1/894100-582000	Sonstige Dienstgeberbeiträge zur sozialen Sicherheit	2212	3212	20	100,00	100,00	0,00	100,00	100,00	0,00
1/894100-582100	Sonstige Dienstgeberbeiträge zur sozialen Sicherheit	2212	3212	20	200,00	200,00	0,00	200,00	200,00	0,00
1/894100-614000	Instandhaltung von Gebäuden	2224	3224	24	4.000,00	4.000,00	11.327,89	4.000,00	4.000,00	11.327,89
1/894100-616000	Instandhaltung von Maschinen und maschinelle Anlagen	2224	3224	24	300,00	300,00	2.888,63	300,00	300,00	2.888,63
1/894100-618000	Instandhaltung von Einrichtung	2224	3224	24	1.500,00	1.500,00	678,35	1.500,00	1.500,00	678,35
1/894100-619000	Instandhaltung von Anlagen	2224	3224	24	4.000,00	4.000,00	5.923,57	4.000,00	4.000,00	5.923,57
1/894100-631000	Telekommunikationsdienste	2222	3222	24	1.000,00	1.000,00	993,55	1.000,00	1.000,00	993,55
1/894100-650000	Zinsen für Finanzschulden in Euro	2241	3241	25	11.200,00	8.800,00	8.835,26	11.200,00	8.800,00	8.835,26
1/894100-670000	Versicherungen	2222	3222	24	4.400,00	3.300,00	4.109,64	4.400,00	3.300,00	4.109,64
1/894100-680000	Planmäßige Abschreibung	2226			2.700,00	100,00	2.677,66	0,00	0,00	0,00
1/894100-700000	Miet- und Pachtaufwand	2223	3223	24	40.000,00	37.000,00	53.978,17	40.000,00	37.000,00	53.978,17
1/894100-710000	Öffentliche Abgaben ohne Gebühren gemäß FAG	2225	3225	24	3.500,00	3.500,00	2.589,55	3.500,00	3.500,00	2.589,55
1/894100-728000	Entgelte für sonstige Leistungen (Freiveranstaltungen voestalpine Precision Strip)	2225	3225	24	1.900,00	1.800,00	1.700,00	1.900,00	1.800,00	1.700,00
1/894100-728900	Entgelte für sonstige Leistungen (Wirtschaftshof)	2225	3225	24	29.000,00	29.000,00	21.457,50	29.000,00	29.000,00	21.457,50
SU 22 / 32	Summe Aufwendungen / Auszahlungen operative Gebarung				115.400,00	106.700,00	131.372,69	112.700,00	106.600,00	128.695,03
SA 0 / SA 1	(0) Nettoergebnis (21 - 22) / (1) Geldfluss operative Gebarung (31 - 32)				-38.700,00	-43.000,00	-63.900,76	-36.700,00	-43.600,00	-69.021,50
SA01	Saldo (01) Haushaltsrücklagen (230 - 240)				0,00	0,00	0,00	0,00	0,00	0,00
SA00	Saldo (00) Nettoergebnis nach Haushaltsrücklagen (Saldo 0 + Saldo 01)				-38.700,00	-43.000,00	-63.900,76			

	MVAG	VC	QU	Ergebnisvoranschlag			Finanzierungsvoranschlag			
				EH	FH	VA 2025	VA 2024	RA 2023	VA 2025	VA 2024
Investive Gebarung										
SU 33										
								0,00	0,00	0,00
SU 34										
								0,00	0,00	0,00
SA2								0,00	0,00	0,00
SA3								-36.700,00	-43.600,00	-69.021,50
Finanzierungstätigkeit										
6/894100+346000				3514	1	55	0,00	0,00	0,00	0,00
									103.600,00	0,00
SU 35								0,00	103.600,00	0,00
1/894100-346000				3614		65	0,00	0,00	0,00	52.502,36
								49.800,00	45.600,00	
SU 36								49.800,00	45.600,00	52.502,36
SA4								-49.800,00	58.000,00	-52.502,36
SA5								-86.500,00	14.400,00	-121.523,86

		MVAG		VC QU	Ergebnisvoranschlag			Finanzierungsvoranschlag		
		EH	FH		VA 2025	VA 2024	RA 2023	VA 2025	VA 2024	RA 2023
9 Finanzwirtschaft										
90	Gesonderte Verwaltung									
900	Gesonderte Verwaltung									
900000	Finanzverwaltung									
Operative Gebarung										
2/900000+816000	Kostenbeiträge (Kostenersätze) für sonstige Leistungen (Private)	2114	3114	13	0,00	0,00	53,90	0,00	0,00	53,90
2/900000+816400	Kostenbeiträge (Kostenersätze) für sonstige Leistungen (Verbände)	2114	3114	13	1.100,00	1.100,00	1.405,00	1.100,00	1.100,00	1.405,00
2/900000+817000	Erträge aus der Auflösung von sonstigen Rückstellungen	2117			100,00	0,00	30.067,80	0,00	0,00	0,00
SU 21 / 31	Summe Erträge / Einzahlungen operative Gebarung				1.200,00	1.100,00	31.526,70	1.100,00	1.100,00	1.458,90
1/900000-456000	Schreib-, Zeichen und sonstige Büromittel	2221	3221	23	4.000,00	4.000,00	3.911,88	4.000,00	4.000,00	3.911,88
1/900000-459000	Sonstige Verbrauchsgüter	2221	3221	23	400,00	200,00	14,41	400,00	200,00	14,41
1/900000-500000	Geldbezüge der Beamten der Verwaltung	2211	3211	20	0,00	0,00	57.759,34	0,00	0,00	57.759,34
1/900000-510000	Geldbezüge der Vertragsbediensteten der Verwaltung	2211	3211	20	110.400,00	90.600,00	71.850,12	110.400,00	90.600,00	71.850,12
1/900000-511000	Geldbezüge der Vertragsbediensteten in handwerklicher Verwendung	2211	3211	20	32.800,00	12.200,00	11.068,80	32.800,00	12.200,00	11.068,80
1/900000-521000	Geldbezüge der ganzjährig beschäftigten Arbeiter	2211	3211	20	100,00	100,00	398,65	100,00	100,00	398,65
1/900000-530000	Sachbezüge der Beamten der Verwaltung	2213	3213		0,00	0,00	90,00	0,00	0,00	90,00
1/900000-540000	Sachbezüge der Vertragsbediensteten der Verwaltung	2213	3213		400,00	400,00	426,75	400,00	400,00	426,75
1/900000-541000	Sachbezüge der Vertragsbediensteten in handwerklicher Verwendung	2213	3213		100,00	100,00	66,00	100,00	100,00	66,00
1/900000-565000	Mehrleistungsvergütungen	2211	3211	20	5.800,00	5.000,00	7.182,66	5.800,00	5.000,00	7.182,66
1/900000-566000	Zuwendungen aus Anlass von Dienstjubiläen	2212	3212	20	0,00	0,00	24.094,20	0,00	0,00	24.094,20
1/900000-569000	Sonstige Nebengebühren	2211	3211	20	11.300,00	900,00	10.053,18	11.300,00	900,00	10.053,18
1/900000-580000	Dienstgeberbeiträge Ausgleichsfonds für Familienbeihilfen	2212	3212	20	3.700,00	2.900,00	5.570,64	3.700,00	2.900,00	5.570,64
1/900000-582000	Sonstige Dienstgeberbeiträge zur sozialen Sicherheit	2212	3212	20	34.100,00	22.700,00	23.911,93	34.100,00	22.700,00	23.911,93
1/900000-591000	Dotierung von Rückstellungen für Abfertigungen	2214			2.500,00	4.900,00	0,00	0,00	0,00	0,00
1/900000-592000	Dotierung von Rückstellungen für Jubiläumszuwendungen	2214			2.700,00	3.500,00	3.895,85	0,00	0,00	0,00
1/900000-616000	Instandhaltung von Maschinen und maschinellen Anlagen	2224	3224	24	12.100,00	9.900,00	19.243,75	12.100,00	9.900,00	19.243,75
1/900000-618000	Instandhaltung von Einrichtung	2224	3224	24	200,00	200,00	0,00	200,00	200,00	0,00

		MVAG		VC QU	Ergebnisvoranschlag			Finanzierungsvoranschlag		
		EH	FH		VA 2025	VA 2024	RA 2023	VA 2025	VA 2024	RA 2023
1/900000-640000	Rechts- und Beratungsaufwand	2222	3222	24	0,00	0,00	929,40	0,00	0,00	929,40
1/900000-724000	Reisekosten	2225	3225	24	600,00	600,00	473,34	600,00	600,00	473,34
SU 22 / 32	Summe Aufwendungen / Auszahlungen operative Gebarung				221.200,00	158.200,00	240.940,90	216.000,00	149.800,00	237.045,05
SA 0 / SA 1	(0) Nettoergebnis (21 - 22) / (1) Geldfluss operative Gebarung (31 - 32)				-220.000,00	-157.100,00	-209.414,20	-214.900,00	-148.700,00	-235.586,15
SA01	Saldo (01) Haushaltsrücklagen (230 - 240)				0,00	0,00	0,00	0,00	0,00	0,00
SA00	Saldo (00) Nettoergebnis nach Haushaltsrücklagen (Saldo 0 + Saldo 01)				-220.000,00	-157.100,00	-209.414,20			
Investive Gebarung										
SU 33	Summe Einzahlungen investive Gebarung							0,00	0,00	0,00
1/900000-042000	Amts-, Betriebs- und Geschäftsausstattung		3415	2	0,00	0,00	0,00	2.100,00	0,00	0,00
SU 34	Summe Auszahlungen investive Gebarung							2.100,00	0,00	0,00
SA2	Saldo (2) Geldfluss aus der Investiven Gebarung (33 - 34)							-2.100,00	0,00	0,00
SA3	Saldo (3) Nettofinanzierungssaldo (Saldo 1 + Saldo 2)							-217.000,00	-148.700,00	-235.586,15
Finanzierungstätigkeit										
SU 35	Summe Einzahlungen aus der Finanzierungstätigkeit							0,00	0,00	0,00
SU 36	Summe Auszahlungen aus der Finanzierungstätigkeit							0,00	0,00	0,00
SA4	Saldo (4) Geldfluss aus der Finanzierungstätigkeit (35 - 36)							0,00	0,00	0,00
SA5	Saldo (5) Geldfluss aus der voranschlagswirksamen Gebarung (Saldo 3 + Saldo 4)							-217.000,00	-148.700,00	-235.586,15
91	Kapitalvermögen und Stiftungen ohne eigene Rechtspersönlichkeit									
910	Geldverkehr									
910000	Geldverkehr									
Operative Gebarung										
2/910000+823000	Zinsen Girokonto	2131	3131	14	0,00	0,00	6,25	0,00	0,00	6,25
SU 21 / 31	Summe Erträge / Einzahlungen operative Gebarung				0,00	0,00	6,25	0,00	0,00	6,25
1/910000-650000	Zinsen Girokonto	2241	3241	25	60.000,00	25.000,00	40.908,61	60.000,00	25.000,00	40.908,61
1/910000-650100	Zinsen Swap	2241	3241	25	20.000,00	80.000,00	80.000,00	20.000,00	80.000,00	80.000,00
1/910000-659000	Geldverkehrspesen und Bankspesen	2244	3244	24	3.000,00	3.000,00	2.220,38	3.000,00	3.000,00	2.220,38
1/910000-659100	Euro-Rundungsdifferenz	2244	3244	24	0,00	0,00	-0,34	0,00	0,00	-0,34
1/910000-710000	Öffentliche Abgaben ohne Gebühren gemäß FAG	2225	3225	24	100,00	100,00	1,58	100,00	100,00	1,58
SU 22 / 32	Summe Aufwendungen / Auszahlungen operative Gebarung				83.100,00	108.100,00	123.130,23	83.100,00	108.100,00	123.130,23
SA 0 / SA 1	(0) Nettoergebnis (21 - 22) / (1) Geldfluss operative Gebarung (31 - 32)				-83.100,00	-108.100,00	-123.123,98	-83.100,00	-108.100,00	-123.123,98
SA01	Saldo (01) Haushaltsrücklagen (230 - 240)				0,00	0,00	0,00	0,00	0,00	0,00
SA00	Saldo (00) Nettoergebnis nach Haushaltsrücklagen (Saldo 0 + Saldo 01)				-83.100,00	-108.100,00	-123.123,98			
Investive Gebarung										
SU 33	Summe Einzahlungen investive Gebarung							0,00	0,00	0,00

	MVAG	VC QU	Ergebnisvoranschlag			Finanzierungsvoranschlag					
			EH	FH	VA 2025	VA 2024	RA 2023	VA 2025	VA 2024	RA 2023	
SU 34			Summe Auszahlungen investive Gebarung					0,00	0,00	0,00	
SA2			Saldo (2) Geldfluss aus der Investiven Gebarung (33 – 34)					0,00	0,00	0,00	
SA3			Saldo (3) Nettofinanzierungssaldo (Saldo 1 + Saldo 2)					-83.100,00	-108.100,00	-123.123,98	
Finanzierungstätigkeit											
SU 35			Summe Einzahlungen aus der Finanzierungstätigkeit					0,00	0,00	0,00	
SU 36			Summe Auszahlungen aus der Finanzierungstätigkeit					0,00	0,00	0,00	
SA4			Saldo (4) Geldfluss aus der Finanzierungstätigkeit (35 – 36)					0,00	0,00	0,00	
SA5			Saldo (5) Geldfluss aus der voranschlagswirksamen Gebarung (Saldo 3 + Saldo 4)					-83.100,00	-108.100,00	-123.123,98	
912			Rücklagen (soweit nicht aufteilbar)								
912000			Rücklagen								
Operative Gebarung											
SU 21 / 31			Summe Erträge / Einzahlungen operative Gebarung			0,00	0,00	0,00	0,00	0,00	
SU 22 / 32			Summe Aufwendungen / Auszahlungen operative Gebarung			0,00	0,00	0,00	0,00	0,00	
SA 0 / SA 1			(0) Nettoergebnis (21 - 22) / (1) Geldfluss operative Gebarung (31 – 32)			0,00	0,00	0,00	0,00	0,00	
2/912000+895009			Entnahmen von allgemeinen Haushaltsrücklagen aus Eröffnungsbilanz	2301		0,00	0,00	1.253.532,80	0,00	0,00	0,00
SA01			Saldo (01) Haushaltsrücklagen (230 - 240)			0,00	0,00	1.253.532,80	0,00	0,00	0,00
SA00			Saldo (00) Nettoergebnis nach Haushaltsrücklagen (Saldo 0 + Saldo 01)			0,00	0,00	1.253.532,80			
Investive Gebarung											
SU 33			Summe Einzahlungen investive Gebarung					0,00	0,00	0,00	
SU 34			Summe Auszahlungen investive Gebarung					0,00	0,00	0,00	
SA2			Saldo (2) Geldfluss aus der Investiven Gebarung (33 – 34)					0,00	0,00	0,00	
SA3			Saldo (3) Nettofinanzierungssaldo (Saldo 1 + Saldo 2)					0,00	0,00	0,00	
Finanzierungstätigkeit											
SU 35			Summe Einzahlungen aus der Finanzierungstätigkeit					0,00	0,00	0,00	
SU 36			Summe Auszahlungen aus der Finanzierungstätigkeit					0,00	0,00	0,00	
SA4			Saldo (4) Geldfluss aus der Finanzierungstätigkeit (35 – 36)					0,00	0,00	0,00	
SA5			Saldo (5) Geldfluss aus der voranschlagswirksamen Gebarung (Saldo 3 + Saldo 4)					0,00	0,00	0,00	
92			Öffentliche Abgaben								
920			Ausschließliche Gemeindeabgaben								
920000			Ausschließliche Gemeindeabgaben								
Operative Gebarung											
2/920000+830000			Grundsteuer von land- und forstwirtschaftlichen Betrieben	2111 3111	10	6.900,00	7.000,00	6.967,96	6.900,00	7.000,00	6.865,64
2/920000+831000			Grundsteuer von den Grundstücken	2111 3111	10	273.800,00	271.200,00	270.762,13	273.800,00	271.200,00	272.735,94

		MVAG		VC QU	Ergebnisvoranschlag			Finanzierungsvoranschlag		
		EH	FH		VA 2025	VA 2024	RA 2023	VA 2025	VA 2024	RA 2023
2/920000+833100	Kommunalsteuer	2111	3111	10	2.155.100,00	2.250.000,00	2.157.396,36	2.155.100,00	2.250.000,00	2.165.836,36
2/920000+837000	Lustbarkeitsabgabe	2111	3111	10	1.000,00	1.000,00	1.023,00	1.000,00	1.000,00	1.023,00
2/920000+837100	Vergnügungsabgabe	2111	3111	10	300,00	300,00	0,00	300,00	300,00	0,00
2/920000+838000	Hundeabgabe	2111	3111	10	9.000,00	9.000,00	6.516,96	9.000,00	9.000,00	6.420,73
2/920000+840000	Werbeabgabe	2111	3111	10	100,00	100,00	180,55	100,00	100,00	180,55
2/920000+841000	Gebrauchsabgabe	2111	3111	10	63.000,00	63.000,00	63.874,35	63.000,00	63.000,00	63.874,35
2/920000+849000	Nebenansprüche	2111	3111	10	200,00	200,00	35,00	200,00	200,00	6,50
2/920000+850000	Aufschließungsbeiträge	2111	3111	10	80.000,00	150.000,00	93.568,02	80.000,00	150.000,00	127.270,58
2/920000+856000	Verwaltungsabgabe	2111	3111	10	14.000,00	14.000,00	13.387,37	14.000,00	14.000,00	14.815,20
2/920000+857000	Kommissionsgebühren	2111	3111	10	100,00	100,00	0,00	100,00	100,00	0,00
SU 21 / 31	Summe Erträge / Einzahlungen operative Gebarung				2.603.500,00	2.765.900,00	2.613.711,70	2.603.500,00	2.765.900,00	2.659.028,85
1/920000-728800	Entgelte für sonstige Leistungen (Verwaltungsentgelt GDA)	2225	3225	24	25.500,00	27.500,00	31.285,67	25.500,00	27.500,00	31.285,67
SU 22 / 32	Summe Aufwendungen / Auszahlungen operative Gebarung				25.500,00	27.500,00	31.285,67	25.500,00	27.500,00	31.285,67
SA 0 / SA 1	(0) Nettoergebnis (21 - 22) / (1) Geldfluss operative Gebarung (31 - 32)				2.578.000,00	2.738.400,00	2.582.426,03	2.578.000,00	2.738.400,00	2.627.743,18
SA01	Saldo (01) Haushaltsrücklagen (230 - 240)				0,00	0,00	0,00	0,00	0,00	0,00
SA00	Saldo (00) Nettoergebnis nach Haushaltsrücklagen (Saldo 0 + Saldo 01)				2.578.000,00	2.738.400,00	2.582.426,03			
Investive Gebarung										
SU 33	Summe Einzahlungen investive Gebarung							0,00	0,00	0,00
SU 34	Summe Auszahlungen investive Gebarung							0,00	0,00	0,00
SA2	Saldo (2) Geldfluss aus der Investiven Gebarung (33 - 34)							0,00	0,00	0,00
SA3	Saldo (3) Nettofinanzierungssaldo (Saldo 1 + Saldo 2)							2.578.000,00	2.738.400,00	2.627.743,18
Finanzierungstätigkeit										
SU 35	Summe Einzahlungen aus der Finanzierungstätigkeit							0,00	0,00	0,00
SU 36	Summe Auszahlungen aus der Finanzierungstätigkeit							0,00	0,00	0,00
SA4	Saldo (4) Geldfluss aus der Finanzierungstätigkeit (35 - 36)							0,00	0,00	0,00
SA5	Saldo (5) Geldfluss aus der voranschlagswirksamen Gebarung (Saldo 3 + Saldo 4)							2.578.000,00	2.738.400,00	2.627.743,18
921	Zwischen Ländern und Gemeinden geteilte Abgaben									
921000	Zwischen Ländern und Gemeinden geteilte Abgaben									
Operative Gebarung										
2/921000+832000	Landschaftsabgabe	2111	3111	10	1.000,00	1.000,00	1.551,03	1.000,00	1.000,00	1.551,03
2/921000+834000	Nächtigungstaxe	2111	3111	10	2.400,00	2.500,00	1.497,44	2.400,00	2.500,00	1.148,69
2/921000+834100	Interessentenbeiträge	2111	3111	10	0,00	0,00	0,00	0,00	0,00	151,13
2/921000+861000	Transfers von Ländern, Landesfonds und Landeskammern	2121	3121	15	0,00	0,00	39.137,94	0,00	0,00	39.137,94
SU 21 / 31	Summe Erträge / Einzahlungen operative Gebarung				3.400,00	3.500,00	42.186,41	3.400,00	3.500,00	41.988,79

		MVAG VC QU			Ergebnisvoranschlag			Finanzierungsvoranschlag		
		EH	FH		VA 2025	VA 2024	RA 2023	VA 2025	VA 2024	RA 2023
1/921000-728800	Entgelte für sonstige Leistungen (Verwaltungsentgelt GDA)	2225	3225	24	500,00	500,00	121,96	500,00	500,00	121,96
SU 22 / 32	Summe Aufwendungen / Auszahlungen operative Gebarung				500,00	500,00	121,96	500,00	500,00	121,96
SA 0 / SA 1	(0) Nettoergebnis (21 - 22) / (1) Geldfluss operative Gebarung (31 – 32)				2.900,00	3.000,00	42.064,45	2.900,00	3.000,00	41.866,83
SA01	Saldo (01) Haushaltsrücklagen (230 - 240)				0,00	0,00	0,00	0,00	0,00	0,00
SA00	Saldo (00) Nettoergebnis nach Haushaltsrücklagen (Saldo 0 + Saldo 01)				2.900,00	3.000,00	42.064,45			
Investive Gebarung										
SU 33	Summe Einzahlungen investive Gebarung							0,00	0,00	0,00
SU 34	Summe Auszahlungen investive Gebarung							0,00	0,00	0,00
SA2	Saldo (2) Geldfluss aus der Investiven Gebarung (33 – 34)							0,00	0,00	0,00
SA3	Saldo (3) Nettofinanzierungssaldo (Saldo 1 + Saldo 2)							2.900,00	3.000,00	41.866,83
Finanzierungstätigkeit										
SU 35	Summe Einzahlungen aus der Finanzierungstätigkeit							0,00	0,00	0,00
SU 36	Summe Auszahlungen aus der Finanzierungstätigkeit							0,00	0,00	0,00
SA4	Saldo (4) Geldfluss aus der Finanzierungstätigkeit (35 – 36)							0,00	0,00	0,00
SA5	Saldo (5) Geldfluss aus der voranschlagswirksamen Gebarung (Saldo 3 + Saldo 4)							2.900,00	3.000,00	41.866,83
925	Ertragsanteile an gemeinschaftlichen Bundesabgaben									
925000	Ertragsanteile an gemeinschaftlichen Bundesabgaben									
Operative Gebarung										
2/925000+859400	Ertragsanteile Bevölkerungsschlüssel	2112	3112	11	3.717.000,00	3.792.000,00	3.716.979,80	3.717.000,00	3.792.000,00	3.716.979,80
SU 21 / 31	Summe Erträge / Einzahlungen operative Gebarung				3.717.000,00	3.792.000,00	3.716.979,80	3.717.000,00	3.792.000,00	3.716.979,80
SU 22 / 32	Summe Aufwendungen / Auszahlungen operative Gebarung				0,00	0,00	0,00	0,00	0,00	0,00
SA 0 / SA 1	(0) Nettoergebnis (21 - 22) / (1) Geldfluss operative Gebarung (31 – 32)				3.717.000,00	3.792.000,00	3.716.979,80	3.717.000,00	3.792.000,00	3.716.979,80
SA01	Saldo (01) Haushaltsrücklagen (230 - 240)				0,00	0,00	0,00	0,00	0,00	0,00
SA00	Saldo (00) Nettoergebnis nach Haushaltsrücklagen (Saldo 0 + Saldo 01)				3.717.000,00	3.792.000,00	3.716.979,80			
Investive Gebarung										
SU 33	Summe Einzahlungen investive Gebarung							0,00	0,00	0,00
SU 34	Summe Auszahlungen investive Gebarung							0,00	0,00	0,00
SA2	Saldo (2) Geldfluss aus der Investiven Gebarung (33 – 34)							0,00	0,00	0,00
SA3	Saldo (3) Nettofinanzierungssaldo (Saldo 1 + Saldo 2)							3.717.000,00	3.792.000,00	3.716.979,80
Finanzierungstätigkeit										
SU 35	Summe Einzahlungen aus der Finanzierungstätigkeit							0,00	0,00	0,00
SU 36	Summe Auszahlungen aus der Finanzierungstätigkeit							0,00	0,00	0,00
SA4	Saldo (4) Geldfluss aus der Finanzierungstätigkeit (35 – 36)							0,00	0,00	0,00
SA5	Saldo (5) Geldfluss aus der voranschlagswirksamen Gebarung (Saldo 3 + Saldo 4)							3.717.000,00	3.792.000,00	3.716.979,80

		MVAG VC QU			Ergebnisvoranschlag			Finanzierungsvoranschlag		
		EH	FH		VA 2025	VA 2024	RA 2023	VA 2025	VA 2024	RA 2023
94	Finanzzuweisungen und Zuschüsse									
940	Bedarfszuweisungen									
940000	Bedarfszuweisungen									
Operative Gebarung										
2/940000+860000	Transfers von Bund, Bundesfonds und Bundeskammern	2121	3121	15	0,00	0,00	29.453,00	0,00	0,00	29.453,00
2/940000+861000	Transfers von Ländern, Landesfonds und Landeskammern	2121	3121	15	0,00	0,00	10.805,81	0,00	0,00	10.805,81
2/940000+871100	Kapitaltransfers aus Gemeinde-Bedarfszuweisungsmittel	2121	3121	33	1.950.300,00	1.300.000,00	132.240,79	1.950.300,00	1.300.000,00	132.240,79
SU 21 / 31	Summe Erträge / Einzahlungen operative Gebarung				1.950.300,00	1.300.000,00	172.499,60	1.950.300,00	1.300.000,00	172.499,60
SU 22 / 32	Summe Aufwendungen / Auszahlungen operative Gebarung				0,00	0,00	0,00	0,00	0,00	0,00
SA 0 / SA 1	(0) Nettoergebnis (21 - 22) / (1) Geldfluss operative Gebarung (31 - 32)				1.950.300,00	1.300.000,00	172.499,60	1.950.300,00	1.300.000,00	172.499,60
SA01	Saldo (01) Haushaltsrücklagen (230 - 240)				0,00	0,00	0,00	0,00	0,00	0,00
SA00	Saldo (00) Nettoergebnis nach Haushaltsrücklagen (Saldo 0 + Saldo 01)				1.950.300,00	1.300.000,00	172.499,60			
Investive Gebarung										
SU 33	Summe Einzahlungen investive Gebarung							0,00	0,00	0,00
SU 34	Summe Auszahlungen investive Gebarung							0,00	0,00	0,00
SA2	Saldo (2) Geldfluss aus der Investiven Gebarung (33 - 34)							0,00	0,00	0,00
SA3	Saldo (3) Nettofinanzierungssaldo (Saldo 1 + Saldo 2)							1.950.300,00	1.300.000,00	172.499,60
Finanzierungstätigkeit										
SU 35	Summe Einzahlungen aus der Finanzierungstätigkeit							0,00	0,00	0,00
SU 36	Summe Auszahlungen aus der Finanzierungstätigkeit							0,00	0,00	0,00
SA4	Saldo (4) Geldfluss aus der Finanzierungstätigkeit (35 - 36)							0,00	0,00	0,00
SA5	Saldo (5) Geldfluss aus der voranschlagswirksamen Gebarung (Saldo 3 + Saldo 4)							1.950.300,00	1.300.000,00	172.499,60
941	Sonstige Finanzzuweisungen nach dem FAG									
941000	Sonstige Finanzzuweisungen nach dem FAG									
Operative Gebarung										
2/941000+860000	Transfers von Bund, Bundesfonds und Bundeskammern	2121	3121	15	33.200,00	0,00	18.245,00	33.200,00	0,00	18.245,00
2/941000+860100	Transfers von Bund, Bundesfonds und Bundeskammern	2121	3121		100.500,00	0,00	0,00	100.500,00	0,00	0,00
SU 21 / 31	Summe Erträge / Einzahlungen operative Gebarung				133.700,00	0,00	18.245,00	133.700,00	0,00	18.245,00
SU 22 / 32	Summe Aufwendungen / Auszahlungen operative Gebarung				0,00	0,00	0,00	0,00	0,00	0,00
SA 0 / SA 1	(0) Nettoergebnis (21 - 22) / (1) Geldfluss operative Gebarung (31 - 32)				133.700,00	0,00	18.245,00	133.700,00	0,00	18.245,00
SA01	Saldo (01) Haushaltsrücklagen (230 - 240)				0,00	0,00	0,00	0,00	0,00	0,00
SA00	Saldo (00) Nettoergebnis nach Haushaltsrücklagen (Saldo 0 + Saldo 01)				133.700,00	0,00	18.245,00			

	MVAG	VC QU	Ergebnisvoranschlag			Finanzierungsvoranschlag			
			EH	FH	VA 2025	VA 2024	RA 2023	VA 2025	VA 2024
Investive Gebarung									
SU 33							0,00	0,00	0,00
SU 34							0,00	0,00	0,00
SA2							0,00	0,00	0,00
SA3							133.700,00	0,00	18.245,00
Finanzierungstätigkeit									
SU 35							0,00	0,00	0,00
SU 36							0,00	0,00	0,00
SA4							0,00	0,00	0,00
SA5							133.700,00	0,00	18.245,00
945									
945000									
Operative Gebarung									
2/945000+860400			2121	3121	18.500,00	0,00	0,00	18.500,00	0,00
SU 21 / 31					18.500,00	0,00	0,00	18.500,00	0,00
SU 22 / 32					0,00	0,00	0,00	0,00	0,00
SA 0 / SA 1					18.500,00	0,00	0,00	18.500,00	0,00
SA01					0,00	0,00	0,00	0,00	0,00
SA00					18.500,00	0,00	0,00		
Investive Gebarung									
SU 33							0,00	0,00	0,00
SU 34							0,00	0,00	0,00
SA2							0,00	0,00	0,00
SA3							18.500,00	0,00	0,00
Finanzierungstätigkeit									
SU 35							0,00	0,00	0,00
SU 36							0,00	0,00	0,00
SA4							0,00	0,00	0,00
SA5							18.500,00	0,00	0,00
98									
980									
980000									
Operative Gebarung									
SU 21 / 31					0,00	0,00	0,00	0,00	0,00

	MVAG	VC QU	Ergebnisvoranschlag			Finanzierungsvoranschlag				
			EH	FH	VA 2025	VA 2024	RA 2023	VA 2025	VA 2024	RA 2023
1/980000-799000		Zuführung Güterwege	2225		30.000,00	32.500,00	0,00	0,00	0,00	0,00
SU 22 / 32		Summe Aufwendungen / Auszahlungen operative Gebarung			30.000,00	32.500,00	0,00	0,00	0,00	0,00
SA 0 / SA 1		(0) Nettoergebnis (21 - 22) / (1) Geldfluss operative Gebarung (31 - 32)			-30.000,00	-32.500,00	0,00	0,00	0,00	0,00
SA01		Saldo (01) Haushaltsrücklagen (230 - 240)			0,00	0,00	0,00	0,00	0,00	0,00
SA00		Saldo (00) Nettoergebnis nach Haushaltsrücklagen (Saldo 0 + Saldo 01)			-30.000,00	-32.500,00	0,00			
Investive Gebarung										
SU 33		Summe Einzahlungen investive Gebarung						0,00	0,00	0,00
SU 34		Summe Auszahlungen investive Gebarung						0,00	0,00	0,00
SA2		Saldo (2) Geldfluss aus der Investiven Gebarung (33 - 34)						0,00	0,00	0,00
SA3		Saldo (3) Nettofinanzierungssaldo (Saldo 1 + Saldo 2)						0,00	0,00	0,00
Finanzierungstätigkeit										
SU 35		Summe Einzahlungen aus der Finanzierungstätigkeit						0,00	0,00	0,00
SU 36		Summe Auszahlungen aus der Finanzierungstätigkeit						0,00	0,00	0,00
SA4		Saldo (4) Geldfluss aus der Finanzierungstätigkeit (35 - 36)						0,00	0,00	0,00
SA5		Saldo (5) Geldfluss aus der voranschlagswirksamen Gebarung (Saldo 3 + Saldo 4)						0,00	0,00	0,00
99		Jahresergebnis, Übergabe und Übernahme des Jahresergebnisses, Abwicklung der Vorjahre								
990		Überschüsse und Abgänge (soweit nicht zugeordnet)								
990000		Überschüsse und Abgänge (soweit nicht zugeordnet)								
Operative Gebarung										
SU 21 / 31		Summe Erträge / Einzahlungen operative Gebarung			0,00	0,00	0,00	0,00	0,00	0,00
SU 22 / 32		Summe Aufwendungen / Auszahlungen operative Gebarung			0,00	0,00	0,00	0,00	0,00	0,00
SA 0 / SA 1		(0) Nettoergebnis (21 - 22) / (1) Geldfluss operative Gebarung (31 - 32)			0,00	0,00	0,00	0,00	0,00	0,00
2/990000+895077		Entnahmen Haushaltspotenzialrücklage ohn ZMR	2301		0,00	0,00	784.206,20	0,00	0,00	0,00
SA01		Saldo (01) Haushaltsrücklagen (230 - 240)			0,00	0,00	784.206,20	0,00	0,00	0,00
SA00		Saldo (00) Nettoergebnis nach Haushaltsrücklagen (Saldo 0 + Saldo 01)			0,00	0,00	784.206,20			
Investive Gebarung										
SU 33		Summe Einzahlungen investive Gebarung						0,00	0,00	0,00
SU 34		Summe Auszahlungen investive Gebarung						0,00	0,00	0,00
SA2		Saldo (2) Geldfluss aus der Investiven Gebarung (33 - 34)						0,00	0,00	0,00
SA3		Saldo (3) Nettofinanzierungssaldo (Saldo 1 + Saldo 2)						0,00	0,00	0,00
Finanzierungstätigkeit										
SU 35		Summe Einzahlungen aus der Finanzierungstätigkeit						0,00	0,00	0,00
SU 36		Summe Auszahlungen aus der Finanzierungstätigkeit						0,00	0,00	0,00
SA4		Saldo (4) Geldfluss aus der Finanzierungstätigkeit (35 - 36)						0,00	0,00	0,00

	MVAG		VC QU	Ergebnisvoranschlag			Finanzierungsvoranschlag		
	EH	FH		VA 2025	VA 2024	RA 2023	VA 2025	VA 2024	RA 2023
SA5	Saldo (5) Geldfluss aus der voranschlagswirksamen Gebarung (Saldo 3 + Saldo 4)						0,00	0,00	0,00

Haushaltspotential (aufbauend auf der Ergebnisrechnung)

MVAG	Mittelverwendungs- und -aufbringungsgruppen	Mittelaufbringung	Mittelverwendung	Saldo
211	Erträge aus der operativen Verwaltungstätigkeit	9.021.000,00		
212	Erträge aus Transfers	2.598.700,00		
213	Finanzerträge	0,00		
Summe Erträge (SU 21)		11.619.700,00		
2117	Nicht finanzierungswirksame operative Erträge (Auflösung von Rückstellungen und Aktivierte Eigenleistungen)	-48.900,00		
2127	Nicht finanzierungswirksamer Transferertrag (Auflösung von Investitionszuschüssen)	-126.400,00		
2136	Sonstige nicht finanzierungswirksame Finanzerträge (Auflösung von RS Bewertung von Beteiligungen und aktiven Finanzinstrumenten)	0,00		
Nicht finanzwirksame Erträge		-175.300,00		
Finanzwirksame Erträge		11.444.400,00		
221	Personalaufwand		2.650.800,00	
222	Sachaufwand		4.481.000,00	
223	Transferaufwand		4.301.800,00	
224	Finanzaufwand		620.900,00	
Summe Aufwendungen (SU 22)			12.054.500,00	
2214	Nicht finanzierungswirksamer Personalaufwand (Dotierung RS für Abfertigungen, Jubiläum u. nicht konsumierte Urlaube)		-54.100,00	
2226	Nicht finanzierungswirksamer Sachaufwand (inkl. Abschreibungen, Dotierung von RS Prozess, ausstehende Rechnungen)		-1.715.100,00	
2237	Nicht finanzierungswirksamer Transferaufwand (Dotierungen von RS f. Pensionen)		0,00	
2245	Nicht finanzierungswirksamer Finanzaufwand (Wertberichtigungen zu Finanzinstrumenten, Aufwendungen aus der Bewertung von Beteiligungen)		0,00	
Nicht finanzwirksame Aufwendungen			-1.769.200,00	
Finanzwirksame Aufwendungen			10.285.300,00	
Finanzwirksames Ergebnis		11.444.400,00	10.285.300,00	1.159.100,00

MVAG	Mittelverwendungs- und -aufbringungsgruppen	Mittelaufbringung	Mittelverwendung	Saldo
332	Einzahlungen aus der Rückzahlung von Darlehen sowie gewährten Vorschüssen (ohne 332x mit Projektcode - Anzahlungen)	2.200,00		
1141	Vorräte (- Veränderung)	0,00		
1142	Gegebene Anzahlungen auf Vorräte (- Veränderung)	0,00		
1540	Passive Rechnungsabgrenzung	0,00		
	Einzahlungen der Kontengruppe 000-089, die keinem Projekt mit Projektcode 1 zugeordnet sind	0,00		
	Einzahlungen der Kontengruppe 30, die keinem Projekt mit Projektcode 1 zugeordnet sind	159.800,00		
	- Erträge der Kontogruppe 80 mit Projektcode 1	0,00		
2301	Entnahmen von Rücklagen endfälliger Darlehen (Kontengruppe 893)	0,00		
Jährliche wiederkehrende Einzahlungen		162.000,00		
36	Auszahlungen aus der Finanzierungstätigkeit (ohne Projektcode 1)		1.247.700,00	
2401	Zuweisung an Rücklagen endfälliger Darlehen (Kontengruppe 793)		0,00	
342	Auszahlungen aus der Gewährung von Darlehen sowie gewährten Vorschüssen (ohne 342x mit Projektcode - Anzahlungen)		2.200,00	
1141	Vorräte (+ Veränderung)		0,00	
1142	Gegebene Anzahlungen auf Vorräte (+ Veränderung)		0,00	
1170	Aktive Rechnungsabgrenzung		0,00	
	Auszahlungen (Investitionen) der Kontengruppe 000-083, die keinem Projekt mit Projektcode 1 zugeordnet sind		4.300,00	
Jährliche wiederkehrende Auszahlungen			1.254.200,00	
	Kontengruppe 871, KT der Ergebnisrechnung, mit Projektcode (BZ)	-41.200,00		
Summe Kapitaltransfers der Ergebnisrechnung		-41.200,00		
H1 Jährliches Haushaltspotential (Eigenmittel)		11.565.200,00	11.539.500,00	25.700,00
H4VJ Haushaltspotential Vorjahr (Endbestand HP-RL Vorjahr, Konto 935077 = AB)				-839.200,00
H2 verfügbares Haushaltspotential (Eigenmittel)				-813.500,00

MVAG	Mittelverwendungs- und -aufbringungsgruppen	Mittelaufbringung	Mittelverwendung	Saldo
Information 1 - Berechnung der tatsächlichen Liquidität		0,00	0,00	
im verfügbaren Haushaltspotential enthaltene Bedarfszuweisungen zur Liquiditätssteigerung aus Kontogruppe 871, KT der Ergebnisrechnung ohne Projektcode		1.950.300,00		
tatsächlicher Liquiditätsbedarf ohne Rücklagenauflösung (Abgang)		-2.763.800,00		
2401	Zuweisungen an Haushaltsrücklagen (Kontengruppe 794)		0,00	
2401	Zuweisungen an Haushaltsrücklagen (Kontengruppe 795)		0,00	
Jährliche Aufwände für Rücklagen			0,00	
2301	Entnahmen von Haushaltsrücklagen (Kontengruppe 894)	0,00		
2301	Entnahmen von Haushaltsrücklagen (Kontengruppe 895)	0,00		
Jährliche RL-Erträge f. Investitionen (finanzw.)		0,00		
H3 verfügbares Haushaltspotential (Eigenmittel) nach finanzwirksamen Rücklagen		-813.500,00	0,00	-813.500,00
	- Zuweisungen und Umbuchungen an investive Vorhaben		30.000,00	-30.000,00
	+ Rückführungen und Umbuchungen von investiven Vorhaben	0,00		0,00
H4 kumuliertes Haushaltspotential (Eigenmittel) Endbestand		-813.500,00	30.000,00	-843.500,00

Nachweis der Investitionstätigkeit

Vorhaben	Vorhabensbezeichnung	RA Vorjahre	VA 2024	VA 2025	Plan 2026	Plan 2027	Plan 2028	Plan 2029	Plan Gesamt (gerundet)
Konto	Bezeichnung								
1000002	Straßenbau (2020 bis 2099)								
	Auszahlungen - Investitionen - Mittelverwendung	1.164.331,30	350.400,00	470.000,00	0,00	0,00	0,00	0,00	1.984.700,00
	Anschaffungs- oder Herstellungskosten	1.164.331,30	350.400,00	470.000,00	0,00	0,00	0,00	0,00	1.984.700,00
	5/612000-002190 Sonnenhang Asphaltierung	0,00	0,00	235.000,00	0,00	0,00	0,00	0,00	235.000,00
	5/612000-002210 Gehsteigsanierung Böhlerwerk	0,00	0,00	35.000,00	0,00	0,00	0,00	0,00	35.000,00
	5/612000-002350 Abbiegespuren LB 121	72.774,37	0,00	0,00	0,00	0,00	0,00	0,00	72.800,00
	5/612000-002360 Erweiterung Kinzlgründe	33.475,43	0,00	0,00	0,00	0,00	0,00	0,00	33.500,00
	5/612000-002370 Erweiterung Gerstlöd	381.004,49	0,00	0,00	0,00	0,00	0,00	0,00	381.000,00
	5/612000-002380 Erweiterung Nellingstraße Kreuzung L 88	148.973,17	0,00	0,00	0,00	0,00	0,00	0,00	149.000,00
	5/612000-002390 Erweiterung Windbergtal	186.761,84	101.700,00	0,00	0,00	0,00	0,00	0,00	288.500,00
	5/612000-002430 Asfaltierung Sonnensiedlung	32.799,59	0,00	0,00	0,00	0,00	0,00	0,00	32.800,00
	5/612000-002450 Radweg Grundnetz	74.020,81	188.700,00	200.000,00	0,00	0,00	0,00	0,00	462.700,00
	5/612000-002460 Straßensanierung LWL-Ausbau	71.768,17	0,00	0,00	0,00	0,00	0,00	0,00	71.800,00
	5/612000-002470 Projekt Hilm Kleinhagauer	135.652,40	0,00	0,00	0,00	0,00	0,00	0,00	135.700,00
	5/612000-002490 Sanierung Badbrücke	10.615,92	0,00	0,00	0,00	0,00	0,00	0,00	10.600,00
	5/612000-002500 Erweiterung Hilm	0,00	60.000,00	0,00	0,00	0,00	0,00	0,00	60.000,00
	5/612000-050000 Sonderanlagen	16.485,11	0,00	0,00	0,00	0,00	0,00	0,00	16.500,00
	Einzahlungen - Finanzierung - Mittelaufbringung	1.606.947,44	96.200,00	456.500,00	0,00	0,00	0,00	0,00	2.159.600,00
	Mittel aus Geldfluss aus der operativen Gebarung	53.219,87	0,00	0,00	0,00	0,00	0,00	0,00	53.200,00
	6/612000+816000 Kostenersätze	2.991,14	0,00	0,00	0,00	0,00	0,00	0,00	3.000,00
	6/612000+816300 Kostenbeiträge (Kostenersätze) für sonstige Leistungen (Gemeinden)	50.228,73	0,00	0,00	0,00	0,00	0,00	0,00	50.200,00
	Bedarfszuweisungen/KTZ	458.727,57	0,00	256.500,00	0,00	0,00	0,00	0,00	715.200,00
	6/612000+301000 Kapitaltransfers von Ländern, Landesfonds und Landeskammern	3.450,00	0,00	256.500,00	0,00	0,00	0,00	0,00	260.000,00
	6/612000+871000 Kapitaltransfers von Ländern, Landesfonds und Landeskammern	455.277,57	0,00	0,00	0,00	0,00	0,00	0,00	455.300,00
	Haushaltsrücklagen/Zahlungsmittelreserven	0,00	0,00	0,00	0,00	0,00	0,00	0,00	0,00
	Sonstige Kapitaltransfers und Subventionen	270.000,00	96.200,00	0,00	0,00	0,00	0,00	0,00	366.200,00
	6/612000+300001 KIP - Kapitaltransfers von Bund, Bundesfonds und Bundeskammern	120.000,00	96.200,00	0,00	0,00	0,00	0,00	0,00	216.200,00
	6/612000+860000 Transfers von Bund, Bundesfonds und Bundeskammern	150.000,00	0,00	0,00	0,00	0,00	0,00	0,00	150.000,00

Vorhaben	Vorhabensbezeichnung		RA Vorjahre	VA 2024	VA 2025	Plan 2026	Plan 2027	Plan 2028	Plan 2029	Plan Gesamt (gerundet)
Konto	Bezeichnung									
Darlehen/Innere Darlehen			825.000,00	0,00	200.000,00	0,00	0,00	0,00	0,00	1.025.000,00
650424/79649863	Straßenbau		275.000,00	0,00	0,00	0,00	0,00	0,00	0,00	275.000,00
650424/1346389	Straßenbau		275.000,00	0,00	0,00	0,00	0,00	0,00	0,00	275.000,00
650406/1346396	Straßenbau		275.000,00	0,00	0,00	0,00	0,00	0,00	0,00	275.000,00
650425/612000	Radweg Grundnetz		0,00	0,00	200.000,00	0,00	0,00	0,00	0,00	200.000,00
Finanzierungsleasing			0,00	0,00	0,00	0,00	0,00	0,00	0,00	0,00
Veräußerung langfristiges Vermögen und sonstiges			0,00	0,00	0,00	0,00	0,00	0,00	0,00	0,00
Übertrag aus VRV 1997-Jahr 2019 +/-			0,00	-209.616,14	0,00	0,00	0,00	0,00	0,00	-209.600,00
Finanzierungsergebnis 1000002			442.616,14	-463.816,14	-13.500,00	0,00	0,00	0,00	0,00	-34.700,00
		<i>inklusive Vorjahre (gerundet)</i>		-21.200,00	-34.700,00	-34.700,00	-34.700,00	-34.700,00	-34.700,00	

Vorhaben	Vorhabensbezeichnung	RA Vorjahre	VA 2024	VA 2025	Plan 2026	Plan 2027	Plan 2028	Plan 2029	Plan Gesamt (gerundet)
Konto	Bezeichnung								
1000004	Freibad Böhlerwerk Deckensanierung (Keller) (2025 bis 2025)								
	Geplante Gesamtkosten:	60.000,00							
	Auszahlungen - Investitionen - Mittelverwendung	0,00	0,00	60.000,00	0,00	0,00	0,00	0,00	60.000,00
	Anschaffungs- oder Herstellungskosten	0,00	0,00	60.000,00	0,00	0,00	0,00	0,00	60.000,00
	5/831000-050000 Sonderanlagen	0,00		60.000,00					60.000,00
	Einzahlungen - Finanzierung - Mittelaufbringung	0,00	0,00	60.000,00	0,00	0,00	0,00	0,00	60.000,00
	Mittel aus Geldfluss aus der operativen Gebarung	0,00	0,00	0,00	0,00	0,00	0,00	0,00	0,00
	Bedarfszuweisungen/KTZ	0,00	0,00	0,00	0,00	0,00	0,00	0,00	0,00
	Haushaltsrücklagen/Zahlungsmittelreserven	0,00	0,00	0,00	0,00	0,00	0,00	0,00	0,00
	Sonstige Kapitaltransfers und Subventionen	0,00	0,00	0,00	0,00	0,00	0,00	0,00	0,00
	Darlehen/Innere Darlehen	0,00	0,00	60.000,00	0,00	0,00	0,00	0,00	60.000,00
	650425/8310 Freibad Böhlerwerk Deckensanierung (Keller)	0,00		60.000,00					60.000,00
	Finanzierungsleasing	0,00	0,00	0,00	0,00	0,00	0,00	0,00	0,00
	Veräußerung langfristiges Vermögen und sonstiges	0,00	0,00	0,00	0,00	0,00	0,00	0,00	0,00
Finanzierungsergebnis 1000004		0,00	0,00	0,00	0,00	0,00	0,00	0,00	0,00
	<i>inklusive Vorjahre (gerundet)</i>		0,00	0,00	0,00	0,00	0,00	0,00	

Vorhaben	Vorhabensbezeichnung	RA Vorjahre	VA 2024	VA 2025	Plan 2026	Plan 2027	Plan 2028	Plan 2029	Plan Gesamt (gerundet)
Konto	Bezeichnung								
1000006	Katastrophenschäden (2020 bis 2099)								
	Auszahlungen - Investitionen - Mittelverwendung	327.992,52	0,00	0,00	0,00	0,00	0,00	0,00	328.000,00
	Anschaffungs- oder Herstellungskosten	327.992,52	0,00	0,00	0,00	0,00	0,00	0,00	328.000,00
	5/179000-005000 Anlagen zu Straßenbauten	10.757,40	0,00	0,00	0,00	0,00	0,00	0,00	10.800,00
	5/179000-005100 Anlagen zu Güterwege	306.879,15	0,00	0,00	0,00	0,00	0,00	0,00	306.900,00
	5/179000-611200 Instandhaltung von Güterwegen	10.355,97	0,00	0,00	0,00	0,00	0,00	0,00	10.400,00
	Einzahlungen - Finanzierung - Mittelaufbringung	340.067,51	0,00	0,00	0,00	0,00	0,00	0,00	340.100,00
	Mittel aus Geldfluss aus der operativen Gebarung	0,00	0,00	0,00	0,00	0,00	0,00	0,00	0,00
	Bedarfszuweisungen/KTZ	204.403,64	0,00	0,00	0,00	0,00	0,00	0,00	204.400,00
	6/179000+301000 Kapitaltransfers von Ländern, Landesfonds und Landeskammern	204.403,64	0,00	0,00	0,00	0,00	0,00	0,00	204.400,00
	Haushaltsrücklagen/Zahlungsmittelreserven	0,00	0,00	0,00	0,00	0,00	0,00	0,00	0,00
	Sonstige Kapitaltransfers und Subventionen	35.663,87	0,00	0,00	0,00	0,00	0,00	0,00	35.700,00
	6/179000+307000 Kapitaltransfers von privaten Haushalten und privaten Organisationen ohne Erwerbszweck und andere	25.000,00	0,00	0,00	0,00	0,00	0,00	0,00	25.000,00
	6/179000+861000 Transfers von Ländern, Landesfonds und Landeskammern	10.663,87	0,00	0,00	0,00	0,00	0,00	0,00	10.700,00
	Darlehen/Innere Darlehen	100.000,00	0,00	0,00	0,00	0,00	0,00	0,00	100.000,00
	650277/134693 Katastrophenschäden	100.000,00	0,00	0,00	0,00	0,00	0,00	0,00	100.000,00
	Finanzierungsleasing	0,00	0,00	0,00	0,00	0,00	0,00	0,00	0,00
	Veräußerung langfristiges Vermögen und sonstiges	0,00	0,00	0,00	0,00	0,00	0,00	0,00	0,00
	Übertrag aus VRV 1997-Jahr 2019 +/-	0,00	-15.965,37	0,00	0,00	0,00	0,00	0,00	-16.000,00
	Finanzierungsergebnis 1000006	12.074,99	-15.965,37	0,00	0,00	0,00	0,00	0,00	-3.900,00
	<i>inklusive Vorjahre (gerundet)</i>		-3.900,00	-3.900,00	-3.900,00	-3.900,00	-3.900,00	-3.900,00	

Vorhaben	Vorhabensbezeichnung	RA Vorjahre	VA 2024	VA 2025	Plan 2026	Plan 2027	Plan 2028	Plan 2029	Plan Gesamt (gerundet)
Konto	Bezeichnung								
1000007	Volksschule Rosenau/S. AiB (2020 bis 2030)								
Geplante Gesamtkosten: 2.100.000,00									
Auszahlungen - Investitionen - Mittelverwendung		1.368.710,40	50.000,00	130.000,00	0,00	0,00	0,00	0,00	1.548.700,00
Anschaffungs- oder Herstellungskosten		1.368.710,40	50.000,00	130.000,00	0,00	0,00	0,00	0,00	1.548.700,00
5/211100-010000	Sanierung Schulgebäude	1.362.979,84	50.000,00	130.000,00	0,00	0,00	0,00	0,00	1.543.000,00
5/211100-614000	Sanierung Schulgebäude	5.730,56	0,00	0,00	0,00	0,00	0,00	0,00	5.700,00
Einzahlungen - Finanzierung - Mittelaufbringung		793.812,00	300.000,00	330.000,00	0,00	0,00	0,00	0,00	1.423.800,00
Mittel aus Geldfluss aus der operativen Gebarung		0,00	0,00	0,00	0,00	0,00	0,00	0,00	0,00
Bedarfszuweisungen/KTZ		46.812,00	0,00	30.000,00	0,00	0,00	0,00	0,00	76.800,00
6/211100+301000	Kapitaltransfers von Ländern, Landesfonds und Landeskammern	46.812,00	0,00	30.000,00	0,00	0,00	0,00	0,00	76.800,00
Haushaltsrücklagen/Zahlungsmittelreserven		0,00	0,00	0,00	0,00	0,00	0,00	0,00	0,00
Sonstige Kapitaltransfers und Subventionen		172.000,00	0,00	0,00	0,00	0,00	0,00	0,00	172.000,00
6/211100+300000	Kapitaltransfers von Bund, Bundesfonds und Bundeskammern	172.000,00	0,00	0,00	0,00	0,00	0,00	0,00	172.000,00
Darlehen/Innere Darlehen		575.000,00	300.000,00	300.000,00	0,00	0,00	0,00	0,00	1.175.000,00
650406/1346400	Sanierung Volksschule Rosenau/Sonntagberg (1)	275.000,00	0,00	0,00	0,00	0,00	0,00	0,00	275.000,00
650425/45083618	Sanierung Volksschule Rosenau/Sonntagberg (3)	0,00	300.000,00	0,00	0,00	0,00	0,00	0,00	300.000,00
650277/134691	Sanierung Volksschule Rosenau/Sonntagberg (2)	300.000,00	0,00	0,00	0,00	0,00	0,00	0,00	300.000,00
650425/2111	Sanierung Volksschule Rosenau/Sonntagberg (4)	0,00	0,00	300.000,00	0,00	0,00	0,00	0,00	300.000,00
Finanzierungsleasing		0,00	0,00	0,00	0,00	0,00	0,00	0,00	0,00
Veräußerung langfristiges Vermögen und sonstiges		0,00	0,00	0,00	0,00	0,00	0,00	0,00	0,00
Finanzierungsergebnis 1000007		-574.898,40	250.000,00	200.000,00	0,00	0,00	0,00	0,00	-124.900,00
<i>inklusive Vorjahre (gerundet)</i>			-324.900,00	-124.900,00	-124.900,00	-124.900,00	-124.900,00	-124.900,00	

Vorhaben	Vorhabensbezeichnung	RA Vorjahre	VA 2024	VA 2025	Plan 2026	Plan 2027	Plan 2028	Plan 2029	Plan Gesamt (gerundet)
Konto	Bezeichnung								
1000009	Lichtwellenleitungen AiB (2020 bis 2030)								
	Auszahlungen - Investitionen - Mittelverwendung	133.067,38	0,00	0,00	0,00	0,00	0,00	0,00	133.100,00
	Anschaffungs- oder Herstellungskosten	133.067,38	0,00	0,00	0,00	0,00	0,00	0,00	133.100,00
5/859000-006000	Errichtung von Lichtwellenleitungen	133.067,38	0,00	0,00	0,00	0,00	0,00	0,00	133.100,00
	Einzahlungen - Finanzierung - Mittelaufbringung	177.565,39	565.000,00	60.000,00	0,00	0,00	0,00	0,00	802.600,00
	Mittel aus Geldfluss aus der operativen Gebarung	0,00	0,00	0,00	0,00	0,00	0,00	0,00	0,00
	Bedarfszuweisungen/KTZ	47.208,00	135.300,00	0,00	0,00	0,00	0,00	0,00	182.500,00
6/859000+301000	Kapitaltransfers von Ländern, Landesfonds und Landeskammern	0,00	135.300,00	0,00	0,00	0,00	0,00	0,00	135.300,00
6/859000+871100	Kapitaltransferzahlungen von Ländern und Landesfonds	47.208,00	0,00	0,00	0,00	0,00	0,00	0,00	47.200,00
	Haushaltsrücklagen/Zahlungsmittelreserven	0,00	0,00	0,00	0,00	0,00	0,00	0,00	0,00
	Sonstige Kapitaltransfers und Subventionen	130.357,39	429.700,00	60.000,00	0,00	0,00	0,00	0,00	620.100,00
6/859000+302000	Kapitaltransfers von Gemeindeverbänden (GDA)	0,00	429.700,00	60.000,00	0,00	0,00	0,00	0,00	489.700,00
6/859000+861000	Transfers von Ländern, Landesfonds und Landeskammern	130.357,39	0,00	0,00	0,00	0,00	0,00	0,00	130.400,00
	Darlehen/Innere Darlehen	0,00	0,00	0,00	0,00	0,00	0,00	0,00	0,00
	Finanzierungsleasing	0,00	0,00	0,00	0,00	0,00	0,00	0,00	0,00
	Veräußerung langfristiges Vermögen und sonstiges	0,00	0,00	0,00	0,00	0,00	0,00	0,00	0,00
	Übertrag aus VRV 1997-Jahr 2019 +/-	0,00	-292.434,06	0,00	0,00	0,00	0,00	0,00	-292.400,00
Finanzierungsergebnis 1000009		44.498,01	272.565,94	60.000,00	0,00	0,00	0,00	0,00	377.100,00
	<i>inklusive Vorjahre (gerundet)</i>		317.100,00	377.100,00	377.100,00	377.100,00	377.100,00	377.100,00	

Vorhaben	Vorhabensbezeichnung	RA Vorjahre	VA 2024	VA 2025	Plan 2026	Plan 2027	Plan 2028	Plan 2029	Plan Gesamt (gerundet)
Konto	Bezeichnung								
1000011	Ortsgestaltung AiB (2020 bis 2026)								
	Auszahlungen - Investitionen - Mittelverwendung	74.972,69	0,00	10.000,00	0,00	0,00	0,00	0,00	85.000,00
	Anschaffungs- oder Herstellungskosten	74.972,69	0,00	10.000,00	0,00	0,00	0,00	0,00	85.000,00
5/363000-006000	Ortskernbelebung Rosenau/S.	74.972,69	0,00	10.000,00	0,00				85.000,00
	Einzahlungen - Finanzierung - Mittelaufbringung	12.600,00	62.400,00	10.000,00	0,00	0,00	0,00	0,00	85.000,00
	Mittel aus Geldfluss aus der operativen Gebarung	0,00	0,00	0,00	0,00	0,00	0,00	0,00	0,00
	Bedarfszuweisungen/KTZ	12.600,00	0,00	0,00	0,00	0,00	0,00	0,00	12.600,00
6/363000+301000	Kapitaltransfers von Ländern, Landesfonds und Landeskammern	12.600,00	0,00	0,00	0,00				12.600,00
	Haushaltsrücklagen/Zahlungsmittelreserven	0,00	0,00	0,00	0,00	0,00	0,00	0,00	0,00
	Sonstige Kapitaltransfers und Subventionen	0,00	0,00	0,00	0,00	0,00	0,00	0,00	0,00
	Darlehen/Innere Darlehen	0,00	62.400,00	10.000,00	0,00	0,00	0,00	0,00	72.400,00
650426/1	Ortsentwicklung Rosenau	0,00	62.400,00	0,00	0,00				62.400,00
650425/3630	Ortsentwicklung Rosenau	0,00	0,00	10.000,00	0,00				10.000,00
	Finanzierungsleasing	0,00	0,00	0,00	0,00	0,00	0,00	0,00	0,00
	Veräußerung langfristiges Vermögen und sonstiges	0,00	0,00	0,00	0,00	0,00	0,00	0,00	0,00
Finanzierungsergebnis 1000011		-62.372,69	62.400,00	0,00	0,00	0,00	0,00	0,00	0,00
	<i>inklusive Vorjahre (gerundet)</i>		0,00	0,00	0,00	0,00	0,00	0,00	

Vorhaben	Vorhabensbezeichnung	RA Vorjahre	VA 2024	VA 2025	Plan 2026	Plan 2027	Plan 2028	Plan 2029	Plan Gesamt (gerundet)
Konto	Bezeichnung								
1000013	Güterwegbau (2020 bis 2099)								
	Auszahlungen - Investitionen - Mittelverwendung	268.381,94	50.000,00	50.000,00	50.000,00	50.000,00	50.000,00	50.000,00	568.400,00
	Anschaffungs- oder Herstellungskosten	268.381,94	50.000,00	50.000,00	50.000,00	50.000,00	50.000,00	50.000,00	568.400,00
	5/710000-002000 Straßenbauten Güterwege	206.153,16	50.000,00	50.000,00	50.000,00	50.000,00	50.000,00	50.000,00	506.200,00
	5/710000-611000 Güterwegerhaltung	62.228,78	0,00	0,00	0,00	0,00	0,00	0,00	62.200,00
	Einzahlungen - Finanzierung - Mittelaufbringung	246.500,00	50.000,00	50.000,00	50.000,00	50.000,00	50.000,00	50.000,00	546.500,00
	Mittel aus Geldfluss aus der operativen Gebarung	162.500,00	32.500,00	30.000,00	30.000,00	30.000,00	30.000,00	30.000,00	345.000,00
	6/710000+829910 Zuführung Güterwege	162.500,00	0,00	0,00	0,00	0,00	0,00	0,00	162.500,00
	6/710000+899000 Zuführung Güterwege	0,00	32.500,00	30.000,00	30.000,00	30.000,00	30.000,00	30.000,00	182.500,00
	Bedarfszuweisungen/KTZ	84.000,00	17.500,00	20.000,00	20.000,00	20.000,00	20.000,00	20.000,00	201.500,00
	6/710000+301000 Kapitaltransfers von Ländern, Landesfonds und Landeskammern (NÖ ABB)	43.750,00	8.800,00	10.000,00	10.000,00	10.000,00	10.000,00	10.000,00	102.600,00
	6/710000+871000 Kapitaltransfers aus Gemeinde-Bedarfszuweisungsmittel	40.250,00	8.700,00	10.000,00	10.000,00	10.000,00	10.000,00	10.000,00	99.000,00
	Haushaltsrücklagen/Zahlungsmittelreserven	0,00	0,00	0,00	0,00	0,00	0,00	0,00	0,00
	Sonstige Kapitaltransfers und Subventionen	0,00	0,00	0,00	0,00	0,00	0,00	0,00	0,00
	Darlehen/Innere Darlehen	0,00	0,00	0,00	0,00	0,00	0,00	0,00	0,00
	Finanzierungsleasing	0,00	0,00	0,00	0,00	0,00	0,00	0,00	0,00
	Veräußerung langfristiges Vermögen und sonstiges	0,00	0,00	0,00	0,00	0,00	0,00	0,00	0,00
	Übertrag aus VRV 1997-Jahr 2019 +/-	0,00	9.290,69	0,00	0,00	0,00	0,00	0,00	9.300,00
	Finanzierungsergebnis 1000013	-21.881,94	9.290,69	0,00	0,00	0,00	0,00	0,00	-12.600,00
	<i>inklusive Vorjahre (gerundet)</i>		-12.600,00	-12.600,00	-12.600,00	-12.600,00	-12.600,00	-12.600,00	

Vorhaben	Vorhabensbezeichnung	RA Vorjahre	VA 2024	VA 2025	Plan 2026	Plan 2027	Plan 2028	Plan 2029	Plan Gesamt (gerundet)
Konto	Bezeichnung								
1000014	Wasserleitungsbau (2020 bis 2099)								
Erläuterungen zum Vorhaben:									
Förderungen:									
Eine Bundesförderung von 21%. Basiswert €725.000,-									
Auszahlungen - Investitionen - Mittelverwendung		1.012.468,87	470.000,00	125.000,00	0,00	0,00	0,00	0,00	1.607.500,00
Anschaffungs- oder Herstellungskosten		1.012.468,87	470.000,00	125.000,00	0,00	0,00	0,00	0,00	1.607.500,00
5/850000-004400	Hochbehälter Wagenreith BA 19	0,00	50.000,00	10.000,00	0,00	0,00	0,00	0,00	60.000,00
5/850000-004410	Erweiterung Hilm BA 20	33.614,44	365.000,00	100.000,00	0,00	0,00	0,00	0,00	498.600,00
5/850000-004420	Brunnen Rosenau	0,00	10.000,00	0,00	0,00	0,00	0,00	0,00	10.000,00
5/850000-004430	Blackoutvorsorge	0,00	10.000,00	10.000,00	0,00	0,00	0,00	0,00	20.000,00
5/850000-004770	Schossmannquelle Steinwurf	295,00	0,00	0,00	0,00	0,00	0,00	0,00	300,00
5/850000-004780	Erweiterung Kinzlgründe, Nellingstraße, Gerstlöd BA 16	77.448,82	0,00	0,00	0,00	0,00	0,00	0,00	77.400,00
5/850000-004830	Transportleitung Hochbehälter BA 18	795.367,53	30.000,00	0,00	0,00	0,00	0,00	0,00	825.400,00
5/850000-004870	Errichtung UV-Anlage Klosterquelle	1.448,54	0,00	0,00	0,00	0,00	0,00	0,00	1.400,00
5/850000-004900	Erweiterung Leopold Weber- Straße	48.267,91	0,00	0,00	0,00	0,00	0,00	0,00	48.300,00
5/850000-004930	Projekt Hilm Kleinhagauer	34.931,94	0,00	0,00	0,00	0,00	0,00	0,00	34.900,00
5/850000-004940	Trinkwasserplan BA 555	17.368,99	0,00	0,00	0,00	0,00	0,00	0,00	17.400,00
5/850000-004990	Wasserleitungskataster BA 105	3.725,70	5.000,00	5.000,00	0,00	0,00	0,00	0,00	13.700,00
Einzahlungen - Finanzierung - Mittelaufbringung		1.215.638,48	121.300,00	138.500,00	0,00	0,00	0,00	0,00	1.475.400,00
Mittel aus Geldfluss aus der operativen Gebarung		0,00	0,00	0,00	0,00	0,00	0,00	0,00	0,00
Bedarfszuweisungen/KTZ		0,00	24.300,00	0,00	0,00	0,00	0,00	0,00	24.300,00
6/850000+301000	Kapitaltransfers von Ländern, Landesfonds und Landeskammern	0,00	24.300,00	0,00	0,00	0,00	0,00	0,00	24.300,00
Haushaltsrücklagen/Zahlungsmittelreserven		0,00	0,00	0,00	0,00	0,00	0,00	0,00	0,00
Sonstige Kapitaltransfers und Subventionen		115.638,48	97.000,00	38.500,00	0,00	0,00	0,00	0,00	251.100,00
6/850000+300000	Kapitaltransfers von Bund, Bundesfonds und Bundeskammern	83.741,34	97.000,00	38.500,00	0,00	0,00	0,00	0,00	219.200,00
6/850000+860000	Transfers von Bund, Bundesfonds und Bundeskammern	366,14	0,00	0,00	0,00	0,00	0,00	0,00	400,00
6/850000+861000	Transfers von Ländern, Landesfonds und Landeskammern	31.531,00	0,00	0,00	0,00	0,00	0,00	0,00	31.500,00

Vorhaben	Vorhabensbezeichnung		RA Vorjahre	VA 2024	VA 2025	Plan 2026	Plan 2027	Plan 2028	Plan 2029	Plan Gesamt (gerundet)
Konto	Bezeichnung									
Darlehen/Innere Darlehen			1.100.000,00	0,00	100.000,00	0,00	0,00	0,00	0,00	1.200.000,00
650424/84342628	Wasserversorgung		600.000,00	0,00	0,00	0,00	0,00	0,00	0,00	600.000,00
650406/2346388	Wasserversorgung		500.000,00	0,00	0,00	0,00	0,00	0,00	0,00	500.000,00
650425/8500	Wasserversorgung		0,00	0,00	100.000,00	0,00	0,00	0,00	0,00	100.000,00
Finanzierungsleasing			0,00	0,00	0,00	0,00	0,00	0,00	0,00	0,00
Veräußerung langfristiges Vermögen und sonstiges			0,00	0,00	0,00	0,00	0,00	0,00	0,00	0,00
Übertrag aus VRV 1997-Jahr 2019 +/-			0,00	211.753,20	0,00	0,00	0,00	0,00	0,00	211.800,00
Finanzierungsergebnis 1000014			203.169,61	-136.946,80	13.500,00	0,00	0,00	0,00	0,00	79.700,00
		<i>inklusive Vorjahre (gerundet)</i>		66.200,00	79.700,00	79.700,00	79.700,00	79.700,00	79.700,00	

Vorhaben	Vorhabensbezeichnung	RA Vorjahre	VA 2024	VA 2025	Plan 2026	Plan 2027	Plan 2028	Plan 2029	Plan Gesamt (gerundet)
Konto	Bezeichnung								
1000015	Abwasserleitungsbau (2020 bis 2099)								
	Auszahlungen - Investitionen - Mittelverwendung	870.625,16	325.200,00	115.000,00	15.000,00	15.000,00	15.000,00	15.000,00	1.370.800,00
	Anschaffungs- oder Herstellungskosten	870.625,16	325.200,00	115.000,00	15.000,00	15.000,00	15.000,00	15.000,00	1.370.800,00
5/851000-004410	Erweiterung Hilm BA 23	1.225,00	250.000,00	100.000,00	0,00	0,00	0,00	0,00	351.200,00
5/851000-004770	Erweiterung Baichberg	48.564,56	0,00	0,00	0,00	0,00	0,00	0,00	48.600,00
5/851000-004780	Windberg Nord	41.937,00	0,00	0,00	0,00	0,00	0,00	0,00	41.900,00
5/851000-004790	Erweiterung Kinzlgründe, Nellingstraße, Gerstlöd BA 20	90.658,53	0,00	0,00	0,00	0,00	0,00	0,00	90.700,00
5/851000-004810	Projekt Leopold Weber-Str. Böhlerwerk	47.914,58	48.200,00	0,00	0,00	0,00	0,00	0,00	96.100,00
5/851000-004840	Projekt Hilm Kleinhagauer	28.944,87	0,00	0,00	0,00	0,00	0,00	0,00	28.900,00
5/851000-004930	Kanalkataster BA 104	12.519,05	0,00	0,00	0,00	0,00	0,00	0,00	12.500,00
5/851000-004950	Kanalkataster BA 106	26.044,67	0,00	0,00	0,00	0,00	0,00	0,00	26.000,00
5/851000-004980	Rückhaltebecken Rosenau/S. BA 6.2	545.786,39	0,00	0,00	0,00	0,00	0,00	0,00	545.800,00
5/851000-004990	Kanalkataster BA 105	27.030,51	27.000,00	15.000,00	15.000,00	15.000,00	15.000,00	15.000,00	129.000,00
	Einzahlungen - Finanzierung - Mittelaufbringung	994.204,00	329.400,00	164.500,00	0,00	0,00	0,00	0,00	1.488.100,00
	Mittel aus Geldfluss aus der operativen Gebarung	0,00	0,00	0,00	0,00	0,00	0,00	0,00	0,00
	Bedarfszuweisungen/KTZ	262.448,00	40.900,00	0,00	0,00	0,00	0,00	0,00	303.300,00
6/851000+301000	Kapitaltransfers von Ländern, Landesfonds und Landeskammern	175.448,00	40.900,00	0,00	0,00	0,00	0,00	0,00	216.300,00
6/851000+871000	Kapitaltransferzahlungen von Ländern und Landesfonds	87.000,00	0,00	0,00	0,00	0,00	0,00	0,00	87.000,00
	Haushaltsrücklagen/Zahlungsmittelreserven	0,00	0,00	0,00	0,00	0,00	0,00	0,00	0,00
	Sonstige Kapitaltransfers und Subventionen	231.756,00	88.500,00	34.500,00	0,00	0,00	0,00	0,00	354.800,00
6/851000+300000	Kapitaltransfers von Bund, Bundesfonds und Bundeskammern	23.570,45	88.500,00	34.500,00	0,00	0,00	0,00	0,00	146.600,00
6/851000+860000	Transfers von Bund, Bundesfonds und Bundeskammern	18.427,55	0,00	0,00	0,00	0,00	0,00	0,00	18.400,00
6/851000+861000	Transfers von Ländern, Landesfonds und Landeskammern	189.758,00	0,00	0,00	0,00	0,00	0,00	0,00	189.800,00
	Darlehen/Innere Darlehen	500.000,00	200.000,00	130.000,00	0,00	0,00	0,00	0,00	830.000,00
650424/81996245	Abwasserbeseitigung	500.000,00	0,00	0,00	0,00	0,00	0,00	0,00	500.000,00
650425/38351623	Abwasserbeseitigung	0,00	200.000,00	0,00	0,00	0,00	0,00	0,00	200.000,00
650425/851000	Abwasserbeseitigungsanlage	0,00	0,00	130.000,00	0,00	0,00	0,00	0,00	130.000,00
	Finanzierungsleasing	0,00	0,00	0,00	0,00	0,00	0,00	0,00	0,00
	Veräußerung langfristiges Vermögen und sonstiges	0,00	0,00	0,00	0,00	0,00	0,00	0,00	0,00

Vorhaben	Vorhabensbezeichnung	RA Vorjahre	VA 2024	VA 2025	Plan 2026	Plan 2027	Plan 2028	Plan 2029	Plan Gesamt (gerundet)
Konto	Bezeichnung								
	Übertrag aus VRV 1997-Jahr 2019 +/-	0,00	-123.444,46	0,00	0,00	0,00	0,00	0,00	-123.400,00
Finanzierungsergebnis 1000015		123.578,84	-119.244,46	49.500,00	-15.000,00	-15.000,00	-15.000,00	-15.000,00	-6.200,00
	<i>inklusive Vorjahre (gerundet)</i>		4.300,00	53.800,00	38.800,00	23.800,00	8.800,00	-6.200,00	

Vorhaben	Vorhabensbezeichnung	RA Vorjahre	VA 2024	VA 2025	Plan 2026	Plan 2027	Plan 2028	Plan 2029	Plan Gesamt (gerundet)
Konto	Bezeichnung								
1000016	Freiwillige Feuerwehren AiB (2020 bis 2030)								
Erläuterungen zum Vorhaben:									
FF-Fahrzeug wurde 2015 angekauft. Eigenmittel von Feuerwehr wurden noch nicht an Marktgemeinde Sonntagberg überwiesen. Die ausständige Summe wird auf 6/163/82910 bugedtiert.									
Auszahlungen - Investitionen - Mittelverwendung		0,00	0,00	0,00	0,00	0,00	0,00	0,00	0,00
Anschaffungs- oder Herstellungskosten		0,00	0,00	0,00	0,00	0,00	0,00	0,00	0,00
Einzahlungen - Finanzierung - Mittelaufbringung		18.000,00	4.500,00	4.500,00	600,00	0,00	0,00	0,00	27.600,00
Mittel aus Geldfluss aus der operativen Gebarung		9.000,00	0,00	0,00	0,00	0,00	0,00	0,00	9.000,00
6/163000+829100	Eigenmittel FF. Sonntagberg	9.000,00	0,00	0,00	0,00	0,00	0,00	0,00	9.000,00
Bedarfszuweisungen/KTZ		0,00	0,00	0,00	0,00	0,00	0,00	0,00	0,00
Haushaltsrücklagen/Zahlungsmittelreserven		0,00	0,00	0,00	0,00	0,00	0,00	0,00	0,00
Sonstige Kapitaltransfers und Subventionen		9.000,00	4.500,00	4.500,00	600,00	0,00	0,00	0,00	18.600,00
6/163000+305000	Kapitaltransfers von Unternehmen (ohne Finanzunternehmen)	4.500,00	0,00	0,00	0,00	0,00	0,00	0,00	4.500,00
6/163000+307000	Kapitaltransfers von privaten Organisationen ohne Erwerbszweck (Eigenmittel FF Sonntagberg)	4.500,00	4.500,00	4.500,00	600,00	0,00	0,00	0,00	14.100,00
Darlehen/Innere Darlehen		0,00	0,00	0,00	0,00	0,00	0,00	0,00	0,00
Finanzierungsleasing		0,00	0,00	0,00	0,00	0,00	0,00	0,00	0,00
Veräußerung langfristiges Vermögen und sonstiges		0,00	0,00	0,00	0,00	0,00	0,00	0,00	0,00
Übertrag aus VRV 1997-Jahr 2019 +/-		0,00	-27.600,00	0,00	0,00	0,00	0,00	0,00	-27.600,00
Finanzierungsergebnis 1000016		18.000,00	-23.100,00	4.500,00	600,00	0,00	0,00	0,00	0,00
	<i>inklusive Vorjahre (gerundet)</i>		-5.100,00	-600,00	0,00	0,00	0,00	0,00	

Vorhaben	Vorhabensbezeichnung	RA Vorjahre	VA 2024	VA 2025	Plan 2026	Plan 2027	Plan 2028	Plan 2029	Plan Gesamt (gerundet)
Konto	Bezeichnung								
1000025	Infrastruktur Ort Sonntagberg (2020 bis 2099)								
	Auszahlungen - Investitionen - Mittelverwendung	483.062,02	80.000,00	0,00	0,00	0,00	0,00	0,00	563.100,00
	Anschaffungs- oder Herstellungskosten	483.062,02	80.000,00	0,00	0,00	0,00	0,00	0,00	563.100,00
	5/612100-002000 Straßenbauten Abschnitt 8	223.172,47	80.000,00	0,00	0,00	0,00	0,00	0,00	303.200,00
	5/612100-611200 Straßenbauten Abschnitt 6	259.889,55	0,00	0,00	0,00	0,00	0,00	0,00	259.900,00
	Einzahlungen - Finanzierung - Mittelaufbringung	932.830,00	0,00	0,00	0,00	0,00	0,00	0,00	932.800,00
	Mittel aus Geldfluss aus der operativen Gebarung	230,00	0,00	0,00	0,00	0,00	0,00	0,00	200,00
	6/612100+816000 Kostenersätze	230,00	0,00	0,00	0,00	0,00	0,00	0,00	200,00
	Bedarfszuweisungen/KTZ	232.600,00	0,00	0,00	0,00	0,00	0,00	0,00	232.600,00
	6/612100+301000 Kapitaltransfers von Ländern, Landesfonds und Landeskammern	2.600,00	0,00	0,00	0,00	0,00	0,00	0,00	2.600,00
	6/612100+871000 Kapitaltransfers von Ländern, Landesfonds und Landeskammern	80.000,00	0,00	0,00	0,00	0,00	0,00	0,00	80.000,00
	6/612100+871100 Kapitaltransfers aus Gemeinde- Bedarfszuweisungsmittel	150.000,00	0,00	0,00	0,00	0,00	0,00	0,00	150.000,00
	Haushaltsrücklagen/Zahlungsmittelreserven	0,00	0,00	0,00	0,00	0,00	0,00	0,00	0,00
	Sonstige Kapitaltransfers und Subventionen	0,00	0,00	0,00	0,00	0,00	0,00	0,00	0,00
	Darlehen/Innere Darlehen	700.000,00	0,00	0,00	0,00	0,00	0,00	0,00	700.000,00
	650424/85689012 Infrastruktur Ort Sonntagberg	350.000,00	0,00	0,00	0,00	0,00	0,00	0,00	350.000,00
	650430/1346395 Infrastruktur Ort Sonntagberg	350.000,00	0,00	0,00	0,00	0,00	0,00	0,00	350.000,00
	Finanzierungsleasing	0,00	0,00	0,00	0,00	0,00	0,00	0,00	0,00
	Veräußerung langfristiges Vermögen und sonstiges	0,00	0,00	0,00	0,00	0,00	0,00	0,00	0,00
	Übertrag aus VRV 1997-Jahr 2019 +/-	0,00	246.010,93	0,00	0,00	0,00	0,00	0,00	246.000,00
	Finanzierungsergebnis 1000025	449.767,98	166.010,93	0,00	0,00	0,00	0,00	0,00	615.800,00
	<i>inklusive Vorjahre (gerundet)</i>		615.800,00	615.800,00	615.800,00	615.800,00	615.800,00	615.800,00	

Vorhaben	Vorhabensbezeichnung	RA Vorjahre	VA 2024	VA 2025	Plan 2026	Plan 2027	Plan 2028	Plan 2029	Plan Gesamt (gerundet)
Konto	Bezeichnung								
1000027	Wildbachverbauung AiB (2020 bis 2030)								
	Auszahlungen - Investitionen - Mittelverwendung	121.978,00	30.000,00	10.000,00	0,00	0,00	0,00	0,00	162.000,00
	Anschaffungs- oder Herstellungskosten	121.978,00	30.000,00	10.000,00	0,00	0,00	0,00	0,00	162.000,00
5/633000-005000	Anlagen zu Wildbächen Ufersicherung	121.599,00	30.000,00	10.000,00	0,00	0,00	0,00	0,00	161.600,00
5/633000-612000	Instandhaltung von Wasser- und Abwasserbauten und -anlagen (Baichbergbach)	379,00	0,00	0,00	0,00	0,00	0,00	0,00	400,00
	Einzahlungen - Finanzierung - Mittelaufbringung	140.000,00	0,00	84.200,00	0,00	0,00	0,00	0,00	224.200,00
	Mittel aus Geldfluss aus der operativen Gebarung	0,00	0,00	0,00	0,00	0,00	0,00	0,00	0,00
	Bedarfszuweisungen/KTZ	0,00	0,00	0,00	0,00	0,00	0,00	0,00	0,00
	Haushaltsrücklagen/Zahlungsmittelreserven	0,00	0,00	0,00	0,00	0,00	0,00	0,00	0,00
	Sonstige Kapitaltransfers und Subventionen	0,00	0,00	0,00	0,00	0,00	0,00	0,00	0,00
	Darlehen/Innere Darlehen	140.000,00	0,00	84.200,00	0,00	0,00	0,00	0,00	224.200,00
650277/134692	Wildbachverbauung	140.000,00	0,00	0,00	0,00	0,00	0,00	0,00	140.000,00
650425/633000	Wildbachverbauung (2)	0,00	0,00	84.200,00	0,00	0,00	0,00	0,00	84.200,00
	Finanzierungsleasing	0,00	0,00	0,00	0,00	0,00	0,00	0,00	0,00
	Veräußerung langfristiges Vermögen und sonstiges	0,00	0,00	0,00	0,00	0,00	0,00	0,00	0,00
	Übertrag aus VRV 1997-Jahr 2019 +/-	0,00	-62.189,02	0,00	0,00	0,00	0,00	0,00	-62.200,00
Finanzierungsergebnis 1000027		18.022,00	-92.189,02	74.200,00	0,00	0,00	0,00	0,00	0,00
	<i>inklusive Vorjahre (gerundet)</i>		-74.200,00	0,00	0,00	0,00	0,00	0,00	

Vorhaben	Vorhabensbezeichnung	RA Vorjahre	VA 2024	VA 2025	Plan 2026	Plan 2027	Plan 2028	Plan 2029	Plan Gesamt (gerundet)
Konto	Bezeichnung								
1000032	Erweiterung Kindergarten + TBE AiB (2024 bis 2099)								
	Geplante Gesamtkosten:		1.000.000,00						
	Auszahlungen - Investitionen - Mittelverwendung	0,00	1.000.000,00	100.000,00	0,00	0,00	0,00	0,00	1.100.000,00
	Anschaffungs- oder Herstellungskosten	0,00	1.000.000,00	100.000,00	0,00	0,00	0,00	0,00	1.100.000,00
	5/240100-010000 Erweiterung Kindergarten Rosenau + TBE	0,00	1.000.000,00	100.000,00	0,00	0,00	0,00	0,00	1.100.000,00
	Einzahlungen - Finanzierung - Mittelaufbringung	0,00	1.061.700,00	270.000,00	0,00	0,00	0,00	0,00	1.331.700,00
	Mittel aus Geldfluss aus der operativen Gebarung	0,00	0,00	0,00	0,00	0,00	0,00	0,00	0,00
	Bedarfszuweisungen/KTZ	0,00	0,00	20.000,00	0,00	0,00	0,00	0,00	20.000,00
	6/240100+301000 Kapitaltransfers von Ländern, Landesfonds und Landeskammern	0,00	0,00	20.000,00	0,00	0,00	0,00	0,00	20.000,00
	Haushaltsrücklagen/Zahlungsmittelreserven	0,00	0,00	0,00	0,00	0,00	0,00	0,00	0,00
	Sonstige Kapitaltransfers und Subventionen	0,00	137.700,00	250.000,00	0,00	0,00	0,00	0,00	387.700,00
	6/240100+300000 Kapitaltransfers von Bund, Bundesfonds und Bundeskammern	0,00	0,00	250.000,00	0,00	0,00	0,00	0,00	250.000,00
	6/240100+300001 KIP - Kapitaltransfers von Bund, Bundesfonds und Bundeskammern	0,00	137.700,00	0,00	0,00	0,00	0,00	0,00	137.700,00
	Darlehen/Innere Darlehen	0,00	924.000,00	0,00	0,00	0,00	0,00	0,00	924.000,00
	650426/4 Erweiterung Kindergarten Rosenau + TBE	0,00	924.000,00	0,00	0,00	0,00	0,00	0,00	924.000,00
	Finanzierungsleasing	0,00	0,00	0,00	0,00	0,00	0,00	0,00	0,00
	Veräußerung langfristiges Vermögen und sonstiges	0,00	0,00	0,00	0,00	0,00	0,00	0,00	0,00
Finanzierungsergebnis 1000032		0,00	61.700,00	170.000,00	0,00	0,00	0,00	0,00	231.700,00
	<i>inklusive Vorjahre (gerundet)</i>		61.700,00	231.700,00	231.700,00	231.700,00	231.700,00	231.700,00	

Vorhaben	Vorhabensbezeichnung	RA Vorjahre	VA 2024	VA 2025	Plan 2026	Plan 2027	Plan 2028	Plan 2029	Plan Gesamt (gerundet)
Konto	Bezeichnung								
1000033	Feuerwehr Doppel Fahrzeug (HLF2) (2025 bis 2026)								
Geplante Gesamtkosten:	71.300,00								
Auszahlungen - Investitionen - Mittelverwendung		0,00	0,00	102.500,00	0,00	0,00	0,00	0,00	102.500,00
Anschaffungs- oder Herstellungskosten		0,00	0,00	102.500,00	0,00	0,00	0,00	0,00	102.500,00
5/163300-040000	Fahrzeuge	0,00		102.500,00	0,00				102.500,00
Einzahlungen - Finanzierung - Mittelaufbringung		0,00	0,00	102.500,00	0,00	0,00	0,00	0,00	102.500,00
Mittel aus Geldfluss aus der operativen Gebarung		0,00	0,00	0,00	0,00	0,00	0,00	0,00	0,00
Bedarfszuweisungen/KTZ		0,00	0,00	31.200,00	0,00	0,00	0,00	0,00	31.200,00
6/163300+871100	Rückersätze von Aufwendungen an Finanzamt	0,00		31.200,00	0,00				31.200,00
Haushaltsrücklagen/Zahlungsmittelreserven		0,00	0,00	0,00	0,00	0,00	0,00	0,00	0,00
Sonstige Kapitaltransfers und Subventionen		0,00	0,00	0,00	0,00	0,00	0,00	0,00	0,00
Darlehen/Innere Darlehen		0,00	0,00	71.300,00	0,00	0,00	0,00	0,00	71.300,00
650425/1633	FF Doppel (HLF2)	0,00		71.300,00	0,00				71.300,00
Finanzierungsleasing		0,00	0,00	0,00	0,00	0,00	0,00	0,00	0,00
Veräußerung langfristiges Vermögen und sonstiges		0,00	0,00	0,00	0,00	0,00	0,00	0,00	0,00
Finanzierungsergebnis 1000033		0,00	0,00	0,00	0,00	0,00	0,00	0,00	0,00
	<i>inklusive Vorjahre (gerundet)</i>		0,00	0,00	0,00	0,00	0,00	0,00	

Vorhaben	Vorhabensbezeichnung	RA Vorjahre	VA 2024	VA 2025	Plan 2026	Plan 2027	Plan 2028	Plan 2029	Plan Gesamt (gerundet)
Konto	Bezeichnung								
2089990	Sonstige Investitionen (2020 bis 2099)								
	Auszahlungen - Investitionen - Mittelverwendung	152.472,68	0,00	4.300,00	0,00	0,00	0,00	0,00	156.800,00
	Anschaffungs- oder Herstellungskosten	152.472,68	0,00	4.300,00	0,00	0,00	0,00	0,00	156.800,00
1/010000-042000	Amts-, Betriebs- und Geschäftsausstattung	0,00	0,00	200,00	0,00	0,00	0,00	0,00	200,00
1/011000-042000	Amts-, Betriebs- und Geschäftsausstattung	0,00	0,00	700,00	0,00	0,00	0,00	0,00	700,00
1/016000-042000	Amts-, Betriebs- und Geschäftsausstattung	0,00	0,00	200,00	0,00	0,00	0,00	0,00	200,00
1/029000-050000	Sonderanlagen	7.717,20	0,00	0,00	0,00	0,00	0,00	0,00	7.700,00
1/030000-042000	Amts-, Betriebs- und Geschäftsausstattung	0,00	0,00	900,00	0,00	0,00	0,00	0,00	900,00
1/211100-050000	Sonderanlagen	1.159,44	0,00	0,00	0,00	0,00	0,00	0,00	1.200,00
1/211200-042000	Amts-, Betriebs- und Geschäftsausstattung	12.810,97	0,00	0,00	0,00	0,00	0,00	0,00	12.800,00
1/211200-050000	Sonderanlagen	1.384,98	0,00	0,00	0,00	0,00	0,00	0,00	1.400,00
1/240000-050000	Sonderanlagen	2.400,00	0,00	0,00	0,00	0,00	0,00	0,00	2.400,00
1/240100-050000	Sonderanlagen	2.572,00	0,00	0,00	0,00	0,00	0,00	0,00	2.600,00
1/240200-050000	Sonderanlagen	2.449,75	0,00	0,00	0,00	0,00	0,00	0,00	2.400,00
1/423000-040000	Ankauf Fahrzeug	26.113,33	0,00	0,00	0,00	0,00	0,00	0,00	26.100,00
1/612000-002000	Straßenbauten	52.325,63	0,00	0,00	0,00	0,00	0,00	0,00	52.300,00
1/612000-005000	Anlagen zu Straßenbauten	24.515,04	0,00	0,00	0,00	0,00	0,00	0,00	24.500,00
1/817000-006000	Urnennischen	12.481,38	0,00	0,00	0,00	0,00	0,00	0,00	12.500,00
1/820000-040000	Fahrzeuge	637,19	0,00	0,00	0,00	0,00	0,00	0,00	600,00
1/831000-050000	Sonderanlagen	1.687,05	0,00	0,00	0,00	0,00	0,00	0,00	1.700,00
1/849000-001000	Unbebaute Grundstücke	1.500,00	0,00	0,00	0,00	0,00	0,00	0,00	1.500,00
1/852000-042000	Amts-, Betriebs- und Geschäftsausstattung	0,00	0,00	100,00	0,00	0,00	0,00	0,00	100,00
1/853000-042000	Amts-, Betriebs- und Geschäftsausstattung	0,00	0,00	100,00	0,00	0,00	0,00	0,00	100,00
1/894000-050000	Sonderanlagen	2.718,72	0,00	0,00	0,00	0,00	0,00	0,00	2.700,00
1/900000-042000	Amts-, Betriebs- und Geschäftsausstattung	0,00	0,00	2.100,00	0,00	0,00	0,00	0,00	2.100,00
	Einzahlungen - Finanzierung - Mittelaufbringung	0,00	0,00	0,00	0,00	0,00	0,00	0,00	0,00
	Mittel aus Geldfluss aus der operativen Gebarung	0,00	0,00	0,00	0,00	0,00	0,00	0,00	0,00
	Bedarfszuweisungen/KTZ	0,00	0,00	0,00	0,00	0,00	0,00	0,00	0,00
	Haushaltsrücklagen/Zahlungsmittelreserven	0,00	0,00	0,00	0,00	0,00	0,00	0,00	0,00
	Sonstige Kapitaltransfers und Subventionen	0,00	0,00	0,00	0,00	0,00	0,00	0,00	0,00
	Darlehen/Innere Darlehen	0,00	0,00	0,00	0,00	0,00	0,00	0,00	0,00
	Finanzierungsleasing	0,00	0,00	0,00	0,00	0,00	0,00	0,00	0,00

Vorhaben	Vorhabensbezeichnung	RA Vorjahre	VA 2024	VA 2025	Plan 2026	Plan 2027	Plan 2028	Plan 2029	Plan Gesamt (gerundet)
Konto	Bezeichnung								
	Veräußerung langfristiges Vermögen und sonstiges	0,00	0,00	0,00	0,00	0,00	0,00	0,00	0,00
Finanzierungsergebnis 2089990		-152.472,68	0,00	-4.300,00	0,00	0,00	0,00	0,00	-156.800,00
	<i>inklusive Vorjahre (gerundet)</i>		-152.500,00	-156.800,00	-156.800,00	-156.800,00	-156.800,00	-156.800,00	

Salden Finanzierungsergebnisse		RA Vorjahre	VA 2024	VA 2025	Plan 2026	Plan 2027	Plan 2028	Plan 2029	Plan Gesamt (gerundet)
1000002	Straßenbau (2020 bis 2099)								
	Auszahlungen - Investitionen - Mittelverwendung	1.164.331,30	560.016,14	470.000,00	0,00	0,00	0,00	0,00	2.194.300,00
	Einzahlungen - Finanzierung - Mittelherkunft	1.606.947,44	96.200,00	456.500,00	0,00	0,00	0,00	0,00	2.159.600,00
		442.616,14	-463.816,14	-13.500,00	0,00	0,00	0,00	0,00	-34.700,00
	<i>inklusive Vorjahre (gerundet)</i>		-21.200,00	-34.700,00	-34.700,00	-34.700,00	-34.700,00	-34.700,00	
1000004	Freibad Böhlerwerk Deckensanierung (Keller) (2025 bis:								
	Auszahlungen - Investitionen - Mittelverwendung	0,00	0,00	60.000,00	0,00	0,00	0,00	0,00	60.000,00
	Einzahlungen - Finanzierung - Mittelherkunft	0,00	0,00	60.000,00	0,00	0,00	0,00	0,00	60.000,00
		0,00	0,00	0,00	0,00	0,00	0,00	0,00	0,00
	<i>inklusive Vorjahre (gerundet)</i>		0,00	0,00	0,00	0,00	0,00	0,00	
1000006	Katastrophenschäden (2020 bis 2099)								
	Auszahlungen - Investitionen - Mittelverwendung	327.992,52	15.965,37	0,00	0,00	0,00	0,00	0,00	344.000,00
	Einzahlungen - Finanzierung - Mittelherkunft	340.067,51	0,00	0,00	0,00	0,00	0,00	0,00	340.100,00
		12.074,99	-15.965,37	0,00	0,00	0,00	0,00	0,00	-3.900,00
	<i>inklusive Vorjahre (gerundet)</i>		-3.900,00	-3.900,00	-3.900,00	-3.900,00	-3.900,00	-3.900,00	
1000007	Volksschule Rosenau/S. AiB (2020 bis 2030)								
	Auszahlungen - Investitionen - Mittelverwendung	1.368.710,40	50.000,00	130.000,00	0,00	0,00	0,00	0,00	1.548.700,00
	Einzahlungen - Finanzierung - Mittelherkunft	793.812,00	300.000,00	330.000,00	0,00	0,00	0,00	0,00	1.423.800,00
		-574.898,40	250.000,00	200.000,00	0,00	0,00	0,00	0,00	-124.900,00
	<i>inklusive Vorjahre (gerundet)</i>		-324.900,00	-124.900,00	-124.900,00	-124.900,00	-124.900,00	-124.900,00	
1000009	Lichtwellenleitungen AiB (2020 bis 2030)								
	Auszahlungen - Investitionen - Mittelverwendung	133.067,38	292.434,06	0,00	0,00	0,00	0,00	0,00	425.500,00
	Einzahlungen - Finanzierung - Mittelherkunft	177.565,39	565.000,00	60.000,00	0,00	0,00	0,00	0,00	802.600,00
		44.498,01	272.565,94	60.000,00	0,00	0,00	0,00	0,00	377.100,00
	<i>inklusive Vorjahre (gerundet)</i>		317.100,00	377.100,00	377.100,00	377.100,00	377.100,00	377.100,00	
1000011	Ortsgestaltung AiB (2020 bis 2026)								
	Auszahlungen - Investitionen - Mittelverwendung	74.972,69	0,00	10.000,00	0,00	0,00	0,00	0,00	85.000,00
	Einzahlungen - Finanzierung - Mittelherkunft	12.600,00	62.400,00	10.000,00	0,00	0,00	0,00	0,00	85.000,00
		-62.372,69	62.400,00	0,00	0,00	0,00	0,00	0,00	0,00
	<i>inklusive Vorjahre (gerundet)</i>		0,00	0,00	0,00	0,00	0,00	0,00	
1000013	Güterwegbau (2020 bis 2099)								
	Auszahlungen - Investitionen - Mittelverwendung	268.381,94	50.000,00	50.000,00	50.000,00	50.000,00	50.000,00	50.000,00	568.400,00
	Einzahlungen - Finanzierung - Mittelherkunft	246.500,00	59.290,69	50.000,00	50.000,00	50.000,00	50.000,00	50.000,00	555.800,00
		-21.881,94	9.290,69	0,00	0,00	0,00	0,00	0,00	-12.600,00
	<i>inklusive Vorjahre (gerundet)</i>		-12.600,00	-12.600,00	-12.600,00	-12.600,00	-12.600,00	-12.600,00	

Salden Finanzierungsergebnisse		RA Vorjahre	VA 2024	VA 2025	Plan 2026	Plan 2027	Plan 2028	Plan 2029	Plan Gesamt (gerundet)
1000014	Wasserleitungsbau (2020 bis 2099)								
	Auszahlungen - Investitionen - Mittelverwendung	1.012.468,87	470.000,00	125.000,00	0,00	0,00	0,00	0,00	1.607.500,00
	Einzahlungen - Finanzierung - Mittelherkunft	1.215.638,48	333.053,20	138.500,00	0,00	0,00	0,00	0,00	1.687.200,00
		203.169,61	-136.946,80	13.500,00	0,00	0,00	0,00	0,00	79.700,00
	<i>inklusive Vorjahre (gerundet)</i>		66.200,00	79.700,00	79.700,00	79.700,00	79.700,00	79.700,00	
1000015	Abwasserleitungsbau (2020 bis 2099)								
	Auszahlungen - Investitionen - Mittelverwendung	870.625,16	448.644,46	115.000,00	15.000,00	15.000,00	15.000,00	15.000,00	1.494.300,00
	Einzahlungen - Finanzierung - Mittelherkunft	994.204,00	329.400,00	164.500,00	0,00	0,00	0,00	0,00	1.488.100,00
		123.578,84	-119.244,46	49.500,00	-15.000,00	-15.000,00	-15.000,00	-15.000,00	-6.200,00
	<i>inklusive Vorjahre (gerundet)</i>		4.300,00	53.800,00	38.800,00	23.800,00	8.800,00	-6.200,00	
1000016	Freiwillige Feuerwehren AiB (2020 bis 2030)								
	Auszahlungen - Investitionen - Mittelverwendung	0,00	27.600,00	0,00	0,00	0,00	0,00	0,00	27.600,00
	Einzahlungen - Finanzierung - Mittelherkunft	18.000,00	4.500,00	4.500,00	600,00	0,00	0,00	0,00	27.600,00
		18.000,00	-23.100,00	4.500,00	600,00	0,00	0,00	0,00	0,00
	<i>inklusive Vorjahre (gerundet)</i>		-5.100,00	-600,00	0,00	0,00	0,00	0,00	
1000025	Infrastruktur Ort Sonntagberg (2020 bis 2099)								
	Auszahlungen - Investitionen - Mittelverwendung	483.062,02	80.000,00	0,00	0,00	0,00	0,00	0,00	563.100,00
	Einzahlungen - Finanzierung - Mittelherkunft	932.830,00	246.010,93	0,00	0,00	0,00	0,00	0,00	1.178.800,00
		449.767,98	166.010,93	0,00	0,00	0,00	0,00	0,00	615.800,00
	<i>inklusive Vorjahre (gerundet)</i>		615.800,00	615.800,00	615.800,00	615.800,00	615.800,00	615.800,00	
1000027	Wildbachverbauung AiB (2020 bis 2030)								
	Auszahlungen - Investitionen - Mittelverwendung	121.978,00	92.189,02	10.000,00	0,00	0,00	0,00	0,00	224.200,00
	Einzahlungen - Finanzierung - Mittelherkunft	140.000,00	0,00	84.200,00	0,00	0,00	0,00	0,00	224.200,00
		18.022,00	-92.189,02	74.200,00	0,00	0,00	0,00	0,00	0,00
	<i>inklusive Vorjahre (gerundet)</i>		-74.200,00	0,00	0,00	0,00	0,00	0,00	
1000032	Erweiterung Kindergarten + TBE AiB (2024 bis 2099)								
	Auszahlungen - Investitionen - Mittelverwendung	0,00	1.000.000,00	100.000,00	0,00	0,00	0,00	0,00	1.100.000,00
	Einzahlungen - Finanzierung - Mittelherkunft	0,00	1.061.700,00	270.000,00	0,00	0,00	0,00	0,00	1.331.700,00
		0,00	61.700,00	170.000,00	0,00	0,00	0,00	0,00	231.700,00
	<i>inklusive Vorjahre (gerundet)</i>		61.700,00	231.700,00	231.700,00	231.700,00	231.700,00	231.700,00	

Salden Finanzierungsergebnisse		RA Vorjahre	VA 2024	VA 2025	Plan 2026	Plan 2027	Plan 2028	Plan 2029	Plan Gesamt (gerundet)
1000033	Feuerwehr Doppel Fahrzeug (HLF2) (2025 bis 2026)								
	Auszahlungen - Investitionen - Mittelverwendung	0,00	0,00	102.500,00	0,00	0,00	0,00	0,00	102.500,00
	Einzahlungen - Finanzierung - Mittelherkunft	0,00	0,00	102.500,00	0,00	0,00	0,00	0,00	102.500,00
		0,00	0,00	0,00	0,00	0,00	0,00	0,00	0,00
	<i>inklusive Vorjahre (gerundet)</i>		0,00	0,00	0,00	0,00	0,00	0,00	
Saldo Investive Einzelvorhaben		652.574,54	-29.294,23	558.200,00	-14.400,00	-15.000,00	-15.000,00	-15.000,00	1.122.000,00
	<i>inklusive Vorjahre (gerundet)</i>		623.200,00	1.181.400,00	1.167.000,00	1.152.000,00	1.137.000,00	1.122.000,00	
2089990	Sonstige Investitionen (2020 bis 2099)								
	Auszahlungen - Investitionen - Mittelverwendung	152.472,68	0,00	4.300,00	0,00	0,00	0,00	0,00	156.800,00
	Einzahlungen - Finanzierung - Mittelherkunft	0,00	0,00	0,00	0,00	0,00	0,00	0,00	0,00
		-152.472,68	0,00	-4.300,00	0,00	0,00	0,00	0,00	-156.800,00
	<i>inklusive Vorjahre (gerundet)</i>		-152.500,00	-156.800,00	-156.800,00	-156.800,00	-156.800,00	-156.800,00	
Saldo Sonstige Investitionen		-152.472,68	0,00	-4.300,00	0,00	0,00	0,00	0,00	-156.800,00
	<i>inklusive Vorjahre (gerundet)</i>		-152.500,00	-156.800,00	-156.800,00	-156.800,00	-156.800,00	-156.800,00	
Saldo der gesamten Investitionstätigkeit		500.101,86	-29.294,23	553.900,00	-14.400,00	-15.000,00	-15.000,00	-15.000,00	965.200,00
	<i>inklusive Vorjahre (gerundet)</i>		470.700,00	1.024.600,00	1.010.200,00	995.200,00	980.200,00	965.200,00	

Dienstpostenplan

Dienstpostenplan

Verwendungszweig (NÖ GBedG 2025)	Verwendung (NÖ GBedG 2025)	Bezeichnung des Dienstzweiges (GBDO/GVBG)	Dienstzweig Nr. / Tätigkeitsprofil		Zahl der Dienstposten	Verwendungs- bzw. Entlohnungsgruppe		Funktionsdienstposten					Hinweis		
			Dienstzweig Nr. (GBDO/GVBG)	Tätigkeitsprofil (NÖ GBedG 2025)		Verwendungs- bzw. Entlohnungsgruppe (GBDO/GVBG)	Verwendungs- bzw. Entlohnungsgruppe (NÖ GBedG 2025)	Zahl der Funktionsdienstposten	Art des Funktionsdienstpostens		Bezeichnung	Funktionsgruppe		Personalzulage	
									(§ 2 Abs. 3 lit. a - d GBDO)	(§ 6 Abs. 3 Z 1 - 4 NÖ GBedG 2025)		(GBDO/GVBG)			(NÖ GBedG 2025)
Verwaltungsdienst	Gehobener Dienst	Gehobener Verwaltungsdienst	56	/ 4.2.	1	6	/ V2	1	a	/ 1	Amtsleitung	10	/ FL2	ja	
Verwaltungsdienst	Gehobener Dienst	Gehobener Verwaltungsdienst	56	/ 4.2.	3	6	/ V2	3	c	/ 3	Schlüsselkraft	8	/ FE2	GBDO/GVBG: Ja; NÖ GBedG 2025: nein	
Verwaltungsdienst	Fachdienst	Standesbeamten-(oder Staatsbürgerschafts-)fachdienst	70	/ 4.1.	1	5	/ V1	1	c	/ 3	Schlüsselkraft	7	/ FE1	GBDO/GVBG: Ja; NÖ GBedG 2025: nein	
Verwaltungsdienst	Fachdienst	Rechnungsfachdienst	69	/ 4.1.	3	5	/ V1	2	c	/ 3	Schlüsselkraft	7	/ FE1	GBDO/GVBG: Ja; NÖ GBedG 2025: nein	
Verwaltungsdienst	Fachdienst	Verwaltungsfachdienst	71	/ 4.1.	2	5	/ V1		/			/			
Assistenzdienst	Assistenzdienst	Schulwart	16	/ 2.1.	5	2	/ A2		/			/			
Technischer Dienst	Fachdienst	Schulwart mit Zusatzverwendung im handwerklichen Bereich	7	/ 3.1.	1	4	/ T1		/			/			
Elementar- und sozialpädagogischer Dienst	Fachdienst	Kindergartenhilfsdienst	12	/ 7.1.	17	3	/ P1		/			/			
Elementar- und sozialpädagogischer Dienst	Gehobener Dienst	Kindergarten- und Horterzieherdienst	107	/ 7.2.	1	klk	/ P2	1	c	/ 3	Schlüsselkraft	/	FE1	nein	
Technischer Dienst	Fachdienst	Facharbeiter	2	/ 3.1.	11	5	/ T1	1	c	/ 3	Schlüsselkraft	7	/ FE1	GBDO/GVBG: Ja; NÖ GBedG 2025: nein	
Assistenzdienst	Assistenzdienst	Angelernter Arbeiter	11	/ 2.1.	4	3	/ A2		/			/			

Personaldaten iSd ÖStp (Anlage 4)

Gruppe 1 - gesamt	Dienstverhältnis zu Gemeinde, dienstleistend in einer Dienststelle, bezahlt aus dem Budget von Gemeinde		Personalaufwendungen				
	Köpfe ³⁾	VBÄ ³⁾	davon melden Gemeinden optional				gesamt
Bezüge (Unterklasse 50-52)			Nebengebühren (Unterklasse 56)	Dienstgeberbeiträge (Unterklasse 58)	Weitere Aufwendungen	Kontenklasse 5 ²⁾	
Beamtinnen und Beamte	k.A.	k.A.	128.900,00				
Vertragsbedienstete	37,00	30,96	1.765.600,00				
KV-Bedienstete (Kollektivvertrag)	k.A.	k.A.	62.600,00				
Nicht zuordenbar	k.A.	k.A.					
Summe	40,00	33,96	1.957.100,00	145.600,00	487.200,00	6.800,00	2.596.700,00
darunter (Teilmengen der Gruppe 1)			Länder und Gemeinden melden optional				
	Köpfe ³⁾	VBÄ ³⁾	Bezüge (Unterklasse 50-52)	Nebengebühren (Unterklasse 56)	Dienstgeberbeiträge (Unterklasse 58)	Weitere Aufwendungen	Kontenklasse 5 ²⁾
Musikschullehrerinnen und -lehrer	k.A.	k.A.					
Elementarpädagoginnen und -pädagogen	10,00	8,00					
Bedienstete nicht-ausgliederter Krankenanstalten	k.A.	k.A.					
Lehrlinge	k.A.	k.A.					
Summe	10,00	8,00					

Gruppe 2 - gesamt	Dienstverhältnis zu Gemeinde, nicht dienstleistend bei Gemeinde ¹⁴ , bezahlt aus dem Budget von Gemeinde		Personalaufwendungen				
	Köpfe ³⁾	VBÄ ³⁾	davon melden Gemeinden optional				gesamt
Bezüge (Unterklasse 50-52)			Nebengebühren (Unterklasse 56)	Dienstgeberbeiträge (Unterklasse 58)	Weitere Aufwendungen	Kontenklasse 5 ²⁾	
Beamtinnen und Beamte	k.A.	k.A.					
Vertragsbedienstete	k.A.	k.A.					
Nicht zuordenbar	k.A.	k.A.					
Summe	k.A.	k.A.					

Beamtinnen und Beamte - Pensionistinnen und Pensionisten zum 31.12.2025			
	Köpfe ³⁾	Ø-Pensions- höhe / Mt. ⁴⁾	
Ruhegenussbezieherinnen und -bezieher	2,0	0,0	
Hinterbliebene ⁵⁾	1,0	0,0	
Neue Ruhegenussbezieherinnen und -bezieher im Bezugsjahr 2025			
	Köpfe ³⁾	Ø-Pensions- antrittsalter	Ø-Pensions- höhe / Mt. ⁴⁾
Alterspension ⁶⁾	0,0	0,0	0,0
Dienstunfähigkeit ⁷⁾	0,0	0,0	0,0
vorzeitige Pensionierung mit Abschlag ⁸⁾	0,0	0,0	0,0
vorzeitige Pensionierung ohne Abschlag ⁹⁾	0,0	0,0	0,0
Pensionierungen gesamt	0,0	0,0	0,0
Gesamter Pensionsaufwand für das Bezugsjahr 2025	0,00		
<p>1) gemäß den Vorgaben in Artikel 14 Abs. 2 lit. c ÖStP 2012 2) Personalrückstellungen und Sachbezüge sind in diese Anlage nicht aufzunehmen 3) Aus Datenschutzgründen wird dieses Feld erst ab 6 betroffenen Personen ausgewiesen 4) Durchschnittspension im Dezember laut Personalstatistik-Festlegungen ohne Sonderzahlungen, ohne Pflegegeld und ohne sonstige Transferleistungen; brutto 5) Witwen-, Witwer-, Waisenversorgungsbezüge und vergleichbare Leistungen 6) Ruhebezüge aufgrund eines Übertritts in den Ruhestand oder einer vergleichbaren Regelung iSd § 13 BDG 1979 7) Ruhebezüge aufgrund einer Ruhestandsversetzung wegen dauernder Dienstunfähigkeit iSd § 14 BDG 1979 8) Ruhebezüge aufgrund einer vorzeitigen Ruhestandsversetzung mit Abschlag iSd §§ 15b, 15c oder 236d BDG 1979 9) Ruhebezüge aufgrund einer vorzeitigen Ruhestandsversetzung ohne Abschlag 10) Inkl. Musikschullehrerinnen und -lehrer sowie Elementarpädagoginnen und -pädagogen 11) Darunter sind Personalgestellungen bei Beteiligungen iSd § 23 VRV 2015 sowie sonstige Personalgestellungen, zB bei anderen Gebietskörperschaften und Körperschaften öffentlichen Rechts zu verstehen.</p>			

Querschnitt (Anlage 5b)

VQS- Pos.	Zuordnung der MVAG	Bezeichnung	Anmerkungen	Gesamt- Haushalt	Haushalt ohne Quasi-KG	Quasi-KG ²
Mittelaufbringung (Erträge bzw. Einzahlungen und erhaltene Kapitaltransfers)						
10	3111	Einzahlungen aus eigenen Abgaben		2.625.100,00	2.606.900,00	18.200,00
11	2112	Erträge aus Ertragsanteilen		3.717.000,00	3.717.000,00	0,00
12	2113, 2114, 2115	Erträge aus Gebühren, Leistungen, Besitz und wirtschaftlicher Tätigkeit		2.330.300,00	746.000,00	1.584.300,00
13	2116	Erträge aus Veräußerungen, sonstige Erträge	ohne Gruppe (Konto) 806, 807, 899	269.700,00	253.800,00	15.900,00
14	2117	Nicht finanzierungswirksame operative Erträge	ohne Gruppe (Konto) 817, 819, 891	0,00	0,00	0,00
15	212x	Erträge aus Transfers	ohne Gruppe (Konto) 813	2.472.300,00	2.396.300,00	76.000,00
16	213x	Finanzerträge	ohne Gruppe (Konto) 818, 821, 825, 826	0,00	0,00	0,00
17	333x	Erhaltene Kapitaltransfers		863.800,00	571.000,00	292.800,00
19	Summe 1 (Mittelaufbringung bereinigt) ³			12.278.200,00	10.291.000,00	1.987.200,00
Mittelverwendung (Aufwendungen)						
20	2211, 2212, 2213	Finanzierungswirksamer Personalaufwand		2.596.700,00	2.481.200,00	115.500,00
21	2221 - 2225	Finanzierungswirksamer Sachaufwand	ohne Gruppe (Konto) 799	2.735.900,00	2.323.300,00	412.600,00
22	2226	Verluste aus dem Abgang von Anlagevermögen, Rückstellungen für ausstehende Rechnungen	nur Gruppe (Konto) 683, 688	0,00	0,00	0,00
23	223x	Transferaufwand	ohne Gruppe (Konto) 696, 761	4.301.800,00	3.921.600,00	380.200,00
24	224x	Finanzaufwand	ohne Gruppe (Konto) 652, 654, 682, 694, 697, 699	620.900,00	297.100,00	323.800,00
29	Summe 2 (Mittelverwendung bereinigt) ³			10.255.300,00	9.023.200,00	1.232.100,00
Vermögensbildung (Sachanlagevermögen), inkl. Vorräte						
30	341x	Immaterielle Vermögenswerte und Sachanlagen (Zugang/Auszahlungen)	ohne Gruppe (Konto) 080-083	1.176.800,00	936.600,00	240.200,00
31	331x	Immaterielle Vermögenswerte und Sachanlagen (Abgang/Einzahlungen)	ohne Gruppe (Konto) 080-083, 800-806 (Abgang mit Minus erfassen)	0,00	0,00	0,00
32	3221	Vorräte (Saldo/Auszahlungen)	ohne Unterklasse 40-48	0,00	0,00	0,00
39	Summe 3 (Vermögensbildung bereinigt) ³			1.176.800,00	936.600,00	240.200,00
49	Saldo = Summe 1 - Summe 2 - Summe 3			846.100,00	331.200,00	514.900,00

VQS- Pos.	Zuordnung der MVAG	Bezeichnung	Anmerkungen	Gesamt- Haushalt	Haushalt ohne Quasi-KG	Quasi-KG ²
Überrechnung Quasi-Kapitalgesellschaften (Quasi-KG) gemäß ESVG						
50	2301	Entnahmen von Haushaltsrücklagen		n.a.	n.a.	0,00
51	2401	Zuweisungen an Haushaltsrücklagen		n.a.	n.a.	0,00
52	332x	Einzahlungen aus der Rückzahlung von Darlehen sowie gewährten Vorschüssen	ohne Gruppe (Konto) 273, 280-282	n.a.	n.a.	0,00
53	342x	Auszahlungen aus der Gewährung von Darlehen sowie gewährten Vorschüssen	ohne Gruppe (Konto) 273, 280-282	n.a.	n.a.	0,00
54	351x	Einzahlungen aus der Aufnahme von Finanzschulden		n.a.	n.a.	230.000,00
55	361x	Auszahlungen aus der Tilgung von Finanzschulden		n.a.	n.a.	-669.000,00
59	Überrechnung Quasi-KG Summe aus Position 49 (Quasi-KG) und Position 50 bis 55			n.a.	n.a.	75.900,00
60	Finanzierungssaldo (Voranschlag) aus Position 49 (Haushalt ohne Quasi-KG) und Position 59 (Quasi-KG) ¹			n.a.	407.100,00	n.a.
61	Erläuterungen der Gebietskörperschaft (optional)					

1) Entsprechend den Bestimmungen des Artikel 15 Abs. 1 Österreichischer Stabilitätspakt sind die Daten bzw. Grobplanungen der Gemeinden landesweise im Wege der Länder vorzulegen, das ausgewiesene Einzelergebnis der Gemeinde zum Finanzierungssaldo gemäß Pos. 60 hat nur bedingte Aussagekraft für das Gesamtergebnis der Haushaltskoordinierung.

2) Quasi-Kapitalgesellschaften außerhalb des Sektors Staat gemäß ESVG (Ansatz 85-86).

3) Mittelaufbringung und -verwendung sowie Vermögensbildung bereinigt näherungsweise im Sinne der Einnahmen und Ausgaben gemäß ESVG.

Nachweis über Transferzahlungen (Anlage 6a)

Haushaltskonto	Bezeichnung Ansatz	Bezeichnung Post	Summe Einzahlungen	Summe Auszahlungen
Transferzahlungen von/an Bund, Bundesfonds, Bundeskammern				
Gesamtsumme Transferzahlungen von/an Bund, Bundesfonds, Bundeskammern			4.213.400,00	0,00
Summe Kapitaltransfers			377.300,00	0,00
Summe Transfers			3.836.100,00	0,00
2/021000+816100	Statistik	Kostenbeiträge (Kostenersätze) für sonstige Leistungen (Bund)	100,00	
2/850000+300000	Betriebe der Wasserversorgung	KPC Barwert - Kapitaltransfers von Bund, Bundesfonds und Bundeskammern	9.000,00	
2/851000+300000	Betriebe der Abwasserbeseitigung	KPC Barwert - Kapitaltransferzahlungen von Bund und Bundesfonds	83.800,00	
2/925000+859400	Ertragsanteile an gemeinschaftlichen Bundesabgaben	Ertragsanteile Bevölkerungsschlüssel	3.717.000,00	
2/941000+860100	Sonstige Finanzzuweisungen nach dem FAG	Transfers von Bund, Bundesfonds und Bundeskammern	100.500,00	
2/945000+860400	Sonstige Zuschüsse des Bundes	Transfers von Bund, Bundesfonds und Bundeskammern	18.500,00	
6/240100+300000	Kindergarten Rosenau	Kapitaltransfers von Bund, Bundesfonds und Bundeskammern	250.000,00	
6/851000+300000	Betriebe der Abwasserbeseitigung	Kapitaltransfers von Bund, Bundesfonds und Bundeskammern	34.500,00	
Transferzahlungen von/an Länder, Landesfonds, Landesammern				
Gesamtsumme Transferzahlungen von/an Länder, Landesfonds, Landesammern			316.200,00	2.793.600,00
Summe Kapitaltransfers			50.000,00	0,00
Summe Transfers			266.200,00	2.793.600,00
2/024000+816200	Wahlangelegenheiten	Kostenbeiträge (Kostenersätze) für sonstige Leistungen (Land)	6.000,00	
2/179000+861000	Katastrophendienst	Transfers von Ländern, Landesfonds und Landesammern	25.000,00	
2/211100+861000	Volksschule Rosenau	Transfers von Ländern, Landesfonds und Landesammern	28.500,00	
2/240000+861000	Kindergarten Böhlerwerk	Transfers von Ländern, Landesfonds und Landesammern	55.000,00	
2/240100+861000	Kindergarten Rosenau	Transfers von Ländern, Landesfonds und Landesammern	65.000,00	
2/240200+861000	Kindergarten Sonntagberg	Transfers von Ländern, Landesfonds und Landesammern	10.000,00	
2/240300+861000	Tagesbetreuungseinrichtung, KG Rosenau	Transfers von Ländern, Landesfonds und Landesammern	22.000,00	
2/250000+816200	Horte für Schülerinnen und Schüler	Kostenbeiträge (Kostenersätze) für sonstige Leistungen (Land)	9.000,00	
2/423000+816200	Essen auf Rädern	Kostenbeiträge (Kostenersätze) für sonstige Leistungen (Land)	13.500,00	
2/522000+816200	Umweltschutz	Kostenbeiträge (Kostenersätze) für sonstige Leistungen (Land)	1.000,00	
6/163300+871100	Freiwillige Feuerwehr Doppel	Rückersätze von Aufwendungen an Finanzamt	31.200,00	
6/211100+301000	Volksschule Rosenau	Kapitaltransfers von Ländern, Landesfonds und Landesammern	30.000,00	
6/240100+301000	Kindergarten Rosenau	Kapitaltransfers von Ländern, Landesfonds und Landesammern	20.000,00	
1/220000-751000	Berufsbildende Pflichtschulen	Transfers an Länder, Landesfonds und Landesammern (Berufsschülerhaltungsbeitrag)		257.800,00
1/419000-751000	Sonstige Einrichtungen und Maßnahmen	Transfers an Länder, Landesfonds und Landesammern (Wohnsitzgemeindebeitrag)		70.800,00
1/419000-751100	Sonstige Einrichtungen und Maßnahmen	Transfers an Länder, Landesfonds und Landesammern (Sozialhilfeumlage)		943.000,00
1/439000-751000	Sonstige Einrichtungen und Maßnahmen	Transfers an Länder, Landesfonds und Landesammern (Jugendwohlfahrtsumlage)		179.000,00

Haushaltskonto	Bezeichnung Ansatz	Bezeichnung Post	Summe Einzahlungen	Summe Auszahlungen
Transferzahlungen von/an Länder, Landesfonds, Landeskammern				
Gesamtsumme Transferzahlungen von/an Länder, Landesfonds, Landeskammern			316.200,00	2.793.600,00
Summe Kapitaltransfers			50.000,00	0,00
Summe Transfers			266.200,00	2.793.600,00
1/439000-768100	Sonstige Einrichtungen und Maßnahmen	Sonstige Transfers für private Haushalte (Betreuungseinrichtungen)		8.000,00
1/562000-752000	Sprengelbeiträge	Transfers an Gemeinden, Gemeindeverbände und Gemeindefonds (Verbandsbeitrag NÖKAS)		1.335.000,00
Transferzahlungen von/an Gemeinden, Gemeindeverbände, Gemeindefonds				
Gesamtsumme Transferzahlungen von/an Gemeinden, Gemeindeverbände, Gemeindefonds			130.500,00	24.900,00
Summe Kapitaltransfers			60.000,00	0,00
Summe Transfers			70.500,00	24.900,00
2/010000+816300	Zentralamt	Kostenbeiträge (Kostenersätze) für sonstige Leistungen (Gemeinden)	1.100,00	
2/022000+816400	Standesamts- und Staatsbürgerschaftsverband	Kostenbeiträge (Kostenersätze) für sonstige Leistungen (Verbände)	27.500,00	
2/029000+816400	Amtsgebäude	Kostenbeiträge (Kostenersätze) für sonstige Leistungen (Verbände)	1.600,00	
2/210000+816400	Allgemeinbildende Pflichtschulen	Kostenbeiträge (Kostenersätze) für sonstige Leistungen (Verbände)	5.000,00	
2/321000+816400	Einrichtungen der Musikpflege	Kostenbeiträge (Kostenersätze) für sonstige Leistungen (Verbände)	4.000,00	
2/850000+816400	Betriebe der Wasserversorgung	Kostenbeiträge (Kostenersätze) für sonstige Leistungen (Verbände)	5.000,00	
2/851000+816300	Betriebe der Abwasserbeseitigung	Kostenbeiträge (Kostenersätze) für sonstige Leistungen (Gemeinden)	1.700,00	
2/852100+816400	Sonderabfall	Kostenbeiträge (Kostenersätze) für sonstige Leistungen (Verbände)	18.500,00	
2/852200+816300	Altstoffsammelzentrum Betr.mit marktbest.Tät.	Kostenbeiträge (Kostenersätze) für sonstige Leistungen (Gemeinden)	2.000,00	
2/852200+816400	Altstoffsammelzentrum Betr.mit marktbest.Tät.	Kostenbeiträge (Kostenersätze) für sonstige Leistungen (Verbände)	3.000,00	
2/900000+816400	Finanzverwaltung	Kostenbeiträge (Kostenersätze) für sonstige Leistungen (Verbände)	1.100,00	
6/859000+302000	Breitbandinternet	Kapitaltransfers von Gemeindeverbänden (GDA)	60.000,00	
1/000000-752000	Gewählte Gemeindeorgane	Transfers an Gemeinden, Gemeindeverbände und Gemeindefonds (Verbandsumlage)		200,00
1/321000-752100	Einrichtungen der Musikpflege	Transfers an Gemeinden, Gemeindeverbände (ohne marktbestimmte Tätigkeit) und Gemeindefonds (einmalige Schulumlage Musikschulen)		15.000,00
1/419000-768000	Sonstige Einrichtungen und Maßnahmen	Sonstige Transfers an private Haushalte (Sozialtarife)		7.000,00
1/429000-768000	Sonstige Einrichtungen und Maßnahmen	Sonstige Transfers an private Haushalte (Weihnachtsaktion)		1.000,00

Haushaltskonto	Bezeichnung Ansatz	Bezeichnung Post	Summe Einzahlungen	Summe Auszahlungen
Transferzahlungen von/an Gemeinden, Gemeindeverbände, Gemeindefonds				
Gesamtsumme Transferzahlungen von/an Gemeinden, Gemeindeverbände, Gemeindefonds			130.500,00	24.900,00
Summe Kapitaltransfers			60.000,00	0,00
Summe Transfers			70.500,00	24.900,00
1/441000-768000	Maßnahmen	Sonstige Transfers für private Haushalte (Sozialmaßnahmen)		500,00
1/852200-720000	Altstoffsammelzentrum Betr.mit marktbest.Tät.	Kostenbeiträge für Leistungen von Gemeinden		1.200,00
Transferzahlungen von/an Sozialversicherungsträger				
Gesamtsumme Transferzahlungen von/an Sozialversicherungsträger			182.200,00	978.500,00
Summe Kapitaltransfers			0,00	0,00
Summe Transfers			182.200,00	978.500,00
2/000000+868100	Gewählte Gemeindeorgane	Transfer von privaten Haushalten (Pensionssicherungsbeitrag)	1.200,00	
2/080000+868000	Pensionen	Transfer von privaten Haushalten (Pensionsbeiträge von pragmatisierten Bediensteten)	13.800,00	
2/080000+868100	Pensionen	Transfer von privaten Haushalten (Pensionssicherungsbeitrag)	5.000,00	
2/212000+827000	Mittelschule Sonntagberg-Rosenau/S.	Kostenersätze für die Überlassung von Bediensteten an Dritte (Personalkostenersatz)	155.000,00	
2/850100+827000	Wasserverbund Ybbstal	Kostenersätze für die Überlassung von Bediensteten an Dritte (Personalkostenersatz)	7.200,00	
1/022000-752000	Standesamts- und Staatsbürgerschaftsverband	Transfer an Gemeinden, Gemeindeverbände und Gemeindefonds (Verbandsbeiträge)		44.400,00
1/080000-752000	Pensionen	Transfers an Gemeinden, Gemeindeverbände und Gemeindefonds (Verbandsumlage)		1.000,00
1/164000-754000	Förderung der Brandbekämpfung und Brandverhütung	Transfers an sonstige Träger des öffentlichen Rechts (Bezirksalarmierung)		2.900,00
1/180000-754000	Zivilschutz	Transfers an sonstige Träger des öffentlichen Rechts (Beiträge)		800,00
1/210000-752000	Allgemeinbildende Pflichtschulen	Transfers an Gemeinden, Gemeindeverbände und Gemeindefonds (Schulumlagen Mittelschulen)		375.000,00
1/210000-752100	Allgemeinbildende Pflichtschulen	Transfers an Gemeinden, Gemeindeverbände und Gemeindefonds (Schulumlagen Sonderschulen)		50.000,00
1/321000-752000	Einrichtungen der Musikpflege	Transfers an Gemeinden, Gemeindeverbände und Gemeindefonds (Schulumlage Musikschulen)		115.100,00
1/510000-751000	Medizinische Bereichsversorgung	Transfers an Länder, Landesfonds und Landeskammern (Pensionsverband der Gemeindeärzte)		16.400,00
1/522000-752000	Umweltschutz	Transfers an Gemeinde, Gemeindeverbände und Gemeindefonds		3.000,00
1/631000-752000	Schutzwasserbau	Transfers an Gemeinden, Gemeindeverbände und Gemeindefonds (Verbandsbeiträge)		1.300,00
1/759000-752000	Sonstige Energieträger	Transfers an Gemeinden, Gemeindeverbände und Gemeindefonds (Verbandsbeiträge)		1.400,00
1/771000-752000	Maßnahmen zur Förderung des Tourismus	Transfers an Gemeinden, Gemeindeverbände und Gemeindefonds (Verbandsbeiträge)		13.000,00
1/850000-728900	Betriebe der Wasserversorgung	Entgelte für sonstige Leistungen (Wirtschaftshof)		10.000,00

Haushaltskonto	Bezeichnung Ansatz	Bezeichnung Post	Summe Einzahlungen	Summe Auszahlungen
Transferzahlungen von/an Sozialversicherungsträger				
Gesamtsumme Transferzahlungen von/an Sozialversicherungsträger			182.200,00	978.500,00
Summe Kapitaltransfers			0,00	0,00
Summe Transfers			182.200,00	978.500,00
1/850000-752000	Betriebe der Wasserversorgung	Transfers an Gemeinden, Gemeindeverbände und Gemeindefonds (Verbandsbeitrag Gemeindeverband Wasserverbund Ybbstal)		34.700,00
1/851000-728900	Betriebe der Abwasserbeseitigung	Entgelte für sonstige Leistungen (Wirtschaftshof)		2.000,00
1/851000-752000	Betriebe der Abwasserbeseitigung	Transfers an Gemeinden, Gemeindeverbände und Gemeindefonds (Verbandsbeitrag Gemeindeabwasserverband Amstetten)		307.500,00
Transferzahlungen von/an sonst. Träger des öffentlichen Rechts				
Gesamtsumme Transferzahlungen von/an sonst. Träger des öffentlichen Rechts			9.200,00	6.000,00
Summe Kapitaltransfers			0,00	0,00
Summe Transfers			9.200,00	6.000,00
2/212000+863000	Mittelschule Sonntagberg-Rosenau/S.	Transfers von sonstigen Trägern öffentlichen Rechts und Sozialversicherungsträgern	5.000,00	
2/240100+863000	Kindergarten Rosenau	Transfers von sonstigen Trägern öffentlichen Rechts und Sozialversicherungsträgern	4.200,00	
1/782000-754200	Wirtschaftsförderung wirtschaftspol.Maßnahmen	Zuschüsse		6.000,00
Gesamtsumme			4.851.500,00	3.803.000,00

Nachweis über Haushaltsrücklagen und Zahlungsmittelreserven
(Anlage 6b)

Haushaltsrücklagen			Rücklagenstand			Rücklagenstand	Zahlungsmittelreserven		
Nr.	Verwendungszweck	Ansatz	31.12.2024	Zuweisungen	Entnahmen	31.12.2025	31.12.2024	31.12.2025	Konto-/Sparbuchnummer
8/9990935/00001	50% Rücklage aus Saldo der Eröffnungsbilanz ohne ZMR	912000	9.846.500,00	0,00	0,00	9.846.500,00			
	Allgemeine Haushaltsrücklagen		9.846.500,00	0,00	0,00	9.846.500,00	0,00	0,00	
8/9997935/00001	Rücklage für Haushaltspotenzial	990000	-839.200,00	0,00	0,00	-839.200,00			
	Allgemeine Haushaltsrücklagen		-839.200,00	0,00	0,00	-839.200,00	0,00	0,00	
	Gesamtsummen		9.007.300,00	0,00	0,00	9.007.300,00	0,00	0,00	

Einzelnachweis über Finanzschulden und Schuldendienst
(Anlage 6c)

Darlehen	Ansatz	Staat	Laufzeit	Darlehenshöhe	Buchwert	Zugang	Tilgung	Zinsen	Summe	Schuldendienst-	Buchwert	Netto
Darlehensgeber				Gesamt	31.12.2024				Schuldendienst	ersätze	31.12.2025	Schuldendienst
Verwendung		Währung/Zinssatz										
Aktenzahl		Zinsindikator										
1. Darlehen für Investitionszwecke												
1.1. ... von Trägern des öffentlichen Rechts												
1.1.1. ... von Bund, Bundesfonds, Bundeskammern												
1.1.2. ... von Ländern, Landesfonds, Landeskammern												
650123/2034152	853000	AT	1992 - 2027	85.971,96	7.600,00	0,00	4.200,00	100,00	4.300,00	0,00	3.400,00	4.300,00
NÖ Landeswohnbaufonds												
Sanierung Objekt Sonntagberg 3												
(AT80 5310 0073 2053 3												
EUR/1,000%												
FIX verzinst												
1.1.3. ... von Gemeinden, Gemeindeverbänden, Gemeindefonds												
1.1.4. ... von Sozialversicherungsträgern												
1.1.5. ... von sonstigen Trägern des öffentlichen Rechts												
1.2. ... von Beteiligungen der Gebietskörperschaft (ohne Finanzunternehmungen)												
1.3. ... von Unternehmen (ohne Beteiligungen und ohne Finanzunternehmungen)												
1.4. ... von Finanzunternehmen												
1.4.1. ... von Finanzunternehmen im Inland												
650019/1346161	782000	AT	1999 - 2025	118.674,74	5.900,00	0,00	5.900,00	100,00	6.000,00	0,00	0,00	6.000,00
HYPO NÖ Gruppe Bank AG Strassenbau												
Wirtschaftspark Kematzen/Ybbs												
(AT46 5300 0004 5908 1												
EUR/3,269%												
euribor6m												
650019/5038649	851000	AT	2004 - 2033	100.000,00	41.200,00	0,00	3.800,00	1.800,00	5.600,00	0,00	37.400,00	5.600,00
HYPO NÖ Gruppe Bank AG Strassenbau												
Abwasserbeseitigung												
(AT90 5300 0004 6611 6												
EUR/4,527%												
euribor6m												
650019/7384938	850000	AT	2005 - 2029	100.000,00	22.700,00	0,00	4.500,00	1.000,00	5.500,00	0,00	18.200,00	5.500,00
HYPO NÖ Gruppe Bank AG Strassenbau												
Wasserversorgung												
(AT22 5300 0004 6612 7												
EUR/4,501%												
euribor6m												

Voranschlag 2025

Marktgemeinde Sonntagberg

Einzelnachweis über Finanzschulden und Schuldendienst (Anlage 6c)

Darlehen Darlehensgeber Verwendung Aktenzahl	Ansatz	Staat	Laufzeit	Darlehenshöhe Gesamt	Buchwert 31.12.2024	Zugang	Tilgung	Zinsen	Summe Schuldendienst	Schuldendienst- ersätze	Buchwert 31.12.2025	Netto Schuldendienst
		Währung/Zinssatz Zinsindikator										
650019/9731228 HYPO NÖ Gruppe Bank AG Strassenbau Abwasserbeseitigung (AT44 5300 0004 6612 7	851000	AT	2005 - 2034	300.000,00	129.500,00	0,00	13.700,00	5.700,00	19.400,00	0,00	115.800,00	19.400,00
		EUR/4,501% euribor6m										
650019/1476994 HYPO NÖ Gruppe Bank AG Strassenbau Wasserversorgung (AT07 5300 0004 6614 0	850000	AT	2007 - 2029	100.000,00	25.000,00	0,00	5.000,00	1.100,00	6.100,00	0,00	20.000,00	6.100,00
		EUR/4,501% euribor6m										
650019/1711624 HYPO NÖ Gruppe Bank AG Strassenbau Wasserversorgung (AT85 5300 0004 6613 8	850000	AT	2007 - 2026	100.000,00	11.700,00	0,00	5.700,00	500,00	6.200,00	0,00	6.000,00	6.200,00
		EUR/4,527% euribor6m										
650019/1946253 HYPO NÖ Gruppe Bank AG Strassenbau Wasserversorgung (AT23 5300 0004 6614 3	850000	AT	2007 - 2026	100.000,00	11.600,00	0,00	5.700,00	500,00	6.200,00	0,00	5.900,00	6.200,00
		EUR/4,527% euribor6m										
650019/2180882 HYPO NÖ Gruppe Bank AG Strassenbau Abwasserbeseitigung (AT07 5300 0004 6614 0	851000	AT	2007 - 2031	200.000,00	100.000,00	0,00	10.000,00	4.500,00	14.500,00	0,00	90.000,00	14.500,00
		EUR/4,501% euribor6m										
650019/2415512 HYPO NÖ Gruppe Bank AG Strassenbau Abwasserbeseitigung (AT16 5300 0004 6613 8	851000	AT	2007 - 2031	100.000,00	38.500,00	0,00	4.800,00	1.600,00	6.400,00	0,00	33.700,00	6.400,00
		EUR/4,527% euribor6m										
650019/2550133 HYPO NÖ Gruppe Bank AG Strassenbau Straßenbau (AT84 5300 0004 6614 8	612000	AT	2006 - 2026	340.000,00	40.000,00	0,00	20.000,00	1.600,00	21.600,00	0,00	20.000,00	21.600,00
		EUR/4,501% euribor6m										

Voranschlag 2025

Marktgemeinde Sonntagberg

Einzelnachweis über Finanzschulden und Schuldendienst (Anlage 6c)

Darlehen Darlehensgeber Verwendung Aktenzahl	Ansatz	Staat	Laufzeit	Darlehenshöhe Gesamt	Buchwert 31.12.2024	Zugang	Tilgung	Zinsen	Summe Schuldendienst	Schuldendienst- ersätze	Buchwert 31.12.2025	Netto Schuldendienst
			Währung/Zinssatz Zinsindikator									
650019/3088621: 612000 HYPO NÖ Gruppe Bank AG Strassenbau Straßenbau (AT39 5300 0004 6614 6	AT	2007 - 2026	EUR/4,527% euribor6m	100.000,00	11.700,00	0,00	5.700,00	500,00	6.200,00	0,00	6.000,00	6.200,00
650019/3223243: 612000 HYPO NÖ Gruppe Bank AG Strassenbau Straßenbau (AT67 5300 0004 6614 9	AT	2006 - 2026	EUR/4,527% euribor6m	100.000,00	12.900,00	0,00	6.300,00	500,00	6.800,00	0,00	6.600,00	6.800,00
650019/3357865: 612000 HYPO NÖ Gruppe Bank AG Strassenbau Straßenbau (AT92 5300 0004 6614 3	AT	2007 - 2026	EUR/4,527% euribor6m	130.000,00	15.100,00	0,00	7.400,00	600,00	8.000,00	0,00	7.700,00	8.000,00
650019/3592495: 851000 HYPO NÖ Gruppe Bank AG Strassenbau Abwasserbeseitigung (AT17 5300 0004 6614 3	AT	2007 - 2031	EUR/4,527% euribor6m	135.000,00	52.100,00	0,00	3.500,00	2.200,00	5.700,00	0,00	48.600,00	5.700,00
650019/3827124: 851000 HYPO NÖ Gruppe Bank AG Strassenbau Abwasserbeseitigung (AT39 5300 0004 6614 6	AT	2007 - 2031	EUR/4,527% euribor6m	135.000,00	52.100,00	0,00	6.500,00	2.200,00	8.700,00	0,00	45.600,00	8.700,00
650019/4061754: 850000 HYPO NÖ Gruppe Bank AG Strassenbau Wasserversorgung (AT73 5300 0004 6614 9	AT	2007 - 2026	EUR/4,527% euribor6m	135.000,00	17.400,00	0,00	8.500,00	700,00	9.200,00	0,00	8.900,00	9.200,00
650019/4296384: 851000 HYPO NÖ Gruppe Bank AG Strassenbau Abwasserbeseitigung (AT67 5300 0004 6614 9	AT	2007 - 2026	EUR/4,527% euribor6m	135.000,00	17.400,00	0,00	8.500,00	700,00	9.200,00	0,00	8.900,00	9.200,00

Voranschlag 2025

Marktgemeinde Sonntagberg

Einzelnachweis über Finanzschulden und Schuldendienst (Anlage 6c)

Darlehen Darlehensgeber Verwendung Aktenzahl	Ansatz	Staat	Laufzeit	Darlehenshöhe Gesamt	Buchwert 31.12.2024	Zugang	Tilgung	Zinsen	Summe Schuldendienst	Schuldendienst- ersätze	Buchwert 31.12.2025	Netto Schuldendienst
			Währung/Zinssatz Zinsindikator									
650019/4565629: 612000 HYPO NÖ Gruppe Bank AG Strassenbau Straßenbau (AT84 5300 0004 6614 8)	AT	2007 - 2026	EUR/4,527% euribor6m	130.000,00	16.800,00	0,00	8.200,00	600,00	8.800,00	0,00	8.600,00	8.800,00
650019/4700251: 179000 HYPO NÖ Gruppe Bank AG Strassenbau Katastrophenschäden (AT30 5300 0004 6615 1)	AT	2007 - 2026	EUR/4,527% euribor6m	110.000,00	12.800,00	0,00	6.300,00	500,00	6.800,00	0,00	6.500,00	6.800,00
650019/5069504: 894100 HYPO NÖ Gruppe Bank AG Strassenbau Böhlerzentrum (AT67 5300 0004 6614 9)	AT	2007 - 2026	EUR/4,527% euribor6m	130.000,00	16.800,00	0,00	8.200,00	600,00	8.800,00	0,00	8.600,00	8.800,00
650019/5304134: 850000 HYPO NÖ Gruppe Bank AG Strassenbau Wasserversorgung (AT22 5900 0004 6615 6)	AT	2007 - 2029	EUR/4,501% euribor6m	60.000,00	15.000,00	0,00	3.000,00	700,00	3.700,00	0,00	12.000,00	3.700,00
650019/5538764: 850000 HYPO NÖ Gruppe Bank AG Strassenbau Wasserversorgung (AT67 5300 0004 6614 9)	AT	2007 - 2026	EUR/4,527% euribor6m	130.000,00	16.800,00	0,00	8.200,00	700,00	8.900,00	0,00	8.600,00	8.900,00
650019/5773395: 851000 HYPO NÖ Gruppe Bank AG Strassenbau Abwasserbeseitigung (AT28 5300 0004 6615 6)	AT	2007 - 2032	EUR/4,501% euribor6m	140.000,00	56.000,00	0,00	5.600,00	2.600,00	8.200,00	0,00	50.400,00	8.200,00
650019/6008025: 851000 HYPO NÖ Gruppe Bank AG Strassenbau Abwasserbeseitigung (AT84 5300 0004 6614 8)	AT	2007 - 2026	EUR/4,527% euribor6m	130.000,00	16.800,00	0,00	8.200,00	600,00	8.800,00	0,00	8.600,00	8.800,00

Voranschlag 2025

Marktgemeinde Sonntagberg

Einzelnachweis über Finanzschulden und Schuldendienst (Anlage 6c)

Darlehen Darlehensgeber Verwendung Aktenzahl	Ansatz	Staat	Laufzeit	Darlehenshöhe Gesamt	Buchwert 31.12.2024	Zugang	Tilgung	Zinsen	Summe Schuldendienst	Schuldendienst- ersätze	Buchwert 31.12.2025	Netto Schuldendienst
		Währung/Zinssatz Zinsindikator										
650019/6242656 HYPO NÖ Gruppe Bank AG Abwasserbeseitigung (AT52 5300 0004 6615 1)	851000	AT	2007 - 2031	130.000,00	50.200,00	0,00	6.300,00	2.100,00	8.400,00	0,00	43.900,00	8.400,00
		EUR/4,527% euribor6m										
650075/3692428 UniCredit Bank Austria AG Abwasserbeseitigung (AT59 1200 000 0013 32)	851000	AT	2000 - 2029	132.991,29	29.400,00	0,00	6.100,00	1.200,00	7.300,00	0,00	23.300,00	7.300,00
		EUR/4,180% euribor6m										
650075/7384855 UniCredit Bank Austria AG Abwasserbeseitigung (AT38 1200 0004 0013 4)	851000	AT	2001 - 2030	290.691,34	75.500,00	0,00	12.600,00	2.700,00	15.300,00	0,00	62.900,00	15.300,00
		EUR/3,728% euribor6m										
650075/1811609 UniCredit Bank Austria AG Abwasserbeseitigung (AT08 1200 0004 0013 6)	851000	AT	2002 - 2031	508.709,84	155.200,00	0,00	21.200,00	6.300,00	27.500,00	0,00	134.000,00	27.500,00
		EUR/4,178% euribor6m										
650075/2046236 UniCredit Bank Austria AG Abwasserbeseitigung (AT35 1200 0004 0013 7)	851000	AT	2002 - 2031	406.967,87	124.100,00	0,00	17.000,00	5.100,00	22.100,00	0,00	107.100,00	22.100,00
		EUR/4,178% euribor6m										
650075/2684721 UniCredit Bank Austria AG Abwasserbeseitigung (AT02 1200 0530 0004 2)	851000	AT	2003 - 2027	80.000,00	11.700,00	0,00	4.500,00	500,00	5.000,00	0,00	7.200,00	5.000,00
		EUR/4,178% euribor6m										
650075/3053969 UniCredit Bank Austria AG Wasserversorgung (AT89 1200 0530 0007 0)	850000	AT	2004 - 2028	100.000,00	18.900,00	0,00	4.400,00	800,00	5.200,00	0,00	14.500,00	5.200,00
		EUR/4,178% euribor6m										

Voranschlag 2025

Marktgemeinde Sonntagberg

Einzelnachweis über Finanzschulden und Schuldendienst (Anlage 6c)

Darlehen Darlehensgeber Verwendung Aktenzahl	Ansatz	Staat	Laufzeit	Darlehenshöhe Gesamt	Buchwert 31.12.2024	Zugang	Tilgung	Zinsen	Summe Schuldendienst	Schuldendienst- ersätze	Buchwert 31.12.2025	Netto Schuldendienst
			Währung/Zinssatz Zinsindikator									
650075/3523225: 851000 UniCredit Bank Austria AG Strassenbau Abwasserbeseitigung (AT96 1200 0530 0005 3)	AT	2004 - 2033	EUR/4,178% euribor6m	100.000,00	38.700,00	0,00	3.900,00	1.600,00	5.500,00	0,00	34.800,00	5.500,00
650075/3757853: 851000 UniCredit Bank Austria AG Strassenbau Abwasserbeseitigung (AT02 1200 0530 0006 9)	AT	2004 - 2033	EUR/4,178% euribor6m	100.000,00	38.700,00	0,00	3.800,00	1.700,00	5.500,00	0,00	34.900,00	5.500,00
650075/4027102: 710000 UniCredit Bank Austria AG Strassenbau Güterwegbau (AT05 1200 0538 2763 4)	AT	2011 - 2030	EUR/4,378% euribor6m	125.000,00	41.000,00	0,00	6.100,00	1.800,00	7.900,00	0,00	34.900,00	7.900,00
650075/4161735: 612000 UniCredit Bank Austria AG Strassenbau Straßenbau (AT70 1200 0100 0076 7)	AT	2012 - 2027	EUR/4,878% euribor6m	80.000,00	17.700,00	0,00	5.600,00	800,00	6.400,00	0,00	12.100,00	6.400,00
650075/4296367: 612000 UniCredit Bank Austria AG Strassenbau Straßenbau (AT38 1200 0535 7703 4)	AT	2011 - 2030	EUR/4,378% euribor6m	150.000,00	56.800,00	0,00	7.100,00	2.400,00	9.500,00	0,00	49.700,00	9.500,00
650075/4430992: 816000 UniCredit Bank Austria AG Strassenbau Öffentliche Beleuchtung (AT07 1200 0100 0076 7)	AT	2012 - 2027	EUR/4,878% euribor6m	92.942,47	20.500,00	0,00	6.500,00	1.000,00	7.500,00	0,00	14.000,00	7.500,00
650075/4665625: 850000 UniCredit Bank Austria AG Strassenbau Wasserversorgung (AT51 1200 0536 3303 4)	AT	2012 - 2031	EUR/4,978% euribor6m	150.000,00	66.500,00	0,00	6.900,00	3.400,00	10.300,00	0,00	59.600,00	10.300,00

Voranschlag 2025

Marktgemeinde Sonntagberg

Einzelnachweis über Finanzschulden und Schuldendienst (Anlage 6c)

Darlehen	Ansatz	Staat	Laufzeit	Darlehenshöhe	Buchwert	Zugang	Tilgung	Zinsen	Summe	Schuldendienst-	Buchwert	Netto
Darlehensgeber				Gesamt	31.12.2024				Schuldendienst	ersätze	31.12.2025	Schuldendienst
Verwendung			Währung/Zinssatz									
Aktenzahl			Zinsindikator									
650075/4900257	817100	AT	2015 - 2030	105.249,71	45.200,00	0,00	6.700,00	2.100,00	8.800,00	0,00	38.500,00	8.800,00
UniCredit Bank Austria AG												
Strassenbau												
Friedhof Böhlerwerk			EUR/4,518%									
(AT69 1200 0100 1266 7			nieder verzinst									
650075/5034891	853000	AT	2015 - 2042	1.000.000,00	674.900,00	0,00	29.700,00	29.700,00	59.400,00	0,00	645.200,00	59.400,00
UniCredit Bank Austria AG												
Strassenbau												
Wohn- und Geschäftsgebäude			EUR/4,388%									
(AT77 1200 0100 1024 2			nieder verzinst									
650075/5269525	850000	AT	2015 - 2035	450.000,00	264.900,00	0,00	19.100,00	11.800,00	30.900,00	0,00	245.800,00	30.900,00
UniCredit Bank Austria AG												
Strassenbau												
Wasserversorgung			EUR/4,468%									
(AT92 1200 0100 1266 5			nieder verzinst									
650075/5404159	163300	AT	2016 - 2031	166.000,00	66.400,00	0,00	11.100,00	1.000,00	12.100,00	2.100,00	55.300,00	10.000,00
UniCredit Bank Austria AG												
Strassenbau												
Zeughaus Ff. Doppel			EUR/1,600%									
(AT73 1200 0100 1617 2			FIX verzinst									
650075/5538793	612000	AT	2015 - 2030	150.000,00	64.300,00	0,00	9.500,00	2.800,00	12.300,00	0,00	54.800,00	12.300,00
UniCredit Bank Austria AG												
Strassenbau												
Straßenbau			EUR/4,468%									
(AT83 1200 0100 1353 3			euribor6m									
650075/5773428	851000	AT	2015 - 2040	1.000.000,00	680.300,00	0,00	30.100,00	29.700,00	59.800,00	0,00	650.200,00	59.800,00
UniCredit Bank Austria AG												
Strassenbau												
Abwasserbeseitigung			EUR/4,348%									
(AT97 1200 0100 1353 7			euribor6m									
650075/6008062	851000	AT	2015 - 2043	1.200.000,00	963.500,00	0,00	32.200,00	46.000,00	78.200,00	0,00	931.300,00	78.200,00
UniCredit Bank Austria AG												
Strassenbau												
Abwasserbeseitigung			EUR/4,498%									
(AT39 1200 0100 1504 9			euribor6m									

Voranschlag 2025

Marktgemeinde Sonntagberg

Einzelnachweis über Finanzschulden und Schuldendienst (Anlage 6c)

Darlehen Darlehensgeber Verwendung Aktenzahl	Ansatz	Staat	Laufzeit	Darlehenshöhe Gesamt	Buchwert 31.12.2024	Zugang	Tilgung	Zinsen	Summe Schuldendienst	Schuldendienst- ersätze	Buchwert 31.12.2025	Netto Schuldendienst
			Währung/Zinssatz Zinsindikator									
650209/2346254 Kommunalkredit Austria AG Abwasserbeseitigung (105661, 105662)	851000	AT	2000 - 2029 CHF/2,163% libor3m	515.977,12	101.200,00	0,00	36.000,00	6.200,00	42.200,00	0,00	65.200,00	42.200,00
650209/8731117 Kommunalkredit Austria AG Abwasserbeseitigung (110929)	851000	AT	2003 - 2027 EUR/4,830% euribor6m	90.000,00	15.900,00	0,00	5.000,00	700,00	5.700,00	0,00	10.900,00	5.700,00
650209/1107739 Kommunalkredit Austria AG Abwasserbeseitigung (110526)	851000	AT	2003 - 2027 EUR/4,830% euribor6m	100.000,00	17.600,00	0,00	5.600,00	800,00	6.400,00	0,00	12.000,00	6.400,00
650209/1342366 Kommunalkredit Austria AG Wasserversorgung (111425)	850000	AT	2004 - 2028 EUR/4,880% euribor6m	70.000,00	13.700,00	0,00	3.200,00	600,00	3.800,00	0,00	10.500,00	3.800,00
650209/1576995 Kommunalkredit Austria AG Abwasserbeseitigung (111424)	851000	AT	2004 - 2033 EUR/4,880% euribor6m	100.000,00	41.700,00	0,00	3.800,00	1.900,00	5.700,00	0,00	37.900,00	5.700,00
650221/2346260 Sparkasse NÖ Mitte West AG Abwasserbeseitigung (AT19 2025 6037 6240 5)	851000	AT	2001 - 2025 EUR/4,810% euribor6m	163.513,88	10.100,00	0,00	10.100,00	400,00	10.500,00	0,00	0,00	10.500,00
650277/134691 BAWAG P.S.K. Sanierung Volksschule Rosenau/Sonntagberg (2) (AT90 6000 0005 4011 5)	211100	AT	2023 - 2048 EUR/4,248% euribor6m	300.000,00	293.600,00	0,00	6.800,00	13.900,00	20.700,00	28.500,00	286.800,00	-7.800,00

Voranschlag 2025

Marktgemeinde Sonntagberg

Einzelnachweis über Finanzschulden und Schuldendienst (Anlage 6c)

Darlehen Darlehensgeber Verwendung Aktenzahl	Ansatz	Staat	Laufzeit	Darlehenshöhe Gesamt	Buchwert 31.12.2024	Zugang	Tilgung	Zinsen	Summe Schuldendienst	Schuldendienst- ersätze	Buchwert 31.12.2025	Netto Schuldendienst
			Währung/Zinssatz Zinsindikator									
650277/134692 BAWAG P.S.K. Wildbachverbauung (AT15 6000 0005 4011 5)	633000	AT	2023 - 2038 EUR/4,248% euribor6m	140.000,00	133.400,00	0,00	6.900,00	6.300,00	13.200,00	0,00	126.500,00	13.200,00
650277/134693 BAWAG P.S.K. Katastrophenschäden (AT37 6000 0005 4011 5)	179000	AT	2023 - 2038 EUR/4,684% euribor6m	100.000,00	95.300,00	0,00	4.900,00	4.500,00	9.400,00	0,00	90.400,00	9.400,00
650277/2346287 BAWAG P.S.K. Abwasserbeseitigung (AT04 6000 0000 0117 5)	851000	AT	2005 - 2034 EUR/4,428% euribor6m	100.000,00	44.800,00	0,00	3.600,00	1.900,00	5.500,00	0,00	41.200,00	5.500,00
650277/7384978 BAWAG P.S.K. Abwasserbeseitigung (AT05 6000 0000 0116 8)	851000	AT	2004 - 2033 EUR/4,430% euribor6m	100.000,00	40.900,00	0,00	3.800,00	1.800,00	5.600,00	0,00	37.100,00	5.600,00
650277/9731263 BAWAG P.S.K. Wasserversorgung (AT20 6000 0000 0117 0)	850000	AT	2005 - 2029 EUR/4,428% euribor6m	100.000,00	21.800,00	0,00	4.500,00	900,00	5.400,00	0,00	17.300,00	5.400,00
650277/1207754 BAWAG P.S.K. Abwasserbeseitigung (AT91 6000 0000 0117 2)	851000	AT	2005 - 2027 EUR/4,428% euribor6m	100.000,00	28.100,00	0,00	5.100,00	1.200,00	6.300,00	0,00	23.000,00	6.300,00
650277/1442383 BAWAG P.S.K. Abwasserbeseitigung (AT09 6000 0000 0117 5)	851000	AT	2005 - 2034 EUR/4,428% euribor6m	100.000,00	44.800,00	0,00	3.600,00	2.000,00	5.600,00	0,00	41.200,00	5.600,00

Voranschlag 2025

Marktgemeinde Sonntagberg

Einzelnachweis über Finanzschulden und Schuldendienst (Anlage 6c)

Darlehen Darlehensgeber Verwendung Aktenzahl	Ansatz	Staat	Laufzeit	Darlehenshöhe Gesamt	Buchwert 31.12.2024	Zugang	Tilgung	Zinsen	Summe Schuldendienst	Schuldendienst- ersätze	Buchwert 31.12.2025	Netto Schuldendienst
			Währung/Zinssatz Zinsindikator									
650277/2115490: BAWAG P.S.K. Straßenbau (AT76 6000 0005 4000 8	612000	AT	2007 - 2027 EUR/4,428% euribor6m	130.000,00	22.200,00	0,00	7.100,00	900,00	8.000,00	0,00	15.100,00	8.000,00
650277/2250114: BAWAG P.S.K. Böhlerzentrum (AT98 6000 0005 4000 8	894100	AT	2007 - 2027 EUR/4,428% euribor6m	130.000,00	22.200,00	0,00	7.100,00	900,00	8.000,00	0,00	15.100,00	8.000,00
650277/2384737: BAWAG P.S.K. Böhlerzentrum (AT44 6000 0005 4000 9	894100	AT	2007 - 2027 EUR/4,428% euribor6m	130.000,00	22.200,00	0,00	7.100,00	900,00	8.000,00	0,00	15.100,00	8.000,00
650277/2519360: BAWAG P.S.K. Böhlerzentrum (AT29 6000 0005 4001 0	894100	AT	2007 - 2027 EUR/4,428% euribor6m	130.000,00	22.200,00	0,00	7.100,00	900,00	8.000,00	0,00	15.100,00	8.000,00
650277/2753991: BAWAG P.S.K. Abwasserbeseitigung (AT27 6000 0005 4000 8	851000	AT	2007 - 2031 EUR/4,428% euribor6m	130.000,00	56.000,00	0,00	6.000,00	2.500,00	8.500,00	0,00	50.000,00	8.500,00
650277/2988622: BAWAG P.S.K. Abwasserbeseitigung (AT34 6000 0005 4000 9	851000	AT	2007 - 2032 EUR/4,428% euribor6m	130.000,00	55.900,00	0,00	5.900,00	2.400,00	8.300,00	0,00	50.000,00	8.300,00
650277/3223253: BAWAG P.S.K. Abwasserbeseitigung (AT51 6000 0005 4001 0	851000	AT	2007 - 2032 EUR/4,428% euribor6m	130.000,00	72.500,00	0,00	4.200,00	3.200,00	7.400,00	0,00	68.300,00	7.400,00

Voranschlag 2025

Marktgemeinde Sonntagberg

Einzelnachweis über Finanzschulden und Schuldendienst (Anlage 6c)

Darlehen Darlehensgeber Verwendung Aktenzahl	Ansatz	Staat	Laufzeit	Darlehenshöhe Gesamt	Buchwert 31.12.2024	Zugang	Tilgung	Zinsen	Summe Schuldendienst	Schuldendienst- ersätze	Buchwert 31.12.2025	Netto Schuldendienst
			Währung/Zinssatz Zinsindikator									
650277/3627124 BAWAG P.S.K. Böhlerzentrum (AT75 6000 0005 4001 4	894100	AT	2008 - 2029 EUR/4,428% euribor6m	125.000,00	27.800,00	0,00	6.500,00	1.200,00	7.700,00	0,00	21.300,00	7.700,00
650277/3996378 BAWAG P.S.K. Wasserversorgung (AT43 6000 0005 4001 8	850000	AT	2009 - 2029 EUR/4,428% euribor6m	110.000,00	24.500,00	0,00	5.700,00	1.100,00	6.800,00	0,00	18.800,00	6.800,00
650277/4231009 BAWAG P.S.K. Wasserversorgung (AT21 6000 0005 4001 8	850000	AT	2009 - 2028 EUR/3,912% euribor6m	60.000,00	14.100,00	0,00	3.500,00	500,00	4.000,00	0,00	10.600,00	4.000,00
650277/4465641 BAWAG P.S.K. Abwasserbeseitigung (AT97 6000 0005 4001 4	851000	AT	2009 - 2033 EUR/4,428% euribor6m	120.000,00	57.700,00	0,00	5.300,00	2.700,00	8.000,00	0,00	52.400,00	8.000,00
650277/4700272 BAWAG P.S.K. Abwasserbeseitigung (AT96 6000 0005 4001 8	851000	AT	2009 - 2035 EUR/4,428% euribor6m	120.000,00	54.000,00	0,00	6.000,00	2.400,00	8.400,00	0,00	48.000,00	8.400,00
650277/4934903 BAWAG P.S.K. Abwasserbeseitigung (AT74 6000 0005 4001 8	851000	AT	2009 - 2034 EUR/3,912% euribor6m	140.000,00	57.300,00	0,00	6.400,00	2.200,00	8.600,00	0,00	50.900,00	8.600,00
650277/5204151 BAWAG P.S.K. Böhlerzentrum (AT46 6000 0005 4001 8	894100	AT	2009 - 2029 EUR/4,428% euribor6m	100.000,00	22.300,00	0,00	5.200,00	1.000,00	6.200,00	0,00	17.100,00	6.200,00

Voranschlag 2025

Marktgemeinde Sonntagberg

Einzelnachweis über Finanzschulden und Schuldendienst (Anlage 6c)

Darlehen Darlehensgeber Verwendung Aktenzahl	Ansatz	Staat	Laufzeit	Darlehenshöhe Gesamt	Buchwert 31.12.2024	Zugang	Tilgung	Zinsen	Summe Schuldendienst	Schuldendienst- ersätze	Buchwert 31.12.2025	Netto Schuldendienst
			Währung/Zinssatz Zinsindikator									
650277/6177295 BAWAG P.S.K. Abwasserbeseitigung (AT42 6000 0005 4002 1	851000	AT	2010 - 2029 EUR/4,428% euribor6m	125.000,00	60.200,00	0,00	5.500,00	2.700,00	8.200,00	0,00	54.700,00	8.200,00
650277/6411926 BAWAG P.S.K. Abwasserbeseitigung (AT65 6000 0005 4002 3	851000	AT	2010 - 2034 EUR/4,428% euribor6m	125.000,00	60.100,00	0,00	5.500,00	2.600,00	8.100,00	0,00	54.600,00	8.100,00
650277/6646558 BAWAG P.S.K. Wasserversorgung (AT17 6000 0005 4002 1	850000	AT	2010 - 2029 EUR/4,428% euribor6m	90.000,00	24.800,00	0,00	4.500,00	1.100,00	5.600,00	0,00	20.300,00	5.600,00
650277/6781183 BAWAG P.S.K. Straßenbau (AT94 6000 0005 4002 6	612000	AT	2010 - 2029 EUR/4,427% euribor6m	125.000,00	34.100,00	0,00	6.300,00	1.400,00	7.700,00	0,00	27.800,00	7.700,00
650277/7015815 BAWAG P.S.K. Wasserversorgung (AT72 6000 0005 4002 6	850000	AT	2010 - 2029 EUR/4,228% euribor6m	125.000,00	34.100,00	0,00	6.300,00	1.400,00	7.700,00	0,00	27.800,00	7.700,00
650277/7150439 BAWAG P.S.K. Straßenbau (AT53 6000 0005 4003 1	612000	AT	2010 - 2029 EUR/4,268% euribor6m	125.000,00	34.200,00	0,00	6.300,00	1.400,00	7.700,00	0,00	27.900,00	7.700,00
650277/7385071 BAWAG P.S.K. Abwasserbeseitigung (AT75 6000 0005 4003 1	851000	AT	2010 - 2034 EUR/4,268% euribor6m	1.000.000,00	483.800,00	0,00	39.600,00	20.500,00	60.100,00	0,00	444.200,00	60.100,00

Voranschlag 2025

Marktgemeinde Sonntagberg

Einzelnachweis über Finanzschulden und Schuldendienst (Anlage 6c)

Darlehen Darlehensgeber Verwendung Aktenzahl	Ansatz	Staat	Laufzeit	Darlehenshöhe Gesamt	Buchwert 31.12.2024	Zugang	Tilgung	Zinsen	Summe Schuldendienst	Schuldendienst- ersätze	Buchwert 31.12.2025	Netto Schuldendienst
		Währung/Zinssatz Zinsindikator										
650277/7619703: BAWAG P.S.K. Wasserversorgung (AT19 6000 0005 4003 4	850000	AT	2011 - 2025	50.000,00	3.600,00	0,00	3.600,00	200,00	3.800,00	0,00	0,00	3.800,00
		EUR/4,268% euribor6m										
650277/7754328: BAWAG P.S.K. Güterwegbau (AT67 6000 0005 4003 4	710000	AT	2011 - 2030	85.000,00	27.700,00	0,00	4.100,00	1.200,00	5.300,00	0,00	23.600,00	5.300,00
		EUR/4,268% euribor6m										
650277/7888953: BAWAG P.S.K. Straßenbau (AT41 6000 0005 4003 4	612000	AT	2011 - 2030	120.000,00	39.100,00	0,00	5.800,00	1.600,00	7.400,00	0,00	33.300,00	7.400,00
		EUR/4,268% euribor6m										
650277/8123586: BAWAG P.S.K. Wasserversorgung (AT41 6000 0005 4005 7	850000	AT	2014 - 2034	350.000,00	186.500,00	0,00	15.100,00	8.300,00	23.400,00	0,00	171.400,00	23.400,00
		EUR/4,488% euribor6m										
650277/8358219: BAWAG P.S.K. Wasserversorgung (AT30 6000 0005 4006 1	850000	AT	2014 - 2034	400.000,00	212.800,00	0,00	17.300,00	9.400,00	26.700,00	0,00	195.500,00	26.700,00
		EUR/4,448% euribor6m										
650277/8492852: BAWAG P.S.K. Zeughaus Ff. Doppel (AT77 6000 0005 4006 1	163300	AT	2014 - 2034	170.000,00	61.300,00	0,00	5.000,00	2.700,00	7.700,00	0,00	56.300,00	7.700,00
		EUR/4,448% euribor6m										
650309/2692456: Erste Bank Österreich Straßenbau (AT25 2011 1829 9317 4	612000	AT	2007 - 2027	130.000,00	21.400,00	0,00	6.900,00	800,00	7.700,00	0,00	14.500,00	7.700,00
		EUR/3,768% euribor6m										

Voranschlag 2025

Marktgemeinde Sonntagberg

Einzelnachweis über Finanzschulden und Schuldendienst (Anlage 6c)

Darlehen Darlehensgeber Verwendung Aktenzahl	Ansatz	Staat	Laufzeit	Darlehenshöhe Gesamt	Buchwert 31.12.2024	Zugang	Tilgung	Zinsen	Summe Schuldendienst	Schuldendienst- ersätze	Buchwert 31.12.2025	Netto Schuldendienst
			Währung/Zinssatz Zinsindikator									
650309/4038687 Erste Bank Österreich Böhlerzentrum (AT33 2011 1829 9314 0)	894100	AT	2007 - 2027 EUR/3,768% euribor6m	130.000,00	21.400,00	0,00	6.900,00	800,00	7.700,00	0,00	14.500,00	7.700,00
650309/6384993 Erste Bank Österreich Abwasserbeseitigung (AT23 2011 1829 9322 4)	851000	AT	2007 - 2032 EUR/3,768% euribor6m	130.000,00	54.300,00	0,00	5.900,00	2.000,00	7.900,00	0,00	48.400,00	7.900,00
650363/2 Sparkasse der Stadt Amstetten AG Neugestaltung Spielplätze (AT86 2020 2000 7600 8)	262100	AT	2024 - 2039 EUR/4,503% euribor6m	93.891,90	93.900,00	0,00	4.600,00	4.200,00	8.800,00	0,00	89.300,00	8.800,00
650363/2346328 Sparkasse der Stadt Amstetten AG Friedhof Böhlerwerk (AT90 2020 2000 0762 2)	817100	AT	2016 - 2031 EUR/4,517% nieder verzinst	17.249,19	8.600,00	0,00	1.100,00	400,00	1.500,00	0,00	7.500,00	1.500,00
650363/3692659 Sparkasse der Stadt Amstetten AG Straßenbau (AT03 2020 2000 0762 2)	612000	AT	2016 - 2031 EUR/4,445% nieder verzinst	278.000,00	138.100,00	0,00	17.200,00	6.100,00	23.300,00	0,00	120.900,00	23.300,00
650363/6038991 Sparkasse der Stadt Amstetten AG Wasserversorgung (AT78 2020 2000 0762 2)	850000	AT	2016 - 2041 EUR/4,555% nieder verzinst	340.000,00	246.300,00	0,00	9.800,00	11.400,00	21.200,00	0,00	236.500,00	21.200,00
650363/8385329 Sparkasse der Stadt Amstetten AG Friedhof Gleiß (AT15 2020 2000 0762 2)	817000	AT	2016 - 2026 EUR/4,517% nieder verzinst	50.214,72	24.900,00	0,00	3.100,00	1.100,00	4.200,00	0,00	21.800,00	4.200,00

Voranschlag 2025

Marktgemeinde Sonntagberg

Einzelnachweis über Finanzschulden und Schuldendienst (Anlage 6c)

Darlehen Darlehensgeber Verwendung Aktenzahl	Ansatz	Staat	Laufzeit	Darlehenshöhe Gesamt	Buchwert 31.12.2024	Zugang	Tilgung	Zinsen	Summe Schuldendienst	Schuldendienst- ersätze	Buchwert 31.12.2025	Netto Schuldendienst
			Währung/Zinssatz Zinsindikator									
650363/1073167 Sparkasse der Stadt Amstetten AG Lichtwellenleitungen (AT77 2020 2000 0762 2)	859000	AT	2016 - 2035 EUR/4,525% euribor6m	100.000,00	64.000,00	0,00	4.100,00	2.900,00	7.000,00	0,00	59.900,00	7.000,00
650363/1207801 Sparkasse der Stadt Amstetten AG Katastrophenschäden (AT68 2020 2000 0762 2)	179000	AT	2016 - 2026 EUR/4,727% euribor6m	45.000,00	9.700,00	0,00	4.700,00	400,00	5.100,00	0,00	5.000,00	5.100,00
650363/1711706 Sparkasse der Stadt Amstetten AG Wildbachverbauung Baichberg (AT38 2020 2000 0762 2)	633000	AT	2016 - 2031 EUR/4,517% euribor6m	250.000,00	124.100,00	0,00	15.400,00	5.500,00	20.900,00	0,00	108.700,00	20.900,00
650363/1846342 Sparkasse der Stadt Amstetten AG Liegenschaftsverwertung Ziegelofengründe (AT37 2020 2000 0762 2)	849000	AT	2016 - 2031 EUR/4,517% euribor6m	250.000,00	124.100,00	0,00	15.400,00	5.500,00	20.900,00	0,00	108.700,00	20.900,00
650363/2080977 Sparkasse der Stadt Amstetten AG Wasserversorgung (AT26 2020 2000 0762 2)	850000	AT	2017 - 2043 EUR/4,618% euribor6m	110.000,00	84.300,00	0,00	3.100,00	3.900,00	7.000,00	0,00	81.200,00	7.000,00
650363/2215613 Sparkasse der Stadt Amstetten AG Straßenbau (AT44 2020 2000 0762 2)	612000	AT	2017 - 2033 EUR/4,522% euribor6m	310.000,00	176.100,00	0,00	18.700,00	7.900,00	26.600,00	0,00	157.400,00	26.600,00
650363/2350250 Sparkasse der Stadt Amstetten AG FF. Sonntagberg Fahrzeug (AT04 2020 2000 0762 2)	163200	AT	2017 - 2033 EUR/4,092% FIX verzinst	159.000,00	84.800,00	0,00	10.600,00	3.400,00	14.000,00	1.100,00	74.200,00	12.900,00

Voranschlag 2025

Marktgemeinde Sonntagberg

Einzelnachweis über Finanzschulden und Schuldendienst (Anlage 6c)

Darlehen Darlehensgeber Verwendung Aktenzahl	Ansatz	Staat	Laufzeit	Darlehenshöhe Gesamt	Buchwert 31.12.2024	Zugang	Tilgung	Zinsen	Summe Schuldendienst	Schuldendienst- ersätze	Buchwert 31.12.2025	Netto Schuldendienst
			Währung/Zinssatz Zinsindikator									
650406/1346396 Oberösterreichische Landesbank AG Straßenbau (AT89 5400 0004 0075 9)	612000	AT	2022 - 2047 EUR/3,720% euribor6m	275.000,00	246.700,00	0,00	15.000,00	9.200,00	24.200,00	0,00	231.700,00	24.200,00
650406/1346400 Oberösterreichische Landesbank AG Sanierung Volksschule Rosenau/Sonntagberg (1) (AT18 5400 0003 0075 9)	211100	AT	2022 - 2042 EUR/3,720% euribor6m	275.000,00	255.800,00	0,00	10.200,00	9.600,00	19.800,00	0,00	245.600,00	19.800,00
650406/2346371 Oberösterreichische Landesbank AG Wasserversorgung (AT96 5400 0000 0075 9)	850000	AT	2019 - 2045 EUR/4,679% euribor6m	150.000,00	126.000,00	0,00	4.000,00	5.700,00	9.700,00	0,00	122.000,00	9.700,00
650406/2346388 Oberösterreichische Landesbank AG Wasserversorgung (AT44 5400 0002 0075 9)	850000	AT	2021 - 2040 EUR/3,720% euribor6m	500.000,00	463.400,00	0,00	18.500,00	17.400,00	35.900,00	0,00	444.900,00	35.900,00
650424/1346389 Raiffeisenbank Ybbstal Straßenbau (AT66 3290 6032 2002 5)	612000	AT	2021 - 2036 EUR/0,550% FIX verzinst	275.000,00	221.700,00	0,00	17.900,00	1.200,00	19.100,00	0,00	203.800,00	19.100,00
650424/3360799 Raiffeisenbank Ybbstal Abwasserbeseitigung (AT24 3290 6009 2002 5)	851000	AT	1999 - 2025 EUR/4,482% euribor6m	262.857,64	2.300,00	0,00	2.300,00	100,00	2.400,00	0,00	0,00	2.400,00
650424/4503140 Raiffeisenbank Ybbstal Abwasserbeseitigung (AT15 3290 6011 2002 5)	851000	AT	2002 - 2031 EUR/4,500% euribor6m	290.691,34	79.900,00	0,00	14.600,00	3.500,00	18.100,00	0,00	65.300,00	18.100,00

Voranschlag 2025

Marktgemeinde Sonntagberg

Einzelnachweis über Finanzschulden und Schuldendienst (Anlage 6c)

Darlehen Darlehensgeber Verwendung Aktenzahl	Ansatz	Staat	Laufzeit	Darlehenshöhe Gesamt	Buchwert 31.12.2024	Zugang	Tilgung	Zinsen	Summe Schuldendienst	Schuldendienst- ersätze	Buchwert 31.12.2025	Netto Schuldendienst
			Währung/Zinssatz Zinsindikator									
650424/5545481 Raiffeisenbank Ybbstal Wasserversorgung (AT94 3290 6015 2002 5	850000	AT	2004 - 2028 EUR/4,482% euribor6m	80.000,00	12.800,00	0,00	3.800,00	600,00	4.400,00	0,00	9.000,00	4.400,00
650424/5780110 Raiffeisenbank Ybbstal Abwasserbeseitigung (AT97 3290 6000 2073 0	851000	AT	2004 - 2033 EUR/4,482% euribor6m	100.000,00	31.000,00	0,00	4.200,00	1.400,00	5.600,00	0,00	26.800,00	5.600,00
650424/6049359 Raiffeisenbank Ybbstal Straßenbau (AT41 3290 6016 2002 5	612000	AT	2011 - 2030 EUR/4,632% euribor6m	100.000,00	33.700,00	0,00	5.000,00	1.500,00	6.500,00	0,00	28.700,00	6.500,00
650424/6318618 Raiffeisenbank Ybbstal Straßenbau (AT76 3290 6019 2002 5	612000	AT	2015 - 2030 EUR/4,772% euribor6m	140.000,00	60.600,00	0,00	8.900,00	2.900,00	11.800,00	0,00	51.700,00	11.800,00
650424/6553253 Raiffeisenbank Ybbstal Wasserversorgung (AT32 3290 6018 2002 5	850000	AT	2015 - 2036 EUR/4,772% euribor6m	295.000,00	175.800,00	0,00	12.400,00	8.400,00	20.800,00	0,00	163.400,00	20.800,00
650424/6687889 Raiffeisenbank Ybbstal Straßenbau (AT67 3290 6021 2002 5	612000	AT	2018 - 2034 EUR/4,382% euribor6m	300.000,00	190.200,00	0,00	17.600,00	8.300,00	25.900,00	0,00	172.600,00	25.900,00
650424/7191798 Raiffeisenbank Ybbstal Sportarena Sonntagberg (AT58 3290 6023 2002 5	262200	AT	2018 - 2036 EUR/3,952% euribor6m	350.000,00	186.800,00	0,00	15.600,00	7.200,00	22.800,00	0,00	171.200,00	22.800,00

Voranschlag 2025

Marktgemeinde Sonntagberg

Einzelnachweis über Finanzschulden und Schuldendienst (Anlage 6c)

Darlehen Darlehensgeber Verwendung Aktenzahl	Ansatz	Staat	Laufzeit	Darlehenshöhe Gesamt	Buchwert 31.12.2024	Zugang	Tilgung	Zinsen	Summe Schuldendienst	Schuldendienst- ersätze	Buchwert 31.12.2025	Netto Schuldendienst
			Währung/Zinssatz Zinsindikator									
650424/7426435: Raiffeisenbank Ybbstal Wasserversorgung (AT14 3290 6022 2002 5)	850000	AT	2018 - 2044 EUR/4,482% euribor6m	240.000,00	192.500,00	0,00	6.600,00	8.800,00	15.400,00	0,00	185.900,00	15.400,00
650424/7561073: Raiffeisenbank Ybbstal Straßenbau (AT05 3290 6024 2002 5)	612000	AT	2019 - 2035 EUR/4,382% euribor6m	275.000,00	192.900,00	0,00	15.700,00	8.400,00	24.100,00	0,00	177.200,00	24.100,00
650424/7830348: Raiffeisenbank Ybbstal Infrastruktur Ort Sonntagberg (AT40 3290 6027 2002 5)	612100	AT	2019 - 2038 EUR/0,670% euribor6m	350.000,00	262.500,00	0,00	17.500,00	1.700,00	19.200,00	1.700,00	245.000,00	17.500,00
650424/7964986: Raiffeisenbank Ybbstal Straßenbau (AT22 3290 6031 2002 5)	612000	AT	2020 - 2036 EUR/0,990% FIX verzinst	275.000,00	205.600,00	0,00	17.800,00	2.100,00	19.900,00	0,00	187.800,00	19.900,00
650424/8199624: Raiffeisenbank Ybbstal Abwasserbeseitigung (AT31 3290 6029 2002 5)	851000	AT	2020 - 2045 EUR/0,690%	500.000,00	425.800,00	0,00	18.900,00	3.000,00	21.900,00	0,00	406.900,00	21.900,00
650424/8434262: Raiffeisenbank Ybbstal Wasserversorgung (AT84 3290 6028 2002 5)	850000	AT	2020 - 2040 EUR/0,670% euribor6m	600.000,00	486.400,00	0,00	28.900,00	3.300,00	32.200,00	0,00	457.500,00	32.200,00
650424/8568901: Raiffeisenbank Ybbstal Infrastruktur Ort Sonntagberg (AT75 3290 6030 2002 5)	612100	AT	2020 - 2040 EUR/1,150% FIX verzinst	350.000,00	280.000,00	0,00	17.500,00	3.200,00	20.700,00	3.300,00	262.500,00	17.400,00

Darlehen Darlehensgeber Verwendung Aktenzahl	Ansatz	Staat	Laufzeit	Darlehenshöhe Gesamt	Buchwert 31.12.2024	Zugang	Tilgung	Zinsen	Summe Schuldendienst	Schuldendienst- ersätze	Buchwert 31.12.2025	Netto Schuldendienst
			Währung/Zinssatz Zinsindikator									
650425/1633 Diverse Kreditinstitut FF Doppel (HLF2)	163300	AT	2024 - 2049 EUR/0,000% euribor6m	71.250,00	0,00	71.300,00	0,00	0,00	0,00	0,00	71.300,00	0,00
650425/2111 Diverse Kreditinstitut Sanierung Volksschule Rosenau/Sonntagberg (4)	211100	AT	2025 - 2065 EUR/0,000% euribor6m	300.000,00	0,00	300.000,00	0,00	0,00	0,00	0,00	300.000,00	0,00
650425/3630 Diverse Kreditinstitut Ortsentwicklung Rosenau	363000	AT	2025 - 2050 EUR/0,000% euribor6m	10.000,00	0,00	10.000,00	0,00	0,00	0,00	0,00	10.000,00	0,00
650425/8310 Diverse Kreditinstitut Freibad Böhlerwerk Deckensanierung (Keller)	831000	AT	2025 - 2030 EUR/0,000% euribor6m	60.000,00	0,00	60.000,00	0,00	0,00	0,00	0,00	60.000,00	0,00
650425/8500 Diverse Kreditinstitut Wasserversorgung	850000	AT	2025 - 2050 EUR/0,000% euribor6m	136.500,00	0,00	100.000,00	0,00	0,00	0,00	0,00	100.000,00	0,00
650425/612000 Diverse Kreditinstitut Radweg Grundnetz	612000	AT	2025 - 2050 EUR/0,000% euribor6m	200.000,00	0,00	200.000,00	0,00	0,00	0,00	0,00	200.000,00	0,00
650425/633000 Diverse Kreditinstitut Wildbachverbauung (2)	633000	AT	2025 - 2050 EUR/0,000% euribor6m	85.000,00	0,00	84.200,00	0,00	0,00	0,00	0,00	84.200,00	0,00

Voranschlag 2025

Marktgemeinde Sonntagberg

Einzelnachweis über Finanzschulden und Schuldendienst (Anlage 6c)

Darlehen Darlehensgeber Verwendung Aktenzahl	Ansatz	Staat	Laufzeit	Darlehenshöhe Gesamt	Buchwert 31.12.2024	Zugang	Tilgung	Zinsen	Summe Schuldendienst	Schuldendienst- ersätze	Buchwert 31.12.2025	Netto Schuldendienst
		Währung/Zinssatz Zinsindikator										
650425/851000 Diverse Kreditinstitut Abwasserbeseitigungsanlage	851000	AT	2025 - 2050	130.000,00	0,00	130.000,00	0,00	0,00	0,00	0,00	130.000,00	0,00
		EUR/0,000% euribor6m										
650425/3835162: 851000 Diverse Kreditinstitut Abwasserbeseitigung	851000	AT	2024 - 2050	200.000,00	200.000,00	0,00	0,00	0,00	0,00	0,00	200.000,00	0,00
		EUR/0,000% euribor6m										
650426/1 RAIFFEISENLANDESBANK NIEDERÖSTERREICH Ortsentwicklung Rosenau (AT15 3200 0422 0063 4)	363000	AT	2024 - 2049	62.372,69	62.400,00	0,00	1.400,00	2.900,00	4.300,00	0,00	61.000,00	4.300,00
		EUR/4,897% euribor6m										
650426/2 RAIFFEISENLANDESBANK NIEDERÖSTERREICH Eingang Böhler-Zentrum (AT68 3200 0421 0063 4)	894100	AT	2024 - 2064	103.615,27	103.600,00	0,00	1.700,00	4.900,00	6.600,00	0,00	101.900,00	6.600,00
		EUR/4,907% euribor6m										
650430/1346395 Oberösterreichische Landesbank AG Infrastruktur Ort Sonntagberg (AT70 5400 0001 0075 9)	612100	AT	2021 - 2041	350.000,00	288.800,00	0,00	17.500,00	2.100,00	19.600,00	0,00	271.300,00	19.600,00
		EUR/0,730% euribor6m										

1.4.2. ... von Finanzunternehmen im Ausland

1.5. ... von Sonstigen

Zwischensumme					13.027.100,00	955.500,00	1.159.700,00	480.800,00	1.640.500,00	36.700,00	12.822.900,00	1.603.800,00
----------------------	--	--	--	--	----------------------	-------------------	---------------------	-------------------	---------------------	------------------	----------------------	---------------------

2. Finanzschulden für den laufenden Aufwand

2.1. ... von Trägern des öffentlichen Rechts

2.1.1. ... von Bund, Bundesfonds, Bundeskammern

2.1.2. ... von Ländern, Landesfonds, Landesammern

2.1.3. ... von Gemeinden, Gemeindeverbänden, Gemeindefonds

Darlehen	Ansatz	Staat	Laufzeit	Darlehenshöhe	Buchwert	Zugang	Tilgung	Zinsen	Summe	Schuldendienst-	Buchwert	Netto
Darlehensgeber				Gesamt	31.12.2024				Schuldendienst	ersätze	31.12.2025	Schuldendienst
Verwendung			Währung/Zinssatz									
Aktenzahl			Zinsindikator									

2.1.4. ... von Sozialversicherungsträgern

2.1.5. ... von sonstigen Trägern des öffentlichen Rechts

2.2. ... von Beteiligungen der Gebietskörperschaft (ohne Finanzunternehmungen)

2.3. ... von Unternehmen (ohne Beteiligungen und ohne Finanzunternehmungen)

2.4. ... von Finanzunternehmen

2.4.1. ... von Finanzunternehmen im Inland

650363/1	816000	AT	2024 - 2039	57.324,80	57.300,00	0,00	2.800,00	2.500,00	5.300,00	0,00	54.500,00	5.300,00
Sparkasse der Stadt Amstetten AG												
öffentliche Beleuchtung (LED)												
(AT11 2020 2000 7600 8												
euribor6m												
650425/4508361	211100	AT	2024 - 2055	300.000,00	300.000,00	0,00	0,00	0,00	0,00	0,00	300.000,00	0,00
Diverse Kreditinstitut												
Sanierung Volksschule												
Rosenau/Sonntagberg (3)												
euribor6m												
650426/3	262000	AT	2024 - 2049	282.314,03	282.300,00	0,00	6.200,00	13.200,00	19.400,00	0,00	276.100,00	19.400,00
RAIFFEISENLANDESBANK NIEDERÖSTERREICH												
Sportplätze												
(AT59 3200 0423 0063 4												
euribor6m												
650426/4	240100	AT	2024 - 2044	924.000,00	924.000,00	0,00	15.300,00	41.400,00	56.700,00	0,00	908.700,00	56.700,00
RAIFFEISENLANDESBANK NIEDERÖSTERREICH												
Erweiterung Kindergarten Rosenau												
+ TBE												
(AT06 3200 0424 0063 4												
euribor6m												

2.4.2. ... von Finanzunternehmen im Ausland

Darlehen	Ansatz	Staat	Laufzeit	Darlehenshöhe	Buchwert	Zugang	Tilgung	Zinsen	Summe	Schuldendienst-	Buchwert	Netto
Darlehensgeber				Gesamt	31.12.2024				Schuldendienst	ersätze	31.12.2025	Schuldendienst
Verwendung		Währung/Zinssatz										
Aktenzahl		Zinsindikator										
2.5. ... von Sonstigen												
Zwischensumme					1.563.600,00	0,00	24.300,00	57.100,00	81.400,00	0,00	1.539.300,00	81.400,00
SUMME (1 und 2)					14.590.700,00	955.500,00	1.184.000,00	537.900,00	1.721.900,00	36.700,00	14.362.200,00	1.685.200,00
Davon ohne Quasi-KG *)					6.283.500,00	725.500,00	515.000,00	214.100,00	729.100,00	36.700,00	6.494.000,00	692.400,00
Davon Quasi-KG *)					8.307.200,00	230.000,00	669.000,00	323.800,00	992.800,00	0,00	7.868.200,00	992.800,00

*) Quasi-Kapitalgesellschaften außerhalb des Sektors Staat gemäß ESVG (Ansatz 85-86).

Nachweis über haushaltsinterne Vergütungen (Anlage 6f)

Gruppenebene		Erträge	Aufwendungen
0	Vertretungskörper und allgemeine Verwaltung	0,00	0,00
1	Öffentliche Ordnung und Sicherheit	0,00	0,00
2	Unterricht, Erziehung, Sport und Wissenschaft	0,00	0,00
3	Kunst, Kultur und Kultus	0,00	0,00
4	Soziale Wohlfahrt und Wohnbauförderung	0,00	0,00
5	Gesundheit	0,00	0,00
6	Straßen- und Wasserbau, Verkehr	0,00	0,00
7	Wirtschaftsförderung	0,00	0,00
8	Dienstleistungen	0,00	0,00
9	Finanzwirtschaft	0,00	0,00
Summe		0,00	0,00

Leasingspiegel (Anlage 6i)

Finanzierungsleasing

Ansatz- oder Projektbezeichnung	Anschaffungskosten	Buchwert 31.12.2024	Buchwert 31.12.2025	Summe ausstehender Mindestleasing- zahlungen	Laufzeit	Restlaufzeit in Jahren	Kautionen für Finanzierungsleasing
Volksschule Böhlerwerk (211200)	0,00	26.200,00	0,00	0,00	01.02.2005 - 31.01.2025	0,08	0,00
Lastkraftwagen (820000)	0,00	96.400,00	58.900,00	58.900,00	01.08.2020 - 31.07.2029	4,58	0,00
Summe	0,00	122.600,00	58.900,00	58.900,00			0,00

Wirtschaftliche Unternehmungen, Betriebe, betriebsähnliche Einrichtungen gem. § 1 Abs. 2

Summe	0,00	0,00	0,00	0,00			
--------------	-------------	-------------	-------------	-------------	--	--	--

Operating Leasing

Ansatz- oder Projektbezeichnung	Laufzeit Grundmietzeit in Jahren	Gesamtkosten	Einmalkautions	Leasingentgelt (ohne laufender Kautions)	Laufende Kautions	Restlaufzeit in Jahren	Kumulierte Restzahlungen
Summe		0,00	0,00	0,00	0,00		0,00

Wirtschaftliche Unternehmungen, Betriebe, betriebsähnliche Einrichtungen gem. § 1 Abs. 2

Summe		0,00	0,00	0,00	0,00		0,00
--------------	--	-------------	-------------	-------------	-------------	--	-------------

Rückstellungsspiegel (Anlage 6q)

Rückstellung	Stand 31.12.2024	Dotierungen (+)	Auflösung inkl. Verbrauch (-)	Stand 31.12.2025
Kurzfristig	0,00	0,00	0,00	0,00
Rückstellungen für Prozesskosten	0,00	0,00	0,00	0,00
Rückstellungen für nicht konsumierte Urlaube	0,00	0,00	0,00	0,00
Rückstellungen für ausstehende Rechnungen	0,00	0,00	0,00	0,00
Sonstige kurzfristige Rückstellungen	0,00	0,00	0,00	0,00
Langfristig	602.300,00	54.100,00	48.900,00	607.500,00
Rückstellungen für Abfertigungen	247.300,00	17.900,00	34.200,00	231.000,00
Rückstellungen für Jubiläumszuwendungen	355.000,00	36.200,00	14.700,00	376.500,00
Rückstellungen für Haftungen	0,00	0,00	0,00	0,00
Rückstellungen für Sanierung von Altlasten	0,00	0,00	0,00	0,00
Rückstellungen für Pensionen (Säule I)	0,00	0,00	0,00	0,00
Sonstige langfristige Rückstellungen	0,00	0,00	0,00	0,00
Gesamtsumme	602.300,00	54.100,00	48.900,00	607.500,00

Nachweis Vermögen mit abgeänderter Nutzungsdauer

Konto	Bezeichnung	Nutzungsdauer lt. VRV	Abweichende Nutzungsdauer	Begründung
2/0060001/00007	Friedhof Erweiterung	50,0	42,0	Anpassung an Hauptvermögenskonto

MFP - Ergebnishaushalt Gesamt 1. Ebene
- interne Vergütungen enthalten

MVAG	Mittelverwendungs- und -aufbringungsgruppen (1. Ebene)	VA 2025	Plan 2026	Plan 2027	Plan 2028	Plan 2029
211	Erträge aus der operativen Verwaltungstätigkeit	9.021.000,00	8.985.100,00	8.993.200,00	9.010.700,00	8.253.700,00
212	Erträge aus Transfers	2.598.700,00	323.200,00	317.600,00	317.200,00	248.800,00
213	Finanzerträge	0,00	0,00	0,00	0,00	0,00
21	Summe Erträge	11.619.700,00	9.308.300,00	9.310.800,00	9.327.900,00	8.502.500,00
221	Personalaufwand	2.650.800,00	1.880.500,00	1.893.300,00	1.890.200,00	34.300,00
222	Sachaufwand	4.481.000,00	4.265.200,00	4.229.000,00	4.231.800,00	2.863.200,00
223	Transferaufwand	4.301.800,00	4.236.800,00	4.236.800,00	4.236.800,00	4.048.900,00
224	Finanzaufwand	620.900,00	547.800,00	506.700,00	461.400,00	415.300,00
22	Summe Aufwendungen	12.054.500,00	10.930.300,00	10.865.800,00	10.820.200,00	7.361.700,00
SA0	Saldo (0) Nettoergebnis (21 - 22)	-434.800,00	-1.622.000,00	-1.555.000,00	-1.492.300,00	1.140.800,00
230	Entnahmen von Haushaltsrücklagen	0,00	0,00	0,00	0,00	0,00
240	Zuweisungen an Haushaltsrücklagen	0,00	0,00	0,00	0,00	0,00
SA01	Saldo (01) Haushaltsrücklagen (230 - 240)	0,00	0,00	0,00	0,00	0,00
SA00	Saldo (00) Nettoergebnis nach Haushaltsrücklagen (Saldo 0 + Saldo 01)	-434.800,00	-1.622.000,00	-1.555.000,00	-1.492.300,00	1.140.800,00

MFP - Finanzierungshaushalt Gesamt 1. Ebene
- interne Vergütungen enthalten

MVAG	Mittelverwendungs- und -aufbringungsgruppen (1. Ebene)	VA 2025	Plan 2026	Plan 2027	Plan 2028	Plan 2029
OPERATIVE GEBARUNG						
311	Einzahlungen aus operativer Verwaltungstätigkeit	8.941.100,00	8.936.000,00	8.940.800,00	8.940.700,00	8.219.600,00
312	Einzahlungen aus Transfers	2.472.300,00	196.800,00	191.200,00	190.800,00	122.500,00
313	Einzahlungen aus Finanzerträgen	0,00	0,00	0,00	0,00	0,00
31	Summe Einzahlungen operative Gebarung	11.413.400,00	9.132.800,00	9.132.000,00	9.131.500,00	8.342.100,00
321	Auszahlungen aus Personalaufwand	2.596.700,00	1.843.100,00	1.854.200,00	1.854.200,00	0,00
322	Auszahlungen aus Sachaufwand	2.735.900,00	2.550.200,00	2.555.300,00	2.561.000,00	1.194.400,00
323	Auszahlungen aus Transfers	4.251.800,00	4.236.800,00	4.236.800,00	4.236.800,00	4.048.900,00
324	Auszahlungen aus Finanzaufwand	620.900,00	547.800,00	506.700,00	461.400,00	415.300,00
32	Summe Auszahlungen operative Gebarung	10.205.300,00	9.177.900,00	9.153.000,00	9.113.400,00	5.658.600,00
SA1	Saldo (1) Geldfluss aus der operativen Gebarung (31 – 32)	1.208.100,00	-45.100,00	-21.000,00	18.100,00	2.683.500,00
INVESTIVE GEBARUNG						
331	Einzahlungen aus der Investitionstätigkeit	1.000,00	1.000,00	1.000,00	1.000,00	1.000,00
332	Einzahlungen aus der Rückzahlung von Darlehen sowie gewährten Vorschüssen	2.200,00	2.200,00	2.200,00	2.200,00	0,00
333	Einzahlungen aus Kapitaltransfers	863.800,00	164.300,00	158.000,00	151.300,00	37.000,00
33	Summe Einzahlungen investive Gebarung	867.000,00	167.500,00	161.200,00	154.500,00	38.000,00
341	Auszahlungen aus der Investitionstätigkeit	1.176.800,00	65.000,00	65.000,00	65.000,00	65.000,00
342	Auszahlungen aus der Gewährung von Darlehen sowie gewährten Vorschüssen	2.200,00	2.200,00	2.200,00	2.200,00	0,00
343	Auszahlungen aus Kapitaltransfers	50.000,00	0,00	0,00	0,00	0,00
34	Summe Auszahlungen investive Gebarung	1.229.000,00	67.200,00	67.200,00	67.200,00	65.000,00
SA2	Saldo (2) Geldfluss aus der investiven Gebarung (33 – 34)	-362.000,00	100.300,00	94.000,00	87.300,00	-27.000,00
SA3	Saldo (3) Nettofinanzierungssaldo (Saldo 1 + Saldo 2)	846.100,00	55.200,00	73.000,00	105.400,00	2.656.500,00

MVAG	Mittelverwendungs- und -aufbringungsgruppen (1. Ebene)	VA 2025	Plan 2026	Plan 2027	Plan 2028	Plan 2029
FINANZIERUNGSTÄTIGKEIT						
351	Einzahlungen aus der Aufnahme von Finanzschulden	955.500,00	0,00	0,00	0,00	0,00
353	Einzahlungen infolge eines Kapitaltausches bei derivativen Finanzinstrumenten mit Grundgeschäft	0,00	0,00	0,00	0,00	0,00
355	Einzahlungen aus dem Abgang von Finanzinstrumenten	0,00	0,00	0,00	0,00	0,00
35	Summe Einzahlungen aus der Finanzierungstätigkeit	955.500,00	0,00	0,00	0,00	0,00
361	Auszahlungen aus der Tilgung von Finanzschulden	1.247.700,00	1.236.900,00	1.134.400,00	1.041.700,00	1.017.500,00
363	Auszahlungen infolge eines Kapitaltausches bei derivativen Finanzinstrumenten mit Grundgeschäft	0,00	0,00	0,00	0,00	0,00
365	Auszahlungen für den Erwerb von Finanzinstrumenten	0,00	0,00	0,00	0,00	0,00
36	Summe Auszahlungen aus der Finanzierungstätigkeit	1.247.700,00	1.236.900,00	1.134.400,00	1.041.700,00	1.017.500,00
SA4	Saldo (4) Geldfluss aus der Finanzierungstätigkeit (35 – 36)	-292.200,00	-1.236.900,00	-1.134.400,00	-1.041.700,00	-1.017.500,00
SA5	Saldo (5) Geldfluss aus der voranschlagswirksamen Gebarung (Saldo 3 + Saldo 4)	553.900,00	-1.181.700,00	-1.061.400,00	-936.300,00	1.639.000,00

MFP - Ergebnishaushalt Gesamt 1. und 2. Ebene
- interne Vergütungen enthalten

MVAG	Mittelverwendungs- und aufbringungsgruppen (1. und 2. Ebene)	VA 2025	Plan 2026	Plan 2027	Plan 2028	Plan 2029
211	Erträge aus der operativen Verwaltungstätigkeit	9.021.000,00	8.985.100,00	8.993.200,00	9.010.700,00	8.253.700,00
2111	Erträge aus eigenen Abgaben	2.625.100,00	2.625.000,00	2.624.800,00	2.624.700,00	2.545.000,00
2112	Erträge aus Ertragsanteilen	3.717.000,00	3.717.000,00	3.717.000,00	3.717.000,00	3.717.000,00
2113	Erträge aus Gebühren	1.578.900,00	1.578.900,00	1.578.900,00	1.578.900,00	1.522.100,00
2114	Erträge aus Leistungen	647.900,00	647.900,00	647.900,00	647.900,00	191.600,00
2115	Erträge aus Besitz und wirtschaftlicher Tätigkeit	103.500,00	103.500,00	103.500,00	103.500,00	50.000,00
2116	Erträge aus Veräußerung und sonstige Erträge	299.700,00	294.700,00	299.700,00	299.700,00	224.900,00
2117	Nicht finanzierungswirksame operative Erträge	48.900,00	18.100,00	21.400,00	39.000,00	3.100,00
212	Erträge aus Transfers	2.598.700,00	323.200,00	317.600,00	317.200,00	248.800,00
2121	Transferertrag von Trägern des öffentlichen Rechts	2.442.600,00	152.400,00	146.800,00	146.400,00	122.500,00
2122	Transferertrag von Beteiligungen	0,00	0,00	0,00	0,00	0,00
2123	Transferertrag von Unternehmen (mit Finanzunternehmen)	0,00	0,00	0,00	0,00	0,00
2124	Transferertrag von Haushalten und Organisationen ohne Erwerbscharakter	29.700,00	44.400,00	44.400,00	44.400,00	0,00
2125	Transferertrag vom Ausland	0,00	0,00	0,00	0,00	0,00
2126	Investitions- und Tilgungszuschüsse zwischen Unternehmungen und Betrieben der Gebietskörperschaft und der Gebietskörperschaft	0,00	0,00	0,00	0,00	0,00
2127	Nicht finanzierungswirksamer Transferertrag	126.400,00	126.400,00	126.400,00	126.400,00	126.300,00
213	Finanzerträge	0,00	0,00	0,00	0,00	0,00
2131	Erträge aus Zinsen	0,00	0,00	0,00	0,00	0,00
2132	Erträge aus Zinsen aus derivativen Finanzinstrumenten mit und ohne Grundgeschäft	0,00	0,00	0,00	0,00	0,00
2133	Erträge aus Gewinnentnahmen von marktbestimmten Betrieben	0,00	0,00	0,00	0,00	0,00
2134	Sonstige Finanzerträge	0,00	0,00	0,00	0,00	0,00
2135	Erträge aus Dividenden/Gewinnausschüttungen	0,00	0,00	0,00	0,00	0,00
2136	Sonstige nicht finanzierungswirksame Finanzerträge	0,00	0,00	0,00	0,00	0,00
21	Summe Erträge	11.619.700,00	9.308.300,00	9.310.800,00	9.327.900,00	8.502.500,00
221	Personalaufwand	2.650.800,00	1.880.500,00	1.893.300,00	1.890.200,00	34.300,00
2211	Personalaufwand (Bezüge, Nebengebühren, Mehrleistungen)	2.092.200,00	1.481.000,00	1.490.400,00	1.490.400,00	0,00
2212	Gesetzlicher und freiwilliger Sozialaufwand	497.700,00	355.300,00	357.000,00	357.000,00	0,00
2213	Sonstiger Personalaufwand	6.800,00	6.800,00	6.800,00	6.800,00	0,00
2214	Nicht finanzierungswirksamer Personalaufwand	54.100,00	37.400,00	39.100,00	36.000,00	34.300,00
222	Sachaufwand	4.481.000,00	4.265.200,00	4.229.000,00	4.231.800,00	2.863.200,00
2221	Gebrauchs- und Verbrauchsgüter, Handelswaren	322.100,00	320.900,00	320.900,00	320.900,00	240.200,00
2222	Verwaltungs- und Betriebsaufwand	312.600,00	312.500,00	312.500,00	312.500,00	203.600,00

MVAG	Mittelverwendungs- und aufbringungsgruppen (1. und 2. Ebene)	VA 2025	Plan 2026	Plan 2027	Plan 2028	Plan 2029
2223	Leasing- und Mietaufwand	235.900,00	186.700,00	191.800,00	197.500,00	48.000,00
2224	Instandhaltung	688.400,00	551.800,00	551.800,00	551.800,00	129.900,00
2225	Sonstiger Sachaufwand	1.206.900,00	1.208.300,00	1.208.300,00	1.208.300,00	602.700,00
2226	Nicht finanzierungswirksamer Sachaufwand	1.715.100,00	1.685.000,00	1.643.700,00	1.640.800,00	1.638.800,00
223	Transferaufwand	4.301.800,00	4.236.800,00	4.236.800,00	4.236.800,00	4.048.900,00
2231	Transferaufwand an Träger des öffentlichen Rechts	4.214.800,00	4.199.800,00	4.199.800,00	4.199.800,00	4.048.900,00
2232	Transferaufwand an Beteiligungen	0,00	0,00	0,00	0,00	0,00
2233	Transferaufwand an Unternehmen (mit Finanzunternehmen)	61.300,00	11.300,00	11.300,00	11.300,00	0,00
2234	Transferaufwand an Haushalte und Organisationen ohne Erwerbscharakter	25.700,00	25.700,00	25.700,00	25.700,00	0,00
2235	Transferaufwand an das Ausland	0,00	0,00	0,00	0,00	0,00
2236	Investitions- und Tilgungszuschüsse zwischen Unternehmungen und Betrieben der Gebietskörperschaft und der Gebietskörperschaft	0,00	0,00	0,00	0,00	0,00
2237	Nicht finanzierungswirksamer Transferaufwand	0,00	0,00	0,00	0,00	0,00
224	Finanzaufwand	620.900,00	547.800,00	506.700,00	461.400,00	415.300,00
2241	Aufwendungen für Zinsen	617.900,00	544.800,00	503.700,00	458.400,00	415.300,00
2242	Zinsen und sonstige Aufwendungen aus derivativen Finanzinstrumenten mit und ohne Grundgeschäft	0,00	0,00	0,00	0,00	0,00
2243	Gewinnentnahmen von Unternehmungen und marktbestimmten Betrieben der Gebietskörperschaft (innerhalb der Gebietskörperschaft)	0,00	0,00	0,00	0,00	0,00
2244	Sonstiger Finanzaufwand	3.000,00	3.000,00	3.000,00	3.000,00	0,00
2245	Nicht finanzierungswirksamer Finanzaufwand	0,00	0,00	0,00	0,00	0,00
22	Summe Aufwendungen	12.054.500,00	10.930.300,00	10.865.800,00	10.820.200,00	7.361.700,00
SA0	Saldo (0) Nettoergebnis (21 - 22)	-434.800,00	-1.622.000,00	-1.555.000,00	-1.492.300,00	1.140.800,00
230	Entnahmen von Haushaltsrücklagen	0,00	0,00	0,00	0,00	0,00
2301	Entnahmen von Haushaltsrücklagen	0,00	0,00	0,00	0,00	0,00
240	Zuweisungen an Haushaltsrücklagen	0,00	0,00	0,00	0,00	0,00
2401	Zuweisungen an Haushaltsrücklagen	0,00	0,00	0,00	0,00	0,00
SA01	Saldo (01) Haushaltsrücklagen (230 - 240)	0,00	0,00	0,00	0,00	0,00
SA00	Saldo (00) Nettoergebnis nach Haushaltsrücklagen (Saldo 0 + Saldo 01)	-434.800,00	-1.622.000,00	-1.555.000,00	-1.492.300,00	1.140.800,00

MFP - Finanzierungshaushalt Gesamt 1. und 2. Ebene
- interne Vergütungen enthalten

MVAG	Mittelverwendungs- und aufbringungsgruppen (1. und 2. Ebene)	VA 2025	Plan 2026	Plan 2027	Plan 2028	Plan 2029
311	Einzahlungen aus operativer Verwaltungstätigkeit	8.941.100,00	8.936.000,00	8.940.800,00	8.940.700,00	8.219.600,00
3111	Einzahlungen aus eigenen Abgaben	2.625.100,00	2.625.000,00	2.624.800,00	2.624.700,00	2.545.000,00
3112	Einzahlungen aus Ertragsanteilen	3.717.000,00	3.717.000,00	3.717.000,00	3.717.000,00	3.717.000,00
3113	Einzahlungen aus Gebühren	1.578.900,00	1.578.900,00	1.578.900,00	1.578.900,00	1.522.100,00
3114	Einzahlungen aus Leistungen	647.900,00	647.900,00	647.900,00	647.900,00	191.600,00
3115	Einzahlungen aus Besitz und wirtschaftlicher Tätigkeit	103.500,00	103.500,00	103.500,00	103.500,00	50.000,00
3116	Einzahlungen aus Veräußerung von geringwertigen Wirtschaftsgütern (GWG) und sonstige Einzahlungen	268.700,00	263.700,00	268.700,00	268.700,00	193.900,00
312	Einzahlungen aus Transfers	2.472.300,00	196.800,00	191.200,00	190.800,00	122.500,00
3121	Transferzahlungen von Trägern des öffentlichen Rechts	2.442.600,00	152.400,00	146.800,00	146.400,00	122.500,00
3122	Transferzahlungen von Beteiligungen	0,00	0,00	0,00	0,00	0,00
3123	Transferzahlungen von Unternehmen (inkl. Finanzunternehmen)	0,00	0,00	0,00	0,00	0,00
3124	Transferzahlungen von Haushalten und Organisationen ohne Erwerbscharakter	29.700,00	44.400,00	44.400,00	44.400,00	0,00
3125	Transferzahlungen vom Ausland	0,00	0,00	0,00	0,00	0,00
3126	Investitions- und Tilgungszuschüsse zwischen Unternehmungen und Betrieben der Gebietskörperschaft und der Gebietskörperschaft	0,00	0,00	0,00	0,00	0,00
313	Einzahlungen aus Finanzerträgen	0,00	0,00	0,00	0,00	0,00
3131	Einzahlungen aus Zinserträgen	0,00	0,00	0,00	0,00	0,00
3132	Einzahlungen aus Zinsen aus derivativen Finanzinstrumenten mit und ohne Grundgeschäft	0,00	0,00	0,00	0,00	0,00
3133	Einzahlungen aus Gewinnentnahmen von marktbestimmten Betrieben	0,00	0,00	0,00	0,00	0,00
3134	Sonstige Einzahlungen aus Finanzerträgen	0,00	0,00	0,00	0,00	0,00
3135	Einzahlungen aus Dividenden/Gewinnausschüttungen	0,00	0,00	0,00	0,00	0,00
31	Summe Einzahlungen operative Gebarung	11.413.400,00	9.132.800,00	9.132.000,00	9.131.500,00	8.342.100,00
321	Auszahlungen aus Personalaufwand	2.596.700,00	1.843.100,00	1.854.200,00	1.854.200,00	0,00
3211	Auszahlungen für Personalaufwand (Bezüge, Nebengebühren, und Mehrleistungsvergütungen)	2.092.200,00	1.481.000,00	1.490.400,00	1.490.400,00	0,00
3212	Auszahlungen für gesetzliche und freiwillige Sozialaufwendungen	497.700,00	355.300,00	357.000,00	357.000,00	0,00
3213	Auszahlungen aus sonstigem Personalaufwand	6.800,00	6.800,00	6.800,00	6.800,00	0,00
322	Auszahlungen aus Sachaufwand	2.735.900,00	2.550.200,00	2.555.300,00	2.561.000,00	1.194.400,00
3221	Auszahlungen für Gebrauchs- und Verbrauchsgüter, Handelswaren	322.100,00	320.900,00	320.900,00	320.900,00	240.200,00
3222	Auszahlungen für Verwaltungs- und Betriebsaufwand	312.600,00	312.500,00	312.500,00	312.500,00	203.600,00
3223	Auszahlungen für Leasing- und Mietaufwand	235.900,00	186.700,00	191.800,00	197.500,00	48.000,00
3224	Auszahlungen für Instandhaltung	688.400,00	551.800,00	551.800,00	551.800,00	129.900,00
3225	Sonstige Auszahlungen aus Sachaufwand	1.176.900,00	1.178.300,00	1.178.300,00	1.178.300,00	572.700,00
3226	Auszahlungen aus der Inanspruchnahme von Haftungen	0,00	0,00	0,00	0,00	0,00

MVAG	Mittelverwendungs- und aufbringungsgruppen (1. und 2. Ebene)	VA 2025	Plan 2026	Plan 2027	Plan 2028	Plan 2029
323	Auszahlungen aus Transfers	4.251.800,00	4.236.800,00	4.236.800,00	4.236.800,00	4.048.900,00
3231	Transferzahlungen an Träger des öffentlichen Rechts	4.214.800,00	4.199.800,00	4.199.800,00	4.199.800,00	4.048.900,00
3232	Transferzahlungen an Beteiligungen	0,00	0,00	0,00	0,00	0,00
3233	Transferzahlungen an Unternehmen (inkl. Finanzunternehmen)	11.300,00	11.300,00	11.300,00	11.300,00	0,00
3234	Transferzahlungen an Haushalte und Organisationen ohne Erwerbscharakter	25.700,00	25.700,00	25.700,00	25.700,00	0,00
3235	Transferzahlungen an das Ausland	0,00	0,00	0,00	0,00	0,00
3236	Investitions- und Tilgungszuschüsse zwischen Unternehmungen und Betrieben der Gebietskörperschaft und der Gebietskörperschaft	0,00	0,00	0,00	0,00	0,00
324	Auszahlungen aus Finanzaufwand	620.900,00	547.800,00	506.700,00	461.400,00	415.300,00
3241	Auszahlungen für Zinsen	617.900,00	544.800,00	503.700,00	458.400,00	415.300,00
3242	Auszahlungen für Zinsen aus derivativen Finanzinstrumenten mit und ohne Grundgeschäft	0,00	0,00	0,00	0,00	0,00
3243	Auszahlungen aus Gewinnentnahmen von marktbestimmten Betrieben	0,00	0,00	0,00	0,00	0,00
3244	Sonstige Auszahlungen aus Finanzaufwendungen	3.000,00	3.000,00	3.000,00	3.000,00	0,00
32	Summe Auszahlungen operative Gebarung	10.205.300,00	9.177.900,00	9.153.000,00	9.113.400,00	5.658.600,00
SA1	Saldo (1) Geldfluss aus der operativen Gebarung (31 – 32)	1.208.100,00	-45.100,00	-21.000,00	18.100,00	2.683.500,00
331	Einzahlungen aus der Investitionstätigkeit	1.000,00	1.000,00	1.000,00	1.000,00	1.000,00
3311	Einzahlungen aus der Veräußerung von immateriellem Vermögen	0,00	0,00	0,00	0,00	0,00
3312	Einzahlungen aus der Veräußerung von Grundstücken und Grundstückeinrichtungen	1.000,00	1.000,00	1.000,00	1.000,00	1.000,00
3313	Einzahlungen aus der Veräußerung von Gebäuden und Bauten	0,00	0,00	0,00	0,00	0,00
3314	Einzahlungen aus der Veräußerung von technischen Anlagen, Fahrzeugen und Maschinen	0,00	0,00	0,00	0,00	0,00
3315	Einzahlungen aus der Veräußerung von Amts-, Betriebs- und Geschäftsausstattung	0,00	0,00	0,00	0,00	0,00
3316	Einzahlungen aus der Veräußerung von Kulturgütern	0,00	0,00	0,00	0,00	0,00
3317	Einzahlungen aus der Veräußerung von Beteiligungen	0,00	0,00	0,00	0,00	0,00
3318	Einzahlungen aus der Veräußerung von kofinanzierten Schutzbauten	0,00	0,00	0,00	0,00	0,00
332	Einzahlungen aus der Rückzahlung von Darlehen sowie gewährten Vorschüssen	2.200,00	2.200,00	2.200,00	2.200,00	0,00
3321	Einzahlungen aus Darlehen an Träger des öffentlichen Rechts	0,00	0,00	0,00	0,00	0,00
3322	Einzahlungen aus Darlehen an Beteiligungen	0,00	0,00	0,00	0,00	0,00
3323	Einzahlungen aus Darlehen an Unternehmen und Haushalte	0,00	0,00	0,00	0,00	0,00
3325	Einzahlungen aus Vorschüssen und Anzahlungen	2.200,00	2.200,00	2.200,00	2.200,00	0,00
333	Einzahlungen aus Kapitaltransfers	863.800,00	164.300,00	158.000,00	151.300,00	37.000,00
3331	Kapitaltransferzahlungen von Trägern des öffentlichen Rechts	792.300,00	96.700,00	91.000,00	84.300,00	10.000,00
3332	Kapitaltransferzahlungen von Beteiligungen	0,00	0,00	0,00	0,00	0,00
3333	Kapitaltransferzahlungen von Unternehmen	0,00	0,00	0,00	0,00	0,00
3334	Kapitaltransferzahlungen von Haushalten und Organisationen ohne Erwerbscharakter	71.500,00	67.600,00	67.000,00	67.000,00	27.000,00

MVAG	Mittelverwendungs- und aufbringungsgruppen (1. und 2. Ebene)	VA 2025	Plan 2026	Plan 2027	Plan 2028	Plan 2029
3335	Kapitaltransferzahlungen vom Ausland	0,00	0,00	0,00	0,00	0,00
33	Summe Einzahlungen investive Gebarung	867.000,00	167.500,00	161.200,00	154.500,00	38.000,00
341	Auszahlungen aus der Investitionstätigkeit	1.176.800,00	65.000,00	65.000,00	65.000,00	65.000,00
3411	Auszahlungen für den Erwerb von immateriellem Vermögen	0,00	0,00	0,00	0,00	0,00
3412	Auszahlungen für den Erwerb von Grundstücken und Grundstückseinrichtungen	840.000,00	65.000,00	65.000,00	65.000,00	65.000,00
3413	Auszahlungen für den Erwerb von Gebäuden und Bauten	230.000,00	0,00	0,00	0,00	0,00
3414	Auszahlungen für den Erwerb von technischen Anlagen, Fahrzeugen und Maschinen	102.500,00	0,00	0,00	0,00	0,00
3415	Auszahlungen für den Erwerb von Amts-, Betriebs- und Geschäftsausstattung	4.300,00	0,00	0,00	0,00	0,00
3416	Auszahlungen für den Erwerb von Kulturgütern	0,00	0,00	0,00	0,00	0,00
3417	Auszahlungen für den Erwerb von Beteiligungen	0,00	0,00	0,00	0,00	0,00
3418	Auszahlungen für den Erwerb von kofinanzierten Schutzbauten	0,00	0,00	0,00	0,00	0,00
342	Auszahlungen aus der Gewährung von Darlehen sowie gewährten Vorschüssen	2.200,00	2.200,00	2.200,00	2.200,00	0,00
3421	Auszahlungen von Darlehen an Träger des öffentlichen Rechts	0,00	0,00	0,00	0,00	0,00
3422	Auszahlungen von Darlehen an Beteiligungen	0,00	0,00	0,00	0,00	0,00
3423	Auszahlungen von Darlehen an Unternehmen und Haushalte	0,00	0,00	0,00	0,00	0,00
3425	Auszahlungen von Vorschüssen und Anzahlungen	2.200,00	2.200,00	2.200,00	2.200,00	0,00
343	Auszahlungen aus Kapitaltransfers	50.000,00	0,00	0,00	0,00	0,00
3431	Kapitaltransferzahlungen an Träger des öffentlichen Rechts	0,00	0,00	0,00	0,00	0,00
3432	Kapitaltransferzahlungen an Beteiligungen	0,00	0,00	0,00	0,00	0,00
3433	Kapitaltransferzahlungen an Unternehmen (Finanzunternehmen)	50.000,00	0,00	0,00	0,00	0,00
3434	Kapitaltransferzahlungen an Haushalte und Organisationen ohne Erwerbscharakter	0,00	0,00	0,00	0,00	0,00
3435	Kapitaltransferzahlungen an das Ausland	0,00	0,00	0,00	0,00	0,00
34	Summe Auszahlungen investive Gebarung	1.229.000,00	67.200,00	67.200,00	67.200,00	65.000,00
SA2	Saldo (2) Geldfluss aus der investiven Gebarung (33 – 34)	-362.000,00	100.300,00	94.000,00	87.300,00	-27.000,00
SA3	Saldo (3) Nettofinanzierungssaldo (Saldo 1 + Saldo 2)	846.100,00	55.200,00	73.000,00	105.400,00	2.656.500,00
351	Einzahlungen aus der Aufnahme von Finanzschulden	955.500,00	0,00	0,00	0,00	0,00
3511	Einzahlungen aus empfangenen Darlehen von öffentlichen Körperschaften und Rechtsträgern	0,00	0,00	0,00	0,00	0,00
3512	Einzahlungen aus empfangenen Darlehen von Beteiligungen	0,00	0,00	0,00	0,00	0,00
3513	Einzahlungen aus empfangenen Darlehen von Unternehmen und privaten Haushalten	0,00	0,00	0,00	0,00	0,00
3514	Einzahlungen aus Finanzschulden (Finanzunternehmen)	955.500,00	0,00	0,00	0,00	0,00
3515	Einzahlungen aus Aufnahmen von Leasingverbindlichkeiten	0,00	0,00	0,00	0,00	0,00
353	Einzahlungen infolge eines Kapitaltausches bei derivativen Finanzinstrumenten mit Grundgeschäft	0,00	0,00	0,00	0,00	0,00

MVAG	Mittelverwendungs- und aufbringungsgruppen (1. und 2. Ebene)	VA 2025	Plan 2026	Plan 2027	Plan 2028	Plan 2029
3530	Einzahlungen infolge eines Kapitaltausches bei derivativen Finanzinstrumenten mit Grundgeschäft	0,00	0,00	0,00	0,00	0,00
355	Einzahlungen aus dem Abgang von Finanzinstrumenten	0,00	0,00	0,00	0,00	0,00
3550	Einzahlungen aus dem Abgang von Finanzinstrumenten	0,00	0,00	0,00	0,00	0,00
35	Summe Einzahlungen aus der Finanzierungstätigkeit	955.500,00	0,00	0,00	0,00	0,00
361	Auszahlungen aus der Tilgung von Finanzschulden	1.247.700,00	1.236.900,00	1.134.400,00	1.041.700,00	1.017.500,00
3611	Auszahlungen aus empfangenen Darlehen von öffentlichen Körperschaften und Rechtsträgern	4.200,00	3.400,00	0,00	0,00	0,00
3612	Auszahlungen aus empfangenen Darlehen von Beteiligungen	0,00	0,00	0,00	0,00	0,00
3613	Auszahlungen aus empfangenen Darlehen von Unternehmen und privaten Haushalten	0,00	0,00	0,00	0,00	0,00
3614	Auszahlungen aus Finanzschulden	1.179.800,00	1.196.000,00	1.113.000,00	1.041.700,00	1.017.500,00
3615	Auszahlungen aus Rückzahlungen von Leasingverbindlichkeiten	63.700,00	37.500,00	21.400,00	0,00	0,00
363	Auszahlungen infolge eines Kapitaltausches bei derivativen Finanzinstrumenten mit Grundgeschäft	0,00	0,00	0,00	0,00	0,00
3630	Auszahlungen infolge eines Kapitaltausches bei derivativen Finanzinstrumenten mit Grundgeschäft	0,00	0,00	0,00	0,00	0,00
365	Auszahlungen für den Erwerb von Finanzinstrumenten	0,00	0,00	0,00	0,00	0,00
3650	Auszahlungen für den Erwerb von Finanzinstrumenten	0,00	0,00	0,00	0,00	0,00
36	Summe Auszahlungen aus der Finanzierungstätigkeit	1.247.700,00	1.236.900,00	1.134.400,00	1.041.700,00	1.017.500,00
SA4	Saldo (4) Geldfluss aus der Finanzierungstätigkeit (35 – 36)	-292.200,00	-1.236.900,00	-1.134.400,00	-1.041.700,00	-1.017.500,00
SA5	Saldo (5) Geldfluss aus der voranschlagswirksamen Gebarung (Saldo 3 + Saldo 4)	553.900,00	-1.181.700,00	-1.061.400,00	-936.300,00	1.639.000,00

MFP - Haushaltspotential (aufbauend auf der Ergebnisrechnung)

MVAG	Mittelverwendungs- und -aufbringungsgruppen	Mittelaufbringung	Mittelverwendung	Saldo
211	Erträge aus der operativen Verwaltungstätigkeit	9.021.000,00		
212	Erträge aus Transfers	2.598.700,00		
213	Finanzerträge	0,00		
Summe Erträge (SU 21)		11.619.700,00		
2117	Nicht finanzierungswirksame operative Erträge (Auflösung von Rückstellungen und Aktivierte Eigenleistungen)	-48.900,00		
2127	Nicht finanzierungswirksamer Transferertrag (Auflösung von Investitionszuschüssen)	-126.400,00		
2136	Sonstige nicht finanzierungswirksame Finanzerträge (Auflösung von RS Bewertung von Beteiligungen und aktiven Finanzinstrumenten)	0,00		
Nicht finanzwirksame Erträge		-175.300,00		
Finanzwirksame Erträge		11.444.400,00		
221	Personalaufwand		2.650.800,00	
222	Sachaufwand		4.481.000,00	
223	Transferaufwand		4.301.800,00	
224	Finanzaufwand		620.900,00	
Summe Aufwendungen (SU 22)			12.054.500,00	
2214	Nicht finanzierungswirksamer Personalaufwand (Dotierung RS für Abfertigungen, Jubiläum u. nicht konsumierte Urlaube)		-54.100,00	
2226	Nicht finanzierungswirksamer Sachaufwand (inkl. Abschreibungen, Dotierung von RS Prozess, ausstehende Rechnungen)		-1.715.100,00	
2237	Nicht finanzierungswirksamer Transferaufwand (Dotierungen von RS f. Pensionen)		0,00	
2245	Nicht finanzierungswirksamer Finanzaufwand (Wertberichtigungen zu Finanzinstrumenten, Aufwendungen aus der Bewertung von Beteiligungen)		0,00	
Nicht finanzwirksame Aufwendungen			-1.769.200,00	
Finanzwirksame Aufwendungen			10.285.300,00	
Finanzwirksames Ergebnis		11.444.400,00	10.285.300,00	1.159.100,00

MVAG	Mittelverwendungs- und -aufbringungsgruppen	Mittelaufbringung	Mittelverwendung	Saldo
332	Einzahlungen aus der Rückzahlung von Darlehen sowie gewährten Vorschüssen (ohne 332x mit Projektcode - Anzahlungen)	2.200,00		
1141	Vorräte (- Veränderung)	0,00		
1142	Gegebene Anzahlungen auf Vorräte (- Veränderung)	0,00		
1540	Passive Rechnungsabgrenzung	0,00		
	Einzahlungen der Kontengruppe 000-089, die keinem Projekt mit Projektcode 1 zugeordnet sind	0,00		
	Einzahlungen der Kontengruppe 30, die keinem Projekt mit Projektcode 1 zugeordnet sind	159.800,00		
	- Erträge der Kontogruppe 80 mit Projektcode 1	0,00		
2301	Entnahmen von Rücklagen endfälliger Darlehen (Kontengruppe 893)	0,00		
Jährliche wiederkehrende Einzahlungen		162.000,00		
36	Auszahlungen aus der Finanzierungstätigkeit (ohne Projektcode 1)		1.247.700,00	
2401	Zuweisung an Rücklagen endfälliger Darlehen (Kontengruppe 793)		0,00	
342	Auszahlungen aus der Gewährung von Darlehen sowie gewährten Vorschüssen (ohne 342x mit Projektcode - Anzahlungen)		2.200,00	
1141	Vorräte (+ Veränderung)		0,00	
1142	Gegebene Anzahlungen auf Vorräte (+ Veränderung)		0,00	
1170	Aktive Rechnungsabgrenzung		0,00	
	Auszahlungen (Investitionen) der Kontengruppe 000-083, die keinem Projekt mit Projektcode 1 zugeordnet sind		4.300,00	
Jährliche wiederkehrende Auszahlungen			1.254.200,00	
	Kontengruppe 871, KT der Ergebnisrechnung, mit Projektcode (BZ)	-41.200,00		
Summe Kapitaltransfers der Ergebnisrechnung		-41.200,00		
H1 Jährliches Haushaltspotential (Eigenmittel)		11.565.200,00	11.539.500,00	25.700,00
H4VJ Haushaltspotential Vorjahr (Endbestand HP-RL Vorjahr, Konto 935077 = AB)				-839.200,00
H2 verfügbares Haushaltspotential (Eigenmittel)				-813.500,00

MVAG	Mittelverwendungs- und -aufbringungsgruppen	Mittelaufbringung	Mittelverwendung	Saldo
Information 1 - Berechnung der tatsächlichen Liquidität		0,00	0,00	
im verfügbaren Haushaltspotential enthaltene Bedarfszuweisungen zur Liquiditätssteigerung aus Kontogruppe 871, KT der Ergebnisrechnung ohne Projektcode		1.950.300,00		
tatsächlicher Liquiditätsbedarf ohne Rücklagenauflösung (Abgang)		-2.763.800,00		
2401	Zuweisungen an Haushaltsrücklagen (Kontengruppe 794)		0,00	
2401	Zuweisungen an Haushaltsrücklagen (Kontengruppe 795)		0,00	
Jährliche Aufwände für Rücklagen			0,00	
2301	Entnahmen von Haushaltsrücklagen (Kontengruppe 894)	0,00		
2301	Entnahmen von Haushaltsrücklagen (Kontengruppe 895)	0,00		
Jährliche RL-Erträge f. Investitionen (finanzw.)		0,00		
H3 verfügbares Haushaltspotential (Eigenmittel) nach finanzwirksamen Rücklagen		-813.500,00	0,00	-813.500,00
	- Zuweisungen und Umbuchungen an investive Vorhaben		30.000,00	-30.000,00
	+ Rückführungen und Umbuchungen von investiven Vorhaben	0,00		0,00
H4 kumuliertes Haushaltspotential (Eigenmittel) Endbestand		-813.500,00	30.000,00	-843.500,00

MVAG	Mittelverwendungs- und -aufbringungsgruppen	Mittelaufbringung	Mittelverwendung	Saldo
211	Erträge aus der operativen Verwaltungstätigkeit	8.985.100,00		
212	Erträge aus Transfers	323.200,00		
213	Finanzerträge	0,00		
Summe Erträge (SU 21)		9.308.300,00		
2117	Nicht finanzierungswirksame operative Erträge (Auflösung von Rückstellungen und Aktivierte Eigenleistungen)	-18.100,00		
2127	Nicht finanzierungswirksamer Transferertrag (Auflösung von Investitionszuschüssen)	-126.400,00		
2136	Sonstige nicht finanzierungswirksame Finanzerträge (Auflösung von RS Bewertung von Beteiligungen und aktiven Finanzinstrumenten)	0,00		
Nicht finanzwirksame Erträge		-144.500,00		
Finanzwirksame Erträge		9.163.800,00		
221	Personalaufwand		1.880.500,00	
222	Sachaufwand		4.265.200,00	
223	Transferaufwand		4.236.800,00	
224	Finanzaufwand		547.800,00	
Summe Aufwendungen (SU 22)			10.930.300,00	
2214	Nicht finanzierungswirksamer Personalaufwand (Dotierung RS für Abfertigungen, Jubiläum u. nicht konsumierte Urlaube)		-37.400,00	
2226	Nicht finanzierungswirksamer Sachaufwand (inkl. Abschreibungen, Dotierung von RS Prozess, ausstehende Rechnungen)		-1.685.000,00	
2237	Nicht finanzierungswirksamer Transferaufwand (Dotierungen von RS f. Pensionen)		0,00	
2245	Nicht finanzierungswirksamer Finanzaufwand (Wertberichtigungen zu Finanzinstrumenten, Aufwendungen aus der Bewertung von Beteiligungen)		0,00	
Nicht finanzwirksame Aufwendungen			-1.722.400,00	
Finanzwirksame Aufwendungen			9.207.900,00	
Finanzwirksames Ergebnis		9.163.800,00	9.207.900,00	-44.100,00

MVAG	Mittelverwendungs- und -aufbringungsgruppen	Mittelaufbringung	Mittelverwendung	Saldo
332	Einzahlungen aus der Rückzahlung von Darlehen sowie gewährten Vorschüssen (ohne 332x mit Projektcode - Anzahlungen)	2.200,00		
1141	Vorräte (- Veränderung)	0,00		
1142	Gegebene Anzahlungen auf Vorräte (- Veränderung)	0,00		
1540	Passive Rechnungsabgrenzung	0,00		
	Einzahlungen der Kontengruppe 000-089, die keinem Projekt mit Projektcode 1 zugeordnet sind	0,00		
	Einzahlungen der Kontengruppe 30, die keinem Projekt mit Projektcode 1 zugeordnet sind	153.700,00		
	- Erträge der Kontogruppe 80 mit Projektcode 1	0,00		
2301	Entnahmen von Rücklagen endfälliger Darlehen (Kontengruppe 893)	0,00		
Jährliche wiederkehrende Einzahlungen		155.900,00		
36	Auszahlungen aus der Finanzierungstätigkeit (ohne Projektcode 1)		1.236.900,00	
2401	Zuweisung an Rücklagen endfälliger Darlehen (Kontengruppe 793)		0,00	
342	Auszahlungen aus der Gewährung von Darlehen sowie gewährten Vorschüssen (ohne 342x mit Projektcode - Anzahlungen)		2.200,00	
1141	Vorräte (+ Veränderung)		0,00	
1142	Gegebene Anzahlungen auf Vorräte (+ Veränderung)		0,00	
1170	Aktive Rechnungsabgrenzung		0,00	
	Auszahlungen (Investitionen) der Kontengruppe 000-083, die keinem Projekt mit Projektcode 1 zugeordnet sind		0,00	
Jährliche wiederkehrende Auszahlungen			1.239.100,00	
	Kontengruppe 871, KT der Ergebnisrechnung, mit Projektcode (BZ)	-10.000,00		
Summe Kapitaltransfers der Ergebnisrechnung		-10.000,00		
H1 Jährliches Haushaltspotential (Eigenmittel)		9.309.700,00	10.447.000,00	-1.137.300,00
H4VJ Haushaltspotential Vorjahr (Endbestand HP-RL Vorjahr, Konto 935077 = AB)				-843.500,00
H2 verfügbares Haushaltspotential (Eigenmittel)				-1.980.800,00

MVAG	Mittelverwendungs- und -aufbringungsgruppen	Mittelaufbringung	Mittelverwendung	Saldo
Information 1 - Berechnung der tatsächlichen Liquidität		0,00	0,00	
im verfügbaren Haushaltspotential enthaltene Bedarfszuweisungen zur Liquiditätssteigerung aus Kontogruppe 871, KT der Ergebnisrechnung ohne Projektcode		0,00		
tatsächlicher Liquiditätsbedarf ohne Rücklagenauflösung (Abgang)		-1.980.800,00		
2401	Zuweisungen an Haushaltsrücklagen (Kontengruppe 794)		0,00	
2401	Zuweisungen an Haushaltsrücklagen (Kontengruppe 795)		0,00	
Jährliche Aufwände für Rücklagen			0,00	
2301	Entnahmen von Haushaltsrücklagen (Kontengruppe 894)	0,00		
2301	Entnahmen von Haushaltsrücklagen (Kontengruppe 895)	0,00		
Jährliche RL-Erträge f. Investitionen (finanzw.)		0,00		
H3 verfügbares Haushaltspotential (Eigenmittel) nach finanzwirksamen Rücklagen		-1.980.800,00	0,00	-1.980.800,00
- Zuweisungen und Umbuchungen an investive Vorhaben			30.000,00	-30.000,00
+ Rückführungen und Umbuchungen von investiven Vorhaben		0,00		0,00
H4 kumuliertes Haushaltspotential (Eigenmittel) Endbestand		-1.980.800,00	30.000,00	-2.010.800,00

MVAG	Mittelverwendungs- und -aufbringungsgruppen	Mittelaufbringung	Mittelverwendung	Saldo
211	Erträge aus der operativen Verwaltungstätigkeit	8.993.200,00		
212	Erträge aus Transfers	317.600,00		
213	Finanzerträge	0,00		
Summe Erträge (SU 21)		9.310.800,00		
2117	Nicht finanzierungswirksame operative Erträge (Auflösung von Rückstellungen und Aktivierte Eigenleistungen)	-21.400,00		
2127	Nicht finanzierungswirksamer Transferertrag (Auflösung von Investitionszuschüssen)	-126.400,00		
2136	Sonstige nicht finanzierungswirksame Finanzerträge (Auflösung von RS Bewertung von Beteiligungen und aktiven Finanzinstrumenten)	0,00		
Nicht finanzwirksame Erträge		-147.800,00		
Finanzwirksame Erträge		9.163.000,00		
221	Personalaufwand		1.893.300,00	
222	Sachaufwand		4.229.000,00	
223	Transferaufwand		4.236.800,00	
224	Finanzaufwand		506.700,00	
Summe Aufwendungen (SU 22)			10.865.800,00	
2214	Nicht finanzierungswirksamer Personalaufwand (Dotierung RS für Abfertigungen, Jubiläum u. nicht konsumierte Urlaube)		-39.100,00	
2226	Nicht finanzierungswirksamer Sachaufwand (inkl. Abschreibungen, Dotierung von RS Prozess, ausstehende Rechnungen)		-1.643.700,00	
2237	Nicht finanzierungswirksamer Transferaufwand (Dotierungen von RS f. Pensionen)		0,00	
2245	Nicht finanzierungswirksamer Finanzaufwand (Wertberichtigungen zu Finanzinstrumenten, Aufwendungen aus der Bewertung von Beteiligungen)		0,00	
Nicht finanzwirksame Aufwendungen			-1.682.800,00	
Finanzwirksame Aufwendungen			9.183.000,00	
Finanzwirksames Ergebnis		9.163.000,00	9.183.000,00	-20.000,00

MVAG	Mittelverwendungs- und -aufbringungsgruppen	Mittelaufbringung	Mittelverwendung	Saldo
332	Einzahlungen aus der Rückzahlung von Darlehen sowie gewährten Vorschüssen (ohne 332x mit Projektcode - Anzahlungen)	2.200,00		
1141	Vorräte (- Veränderung)	0,00		
1142	Gegebene Anzahlungen auf Vorräte (- Veränderung)	0,00		
1540	Passive Rechnungsabgrenzung	0,00		
	Einzahlungen der Kontengruppe 000-089, die keinem Projekt mit Projektcode 1 zugeordnet sind	0,00		
	Einzahlungen der Kontengruppe 30, die keinem Projekt mit Projektcode 1 zugeordnet sind	148.000,00		
	- Erträge der Kontogruppe 80 mit Projektcode 1	0,00		
2301	Entnahmen von Rücklagen endfälliger Darlehen (Kontengruppe 893)	0,00		
Jährliche wiederkehrende Einzahlungen		150.200,00		
36	Auszahlungen aus der Finanzierungstätigkeit (ohne Projektcode 1)		1.134.400,00	
2401	Zuweisung an Rücklagen endfälliger Darlehen (Kontengruppe 793)		0,00	
342	Auszahlungen aus der Gewährung von Darlehen sowie gewährten Vorschüssen (ohne 342x mit Projektcode - Anzahlungen)		2.200,00	
1141	Vorräte (+ Veränderung)		0,00	
1142	Gegebene Anzahlungen auf Vorräte (+ Veränderung)		0,00	
1170	Aktive Rechnungsabgrenzung		0,00	
	Auszahlungen (Investitionen) der Kontengruppe 000-083, die keinem Projekt mit Projektcode 1 zugeordnet sind		0,00	
Jährliche wiederkehrende Auszahlungen			1.136.600,00	
	Kontengruppe 871, KT der Ergebnisrechnung, mit Projektcode (BZ)	-10.000,00		
Summe Kapitaltransfers der Ergebnisrechnung		-10.000,00		
H1 Jährliches Haushaltspotential (Eigenmittel)		9.303.200,00	10.319.600,00	-1.016.400,00
H4VJ Haushaltspotential Vorjahr (Endbestand HP-RL Vorjahr, Konto 935077 = AB)				-2.010.800,00
H2 verfügbares Haushaltspotential (Eigenmittel)				-3.027.200,00

MVAG	Mittelverwendungs- und -aufbringungsgruppen	Mittelaufbringung	Mittelverwendung	Saldo
Information 1 - Berechnung der tatsächlichen Liquidität		0,00	0,00	
im verfügbaren Haushaltspotential enthaltene Bedarfszuweisungen zur Liquiditätssteigerung aus Kontogruppe 871, KT der Ergebnisrechnung ohne Projektcode		0,00		
tatsächlicher Liquiditätsbedarf ohne Rücklagenauflösung (Abgang)		-3.027.200,00		
2401	Zuweisungen an Haushaltsrücklagen (Kontengruppe 794)		0,00	
2401	Zuweisungen an Haushaltsrücklagen (Kontengruppe 795)		0,00	
Jährliche Aufwände für Rücklagen			0,00	
2301	Entnahmen von Haushaltsrücklagen (Kontengruppe 894)	0,00		
2301	Entnahmen von Haushaltsrücklagen (Kontengruppe 895)	0,00		
Jährliche RL-Erträge f. Investitionen (finanzw.)		0,00		
H3 verfügbares Haushaltspotential (Eigenmittel) nach finanzwirksamen Rücklagen		-3.027.200,00	0,00	-3.027.200,00
	- Zuweisungen und Umbuchungen an investive Vorhaben		30.000,00	-30.000,00
	+ Rückführungen und Umbuchungen von investiven Vorhaben	0,00		0,00
H4 kumuliertes Haushaltspotential (Eigenmittel) Endbestand		-3.027.200,00	30.000,00	-3.057.200,00

MVAG	Mittelverwendungs- und -aufbringungsgruppen	Mittelaufbringung	Mittelverwendung	Saldo
211	Erträge aus der operativen Verwaltungstätigkeit	9.010.700,00		
212	Erträge aus Transfers	317.200,00		
213	Finanzerträge	0,00		
Summe Erträge (SU 21)		9.327.900,00		
2117	Nicht finanzierungswirksame operative Erträge (Auflösung von Rückstellungen und Aktivierte Eigenleistungen)	-39.000,00		
2127	Nicht finanzierungswirksamer Transferertrag (Auflösung von Investitionszuschüssen)	-126.400,00		
2136	Sonstige nicht finanzierungswirksame Finanzerträge (Auflösung von RS Bewertung von Beteiligungen und aktiven Finanzinstrumenten)	0,00		
Nicht finanzwirksame Erträge		-165.400,00		
Finanzwirksame Erträge		9.162.500,00		
221	Personalaufwand		1.890.200,00	
222	Sachaufwand		4.231.800,00	
223	Transferaufwand		4.236.800,00	
224	Finanzaufwand		461.400,00	
Summe Aufwendungen (SU 22)			10.820.200,00	
2214	Nicht finanzierungswirksamer Personalaufwand (Dotierung RS für Abfertigungen, Jubiläum u. nicht konsumierte Urlaube)		-36.000,00	
2226	Nicht finanzierungswirksamer Sachaufwand (inkl. Abschreibungen, Dotierung von RS Prozess, ausstehende Rechnungen)		-1.640.800,00	
2237	Nicht finanzierungswirksamer Transferaufwand (Dotierungen von RS f. Pensionen)		0,00	
2245	Nicht finanzierungswirksamer Finanzaufwand (Wertberichtigungen zu Finanzinstrumenten, Aufwendungen aus der Bewertung von Beteiligungen)		0,00	
Nicht finanzwirksame Aufwendungen			-1.676.800,00	
Finanzwirksame Aufwendungen			9.143.400,00	
Finanzwirksames Ergebnis		9.162.500,00	9.143.400,00	19.100,00

MVAG	Mittelverwendungs- und -aufbringungsgruppen	Mittelaufbringung	Mittelverwendung	Saldo
332	Einzahlungen aus der Rückzahlung von Darlehen sowie gewährten Vorschüssen (ohne 332x mit Projektcode - Anzahlungen)	2.200,00		
1141	Vorräte (- Veränderung)	0,00		
1142	Gegebene Anzahlungen auf Vorräte (- Veränderung)	0,00		
1540	Passive Rechnungsabgrenzung	0,00		
	Einzahlungen der Kontengruppe 000-089, die keinem Projekt mit Projektcode 1 zugeordnet sind	0,00		
	Einzahlungen der Kontengruppe 30, die keinem Projekt mit Projektcode 1 zugeordnet sind	141.300,00		
	- Erträge der Kontogruppe 80 mit Projektcode 1	0,00		
2301	Entnahmen von Rücklagen endfälliger Darlehen (Kontengruppe 893)	0,00		
Jährliche wiederkehrende Einzahlungen		143.500,00		
36	Auszahlungen aus der Finanzierungstätigkeit (ohne Projektcode 1)		1.041.700,00	
2401	Zuweisung an Rücklagen endfälliger Darlehen (Kontengruppe 793)		0,00	
342	Auszahlungen aus der Gewährung von Darlehen sowie gewährten Vorschüssen (ohne 342x mit Projektcode - Anzahlungen)		2.200,00	
1141	Vorräte (+ Veränderung)		0,00	
1142	Gegebene Anzahlungen auf Vorräte (+ Veränderung)		0,00	
1170	Aktive Rechnungsabgrenzung		0,00	
	Auszahlungen (Investitionen) der Kontengruppe 000-083, die keinem Projekt mit Projektcode 1 zugeordnet sind		0,00	
Jährliche wiederkehrende Auszahlungen			1.043.900,00	
	Kontengruppe 871, KT der Ergebnisrechnung, mit Projektcode (BZ)	-10.000,00		
Summe Kapitaltransfers der Ergebnisrechnung		-10.000,00		
H1 Jährliches Haushaltspotential (Eigenmittel)		9.296.000,00	10.187.300,00	-891.300,00
H4VJ Haushaltspotential Vorjahr (Endbestand HP-RL Vorjahr, Konto 935077 = AB)				-3.057.200,00
H2 verfügbares Haushaltspotential (Eigenmittel)				-3.948.500,00

MVAG	Mittelverwendungs- und -aufbringungsgruppen	Mittelaufbringung	Mittelverwendung	Saldo
Information 1 - Berechnung der tatsächlichen Liquidität		0,00	0,00	
im verfügbaren Haushaltspotential enthaltene Bedarfszuweisungen zur Liquiditätssteigerung aus Kontogruppe 871, KT der Ergebnisrechnung ohne Projektcode		0,00		
tatsächlicher Liquiditätsbedarf ohne Rücklagenauflösung (Abgang)		-3.948.500,00		
2401	Zuweisungen an Haushaltsrücklagen (Kontengruppe 794)		0,00	
2401	Zuweisungen an Haushaltsrücklagen (Kontengruppe 795)		0,00	
Jährliche Aufwände für Rücklagen			0,00	
2301	Entnahmen von Haushaltsrücklagen (Kontengruppe 894)	0,00		
2301	Entnahmen von Haushaltsrücklagen (Kontengruppe 895)	0,00		
Jährliche RL-Erträge f. Investitionen (finanzw.)		0,00		
H3 verfügbares Haushaltspotential (Eigenmittel) nach finanzwirksamen Rücklagen		-3.948.500,00	0,00	-3.948.500,00
	- Zuweisungen und Umbuchungen an investive Vorhaben		30.000,00	-30.000,00
	+ Rückführungen und Umbuchungen von investiven Vorhaben	0,00		0,00
H4 kumuliertes Haushaltspotential (Eigenmittel) Endbestand		-3.948.500,00	30.000,00	-3.978.500,00

MVAG	Mittelverwendungs- und -aufbringungsgruppen	Mittelaufbringung	Mittelverwendung	Saldo
211	Erträge aus der operativen Verwaltungstätigkeit	8.253.700,00		
212	Erträge aus Transfers	248.800,00		
213	Finanzerträge	0,00		
Summe Erträge (SU 21)		8.502.500,00		
2117	Nicht finanzierungswirksame operative Erträge (Auflösung von Rückstellungen und Aktivierte Eigenleistungen)	-3.100,00		
2127	Nicht finanzierungswirksamer Transferertrag (Auflösung von Investitionszuschüssen)	-126.300,00		
2136	Sonstige nicht finanzierungswirksame Finanzerträge (Auflösung von RS Bewertung von Beteiligungen und aktiven Finanzinstrumenten)	0,00		
Nicht finanzwirksame Erträge		-129.400,00		
Finanzwirksame Erträge		8.373.100,00		
221	Personalaufwand		34.300,00	
222	Sachaufwand		2.863.200,00	
223	Transferaufwand		4.048.900,00	
224	Finanzaufwand		415.300,00	
Summe Aufwendungen (SU 22)			7.361.700,00	
2214	Nicht finanzierungswirksamer Personalaufwand (Dotierung RS für Abfertigungen, Jubiläum u. nicht konsumierte Urlaube)		-34.300,00	
2226	Nicht finanzierungswirksamer Sachaufwand (inkl. Abschreibungen, Dotierung von RS Prozess, ausstehende Rechnungen)		-1.638.800,00	
2237	Nicht finanzierungswirksamer Transferaufwand (Dotierungen von RS f. Pensionen)		0,00	
2245	Nicht finanzierungswirksamer Finanzaufwand (Wertberichtigungen zu Finanzinstrumenten, Aufwendungen aus der Bewertung von Beteiligungen)		0,00	
Nicht finanzwirksame Aufwendungen			-1.673.100,00	
Finanzwirksame Aufwendungen			5.688.600,00	
Finanzwirksames Ergebnis		8.373.100,00	5.688.600,00	2.684.500,00

MVAG	Mittelverwendungs- und -aufbringungsgruppen	Mittelaufbringung	Mittelverwendung	Saldo
332	Einzahlungen aus der Rückzahlung von Darlehen sowie gewährten Vorschüssen (ohne 332x mit Projektcode - Anzahlungen)	0,00		
1141	Vorräte (- Veränderung)	0,00		
1142	Gegebene Anzahlungen auf Vorräte (- Veränderung)	0,00		
1540	Passive Rechnungsabgrenzung	0,00		
	Einzahlungen der Kontengruppe 000-089, die keinem Projekt mit Projektcode 1 zugeordnet sind	0,00		
	Einzahlungen der Kontengruppe 30, die keinem Projekt mit Projektcode 1 zugeordnet sind	27.000,00		
	- Erträge der Kontogruppe 80 mit Projektcode 1	0,00		
2301	Entnahmen von Rücklagen endfälliger Darlehen (Kontengruppe 893)	0,00		
Jährliche wiederkehrende Einzahlungen		27.000,00		
36	Auszahlungen aus der Finanzierungstätigkeit (ohne Projektcode 1)		1.017.500,00	
2401	Zuweisung an Rücklagen endfälliger Darlehen (Kontengruppe 793)		0,00	
342	Auszahlungen aus der Gewährung von Darlehen sowie gewährten Vorschüssen (ohne 342x mit Projektcode - Anzahlungen)		0,00	
1141	Vorräte (+ Veränderung)		0,00	
1142	Gegebene Anzahlungen auf Vorräte (+ Veränderung)		0,00	
1170	Aktive Rechnungsabgrenzung		0,00	
	Auszahlungen (Investitionen) der Kontengruppe 000-083, die keinem Projekt mit Projektcode 1 zugeordnet sind		0,00	
Jährliche wiederkehrende Auszahlungen			1.017.500,00	
	Kontengruppe 871, KT der Ergebnisrechnung, mit Projektcode (BZ)	-10.000,00		
Summe Kapitaltransfers der Ergebnisrechnung		-10.000,00		
H1 Jährliches Haushaltspotential (Eigenmittel)		8.390.100,00	6.706.100,00	1.684.000,00
H4VJ Haushaltspotential Vorjahr (Endbestand HP-RL Vorjahr, Konto 935077 = AB)				-3.978.500,00
H2 verfügbares Haushaltspotential (Eigenmittel)				-2.294.500,00

MVAG	Mittelverwendungs- und -aufbringungsgruppen	Mittelaufbringung	Mittelverwendung	Saldo
Information 1 - Berechnung der tatsächlichen Liquidität		0,00	0,00	
im verfügbaren Haushaltspotential enthaltene Bedarfszuweisungen zur Liquiditätssteigerung aus Kontogruppe 871, KT der Ergebnisrechnung ohne Projektcode		0,00		
tatsächlicher Liquiditätsbedarf ohne Rücklagenauflösung (Abgang)		-2.294.500,00		
2401	Zuweisungen an Haushaltsrücklagen (Kontengruppe 794)		0,00	
2401	Zuweisungen an Haushaltsrücklagen (Kontengruppe 795)		0,00	
Jährliche Aufwände für Rücklagen			0,00	
2301	Entnahmen von Haushaltsrücklagen (Kontengruppe 894)	0,00		
2301	Entnahmen von Haushaltsrücklagen (Kontengruppe 895)	0,00		
Jährliche RL-Erträge f. Investitionen (finanzw.)		0,00		
H3 verfügbares Haushaltspotential (Eigenmittel) nach finanzwirksamen Rücklagen		-2.294.500,00	0,00	-2.294.500,00
	- Zuweisungen und Umbuchungen an investive Vorhaben		30.000,00	-30.000,00
	+ Rückführungen und Umbuchungen von investiven Vorhaben	0,00		0,00
H4 kumuliertes Haushaltspotential (Eigenmittel) Endbestand		-2.294.500,00	30.000,00	-2.324.500,00

MFP - Schuldenentwicklung

Bezeichnung	VA 2025	Plan 2026	Plan 2027	Plan 2028	Plan 2029
Gesamte Schulden					
Buchwert 01.01.	14.590.700	14.359.300	13.156.900	12.043.800	11.002.100
Zugang	955.500	0	0	0	0
Tilgung	1.184.000	1.199.400	1.113.000	1.041.700	1.017.500
Buchwert 31.12.	14.362.200	13.159.900	12.043.900	11.002.100	9.984.600
Zinsen	537.900	484.800	443.700	398.400	355.300
Ersätze	36.700	36.400	34.700	34.300	33.500
Gesamt-Schuldendienst	1.721.900	1.684.200	1.556.700	1.440.100	1.372.800
nicht Maastricht-relevante Schulden					
Buchwert 01.01.	8.565.700	8.074.000	7.344.800	6.658.200	6.026.800
Zugang	230.000	0	0	0	0
Tilgung	718.800	726.200	686.600	631.400	604.700
Buchwert 31.12.	8.076.900	7.347.800	6.658.200	6.026.800	5.422.100
Zinsen	335.000	299.400	275.000	244.100	217.100
Ersätze	0	0	0	0	0
Gesamt-Schuldendienst	1.053.800	1.025.600	961.600	875.500	821.800
Maastricht-relevante Schulden					
Buchwert 01.01.	6.025.000	6.285.300	5.812.100	5.385.600	4.975.300
Zugang	725.500	0	0	0	0
Tilgung	465.200	473.200	426.400	410.300	412.800
Buchwert 31.12.	6.285.300	5.812.100	5.385.700	4.975.300	4.562.500
Zinsen	202.900	185.400	168.700	154.300	138.200
Ersätze	36.700	36.400	34.700	34.300	33.500
Gesamt-Schuldendienst	668.100	658.600	595.100	564.600	551.000

Seite	Inhalt
3	Vorbericht
15	Ergebnishaushalt Gesamt 1. Ebene (Anlage 1a) - interne Vergütungen enthalten
19	Finanzierungshaushalt Gesamt 1. Ebene (Anlage 1b) - interne Vergütungen enthalten
23	Ergebnishaushalt Gesamt 1. und 2. Ebene (Anlage 1a) - interne Vergütungen enthalten
27	Finanzierungshaushalt Gesamt 1. und 2. Ebene (Anlage 1b) - interne Vergütungen enthalten
33	Ergebnishaushalt Bereichsbudget 1. und 2. Ebene (Anlage 1a)
55	Finanzierungshaushalt Bereichsbudget 1. und 2. Ebene (Anlage 1b)
97	Ergebnis- und Finanzierungsvoranschlag Detailnachweis
215	Haushaltspotential (aufbauend auf der Ergebnisrechnung)
221	Nachweis der Investitionstätigkeit
245	Dienstpostenplan
249	Personaldaten iSd ÖStp (Anlage 4)
255	Querschnitt (Anlage 5b)
259	Nachweis über Transferzahlungen (Anlage 6a)
265	Nachweis über Haushaltsrücklagen und Zahlungsmittelreserven (Anlage 6b)
269	Einzelnachweis über Finanzschulden und Schuldendienst (Anlage 6c)
293	Nachweis über haushaltsinterne Vergütungen (Anlage 6f)
297	Leasingspiegel (Anlage 6i)
301	Rückstellungsspiegel (Anlage 6q)
305	Nachweis Vermögen mit abgeänderter Nutzungsdauer
309	MFP - Ergebnishaushalt Gesamt 1. Ebene - interne Vergütungen enthalten
313	MFP - Finanzierungshaushalt Gesamt 1. Ebene - interne Vergütungen enthalten
317	MFP - Ergebnishaushalt Gesamt 1. und 2. Ebene - interne Vergütungen enthalten
321	MFP - Finanzierungshaushalt Gesamt 1. und 2. Ebene - interne Vergütungen enthalten
327	MFP - Haushaltspotential (aufbauend auf der Ergebnisrechnung)
345	MFP - Schuldenentwicklung