



Marktgemeinde Sonntagberg

# Rechnungsabschluss 2023

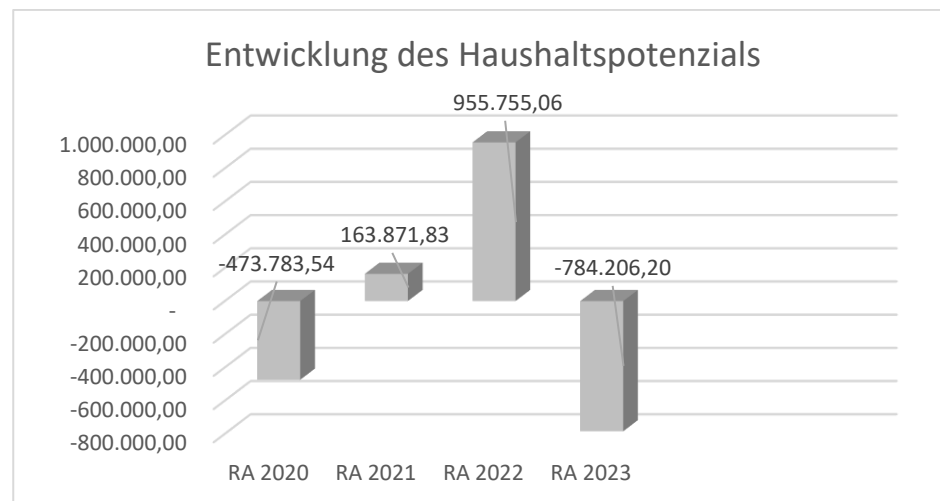


Vorbericht



**Vorbericht zum Rechnungsabschluss 2023  
gemäß § 3 der NÖ Gemeindehaushaltsverordnung (NÖ GHVO)**

## Entwicklung des Haushaltspotenzials



### Erläuterung:

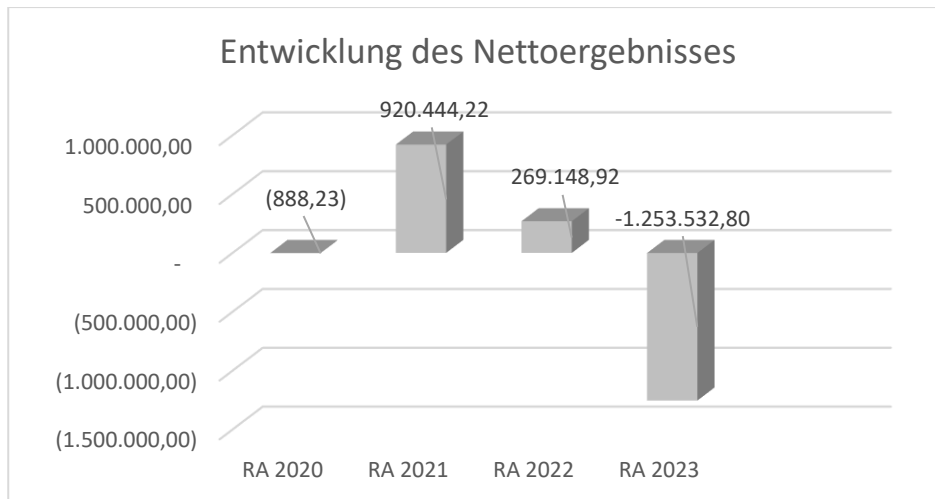
Das Haushaltspotential hat seine Grundlage in § 67 Z. 11 der NÖ Gemeindeordnung 1973 (NÖ GO 1973) und ist erstmals im Voranschlag 2020 auszuweisen. Die Angaben zu den Vorjahren entfallen daher.

Haushaltspotential: Differenz der wiederkehrenden Mittelaufbringungen abzüglich der wiederkehrenden Mittelverwendungen unter Berücksichtigung der entsprechenden Forderungen und Verbindlichkeiten.

Das Haushaltspotenzial ist eine wichtige Kenngröße und gibt die aktuelle Leistungsfähigkeit der Gemeinde wieder. Das schafft Vergleichbarkeit mit der bisherigen Rechtslage, aus der Überschüsse und Abgänge abzuleiten waren und dient der Transparenz.

Wenn das Haushaltspotenzial innerhalb des Zeitraumes des mittelfristigen Finanzplanes laufend negativ ist, ist ein Haushaltskonsolidierungskonzept zu erstellen (§ 72b Abs. 1 Z. 2 NÖ GO 1973).

## Entwicklung des Nettoergebnisses

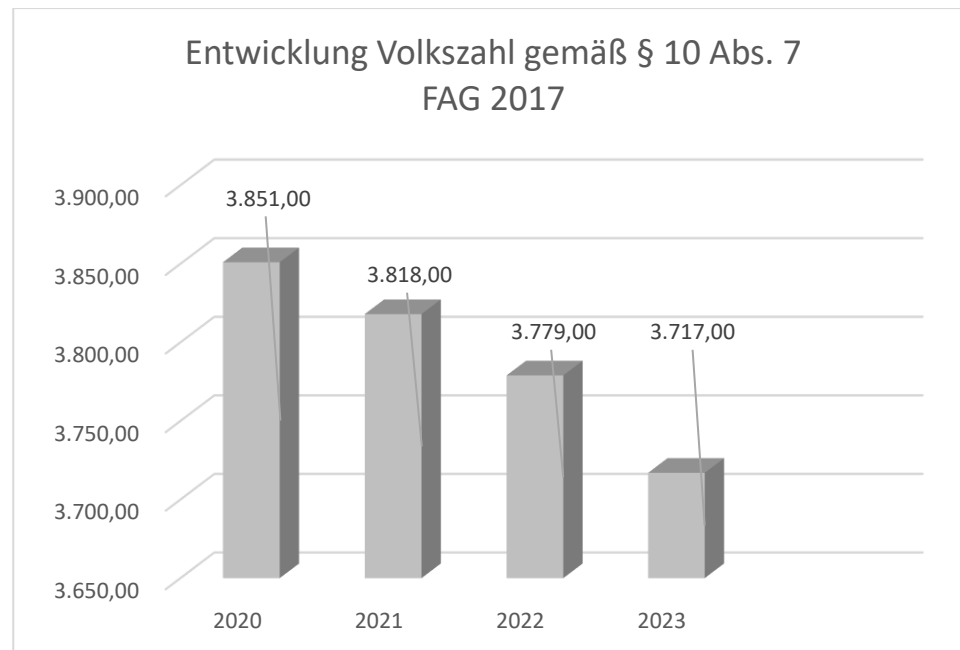


### Erläuterung:

Beim Nettoergebnis handelt es sich um das Ergebnis des Ergebnisvoranschlages und ist erstmals für das Haushaltsjahr 2020 auszuweisen. Die Angaben zu den Vorjahren entfallen daher.

Ein positives Nettoergebnis bedeutet, dass die Erträge voraussichtlich ausreichend sein werden, die Aufwendungen für die kommunalen Leistungen (inklusive des Werteverzehrs des Anlagevermögens in Form der Abschreibungen) abzudecken.

Ein negatives Nettoergebnis heißt, dass dies nicht zur Gänze (in der Höhe des negativen Wertes) möglich ist.

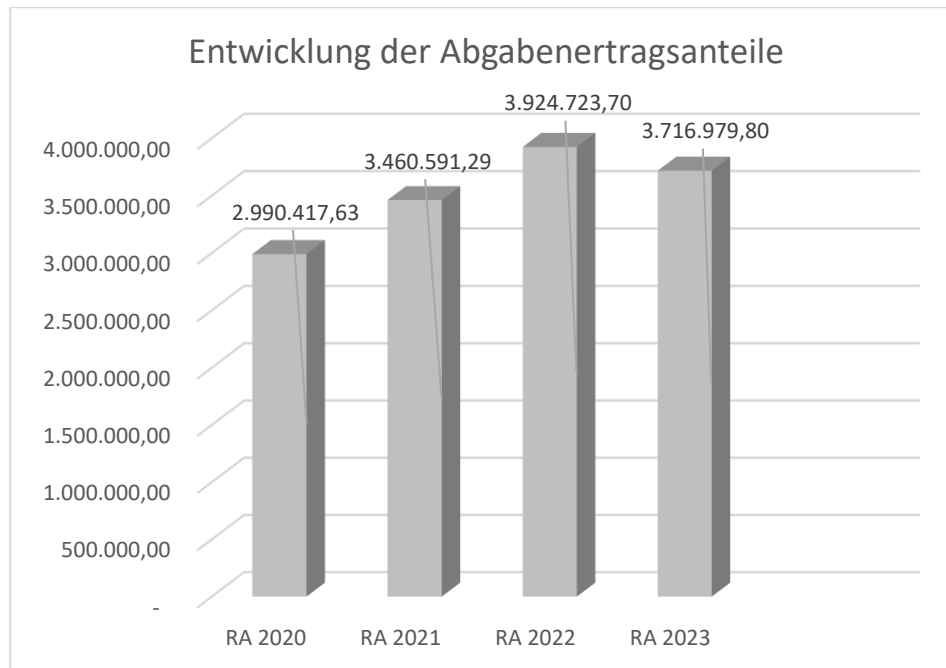
**Entwicklung der Volkszahl gemäß § 10 Abs. 7 FAG 2017, BGBl. I Nr. 116/2016 in der Fassung BGBl. I Nr. 106/2018**Erläuterung:

Die Volkszahl gemäß § 10 Abs. 7 FAG 2017 wird jährlich von der Bundesanstalt Statistik Austria zum Stichtag 31. Oktober festgestellt und wirkt mit dem Beginn des übernächsten Kalenderjahres. Sie dient für die Berechnung der Abgabenertragsanteile und darf nicht automatisch mit der Volkszahl für die Berechnung der Gemeinderatsmandate verwechselt werden.

Eine Erhöhung bzw. Verminderung der Volkszahl (jährlich) ist ein wesentlicher Indikator für die Berechnung der Abgabenertragsanteile.



## Entwicklung der Abgabenertragsanteile

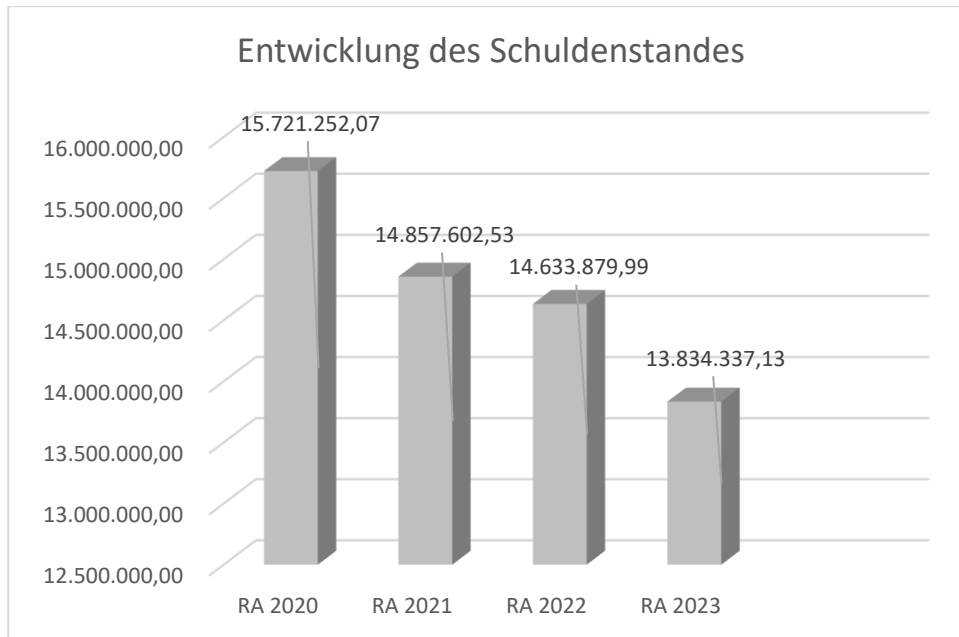


### Erläuterung:

Die Gebietskörperschaften (Bund, Länder und Gemeinden) erhalten auf Basis des aktuellen Finanzausgleichs aus den gemeinschaftlichen Bundesabgaben (z.B. Umsatzsteuer, Körperschaftssteuer, Lohnsteuer, Versicherungssteuer, Mineralölsteuer, Normverbrauchsabgabe, Tabaksteuer udgl.) entsprechende Anteile. Im Bereich der Gemeinden spielen dabei die Volkszahl und der abgestufte Bevölkerungsschlüssel eine besondere Rolle. Die sogenannten „Abgabenertragsanteile“ bilden in den meisten Gemeinden die wichtigste Einnahmequelle.

Ein Steigen der Abgabenertragsanteile weist auch auf eine Erhöhung der Volkszahl hin.

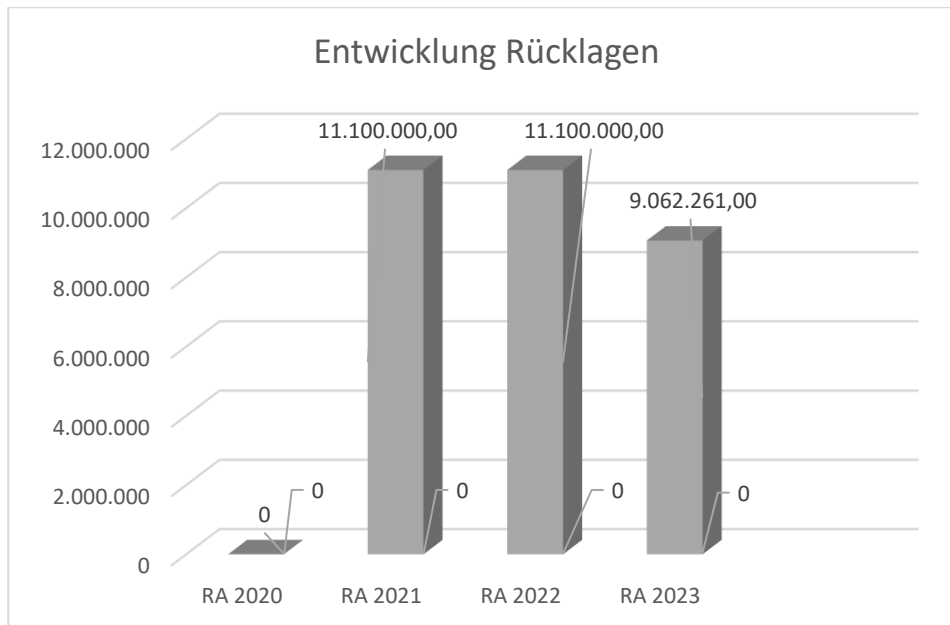
## Entwicklung des Schuldenstandes



Erläuterung:

Die Entwicklung des Schuldenstandes zeigt auf, inwieweit der Schuldenstand über die Jahre erhöht oder reduziert wird.

## Entwicklung der Rücklagen mit und ohne Zahlungsmittelreserve



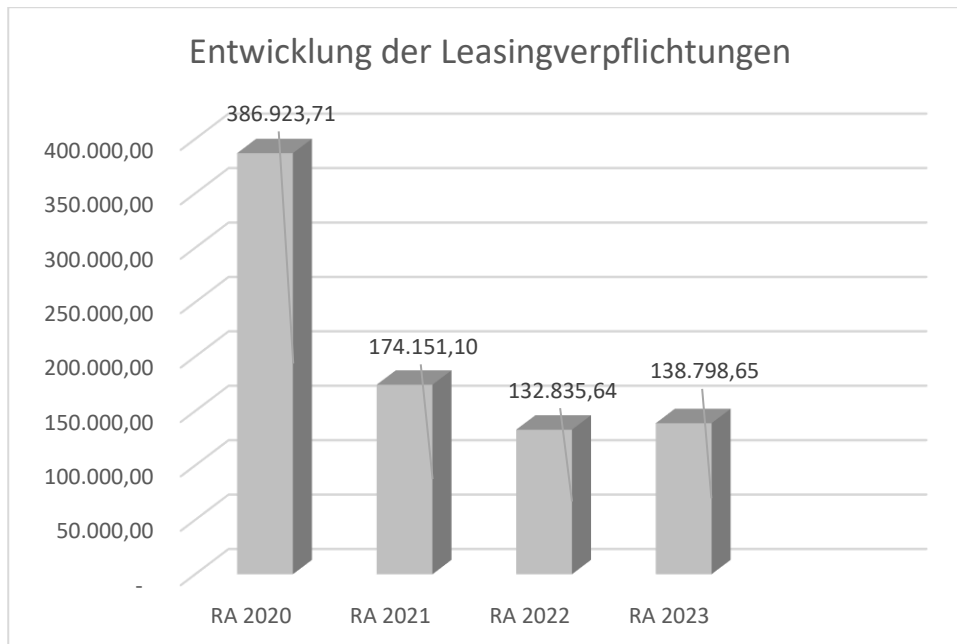
### Erläuterung:

Die Entwicklung der Rücklagen zeigt an, inwieweit Rücklagen vorhanden sind und ob Rücklagen aufgebaut bzw. aufgebraucht werden.

Weißer Balken Rücklagen mit Zahlungsmittelreserve.

Grauer Balken Rücklagen ohne Zahlungsmittelreserve.

## Entwicklung der Leasingverpflichtungen

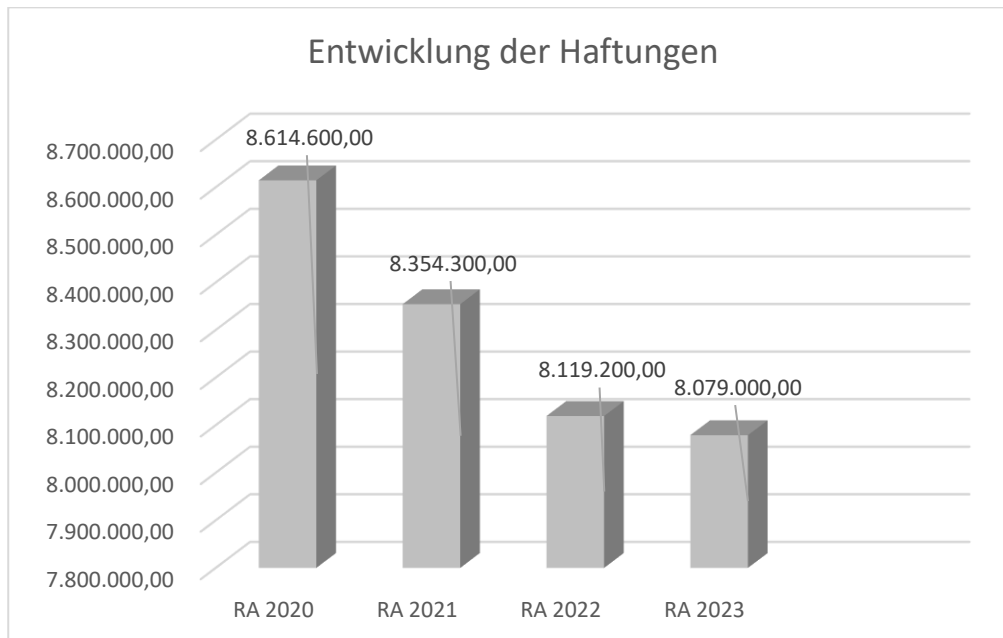


### Erläuterung:

Bei den Leasingverpflichtungen handelt es sich nicht um Finanzschulden (z.B. Darlehen), sondern um Verwaltungsschulden. Unabhängig davon stellen Leasingverbindlichkeiten Leistungsverpflichtungen für die Gemeinden dar und sind daher bei einer allfälligen Finanzlagenberechnung entsprechend zu berücksichtigen.

Die Leasingverpflichtungen sind mit Beginn des Jahres 2020 in einer eigenen Anlage gemäß VRV 2015 festzuhalten.

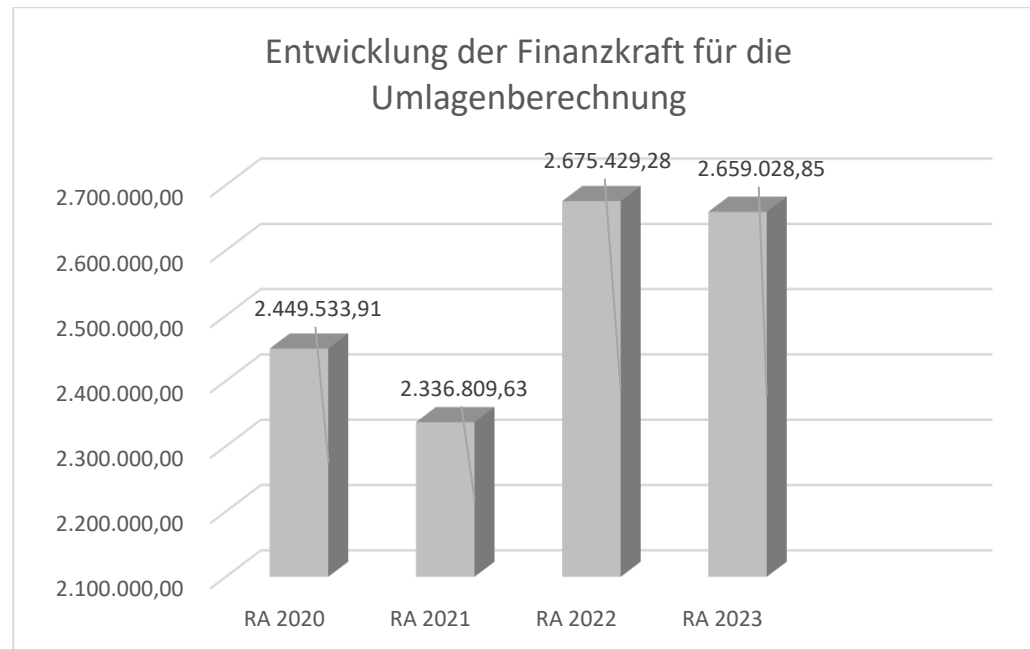
## Entwicklung der Haftungen



### Erläuterung:

Eine Gemeinde darf Bürgschaften und sonstige Haftungen nur übernehmen, wenn hierfür ein besonderes Interesse der Gemeinde gegeben ist, der Schuldner nachweist, dass eine ordnungsgemäße Verzinsung und Tilgung gesichert ist, die Haftungen befristet sind, der Betrag, für den gehaftet wird, ziffernmäßig bestimmt ist und die Gemeinde den daraus folgenden Zahlungsverpflichtungen nachkommen kann (vgl. § 78 Abs. 1 NÖ Gemeindeordnung 1973).

## Entwicklung der Finanzkraft für die Umlagenberechnung



### Erläuterung:

Die Finanzkraft einer Gemeinde wird aus den

Erträgen der ausschließlichen Gemeindeabgaben ohne die Gebühren für die Benützung von Gemeindeeinrichtungen und -anlagen und ohne die Interessentenbeiträge von Grundstückseigentümern und Anrainern und

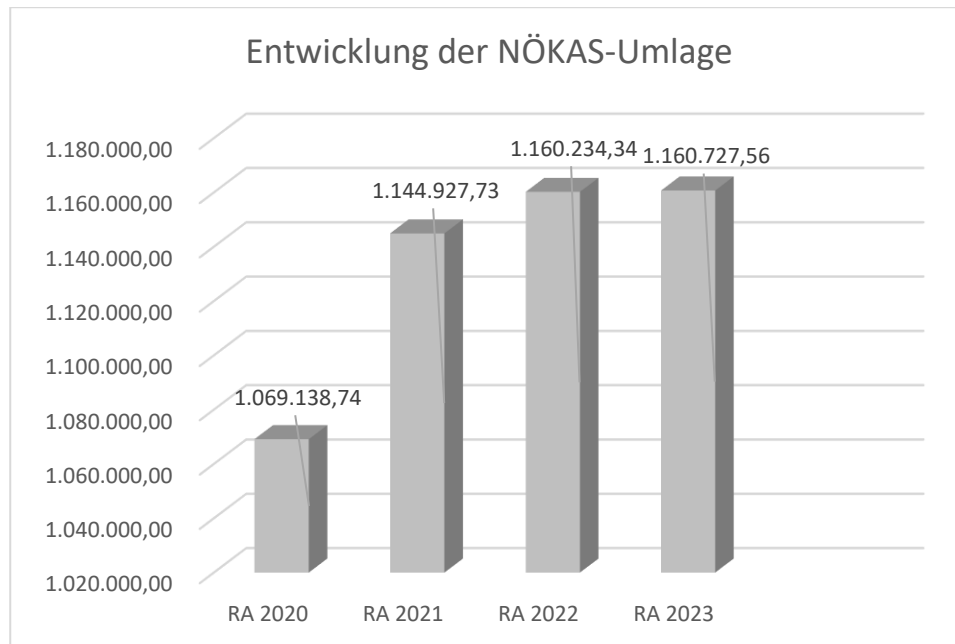
Ertragsanteilen an den gemeinschaftlichen Bundesabgaben ohne Spielbankenabgabe

ermittelt.

Basis für die Ermittlung der Finanzkraft sind die tatsächlichen Beträge aufgrund der Rechnungsabschlüsse.

Die Darstellung der Entwicklung der Finanzkraft für die Umlagenberechnung hat insbesondere auf die Beitragsleistung der Gemeinden zum NÖ Krankenanstaltensprengel (NÖKAS) und zur Sozialumlage Auswirkungen. Eine Erhöhung oder Reduktion/Verminderung der Finanzkraft wirkt sich unmittelbar auf die Beitragsleistung aus.

## Entwicklung der NÖKAS-Umlage



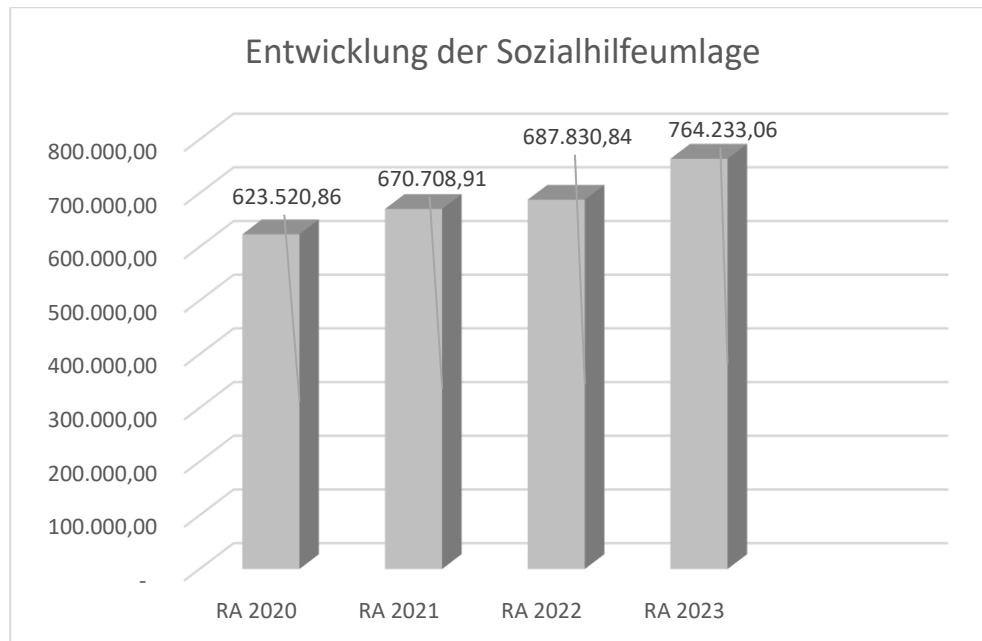
### Erläuterung:

Das Landesgebiet ist Beitragsbezirk und Krankenanstaltensprengel für alle öffentlichen Krankenanstalten in Niederösterreich. Beitragsbezirk und Krankenanstaltensprengel sind ein Gemeindeverband. Dem Gemeindeverband gehören alle Gemeinden Niederösterreichs an. Der Gemeindeverband ist juristische Person, er hat seinen Sitz am Sitz der Landesregierung und trägt die Bezeichnung "NÖ Krankenanstaltensprengel" (§ 61 Abs. 1 NÖ Krankenanstaltengesetz - NÖ KAG).

Die Gemeinden haben an den NÖ Krankenanstaltensprengel monatliche Beiträge zu leisten. Berechnungsgrundlage bilden dabei die Volkszahl und die Finanzkraft der Gemeinden. Steigerungen bei der Volkszahl und bei der Finanzkraft führen daher zu höheren Beitragsleistungen bei den Gemeinden.

Diese monatlichen Beiträge werden von den der Gemeinde gebührenden monatlichen Vorschüsse auf die Ertragsanteile an den gemeinschaftlichen Bundesabgaben einbehalten.

## Entwicklung der Sozialhilfeumlage



### Erläuterung:

Die Gemeinden haben jährlich einen Beitrag zu den vom Land zu tragenden Kosten der Sozialhilfe, die nicht durch Kostenbeitrags- und Ersatzleistungen oder durch sonstige für Zwecke der Sozialhilfe bestimmte Zuschüsse gedeckt sind, in der Höhe von 50 % an das Land zu entrichten (§ 44 NÖ Sozialhilfe-Ausführungsgesetz – NÖ SAG).

Die Leistungen für die Sozialhilfe-Umlage werden von der Landesregierung auf die einzelnen Gemeinden nach ihrer Finanzkraft (Finanzkraft für die Umlagenberechnung) aufgeteilt.

Diese monatlichen Beiträge werden von den der Gemeinde gebührenden monatlichen Vorschüsse auf die Ertragsanteile an den gemeinschaftlichen Bundesabgaben einbehalten.



Nachweis der liquiden Mittel (Kassenbestand)



ZW	Code	Konto	Bezeichnung	IBAN	Stand 31.12.2022	Einzahlungen 2023	Auszahlungen 2023	Stand 31.12.2023	Auszug Nr.	Datum
KA	1151	200005	Barkasse		2 852,29	40 590,94	40 693,26	2 749,97		
			<b>Bar</b>		<b>2 852,29</b>	<b>40 590,94</b>	<b>40 693,26</b>	<b>2 749,97</b>		
R1	1151	210015	Raiffeisenbank Ybbstal	AT62 3290 6000 0008 6199	541 930,81	9 080 821,42	10 819 588,22	-1 196 835,99	234	29.12.2023
R2	1151	210016	Raiffeisenbank Ybbstal	AT44 3290 6101 0008 6199	103 198,47	160 742,76	257 652,39	6 288,84	121	29.12.2023
R3	1151	210017	Raiffeisenbank Ybbstal	AT88 3290 6102 0008 6199	90 463,74	200 356,18	272 010,96	18 808,96	227	29.12.2023
RY	1151	210009	Raiffeisenbank Ybbstal	AT93 3290 6011 0070 0021	21 918,96	51 451,11	65 663,05	7 707,02	59	29.12.2023
S2	1151	210014	Sparkasse Niederösterreich	AT32 2025 6037 0005 0671	3 200,23	0,00	3 200,23	0,00		
			<b>Bankkonto</b>		<b>760 712,21</b>	<b>9 493 371,47</b>	<b>11 418 114,85</b>	<b>-1 164 031,17</b>		
VR	1151	906000	Verrechnung		0,00	6 114 300,48	6 114 300,48	0,00		
			<b>Verrechnung</b>		<b>0,00</b>	<b>6 114 300,48</b>	<b>6 114 300,48</b>	<b>0,00</b>		
			<b>Gesamtsumme</b>		<b>763 564,50</b>	<b>15 648 262,89</b>	<b>17 573 108,59</b>	<b>-1 161 281,20</b>		

		Stand 31.12.2022	Stand 31.12.2023	Veränderung
<b>1151</b>	<b>Kassa, Bankguthaben, Schecks</b>	<b>763 564,50</b>	<b>-1 161 281,20</b>	<b>-1 924 845,70</b>
<b>B.III</b>	<b>Gesamtsumme liquide Mittel</b>	<b>763 564,50</b>	<b>-1 161 281,20</b>	<b>-1 924 845,70</b>

Der vorliegende Rechnungsabschluss enthält alle im Rechnungszeitraum erfolgten Gebarungen. Er stimmt mit den Belegen und Aufzeichnungen in den Rechnungsbüchern überein. Die ausgewiesenen buchmäßigen Bestände stimmen mit den tatsächlich vorhandenen Bargeldbeständen und Bankbeständen überein.

Der Bürgermeister:

Der Kassenverwalter:

Raidl Thomas

Huber Rene

Der vorliegende Rechnungsabschluss wurde vom Prüfungsausschuss überprüft. Er ist sachlich und rechnerisch richtig.

Der Vorsitzende

Die Mitglieder



Ergebnishaushalt Gesamt 1. Ebene (Anlage 1a)  
- interne Vergütungen enthalten



MVAG	Mittelverwendungs- und aufbringungsgruppen (1. Ebene)	RA 2023	VA 2023	RA - VA
211	Erträge aus der operativen Verwaltungstätigkeit	9 243 568,22	9 264 200,00	-20 631,78
212	Erträge aus Transfers	690 226,90	1 166 200,00	-475 973,10
213	Finanzerträge	6,25	0,00	6,25
<b>21</b>	<b>Summe Erträge</b>	<b>9 933 801,37</b>	<b>10 430 400,00</b>	<b>-496 598,63</b>
221	Personalaufwand	2 129 072,02	2 227 500,00	-98 427,98
222	Sachaufwand (ohne Transferaufwand)	4 646 640,96	4 372 900,00	273 740,96
223	Transferaufwand (laufende Transfers und Kapitaltransfers)	3 906 199,34	3 655 400,00	250 799,34
224	Finanzaufwand	505 421,85	225 200,00	280 221,85
<b>22</b>	<b>Summe Aufwendungen</b>	<b>11 187 334,17</b>	<b>10 481 000,00</b>	<b>706 334,17</b>
<b>SA0</b>	<b>Saldo (0) Nettoergebnis (21 - 22)</b>	<b>-1 253 532,80</b>	<b>-50 600,00</b>	<b>-1 202 932,80</b>
		0,00	0,00	0,00
230	Entnahmen von Haushaltsrücklagen	2 037 739,00	0,00	2 037 739,00
240	Zuweisung an Haushaltsrücklagen	0,00	0,00	0,00
<b>23</b>	<b>Summe Haushaltsrücklagen</b>	<b>2 037 739,00</b>	<b>0,00</b>	<b>2 037 739,00</b>
<b>SA00</b>	<b>Nettoergebnis nach Zuweisung und Entnahmen von Haushaltsrücklagen (Saldo 0 +/- SU23)</b>	<b>784 206,20</b>	<b>-50 600,00</b>	<b>834 806,20</b>





Ergebnishaushalt Gesamt 1. und 2. Ebene (Anlage 1a)  
- interne Vergütungen enthalten



MVAG	Mittelverwendungs- und aufbringungsgruppen (1. und 2. Ebene)	RA 2023	VA 2023	RA - VA
<b>211</b>	<b>Erträge aus der operativen Verwaltungstätigkeit</b>	<b>9 243 568,22</b>	<b>9 264 200,00</b>	<b>-20 631,78</b>
2111	Erträge aus eigenen Abgaben	4 109 803,95	4 345 100,00	-235 296,05
2112	Erträge aus Ertragsanteilen	3 716 979,80	3 806 400,00	-89 420,20
2113	Erträge aus Gebühren	51 885,70	43 000,00	8 885,70
2114	Erträge aus Leistungen	675 972,03	590 200,00	85 772,03
2115	Erträge aus Besitz und wirtschaftlicher Tätigkeit	92 275,84	81 800,00	10 475,84
2116	Erträge aus Veräußerung und sonstige Erträge	377 619,87	306 300,00	71 319,87
2117	Nicht finanzierungswirksame operative Erträge	219 031,03	91 400,00	127 631,03
<b>212</b>	<b>Erträge aus Transfers</b>	<b>690 226,90</b>	<b>1 166 200,00</b>	<b>-475 973,10</b>
2121	Transferertrag von Trägern des öffentlichen Rechts	536 660,35	1 041 700,00	-505 039,65
2122	Transferertrag von Beteiligungen	0,00	0,00	0,00
2123	Transferertrag von Unternehmen (mit Finanzunternehmen)	9 900,00	5 000,00	4 900,00
2124	Transferertrag von Haushalten und Organisationen ohne Erwerbscharakter	35 857,52	43 400,00	-7 542,48
2125	Transferertrag vom Ausland	0,00	0,00	0,00
2126	Investitions- und Tilgungszuschüsse zwischen Unternehmungen und Betrieben der Gebietskörperschaft und der Gebietskörperschaft	0,00	0,00	0,00
2127	Nicht finanzierungswirksamer Transferertrag	107 809,03	76 100,00	31 709,03
<b>213</b>	<b>Finanzerträge</b>	<b>6,25</b>	<b>0,00</b>	<b>6,25</b>
2131	Erträge aus Zinsen	6,25	0,00	6,25
2132	Erträge aus Zinsen aus derivativen Finanzinstrumenten ohne Grundgeschäft	0,00	0,00	0,00
2133	Erträge aus Gewinnentnahmen von marktbestimmten Betrieben	0,00	0,00	0,00
2134	Sonstige Finanzerträge	0,00	0,00	0,00
2135	Erträge aus Dividenden/Gewinnausschüttungen	0,00	0,00	0,00
2136	Sonstige nicht finanzierungswirksame Finanzerträge	0,00	0,00	0,00
<b>21</b>	<b>Summe Erträge</b>	<b>9 933 801,37</b>	<b>10 430 400,00</b>	<b>-496 598,63</b>
<b>221</b>	<b>Personalaufwand</b>	<b>2 129 072,02</b>	<b>2 227 500,00</b>	<b>-98 427,98</b>
2211	Personalaufwand (Bezüge, Nebengeb., Mehrleistungen)	1 669 217,73	1 740 700,00	-71 482,27
2212	Gesetzlicher und freiwilliger Sozialaufwand	432 030,11	417 900,00	14 130,11
2213	Sonstiger Personalaufwand	6 875,00	6 300,00	575,00
2214	Nicht finanzierungswirksamer Personalaufwand	20 949,18	62 600,00	-41 650,82
<b>222</b>	<b>Sachaufwand (ohne Transferaufwand)</b>	<b>4 646 640,96</b>	<b>4 372 900,00</b>	<b>273 740,96</b>
2221	Gebrauchs- und Verbrauchsgüter, Handelswaren	323 912,26	405 600,00	-81 687,74
2222	Verwaltungs- und Betriebsaufwand	404 029,28	309 900,00	94 129,28
2223	Leasing- und Mietaufwand	252 131,78	234 600,00	17 531,78
2224	Instandhaltung	723 162,69	609 300,00	113 862,69
2225	Sonstiger Sachaufwand	1 221 266,72	1 184 700,00	36 566,72
2226	Nicht finanzierungswirksamer Sachaufwand	1 722 138,23	1 628 800,00	93 338,23

MVAG	Mittelverwendungs- und aufbringungsgruppen (1. und 2. Ebene)	RA 2023	VA 2023	RA - VA
<b>223</b>	<b>Transferaufwand (laufende Transfers und Kapitaltransfers)</b>	<b>3 906 199,34</b>	<b>3 655 400,00</b>	<b>250 799,34</b>
2231	Transferaufwand an Träger des öffentlichen Rechts	3 862 075,30	3 612 100,00	249 975,30
2232	Transferaufwand an Beteiligungen	0,00	0,00	0,00
2233	Transferaufwand an Unternehmen (mit Finanzunternehmen)	8 456,00	11 300,00	-2 844,00
2234	Transferaufwand an Haushalte und Organisationen ohne Erwerbscharakter	35 668,04	32 000,00	3 668,04
2235	Transferaufwand an das Ausland	0,00	0,00	0,00
2236	Investitions- und Tilgungszuschüsse zwischen Unternehmungen und Betrieben der Gebietskörperschaft und der Gebietskörperschaft	0,00	0,00	0,00
2237	Nicht finanzierungswirksamer Transferaufwand	0,00	0,00	0,00
<b>224</b>	<b>Finanzaufwand</b>	<b>505 421,85</b>	<b>225 200,00</b>	<b>280 221,85</b>
2241	Zinsen aus Finanzschulden, Finanzierungsleasing, Forderungskauf und derivativen Finanzinstrumenten mit Grundgeschäft	503 201,81	220 200,00	283 001,81
2242	Zinsen und sonstige Aufwendungen aus derivativen Finanzinstrumenten ohne Grundgeschäft	0,00	0,00	0,00
2243	Gewinnentnahmen von Unternehmungen und marktbestimmten Betrieben der Gebietskörperschaft (innerhalb der Gebietskörperschaft)	0,00	0,00	0,00
2244	Sonstiger Finanzaufwand	2 220,04	5 000,00	-2 779,96
2245	Nicht finanzierungswirksamer Finanzaufwand	0,00	0,00	0,00
<b>22</b>	<b>Summe Aufwendungen</b>	<b>11 187 334,17</b>	<b>10 481 000,00</b>	<b>706 334,17</b>
<b>SA0</b>	<b>Saldo (0) Nettoergebnis (21 - 22)</b>	<b>-1 253 532,80</b>	<b>-50 600,00</b>	<b>-1 202 932,80</b>
<b>230</b>	<b>Entnahmen von Haushaltsrücklagen</b>	<b>2 037 739,00</b>	<b>0,00</b>	<b>2 037 739,00</b>
2301	Entnahmen von Haushaltsrücklagen	2 037 739,00	0,00	2 037 739,00
<b>240</b>	<b>Zuweisung an Haushaltsrücklagen</b>	<b>0,00</b>	<b>0,00</b>	<b>0,00</b>
2401	Zuweisung an Haushaltsrücklagen	0,00	0,00	0,00
<b>23</b>	<b>Summe Haushaltsrücklagen</b>	<b>2 037 739,00</b>	<b>0,00</b>	<b>2 037 739,00</b>
<b>SA00</b>	<b>Nettoergebnis nach Zuweisung und Entnahmen von Haushaltsrücklagen (Saldo 0 +/- SU23)</b>	<b>784 206,20</b>	<b>-50 600,00</b>	<b>834 806,20</b>

Ergebnishaushalt Bereichsbudget 1. und 2. Ebene (Anlage 1a)



## Vertretungskörper und allgemeine Verwaltung (Gruppe 0)

MVAG	Mittelverwendungs- und aufbringungsgruppen (1. und 2. Ebene)	RA 2023	VA 2023	RA - VA
<b>211</b>	<b>Erträge aus der operativen Verwaltungstätigkeit</b>	<b>168 600,37</b>	<b>123 800,00</b>	<b>44 800,37</b>
2111	Erträge aus eigenen Abgaben	0,00	0,00	0,00
2112	Erträge aus Ertragsanteilen	0,00	0,00	0,00
2113	Erträge aus Gebühren	0,00	0,00	0,00
2114	Erträge aus Leistungen	14 145,44	35 100,00	-20 954,56
2115	Erträge aus Besitz und wirtschaftlicher Tätigkeit	2 082,18	2 100,00	-17,82
2116	Erträge aus Veräußerung und sonstige Erträge	87 087,31	59 700,00	27 387,31
2117	Nicht finanzierungswirksame operative Erträge	65 285,44	26 900,00	38 385,44
<b>212</b>	<b>Erträge aus Transfers</b>	<b>27 074,11</b>	<b>37 400,00</b>	<b>-10 325,89</b>
2121	Transferertrag von Trägern des öffentlichen Rechts	0,00	0,00	0,00
2122	Transferertrag von Beteiligungen	0,00	0,00	0,00
2123	Transferertrag von Unternehmen (mit Finanzunternehmen)	0,00	0,00	0,00
2124	Transferertrag von Haushalten und Organisationen ohne Erwerbscharakter	27 074,11	37 400,00	-10 325,89
2125	Transferertrag vom Ausland	0,00	0,00	0,00
2126	Investitions- und Tilgungszuschüsse zwischen Unternehmungen und Betrieben der Gebietskörperschaft und der Gebietskörperschaft	0,00	0,00	0,00
2127	Nicht finanzierungswirksamer Transferertrag	0,00	0,00	0,00
<b>213</b>	<b>Finanzerträge</b>	<b>0,00</b>	<b>0,00</b>	<b>0,00</b>
2131	Erträge aus Zinsen	0,00	0,00	0,00
2132	Erträge aus Zinsen aus derivativen Finanzinstrumenten ohne Grundgeschäft	0,00	0,00	0,00
2133	Erträge aus Gewinnentnahmen von marktbestimmten Betrieben	0,00	0,00	0,00
2134	Sonstige Finanzerträge	0,00	0,00	0,00
2135	Erträge aus Dividenden/Gewinnausschüttungen	0,00	0,00	0,00
2136	Sonstige nicht finanzierungswirksame Finanzerträge	0,00	0,00	0,00
<b>21</b>	<b>Summe Erträge</b>	<b>195 674,48</b>	<b>161 200,00</b>	<b>34 474,48</b>
<b>221</b>	<b>Personalaufwand</b>	<b>521 186,18</b>	<b>531 000,00</b>	<b>-9 813,82</b>
2211	Personalaufwand (Bezüge, Nebengeb., Mehrleistungen)	393 773,72	404 200,00	-10 426,28
2212	Gesetzlicher und freiwilliger Sozialaufwand	115 663,75	116 600,00	-936,25
2213	Sonstiger Personalaufwand	1 050,25	1 100,00	-49,75
2214	Nicht finanzierungswirksamer Personalaufwand	10 698,46	9 100,00	1 598,46
<b>222</b>	<b>Sachaufwand (ohne Transferaufwand)</b>	<b>417 555,38</b>	<b>443 000,00</b>	<b>-25 444,62</b>
2221	Gebrauchs- und Verbrauchsgüter, Handelswaren	58 334,70	83 200,00	-24 865,30
2222	Verwaltungs- und Betriebsaufwand	39 210,49	40 000,00	-789,51
2223	Leasing- und Mietaufwand	38 710,56	49 200,00	-10 489,44
2224	Instandhaltung	33 341,20	18 200,00	15 141,20
2225	Sonstiger Sachaufwand	247 958,43	252 400,00	-4 441,57
2226	Nicht finanzierungswirksamer Sachaufwand	0,00	0,00	0,00

## Vertretungskörper und allgemeine Verwaltung (Gruppe 0)

MVAG	Mittelverwendungs- und aufbringungsgruppen (1. und 2. Ebene)	RA 2023	VA 2023	RA - VA
<b>223</b>	<b>Transferaufwand (laufende Transfers und Kapitaltransfers)</b>	<b>344 007,76</b>	<b>291 800,00</b>	<b>52 207,76</b>
2231	Transferaufwand an Träger des öffentlichen Rechts	325 532,35	281 300,00	44 232,35
2232	Transferaufwand an Beteiligungen	0,00	0,00	0,00
2233	Transferaufwand an Unternehmen (mit Finanzunternehmen)	0,00	0,00	0,00
2234	Transferaufwand an Haushalte und Organisationen ohne Erwerbscharakter	18 475,41	10 500,00	7 975,41
2235	Transferaufwand an das Ausland	0,00	0,00	0,00
2236	Investitions- und Tilgungszuschüsse zwischen Unternehmungen und Betrieben der Gebietskörperschaft und der Gebietskörperschaft	0,00	0,00	0,00
2237	Nicht finanzierungswirksamer Transferaufwand	0,00	0,00	0,00
<b>224</b>	<b>Finanzaufwand</b>	<b>0,00</b>	<b>0,00</b>	<b>0,00</b>
2241	Zinsen aus Finanzschulden, Finanzierungsleasing, Forderungskauf und derivativen Finanzinstrumenten mit Grundgeschäft	0,00	0,00	0,00
2242	Zinsen und sonstige Aufwendungen aus derivativen Finanzinstrumenten ohne Grundgeschäft	0,00	0,00	0,00
2243	Gewinnentnahmen von Unternehmungen und marktbestimmten Betrieben der Gebietskörperschaft (innerhalb der Gebietskörperschaft)	0,00	0,00	0,00
2244	Sonstiger Finanzaufwand	0,00	0,00	0,00
2245	Nicht finanzierungswirksamer Finanzaufwand	0,00	0,00	0,00
<b>22</b>	<b>Summe Aufwendungen</b>	<b>1 282 749,32</b>	<b>1 265 800,00</b>	<b>16 949,32</b>
<b>SA0</b>	<b>Saldo (0) Nettoergebnis (21 - 22)</b>	<b>-1 087 074,84</b>	<b>-1 104 600,00</b>	<b>17 525,16</b>
<b>230</b>	<b>Entnahmen von Haushaltsrücklagen</b>	<b>0,00</b>	<b>0,00</b>	<b>0,00</b>
2301	Entnahmen von Haushaltsrücklagen	0,00	0,00	0,00
<b>240</b>	<b>Zuweisung an Haushaltsrücklagen</b>	<b>0,00</b>	<b>0,00</b>	<b>0,00</b>
2401	Zuweisung an Haushaltsrücklagen	0,00	0,00	0,00
<b>23</b>	<b>Summe Haushaltsrücklagen</b>	<b>0,00</b>	<b>0,00</b>	<b>0,00</b>
<b>SA00</b>	<b>Nettoergebnis nach Zuweisung und Entnahmen von Haushaltsrücklagen (Saldo 0 +/- SU23)</b>	<b>-1 087 074,84</b>	<b>-1 104 600,00</b>	<b>17 525,16</b>



## Öffentliche Ordnung und Sicherheit (Gruppe 1)

MVAG	Mittelverwendungs- und aufbringungsgruppen (1. und 2. Ebene)	RA 2023	VA 2023	RA - VA
<b>211</b>	<b>Erträge aus der operativen Verwaltungstätigkeit</b>	<b>48 552,38</b>	<b>30 200,00</b>	<b>18 352,38</b>
2111	Erträge aus eigenen Abgaben	0,00	0,00	0,00
2112	Erträge aus Ertragsanteilen	0,00	0,00	0,00
2113	Erträge aus Gebühren	0,00	0,00	0,00
2114	Erträge aus Leistungen	13 265,06	17 000,00	-3 734,94
2115	Erträge aus Besitz und wirtschaftlicher Tätigkeit	15 287,32	13 200,00	2 087,32
2116	Erträge aus Veräußerung und sonstige Erträge	20 000,00	0,00	20 000,00
2117	Nicht finanzierungswirksame operative Erträge	0,00	0,00	0,00
<b>212</b>	<b>Erträge aus Transfers</b>	<b>11 921,76</b>	<b>3 200,00</b>	<b>8 721,76</b>
2121	Transferertrag von Trägern des öffentlichen Rechts	4 212,06	3 200,00	1 012,06
2122	Transferertrag von Beteiligungen	0,00	0,00	0,00
2123	Transferertrag von Unternehmen (mit Finanzunternehmen)	0,00	0,00	0,00
2124	Transferertrag von Haushalten und Organisationen ohne Erwerbscharakter	0,00	0,00	0,00
2125	Transferertrag vom Ausland	0,00	0,00	0,00
2126	Investitions- und Tilgungszuschüsse zwischen Unternehmungen und Betrieben der Gebietskörperschaft und der Gebietskörperschaft	0,00	0,00	0,00
2127	Nicht finanzierungswirksamer Transferertrag	7 709,70	0,00	7 709,70
<b>213</b>	<b>Finanzerträge</b>	<b>0,00</b>	<b>0,00</b>	<b>0,00</b>
2131	Erträge aus Zinsen	0,00	0,00	0,00
2132	Erträge aus Zinsen aus derivativen Finanzinstrumenten ohne Grundgeschäft	0,00	0,00	0,00
2133	Erträge aus Gewinnentnahmen von marktbestimmten Betrieben	0,00	0,00	0,00
2134	Sonstige Finanzerträge	0,00	0,00	0,00
2135	Erträge aus Dividenden/Gewinnausschüttungen	0,00	0,00	0,00
2136	Sonstige nicht finanzierungswirksame Finanzerträge	0,00	0,00	0,00
<b>21</b>	<b>Summe Erträge</b>	<b>60 474,14</b>	<b>33 400,00</b>	<b>27 074,14</b>
<b>221</b>	<b>Personalaufwand</b>	<b>0,00</b>	<b>0,00</b>	<b>0,00</b>
2211	Personalaufwand (Bezüge, Nebengeb., Mehrleistungen)	0,00	0,00	0,00
2212	Gesetzlicher und freiwilliger Sozialaufwand	0,00	0,00	0,00
2213	Sonstiger Personalaufwand	0,00	0,00	0,00
2214	Nicht finanzierungswirksamer Personalaufwand	0,00	0,00	0,00
<b>222</b>	<b>Sachaufwand (ohne Transferaufwand)</b>	<b>132 523,11</b>	<b>131 400,00</b>	<b>1 123,11</b>
2221	Gebrauchs- und Verbrauchsgüter, Handelswaren	10 564,25	14 500,00	-3 935,75
2222	Verwaltungs- und Betriebsaufwand	41 679,73	39 300,00	2 379,73
2223	Leasing- und Mietaufwand	16 809,24	17 000,00	-190,76
2224	Instandhaltung	8 836,72	8 300,00	536,72
2225	Sonstiger Sachaufwand	10 760,16	4 900,00	5 860,16
2226	Nicht finanzierungswirksamer Sachaufwand	43 873,01	47 400,00	-3 526,99

## Öffentliche Ordnung und Sicherheit (Gruppe 1)

MVAG	Mittelverwendungs- und aufbringungsgruppen (1. und 2. Ebene)	RA 2023	VA 2023	RA - VA
<b>223</b>	<b>Transferaufwand (laufende Transfers und Kapitaltransfers)</b>	<b>61 714,10</b>	<b>30 600,00</b>	<b>31 114,10</b>
2231	Transferaufwand an Träger des öffentlichen Rechts	61 714,10	30 600,00	31 114,10
2232	Transferaufwand an Beteiligungen	0,00	0,00	0,00
2233	Transferaufwand an Unternehmen (mit Finanzunternehmen)	0,00	0,00	0,00
2234	Transferaufwand an Haushalte und Organisationen ohne Erwerbscharakter	0,00	0,00	0,00
2235	Transferaufwand an das Ausland	0,00	0,00	0,00
2236	Investitions- und Tilgungszuschüsse zwischen Unternehmungen und Betrieben der Gebietskörperschaft und der Gebietskörperschaft	0,00	0,00	0,00
2237	Nicht finanzierungswirksamer Transferaufwand	0,00	0,00	0,00
<b>224</b>	<b>Finanzaufwand</b>	<b>10 753,96</b>	<b>5 600,00</b>	<b>5 153,96</b>
2241	Zinsen aus Finanzschulden, Finanzierungsleasing, Forderungskauf und derivativen Finanzinstrumenten mit Grundgeschäft	10 753,96	5 600,00	5 153,96
2242	Zinsen und sonstige Aufwendungen aus derivativen Finanzinstrumenten ohne Grundgeschäft	0,00	0,00	0,00
2243	Gewinnentnahmen von Unternehmungen und marktbestimmten Betrieben der Gebietskörperschaft (innerhalb der Gebietskörperschaft)	0,00	0,00	0,00
2244	Sonstiger Finanzaufwand	0,00	0,00	0,00
2245	Nicht finanzierungswirksamer Finanzaufwand	0,00	0,00	0,00
<b>22</b>	<b>Summe Aufwendungen</b>	<b>204 991,17</b>	<b>167 600,00</b>	<b>37 391,17</b>
<b>SA0</b>	<b>Saldo (0) Nettoergebnis (21 - 22)</b>	<b>-144 517,03</b>	<b>-134 200,00</b>	<b>-10 317,03</b>
<b>230</b>	<b>Entnahmen von Haushaltsrücklagen</b>	<b>0,00</b>	<b>0,00</b>	<b>0,00</b>
2301	Entnahmen von Haushaltsrücklagen	0,00	0,00	0,00
<b>240</b>	<b>Zuweisung an Haushaltsrücklagen</b>	<b>0,00</b>	<b>0,00</b>	<b>0,00</b>
2401	Zuweisung an Haushaltsrücklagen	0,00	0,00	0,00
<b>23</b>	<b>Summe Haushaltsrücklagen</b>	<b>0,00</b>	<b>0,00</b>	<b>0,00</b>
<b>SA00</b>	<b>Nettoergebnis nach Zuweisung und Entnahmen von Haushaltsrücklagen (Saldo 0 +/- SU23)</b>	<b>-144 517,03</b>	<b>-134 200,00</b>	<b>-10 317,03</b>

## Unterricht, Erziehung, Sport und Wissenschaft (Gruppe 2)

MVAG	Mittelverwendungs- und aufbringungsgruppen (1. und 2. Ebene)	RA 2023	VA 2023	RA - VA
<b>211</b>	<b>Erträge aus der operativen Verwaltungstätigkeit</b>	<b>303 301,12</b>	<b>233 500,00</b>	<b>69 801,12</b>
2111	Erträge aus eigenen Abgaben	0,00	0,00	0,00
2112	Erträge aus Ertragsanteilen	0,00	0,00	0,00
2113	Erträge aus Gebühren	0,00	0,00	0,00
2114	Erträge aus Leistungen	102 825,17	47 600,00	55 225,17
2115	Erträge aus Besitz und wirtschaftlicher Tätigkeit	5 820,27	4 500,00	1 320,27
2116	Erträge aus Veräußerung und sonstige Erträge	137 499,97	144 100,00	-6 600,03
2117	Nicht finanzierungswirksame operative Erträge	57 155,71	37 300,00	19 855,71
<b>212</b>	<b>Erträge aus Transfers</b>	<b>5 510,98</b>	<b>1 700,00</b>	<b>3 810,98</b>
2121	Transferertrag von Trägern des öffentlichen Rechts	4 552,25	1 700,00	2 852,25
2122	Transferertrag von Beteiligungen	0,00	0,00	0,00
2123	Transferertrag von Unternehmen (mit Finanzunternehmen)	0,00	0,00	0,00
2124	Transferertrag von Haushalten und Organisationen ohne Erwerbscharakter	0,00	0,00	0,00
2125	Transferertrag vom Ausland	0,00	0,00	0,00
2126	Investitions- und Tilgungszuschüsse zwischen Unternehmungen und Betrieben der Gebietskörperschaft und der Gebietskörperschaft	0,00	0,00	0,00
2127	Nicht finanzierungswirksamer Transferertrag	958,73	0,00	958,73
<b>213</b>	<b>Finanzerträge</b>	<b>0,00</b>	<b>0,00</b>	<b>0,00</b>
2131	Erträge aus Zinsen	0,00	0,00	0,00
2132	Erträge aus Zinsen aus derivativen Finanzinstrumenten ohne Grundgeschäft	0,00	0,00	0,00
2133	Erträge aus Gewinnentnahmen von marktbestimmten Betrieben	0,00	0,00	0,00
2134	Sonstige Finanzerträge	0,00	0,00	0,00
2135	Erträge aus Dividenden/Gewinnausschüttungen	0,00	0,00	0,00
2136	Sonstige nicht finanzierungswirksame Finanzerträge	0,00	0,00	0,00
<b>21</b>	<b>Summe Erträge</b>	<b>308 812,10</b>	<b>235 200,00</b>	<b>73 612,10</b>
<b>221</b>	<b>Personalaufwand</b>	<b>622 449,77</b>	<b>668 300,00</b>	<b>-45 850,23</b>
2211	Personalaufwand (Bezüge, Nebengeb., Mehrleistungen)	499 592,76	518 800,00	-19 207,24
2212	Gesetzlicher und freiwilliger Sozialaufwand	118 876,22	125 700,00	-6 823,78
2213	Sonstiger Personalaufwand	2 970,00	2 400,00	570,00
2214	Nicht finanzierungswirksamer Personalaufwand	1 010,79	21 400,00	-20 389,21
<b>222</b>	<b>Sachaufwand (ohne Transferaufwand)</b>	<b>437 078,71</b>	<b>426 500,00</b>	<b>10 578,71</b>
2221	Gebrauchs- und Verbrauchsgüter, Handelswaren	104 121,70	138 200,00	-34 078,30
2222	Verwaltungs- und Betriebsaufwand	68 004,77	52 900,00	15 104,77
2223	Leasing- und Mietaufwand	674,09	400,00	274,09
2224	Instandhaltung	54 521,34	41 900,00	12 621,34
2225	Sonstiger Sachaufwand	130 816,14	116 800,00	14 016,14
2226	Nicht finanzierungswirksamer Sachaufwand	78 940,67	76 300,00	2 640,67

## Unterricht, Erziehung, Sport und Wissenschaft (Gruppe 2)

MVAG	Mittelverwendungs- und aufbringungsgruppen (1. und 2. Ebene)	RA 2023	VA 2023	RA - VA
<b>223</b>	<b>Transferaufwand (laufende Transfers und Kapitaltransfers)</b>	<b>604 588,42</b>	<b>549 600,00</b>	<b>54 988,42</b>
2231	Transferaufwand an Träger des öffentlichen Rechts	604 588,42	546 900,00	57 688,42
2232	Transferaufwand an Beteiligungen	0,00	0,00	0,00
2233	Transferaufwand an Unternehmen (mit Finanzunternehmen)	0,00	0,00	0,00
2234	Transferaufwand an Haushalte und Organisationen ohne Erwerbscharakter	0,00	2 700,00	-2 700,00
2235	Transferaufwand an das Ausland	0,00	0,00	0,00
2236	Investitions- und Tilgungszuschüsse zwischen Unternehmungen und Betrieben der Gebietskörperschaft und der Gebietskörperschaft	0,00	0,00	0,00
2237	Nicht finanzierungswirksamer Transferaufwand	0,00	0,00	0,00
<b>224</b>	<b>Finanzaufwand</b>	<b>16 716,29</b>	<b>5 500,00</b>	<b>11 216,29</b>
2241	Zinsen aus Finanzschulden, Finanzierungsleasing, Forderungskauf und derivativen Finanzinstrumenten mit Grundgeschäft	16 716,29	5 500,00	11 216,29
2242	Zinsen und sonstige Aufwendungen aus derivativen Finanzinstrumenten ohne Grundgeschäft	0,00	0,00	0,00
2243	Gewinnentnahmen von Unternehmungen und marktbestimmten Betrieben der Gebietskörperschaft (innerhalb der Gebietskörperschaft)	0,00	0,00	0,00
2244	Sonstiger Finanzaufwand	0,00	0,00	0,00
2245	Nicht finanzierungswirksamer Finanzaufwand	0,00	0,00	0,00
<b>22</b>	<b>Summe Aufwendungen</b>	<b>1 680 833,19</b>	<b>1 649 900,00</b>	<b>30 933,19</b>
<b>SA0</b>	<b>Saldo (0) Nettoergebnis (21 - 22)</b>	<b>-1 372 021,09</b>	<b>-1 414 700,00</b>	<b>42 678,91</b>
<b>230</b>	<b>Entnahmen von Haushaltsrücklagen</b>	<b>0,00</b>	<b>0,00</b>	<b>0,00</b>
2301	Entnahmen von Haushaltsrücklagen	0,00	0,00	0,00
<b>240</b>	<b>Zuweisung an Haushaltsrücklagen</b>	<b>0,00</b>	<b>0,00</b>	<b>0,00</b>
2401	Zuweisung an Haushaltsrücklagen	0,00	0,00	0,00
<b>23</b>	<b>Summe Haushaltsrücklagen</b>	<b>0,00</b>	<b>0,00</b>	<b>0,00</b>
<b>SA00</b>	<b>Nettoergebnis nach Zuweisung und Entnahmen von Haushaltsrücklagen (Saldo 0 +/- SU23)</b>	<b>-1 372 021,09</b>	<b>-1 414 700,00</b>	<b>42 678,91</b>

**Kunst, Kultur und Kultus (Gruppe 3)**

MVAG	Mittelverwendungs- und aufbringungsgruppen (1. und 2. Ebene)	RA 2023	VA 2023	RA - VA
<b>211</b>	<b>Erträge aus der operativen Verwaltungstätigkeit</b>	<b>18 299,72</b>	<b>14 400,00</b>	<b>3 899,72</b>
2111	Erträge aus eigenen Abgaben	0,00	0,00	0,00
2112	Erträge aus Ertragsanteilen	0,00	0,00	0,00
2113	Erträge aus Gebühren	0,00	0,00	0,00
2114	Erträge aus Leistungen	6 508,82	4 100,00	2 408,82
2115	Erträge aus Besitz und wirtschaftlicher Tätigkeit	0,00	0,00	0,00
2116	Erträge aus Veräußerung und sonstige Erträge	11 790,90	10 300,00	1 490,90
2117	Nicht finanzierungswirksame operative Erträge	0,00	0,00	0,00
<b>212</b>	<b>Erträge aus Transfers</b>	<b>381,82</b>	<b>0,00</b>	<b>381,82</b>
2121	Transferertrag von Trägern des öffentlichen Rechts	0,00	0,00	0,00
2122	Transferertrag von Beteiligungen	0,00	0,00	0,00
2123	Transferertrag von Unternehmen (mit Finanzunternehmen)	0,00	0,00	0,00
2124	Transferertrag von Haushalten und Organisationen ohne Erwerbscharakter	0,00	0,00	0,00
2125	Transferertrag vom Ausland	0,00	0,00	0,00
2126	Investitions- und Tilgungszuschüsse zwischen Unternehmungen und Betrieben der Gebietskörperschaft und der Gebietskörperschaft	0,00	0,00	0,00
2127	Nicht finanzierungswirksamer Transferertrag	381,82	0,00	381,82
<b>213</b>	<b>Finanzerträge</b>	<b>0,00</b>	<b>0,00</b>	<b>0,00</b>
2131	Erträge aus Zinsen	0,00	0,00	0,00
2132	Erträge aus Zinsen aus derivativen Finanzinstrumenten ohne Grundgeschäft	0,00	0,00	0,00
2133	Erträge aus Gewinnentnahmen von marktbestimmten Betrieben	0,00	0,00	0,00
2134	Sonstige Finanzerträge	0,00	0,00	0,00
2135	Erträge aus Dividenden/Gewinnausschüttungen	0,00	0,00	0,00
2136	Sonstige nicht finanzierungswirksame Finanzerträge	0,00	0,00	0,00
<b>21</b>	<b>Summe Erträge</b>	<b>18 681,54</b>	<b>14 400,00</b>	<b>4 281,54</b>
<b>221</b>	<b>Personalaufwand</b>	<b>3 906,45</b>	<b>4 200,00</b>	<b>-293,55</b>
2211	Personalaufwand (Bezüge, Nebengeb., Mehrleistungen)	3 182,88	3 300,00	-117,12
2212	Gesetzlicher und freiwilliger Sozialaufwand	723,57	900,00	-176,43
2213	Sonstiger Personalaufwand	0,00	0,00	0,00
2214	Nicht finanzierungswirksamer Personalaufwand	0,00	0,00	0,00
<b>222</b>	<b>Sachaufwand (ohne Transferaufwand)</b>	<b>64 811,26</b>	<b>83 500,00</b>	<b>-18 688,74</b>
2221	Gebrauchs- und Verbrauchsgüter, Handelswaren	640,50	500,00	140,50
2222	Verwaltungs- und Betriebsaufwand	1 386,93	1 600,00	-213,07
2223	Leasing- und Mietaufwand	7 823,00	7 600,00	223,00
2224	Instandhaltung	1 999,46	700,00	1 299,46
2225	Sonstiger Sachaufwand	52 961,37	73 100,00	-20 138,63
2226	Nicht finanzierungswirksamer Sachaufwand	0,00	0,00	0,00

**Kunst, Kultur und Kultus (Gruppe 3)**

MVAG	Mittelverwendungs- und aufbringungsgruppen (1. und 2. Ebene)	RA 2023	VA 2023	RA - VA
<b>223</b>	<b>Transferaufwand (laufende Transfers und Kapitaltransfers)</b>	<b>123 020,20</b>	<b>124 900,00</b>	<b>-1 879,80</b>
2231	Transferaufwand an Träger des öffentlichen Rechts	123 020,20	124 900,00	-1 879,80
2232	Transferaufwand an Beteiligungen	0,00	0,00	0,00
2233	Transferaufwand an Unternehmen (mit Finanzunternehmen)	0,00	0,00	0,00
2234	Transferaufwand an Haushalte und Organisationen ohne Erwerbscharakter	0,00	0,00	0,00
2235	Transferaufwand an das Ausland	0,00	0,00	0,00
2236	Investitions- und Tilgungszuschüsse zwischen Unternehmungen und Betrieben der Gebietskörperschaft und der Gebietskörperschaft	0,00	0,00	0,00
2237	Nicht finanzierungswirksamer Transferaufwand	0,00	0,00	0,00
<b>224</b>	<b>Finanzaufwand</b>	<b>0,00</b>	<b>0,00</b>	<b>0,00</b>
2241	Zinsen aus Finanzschulden, Finanzierungsleasing, Forderungskauf und derivativen Finanzinstrumenten mit Grundgeschäft	0,00	0,00	0,00
2242	Zinsen und sonstige Aufwendungen aus derivativen Finanzinstrumenten ohne Grundgeschäft	0,00	0,00	0,00
2243	Gewinnentnahmen von Unternehmungen und marktbestimmten Betrieben der Gebietskörperschaft (innerhalb der Gebietskörperschaft)	0,00	0,00	0,00
2244	Sonstiger Finanzaufwand	0,00	0,00	0,00
2245	Nicht finanzierungswirksamer Finanzaufwand	0,00	0,00	0,00
<b>22</b>	<b>Summe Aufwendungen</b>	<b>191 737,91</b>	<b>212 600,00</b>	<b>-20 862,09</b>
<b>SA0</b>	<b>Saldo (0) Nettoergebnis (21 - 22)</b>	<b>-173 056,37</b>	<b>-198 200,00</b>	<b>25 143,63</b>
<b>230</b>	<b>Entnahmen von Haushaltsrücklagen</b>	<b>0,00</b>	<b>0,00</b>	<b>0,00</b>
2301	Entnahmen von Haushaltsrücklagen	0,00	0,00	0,00
<b>240</b>	<b>Zuweisung an Haushaltsrücklagen</b>	<b>0,00</b>	<b>0,00</b>	<b>0,00</b>
2401	Zuweisung an Haushaltsrücklagen	0,00	0,00	0,00
<b>23</b>	<b>Summe Haushaltsrücklagen</b>	<b>0,00</b>	<b>0,00</b>	<b>0,00</b>
<b>SA00</b>	<b>Nettoergebnis nach Zuweisung und Entnahmen von Haushaltsrücklagen (Saldo 0 +/- SU23)</b>	<b>-173 056,37</b>	<b>-198 200,00</b>	<b>25 143,63</b>

## Soziale Wohlfahrt und Wohnbauförderung (Gruppe 4)

MVAG	Mittelverwendungs- und aufbringungsgruppen (1. und 2. Ebene)	RA 2023	VA 2023	RA - VA
<b>211</b>	<b>Erträge aus der operativen Verwaltungstätigkeit</b>	<b>157 946,23</b>	<b>131 200,00</b>	<b>26 746,23</b>
2111	Erträge aus eigenen Abgaben	0,00	0,00	0,00
2112	Erträge aus Ertragsanteilen	0,00	0,00	0,00
2113	Erträge aus Gebühren	0,00	0,00	0,00
2114	Erträge aus Leistungen	156 748,83	131 200,00	25 548,83
2115	Erträge aus Besitz und wirtschaftlicher Tätigkeit	0,00	0,00	0,00
2116	Erträge aus Veräußerung und sonstige Erträge	0,00	0,00	0,00
2117	Nicht finanzierungswirksame operative Erträge	1 197,40	0,00	1 197,40
<b>212</b>	<b>Erträge aus Transfers</b>	<b>15 478,95</b>	<b>10 000,00</b>	<b>5 478,95</b>
2121	Transferertrag von Trägern des öffentlichen Rechts	5 000,00	5 000,00	0,00
2122	Transferertrag von Beteiligungen	0,00	0,00	0,00
2123	Transferertrag von Unternehmen (mit Finanzunternehmen)	9 900,00	5 000,00	4 900,00
2124	Transferertrag von Haushalten und Organisationen ohne Erwerbscharakter	0,00	0,00	0,00
2125	Transferertrag vom Ausland	0,00	0,00	0,00
2126	Investitions- und Tilgungszuschüsse zwischen Unternehmungen und Betrieben der Gebietskörperschaft und der Gebietskörperschaft	0,00	0,00	0,00
2127	Nicht finanzierungswirksamer Transferertrag	578,95	0,00	578,95
<b>213</b>	<b>Finanzerträge</b>	<b>0,00</b>	<b>0,00</b>	<b>0,00</b>
2131	Erträge aus Zinsen	0,00	0,00	0,00
2132	Erträge aus Zinsen aus derivativen Finanzinstrumenten ohne Grundgeschäft	0,00	0,00	0,00
2133	Erträge aus Gewinnentnahmen von marktbestimmten Betrieben	0,00	0,00	0,00
2134	Sonstige Finanzerträge	0,00	0,00	0,00
2135	Erträge aus Dividenden/Gewinnausschüttungen	0,00	0,00	0,00
2136	Sonstige nicht finanzierungswirksame Finanzerträge	0,00	0,00	0,00
<b>21</b>	<b>Summe Erträge</b>	<b>173 425,18</b>	<b>141 200,00</b>	<b>32 225,18</b>
<b>221</b>	<b>Personalaufwand</b>	<b>56 184,82</b>	<b>58 500,00</b>	<b>-2 315,18</b>
2211	Personalaufwand (Bezüge, Nebengeb., Mehrleistungen)	44 869,64	46 000,00	-1 130,36
2212	Gesetzlicher und freiwilliger Sozialaufwand	11 058,93	11 600,00	-541,07
2213	Sonstiger Personalaufwand	256,25	200,00	56,25
2214	Nicht finanzierungswirksamer Personalaufwand	0,00	700,00	-700,00
<b>222</b>	<b>Sachaufwand (ohne Transferaufwand)</b>	<b>136 652,83</b>	<b>128 500,00</b>	<b>8 152,83</b>
2221	Gebrauchs- und Verbrauchsgüter, Handelswaren	5 132,32	7 600,00	-2 467,68
2222	Verwaltungs- und Betriebsaufwand	6 706,86	9 200,00	-2 493,14
2223	Leasing- und Mietaufwand	12 731,45	12 700,00	31,45
2224	Instandhaltung	2 662,58	2 300,00	362,58
2225	Sonstiger Sachaufwand	106 808,29	94 100,00	12 708,29
2226	Nicht finanzierungswirksamer Sachaufwand	2 611,33	2 600,00	11,33

**Soziale Wohlfahrt und Wohnbauförderung (Gruppe 4)**

<b>MVAG</b>	<b>Mittelverwendungs- und aufbringungsgruppen (1. und 2. Ebene)</b>	<b>RA 2023</b>	<b>VA 2023</b>	<b>RA - VA</b>
<b>223</b>	<b>Transferaufwand (laufende Transfers und Kapitaltransfers)</b>	<b>989 948,18</b>	<b>905 500,00</b>	<b>84 448,18</b>
2231	Transferaufwand an Träger des öffentlichen Rechts	973 750,55	886 700,00	87 050,55
2232	Transferaufwand an Beteiligungen	0,00	0,00	0,00
2233	Transferaufwand an Unternehmen (mit Finanzunternehmen)	0,00	0,00	0,00
2234	Transferaufwand an Haushalte und Organisationen ohne Erwerbscharakter	16 197,63	18 800,00	-2 602,37
2235	Transferaufwand an das Ausland	0,00	0,00	0,00
2236	Investitions- und Tilgungszuschüsse zwischen Unternehmungen und Betrieben der Gebietskörperschaft und der Gebietskörperschaft	0,00	0,00	0,00
2237	Nicht finanzierungswirksamer Transferaufwand	0,00	0,00	0,00
<b>224</b>	<b>Finanzaufwand</b>	<b>0,00</b>	<b>0,00</b>	<b>0,00</b>
2241	Zinsen aus Finanzschulden, Finanzierungsleasing, Forderungskauf und derivativen Finanzinstrumenten mit Grundgeschäft	0,00	0,00	0,00
2242	Zinsen und sonstige Aufwendungen aus derivativen Finanzinstrumenten ohne Grundgeschäft	0,00	0,00	0,00
2243	Gewinnentnahmen von Unternehmungen und marktbestimmten Betrieben der Gebietskörperschaft (innerhalb der Gebietskörperschaft)	0,00	0,00	0,00
2244	Sonstiger Finanzaufwand	0,00	0,00	0,00
2245	Nicht finanzierungswirksamer Finanzaufwand	0,00	0,00	0,00
<b>22</b>	<b>Summe Aufwendungen</b>	<b>1 182 785,83</b>	<b>1 092 500,00</b>	<b>90 285,83</b>
<b>SA0</b>	<b>Saldo (0) Nettoergebnis (21 - 22)</b>	<b>-1 009 360,65</b>	<b>-951 300,00</b>	<b>-58 060,65</b>
<b>230</b>	<b>Entnahmen von Haushaltsrücklagen</b>	<b>0,00</b>	<b>0,00</b>	<b>0,00</b>
2301	Entnahmen von Haushaltsrücklagen	0,00	0,00	0,00
<b>240</b>	<b>Zuweisung an Haushaltsrücklagen</b>	<b>0,00</b>	<b>0,00</b>	<b>0,00</b>
2401	Zuweisung an Haushaltsrücklagen	0,00	0,00	0,00
<b>23</b>	<b>Summe Haushaltsrücklagen</b>	<b>0,00</b>	<b>0,00</b>	<b>0,00</b>
<b>SA00</b>	<b>Nettoergebnis nach Zuweisung und Entnahmen von Haushaltsrücklagen (Saldo 0 +/- SU23)</b>	<b>-1 009 360,65</b>	<b>-951 300,00</b>	<b>-58 060,65</b>



## Gesundheit (Gruppe 5)

MVAG	Mittelverwendungs- und aufbringungsgruppen (1. und 2. Ebene)	RA 2023	VA 2023	RA - VA
<b>211</b>	<b>Erträge aus der operativen Verwaltungstätigkeit</b>	<b>1 457,54</b>	<b>500,00</b>	<b>957,54</b>
2111	Erträge aus eigenen Abgaben	0,00	0,00	0,00
2112	Erträge aus Ertragsanteilen	0,00	0,00	0,00
2113	Erträge aus Gebühren	0,00	0,00	0,00
2114	Erträge aus Leistungen	1 457,54	500,00	957,54
2115	Erträge aus Besitz und wirtschaftlicher Tätigkeit	0,00	0,00	0,00
2116	Erträge aus Veräußerung und sonstige Erträge	0,00	0,00	0,00
2117	Nicht finanzierungswirksame operative Erträge	0,00	0,00	0,00
<b>212</b>	<b>Erträge aus Transfers</b>	<b>0,00</b>	<b>0,00</b>	<b>0,00</b>
2121	Transferertrag von Trägern des öffentlichen Rechts	0,00	0,00	0,00
2122	Transferertrag von Beteiligungen	0,00	0,00	0,00
2123	Transferertrag von Unternehmen (mit Finanzunternehmen)	0,00	0,00	0,00
2124	Transferertrag von Haushalten und Organisationen ohne Erwerbscharakter	0,00	0,00	0,00
2125	Transferertrag vom Ausland	0,00	0,00	0,00
2126	Investitions- und Tilgungszuschüsse zwischen Unternehmungen und Betrieben der Gebietskörperschaft und der Gebietskörperschaft	0,00	0,00	0,00
2127	Nicht finanzierungswirksamer Transferertrag	0,00	0,00	0,00
<b>213</b>	<b>Finanzerträge</b>	<b>0,00</b>	<b>0,00</b>	<b>0,00</b>
2131	Erträge aus Zinsen	0,00	0,00	0,00
2132	Erträge aus Zinsen aus derivativen Finanzinstrumenten ohne Grundgeschäft	0,00	0,00	0,00
2133	Erträge aus Gewinnentnahmen von marktbestimmten Betrieben	0,00	0,00	0,00
2134	Sonstige Finanzerträge	0,00	0,00	0,00
2135	Erträge aus Dividenden/Gewinnausschüttungen	0,00	0,00	0,00
2136	Sonstige nicht finanzierungswirksame Finanzerträge	0,00	0,00	0,00
<b>21</b>	<b>Summe Erträge</b>	<b>1 457,54</b>	<b>500,00</b>	<b>957,54</b>
<b>221</b>	<b>Personalaufwand</b>	<b>5 043,84</b>	<b>9 600,00</b>	<b>-4 556,16</b>
2211	Personalaufwand (Bezüge, Nebengeb., Mehrleistungen)	4 545,00	8 600,00	-4 055,00
2212	Gesetzlicher und freiwilliger Sozialaufwand	498,84	1 000,00	-501,16
2213	Sonstiger Personalaufwand	0,00	0,00	0,00
2214	Nicht finanzierungswirksamer Personalaufwand	0,00	0,00	0,00
<b>222</b>	<b>Sachaufwand (ohne Transferaufwand)</b>	<b>49 127,84</b>	<b>25 400,00</b>	<b>23 727,84</b>
2221	Gebrauchs- und Verbrauchsgüter, Handelswaren	513,81	1 200,00	-686,19
2222	Verwaltungs- und Betriebsaufwand	328,98	400,00	-71,02
2223	Leasing- und Mietaufwand	14 107,60	13 300,00	807,60
2224	Instandhaltung	0,00	100,00	-100,00
2225	Sonstiger Sachaufwand	34 177,45	5 700,00	28 477,45
2226	Nicht finanzierungswirksamer Sachaufwand	0,00	4 700,00	-4 700,00

## Gesundheit (Gruppe 5)

MVAG	Mittelverwendungs- und aufbringungsgruppen (1. und 2. Ebene)	RA 2023	VA 2023	RA - VA
<b>223</b>	<b>Transferaufwand (laufende Transfers und Kapitaltransfers)</b>	<b>1 177 826,78</b>	<b>1 201 600,00</b>	<b>-23 773,22</b>
2231	Transferaufwand an Träger des öffentlichen Rechts	1 177 826,78	1 201 600,00	-23 773,22
2232	Transferaufwand an Beteiligungen	0,00	0,00	0,00
2233	Transferaufwand an Unternehmen (mit Finanzunternehmen)	0,00	0,00	0,00
2234	Transferaufwand an Haushalte und Organisationen ohne Erwerbscharakter	0,00	0,00	0,00
2235	Transferaufwand an das Ausland	0,00	0,00	0,00
2236	Investitions- und Tilgungszuschüsse zwischen Unternehmungen und Betrieben der Gebietskörperschaft und der Gebietskörperschaft	0,00	0,00	0,00
2237	Nicht finanzierungswirksamer Transferaufwand	0,00	0,00	0,00
<b>224</b>	<b>Finanzaufwand</b>	<b>0,00</b>	<b>0,00</b>	<b>0,00</b>
2241	Zinsen aus Finanzschulden, Finanzierungsleasing, Forderungskauf und derivativen Finanzinstrumenten mit Grundgeschäft	0,00	0,00	0,00
2242	Zinsen und sonstige Aufwendungen aus derivativen Finanzinstrumenten ohne Grundgeschäft	0,00	0,00	0,00
2243	Gewinnentnahmen von Unternehmungen und marktbestimmten Betrieben der Gebietskörperschaft (innerhalb der Gebietskörperschaft)	0,00	0,00	0,00
2244	Sonstiger Finanzaufwand	0,00	0,00	0,00
2245	Nicht finanzierungswirksamer Finanzaufwand	0,00	0,00	0,00
<b>22</b>	<b>Summe Aufwendungen</b>	<b>1 231 998,46</b>	<b>1 236 600,00</b>	<b>-4 601,54</b>
<b>SA0</b>	<b>Saldo (0) Nettoergebnis (21 - 22)</b>	<b>-1 230 540,92</b>	<b>-1 236 100,00</b>	<b>5 559,08</b>
<b>230</b>	<b>Entnahmen von Haushaltsrücklagen</b>	<b>0,00</b>	<b>0,00</b>	<b>0,00</b>
2301	Entnahmen von Haushaltsrücklagen	0,00	0,00	0,00
<b>240</b>	<b>Zuweisung an Haushaltsrücklagen</b>	<b>0,00</b>	<b>0,00</b>	<b>0,00</b>
2401	Zuweisung an Haushaltsrücklagen	0,00	0,00	0,00
<b>23</b>	<b>Summe Haushaltsrücklagen</b>	<b>0,00</b>	<b>0,00</b>	<b>0,00</b>
<b>SA00</b>	<b>Nettoergebnis nach Zuweisung und Entnahmen von Haushaltsrücklagen (Saldo 0 +/- SU23)</b>	<b>-1 230 540,92</b>	<b>-1 236 100,00</b>	<b>5 559,08</b>

## Straßen- und Wasserbau, Verkehr (Gruppe 6)

MVAG	Mittelverwendungs- und aufbringungsgruppen (1. und 2. Ebene)	RA 2023	VA 2023	RA - VA
<b>211</b>	<b>Erträge aus der operativen Verwaltungstätigkeit</b>	<b>15 995,20</b>	<b>200,00</b>	<b>15 795,20</b>
2111	Erträge aus eigenen Abgaben	0,00	0,00	0,00
2112	Erträge aus Ertragsanteilen	0,00	0,00	0,00
2113	Erträge aus Gebühren	0,00	0,00	0,00
2114	Erträge aus Leistungen	15 630,04	0,00	15 630,04
2115	Erträge aus Besitz und wirtschaftlicher Tätigkeit	149,46	0,00	149,46
2116	Erträge aus Veräußerung und sonstige Erträge	215,70	200,00	15,70
2117	Nicht finanzierungswirksame operative Erträge	0,00	0,00	0,00
<b>212</b>	<b>Erträge aus Transfers</b>	<b>190 435,15</b>	<b>11 700,00</b>	<b>178 735,15</b>
2121	Transferertrag von Trägern des öffentlichen Rechts	177 867,57	5 700,00	172 167,57
2122	Transferertrag von Beteiligungen	0,00	0,00	0,00
2123	Transferertrag von Unternehmen (mit Finanzunternehmen)	0,00	0,00	0,00
2124	Transferertrag von Haushalten und Organisationen ohne Erwerbscharakter	8 783,41	6 000,00	2 783,41
2125	Transferertrag vom Ausland	0,00	0,00	0,00
2126	Investitions- und Tilgungszuschüsse zwischen Unternehmungen und Betrieben der Gebietskörperschaft und der Gebietskörperschaft	0,00	0,00	0,00
2127	Nicht finanzierungswirksamer Transferertrag	3 784,17	0,00	3 784,17
<b>213</b>	<b>Finanzerträge</b>	<b>0,00</b>	<b>0,00</b>	<b>0,00</b>
2131	Erträge aus Zinsen	0,00	0,00	0,00
2132	Erträge aus Zinsen aus derivativen Finanzinstrumenten ohne Grundgeschäft	0,00	0,00	0,00
2133	Erträge aus Gewinnentnahmen von marktbestimmten Betrieben	0,00	0,00	0,00
2134	Sonstige Finanzerträge	0,00	0,00	0,00
2135	Erträge aus Dividenden/Gewinnausschüttungen	0,00	0,00	0,00
2136	Sonstige nicht finanzierungswirksame Finanzerträge	0,00	0,00	0,00
<b>21</b>	<b>Summe Erträge</b>	<b>206 430,35</b>	<b>11 900,00</b>	<b>194 530,35</b>
<b>221</b>	<b>Personalaufwand</b>	<b>0,00</b>	<b>0,00</b>	<b>0,00</b>
2211	Personalaufwand (Bezüge, Nebengeb., Mehrleistungen)	0,00	0,00	0,00
2212	Gesetzlicher und freiwilliger Sozialaufwand	0,00	0,00	0,00
2213	Sonstiger Personalaufwand	0,00	0,00	0,00
2214	Nicht finanzierungswirksamer Personalaufwand	0,00	0,00	0,00
<b>222</b>	<b>Sachaufwand (ohne Transferaufwand)</b>	<b>496 950,68</b>	<b>496 900,00</b>	<b>50,68</b>
2221	Gebrauchs- und Verbrauchsgüter, Handelswaren	288,49	200,00	88,49
2222	Verwaltungs- und Betriebsaufwand	1 688,14	3 100,00	-1 411,86
2223	Leasing- und Mietaufwand	29 699,92	27 400,00	2 299,92
2224	Instandhaltung	62 948,89	72 000,00	-9 051,11
2225	Sonstiger Sachaufwand	2 029,71	8 600,00	-6 570,29
2226	Nicht finanzierungswirksamer Sachaufwand	400 295,53	385 600,00	14 695,53

## Straßen- und Wasserbau, Verkehr (Gruppe 6)

MVAG	Mittelverwendungs- und aufbringungsgruppen (1. und 2. Ebene)	RA 2023	VA 2023	RA - VA
<b>223</b>	<b>Transferaufwand (laufende Transfers und Kapitaltransfers)</b>	<b>1 342,61</b>	<b>1 300,00</b>	<b>42,61</b>
2231	Transferaufwand an Träger des öffentlichen Rechts	1 342,61	1 300,00	42,61
2232	Transferaufwand an Beteiligungen	0,00	0,00	0,00
2233	Transferaufwand an Unternehmen (mit Finanzunternehmen)	0,00	0,00	0,00
2234	Transferaufwand an Haushalte und Organisationen ohne Erwerbscharakter	0,00	0,00	0,00
2235	Transferaufwand an das Ausland	0,00	0,00	0,00
2236	Investitions- und Tilgungszuschüsse zwischen Unternehmungen und Betrieben der Gebietskörperschaft und der Gebietskörperschaft	0,00	0,00	0,00
2237	Nicht finanzierungswirksamer Transferaufwand	0,00	0,00	0,00
<b>224</b>	<b>Finanzaufwand</b>	<b>72 758,66</b>	<b>29 600,00</b>	<b>43 158,66</b>
2241	Zinsen aus Finanzschulden, Finanzierungsleasing, Forderungskauf und derivativen Finanzinstrumenten mit Grundgeschäft	72 758,66	29 600,00	43 158,66
2242	Zinsen und sonstige Aufwendungen aus derivativen Finanzinstrumenten ohne Grundgeschäft	0,00	0,00	0,00
2243	Gewinnentnahmen von Unternehmungen und marktbestimmten Betrieben der Gebietskörperschaft (innerhalb der Gebietskörperschaft)	0,00	0,00	0,00
2244	Sonstiger Finanzaufwand	0,00	0,00	0,00
2245	Nicht finanzierungswirksamer Finanzaufwand	0,00	0,00	0,00
<b>22</b>	<b>Summe Aufwendungen</b>	<b>571 051,95</b>	<b>527 800,00</b>	<b>43 251,95</b>
<b>SA0</b>	<b>Saldo (0) Nettoergebnis (21 - 22)</b>	<b>-364 621,60</b>	<b>-515 900,00</b>	<b>151 278,40</b>
<b>230</b>	<b>Entnahmen von Haushaltsrücklagen</b>	<b>0,00</b>	<b>0,00</b>	<b>0,00</b>
2301	Entnahmen von Haushaltsrücklagen	0,00	0,00	0,00
<b>240</b>	<b>Zuweisung an Haushaltsrücklagen</b>	<b>0,00</b>	<b>0,00</b>	<b>0,00</b>
2401	Zuweisung an Haushaltsrücklagen	0,00	0,00	0,00
<b>23</b>	<b>Summe Haushaltsrücklagen</b>	<b>0,00</b>	<b>0,00</b>	<b>0,00</b>
<b>SA00</b>	<b>Nettoergebnis nach Zuweisung und Entnahmen von Haushaltsrücklagen (Saldo 0 +/- SU23)</b>	<b>-364 621,60</b>	<b>-515 900,00</b>	<b>151 278,40</b>

## Wirtschaftsförderung (Gruppe 7)

MVAG	Mittelverwendungs- und aufbringungsgruppen (1. und 2. Ebene)	RA 2023	VA 2023	RA - VA
<b>211</b>	<b>Erträge aus der operativen Verwaltungstätigkeit</b>	<b>79 574,93</b>	<b>73 500,00</b>	<b>6 074,93</b>
2111	Erträge aus eigenen Abgaben	0,00	0,00	0,00
2112	Erträge aus Ertragsanteilen	0,00	0,00	0,00
2113	Erträge aus Gebühren	0,00	0,00	0,00
2114	Erträge aus Leistungen	7 124,93	2 000,00	5 124,93
2115	Erträge aus Besitz und wirtschaftlicher Tätigkeit	0,00	0,00	0,00
2116	Erträge aus Veräußerung und sonstige Erträge	72 450,00	71 500,00	950,00
2117	Nicht finanzierungswirksame operative Erträge	0,00	0,00	0,00
<b>212</b>	<b>Erträge aus Transfers</b>	<b>10 075,75</b>	<b>19 800,00</b>	<b>-9 724,25</b>
2121	Transferertrag von Trägern des öffentlichen Rechts	8 750,00	19 300,00	-10 550,00
2122	Transferertrag von Beteiligungen	0,00	0,00	0,00
2123	Transferertrag von Unternehmen (mit Finanzunternehmen)	0,00	0,00	0,00
2124	Transferertrag von Haushalten und Organisationen ohne Erwerbscharakter	0,00	0,00	0,00
2125	Transferertrag vom Ausland	0,00	0,00	0,00
2126	Investitions- und Tilgungszuschüsse zwischen Unternehmungen und Betrieben der Gebietskörperschaft und der Gebietskörperschaft	0,00	0,00	0,00
2127	Nicht finanzierungswirksamer Transferertrag	1 325,75	500,00	825,75
<b>213</b>	<b>Finanzerträge</b>	<b>0,00</b>	<b>0,00</b>	<b>0,00</b>
2131	Erträge aus Zinsen	0,00	0,00	0,00
2132	Erträge aus Zinsen aus derivativen Finanzinstrumenten ohne Grundgeschäft	0,00	0,00	0,00
2133	Erträge aus Gewinnentnahmen von marktbestimmten Betrieben	0,00	0,00	0,00
2134	Sonstige Finanzerträge	0,00	0,00	0,00
2135	Erträge aus Dividenden/Gewinnausschüttungen	0,00	0,00	0,00
2136	Sonstige nicht finanzierungswirksame Finanzerträge	0,00	0,00	0,00
<b>21</b>	<b>Summe Erträge</b>	<b>89 650,68</b>	<b>93 300,00</b>	<b>-3 649,32</b>
<b>221</b>	<b>Personalaufwand</b>	<b>0,00</b>	<b>0,00</b>	<b>0,00</b>
2211	Personalaufwand (Bezüge, Nebengeb., Mehrleistungen)	0,00	0,00	0,00
2212	Gesetzlicher und freiwilliger Sozialaufwand	0,00	0,00	0,00
2213	Sonstiger Personalaufwand	0,00	0,00	0,00
2214	Nicht finanzierungswirksamer Personalaufwand	0,00	0,00	0,00
<b>222</b>	<b>Sachaufwand (ohne Transferaufwand)</b>	<b>509 548,26</b>	<b>470 300,00</b>	<b>39 248,26</b>
2221	Gebrauchs- und Verbrauchsgüter, Handelswaren	3 510,00	500,00	3 010,00
2222	Verwaltungs- und Betriebsaufwand	2 213,99	2 000,00	213,99
2223	Leasing- und Mietaufwand	0,00	0,00	0,00
2224	Instandhaltung	18 025,33	4 200,00	13 825,33
2225	Sonstiger Sachaufwand	86 303,04	81 600,00	4 703,04
2226	Nicht finanzierungswirksamer Sachaufwand	399 495,90	382 000,00	17 495,90

## Wirtschaftsförderung (Gruppe 7)

MVAG	Mittelverwendungs- und aufbringungsgruppen (1. und 2. Ebene)	RA 2023	VA 2023	RA - VA
<b>223</b>	<b>Transferaufwand (laufende Transfers und Kapitaltransfers)</b>	<b>27 730,04</b>	<b>25 800,00</b>	<b>1 930,04</b>
2231	Transferaufwand an Träger des öffentlichen Rechts	19 274,04	14 500,00	4 774,04
2232	Transferaufwand an Beteiligungen	0,00	0,00	0,00
2233	Transferaufwand an Unternehmen (mit Finanzunternehmen)	8 456,00	11 300,00	-2 844,00
2234	Transferaufwand an Haushalte und Organisationen ohne Erwerbscharakter	0,00	0,00	0,00
2235	Transferaufwand an das Ausland	0,00	0,00	0,00
2236	Investitions- und Tilgungszuschüsse zwischen Unternehmungen und Betrieben der Gebietskörperschaft und der Gebietskörperschaft	0,00	0,00	0,00
2237	Nicht finanzierungswirksamer Transferaufwand	0,00	0,00	0,00
<b>224</b>	<b>Finanzaufwand</b>	<b>3 665,37</b>	<b>1 300,00</b>	<b>2 365,37</b>
2241	Zinsen aus Finanzschulden, Finanzierungsleasing, Forderungskauf und derivativen Finanzinstrumenten mit Grundgeschäft	3 665,37	1 300,00	2 365,37
2242	Zinsen und sonstige Aufwendungen aus derivativen Finanzinstrumenten ohne Grundgeschäft	0,00	0,00	0,00
2243	Gewinnentnahmen von Unternehmungen und marktbestimmten Betrieben der Gebietskörperschaft (innerhalb der Gebietskörperschaft)	0,00	0,00	0,00
2244	Sonstiger Finanzaufwand	0,00	0,00	0,00
2245	Nicht finanzierungswirksamer Finanzaufwand	0,00	0,00	0,00
<b>22</b>	<b>Summe Aufwendungen</b>	<b>540 943,67</b>	<b>497 400,00</b>	<b>43 543,67</b>
<b>SA0</b>	<b>Saldo (0) Nettoergebnis (21 - 22)</b>	<b>-451 292,99</b>	<b>-404 100,00</b>	<b>-47 192,99</b>
<b>230</b>	<b>Entnahmen von Haushaltsrücklagen</b>	<b>0,00</b>	<b>0,00</b>	<b>0,00</b>
2301	Entnahmen von Haushaltsrücklagen	0,00	0,00	0,00
<b>240</b>	<b>Zuweisung an Haushaltsrücklagen</b>	<b>0,00</b>	<b>0,00</b>	<b>0,00</b>
2401	Zuweisung an Haushaltsrücklagen	0,00	0,00	0,00
<b>23</b>	<b>Summe Haushaltsrücklagen</b>	<b>0,00</b>	<b>0,00</b>	<b>0,00</b>
<b>SA00</b>	<b>Nettoergebnis nach Zuweisung und Entnahmen von Haushaltsrücklagen (Saldo 0 +/- SU23)</b>	<b>-451 292,99</b>	<b>-404 100,00</b>	<b>-47 192,99</b>

## Dienstleistungen (Gruppe 8)

MVAG	Mittelverwendungs- und aufbringungsgruppen (1. und 2. Ebene)	RA 2023	VA 2023	RA - VA
<b>211</b>	<b>Erträge aus der operativen Verwaltungstätigkeit</b>	<b>2 084 574,06</b>	<b>2 145 300,00</b>	<b>-60 725,94</b>
2111	Erträge aus eigenen Abgaben	1 493 043,78	1 641 000,00	-147 956,22
2112	Erträge aus Ertragsanteilen	0,00	0,00	0,00
2113	Erträge aus Gebühren	51 885,70	43 000,00	8 885,70
2114	Erträge aus Leistungen	356 807,30	351 600,00	5 207,30
2115	Erträge aus Besitz und wirtschaftlicher Tätigkeit	68 936,61	62 000,00	6 936,61
2116	Erträge aus Veräußerung und sonstige Erträge	48 575,99	20 500,00	28 075,99
2117	Nicht finanzierungswirksame operative Erträge	65 324,68	27 200,00	38 124,68
<b>212</b>	<b>Erträge aus Transfers</b>	<b>199 465,84</b>	<b>182 100,00</b>	<b>17 365,84</b>
2121	Transferertrag von Trägern des öffentlichen Rechts	106 395,93	106 500,00	-104,07
2122	Transferertrag von Beteiligungen	0,00	0,00	0,00
2123	Transferertrag von Unternehmen (mit Finanzunternehmen)	0,00	0,00	0,00
2124	Transferertrag von Haushalten und Organisationen ohne Erwerbscharakter	0,00	0,00	0,00
2125	Transferertrag vom Ausland	0,00	0,00	0,00
2126	Investitions- und Tilgungszuschüsse zwischen Unternehmungen und Betrieben der Gebietskörperschaft und der Gebietskörperschaft	0,00	0,00	0,00
2127	Nicht finanzierungswirksamer Transferertrag	93 069,91	75 600,00	17 469,91
<b>213</b>	<b>Finanzerträge</b>	<b>0,00</b>	<b>0,00</b>	<b>0,00</b>
2131	Erträge aus Zinsen	0,00	0,00	0,00
2132	Erträge aus Zinsen aus derivativen Finanzinstrumenten ohne Grundgeschäft	0,00	0,00	0,00
2133	Erträge aus Gewinnentnahmen von marktbestimmten Betrieben	0,00	0,00	0,00
2134	Sonstige Finanzerträge	0,00	0,00	0,00
2135	Erträge aus Dividenden/Gewinnausschüttungen	0,00	0,00	0,00
2136	Sonstige nicht finanzierungswirksame Finanzerträge	0,00	0,00	0,00
<b>21</b>	<b>Summe Erträge</b>	<b>2 284 039,90</b>	<b>2 327 400,00</b>	<b>-43 360,10</b>
<b>221</b>	<b>Personalaufwand</b>	<b>703 932,84</b>	<b>742 700,00</b>	<b>-38 767,16</b>
2211	Personalaufwand (Bezüge, Nebengeb., Mehrleistungen)	564 940,98	580 900,00	-15 959,02
2212	Gesetzlicher und freiwilliger Sozialaufwand	131 632,03	135 500,00	-3 867,97
2213	Sonstiger Personalaufwand	2 015,75	2 100,00	-84,25
2214	Nicht finanzierungswirksamer Personalaufwand	5 344,08	24 200,00	-18 855,92
<b>222</b>	<b>Sachaufwand (ohne Transferaufwand)</b>	<b>2 346 410,90</b>	<b>2 124 300,00</b>	<b>222 110,90</b>
2221	Gebrauchs- und Verbrauchsgüter, Handelswaren	136 880,20	155 500,00	-18 619,80
2222	Verwaltungs- und Betriebsaufwand	241 879,99	161 400,00	80 479,99
2223	Leasing- und Mietaufwand	131 575,92	107 000,00	24 575,92
2224	Instandhaltung	521 583,42	452 900,00	68 683,42
2225	Sonstiger Sachaufwand	517 569,58	517 300,00	269,58
2226	Nicht finanzierungswirksamer Sachaufwand	796 921,79	730 200,00	66 721,79

## Dienstleistungen (Gruppe 8)

MVAG	Mittelverwendungs- und aufbringungsgruppen (1. und 2. Ebene)	RA 2023	VA 2023	RA - VA
<b>223</b>	<b>Transferaufwand (laufende Transfers und Kapitaltransfers)</b>	<b>576 021,25</b>	<b>524 300,00</b>	<b>51 721,25</b>
2231	Transferaufwand an Träger des öffentlichen Rechts	575 026,25	524 300,00	50 726,25
2232	Transferaufwand an Beteiligungen	0,00	0,00	0,00
2233	Transferaufwand an Unternehmen (mit Finanzunternehmen)	0,00	0,00	0,00
2234	Transferaufwand an Haushalte und Organisationen ohne Erwerbscharakter	995,00	0,00	995,00
2235	Transferaufwand an das Ausland	0,00	0,00	0,00
2236	Investitions- und Tilgungszuschüsse zwischen Unternehmungen und Betrieben der Gebietskörperschaft und der Gebietskörperschaft	0,00	0,00	0,00
2237	Nicht finanzierungswirksamer Transferaufwand	0,00	0,00	0,00
<b>224</b>	<b>Finanzaufwand</b>	<b>278 398,92</b>	<b>98 200,00</b>	<b>180 198,92</b>
2241	Zinsen aus Finanzschulden, Finanzierungsleasing, Forderungskauf und derivativen Finanzinstrumenten mit Grundgeschäft	278 398,92	98 200,00	180 198,92
2242	Zinsen und sonstige Aufwendungen aus derivativen Finanzinstrumenten ohne Grundgeschäft	0,00	0,00	0,00
2243	Gewinnentnahmen von Unternehmungen und marktbestimmten Betrieben der Gebietskörperschaft (innerhalb der Gebietskörperschaft)	0,00	0,00	0,00
2244	Sonstiger Finanzaufwand	0,00	0,00	0,00
2245	Nicht finanzierungswirksamer Finanzaufwand	0,00	0,00	0,00
<b>22</b>	<b>Summe Aufwendungen</b>	<b>3 904 763,91</b>	<b>3 489 500,00</b>	<b>415 263,91</b>
<b>SA0</b>	<b>Saldo (0) Nettoergebnis (21 - 22)</b>	<b>-1 620 724,01</b>	<b>-1 162 100,00</b>	<b>-458 624,01</b>
<b>230</b>	<b>Entnahmen von Haushaltsrücklagen</b>	<b>0,00</b>	<b>0,00</b>	<b>0,00</b>
2301	Entnahmen von Haushaltsrücklagen	0,00	0,00	0,00
<b>240</b>	<b>Zuweisung an Haushaltsrücklagen</b>	<b>0,00</b>	<b>0,00</b>	<b>0,00</b>
2401	Zuweisung an Haushaltsrücklagen	0,00	0,00	0,00
<b>23</b>	<b>Summe Haushaltsrücklagen</b>	<b>0,00</b>	<b>0,00</b>	<b>0,00</b>
<b>SA00</b>	<b>Nettoergebnis nach Zuweisung und Entnahmen von Haushaltsrücklagen (Saldo 0 +/- SU23)</b>	<b>-1 620 724,01</b>	<b>-1 162 100,00</b>	<b>-458 624,01</b>



## Finanzwirtschaft (Gruppe 9)

MVAG	Mittelverwendungs- und aufbringungsgruppen (1. und 2. Ebene)	RA 2023	VA 2023	RA - VA
<b>211</b>	<b>Erträge aus der operativen Verwaltungstätigkeit</b>	<b>6 365 266,67</b>	<b>6 511 600,00</b>	<b>-146 333,33</b>
2111	Erträge aus eigenen Abgaben	2 616 760,17	2 704 100,00	-87 339,83
2112	Erträge aus Ertragsanteilen	3 716 979,80	3 806 400,00	-89 420,20
2113	Erträge aus Gebühren	0,00	0,00	0,00
2114	Erträge aus Leistungen	1 458,90	1 100,00	358,90
2115	Erträge aus Besitz und wirtschaftlicher Tätigkeit	0,00	0,00	0,00
2116	Erträge aus Veräußerung und sonstige Erträge	0,00	0,00	0,00
2117	Nicht finanzierungswirksame operative Erträge	30 067,80	0,00	30 067,80
<b>212</b>	<b>Erträge aus Transfers</b>	<b>229 882,54</b>	<b>900 300,00</b>	<b>-670 417,46</b>
2121	Transferertrag von Trägern des öffentlichen Rechts	229 882,54	900 300,00	-670 417,46
2122	Transferertrag von Beteiligungen	0,00	0,00	0,00
2123	Transferertrag von Unternehmen (mit Finanzunternehmen)	0,00	0,00	0,00
2124	Transferertrag von Haushalten und Organisationen ohne Erwerbscharakter	0,00	0,00	0,00
2125	Transferertrag vom Ausland	0,00	0,00	0,00
2126	Investitions- und Tilgungszuschüsse zwischen Unternehmungen und Betrieben der Gebietskörperschaft und der Gebietskörperschaft	0,00	0,00	0,00
2127	Nicht finanzierungswirksamer Transferertrag	0,00	0,00	0,00
<b>213</b>	<b>Finanzerträge</b>	<b>6,25</b>	<b>0,00</b>	<b>6,25</b>
2131	Erträge aus Zinsen	6,25	0,00	6,25
2132	Erträge aus Zinsen aus derivativen Finanzinstrumenten ohne Grundgeschäft	0,00	0,00	0,00
2133	Erträge aus Gewinnentnahmen von marktbestimmten Betrieben	0,00	0,00	0,00
2134	Sonstige Finanzerträge	0,00	0,00	0,00
2135	Erträge aus Dividenden/Gewinnausschüttungen	0,00	0,00	0,00
2136	Sonstige nicht finanzierungswirksame Finanzerträge	0,00	0,00	0,00
<b>21</b>	<b>Summe Erträge</b>	<b>6 595 155,46</b>	<b>7 411 900,00</b>	<b>-816 744,54</b>
<b>221</b>	<b>Personalaufwand</b>	<b>216 368,12</b>	<b>213 200,00</b>	<b>3 168,12</b>
2211	Personalaufwand (Bezüge, Nebengeb., Mehrleistungen)	158 312,75	178 900,00	-20 587,25
2212	Gesetzlicher und freiwilliger Sozialaufwand	53 576,77	26 600,00	26 976,77
2213	Sonstiger Personalaufwand	582,75	500,00	82,75
2214	Nicht finanzierungswirksamer Personalaufwand	3 895,85	7 200,00	-3 304,15
<b>222</b>	<b>Sachaufwand (ohne Transferaufwand)</b>	<b>55 981,99</b>	<b>43 100,00</b>	<b>12 881,99</b>
2221	Gebrauchs- und Verbrauchsgüter, Handelswaren	3 926,29	4 200,00	-273,71
2222	Verwaltungs- und Betriebsaufwand	929,40	0,00	929,40
2223	Leasing- und Mietaufwand	0,00	0,00	0,00
2224	Instandhaltung	19 243,75	8 700,00	10 543,75
2225	Sonstiger Sachaufwand	31 882,55	30 200,00	1 682,55
2226	Nicht finanzierungswirksamer Sachaufwand	0,00	0,00	0,00

## Finanzwirtschaft (Gruppe 9)

MVAG	Mittelverwendungs- und aufbringungsgruppen (1. und 2. Ebene)	RA 2023	VA 2023	RA - VA
<b>223</b>	<b>Transferaufwand (laufende Transfers und Kapitaltransfers)</b>	<b>0,00</b>	<b>0,00</b>	<b>0,00</b>
2231	Transferaufwand an Träger des öffentlichen Rechts	0,00	0,00	0,00
2232	Transferaufwand an Beteiligungen	0,00	0,00	0,00
2233	Transferaufwand an Unternehmen (mit Finanzunternehmen)	0,00	0,00	0,00
2234	Transferaufwand an Haushalte und Organisationen ohne Erwerbscharakter	0,00	0,00	0,00
2235	Transferaufwand an das Ausland	0,00	0,00	0,00
2236	Investitions- und Tilgungszuschüsse zwischen Unternehmungen und Betrieben der Gebietskörperschaft und der Gebietskörperschaft	0,00	0,00	0,00
2237	Nicht finanzierungswirksamer Transferaufwand	0,00	0,00	0,00
<b>224</b>	<b>Finanzaufwand</b>	<b>123 128,65</b>	<b>85 000,00</b>	<b>38 128,65</b>
2241	Zinsen aus Finanzschulden, Finanzierungsleasing, Forderungskauf und derivativen Finanzinstrumenten mit Grundgeschäft	120 908,61	80 000,00	40 908,61
2242	Zinsen und sonstige Aufwendungen aus derivativen Finanzinstrumenten ohne Grundgeschäft	0,00	0,00	0,00
2243	Gewinnentnahmen von Unternehmungen und marktbestimmten Betrieben der Gebietskörperschaft (innerhalb der Gebietskörperschaft)	0,00	0,00	0,00
2244	Sonstiger Finanzaufwand	2 220,04	5 000,00	-2 779,96
2245	Nicht finanzierungswirksamer Finanzaufwand	0,00	0,00	0,00
<b>22</b>	<b>Summe Aufwendungen</b>	<b>395 478,76</b>	<b>341 300,00</b>	<b>54 178,76</b>
<b>SA0</b>	<b>Saldo (0) Nettoergebnis (21 - 22)</b>	<b>6 199 676,70</b>	<b>7 070 600,00</b>	<b>-870 923,30</b>
<b>230</b>	<b>Entnahmen von Haushaltsrücklagen</b>	<b>2 037 739,00</b>	<b>0,00</b>	<b>2 037 739,00</b>
2301	Entnahmen von Haushaltsrücklagen	2 037 739,00	0,00	2 037 739,00
<b>240</b>	<b>Zuweisung an Haushaltsrücklagen</b>	<b>0,00</b>	<b>0,00</b>	<b>0,00</b>
2401	Zuweisung an Haushaltsrücklagen	0,00	0,00	0,00
<b>23</b>	<b>Summe Haushaltsrücklagen</b>	<b>2 037 739,00</b>	<b>0,00</b>	<b>2 037 739,00</b>
<b>SA00</b>	<b>Nettoergebnis nach Zuweisung und Entnahmen von Haushaltsrücklagen (Saldo 0 +/- SU23)</b>	<b>8 237 415,70</b>	<b>7 070 600,00</b>	<b>1 166 815,70</b>

Finanzierungshaushalt Gesamt 1. Ebene (Anlage 1b)  
- interne Vergütungen enthalten



MVAG	Mittelverwendungs- und aufbringungsgruppen (1. Ebene)	RA 2023	VA 2023	RA - VA
<b>OPERATIVE GEBARUNG</b>				
311	Einzahlungen aus der operativen Verwaltungstätigkeit	9 055 449,21	9 172 800,00	-117 350,79
312	Einzahlungen aus Transfers (ohne Kapitaltransfers)	582 417,87	1 090 100,00	-507 682,13
313	Einzahlungen aus Finanzerträgen	6,25	0,00	6,25
<b>31</b>	<b>Summe Einzahlungen operative Gebarung</b>	<b>9 637 873,33</b>	<b>10 262 900,00</b>	<b>-625 026,67</b>
321	Auszahlungen aus Personalaufwand	2 108 122,84	2 164 900,00	-56 777,16
322	Auszahlungen aus Sachaufwand (ohne Transferaufwand)	2 924 502,73	2 744 100,00	180 402,73
323	Auszahlungen aus Transfers (ohne Kapitaltransfers)	3 906 199,34	3 655 400,00	250 799,34
324	Auszahlungen aus Finanzaufwand	505 421,85	225 200,00	280 221,85
<b>32</b>	<b>Summe Auszahlungen operative Gebarung</b>	<b>9 444 246,76</b>	<b>8 789 600,00</b>	<b>654 646,76</b>
<b>SA1</b>	<b>Saldo (1) Geldfluss aus der Operativen Gebarung (31 – 32)</b>	<b>193 626,57</b>	<b>1 473 300,00</b>	<b>-1 279 673,43</b>
<b>INVESTIVE GEBARUNG</b>				
331	Einzahlungen aus der Investitionstätigkeit	23 820,00	0,00	23 820,00
332	Einzahlungen aus der Rückzahlung von Darlehen sowie gewährten Vorschüssen	0,00	2 200,00	-2 200,00
333	Einzahlungen aus Kapitaltransfers	595 372,12	1 438 100,00	-842 727,88
<b>33</b>	<b>Summe Einzahlungen investive Gebarung</b>	<b>619 192,12</b>	<b>1 440 300,00</b>	<b>-821 107,88</b>
341	Auszahlungen aus der Investitionstätigkeit	1 617 578,34	3 135 500,00	-1 517 921,66
342	Auszahlungen von gewährten Darlehen sowie gewährten Vorschüssen	0,00	2 200,00	-2 200,00
343	Auszahlungen aus Kapitaltransfers	0,00	0,00	0,00
<b>34</b>	<b>Summe Auszahlungen investive Gebarung</b>	<b>1 617 578,34</b>	<b>3 137 700,00</b>	<b>-1 520 121,66</b>
<b>SA2</b>	<b>Saldo (2) Geldfluss aus der Investiven Gebarung (33 – 34)</b>	<b>-998 386,22</b>	<b>-1 697 400,00</b>	<b>699 013,78</b>
<b>SA3</b>	<b>Saldo (3) Nettofinanzierungssaldo (Saldo 1 + Saldo 2)</b>	<b>-804 759,65</b>	<b>-224 100,00</b>	<b>-580 659,65</b>

MVAG	Mittelverwendungs- und aufbringungsgruppen (1. Ebene)	RA 2023	VA 2023	RA - VA
<b>FINANZIERUNGSTÄTIGKEIT</b>				
351	Einzahlungen aus der Aufnahme von Finanzschulden	540 000,00	1 699 900,00	-1 159 900,00
353	Einzahlungen infolge eines Kapitaltausch bei derivativen Finanzinstrumenten mit Grundgeschäft	0,00	0,00	0,00
355	Einzahlungen aus dem Abgang von Finanzinstrumenten	0,00	0,00	0,00
<b>35</b>	<b>Summe Einzahlungen aus der Finanzierungstätigkeit</b>	<b>540 000,00</b>	<b>1 699 900,00</b>	<b>-1 159 900,00</b>
361	Auszahlungen aus der Tilgung von Finanzschulden	1 478 341,51	1 550 600,00	-72 258,49
363	Auszahlungen infolge eines Kapitaltausch bei derivativen Finanzinstrumenten mit Grundgeschäft	0,00	0,00	0,00
365	Auszahlungen für den Erwerb von Finanzinstrumenten	0,00	0,00	0,00
<b>36</b>	<b>Summe Auszahlungen aus der Finanzierungstätigkeit</b>	<b>1 478 341,51</b>	<b>1 550 600,00</b>	<b>-72 258,49</b>
<b>SA4</b>	<b>Saldo (4) Geldfluss aus der Finanzierungstätigkeit (35 – 36)</b>	<b>-938 341,51</b>	<b>149 300,00</b>	<b>-1 087 641,51</b>
<b>SA5</b>	<b>Saldo (5) Geldfluss aus der voranschlagswirksamen Gebarung (Saldo 3 + Saldo 4)</b>	<b>-1 743 101,16</b>	<b>-74 800,00</b>	<b>-1 668 301,16</b>
411	Einzahlungen aus nicht voranschlagswirksamen Forderungen	1 971 487,72		
412	Einzahlungen aus nicht voranschlagswirksamen Verbindlichkeiten	2 879 709,72		
413	Einzahlungen aus der Aufnahme von zur Kassenstärkung eingegangenen Geldverbindlichkeiten (Barvorlagen)	0,00		
<b>41</b>	<b>Summe Einzahlungen aus der nicht voranschlagswirksamen Gebarung</b>	<b>4 851 197,44</b>		
421	Auszahlungen aus nicht voranschlagswirksamen Forderungen	2 167 016,83		
422	Auszahlungen aus nicht voranschlagswirksamen Verbindlichkeiten	2 865 925,15		
423	Auszahlungen zur Tilgung von zur Kassenstärkung eingegangenen Geldverbindlichkeiten (Barvorlagen)	0,00		
<b>42</b>	<b>Summe Auszahlungen aus der nicht voranschlagswirksamen Gebarung</b>	<b>5 032 941,98</b>		
<b>SA6</b>	<b>Geldfluss aus der nicht voranschlagswirksamen Gebarung</b>	<b>-181 744,54</b>		
<b>SA7</b>	<b>Veränderung an Liquiden Mitteln (Saldo 5 + Saldo 6)</b>	<b>-1 924 845,70</b>		
	Anfangsbestand liquide Mittel (115 zum 31.12.2022)	763 564,50		
	Endbestand liquide Mittel (115 zum 31.12.2023)	-1 161 281,20		
	davon Zahlungsmittelreserven (1152 zum 31.12.2023)	0,00		

Finanzierungshaushalt Gesamt 1. und 2. Ebene (Anlage 1b)  
- interne Vergütungen enthalten





MVAG	Mittelverwendungs- und aufbringungsgruppen (1. und 2. Ebene)	RA 2023	VA 2023	RA - VA
<b>311</b>	<b>Einzahlungen aus der operativen Verwaltungstätigkeit</b>	<b>9 055 449,21</b>	<b>9 172 800,00</b>	<b>-117 350,79</b>
3111	Einzahlungen aus eigenen Abgaben	4 148 976,47	4 345 100,00	-196 123,53
3112	Einzahlungen aus Ertragsanteilen	3 716 979,80	3 806 400,00	-89 420,20
3113	Einzahlungen aus Gebühren	52 690,90	43 000,00	9 690,90
3114	Einzahlungen aus Leistungen	674 627,40	590 200,00	84 427,40
3115	Einzahlungen aus Besitz und wirtschaftlicher Tätigkeit	90 146,43	81 800,00	8 346,43
3116	Einzahlungen aus Veräußerung von geringwertigen Wirtschaftsgütern (GWG) und sonstige Einzahlungen	372 028,21	306 300,00	65 728,21
<b>312</b>	<b>Einzahlungen aus Transfers (ohne Kapitaltransfers)</b>	<b>582 417,87</b>	<b>1 090 100,00</b>	<b>-507 682,13</b>
3121	Transferzahlungen von Trägern des öffentlichen Rechts	536 660,35	1 041 700,00	-505 039,65
3122	Transferzahlungen von Beteiligungen	0,00	0,00	0,00
3123	Transferzahlungen von Unternehmen (inkl. Finanzunternehmen)	9 900,00	5 000,00	4 900,00
3124	Transferzahlungen von Haushalte und Organisationen ohne Erwerbscharakter	35 857,52	43 400,00	-7 542,48
3125	Transferzahlungen vom Ausland	0,00	0,00	0,00
3126	Investitions- und Tilgungszuschüsse zwischen Unternehmungen und Betrieben der Gebietskörperschaft und der Gebietskörperschaft	0,00	0,00	0,00
<b>313</b>	<b>Einzahlungen aus Finanzerträgen</b>	<b>6,25</b>	<b>0,00</b>	<b>6,25</b>
3131	Einzahlungen aus Zinserträgen	6,25	0,00	6,25
3133	Einzahlungen aus Gewinnentnahmen von marktbestimmten Betrieben	0,00	0,00	0,00
3134	Sonstige Einzahlungen aus Finanzerträgen	0,00	0,00	0,00
3135	Einzahlungen aus Dividenden/Gewinnausschüttungen	0,00	0,00	0,00
<b>31</b>	<b>Summe Einzahlungen operative Gebarung</b>	<b>9 637 873,33</b>	<b>10 262 900,00</b>	<b>-625 026,67</b>
<b>321</b>	<b>Auszahlungen aus Personalaufwand</b>	<b>2 108 122,84</b>	<b>2 164 900,00</b>	<b>-56 777,16</b>
3211	Auszahlungen für Personalaufwand Bezüge, Nebengebühren, und Mehrleistungsvergütungen)	1 669 217,73	1 740 700,00	-71 482,27
3212	Auszahlungen für gesetzliche und freiwillige Sozialaufwendungen	432 030,11	417 900,00	14 130,11
3213	Auszahlungen aus sonstigem Personalaufwand	6 875,00	6 300,00	575,00
<b>322</b>	<b>Auszahlungen aus Sachaufwand (ohne Transferaufwand)</b>	<b>2 924 502,73</b>	<b>2 744 100,00</b>	<b>180 402,73</b>
3221	Auszahlungen für Gebrauchs- und Verbrauchsgüter, Handelswaren	323 912,26	405 600,00	-81 687,74
3222	Auszahlungen für Verwaltungs- und Betriebsaufwand	404 029,28	309 900,00	94 129,28
3223	Auszahlungen für Leasing- und Mietaufwand	252 131,78	234 600,00	17 531,78
3224	Auszahlungen für Instandhaltung	723 162,69	609 300,00	113 862,69
3225	Sonstige Auszahlungen aus Sachaufwand	1 221 266,72	1 184 700,00	36 566,72
<b>323</b>	<b>Auszahlungen aus Transfers (ohne Kapitaltransfers)</b>	<b>3 906 199,34</b>	<b>3 655 400,00</b>	<b>250 799,34</b>
3231	Transferzahlungen an Träger des öffentlichen Rechts	3 862 075,30	3 612 100,00	249 975,30
3232	Transferzahlungen an Beteiligungen	0,00	0,00	0,00
3233	Transferzahlungen an Unternehmen (inkl. Finanzunternehmen)	8 456,00	11 300,00	-2 844,00
3234	Transferzahlungen an Haushalte und Organisationen ohne Erwerbscharakter	35 668,04	32 000,00	3 668,04

MVAG	Mittelverwendungs- und aufbringungsgruppen (1. und 2. Ebene)	RA 2023	VA 2023	RA - VA
3235	Transferzahlungen an das Ausland	0,00	0,00	0,00
3236	Investitions- und Tilgungszuschüsse zwischen Unternehmungen und Betrieben der Gebietskörperschaft und der Gebietskörperschaft	0,00	0,00	0,00
<b>324</b>	<b>Auszahlungen aus Finanzaufwand</b>	<b>505 421,85</b>	<b>225 200,00</b>	<b>280 221,85</b>
3241	Auszahlungen für Zinsaufwand, für Finanzierungsleasing, für Forderungskauf, für Finanzschulden und derivative Finanzinstrumente	503 201,81	220 200,00	283 001,81
3242	Auszahlungen für Zinsen aus derivativen Finanzinstrumenten ohne Grundgeschäft	0,00	0,00	0,00
3243	Auszahlung aus Gewinnentnahmen von marktbestimmten Betrieben	0,00	0,00	0,00
3244	Sonstige Auszahlungen aus Finanzaufwendungen	2 220,04	5 000,00	-2 779,96
<b>32</b>	<b>Summe Auszahlungen operative Gebarung</b>	<b>9 444 246,76</b>	<b>8 789 600,00</b>	<b>654 646,76</b>
<b>SA1</b>	<b>Saldo (1) Geldfluss aus der Operativen Gebarung (31 – 32)</b>	<b>193 626,57</b>	<b>1 473 300,00</b>	<b>-1 279 673,43</b>
<b>331</b>	<b>Einzahlungen aus der Investitionstätigkeit</b>	<b>23 820,00</b>	<b>0,00</b>	<b>23 820,00</b>
3311	Einzahlungen aus der Veräußerung von immateriellem Vermögen	0,00	0,00	0,00
3312	Einzahlungen aus der Veräußerung von Grundstücken und Grundstückseinrichtungen	21 605,00	0,00	21 605,00
3313	Einzahlungen aus der Veräußerung von Gebäuden und Bauten	0,00	0,00	0,00
3314	Einzahlungen aus der Veräußerung von technischen Anlagen, Fahrzeuge und Maschinen	2 215,00	0,00	2 215,00
3315	Einzahlungen aus der Veräußerung von Amts-, Betriebs- und Geschäftsausstattung	0,00	0,00	0,00
3316	Einzahlungen aus der Veräußerung von Kulturgütern	0,00	0,00	0,00
3317	Einzahlungen aus der Veräußerung von Beteiligungen	0,00	0,00	0,00
<b>332</b>	<b>Einzahlungen aus der Rückzahlung von Darlehen sowie gewährten Vorschüssen</b>	<b>0,00</b>	<b>2 200,00</b>	<b>-2 200,00</b>
3321	Einzahlungen aus Darlehen an Träger des öffentlichen Rechts	0,00	0,00	0,00
3322	Einzahlungen aus Darlehen an Beteiligungen	0,00	0,00	0,00
3323	Einzahlungen aus Darlehen an Unternehmen und Haushalte	0,00	0,00	0,00
3325	Einzahlungen aus Vorschüssen und Anzahlungen	0,00	2 200,00	-2 200,00
<b>333</b>	<b>Einzahlungen aus Kapitaltransfers</b>	<b>595 372,12</b>	<b>1 438 100,00</b>	<b>-842 727,88</b>
3331	Kapitaltransferzahlungen von Trägern des öffentlichen Rechts	590 872,12	1 357 500,00	-766 627,88
3332	Kapitaltransferzahlungen von Beteiligungen	0,00	0,00	0,00
3333	Kapitaltransferzahlungen von Unternehmen	0,00	0,00	0,00
3334	Kapitaltransferzahlungen von Haushalten und Organisationen ohne Erwerbscharakter	4 500,00	80 600,00	-76 100,00
3335	Kapitaltransferzahlungen vom Ausland	0,00	0,00	0,00
<b>33</b>	<b>Summe Einzahlungen investive Gebarung</b>	<b>619 192,12</b>	<b>1 440 300,00</b>	<b>-821 107,88</b>
<b>341</b>	<b>Auszahlungen aus der Investitionstätigkeit</b>	<b>1 617 578,34</b>	<b>3 135 500,00</b>	<b>-1 517 921,66</b>
3411	Auszahlungen für den Erwerb von immateriellem Vermögen	0,00	0,00	0,00
3412	Auszahlungen für den Erwerb von Grundstücken und Grundstückseinrichtungen	1 009 643,19	2 810 000,00	-1 800 356,81
3413	Auszahlungen für den Erwerb von Gebäuden und Bauten	595 124,18	320 000,00	275 124,18
3414	Auszahlungen für den Erwerb von technischen Anlagen, Fahrzeuge und Maschinen	0,00	0,00	0,00

MVAG	Mittelverwendungs- und aufbringungsgruppen (1. und 2. Ebene)	RA 2023	VA 2023	RA - VA
3415	Auszahlungen für den Erwerb von Amts-, Betriebs- und Geschäftsausstattung	12 810,97	5 500,00	7 310,97
3416	Auszahlungen für den Erwerb von Kulturgütern	0,00	0,00	0,00
3417	Auszahlungen für den Erwerb von Beteiligungen	0,00	0,00	0,00
<b>342</b>	<b>Auszahlungen von gewährten Darlehen sowie gewährten Vorschüssen</b>	<b>0,00</b>	<b>2 200,00</b>	<b>-2 200,00</b>
3421	Auszahlung von Darlehen an Träger des öffentlichen Rechts	0,00	0,00	0,00
3422	Auszahlung von Darlehen an Beteiligungen	0,00	0,00	0,00
3423	Auszahlung von Darlehen an Unternehmen und Haushalte	0,00	0,00	0,00
3425	Auszahlungen von Vorschüssen und Anzahlungen	0,00	2 200,00	-2 200,00
<b>343</b>	<b>Auszahlungen aus Kapitaltransfers</b>	<b>0,00</b>	<b>0,00</b>	<b>0,00</b>
3431	Kapitaltransferzahlungen an Träger des öffentlichen Rechts	0,00	0,00	0,00
3432	Kapitaltransferzahlungen an Beteiligungen	0,00	0,00	0,00
3433	Kapitaltransferzahlungen an Unternehmen (Finanzunternehmen)	0,00	0,00	0,00
3434	Kapitaltransferzahlungen an Haushalte und Organisationen ohne Erwerbscharakter	0,00	0,00	0,00
3435	Kapitaltransferzahlungen an das Ausland	0,00	0,00	0,00
<b>34</b>	<b>Summe Auszahlungen investive Gebarung</b>	<b>1 617 578,34</b>	<b>3 137 700,00</b>	<b>-1 520 121,66</b>
<b>SA2</b>	<b>Saldo (2) Geldfluss aus der Investiven Gebarung (33 – 34)</b>	<b>-998 386,22</b>	<b>-1 697 400,00</b>	<b>699 013,78</b>
<b>SA3</b>	<b>Saldo (3) Nettofinanzierungssaldo (Saldo 1 + Saldo 2)</b>	<b>-804 759,65</b>	<b>-224 100,00</b>	<b>-580 659,65</b>
<b>351</b>	<b>Einzahlungen aus der Aufnahme von Finanzschulden</b>	<b>540 000,00</b>	<b>1 699 900,00</b>	<b>-1 159 900,00</b>
3511	Einzahlungen aus empfangenen Darlehen von öffentlichen Körperschaften und Rechtsträgern	0,00	0,00	0,00
3512	Einzahlungen aus empfangenen Darlehen von Beteiligungen	0,00	0,00	0,00
3513	Einzahlungen aus empfangenen Darlehen von Unternehmen und privaten Haushalten	0,00	0,00	0,00
3514	Einzahlungen aus Finanzschulden (Finanzunternehmen)	540 000,00	1 699 900,00	-1 159 900,00
<b>353</b>	<b>Einzahlungen infolge eines Kapitaltausch bei derivativen Finanzinstrumenten mit Grundgeschäft</b>	<b>0,00</b>	<b>0,00</b>	<b>0,00</b>
3530	Einzahlungen infolge eines Kapitaltausch bei derivativen Finanzinstrumenten mit Grundgeschäft	0,00	0,00	0,00
<b>355</b>	<b>Einzahlungen aus dem Abgang von Finanzinstrumenten</b>	<b>0,00</b>	<b>0,00</b>	<b>0,00</b>
3550	Einzahlungen aus dem Abgang von Finanzinstrumenten	0,00	0,00	0,00
<b>35</b>	<b>Summe Einzahlungen aus der Finanzierungstätigkeit</b>	<b>540 000,00</b>	<b>1 699 900,00</b>	<b>-1 159 900,00</b>
<b>361</b>	<b>Auszahlungen aus der Tilgung von Finanzschulden</b>	<b>1 478 341,51</b>	<b>1 550 600,00</b>	<b>-72 258,49</b>
3611	Auszahlungen aus empfangenen Darlehen von öffentlichen Körperschaften und Rechtsträgern	4 128,46	4 100,00	28,46
3612	Auszahlungen aus empfangenen Darlehen von Beteiligungen	0,00	0,00	0,00
3613	Auszahlungen aus empfangenen Darlehen von Unternehmen und privaten Haushalten	0,00	0,00	0,00
3614	Auszahlungen aus Finanzschulden	1 335 414,40	1 411 200,00	-75 785,60

MVAG	Mittelverwendungs- und aufbringungsgruppen (1. und 2. Ebene)	RA 2023	VA 2023	RA - VA
3615	Auszahlung aus der Rückzahlung von Leasingverbindlichkeiten	138 798,65	135 300,00	3 498,65
<b>363</b>	<b>Auszahlungen infolge eines Kapitaltausch bei derivativen Finanzinstrumenten mit Grundgeschäft</b>	<b>0,00</b>	<b>0,00</b>	<b>0,00</b>
3630	Auszahlungen infolge eines Kapitaltausch bei derivativen Finanzinstrumenten mit Grundgeschäft	0,00	0,00	0,00
<b>365</b>	<b>Auszahlungen für den Erwerb von Finanzinstrumenten</b>	<b>0,00</b>	<b>0,00</b>	<b>0,00</b>
3650	Auszahlungen für den Erwerb von Finanzinstrumenten	0,00	0,00	0,00
<b>36</b>	<b>Summe Auszahlungen aus der Finanzierungstätigkeit</b>	<b>1 478 341,51</b>	<b>1 550 600,00</b>	<b>-72 258,49</b>
<b>SA4</b>	<b>Saldo (4) Geldfluss aus der Finanzierungstätigkeit (35 – 36)</b>	<b>-938 341,51</b>	<b>149 300,00</b>	<b>-1 087 641,51</b>
<b>SA5</b>	<b>Saldo (5) Geldfluss aus der voranschlagswirksamen Gebarung (Saldo 3 + Saldo 4)</b>	<b>-1 743 101,16</b>	<b>-74 800,00</b>	<b>-1 668 301,16</b>
<b>411</b>	<b>Einzahlungen aus nicht voranschlagswirksamen Forderungen</b>	<b>1 971 487,72</b>		
4110	Einzahlungen aus nicht voranschlagswirksamen Forderungen	1 971 487,72		
<b>412</b>	<b>Einzahlungen aus nicht voranschlagswirksamen Verbindlichkeiten</b>	<b>2 879 709,72</b>		
4120	Einzahlungen aus nicht voranschlagswirksamen Verbindlichkeiten	2 879 709,72		
<b>413</b>	<b>Einzahlungen aus der Aufnahme von zur Kassenstärkung eingegangenen Geldverbindlichkeiten (Barvorlagen)</b>	<b>0,00</b>		
4130	Einzahlungen aus der Aufnahme von zur Kassenstärkung eingegangenen Geldverbindlichkeiten (Barvorlagen)	0,00		
<b>41</b>	<b>Summe Einzahlungen aus der nicht voranschlagswirksamen Gebarung</b>	<b>4 851 197,44</b>		
<b>421</b>	<b>Auszahlungen aus nicht voranschlagswirksamen Forderungen</b>	<b>2 167 016,83</b>		
4210	Auszahlungen aus nicht voranschlagswirksamen Forderungen	2 167 016,83		
<b>422</b>	<b>Auszahlungen aus nicht voranschlagswirksamen Verbindlichkeiten</b>	<b>2 865 925,15</b>		
4220	Auszahlungen aus nicht voranschlagswirksamen Verbindlichkeiten	2 865 925,15		
<b>423</b>	<b>Auszahlungen zur Tilgung von zur Kassenstärkung eingegangenen Geldverbindlichkeiten (Barvorlagen)</b>	<b>0,00</b>		
4230	Auszahlungen zur Tilgung von zur Kassenstärkung eingegangenen Geldverbindlichkeiten (Barvorlagen)	0,00		
<b>42</b>	<b>Summe Auszahlungen aus der nicht voranschlagswirksamen Gebarung</b>	<b>5 032 941,98</b>		
<b>SA6</b>	<b>Geldfluss aus der nicht voranschlagswirksamen Gebarung</b>	<b>-181 744,54</b>		
<b>SA7</b>	<b>Veränderung an Liquiden Mitteln (Saldo 5 + Saldo 6)</b>	<b>-1 924 845,70</b>		
	Anfangsbestand liquide Mittel (115 zum 31.12.2022)	763 564,50		
	Endbestand liquide Mittel (115 zum 31.12.2023)	-1 161 281,20		
	davon Zahlungsmittelreserven (1152 zum 31.12.2023)	0,00		

Finanzierungshaushalt Bereichsbudget 1. und 2. Ebene  
(Anlage 1b)



## Vertretungskörper und allgemeine Verwaltung (Gruppe 0)

MVAG	Mittelverwendungs- und aufbringungsgruppen (1. und 2. Ebene)	RA 2023	VA 2023	RA - VA
<b>311</b>	<b>Einzahlungen aus der operativen Verwaltungstätigkeit</b>	<b>103 264,93</b>	<b>96 900,00</b>	<b>6 364,93</b>
3111	Einzahlungen aus eigenen Abgaben	0,00	0,00	0,00
3112	Einzahlungen aus Ertragsanteilen	0,00	0,00	0,00
3113	Einzahlungen aus Gebühren	0,00	0,00	0,00
3114	Einzahlungen aus Leistungen	14 095,44	35 100,00	-21 004,56
3115	Einzahlungen aus Besitz und wirtschaftlicher Tätigkeit	2 082,18	2 100,00	-17,82
3116	Einzahlungen aus Veräußerung von geringwertigen Wirtschaftsgütern (GWG) und sonstige Einzahlungen	87 087,31	59 700,00	27 387,31
<b>312</b>	<b>Einzahlungen aus Transfers (ohne Kapitaltransfers)</b>	<b>27 074,11</b>	<b>37 400,00</b>	<b>-10 325,89</b>
3121	Transferzahlungen von Trägern des öffentlichen Rechts	0,00	0,00	0,00
3122	Transferzahlungen von Beteiligten	0,00	0,00	0,00
3123	Transferzahlungen von Unternehmen (inkl. Finanzunternehmen)	0,00	0,00	0,00
3124	Transferzahlungen von Haushalte und Organisationen ohne Erwerbscharakter	27 074,11	37 400,00	-10 325,89
3125	Transferzahlungen vom Ausland	0,00	0,00	0,00
3126	Investitions- und Tilgungszuschüsse zwischen Unternehmungen und Betrieben der Gebietskörperschaft und der Gebietskörperschaft	0,00	0,00	0,00
<b>313</b>	<b>Einzahlungen aus Finanzerträgen</b>	<b>0,00</b>	<b>0,00</b>	<b>0,00</b>
3131	Einzahlungen aus Zinserträgen	0,00	0,00	0,00
3133	Einzahlungen aus Gewinnentnahmen von marktbestimmten Betrieben	0,00	0,00	0,00
3134	Sonstige Einzahlungen aus Finanzerträgen	0,00	0,00	0,00
3135	Einzahlungen aus Dividenden/Gewinnausschüttungen	0,00	0,00	0,00
<b>31</b>	<b>Summe Einzahlungen operative Gebarung</b>	<b>130 339,04</b>	<b>134 300,00</b>	<b>-3 960,96</b>
<b>321</b>	<b>Auszahlungen aus Personalaufwand</b>	<b>510 487,72</b>	<b>521 900,00</b>	<b>-11 412,28</b>
3211	Auszahlungen für Personalaufwand Bezüge, Nebengebühren, und Mehrleistungsvergütungen)	393 773,72	404 200,00	-10 426,28
3212	Auszahlungen für gesetzliche und freiwillige Sozialaufwendungen	115 663,75	116 600,00	-936,25
3213	Auszahlungen aus sonstigem Personalaufwand	1 050,25	1 100,00	-49,75
<b>322</b>	<b>Auszahlungen aus Sachaufwand (ohne Transferaufwand)</b>	<b>417 555,38</b>	<b>443 000,00</b>	<b>-25 444,62</b>
3221	Auszahlungen für Gebrauchs- und Verbrauchsgüter, Handelswaren	58 334,70	83 200,00	-24 865,30
3222	Auszahlungen für Verwaltungs- und Betriebsaufwand	39 210,49	40 000,00	-789,51
3223	Auszahlungen für Leasing- und Mietaufwand	38 710,56	49 200,00	-10 489,44
3224	Auszahlungen für Instandhaltung	33 341,20	18 200,00	15 141,20
3225	Sonstige Auszahlungen aus Sachaufwand	247 958,43	252 400,00	-4 441,57
<b>323</b>	<b>Auszahlungen aus Transfers (ohne Kapitaltransfers)</b>	<b>344 007,76</b>	<b>291 800,00</b>	<b>52 207,76</b>
3231	Transferzahlungen an Träger des öffentlichen Rechts	325 532,35	281 300,00	44 232,35
3232	Transferzahlungen an Beteiligten	0,00	0,00	0,00
3233	Transferzahlungen an Unternehmen (inkl. Finanzunternehmen)	0,00	0,00	0,00

## Vertretungskörper und allgemeine Verwaltung (Gruppe 0)

MVAG	Mittelverwendungs- und aufbringungsgruppen (1. und 2. Ebene)	RA 2023	VA 2023	RA - VA
3234	Transferzahlungen an Haushalte und Organisationen ohne Erwerbscharakter	18 475,41	10 500,00	7 975,41
3235	Transferzahlungen an das Ausland	0,00	0,00	0,00
3236	Investitions- und Tilgungszuschüsse zwischen Unternehmungen und Betrieben der Gebietskörperschaft und der Gebietskörperschaft	0,00	0,00	0,00
<b>324</b>	<b>Auszahlungen aus Finanzaufwand</b>	<b>0,00</b>	<b>0,00</b>	<b>0,00</b>
3241	Auszahlungen für Zinsaufwand, für Finanzierungsleasing, für Forderungskauf, für Finanzschulden und derivative Finanzinstrumente	0,00	0,00	0,00
3242	Auszahlungen für Zinsen aus derivativen Finanzinstrumenten ohne Grundgeschäft	0,00	0,00	0,00
3243	Auszahlung aus Gewinnentnahmen von marktbestimmten Betrieben	0,00	0,00	0,00
3244	Sonstige Auszahlungen aus Finanzaufwendungen	0,00	0,00	0,00
<b>32</b>	<b>Summe Auszahlungen operative Gebarung</b>	<b>1 272 050,86</b>	<b>1 256 700,00</b>	<b>15 350,86</b>
<b>SA1</b>	<b>Saldo (1) Geldfluss aus der Operativen Gebarung (31 – 32)</b>	<b>-1 141 711,82</b>	<b>-1 122 400,00</b>	<b>-19 311,82</b>
<b>331</b>	<b>Einzahlungen aus der Investitionstätigkeit</b>	<b>0,00</b>	<b>0,00</b>	<b>0,00</b>
3311	Einzahlungen aus der Veräußerung von immateriellem Vermögen	0,00	0,00	0,00
3312	Einzahlungen aus der Veräußerung von Grundstücken und Grundstückeinrichtungen	0,00	0,00	0,00
3313	Einzahlungen aus der Veräußerung von Gebäuden und Bauten	0,00	0,00	0,00
3314	Einzahlungen aus der Veräußerung von technischen Anlagen, Fahrzeuge und Maschinen	0,00	0,00	0,00
3315	Einzahlungen aus der Veräußerung von Amts-, Betriebs- und Geschäftsausstattung	0,00	0,00	0,00
3316	Einzahlungen aus der Veräußerung von Kulturgütern	0,00	0,00	0,00
3317	Einzahlungen aus der Veräußerung von Beteiligungen	0,00	0,00	0,00
<b>332</b>	<b>Einzahlungen aus der Rückzahlung von Darlehen sowie gewährten Vorschüssen</b>	<b>0,00</b>	<b>2 200,00</b>	<b>-2 200,00</b>
3321	Einzahlungen aus Darlehen an Träger des öffentlichen Rechts	0,00	0,00	0,00
3322	Einzahlungen aus Darlehen an Beteiligungen	0,00	0,00	0,00
3323	Einzahlungen aus Darlehen an Unternehmen und Haushalte	0,00	0,00	0,00
3325	Einzahlungen aus Vorschüssen und Anzahlungen	0,00	2 200,00	-2 200,00
<b>333</b>	<b>Einzahlungen aus Kapitaltransfers</b>	<b>0,00</b>	<b>0,00</b>	<b>0,00</b>
3331	Kapitaltransferzahlungen von Trägern des öffentlichen Rechts	0,00	0,00	0,00
3332	Kapitaltransferzahlungen von Beteiligungen	0,00	0,00	0,00
3333	Kapitaltransferzahlungen von Unternehmen	0,00	0,00	0,00
3334	Kapitaltransferzahlungen von Haushalten und Organisationen ohne Erwerbscharakter	0,00	0,00	0,00
3335	Kapitaltransferzahlungen vom Ausland	0,00	0,00	0,00
<b>33</b>	<b>Summe Einzahlungen investive Gebarung</b>	<b>0,00</b>	<b>2 200,00</b>	<b>-2 200,00</b>
<b>341</b>	<b>Auszahlungen aus der Investitionstätigkeit</b>	<b>0,00</b>	<b>0,00</b>	<b>0,00</b>
3411	Auszahlungen für den Erwerb von immateriellem Vermögen	0,00	0,00	0,00



## Vertretungskörper und allgemeine Verwaltung (Gruppe 0)

MVAG	Mittelverwendungs- und aufbringungsgruppen (1. und 2. Ebene)	RA 2023	VA 2023	RA - VA
3412	Auszahlungen für den Erwerb von Grundstücken und Grundstückseinrichtungen	0,00	0,00	0,00
3413	Auszahlungen für den Erwerb von Gebäuden und Bauten	0,00	0,00	0,00
3414	Auszahlungen für den Erwerb von technischen Anlagen, Fahrzeuge und Maschinen	0,00	0,00	0,00
3415	Auszahlungen für den Erwerb von Amts-, Betriebs- und Geschäftsausstattung	0,00	0,00	0,00
3416	Auszahlungen für den Erwerb von Kulturgütern	0,00	0,00	0,00
3417	Auszahlungen für den Erwerb von Beteiligungen	0,00	0,00	0,00
<b>342</b>	<b>Auszahlungen von gewährten Darlehen sowie gewährten Vorschüssen</b>	<b>0,00</b>	<b>2 200,00</b>	<b>-2 200,00</b>
3421	Auszahlung von Darlehen an Träger des öffentlichen Rechts	0,00	0,00	0,00
3422	Auszahlung von Darlehen an Beteiligungen	0,00	0,00	0,00
3423	Auszahlung von Darlehen an Unternehmen und Haushalte	0,00	0,00	0,00
3425	Auszahlungen von Vorschüssen und Anzahlungen	0,00	2 200,00	-2 200,00
<b>343</b>	<b>Auszahlungen aus Kapitaltransfers</b>	<b>0,00</b>	<b>0,00</b>	<b>0,00</b>
3431	Kapitaltransferzahlungen an Träger des öffentlichen Rechts	0,00	0,00	0,00
3432	Kapitaltransferzahlungen an Beteiligungen	0,00	0,00	0,00
3433	Kapitaltransferzahlungen an Unternehmen (Finanzunternehmen)	0,00	0,00	0,00
3434	Kapitaltransferzahlungen an Haushalte und Organisationen ohne Erwerbscharakter	0,00	0,00	0,00
3435	Kapitaltransferzahlungen an das Ausland	0,00	0,00	0,00
<b>34</b>	<b>Summe Auszahlungen investive Gebarung</b>	<b>0,00</b>	<b>2 200,00</b>	<b>-2 200,00</b>
<b>SA2</b>	<b>Saldo (2) Geldfluss aus der Investiven Gebarung (33 – 34)</b>	<b>0,00</b>	<b>0,00</b>	<b>0,00</b>
<b>SA3</b>	<b>Saldo (3) Nettofinanzierungssaldo (Saldo 1 + Saldo 2)</b>	<b>-1 141 711,82</b>	<b>-1 122 400,00</b>	<b>-19 311,82</b>
<b>351</b>	<b>Einzahlungen aus der Aufnahme von Finanzschulden</b>	<b>0,00</b>	<b>0,00</b>	<b>0,00</b>
3511	Einzahlungen aus empfangenen Darlehen von öffentlichen Körperschaften und Rechtsträgern	0,00	0,00	0,00
3512	Einzahlungen aus empfangenen Darlehen von Beteiligungen	0,00	0,00	0,00
3513	Einzahlungen aus empfangenen Darlehen von Unternehmen und privaten Haushalten	0,00	0,00	0,00
3514	Einzahlungen aus Finanzschulden (Finanzunternehmen)	0,00	0,00	0,00
<b>353</b>	<b>Einzahlungen infolge eines Kapitaltausch bei derivativen Finanzinstrumenten mit Grundgeschäft</b>	<b>0,00</b>	<b>0,00</b>	<b>0,00</b>
3530	Einzahlungen infolge eines Kapitaltausch bei derivativen Finanzinstrumenten mit Grundgeschäft	0,00	0,00	0,00
<b>355</b>	<b>Einzahlungen aus dem Abgang von Finanzinstrumenten</b>	<b>0,00</b>	<b>0,00</b>	<b>0,00</b>
3550	Einzahlungen aus dem Abgang von Finanzinstrumenten	0,00	0,00	0,00
<b>35</b>	<b>Summe Einzahlungen aus der Finanzierungstätigkeit</b>	<b>0,00</b>	<b>0,00</b>	<b>0,00</b>
<b>361</b>	<b>Auszahlungen aus der Tilgung von Finanzschulden</b>	<b>0,00</b>	<b>0,00</b>	<b>0,00</b>

**Vertretungskörper und allgemeine Verwaltung (Gruppe 0)**

<b>MVAG</b>	<b>Mittelverwendungs- und aufbringungsgruppen (1. und 2. Ebene)</b>	<b>RA 2023</b>	<b>VA 2023</b>	<b>RA - VA</b>
3611	Auszahlungen aus empfangenen Darlehen von öffentlichen Körperschaften und Rechtsträgern	0,00	0,00	0,00
3612	Auszahlungen aus empfangenen Darlehen von Beteiligungen	0,00	0,00	0,00
3613	Auszahlungen aus empfangenen Darlehen von Unternehmen und privaten Haushalten	0,00	0,00	0,00
3614	Auszahlungen aus Finanzschulden	0,00	0,00	0,00
3615	Auszahlung aus der Rückzahlung von Leasingverbindlichkeiten	0,00	0,00	0,00
<b>363</b>	<b>Auszahlungen infolge eines Kapitaltausch bei derivativen Finanzinstrumenten mit Grundgeschäft</b>	<b>0,00</b>	<b>0,00</b>	<b>0,00</b>
3630	Auszahlungen infolge eines Kapitaltausch bei derivativen Finanzinstrumenten mit Grundgeschäft	0,00	0,00	0,00
<b>365</b>	<b>Auszahlungen für den Erwerb von Finanzinstrumenten</b>	<b>0,00</b>	<b>0,00</b>	<b>0,00</b>
3650	Auszahlungen für den Erwerb von Finanzinstrumenten	0,00	0,00	0,00
<b>36</b>	<b>Summe Auszahlungen aus der Finanzierungstätigkeit</b>	<b>0,00</b>	<b>0,00</b>	<b>0,00</b>
<b>SA4</b>	<b>Saldo (4) Geldfluss aus der Finanzierungstätigkeit (35 – 36)</b>	<b>0,00</b>	<b>0,00</b>	<b>0,00</b>
<b>SA5</b>	<b>Saldo (5) Geldfluss aus der voranschlagswirksamen Gebarung (Saldo 3 + Saldo 4)</b>	<b>-1 141 711,82</b>	<b>-1 122 400,00</b>	<b>-19 311,82</b>

## Öffentliche Ordnung und Sicherheit (Gruppe 1)

MVAG	Mittelverwendungs- und aufbringungsgruppen (1. und 2. Ebene)	RA 2023	VA 2023	RA - VA
<b>311</b>	<b>Einzahlungen aus der operativen Verwaltungstätigkeit</b>	<b>50 659,54</b>	<b>30 200,00</b>	<b>20 459,54</b>
3111	Einzahlungen aus eigenen Abgaben	0,00	0,00	0,00
3112	Einzahlungen aus Ertragsanteilen	0,00	0,00	0,00
3113	Einzahlungen aus Gebühren	0,00	0,00	0,00
3114	Einzahlungen aus Leistungen	15 372,24	17 000,00	-1 627,76
3115	Einzahlungen aus Besitz und wirtschaftlicher Tätigkeit	15 287,30	13 200,00	2 087,30
3116	Einzahlungen aus Veräußerung von geringwertigen Wirtschaftsgütern (GWG) und sonstige Einzahlungen	20 000,00	0,00	20 000,00
<b>312</b>	<b>Einzahlungen aus Transfers (ohne Kapitaltransfers)</b>	<b>4 212,06</b>	<b>3 200,00</b>	<b>1 012,06</b>
3121	Transferzahlungen von Trägern des öffentlichen Rechts	4 212,06	3 200,00	1 012,06
3122	Transferzahlungen von Beteiligten	0,00	0,00	0,00
3123	Transferzahlungen von Unternehmen (inkl. Finanzunternehmen)	0,00	0,00	0,00
3124	Transferzahlungen von Haushalte und Organisationen ohne Erwerbscharakter	0,00	0,00	0,00
3125	Transferzahlungen vom Ausland	0,00	0,00	0,00
3126	Investitions- und Tilgungszuschüsse zwischen Unternehmungen und Betrieben der Gebietskörperschaft und der Gebietskörperschaft	0,00	0,00	0,00
<b>313</b>	<b>Einzahlungen aus Finanzerträgen</b>	<b>0,00</b>	<b>0,00</b>	<b>0,00</b>
3131	Einzahlungen aus Zinserträgen	0,00	0,00	0,00
3133	Einzahlungen aus Gewinnentnahmen von marktbestimmten Betrieben	0,00	0,00	0,00
3134	Sonstige Einzahlungen aus Finanzerträgen	0,00	0,00	0,00
3135	Einzahlungen aus Dividenden/Gewinnausschüttungen	0,00	0,00	0,00
<b>31</b>	<b>Summe Einzahlungen operative Gebarung</b>	<b>54 871,60</b>	<b>33 400,00</b>	<b>21 471,60</b>
<b>321</b>	<b>Auszahlungen aus Personalaufwand</b>	<b>0,00</b>	<b>0,00</b>	<b>0,00</b>
3211	Auszahlungen für Personalaufwand Bezüge, Nebengebühren, und Mehrleistungsvergütungen)	0,00	0,00	0,00
3212	Auszahlungen für gesetzliche und freiwillige Sozialaufwendungen	0,00	0,00	0,00
3213	Auszahlungen aus sonstigem Personalaufwand	0,00	0,00	0,00
<b>322</b>	<b>Auszahlungen aus Sachaufwand (ohne Transferaufwand)</b>	<b>88 650,10</b>	<b>84 000,00</b>	<b>4 650,10</b>
3221	Auszahlungen für Gebrauchs- und Verbrauchsgüter, Handelswaren	10 564,25	14 500,00	-3 935,75
3222	Auszahlungen für Verwaltungs- und Betriebsaufwand	41 679,73	39 300,00	2 379,73
3223	Auszahlungen für Leasing- und Mietaufwand	16 809,24	17 000,00	-190,76
3224	Auszahlungen für Instandhaltung	8 836,72	8 300,00	536,72
3225	Sonstige Auszahlungen aus Sachaufwand	10 760,16	4 900,00	5 860,16
<b>323</b>	<b>Auszahlungen aus Transfers (ohne Kapitaltransfers)</b>	<b>61 714,10</b>	<b>30 600,00</b>	<b>31 114,10</b>
3231	Transferzahlungen an Träger des öffentlichen Rechts	61 714,10	30 600,00	31 114,10
3232	Transferzahlungen an Beteiligten	0,00	0,00	0,00
3233	Transferzahlungen an Unternehmen (inkl. Finanzunternehmen)	0,00	0,00	0,00

## Öffentliche Ordnung und Sicherheit (Gruppe 1)

MVAG	Mittelverwendungs- und aufbringungsgruppen (1. und 2. Ebene)	RA 2023	VA 2023	RA - VA
3234	Transferzahlungen an Haushalte und Organisationen ohne Erwerbscharakter	0,00	0,00	0,00
3235	Transferzahlungen an das Ausland	0,00	0,00	0,00
3236	Investitions- und Tilgungszuschüsse zwischen Unternehmungen und Betrieben der Gebietskörperschaft und der Gebietskörperschaft	0,00	0,00	0,00
<b>324</b>	<b>Auszahlungen aus Finanzaufwand</b>	<b>10 753,96</b>	<b>5 600,00</b>	<b>5 153,96</b>
3241	Auszahlungen für Zinsaufwand, für Finanzierungsleasing, für Forderungskauf, für Finanzschulden und derivative Finanzinstrumente	10 753,96	5 600,00	5 153,96
3242	Auszahlungen für Zinsen aus derivativen Finanzinstrumenten ohne Grundgeschäft	0,00	0,00	0,00
3243	Auszahlung aus Gewinnentnahmen von marktbestimmten Betrieben	0,00	0,00	0,00
3244	Sonstige Auszahlungen aus Finanzaufwendungen	0,00	0,00	0,00
<b>32</b>	<b>Summe Auszahlungen operative Gebarung</b>	<b>161 118,16</b>	<b>120 200,00</b>	<b>40 918,16</b>
<b>SA1</b>	<b>Saldo (1) Geldfluss aus der Operativen Gebarung (31 – 32)</b>	<b>-106 246,56</b>	<b>-86 800,00</b>	<b>-19 446,56</b>
<b>331</b>	<b>Einzahlungen aus der Investitionstätigkeit</b>	<b>0,00</b>	<b>0,00</b>	<b>0,00</b>
3311	Einzahlungen aus der Veräußerung von immateriellem Vermögen	0,00	0,00	0,00
3312	Einzahlungen aus der Veräußerung von Grundstücken und Grundstückeinrichtungen	0,00	0,00	0,00
3313	Einzahlungen aus der Veräußerung von Gebäuden und Bauten	0,00	0,00	0,00
3314	Einzahlungen aus der Veräußerung von technischen Anlagen, Fahrzeuge und Maschinen	0,00	0,00	0,00
3315	Einzahlungen aus der Veräußerung von Amts-, Betriebs- und Geschäftsausstattung	0,00	0,00	0,00
3316	Einzahlungen aus der Veräußerung von Kulturgütern	0,00	0,00	0,00
3317	Einzahlungen aus der Veräußerung von Beteiligungen	0,00	0,00	0,00
<b>332</b>	<b>Einzahlungen aus der Rückzahlung von Darlehen sowie gewährten Vorschüssen</b>	<b>0,00</b>	<b>0,00</b>	<b>0,00</b>
3321	Einzahlungen aus Darlehen an Träger des öffentlichen Rechts	0,00	0,00	0,00
3322	Einzahlungen aus Darlehen an Beteiligungen	0,00	0,00	0,00
3323	Einzahlungen aus Darlehen an Unternehmen und Haushalte	0,00	0,00	0,00
3325	Einzahlungen aus Vorschüssen und Anzahlungen	0,00	0,00	0,00
<b>333</b>	<b>Einzahlungen aus Kapitaltransfers</b>	<b>146 177,27</b>	<b>163 600,00</b>	<b>-17 422,73</b>
3331	Kapitaltransferzahlungen von Trägern des öffentlichen Rechts	141 677,27	145 000,00	-3 322,73
3332	Kapitaltransferzahlungen von Beteiligungen	0,00	0,00	0,00
3333	Kapitaltransferzahlungen von Unternehmen	0,00	0,00	0,00
3334	Kapitaltransferzahlungen von Haushalten und Organisationen ohne Erwerbscharakter	4 500,00	18 600,00	-14 100,00
3335	Kapitaltransferzahlungen vom Ausland	0,00	0,00	0,00
<b>33</b>	<b>Summe Einzahlungen investive Gebarung</b>	<b>146 177,27</b>	<b>163 600,00</b>	<b>-17 422,73</b>
<b>341</b>	<b>Auszahlungen aus der Investitionstätigkeit</b>	<b>42 172,64</b>	<b>50 000,00</b>	<b>-7 827,36</b>
3411	Auszahlungen für den Erwerb von immateriellem Vermögen	0,00	0,00	0,00

## Öffentliche Ordnung und Sicherheit (Gruppe 1)

MVAG	Mittelverwendungs- und aufbringungsgruppen (1. und 2. Ebene)	RA 2023	VA 2023	RA - VA
3412	Auszahlungen für den Erwerb von Grundstücken und Grundstückseinrichtungen	42 172,64	50 000,00	-7 827,36
3413	Auszahlungen für den Erwerb von Gebäuden und Bauten	0,00	0,00	0,00
3414	Auszahlungen für den Erwerb von technischen Anlagen, Fahrzeuge und Maschinen	0,00	0,00	0,00
3415	Auszahlungen für den Erwerb von Amts-, Betriebs- und Geschäftsausstattung	0,00	0,00	0,00
3416	Auszahlungen für den Erwerb von Kulturgütern	0,00	0,00	0,00
3417	Auszahlungen für den Erwerb von Beteiligungen	0,00	0,00	0,00
<b>342</b>	<b>Auszahlungen von gewährten Darlehen sowie gewährten Vorschüssen</b>	<b>0,00</b>	<b>0,00</b>	<b>0,00</b>
3421	Auszahlung von Darlehen an Träger des öffentlichen Rechts	0,00	0,00	0,00
3422	Auszahlung von Darlehen an Beteiligungen	0,00	0,00	0,00
3423	Auszahlung von Darlehen an Unternehmen und Haushalte	0,00	0,00	0,00
3425	Auszahlungen von Vorschüssen und Anzahlungen	0,00	0,00	0,00
<b>343</b>	<b>Auszahlungen aus Kapitaltransfers</b>	<b>0,00</b>	<b>0,00</b>	<b>0,00</b>
3431	Kapitaltransferzahlungen an Träger des öffentlichen Rechts	0,00	0,00	0,00
3432	Kapitaltransferzahlungen an Beteiligungen	0,00	0,00	0,00
3433	Kapitaltransferzahlungen an Unternehmen (Finanzunternehmen)	0,00	0,00	0,00
3434	Kapitaltransferzahlungen an Haushalte und Organisationen ohne Erwerbscharakter	0,00	0,00	0,00
3435	Kapitaltransferzahlungen an das Ausland	0,00	0,00	0,00
<b>34</b>	<b>Summe Auszahlungen investive Gebarung</b>	<b>42 172,64</b>	<b>50 000,00</b>	<b>-7 827,36</b>
<b>SA2</b>	<b>Saldo (2) Geldfluss aus der Investiven Gebarung (33 – 34)</b>	<b>104 004,63</b>	<b>113 600,00</b>	<b>-9 595,37</b>
<b>SA3</b>	<b>Saldo (3) Nettofinanzierungssaldo (Saldo 1 + Saldo 2)</b>	<b>-2 241,93</b>	<b>26 800,00</b>	<b>-29 041,93</b>
<b>351</b>	<b>Einzahlungen aus der Aufnahme von Finanzschulden</b>	<b>100 000,00</b>	<b>100 000,00</b>	<b>0,00</b>
3511	Einzahlungen aus empfangenen Darlehen von öffentlichen Körperschaften und Rechtsträgern	0,00	0,00	0,00
3512	Einzahlungen aus empfangenen Darlehen von Beteiligungen	0,00	0,00	0,00
3513	Einzahlungen aus empfangenen Darlehen von Unternehmen und privaten Haushalten	0,00	0,00	0,00
3514	Einzahlungen aus Finanzschulden (Finanzunternehmen)	100 000,00	100 000,00	0,00
<b>353</b>	<b>Einzahlungen infolge eines Kapitaltausch bei derivativen Finanzinstrumenten mit Grundgeschäft</b>	<b>0,00</b>	<b>0,00</b>	<b>0,00</b>
3530	Einzahlungen infolge eines Kapitaltausch bei derivativen Finanzinstrumenten mit Grundgeschäft	0,00	0,00	0,00
<b>355</b>	<b>Einzahlungen aus dem Abgang von Finanzinstrumenten</b>	<b>0,00</b>	<b>0,00</b>	<b>0,00</b>
3550	Einzahlungen aus dem Abgang von Finanzinstrumenten	0,00	0,00	0,00
<b>35</b>	<b>Summe Einzahlungen aus der Finanzierungstätigkeit</b>	<b>100 000,00</b>	<b>100 000,00</b>	<b>0,00</b>
<b>361</b>	<b>Auszahlungen aus der Tilgung von Finanzschulden</b>	<b>49 184,90</b>	<b>45 000,00</b>	<b>4 184,90</b>

**Öffentliche Ordnung und Sicherheit (Gruppe 1)**

<b>MVAG</b>	<b>Mittelverwendungs- und aufbringungsgruppen (1. und 2. Ebene)</b>	<b>RA 2023</b>	<b>VA 2023</b>	<b>RA - VA</b>
3611	Auszahlungen aus empfangenen Darlehen von öffentlichen Körperschaften und Rechtsträgern	0,00	0,00	0,00
3612	Auszahlungen aus empfangenen Darlehen von Beteiligungen	0,00	0,00	0,00
3613	Auszahlungen aus empfangenen Darlehen von Unternehmen und privaten Haushalten	0,00	0,00	0,00
3614	Auszahlungen aus Finanzschulden	49 184,90	45 000,00	4 184,90
3615	Auszahlung aus der Rückzahlung von Leasingverbindlichkeiten	0,00	0,00	0,00
<b>363</b>	<b>Auszahlungen infolge eines Kapitaltausch bei derivativen Finanzinstrumenten mit Grundgeschäft</b>	<b>0,00</b>	<b>0,00</b>	<b>0,00</b>
3630	Auszahlungen infolge eines Kapitaltausch bei derivativen Finanzinstrumenten mit Grundgeschäft	0,00	0,00	0,00
<b>365</b>	<b>Auszahlungen für den Erwerb von Finanzinstrumenten</b>	<b>0,00</b>	<b>0,00</b>	<b>0,00</b>
3650	Auszahlungen für den Erwerb von Finanzinstrumenten	0,00	0,00	0,00
<b>36</b>	<b>Summe Auszahlungen aus der Finanzierungstätigkeit</b>	<b>49 184,90</b>	<b>45 000,00</b>	<b>4 184,90</b>
<b>SA4</b>	<b>Saldo (4) Geldfluss aus der Finanzierungstätigkeit (35 – 36)</b>	<b>50 815,10</b>	<b>55 000,00</b>	<b>-4 184,90</b>
<b>SA5</b>	<b>Saldo (5) Geldfluss aus der voranschlagswirksamen Gebarung (Saldo 3 + Saldo 4)</b>	<b>48 573,17</b>	<b>81 800,00</b>	<b>-33 226,83</b>

## Unterricht, Erziehung, Sport und Wissenschaft (Gruppe 2)

MVAG	Mittelverwendungs- und aufbringungsgruppen (1. und 2. Ebene)	RA 2023	VA 2023	RA - VA
<b>311</b>	<b>Einzahlungen aus der operativen Verwaltungstätigkeit</b>	<b>244 882,00</b>	<b>196 200,00</b>	<b>48 682,00</b>
3111	Einzahlungen aus eigenen Abgaben	0,00	0,00	0,00
3112	Einzahlungen aus Ertragsanteilen	0,00	0,00	0,00
3113	Einzahlungen aus Gebühren	0,00	0,00	0,00
3114	Einzahlungen aus Leistungen	103 732,95	47 600,00	56 132,95
3115	Einzahlungen aus Besitz und wirtschaftlicher Tätigkeit	3 684,08	4 500,00	-815,92
3116	Einzahlungen aus Veräußerung von geringwertigen Wirtschaftsgütern (GWG) und sonstige Einzahlungen	137 464,97	144 100,00	-6 635,03
<b>312</b>	<b>Einzahlungen aus Transfers (ohne Kapitaltransfers)</b>	<b>4 552,25</b>	<b>1 700,00</b>	<b>2 852,25</b>
3121	Transferzahlungen von Trägern des öffentlichen Rechts	4 552,25	1 700,00	2 852,25
3122	Transferzahlungen von Beteiligten	0,00	0,00	0,00
3123	Transferzahlungen von Unternehmen (inkl. Finanzunternehmen)	0,00	0,00	0,00
3124	Transferzahlungen von Haushalte und Organisationen ohne Erwerbscharakter	0,00	0,00	0,00
3125	Transferzahlungen vom Ausland	0,00	0,00	0,00
3126	Investitions- und Tilgungszuschüsse zwischen Unternehmungen und Betrieben der Gebietskörperschaft und der Gebietskörperschaft	0,00	0,00	0,00
<b>313</b>	<b>Einzahlungen aus Finanzerträgen</b>	<b>0,00</b>	<b>0,00</b>	<b>0,00</b>
3131	Einzahlungen aus Zinserträgen	0,00	0,00	0,00
3133	Einzahlungen aus Gewinnentnahmen von marktbestimmten Betrieben	0,00	0,00	0,00
3134	Sonstige Einzahlungen aus Finanzerträgen	0,00	0,00	0,00
3135	Einzahlungen aus Dividenden/Gewinnausschüttungen	0,00	0,00	0,00
<b>31</b>	<b>Summe Einzahlungen operative Gebarung</b>	<b>249 434,25</b>	<b>197 900,00</b>	<b>51 534,25</b>
<b>321</b>	<b>Auszahlungen aus Personalaufwand</b>	<b>621 438,98</b>	<b>646 900,00</b>	<b>-25 461,02</b>
3211	Auszahlungen für Personalaufwand Bezüge, Nebengebühren, und Mehrleistungsvergütungen)	499 592,76	518 800,00	-19 207,24
3212	Auszahlungen für gesetzliche und freiwillige Sozialaufwendungen	118 876,22	125 700,00	-6 823,78
3213	Auszahlungen aus sonstigem Personalaufwand	2 970,00	2 400,00	570,00
<b>322</b>	<b>Auszahlungen aus Sachaufwand (ohne Transferaufwand)</b>	<b>358 138,04</b>	<b>350 200,00</b>	<b>7 938,04</b>
3221	Auszahlungen für Gebrauchs- und Verbrauchsgüter, Handelswaren	104 121,70	138 200,00	-34 078,30
3222	Auszahlungen für Verwaltungs- und Betriebsaufwand	68 004,77	52 900,00	15 104,77
3223	Auszahlungen für Leasing- und Mietaufwand	674,09	400,00	274,09
3224	Auszahlungen für Instandhaltung	54 521,34	41 900,00	12 621,34
3225	Sonstige Auszahlungen aus Sachaufwand	130 816,14	116 800,00	14 016,14
<b>323</b>	<b>Auszahlungen aus Transfers (ohne Kapitaltransfers)</b>	<b>604 588,42</b>	<b>549 600,00</b>	<b>54 988,42</b>
3231	Transferzahlungen an Träger des öffentlichen Rechts	604 588,42	546 900,00	57 688,42
3232	Transferzahlungen an Beteiligten	0,00	0,00	0,00
3233	Transferzahlungen an Unternehmen (inkl. Finanzunternehmen)	0,00	0,00	0,00

## Unterricht, Erziehung, Sport und Wissenschaft (Gruppe 2)

MVAG	Mittelverwendungs- und aufbringungsgruppen (1. und 2. Ebene)	RA 2023	VA 2023	RA - VA
3234	Transferzahlungen an Haushalte und Organisationen ohne Erwerbscharakter	0,00	2 700,00	-2 700,00
3235	Transferzahlungen an das Ausland	0,00	0,00	0,00
3236	Investitions- und Tilgungszuschüsse zwischen Unternehmungen und Betrieben der Gebietskörperschaft und der Gebietskörperschaft	0,00	0,00	0,00
<b>324</b>	<b>Auszahlungen aus Finanzaufwand</b>	<b>16 716,29</b>	<b>5 500,00</b>	<b>11 216,29</b>
3241	Auszahlungen für Zinsaufwand, für Finanzierungsleasing, für Forderungskauf, für Finanzschulden und derivative Finanzinstrumente	16 716,29	5 500,00	11 216,29
3242	Auszahlungen für Zinsen aus derivativen Finanzinstrumenten ohne Grundgeschäft	0,00	0,00	0,00
3243	Auszahlung aus Gewinnentnahmen von marktbestimmten Betrieben	0,00	0,00	0,00
3244	Sonstige Auszahlungen aus Finanzaufwendungen	0,00	0,00	0,00
<b>32</b>	<b>Summe Auszahlungen operative Gebarung</b>	<b>1 600 881,73</b>	<b>1 552 200,00</b>	<b>48 681,73</b>
<b>SA1</b>	<b>Saldo (1) Geldfluss aus der Operativen Gebarung (31 – 32)</b>	<b>-1 351 447,48</b>	<b>-1 354 300,00</b>	<b>2 852,52</b>
<b>331</b>	<b>Einzahlungen aus der Investitionstätigkeit</b>	<b>0,00</b>	<b>0,00</b>	<b>0,00</b>
3311	Einzahlungen aus der Veräußerung von immateriellem Vermögen	0,00	0,00	0,00
3312	Einzahlungen aus der Veräußerung von Grundstücken und Grundstückeinrichtungen	0,00	0,00	0,00
3313	Einzahlungen aus der Veräußerung von Gebäuden und Bauten	0,00	0,00	0,00
3314	Einzahlungen aus der Veräußerung von technischen Anlagen, Fahrzeuge und Maschinen	0,00	0,00	0,00
3315	Einzahlungen aus der Veräußerung von Amts-, Betriebs- und Geschäftsausstattung	0,00	0,00	0,00
3316	Einzahlungen aus der Veräußerung von Kulturgütern	0,00	0,00	0,00
3317	Einzahlungen aus der Veräußerung von Beteiligungen	0,00	0,00	0,00
<b>332</b>	<b>Einzahlungen aus der Rückzahlung von Darlehen sowie gewährten Vorschüssen</b>	<b>0,00</b>	<b>0,00</b>	<b>0,00</b>
3321	Einzahlungen aus Darlehen an Träger des öffentlichen Rechts	0,00	0,00	0,00
3322	Einzahlungen aus Darlehen an Beteiligungen	0,00	0,00	0,00
3323	Einzahlungen aus Darlehen an Unternehmen und Haushalte	0,00	0,00	0,00
3325	Einzahlungen aus Vorschüssen und Anzahlungen	0,00	0,00	0,00
<b>333</b>	<b>Einzahlungen aus Kapitaltransfers</b>	<b>78 450,00</b>	<b>330 500,00</b>	<b>-252 050,00</b>
3331	Kapitaltransferzahlungen von Trägern des öffentlichen Rechts	78 450,00	268 500,00	-190 050,00
3332	Kapitaltransferzahlungen von Beteiligungen	0,00	0,00	0,00
3333	Kapitaltransferzahlungen von Unternehmen	0,00	0,00	0,00
3334	Kapitaltransferzahlungen von Haushalten und Organisationen ohne Erwerbscharakter	0,00	62 000,00	-62 000,00
3335	Kapitaltransferzahlungen vom Ausland	0,00	0,00	0,00
<b>33</b>	<b>Summe Einzahlungen investive Gebarung</b>	<b>78 450,00</b>	<b>330 500,00</b>	<b>-252 050,00</b>
<b>341</b>	<b>Auszahlungen aus der Investitionstätigkeit</b>	<b>607 935,15</b>	<b>314 500,00</b>	<b>293 435,15</b>
3411	Auszahlungen für den Erwerb von immateriellem Vermögen	0,00	0,00	0,00



## Unterricht, Erziehung, Sport und Wissenschaft (Gruppe 2)

MVAG	Mittelverwendungs- und aufbringungsgruppen (1. und 2. Ebene)	RA 2023	VA 2023	RA - VA
3412	Auszahlungen für den Erwerb von Grundstücken und Grundstückseinrichtungen	0,00	10 000,00	-10 000,00
3413	Auszahlungen für den Erwerb von Gebäuden und Bauten	595 124,18	300 000,00	295 124,18
3414	Auszahlungen für den Erwerb von technischen Anlagen, Fahrzeuge und Maschinen	0,00	0,00	0,00
3415	Auszahlungen für den Erwerb von Amts-, Betriebs- und Geschäftsausstattung	12 810,97	4 500,00	8 310,97
3416	Auszahlungen für den Erwerb von Kulturgütern	0,00	0,00	0,00
3417	Auszahlungen für den Erwerb von Beteiligungen	0,00	0,00	0,00
<b>342</b>	<b>Auszahlungen von gewährten Darlehen sowie gewährten Vorschüssen</b>	<b>0,00</b>	<b>0,00</b>	<b>0,00</b>
3421	Auszahlung von Darlehen an Träger des öffentlichen Rechts	0,00	0,00	0,00
3422	Auszahlung von Darlehen an Beteiligungen	0,00	0,00	0,00
3423	Auszahlung von Darlehen an Unternehmen und Haushalte	0,00	0,00	0,00
3425	Auszahlungen von Vorschüssen und Anzahlungen	0,00	0,00	0,00
<b>343</b>	<b>Auszahlungen aus Kapitaltransfers</b>	<b>0,00</b>	<b>0,00</b>	<b>0,00</b>
3431	Kapitaltransferzahlungen an Träger des öffentlichen Rechts	0,00	0,00	0,00
3432	Kapitaltransferzahlungen an Beteiligungen	0,00	0,00	0,00
3433	Kapitaltransferzahlungen an Unternehmen (Finanzunternehmen)	0,00	0,00	0,00
3434	Kapitaltransferzahlungen an Haushalte und Organisationen ohne Erwerbscharakter	0,00	0,00	0,00
3435	Kapitaltransferzahlungen an das Ausland	0,00	0,00	0,00
<b>34</b>	<b>Summe Auszahlungen investive Gebarung</b>	<b>607 935,15</b>	<b>314 500,00</b>	<b>293 435,15</b>
<b>SA2</b>	<b>Saldo (2) Geldfluss aus der Investiven Gebarung (33 – 34)</b>	<b>-529 485,15</b>	<b>16 000,00</b>	<b>-545 485,15</b>
<b>SA3</b>	<b>Saldo (3) Nettofinanzierungssaldo (Saldo 1 + Saldo 2)</b>	<b>-1 880 932,63</b>	<b>-1 338 300,00</b>	<b>-542 632,63</b>
<b>351</b>	<b>Einzahlungen aus der Aufnahme von Finanzschulden</b>	<b>300 000,00</b>	<b>434 900,00</b>	<b>-134 900,00</b>
3511	Einzahlungen aus empfangenen Darlehen von öffentlichen Körperschaften und Rechtsträgern	0,00	0,00	0,00
3512	Einzahlungen aus empfangenen Darlehen von Beteiligungen	0,00	0,00	0,00
3513	Einzahlungen aus empfangenen Darlehen von Unternehmen und privaten Haushalten	0,00	0,00	0,00
3514	Einzahlungen aus Finanzschulden (Finanzunternehmen)	300 000,00	434 900,00	-134 900,00
<b>353</b>	<b>Einzahlungen infolge eines Kapitaltausch bei derivativen Finanzinstrumenten mit Grundgeschäft</b>	<b>0,00</b>	<b>0,00</b>	<b>0,00</b>
3530	Einzahlungen infolge eines Kapitaltausch bei derivativen Finanzinstrumenten mit Grundgeschäft	0,00	0,00	0,00
<b>355</b>	<b>Einzahlungen aus dem Abgang von Finanzinstrumenten</b>	<b>0,00</b>	<b>0,00</b>	<b>0,00</b>
3550	Einzahlungen aus dem Abgang von Finanzinstrumenten	0,00	0,00	0,00
<b>35</b>	<b>Summe Einzahlungen aus der Finanzierungstätigkeit</b>	<b>300 000,00</b>	<b>434 900,00</b>	<b>-134 900,00</b>
<b>361</b>	<b>Auszahlungen aus der Tilgung von Finanzschulden</b>	<b>124 322,90</b>	<b>126 600,00</b>	<b>-2 277,10</b>

**Unterricht, Erziehung, Sport und Wissenschaft (Gruppe 2)**

<b>MVAG</b>	<b>Mittelverwendungs- und aufbringungsgruppen (1. und 2. Ebene)</b>	<b>RA 2023</b>	<b>VA 2023</b>	<b>RA - VA</b>
3611	Auszahlungen aus empfangenen Darlehen von öffentlichen Körperschaften und Rechtsträgern	0,00	0,00	0,00
3612	Auszahlungen aus empfangenen Darlehen von Beteiligungen	0,00	0,00	0,00
3613	Auszahlungen aus empfangenen Darlehen von Unternehmen und privaten Haushalten	0,00	0,00	0,00
3614	Auszahlungen aus Finanzschulden	20 281,58	24 800,00	-4 518,42
3615	Auszahlung aus der Rückzahlung von Leasingverbindlichkeiten	104 041,32	101 800,00	2 241,32
<b>363</b>	<b>Auszahlungen infolge eines Kapitaltausch bei derivativen Finanzinstrumenten mit Grundgeschäft</b>	<b>0,00</b>	<b>0,00</b>	<b>0,00</b>
3630	Auszahlungen infolge eines Kapitaltausch bei derivativen Finanzinstrumenten mit Grundgeschäft	0,00	0,00	0,00
<b>365</b>	<b>Auszahlungen für den Erwerb von Finanzinstrumenten</b>	<b>0,00</b>	<b>0,00</b>	<b>0,00</b>
3650	Auszahlungen für den Erwerb von Finanzinstrumenten	0,00	0,00	0,00
<b>36</b>	<b>Summe Auszahlungen aus der Finanzierungstätigkeit</b>	<b>124 322,90</b>	<b>126 600,00</b>	<b>-2 277,10</b>
<b>SA4</b>	<b>Saldo (4) Geldfluss aus der Finanzierungstätigkeit (35 – 36)</b>	<b>175 677,10</b>	<b>308 300,00</b>	<b>-132 622,90</b>
<b>SA5</b>	<b>Saldo (5) Geldfluss aus der voranschlagswirksamen Gebarung (Saldo 3 + Saldo 4)</b>	<b>-1 705 255,53</b>	<b>-1 030 000,00</b>	<b>-675 255,53</b>

## Kunst, Kultur und Kultus (Gruppe 3)

MVAG	Mittelverwendungs- und aufbringungsgruppen (1. und 2. Ebene)	RA 2023	VA 2023	RA - VA
<b>311</b>	<b>Einzahlungen aus der operativen Verwaltungstätigkeit</b>	<b>18 334,72</b>	<b>14 400,00</b>	<b>3 934,72</b>
3111	Einzahlungen aus eigenen Abgaben	0,00	0,00	0,00
3112	Einzahlungen aus Ertragsanteilen	0,00	0,00	0,00
3113	Einzahlungen aus Gebühren	0,00	0,00	0,00
3114	Einzahlungen aus Leistungen	6 508,82	4 100,00	2 408,82
3115	Einzahlungen aus Besitz und wirtschaftlicher Tätigkeit	0,00	0,00	0,00
3116	Einzahlungen aus Veräußerung von geringwertigen Wirtschaftsgütern (GWG) und sonstige Einzahlungen	11 825,90	10 300,00	1 525,90
<b>312</b>	<b>Einzahlungen aus Transfers (ohne Kapitaltransfers)</b>	<b>0,00</b>	<b>0,00</b>	<b>0,00</b>
3121	Transferzahlungen von Trägern des öffentlichen Rechts	0,00	0,00	0,00
3122	Transferzahlungen von Beteiligten	0,00	0,00	0,00
3123	Transferzahlungen von Unternehmen (inkl. Finanzunternehmen)	0,00	0,00	0,00
3124	Transferzahlungen von Haushalte und Organisationen ohne Erwerbscharakter	0,00	0,00	0,00
3125	Transferzahlungen vom Ausland	0,00	0,00	0,00
3126	Investitions- und Tilgungszuschüsse zwischen Unternehmungen und Betrieben der Gebietskörperschaft und der Gebietskörperschaft	0,00	0,00	0,00
<b>313</b>	<b>Einzahlungen aus Finanzerträgen</b>	<b>0,00</b>	<b>0,00</b>	<b>0,00</b>
3131	Einzahlungen aus Zinserträgen	0,00	0,00	0,00
3133	Einzahlungen aus Gewinnentnahmen von marktbestimmten Betrieben	0,00	0,00	0,00
3134	Sonstige Einzahlungen aus Finanzerträgen	0,00	0,00	0,00
3135	Einzahlungen aus Dividenden/Gewinnausschüttungen	0,00	0,00	0,00
<b>31</b>	<b>Summe Einzahlungen operative Gebarung</b>	<b>18 334,72</b>	<b>14 400,00</b>	<b>3 934,72</b>
<b>321</b>	<b>Auszahlungen aus Personalaufwand</b>	<b>3 906,45</b>	<b>4 200,00</b>	<b>-293,55</b>
3211	Auszahlungen für Personalaufwand Bezüge, Nebengebühren, und Mehrleistungsvergütungen)	3 182,88	3 300,00	-117,12
3212	Auszahlungen für gesetzliche und freiwillige Sozialaufwendungen	723,57	900,00	-176,43
3213	Auszahlungen aus sonstigem Personalaufwand	0,00	0,00	0,00
<b>322</b>	<b>Auszahlungen aus Sachaufwand (ohne Transferaufwand)</b>	<b>64 811,26</b>	<b>83 500,00</b>	<b>-18 688,74</b>
3221	Auszahlungen für Gebrauchs- und Verbrauchsgüter, Handelswaren	640,50	500,00	140,50
3222	Auszahlungen für Verwaltungs- und Betriebsaufwand	1 386,93	1 600,00	-213,07
3223	Auszahlungen für Leasing- und Mietaufwand	7 823,00	7 600,00	223,00
3224	Auszahlungen für Instandhaltung	1 999,46	700,00	1 299,46
3225	Sonstige Auszahlungen aus Sachaufwand	52 961,37	73 100,00	-20 138,63
<b>323</b>	<b>Auszahlungen aus Transfers (ohne Kapitaltransfers)</b>	<b>123 020,20</b>	<b>124 900,00</b>	<b>-1 879,80</b>
3231	Transferzahlungen an Träger des öffentlichen Rechts	123 020,20	124 900,00	-1 879,80
3232	Transferzahlungen an Beteiligten	0,00	0,00	0,00
3233	Transferzahlungen an Unternehmen (inkl. Finanzunternehmen)	0,00	0,00	0,00

**Kunst, Kultur und Kultus (Gruppe 3)**

MVAG	Mittelverwendungs- und aufbringungsgruppen (1. und 2. Ebene)	RA 2023	VA 2023	RA - VA
3234	Transferzahlungen an Haushalte und Organisationen ohne Erwerbscharakter	0,00	0,00	0,00
3235	Transferzahlungen an das Ausland	0,00	0,00	0,00
3236	Investitions- und Tilgungszuschüsse zwischen Unternehmungen und Betrieben der Gebietskörperschaft und der Gebietskörperschaft	0,00	0,00	0,00
<b>324</b>	<b>Auszahlungen aus Finanzaufwand</b>	<b>0,00</b>	<b>0,00</b>	<b>0,00</b>
3241	Auszahlungen für Zinsaufwand, für Finanzierungsleasing, für Forderungskauf, für Finanzschulden und derivative Finanzinstrumente	0,00	0,00	0,00
3242	Auszahlungen für Zinsen aus derivativen Finanzinstrumenten ohne Grundgeschäft	0,00	0,00	0,00
3243	Auszahlung aus Gewinnentnahmen von marktbestimmten Betrieben	0,00	0,00	0,00
3244	Sonstige Auszahlungen aus Finanzaufwendungen	0,00	0,00	0,00
<b>32</b>	<b>Summe Auszahlungen operative Gebarung</b>	<b>191 737,91</b>	<b>212 600,00</b>	<b>-20 862,09</b>
<b>SA1</b>	<b>Saldo (1) Geldfluss aus der Operativen Gebarung (31 – 32)</b>	<b>-173 403,19</b>	<b>-198 200,00</b>	<b>24 796,81</b>
<b>331</b>	<b>Einzahlungen aus der Investitionstätigkeit</b>	<b>0,00</b>	<b>0,00</b>	<b>0,00</b>
3311	Einzahlungen aus der Veräußerung von immateriellem Vermögen	0,00	0,00	0,00
3312	Einzahlungen aus der Veräußerung von Grundstücken und Grundstückeinrichtungen	0,00	0,00	0,00
3313	Einzahlungen aus der Veräußerung von Gebäuden und Bauten	0,00	0,00	0,00
3314	Einzahlungen aus der Veräußerung von technischen Anlagen, Fahrzeuge und Maschinen	0,00	0,00	0,00
3315	Einzahlungen aus der Veräußerung von Amts-, Betriebs- und Geschäftsausstattung	0,00	0,00	0,00
3316	Einzahlungen aus der Veräußerung von Kulturgütern	0,00	0,00	0,00
3317	Einzahlungen aus der Veräußerung von Beteiligungen	0,00	0,00	0,00
<b>332</b>	<b>Einzahlungen aus der Rückzahlung von Darlehen sowie gewährten Vorschüssen</b>	<b>0,00</b>	<b>0,00</b>	<b>0,00</b>
3321	Einzahlungen aus Darlehen an Träger des öffentlichen Rechts	0,00	0,00	0,00
3322	Einzahlungen aus Darlehen an Beteiligungen	0,00	0,00	0,00
3323	Einzahlungen aus Darlehen an Unternehmen und Haushalte	0,00	0,00	0,00
3325	Einzahlungen aus Vorschüssen und Anzahlungen	0,00	0,00	0,00
<b>333</b>	<b>Einzahlungen aus Kapitaltransfers</b>	<b>12 600,00</b>	<b>80 000,00</b>	<b>-67 400,00</b>
3331	Kapitaltransferzahlungen von Trägern des öffentlichen Rechts	12 600,00	80 000,00	-67 400,00
3332	Kapitaltransferzahlungen von Beteiligungen	0,00	0,00	0,00
3333	Kapitaltransferzahlungen von Unternehmen	0,00	0,00	0,00
3334	Kapitaltransferzahlungen von Haushalten und Organisationen ohne Erwerbscharakter	0,00	0,00	0,00
3335	Kapitaltransferzahlungen vom Ausland	0,00	0,00	0,00
<b>33</b>	<b>Summe Einzahlungen investive Gebarung</b>	<b>12 600,00</b>	<b>80 000,00</b>	<b>-67 400,00</b>
<b>341</b>	<b>Auszahlungen aus der Investitionstätigkeit</b>	<b>12 553,80</b>	<b>100 000,00</b>	<b>-87 446,20</b>
3411	Auszahlungen für den Erwerb von immateriellem Vermögen	0,00	0,00	0,00

**Kunst, Kultur und Kultus (Gruppe 3)**

<b>MVAG</b>	<b>Mittelverwendungs- und aufbringungsgruppen (1. und 2. Ebene)</b>	<b>RA 2023</b>	<b>VA 2023</b>	<b>RA - VA</b>
3412	Auszahlungen für den Erwerb von Grundstücken und Grundstückseinrichtungen	12 553,80	100 000,00	-87 446,20
3413	Auszahlungen für den Erwerb von Gebäuden und Bauten	0,00	0,00	0,00
3414	Auszahlungen für den Erwerb von technischen Anlagen, Fahrzeuge und Maschinen	0,00	0,00	0,00
3415	Auszahlungen für den Erwerb von Amts-, Betriebs- und Geschäftsausstattung	0,00	0,00	0,00
3416	Auszahlungen für den Erwerb von Kulturgütern	0,00	0,00	0,00
3417	Auszahlungen für den Erwerb von Beteiligungen	0,00	0,00	0,00
<b>342</b>	<b>Auszahlungen von gewährten Darlehen sowie gewährten Vorschüssen</b>	<b>0,00</b>	<b>0,00</b>	<b>0,00</b>
3421	Auszahlung von Darlehen an Träger des öffentlichen Rechts	0,00	0,00	0,00
3422	Auszahlung von Darlehen an Beteiligungen	0,00	0,00	0,00
3423	Auszahlung von Darlehen an Unternehmen und Haushalte	0,00	0,00	0,00
3425	Auszahlungen von Vorschüssen und Anzahlungen	0,00	0,00	0,00
<b>343</b>	<b>Auszahlungen aus Kapitaltransfers</b>	<b>0,00</b>	<b>0,00</b>	<b>0,00</b>
3431	Kapitaltransferzahlungen an Träger des öffentlichen Rechts	0,00	0,00	0,00
3432	Kapitaltransferzahlungen an Beteiligungen	0,00	0,00	0,00
3433	Kapitaltransferzahlungen an Unternehmen (Finanzunternehmen)	0,00	0,00	0,00
3434	Kapitaltransferzahlungen an Haushalte und Organisationen ohne Erwerbscharakter	0,00	0,00	0,00
3435	Kapitaltransferzahlungen an das Ausland	0,00	0,00	0,00
<b>34</b>	<b>Summe Auszahlungen investive Gebarung</b>	<b>12 553,80</b>	<b>100 000,00</b>	<b>-87 446,20</b>
<b>SA2</b>	<b>Saldo (2) Geldfluss aus der Investiven Gebarung (33 – 34)</b>	<b>46,20</b>	<b>-20 000,00</b>	<b>20 046,20</b>
<b>SA3</b>	<b>Saldo (3) Nettofinanzierungssaldo (Saldo 1 + Saldo 2)</b>	<b>-173 356,99</b>	<b>-218 200,00</b>	<b>44 843,01</b>
<b>351</b>	<b>Einzahlungen aus der Aufnahme von Finanzschulden</b>	<b>0,00</b>	<b>70 000,00</b>	<b>-70 000,00</b>
3511	Einzahlungen aus empfangenen Darlehen von öffentlichen Körperschaften und Rechtsträgern	0,00	0,00	0,00
3512	Einzahlungen aus empfangenen Darlehen von Beteiligungen	0,00	0,00	0,00
3513	Einzahlungen aus empfangenen Darlehen von Unternehmen und privaten Haushalten	0,00	0,00	0,00
3514	Einzahlungen aus Finanzschulden (Finanzunternehmen)	0,00	70 000,00	-70 000,00
<b>353</b>	<b>Einzahlungen infolge eines Kapitaltausch bei derivativen Finanzinstrumenten mit Grundgeschäft</b>	<b>0,00</b>	<b>0,00</b>	<b>0,00</b>
3530	Einzahlungen infolge eines Kapitaltausch bei derivativen Finanzinstrumenten mit Grundgeschäft	0,00	0,00	0,00
<b>355</b>	<b>Einzahlungen aus dem Abgang von Finanzinstrumenten</b>	<b>0,00</b>	<b>0,00</b>	<b>0,00</b>
3550	Einzahlungen aus dem Abgang von Finanzinstrumenten	0,00	0,00	0,00
<b>35</b>	<b>Summe Einzahlungen aus der Finanzierungstätigkeit</b>	<b>0,00</b>	<b>70 000,00</b>	<b>-70 000,00</b>
<b>361</b>	<b>Auszahlungen aus der Tilgung von Finanzschulden</b>	<b>0,00</b>	<b>0,00</b>	<b>0,00</b>

**Kunst, Kultur und Kultus (Gruppe 3)**

<b>MVAG</b>	<b>Mittelverwendungs- und aufbringungsgruppen (1. und 2. Ebene)</b>	<b>RA 2023</b>	<b>VA 2023</b>	<b>RA - VA</b>
3611	Auszahlungen aus empfangenen Darlehen von öffentlichen Körperschaften und Rechtsträgern	0,00	0,00	0,00
3612	Auszahlungen aus empfangenen Darlehen von Beteiligungen	0,00	0,00	0,00
3613	Auszahlungen aus empfangenen Darlehen von Unternehmen und privaten Haushalten	0,00	0,00	0,00
3614	Auszahlungen aus Finanzschulden	0,00	0,00	0,00
3615	Auszahlung aus der Rückzahlung von Leasingverbindlichkeiten	0,00	0,00	0,00
<b>363</b>	<b>Auszahlungen infolge eines Kapitaltausch bei derivativen Finanzinstrumenten mit Grundgeschäft</b>	<b>0,00</b>	<b>0,00</b>	<b>0,00</b>
3630	Auszahlungen infolge eines Kapitaltausch bei derivativen Finanzinstrumenten mit Grundgeschäft	0,00	0,00	0,00
<b>365</b>	<b>Auszahlungen für den Erwerb von Finanzinstrumenten</b>	<b>0,00</b>	<b>0,00</b>	<b>0,00</b>
3650	Auszahlungen für den Erwerb von Finanzinstrumenten	0,00	0,00	0,00
<b>36</b>	<b>Summe Auszahlungen aus der Finanzierungstätigkeit</b>	<b>0,00</b>	<b>0,00</b>	<b>0,00</b>
<b>SA4</b>	<b>Saldo (4) Geldfluss aus der Finanzierungstätigkeit (35 – 36)</b>	<b>0,00</b>	<b>70 000,00</b>	<b>-70 000,00</b>
<b>SA5</b>	<b>Saldo (5) Geldfluss aus der voranschlagswirksamen Gebarung (Saldo 3 + Saldo 4)</b>	<b>-173 356,99</b>	<b>-148 200,00</b>	<b>-25 156,99</b>

**Soziale Wohlfahrt und Wohnbauförderung (Gruppe 4)**

MVAG	Mittelverwendungs- und aufbringungsgruppen (1. und 2. Ebene)	RA 2023	VA 2023	RA - VA
<b>311</b>	<b>Einzahlungen aus der operativen Verwaltungstätigkeit</b>	<b>157 865,32</b>	<b>131 200,00</b>	<b>26 665,32</b>
3111	Einzahlungen aus eigenen Abgaben	0,00	0,00	0,00
3112	Einzahlungen aus Ertragsanteilen	0,00	0,00	0,00
3113	Einzahlungen aus Gebühren	0,00	0,00	0,00
3114	Einzahlungen aus Leistungen	157 865,32	131 200,00	26 665,32
3115	Einzahlungen aus Besitz und wirtschaftlicher Tätigkeit	0,00	0,00	0,00
3116	Einzahlungen aus Veräußerung von geringwertigen Wirtschaftsgütern (GWG) und sonstige Einzahlungen	0,00	0,00	0,00
<b>312</b>	<b>Einzahlungen aus Transfers (ohne Kapitaltransfers)</b>	<b>14 900,00</b>	<b>10 000,00</b>	<b>4 900,00</b>
3121	Transferzahlungen von Trägern des öffentlichen Rechts	5 000,00	5 000,00	0,00
3122	Transferzahlungen von Beteiligten	0,00	0,00	0,00
3123	Transferzahlungen von Unternehmen (inkl. Finanzunternehmen)	9 900,00	5 000,00	4 900,00
3124	Transferzahlungen von Haushalte und Organisationen ohne Erwerbscharakter	0,00	0,00	0,00
3125	Transferzahlungen vom Ausland	0,00	0,00	0,00
3126	Investitions- und Tilgungszuschüsse zwischen Unternehmungen und Betrieben der Gebietskörperschaft und der Gebietskörperschaft	0,00	0,00	0,00
<b>313</b>	<b>Einzahlungen aus Finanzerträgen</b>	<b>0,00</b>	<b>0,00</b>	<b>0,00</b>
3131	Einzahlungen aus Zinserträgen	0,00	0,00	0,00
3133	Einzahlungen aus Gewinnentnahmen von marktbestimmten Betrieben	0,00	0,00	0,00
3134	Sonstige Einzahlungen aus Finanzerträgen	0,00	0,00	0,00
3135	Einzahlungen aus Dividenden/Gewinnausschüttungen	0,00	0,00	0,00
<b>31</b>	<b>Summe Einzahlungen operative Gebarung</b>	<b>172 765,32</b>	<b>141 200,00</b>	<b>31 565,32</b>
<b>321</b>	<b>Auszahlungen aus Personalaufwand</b>	<b>56 184,82</b>	<b>57 800,00</b>	<b>-1 615,18</b>
3211	Auszahlungen für Personalaufwand Bezüge, Nebengebühren, und Mehrleistungsvergütungen)	44 869,64	46 000,00	-1 130,36
3212	Auszahlungen für gesetzliche und freiwillige Sozialaufwendungen	11 058,93	11 600,00	-541,07
3213	Auszahlungen aus sonstigem Personalaufwand	256,25	200,00	56,25
<b>322</b>	<b>Auszahlungen aus Sachaufwand (ohne Transferaufwand)</b>	<b>134 041,50</b>	<b>125 900,00</b>	<b>8 141,50</b>
3221	Auszahlungen für Gebrauchs- und Verbrauchsgüter, Handelswaren	5 132,32	7 600,00	-2 467,68
3222	Auszahlungen für Verwaltungs- und Betriebsaufwand	6 706,86	9 200,00	-2 493,14
3223	Auszahlungen für Leasing- und Mietaufwand	12 731,45	12 700,00	31,45
3224	Auszahlungen für Instandhaltung	2 662,58	2 300,00	362,58
3225	Sonstige Auszahlungen aus Sachaufwand	106 808,29	94 100,00	12 708,29
<b>323</b>	<b>Auszahlungen aus Transfers (ohne Kapitaltransfers)</b>	<b>989 948,18</b>	<b>905 500,00</b>	<b>84 448,18</b>
3231	Transferzahlungen an Träger des öffentlichen Rechts	973 750,55	886 700,00	87 050,55
3232	Transferzahlungen an Beteiligten	0,00	0,00	0,00
3233	Transferzahlungen an Unternehmen (inkl. Finanzunternehmen)	0,00	0,00	0,00

**Soziale Wohlfahrt und Wohnbauförderung (Gruppe 4)**

<b>MVAG</b>	<b>Mittelverwendungs- und aufbringungsgruppen (1. und 2. Ebene)</b>	<b>RA 2023</b>	<b>VA 2023</b>	<b>RA - VA</b>
3234	Transferzahlungen an Haushalte und Organisationen ohne Erwerbscharakter	16 197,63	18 800,00	-2 602,37
3235	Transferzahlungen an das Ausland	0,00	0,00	0,00
3236	Investitions- und Tilgungszuschüsse zwischen Unternehmungen und Betrieben der Gebietskörperschaft und der Gebietskörperschaft	0,00	0,00	0,00
<b>324</b>	<b>Auszahlungen aus Finanzaufwand</b>	<b>0,00</b>	<b>0,00</b>	<b>0,00</b>
3241	Auszahlungen für Zinsaufwand, für Finanzierungsleasing, für Forderungskauf, für Finanzschulden und derivative Finanzinstrumente	0,00	0,00	0,00
3242	Auszahlungen für Zinsen aus derivativen Finanzinstrumenten ohne Grundgeschäft	0,00	0,00	0,00
3243	Auszahlung aus Gewinnentnahmen von marktbestimmten Betrieben	0,00	0,00	0,00
3244	Sonstige Auszahlungen aus Finanzaufwendungen	0,00	0,00	0,00
<b>32</b>	<b>Summe Auszahlungen operative Gebarung</b>	<b>1 180 174,50</b>	<b>1 089 200,00</b>	<b>90 974,50</b>
<b>SA1</b>	<b>Saldo (1) Geldfluss aus der Operativen Gebarung (31 – 32)</b>	<b>-1 007 409,18</b>	<b>-948 000,00</b>	<b>-59 409,18</b>
<b>331</b>	<b>Einzahlungen aus der Investitionstätigkeit</b>	<b>0,00</b>	<b>0,00</b>	<b>0,00</b>
3311	Einzahlungen aus der Veräußerung von immateriellem Vermögen	0,00	0,00	0,00
3312	Einzahlungen aus der Veräußerung von Grundstücken und Grundstückeinrichtungen	0,00	0,00	0,00
3313	Einzahlungen aus der Veräußerung von Gebäuden und Bauten	0,00	0,00	0,00
3314	Einzahlungen aus der Veräußerung von technischen Anlagen, Fahrzeuge und Maschinen	0,00	0,00	0,00
3315	Einzahlungen aus der Veräußerung von Amts-, Betriebs- und Geschäftsausstattung	0,00	0,00	0,00
3316	Einzahlungen aus der Veräußerung von Kulturgütern	0,00	0,00	0,00
3317	Einzahlungen aus der Veräußerung von Beteiligungen	0,00	0,00	0,00
<b>332</b>	<b>Einzahlungen aus der Rückzahlung von Darlehen sowie gewährten Vorschüssen</b>	<b>0,00</b>	<b>0,00</b>	<b>0,00</b>
3321	Einzahlungen aus Darlehen an Träger des öffentlichen Rechts	0,00	0,00	0,00
3322	Einzahlungen aus Darlehen an Beteiligungen	0,00	0,00	0,00
3323	Einzahlungen aus Darlehen an Unternehmen und Haushalte	0,00	0,00	0,00
3325	Einzahlungen aus Vorschüssen und Anzahlungen	0,00	0,00	0,00
<b>333</b>	<b>Einzahlungen aus Kapitaltransfers</b>	<b>5 500,00</b>	<b>5 000,00</b>	<b>500,00</b>
3331	Kapitaltransferzahlungen von Trägern des öffentlichen Rechts	5 500,00	5 000,00	500,00
3332	Kapitaltransferzahlungen von Beteiligungen	0,00	0,00	0,00
3333	Kapitaltransferzahlungen von Unternehmen	0,00	0,00	0,00
3334	Kapitaltransferzahlungen von Haushalten und Organisationen ohne Erwerbscharakter	0,00	0,00	0,00
3335	Kapitaltransferzahlungen vom Ausland	0,00	0,00	0,00
<b>33</b>	<b>Summe Einzahlungen investive Gebarung</b>	<b>5 500,00</b>	<b>5 000,00</b>	<b>500,00</b>
<b>341</b>	<b>Auszahlungen aus der Investitionstätigkeit</b>	<b>0,00</b>	<b>0,00</b>	<b>0,00</b>
3411	Auszahlungen für den Erwerb von immateriellem Vermögen	0,00	0,00	0,00



**Soziale Wohlfahrt und Wohnbauförderung (Gruppe 4)**

<b>MVAG</b>	<b>Mittelverwendungs- und aufbringungsgruppen (1. und 2. Ebene)</b>	<b>RA 2023</b>	<b>VA 2023</b>	<b>RA - VA</b>
3412	Auszahlungen für den Erwerb von Grundstücken und Grundstückseinrichtungen	0,00	0,00	0,00
3413	Auszahlungen für den Erwerb von Gebäuden und Bauten	0,00	0,00	0,00
3414	Auszahlungen für den Erwerb von technischen Anlagen, Fahrzeuge und Maschinen	0,00	0,00	0,00
3415	Auszahlungen für den Erwerb von Amts-, Betriebs- und Geschäftsausstattung	0,00	0,00	0,00
3416	Auszahlungen für den Erwerb von Kulturgütern	0,00	0,00	0,00
3417	Auszahlungen für den Erwerb von Beteiligungen	0,00	0,00	0,00
<b>342</b>	<b>Auszahlungen von gewährten Darlehen sowie gewährten Vorschüssen</b>	<b>0,00</b>	<b>0,00</b>	<b>0,00</b>
3421	Auszahlung von Darlehen an Träger des öffentlichen Rechts	0,00	0,00	0,00
3422	Auszahlung von Darlehen an Beteiligungen	0,00	0,00	0,00
3423	Auszahlung von Darlehen an Unternehmen und Haushalte	0,00	0,00	0,00
3425	Auszahlungen von Vorschüssen und Anzahlungen	0,00	0,00	0,00
<b>343</b>	<b>Auszahlungen aus Kapitaltransfers</b>	<b>0,00</b>	<b>0,00</b>	<b>0,00</b>
3431	Kapitaltransferzahlungen an Träger des öffentlichen Rechts	0,00	0,00	0,00
3432	Kapitaltransferzahlungen an Beteiligungen	0,00	0,00	0,00
3433	Kapitaltransferzahlungen an Unternehmen (Finanzunternehmen)	0,00	0,00	0,00
3434	Kapitaltransferzahlungen an Haushalte und Organisationen ohne Erwerbscharakter	0,00	0,00	0,00
3435	Kapitaltransferzahlungen an das Ausland	0,00	0,00	0,00
<b>34</b>	<b>Summe Auszahlungen investive Gebarung</b>	<b>0,00</b>	<b>0,00</b>	<b>0,00</b>
<b>SA2</b>	<b>Saldo (2) Geldfluss aus der Investiven Gebarung (33 – 34)</b>	<b>5 500,00</b>	<b>5 000,00</b>	<b>500,00</b>
<b>SA3</b>	<b>Saldo (3) Nettofinanzierungssaldo (Saldo 1 + Saldo 2)</b>	<b>-1 001 909,18</b>	<b>-943 000,00</b>	<b>-58 909,18</b>
<b>351</b>	<b>Einzahlungen aus der Aufnahme von Finanzschulden</b>	<b>0,00</b>	<b>0,00</b>	<b>0,00</b>
3511	Einzahlungen aus empfangenen Darlehen von öffentlichen Körperschaften und Rechtsträgern	0,00	0,00	0,00
3512	Einzahlungen aus empfangenen Darlehen von Beteiligungen	0,00	0,00	0,00
3513	Einzahlungen aus empfangenen Darlehen von Unternehmen und privaten Haushalten	0,00	0,00	0,00
3514	Einzahlungen aus Finanzschulden (Finanzunternehmen)	0,00	0,00	0,00
<b>353</b>	<b>Einzahlungen infolge eines Kapitaltausch bei derivativen Finanzinstrumenten mit Grundgeschäft</b>	<b>0,00</b>	<b>0,00</b>	<b>0,00</b>
3530	Einzahlungen infolge eines Kapitaltausch bei derivativen Finanzinstrumenten mit Grundgeschäft	0,00	0,00	0,00
<b>355</b>	<b>Einzahlungen aus dem Abgang von Finanzinstrumenten</b>	<b>0,00</b>	<b>0,00</b>	<b>0,00</b>
3550	Einzahlungen aus dem Abgang von Finanzinstrumenten	0,00	0,00	0,00
<b>35</b>	<b>Summe Einzahlungen aus der Finanzierungstätigkeit</b>	<b>0,00</b>	<b>0,00</b>	<b>0,00</b>
<b>361</b>	<b>Auszahlungen aus der Tilgung von Finanzschulden</b>	<b>0,00</b>	<b>0,00</b>	<b>0,00</b>

**Soziale Wohlfahrt und Wohnbauförderung (Gruppe 4)**

<b>MVAG</b>	<b>Mittelverwendungs- und aufbringungsgruppen (1. und 2. Ebene)</b>	<b>RA 2023</b>	<b>VA 2023</b>	<b>RA - VA</b>
3611	Auszahlungen aus empfangenen Darlehen von öffentlichen Körperschaften und Rechtsträgern	0,00	0,00	0,00
3612	Auszahlungen aus empfangenen Darlehen von Beteiligungen	0,00	0,00	0,00
3613	Auszahlungen aus empfangenen Darlehen von Unternehmen und privaten Haushalten	0,00	0,00	0,00
3614	Auszahlungen aus Finanzschulden	0,00	0,00	0,00
3615	Auszahlung aus der Rückzahlung von Leasingverbindlichkeiten	0,00	0,00	0,00
<b>363</b>	<b>Auszahlungen infolge eines Kapitaltausch bei derivativen Finanzinstrumenten mit Grundgeschäft</b>	<b>0,00</b>	<b>0,00</b>	<b>0,00</b>
3630	Auszahlungen infolge eines Kapitaltausch bei derivativen Finanzinstrumenten mit Grundgeschäft	0,00	0,00	0,00
<b>365</b>	<b>Auszahlungen für den Erwerb von Finanzinstrumenten</b>	<b>0,00</b>	<b>0,00</b>	<b>0,00</b>
3650	Auszahlungen für den Erwerb von Finanzinstrumenten	0,00	0,00	0,00
<b>36</b>	<b>Summe Auszahlungen aus der Finanzierungstätigkeit</b>	<b>0,00</b>	<b>0,00</b>	<b>0,00</b>
<b>SA4</b>	<b>Saldo (4) Geldfluss aus der Finanzierungstätigkeit (35 – 36)</b>	<b>0,00</b>	<b>0,00</b>	<b>0,00</b>
<b>SA5</b>	<b>Saldo (5) Geldfluss aus der voranschlagswirksamen Gebarung (Saldo 3 + Saldo 4)</b>	<b>-1 001 909,18</b>	<b>-943 000,00</b>	<b>-58 909,18</b>

## Gesundheit (Gruppe 5)

MVAG	Mittelverwendungs- und aufbringungsgruppen (1. und 2. Ebene)	RA 2023	VA 2023	RA - VA
<b>311</b>	<b>Einzahlungen aus der operativen Verwaltungstätigkeit</b>	<b>1 457,54</b>	<b>500,00</b>	<b>957,54</b>
3111	Einzahlungen aus eigenen Abgaben	0,00	0,00	0,00
3112	Einzahlungen aus Ertragsanteilen	0,00	0,00	0,00
3113	Einzahlungen aus Gebühren	0,00	0,00	0,00
3114	Einzahlungen aus Leistungen	1 457,54	500,00	957,54
3115	Einzahlungen aus Besitz und wirtschaftlicher Tätigkeit	0,00	0,00	0,00
3116	Einzahlungen aus Veräußerung von geringwertigen Wirtschaftsgütern (GWG) und sonstige Einzahlungen	0,00	0,00	0,00
<b>312</b>	<b>Einzahlungen aus Transfers (ohne Kapitaltransfers)</b>	<b>0,00</b>	<b>0,00</b>	<b>0,00</b>
3121	Transferzahlungen von Trägern des öffentlichen Rechts	0,00	0,00	0,00
3122	Transferzahlungen von Beteiligten	0,00	0,00	0,00
3123	Transferzahlungen von Unternehmen (inkl. Finanzunternehmen)	0,00	0,00	0,00
3124	Transferzahlungen von Haushalte und Organisationen ohne Erwerbscharakter	0,00	0,00	0,00
3125	Transferzahlungen vom Ausland	0,00	0,00	0,00
3126	Investitions- und Tilgungszuschüsse zwischen Unternehmungen und Betrieben der Gebietskörperschaft und der Gebietskörperschaft	0,00	0,00	0,00
<b>313</b>	<b>Einzahlungen aus Finanzerträgen</b>	<b>0,00</b>	<b>0,00</b>	<b>0,00</b>
3131	Einzahlungen aus Zinserträgen	0,00	0,00	0,00
3133	Einzahlungen aus Gewinnentnahmen von marktbestimmten Betrieben	0,00	0,00	0,00
3134	Sonstige Einzahlungen aus Finanzerträgen	0,00	0,00	0,00
3135	Einzahlungen aus Dividenden/Gewinnausschüttungen	0,00	0,00	0,00
<b>31</b>	<b>Summe Einzahlungen operative Gebarung</b>	<b>1 457,54</b>	<b>500,00</b>	<b>957,54</b>
<b>321</b>	<b>Auszahlungen aus Personalaufwand</b>	<b>5 043,84</b>	<b>9 600,00</b>	<b>-4 556,16</b>
3211	Auszahlungen für Personalaufwand Bezüge, Nebengebühren, und Mehrleistungsvergütungen)	4 545,00	8 600,00	-4 055,00
3212	Auszahlungen für gesetzliche und freiwillige Sozialaufwendungen	498,84	1 000,00	-501,16
3213	Auszahlungen aus sonstigem Personalaufwand	0,00	0,00	0,00
<b>322</b>	<b>Auszahlungen aus Sachaufwand (ohne Transferaufwand)</b>	<b>49 127,84</b>	<b>20 700,00</b>	<b>28 427,84</b>
3221	Auszahlungen für Gebrauchs- und Verbrauchsgüter, Handelswaren	513,81	1 200,00	-686,19
3222	Auszahlungen für Verwaltungs- und Betriebsaufwand	328,98	400,00	-71,02
3223	Auszahlungen für Leasing- und Mietaufwand	14 107,60	13 300,00	807,60
3224	Auszahlungen für Instandhaltung	0,00	100,00	-100,00
3225	Sonstige Auszahlungen aus Sachaufwand	34 177,45	5 700,00	28 477,45
<b>323</b>	<b>Auszahlungen aus Transfers (ohne Kapitaltransfers)</b>	<b>1 177 826,78</b>	<b>1 201 600,00</b>	<b>-23 773,22</b>
3231	Transferzahlungen an Träger des öffentlichen Rechts	1 177 826,78	1 201 600,00	-23 773,22
3232	Transferzahlungen an Beteiligten	0,00	0,00	0,00
3233	Transferzahlungen an Unternehmen (inkl. Finanzunternehmen)	0,00	0,00	0,00

**Gesundheit (Gruppe 5)**

<b>MVAG</b>	<b>Mittelverwendungs- und aufbringungsgruppen (1. und 2. Ebene)</b>	<b>RA 2023</b>	<b>VA 2023</b>	<b>RA - VA</b>
3234	Transferzahlungen an Haushalte und Organisationen ohne Erwerbscharakter	0,00	0,00	0,00
3235	Transferzahlungen an das Ausland	0,00	0,00	0,00
3236	Investitions- und Tilgungszuschüsse zwischen Unternehmungen und Betrieben der Gebietskörperschaft und der Gebietskörperschaft	0,00	0,00	0,00
<b>324</b>	<b>Auszahlungen aus Finanzaufwand</b>	<b>0,00</b>	<b>0,00</b>	<b>0,00</b>
3241	Auszahlungen für Zinsaufwand, für Finanzierungsleasing, für Forderungskauf, für Finanzschulden und derivative Finanzinstrumente	0,00	0,00	0,00
3242	Auszahlungen für Zinsen aus derivativen Finanzinstrumenten ohne Grundgeschäft	0,00	0,00	0,00
3243	Auszahlung aus Gewinnentnahmen von marktbestimmten Betrieben	0,00	0,00	0,00
3244	Sonstige Auszahlungen aus Finanzaufwendungen	0,00	0,00	0,00
<b>32</b>	<b>Summe Auszahlungen operative Gebarung</b>	<b>1 231 998,46</b>	<b>1 231 900,00</b>	<b>98,46</b>
<b>SA1</b>	<b>Saldo (1) Geldfluss aus der Operativen Gebarung (31 – 32)</b>	<b>-1 230 540,92</b>	<b>-1 231 400,00</b>	<b>859,08</b>
<b>331</b>	<b>Einzahlungen aus der Investitionstätigkeit</b>	<b>0,00</b>	<b>0,00</b>	<b>0,00</b>
3311	Einzahlungen aus der Veräußerung von immateriellem Vermögen	0,00	0,00	0,00
3312	Einzahlungen aus der Veräußerung von Grundstücken und Grundstückeinrichtungen	0,00	0,00	0,00
3313	Einzahlungen aus der Veräußerung von Gebäuden und Bauten	0,00	0,00	0,00
3314	Einzahlungen aus der Veräußerung von technischen Anlagen, Fahrzeuge und Maschinen	0,00	0,00	0,00
3315	Einzahlungen aus der Veräußerung von Amts-, Betriebs- und Geschäftsausstattung	0,00	0,00	0,00
3316	Einzahlungen aus der Veräußerung von Kulturgütern	0,00	0,00	0,00
3317	Einzahlungen aus der Veräußerung von Beteiligungen	0,00	0,00	0,00
<b>332</b>	<b>Einzahlungen aus der Rückzahlung von Darlehen sowie gewährten Vorschüssen</b>	<b>0,00</b>	<b>0,00</b>	<b>0,00</b>
3321	Einzahlungen aus Darlehen an Träger des öffentlichen Rechts	0,00	0,00	0,00
3322	Einzahlungen aus Darlehen an Beteiligungen	0,00	0,00	0,00
3323	Einzahlungen aus Darlehen an Unternehmen und Haushalte	0,00	0,00	0,00
3325	Einzahlungen aus Vorschüssen und Anzahlungen	0,00	0,00	0,00
<b>333</b>	<b>Einzahlungen aus Kapitaltransfers</b>	<b>0,00</b>	<b>0,00</b>	<b>0,00</b>
3331	Kapitaltransferzahlungen von Trägern des öffentlichen Rechts	0,00	0,00	0,00
3332	Kapitaltransferzahlungen von Beteiligungen	0,00	0,00	0,00
3333	Kapitaltransferzahlungen von Unternehmen	0,00	0,00	0,00
3334	Kapitaltransferzahlungen von Haushalten und Organisationen ohne Erwerbscharakter	0,00	0,00	0,00
3335	Kapitaltransferzahlungen vom Ausland	0,00	0,00	0,00
<b>33</b>	<b>Summe Einzahlungen investive Gebarung</b>	<b>0,00</b>	<b>0,00</b>	<b>0,00</b>
<b>341</b>	<b>Auszahlungen aus der Investitionstätigkeit</b>	<b>0,00</b>	<b>0,00</b>	<b>0,00</b>
3411	Auszahlungen für den Erwerb von immateriellem Vermögen	0,00	0,00	0,00

## Gesundheit (Gruppe 5)

MVAG	Mittelverwendungs- und aufbringungsgruppen (1. und 2. Ebene)	RA 2023	VA 2023	RA - VA
3412	Auszahlungen für den Erwerb von Grundstücken und Grundstückseinrichtungen	0,00	0,00	0,00
3413	Auszahlungen für den Erwerb von Gebäuden und Bauten	0,00	0,00	0,00
3414	Auszahlungen für den Erwerb von technischen Anlagen, Fahrzeuge und Maschinen	0,00	0,00	0,00
3415	Auszahlungen für den Erwerb von Amts-, Betriebs- und Geschäftsausstattung	0,00	0,00	0,00
3416	Auszahlungen für den Erwerb von Kulturgütern	0,00	0,00	0,00
3417	Auszahlungen für den Erwerb von Beteiligungen	0,00	0,00	0,00
<b>342</b>	<b>Auszahlungen von gewährten Darlehen sowie gewährten Vorschüssen</b>	<b>0,00</b>	<b>0,00</b>	<b>0,00</b>
3421	Auszahlung von Darlehen an Träger des öffentlichen Rechts	0,00	0,00	0,00
3422	Auszahlung von Darlehen an Beteiligungen	0,00	0,00	0,00
3423	Auszahlung von Darlehen an Unternehmen und Haushalte	0,00	0,00	0,00
3425	Auszahlungen von Vorschüssen und Anzahlungen	0,00	0,00	0,00
<b>343</b>	<b>Auszahlungen aus Kapitaltransfers</b>	<b>0,00</b>	<b>0,00</b>	<b>0,00</b>
3431	Kapitaltransferzahlungen an Träger des öffentlichen Rechts	0,00	0,00	0,00
3432	Kapitaltransferzahlungen an Beteiligungen	0,00	0,00	0,00
3433	Kapitaltransferzahlungen an Unternehmen (Finanzunternehmen)	0,00	0,00	0,00
3434	Kapitaltransferzahlungen an Haushalte und Organisationen ohne Erwerbscharakter	0,00	0,00	0,00
3435	Kapitaltransferzahlungen an das Ausland	0,00	0,00	0,00
<b>34</b>	<b>Summe Auszahlungen investive Gebarung</b>	<b>0,00</b>	<b>0,00</b>	<b>0,00</b>
<b>SA2</b>	<b>Saldo (2) Geldfluss aus der Investiven Gebarung (33 – 34)</b>	<b>0,00</b>	<b>0,00</b>	<b>0,00</b>
<b>SA3</b>	<b>Saldo (3) Nettofinanzierungssaldo (Saldo 1 + Saldo 2)</b>	<b>-1 230 540,92</b>	<b>-1 231 400,00</b>	<b>859,08</b>
<b>351</b>	<b>Einzahlungen aus der Aufnahme von Finanzschulden</b>	<b>0,00</b>	<b>0,00</b>	<b>0,00</b>
3511	Einzahlungen aus empfangenen Darlehen von öffentlichen Körperschaften und Rechtsträgern	0,00	0,00	0,00
3512	Einzahlungen aus empfangenen Darlehen von Beteiligungen	0,00	0,00	0,00
3513	Einzahlungen aus empfangenen Darlehen von Unternehmen und privaten Haushalten	0,00	0,00	0,00
3514	Einzahlungen aus Finanzschulden (Finanzunternehmen)	0,00	0,00	0,00
<b>353</b>	<b>Einzahlungen infolge eines Kapitaltausch bei derivativen Finanzinstrumenten mit Grundgeschäft</b>	<b>0,00</b>	<b>0,00</b>	<b>0,00</b>
3530	Einzahlungen infolge eines Kapitaltausch bei derivativen Finanzinstrumenten mit Grundgeschäft	0,00	0,00	0,00
<b>355</b>	<b>Einzahlungen aus dem Abgang von Finanzinstrumenten</b>	<b>0,00</b>	<b>0,00</b>	<b>0,00</b>
3550	Einzahlungen aus dem Abgang von Finanzinstrumenten	0,00	0,00	0,00
<b>35</b>	<b>Summe Einzahlungen aus der Finanzierungstätigkeit</b>	<b>0,00</b>	<b>0,00</b>	<b>0,00</b>
<b>361</b>	<b>Auszahlungen aus der Tilgung von Finanzschulden</b>	<b>0,00</b>	<b>0,00</b>	<b>0,00</b>

**Gesundheit (Gruppe 5)**

<b>MVAG</b>	<b>Mittelverwendungs- und aufbringungsgruppen (1. und 2. Ebene)</b>	<b>RA 2023</b>	<b>VA 2023</b>	<b>RA - VA</b>
3611	Auszahlungen aus empfangenen Darlehen von öffentlichen Körperschaften und Rechtsträgern	0,00	0,00	0,00
3612	Auszahlungen aus empfangenen Darlehen von Beteiligungen	0,00	0,00	0,00
3613	Auszahlungen aus empfangenen Darlehen von Unternehmen und privaten Haushalten	0,00	0,00	0,00
3614	Auszahlungen aus Finanzschulden	0,00	0,00	0,00
3615	Auszahlung aus der Rückzahlung von Leasingverbindlichkeiten	0,00	0,00	0,00
<b>363</b>	<b>Auszahlungen infolge eines Kapitaltausch bei derivativen Finanzinstrumenten mit Grundgeschäft</b>	<b>0,00</b>	<b>0,00</b>	<b>0,00</b>
3630	Auszahlungen infolge eines Kapitaltausch bei derivativen Finanzinstrumenten mit Grundgeschäft	0,00	0,00	0,00
<b>365</b>	<b>Auszahlungen für den Erwerb von Finanzinstrumenten</b>	<b>0,00</b>	<b>0,00</b>	<b>0,00</b>
3650	Auszahlungen für den Erwerb von Finanzinstrumenten	0,00	0,00	0,00
<b>36</b>	<b>Summe Auszahlungen aus der Finanzierungstätigkeit</b>	<b>0,00</b>	<b>0,00</b>	<b>0,00</b>
<b>SA4</b>	<b>Saldo (4) Geldfluss aus der Finanzierungstätigkeit (35 – 36)</b>	<b>0,00</b>	<b>0,00</b>	<b>0,00</b>
<b>SA5</b>	<b>Saldo (5) Geldfluss aus der voranschlagswirksamen Gebarung (Saldo 3 + Saldo 4)</b>	<b>-1 230 540,92</b>	<b>-1 231 400,00</b>	<b>859,08</b>

## Straßen- und Wasserbau, Verkehr (Gruppe 6)

MVAG	Mittelverwendungs- und aufbringungsgruppen (1. und 2. Ebene)	RA 2023	VA 2023	RA - VA
<b>311</b>	<b>Einzahlungen aus der operativen Verwaltungstätigkeit</b>	<b>14 941,78</b>	<b>200,00</b>	<b>14 741,78</b>
3111	Einzahlungen aus eigenen Abgaben	0,00	0,00	0,00
3112	Einzahlungen aus Ertragsanteilen	0,00	0,00	0,00
3113	Einzahlungen aus Gebühren	0,00	0,00	0,00
3114	Einzahlungen aus Leistungen	14 762,48	0,00	14 762,48
3115	Einzahlungen aus Besitz und wirtschaftlicher Tätigkeit	0,00	0,00	0,00
3116	Einzahlungen aus Veräußerung von geringwertigen Wirtschaftsgütern (GWG) und sonstige Einzahlungen	179,30	200,00	-20,70
<b>312</b>	<b>Einzahlungen aus Transfers (ohne Kapitaltransfers)</b>	<b>186 650,98</b>	<b>11 700,00</b>	<b>174 950,98</b>
3121	Transferzahlungen von Trägern des öffentlichen Rechts	177 867,57	5 700,00	172 167,57
3122	Transferzahlungen von Beteiligten	0,00	0,00	0,00
3123	Transferzahlungen von Unternehmen (inkl. Finanzunternehmen)	0,00	0,00	0,00
3124	Transferzahlungen von Haushalte und Organisationen ohne Erwerbscharakter	8 783,41	6 000,00	2 783,41
3125	Transferzahlungen vom Ausland	0,00	0,00	0,00
3126	Investitions- und Tilgungszuschüsse zwischen Unternehmungen und Betrieben der Gebietskörperschaft und der Gebietskörperschaft	0,00	0,00	0,00
<b>313</b>	<b>Einzahlungen aus Finanzerträgen</b>	<b>0,00</b>	<b>0,00</b>	<b>0,00</b>
3131	Einzahlungen aus Zinserträgen	0,00	0,00	0,00
3133	Einzahlungen aus Gewinnentnahmen von marktbestimmten Betrieben	0,00	0,00	0,00
3134	Sonstige Einzahlungen aus Finanzerträgen	0,00	0,00	0,00
3135	Einzahlungen aus Dividenden/Gewinnausschüttungen	0,00	0,00	0,00
<b>31</b>	<b>Summe Einzahlungen operative Gebarung</b>	<b>201 592,76</b>	<b>11 900,00</b>	<b>189 692,76</b>
<b>321</b>	<b>Auszahlungen aus Personalaufwand</b>	<b>0,00</b>	<b>0,00</b>	<b>0,00</b>
3211	Auszahlungen für Personalaufwand Bezüge, Nebengebühren, und Mehrleistungsvergütungen)	0,00	0,00	0,00
3212	Auszahlungen für gesetzliche und freiwillige Sozialaufwendungen	0,00	0,00	0,00
3213	Auszahlungen aus sonstigem Personalaufwand	0,00	0,00	0,00
<b>322</b>	<b>Auszahlungen aus Sachaufwand (ohne Transferaufwand)</b>	<b>96 655,15</b>	<b>111 300,00</b>	<b>-14 644,85</b>
3221	Auszahlungen für Gebrauchs- und Verbrauchsgüter, Handelswaren	288,49	200,00	88,49
3222	Auszahlungen für Verwaltungs- und Betriebsaufwand	1 688,14	3 100,00	-1 411,86
3223	Auszahlungen für Leasing- und Mietaufwand	29 699,92	27 400,00	2 299,92
3224	Auszahlungen für Instandhaltung	62 948,89	72 000,00	-9 051,11
3225	Sonstige Auszahlungen aus Sachaufwand	2 029,71	8 600,00	-6 570,29
<b>323</b>	<b>Auszahlungen aus Transfers (ohne Kapitaltransfers)</b>	<b>1 342,61</b>	<b>1 300,00</b>	<b>42,61</b>
3231	Transferzahlungen an Träger des öffentlichen Rechts	1 342,61	1 300,00	42,61
3232	Transferzahlungen an Beteiligten	0,00	0,00	0,00
3233	Transferzahlungen an Unternehmen (inkl. Finanzunternehmen)	0,00	0,00	0,00

**Straßen- und Wasserbau, Verkehr (Gruppe 6)**

<b>MVAG</b>	<b>Mittelverwendungs- und aufbringungsgruppen (1. und 2. Ebene)</b>	<b>RA 2023</b>	<b>VA 2023</b>	<b>RA - VA</b>
3234	Transferzahlungen an Haushalte und Organisationen ohne Erwerbscharakter	0,00	0,00	0,00
3235	Transferzahlungen an das Ausland	0,00	0,00	0,00
3236	Investitions- und Tilgungszuschüsse zwischen Unternehmungen und Betrieben der Gebietskörperschaft und der Gebietskörperschaft	0,00	0,00	0,00
<b>324</b>	<b>Auszahlungen aus Finanzaufwand</b>	<b>72 758,66</b>	<b>29 600,00</b>	<b>43 158,66</b>
3241	Auszahlungen für Zinsaufwand, für Finanzierungsleasing, für Forderungskauf, für Finanzschulden und derivative Finanzinstrumente	72 758,66	29 600,00	43 158,66
3242	Auszahlungen für Zinsen aus derivativen Finanzinstrumenten ohne Grundgeschäft	0,00	0,00	0,00
3243	Auszahlung aus Gewinnentnahmen von marktbestimmten Betrieben	0,00	0,00	0,00
3244	Sonstige Auszahlungen aus Finanzaufwendungen	0,00	0,00	0,00
<b>32</b>	<b>Summe Auszahlungen operative Gebarung</b>	<b>170 756,42</b>	<b>142 200,00</b>	<b>28 556,42</b>
<b>SA1</b>	<b>Saldo (1) Geldfluss aus der Operativen Gebarung (31 – 32)</b>	<b>30 836,34</b>	<b>-130 300,00</b>	<b>161 136,34</b>
<b>331</b>	<b>Einzahlungen aus der Investitionstätigkeit</b>	<b>0,00</b>	<b>0,00</b>	<b>0,00</b>
3311	Einzahlungen aus der Veräußerung von immateriellem Vermögen	0,00	0,00	0,00
3312	Einzahlungen aus der Veräußerung von Grundstücken und Grundstückeinrichtungen	0,00	0,00	0,00
3313	Einzahlungen aus der Veräußerung von Gebäuden und Bauten	0,00	0,00	0,00
3314	Einzahlungen aus der Veräußerung von technischen Anlagen, Fahrzeuge und Maschinen	0,00	0,00	0,00
3315	Einzahlungen aus der Veräußerung von Amts-, Betriebs- und Geschäftsausstattung	0,00	0,00	0,00
3316	Einzahlungen aus der Veräußerung von Kulturgütern	0,00	0,00	0,00
3317	Einzahlungen aus der Veräußerung von Beteiligungen	0,00	0,00	0,00
<b>332</b>	<b>Einzahlungen aus der Rückzahlung von Darlehen sowie gewährten Vorschüssen</b>	<b>0,00</b>	<b>0,00</b>	<b>0,00</b>
3321	Einzahlungen aus Darlehen an Träger des öffentlichen Rechts	0,00	0,00	0,00
3322	Einzahlungen aus Darlehen an Beteiligungen	0,00	0,00	0,00
3323	Einzahlungen aus Darlehen an Unternehmen und Haushalte	0,00	0,00	0,00
3325	Einzahlungen aus Vorschüssen und Anzahlungen	0,00	0,00	0,00
<b>333</b>	<b>Einzahlungen aus Kapitaltransfers</b>	<b>122 600,00</b>	<b>535 000,00</b>	<b>-412 400,00</b>
3331	Kapitaltransferzahlungen von Trägern des öffentlichen Rechts	122 600,00	535 000,00	-412 400,00
3332	Kapitaltransferzahlungen von Beteiligungen	0,00	0,00	0,00
3333	Kapitaltransferzahlungen von Unternehmen	0,00	0,00	0,00
3334	Kapitaltransferzahlungen von Haushalten und Organisationen ohne Erwerbscharakter	0,00	0,00	0,00
3335	Kapitaltransferzahlungen vom Ausland	0,00	0,00	0,00
<b>33</b>	<b>Summe Einzahlungen investive Gebarung</b>	<b>122 600,00</b>	<b>535 000,00</b>	<b>-412 400,00</b>
<b>341</b>	<b>Auszahlungen aus der Investitionstätigkeit</b>	<b>298 799,82</b>	<b>1 555 000,00</b>	<b>-1 256 200,18</b>
3411	Auszahlungen für den Erwerb von immateriellem Vermögen	0,00	0,00	0,00



## Straßen- und Wasserbau, Verkehr (Gruppe 6)

MVAG	Mittelverwendungs- und aufbringungsgruppen (1. und 2. Ebene)	RA 2023	VA 2023	RA - VA
3412	Auszahlungen für den Erwerb von Grundstücken und Grundstückseinrichtungen	298 799,82	1 555 000,00	-1 256 200,18
3413	Auszahlungen für den Erwerb von Gebäuden und Bauten	0,00	0,00	0,00
3414	Auszahlungen für den Erwerb von technischen Anlagen, Fahrzeuge und Maschinen	0,00	0,00	0,00
3415	Auszahlungen für den Erwerb von Amts-, Betriebs- und Geschäftsausstattung	0,00	0,00	0,00
3416	Auszahlungen für den Erwerb von Kulturgütern	0,00	0,00	0,00
3417	Auszahlungen für den Erwerb von Beteiligungen	0,00	0,00	0,00
<b>342</b>	<b>Auszahlungen von gewährten Darlehen sowie gewährten Vorschüssen</b>	<b>0,00</b>	<b>0,00</b>	<b>0,00</b>
3421	Auszahlung von Darlehen an Träger des öffentlichen Rechts	0,00	0,00	0,00
3422	Auszahlung von Darlehen an Beteiligungen	0,00	0,00	0,00
3423	Auszahlung von Darlehen an Unternehmen und Haushalte	0,00	0,00	0,00
3425	Auszahlungen von Vorschüssen und Anzahlungen	0,00	0,00	0,00
<b>343</b>	<b>Auszahlungen aus Kapitaltransfers</b>	<b>0,00</b>	<b>0,00</b>	<b>0,00</b>
3431	Kapitaltransferzahlungen an Träger des öffentlichen Rechts	0,00	0,00	0,00
3432	Kapitaltransferzahlungen an Beteiligungen	0,00	0,00	0,00
3433	Kapitaltransferzahlungen an Unternehmen (Finanzunternehmen)	0,00	0,00	0,00
3434	Kapitaltransferzahlungen an Haushalte und Organisationen ohne Erwerbscharakter	0,00	0,00	0,00
3435	Kapitaltransferzahlungen an das Ausland	0,00	0,00	0,00
<b>34</b>	<b>Summe Auszahlungen investive Gebarung</b>	<b>298 799,82</b>	<b>1 555 000,00</b>	<b>-1 256 200,18</b>
<b>SA2</b>	<b>Saldo (2) Geldfluss aus der Investiven Gebarung (33 – 34)</b>	<b>-176 199,82</b>	<b>-1 020 000,00</b>	<b>843 800,18</b>
<b>SA3</b>	<b>Saldo (3) Nettofinanzierungssaldo (Saldo 1 + Saldo 2)</b>	<b>-145 363,48</b>	<b>-1 150 300,00</b>	<b>1 004 936,52</b>
<b>351</b>	<b>Einzahlungen aus der Aufnahme von Finanzschulden</b>	<b>140 000,00</b>	<b>785 000,00</b>	<b>-645 000,00</b>
3511	Einzahlungen aus empfangenen Darlehen von öffentlichen Körperschaften und Rechtsträgern	0,00	0,00	0,00
3512	Einzahlungen aus empfangenen Darlehen von Beteiligungen	0,00	0,00	0,00
3513	Einzahlungen aus empfangenen Darlehen von Unternehmen und privaten Haushalten	0,00	0,00	0,00
3514	Einzahlungen aus Finanzschulden (Finanzunternehmen)	140 000,00	785 000,00	-645 000,00
<b>353</b>	<b>Einzahlungen infolge eines Kapitaltausch bei derivativen Finanzinstrumenten mit Grundgeschäft</b>	<b>0,00</b>	<b>0,00</b>	<b>0,00</b>
3530	Einzahlungen infolge eines Kapitaltausch bei derivativen Finanzinstrumenten mit Grundgeschäft	0,00	0,00	0,00
<b>355</b>	<b>Einzahlungen aus dem Abgang von Finanzinstrumenten</b>	<b>0,00</b>	<b>0,00</b>	<b>0,00</b>
3550	Einzahlungen aus dem Abgang von Finanzinstrumenten	0,00	0,00	0,00
<b>35</b>	<b>Summe Einzahlungen aus der Finanzierungstätigkeit</b>	<b>140 000,00</b>	<b>785 000,00</b>	<b>-645 000,00</b>
<b>361</b>	<b>Auszahlungen aus der Tilgung von Finanzschulden</b>	<b>302 104,49</b>	<b>319 200,00</b>	<b>-17 095,51</b>

**Straßen- und Wasserbau, Verkehr (Gruppe 6)**

<b>MVAG</b>	<b>Mittelverwendungs- und aufbringungsgruppen (1. und 2. Ebene)</b>	<b>RA 2023</b>	<b>VA 2023</b>	<b>RA - VA</b>
3611	Auszahlungen aus empfangenen Darlehen von öffentlichen Körperschaften und Rechtsträgern	0,00	0,00	0,00
3612	Auszahlungen aus empfangenen Darlehen von Beteiligungen	0,00	0,00	0,00
3613	Auszahlungen aus empfangenen Darlehen von Unternehmen und privaten Haushalten	0,00	0,00	0,00
3614	Auszahlungen aus Finanzschulden	302 104,49	319 200,00	-17 095,51
3615	Auszahlung aus der Rückzahlung von Leasingverbindlichkeiten	0,00	0,00	0,00
<b>363</b>	<b>Auszahlungen infolge eines Kapitaltausch bei derivativen Finanzinstrumenten mit Grundgeschäft</b>	<b>0,00</b>	<b>0,00</b>	<b>0,00</b>
3630	Auszahlungen infolge eines Kapitaltausch bei derivativen Finanzinstrumenten mit Grundgeschäft	0,00	0,00	0,00
<b>365</b>	<b>Auszahlungen für den Erwerb von Finanzinstrumenten</b>	<b>0,00</b>	<b>0,00</b>	<b>0,00</b>
3650	Auszahlungen für den Erwerb von Finanzinstrumenten	0,00	0,00	0,00
<b>36</b>	<b>Summe Auszahlungen aus der Finanzierungstätigkeit</b>	<b>302 104,49</b>	<b>319 200,00</b>	<b>-17 095,51</b>
<b>SA4</b>	<b>Saldo (4) Geldfluss aus der Finanzierungstätigkeit (35 – 36)</b>	<b>-162 104,49</b>	<b>465 800,00</b>	<b>-627 904,49</b>
<b>SA5</b>	<b>Saldo (5) Geldfluss aus der voranschlagswirksamen Gebarung (Saldo 3 + Saldo 4)</b>	<b>-307 467,97</b>	<b>-684 500,00</b>	<b>377 032,03</b>

## Wirtschaftsförderung (Gruppe 7)

MVAG	Mittelverwendungs- und aufbringungsgruppen (1. und 2. Ebene)	RA 2023	VA 2023	RA - VA
<b>311</b>	<b>Einzahlungen aus der operativen Verwaltungstätigkeit</b>	<b>79 374,93</b>	<b>73 500,00</b>	<b>5 874,93</b>
3111	Einzahlungen aus eigenen Abgaben	0,00	0,00	0,00
3112	Einzahlungen aus Ertragsanteilen	0,00	0,00	0,00
3113	Einzahlungen aus Gebühren	0,00	0,00	0,00
3114	Einzahlungen aus Leistungen	7 124,93	2 000,00	5 124,93
3115	Einzahlungen aus Besitz und wirtschaftlicher Tätigkeit	0,00	0,00	0,00
3116	Einzahlungen aus Veräußerung von geringwertigen Wirtschaftsgütern (GWG) und sonstige Einzahlungen	72 250,00	71 500,00	750,00
<b>312</b>	<b>Einzahlungen aus Transfers (ohne Kapitaltransfers)</b>	<b>8 750,00</b>	<b>19 300,00</b>	<b>-10 550,00</b>
3121	Transferzahlungen von Trägern des öffentlichen Rechts	8 750,00	19 300,00	-10 550,00
3122	Transferzahlungen von Beteiligten	0,00	0,00	0,00
3123	Transferzahlungen von Unternehmen (inkl. Finanzunternehmen)	0,00	0,00	0,00
3124	Transferzahlungen von Haushalte und Organisationen ohne Erwerbscharakter	0,00	0,00	0,00
3125	Transferzahlungen vom Ausland	0,00	0,00	0,00
3126	Investitions- und Tilgungszuschüsse zwischen Unternehmungen und Betrieben der Gebietskörperschaft und der Gebietskörperschaft	0,00	0,00	0,00
<b>313</b>	<b>Einzahlungen aus Finanzerträgen</b>	<b>0,00</b>	<b>0,00</b>	<b>0,00</b>
3131	Einzahlungen aus Zinserträgen	0,00	0,00	0,00
3133	Einzahlungen aus Gewinnentnahmen von marktbestimmten Betrieben	0,00	0,00	0,00
3134	Sonstige Einzahlungen aus Finanzerträgen	0,00	0,00	0,00
3135	Einzahlungen aus Dividenden/Gewinnausschüttungen	0,00	0,00	0,00
<b>31</b>	<b>Summe Einzahlungen operative Gebarung</b>	<b>88 124,93</b>	<b>92 800,00</b>	<b>-4 675,07</b>
<b>321</b>	<b>Auszahlungen aus Personalaufwand</b>	<b>0,00</b>	<b>0,00</b>	<b>0,00</b>
3211	Auszahlungen für Personalaufwand Bezüge, Nebengebühren, und Mehrleistungsvergütungen)	0,00	0,00	0,00
3212	Auszahlungen für gesetzliche und freiwillige Sozialaufwendungen	0,00	0,00	0,00
3213	Auszahlungen aus sonstigem Personalaufwand	0,00	0,00	0,00
<b>322</b>	<b>Auszahlungen aus Sachaufwand (ohne Transferaufwand)</b>	<b>110 052,36</b>	<b>88 300,00</b>	<b>21 752,36</b>
3221	Auszahlungen für Gebrauchs- und Verbrauchsgüter, Handelswaren	3 510,00	500,00	3 010,00
3222	Auszahlungen für Verwaltungs- und Betriebsaufwand	2 213,99	2 000,00	213,99
3223	Auszahlungen für Leasing- und Mietaufwand	0,00	0,00	0,00
3224	Auszahlungen für Instandhaltung	18 025,33	4 200,00	13 825,33
3225	Sonstige Auszahlungen aus Sachaufwand	86 303,04	81 600,00	4 703,04
<b>323</b>	<b>Auszahlungen aus Transfers (ohne Kapitaltransfers)</b>	<b>27 730,04</b>	<b>25 800,00</b>	<b>1 930,04</b>
3231	Transferzahlungen an Träger des öffentlichen Rechts	19 274,04	14 500,00	4 774,04
3232	Transferzahlungen an Beteiligten	0,00	0,00	0,00
3233	Transferzahlungen an Unternehmen (inkl. Finanzunternehmen)	8 456,00	11 300,00	-2 844,00

## Wirtschaftsförderung (Gruppe 7)

MVAG	Mittelverwendungs- und aufbringungsgruppen (1. und 2. Ebene)	RA 2023	VA 2023	RA - VA
3234	Transferzahlungen an Haushalte und Organisationen ohne Erwerbscharakter	0,00	0,00	0,00
3235	Transferzahlungen an das Ausland	0,00	0,00	0,00
3236	Investitions- und Tilgungszuschüsse zwischen Unternehmungen und Betrieben der Gebietskörperschaft und der Gebietskörperschaft	0,00	0,00	0,00
<b>324</b>	<b>Auszahlungen aus Finanzaufwand</b>	<b>3 665,37</b>	<b>1 300,00</b>	<b>2 365,37</b>
3241	Auszahlungen für Zinsaufwand, für Finanzierungsleasing, für Forderungskauf, für Finanzschulden und derivative Finanzinstrumente	3 665,37	1 300,00	2 365,37
3242	Auszahlungen für Zinsen aus derivativen Finanzinstrumenten ohne Grundgeschäft	0,00	0,00	0,00
3243	Auszahlung aus Gewinnentnahmen von marktbestimmten Betrieben	0,00	0,00	0,00
3244	Sonstige Auszahlungen aus Finanzaufwendungen	0,00	0,00	0,00
<b>32</b>	<b>Summe Auszahlungen operative Gebarung</b>	<b>141 447,77</b>	<b>115 400,00</b>	<b>26 047,77</b>
<b>SA1</b>	<b>Saldo (1) Geldfluss aus der Operativen Gebarung (31 – 32)</b>	<b>-53 322,84</b>	<b>-22 600,00</b>	<b>-30 722,84</b>
<b>331</b>	<b>Einzahlungen aus der Investitionstätigkeit</b>	<b>0,00</b>	<b>0,00</b>	<b>0,00</b>
3311	Einzahlungen aus der Veräußerung von immateriellem Vermögen	0,00	0,00	0,00
3312	Einzahlungen aus der Veräußerung von Grundstücken und Grundstückeinrichtungen	0,00	0,00	0,00
3313	Einzahlungen aus der Veräußerung von Gebäuden und Bauten	0,00	0,00	0,00
3314	Einzahlungen aus der Veräußerung von technischen Anlagen, Fahrzeuge und Maschinen	0,00	0,00	0,00
3315	Einzahlungen aus der Veräußerung von Amts-, Betriebs- und Geschäftsausstattung	0,00	0,00	0,00
3316	Einzahlungen aus der Veräußerung von Kulturgütern	0,00	0,00	0,00
3317	Einzahlungen aus der Veräußerung von Beteiligungen	0,00	0,00	0,00
<b>332</b>	<b>Einzahlungen aus der Rückzahlung von Darlehen sowie gewährten Vorschüssen</b>	<b>0,00</b>	<b>0,00</b>	<b>0,00</b>
3321	Einzahlungen aus Darlehen an Träger des öffentlichen Rechts	0,00	0,00	0,00
3322	Einzahlungen aus Darlehen an Beteiligungen	0,00	0,00	0,00
3323	Einzahlungen aus Darlehen an Unternehmen und Haushalte	0,00	0,00	0,00
3325	Einzahlungen aus Vorschüssen und Anzahlungen	0,00	0,00	0,00
<b>333</b>	<b>Einzahlungen aus Kapitaltransfers</b>	<b>19 250,00</b>	<b>19 300,00</b>	<b>-50,00</b>
3331	Kapitaltransferzahlungen von Trägern des öffentlichen Rechts	19 250,00	19 300,00	-50,00
3332	Kapitaltransferzahlungen von Beteiligungen	0,00	0,00	0,00
3333	Kapitaltransferzahlungen von Unternehmen	0,00	0,00	0,00
3334	Kapitaltransferzahlungen von Haushalten und Organisationen ohne Erwerbscharakter	0,00	0,00	0,00
3335	Kapitaltransferzahlungen vom Ausland	0,00	0,00	0,00
<b>33</b>	<b>Summe Einzahlungen investive Gebarung</b>	<b>19 250,00</b>	<b>19 300,00</b>	<b>-50,00</b>
<b>341</b>	<b>Auszahlungen aus der Investitionstätigkeit</b>	<b>107 552,89</b>	<b>110 000,00</b>	<b>-2 447,11</b>
3411	Auszahlungen für den Erwerb von immateriellem Vermögen	0,00	0,00	0,00

## Wirtschaftsförderung (Gruppe 7)

MVAG	Mittelverwendungs- und aufbringungsgruppen (1. und 2. Ebene)	RA 2023	VA 2023	RA - VA
3412	Auszahlungen für den Erwerb von Grundstücken und Grundstückseinrichtungen	107 552,89	110 000,00	-2 447,11
3413	Auszahlungen für den Erwerb von Gebäuden und Bauten	0,00	0,00	0,00
3414	Auszahlungen für den Erwerb von technischen Anlagen, Fahrzeuge und Maschinen	0,00	0,00	0,00
3415	Auszahlungen für den Erwerb von Amts-, Betriebs- und Geschäftsausstattung	0,00	0,00	0,00
3416	Auszahlungen für den Erwerb von Kulturgütern	0,00	0,00	0,00
3417	Auszahlungen für den Erwerb von Beteiligungen	0,00	0,00	0,00
<b>342</b>	<b>Auszahlungen von gewährten Darlehen sowie gewährten Vorschüssen</b>	<b>0,00</b>	<b>0,00</b>	<b>0,00</b>
3421	Auszahlung von Darlehen an Träger des öffentlichen Rechts	0,00	0,00	0,00
3422	Auszahlung von Darlehen an Beteiligungen	0,00	0,00	0,00
3423	Auszahlung von Darlehen an Unternehmen und Haushalte	0,00	0,00	0,00
3425	Auszahlungen von Vorschüssen und Anzahlungen	0,00	0,00	0,00
<b>343</b>	<b>Auszahlungen aus Kapitaltransfers</b>	<b>0,00</b>	<b>0,00</b>	<b>0,00</b>
3431	Kapitaltransferzahlungen an Träger des öffentlichen Rechts	0,00	0,00	0,00
3432	Kapitaltransferzahlungen an Beteiligungen	0,00	0,00	0,00
3433	Kapitaltransferzahlungen an Unternehmen (Finanzunternehmen)	0,00	0,00	0,00
3434	Kapitaltransferzahlungen an Haushalte und Organisationen ohne Erwerbscharakter	0,00	0,00	0,00
3435	Kapitaltransferzahlungen an das Ausland	0,00	0,00	0,00
<b>34</b>	<b>Summe Auszahlungen investive Gebarung</b>	<b>107 552,89</b>	<b>110 000,00</b>	<b>-2 447,11</b>
<b>SA2</b>	<b>Saldo (2) Geldfluss aus der Investiven Gebarung (33 – 34)</b>	<b>-88 302,89</b>	<b>-90 700,00</b>	<b>2 397,11</b>
<b>SA3</b>	<b>Saldo (3) Nettofinanzierungssaldo (Saldo 1 + Saldo 2)</b>	<b>-141 625,73</b>	<b>-113 300,00</b>	<b>-28 325,73</b>
<b>351</b>	<b>Einzahlungen aus der Aufnahme von Finanzschulden</b>	<b>0,00</b>	<b>0,00</b>	<b>0,00</b>
3511	Einzahlungen aus empfangenen Darlehen von öffentlichen Körperschaften und Rechtsträgern	0,00	0,00	0,00
3512	Einzahlungen aus empfangenen Darlehen von Beteiligungen	0,00	0,00	0,00
3513	Einzahlungen aus empfangenen Darlehen von Unternehmen und privaten Haushalten	0,00	0,00	0,00
3514	Einzahlungen aus Finanzschulden (Finanzunternehmen)	0,00	0,00	0,00
<b>353</b>	<b>Einzahlungen infolge eines Kapitaltausch bei derivativen Finanzinstrumenten mit Grundgeschäft</b>	<b>0,00</b>	<b>0,00</b>	<b>0,00</b>
3530	Einzahlungen infolge eines Kapitaltausch bei derivativen Finanzinstrumenten mit Grundgeschäft	0,00	0,00	0,00
<b>355</b>	<b>Einzahlungen aus dem Abgang von Finanzinstrumenten</b>	<b>0,00</b>	<b>0,00</b>	<b>0,00</b>
3550	Einzahlungen aus dem Abgang von Finanzinstrumenten	0,00	0,00	0,00
<b>35</b>	<b>Summe Einzahlungen aus der Finanzierungstätigkeit</b>	<b>0,00</b>	<b>0,00</b>	<b>0,00</b>
<b>361</b>	<b>Auszahlungen aus der Tilgung von Finanzschulden</b>	<b>32 253,81</b>	<b>33 200,00</b>	<b>-946,19</b>

## Wirtschaftsförderung (Gruppe 7)

MVAG	Mittelverwendungs- und aufbringungsgruppen (1. und 2. Ebene)	RA 2023	VA 2023	RA - VA
3611	Auszahlungen aus empfangenen Darlehen von öffentlichen Körperschaften und Rechtsträgern	0,00	0,00	0,00
3612	Auszahlungen aus empfangenen Darlehen von Beteiligungen	0,00	0,00	0,00
3613	Auszahlungen aus empfangenen Darlehen von Unternehmen und privaten Haushalten	0,00	0,00	0,00
3614	Auszahlungen aus Finanzschulden	32 253,81	33 200,00	-946,19
3615	Auszahlung aus der Rückzahlung von Leasingverbindlichkeiten	0,00	0,00	0,00
<b>363</b>	<b>Auszahlungen infolge eines Kapitaltausch bei derivativen Finanzinstrumenten mit Grundgeschäft</b>	<b>0,00</b>	<b>0,00</b>	<b>0,00</b>
3630	Auszahlungen infolge eines Kapitaltausch bei derivativen Finanzinstrumenten mit Grundgeschäft	0,00	0,00	0,00
<b>365</b>	<b>Auszahlungen für den Erwerb von Finanzinstrumenten</b>	<b>0,00</b>	<b>0,00</b>	<b>0,00</b>
3650	Auszahlungen für den Erwerb von Finanzinstrumenten	0,00	0,00	0,00
<b>36</b>	<b>Summe Auszahlungen aus der Finanzierungstätigkeit</b>	<b>32 253,81</b>	<b>33 200,00</b>	<b>-946,19</b>
<b>SA4</b>	<b>Saldo (4) Geldfluss aus der Finanzierungstätigkeit (35 – 36)</b>	<b>-32 253,81</b>	<b>-33 200,00</b>	<b>946,19</b>
<b>SA5</b>	<b>Saldo (5) Geldfluss aus der voranschlagswirksamen Gebarung (Saldo 3 + Saldo 4)</b>	<b>-173 879,54</b>	<b>-146 500,00</b>	<b>-27 379,54</b>

## Dienstleistungen (Gruppe 8)

MVAG	Mittelverwendungs- und aufbringungsgruppen (1. und 2. Ebene)	RA 2023	VA 2023	RA - VA
<b>311</b>	<b>Einzahlungen aus der operativen Verwaltungstätigkeit</b>	<b>2 004 350,05</b>	<b>2 118 100,00</b>	<b>-113 749,95</b>
3111	Einzahlungen aus eigenen Abgaben	1 487 096,77	1 641 000,00	-153 903,23
3112	Einzahlungen aus Ertragsanteilen	0,00	0,00	0,00
3113	Einzahlungen aus Gebühren	52 690,90	43 000,00	9 690,90
3114	Einzahlungen aus Leistungen	352 248,78	351 600,00	648,78
3115	Einzahlungen aus Besitz und wirtschaftlicher Tätigkeit	69 092,87	62 000,00	7 092,87
3116	Einzahlungen aus Veräußerung von geringwertigen Wirtschaftsgütern (GWG) und sonstige Einzahlungen	43 220,73	20 500,00	22 720,73
<b>312</b>	<b>Einzahlungen aus Transfers (ohne Kapitaltransfers)</b>	<b>106 395,93</b>	<b>106 500,00</b>	<b>-104,07</b>
3121	Transferzahlungen von Trägern des öffentlichen Rechts	106 395,93	106 500,00	-104,07
3122	Transferzahlungen von Beteiligten	0,00	0,00	0,00
3123	Transferzahlungen von Unternehmen (inkl. Finanzunternehmen)	0,00	0,00	0,00
3124	Transferzahlungen von Haushalte und Organisationen ohne Erwerbscharakter	0,00	0,00	0,00
3125	Transferzahlungen vom Ausland	0,00	0,00	0,00
3126	Investitions- und Tilgungszuschüsse zwischen Unternehmungen und Betrieben der Gebietskörperschaft und der Gebietskörperschaft	0,00	0,00	0,00
<b>313</b>	<b>Einzahlungen aus Finanzerträgen</b>	<b>0,00</b>	<b>0,00</b>	<b>0,00</b>
3131	Einzahlungen aus Zinserträgen	0,00	0,00	0,00
3133	Einzahlungen aus Gewinnentnahmen von marktbestimmten Betrieben	0,00	0,00	0,00
3134	Sonstige Einzahlungen aus Finanzerträgen	0,00	0,00	0,00
3135	Einzahlungen aus Dividenden/Gewinnausschüttungen	0,00	0,00	0,00
<b>31</b>	<b>Summe Einzahlungen operative Gebarung</b>	<b>2 110 745,98</b>	<b>2 224 600,00</b>	<b>-113 854,02</b>
<b>321</b>	<b>Auszahlungen aus Personalaufwand</b>	<b>698 588,76</b>	<b>718 500,00</b>	<b>-19 911,24</b>
3211	Auszahlungen für Personalaufwand Bezüge, Nebengebühren, und Mehrleistungsvergütungen)	564 940,98	580 900,00	-15 959,02
3212	Auszahlungen für gesetzliche und freiwillige Sozialaufwendungen	131 632,03	135 500,00	-3 867,97
3213	Auszahlungen aus sonstigem Personalaufwand	2 015,75	2 100,00	-84,25
<b>322</b>	<b>Auszahlungen aus Sachaufwand (ohne Transferaufwand)</b>	<b>1 549 489,11</b>	<b>1 394 100,00</b>	<b>155 389,11</b>
3221	Auszahlungen für Gebrauchs- und Verbrauchsgüter, Handelswaren	136 880,20	155 500,00	-18 619,80
3222	Auszahlungen für Verwaltungs- und Betriebsaufwand	241 879,99	161 400,00	80 479,99
3223	Auszahlungen für Leasing- und Mietaufwand	131 575,92	107 000,00	24 575,92
3224	Auszahlungen für Instandhaltung	521 583,42	452 900,00	68 683,42
3225	Sonstige Auszahlungen aus Sachaufwand	517 569,58	517 300,00	269,58
<b>323</b>	<b>Auszahlungen aus Transfers (ohne Kapitaltransfers)</b>	<b>576 021,25</b>	<b>524 300,00</b>	<b>51 721,25</b>
3231	Transferzahlungen an Träger des öffentlichen Rechts	575 026,25	524 300,00	50 726,25
3232	Transferzahlungen an Beteiligten	0,00	0,00	0,00
3233	Transferzahlungen an Unternehmen (inkl. Finanzunternehmen)	0,00	0,00	0,00

## Dienstleistungen (Gruppe 8)

MVAG	Mittelverwendungs- und aufbringungsgruppen (1. und 2. Ebene)	RA 2023	VA 2023	RA - VA
3234	Transferzahlungen an Haushalte und Organisationen ohne Erwerbscharakter	995,00	0,00	995,00
3235	Transferzahlungen an das Ausland	0,00	0,00	0,00
3236	Investitions- und Tilgungszuschüsse zwischen Unternehmungen und Betrieben der Gebietskörperschaft und der Gebietskörperschaft	0,00	0,00	0,00
<b>324</b>	<b>Auszahlungen aus Finanzaufwand</b>	<b>278 398,92</b>	<b>98 200,00</b>	<b>180 198,92</b>
3241	Auszahlungen für Zinsaufwand, für Finanzierungsleasing, für Forderungskauf, für Finanzschulden und derivative Finanzinstrumente	278 398,92	98 200,00	180 198,92
3242	Auszahlungen für Zinsen aus derivativen Finanzinstrumenten ohne Grundgeschäft	0,00	0,00	0,00
3243	Auszahlung aus Gewinnentnahmen von marktbestimmten Betrieben	0,00	0,00	0,00
3244	Sonstige Auszahlungen aus Finanzaufwendungen	0,00	0,00	0,00
<b>32</b>	<b>Summe Auszahlungen operative Gebarung</b>	<b>3 102 498,04</b>	<b>2 735 100,00</b>	<b>367 398,04</b>
<b>SA1</b>	<b>Saldo (1) Geldfluss aus der Operativen Gebarung (31 – 32)</b>	<b>-991 752,06</b>	<b>-510 500,00</b>	<b>-481 252,06</b>
<b>331</b>	<b>Einzahlungen aus der Investitionstätigkeit</b>	<b>23 820,00</b>	<b>0,00</b>	<b>23 820,00</b>
3311	Einzahlungen aus der Veräußerung von immateriellem Vermögen	0,00	0,00	0,00
3312	Einzahlungen aus der Veräußerung von Grundstücken und Grundstückeinrichtungen	21 605,00	0,00	21 605,00
3313	Einzahlungen aus der Veräußerung von Gebäuden und Bauten	0,00	0,00	0,00
3314	Einzahlungen aus der Veräußerung von technischen Anlagen, Fahrzeuge und Maschinen	2 215,00	0,00	2 215,00
3315	Einzahlungen aus der Veräußerung von Amts-, Betriebs- und Geschäftsausstattung	0,00	0,00	0,00
3316	Einzahlungen aus der Veräußerung von Kulturgütern	0,00	0,00	0,00
3317	Einzahlungen aus der Veräußerung von Beteiligungen	0,00	0,00	0,00
<b>332</b>	<b>Einzahlungen aus der Rückzahlung von Darlehen sowie gewährten Vorschüssen</b>	<b>0,00</b>	<b>0,00</b>	<b>0,00</b>
3321	Einzahlungen aus Darlehen an Träger des öffentlichen Rechts	0,00	0,00	0,00
3322	Einzahlungen aus Darlehen an Beteiligungen	0,00	0,00	0,00
3323	Einzahlungen aus Darlehen an Unternehmen und Haushalte	0,00	0,00	0,00
3325	Einzahlungen aus Vorschüssen und Anzahlungen	0,00	0,00	0,00
<b>333</b>	<b>Einzahlungen aus Kapitaltransfers</b>	<b>210 794,85</b>	<b>304 700,00</b>	<b>-93 905,15</b>
3331	Kapitaltransferzahlungen von Trägern des öffentlichen Rechts	210 794,85	304 700,00	-93 905,15
3332	Kapitaltransferzahlungen von Beteiligungen	0,00	0,00	0,00
3333	Kapitaltransferzahlungen von Unternehmen	0,00	0,00	0,00
3334	Kapitaltransferzahlungen von Haushalten und Organisationen ohne Erwerbscharakter	0,00	0,00	0,00
3335	Kapitaltransferzahlungen vom Ausland	0,00	0,00	0,00
<b>33</b>	<b>Summe Einzahlungen investive Gebarung</b>	<b>234 614,85</b>	<b>304 700,00</b>	<b>-70 085,15</b>
<b>341</b>	<b>Auszahlungen aus der Investitionstätigkeit</b>	<b>548 564,04</b>	<b>1 006 000,00</b>	<b>-457 435,96</b>
3411	Auszahlungen für den Erwerb von immateriellem Vermögen	0,00	0,00	0,00



## Dienstleistungen (Gruppe 8)

MVAG	Mittelverwendungs- und aufbringungsgruppen (1. und 2. Ebene)	RA 2023	VA 2023	RA - VA
3412	Auszahlungen für den Erwerb von Grundstücken und Grundstückseinrichtungen	548 564,04	985 000,00	-436 435,96
3413	Auszahlungen für den Erwerb von Gebäuden und Bauten	0,00	20 000,00	-20 000,00
3414	Auszahlungen für den Erwerb von technischen Anlagen, Fahrzeuge und Maschinen	0,00	0,00	0,00
3415	Auszahlungen für den Erwerb von Amts-, Betriebs- und Geschäftsausstattung	0,00	1 000,00	-1 000,00
3416	Auszahlungen für den Erwerb von Kulturgütern	0,00	0,00	0,00
3417	Auszahlungen für den Erwerb von Beteiligungen	0,00	0,00	0,00
<b>342</b>	<b>Auszahlungen von gewährten Darlehen sowie gewährten Vorschüssen</b>	<b>0,00</b>	<b>0,00</b>	<b>0,00</b>
3421	Auszahlung von Darlehen an Träger des öffentlichen Rechts	0,00	0,00	0,00
3422	Auszahlung von Darlehen an Beteiligungen	0,00	0,00	0,00
3423	Auszahlung von Darlehen an Unternehmen und Haushalte	0,00	0,00	0,00
3425	Auszahlungen von Vorschüssen und Anzahlungen	0,00	0,00	0,00
<b>343</b>	<b>Auszahlungen aus Kapitaltransfers</b>	<b>0,00</b>	<b>0,00</b>	<b>0,00</b>
3431	Kapitaltransferzahlungen an Träger des öffentlichen Rechts	0,00	0,00	0,00
3432	Kapitaltransferzahlungen an Beteiligungen	0,00	0,00	0,00
3433	Kapitaltransferzahlungen an Unternehmen (Finanzunternehmen)	0,00	0,00	0,00
3434	Kapitaltransferzahlungen an Haushalte und Organisationen ohne Erwerbscharakter	0,00	0,00	0,00
3435	Kapitaltransferzahlungen an das Ausland	0,00	0,00	0,00
<b>34</b>	<b>Summe Auszahlungen investive Gebarung</b>	<b>548 564,04</b>	<b>1 006 000,00</b>	<b>-457 435,96</b>
<b>SA2</b>	<b>Saldo (2) Geldfluss aus der Investiven Gebarung (33 – 34)</b>	<b>-313 949,19</b>	<b>-701 300,00</b>	<b>387 350,81</b>
<b>SA3</b>	<b>Saldo (3) Nettofinanzierungssaldo (Saldo 1 + Saldo 2)</b>	<b>-1 305 701,25</b>	<b>-1 211 800,00</b>	<b>-93 901,25</b>
<b>351</b>	<b>Einzahlungen aus der Aufnahme von Finanzschulden</b>	<b>0,00</b>	<b>310 000,00</b>	<b>-310 000,00</b>
3511	Einzahlungen aus empfangenen Darlehen von öffentlichen Körperschaften und Rechtsträgern	0,00	0,00	0,00
3512	Einzahlungen aus empfangenen Darlehen von Beteiligungen	0,00	0,00	0,00
3513	Einzahlungen aus empfangenen Darlehen von Unternehmen und privaten Haushalten	0,00	0,00	0,00
3514	Einzahlungen aus Finanzschulden (Finanzunternehmen)	0,00	310 000,00	-310 000,00
<b>353</b>	<b>Einzahlungen infolge eines Kapitaltausch bei derivativen Finanzinstrumenten mit Grundgeschäft</b>	<b>0,00</b>	<b>0,00</b>	<b>0,00</b>
3530	Einzahlungen infolge eines Kapitaltausch bei derivativen Finanzinstrumenten mit Grundgeschäft	0,00	0,00	0,00
<b>355</b>	<b>Einzahlungen aus dem Abgang von Finanzinstrumenten</b>	<b>0,00</b>	<b>0,00</b>	<b>0,00</b>
3550	Einzahlungen aus dem Abgang von Finanzinstrumenten	0,00	0,00	0,00
<b>35</b>	<b>Summe Einzahlungen aus der Finanzierungstätigkeit</b>	<b>0,00</b>	<b>310 000,00</b>	<b>-310 000,00</b>
<b>361</b>	<b>Auszahlungen aus der Tilgung von Finanzschulden</b>	<b>970 475,41</b>	<b>1 026 600,00</b>	<b>-56 124,59</b>

**Dienstleistungen (Gruppe 8)**

<b>MVAG</b>	<b>Mittelverwendungs- und aufbringungsgruppen (1. und 2. Ebene)</b>	<b>RA 2023</b>	<b>VA 2023</b>	<b>RA - VA</b>
3611	Auszahlungen aus empfangenen Darlehen von öffentlichen Körperschaften und Rechtsträgern	4 128,46	4 100,00	28,46
3612	Auszahlungen aus empfangenen Darlehen von Beteiligungen	0,00	0,00	0,00
3613	Auszahlungen aus empfangenen Darlehen von Unternehmen und privaten Haushalten	0,00	0,00	0,00
3614	Auszahlungen aus Finanzschulden	931 589,62	989 000,00	-57 410,38
3615	Auszahlung aus der Rückzahlung von Leasingverbindlichkeiten	34 757,33	33 500,00	1 257,33
<b>363</b>	<b>Auszahlungen infolge eines Kapitaltausch bei derivativen Finanzinstrumenten mit Grundgeschäft</b>	<b>0,00</b>	<b>0,00</b>	<b>0,00</b>
3630	Auszahlungen infolge eines Kapitaltausch bei derivativen Finanzinstrumenten mit Grundgeschäft	0,00	0,00	0,00
<b>365</b>	<b>Auszahlungen für den Erwerb von Finanzinstrumenten</b>	<b>0,00</b>	<b>0,00</b>	<b>0,00</b>
3650	Auszahlungen für den Erwerb von Finanzinstrumenten	0,00	0,00	0,00
<b>36</b>	<b>Summe Auszahlungen aus der Finanzierungstätigkeit</b>	<b>970 475,41</b>	<b>1 026 600,00</b>	<b>-56 124,59</b>
<b>SA4</b>	<b>Saldo (4) Geldfluss aus der Finanzierungstätigkeit (35 – 36)</b>	<b>-970 475,41</b>	<b>-716 600,00</b>	<b>-253 875,41</b>
<b>SA5</b>	<b>Saldo (5) Geldfluss aus der voranschlagswirksamen Gebarung (Saldo 3 + Saldo 4)</b>	<b>-2 276 176,66</b>	<b>-1 928 400,00</b>	<b>-347 776,66</b>

## Finanzwirtschaft (Gruppe 9)

MVAG	Mittelverwendungs- und aufbringungsgruppen (1. und 2. Ebene)	RA 2023	VA 2023	RA - VA
<b>311</b>	<b>Einzahlungen aus der operativen Verwaltungstätigkeit</b>	<b>6 380 318,40</b>	<b>6 511 600,00</b>	<b>-131 281,60</b>
3111	Einzahlungen aus eigenen Abgaben	2 661 879,70	2 704 100,00	-42 220,30
3112	Einzahlungen aus Ertragsanteilen	3 716 979,80	3 806 400,00	-89 420,20
3113	Einzahlungen aus Gebühren	0,00	0,00	0,00
3114	Einzahlungen aus Leistungen	1 458,90	1 100,00	358,90
3115	Einzahlungen aus Besitz und wirtschaftlicher Tätigkeit	0,00	0,00	0,00
3116	Einzahlungen aus Veräußerung von geringwertigen Wirtschaftsgütern (GWG) und sonstige Einzahlungen	0,00	0,00	0,00
<b>312</b>	<b>Einzahlungen aus Transfers (ohne Kapitaltransfers)</b>	<b>229 882,54</b>	<b>900 300,00</b>	<b>-670 417,46</b>
3121	Transferzahlungen von Trägern des öffentlichen Rechts	229 882,54	900 300,00	-670 417,46
3122	Transferzahlungen von Beteiligten	0,00	0,00	0,00
3123	Transferzahlungen von Unternehmen (inkl. Finanzunternehmen)	0,00	0,00	0,00
3124	Transferzahlungen von Haushalte und Organisationen ohne Erwerbscharakter	0,00	0,00	0,00
3125	Transferzahlungen vom Ausland	0,00	0,00	0,00
3126	Investitions- und Tilgungszuschüsse zwischen Unternehmungen und Betrieben der Gebietskörperschaft und der Gebietskörperschaft	0,00	0,00	0,00
<b>313</b>	<b>Einzahlungen aus Finanzerträgen</b>	<b>6,25</b>	<b>0,00</b>	<b>6,25</b>
3131	Einzahlungen aus Zinserträgen	6,25	0,00	6,25
3133	Einzahlungen aus Gewinnentnahmen von marktbestimmten Betrieben	0,00	0,00	0,00
3134	Sonstige Einzahlungen aus Finanzerträgen	0,00	0,00	0,00
3135	Einzahlungen aus Dividenden/Gewinnausschüttungen	0,00	0,00	0,00
<b>31</b>	<b>Summe Einzahlungen operative Gebarung</b>	<b>6 610 207,19</b>	<b>7 411 900,00</b>	<b>-801 692,81</b>
<b>321</b>	<b>Auszahlungen aus Personalaufwand</b>	<b>212 472,27</b>	<b>206 000,00</b>	<b>6 472,27</b>
3211	Auszahlungen für Personalaufwand Bezüge, Nebengebühren, und Mehrleistungsvergütungen)	158 312,75	178 900,00	-20 587,25
3212	Auszahlungen für gesetzliche und freiwillige Sozialaufwendungen	53 576,77	26 600,00	26 976,77
3213	Auszahlungen aus sonstigem Personalaufwand	582,75	500,00	82,75
<b>322</b>	<b>Auszahlungen aus Sachaufwand (ohne Transferaufwand)</b>	<b>55 981,99</b>	<b>43 100,00</b>	<b>12 881,99</b>
3221	Auszahlungen für Gebrauchs- und Verbrauchsgüter, Handelswaren	3 926,29	4 200,00	-273,71
3222	Auszahlungen für Verwaltungs- und Betriebsaufwand	929,40	0,00	929,40
3223	Auszahlungen für Leasing- und Mietaufwand	0,00	0,00	0,00
3224	Auszahlungen für Instandhaltung	19 243,75	8 700,00	10 543,75
3225	Sonstige Auszahlungen aus Sachaufwand	31 882,55	30 200,00	1 682,55
<b>323</b>	<b>Auszahlungen aus Transfers (ohne Kapitaltransfers)</b>	<b>0,00</b>	<b>0,00</b>	<b>0,00</b>
3231	Transferzahlungen an Träger des öffentlichen Rechts	0,00	0,00	0,00
3232	Transferzahlungen an Beteiligten	0,00	0,00	0,00
3233	Transferzahlungen an Unternehmen (inkl. Finanzunternehmen)	0,00	0,00	0,00

## Finanzwirtschaft (Gruppe 9)

MVAG	Mittelverwendungs- und aufbringungsgruppen (1. und 2. Ebene)	RA 2023	VA 2023	RA - VA
3234	Transferzahlungen an Haushalte und Organisationen ohne Erwerbscharakter	0,00	0,00	0,00
3235	Transferzahlungen an das Ausland	0,00	0,00	0,00
3236	Investitions- und Tilgungszuschüsse zwischen Unternehmungen und Betrieben der Gebietskörperschaft und der Gebietskörperschaft	0,00	0,00	0,00
<b>324</b>	<b>Auszahlungen aus Finanzaufwand</b>	<b>123 128,65</b>	<b>85 000,00</b>	<b>38 128,65</b>
3241	Auszahlungen für Zinsaufwand, für Finanzierungsleasing, für Forderungskauf, für Finanzschulden und derivative Finanzinstrumente	120 908,61	80 000,00	40 908,61
3242	Auszahlungen für Zinsen aus derivativen Finanzinstrumenten ohne Grundgeschäft	0,00	0,00	0,00
3243	Auszahlung aus Gewinnentnahmen von marktbestimmten Betrieben	0,00	0,00	0,00
3244	Sonstige Auszahlungen aus Finanzaufwendungen	2 220,04	5 000,00	-2 779,96
<b>32</b>	<b>Summe Auszahlungen operative Gebarung</b>	<b>391 582,91</b>	<b>334 100,00</b>	<b>57 482,91</b>
<b>SA1</b>	<b>Saldo (1) Geldfluss aus der Operativen Gebarung (31 – 32)</b>	<b>6 218 624,28</b>	<b>7 077 800,00</b>	<b>-859 175,72</b>
<b>331</b>	<b>Einzahlungen aus der Investitionstätigkeit</b>	<b>0,00</b>	<b>0,00</b>	<b>0,00</b>
3311	Einzahlungen aus der Veräußerung von immateriellem Vermögen	0,00	0,00	0,00
3312	Einzahlungen aus der Veräußerung von Grundstücken und Grundstückeinrichtungen	0,00	0,00	0,00
3313	Einzahlungen aus der Veräußerung von Gebäuden und Bauten	0,00	0,00	0,00
3314	Einzahlungen aus der Veräußerung von technischen Anlagen, Fahrzeuge und Maschinen	0,00	0,00	0,00
3315	Einzahlungen aus der Veräußerung von Amts-, Betriebs- und Geschäftsausstattung	0,00	0,00	0,00
3316	Einzahlungen aus der Veräußerung von Kulturgütern	0,00	0,00	0,00
3317	Einzahlungen aus der Veräußerung von Beteiligungen	0,00	0,00	0,00
<b>332</b>	<b>Einzahlungen aus der Rückzahlung von Darlehen sowie gewährten Vorschüssen</b>	<b>0,00</b>	<b>0,00</b>	<b>0,00</b>
3321	Einzahlungen aus Darlehen an Träger des öffentlichen Rechts	0,00	0,00	0,00
3322	Einzahlungen aus Darlehen an Beteiligungen	0,00	0,00	0,00
3323	Einzahlungen aus Darlehen an Unternehmen und Haushalte	0,00	0,00	0,00
3325	Einzahlungen aus Vorschüssen und Anzahlungen	0,00	0,00	0,00
<b>333</b>	<b>Einzahlungen aus Kapitaltransfers</b>	<b>0,00</b>	<b>0,00</b>	<b>0,00</b>
3331	Kapitaltransferzahlungen von Trägern des öffentlichen Rechts	0,00	0,00	0,00
3332	Kapitaltransferzahlungen von Beteiligungen	0,00	0,00	0,00
3333	Kapitaltransferzahlungen von Unternehmen	0,00	0,00	0,00
3334	Kapitaltransferzahlungen von Haushalten und Organisationen ohne Erwerbscharakter	0,00	0,00	0,00
3335	Kapitaltransferzahlungen vom Ausland	0,00	0,00	0,00
<b>33</b>	<b>Summe Einzahlungen investive Gebarung</b>	<b>0,00</b>	<b>0,00</b>	<b>0,00</b>
<b>341</b>	<b>Auszahlungen aus der Investitionstätigkeit</b>	<b>0,00</b>	<b>0,00</b>	<b>0,00</b>
3411	Auszahlungen für den Erwerb von immateriellem Vermögen	0,00	0,00	0,00

## Finanzwirtschaft (Gruppe 9)

MVAG	Mittelverwendungs- und aufbringungsgruppen (1. und 2. Ebene)	RA 2023	VA 2023	RA - VA
3412	Auszahlungen für den Erwerb von Grundstücken und Grundstückseinrichtungen	0,00	0,00	0,00
3413	Auszahlungen für den Erwerb von Gebäuden und Bauten	0,00	0,00	0,00
3414	Auszahlungen für den Erwerb von technischen Anlagen, Fahrzeuge und Maschinen	0,00	0,00	0,00
3415	Auszahlungen für den Erwerb von Amts-, Betriebs- und Geschäftsausstattung	0,00	0,00	0,00
3416	Auszahlungen für den Erwerb von Kulturgütern	0,00	0,00	0,00
3417	Auszahlungen für den Erwerb von Beteiligungen	0,00	0,00	0,00
<b>342</b>	<b>Auszahlungen von gewährten Darlehen sowie gewährten Vorschüssen</b>	<b>0,00</b>	<b>0,00</b>	<b>0,00</b>
3421	Auszahlung von Darlehen an Träger des öffentlichen Rechts	0,00	0,00	0,00
3422	Auszahlung von Darlehen an Beteiligungen	0,00	0,00	0,00
3423	Auszahlung von Darlehen an Unternehmen und Haushalte	0,00	0,00	0,00
3425	Auszahlungen von Vorschüssen und Anzahlungen	0,00	0,00	0,00
<b>343</b>	<b>Auszahlungen aus Kapitaltransfers</b>	<b>0,00</b>	<b>0,00</b>	<b>0,00</b>
3431	Kapitaltransferzahlungen an Träger des öffentlichen Rechts	0,00	0,00	0,00
3432	Kapitaltransferzahlungen an Beteiligungen	0,00	0,00	0,00
3433	Kapitaltransferzahlungen an Unternehmen (Finanzunternehmen)	0,00	0,00	0,00
3434	Kapitaltransferzahlungen an Haushalte und Organisationen ohne Erwerbscharakter	0,00	0,00	0,00
3435	Kapitaltransferzahlungen an das Ausland	0,00	0,00	0,00
<b>34</b>	<b>Summe Auszahlungen investive Gebarung</b>	<b>0,00</b>	<b>0,00</b>	<b>0,00</b>
<b>SA2</b>	<b>Saldo (2) Geldfluss aus der Investiven Gebarung (33 – 34)</b>	<b>0,00</b>	<b>0,00</b>	<b>0,00</b>
<b>SA3</b>	<b>Saldo (3) Nettofinanzierungssaldo (Saldo 1 + Saldo 2)</b>	<b>6 218 624,28</b>	<b>7 077 800,00</b>	<b>-859 175,72</b>
<b>351</b>	<b>Einzahlungen aus der Aufnahme von Finanzschulden</b>	<b>0,00</b>	<b>0,00</b>	<b>0,00</b>
3511	Einzahlungen aus empfangenen Darlehen von öffentlichen Körperschaften und Rechtsträgern	0,00	0,00	0,00
3512	Einzahlungen aus empfangenen Darlehen von Beteiligungen	0,00	0,00	0,00
3513	Einzahlungen aus empfangenen Darlehen von Unternehmen und privaten Haushalten	0,00	0,00	0,00
3514	Einzahlungen aus Finanzschulden (Finanzunternehmen)	0,00	0,00	0,00
<b>353</b>	<b>Einzahlungen infolge eines Kapitaltausch bei derivativen Finanzinstrumenten mit Grundgeschäft</b>	<b>0,00</b>	<b>0,00</b>	<b>0,00</b>
3530	Einzahlungen infolge eines Kapitaltausch bei derivativen Finanzinstrumenten mit Grundgeschäft	0,00	0,00	0,00
<b>355</b>	<b>Einzahlungen aus dem Abgang von Finanzinstrumenten</b>	<b>0,00</b>	<b>0,00</b>	<b>0,00</b>
3550	Einzahlungen aus dem Abgang von Finanzinstrumenten	0,00	0,00	0,00
<b>35</b>	<b>Summe Einzahlungen aus der Finanzierungstätigkeit</b>	<b>0,00</b>	<b>0,00</b>	<b>0,00</b>
<b>361</b>	<b>Auszahlungen aus der Tilgung von Finanzschulden</b>	<b>0,00</b>	<b>0,00</b>	<b>0,00</b>

## Finanzwirtschaft (Gruppe 9)

MVAG	Mittelverwendungs- und aufbringungsgruppen (1. und 2. Ebene)	RA 2023	VA 2023	RA - VA
3611	Auszahlungen aus empfangenen Darlehen von öffentlichen Körperschaften und Rechtsträgern	0,00	0,00	0,00
3612	Auszahlungen aus empfangenen Darlehen von Beteiligungen	0,00	0,00	0,00
3613	Auszahlungen aus empfangenen Darlehen von Unternehmen und privaten Haushalten	0,00	0,00	0,00
3614	Auszahlungen aus Finanzschulden	0,00	0,00	0,00
3615	Auszahlung aus der Rückzahlung von Leasingverbindlichkeiten	0,00	0,00	0,00
<b>363</b>	<b>Auszahlungen infolge eines Kapitaltausch bei derivativen Finanzinstrumenten mit Grundgeschäft</b>	<b>0,00</b>	<b>0,00</b>	<b>0,00</b>
3630	Auszahlungen infolge eines Kapitaltausch bei derivativen Finanzinstrumenten mit Grundgeschäft	0,00	0,00	0,00
<b>365</b>	<b>Auszahlungen für den Erwerb von Finanzinstrumenten</b>	<b>0,00</b>	<b>0,00</b>	<b>0,00</b>
3650	Auszahlungen für den Erwerb von Finanzinstrumenten	0,00	0,00	0,00
<b>36</b>	<b>Summe Auszahlungen aus der Finanzierungstätigkeit</b>	<b>0,00</b>	<b>0,00</b>	<b>0,00</b>
<b>SA4</b>	<b>Saldo (4) Geldfluss aus der Finanzierungstätigkeit (35 – 36)</b>	<b>0,00</b>	<b>0,00</b>	<b>0,00</b>
<b>SA5</b>	<b>Saldo (5) Geldfluss aus der voranschlagswirksamen Gebarung (Saldo 3 + Saldo 4)</b>	<b>6 218 624,28</b>	<b>7 077 800,00</b>	<b>-859 175,72</b>

Vermögenshaushalt (Anlage 1c)





AKTIVA		Code	Endbestand 31.12.2022	Endbestand 31.12.2023	Veränderung
<b>A</b>	<b>Langfristiges Vermögen</b>	<b>10</b>	<b>40 774 627,96</b>	<b>40 563 607,97</b>	<b>-211 019,99</b>
<b>A.I</b>	<b>Immaterielle Vermögenswerte</b>	<b>101</b>	<b>0,00</b>	<b>0,00</b>	<b>0,00</b>
A.I.1	Immaterielle Vermögenswerte	1010	0,00	0,00	0,00
<b>A.II</b>	<b>Sachanlagen</b>	<b>102</b>	<b>39 592 903,26</b>	<b>39 484 214,12</b>	<b>-108 689,14</b>
A.II.1	Grundstücke, Grundstückseinrichtungen und Infrastruktur	1021	16 018 886,40	15 714 422,68	-304 463,72
A.II.2	Gebäude und Bauten	1022	5 932 947,95	6 365 187,78	432 239,83
A.II.3	Wasser- und Abwasserbauten und -anlagen	1023	16 639 797,18	16 422 750,60	-217 046,58
A.II.4	Sonderanlagen	1024	653 410,17	672 019,64	18 609,47
A.II.5	Technische Anlagen, Fahrzeuge und Maschinen	1025	329 122,96	283 037,98	-46 084,98
A.II.6	Amts-, Betriebs- und Geschäftsausstattung	1026	18 738,60	26 795,44	8 056,84
A.II.7	Kulturgüter	1027	0,00	0,00	0,00
A.II.8	Geleistete Anzahlungen für Anlagen und Anlagen in Bau	1028	0,00	0,00	0,00
<b>A.III</b>	<b>Aktive Finanzinstrumente/Langfristiges Finanzvermögen</b>	<b>103</b>	<b>0,00</b>	<b>0,00</b>	<b>0,00</b>
A.III.1	Bis zur Endfälligkeit gehaltene Finanzinstrumente	1031	0,00	0,00	0,00
A.III.2	Zur Veräußerung verfügbare Finanzinstrumente	1032	0,00	0,00	0,00
A.III.3	Partizipations- und Hybridkapital	1033	0,00	0,00	0,00
A.III.4	Derivative Finanzinstrumente ohne Grundgeschäft	1034	0,00	0,00	0,00
<b>A.IV</b>	<b>Beteiligungen</b>	<b>104</b>	<b>0,00</b>	<b>0,00</b>	<b>0,00</b>
A.IV.1	Beteiligungen an verbundenen Unternehmen	1041	0,00	0,00	0,00
A.IV.2	Beteiligungen an assoziierten Unternehmen	1042	0,00	0,00	0,00
A.IV.3	Sonstige Beteiligungen	1043	0,00	0,00	0,00
A.IV.4	Verwaltete Einrichtungen, die der Kontrolle unterliegen	1044	0,00	0,00	0,00
<b>A.V</b>	<b>Langfristige Forderungen</b>	<b>106</b>	<b>1 181 724,70</b>	<b>1 079 393,85</b>	<b>-102 330,85</b>
A.V.1	Langfristige Forderungen aus Lieferungen und Leistungen	1061	1 181 724,70	1 079 393,85	-102 330,85
A.V.2	Langfristige Forderungen aus gewährten Darlehen	1062	0,00	0,00	0,00
A.V.3	Sonstige langfristige Forderungen	1063	0,00	0,00	0,00

AKTIVA		Code	Endbestand 31.12.2022	Endbestand 31.12.2023	Veränderung
<b>B</b>	<b>Kurzfristiges Vermögen</b>	<b>11</b>	<b>989 713,92</b>	<b>-771 424,21</b>	<b>-1 761 138,13</b>
<b>B.I</b>	<b>Kurzfristige Forderungen</b>	<b>113</b>	<b>226 149,42</b>	<b>389 856,99</b>	<b>163 707,57</b>
B.I.1	Kurzfristige Forderungen aus Lieferungen und Leistungen	1131	82 698,87	90 260,35	7 561,48
B.I.2	Kurzfristige Forderungen aus Abgaben	1132	313 281,88	273 898,86	-39 383,02
B.I.3	Sonstige kurzfristige Forderungen	1133	0,00	0,00	0,00
B.I.4	Sonstige kurzfristige Forderungen (nicht voranschlagswirksame Gebarung)	1134	-169 831,33	25 697,78	195 529,11
<b>B.II</b>	<b>Vorräte</b>	<b>114</b>	<b>0,00</b>	<b>0,00</b>	<b>0,00</b>
B.II.1	Vorräte	1141	0,00	0,00	0,00
B.II.2	Gegebene Anzahlungen auf Vorräte	1142	0,00	0,00	0,00
<b>B.III</b>	<b>Liquide Mittel</b>	<b>115</b>	<b>763 564,50</b>	<b>-1 161 281,20</b>	<b>-1 924 845,70</b>
B.III.1	Kassa, Bankguthaben, Schecks	1151	763 564,50	-1 161 281,20	-1 924 845,70
B.III.2	Zahlungsmittelreserven	1152	0,00	0,00	0,00
<b>B.IV</b>	<b>Aktive Finanzinstrumente/Kurzfristiges Finanzvermögen</b>	<b>116</b>	<b>0,00</b>	<b>0,00</b>	<b>0,00</b>
B.IV.1	Aktive Finanzinstrumente/Kurzfristiges Finanzvermögen	1160	0,00	0,00	0,00
<b>B.V</b>	<b>Aktive Rechnungsabgrenzung</b>	<b>117</b>	<b>0,00</b>	<b>0,00</b>	<b>0,00</b>
B.V.1	Aktive Rechnungsabgrenzung	1170	0,00	0,00	0,00
<b>Summe Aktiva (10 + 11)</b>			<b>41 764 341,88</b>	<b>39 792 183,76</b>	<b>-1 972 158,12</b>

PASSIVA		Code	Endbestand 31.12.2022	Endbestand 31.12.2023	Veränderung
<b>C</b>	<b>Nettovermögen (Ausgleichsposten)</b>	<b>12</b>	<b>23 494 629,64</b>	<b>22 241 096,84</b>	<b>-1 253 532,80</b>
<b>C.I</b>	<b>Saldo der Eröffnungsbilanz</b>	<b>121</b>	<b>11 205 924,73</b>	<b>11 205 924,73</b>	<b>0,00</b>
C.I.1	Saldo der Eröffnungsbilanz	1210	11 205 924,73	11 205 924,73	0,00
<b>C.II</b>	<b>Kumuliertes Nettoergebnis</b>	<b>122</b>	<b>1 188 704,91</b>	<b>1 972 911,11</b>	<b>784 206,20</b>
C.II.1	Kumuliertes Nettoergebnis	1220	1 188 704,91	1 972 911,11	784 206,20
<b>C.III</b>	<b>Haushaltsrücklagen</b>	<b>123</b>	<b>11 100 000,00</b>	<b>9 062 261,00</b>	<b>-2 037 739,00</b>
C.III.1	Haushaltsrücklagen	1230	11 100 000,00	9 062 261,00	-2 037 739,00
<b>C.IV</b>	<b>Neubewertungsrücklagen (Umbewertungskonto)</b>	<b>124</b>	<b>0,00</b>	<b>0,00</b>	<b>0,00</b>
C.IV.1	Neubewertungsrücklagen (Umbewertungskonto)	1240	0,00	0,00	0,00
<b>C.V</b>	<b>Fremdwährungsumrechnungsrücklagen</b>	<b>125</b>	<b>0,00</b>	<b>0,00</b>	<b>0,00</b>
C.V.1	Fremdwährungsumrechnungsrücklagen	1250	0,00	0,00	0,00
<b>D</b>	<b>Sonderposten Investitionszuschüsse (Kapitaltransfers)</b>	<b>13</b>	<b>2 900 224,47</b>	<b>3 285 456,71</b>	<b>385 232,24</b>
<b>D.I</b>	<b>Investitionszuschüsse</b>	<b>131</b>	<b>2 900 224,47</b>	<b>3 285 456,71</b>	<b>385 232,24</b>
D.I.1	Investitionszuschüsse von Trägern öffentlichen Rechts	1311	2 871 955,72	3 254 144,21	382 188,49
D.I.2	Investitionszuschüsse von Beteiligungen	1312	0,00	0,00	0,00
D.I.3	Investitionszuschüsse von Übrigen	1313	28 268,75	31 312,50	3 043,75
<b>E</b>	<b>Langfristige Fremdmittel</b>	<b>14</b>	<b>15 224 265,98</b>	<b>14 104 378,37</b>	<b>-1 119 887,61</b>
<b>E.I</b>	<b>Langfristige Finanzschulden, netto</b>	<b>141</b>	<b>14 633 879,99</b>	<b>13 834 337,13</b>	<b>-799 542,86</b>
E.I.1	Langfristige Finanzschulden	1411	14 633 879,99	13 834 337,13	-799 542,86
E.I.2	Langfristige Forderungen aus derivativen Finanzinstrumenten mit Grundgeschäft	1412	0,00	0,00	0,00
E.I.3	Langfristige Verbindlichkeiten aus derivativen Finanzinstrumenten mit Grundgeschäft	1413	0,00	0,00	0,00
<b>E.II</b>	<b>Langfristige Verbindlichkeiten</b>	<b>142</b>	<b>-92 925,34</b>	<b>-231 723,99</b>	<b>-138 798,65</b>
E.II.1	Langfristige Verbindlichkeiten aus Lieferungen und Leistungen	1421	0,00	0,00	0,00
E.II.2	Leasingverbindlichkeiten	1422	-92 925,34	-231 723,99	-138 798,65
E.II.3	Sonstige langfristige Verbindlichkeiten	1423	0,00	0,00	0,00

PASSIVA		Code	Endbestand 31.12.2022	Endbestand 31.12.2023	Veränderung
<b>E.III</b>	<b>Langfristige Rückstellungen</b>	<b>143</b>	<b>683 311,33</b>	<b>501 765,23</b>	<b>-181 546,10</b>
E.III.1	Rückstellungen für Abfertigungen	1431	294 346,16	224 213,65	-70 132,51
E.III.2	Rückstellungen für Jubiläumszuwendungen	1432	388 965,17	277 551,58	-111 413,59
E.III.3	Rückstellungen für Haftungen	1433	0,00	0,00	0,00
E.III.4	Rückstellungen für Sanierungen von Altlasten	1434	0,00	0,00	0,00
E.III.5	Rückstellungen für Pensionen	1435	0,00	0,00	0,00
E.III.6	Sonstige langfristige Rückstellungen	1436	0,00	0,00	0,00
<b>F</b>	<b>Kurzfristige Fremdmittel</b>	<b>15</b>	<b>145 221,79</b>	<b>161 251,84</b>	<b>16 030,05</b>
<b>F.I</b>	<b>Kurzfristige Finanzschulden, netto</b>	<b>151</b>	<b>0,00</b>	<b>0,00</b>	<b>0,00</b>
F.I.1	Kurzfristige Finanzschulden	1511	0,00	0,00	0,00
F.I.2	Kurzfristige Forderungen aus derivativen Finanzinstrumenten mit Grundgeschäft	1512	0,00	0,00	0,00
F.I.3	Kurzfristige Verbindlichkeiten aus derivativen Finanzinstrumenten mit Grundgeschäft	1513	0,00	0,00	0,00
<b>F.II</b>	<b>Kurzfristige Verbindlichkeiten</b>	<b>152</b>	<b>145 221,79</b>	<b>161 251,84</b>	<b>16 030,05</b>
F.II.1	Kurzfristige Verbindlichkeiten aus Lieferungen und Leistungen	1521	167 047,32	167 047,32	0,00
F.II.2	Kurzfristige Verbindlichkeiten aus Abgaben	1522	0,00	0,00	0,00
F.II.3	Sonstige kurzfristige Verbindlichkeiten	1523	0,00	0,00	0,00
F.II.4	Sonstige kurzfristige Verbindlichkeiten (nicht voranschlagswirksame Gebarung)	1524	-21 825,53	-5 795,48	16 030,05
<b>F.III</b>	<b>Kurzfristige Rückstellungen</b>	<b>153</b>	<b>0,00</b>	<b>0,00</b>	<b>0,00</b>
F.III.1	Rückstellungen für Prozesskosten	1531	0,00	0,00	0,00
F.III.2	Rückstellungen für ausstehende Rechnungen	1532	0,00	0,00	0,00
F.III.3	Rückstellungen für nicht konsumierte Urlaube	1533	0,00	0,00	0,00
F.III.4	Sonstige kurzfristige Rückstellungen	1534	0,00	0,00	0,00
<b>F.IV</b>	<b>Passive Rechnungsabgrenzung</b>	<b>154</b>	<b>0,00</b>	<b>0,00</b>	<b>0,00</b>
F.IV.1	Passive Rechnungsabgrenzung	1540	0,00	0,00	0,00
<b>Summe Passiva (12 + 13 + 14 + 15)</b>			<b>41 764 341,88</b>	<b>39 792 183,76</b>	<b>-1 972 158,12</b>

Haushaltspotential



**Rechnungsabschluss 2023**

Marktgemeinde Sonntagberg

**Haushaltspotential (aufbauend auf der Ergebnisrechnung)**

MVAG	Mittelverwendungs- und -aufbringungsgruppen	Mittelaufbringung	Mittelverwendung	Saldo
211	Erträge aus der operativen Verwaltungstätigkeit	9.243.568,22		
212	Erträge aus Transfers	690.226,90		
213	Finanzerträge	6,25		
Summe Erträge (SU 21)		<b>9.933.801,37</b>		
2117	Nicht finanzierungswirksame operative Erträge (Auflösung von Rückstellungen und Aktivierte Eigenleistungen)	-219.031,03		
2127	Nicht finanzierungswirksamer Transferertrag (Auflösung von Investitionszuschüssen)	-107.809,03		
2136	Sonstige nicht finanzierungswirksame Finanzerträge (Auflösung von RS Bewertung von Beteiligungen und aktiven Finanzinstrumenten)	0,00		
Nicht finanzwirksame Erträge		<b>-326.840,06</b>		
Finanzwirksame Erträge		<b>9.606.961,31</b>		
221	Personalaufwand		2.129.072,02	
222	Sachaufwand (ohne Transferaufwand)		4.646.640,96	
223	Transferaufwand (laufende Transfers und Kapitaltransfers)		3.906.199,34	
224	Finanzaufwand		505.421,85	
Summe Aufwendungen (SU 22)			<b>11.187.334,17</b>	
2214	Nicht finanzierungswirksamer Personalaufwand (Dotierung RS für Abfertigungen, Jubiläum u. nicht konsumierte Urlaube)		-20.949,18	
2226	Nicht finanzierungswirksamer Sachaufwand (inkl. Abschreibungen, Dotierung von RS Prozess, ausstehende Rechnungen)		-1.722.138,23	
2237	Nicht finanzierungswirksamer Transferaufwand (Dotierungen von RS f. Pensionen)		0,00	
2245	Nicht finanzierungswirksamer Finanzaufwand (Wertberichtigungen zu Finanzinstrumenten, Aufwendungen aus der Bewertung von Beteiligungen)		0,00	
Nicht finanzwirksame Aufwendungen			<b>-1.743.087,41</b>	
Finanzwirksame Aufwendungen			<b>9.444.246,76</b>	
Finanzwirksames Ergebnis		<b>9.606.961,31</b>	<b>9.444.246,76</b>	<b>162.714,55</b>

**Rechnungsabschluss 2023**

Marktgemeinde Sonntagberg

**Haushaltspotential (aufbauend auf der Ergebnisrechnung)**

MVAG	Mittelverwendungs- und -aufbringungsgruppen	Mittelaufbringung	Mittelverwendung	Saldo
332	Einzahlungen aus der Rückzahlung von Darlehen sowie gewährten Vorschüssen (ohne 3325 mit Projektcode - Anzahlungen)	0,00		
1141	Vorräte ( - Veränderung)	0,00		
1142	Gegebene Anzahlungen auf Vorräte ( - Veränderung)	0,00		
1540	Passive Rechnungsabgrenzung	0,00		
	Einzahlungen der Kontengruppe 000-089, die keinem Projekt mit Projektcode 1 zugeordnet sind	20.665,00		
	Einzahlungen der Kontengruppe 30, die keinem Projekt mit Projektcode 1 zugeordnet sind	107.830,85		
	- Erträge der Kontogruppe 80 mit Projektcode 1	0,00		
2301	Entnahmen von Rücklagen endfälliger Darlehen (Kontengruppe 893)	0,00		
Jährliche wiederkehrende Einzahlungen		<b>128.495,85</b>		
36	Auszahlungen aus der Finanzierungstätigkeit (ohne Projektcode 1)		1.478.341,51	
2401	Zuweisung an Rücklagen endfälliger Darlehen (Kontengruppe 793)		0,00	
342	Auszahlungen von gewährten Darlehen sowie gewährten Vorschüssen (ohne 3425 mit Projektcode - Anzahlungen)		0,00	
1141	Vorräte ( + Veränderung)		0,00	
1142	Gegebene Anzahlungen auf Vorräte ( + Veränderung)		0,00	
1170	Aktive Rechnungsabgrenzung		0,00	
	Auszahlungen (Investitionen) der Kontengruppe 000-083, die keinem Projekt mit Projektcode 1 zugeordnet sind		12.810,97	
Jährliche wiederkehrende Auszahlungen			<b>1.491.152,48</b>	
	Kontengruppe 871, KT der Ergebnisrechnung, mit Projektcode (BZ)	-213.550,00		
Summe Kapitaltransfers der Ergebnisrechnung		<b>-213.550,00</b>		
Jährliches Haushaltspotential		<b>9.521.907,16</b>	<b>10.935.399,24</b>	<b>-1.413.492,08</b>
	Jährliches Haushaltspotential	-1.413.492,08		
	kumuliertes Haushaltspotential zum 31.12.2022 (Vorjahr)	700.785,88		
Verfügbares Haushaltspotential		<b>-712.706,20</b>		



**Rechnungsabschluss 2023**

Marktgemeinde Sonntagberg

**Haushaltspotential (aufbauend auf der Ergebnisrechnung)**

MVAG	Mittelverwendungs- und -aufbringungsgruppen	Mittelaufbringung	Mittelverwendung	Saldo
informativ	im verfügbaren Haushaltspotential enthaltene Bedarfszuweisungen zur Liquiditätssteigerung aus Kontogruppe 871, KT der Ergebnisrechnung ohne Projektcode	137.240,79		
informativ	tatsächlicher Liquiditätsbedarf ohne Rücklagenauflösung (Abgang)	-849.946,99		
2401	Zuweisung an Haushaltsrücklagen (Kontengruppe 794)		0,00	
2401	Zuweisung an Haushaltsrücklagen (Kontengruppe 795)		0,00	
Jährliche Aufwände für Rücklagen			<b>0,00</b>	
2301	Entnahmen von Haushaltsrücklagen (Kontengruppe 894)	0,00		
2301	Entnahmen von Haushaltsrücklagen (Kontengruppe 895)	0,00		
Jährliche RL-Erträge f. Investitionen (finanzw.)				<b>0,00</b>
Endbestand kumuliertes Haushaltspotential		<b>-712.706,20</b>	<b>0,00</b>	<b>-712.706,20</b>
- Zuweisungen und Umbuchungen an investive Vorhaben				71.500,00
+ Rückführungen und Umbuchungen von investiven Vorhaben				
Endstand kumuliertes Haushaltspotential nach Berücksichtigung von Zuweisungen und Rückführungen investive Vorhaben				<b>-784.206,20</b>



Ergebnis- und Finanzierungsrechnung Detailnachweis



		MVAG			Ergebnisrechnung			Finanzierungsrechnung		
		EH	FH	VCQU	RA 2023	VA 2023	RA - VA	RA 2023	VA 2023	RA - VA
<b>0 Vertretungskörper und allgemeine Verwaltung</b>										
<b>00</b>	<b>Gewählte Gemeindeorgane</b>									
<b>000</b>	<b>Gewählte Gemeindeorgane</b>									
<b>000000</b>	<b>Gewählte Gemeindeorgane</b>									
<b>Operative Gebarung</b>										
2/000000+827000	Kostenersätze für die Überlassung von Bedienstete an Dritte (Personalkostenersatz Mandatare)	2116	3116	18	20 665,68	19 500,00	1 165,68	20 665,68	19 500,00	1 165,68
2/000000+868100	Transfer von privaten Haushalten (Pensionsversicherungsbeitrag)	2124	3124	16	1 246,44	1 200,00	46,44	1 246,44	1 200,00	46,44
<b>SU 21 / 31</b>	<b>Summe Erträge / Einzahlungen operative Gebarung</b>				<b>21 912,12</b>	<b>20 700,00</b>	<b>1 212,12</b>	<b>21 912,12</b>	<b>20 700,00</b>	<b>1 212,12</b>
1/000000-582000	Sonstige Dienstgeberbeiträge zur sozialen Sicherheit	2212	3212	20	13 245,28	13 000,00	245,28	13 245,28	13 000,00	245,28
1/000000-721000	Bezüge der gewählten Organe	2225	3225	22	186 735,49	191 800,00	-5 064,51	186 735,49	191 800,00	-5 064,51
1/000000-723000	Amtspauschalien und Repräsentationsaufwendungen	2225	3225	24	465,67	600,00	-134,33	465,67	600,00	-134,33
1/000000-752000	Transfers an Gemeinden, Gemeindeverbände und Gemeindefonds (Verbandsumlage)	2231	3231	26	0,00	200,00	-200,00	0,00	200,00	-200,00
1/000000-752100	Transfers an Gemeinden, Gemeindeverbände und Gemeindefonds (Pensionen)	2231	3231	26	39 349,99	37 200,00	2 149,99	39 349,99	37 200,00	2 149,99
1/000000-757100	Schulungskosten	2234	3234	27	6 467,58	5 800,00	667,58	6 467,58	5 800,00	667,58
<b>SU 22 / 32</b>	<b>Summe Aufwendungen / Auszahlungen operative Gebarung</b>				<b>246 264,01</b>	<b>248 600,00</b>	<b>-2 335,99</b>	<b>246 264,01</b>	<b>248 600,00</b>	<b>-2 335,99</b>
<b>SA 0 / SA 1</b>	<b>(0) Nettoergebnis (21 - 22) / (1) Geldfluss operative Gebarung (31 - 32)</b>				<b>-224 351,89</b>	<b>-227 900,00</b>	<b>3 548,11</b>	<b>-224 351,89</b>	<b>-227 900,00</b>	<b>3 548,11</b>
<b>SU 23</b>	<b>Summe Haushaltsrücklagen</b>				<b>0,00</b>	<b>0,00</b>	<b>0,00</b>	<b>0,00</b>	<b>0,00</b>	<b>0,00</b>
<b>SA00</b>	<b>Nettoergebnis nach Zuw./Entn. Haushaltsrücklagen (Saldo 0 +/- SU23)</b>				<b>-224 351,89</b>	<b>-227 900,00</b>	<b>3 548,11</b>			
<b>Investive Gebarung</b>										
<b>SU 33</b>	<b>Summe Einzahlungen investive Gebarung</b>							<b>0,00</b>	<b>0,00</b>	<b>0,00</b>
<b>SU 34</b>	<b>Summe Auszahlungen investive Gebarung</b>							<b>0,00</b>	<b>0,00</b>	<b>0,00</b>
<b>SA2</b>	<b>Saldo (2) Geldfluss aus der Investiven Gebarung (33 - 34)</b>							<b>0,00</b>	<b>0,00</b>	<b>0,00</b>
<b>SA3</b>	<b>Saldo (3) Nettofinanzierungssaldo (Saldo 1 + Saldo 2)</b>							<b>-224 351,89</b>	<b>-227 900,00</b>	<b>3 548,11</b>
<b>Finanzierungstätigkeit</b>										
<b>SU 35</b>	<b>Summe Einzahlungen aus der Finanzierungstätigkeit</b>							<b>0,00</b>	<b>0,00</b>	<b>0,00</b>
<b>SU 36</b>	<b>Summe Auszahlungen aus der Finanzierungstätigkeit</b>							<b>0,00</b>	<b>0,00</b>	<b>0,00</b>
<b>SA4</b>	<b>Saldo (4) Geldfluss aus der Finanzierungstätigkeit (35 - 36)</b>							<b>0,00</b>	<b>0,00</b>	<b>0,00</b>
<b>SA5</b>	<b>Saldo (5) Geldfluss aus der voranschlagswirksamen Gebarung (Saldo 3 + Saldo 4)</b>							<b>-224 351,89</b>	<b>-227 900,00</b>	<b>3 548,11</b>

		MVAG			Ergebnisrechnung			Finanzierungsrechnung		
		EH	FH	VCQU	RA 2023	VA 2023	RA - VA	RA 2023	VA 2023	RA - VA
<b>01</b>	<b>Hauptverwaltung</b>									
<b>010</b>	<b>Zentralamt</b>									
<b>010000</b>	<b>Zentralamt</b>									
<b>Operative Gebarung</b>										
2/010000+816000	Kostenbeiträge (Kostensätze) für sonstige Leistungen (Private)	2114	3114	13	84,59	300,00	-215,41	84,59	300,00	-215,41
2/010000+816300	Kostenbeiträge (Kostensätze) für sonstige Leistungen (Gemeinden)	2114	3114	13	0,00	1 100,00	-1 100,00	0,00	1 100,00	-1 100,00
2/010000+816400	Kostenbeiträge (Kostensätze) für sonstige Leistungen (Verbände)	2114	3114	13	1 358,17	0,00	1 358,17	1 358,17	0,00	1 358,17
2/010000+817000	Erträge aus der Auflösung von sonstigen Rückstellungen	2117			41 247,77	26 900,00	14 347,77	0,00	0,00	0,00
2/010000+829000	Sonstige Einnahmen	2116	3116	18	0,00	100,00	-100,00	0,00	100,00	-100,00
<b>SU 21 / 31</b>	<b>Summe Erträge / Einzahlungen operative Gebarung</b>				<b>42 690,53</b>	<b>28 400,00</b>	<b>14 290,53</b>	<b>1 442,76</b>	<b>1 500,00</b>	<b>-57,24</b>
1/010000-456000	Schreib-, Zeichen- und sonstige Büromittel	2221	3221	23	7 611,64	12 500,00	-4 888,36	7 611,64	12 500,00	-4 888,36
1/010000-457000	Druckwerke (Fachschriften)	2221	3221	23	718,61	800,00	-81,39	718,61	800,00	-81,39
1/010000-459000	Verbrauchsgüter	2221	3221	23	986,63	700,00	286,63	986,63	700,00	286,63
1/010000-500000	Geldbezüge der Beamten in Verwaltung	2211	3211	20	108 381,86	109 300,00	-918,14	108 381,86	109 300,00	-918,14
1/010000-510000	Geldbezüge der Vertragsbediensteten in Verwaltung	2211	3211	20	38 153,40	49 700,00	-11 546,60	38 153,40	49 700,00	-11 546,60
1/010000-511000	Geldbezüge der Vertragsbediensteten in handwerklicher Verwendung	2211	3211	20	13 836,08	13 800,00	36,08	13 836,08	13 800,00	36,08
1/010000-521000	Geldbezüge der ganzjährig beschäftigten Arbeiter	2211	3211	20	164,15	500,00	-335,85	164,15	500,00	-335,85
1/010000-530000	Sachbezüge der Beamten der Verwaltung	2213	3213		180,00	200,00	-20,00	180,00	200,00	-20,00
1/010000-540000	Sachbezüge der Vertragsbediensteten der Verwaltung	2213	3213		80,00	300,00	-220,00	80,00	300,00	-220,00
1/010000-541000	Sachbezüge der Vertragsbediensteten in handwerklicher Verwendung	2213	3213		82,50	100,00	-17,50	82,50	100,00	-17,50
1/010000-565000	Mehrleistungsvergütungen	2211	3211	20	59,43	3 200,00	-3 140,57	59,43	3 200,00	-3 140,57
1/010000-566000	Zuwendungen aus Anlass von Dienstjubiläen	2212	3212	20	31 548,04	30 000,00	1 548,04	31 548,04	30 000,00	1 548,04
1/010000-569000	Sonstige Nebengebühren	2211	3211	20	2 230,25	6 600,00	-4 369,75	2 230,25	6 600,00	-4 369,75
1/010000-580000	Dienstgeberbeiträge Ausgleichsfonds für Familienbeihilfen	2212	3212	20	7 175,15	7 900,00	-724,85	7 175,15	7 900,00	-724,85
1/010000-582000	Sonstige Dienstgeberbeiträge zur sozialen Sicherheit	2212	3212	20	16 616,71	19 900,00	-3 283,29	16 616,71	19 900,00	-3 283,29
1/010000-592000	Dotierung von Rückstellungen für Jubiläumszuwendungen	2214			0,00	2 000,00	-2 000,00	0,00	0,00	0,00

		MVAG			Ergebnisrechnung			Finanzierungsrechnung		
		EH	FH	VCQU	RA 2023	VA 2023	RA - VA	RA 2023	VA 2023	RA - VA
1/010000-616000	Instandhaltung von Maschinen und maschinellen Anlagen	2224	3224	24	15 528,38	7 500,00	8 028,38	15 528,38	7 500,00	8 028,38
1/010000-618000	Instandhaltung von Einrichtung	2224	3224	24	0,00	300,00	-300,00	0,00	300,00	-300,00
1/010000-630000	Postdienste	2222	3222	24	15 095,62	15 000,00	95,62	15 095,62	15 000,00	95,62
1/010000-631000	Telekommunikationsdienste	2222	3222	24	4 566,30	7 000,00	-2 433,70	4 566,30	7 000,00	-2 433,70
1/010000-640000	Rechts- und Beratungsaufwand	2222	3222	24	674,40	5 000,00	-4 325,60	674,40	5 000,00	-4 325,60
1/010000-670000	Versicherungen	2222	3222	24	6 180,41	5 600,00	580,41	6 180,41	5 600,00	580,41
1/010000-724000	Reisekosten	2225	3225	24	0,00	100,00	-100,00	0,00	100,00	-100,00
1/010000-728000	Entgelte für sonstige Leistungen	2225	3225	24	1 414,05	100,00	1 314,05	1 414,05	100,00	1 314,05
<b>SU 22 / 32</b>	<b>Summe Aufwendungen / Auszahlungen operative Gebarung</b>				<b>271 283,61</b>	<b>298 100,00</b>	<b>-26 816,39</b>	<b>271 283,61</b>	<b>296 100,00</b>	<b>-24 816,39</b>
<b>SA 0 / SA 1</b>	<b>(0) Nettoergebnis (21 - 22) / (1) Geldfluss operative Gebarung (31 - 32)</b>				<b>-228 593,08</b>	<b>-269 700,00</b>	<b>41 106,92</b>	<b>-269 840,85</b>	<b>-294 600,00</b>	<b>24 759,15</b>
<b>SU 23</b>	<b>Summe Haushaltsrücklagen</b>				<b>0,00</b>	<b>0,00</b>	<b>0,00</b>	<b>0,00</b>	<b>0,00</b>	<b>0,00</b>
<b>SA00</b>	<b>Nettoergebnis nach Zuw./Entn. Haushaltsrücklagen (Saldo 0 +/- SU23)</b>				<b>-228 593,08</b>	<b>-269 700,00</b>	<b>41 106,92</b>			
<b>Investive Gebarung</b>										
<b>SU 33</b>	<b>Summe Einzahlungen investive Gebarung</b>							<b>0,00</b>	<b>0,00</b>	<b>0,00</b>
<b>SU 34</b>	<b>Summe Auszahlungen investive Gebarung</b>							<b>0,00</b>	<b>0,00</b>	<b>0,00</b>
<b>SA2</b>	<b>Saldo (2) Geldfluss aus der Investiven Gebarung (33 - 34)</b>							<b>0,00</b>	<b>0,00</b>	<b>0,00</b>
<b>SA3</b>	<b>Saldo (3) Nettofinanzierungssaldo (Saldo 1 + Saldo 2)</b>							<b>-269 840,85</b>	<b>-294 600,00</b>	<b>24 759,15</b>
<b>Finanzierungstätigkeit</b>										
<b>SU 35</b>	<b>Summe Einzahlungen aus der Finanzierungstätigkeit</b>							<b>0,00</b>	<b>0,00</b>	<b>0,00</b>
<b>SU 36</b>	<b>Summe Auszahlungen aus der Finanzierungstätigkeit</b>							<b>0,00</b>	<b>0,00</b>	<b>0,00</b>
<b>SA4</b>	<b>Saldo (4) Geldfluss aus der Finanzierungstätigkeit (35 - 36)</b>							<b>0,00</b>	<b>0,00</b>	<b>0,00</b>
<b>SA5</b>	<b>Saldo (5) Geldfluss aus der voranschlagswirksamen Gebarung (Saldo 3 + Saldo 4)</b>							<b>-269 840,85</b>	<b>-294 600,00</b>	<b>24 759,15</b>
<b>011</b>	<b>Personalamt</b>									
<b>011000</b>	<b>Personalamt</b>									
<b>Operative Gebarung</b>										
2/011000+817000	Erträge aus der Auflösung von sonstigen Rückstellungen	2117			236,90	0,00	236,90	0,00	0,00	0,00
<b>SU 21 / 31</b>	<b>Summe Erträge / Einzahlungen operative Gebarung</b>				<b>236,90</b>	<b>0,00</b>	<b>236,90</b>	<b>0,00</b>	<b>0,00</b>	<b>0,00</b>
1/011000-456000	Schreib-, Zeichen- und sonstige Büromittel	2221	3221	23	167,87	100,00	67,87	167,87	100,00	67,87
1/011000-510000	Geldbezüge der Vertragsbediensteten der Verwaltung	2211	3211	20	24 013,55	25 600,00	-1 586,45	24 013,55	25 600,00	-1 586,45
1/011000-540000	Sachbezüge der Vertragsbediensteten der Verwaltung	2213	3213		142,50	100,00	42,50	142,50	100,00	42,50
1/011000-565000	Mehrleistungsvergütungen	2211	3211	20	653,67	0,00	653,67	653,67	0,00	653,67
1/011000-569000	Sonstige Nebengebühren	2211	3211	20	425,36	400,00	25,36	425,36	400,00	25,36
1/011000-580000	Dienstgeberbeiträge zum Ausgleichsfonds für Familienbeihilfen	2212	3212	20	928,40	1 000,00	-71,60	928,40	1 000,00	-71,60

		MVAG			Ergebnisrechnung			Finanzierungsrechnung		
		EH	FH	VCQU	RA 2023	VA 2023	RA - VA	RA 2023	VA 2023	RA - VA
1/011000-582000	Sonstige Dienstgeberbeiträge zur sozialen Sicherheit	2212	3212	20	5 307,46	5 500,00	-192,54	5 307,46	5 500,00	-192,54
1/011000-592000	Dotierung von Rückstellungen für Jubiläumszuwendungen	2214			780,63	400,00	380,63	0,00	0,00	0,00
1/011000-616000	Instandhaltung von Maschinen und maschinellen Anlagen	2224	3224	24	6 686,32	5 000,00	1 686,32	6 686,32	5 000,00	1 686,32
1/011000-631000	Telekommunikationsdienste	2222	3222	24	162,80	200,00	-37,20	162,80	200,00	-37,20
1/011000-728000	Entgelte für sonstige Leistungen	2225	3225	24	3 407,41	0,00	3 407,41	3 407,41	0,00	3 407,41
<b>SU 22 / 32</b>	<b>Summe Aufwendungen / Auszahlungen operative Gebarung</b>				<b>42 675,97</b>	<b>38 300,00</b>	<b>4 375,97</b>	<b>41 895,34</b>	<b>37 900,00</b>	<b>3 995,34</b>
<b>SA 0 / SA 1</b>	<b>(0) Nettoergebnis (21 - 22) / (1) Geldfluss operative Gebarung (31 - 32)</b>				<b>-42 439,07</b>	<b>-38 300,00</b>	<b>-4 139,07</b>	<b>-41 895,34</b>	<b>-37 900,00</b>	<b>-3 995,34</b>
<b>SU 23</b>	<b>Summe Haushaltsrücklagen</b>				<b>0,00</b>	<b>0,00</b>	<b>0,00</b>	<b>0,00</b>	<b>0,00</b>	<b>0,00</b>
<b>SA00</b>	<b>Nettoergebnis nach Zuw./Entn. Haushaltsrücklagen (Saldo 0 +/- SU23)</b>				<b>-42 439,07</b>	<b>-38 300,00</b>	<b>-4 139,07</b>			
<b>Investive Gebarung</b>										
<b>SU 33</b>	<b>Summe Einzahlungen investive Gebarung</b>							<b>0,00</b>	<b>0,00</b>	<b>0,00</b>
<b>SU 34</b>	<b>Summe Auszahlungen investive Gebarung</b>							<b>0,00</b>	<b>0,00</b>	<b>0,00</b>
<b>SA2</b>	<b>Saldo (2) Geldfluss aus der Investiven Gebarung (33 - 34)</b>							<b>0,00</b>	<b>0,00</b>	<b>0,00</b>
<b>SA3</b>	<b>Saldo (3) Nettofinanzierungssaldo (Saldo 1 + Saldo 2)</b>							<b>-41 895,34</b>	<b>-37 900,00</b>	<b>-3 995,34</b>
<b>Finanzierungstätigkeit</b>										
<b>SU 35</b>	<b>Summe Einzahlungen aus der Finanzierungstätigkeit</b>							<b>0,00</b>	<b>0,00</b>	<b>0,00</b>
<b>SU 36</b>	<b>Summe Auszahlungen aus der Finanzierungstätigkeit</b>							<b>0,00</b>	<b>0,00</b>	<b>0,00</b>
<b>SA4</b>	<b>Saldo (4) Geldfluss aus der Finanzierungstätigkeit (35 - 36)</b>							<b>0,00</b>	<b>0,00</b>	<b>0,00</b>
<b>SA5</b>	<b>Saldo (5) Geldfluss aus der voranschlagswirksamen Gebarung (Saldo 3 + Saldo 4)</b>							<b>-41 895,34</b>	<b>-37 900,00</b>	<b>-3 995,34</b>
<b>015</b>	<b>Pressestelle, Amtsblatt und Öffentlichkeitsarbeit</b>									
<b>015000</b>	<b>Amtsblatt</b>									
<b>Operative Gebarung</b>										
2/015000+816000	Kostenbeiträge (Kostenersätze) für sonstige Leistungen (Private)	2114	3114	13	2 387,92	1 500,00	887,92	2 337,92	1 500,00	837,92
<b>SU 21 / 31</b>	<b>Summe Erträge / Einzahlungen operative Gebarung</b>				<b>2 387,92</b>	<b>1 500,00</b>	<b>887,92</b>	<b>2 337,92</b>	<b>1 500,00</b>	<b>837,92</b>
1/015000-413000	Handelswaren (Drucksorten)	2221	3221	23	17 011,18	12 000,00	5 011,18	17 011,18	12 000,00	5 011,18
1/015000-456000	Schreib-, Zeichen- und sonstige Büromittel	2221	3221	23	93,67	100,00	-6,33	93,67	100,00	-6,33
1/015000-619000	Instandhaltung von Anlagen	2224	3224	24	106,22	0,00	106,22	106,22	0,00	106,22
1/015000-728000	Entgelte für sonstige Leistungen	2225	3225	24	528,73	2 300,00	-1 771,27	528,73	2 300,00	-1 771,27
<b>SU 22 / 32</b>	<b>Summe Aufwendungen / Auszahlungen operative Gebarung</b>				<b>17 739,80</b>	<b>14 400,00</b>	<b>3 339,80</b>	<b>17 739,80</b>	<b>14 400,00</b>	<b>3 339,80</b>
<b>SA 0 / SA 1</b>	<b>(0) Nettoergebnis (21 - 22) / (1) Geldfluss operative Gebarung (31 - 32)</b>				<b>-15 351,88</b>	<b>-12 900,00</b>	<b>-2 451,88</b>	<b>-15 401,88</b>	<b>-12 900,00</b>	<b>-2 501,88</b>
<b>SU 23</b>	<b>Summe Haushaltsrücklagen</b>				<b>0,00</b>	<b>0,00</b>	<b>0,00</b>	<b>0,00</b>	<b>0,00</b>	<b>0,00</b>
<b>SA00</b>	<b>Nettoergebnis nach Zuw./Entn. Haushaltsrücklagen (Saldo 0 +/- SU23)</b>				<b>-15 351,88</b>	<b>-12 900,00</b>	<b>-2 451,88</b>			



		MVAG	MVAG	VCQU	Ergebnisrechnung			Finanzierungsrechnung		
		EH	FH		RA 2023	VA 2023	RA - VA	RA 2023	VA 2023	RA - VA
<b>Investive Gebarung</b>										
SU 33	Summe Einzahlungen investive Gebarung							0,00	0,00	0,00
SU 34	Summe Auszahlungen investive Gebarung							0,00	0,00	0,00
SA2	Saldo (2) Geldfluss aus der Investiven Gebarung (33 – 34)							0,00	0,00	0,00
SA3	Saldo (3) Nettofinanzierungssaldo (Saldo 1 + Saldo 2)							-15 401,88	-12 900,00	-2 501,88
<b>Finanzierungstätigkeit</b>										
SU 35	Summe Einzahlungen aus der Finanzierungstätigkeit							0,00	0,00	0,00
SU 36	Summe Auszahlungen aus der Finanzierungstätigkeit							0,00	0,00	0,00
SA4	Saldo (4) Geldfluss aus der Finanzierungstätigkeit (35 – 36)							0,00	0,00	0,00
SA5	Saldo (5) Geldfluss aus der voranschlagswirksamen Gebarung (Saldo 3 + Saldo 4)							-15 401,88	-12 900,00	-2 501,88
<b>015100 Plakat-Tafeln</b>										
<b>Operative Gebarung</b>										
2/015100+811000	Miet- und Pachtertrag	2115	3115	14	422,44	600,00	-177,56	422,44	600,00	-177,56
SU 21 / 31	Summe Erträge / Einzahlungen operative Gebarung				422,44	600,00	-177,56	422,44	600,00	-177,56
SU 22 / 32	Summe Aufwendungen / Auszahlungen operative Gebarung				0,00	0,00	0,00	0,00	0,00	0,00
SA 0 / SA 1	(0) Nettoergebnis (21 - 22) / (1) Geldfluss operative Gebarung (31 – 32)				422,44	600,00	-177,56	422,44	600,00	-177,56
SU 23	Summe Haushaltsrücklagen				0,00	0,00	0,00	0,00	0,00	0,00
SA00	Nettoergebnis nach Zuw./Entn. Haushaltsrücklagen (Saldo 0 +/- SU23)				422,44	600,00	-177,56			
<b>Investive Gebarung</b>										
SU 33	Summe Einzahlungen investive Gebarung							0,00	0,00	0,00
SU 34	Summe Auszahlungen investive Gebarung							0,00	0,00	0,00
SA2	Saldo (2) Geldfluss aus der Investiven Gebarung (33 – 34)							0,00	0,00	0,00
SA3	Saldo (3) Nettofinanzierungssaldo (Saldo 1 + Saldo 2)							422,44	600,00	-177,56
<b>Finanzierungstätigkeit</b>										
SU 35	Summe Einzahlungen aus der Finanzierungstätigkeit							0,00	0,00	0,00
SU 36	Summe Auszahlungen aus der Finanzierungstätigkeit							0,00	0,00	0,00
SA4	Saldo (4) Geldfluss aus der Finanzierungstätigkeit (35 – 36)							0,00	0,00	0,00
SA5	Saldo (5) Geldfluss aus der voranschlagswirksamen Gebarung (Saldo 3 + Saldo 4)							422,44	600,00	-177,56
<b>016 Elektronische Datenverarbeitung</b>										
<b>016000 Elektronische Datenverarbeitung</b>										
<b>Operative Gebarung</b>										
2/016000+817000	Erträge aus der Auflösung von sonstigen Rückstellungen	2117			2 320,79	0,00	2 320,79	0,00	0,00	0,00
SU 21 / 31	Summe Erträge / Einzahlungen operative Gebarung				2 320,79	0,00	2 320,79	0,00	0,00	0,00
1/016000-457000	Druckwerke (Fachschriften)	2221	3221	23	-10,48	100,00	-110,48	-10,48	100,00	-110,48

		MVAG			Ergebnisrechnung			Finanzierungsrechnung		
		EH	FH	VCQU	RA 2023	VA 2023	RA - VA	RA 2023	VA 2023	RA - VA
1/016000-510000	Geldbezüge der Vertragsbediensteten der Verwaltung	2211	3211	20	20 211,49	20 400,00	-188,51	20 211,49	20 400,00	-188,51
1/016000-540000	Sachbezüge der Vertragsbediensteten der Verwaltung	2213	3213		51,25	0,00	51,25	51,25	0,00	51,25
1/016000-569000	Sonstige Nebengebühren	2211	3211	20	202,85	900,00	-697,15	202,85	900,00	-697,15
1/016000-580000	Dienstgeberbeiträge Ausgleichsfonds für Familienbeihilfen	2212	3212	20	752,60	800,00	-47,40	752,60	800,00	-47,40
1/016000-582000	Sonstige Dienstgeberbeiträge zur sozialen Sicherheit	2212	3212	20	4 244,40	4 500,00	-255,60	4 244,40	4 500,00	-255,60
1/016000-591000	Dotierung von Rückstellungen für Abfertigungen	2214			0,00	1 000,00	-1 000,00	0,00	0,00	0,00
1/016000-616000	Instandhaltung von Maschinen und maschinellen Anlagen	2224	3224	24	82,58	0,00	82,58	82,58	0,00	82,58
<b>SU 22 / 32</b>	<b>Summe Aufwendungen / Auszahlungen operative Gebarung</b>				<b>25 534,69</b>	<b>27 700,00</b>	<b>-2 165,31</b>	<b>25 534,69</b>	<b>26 700,00</b>	<b>-1 165,31</b>
<b>SA 0 / SA 1</b>	<b>(0) Nettoergebnis (21 - 22) / (1) Geldfluss operative Gebarung (31 - 32)</b>				<b>-23 213,90</b>	<b>-27 700,00</b>	<b>4 486,10</b>	<b>-25 534,69</b>	<b>-26 700,00</b>	<b>1 165,31</b>
<b>SU 23</b>	<b>Summe Haushaltsrücklagen</b>				<b>0,00</b>	<b>0,00</b>	<b>0,00</b>	<b>0,00</b>	<b>0,00</b>	<b>0,00</b>
<b>SA00</b>	<b>Nettoergebnis nach Zuw./Entn. Haushaltsrücklagen (Saldo 0 +/- SU23)</b>				<b>-23 213,90</b>	<b>-27 700,00</b>	<b>4 486,10</b>			
<b>Investive Gebarung</b>										
<b>SU 33</b>	<b>Summe Einzahlungen investive Gebarung</b>							<b>0,00</b>	<b>0,00</b>	<b>0,00</b>
<b>SU 34</b>	<b>Summe Auszahlungen investive Gebarung</b>							<b>0,00</b>	<b>0,00</b>	<b>0,00</b>
<b>SA2</b>	<b>Saldo (2) Geldfluss aus der Investiven Gebarung (33 - 34)</b>							<b>0,00</b>	<b>0,00</b>	<b>0,00</b>
<b>SA3</b>	<b>Saldo (3) Nettofinanzierungssaldo (Saldo 1 + Saldo 2)</b>							<b>-25 534,69</b>	<b>-26 700,00</b>	<b>1 165,31</b>
<b>Finanzierungstätigkeit</b>										
<b>SU 35</b>	<b>Summe Einzahlungen aus der Finanzierungstätigkeit</b>							<b>0,00</b>	<b>0,00</b>	<b>0,00</b>
<b>SU 36</b>	<b>Summe Auszahlungen aus der Finanzierungstätigkeit</b>							<b>0,00</b>	<b>0,00</b>	<b>0,00</b>
<b>SA4</b>	<b>Saldo (4) Geldfluss aus der Finanzierungstätigkeit (35 - 36)</b>							<b>0,00</b>	<b>0,00</b>	<b>0,00</b>
<b>SA5</b>	<b>Saldo (5) Geldfluss aus der voranschlagswirksamen Gebarung (Saldo 3 + Saldo 4)</b>							<b>-25 534,69</b>	<b>-26 700,00</b>	<b>1 165,31</b>
<b>019</b>	<b>Repräsentation</b>									
<b>019000</b>	<b>Repräsentationen</b>									
<b>Operative Gebarung</b>										
<b>SU 21 / 31</b>	<b>Summe Erträge / Einzahlungen operative Gebarung</b>				<b>0,00</b>	<b>0,00</b>	<b>0,00</b>	<b>0,00</b>	<b>0,00</b>	<b>0,00</b>
1/019000-723000	Amtspauschalien und Repräsentationsaufwendungen (Bürgermeister)	2225	3225	24	2 666,05	2 800,00	-133,95	2 666,05	2 800,00	-133,95
<b>SU 22 / 32</b>	<b>Summe Aufwendungen / Auszahlungen operative Gebarung</b>				<b>2 666,05</b>	<b>2 800,00</b>	<b>-133,95</b>	<b>2 666,05</b>	<b>2 800,00</b>	<b>-133,95</b>
<b>SA 0 / SA 1</b>	<b>(0) Nettoergebnis (21 - 22) / (1) Geldfluss operative Gebarung (31 - 32)</b>				<b>-2 666,05</b>	<b>-2 800,00</b>	<b>133,95</b>	<b>-2 666,05</b>	<b>-2 800,00</b>	<b>133,95</b>
<b>SU 23</b>	<b>Summe Haushaltsrücklagen</b>				<b>0,00</b>	<b>0,00</b>	<b>0,00</b>	<b>0,00</b>	<b>0,00</b>	<b>0,00</b>
<b>SA00</b>	<b>Nettoergebnis nach Zuw./Entn. Haushaltsrücklagen (Saldo 0 +/- SU23)</b>				<b>-2 666,05</b>	<b>-2 800,00</b>	<b>133,95</b>			

	MVAG	MVAG	VCQU	Ergebnisrechnung			Finanzierungsrechnung					
				EH	FH		RA 2023	VA 2023	RA - VA	RA 2023	VA 2023	RA - VA
<b>Investive Gebarung</b>												
SU 33								0,00	0,00	0,00		
SU 34								0,00	0,00	0,00		
SA2								0,00	0,00	0,00		
SA3								-2 666,05	-2 800,00	133,95		
<b>Finanzierungstätigkeit</b>												
SU 35								0,00	0,00	0,00		
SU 36								0,00	0,00	0,00		
SA4								0,00	0,00	0,00		
SA5								-2 666,05	-2 800,00	133,95		
<b>02 Hauptverwaltung</b>												
<b>021 Statistisches Amt</b>												
<b>021000 Statistik</b>												
<b>Operative Gebarung</b>												
2/021000+816100				2114	3114	13	71,50	100,00	-28,50	71,50	100,00	-28,50
SU 21 / 31							71,50	100,00	-28,50	71,50	100,00	-28,50
SU 22 / 32							0,00	0,00	0,00	0,00	0,00	0,00
SA 0 / SA 1							71,50	100,00	-28,50	71,50	100,00	-28,50
SU 23							0,00	0,00	0,00	0,00	0,00	0,00
SA00							71,50	100,00	-28,50			
<b>Investive Gebarung</b>												
SU 33								0,00	0,00	0,00		
SU 34								0,00	0,00	0,00		
SA2								0,00	0,00	0,00		
SA3								71,50	100,00	-28,50		
<b>Finanzierungstätigkeit</b>												
SU 35								0,00	0,00	0,00		
SU 36								0,00	0,00	0,00		
SA4								0,00	0,00	0,00		
SA5								71,50	100,00	-28,50		

		MVAG			Ergebnisrechnung			Finanzierungsrechnung		
		EH	FH	VCQU	RA 2023	VA 2023	RA - VA	RA 2023	VA 2023	RA - VA
<b>022</b>	<b>Standesamt</b>									
<b>022000</b>	<b>Standesamts- und Staatsbürgerschaftsverband</b>									
	<b>Operative Gebarung</b>									
2/022000+816400	Kostenbeiträge (Kostenersätze) für sonstige Leistungen (Verbände)	2114	3114	13	1 202,63	27 500,00	-26 297,37	1 202,63	27 500,00	-26 297,37
2/022000+817000	Erträge aus der Auflösung von sonstigen Rückstellungen	2117			2 057,09	0,00	2 057,09	0,00	0,00	0,00
2/022000+827000	Kostenersätze für die Überlassung von Bedienstete an Dritte (Personalkostenersatz)	2116	3116	18	66 282,43	40 000,00	26 282,43	66 282,43	40 000,00	26 282,43
2/022000+868100	Transfer von privaten Haushalten (Pensionsversicherungsbeitrag)	2124	3124	16	921,76	700,00	221,76	921,76	700,00	221,76
<b>SU 21 / 31</b>	<b>Summe Erträge / Einzahlungen operative Gebarung</b>				<b>70 463,91</b>	<b>68 200,00</b>	<b>2 263,91</b>	<b>68 406,82</b>	<b>68 200,00</b>	<b>206,82</b>
1/022000-400000	Geringwertige Wirtschaftsgüter (Dienstkleidung)	2221	3221	23	794,22	700,00	94,22	794,22	700,00	94,22
1/022000-456000	Schreib-, Zeichen- und sonstige Büromittel	2221	3221	23	200,00	200,00	0,00	200,00	200,00	0,00
1/022000-510000	Geldbezüge der Vertragsbediensteten der Verwaltung	2211	3211	20	26 685,28	26 900,00	-214,72	26 685,28	26 900,00	-214,72
1/022000-540000	Sachbezüge der Vertragsbediensteten der Verwaltung	2213	3213		102,50	0,00	102,50	102,50	0,00	102,50
1/022000-565000	Mehrleistungsvergütungen	2211	3211	20	207,86	300,00	-92,14	207,86	300,00	-92,14
1/022000-569000	Sonstige Nebengebühren	2211	3211	20	3 470,38	2 100,00	1 370,38	3 470,38	2 100,00	1 370,38
1/022000-580000	Dienstgeberbeiträge Ausgleichsfonds für Familienbeihilfen	2212	3212	20	1 123,53	1 100,00	23,53	1 123,53	1 100,00	23,53
1/022000-582000	Sonstige Dienstgeberbeiträge zur sozialen Sicherheit	2212	3212	20	6 416,71	6 200,00	216,71	6 416,71	6 200,00	216,71
1/022000-592000	Dotierung von Rückstellungen für Jubiläumswendungen	2214			0,00	900,00	-900,00	0,00	0,00	0,00
1/022000-616000	Instandhaltung von Maschinen und maschinelle Anlagen	2224	3224	24	216,63	0,00	216,63	216,63	0,00	216,63
1/022000-752000	Transfer an Gemeinden, Gemeindeverbände und Gemeindefonds (Verbandsbeiträge)	2231	3231	26	42 176,42	40 400,00	1 776,42	42 176,42	40 400,00	1 776,42
1/022000-752100	Transfers an Gemeinden, Gemeindeverbände und Gemeindefonds (Pensionen)	2231	3231	26	26 918,78	27 500,00	-581,22	26 918,78	27 500,00	-581,22
1/022000-757100	Schulungskosten	2234	3234	27	786,00	200,00	586,00	786,00	200,00	586,00
<b>SU 22 / 32</b>	<b>Summe Aufwendungen / Auszahlungen operative Gebarung</b>				<b>109 098,31</b>	<b>106 500,00</b>	<b>2 598,31</b>	<b>109 098,31</b>	<b>105 600,00</b>	<b>3 498,31</b>
<b>SA 0 / SA 1</b>	<b>(0) Nettoergebnis (21 - 22) / (1) Geldfluss operative Gebarung (31 - 32)</b>				<b>-38 634,40</b>	<b>-38 300,00</b>	<b>-334,40</b>	<b>-40 691,49</b>	<b>-37 400,00</b>	<b>-3 291,49</b>
<b>SU 23</b>	<b>Summe Haushaltsrücklagen</b>				<b>0,00</b>	<b>0,00</b>	<b>0,00</b>	<b>0,00</b>	<b>0,00</b>	<b>0,00</b>
<b>SA00</b>	<b>Nettoergebnis nach Zuw./Entn. Haushaltsrücklagen (Saldo 0 +/- SU23)</b>				<b>-38 634,40</b>	<b>-38 300,00</b>	<b>-334,40</b>			

		MVAG	MVAG	VCQU	Ergebnisrechnung			Finanzierungsrechnung		
		EH	FH		RA 2023	VA 2023	RA - VA	RA 2023	VA 2023	RA - VA
<b>Investive Gebarung</b>										
SU 33	Summe Einzahlungen investive Gebarung							0,00	0,00	0,00
SU 34	Summe Auszahlungen investive Gebarung							0,00	0,00	0,00
SA2	Saldo (2) Geldfluss aus der Investiven Gebarung (33 – 34)							0,00	0,00	0,00
SA3	Saldo (3) Nettofinanzierungssaldo (Saldo 1 + Saldo 2)							-40 691,49	-37 400,00	-3 291,49
<b>Finanzierungstätigkeit</b>										
SU 35	Summe Einzahlungen aus der Finanzierungstätigkeit							0,00	0,00	0,00
SU 36	Summe Auszahlungen aus der Finanzierungstätigkeit							0,00	0,00	0,00
SA4	Saldo (4) Geldfluss aus der Finanzierungstätigkeit (35 – 36)							0,00	0,00	0,00
SA5	Saldo (5) Geldfluss aus der voranschlagswirksamen Gebarung (Saldo 3 + Saldo 4)							-40 691,49	-37 400,00	-3 291,49
<b>023</b>	<b>Einwohneramt</b>									
<b>023000</b>	<b>Einwohneramt</b>									
<b>Operative Gebarung</b>										
2/023000+817000	Erträge aus der Auflösung von sonstigen Rückstellungen	2117			4 221,59	0,00	4 221,59	0,00	0,00	0,00
2/023000+829000	Sonstige Erträge	2116	3116	18	139,20	0,00	139,20	139,20	0,00	139,20
<b>SU 21 / 31</b>	<b>Summe Erträge / Einzahlungen operative Gebarung</b>				<b>4 360,79</b>	<b>0,00</b>	<b>4 360,79</b>	<b>139,20</b>	<b>0,00</b>	<b>139,20</b>
1/023000-456000	Schreib-, Zeichen- und sonstige Büromittel	2221	3221	23	661,00	400,00	261,00	661,00	400,00	261,00
1/023000-510000	Geldbezüge der Vertragsbediensteten der Verwaltung	2211	3211	20	69 644,96	62 900,00	6 744,96	69 644,96	62 900,00	6 744,96
1/023000-540000	Sachbezüge der Vertragsbediensteten der Verwaltung	2213	3213		230,00	200,00	30,00	230,00	200,00	30,00
1/023000-565000	Mehrleistungsvergütungen	2211	3211	20	82,07	200,00	-117,93	82,07	200,00	-117,93
1/023000-569000	Sonstige Nebengebühren	2211	3211	20	440,40	5 300,00	-4 859,60	440,40	5 300,00	-4 859,60
1/023000-580000	Dienstgeberbeiträge Ausgleichsfonds für Familienbeihilfen	2212	3212	20	2 585,13	2 600,00	-14,87	2 585,13	2 600,00	-14,87
1/023000-582000	Sonstige Dienstgeberbeiträge zur sozialen Sicherheit	2212	3212	20	14 698,75	14 100,00	598,75	14 698,75	14 100,00	598,75
1/023000-592000	Dotierung von Rückstellungen für Jubiläumszuwendungen	2214			92,98	2 100,00	-2 007,02	0,00	0,00	0,00
1/023000-616000	Instandhaltung von Maschinen und maschinelle Anlagen	2224	3224	24	3 582,33	3 600,00	-17,67	3 582,33	3 600,00	-17,67
<b>SU 22 / 32</b>	<b>Summe Aufwendungen / Auszahlungen operative Gebarung</b>				<b>92 017,62</b>	<b>91 400,00</b>	<b>617,62</b>	<b>91 924,64</b>	<b>89 300,00</b>	<b>2 624,64</b>
<b>SA 0 / SA 1</b>	<b>(0) Nettoergebnis (21 - 22) / (1) Geldfluss operative Gebarung (31 – 32)</b>				<b>-87 656,83</b>	<b>-91 400,00</b>	<b>3 743,17</b>	<b>-91 785,44</b>	<b>-89 300,00</b>	<b>-2 485,44</b>
<b>SU 23</b>	<b>Summe Haushaltsrücklagen</b>				<b>0,00</b>	<b>0,00</b>	<b>0,00</b>	<b>0,00</b>	<b>0,00</b>	<b>0,00</b>
<b>SA00</b>	<b>Nettoergebnis nach Zuw./Entn. Haushaltsrücklagen (Saldo 0 +/- SU23)</b>				<b>-87 656,83</b>	<b>-91 400,00</b>	<b>3 743,17</b>			
<b>Investive Gebarung</b>										
SU 33	Summe Einzahlungen investive Gebarung							0,00	0,00	0,00

		MVAG MVAG VCQU			Ergebnisrechnung			Finanzierungsrechnung		
		EH	FH		RA 2023	VA 2023	RA - VA	RA 2023	VA 2023	RA - VA
<b>SU 34</b>	<b>Summe Auszahlungen investive Gebarung</b>							<b>0,00</b>	<b>0,00</b>	<b>0,00</b>
<b>SA2</b>	<b>Saldo (2) Geldfluss aus der Investiven Gebarung (33 – 34)</b>							<b>0,00</b>	<b>0,00</b>	<b>0,00</b>
<b>SA3</b>	<b>Saldo (3) Nettofinanzierungssaldo (Saldo 1 + Saldo 2)</b>							<b>-91 785,44</b>	<b>-89 300,00</b>	<b>-2 485,44</b>
<b>Finanzierungstätigkeit</b>										
<b>SU 35</b>	<b>Summe Einzahlungen aus der Finanzierungstätigkeit</b>							<b>0,00</b>	<b>0,00</b>	<b>0,00</b>
<b>SU 36</b>	<b>Summe Auszahlungen aus der Finanzierungstätigkeit</b>							<b>0,00</b>	<b>0,00</b>	<b>0,00</b>
<b>SA4</b>	<b>Saldo (4) Geldfluss aus der Finanzierungstätigkeit (35 – 36)</b>							<b>0,00</b>	<b>0,00</b>	<b>0,00</b>
<b>SA5</b>	<b>Saldo (5) Geldfluss aus der voranschlagswirksamen Gebarung (Saldo 3 + Saldo 4)</b>							<b>-91 785,44</b>	<b>-89 300,00</b>	<b>-2 485,44</b>
<b>024</b>	<b>Wahlamt</b>									
<b>024000</b>	<b>Wahlangelegenheiten</b>									
<b>Operative Gebarung</b>										
2/024000+816200	Kostenbeiträge (Kostenersätze) für sonstige Leistungen (Land)	2114	3114	13	6 511,63	3 000,00	3 511,63	6 511,63	3 000,00	3 511,63
2/024000+829000	Sonstige Erträge	2116	3116	18	0,00	100,00	-100,00	0,00	100,00	-100,00
<b>SU 21 / 31</b>	<b>Summe Erträge / Einzahlungen operative Gebarung</b>				<b>6 511,63</b>	<b>3 100,00</b>	<b>3 411,63</b>	<b>6 511,63</b>	<b>3 100,00</b>	<b>3 411,63</b>
1/024000-456000	Schreib-, Zeichen- und sonstige Büromittel	2221	3221	23	78,67	100,00	-21,33	78,67	100,00	-21,33
1/024000-569000	Sonstige Nebengebühren	2211	3211	20	9 076,80	4 000,00	5 076,80	9 076,80	4 000,00	5 076,80
1/024000-580000	Dienstgeberbeiträge Ausgleichsfonds für Familienbeihilfen	2212	3212	20	335,81	200,00	135,81	335,81	200,00	135,81
1/024000-582000	Sonstige Dienstgeberbeiträge zur sozialen Sicherheit	2212	3212	20	1 475,60	900,00	575,60	1 475,60	900,00	575,60
1/024000-616000	Instandhaltung von Maschinen und maschinelle Anlagen	2224	3224	24	777,02	300,00	477,02	777,02	300,00	477,02
1/024000-724000	Reisegebühren	2225	3225	24	16,17	100,00	-83,83	16,17	100,00	-83,83
1/024000-728000	Entgelte für sonstige Leistungen	2225	3225	24	6 572,85	3 000,00	3 572,85	6 572,85	3 000,00	3 572,85
1/024000-728900	Entgelte für sonstige Leistungen (Wirtschaftshof)	2225	3225	24	405,00	200,00	205,00	405,00	200,00	205,00
<b>SU 22 / 32</b>	<b>Summe Aufwendungen / Auszahlungen operative Gebarung</b>				<b>18 737,92</b>	<b>8 800,00</b>	<b>9 937,92</b>	<b>18 737,92</b>	<b>8 800,00</b>	<b>9 937,92</b>
<b>SA 0 / SA 1</b>	<b>(0) Nettoergebnis (21 - 22) / (1) Geldfluss operative Gebarung (31 – 32)</b>				<b>-12 226,29</b>	<b>-5 700,00</b>	<b>-6 526,29</b>	<b>-12 226,29</b>	<b>-5 700,00</b>	<b>-6 526,29</b>
<b>SU 23</b>	<b>Summe Haushaltsrücklagen</b>				<b>0,00</b>	<b>0,00</b>	<b>0,00</b>	<b>0,00</b>	<b>0,00</b>	<b>0,00</b>
<b>SA00</b>	<b>Nettoergebnis nach Zuw./Entn. Haushaltsrücklagen (Saldo 0 +/- SU23)</b>				<b>-12 226,29</b>	<b>-5 700,00</b>	<b>-6 526,29</b>			
<b>Investive Gebarung</b>										
<b>SU 33</b>	<b>Summe Einzahlungen investive Gebarung</b>							<b>0,00</b>	<b>0,00</b>	<b>0,00</b>
<b>SU 34</b>	<b>Summe Auszahlungen investive Gebarung</b>							<b>0,00</b>	<b>0,00</b>	<b>0,00</b>
<b>SA2</b>	<b>Saldo (2) Geldfluss aus der Investiven Gebarung (33 – 34)</b>							<b>0,00</b>	<b>0,00</b>	<b>0,00</b>
<b>SA3</b>	<b>Saldo (3) Nettofinanzierungssaldo (Saldo 1 + Saldo 2)</b>							<b>-12 226,29</b>	<b>-5 700,00</b>	<b>-6 526,29</b>

		MVAG MVAG VCQU			Ergebnisrechnung			Finanzierungsrechnung		
		EH	FH	VCQU	RA 2023	VA 2023	RA - VA	RA 2023	VA 2023	RA - VA
<b>Finanzierungstätigkeit</b>										
<b>SU 35</b>	<b>Summe Einzahlungen aus der Finanzierungstätigkeit</b>							<b>0,00</b>	<b>0,00</b>	<b>0,00</b>
<b>SU 36</b>	<b>Summe Auszahlungen aus der Finanzierungstätigkeit</b>							<b>0,00</b>	<b>0,00</b>	<b>0,00</b>
<b>SA4</b>	<b>Saldo (4) Geldfluss aus der Finanzierungstätigkeit (35 – 36)</b>							<b>0,00</b>	<b>0,00</b>	<b>0,00</b>
<b>SA5</b>	<b>Saldo (5) Geldfluss aus der voranschlagswirksamen Gebarung (Saldo 3 + Saldo 4)</b>							<b>-12 226,29</b>	<b>-5 700,00</b>	<b>-6 526,29</b>
<b>029 Amtsgebäude</b>										
<b>029000 Amtsgebäude</b>										
<b>Operative Gebarung</b>										
2/029000+811000	Miet- und Pachtertrag	2115	3115	14	1 659,74	1 500,00	159,74	1 659,74	1 500,00	159,74
2/029000+816400	Kostenbeiträge (Kostenersätze) für sonstige Leistungen (Verbände)	2114	3114	13	2 529,00	1 600,00	929,00	2 529,00	1 600,00	929,00
<b>SU 21 / 31</b>	<b>Summe Erträge / Einzahlungen operative Gebarung</b>				<b>4 188,74</b>	<b>3 100,00</b>	<b>1 088,74</b>	<b>4 188,74</b>	<b>3 100,00</b>	<b>1 088,74</b>
1/029000-451000	Brennstoffe	2221	3221	23	21 928,11	50 000,00	-28 071,89	21 928,11	50 000,00	-28 071,89
1/029000-454000	Reinigungsmaterial	2221	3221	23	567,51	1 200,00	-632,49	567,51	1 200,00	-632,49
1/029000-459000	Verbrauchsgüter	2221	3221	23	2 556,23	4 000,00	-1 443,77	2 556,23	4 000,00	-1 443,77
1/029000-600000	Energiebezüge (Strom)	2222	3222	24	10 416,14	5 000,00	5 416,14	10 416,14	5 000,00	5 416,14
1/029000-614000	Instandhaltung von Gebäuden	2224	3224	24	3 086,59	0,00	3 086,59	3 086,59	0,00	3 086,59
1/029000-616000	Instandhaltung von Maschinen und maschinellen Anlagen	2224	3224	24	313,37	0,00	313,37	313,37	0,00	313,37
1/029000-618000	Instandhaltung von Einrichtung	2224	3224	24	378,59	1 000,00	-621,41	378,59	1 000,00	-621,41
1/029000-619000	Instandhaltung von Anlagen	2224	3224	24	78,68	0,00	78,68	78,68	0,00	78,68
1/029000-670000	Versicherungen	2222	3222	24	2 006,45	2 200,00	-193,55	2 006,45	2 200,00	-193,55
1/029000-700000	Miet- und Pachtaufwand	2223	3223	24	38 710,56	49 200,00	-10 489,44	38 710,56	49 200,00	-10 489,44
1/029000-710000	Öffentliche Abgaben ohne Gebühren gemäß FAG	2225	3225	24	4 686,49	4 500,00	186,49	4 686,49	4 500,00	186,49
1/029000-728900	Entgelte für sonstige Leistungen (Wirtschaftshof)	2225	3225	24	577,50	1 900,00	-1 322,50	577,50	1 900,00	-1 322,50
<b>SU 22 / 32</b>	<b>Summe Aufwendungen / Auszahlungen operative Gebarung</b>				<b>85 306,22</b>	<b>119 000,00</b>	<b>-33 693,78</b>	<b>85 306,22</b>	<b>119 000,00</b>	<b>-33 693,78</b>
<b>SA 0 / SA 1</b>	<b>(0) Nettoergebnis (21 - 22) / (1) Geldfluss operative Gebarung (31 – 32)</b>				<b>-81 117,48</b>	<b>-115 900,00</b>	<b>34 782,52</b>	<b>-81 117,48</b>	<b>-115 900,00</b>	<b>34 782,52</b>
<b>SU 23</b>	<b>Summe Haushaltsrücklagen</b>				<b>0,00</b>	<b>0,00</b>	<b>0,00</b>	<b>0,00</b>	<b>0,00</b>	<b>0,00</b>
<b>SA00</b>	<b>Nettoergebnis nach Zuw./Entn. Haushaltsrücklagen (Saldo 0 +/- SU23)</b>				<b>-81 117,48</b>	<b>-115 900,00</b>	<b>34 782,52</b>			
<b>Investive Gebarung</b>										
<b>SU 33</b>	<b>Summe Einzahlungen investive Gebarung</b>							<b>0,00</b>	<b>0,00</b>	<b>0,00</b>
<b>SU 34</b>	<b>Summe Auszahlungen investive Gebarung</b>							<b>0,00</b>	<b>0,00</b>	<b>0,00</b>
<b>SA2</b>	<b>Saldo (2) Geldfluss aus der Investiven Gebarung (33 – 34)</b>							<b>0,00</b>	<b>0,00</b>	<b>0,00</b>
<b>SA3</b>	<b>Saldo (3) Nettofinanzierungssaldo (Saldo 1 + Saldo 2)</b>							<b>-81 117,48</b>	<b>-115 900,00</b>	<b>34 782,52</b>
<b>Finanzierungstätigkeit</b>										
<b>SU 35</b>	<b>Summe Einzahlungen aus der Finanzierungstätigkeit</b>							<b>0,00</b>	<b>0,00</b>	<b>0,00</b>

		MVAG			Ergebnisrechnung			Finanzierungsrechnung		
		MVAG	MVAG	VCQU	RA 2023	VA 2023	RA - VA	RA 2023	VA 2023	RA - VA
		EH	FH							
<b>SU 36</b>	<b>Summe Auszahlungen aus der Finanzierungstätigkeit</b>							<b>0,00</b>	<b>0,00</b>	<b>0,00</b>
<b>SA4</b>	<b>Saldo (4) Geldfluss aus der Finanzierungstätigkeit (35 – 36)</b>							<b>0,00</b>	<b>0,00</b>	<b>0,00</b>
<b>SA5</b>	<b>Saldo (5) Geldfluss aus der voranschlagswirksamen Gebarung (Saldo 3 + Saldo 4)</b>							<b>-81 117,48</b>	<b>-115 900,00</b>	<b>34 782,52</b>
<b>03</b>	<b>Bauverwaltung</b>									
<b>030</b>	<b>Bauamt</b>									
<b>030000</b>	<b>Bauamt</b>									
<b>Operative Gebarung</b>										
2/030000+817000	Erträge aus der Auflösung von sonstigen Rückstellungen	2117			15 201,30	0,00	15 201,30	0,00	0,00	0,00
<b>SU 21 / 31</b>	<b>Summe Erträge / Einzahlungen operative Gebarung</b>				<b>15 201,30</b>	<b>0,00</b>	<b>15 201,30</b>	<b>0,00</b>	<b>0,00</b>	<b>0,00</b>
1/030000-456000	Schreib-, Zeichen- und sonstige Büromittel	2221	3221	23	4 915,77	200,00	4 715,77	4 915,77	200,00	4 715,77
1/030000-457000	Druckwerke (Fachschriften)	2221	3221	23	54,07	100,00	-45,93	54,07	100,00	-45,93
1/030000-500000	Geldbezüge der Beamten der Verwaltung	2211	3211	20	49 938,05	53 800,00	-3 861,95	49 938,05	53 800,00	-3 861,95
1/030000-510000	Geldbezüge der Vertragsbediensteten der Verwaltung	2211	3211	20	24 550,91	15 900,00	8 650,91	24 550,91	15 900,00	8 650,91
1/030000-521000	Geldbezüge der ganzjährig beschäftigten Arbeiter	2211	3211	20	762,13	0,00	762,13	762,13	0,00	762,13
1/030000-530000	Sachbezüge der Beamten der Verwaltung	2213	3213		0,00	100,00	-100,00	0,00	100,00	-100,00
1/030000-540000	Sachbezüge der Vertragsbediensteten der Verwaltung	2213	3213		181,50	100,00	81,50	181,50	100,00	81,50
1/030000-565000	Mehrleistungsvergütungen	2211	3211	20	0,00	1 500,00	-1 500,00	0,00	1 500,00	-1 500,00
1/030000-569000	Sonstige Nebengebühren	2211	3211	20	582,79	900,00	-317,21	582,79	900,00	-317,21
1/030000-580000	Dienstgeberbeiträge Ausgleichsfonds für Familienbeihilfen	2212	3212	20	2 355,57	2 100,00	255,57	2 355,57	2 100,00	255,57
1/030000-582000	Sonstige Dienstgeberbeiträge für soziale Sicherheit	2212	3212	20	6 854,61	6 800,00	54,61	6 854,61	6 800,00	54,61
1/030000-592000	Dotierung von Rückstellungen für Jubiläumswendungen	2214			9 824,85	2 100,00	7 724,85	0,00	0,00	0,00
1/030000-616000	Instandhaltung von Maschinen und maschinellen Anlagen	2224	3224	24	2 504,49	500,00	2 004,49	2 504,49	500,00	2 004,49
1/030000-631000	Telekommunikationsdienste	2222	3222	24	108,37	0,00	108,37	108,37	0,00	108,37
<b>SU 22 / 32</b>	<b>Summe Aufwendungen / Auszahlungen operative Gebarung</b>				<b>102 633,11</b>	<b>84 100,00</b>	<b>18 533,11</b>	<b>92 808,26</b>	<b>82 000,00</b>	<b>10 808,26</b>
<b>SA 0 / SA 1</b>	<b>(0) Nettoergebnis (21 - 22) / (1) Geldfluss operative Gebarung (31 – 32)</b>				<b>-87 431,81</b>	<b>-84 100,00</b>	<b>-3 331,81</b>	<b>-92 808,26</b>	<b>-82 000,00</b>	<b>-10 808,26</b>
<b>SU 23</b>	<b>Summe Haushaltsrücklagen</b>				<b>0,00</b>	<b>0,00</b>	<b>0,00</b>	<b>0,00</b>	<b>0,00</b>	<b>0,00</b>
<b>SA00</b>	<b>Nettoergebnis nach Zuw./Entn. Haushaltsrücklagen (Saldo 0 +/- SU23)</b>				<b>-87 431,81</b>	<b>-84 100,00</b>	<b>-3 331,81</b>			



		MVAG	MVAG	VCQU	Ergebnisrechnung			Finanzierungsrechnung		
		EH	FH		RA 2023	VA 2023	RA - VA	RA 2023	VA 2023	RA - VA
<b>Investive Gebarung</b>										
SU 33	Summe Einzahlungen investive Gebarung							0,00	0,00	0,00
SU 34	Summe Auszahlungen investive Gebarung							0,00	0,00	0,00
SA2	Saldo (2) Geldfluss aus der Investiven Gebarung (33 – 34)							0,00	0,00	0,00
SA3	Saldo (3) Nettofinanzierungssaldo (Saldo 1 + Saldo 2)							-92 808,26	-82 000,00	-10 808,26
<b>Finanzierungstätigkeit</b>										
SU 35	Summe Einzahlungen aus der Finanzierungstätigkeit							0,00	0,00	0,00
SU 36	Summe Auszahlungen aus der Finanzierungstätigkeit							0,00	0,00	0,00
SA4	Saldo (4) Geldfluss aus der Finanzierungstätigkeit (35 – 36)							0,00	0,00	0,00
SA5	Saldo (5) Geldfluss aus der voranschlagswirksamen Gebarung (Saldo 3 + Saldo 4)							-92 808,26	-82 000,00	-10 808,26
<b>031 Amt für Raumordnung und Raumplanung</b>										
<b>031000 Raumordnung und Raumplanung</b>										
<b>Operative Gebarung</b>										
SU 21 / 31	Summe Erträge / Einzahlungen operative Gebarung				0,00	0,00	0,00	0,00	0,00	0,00
1/031000-728000	Entgelte für sonstige Leistungen (Flächenwidmung)	2225	3225	24	540,00	5 000,00	-4 460,00	540,00	5 000,00	-4 460,00
1/031000-728100	Entgelte für sonstige Leistungen (Bebauungspläne)	2225	3225	24	955,46	1 000,00	-44,54	955,46	1 000,00	-44,54
SU 22 / 32	Summe Aufwendungen / Auszahlungen operative Gebarung				1 495,46	6 000,00	-4 504,54	1 495,46	6 000,00	-4 504,54
SA 0 / SA 1	(0) Nettoergebnis (21 - 22) / (1) Geldfluss operative Gebarung (31 – 32)				-1 495,46	-6 000,00	4 504,54	-1 495,46	-6 000,00	4 504,54
SU 23	Summe Haushaltsrücklagen				0,00	0,00	0,00	0,00	0,00	0,00
SA00	Nettoergebnis nach Zuw./Entn. Haushaltsrücklagen (Saldo 0 +/- SU23)				-1 495,46	-6 000,00	4 504,54			
<b>Investive Gebarung</b>										
SU 33	Summe Einzahlungen investive Gebarung							0,00	0,00	0,00
SU 34	Summe Auszahlungen investive Gebarung							0,00	0,00	0,00
SA2	Saldo (2) Geldfluss aus der Investiven Gebarung (33 – 34)							0,00	0,00	0,00
SA3	Saldo (3) Nettofinanzierungssaldo (Saldo 1 + Saldo 2)							-1 495,46	-6 000,00	4 504,54
<b>Finanzierungstätigkeit</b>										
SU 35	Summe Einzahlungen aus der Finanzierungstätigkeit							0,00	0,00	0,00
SU 36	Summe Auszahlungen aus der Finanzierungstätigkeit							0,00	0,00	0,00
SA4	Saldo (4) Geldfluss aus der Finanzierungstätigkeit (35 – 36)							0,00	0,00	0,00
SA5	Saldo (5) Geldfluss aus der voranschlagswirksamen Gebarung (Saldo 3 + Saldo 4)							-1 495,46	-6 000,00	4 504,54
<b>032 Vermessungsamt</b>										
<b>032000 Vermessungswesen</b>										
<b>Operative Gebarung</b>										
SU 21 / 31	Summe Erträge / Einzahlungen operative Gebarung				0,00	0,00	0,00	0,00	0,00	0,00

		MVAG			Ergebnisrechnung			Finanzierungsrechnung		
		EH	FH	VCQU	RA 2023	VA 2023	RA - VA	RA 2023	VA 2023	RA - VA
1/032000-728000	Entgelte für sonstige Leistungen (Vermarktung)	2225	3225	24	1 235,50	1 000,00	235,50	1 235,50	1 000,00	235,50
<b>SU 22 / 32</b>	<b>Summe Aufwendungen / Auszahlungen operative Gebarung</b>				<b>1 235,50</b>	<b>1 000,00</b>	<b>235,50</b>	<b>1 235,50</b>	<b>1 000,00</b>	<b>235,50</b>
<b>SA 0 / SA 1</b>	<b>(0) Nettoergebnis (21 - 22) / (1) Geldfluss operative Gebarung (31 - 32)</b>				<b>-1 235,50</b>	<b>-1 000,00</b>	<b>-235,50</b>	<b>-1 235,50</b>	<b>-1 000,00</b>	<b>-235,50</b>
<b>SU 23</b>	<b>Summe Haushaltsrücklagen</b>				<b>0,00</b>	<b>0,00</b>	<b>0,00</b>	<b>0,00</b>	<b>0,00</b>	<b>0,00</b>
<b>SA00</b>	<b>Nettoergebnis nach Zuw./Entn. Haushaltsrücklagen (Saldo 0 +/- SU23)</b>				<b>-1 235,50</b>	<b>-1 000,00</b>	<b>-235,50</b>			
<b>Investive Gebarung</b>										
<b>SU 33</b>	<b>Summe Einzahlungen investive Gebarung</b>							<b>0,00</b>	<b>0,00</b>	<b>0,00</b>
<b>SU 34</b>	<b>Summe Auszahlungen investive Gebarung</b>							<b>0,00</b>	<b>0,00</b>	<b>0,00</b>
<b>SA2</b>	<b>Saldo (2) Geldfluss aus der Investiven Gebarung (33 - 34)</b>							<b>0,00</b>	<b>0,00</b>	<b>0,00</b>
<b>SA3</b>	<b>Saldo (3) Nettofinanzierungssaldo (Saldo 1 + Saldo 2)</b>							<b>-1 235,50</b>	<b>-1 000,00</b>	<b>-235,50</b>
<b>Finanzierungstätigkeit</b>										
<b>SU 35</b>	<b>Summe Einzahlungen aus der Finanzierungstätigkeit</b>							<b>0,00</b>	<b>0,00</b>	<b>0,00</b>
<b>SU 36</b>	<b>Summe Auszahlungen aus der Finanzierungstätigkeit</b>							<b>0,00</b>	<b>0,00</b>	<b>0,00</b>
<b>SA4</b>	<b>Saldo (4) Geldfluss aus der Finanzierungstätigkeit (35 - 36)</b>							<b>0,00</b>	<b>0,00</b>	<b>0,00</b>
<b>SA5</b>	<b>Saldo (5) Geldfluss aus der voranschlagswirksamen Gebarung (Saldo 3 + Saldo 4)</b>							<b>-1 235,50</b>	<b>-1 000,00</b>	<b>-235,50</b>
<b>06 Sonstige Maßnahmen</b>										
<b>060</b>	<b>Beiträge an Verbände, Vereine oder sonstige Organisationen</b>									
<b>060000</b>	<b>Beiträge an Verbände, Vereine und sonstige Organisationen</b>									
<b>Operative Gebarung</b>										
<b>SU 21 / 31</b>	<b>Summe Erträge / Einzahlungen operative Gebarung</b>				<b>0,00</b>	<b>0,00</b>	<b>0,00</b>	<b>0,00</b>	<b>0,00</b>	<b>0,00</b>
1/060000-726000	Mitgliedsbeiträge an Institutionen	2225	3225	24	23 040,98	25 000,00	-1 959,02	23 040,98	25 000,00	-1 959,02
<b>SU 22 / 32</b>	<b>Summe Aufwendungen / Auszahlungen operative Gebarung</b>				<b>23 040,98</b>	<b>25 000,00</b>	<b>-1 959,02</b>	<b>23 040,98</b>	<b>25 000,00</b>	<b>-1 959,02</b>
<b>SA 0 / SA 1</b>	<b>(0) Nettoergebnis (21 - 22) / (1) Geldfluss operative Gebarung (31 - 32)</b>				<b>-23 040,98</b>	<b>-25 000,00</b>	<b>1 959,02</b>	<b>-23 040,98</b>	<b>-25 000,00</b>	<b>1 959,02</b>
<b>SU 23</b>	<b>Summe Haushaltsrücklagen</b>				<b>0,00</b>	<b>0,00</b>	<b>0,00</b>	<b>0,00</b>	<b>0,00</b>	<b>0,00</b>
<b>SA00</b>	<b>Nettoergebnis nach Zuw./Entn. Haushaltsrücklagen (Saldo 0 +/- SU23)</b>				<b>-23 040,98</b>	<b>-25 000,00</b>	<b>1 959,02</b>			
<b>Investive Gebarung</b>										
<b>SU 33</b>	<b>Summe Einzahlungen investive Gebarung</b>							<b>0,00</b>	<b>0,00</b>	<b>0,00</b>
<b>SU 34</b>	<b>Summe Auszahlungen investive Gebarung</b>							<b>0,00</b>	<b>0,00</b>	<b>0,00</b>
<b>SA2</b>	<b>Saldo (2) Geldfluss aus der Investiven Gebarung (33 - 34)</b>							<b>0,00</b>	<b>0,00</b>	<b>0,00</b>
<b>SA3</b>	<b>Saldo (3) Nettofinanzierungssaldo (Saldo 1 + Saldo 2)</b>							<b>-23 040,98</b>	<b>-25 000,00</b>	<b>1 959,02</b>
<b>Finanzierungstätigkeit</b>										
<b>SU 35</b>	<b>Summe Einzahlungen aus der Finanzierungstätigkeit</b>							<b>0,00</b>	<b>0,00</b>	<b>0,00</b>
<b>SU 36</b>	<b>Summe Auszahlungen aus der Finanzierungstätigkeit</b>							<b>0,00</b>	<b>0,00</b>	<b>0,00</b>
<b>SA4</b>	<b>Saldo (4) Geldfluss aus der Finanzierungstätigkeit (35 - 36)</b>							<b>0,00</b>	<b>0,00</b>	<b>0,00</b>

		MVAG MVAG VCQU			Ergebnisrechnung			Finanzierungsrechnung		
		EH	FH		RA 2023	VA 2023	RA - VA	RA 2023	VA 2023	RA - VA
<b>SA5</b>	<b>Saldo (5) Geldfluss aus der voranschlagswirksamen Gebarung (Saldo 3 + Saldo 4)</b>							<b>-23 040,98</b>	<b>-25 000,00</b>	<b>1 959,02</b>
<b>061</b>	<b>Sonstige Subventionen</b>									
<b>061000</b>	<b>Sonstige Subventionen</b>									
<b>Operative Gebarung</b>										
<b>SU 21 / 31</b>	<b>Summe Erträge / Einzahlungen operative Gebarung</b>				<b>0,00</b>	<b>0,00</b>	<b>0,00</b>	<b>0,00</b>	<b>0,00</b>	<b>0,00</b>
1/061000-592000	Dotierung von Rückstellungen für Jubiläumszuwendungen	2214			0,00	600,00	-600,00	0,00	0,00	0,00
<b>SU 22 / 32</b>	<b>Summe Aufwendungen / Auszahlungen operative Gebarung</b>				<b>0,00</b>	<b>600,00</b>	<b>-600,00</b>	<b>0,00</b>	<b>0,00</b>	<b>0,00</b>
<b>SA 0 / SA 1</b>	<b>(0) Nettoergebnis (21 - 22) / (1) Geldfluss operative Gebarung (31 – 32)</b>				<b>0,00</b>	<b>-600,00</b>	<b>600,00</b>	<b>0,00</b>	<b>0,00</b>	<b>0,00</b>
<b>SU 23</b>	<b>Summe Haushaltsrücklagen</b>				<b>0,00</b>	<b>0,00</b>	<b>0,00</b>	<b>0,00</b>	<b>0,00</b>	<b>0,00</b>
<b>SA00</b>	<b>Nettoergebnis nach Zuw./Entn. Haushaltsrücklagen (Saldo 0 +/- SU23)</b>				<b>0,00</b>	<b>-600,00</b>	<b>600,00</b>			
<b>Investive Gebarung</b>										
<b>SU 33</b>	<b>Summe Einzahlungen investive Gebarung</b>							<b>0,00</b>	<b>0,00</b>	<b>0,00</b>
<b>SU 34</b>	<b>Summe Auszahlungen investive Gebarung</b>							<b>0,00</b>	<b>0,00</b>	<b>0,00</b>
<b>SA2</b>	<b>Saldo (2) Geldfluss aus der Investiven Gebarung (33 – 34)</b>							<b>0,00</b>	<b>0,00</b>	<b>0,00</b>
<b>SA3</b>	<b>Saldo (3) Nettofinanzierungssaldo (Saldo 1 + Saldo 2)</b>							<b>0,00</b>	<b>0,00</b>	<b>0,00</b>
<b>Finanzierungstätigkeit</b>										
<b>SU 35</b>	<b>Summe Einzahlungen aus der Finanzierungstätigkeit</b>							<b>0,00</b>	<b>0,00</b>	<b>0,00</b>
<b>SU 36</b>	<b>Summe Auszahlungen aus der Finanzierungstätigkeit</b>							<b>0,00</b>	<b>0,00</b>	<b>0,00</b>
<b>SA4</b>	<b>Saldo (4) Geldfluss aus der Finanzierungstätigkeit (35 – 36)</b>							<b>0,00</b>	<b>0,00</b>	<b>0,00</b>
<b>SA5</b>	<b>Saldo (5) Geldfluss aus der voranschlagswirksamen Gebarung (Saldo 3 + Saldo 4)</b>							<b>0,00</b>	<b>0,00</b>	<b>0,00</b>
<b>062</b>	<b>Ehrungen und Auszeichnungen</b>									
<b>062000</b>	<b>Ehrungen</b>									
<b>Operative Gebarung</b>										
<b>SU 21 / 31</b>	<b>Summe Erträge / Einzahlungen operative Gebarung</b>				<b>0,00</b>	<b>0,00</b>	<b>0,00</b>	<b>0,00</b>	<b>0,00</b>	<b>0,00</b>
1/062000-728100	Entgelte für sonstige Leistungen (Altenehrungen)	2225	3225	24	1 666,55	1 500,00	166,55	1 666,55	1 500,00	166,55
1/062000-728200	Entgelte für sonstige Leistungen (Auszeichnungen)	2225	3225	24	6 058,89	5 000,00	1 058,89	6 058,89	5 000,00	1 058,89
<b>SU 22 / 32</b>	<b>Summe Aufwendungen / Auszahlungen operative Gebarung</b>				<b>7 725,44</b>	<b>6 500,00</b>	<b>1 225,44</b>	<b>7 725,44</b>	<b>6 500,00</b>	<b>1 225,44</b>
<b>SA 0 / SA 1</b>	<b>(0) Nettoergebnis (21 - 22) / (1) Geldfluss operative Gebarung (31 – 32)</b>				<b>-7 725,44</b>	<b>-6 500,00</b>	<b>-1 225,44</b>	<b>-7 725,44</b>	<b>-6 500,00</b>	<b>-1 225,44</b>
<b>SU 23</b>	<b>Summe Haushaltsrücklagen</b>				<b>0,00</b>	<b>0,00</b>	<b>0,00</b>	<b>0,00</b>	<b>0,00</b>	<b>0,00</b>
<b>SA00</b>	<b>Nettoergebnis nach Zuw./Entn. Haushaltsrücklagen (Saldo 0 +/- SU23)</b>				<b>-7 725,44</b>	<b>-6 500,00</b>	<b>-1 225,44</b>			
<b>Investive Gebarung</b>										
<b>SU 33</b>	<b>Summe Einzahlungen investive Gebarung</b>							<b>0,00</b>	<b>0,00</b>	<b>0,00</b>
<b>SU 34</b>	<b>Summe Auszahlungen investive Gebarung</b>							<b>0,00</b>	<b>0,00</b>	<b>0,00</b>

		MVAG			Ergebnisrechnung			Finanzierungsrechnung		
		EH	FH	VCQU	RA 2023	VA 2023	RA - VA	RA 2023	VA 2023	RA - VA
SA2	Saldo (2) Geldfluss aus der Investiven Gebarung (33 – 34)							0,00	0,00	0,00
SA3	Saldo (3) Nettofinanzierungssaldo (Saldo 1 + Saldo 2)							-7 725,44	-6 500,00	-1 225,44
<b>Finanzierungstätigkeit</b>										
SU 35	Summe Einzahlungen aus der Finanzierungstätigkeit							0,00	0,00	0,00
SU 36	Summe Auszahlungen aus der Finanzierungstätigkeit							0,00	0,00	0,00
SA4	Saldo (4) Geldfluss aus der Finanzierungstätigkeit (35 – 36)							0,00	0,00	0,00
SA5	Saldo (5) Geldfluss aus der voranschlagswirksamen Gebarung (Saldo 3 + Saldo 4)							-7 725,44	-6 500,00	-1 225,44
<b>063</b>	<b>Städtekontakte und Partnerschaften</b>									
<b>063000</b>	<b>Kontakte</b>									
<b>Operative Gebarung</b>										
SU 21 / 31	Summe Erträge / Einzahlungen operative Gebarung				0,00	0,00	0,00	0,00	0,00	0,00
1/063000-723000	Amtspauschalien und Repräsentationsaufwendungen	2225	3225	24	147,00	100,00	47,00	147,00	100,00	47,00
1/063000-728000	Entgelte für sonstige Leistungen	2225	3225	24	973,33	0,00	973,33	973,33	0,00	973,33
SU 22 / 32	Summe Aufwendungen / Auszahlungen operative Gebarung				1 120,33	100,00	1 020,33	1 120,33	100,00	1 020,33
SA 0 / SA 1	(0) Nettoergebnis (21 - 22) / (1) Geldfluss operative Gebarung (31 – 32)				-1 120,33	-100,00	-1 020,33	-1 120,33	-100,00	-1 020,33
SU 23	Summe Haushaltsrücklagen				0,00	0,00	0,00	0,00	0,00	0,00
SA00	Nettoergebnis nach Zuw./Entn. Haushaltsrücklagen (Saldo 0 +/- SU23)				-1 120,33	-100,00	-1 020,33			
<b>Investive Gebarung</b>										
SU 33	Summe Einzahlungen investive Gebarung							0,00	0,00	0,00
SU 34	Summe Auszahlungen investive Gebarung							0,00	0,00	0,00
SA2	Saldo (2) Geldfluss aus der Investiven Gebarung (33 – 34)							0,00	0,00	0,00
SA3	Saldo (3) Nettofinanzierungssaldo (Saldo 1 + Saldo 2)							-1 120,33	-100,00	-1 020,33
<b>Finanzierungstätigkeit</b>										
SU 35	Summe Einzahlungen aus der Finanzierungstätigkeit							0,00	0,00	0,00
SU 36	Summe Auszahlungen aus der Finanzierungstätigkeit							0,00	0,00	0,00
SA4	Saldo (4) Geldfluss aus der Finanzierungstätigkeit (35 – 36)							0,00	0,00	0,00
SA5	Saldo (5) Geldfluss aus der voranschlagswirksamen Gebarung (Saldo 3 + Saldo 4)							-1 120,33	-100,00	-1 020,33
<b>08</b>	<b>Pensionen (soweit nicht aufgeteilt)</b>									
<b>080</b>	<b>Pensionen (soweit nicht aufgeteilt)</b>									
<b>080000</b>	<b>Pensionen</b>									
<b>Operative Gebarung</b>										
2/080000+868000	Transfer von privaten Haushalten (Pensionsbeiträge von pragmatisierten Bediensteten)	2124	3124	16	21 040,57	30 500,00	-9 459,43	21 040,57	30 500,00	-9 459,43

		MVAG			Ergebnisrechnung			Finanzierungsrechnung		
		EH	FH	VCQU	RA 2023	VA 2023	RA - VA	RA 2023	VA 2023	RA - VA
2/080000+868100	Transfer von privaten Haushalten (Pensionssicherungsbeitrag)	2124	3124	16	3 865,34	5 000,00	-1 134,66	3 865,34	5 000,00	-1 134,66
<b>SU 21 / 31</b>	<b>Summe Erträge / Einzahlungen operative Gebarung</b>				<b>24 905,91</b>	<b>35 500,00</b>	<b>-10 594,09</b>	<b>24 905,91</b>	<b>35 500,00</b>	<b>-10 594,09</b>
1/080000-752000	Transfers an Gemeinden, Gemeindeverbände und Gemeindefonds (Verbandsumlage)	2231	3231	26	0,00	1 000,00	-1 000,00	0,00	1 000,00	-1 000,00
1/080000-752100	Transfers an Gemeinden, Gemeindeverbände und Gemeindefonds (Pensionen)	2231	3231	26	217 087,16	175 000,00	42 087,16	217 087,16	175 000,00	42 087,16
<b>SU 22 / 32</b>	<b>Summe Aufwendungen / Auszahlungen operative Gebarung</b>				<b>217 087,16</b>	<b>176 000,00</b>	<b>41 087,16</b>	<b>217 087,16</b>	<b>176 000,00</b>	<b>41 087,16</b>
<b>SA 0 / SA 1</b>	<b>(0) Nettoergebnis (21 - 22) / (1) Geldfluss operative Gebarung (31 - 32)</b>				<b>-192 181,25</b>	<b>-140 500,00</b>	<b>-51 681,25</b>	<b>-192 181,25</b>	<b>-140 500,00</b>	<b>-51 681,25</b>
<b>SU 23</b>	<b>Summe Haushaltsrücklagen</b>				<b>0,00</b>	<b>0,00</b>	<b>0,00</b>	<b>0,00</b>	<b>0,00</b>	<b>0,00</b>
<b>SA00</b>	<b>Nettoergebnis nach Zuw./Entn. Haushaltsrücklagen (Saldo 0 +/- SU23)</b>				<b>-192 181,25</b>	<b>-140 500,00</b>	<b>-51 681,25</b>			
<b>Investive Gebarung</b>										
<b>SU 33</b>	<b>Summe Einzahlungen investive Gebarung</b>							<b>0,00</b>	<b>0,00</b>	<b>0,00</b>
<b>SU 34</b>	<b>Summe Auszahlungen investive Gebarung</b>							<b>0,00</b>	<b>0,00</b>	<b>0,00</b>
<b>SA2</b>	<b>Saldo (2) Geldfluss aus der Investiven Gebarung (33 - 34)</b>							<b>0,00</b>	<b>0,00</b>	<b>0,00</b>
<b>SA3</b>	<b>Saldo (3) Nettofinanzierungssaldo (Saldo 1 + Saldo 2)</b>							<b>-192 181,25</b>	<b>-140 500,00</b>	<b>-51 681,25</b>
<b>Finanzierungstätigkeit</b>										
<b>SU 35</b>	<b>Summe Einzahlungen aus der Finanzierungstätigkeit</b>							<b>0,00</b>	<b>0,00</b>	<b>0,00</b>
<b>SU 36</b>	<b>Summe Auszahlungen aus der Finanzierungstätigkeit</b>							<b>0,00</b>	<b>0,00</b>	<b>0,00</b>
<b>SA4</b>	<b>Saldo (4) Geldfluss aus der Finanzierungstätigkeit (35 - 36)</b>							<b>0,00</b>	<b>0,00</b>	<b>0,00</b>
<b>SA5</b>	<b>Saldo (5) Geldfluss aus der voranschlagswirksamen Gebarung (Saldo 3 + Saldo 4)</b>							<b>-192 181,25</b>	<b>-140 500,00</b>	<b>-51 681,25</b>
<b>09 Personalbetreuung</b>										
<b>090 Bezugsvorschüsse und Darlehen</b>										
<b>090000 Bezugsvorschüsse und Darlehen</b>										
<b>Operative Gebarung</b>										
<b>SU 21 / 31</b>	<b>Summe Erträge / Einzahlungen operative Gebarung</b>				<b>0,00</b>	<b>0,00</b>	<b>0,00</b>	<b>0,00</b>	<b>0,00</b>	<b>0,00</b>
<b>SU 22 / 32</b>	<b>Summe Aufwendungen / Auszahlungen operative Gebarung</b>				<b>0,00</b>	<b>0,00</b>	<b>0,00</b>	<b>0,00</b>	<b>0,00</b>	<b>0,00</b>
<b>SA 0 / SA 1</b>	<b>(0) Nettoergebnis (21 - 22) / (1) Geldfluss operative Gebarung (31 - 32)</b>				<b>0,00</b>	<b>0,00</b>	<b>0,00</b>	<b>0,00</b>	<b>0,00</b>	<b>0,00</b>
<b>SU 23</b>	<b>Summe Haushaltsrücklagen</b>				<b>0,00</b>	<b>0,00</b>	<b>0,00</b>	<b>0,00</b>	<b>0,00</b>	<b>0,00</b>
<b>SA00</b>	<b>Nettoergebnis nach Zuw./Entn. Haushaltsrücklagen (Saldo 0 +/- SU23)</b>				<b>0,00</b>	<b>0,00</b>	<b>0,00</b>			
<b>Investive Gebarung</b>										
2/090000+273000	Bezugsvorschüsse		3325	53	0,00	0,00	0,00	0,00	2 200,00	-2 200,00
<b>SU 33</b>	<b>Summe Einzahlungen investive Gebarung</b>							<b>0,00</b>	<b>2 200,00</b>	<b>-2 200,00</b>
1/090000-273000	Bezugsvorschüsse		3425	63	0,00	0,00	0,00	0,00	2 200,00	-2 200,00
<b>SU 34</b>	<b>Summe Auszahlungen investive Gebarung</b>							<b>0,00</b>	<b>2 200,00</b>	<b>-2 200,00</b>

	MVAG	MVAG	VCQU	Ergebnisrechnung			Finanzierungsrechnung			
				EH	FH		RA 2023	VA 2023	RA - VA	RA 2023
SA2								0,00	0,00	0,00
SA3								0,00	0,00	0,00
<b>Finanzierungstätigkeit</b>										
SU 35								0,00	0,00	0,00
SU 36								0,00	0,00	0,00
SA4								0,00	0,00	0,00
SA5								0,00	0,00	0,00
<b>091 Personalausbildung und Personalfortbildung</b>										
<b>091000 Fortbildung</b>										
<b>Operative Gebarung</b>										
SU 21 / 31								0,00	0,00	0,00
1/091000-757100				2234	3234	27		11 221,83	4 500,00	6 721,83
SU 22 / 32								11 221,83	4 500,00	6 721,83
SA 0 / SA 1								-11 221,83	-4 500,00	-6 721,83
SU 23								0,00	0,00	0,00
SA00								-11 221,83	-4 500,00	-6 721,83
<b>Investive Gebarung</b>										
SU 33								0,00	0,00	0,00
SU 34								0,00	0,00	0,00
SA2								0,00	0,00	0,00
SA3								-11 221,83	-4 500,00	-6 721,83
<b>Finanzierungstätigkeit</b>										
SU 35								0,00	0,00	0,00
SU 36								0,00	0,00	0,00
SA4								0,00	0,00	0,00
SA5								-11 221,83	-4 500,00	-6 721,83
<b>094 Gemeinschaftspflege</b>										
<b>094000 Gemeinschaftspflege</b>										
<b>Operative Gebarung</b>										
SU 21 / 31								0,00	0,00	0,00
1/094000-728300				2225	3225	24		1 800,00	1 800,00	0,00
1/094000-728400				2225	3225	24		1 831,27	4 600,00	-2 768,73
SU 22 / 32								3 631,27	6 400,00	-2 768,73
SA 0 / SA 1								-3 631,27	-6 400,00	2 768,73

	MVAG	MVAG	VCQU	Ergebnisrechnung			Finanzierungsrechnung					
				EH	FH	RA 2023	VA 2023	RA - VA	RA 2023	VA 2023	RA - VA	
SU 23						0,00	0,00	0,00	0,00	0,00	0,00	
SA00						-3 631,27	-6 400,00	2 768,73				
<b>Investive Gebarung</b>												
SU 33								0,00	0,00	0,00	0,00	
SU 34								0,00	0,00	0,00	0,00	
SA2								0,00	0,00	0,00	0,00	
SA3								-3 631,27	-6 400,00	2 768,73		
<b>Finanzierungstätigkeit</b>												
SU 35								0,00	0,00	0,00	0,00	
SU 36								0,00	0,00	0,00	0,00	
SA4								0,00	0,00	0,00	0,00	
SA5								-3 631,27	-6 400,00	2 768,73		
099												
099000												
<b>Operative Gebarung</b>												
SU 21 / 31						0,00	0,00	0,00	0,00	0,00	0,00	
1/099000-728000				2225	3225	24	2 234,04	0,00	2 234,04	2 234,04	0,00	2 234,04
SU 22 / 32						2 234,04	0,00	2 234,04	2 234,04	0,00	2 234,04	
SA 0 / SA 1						-2 234,04	0,00	-2 234,04	-2 234,04	0,00	-2 234,04	
SU 23						0,00	0,00	0,00	0,00	0,00	0,00	
SA00						-2 234,04	0,00	-2 234,04				
<b>Investive Gebarung</b>												
SU 33								0,00	0,00	0,00	0,00	
SU 34								0,00	0,00	0,00	0,00	
SA2								0,00	0,00	0,00	0,00	
SA3								-2 234,04	0,00	-2 234,04		
<b>Finanzierungstätigkeit</b>												
SU 35								0,00	0,00	0,00	0,00	
SU 36								0,00	0,00	0,00	0,00	
SA4								0,00	0,00	0,00	0,00	
SA5								-2 234,04	0,00	-2 234,04		

		MVAG	MVAG	VCQU	Ergebnisrechnung			Finanzierungsrechnung		
		EH	FH		RA 2023	VA 2023	RA - VA	RA 2023	VA 2023	RA - VA
<b>1 Öffentliche Ordnung und Sicherheit</b>										
<b>12</b>	<b>Sicherheitspolizei</b>									
<b>120</b>	<b>Allgemeine Angelegenheiten</b>									
<b>120000</b>	<b>Sicherheitspolizei</b>									
<b>Operative Gebarung</b>										
<b>SU 21 / 31</b>	<b>Summe Erträge / Einzahlungen operative Gebarung</b>				<b>0,00</b>	<b>0,00</b>	<b>0,00</b>	<b>0,00</b>	<b>0,00</b>	<b>0,00</b>
1/120000-728000	Entgelte für sonstige Leistungen	2225	3225	24	200,00	0,00	200,00	200,00	0,00	200,00
<b>SU 22 / 32</b>	<b>Summe Aufwendungen / Auszahlungen operative Gebarung</b>				<b>200,00</b>	<b>0,00</b>	<b>200,00</b>	<b>200,00</b>	<b>0,00</b>	<b>200,00</b>
<b>SA 0 / SA 1</b>	<b>(0) Nettoergebnis (21 - 22) / (1) Geldfluss operative Gebarung (31 - 32)</b>				<b>-200,00</b>	<b>0,00</b>	<b>-200,00</b>	<b>-200,00</b>	<b>0,00</b>	<b>-200,00</b>
<b>SU 23</b>	<b>Summe Haushaltsrücklagen</b>				<b>0,00</b>	<b>0,00</b>	<b>0,00</b>	<b>0,00</b>	<b>0,00</b>	<b>0,00</b>
<b>SA00</b>	<b>Nettoergebnis nach Zuw./Entn. Haushaltsrücklagen (Saldo 0 +/- SU23)</b>				<b>-200,00</b>	<b>0,00</b>	<b>-200,00</b>			
<b>Investive Gebarung</b>										
<b>SU 33</b>	<b>Summe Einzahlungen investive Gebarung</b>							<b>0,00</b>	<b>0,00</b>	<b>0,00</b>
<b>SU 34</b>	<b>Summe Auszahlungen investive Gebarung</b>							<b>0,00</b>	<b>0,00</b>	<b>0,00</b>
<b>SA2</b>	<b>Saldo (2) Geldfluss aus der Investiven Gebarung (33 - 34)</b>							<b>0,00</b>	<b>0,00</b>	<b>0,00</b>
<b>SA3</b>	<b>Saldo (3) Nettofinanzierungssaldo (Saldo 1 + Saldo 2)</b>							<b>-200,00</b>	<b>0,00</b>	<b>-200,00</b>
<b>Finanzierungstätigkeit</b>										
<b>SU 35</b>	<b>Summe Einzahlungen aus der Finanzierungstätigkeit</b>							<b>0,00</b>	<b>0,00</b>	<b>0,00</b>
<b>SU 36</b>	<b>Summe Auszahlungen aus der Finanzierungstätigkeit</b>							<b>0,00</b>	<b>0,00</b>	<b>0,00</b>
<b>SA4</b>	<b>Saldo (4) Geldfluss aus der Finanzierungstätigkeit (35 - 36)</b>							<b>0,00</b>	<b>0,00</b>	<b>0,00</b>
<b>SA5</b>	<b>Saldo (5) Geldfluss aus der voranschlagswirksamen Gebarung (Saldo 3 + Saldo 4)</b>							<b>-200,00</b>	<b>0,00</b>	<b>-200,00</b>
<b>13</b>	<b>Sonderpolizei</b>									
<b>131</b>	<b>Bau- und Feuerpolizei</b>									
<b>131000</b>	<b>Bau- und Feuerpolizei</b>									
<b>Operative Gebarung</b>										
2/131000+816000	Kostenbeiträge (Kostenersätze) für sonstige Leistungen (Private)	2114	3114	13	13 265,06	17 000,00	-3 734,94	15 372,24	17 000,00	-1 627,76
<b>SU 21 / 31</b>	<b>Summe Erträge / Einzahlungen operative Gebarung</b>				<b>13 265,06</b>	<b>17 000,00</b>	<b>-3 734,94</b>	<b>15 372,24</b>	<b>17 000,00</b>	<b>-1 627,76</b>
1/131000-640000	Rechts- und Beratungsaufwand	2222	3222	24	18 902,96	23 000,00	-4 097,04	18 902,96	23 000,00	-4 097,04
<b>SU 22 / 32</b>	<b>Summe Aufwendungen / Auszahlungen operative Gebarung</b>				<b>18 902,96</b>	<b>23 000,00</b>	<b>-4 097,04</b>	<b>18 902,96</b>	<b>23 000,00</b>	<b>-4 097,04</b>
<b>SA 0 / SA 1</b>	<b>(0) Nettoergebnis (21 - 22) / (1) Geldfluss operative Gebarung (31 - 32)</b>				<b>-5 637,90</b>	<b>-6 000,00</b>	<b>362,10</b>	<b>-3 530,72</b>	<b>-6 000,00</b>	<b>2 469,28</b>
<b>SU 23</b>	<b>Summe Haushaltsrücklagen</b>				<b>0,00</b>	<b>0,00</b>	<b>0,00</b>	<b>0,00</b>	<b>0,00</b>	<b>0,00</b>
<b>SA00</b>	<b>Nettoergebnis nach Zuw./Entn. Haushaltsrücklagen (Saldo 0 +/- SU23)</b>				<b>-5 637,90</b>	<b>-6 000,00</b>	<b>362,10</b>			



	MVAG	MVAG	VCQU	Ergebnisrechnung			Finanzierungsrechnung			
				EH	FH		RA 2023	VA 2023	RA - VA	RA 2023
<b>Investive Gebarung</b>										
SU 33								0,00	0,00	0,00
SU 34								0,00	0,00	0,00
SA2								0,00	0,00	0,00
SA3								-3 530,72	-6 000,00	2 469,28
<b>Finanzierungstätigkeit</b>										
SU 35								0,00	0,00	0,00
SU 36								0,00	0,00	0,00
SA4								0,00	0,00	0,00
SA5								-3 530,72	-6 000,00	2 469,28
133										
133000										
<b>Operative Gebarung</b>										
SU 21 / 31								0,00	0,00	0,00
1/133000-413000				2221	3221	23	43,08	0,00	43,08	43,08
SU 22 / 32								43,08	0,00	43,08
SA 0 / SA 1								-43,08	0,00	-43,08
SU 23								0,00	0,00	0,00
SA00								-43,08	0,00	-43,08
<b>Investive Gebarung</b>										
SU 33								0,00	0,00	0,00
SU 34								0,00	0,00	0,00
SA2								0,00	0,00	0,00
SA3								-43,08	0,00	-43,08
<b>Finanzierungstätigkeit</b>										
SU 35								0,00	0,00	0,00
SU 36								0,00	0,00	0,00
SA4								0,00	0,00	0,00
SA5								-43,08	0,00	-43,08

		MVAG	MVAG	VCQU	Ergebnisrechnung			Finanzierungsrechnung		
		EH	FH		RA 2023	VA 2023	RA - VA	RA 2023	VA 2023	RA - VA
<b>16</b>	<b>Feuerwehrwesen</b>									
<b>163</b>	<b>Freiwillige Feuerwehren</b>									
<b>163000</b>	<b>Freiwillige Feuerwehren</b>									
<b>Operative Gebarung</b>										
2/163000+813000	Erträge aus der Auflösung von Investitionszuschüssen (Kapitaltransfers)	2127			675,00	0,00	675,00	0,00	0,00	0,00
<b>SU 21 / 31</b>	<b>Summe Erträge / Einzahlungen operative Gebarung</b>				<b>675,00</b>	<b>0,00</b>	<b>675,00</b>	<b>0,00</b>	<b>0,00</b>	<b>0,00</b>
<b>SU 22 / 32</b>	<b>Summe Aufwendungen / Auszahlungen operative Gebarung</b>				<b>0,00</b>	<b>0,00</b>	<b>0,00</b>	<b>0,00</b>	<b>0,00</b>	<b>0,00</b>
<b>SA 0 / SA 1</b>	<b>(0) Nettoergebnis (21 - 22) / (1) Geldfluss operative Gebarung (31 - 32)</b>				<b>675,00</b>	<b>0,00</b>	<b>675,00</b>	<b>0,00</b>	<b>0,00</b>	<b>0,00</b>
<b>SU 23</b>	<b>Summe Haushaltsrücklagen</b>				<b>0,00</b>	<b>0,00</b>	<b>0,00</b>	<b>0,00</b>	<b>0,00</b>	<b>0,00</b>
<b>SA00</b>	<b>Nettoergebnis nach Zuw./Entn. Haushaltsrücklagen (Saldo 0 +/- SU23)</b>				<b>675,00</b>	<b>0,00</b>	<b>675,00</b>			
<b>Investive Gebarung</b>										
6/163000+307000	Kapitaltransfers von privaten Organisationen ohne Erwerbszweck (Eigenmittel FF Sonntagberg)		3334	1 34	0,00	0,00	0,00	4 500,00	18 600,00	-14 100,00
<b>SU 33</b>	<b>Summe Einzahlungen investive Gebarung</b>							<b>4 500,00</b>	<b>18 600,00</b>	<b>-14 100,00</b>
<b>SU 34</b>	<b>Summe Auszahlungen investive Gebarung</b>							<b>0,00</b>	<b>0,00</b>	<b>0,00</b>
<b>SA2</b>	<b>Saldo (2) Geldfluss aus der Investiven Gebarung (33 - 34)</b>							<b>4 500,00</b>	<b>18 600,00</b>	<b>-14 100,00</b>
<b>SA3</b>	<b>Saldo (3) Nettofinanzierungssaldo (Saldo 1 + Saldo 2)</b>							<b>4 500,00</b>	<b>18 600,00</b>	<b>-14 100,00</b>
<b>Finanzierungstätigkeit</b>										
<b>SU 35</b>	<b>Summe Einzahlungen aus der Finanzierungstätigkeit</b>							<b>0,00</b>	<b>0,00</b>	<b>0,00</b>
<b>SU 36</b>	<b>Summe Auszahlungen aus der Finanzierungstätigkeit</b>							<b>0,00</b>	<b>0,00</b>	<b>0,00</b>
<b>SA4</b>	<b>Saldo (4) Geldfluss aus der Finanzierungstätigkeit (35 - 36)</b>							<b>0,00</b>	<b>0,00</b>	<b>0,00</b>
<b>SA5</b>	<b>Saldo (5) Geldfluss aus der voranschlagswirksamen Gebarung (Saldo 3 + Saldo 4)</b>							<b>4 500,00</b>	<b>18 600,00</b>	<b>-14 100,00</b>
<b>163100</b>	<b>Freiwillige Feuerwehr Rosenau</b>									
<b>Operative Gebarung</b>										
2/163100+828000	Rückersätze von Aufwendungen an Finanzamt	2116	3116	18	10 000,00	0,00	10 000,00	10 000,00	0,00	10 000,00
<b>SU 21 / 31</b>	<b>Summe Erträge / Einzahlungen operative Gebarung</b>				<b>10 000,00</b>	<b>0,00</b>	<b>10 000,00</b>	<b>10 000,00</b>	<b>0,00</b>	<b>10 000,00</b>
1/163100-451000	Brennstoffe	2221	3221	23	5 837,21	9 000,00	-3 162,79	5 837,21	9 000,00	-3 162,79
1/163100-600000	Energiebezüge (Strom)	2222	3222	24	5 410,25	2 600,00	2 810,25	5 410,25	2 600,00	2 810,25
1/163100-616000	Instandhaltung von Maschinen und maschinellen Anlagen	2224	3224	24	0,00	100,00	-100,00	0,00	100,00	-100,00
1/163100-617000	Instandhaltung von Fahrzeugen	2224	3224	24	1 322,34	500,00	822,34	1 322,34	500,00	822,34
1/163100-650000	Zinsen für Finanzschulden in Euro	2241	3241	25	-1,17	0,00	-1,17	-1,17	0,00	-1,17
1/163100-670000	Versicherungen	2222	3222	24	3 478,78	2 600,00	878,78	3 478,78	2 600,00	878,78
1/163100-680000	Planmäßige Abschreibung	2226			18 504,44	18 500,00	4,44	0,00	0,00	0,00

		MVAG			Ergebnisrechnung			Finanzierungsrechnung		
		EH	FH	VCQU	RA 2023	VA 2023	RA - VA	RA 2023	VA 2023	RA - VA
1/163100-710000	Öffentliche Abgaben ohne Gebühren gemäß FAG	2225	3225	24	1 624,73	1 600,00	24,73	1 624,73	1 600,00	24,73
1/163100-723000	Amtspauschalien und Repräsentationsaufwendungen	2225	3225	24	436,25	200,00	236,25	436,25	200,00	236,25
1/163100-728000	Entgelte für sonstige Leistungen	2225	3225	24	372,00	0,00	372,00	372,00	0,00	372,00
1/163100-754000	Subventionen	2231	3231	26	5 500,00	5 500,00	0,00	5 500,00	5 500,00	0,00
1/163100-754200	Zuschüsse	2231	3231	26	5 000,00	10 000,00	-5 000,00	5 000,00	10 000,00	-5 000,00
<b>SU 22 / 32</b>	<b>Summe Aufwendungen / Auszahlungen operative Gebarung</b>				<b>47 484,83</b>	<b>50 600,00</b>	<b>-3 115,17</b>	<b>28 980,39</b>	<b>32 100,00</b>	<b>-3 119,61</b>
<b>SA 0 / SA 1</b>	<b>(0) Nettoergebnis (21 - 22) / (1) Geldfluss operative Gebarung (31 - 32)</b>				<b>-37 484,83</b>	<b>-50 600,00</b>	<b>13 115,17</b>	<b>-18 980,39</b>	<b>-32 100,00</b>	<b>13 119,61</b>
<b>SU 23</b>	<b>Summe Haushaltsrücklagen</b>				<b>0,00</b>	<b>0,00</b>	<b>0,00</b>	<b>0,00</b>	<b>0,00</b>	<b>0,00</b>
<b>SA00</b>	<b>Nettoergebnis nach Zuw./Entn. Haushaltsrücklagen (Saldo 0 +/- SU23)</b>				<b>-37 484,83</b>	<b>-50 600,00</b>	<b>13 115,17</b>			
<b>Investive Gebarung</b>										
<b>SU 33</b>	<b>Summe Einzahlungen investive Gebarung</b>							<b>0,00</b>	<b>0,00</b>	<b>0,00</b>
<b>SU 34</b>	<b>Summe Auszahlungen investive Gebarung</b>							<b>0,00</b>	<b>0,00</b>	<b>0,00</b>
<b>SA2</b>	<b>Saldo (2) Geldfluss aus der Investiven Gebarung (33 - 34)</b>							<b>0,00</b>	<b>0,00</b>	<b>0,00</b>
<b>SA3</b>	<b>Saldo (3) Nettofinanzierungssaldo (Saldo 1 + Saldo 2)</b>							<b>-18 980,39</b>	<b>-32 100,00</b>	<b>13 119,61</b>
<b>Finanzierungstätigkeit</b>										
<b>SU 35</b>	<b>Summe Einzahlungen aus der Finanzierungstätigkeit</b>							<b>0,00</b>	<b>0,00</b>	<b>0,00</b>
1/163100-346000	Investitionsdarlehen von Kreditinstituten		3614	65	0,00	0,00	0,00	2 758,11	0,00	2 758,11
<b>SU 36</b>	<b>Summe Auszahlungen aus der Finanzierungstätigkeit</b>							<b>2 758,11</b>	<b>0,00</b>	<b>2 758,11</b>
<b>SA4</b>	<b>Saldo (4) Geldfluss aus der Finanzierungstätigkeit (35 - 36)</b>							<b>-2 758,11</b>	<b>0,00</b>	<b>-2 758,11</b>
<b>SA5</b>	<b>Saldo (5) Geldfluss aus der voranschlagswirksamen Gebarung (Saldo 3 + Saldo 4)</b>							<b>-21 738,50</b>	<b>-32 100,00</b>	<b>10 361,50</b>
<b>163200</b>	<b>Freiwillige Feuerwehr Sonntagberg</b>									
<b>Operative Gebarung</b>										
2/163200+811000	Miet- und Pachtertrag (Baurechtszins)	2115	3115	14	1 000,00	800,00	200,00	1 000,00	800,00	200,00
2/163200+811200	Miet- und Pachtertrag	2115	3115	14	14 287,32	12 400,00	1 887,32	14 287,30	12 400,00	1 887,30
2/163200+861000	Transfers von Ländern, Landesfonds und Landeskammern	2121	3121	15	2 839,79	1 100,00	1 739,79	2 839,79	1 100,00	1 739,79
<b>SU 21 / 31</b>	<b>Summe Erträge / Einzahlungen operative Gebarung</b>				<b>18 127,11</b>	<b>14 300,00</b>	<b>3 827,11</b>	<b>18 127,09</b>	<b>14 300,00</b>	<b>3 827,09</b>
1/163200-451000	Brennstoffe	2221	3221	23	3 033,24	3 000,00	33,24	3 033,24	3 000,00	33,24
1/163200-459000	Sonstige Verbrauchsgüter	2221	3221	23	11,38	0,00	11,38	11,38	0,00	11,38
1/163200-600000	Energiebezüge (Strom)	2222	3222	24	3 798,54	3 000,00	798,54	3 798,54	3 000,00	798,54
1/163200-614000	Instandhaltung von Gebäuden	2224	3224	24	6 622,30	6 400,00	222,30	6 622,30	6 400,00	222,30
1/163200-616000	Instandhaltung von Maschinen und maschinellen Anlagen	2224	3224	24	0,00	100,00	-100,00	0,00	100,00	-100,00
1/163200-617000	Instandhaltung von Fahrzeugen	2224	3224	24	0,00	500,00	-500,00	0,00	500,00	-500,00
1/163200-650000	Zinsen für Finanzschulden in Euro	2241	3241	25	4 116,15	3 100,00	1 016,15	4 116,15	3 100,00	1 016,15
1/163200-670000	Versicherungen	2222	3222	24	4 048,09	3 600,00	448,09	4 048,09	3 600,00	448,09

		MVAG			Ergebnisrechnung			Finanzierungsrechnung		
		MVAG	MVAG	VCQU	RA 2023	VA 2023	RA - VA	RA 2023	VA 2023	RA - VA
		EH	FH							
1/163200-680000	Planmäßige Abschreibung	2226			1 013,96	1 000,00	13,96	0,00	0,00	0,00
1/163200-700000	Miet- und Pachtaufwand	2223	3223	24	16 809,24	17 000,00	-190,76	16 809,24	17 000,00	-190,76
1/163200-710000	Öffentliche Abgaben ohne Gebühren gemäß FAG	2225	3225	24	1 443,71	1 700,00	-256,29	1 443,71	1 700,00	-256,29
1/163200-723000	Amtspauschalien und Repräsentationsaufwendungen	2225	3225	24	228,25	200,00	28,25	228,25	200,00	28,25
1/163200-728000	Entgelte für sonstige Leistungen	2225	3225	24	36,00	0,00	36,00	36,00	0,00	36,00
1/163200-754000	Subventionen	2231	3231	26	4 500,00	4 500,00	0,00	4 500,00	4 500,00	0,00
<b>SU 22 / 32</b>	<b>Summe Aufwendungen / Auszahlungen operative Gebarung</b>				<b>45 660,86</b>	<b>44 100,00</b>	<b>1 560,86</b>	<b>44 646,90</b>	<b>43 100,00</b>	<b>1 546,90</b>
<b>SA 0 / SA 1</b>	<b>(0) Nettoergebnis (21 - 22) / (1) Geldfluss operative Gebarung (31 - 32)</b>				<b>-27 533,75</b>	<b>-29 800,00</b>	<b>2 266,25</b>	<b>-26 519,81</b>	<b>-28 800,00</b>	<b>2 280,19</b>
<b>SU 23</b>	<b>Summe Haushaltsrücklagen</b>				<b>0,00</b>	<b>0,00</b>	<b>0,00</b>	<b>0,00</b>	<b>0,00</b>	<b>0,00</b>
<b>SA00</b>	<b>Nettoergebnis nach Zuw./Entn. Haushaltsrücklagen (Saldo 0 +/- SU23)</b>				<b>-27 533,75</b>	<b>-29 800,00</b>	<b>2 266,25</b>			
<b>Investive Gebarung</b>										
<b>SU 33</b>	<b>Summe Einzahlungen investive Gebarung</b>							<b>0,00</b>	<b>0,00</b>	<b>0,00</b>
<b>SU 34</b>	<b>Summe Auszahlungen investive Gebarung</b>							<b>0,00</b>	<b>0,00</b>	<b>0,00</b>
<b>SA2</b>	<b>Saldo (2) Geldfluss aus der Investiven Gebarung (33 - 34)</b>							<b>0,00</b>	<b>0,00</b>	<b>0,00</b>
<b>SA3</b>	<b>Saldo (3) Nettofinanzierungssaldo (Saldo 1 + Saldo 2)</b>							<b>-26 519,81</b>	<b>-28 800,00</b>	<b>2 280,19</b>
<b>Finanzierungstätigkeit</b>										
<b>SU 35</b>	<b>Summe Einzahlungen aus der Finanzierungstätigkeit</b>							<b>0,00</b>	<b>0,00</b>	<b>0,00</b>
1/163200-346000	Investitionsdarlehen von Finanzunternehmen		3614	65	0,00	0,00	0,00	17 696,86	17 800,00	-103,14
<b>SU 36</b>	<b>Summe Auszahlungen aus der Finanzierungstätigkeit</b>							<b>17 696,86</b>	<b>17 800,00</b>	<b>-103,14</b>
<b>SA4</b>	<b>Saldo (4) Geldfluss aus der Finanzierungstätigkeit (35 - 36)</b>							<b>-17 696,86</b>	<b>-17 800,00</b>	<b>103,14</b>
<b>SA5</b>	<b>Saldo (5) Geldfluss aus der voranschlagswirksamen Gebarung (Saldo 3 + Saldo 4)</b>							<b>-44 216,67</b>	<b>-46 600,00</b>	<b>2 383,33</b>
<b>163300</b>	<b>Freiwillige Feuerwehr Doppel</b>									
<b>Operative Gebarung</b>										
2/163300+828000	Rückersätze von Aufwendungen an Finanzamt	2116	3116	18	10 000,00	0,00	10 000,00	10 000,00	0,00	10 000,00
2/163300+861000	Transfers von Ländern, Landesfonds und Landeskammern	2121	3121	15	1 372,27	2 100,00	-727,73	1 372,27	2 100,00	-727,73
<b>SU 21 / 31</b>	<b>Summe Erträge / Einzahlungen operative Gebarung</b>				<b>11 372,27</b>	<b>2 100,00</b>	<b>9 272,27</b>	<b>11 372,27</b>	<b>2 100,00</b>	<b>9 272,27</b>
1/163300-451000	Brennstoffe	2221	3221	23	1 639,34	2 500,00	-860,66	1 639,34	2 500,00	-860,66
1/163300-600000	Energiebezüge (Strom)	2222	3222	24	3 538,61	2 000,00	1 538,61	3 538,61	2 000,00	1 538,61
1/163300-614000	Instandhaltung von Gebäuden	2224	3224	24	525,00	100,00	425,00	525,00	100,00	425,00
1/163300-616000	Instandhaltung von Maschinen und maschinellen Anlagen	2224	3224	24	323,40	100,00	223,40	323,40	100,00	223,40
1/163300-617000	Instandhaltung von Fahrzeugen	2224	3224	24	43,68	500,00	-456,32	43,68	500,00	-456,32
1/163300-650000	Zinsen für Finanzschulden in Euro	2241	3241	25	4 273,06	2 100,00	2 173,06	4 273,06	2 100,00	2 173,06
1/163300-670000	Versicherungen	2222	3222	24	2 502,50	2 500,00	2,50	2 502,50	2 500,00	2,50

		MVAG			Ergebnisrechnung			Finanzierungsrechnung		
		EH	FH	VCQU	RA 2023	VA 2023	RA - VA	RA 2023	VA 2023	RA - VA
1/163300-680000	Planmäßige Abschreibung	2226			16 832,67	16 800,00	32,67	0,00	0,00	0,00
1/163300-710000	Öffentliche Abgaben ohne Gebühren gemäß FAG	2225	3225	24	470,63	300,00	170,63	470,63	300,00	170,63
1/163300-723000	Amtspauschalien und Repräsentationsaufwendungen	2225	3225	24	574,33	200,00	374,33	574,33	200,00	374,33
1/163300-728000	Entgelte für sonstige Leistungen	2225	3225	24	36,00	0,00	36,00	36,00	0,00	36,00
1/163300-754000	Subventionen	2231	3231	26	4 000,00	4 000,00	0,00	4 000,00	4 000,00	0,00
1/163300-754200	Zuschüsse	2231	3231	26	36 083,20	0,00	36 083,20	36 083,20	0,00	36 083,20
<b>SU 22 / 32</b>	<b>Summe Aufwendungen / Auszahlungen operative Gebarung</b>				<b>70 842,42</b>	<b>31 100,00</b>	<b>39 742,42</b>	<b>54 009,75</b>	<b>14 300,00</b>	<b>39 709,75</b>
<b>SA 0 / SA 1</b>	<b>(0) Nettoergebnis (21 - 22) / (1) Geldfluss operative Gebarung (31 - 32)</b>				<b>-59 470,15</b>	<b>-29 000,00</b>	<b>-30 470,15</b>	<b>-42 637,48</b>	<b>-12 200,00</b>	<b>-30 437,48</b>
<b>SU 23</b>	<b>Summe Haushaltsrücklagen</b>				<b>0,00</b>	<b>0,00</b>	<b>0,00</b>	<b>0,00</b>	<b>0,00</b>	<b>0,00</b>
<b>SA00</b>	<b>Nettoergebnis nach Zuw./Entn. Haushaltsrücklagen (Saldo 0 +/- SU23)</b>				<b>-59 470,15</b>	<b>-29 000,00</b>	<b>-30 470,15</b>			
<b>Investive Gebarung</b>										
<b>SU 33</b>	<b>Summe Einzahlungen investive Gebarung</b>							<b>0,00</b>	<b>0,00</b>	<b>0,00</b>
<b>SU 34</b>	<b>Summe Auszahlungen investive Gebarung</b>							<b>0,00</b>	<b>0,00</b>	<b>0,00</b>
<b>SA2</b>	<b>Saldo (2) Geldfluss aus der Investiven Gebarung (33 - 34)</b>							<b>0,00</b>	<b>0,00</b>	<b>0,00</b>
<b>SA3</b>	<b>Saldo (3) Nettofinanzierungssaldo (Saldo 1 + Saldo 2)</b>							<b>-42 637,48</b>	<b>-12 200,00</b>	<b>-30 437,48</b>
<b>Finanzierungstätigkeit</b>										
<b>SU 35</b>	<b>Summe Einzahlungen aus der Finanzierungstätigkeit</b>							<b>0,00</b>	<b>0,00</b>	<b>0,00</b>
1/163300-346000	Investitionsdarlehen von Finanzunternehmen		3614	65	0,00	0,00	0,00	15 714,51	16 700,00	-985,49
<b>SU 36</b>	<b>Summe Auszahlungen aus der Finanzierungstätigkeit</b>							<b>15 714,51</b>	<b>16 700,00</b>	<b>-985,49</b>
<b>SA4</b>	<b>Saldo (4) Geldfluss aus der Finanzierungstätigkeit (35 - 36)</b>							<b>-15 714,51</b>	<b>-16 700,00</b>	<b>985,49</b>
<b>SA5</b>	<b>Saldo (5) Geldfluss aus der voranschlagswirksamen Gebarung (Saldo 3 + Saldo 4)</b>							<b>-58 351,99</b>	<b>-28 900,00</b>	<b>-29 451,99</b>
<b>163400</b>	<b>Betriebsfeuerwehr voestalpine Precision Strip</b>									
<b>Operative Gebarung</b>										
<b>SU 21 / 31</b>	<b>Summe Erträge / Einzahlungen operative Gebarung</b>				<b>0,00</b>	<b>0,00</b>	<b>0,00</b>	<b>0,00</b>	<b>0,00</b>	<b>0,00</b>
1/163400-710000	Öffentliche Abgaben ohne Gebühren gemäß FAG	2225	3225	24	238,81	200,00	38,81	238,81	200,00	38,81
1/163400-723000	Amtspauschalien und Repräsentationsaufwendungen	2225	3225	24	3 673,65	200,00	3 473,65	3 673,65	200,00	3 473,65
1/163400-728000	Entgelte für sonstige Leistungen	2225	3225	24	1 248,00	0,00	1 248,00	1 248,00	0,00	1 248,00
1/163400-754000	Subventionen	2231	3231	26	3 000,00	3 000,00	0,00	3 000,00	3 000,00	0,00
<b>SU 22 / 32</b>	<b>Summe Aufwendungen / Auszahlungen operative Gebarung</b>				<b>8 160,46</b>	<b>3 400,00</b>	<b>4 760,46</b>	<b>8 160,46</b>	<b>3 400,00</b>	<b>4 760,46</b>
<b>SA 0 / SA 1</b>	<b>(0) Nettoergebnis (21 - 22) / (1) Geldfluss operative Gebarung (31 - 32)</b>				<b>-8 160,46</b>	<b>-3 400,00</b>	<b>-4 760,46</b>	<b>-8 160,46</b>	<b>-3 400,00</b>	<b>-4 760,46</b>
<b>SU 23</b>	<b>Summe Haushaltsrücklagen</b>				<b>0,00</b>	<b>0,00</b>	<b>0,00</b>	<b>0,00</b>	<b>0,00</b>	<b>0,00</b>
<b>SA00</b>	<b>Nettoergebnis nach Zuw./Entn. Haushaltsrücklagen (Saldo 0 +/- SU23)</b>				<b>-8 160,46</b>	<b>-3 400,00</b>	<b>-4 760,46</b>			

	MVAG	MVAG	VCQU	Ergebnisrechnung			Finanzierungsrechnung					
				EH	FH		RA 2023	VA 2023	RA - VA	RA 2023	VA 2023	RA - VA
<b>Investive Gebarung</b>												
SU 33								0,00	0,00	0,00		
SU 34								0,00	0,00	0,00		
SA2								0,00	0,00	0,00		
SA3								-8 160,46	-3 400,00	-4 760,46		
<b>Finanzierungstätigkeit</b>												
SU 35								0,00	0,00	0,00		
SU 36								0,00	0,00	0,00		
SA4								0,00	0,00	0,00		
SA5								-8 160,46	-3 400,00	-4 760,46		
164												
164000												
<b>Operative Gebarung</b>												
SU 21 / 31								0,00	0,00	0,00		
1/164000-754000				2231	3231	26	2 852,85	2 900,00	-47,15	2 852,85	2 900,00	-47,15
SU 22 / 32							2 852,85	2 900,00	-47,15	2 852,85	2 900,00	-47,15
SA 0 / SA 1							-2 852,85	-2 900,00	47,15	-2 852,85	-2 900,00	47,15
SU 23							0,00	0,00	0,00	0,00	0,00	
SA00							-2 852,85	-2 900,00	47,15			
<b>Investive Gebarung</b>												
SU 33								0,00	0,00	0,00		
SU 34								0,00	0,00	0,00		
SA2								0,00	0,00	0,00		
SA3								-2 852,85	-2 900,00	47,15		
<b>Finanzierungstätigkeit</b>												
SU 35								0,00	0,00	0,00		
SU 36								0,00	0,00	0,00		
SA4								0,00	0,00	0,00		
SA5								-2 852,85	-2 900,00	47,15		

		MVAG			Ergebnisrechnung			Finanzierungsrechnung		
		EH	FH	VCQU	RA 2023	VA 2023	RA - VA	RA 2023	VA 2023	RA - VA
<b>17</b>	<b>Katastrophendienst</b>									
<b>179</b>	<b>Sonstige Einrichtungen und Maßnahmen</b>									
<b>179000</b>	<b>Katastrophendienst</b>									
<b>Operative Gebarung</b>										
2/179000+813000	Erträge aus der Auflösung von Investitionszuschüssen (Kapitaltransfers)		2127		7 034,70	0,00	7 034,70	0,00	0,00	0,00
<b>SU 21 / 31</b>	<b>Summe Erträge / Einzahlungen operative Gebarung</b>				<b>7 034,70</b>	<b>0,00</b>	<b>7 034,70</b>	<b>0,00</b>	<b>0,00</b>	<b>0,00</b>
1/179000-650000	Zinsen für Finanzschulden in Euro	2241	3241	25	2 365,92	400,00	1 965,92	2 365,92	400,00	1 965,92
1/179000-680000	Planmäßige Abschreibung	2226			7 521,94	11 100,00	-3 578,06	0,00	0,00	0,00
<b>SU 22 / 32</b>	<b>Summe Aufwendungen / Auszahlungen operative Gebarung</b>				<b>9 887,86</b>	<b>11 500,00</b>	<b>-1 612,14</b>	<b>2 365,92</b>	<b>400,00</b>	<b>1 965,92</b>
<b>SA 0 / SA 1</b>	<b>(0) Nettoergebnis (21 - 22) / (1) Geldfluss operative Gebarung (31 - 32)</b>				<b>-2 853,16</b>	<b>-11 500,00</b>	<b>8 646,84</b>	<b>-2 365,92</b>	<b>-400,00</b>	<b>-1 965,92</b>
<b>SU 23</b>	<b>Summe Haushaltsrücklagen</b>				<b>0,00</b>	<b>0,00</b>	<b>0,00</b>	<b>0,00</b>	<b>0,00</b>	<b>0,00</b>
<b>SA00</b>	<b>Nettoergebnis nach Zuw./Entn. Haushaltsrücklagen (Saldo 0 +/- SU23)</b>				<b>-2 853,16</b>	<b>-11 500,00</b>	<b>8 646,84</b>			
<b>Investive Gebarung</b>										
6/179000+301000	Kapitaltransfers von Ländern, Landesfonds und Landeskammern		3331	1 33	0,00	0,00	0,00	141 677,27	145 000,00	-3 322,73
<b>SU 33</b>	<b>Summe Einzahlungen investive Gebarung</b>							<b>141 677,27</b>	<b>145 000,00</b>	<b>-3 322,73</b>
5/179000-005100	Anlagen zu Güterwege		3412	1 40	0,00	0,00	0,00	42 172,64	50 000,00	-7 827,36
<b>SU 34</b>	<b>Summe Auszahlungen investive Gebarung</b>							<b>42 172,64</b>	<b>50 000,00</b>	<b>-7 827,36</b>
<b>SA2</b>	<b>Saldo (2) Geldfluss aus der Investiven Gebarung (33 - 34)</b>							<b>99 504,63</b>	<b>95 000,00</b>	<b>4 504,63</b>
<b>SA3</b>	<b>Saldo (3) Nettofinanzierungssaldo (Saldo 1 + Saldo 2)</b>							<b>97 138,71</b>	<b>94 600,00</b>	<b>2 538,71</b>
<b>Finanzierungstätigkeit</b>										
6/179000+346000	Investitionsdarlehen von Finanzunternehmen		3514	1 55	0,00	0,00	0,00	100 000,00	100 000,00	0,00
<b>SU 35</b>	<b>Summe Einzahlungen aus der Finanzierungstätigkeit</b>							<b>100 000,00</b>	<b>100 000,00</b>	<b>0,00</b>
1/179000-346000	Investitionsdarlehen von Finanzunternehmen		3614	65	0,00	0,00	0,00	13 015,42	10 500,00	2 515,42
<b>SU 36</b>	<b>Summe Auszahlungen aus der Finanzierungstätigkeit</b>							<b>13 015,42</b>	<b>10 500,00</b>	<b>2 515,42</b>
<b>SA4</b>	<b>Saldo (4) Geldfluss aus der Finanzierungstätigkeit (35 - 36)</b>							<b>86 984,58</b>	<b>89 500,00</b>	<b>-2 515,42</b>
<b>SA5</b>	<b>Saldo (5) Geldfluss aus der voranschlagswirksamen Gebarung (Saldo 3 + Saldo 4)</b>							<b>184 123,29</b>	<b>184 100,00</b>	<b>23,29</b>
<b>18</b>	<b>Landesverteidigung</b>									
<b>180</b>	<b>Zivilschutz</b>									
<b>180000</b>	<b>Zivilschutz</b>									
<b>Operative Gebarung</b>										
<b>SU 21 / 31</b>	<b>Summe Erträge / Einzahlungen operative Gebarung</b>				<b>0,00</b>	<b>0,00</b>	<b>0,00</b>	<b>0,00</b>	<b>0,00</b>	<b>0,00</b>

		MVAG MVAG VCQU			Ergebnisrechnung			Finanzierungsrechnung		
		EH	FH	VCQU	RA 2023	VA 2023	RA - VA	RA 2023	VA 2023	RA - VA
1/180000-754000	Transfers an sonstige Träger des öffentlichen Rechts (Beiträge)	2231	3231	26	778,05	700,00	78,05	778,05	700,00	78,05
<b>SU 22 / 32</b>	<b>Summe Aufwendungen / Auszahlungen operative Gebarung</b>				<b>778,05</b>	<b>700,00</b>	<b>78,05</b>	<b>778,05</b>	<b>700,00</b>	<b>78,05</b>
<b>SA 0 / SA 1</b>	<b>(0) Nettoergebnis (21 - 22) / (1) Geldfluss operative Gebarung (31 - 32)</b>				<b>-778,05</b>	<b>-700,00</b>	<b>-78,05</b>	<b>-778,05</b>	<b>-700,00</b>	<b>-78,05</b>
<b>SU 23</b>	<b>Summe Haushaltsrücklagen</b>				<b>0,00</b>	<b>0,00</b>	<b>0,00</b>	<b>0,00</b>	<b>0,00</b>	<b>0,00</b>
<b>SA00</b>	<b>Nettoergebnis nach Zuw./Entn. Haushaltsrücklagen (Saldo 0 +/- SU23)</b>				<b>-778,05</b>	<b>-700,00</b>	<b>-78,05</b>			
<b>Investive Gebarung</b>										
<b>SU 33</b>	<b>Summe Einzahlungen investive Gebarung</b>							<b>0,00</b>	<b>0,00</b>	<b>0,00</b>
<b>SU 34</b>	<b>Summe Auszahlungen investive Gebarung</b>							<b>0,00</b>	<b>0,00</b>	<b>0,00</b>
<b>SA2</b>	<b>Saldo (2) Geldfluss aus der Investiven Gebarung (33 - 34)</b>							<b>0,00</b>	<b>0,00</b>	<b>0,00</b>
<b>SA3</b>	<b>Saldo (3) Nettofinanzierungssaldo (Saldo 1 + Saldo 2)</b>							<b>-778,05</b>	<b>-700,00</b>	<b>-78,05</b>
<b>Finanzierungstätigkeit</b>										
<b>SU 35</b>	<b>Summe Einzahlungen aus der Finanzierungstätigkeit</b>							<b>0,00</b>	<b>0,00</b>	<b>0,00</b>
<b>SU 36</b>	<b>Summe Auszahlungen aus der Finanzierungstätigkeit</b>							<b>0,00</b>	<b>0,00</b>	<b>0,00</b>
<b>SA4</b>	<b>Saldo (4) Geldfluss aus der Finanzierungstätigkeit (35 - 36)</b>							<b>0,00</b>	<b>0,00</b>	<b>0,00</b>
<b>SA5</b>	<b>Saldo (5) Geldfluss aus der voranschlagswirksamen Gebarung (Saldo 3 + Saldo 4)</b>							<b>-778,05</b>	<b>-700,00</b>	<b>-78,05</b>
<b>189</b>	<b>Sonstige Einrichtungen und Maßnahmen</b>									
<b>189000</b>	<b>Sonstige Einrichtungen und Maßnahmen</b>									
<b>Operative Gebarung</b>										
<b>SU 21 / 31</b>	<b>Summe Erträge / Einzahlungen operative Gebarung</b>				<b>0,00</b>	<b>0,00</b>	<b>0,00</b>	<b>0,00</b>	<b>0,00</b>	<b>0,00</b>
1/189000-728100	Entgelte für sonstige Leistungen (Stellungspflichtige)	2225	3225	24	177,80	300,00	-122,20	177,80	300,00	-122,20
<b>SU 22 / 32</b>	<b>Summe Aufwendungen / Auszahlungen operative Gebarung</b>				<b>177,80</b>	<b>300,00</b>	<b>-122,20</b>	<b>177,80</b>	<b>300,00</b>	<b>-122,20</b>
<b>SA 0 / SA 1</b>	<b>(0) Nettoergebnis (21 - 22) / (1) Geldfluss operative Gebarung (31 - 32)</b>				<b>-177,80</b>	<b>-300,00</b>	<b>122,20</b>	<b>-177,80</b>	<b>-300,00</b>	<b>122,20</b>
<b>SU 23</b>	<b>Summe Haushaltsrücklagen</b>				<b>0,00</b>	<b>0,00</b>	<b>0,00</b>	<b>0,00</b>	<b>0,00</b>	<b>0,00</b>
<b>SA00</b>	<b>Nettoergebnis nach Zuw./Entn. Haushaltsrücklagen (Saldo 0 +/- SU23)</b>				<b>-177,80</b>	<b>-300,00</b>	<b>122,20</b>			
<b>Investive Gebarung</b>										
<b>SU 33</b>	<b>Summe Einzahlungen investive Gebarung</b>							<b>0,00</b>	<b>0,00</b>	<b>0,00</b>
<b>SU 34</b>	<b>Summe Auszahlungen investive Gebarung</b>							<b>0,00</b>	<b>0,00</b>	<b>0,00</b>
<b>SA2</b>	<b>Saldo (2) Geldfluss aus der Investiven Gebarung (33 - 34)</b>							<b>0,00</b>	<b>0,00</b>	<b>0,00</b>
<b>SA3</b>	<b>Saldo (3) Nettofinanzierungssaldo (Saldo 1 + Saldo 2)</b>							<b>-177,80</b>	<b>-300,00</b>	<b>122,20</b>
<b>Finanzierungstätigkeit</b>										
<b>SU 35</b>	<b>Summe Einzahlungen aus der Finanzierungstätigkeit</b>							<b>0,00</b>	<b>0,00</b>	<b>0,00</b>
<b>SU 36</b>	<b>Summe Auszahlungen aus der Finanzierungstätigkeit</b>							<b>0,00</b>	<b>0,00</b>	<b>0,00</b>
<b>SA4</b>	<b>Saldo (4) Geldfluss aus der Finanzierungstätigkeit (35 - 36)</b>							<b>0,00</b>	<b>0,00</b>	<b>0,00</b>
<b>SA5</b>	<b>Saldo (5) Geldfluss aus der voranschlagswirksamen Gebarung (Saldo 3 + Saldo 4)</b>							<b>-177,80</b>	<b>-300,00</b>	<b>122,20</b>



		MVAG	MVAG	VCQU	Ergebnisrechnung			Finanzierungsrechnung		
		EH	FH		RA 2023	VA 2023	RA - VA	RA 2023	VA 2023	RA - VA
<b>2 Unterricht, Erziehung, Sport und Wissenschaft</b>										
<b>21</b>	<b>Allgemeinbildender Unterricht</b>									
<b>210</b>	<b>Allgemeinbildende Pflichtschulen, gemeinsame Kosten</b>									
<b>210000</b>	<b>Allgemeinbildende Pflichtschulen</b>									
<b>Operative Gebarung</b>										
2/210000+816400	Kostenbeiträge (Kostenersätze) für sonstige Leistungen (Verbände)	2114	3114	13	50 314,67	5 000,00	45 314,67	50 314,67	5 000,00	45 314,67
<b>SU 21 / 31</b>	<b>Summe Erträge / Einzahlungen operative Gebarung</b>				<b>50 314,67</b>	<b>5 000,00</b>	<b>45 314,67</b>	<b>50 314,67</b>	<b>5 000,00</b>	<b>45 314,67</b>
1/210000-752000	Transfers an Gemeinden, Gemeindeverbände und Gemeindefonds (Schulumlagen Mittelschulen)	2231	3231	26	319 187,05	270 000,00	49 187,05	319 187,05	270 000,00	49 187,05
1/210000-752100	Transfers an Gemeinden, Gemeindeverbände und Gemeindefonds (Schulumlagen Sonderschulen)	2231	3231	26	40 374,36	30 000,00	10 374,36	40 374,36	30 000,00	10 374,36
1/210000-752200	Transfers an Gemeinden, Gemeindeverbände und Gemeindefonds (Schulumlagen Volksschulen)	2231	3231	26	0,00	2 300,00	-2 300,00	0,00	2 300,00	-2 300,00
1/210000-752300	Transfers an Gemeinde, Gemeindeverbände und Gemeindefonds (Schulumlagen sonstige Schulen)	2231	3231	26	2 247,57	2 000,00	247,57	2 247,57	2 000,00	247,57
<b>SU 22 / 32</b>	<b>Summe Aufwendungen / Auszahlungen operative Gebarung</b>				<b>361 808,98</b>	<b>304 300,00</b>	<b>57 508,98</b>	<b>361 808,98</b>	<b>304 300,00</b>	<b>57 508,98</b>
<b>SA 0 / SA 1</b>	<b>(0) Nettoergebnis (21 - 22) / (1) Geldfluss operative Gebarung (31 - 32)</b>				<b>-311 494,31</b>	<b>-299 300,00</b>	<b>-12 194,31</b>	<b>-311 494,31</b>	<b>-299 300,00</b>	<b>-12 194,31</b>
<b>SU 23</b>	<b>Summe Haushaltsrücklagen</b>				<b>0,00</b>	<b>0,00</b>	<b>0,00</b>	<b>0,00</b>	<b>0,00</b>	<b>0,00</b>
<b>SA00</b>	<b>Nettoergebnis nach Zuw./Entn. Haushaltsrücklagen (Saldo 0 +/- SU23)</b>				<b>-311 494,31</b>	<b>-299 300,00</b>	<b>-12 194,31</b>			
<b>Investive Gebarung</b>										
<b>SU 33</b>	<b>Summe Einzahlungen investive Gebarung</b>							<b>0,00</b>	<b>0,00</b>	<b>0,00</b>
<b>SU 34</b>	<b>Summe Auszahlungen investive Gebarung</b>							<b>0,00</b>	<b>0,00</b>	<b>0,00</b>
<b>SA2</b>	<b>Saldo (2) Geldfluss aus der Investiven Gebarung (33 - 34)</b>							<b>0,00</b>	<b>0,00</b>	<b>0,00</b>
<b>SA3</b>	<b>Saldo (3) Nettofinanzierungssaldo (Saldo 1 + Saldo 2)</b>							<b>-311 494,31</b>	<b>-299 300,00</b>	<b>-12 194,31</b>
<b>Finanzierungstätigkeit</b>										
<b>SU 35</b>	<b>Summe Einzahlungen aus der Finanzierungstätigkeit</b>							<b>0,00</b>	<b>0,00</b>	<b>0,00</b>
<b>SU 36</b>	<b>Summe Auszahlungen aus der Finanzierungstätigkeit</b>							<b>0,00</b>	<b>0,00</b>	<b>0,00</b>
<b>SA4</b>	<b>Saldo (4) Geldfluss aus der Finanzierungstätigkeit (35 - 36)</b>							<b>0,00</b>	<b>0,00</b>	<b>0,00</b>
<b>SA5</b>	<b>Saldo (5) Geldfluss aus der voranschlagswirksamen Gebarung (Saldo 3 + Saldo 4)</b>							<b>-311 494,31</b>	<b>-299 300,00</b>	<b>-12 194,31</b>

		MVAG			Ergebnisrechnung			Finanzierungsrechnung		
		EH	FH	VCQU	RA 2023	VA 2023	RA - VA	RA 2023	VA 2023	RA - VA
<b>211</b>	<b>Volksschulen</b>									
<b>211100</b>	<b>Volksschule Rosenau</b>									
<b>Operative Gebarung</b>										
2/211100+816000	Kostenbeiträge (Kostensätze) für sonstige Leistungen (Private)	2114	3114	13	2 359,47	800,00	1 559,47	2 406,47	800,00	1 606,47
2/211100+817000	Erträge aus der Auflösung von sonstigen Rückstellungen	2117			412,90	0,00	412,90	0,00	0,00	0,00
<b>SU 21 / 31</b>	<b>Summe Erträge / Einzahlungen operative Gebarung</b>				<b>2 772,37</b>	<b>800,00</b>	<b>1 972,37</b>	<b>2 406,47</b>	<b>800,00</b>	<b>1 606,47</b>
1/211100-400000	Geringwertige Wirtschaftsgüter (Dienstkleidung)	2221	3221	23	35,00	100,00	-65,00	35,00	100,00	-65,00
1/211100-451000	Brennstoffe	2221	3221	23	13 301,24	25 000,00	-11 698,76	13 301,24	25 000,00	-11 698,76
1/211100-452000	Treibstoffe	2221	3221	23	87,30	100,00	-12,70	87,30	100,00	-12,70
1/211100-454000	Reinigungsmittel	2221	3221	23	694,58	1 200,00	-505,42	694,58	1 200,00	-505,42
1/211100-456000	Schreib-, Zeichen- und sonstige Büromittel	2221	3221	23	1 075,25	200,00	875,25	1 075,25	200,00	875,25
1/211100-457000	Druckwerke	2221	3221	23	643,35	500,00	143,35	643,35	500,00	143,35
1/211100-459000	Sonstige Verbrauchsgüter	2221	3221	23	3 192,12	5 000,00	-1 807,88	3 192,12	5 000,00	-1 807,88
1/211100-459100	Lernmittel	2221	3221	23	3 017,45	3 000,00	17,45	3 017,45	3 000,00	17,45
1/211100-511000	Geldbezüge der Vertragsbediensteten in handwerklicher Verwendung	2211	3211	20	25 268,04	25 100,00	168,04	25 268,04	25 100,00	168,04
1/211100-521000	Geldbezüge der ganzjährig beschäftigten Arbeiter	2211	3211	20	158,29	400,00	-241,71	158,29	400,00	-241,71
1/211100-523000	Geldbezüge der nicht ganzjährig beschäftigten Arbeiter	2211	3211	20	0,00	300,00	-300,00	0,00	300,00	-300,00
1/211100-541000	Sachbezüge der Vertragsbediensteten in handwerklicher Verwendung	2213	3213		320,00	200,00	120,00	320,00	200,00	120,00
1/211100-565000	Mehrleistungsvergütung	2211	3211	20	319,82	500,00	-180,18	319,82	500,00	-180,18
1/211100-580000	Dienstgeberbeiträge Ausgleichfonds für Familienbeihilfen	2212	3212	20	941,47	1 000,00	-58,53	941,47	1 000,00	-58,53
1/211100-582000	Sonstige Dienstgeberbeiträge zur sozialen Sicherheit	2212	3212	20	5 518,29	5 600,00	-81,71	5 518,29	5 600,00	-81,71
1/211100-592000	Dotierung von Rückstellungen für Jubiläumswendungen	2214			0,00	400,00	-400,00	0,00	0,00	0,00
1/211100-600000	Energiebezüge (Strom)	2222	3222	24	5 950,23	4 000,00	1 950,23	5 950,23	4 000,00	1 950,23
1/211100-616000	Instandhaltung von Maschinen und maschinelle Anlagen	2224	3224	24	1 483,44	500,00	983,44	1 483,44	500,00	983,44
1/211100-618000	Instandhaltung von Einrichtung	2224	3224	24	1 370,37	5 000,00	-3 629,63	1 370,37	5 000,00	-3 629,63
1/211100-619000	Instandhaltung von Anlagen	2224	3224	24	978,46	800,00	178,46	978,46	800,00	178,46
1/211100-630000	Postdienste	2222	3222	24	120,30	100,00	20,30	120,30	100,00	20,30
1/211100-631000	Telekommunikationsdienste	2222	3222	24	925,67	700,00	225,67	925,67	700,00	225,67
1/211100-650000	Zinsen für Finanzschulden in Euro	2241	3241	25	9 562,63	600,00	8 962,63	9 562,63	600,00	8 962,63
1/211100-670000	Versicherungen	2222	3222	24	1 789,32	1 800,00	-10,68	1 789,32	1 800,00	-10,68

		MVAG			Ergebnisrechnung			Finanzierungsrechnung		
		EH	FH	VCQU	RA 2023	VA 2023	RA - VA	RA 2023	VA 2023	RA - VA
1/211100-680000	Planmäßige Abschreibung	2226			12 118,04	10 700,00	1 418,04	0,00	0,00	0,00
1/211100-710000	Öffentliche Ausgaben ohne Gebühren gemäß FAG	2225	3225	24	6 202,54	6 500,00	-297,46	6 202,54	6 500,00	-297,46
1/211100-723000	Amtspauschalien und Repräsentationsaufwendungen	2225	3225	24	135,00	200,00	-65,00	135,00	200,00	-65,00
1/211100-728900	Entgelte für sonstige Leistungen (Wirtschaftshof)	2225	3225	24	262,50	1 500,00	-1 237,50	262,50	1 500,00	-1 237,50
<b>SU 22 / 32</b>	<b>Summe Aufwendungen / Auszahlungen operative Gebarung</b>				<b>95 470,70</b>	<b>101 000,00</b>	<b>-5 529,30</b>	<b>83 352,66</b>	<b>89 900,00</b>	<b>-6 547,34</b>
<b>SA 0 / SA 1</b>	<b>(0) Nettoergebnis (21 - 22) / (1) Geldfluss operative Gebarung (31 - 32)</b>				<b>-92 698,33</b>	<b>-100 200,00</b>	<b>7 501,67</b>	<b>-80 946,19</b>	<b>-89 100,00</b>	<b>8 153,81</b>
<b>SU 23</b>	<b>Summe Haushaltsrücklagen</b>				<b>0,00</b>	<b>0,00</b>	<b>0,00</b>	<b>0,00</b>	<b>0,00</b>	<b>0,00</b>
<b>SA00</b>	<b>Nettoergebnis nach Zuw./Entn. Haushaltsrücklagen (Saldo 0 +/- SU23)</b>				<b>-92 698,33</b>	<b>-100 200,00</b>	<b>7 501,67</b>			
<b>Investive Gebarung</b>										
6/211100+300000	Kapitaltransfers von Bund, Bundesfonds und Bundeskammern		3331	1 33	0,00	0,00	0,00	0,00	237 000,00	-237 000,00
6/211100+301000	Kapitaltransfers von Ländern, Landesfonds und Landeskammern		3331	1 33	0,00	0,00	0,00	46 812,00	0,00	46 812,00
<b>SU 33</b>	<b>Summe Einzahlungen investive Gebarung</b>							<b>46 812,00</b>	<b>237 000,00</b>	<b>-190 188,00</b>
5/211100-010000	Sanierung Schulgebäude		3413	1 40	0,00	0,00	0,00	595 124,18	300 000,00	295 124,18
1/211100-042100	Lehrmittel		3415	2 41	0,00	0,00	0,00	0,00	2 500,00	-2 500,00
<b>SU 34</b>	<b>Summe Auszahlungen investive Gebarung</b>							<b>595 124,18</b>	<b>302 500,00</b>	<b>292 624,18</b>
<b>SA2</b>	<b>Saldo (2) Geldfluss aus der Investiven Gebarung (33 - 34)</b>							<b>-548 312,18</b>	<b>-65 500,00</b>	<b>-482 812,18</b>
<b>SA3</b>	<b>Saldo (3) Nettofinanzierungssaldo (Saldo 1 + Saldo 2)</b>							<b>-629 258,37</b>	<b>-154 600,00</b>	<b>-474 658,37</b>
<b>Finanzierungstätigkeit</b>										
6/211100+346000	Investitionsdarlehen von Finanzunternehmen		3514	1 55	0,00	0,00	0,00	300 000,00	300 000,00	0,00
<b>SU 35</b>	<b>Summe Einzahlungen aus der Finanzierungstätigkeit</b>							<b>300 000,00</b>	<b>300 000,00</b>	<b>0,00</b>
1/211100-346000	Investitionsdarlehen von Finanzunternehmen		3614	65	0,00	0,00	0,00	4 711,58	9 200,00	-4 488,42
<b>SU 36</b>	<b>Summe Auszahlungen aus der Finanzierungstätigkeit</b>							<b>4 711,58</b>	<b>9 200,00</b>	<b>-4 488,42</b>
<b>SA4</b>	<b>Saldo (4) Geldfluss aus der Finanzierungstätigkeit (35 - 36)</b>							<b>295 288,42</b>	<b>290 800,00</b>	<b>4 488,42</b>
<b>SA5</b>	<b>Saldo (5) Geldfluss aus der voranschlagswirksamen Gebarung (Saldo 3 + Saldo 4)</b>							<b>-333 969,95</b>	<b>136 200,00</b>	<b>-470 169,95</b>
<b>211200</b>	<b>Volksschule Böhlerwerk</b>									
<b>Operative Gebarung</b>										
2/211200+811200	Miet- und Pachtertrag	2115	3115	14	1 290,00	1 300,00	-10,00	1 290,00	1 300,00	-10,00
2/211200+816000	Kostenbeiträge (Kostenersätze) für sonstige Leistungen (Private)	2114	3114	13	518,00	0,00	518,00	266,00	0,00	266,00
2/211200+817000	Erträge aus der Auflösung von sonstigen Rückstellungen	2117			343,16	0,00	343,16	0,00	0,00	0,00
<b>SU 21 / 31</b>	<b>Summe Erträge / Einzahlungen operative Gebarung</b>				<b>2 151,16</b>	<b>1 300,00</b>	<b>851,16</b>	<b>1 556,00</b>	<b>1 300,00</b>	<b>256,00</b>

		MVAG			Ergebnisrechnung			Finanzierungsrechnung		
		EH	FH	VCQU	RA 2023	VA 2023	RA - VA	RA 2023	VA 2023	RA - VA
1/211200-400000	Geringwertige Wirtschaftsgüter (Dienstkleidung)	2221	3221	23	172,95	100,00	72,95	172,95	100,00	72,95
1/211200-451000	Brennstoffe	2221	3221	23	26 968,71	30 000,00	-3 031,29	26 968,71	30 000,00	-3 031,29
1/211200-454000	Reinigungsmaterial	2221	3221	23	67,14	1 000,00	-932,86	67,14	1 000,00	-932,86
1/211200-456000	Schreib-, Zeichen- und sonstige Büromittel	2221	3221	23	1 185,97	200,00	985,97	1 185,97	200,00	985,97
1/211200-457000	Druckwerke	2221	3221	23	1 241,15	500,00	741,15	1 241,15	500,00	741,15
1/211200-459000	Sonstige Verbrauchsgüter	2221	3221	23	3 824,80	4 000,00	-175,20	3 824,80	4 000,00	-175,20
1/211200-459100	Lernmittel	2221	3221	23	3 154,00	3 000,00	154,00	3 154,00	3 000,00	154,00
1/211200-511000	Geldbezüge der Vertragsbediensteten in handwerklicher Verwendung	2211	3211	20	44 802,48	45 900,00	-1 097,52	44 802,48	45 900,00	-1 097,52
1/211200-521000	Geldbezüge der ganzjährig beschäftigten Arbeiter	2211	3211	20	1 989,27	900,00	1 089,27	1 989,27	900,00	1 089,27
1/211200-523000	Geldbezüge der nicht ganzjährig beschäftigten Arbeiter	2211	3211	20	0,00	800,00	-800,00	0,00	800,00	-800,00
1/211200-541000	Sachbezüge der Vertragsbediensteten in handwerklicher Verwendung	2213	3213		320,00	200,00	120,00	320,00	200,00	120,00
1/211200-565000	Mehrleistungsvergütungen	2211	3211	20	232,00	0,00	232,00	232,00	0,00	232,00
1/211200-580000	Dienstgeberbeiträge Ausgleichsfonds für Familienbeihilfen	2212	3212	20	1 690,12	1 800,00	-109,88	1 690,12	1 800,00	-109,88
1/211200-582000	Sonstige Dienstgeberbeiträge zur sozialen Sicherheit	2212	3212	20	10 061,92	10 100,00	-38,08	10 061,92	10 100,00	-38,08
1/211200-592000	Dotierung von Rückstellungen für Jubiläumswendungen	2214			0,00	700,00	-700,00	0,00	0,00	0,00
1/211200-600000	Energiebezüge (Strom)	2222	3222	24	7 672,75	6 000,00	1 672,75	7 672,75	6 000,00	1 672,75
1/211200-610000	Instandhaltung von Grund und Boden	2224	3224	24	0,00	100,00	-100,00	0,00	100,00	-100,00
1/211200-614000	Instandhaltung von Gebäuden	2224	3224	24	3 352,47	5 000,00	-1 647,53	3 352,47	5 000,00	-1 647,53
1/211200-616000	Instandhaltung von Maschinen und maschinellen Anlagen	2224	3224	24	8 709,10	100,00	8 609,10	8 709,10	100,00	8 609,10
1/211200-618000	Instandhaltung von Einrichtung	2224	3224	24	1 326,43	1 000,00	326,43	1 326,43	1 000,00	326,43
1/211200-619000	Instandhaltung von Anlagen	2224	3224	24	1 488,18	1 000,00	488,18	1 488,18	1 000,00	488,18
1/211200-621000	Sonstige Transporte	2222	3222	24	646,14	0,00	646,14	646,14	0,00	646,14
1/211200-630000	Postdienste	2222	3222	24	146,60	100,00	46,60	146,60	100,00	46,60
1/211200-631000	Telekommunikationsdienste	2222	3222	24	728,96	1 800,00	-1 071,04	728,96	1 800,00	-1 071,04
1/211200-670000	Versicherungen	2222	3222	24	2 631,07	2 100,00	531,07	2 631,07	2 100,00	531,07
1/211200-680000	Planmäßige Abschreibung	2226			640,55	0,00	640,55	0,00	0,00	0,00
1/211200-710000	Öffentliche Abgaben ohne Gebühren gemäß FAG	2225	3225	24	9 633,45	11 000,00	-1 366,55	9 633,45	11 000,00	-1 366,55
1/211200-723000	Amtspauschalien und Repräsentationsaufwendungen	2225	3225	24	80,85	200,00	-119,15	80,85	200,00	-119,15
1/211200-728100	Schuluntersuchungen	2225	3225	24	527,10	0,00	527,10	527,10	0,00	527,10

		MVAG MVAG VCQU			Ergebnisrechnung			Finanzierungsrechnung		
		EH	FH	VCQU	RA 2023	VA 2023	RA - VA	RA 2023	VA 2023	RA - VA
1/211200-728900	Entgelte für sonstige Leistungen (Wirtschaftshof)	2225	3225	24	3 165,00	1 500,00	1 665,00	3 165,00	1 500,00	1 665,00
<b>SU 22 / 32</b>	<b>Summe Aufwendungen / Auszahlungen operative Gebarung</b>				<b>136 459,16</b>	<b>129 100,00</b>	<b>7 359,16</b>	<b>135 818,61</b>	<b>128 400,00</b>	<b>7 418,61</b>
<b>SA 0 / SA 1</b>	<b>(0) Nettoergebnis (21 - 22) / (1) Geldfluss operative Gebarung (31 – 32)</b>				<b>-134 308,00</b>	<b>-127 800,00</b>	<b>-6 508,00</b>	<b>-134 262,61</b>	<b>-127 100,00</b>	<b>-7 162,61</b>
<b>SU 23</b>	<b>Summe Haushaltsrücklagen</b>				<b>0,00</b>	<b>0,00</b>	<b>0,00</b>	<b>0,00</b>	<b>0,00</b>	<b>0,00</b>
<b>SA00</b>	<b>Nettoergebnis nach Zuw./Entn. Haushaltsrücklagen (Saldo 0 +/- SU23)</b>				<b>-134 308,00</b>	<b>-127 800,00</b>	<b>-6 508,00</b>			
<b>Investive Gebarung</b>										
<b>SU 33</b>	<b>Summe Einzahlungen investive Gebarung</b>							<b>0,00</b>	<b>0,00</b>	<b>0,00</b>
1/211200-042000	Amts-, Betriebs- und Geschäftsausstattung		3415	2 41	0,00	0,00	0,00	12 810,97	0,00	12 810,97
1/211200-042100	Lehrmittel		3415	2 41	0,00	0,00	0,00	0,00	2 000,00	-2 000,00
<b>SU 34</b>	<b>Summe Auszahlungen investive Gebarung</b>							<b>12 810,97</b>	<b>2 000,00</b>	<b>10 810,97</b>
<b>SA2</b>	<b>Saldo (2) Geldfluss aus der Investiven Gebarung (33 – 34)</b>							<b>-12 810,97</b>	<b>-2 000,00</b>	<b>-10 810,97</b>
<b>SA3</b>	<b>Saldo (3) Nettofinanzierungssaldo (Saldo 1 + Saldo 2)</b>							<b>-147 073,58</b>	<b>-129 100,00</b>	<b>-17 973,58</b>
<b>Finanzierungstätigkeit</b>										
<b>SU 35</b>	<b>Summe Einzahlungen aus der Finanzierungstätigkeit</b>							<b>0,00</b>	<b>0,00</b>	<b>0,00</b>
1/211200-310000	Finanzierungsleasing Gebäude		3615		0,00	0,00	0,00	104 041,32	101 800,00	2 241,32
<b>SU 36</b>	<b>Summe Auszahlungen aus der Finanzierungstätigkeit</b>							<b>104 041,32</b>	<b>101 800,00</b>	<b>2 241,32</b>
<b>SA4</b>	<b>Saldo (4) Geldfluss aus der Finanzierungstätigkeit (35 – 36)</b>							<b>-104 041,32</b>	<b>-101 800,00</b>	<b>-2 241,32</b>
<b>SA5</b>	<b>Saldo (5) Geldfluss aus der voranschlagswirksamen Gebarung (Saldo 3 + Saldo 4)</b>							<b>-251 114,90</b>	<b>-230 900,00</b>	<b>-20 214,90</b>
<b>212</b>	<b>Hauptschulen</b>									
<b>212000</b>	<b>Mittelschule Sonntagberg-Rosenau/S.</b>									
<b>Operative Gebarung</b>										
2/212000+817000	Erträge aus der Auflösung von sonstigen Rückstellungen	2117			6 471,24	0,00	6 471,24	0,00	0,00	0,00
2/212000+827000	Kostensätze für die Überlassung von Bediensteten an Dritte (Personalkostensersatz)	2116	3116	18	127 242,13	130 000,00	-2 757,87	127 242,13	130 000,00	-2 757,87
<b>SU 21 / 31</b>	<b>Summe Erträge / Einzahlungen operative Gebarung</b>				<b>133 713,37</b>	<b>130 000,00</b>	<b>3 713,37</b>	<b>127 242,13</b>	<b>130 000,00</b>	<b>-2 757,87</b>
1/212000-400000	Geringwertige Wirtschaftsgüter (Dienstkleidung)	2221	3221	23	35,00	100,00	-65,00	35,00	100,00	-65,00
1/212000-511000	Geldbezüge der Vertragsbediensteten in handwerklicher Verwendung	2211	3211	20	82 941,09	84 600,00	-1 658,91	82 941,09	84 600,00	-1 658,91
1/212000-521000	Geldbezüge der ganzjährig beschäftigten Arbeiter	2211	3211	20	252,09	300,00	-47,91	252,09	300,00	-47,91
1/212000-523000	Geldbezüge der nicht ganzjährig beschäftigten Arbeiter	2211	3211	20	0,00	1 000,00	-1 000,00	0,00	1 000,00	-1 000,00
1/212000-541000	Sachbezüge der Vertragsbediensteten in handwerklicher Verwendung	2213	3213		340,00	500,00	-160,00	340,00	500,00	-160,00
1/212000-565000	Mehrleistungsvergütung	2211	3211	20	7 260,81	4 900,00	2 360,81	7 260,81	4 900,00	2 360,81

		MVAG			Ergebnisrechnung			Finanzierungsrechnung		
		EH	FH	VCQU	RA 2023	VA 2023	RA - VA	RA 2023	VA 2023	RA - VA
1/212000-569000	Sonstige Nebengebühren	2211	3211	20	1 234,44	1 300,00	-65,56	1 234,44	1 300,00	-65,56
1/212000-580000	Dienstgeberbeiträge Ausgleichsfonds für Familienbeihilfen	2212	3212	20	3 398,01	3 400,00	-1,99	3 398,01	3 400,00	-1,99
1/212000-582000	Sonstige Dienstgeberbeiträge zur sozialen Sicherheit	2212	3212	20	20 399,26	19 300,00	1 099,26	20 399,26	19 300,00	1 099,26
1/212000-591000	Dotierung von Rückstellungen für Abfertigungen	2214			0,00	2 800,00	-2 800,00	0,00	0,00	0,00
1/212000-592000	Dotierung von Rückstellungen für Jubiläumswendungen	2214			0,00	1 900,00	-1 900,00	0,00	0,00	0,00
1/212000-728900	Entgelte für sonstige Leistungen (Wirtschaftshof)	2225	3225	24	3 007,50	1 500,00	1 507,50	3 007,50	1 500,00	1 507,50
<b>SU 22 / 32</b>	<b>Summe Aufwendungen / Auszahlungen operative Gebarung</b>				<b>118 868,20</b>	<b>121 600,00</b>	<b>-2 731,80</b>	<b>118 868,20</b>	<b>116 900,00</b>	<b>1 968,20</b>
<b>SA 0 / SA 1</b>	<b>(0) Nettoergebnis (21 - 22) / (1) Geldfluss operative Gebarung (31 - 32)</b>				<b>14 845,17</b>	<b>8 400,00</b>	<b>6 445,17</b>	<b>8 373,93</b>	<b>13 100,00</b>	<b>-4 726,07</b>
<b>SU 23</b>	<b>Summe Haushaltsrücklagen</b>				<b>0,00</b>	<b>0,00</b>	<b>0,00</b>	<b>0,00</b>	<b>0,00</b>	<b>0,00</b>
<b>SA00</b>	<b>Nettoergebnis nach Zuw./Entn. Haushaltsrücklagen (Saldo 0 +/- SU23)</b>				<b>14 845,17</b>	<b>8 400,00</b>	<b>6 445,17</b>			
<b>Investive Gebarung</b>										
<b>SU 33</b>	<b>Summe Einzahlungen investive Gebarung</b>							<b>0,00</b>	<b>0,00</b>	<b>0,00</b>
<b>SU 34</b>	<b>Summe Auszahlungen investive Gebarung</b>							<b>0,00</b>	<b>0,00</b>	<b>0,00</b>
<b>SA2</b>	<b>Saldo (2) Geldfluss aus der Investiven Gebarung (33 - 34)</b>							<b>0,00</b>	<b>0,00</b>	<b>0,00</b>
<b>SA3</b>	<b>Saldo (3) Nettofinanzierungssaldo (Saldo 1 + Saldo 2)</b>							<b>8 373,93</b>	<b>13 100,00</b>	<b>-4 726,07</b>
<b>Finanzierungstätigkeit</b>										
<b>SU 35</b>	<b>Summe Einzahlungen aus der Finanzierungstätigkeit</b>							<b>0,00</b>	<b>0,00</b>	<b>0,00</b>
<b>SU 36</b>	<b>Summe Auszahlungen aus der Finanzierungstätigkeit</b>							<b>0,00</b>	<b>0,00</b>	<b>0,00</b>
<b>SA4</b>	<b>Saldo (4) Geldfluss aus der Finanzierungstätigkeit (35 - 36)</b>							<b>0,00</b>	<b>0,00</b>	<b>0,00</b>
<b>SA5</b>	<b>Saldo (5) Geldfluss aus der voranschlagswirksamen Gebarung (Saldo 3 + Saldo 4)</b>							<b>8 373,93</b>	<b>13 100,00</b>	<b>-4 726,07</b>
<b>22</b>	<b>Berufsbildender Unterricht; Anstalten der Lehrer- und Erzieherbildung</b>									
<b>220</b>	<b>Berufsbildende Pflichtschulen</b>									
<b>220000</b>	<b>Berufsbildende Pflichtschulen</b>									
<b>Operative Gebarung</b>										
<b>SU 21 / 31</b>	<b>Summe Erträge / Einzahlungen operative Gebarung</b>				<b>0,00</b>	<b>0,00</b>	<b>0,00</b>	<b>0,00</b>	<b>0,00</b>	<b>0,00</b>
1/220000-751000	Transfers an Länder, Landesfonds und Landeskammern (Berufsschülerhaltungsbeitrag)	2231	3231	26	214 130,00	213 000,00	1 130,00	214 130,00	213 000,00	1 130,00
<b>SU 22 / 32</b>	<b>Summe Aufwendungen / Auszahlungen operative Gebarung</b>				<b>214 130,00</b>	<b>213 000,00</b>	<b>1 130,00</b>	<b>214 130,00</b>	<b>213 000,00</b>	<b>1 130,00</b>
<b>SA 0 / SA 1</b>	<b>(0) Nettoergebnis (21 - 22) / (1) Geldfluss operative Gebarung (31 - 32)</b>				<b>-214 130,00</b>	<b>-213 000,00</b>	<b>-1 130,00</b>	<b>-214 130,00</b>	<b>-213 000,00</b>	<b>-1 130,00</b>
<b>SU 23</b>	<b>Summe Haushaltsrücklagen</b>				<b>0,00</b>	<b>0,00</b>	<b>0,00</b>	<b>0,00</b>	<b>0,00</b>	<b>0,00</b>
<b>SA00</b>	<b>Nettoergebnis nach Zuw./Entn. Haushaltsrücklagen (Saldo 0 +/- SU23)</b>				<b>-214 130,00</b>	<b>-213 000,00</b>	<b>-1 130,00</b>			

	MVAG	MVAG	VCQU	Ergebnisrechnung			Finanzierungsrechnung			
				EH	FH	RA 2023	VA 2023	RA - VA	RA 2023	VA 2023
<b>Investive Gebarung</b>										
SU 33								0,00	0,00	0,00
SU 34								0,00	0,00	0,00
SA2								0,00	0,00	0,00
SA3								-214 130,00	-213 000,00	-1 130,00
<b>Finanzierungstätigkeit</b>										
SU 35								0,00	0,00	0,00
SU 36								0,00	0,00	0,00
SA4								0,00	0,00	0,00
SA5								-214 130,00	-213 000,00	-1 130,00
<b>23 Förderung des Unterrichts</b>										
<b>239 Sonstige Einrichtungen und Maßnahmen</b>										
<b>239000 Sonstige Einrichtungen und Maßnahmen</b>										
<b>Operative Gebarung</b>										
SU 21 / 31								0,00	0,00	0,00
1/239000-728000								0,00	1 000,00	-1 000,00
SU 22 / 32								0,00	1 000,00	-1 000,00
SA 0 / SA 1								0,00	-1 000,00	1 000,00
SU 23								0,00	0,00	0,00
SA00								0,00	-1 000,00	1 000,00
<b>Investive Gebarung</b>										
SU 33								0,00	0,00	0,00
SU 34								0,00	0,00	0,00
SA2								0,00	0,00	0,00
SA3								0,00	-1 000,00	1 000,00
<b>Finanzierungstätigkeit</b>										
SU 35								0,00	0,00	0,00
SU 36								0,00	0,00	0,00
SA4								0,00	0,00	0,00
SA5								0,00	-1 000,00	1 000,00

		MVAG			Ergebnisrechnung			Finanzierungsrechnung		
		MVAG EH	MVAG FH	VCQU	RA 2023	VA 2023	RA - VA	RA 2023	VA 2023	RA - VA
<b>24</b>	<b>Vorschulische Erziehung</b>									
<b>240</b>	<b>Kindergärten</b>									
<b>240000</b>	<b>Kindergarten Böhlerwerk</b>									
<b>Operative Gebarung</b>										
2/240000+810000	Beiträge für Spiel- und Förderbedarf	2114	3114	13	5 224,57	6 000,00	-775,43	6 173,20	6 000,00	173,20
2/240000+810200	Beiträge für Ferienbetreuung	2114	3114	13	477,90	500,00	-22,10	499,14	500,00	-0,86
2/240000+816000	Kostenbeiträge (Kostensätze) für sonstige Leistungen (Private)	2114	3114	13	4 004,06	0,00	4 004,06	4 004,06	0,00	4 004,06
2/240000+816600	Kostenbeiträge (Kostensätze) für sonstige Leistungen (Bustransport)	2114	3114	13	1 026,57	1 000,00	26,57	1 876,13	1 000,00	876,13
2/240000+816700	Kostenbeiträge (Kostensätze) für sonstige Leistungen (Nachmittagsbetreuung)	2114	3114	13	2 809,72	1 000,00	1 809,72	2 668,11	1 000,00	1 668,11
2/240000+817000	Erträge aus der Auflösung von sonstigen Rückstellungen	2117			9 073,53	0,00	9 073,53	0,00	0,00	0,00
2/240000+861000	Transfers von Ländern, Landesfonds und Landeskammern	2121	3121	15	700,00	0,00	700,00	700,00	0,00	700,00
<b>SU 21 / 31</b>	<b>Summe Erträge / Einzahlungen operative Gebarung</b>				<b>23 316,35</b>	<b>8 500,00</b>	<b>14 816,35</b>	<b>15 920,64</b>	<b>8 500,00</b>	<b>7 420,64</b>
1/240000-400000	Geringwertige Wirtschaftsgüter (Dienstkleidung)	2221	3221	23	104,16	100,00	4,16	104,16	100,00	4,16
1/240000-400100	Geringwertige Wirtschaftsgüter (GWG)	2221	3221	23	91,50	0,00	91,50	91,50	0,00	91,50
1/240000-451000	Brennstoffe	2221	3221	23	11 183,16	13 000,00	-1 816,84	11 183,16	13 000,00	-1 816,84
1/240000-454000	Reinigungsmittel	2221	3221	23	3 369,36	1 700,00	1 669,36	3 369,36	1 700,00	1 669,36
1/240000-456000	Schreib-, Zeichen- und sonstige Büromittel	2221	3221	23	194,92	800,00	-605,08	194,92	800,00	-605,08
1/240000-457000	Druckwerke	2221	3221	23	7,63	100,00	-92,37	7,63	100,00	-92,37
1/240000-459000	Sonstige Verbrauchsgüter	2221	3221	23	2 374,37	2 000,00	374,37	2 374,37	2 000,00	374,37
1/240000-459100	Beschäftigungsmaterial	2221	3221	23	4 703,14	6 000,00	-1 296,86	4 703,14	6 000,00	-1 296,86
1/240000-459500	Beschäftigungsmaterial Ferienbetreuung	2221	3221	23	0,00	500,00	-500,00	0,00	500,00	-500,00
1/240000-511000	Geldbezüge der Vertragsbediensteten in handwerklicher Verwendung	2211	3211	20	118 269,97	111 400,00	6 869,97	118 269,97	111 400,00	6 869,97
1/240000-521000	Geldbezüge der ganzjährig beschäftigten Arbeiter	2211	3211	20	2 105,00	2 600,00	-495,00	2 105,00	2 600,00	-495,00
1/240000-523000	Geldbezüge der nicht ganzjährig beschäftigten Arbeiter	2211	3211	20	1 166,67	1 200,00	-33,33	1 166,67	1 200,00	-33,33
1/240000-541000	Sachbezüge der Vertragsbediensteten in handwerklicher Verwendung	2213	3213		882,50	600,00	282,50	882,50	600,00	282,50
1/240000-565000	Mehrleistungsvergütungen	2211	3211	20	0,00	400,00	-400,00	0,00	400,00	-400,00
1/240000-569000	Sonstige Nebengebühren	2211	3211	20	368,24	0,00	368,24	368,24	0,00	368,24
1/240000-580000	Dienstgeberbeiträge Ausgleichsfonds für Familienbeihilfen	2212	3212	20	4 496,75	4 300,00	196,75	4 496,75	4 300,00	196,75



		MVAG			Ergebnisrechnung			Finanzierungsrechnung		
		EH	FH	VCQU	RA 2023	VA 2023	RA - VA	RA 2023	VA 2023	RA - VA
1/240000-582000	Sonstige Dienstgeberbeiträge zur sozialen Sicherheit	2212	3212	20	24 237,12	24 300,00	-62,88	24 237,12	24 300,00	-62,88
1/240000-591000	Dotierung von Rückstellungen für Abfertigungen	2214			0,00	3 000,00	-3 000,00	0,00	0,00	0,00
1/240000-592000	Dotierung von Rückstellungen für Jubiläumswendungen	2214			373,14	3 500,00	-3 126,86	0,00	0,00	0,00
1/240000-600000	Energiebezüge (Strom)	2222	3222	24	1 979,10	2 000,00	-20,90	1 979,10	2 000,00	-20,90
1/240000-610000	Instandhaltung von Grund und Boden	2224	3224	24	95,74	200,00	-104,26	95,74	200,00	-104,26
1/240000-614000	Instandhaltung von Gebäuden	2224	3224	24	8 639,47	3 000,00	5 639,47	8 639,47	3 000,00	5 639,47
1/240000-616000	Instandhaltung von Maschinen und maschinelle Anlagen	2224	3224	24	1 435,08	100,00	1 335,08	1 435,08	100,00	1 335,08
1/240000-618000	Instandhaltung von Einrichtung	2224	3224	24	840,08	3 000,00	-2 159,92	840,08	3 000,00	-2 159,92
1/240000-619000	Instandhaltung von Anlagen	2224	3224	24	1 381,09	1 000,00	381,09	1 381,09	1 000,00	381,09
1/240000-621000	Sonstige Transporte (Kinder)	2222	3222	24	6 493,44	4 000,00	2 493,44	6 493,44	4 000,00	2 493,44
1/240000-630000	Postdienste	2222	3222	24	0,00	100,00	-100,00	0,00	100,00	-100,00
1/240000-631000	Telekommunikationsdienste	2222	3222	24	924,26	800,00	124,26	924,26	800,00	124,26
1/240000-670000	Versicherungen	2222	3222	24	1 353,73	1 100,00	253,73	1 353,73	1 100,00	253,73
1/240000-680000	Planmäßige Abschreibung	2226			21 330,19	21 300,00	30,19	0,00	0,00	0,00
1/240000-710000	Öffentliche Abgaben ohne Gebühren gemäß FAG	2225	3225	24	3 225,01	3 000,00	225,01	3 225,01	3 000,00	225,01
1/240000-723000	Amtspauschalien und Repräsentationsaufwendungen	2225	3225	24	159,02	100,00	59,02	159,02	100,00	59,02
1/240000-728900	Entgelte für sonstige Leistungen (Wirtschaftshof)	2225	3225	24	19 541,25	3 500,00	16 041,25	19 541,25	3 500,00	16 041,25
<b>SU 22 / 32</b>	<b>Summe Aufwendungen / Auszahlungen operative Gebarung</b>				<b>241 325,09</b>	<b>218 700,00</b>	<b>22 625,09</b>	<b>219 621,76</b>	<b>190 900,00</b>	<b>28 721,76</b>
<b>SA 0 / SA 1</b>	<b>(0) Nettoergebnis (21 - 22) / (1) Geldfluss operative Gebarung (31 - 32)</b>				<b>-218 008,74</b>	<b>-210 200,00</b>	<b>-7 808,74</b>	<b>-203 701,12</b>	<b>-182 400,00</b>	<b>-21 301,12</b>
<b>SU 23</b>	<b>Summe Haushaltsrücklagen</b>				<b>0,00</b>	<b>0,00</b>	<b>0,00</b>	<b>0,00</b>	<b>0,00</b>	<b>0,00</b>
<b>SA00</b>	<b>Nettoergebnis nach Zuw./Entn. Haushaltsrücklagen (Saldo 0 +/- SU23)</b>				<b>-218 008,74</b>	<b>-210 200,00</b>	<b>-7 808,74</b>			
<b>Investive Gebarung</b>										
<b>SU 33</b>	<b>Summe Einzahlungen investive Gebarung</b>							<b>0,00</b>	<b>0,00</b>	<b>0,00</b>
<b>SU 34</b>	<b>Summe Auszahlungen investive Gebarung</b>							<b>0,00</b>	<b>0,00</b>	<b>0,00</b>
<b>SA2</b>	<b>Saldo (2) Geldfluss aus der Investiven Gebarung (33 - 34)</b>							<b>0,00</b>	<b>0,00</b>	<b>0,00</b>
<b>SA3</b>	<b>Saldo (3) Nettofinanzierungssaldo (Saldo 1 + Saldo 2)</b>							<b>-203 701,12</b>	<b>-182 400,00</b>	<b>-21 301,12</b>
<b>Finanzierungstätigkeit</b>										
<b>SU 35</b>	<b>Summe Einzahlungen aus der Finanzierungstätigkeit</b>							<b>0,00</b>	<b>0,00</b>	<b>0,00</b>
<b>SU 36</b>	<b>Summe Auszahlungen aus der Finanzierungstätigkeit</b>							<b>0,00</b>	<b>0,00</b>	<b>0,00</b>
<b>SA4</b>	<b>Saldo (4) Geldfluss aus der Finanzierungstätigkeit (35 - 36)</b>							<b>0,00</b>	<b>0,00</b>	<b>0,00</b>
<b>SA5</b>	<b>Saldo (5) Geldfluss aus der voranschlagswirksamen Gebarung (Saldo 3 + Saldo 4)</b>							<b>-203 701,12</b>	<b>-182 400,00</b>	<b>-21 301,12</b>

		MVAG			Ergebnisrechnung			Finanzierungsrechnung		
		EH	FH	VCQU	RA 2023	VA 2023	RA - VA	RA 2023	VA 2023	RA - VA
<b>240100</b>	<b>Kindergarten Rosenau</b>									
<b>Operative Gebarung</b>										
2/240100+810000	Beiträge für Spiel- und Förderbedarf	2114	3114	13	5 580,31	6 000,00	-419,69	5 369,71	6 000,00	-630,29
2/240100+810200	Beiträge für Ferienbetreuung	2114	3114	13	329,22	500,00	-170,78	382,32	500,00	-117,68
2/240100+816600	Kostenbeiträge (Kostenersätze) für sonstige Leistungen (Bustransport)	2114	3114	13	424,79	800,00	-375,21	424,78	800,00	-375,22
2/240100+816700	Kostenbeiträge (Kostenersätze) für sonstige Leistungen (Nachmittagsbetreuung)	2114	3114	13	4 898,43	1 000,00	3 898,43	3 952,38	1 000,00	2 952,38
2/240100+817000	Erträge aus der Auflösung von sonstigen Rückstellungen	2117			39 529,20	37 100,00	2 429,20	0,00	0,00	0,00
2/240100+827000	Kostenersätze für die Überlassung von Bedienstete an Dritte (Personalkostenersatz)	2116	3116	18	6 261,84	10 000,00	-3 738,16	6 261,84	10 000,00	-3 738,16
2/240100+861000	Transfers von Ländern, Landesfonds und Landeskammern	2121	3121	15	700,00	0,00	700,00	700,00	0,00	700,00
<b>SU 21 / 31</b>	<b>Summe Erträge / Einzahlungen operative Gebarung</b>				<b>57 723,79</b>	<b>55 400,00</b>	<b>2 323,79</b>	<b>17 091,03</b>	<b>18 300,00</b>	<b>-1 208,97</b>
1/240100-400000	Geringwertige Wirtschaftsgüter (Dienstkleidung)	2221	3221	23	0,00	100,00	-100,00	0,00	100,00	-100,00
1/240100-451000	Brennstoffe	2221	3221	23	2 287,50	14 000,00	-11 712,50	2 287,50	14 000,00	-11 712,50
1/240100-454000	Reinigungsmittel	2221	3221	23	2 840,98	2 000,00	840,98	2 840,98	2 000,00	840,98
1/240100-456000	Schreib-, Zeichen- und sonstige Büromittel	2221	3221	23	301,55	800,00	-498,45	301,55	800,00	-498,45
1/240100-457000	Druckwerke	2221	3221	23	0,00	100,00	-100,00	0,00	100,00	-100,00
1/240100-459000	Sonstige Verbrauchsgüter	2221	3221	23	3 239,55	2 000,00	1 239,55	3 239,55	2 000,00	1 239,55
1/240100-459100	Beschäftigungsmaterial	2221	3221	23	5 527,06	6 000,00	-472,94	5 527,06	6 000,00	-472,94
1/240100-459500	Beschäftigungsmaterial Ferienbetreuung	2221	3221	23	35,27	400,00	-364,73	35,27	400,00	-364,73
1/240100-511000	Geldbezüge der Vertragsbediensteten in handwerklicher Verwendung	2211	3211	20	173 644,97	190 700,00	-17 055,03	173 644,97	190 700,00	-17 055,03
1/240100-521000	Geldbezüge der ganzjährig beschäftigten Arbeiter	2211	3211	20	2 236,63	900,00	1 336,63	2 236,63	900,00	1 336,63
1/240100-523000	Geldbezüge der nicht ganzjährig beschäftigten Arbeiter	2211	3211	20	0,00	1 100,00	-1 100,00	0,00	1 100,00	-1 100,00
1/240100-523100	Entgelte für Fremdsprachenunterricht	2211	3211	20	0,00	1 000,00	-1 000,00	0,00	1 000,00	-1 000,00
1/240100-541000	Sachbezüge der Vertragsbediensteten in handwerklicher Verwendung	2213	3213		932,50	600,00	332,50	932,50	600,00	332,50
1/240100-565000	Mehrleistungsvergütung	2211	3211	20	0,00	300,00	-300,00	0,00	300,00	-300,00
1/240100-569000	Sonstige Nebengebühren	2211	3211	20	46,54	0,00	46,54	46,54	0,00	46,54
1/240100-580000	Dienstgeberbeiträge Ausgleichsfonds für Familienbeihilfen	2212	3212	20	5 485,10	6 200,00	-714,90	5 485,10	6 200,00	-714,90
1/240100-582000	Sonstige Dienstgeberbeiträge zur sozialen Sicherheit	2212	3212	20	33 500,59	38 200,00	-4 699,41	33 500,59	38 200,00	-4 699,41

	MVAG	MVAG VCQU			Ergebnisrechnung			Finanzierungsrechnung		
		EH	FH		RA 2023	VA 2023	RA - VA	RA 2023	VA 2023	RA - VA
1/240100-592000	Dotierung von Rückstellungen für Jubiläumsszuwendungen	2214			134,38	3 800,00	-3 665,62	0,00	0,00	0,00
1/240100-600000	Energiebezüge (Strom)	2222	3222	24	3 837,29	4 400,00	-562,71	3 837,29	4 400,00	-562,71
1/240100-610000	Instandhaltung von Grund und Boden	2224	3224	24	56,00	200,00	-144,00	56,00	200,00	-144,00
1/240100-614000	Instandhaltung von Gebäuden	2224	3224	24	2 863,29	3 000,00	-136,71	2 863,29	3 000,00	-136,71
1/240100-616000	Instandhaltung von Maschinen und maschinelle Anlagen	2224	3224	24	1 977,99	100,00	1 877,99	1 977,99	100,00	1 877,99
1/240100-618000	Instandhaltung von Einrichtung	2224	3224	24	2 372,99	3 000,00	-627,01	2 372,99	3 000,00	-627,01
1/240100-619000	Instandhaltung von Anlagen	2224	3224	24	1 676,45	1 000,00	676,45	1 676,45	1 000,00	676,45
1/240100-621000	Sonstige Transporte (Kinder)	2222	3222	24	6 792,48	2 500,00	4 292,48	6 792,48	2 500,00	4 292,48
1/240100-630000	Postdienste	2222	3222	24	45,36	100,00	-54,64	45,36	100,00	-54,64
1/240100-631000	Telekommunikationsdienste	2222	3222	24	1 076,75	800,00	276,75	1 076,75	800,00	276,75
1/240100-670000	Versicherungen	2222	3222	24	1 680,85	1 300,00	380,85	1 680,85	1 300,00	380,85
1/240100-680000	Planmäßige Abschreibung	2226			28 967,34	29 000,00	-32,66	0,00	0,00	0,00
1/240100-710000	Öffentliche Abgaben ohne Gebühren gemäß FAG	2225	3225	24	5 452,73	5 500,00	-47,27	5 452,73	5 500,00	-47,27
1/240100-723000	Amtspauschalien und Repräsentationsaufwendungen	2225	3225	24	72,27	0,00	72,27	72,27	0,00	72,27
1/240100-728900	Entgelte für sonstige Leistungen (Wirtschaftshof)	2225	3225	24	8 471,25	3 500,00	4 971,25	8 471,25	3 500,00	4 971,25
<b>SU 22 / 32</b>	<b>Summe Aufwendungen / Auszahlungen operative Gebarung</b>				<b>295 555,66</b>	<b>322 600,00</b>	<b>-27 044,34</b>	<b>266 453,94</b>	<b>289 800,00</b>	<b>-23 346,06</b>
<b>SA 0 / SA 1</b>	<b>(0) Nettoergebnis (21 - 22) / (1) Geldfluss operative Gebarung (31 - 32)</b>				<b>-237 831,87</b>	<b>-267 200,00</b>	<b>29 368,13</b>	<b>-249 362,91</b>	<b>-271 500,00</b>	<b>22 137,09</b>
<b>SU 23</b>	<b>Summe Haushaltsrücklagen</b>				<b>0,00</b>	<b>0,00</b>	<b>0,00</b>	<b>0,00</b>	<b>0,00</b>	<b>0,00</b>
<b>SA00</b>	<b>Nettoergebnis nach Zuw./Entn. Haushaltsrücklagen (Saldo 0 +/- SU23)</b>				<b>-237 831,87</b>	<b>-267 200,00</b>	<b>29 368,13</b>			
<b>Investive Gebarung</b>										
<b>SU 33</b>	<b>Summe Einzahlungen investive Gebarung</b>							<b>0,00</b>	<b>0,00</b>	<b>0,00</b>
<b>SU 34</b>	<b>Summe Auszahlungen investive Gebarung</b>							<b>0,00</b>	<b>0,00</b>	<b>0,00</b>
<b>SA2</b>	<b>Saldo (2) Geldfluss aus der Investiven Gebarung (33 - 34)</b>							<b>0,00</b>	<b>0,00</b>	<b>0,00</b>
<b>SA3</b>	<b>Saldo (3) Nettofinanzierungssaldo (Saldo 1 + Saldo 2)</b>							<b>-249 362,91</b>	<b>-271 500,00</b>	<b>22 137,09</b>
<b>Finanzierungstätigkeit</b>										
<b>SU 35</b>	<b>Summe Einzahlungen aus der Finanzierungstätigkeit</b>							<b>0,00</b>	<b>0,00</b>	<b>0,00</b>
<b>SU 36</b>	<b>Summe Auszahlungen aus der Finanzierungstätigkeit</b>							<b>0,00</b>	<b>0,00</b>	<b>0,00</b>
<b>SA4</b>	<b>Saldo (4) Geldfluss aus der Finanzierungstätigkeit (35 - 36)</b>							<b>0,00</b>	<b>0,00</b>	<b>0,00</b>
<b>SA5</b>	<b>Saldo (5) Geldfluss aus der voranschlagswirksamen Gebarung (Saldo 3 + Saldo 4)</b>							<b>-249 362,91</b>	<b>-271 500,00</b>	<b>22 137,09</b>
<b>240200</b>	<b>Kindergarten Sonntagberg</b>									
<b>Operative Gebarung</b>										
2/240200+810000	Beiträge für Spiel- und Förderbedarf	2114	3114	13	1 645,96	2 000,00	-354,04	1 571,62	2 000,00	-428,38
2/240200+810200	Beiträge für Ferienbetreuung	2114	3114	13	95,58	200,00	-104,42	95,58	200,00	-104,42

		MVAG			Ergebnisrechnung			Finanzierungsrechnung		
		EH	FH	VCQU	RA 2023	VA 2023	RA - VA	RA 2023	VA 2023	RA - VA
2/240200+816000	Kostenbeiträge (Kostensätze) für sonstige Leistungen (Private)	2114	3114	13	604,94	0,00	604,94	604,94	0,00	604,94
2/240200+816600	Kostenbeiträge (Kostensätze) für sonstige Leistungen (Bustransport)	2114	3114	13	2 530,98	2 000,00	530,98	3 539,84	2 000,00	1 539,84
2/240200+816700	Kostenbeiträge (Kostensätze) für sonstige Leistungen (Nachmittagsbetreuung)	2114	3114	13	0,00	100,00	-100,00	0,00	100,00	-100,00
2/240200+817000	Erträge aus der Auflösung von sonstigen Rückstellungen	2117			1 131,89	0,00	1 131,89	0,00	0,00	0,00
<b>SU 21 / 31</b>	<b>Summe Erträge / Einzahlungen operative Gebarung</b>				<b>6 009,35</b>	<b>4 300,00</b>	<b>1 709,35</b>	<b>5 811,98</b>	<b>4 300,00</b>	<b>1 511,98</b>
1/240200-400000	Geringwertige Wirtschaftsgüter (Dienstkleidung)	2221	3221	23	0,00	100,00	-100,00	0,00	100,00	-100,00
1/240200-451000	Brennstoffe	2221	3221	23	3 400,75	6 000,00	-2 599,25	3 400,75	6 000,00	-2 599,25
1/240200-454000	Reinigungsmittel	2221	3221	23	682,78	600,00	82,78	682,78	600,00	82,78
1/240200-456000	Schreib-, Zeichen- und sonstige Büromittel	2221	3221	23	131,86	200,00	-68,14	131,86	200,00	-68,14
1/240200-457000	Druckwerke	2221	3221	23	74,73	100,00	-25,27	74,73	100,00	-25,27
1/240200-459000	Sonstige Verbrauchsgüter	2221	3221	23	1 190,88	700,00	490,88	1 190,88	700,00	490,88
1/240200-459100	Beschäftigungsmaterial	2221	3221	23	2 332,48	2 000,00	332,48	2 332,48	2 000,00	332,48
1/240200-511000	Geldbezüge der Vertragsbediensteten in handwerklicher Verwendung	2211	3211	20	36 023,42	36 300,00	-276,58	36 023,42	36 300,00	-276,58
1/240200-521000	Geldbezüge der ganzjährig beschäftigten Arbeiter	2211	3211	20	106,32	200,00	-93,68	106,32	200,00	-93,68
1/240200-523000	Geldbezüge der nicht ganzjährig beschäftigten Arbeiter	2211	3211	20	1 166,67	800,00	366,67	1 166,67	800,00	366,67
1/240200-541000	Sachbezüge der Vertragsbediensteten in handwerklicher Verwendung	2213	3213		175,00	200,00	-25,00	175,00	200,00	-25,00
1/240200-569000	Sonstige Nebengebühren	2211	3211	20	0,00	200,00	-200,00	0,00	200,00	-200,00
1/240200-580000	Dienstgeberbeiträge Ausgleichsfonds für Familienbeihilfen	2212	3212	20	1 368,85	1 400,00	-31,15	1 368,85	1 400,00	-31,15
1/240200-582000	Sonstige Dienstgeberbeiträge zur sozialen Sicherheit	2212	3212	20	7 778,74	7 600,00	178,74	7 778,74	7 600,00	178,74
1/240200-591000	Dotierung von Rückstellungen für Abfertigungen	2214			0,00	2 900,00	-2 900,00	0,00	0,00	0,00
1/240200-592000	Dotierung von Rückstellungen für Jubiläumswendungen	2214			503,27	1 200,00	-696,73	0,00	0,00	0,00
1/240200-600000	Energiebezüge (Strom)	2222	3222	24	1 317,87	1 400,00	-82,13	1 317,87	1 400,00	-82,13
1/240200-610000	Instandhaltung von Grund und Boden	2224	3224	24	2 241,60	100,00	2 141,60	2 241,60	100,00	2 141,60
1/240200-614000	Instandhaltung von Gebäuden	2224	3224	24	3 698,57	3 000,00	698,57	3 698,57	3 000,00	698,57
1/240200-616000	Instandhaltung von Maschinen und maschinelle Anlagen	2224	3224	24	1 479,88	100,00	1 379,88	1 479,88	100,00	1 379,88
1/240200-618000	Instandhaltung von Einrichtung	2224	3224	24	344,43	1 000,00	-655,57	344,43	1 000,00	-655,57
1/240200-619000	Instandhaltung von Anlagen	2224	3224	24	2 804,78	500,00	2 304,78	2 804,78	500,00	2 304,78

		MVAG			Ergebnisrechnung			Finanzierungsrechnung		
		EH	FH	VCQU	RA 2023	VA 2023	RA - VA	RA 2023	VA 2023	RA - VA
1/240200-621000	Sonstige Transporte (Kinder)	2222	3222	24	15 806,40	10 000,00	5 806,40	15 806,40	10 000,00	5 806,40
1/240200-630000	Postdienste	2222	3222	24	0,00	100,00	-100,00	0,00	100,00	-100,00
1/240200-631000	Telekommunikationsdienste	2222	3222	24	536,76	700,00	-163,24	536,76	700,00	-163,24
1/240200-670000	Versicherungen	2222	3222	24	0,00	300,00	-300,00	0,00	300,00	-300,00
1/240200-700100	Miet- und Pachtaufwand	2223	3223	24	0,00	100,00	-100,00	0,00	100,00	-100,00
1/240200-710000	Öffentliche Abgaben ohne Gebühren gemäß FAG	2225	3225	24	1 400,88	1 400,00	0,88	1 400,88	1 400,00	0,88
1/240200-723000	Amtspauschalien und Repräsentationsaufwendungen	2225	3225	24	55,66	0,00	55,66	55,66	0,00	55,66
1/240200-728900	Entgelte für sonstige Leistungen (Wirtschaftshof)	2225	3225	24	3 405,00	1 500,00	1 905,00	3 405,00	1 500,00	1 905,00
<b>SU 22 / 32</b>	<b>Summe Aufwendungen / Auszahlungen operative Gebarung</b>				<b>88 027,58</b>	<b>80 700,00</b>	<b>7 327,58</b>	<b>87 524,31</b>	<b>76 600,00</b>	<b>10 924,31</b>
<b>SA 0 / SA 1</b>	<b>(0) Nettoergebnis (21 - 22) / (1) Geldfluss operative Gebarung (31 - 32)</b>				<b>-82 018,23</b>	<b>-76 400,00</b>	<b>-5 618,23</b>	<b>-81 712,33</b>	<b>-72 300,00</b>	<b>-9 412,33</b>
<b>SU 23</b>	<b>Summe Haushaltsrücklagen</b>				<b>0,00</b>	<b>0,00</b>	<b>0,00</b>	<b>0,00</b>	<b>0,00</b>	<b>0,00</b>
<b>SA00</b>	<b>Nettoergebnis nach Zuw./Entn. Haushaltsrücklagen (Saldo 0 +/- SU23)</b>				<b>-82 018,23</b>	<b>-76 400,00</b>	<b>-5 618,23</b>			
<b>Investive Gebarung</b>										
<b>SU 33</b>	<b>Summe Einzahlungen investive Gebarung</b>							<b>0,00</b>	<b>0,00</b>	<b>0,00</b>
<b>SU 34</b>	<b>Summe Auszahlungen investive Gebarung</b>							<b>0,00</b>	<b>0,00</b>	<b>0,00</b>
<b>SA2</b>	<b>Saldo (2) Geldfluss aus der Investiven Gebarung (33 - 34)</b>							<b>0,00</b>	<b>0,00</b>	<b>0,00</b>
<b>SA3</b>	<b>Saldo (3) Nettofinanzierungssaldo (Saldo 1 + Saldo 2)</b>							<b>-81 712,33</b>	<b>-72 300,00</b>	<b>-9 412,33</b>
<b>Finanzierungstätigkeit</b>										
<b>SU 35</b>	<b>Summe Einzahlungen aus der Finanzierungstätigkeit</b>							<b>0,00</b>	<b>0,00</b>	<b>0,00</b>
<b>SU 36</b>	<b>Summe Auszahlungen aus der Finanzierungstätigkeit</b>							<b>0,00</b>	<b>0,00</b>	<b>0,00</b>
<b>SA4</b>	<b>Saldo (4) Geldfluss aus der Finanzierungstätigkeit (35 - 36)</b>							<b>0,00</b>	<b>0,00</b>	<b>0,00</b>
<b>SA5</b>	<b>Saldo (5) Geldfluss aus der voranschlagswirksamen Gebarung (Saldo 3 + Saldo 4)</b>							<b>-81 712,33</b>	<b>-72 300,00</b>	<b>-9 412,33</b>
<b>25 Außerschulische Jugenderziehung</b>										
<b>250 Schülerhorte</b>										
<b>250000 Schülerhorte</b>										
<b>Operative Gebarung</b>										
2/250000+810200	Beiträge für Ferienbetreuung	2114	3114	13	2 275,00	3 200,00	-925,00	2 639,00	3 200,00	-561,00
2/250000+816000	Kostenbeiträge (Kostenersätze) für sonstige Leistungen (Private)	2114	3114	13	8 705,00	8 500,00	205,00	7 945,00	8 500,00	-555,00
2/250000+816200	Kostenbeiträge (Kostenersätze) für sonstige Leistungen (Land)	2114	3114	13	9 000,00	9 000,00	0,00	9 000,00	9 000,00	0,00
2/250000+817000	Erträge aus der Auflösung von sonstigen Rückstellungen	2117			193,79	200,00	-6,21	0,00	0,00	0,00
<b>SU 21 / 31</b>	<b>Summe Erträge / Einzahlungen operative Gebarung</b>				<b>20 173,79</b>	<b>20 900,00</b>	<b>-726,21</b>	<b>19 584,00</b>	<b>20 700,00</b>	<b>-1 116,00</b>

	MVAG	MVAG	VCQU	Ergebnisrechnung			Finanzierungsrechnung			
				EH	FH		RA 2023	VA 2023	RA - VA	RA 2023
1/250000-400000	Geringwertige Wirtschaftsgüter (Dienstkleidung)	2221	3221	23	0,00	100,00	-100,00	0,00	100,00	-100,00
1/250000-459000	Sonstige Verbrauchsgüter	2221	3221	23	3,50	300,00	-296,50	3,50	300,00	-296,50
1/250000-459100	Lernmittel	2221	3221	23	71,46	1 800,00	-1 728,54	71,46	1 800,00	-1 728,54
1/250000-459500	Beschäftigungsmaterial Ferienbetreuung	2221	3221	23	407,99	200,00	207,99	407,99	200,00	207,99
1/250000-511000	Geldbezüge der Vertragsbediensteten in handwerklicher Verwendung	2211	3211	20	0,00	5 000,00	-5 000,00	0,00	5 000,00	-5 000,00
1/250000-521000	Geldbezüge der ganzjährig beschäftigten Arbeiter	2211	3211	20	0,00	200,00	-200,00	0,00	200,00	-200,00
1/250000-523000	Geldbezüge der nicht ganzjährig beschäftigten Arbeiter	2211	3211	20	0,00	500,00	-500,00	0,00	500,00	-500,00
1/250000-541000	Sachbezüge der Vertragsbediensteten in handwerklicher Verwendung	2213	3213		0,00	100,00	-100,00	0,00	100,00	-100,00
1/250000-580000	Dienstgeberbeiträge Ausgleichsfonds für Familienbeihilfen	2212	3212	20	0,00	500,00	-500,00	0,00	500,00	-500,00
1/250000-582000	Sonstige Dienstgeberbeiträge zur sozialen Sicherheit	2212	3212	20	0,00	2 000,00	-2 000,00	0,00	2 000,00	-2 000,00
1/250000-592000	Dotierung von Rückstellungen für Jubiläumswendungen	2214			0,00	1 200,00	-1 200,00	0,00	0,00	0,00
1/250000-618000	Instandhaltung von Einrichtungen	2224	3224	24	402,67	500,00	-97,33	402,67	500,00	-97,33
1/250000-631000	Telekommunikationsdienste	2222	3222	24	172,80	100,00	72,80	172,80	100,00	72,80
1/250000-720000	Kostenbeiträge (Kostensätze) für Leistungen	2225	3225	24	41 004,00	50 000,00	-8 996,00	41 004,00	50 000,00	-8 996,00
1/250000-728900	Entgelte für sonstige Leistungen (Wirtschaftshof)	2225	3225	24	56,25	4 600,00	-4 543,75	56,25	4 600,00	-4 543,75
<b>SU 22 / 32</b>	<b>Summe Aufwendungen / Auszahlungen operative Gebarung</b>				<b>42 118,67</b>	<b>67 100,00</b>	<b>-24 981,33</b>	<b>42 118,67</b>	<b>65 900,00</b>	<b>-23 781,33</b>
<b>SA 0 / SA 1</b>	<b>(0) Nettoergebnis (21 - 22) / (1) Geldfluss operative Gebarung (31 - 32)</b>				<b>-21 944,88</b>	<b>-46 200,00</b>	<b>24 255,12</b>	<b>-22 534,67</b>	<b>-45 200,00</b>	<b>22 665,33</b>
<b>SU 23</b>	<b>Summe Haushaltsrücklagen</b>				<b>0,00</b>	<b>0,00</b>	<b>0,00</b>	<b>0,00</b>	<b>0,00</b>	<b>0,00</b>
<b>SA00</b>	<b>Nettoergebnis nach Zuw./Entn. Haushaltsrücklagen (Saldo 0 +/- SU23)</b>				<b>-21 944,88</b>	<b>-46 200,00</b>	<b>24 255,12</b>			
<b>Investive Gebarung</b>										
<b>SU 33</b>	<b>Summe Einzahlungen investive Gebarung</b>							<b>0,00</b>	<b>0,00</b>	<b>0,00</b>
<b>SU 34</b>	<b>Summe Auszahlungen investive Gebarung</b>							<b>0,00</b>	<b>0,00</b>	<b>0,00</b>
<b>SA2</b>	<b>Saldo (2) Geldfluss aus der Investiven Gebarung (33 - 34)</b>							<b>0,00</b>	<b>0,00</b>	<b>0,00</b>
<b>SA3</b>	<b>Saldo (3) Nettofinanzierungssaldo (Saldo 1 + Saldo 2)</b>							<b>-22 534,67</b>	<b>-45 200,00</b>	<b>22 665,33</b>
<b>Finanzierungstätigkeit</b>										
<b>SU 35</b>	<b>Summe Einzahlungen aus der Finanzierungstätigkeit</b>							<b>0,00</b>	<b>0,00</b>	<b>0,00</b>
<b>SU 36</b>	<b>Summe Auszahlungen aus der Finanzierungstätigkeit</b>							<b>0,00</b>	<b>0,00</b>	<b>0,00</b>
<b>SA4</b>	<b>Saldo (4) Geldfluss aus der Finanzierungstätigkeit (35 - 36)</b>							<b>0,00</b>	<b>0,00</b>	<b>0,00</b>
<b>SA5</b>	<b>Saldo (5) Geldfluss aus der voranschlagswirksamen Gebarung (Saldo 3 + Saldo 4)</b>							<b>-22 534,67</b>	<b>-45 200,00</b>	<b>22 665,33</b>

		MVAG			Ergebnisrechnung			Finanzierungsrechnung		
		EH	FH	VCQU	RA 2023	VA 2023	RA - VA	RA 2023	VA 2023	RA - VA
<b>26</b>	<b>Sport und außerschulische Leibeserziehung</b>									
<b>262</b>	<b>Sportplätze</b>									
<b>262000</b>	<b>Sportplätze</b>									
<b>Operative Gebarung</b>										
2/262000+811200	Miet- und Pachtertrag (Sportplatz Hilm)	2115	3115	14	4 261,95	3 000,00	1 261,95	2 133,43	3 000,00	-866,57
2/262000+813000	Erträge aus der Auflösung von Investitionszuschüssen (Kapitaltransfers)	2127			958,73	0,00	958,73	0,00	0,00	0,00
<b>SU 21 / 31</b>	<b>Summe Erträge / Einzahlungen operative Gebarung</b>				<b>5 220,68</b>	<b>3 000,00</b>	<b>2 220,68</b>	<b>2 133,43</b>	<b>3 000,00</b>	<b>-866,57</b>
1/262000-451000	Brennstoffe	2221	3221	23	648,01	2 500,00	-1 851,99	648,01	2 500,00	-1 851,99
1/262000-600000	Energiebezüge (Strom)	2222	3222	24	3 068,62	4 600,00	-1 531,38	3 068,62	4 600,00	-1 531,38
1/262000-610000	Instandhaltung von Grund und Boden	2224	3224	24	244,26	500,00	-255,74	244,26	500,00	-255,74
1/262000-614000	Instandhaltung von Gebäuden	2224	3224	24	0,00	1 000,00	-1 000,00	0,00	1 000,00	-1 000,00
1/262000-619000	Instandhaltung von Anlagen	2224	3224	24	781,37	100,00	681,37	781,37	100,00	681,37
1/262000-670000	Versicherungen	2222	3222	24	0,00	400,00	-400,00	0,00	400,00	-400,00
1/262000-680000	Planmäßige Abschreibung	2226			15 884,55	15 300,00	584,55	0,00	0,00	0,00
1/262000-710000	Öffentliche Abgaben ohne Gebühren gemäß FAG	2225	3225	24	405,35	1 700,00	-1 294,65	405,35	1 700,00	-1 294,65
1/262000-728900	Entgelte für sonstige Leistungen (Wirtschaftshof)	2225	3225	24	645,00	1 500,00	-855,00	645,00	1 500,00	-855,00
<b>SU 22 / 32</b>	<b>Summe Aufwendungen / Auszahlungen operative Gebarung</b>				<b>21 677,16</b>	<b>27 600,00</b>	<b>-5 922,84</b>	<b>5 792,61</b>	<b>12 300,00</b>	<b>-6 507,39</b>
<b>SA 0 / SA 1</b>	<b>(0) Nettoergebnis (21 - 22) / (1) Geldfluss operative Gebarung (31 - 32)</b>				<b>-16 456,48</b>	<b>-24 600,00</b>	<b>8 143,52</b>	<b>-3 659,18</b>	<b>-9 300,00</b>	<b>5 640,82</b>
<b>SU 23</b>	<b>Summe Haushaltsrücklagen</b>				<b>0,00</b>	<b>0,00</b>	<b>0,00</b>	<b>0,00</b>	<b>0,00</b>	<b>0,00</b>
<b>SA00</b>	<b>Nettoergebnis nach Zuw./Entn. Haushaltsrücklagen (Saldo 0 +/- SU23)</b>				<b>-16 456,48</b>	<b>-24 600,00</b>	<b>8 143,52</b>			
<b>Investive Gebarung</b>										
6/262000+307000	Kapitaltransfers von privaten Haushalten und privaten Organisationen ohne Erwerbszweck und andere		3334	1 34	0,00	0,00	0,00	0,00	4 000,00	-4 000,00
<b>SU 33</b>	<b>Summe Einzahlungen investive Gebarung</b>							<b>0,00</b>	<b>4 000,00</b>	<b>-4 000,00</b>
<b>SU 34</b>	<b>Summe Auszahlungen investive Gebarung</b>							<b>0,00</b>	<b>0,00</b>	<b>0,00</b>
<b>SA2</b>	<b>Saldo (2) Geldfluss aus der Investiven Gebarung (33 - 34)</b>							<b>0,00</b>	<b>4 000,00</b>	<b>-4 000,00</b>
<b>SA3</b>	<b>Saldo (3) Nettofinanzierungssaldo (Saldo 1 + Saldo 2)</b>							<b>-3 659,18</b>	<b>-5 300,00</b>	<b>1 640,82</b>
<b>Finanzierungstätigkeit</b>										
6/262000+346000	Investitionsdarlehen von Finanzunternehmen		3514	1 55	0,00	0,00	0,00	0,00	82 900,00	-82 900,00
<b>SU 35</b>	<b>Summe Einzahlungen aus der Finanzierungstätigkeit</b>							<b>0,00</b>	<b>82 900,00</b>	<b>-82 900,00</b>
<b>SU 36</b>	<b>Summe Auszahlungen aus der Finanzierungstätigkeit</b>							<b>0,00</b>	<b>0,00</b>	<b>0,00</b>
<b>SA4</b>	<b>Saldo (4) Geldfluss aus der Finanzierungstätigkeit (35 - 36)</b>							<b>0,00</b>	<b>82 900,00</b>	<b>-82 900,00</b>
<b>SA5</b>	<b>Saldo (5) Geldfluss aus der voranschlagswirksamen Gebarung (Saldo 3 + Saldo 4)</b>							<b>-3 659,18</b>	<b>77 600,00</b>	<b>-81 259,18</b>

		MVAG			Ergebnisrechnung			Finanzierungsrechnung		
		EH	FH	VCQU	RA 2023	VA 2023	RA - VA	RA 2023	VA 2023	RA - VA
<b>262100</b>	<b>Spielplätze</b>									
<b>Operative Gebarung</b>										
<b>SU 21 / 31</b>	<b>Summe Erträge / Einzahlungen operative Gebarung</b>				<b>0,00</b>	<b>0,00</b>	<b>0,00</b>	<b>0,00</b>	<b>0,00</b>	<b>0,00</b>
1/262100-459000	Sonstige Verbrauchsgüter	2221	3221	23	221,10	0,00	221,10	221,10	0,00	221,10
1/262100-610000	Instandhaltung von Grund und Boden	2224	3224	24	25,19	0,00	25,19	25,19	0,00	25,19
1/262100-619000	Instandhaltung von Anlagen	2224	3224	24	2 451,96	7 000,00	-4 548,04	2 451,96	7 000,00	-4 548,04
1/262100-670000	Versicherungen	2222	3222	24	513,69	100,00	413,69	513,69	100,00	413,69
1/262100-700100	Miet- und Pachtaufwand	2223	3223	24	671,77	300,00	371,77	671,77	300,00	371,77
1/262100-710000	Öffentliche Abgaben ohne Gebühren gemäß FAG	2225	3225	24	75,45	400,00	-324,55	75,45	400,00	-324,55
1/262100-728900	Entgelte für sonstige Leistungen (Wirtschaftshof)	2225	3225	24	9 120,00	6 000,00	3 120,00	9 120,00	6 000,00	3 120,00
<b>SU 22 / 32</b>	<b>Summe Aufwendungen / Auszahlungen operative Gebarung</b>				<b>13 079,16</b>	<b>13 800,00</b>	<b>-720,84</b>	<b>13 079,16</b>	<b>13 800,00</b>	<b>-720,84</b>
<b>SA 0 / SA 1</b>	<b>(0) Nettoergebnis (21 - 22) / (1) Geldfluss operative Gebarung (31 - 32)</b>				<b>-13 079,16</b>	<b>-13 800,00</b>	<b>720,84</b>	<b>-13 079,16</b>	<b>-13 800,00</b>	<b>720,84</b>
<b>SU 23</b>	<b>Summe Haushaltsrücklagen</b>				<b>0,00</b>	<b>0,00</b>	<b>0,00</b>	<b>0,00</b>	<b>0,00</b>	<b>0,00</b>
<b>SA00</b>	<b>Nettoergebnis nach Zuw./Entn. Haushaltsrücklagen (Saldo 0 +/- SU23)</b>				<b>-13 079,16</b>	<b>-13 800,00</b>	<b>720,84</b>			
<b>Investive Gebarung</b>										
6/262100+301000	Neugestaltung Spielplätze - Kapitaltransfers Land		3331	1 33	0,00	0,00	0,00	31 638,00	31 500,00	138,00
<b>SU 33</b>	<b>Summe Einzahlungen investive Gebarung</b>							<b>31 638,00</b>	<b>31 500,00</b>	<b>138,00</b>
5/262100-005000	Neugestaltung Spielplätze		3412	1 40	0,00	0,00	0,00	0,00	10 000,00	-10 000,00
<b>SU 34</b>	<b>Summe Auszahlungen investive Gebarung</b>							<b>0,00</b>	<b>10 000,00</b>	<b>-10 000,00</b>
<b>SA2</b>	<b>Saldo (2) Geldfluss aus der Investiven Gebarung (33 - 34)</b>							<b>31 638,00</b>	<b>21 500,00</b>	<b>10 138,00</b>
<b>SA3</b>	<b>Saldo (3) Nettofinanzierungssaldo (Saldo 1 + Saldo 2)</b>							<b>18 558,84</b>	<b>7 700,00</b>	<b>10 858,84</b>
<b>Finanzierungstätigkeit</b>										
6/262100+346000	Investitionsdarlehen von Finanzunternehmen		3514	1 55	0,00	0,00	0,00	0,00	52 000,00	-52 000,00
<b>SU 35</b>	<b>Summe Einzahlungen aus der Finanzierungstätigkeit</b>							<b>0,00</b>	<b>52 000,00</b>	<b>-52 000,00</b>
<b>SU 36</b>	<b>Summe Auszahlungen aus der Finanzierungstätigkeit</b>							<b>0,00</b>	<b>0,00</b>	<b>0,00</b>
<b>SA4</b>	<b>Saldo (4) Geldfluss aus der Finanzierungstätigkeit (35 - 36)</b>							<b>0,00</b>	<b>52 000,00</b>	<b>-52 000,00</b>
<b>SA5</b>	<b>Saldo (5) Geldfluss aus der voranschlagswirksamen Gebarung (Saldo 3 + Saldo 4)</b>							<b>18 558,84</b>	<b>59 700,00</b>	<b>-41 141,16</b>
<b>262200</b>	<b>Sportplatz Böhlerwerk</b>									
<b>Operative Gebarung</b>										
2/262200+811200	Miet- und Pächtertrag (Sportplatz Böhlerwerk)	2115	3115	14	268,32	200,00	68,32	260,65	200,00	60,65
2/262200+861000	Transfers von Ländern, Landesfonds und Landeskammern	2121	3121	15	3 152,25	1 700,00	1 452,25	3 152,25	1 700,00	1 452,25
<b>SU 21 / 31</b>	<b>Summe Erträge / Einzahlungen operative Gebarung</b>				<b>3 420,57</b>	<b>1 900,00</b>	<b>1 520,57</b>	<b>3 412,90</b>	<b>1 900,00</b>	<b>1 512,90</b>



		MVAG			Ergebnisrechnung			Finanzierungsrechnung		
		EH	FH	VCQU	RA 2023	VA 2023	RA - VA	RA 2023	VA 2023	RA - VA
1/262200-650000	Zinsen für Finanzschulden in Euro	2241	3241	25	7 153,66	4 900,00	2 253,66	7 153,66	4 900,00	2 253,66
1/262200-670000	Versicherungen	2222	3222	24	1 794,33	1 500,00	294,33	1 794,33	1 500,00	294,33
1/262200-700000	Miet- und Pachtaufwand	2223	3223	24	2,32	0,00	2,32	2,32	0,00	2,32
<b>SU 22 / 32</b>	<b>Summe Aufwendungen / Auszahlungen operative Gebarung</b>				<b>8 950,31</b>	<b>6 400,00</b>	<b>2 550,31</b>	<b>8 950,31</b>	<b>6 400,00</b>	<b>2 550,31</b>
<b>SA 0 / SA 1</b>	<b>(0) Nettoergebnis (21 - 22) / (1) Geldfluss operative Gebarung (31 - 32)</b>				<b>-5 529,74</b>	<b>-4 500,00</b>	<b>-1 029,74</b>	<b>-5 537,41</b>	<b>-4 500,00</b>	<b>-1 037,41</b>
<b>SU 23</b>	<b>Summe Haushaltsrücklagen</b>				<b>0,00</b>	<b>0,00</b>	<b>0,00</b>	<b>0,00</b>	<b>0,00</b>	<b>0,00</b>
<b>SA00</b>	<b>Nettoergebnis nach Zuw./Entn. Haushaltsrücklagen (Saldo 0 +/- SU23)</b>				<b>-5 529,74</b>	<b>-4 500,00</b>	<b>-1 029,74</b>			
<b>Investive Gebarung</b>										
6/262200+307000	Kapitaltransfers von privaten Haushalten und privaten Organisationen ohne Erwerbszweck und andere		3334	1 34	0,00	0,00	0,00	0,00	58 000,00	-58 000,00
<b>SU 33</b>	<b>Summe Einzahlungen investive Gebarung</b>							<b>0,00</b>	<b>58 000,00</b>	<b>-58 000,00</b>
<b>SU 34</b>	<b>Summe Auszahlungen investive Gebarung</b>							<b>0,00</b>	<b>0,00</b>	<b>0,00</b>
<b>SA2</b>	<b>Saldo (2) Geldfluss aus der Investiven Gebarung (33 - 34)</b>							<b>0,00</b>	<b>58 000,00</b>	<b>-58 000,00</b>
<b>SA3</b>	<b>Saldo (3) Nettofinanzierungssaldo (Saldo 1 + Saldo 2)</b>							<b>-5 537,41</b>	<b>53 500,00</b>	<b>-59 037,41</b>
<b>Finanzierungstätigkeit</b>										
<b>SU 35</b>	<b>Summe Einzahlungen aus der Finanzierungstätigkeit</b>							<b>0,00</b>	<b>0,00</b>	<b>0,00</b>
1/262200-346000	Investitionsdarlehen von Finanzunternehmen		3614	65	0,00	0,00	0,00	15 570,00	15 600,00	-30,00
<b>SU 36</b>	<b>Summe Auszahlungen aus der Finanzierungstätigkeit</b>							<b>15 570,00</b>	<b>15 600,00</b>	<b>-30,00</b>
<b>SA4</b>	<b>Saldo (4) Geldfluss aus der Finanzierungstätigkeit (35 - 36)</b>							<b>-15 570,00</b>	<b>-15 600,00</b>	<b>30,00</b>
<b>SA5</b>	<b>Saldo (5) Geldfluss aus der voranschlagswirksamen Gebarung (Saldo 3 + Saldo 4)</b>							<b>-21 107,41</b>	<b>37 900,00</b>	<b>-59 007,41</b>
<b>269</b>	<b>Sonstige Einrichtungen und Maßnahmen</b>									
<b>269000</b>	<b>Sonstige Einrichtungen und Maßnahmen</b>									
<b>Operative Gebarung</b>										
2/269000+829000	Sonstige Erträge (Marktlauf)	2116	3116	18	3 996,00	4 000,00	-4,00	3 961,00	4 000,00	-39,00
2/269000+829100	Sonstige Erträge (Schitag)	2116	3116	18	0,00	100,00	-100,00	0,00	100,00	-100,00
<b>SU 21 / 31</b>	<b>Summe Erträge / Einzahlungen operative Gebarung</b>				<b>3 996,00</b>	<b>4 100,00</b>	<b>-104,00</b>	<b>3 961,00</b>	<b>4 100,00</b>	<b>-139,00</b>
1/269000-723000	Amtspauschalien und Repräsentationsaufwendungen	2225	3225	24	237,05	500,00	-262,95	237,05	500,00	-262,95
1/269000-728000	Entgelte für sonstige Leistungen	2225	3225	24	4 748,35	3 000,00	1 748,35	4 748,35	3 000,00	1 748,35
1/269000-728100	Entgelte für sonstige Leistungen (Marktlauf)	2225	3225	24	7 450,18	5 000,00	2 450,18	7 450,18	5 000,00	2 450,18
1/269000-728200	Entgelte für sonstige Leistungen (Gemeindeschitag)	2225	3225	24	1 085,00	1 200,00	-115,00	1 085,00	1 200,00	-115,00
1/269000-728900	Entgelte für sonstige Leistungen (Wirtschaftshof)	2225	3225	24	1 192,50	1 000,00	192,50	1 192,50	1 000,00	192,50
1/269000-754000	Subventionen	2231	3231	26	13 599,72	13 000,00	599,72	13 599,72	13 000,00	599,72
1/269000-754100	Subventionen (Jugendanteil)	2231	3231	26	13 999,72	12 600,00	1 399,72	13 999,72	12 600,00	1 399,72

		MVAG MVAG VCQU			Ergebnisrechnung			Finanzierungsrechnung		
		EH	FH	VCQU	RA 2023	VA 2023	RA - VA	RA 2023	VA 2023	RA - VA
1/269000-754200	Zuschüsse	2231	3231	26	1 050,00	3 000,00	-1 950,00	1 050,00	3 000,00	-1 950,00
1/269000-754300	Zuschüsse (Jugendanteil)	2231	3231	26	0,00	1 000,00	-1 000,00	0,00	1 000,00	-1 000,00
<b>SU 22 / 32</b>	<b>Summe Aufwendungen / Auszahlungen operative Gebarung</b>				<b>43 362,52</b>	<b>40 300,00</b>	<b>3 062,52</b>	<b>43 362,52</b>	<b>40 300,00</b>	<b>3 062,52</b>
<b>SA 0 / SA 1</b>	<b>(0) Nettoergebnis (21 - 22) / (1) Geldfluss operative Gebarung (31 - 32)</b>				<b>-39 366,52</b>	<b>-36 200,00</b>	<b>-3 166,52</b>	<b>-39 401,52</b>	<b>-36 200,00</b>	<b>-3 201,52</b>
<b>SU 23</b>	<b>Summe Haushaltsrücklagen</b>				<b>0,00</b>	<b>0,00</b>	<b>0,00</b>	<b>0,00</b>	<b>0,00</b>	<b>0,00</b>
<b>SA00</b>	<b>Nettoergebnis nach Zuw./Entn. Haushaltsrücklagen (Saldo 0 +/- SU23)</b>				<b>-39 366,52</b>	<b>-36 200,00</b>	<b>-3 166,52</b>			
<b>Investive Gebarung</b>										
<b>SU 33</b>	<b>Summe Einzahlungen investive Gebarung</b>							<b>0,00</b>	<b>0,00</b>	<b>0,00</b>
<b>SU 34</b>	<b>Summe Auszahlungen investive Gebarung</b>							<b>0,00</b>	<b>0,00</b>	<b>0,00</b>
<b>SA2</b>	<b>Saldo (2) Geldfluss aus der Investiven Gebarung (33 - 34)</b>							<b>0,00</b>	<b>0,00</b>	<b>0,00</b>
<b>SA3</b>	<b>Saldo (3) Nettofinanzierungssaldo (Saldo 1 + Saldo 2)</b>							<b>-39 401,52</b>	<b>-36 200,00</b>	<b>-3 201,52</b>
<b>Finanzierungstätigkeit</b>										
<b>SU 35</b>	<b>Summe Einzahlungen aus der Finanzierungstätigkeit</b>							<b>0,00</b>	<b>0,00</b>	<b>0,00</b>
<b>SU 36</b>	<b>Summe Auszahlungen aus der Finanzierungstätigkeit</b>							<b>0,00</b>	<b>0,00</b>	<b>0,00</b>
<b>SA4</b>	<b>Saldo (4) Geldfluss aus der Finanzierungstätigkeit (35 - 36)</b>							<b>0,00</b>	<b>0,00</b>	<b>0,00</b>
<b>SA5</b>	<b>Saldo (5) Geldfluss aus der voranschlagswirksamen Gebarung (Saldo 3 + Saldo 4)</b>							<b>-39 401,52</b>	<b>-36 200,00</b>	<b>-3 201,52</b>
<b>28 Forschung und Wissenschaft</b>										
<b>282</b>	<b>Studienbeihilfen</b>									
<b>282000</b>	<b>Studienbeihilfen</b>									
<b>Operative Gebarung</b>										
<b>SU 21 / 31</b>	<b>Summe Erträge / Einzahlungen operative Gebarung</b>				<b>0,00</b>	<b>0,00</b>	<b>0,00</b>	<b>0,00</b>	<b>0,00</b>	<b>0,00</b>
1/282000-768000	Sonstige Transfers an private Haushalte (NÖ Semesterticket)	2234	3234	27	0,00	2 700,00	-2 700,00	0,00	2 700,00	-2 700,00
<b>SU 22 / 32</b>	<b>Summe Aufwendungen / Auszahlungen operative Gebarung</b>				<b>0,00</b>	<b>2 700,00</b>	<b>-2 700,00</b>	<b>0,00</b>	<b>2 700,00</b>	<b>-2 700,00</b>
<b>SA 0 / SA 1</b>	<b>(0) Nettoergebnis (21 - 22) / (1) Geldfluss operative Gebarung (31 - 32)</b>				<b>0,00</b>	<b>-2 700,00</b>	<b>2 700,00</b>	<b>0,00</b>	<b>-2 700,00</b>	<b>2 700,00</b>
<b>SU 23</b>	<b>Summe Haushaltsrücklagen</b>				<b>0,00</b>	<b>0,00</b>	<b>0,00</b>	<b>0,00</b>	<b>0,00</b>	<b>0,00</b>
<b>SA00</b>	<b>Nettoergebnis nach Zuw./Entn. Haushaltsrücklagen (Saldo 0 +/- SU23)</b>				<b>0,00</b>	<b>-2 700,00</b>	<b>2 700,00</b>			
<b>Investive Gebarung</b>										
<b>SU 33</b>	<b>Summe Einzahlungen investive Gebarung</b>							<b>0,00</b>	<b>0,00</b>	<b>0,00</b>
<b>SU 34</b>	<b>Summe Auszahlungen investive Gebarung</b>							<b>0,00</b>	<b>0,00</b>	<b>0,00</b>
<b>SA2</b>	<b>Saldo (2) Geldfluss aus der Investiven Gebarung (33 - 34)</b>							<b>0,00</b>	<b>0,00</b>	<b>0,00</b>
<b>SA3</b>	<b>Saldo (3) Nettofinanzierungssaldo (Saldo 1 + Saldo 2)</b>							<b>0,00</b>	<b>-2 700,00</b>	<b>2 700,00</b>
<b>Finanzierungstätigkeit</b>										
<b>SU 35</b>	<b>Summe Einzahlungen aus der Finanzierungstätigkeit</b>							<b>0,00</b>	<b>0,00</b>	<b>0,00</b>
<b>SU 36</b>	<b>Summe Auszahlungen aus der Finanzierungstätigkeit</b>							<b>0,00</b>	<b>0,00</b>	<b>0,00</b>
<b>SA4</b>	<b>Saldo (4) Geldfluss aus der Finanzierungstätigkeit (35 - 36)</b>							<b>0,00</b>	<b>0,00</b>	<b>0,00</b>

	MVAG		VCQU	Ergebnisrechnung			Finanzierungsrechnung		
	EH	FH		RA 2023	VA 2023	RA - VA	RA 2023	VA 2023	RA - VA
SA5	Saldo (5) Geldfluss aus der voranschlagswirksamen Gebarung (Saldo 3 + Saldo 4)						0,00	-2 700,00	2 700,00

		MVAG	MVAG	VCQU	Ergebnisrechnung			Finanzierungsrechnung		
		EH	FH		RA 2023	VA 2023	RA - VA	RA 2023	VA 2023	RA - VA
<b>3 Kunst, Kultur und Kultus</b>										
<b>32</b>	<b>Musik und darstellende Kunst</b>									
<b>321</b>	<b>Einrichtungen der Musikpflege</b>									
<b>321000</b>	<b>Einrichtungen der Musikpflege</b>									
<b>Operative Gebarung</b>										
2/321000+816400	Kostenbeiträge (Kostenersätze) für sonstige Leistungen (Verbände)	2114	3114	13	6 508,82	4 000,00	2 508,82	6 508,82	4 000,00	2 508,82
<b>SU 21 / 31</b>	<b>Summe Erträge / Einzahlungen operative Gebarung</b>				<b>6 508,82</b>	<b>4 000,00</b>	<b>2 508,82</b>	<b>6 508,82</b>	<b>4 000,00</b>	<b>2 508,82</b>
1/321000-723000	Amtspauschalien und Repräsentationsaufwendungen	2225	3225	24	165,60	100,00	65,60	165,60	100,00	65,60
1/321000-728000	Entgelte für sonstige Leistungen	2225	3225	24	1 066,00	2 000,00	-934,00	1 066,00	2 000,00	-934,00
1/321000-752000	Transfers an Gemeinden, Gemeindeverbände und Gemeindefonds (Schulumlage Musikschulen)	2231	3231	26	105 500,00	105 500,00	0,00	105 500,00	105 500,00	0,00
1/321000-754000	Subventionen	2231	3231	26	6 600,00	6 600,00	0,00	6 600,00	6 600,00	0,00
1/321000-754100	Subventionen (Jugendanteil)	2231	3231	26	4 600,00	4 600,00	0,00	4 600,00	4 600,00	0,00
1/321000-754200	Zuschüsse	2231	3231	26	1 173,20	2 500,00	-1 326,80	1 173,20	2 500,00	-1 326,80
1/321000-754300	Zuschüsse (Jugendanteil)	2231	3231	26	0,00	2 500,00	-2 500,00	0,00	2 500,00	-2 500,00
<b>SU 22 / 32</b>	<b>Summe Aufwendungen / Auszahlungen operative Gebarung</b>				<b>119 104,80</b>	<b>123 800,00</b>	<b>-4 695,20</b>	<b>119 104,80</b>	<b>123 800,00</b>	<b>-4 695,20</b>
<b>SA 0 / SA 1</b>	<b>(0) Nettoergebnis (21 - 22) / (1) Geldfluss operative Gebarung (31 - 32)</b>				<b>-112 595,98</b>	<b>-119 800,00</b>	<b>7 204,02</b>	<b>-112 595,98</b>	<b>-119 800,00</b>	<b>7 204,02</b>
<b>SU 23</b>	<b>Summe Haushaltsrücklagen</b>				<b>0,00</b>	<b>0,00</b>	<b>0,00</b>	<b>0,00</b>	<b>0,00</b>	<b>0,00</b>
<b>SA00</b>	<b>Nettoergebnis nach Zuw./Entn. Haushaltsrücklagen (Saldo 0 +/- SU23)</b>				<b>-112 595,98</b>	<b>-119 800,00</b>	<b>7 204,02</b>			
<b>Investive Gebarung</b>										
<b>SU 33</b>	<b>Summe Einzahlungen investive Gebarung</b>							<b>0,00</b>	<b>0,00</b>	<b>0,00</b>
<b>SU 34</b>	<b>Summe Auszahlungen investive Gebarung</b>							<b>0,00</b>	<b>0,00</b>	<b>0,00</b>
<b>SA2</b>	<b>Saldo (2) Geldfluss aus der Investiven Gebarung (33 - 34)</b>							<b>0,00</b>	<b>0,00</b>	<b>0,00</b>
<b>SA3</b>	<b>Saldo (3) Nettofinanzierungssaldo (Saldo 1 + Saldo 2)</b>							<b>-112 595,98</b>	<b>-119 800,00</b>	<b>7 204,02</b>
<b>Finanzierungstätigkeit</b>										
<b>SU 35</b>	<b>Summe Einzahlungen aus der Finanzierungstätigkeit</b>							<b>0,00</b>	<b>0,00</b>	<b>0,00</b>
<b>SU 36</b>	<b>Summe Auszahlungen aus der Finanzierungstätigkeit</b>							<b>0,00</b>	<b>0,00</b>	<b>0,00</b>
<b>SA4</b>	<b>Saldo (4) Geldfluss aus der Finanzierungstätigkeit (35 - 36)</b>							<b>0,00</b>	<b>0,00</b>	<b>0,00</b>
<b>SA5</b>	<b>Saldo (5) Geldfluss aus der voranschlagswirksamen Gebarung (Saldo 3 + Saldo 4)</b>							<b>-112 595,98</b>	<b>-119 800,00</b>	<b>7 204,02</b>
<b>323</b>	<b>Einrichtungen der darstellenden Kunst</b>									
<b>323000</b>	<b>Einrichtungen der darstellenden Kunst</b>									
<b>Operative Gebarung</b>										
<b>SU 21 / 31</b>	<b>Summe Erträge / Einzahlungen operative Gebarung</b>				<b>0,00</b>	<b>0,00</b>	<b>0,00</b>	<b>0,00</b>	<b>0,00</b>	<b>0,00</b>

		MVAG	MVAG	VCQU	Ergebnisrechnung			Finanzierungsrechnung		
		EH	FH		RA 2023	VA 2023	RA - VA	RA 2023	VA 2023	RA - VA
1/323000-728000	Entgelte für sonstige Leistungen	2225	3225	24	100,00	0,00	100,00	100,00	0,00	100,00
1/323000-754000	Subventionen	2231	3231	26	450,00	400,00	50,00	450,00	400,00	50,00
<b>SU 22 / 32</b>	<b>Summe Aufwendungen / Auszahlungen operative Gebarung</b>				<b>550,00</b>	<b>400,00</b>	<b>150,00</b>	<b>550,00</b>	<b>400,00</b>	<b>150,00</b>
<b>SA 0 / SA 1</b>	<b>(0) Nettoergebnis (21 - 22) / (1) Geldfluss operative Gebarung (31 - 32)</b>				<b>-550,00</b>	<b>-400,00</b>	<b>-150,00</b>	<b>-550,00</b>	<b>-400,00</b>	<b>-150,00</b>
<b>SU 23</b>	<b>Summe Haushaltsrücklagen</b>				<b>0,00</b>	<b>0,00</b>	<b>0,00</b>	<b>0,00</b>	<b>0,00</b>	<b>0,00</b>
<b>SA00</b>	<b>Nettoergebnis nach Zuw./Entn. Haushaltsrücklagen (Saldo 0 +/- SU23)</b>				<b>-550,00</b>	<b>-400,00</b>	<b>-150,00</b>			
<b>Investive Gebarung</b>										
<b>SU 33</b>	<b>Summe Einzahlungen investive Gebarung</b>							<b>0,00</b>	<b>0,00</b>	<b>0,00</b>
<b>SU 34</b>	<b>Summe Auszahlungen investive Gebarung</b>							<b>0,00</b>	<b>0,00</b>	<b>0,00</b>
<b>SA2</b>	<b>Saldo (2) Geldfluss aus der Investiven Gebarung (33 - 34)</b>							<b>0,00</b>	<b>0,00</b>	<b>0,00</b>
<b>SA3</b>	<b>Saldo (3) Nettofinanzierungssaldo (Saldo 1 + Saldo 2)</b>							<b>-550,00</b>	<b>-400,00</b>	<b>-150,00</b>
<b>Finanzierungstätigkeit</b>										
<b>SU 35</b>	<b>Summe Einzahlungen aus der Finanzierungstätigkeit</b>							<b>0,00</b>	<b>0,00</b>	<b>0,00</b>
<b>SU 36</b>	<b>Summe Auszahlungen aus der Finanzierungstätigkeit</b>							<b>0,00</b>	<b>0,00</b>	<b>0,00</b>
<b>SA4</b>	<b>Saldo (4) Geldfluss aus der Finanzierungstätigkeit (35 - 36)</b>							<b>0,00</b>	<b>0,00</b>	<b>0,00</b>
<b>SA5</b>	<b>Saldo (5) Geldfluss aus der voranschlagswirksamen Gebarung (Saldo 3 + Saldo 4)</b>							<b>-550,00</b>	<b>-400,00</b>	<b>-150,00</b>
<b>34 Museen und sonstige Sammlungen</b>										
<b>340</b>	<b>Museen</b>									
<b>340000</b>	<b>Museen</b>									
<b>Operative Gebarung</b>										
<b>SU 21 / 31</b>	<b>Summe Erträge / Einzahlungen operative Gebarung</b>				<b>0,00</b>	<b>0,00</b>	<b>0,00</b>	<b>0,00</b>	<b>0,00</b>	<b>0,00</b>
1/340000-754000	Subventionen	2231	3231	26	1 000,00	1 000,00	0,00	1 000,00	1 000,00	0,00
<b>SU 22 / 32</b>	<b>Summe Aufwendungen / Auszahlungen operative Gebarung</b>				<b>1 000,00</b>	<b>1 000,00</b>	<b>0,00</b>	<b>1 000,00</b>	<b>1 000,00</b>	<b>0,00</b>
<b>SA 0 / SA 1</b>	<b>(0) Nettoergebnis (21 - 22) / (1) Geldfluss operative Gebarung (31 - 32)</b>				<b>-1 000,00</b>	<b>-1 000,00</b>	<b>0,00</b>	<b>-1 000,00</b>	<b>-1 000,00</b>	<b>0,00</b>
<b>SU 23</b>	<b>Summe Haushaltsrücklagen</b>				<b>0,00</b>	<b>0,00</b>	<b>0,00</b>	<b>0,00</b>	<b>0,00</b>	<b>0,00</b>
<b>SA00</b>	<b>Nettoergebnis nach Zuw./Entn. Haushaltsrücklagen (Saldo 0 +/- SU23)</b>				<b>-1 000,00</b>	<b>-1 000,00</b>	<b>0,00</b>			
<b>Investive Gebarung</b>										
<b>SU 33</b>	<b>Summe Einzahlungen investive Gebarung</b>							<b>0,00</b>	<b>0,00</b>	<b>0,00</b>
<b>SU 34</b>	<b>Summe Auszahlungen investive Gebarung</b>							<b>0,00</b>	<b>0,00</b>	<b>0,00</b>
<b>SA2</b>	<b>Saldo (2) Geldfluss aus der Investiven Gebarung (33 - 34)</b>							<b>0,00</b>	<b>0,00</b>	<b>0,00</b>
<b>SA3</b>	<b>Saldo (3) Nettofinanzierungssaldo (Saldo 1 + Saldo 2)</b>							<b>-1 000,00</b>	<b>-1 000,00</b>	<b>0,00</b>
<b>Finanzierungstätigkeit</b>										
<b>SU 35</b>	<b>Summe Einzahlungen aus der Finanzierungstätigkeit</b>							<b>0,00</b>	<b>0,00</b>	<b>0,00</b>
<b>SU 36</b>	<b>Summe Auszahlungen aus der Finanzierungstätigkeit</b>							<b>0,00</b>	<b>0,00</b>	<b>0,00</b>
<b>SA4</b>	<b>Saldo (4) Geldfluss aus der Finanzierungstätigkeit (35 - 36)</b>							<b>0,00</b>	<b>0,00</b>	<b>0,00</b>

		MVAG MVAG VCQU			Ergebnisrechnung			Finanzierungsrechnung		
		EH	FH		RA 2023	VA 2023	RA - VA	RA 2023	VA 2023	RA - VA
<b>SA5</b>	<b>Saldo (5) Geldfluss aus der voranschlagswirksamen Gebarung (Saldo 3 + Saldo 4)</b>							<b>-1 000,00</b>	<b>-1 000,00</b>	<b>0,00</b>
<b>36</b>	<b>Heimatspflege</b>									
<b>361</b>	<b>Nichtwissenschaftliche Archive</b>									
<b>361000</b>	<b>Archiv</b>									
<b>Operative Gebarung</b>										
2/361000+808000	Veräußerung von Waren (Druckwerke)	2116	3116	16	116,00	100,00	16,00	116,00	100,00	16,00
2/361000+816000	Kostenbeiträge (Kostensätze) für sonstige Leistungen (Private)	2114	3114	13	0,00	100,00	-100,00	0,00	100,00	-100,00
2/361000+829000	Sonstige Erträge	2116	3116	18	0,00	100,00	-100,00	0,00	100,00	-100,00
<b>SU 21 / 31</b>	<b>Summe Erträge / Einzahlungen operative Gebarung</b>				<b>116,00</b>	<b>300,00</b>	<b>-184,00</b>	<b>116,00</b>	<b>300,00</b>	<b>-184,00</b>
1/361000-413000	Handelswaren (Druckwerke)	2221	3221	23	346,50	300,00	46,50	346,50	300,00	46,50
1/361000-456000	Schreib-, Zeichen- und sonstige Büromittel	2221	3221	23	294,00	100,00	194,00	294,00	100,00	194,00
1/361000-459000	Sonstige Verbrauchsgüter	2221	3221	23	0,00	100,00	-100,00	0,00	100,00	-100,00
1/361000-521000	Geldbezüge der ganzjährig beschäftigten Arbeiter	2211	3211	20	3 182,88	3 300,00	-117,12	3 182,88	3 300,00	-117,12
1/361000-580000	Dienstgeberbeiträge Ausgleichsfonds für Familienbeihilfen	2212	3212	20	117,79	200,00	-82,21	117,79	200,00	-82,21
1/361000-582000	Sonstige Dienstgeberbeiträge zur sozialen Sicherheit	2212	3212	20	605,78	700,00	-94,22	605,78	700,00	-94,22
1/361000-600000	Energiebezüge (Strom)	2222	3222	24	588,93	800,00	-211,07	588,93	800,00	-211,07
1/361000-616000	Instandhaltung von Maschinen und maschinelle Anlagen	2224	3224	24	1 901,70	100,00	1 801,70	1 901,70	100,00	1 801,70
1/361000-618000	Instandhaltung von Einrichtung	2224	3224	24	0,00	300,00	-300,00	0,00	300,00	-300,00
1/361000-631000	Telekommunikationsdienste	2222	3222	24	798,00	800,00	-2,00	798,00	800,00	-2,00
1/361000-700000	Miet- und Pachtaufwand	2223	3223	24	7 823,00	7 600,00	223,00	7 823,00	7 600,00	223,00
1/361000-728000	Entgelte für sonstige Leistungen	2225	3225	24	0,00	500,00	-500,00	0,00	500,00	-500,00
<b>SU 22 / 32</b>	<b>Summe Aufwendungen / Auszahlungen operative Gebarung</b>				<b>15 658,58</b>	<b>14 800,00</b>	<b>858,58</b>	<b>15 658,58</b>	<b>14 800,00</b>	<b>858,58</b>
<b>SA 0 / SA 1</b>	<b>(0) Nettoergebnis (21 - 22) / (1) Geldfluss operative Gebarung (31 - 32)</b>				<b>-15 542,58</b>	<b>-14 500,00</b>	<b>-1 042,58</b>	<b>-15 542,58</b>	<b>-14 500,00</b>	<b>-1 042,58</b>
<b>SU 23</b>	<b>Summe Haushaltsrücklagen</b>				<b>0,00</b>	<b>0,00</b>	<b>0,00</b>	<b>0,00</b>	<b>0,00</b>	<b>0,00</b>
<b>SA00</b>	<b>Nettoergebnis nach Zuw./Entn. Haushaltsrücklagen (Saldo 0 +/- SU23)</b>				<b>-15 542,58</b>	<b>-14 500,00</b>	<b>-1 042,58</b>			
<b>Investive Gebarung</b>										
<b>SU 33</b>	<b>Summe Einzahlungen investive Gebarung</b>							<b>0,00</b>	<b>0,00</b>	<b>0,00</b>
<b>SU 34</b>	<b>Summe Auszahlungen investive Gebarung</b>							<b>0,00</b>	<b>0,00</b>	<b>0,00</b>
<b>SA2</b>	<b>Saldo (2) Geldfluss aus der Investiven Gebarung (33 - 34)</b>							<b>0,00</b>	<b>0,00</b>	<b>0,00</b>
<b>SA3</b>	<b>Saldo (3) Nettofinanzierungssaldo (Saldo 1 + Saldo 2)</b>							<b>-15 542,58</b>	<b>-14 500,00</b>	<b>-1 042,58</b>
<b>Finanzierungstätigkeit</b>										
<b>SU 35</b>	<b>Summe Einzahlungen aus der Finanzierungstätigkeit</b>							<b>0,00</b>	<b>0,00</b>	<b>0,00</b>

		MVAG MVAG VCQU			Ergebnisrechnung			Finanzierungsrechnung		
		EH	FH		RA 2023	VA 2023	RA - VA	RA 2023	VA 2023	RA - VA
SU 36	Summe Auszahlungen aus der Finanzierungstätigkeit							0,00	0,00	0,00
SA4	Saldo (4) Geldfluss aus der Finanzierungstätigkeit (35 – 36)							0,00	0,00	0,00
SA5	Saldo (5) Geldfluss aus der voranschlagswirksamen Gebarung (Saldo 3 + Saldo 4)							-15 542,58	-14 500,00	-1 042,58
<b>362</b>	<b>Denkmalpflege</b>									
<b>362000</b>	<b>Denkmalpflege</b>									
<b>Operative Gebarung</b>										
SU 21 / 31	Summe Erträge / Einzahlungen operative Gebarung				0,00	0,00	0,00	0,00	0,00	0,00
1/362000-619000	Instandhaltung von Anlagen	2224	3224	24	66,28	300,00	-233,72	66,28	300,00	-233,72
SU 22 / 32	Summe Aufwendungen / Auszahlungen operative Gebarung				66,28	300,00	-233,72	66,28	300,00	-233,72
SA 0 / SA 1	(0) Nettoergebnis (21 - 22) / (1) Geldfluss operative Gebarung (31 – 32)				-66,28	-300,00	233,72	-66,28	-300,00	233,72
SU 23	Summe Haushaltsrücklagen				0,00	0,00	0,00	0,00	0,00	0,00
SA00	Nettoergebnis nach Zuw./Entn. Haushaltsrücklagen (Saldo 0 +/- SU23)				-66,28	-300,00	233,72			
<b>Investive Gebarung</b>										
SU 33	Summe Einzahlungen investive Gebarung							0,00	0,00	0,00
SU 34	Summe Auszahlungen investive Gebarung							0,00	0,00	0,00
SA2	Saldo (2) Geldfluss aus der Investiven Gebarung (33 – 34)							0,00	0,00	0,00
SA3	Saldo (3) Nettofinanzierungssaldo (Saldo 1 + Saldo 2)							-66,28	-300,00	233,72
<b>Finanzierungstätigkeit</b>										
SU 35	Summe Einzahlungen aus der Finanzierungstätigkeit							0,00	0,00	0,00
SU 36	Summe Auszahlungen aus der Finanzierungstätigkeit							0,00	0,00	0,00
SA4	Saldo (4) Geldfluss aus der Finanzierungstätigkeit (35 – 36)							0,00	0,00	0,00
SA5	Saldo (5) Geldfluss aus der voranschlagswirksamen Gebarung (Saldo 3 + Saldo 4)							-66,28	-300,00	233,72
<b>363</b>	<b>Altstadterhaltung und Ortsbildpflege</b>									
<b>363000</b>	<b>Altstadterhaltung und Ortsbildpflege</b>									
<b>Operative Gebarung</b>										
2/363000+813000	Erträge aus der Auflösung von Investitionszuschüssen (Kapitaltransfers)	2127			381,82	0,00	381,82	0,00	0,00	0,00
2/363000+827100	Kostenersätze für die Überlassung von Bediensteten an Dritte	2116	3116	18	570,00	0,00	570,00	570,00	0,00	570,00
SU 21 / 31	Summe Erträge / Einzahlungen operative Gebarung				951,82	0,00	951,82	570,00	0,00	570,00
1/363000-619000	Instandhaltung von Anlagen	2224	3224	24	31,48	0,00	31,48	31,48	0,00	31,48
1/363000-728000	Entgelte für sonstige Leistungen (Ortsbildpflege)	2225	3225	24	1 200,96	1 500,00	-299,04	1 200,96	1 500,00	-299,04
1/363000-728100	Entgelte für sonstige Leistungen (Dorferneuerung Sonntagberg)	2225	3225	24	13 665,08	12 000,00	1 665,08	13 665,08	12 000,00	1 665,08
1/363000-728200	Entgelte für sonstige Leistungen (Dorferneuerung Böhlerwerk)	2225	3225	24	972,36	12 000,00	-11 027,64	972,36	12 000,00	-11 027,64

		MVAG MVAG VCQU			Ergebnisrechnung			Finanzierungsrechnung		
		EH	FH		RA 2023	VA 2023	RA - VA	RA 2023	VA 2023	RA - VA
1/363000-728900	Entgelte für sonstige Leistungen (Wirtschaftshof)	2225	3225	24	7 882,50	15 000,00	-7 117,50	7 882,50	15 000,00	-7 117,50
<b>SU 22 / 32</b>	<b>Summe Aufwendungen / Auszahlungen operative Gebarung</b>				<b>23 752,38</b>	<b>40 500,00</b>	<b>-16 747,62</b>	<b>23 752,38</b>	<b>40 500,00</b>	<b>-16 747,62</b>
<b>SA 0 / SA 1</b>	<b>(0) Nettoergebnis (21 - 22) / (1) Geldfluss operative Gebarung (31 - 32)</b>				<b>-22 800,56</b>	<b>-40 500,00</b>	<b>17 699,44</b>	<b>-23 182,38</b>	<b>-40 500,00</b>	<b>17 317,62</b>
<b>SU 23</b>	<b>Summe Haushaltsrücklagen</b>				<b>0,00</b>	<b>0,00</b>	<b>0,00</b>	<b>0,00</b>	<b>0,00</b>	<b>0,00</b>
<b>SA00</b>	<b>Nettoergebnis nach Zuw./Entn. Haushaltsrücklagen (Saldo 0 +/- SU23)</b>				<b>-22 800,56</b>	<b>-40 500,00</b>	<b>17 699,44</b>			
<b>Investive Gebarung</b>										
6/363000+300000	Kapitaltransfers von Bund, Bundesfonds und Bundeskammern		3331	1 33	0,00	0,00	0,00	0,00	50 000,00	-50 000,00
6/363000+301000	Kapitaltransfers von Ländern, Landesfonds und Landeskammern		3331	1 33	0,00	0,00	0,00	12 600,00	30 000,00	-17 400,00
<b>SU 33</b>	<b>Summe Einzahlungen investive Gebarung</b>							<b>12 600,00</b>	<b>80 000,00</b>	<b>-67 400,00</b>
5/363000-006000	Ortskernbelebung Rosenau/S.		3412	1 40	0,00	0,00	0,00	12 553,80	100 000,00	-87 446,20
<b>SU 34</b>	<b>Summe Auszahlungen investive Gebarung</b>							<b>12 553,80</b>	<b>100 000,00</b>	<b>-87 446,20</b>
<b>SA2</b>	<b>Saldo (2) Geldfluss aus der Investiven Gebarung (33 - 34)</b>							<b>46,20</b>	<b>-20 000,00</b>	<b>20 046,20</b>
<b>SA3</b>	<b>Saldo (3) Nettofinanzierungssaldo (Saldo 1 + Saldo 2)</b>							<b>-23 136,18</b>	<b>-60 500,00</b>	<b>37 363,82</b>
<b>Finanzierungstätigkeit</b>										
6/363000+346000	Investitionsdarlehen von Finanzunternehmen		3514	1 55	0,00	0,00	0,00	0,00	70 000,00	-70 000,00
<b>SU 35</b>	<b>Summe Einzahlungen aus der Finanzierungstätigkeit</b>							<b>0,00</b>	<b>70 000,00</b>	<b>-70 000,00</b>
<b>SU 36</b>	<b>Summe Auszahlungen aus der Finanzierungstätigkeit</b>							<b>0,00</b>	<b>0,00</b>	<b>0,00</b>
<b>SA4</b>	<b>Saldo (4) Geldfluss aus der Finanzierungstätigkeit (35 - 36)</b>							<b>0,00</b>	<b>70 000,00</b>	<b>-70 000,00</b>
<b>SA5</b>	<b>Saldo (5) Geldfluss aus der voranschlagswirksamen Gebarung (Saldo 3 + Saldo 4)</b>							<b>-23 136,18</b>	<b>9 500,00</b>	<b>-32 636,18</b>
<b>369</b>	<b>Sonstige Einrichtungen und Maßnahmen</b>									
<b>369000</b>	<b>Sonstige Einrichtungen und Maßnahmen</b>									
<b>Operative Gebarung</b>										
2/369000+829000	Sonstige Erträge	2116	3116	18	0,00	100,00	-100,00	0,00	100,00	-100,00
<b>SU 21 / 31</b>	<b>Summe Erträge / Einzahlungen operative Gebarung</b>				<b>0,00</b>	<b>100,00</b>	<b>-100,00</b>	<b>0,00</b>	<b>100,00</b>	<b>-100,00</b>
1/369000-728000	Entgelte für sonstige Leistungen	2225	3225	24	3 227,78	3 500,00	-272,22	3 227,78	3 500,00	-272,22
1/369000-728900	Entgelte für sonstige Leistungen (Wirtschaftshof)	2225	3225	24	4 500,00	5 000,00	-500,00	4 500,00	5 000,00	-500,00
1/369000-754200	Zuschüsse	2231	3231	26	1 000,00	300,00	700,00	1 000,00	300,00	700,00
1/369000-754300	Zuschüsse (Jugendanteil)	2231	3231	26	0,00	1 000,00	-1 000,00	0,00	1 000,00	-1 000,00
<b>SU 22 / 32</b>	<b>Summe Aufwendungen / Auszahlungen operative Gebarung</b>				<b>8 727,78</b>	<b>9 800,00</b>	<b>-1 072,22</b>	<b>8 727,78</b>	<b>9 800,00</b>	<b>-1 072,22</b>
<b>SA 0 / SA 1</b>	<b>(0) Nettoergebnis (21 - 22) / (1) Geldfluss operative Gebarung (31 - 32)</b>				<b>-8 727,78</b>	<b>-9 700,00</b>	<b>972,22</b>	<b>-8 727,78</b>	<b>-9 700,00</b>	<b>972,22</b>
<b>SU 23</b>	<b>Summe Haushaltsrücklagen</b>				<b>0,00</b>	<b>0,00</b>	<b>0,00</b>	<b>0,00</b>	<b>0,00</b>	<b>0,00</b>
<b>SA00</b>	<b>Nettoergebnis nach Zuw./Entn. Haushaltsrücklagen (Saldo 0 +/- SU23)</b>				<b>-8 727,78</b>	<b>-9 700,00</b>	<b>972,22</b>			



		MVAG			Ergebnisrechnung			Finanzierungsrechnung		
		EH	FH	VCQU	RA 2023	VA 2023	RA - VA	RA 2023	VA 2023	RA - VA
<b>Investive Gebarung</b>										
SU 33	Summe Einzahlungen investive Gebarung							0,00	0,00	0,00
SU 34	Summe Auszahlungen investive Gebarung							0,00	0,00	0,00
SA2	Saldo (2) Geldfluss aus der Investiven Gebarung (33 – 34)							0,00	0,00	0,00
SA3	Saldo (3) Nettofinanzierungssaldo (Saldo 1 + Saldo 2)							-8 727,78	-9 700,00	972,22
<b>Finanzierungstätigkeit</b>										
SU 35	Summe Einzahlungen aus der Finanzierungstätigkeit							0,00	0,00	0,00
SU 36	Summe Auszahlungen aus der Finanzierungstätigkeit							0,00	0,00	0,00
SA4	Saldo (4) Geldfluss aus der Finanzierungstätigkeit (35 – 36)							0,00	0,00	0,00
SA5	Saldo (5) Geldfluss aus der voranschlagswirksamen Gebarung (Saldo 3 + Saldo 4)							-8 727,78	-9 700,00	972,22
<b>38 Sonstige Kulturpflege</b>										
<b>381 Maßnahmen der Kulturpflege</b>										
<b>381000 Massnahmen der Kulturpflege</b>										
<b>Operative Gebarung</b>										
2/381000+829000	Sonstige Erträge (Marktfest)	2116	3116	18	0,00	0,00	0,00	35,00	0,00	35,00
2/381000+829100	Sonstige Erträge (Veranstaltungen)	2116	3116	18	11 104,90	10 000,00	1 104,90	11 104,90	10 000,00	1 104,90
<b>SU 21 / 31</b>	<b>Summe Erträge / Einzahlungen operative Gebarung</b>				<b>11 104,90</b>	<b>10 000,00</b>	<b>1 104,90</b>	<b>11 139,90</b>	<b>10 000,00</b>	<b>1 139,90</b>
1/381000-728000	Entgelte für sonstige Leistungen	2225	3225	24	4 233,82	5 500,00	-1 266,18	4 233,82	5 500,00	-1 266,18
1/381000-728100	Entgelte für sonstige Leistungen (Gemeindeveranstaltungen)	2225	3225	24	14 929,97	11 000,00	3 929,97	14 929,97	11 000,00	3 929,97
1/381000-728200	Entgelte für sonstige Leistungen (Marktfest)	2225	3225	24	94,80	0,00	94,80	94,80	0,00	94,80
1/381000-728900	Entgelte für sonstige Leistungen (Wirtschaftshof)	2225	3225	24	922,50	5 000,00	-4 077,50	922,50	5 000,00	-4 077,50
1/381000-752000	Transfers an Gemeinden, Gemeindeverbände und Gemeindefonds (Verbandsbeiträge)	2231	3231	26	189,00	200,00	-11,00	189,00	200,00	-11,00
1/381000-754200	Zuschüsse	2231	3231	26	2 508,00	300,00	2 208,00	2 508,00	300,00	2 208,00
<b>SU 22 / 32</b>	<b>Summe Aufwendungen / Auszahlungen operative Gebarung</b>				<b>22 878,09</b>	<b>22 000,00</b>	<b>878,09</b>	<b>22 878,09</b>	<b>22 000,00</b>	<b>878,09</b>
<b>SA 0 / SA 1</b>	<b>(0) Nettoergebnis (21 - 22) / (1) Geldfluss operative Gebarung (31 – 32)</b>				<b>-11 773,19</b>	<b>-12 000,00</b>	<b>226,81</b>	<b>-11 738,19</b>	<b>-12 000,00</b>	<b>261,81</b>
SU 23	Summe Haushaltsrücklagen				0,00	0,00	0,00	0,00	0,00	0,00
SA00	Nettoergebnis nach Zuw./Entn. Haushaltsrücklagen (Saldo 0 +/- SU23)				-11 773,19	-12 000,00	226,81			
<b>Investive Gebarung</b>										
SU 33	Summe Einzahlungen investive Gebarung							0,00	0,00	0,00
SU 34	Summe Auszahlungen investive Gebarung							0,00	0,00	0,00
SA2	Saldo (2) Geldfluss aus der Investiven Gebarung (33 – 34)							0,00	0,00	0,00
SA3	Saldo (3) Nettofinanzierungssaldo (Saldo 1 + Saldo 2)							-11 738,19	-12 000,00	261,81

	MVAG		VCQU	Ergebnisrechnung			Finanzierungsrechnung		
	EH	FH		RA 2023	VA 2023	RA - VA	RA 2023	VA 2023	RA - VA
<b>Finanzierungstätigkeit</b>									
SU 35							0,00	0,00	0,00
	Summe Einzahlungen aus der Finanzierungstätigkeit								
SU 36							0,00	0,00	0,00
	Summe Auszahlungen aus der Finanzierungstätigkeit								
SA4							0,00	0,00	0,00
	Saldo (4) Geldfluss aus der Finanzierungstätigkeit (35 – 36)								
SA5							-11 738,19	-12 000,00	261,81
	Saldo (5) Geldfluss aus der voranschlagswirksamen Gebarung (Saldo 3 + Saldo 4)								

		MVAG	MVAG	VCQU	Ergebnisrechnung			Finanzierungsrechnung		
		EH	FH		RA 2023	VA 2023	RA - VA	RA 2023	VA 2023	RA - VA
<b>4 Soziale Wohlfahrt und Wohnbauförderung</b>										
<b>40</b>	<b>Gesonderte Verwaltung</b>									
<b>400</b>	<b>Sozialamt</b>									
<b>400000</b>	<b>Sozialamt</b>									
<b>Operative Gebarung</b>										
2/400000+817000	Erträge aus der Auflösung von sonstigen Rückstellungen	2117			1 028,55	0,00	1 028,55	0,00	0,00	0,00
<b>SU 21 / 31</b>	<b>Summe Erträge / Einzahlungen operative Gebarung</b>				<b>1 028,55</b>	<b>0,00</b>	<b>1 028,55</b>	<b>0,00</b>	<b>0,00</b>	<b>0,00</b>
1/400000-456000	Schreib-, Zeichen- und sonstige Büromittel	2221	3221	23	100,00	100,00	0,00	100,00	100,00	0,00
1/400000-510000	Geldbezüge der Vertragsbediensteten der Verwaltung	2211	3211	20	13 342,72	13 500,00	-157,28	13 342,72	13 500,00	-157,28
1/400000-540000	Sachbezüge der Vertragsbediensteten der Verwaltung	2213	3213		51,25	100,00	-48,75	51,25	100,00	-48,75
1/400000-565000	Mehrleistungsvergütungen	2211	3211	20	103,93	200,00	-96,07	103,93	200,00	-96,07
1/400000-569000	Sonstige Nebengebühren	2211	3211	20	0,00	1 100,00	-1 100,00	0,00	1 100,00	-1 100,00
1/400000-580000	Dienstgeberbeiträge Ausgleichsfonds für Familienbeihilfen	2212	3212	20	497,54	600,00	-102,46	497,54	600,00	-102,46
1/400000-582000	Sonstige Dienstgeberbeiträge zur sozialen Sicherheit	2212	3212	20	2 859,68	3 100,00	-240,32	2 859,68	3 100,00	-240,32
1/400000-592000	Dotierung von Rückstellungen für Jubiläumszuwendungen	2214			0,00	500,00	-500,00	0,00	0,00	0,00
1/400000-616000	Instandhaltung von Maschinen und maschinelle Anlagen	2224	3224	24	88,21	0,00	88,21	88,21	0,00	88,21
<b>SU 22 / 32</b>	<b>Summe Aufwendungen / Auszahlungen operative Gebarung</b>				<b>17 043,33</b>	<b>19 200,00</b>	<b>-2 156,67</b>	<b>17 043,33</b>	<b>18 700,00</b>	<b>-1 656,67</b>
<b>SA 0 / SA 1</b>	<b>(0) Nettoergebnis (21 - 22) / (1) Geldfluss operative Gebarung (31 - 32)</b>				<b>-16 014,78</b>	<b>-19 200,00</b>	<b>3 185,22</b>	<b>-17 043,33</b>	<b>-18 700,00</b>	<b>1 656,67</b>
<b>SU 23</b>	<b>Summe Haushaltsrücklagen</b>				<b>0,00</b>	<b>0,00</b>	<b>0,00</b>	<b>0,00</b>	<b>0,00</b>	<b>0,00</b>
<b>SA00</b>	<b>Nettoergebnis nach Zuw./Entn. Haushaltsrücklagen (Saldo 0 +/- SU23)</b>				<b>-16 014,78</b>	<b>-19 200,00</b>	<b>3 185,22</b>			
<b>Investive Gebarung</b>										
<b>SU 33</b>	<b>Summe Einzahlungen investive Gebarung</b>							<b>0,00</b>	<b>0,00</b>	<b>0,00</b>
<b>SU 34</b>	<b>Summe Auszahlungen investive Gebarung</b>							<b>0,00</b>	<b>0,00</b>	<b>0,00</b>
<b>SA2</b>	<b>Saldo (2) Geldfluss aus der Investiven Gebarung (33 - 34)</b>							<b>0,00</b>	<b>0,00</b>	<b>0,00</b>
<b>SA3</b>	<b>Saldo (3) Nettofinanzierungssaldo (Saldo 1 + Saldo 2)</b>							<b>-17 043,33</b>	<b>-18 700,00</b>	<b>1 656,67</b>
<b>Finanzierungstätigkeit</b>										
<b>SU 35</b>	<b>Summe Einzahlungen aus der Finanzierungstätigkeit</b>							<b>0,00</b>	<b>0,00</b>	<b>0,00</b>
<b>SU 36</b>	<b>Summe Auszahlungen aus der Finanzierungstätigkeit</b>							<b>0,00</b>	<b>0,00</b>	<b>0,00</b>
<b>SA4</b>	<b>Saldo (4) Geldfluss aus der Finanzierungstätigkeit (35 - 36)</b>							<b>0,00</b>	<b>0,00</b>	<b>0,00</b>
<b>SA5</b>	<b>Saldo (5) Geldfluss aus der voranschlagswirksamen Gebarung (Saldo 3 + Saldo 4)</b>							<b>-17 043,33</b>	<b>-18 700,00</b>	<b>1 656,67</b>

		MVAG			Ergebnisrechnung			Finanzierungsrechnung		
		EH	FH	VCQU	RA 2023	VA 2023	RA - VA	RA 2023	VA 2023	RA - VA
<b>41</b>	<b>Allgemeine öffentliche Wohlfahrt</b>									
<b>419</b>	<b>Sonstige Einrichtungen und Maßnahmen</b>									
<b>419000</b>	<b>Sonstige Einrichtungen und Maßnahmen</b>									
<b>Operative Gebarung</b>										
<b>SU 21 / 31</b>	<b>Summe Erträge / Einzahlungen operative Gebarung</b>				<b>0,00</b>	<b>0,00</b>	<b>0,00</b>	<b>0,00</b>	<b>0,00</b>	<b>0,00</b>
1/419000-728100	Entgelte für sonstige Leistungen (Sozialbestattung)	2225	3225	24	466,70	0,00	466,70	466,70	0,00	466,70
1/419000-751000	Transfers an Länder, Landesfonds und Landeskammern (Wohnsitzgemeindebeitrag)	2231	3231	26	58 685,17	42 000,00	16 685,17	58 685,17	42 000,00	16 685,17
1/419000-751100	Transfers an Länder, Landesfonds und Landeskammern (Sozialhilfeumlage)	2231	3231	26	764 233,06	707 000,00	57 233,06	764 233,06	707 000,00	57 233,06
1/419000-768000	Sonstige Transfers an private Haushalte (Sozialtarife)	2234	3234	27	4 582,91	7 000,00	-2 417,09	4 582,91	7 000,00	-2 417,09
<b>SU 22 / 32</b>	<b>Summe Aufwendungen / Auszahlungen operative Gebarung</b>				<b>827 967,84</b>	<b>756 000,00</b>	<b>71 967,84</b>	<b>827 967,84</b>	<b>756 000,00</b>	<b>71 967,84</b>
<b>SA 0 / SA 1</b>	<b>(0) Nettoergebnis (21 - 22) / (1) Geldfluss operative Gebarung (31 - 32)</b>				<b>-827 967,84</b>	<b>-756 000,00</b>	<b>-71 967,84</b>	<b>-827 967,84</b>	<b>-756 000,00</b>	<b>-71 967,84</b>
<b>SU 23</b>	<b>Summe Haushaltsrücklagen</b>				<b>0,00</b>	<b>0,00</b>	<b>0,00</b>	<b>0,00</b>	<b>0,00</b>	<b>0,00</b>
<b>SA00</b>	<b>Nettoergebnis nach Zuw./Entn. Haushaltsrücklagen (Saldo 0 +/- SU23)</b>				<b>-827 967,84</b>	<b>-756 000,00</b>	<b>-71 967,84</b>			
<b>Investive Gebarung</b>										
<b>SU 33</b>	<b>Summe Einzahlungen investive Gebarung</b>							<b>0,00</b>	<b>0,00</b>	<b>0,00</b>
<b>SU 34</b>	<b>Summe Auszahlungen investive Gebarung</b>							<b>0,00</b>	<b>0,00</b>	<b>0,00</b>
<b>SA2</b>	<b>Saldo (2) Geldfluss aus der Investiven Gebarung (33 - 34)</b>							<b>0,00</b>	<b>0,00</b>	<b>0,00</b>
<b>SA3</b>	<b>Saldo (3) Nettofinanzierungssaldo (Saldo 1 + Saldo 2)</b>							<b>-827 967,84</b>	<b>-756 000,00</b>	<b>-71 967,84</b>
<b>Finanzierungstätigkeit</b>										
<b>SU 35</b>	<b>Summe Einzahlungen aus der Finanzierungstätigkeit</b>							<b>0,00</b>	<b>0,00</b>	<b>0,00</b>
<b>SU 36</b>	<b>Summe Auszahlungen aus der Finanzierungstätigkeit</b>							<b>0,00</b>	<b>0,00</b>	<b>0,00</b>
<b>SA4</b>	<b>Saldo (4) Geldfluss aus der Finanzierungstätigkeit (35 - 36)</b>							<b>0,00</b>	<b>0,00</b>	<b>0,00</b>
<b>SA5</b>	<b>Saldo (5) Geldfluss aus der voranschlagswirksamen Gebarung (Saldo 3 + Saldo 4)</b>							<b>-827 967,84</b>	<b>-756 000,00</b>	<b>-71 967,84</b>
<b>42</b>	<b>Freie Wohlfahrt</b>									
<b>423</b>	<b>Essen auf Rädern</b>									
<b>423000</b>	<b>Essen auf Rädern</b>									
<b>Operative Gebarung</b>										
2/423000+813000	Erträge aus der Auflösung von Investitionszuschüssen (Kapitaltransfers)	2127			578,95	0,00	578,95	0,00	0,00	0,00
2/423000+816000	Kostenbeiträge (Kostensätze) für sonstige Leistungen (Private)	2114	3114	13	134 808,79	117 000,00	17 808,79	132 571,40	117 000,00	15 571,40

		MVAG			Ergebnisrechnung			Finanzierungsrechnung		
		MVAG	MVAG	VCQU	RA 2023	VA 2023	RA - VA	RA 2023	VA 2023	RA - VA
		EH	FH							
2/423000+816200	Kostenbeiträge (Kostenersätze) für sonstige Leistungen (Land)	2114	3114	13	13 148,91	10 400,00	2 748,91	13 148,91	10 400,00	2 748,91
2/423000+817000	Erträge aus der Auflösung von sonstigen Rückstellungen	2117			168,85	0,00	168,85	0,00	0,00	0,00
2/423000+864000	Sponsoring Elektrofahrzeug (Private)	2123	3123	16	9 900,00	5 000,00	4 900,00	9 900,00	5 000,00	4 900,00
2/423000+871000	BZ-Elektrofahrzeug	2121	3121	33	5 000,00	5 000,00	0,00	5 000,00	5 000,00	0,00
<b>SU 21 / 31</b>	<b>Summe Erträge / Einzahlungen operative Gebarung</b>				<b>163 605,50</b>	<b>137 400,00</b>	<b>26 205,50</b>	<b>160 620,31</b>	<b>137 400,00</b>	<b>23 220,31</b>
1/423000-400000	Geringwertige Wirtschaftsgüter (Dienstkleidung)	2221	3221	23	58,33	100,00	-41,67	58,33	100,00	-41,67
1/423000-452000	Treibstoffe	2221	3221	23	4,32	1 300,00	-1 295,68	4,32	1 300,00	-1 295,68
1/423000-459000	Sonstige Verbrauchsgüter	2221	3221	23	54,30	0,00	54,30	54,30	0,00	54,30
1/423000-459100	Sonstige Verbrauchsgüter (Transportbehälter)	2221	3221	23	2 137,47	1 500,00	637,47	2 137,47	1 500,00	637,47
1/423000-511000	Geldbezüge der Vertragsbediensteten in handwerklicher Verwendung	2211	3211	20	24 546,36	24 300,00	246,36	24 546,36	24 300,00	246,36
1/423000-521000	Geldbezüge der ganzjährig beschäftigten Arbeiter	2211	3211	20	3 033,75	3 400,00	-366,25	3 033,75	3 400,00	-366,25
1/423000-541000	Sachbezüge der Vertragsbediensteten in handwerklicher Verwendung	2213	3213		205,00	100,00	105,00	205,00	100,00	105,00
1/423000-565000	Mehroleistungsvergütung	2211	3211	20	3 842,88	3 500,00	342,88	3 842,88	3 500,00	342,88
1/423000-580000	Dienstgeberbeiträge Ausgleichsfonds für Familienbeihilfen	2212	3212	20	1 099,61	1 200,00	-100,39	1 099,61	1 200,00	-100,39
1/423000-582000	Sonstige Dienstgeberbeiträge zur sozialen Sicherheit	2212	3212	20	6 602,10	6 700,00	-97,90	6 602,10	6 700,00	-97,90
1/423000-592000	Dotierung von Rückstellungen für Jubiläumswendungen	2214			0,00	200,00	-200,00	0,00	0,00	0,00
1/423000-617000	Instandhaltung von Fahrzeugen	2224	3224	24	2 574,37	2 000,00	574,37	2 574,37	2 000,00	574,37
1/423000-631000	Telekommunikationsdienste	2222	3222	24	120,19	200,00	-79,81	120,19	200,00	-79,81
1/423000-670000	Versicherungen	2222	3222	24	3 367,51	4 000,00	-632,49	3 367,51	4 000,00	-632,49
1/423000-680000	Planmäßige Abschreibung	2226			2 611,33	2 600,00	11,33	0,00	0,00	0,00
1/423000-700000	Miet- und Pachtaufwand	2223	3223	24	500,04	500,00	0,04	500,04	500,00	0,04
1/423000-728000	Entgelte für sonstige Leistungen	2225	3225	24	107,10	100,00	7,10	107,10	100,00	7,10
1/423000-728500	Entgelte für sonstige Leistungen (Essenankauf AKH Waidhofen/Ybbs)	2225	3225	24	100 619,13	90 000,00	10 619,13	100 619,13	90 000,00	10 619,13
1/423000-729200	Kostenersätze an Bauhof	2225	3225	24	0,00	500,00	-500,00	0,00	500,00	-500,00
<b>SU 22 / 32</b>	<b>Summe Aufwendungen / Auszahlungen operative Gebarung</b>				<b>151 483,79</b>	<b>142 200,00</b>	<b>9 283,79</b>	<b>148 872,46</b>	<b>139 400,00</b>	<b>9 472,46</b>
<b>SA 0 / SA 1</b>	<b>(0) Nettoergebnis (21 - 22) / (1) Geldfluss operative Gebarung (31 - 32)</b>				<b>12 121,71</b>	<b>-4 800,00</b>	<b>16 921,71</b>	<b>11 747,85</b>	<b>-2 000,00</b>	<b>13 747,85</b>
<b>SU 23</b>	<b>Summe Haushaltsrücklagen</b>				<b>0,00</b>	<b>0,00</b>	<b>0,00</b>	<b>0,00</b>	<b>0,00</b>	<b>0,00</b>
<b>SA00</b>	<b>Nettoergebnis nach Zuw./Entn. Haushaltsrücklagen (Saldo 0 +/- SU23)</b>				<b>12 121,71</b>	<b>-4 800,00</b>	<b>16 921,71</b>			

	MVAG	MVAG	VCQU	Ergebnisrechnung			Finanzierungsrechnung			
				EH	FH		RA 2023	VA 2023	RA - VA	RA 2023
<b>Investive Gebarung</b>										
2/423000+300000	KPC Barwert Elektroauto - Kapitaltransfers von Bund, Bundesfonds und Bundeskammern		3331	33	0,00	0,00	0,00	5 500,00	5 000,00	500,00
<b>SU 33</b>	<b>Summe Einzahlungen investive Gebarung</b>							<b>5 500,00</b>	<b>5 000,00</b>	<b>500,00</b>
<b>SU 34</b>	<b>Summe Auszahlungen investive Gebarung</b>							<b>0,00</b>	<b>0,00</b>	<b>0,00</b>
<b>SA2</b>	<b>Saldo (2) Geldfluss aus der Investiven Gebarung (33 – 34)</b>							<b>5 500,00</b>	<b>5 000,00</b>	<b>500,00</b>
<b>SA3</b>	<b>Saldo (3) Nettofinanzierungssaldo (Saldo 1 + Saldo 2)</b>							<b>17 247,85</b>	<b>3 000,00</b>	<b>14 247,85</b>
<b>Finanzierungstätigkeit</b>										
<b>SU 35</b>	<b>Summe Einzahlungen aus der Finanzierungstätigkeit</b>							<b>0,00</b>	<b>0,00</b>	<b>0,00</b>
<b>SU 36</b>	<b>Summe Auszahlungen aus der Finanzierungstätigkeit</b>							<b>0,00</b>	<b>0,00</b>	<b>0,00</b>
<b>SA4</b>	<b>Saldo (4) Geldfluss aus der Finanzierungstätigkeit (35 – 36)</b>							<b>0,00</b>	<b>0,00</b>	<b>0,00</b>
<b>SA5</b>	<b>Saldo (5) Geldfluss aus der voranschlagswirksamen Gebarung (Saldo 3 + Saldo 4)</b>							<b>17 247,85</b>	<b>3 000,00</b>	<b>14 247,85</b>
<b>424</b>	<b>Heimhilfe</b>									
<b>424000</b>	<b>Heimhilfe</b>									
<b>Operative Gebarung</b>										
<b>SU 21 / 31</b>	<b>Summe Erträge / Einzahlungen operative Gebarung</b>				<b>0,00</b>	<b>0,00</b>	<b>0,00</b>	<b>0,00</b>	<b>0,00</b>	<b>0,00</b>
1/424000-451000	Brennstoffe	2221	3221	23	1 000,70	2 100,00	-1 099,30	1 000,70	2 100,00	-1 099,30
1/424000-700000	Miet- und Pachtaufwand	2223	3223	24	5 918,21	5 500,00	418,21	5 918,21	5 500,00	418,21
<b>SU 22 / 32</b>	<b>Summe Aufwendungen / Auszahlungen operative Gebarung</b>				<b>6 918,91</b>	<b>7 600,00</b>	<b>-681,09</b>	<b>6 918,91</b>	<b>7 600,00</b>	<b>-681,09</b>
<b>SA 0 / SA 1</b>	<b>(0) Nettoergebnis (21 - 22) / (1) Geldfluss operative Gebarung (31 – 32)</b>				<b>-6 918,91</b>	<b>-7 600,00</b>	<b>681,09</b>	<b>-6 918,91</b>	<b>-7 600,00</b>	<b>681,09</b>
<b>SU 23</b>	<b>Summe Haushaltsrücklagen</b>				<b>0,00</b>	<b>0,00</b>	<b>0,00</b>	<b>0,00</b>	<b>0,00</b>	<b>0,00</b>
<b>SA00</b>	<b>Nettoergebnis nach Zuw./Entn. Haushaltsrücklagen (Saldo 0 +/- SU23)</b>				<b>-6 918,91</b>	<b>-7 600,00</b>	<b>681,09</b>			
<b>Investive Gebarung</b>										
<b>SU 33</b>	<b>Summe Einzahlungen investive Gebarung</b>							<b>0,00</b>	<b>0,00</b>	<b>0,00</b>
<b>SU 34</b>	<b>Summe Auszahlungen investive Gebarung</b>							<b>0,00</b>	<b>0,00</b>	<b>0,00</b>
<b>SA2</b>	<b>Saldo (2) Geldfluss aus der Investiven Gebarung (33 – 34)</b>							<b>0,00</b>	<b>0,00</b>	<b>0,00</b>
<b>SA3</b>	<b>Saldo (3) Nettofinanzierungssaldo (Saldo 1 + Saldo 2)</b>							<b>-6 918,91</b>	<b>-7 600,00</b>	<b>681,09</b>
<b>Finanzierungstätigkeit</b>										
<b>SU 35</b>	<b>Summe Einzahlungen aus der Finanzierungstätigkeit</b>							<b>0,00</b>	<b>0,00</b>	<b>0,00</b>
<b>SU 36</b>	<b>Summe Auszahlungen aus der Finanzierungstätigkeit</b>							<b>0,00</b>	<b>0,00</b>	<b>0,00</b>
<b>SA4</b>	<b>Saldo (4) Geldfluss aus der Finanzierungstätigkeit (35 – 36)</b>							<b>0,00</b>	<b>0,00</b>	<b>0,00</b>
<b>SA5</b>	<b>Saldo (5) Geldfluss aus der voranschlagswirksamen Gebarung (Saldo 3 + Saldo 4)</b>							<b>-6 918,91</b>	<b>-7 600,00</b>	<b>681,09</b>

		MVAG			Ergebnisrechnung			Finanzierungsrechnung		
		EH	FH	VCQU	RA 2023	VA 2023	RA - VA	RA 2023	VA 2023	RA - VA
<b>429</b>	<b>Sonstige Einrichtungen und Maßnahmen</b>									
<b>429000</b>	<b>Sonstige Einrichtungen und Maßnahmen</b>									
<b>Operative Gebarung</b>										
<b>SU 21 / 31</b>	<b>Summe Erträge / Einzahlungen operative Gebarung</b>				<b>0,00</b>	<b>0,00</b>	<b>0,00</b>	<b>0,00</b>	<b>0,00</b>	<b>0,00</b>
1/429000-728000	Entgelte für sonstige Leistungen	2225	3225	24	5 258,96	3 000,00	2 258,96	5 258,96	3 000,00	2 258,96
1/429000-754000	Subventionen	2231	3231	26	1 200,00	1 400,00	-200,00	1 200,00	1 400,00	-200,00
1/429000-754200	Zuschüsse	2231	3231	26	2 000,00	0,00	2 000,00	2 000,00	0,00	2 000,00
1/429000-757200	Transfers an private Organisationen ohne Erwerbszweck (Seniorenurlaub)	2234	3234	27	0,00	2 500,00	-2 500,00	0,00	2 500,00	-2 500,00
1/429000-768000	Sonstige Transfers an private Haushalte (Weihnachtsaktion)	2234	3234	27	408,00	1 000,00	-592,00	408,00	1 000,00	-592,00
<b>SU 22 / 32</b>	<b>Summe Aufwendungen / Auszahlungen operative Gebarung</b>				<b>8 866,96</b>	<b>7 900,00</b>	<b>966,96</b>	<b>8 866,96</b>	<b>7 900,00</b>	<b>966,96</b>
<b>SA 0 / SA 1</b>	<b>(0) Nettoergebnis (21 - 22) / (1) Geldfluss operative Gebarung (31 - 32)</b>				<b>-8 866,96</b>	<b>-7 900,00</b>	<b>-966,96</b>	<b>-8 866,96</b>	<b>-7 900,00</b>	<b>-966,96</b>
<b>SU 23</b>	<b>Summe Haushaltsrücklagen</b>				<b>0,00</b>	<b>0,00</b>	<b>0,00</b>	<b>0,00</b>	<b>0,00</b>	<b>0,00</b>
<b>SA00</b>	<b>Nettoergebnis nach Zuw./Entn. Haushaltsrücklagen (Saldo 0 +/- SU23)</b>				<b>-8 866,96</b>	<b>-7 900,00</b>	<b>-966,96</b>			
<b>Investive Gebarung</b>										
<b>SU 33</b>	<b>Summe Einzahlungen investive Gebarung</b>							<b>0,00</b>	<b>0,00</b>	<b>0,00</b>
<b>SU 34</b>	<b>Summe Auszahlungen investive Gebarung</b>							<b>0,00</b>	<b>0,00</b>	<b>0,00</b>
<b>SA2</b>	<b>Saldo (2) Geldfluss aus der Investiven Gebarung (33 - 34)</b>							<b>0,00</b>	<b>0,00</b>	<b>0,00</b>
<b>SA3</b>	<b>Saldo (3) Nettofinanzierungssaldo (Saldo 1 + Saldo 2)</b>							<b>-8 866,96</b>	<b>-7 900,00</b>	<b>-966,96</b>
<b>Finanzierungstätigkeit</b>										
<b>SU 35</b>	<b>Summe Einzahlungen aus der Finanzierungstätigkeit</b>							<b>0,00</b>	<b>0,00</b>	<b>0,00</b>
<b>SU 36</b>	<b>Summe Auszahlungen aus der Finanzierungstätigkeit</b>							<b>0,00</b>	<b>0,00</b>	<b>0,00</b>
<b>SA4</b>	<b>Saldo (4) Geldfluss aus der Finanzierungstätigkeit (35 - 36)</b>							<b>0,00</b>	<b>0,00</b>	<b>0,00</b>
<b>SA5</b>	<b>Saldo (5) Geldfluss aus der voranschlagswirksamen Gebarung (Saldo 3 + Saldo 4)</b>							<b>-8 866,96</b>	<b>-7 900,00</b>	<b>-966,96</b>
<b>43</b>	<b>Jugendwohlfahrt</b>									
<b>439</b>	<b>Sonstige Einrichtungen und Maßnahmen</b>									
<b>439000</b>	<b>Sonstige Einrichtungen und Maßnahmen</b>									
<b>Operative Gebarung</b>										
2/439000+816000	Kostenbeiträge (Kostensätze) für sonstige Leistungen (Private)	2114	3114	13	6 888,13	3 500,00	3 388,13	10 242,01	3 500,00	6 742,01
<b>SU 21 / 31</b>	<b>Summe Erträge / Einzahlungen operative Gebarung</b>				<b>6 888,13</b>	<b>3 500,00</b>	<b>3 388,13</b>	<b>10 242,01</b>	<b>3 500,00</b>	<b>6 742,01</b>
1/439000-459000	Sonstige Verbrauchsgüter	2221	3221	23	61,20	0,00	61,20	61,20	0,00	61,20
1/439000-600000	Energiebezüge (Strom)	2222	3222	24	3 219,16	5 000,00	-1 780,84	3 219,16	5 000,00	-1 780,84
1/439000-614000	Instandhaltung von Gebäuden	2224	3224	24	0,00	300,00	-300,00	0,00	300,00	-300,00
1/439000-700000	Miet- und Pachtaufwand	2223	3223	24	6 313,20	6 700,00	-386,80	6 313,20	6 700,00	-386,80
1/439000-728000	Entgelte für sonstige Leistungen	2225	3225	24	356,40	500,00	-143,60	356,40	500,00	-143,60

		MVAG			Ergebnisrechnung			Finanzierungsrechnung		
		EH	FH	VCQU	RA 2023	VA 2023	RA - VA	RA 2023	VA 2023	RA - VA
1/439000-751000	Transfers an Länder, Landesfonds und Landeskammer (Jugendwohlfahrtsumlage)	2231	3231	26	146 697,82	135 000,00	11 697,82	146 697,82	135 000,00	11 697,82
1/439000-754100	Subventionen (Jugendanteil)	2231	3231	26	450,00	400,00	50,00	450,00	400,00	50,00
1/439000-754300	Zuschüsse (Jugendanteil)	2231	3231	26	484,50	900,00	-415,50	484,50	900,00	-415,50
1/439000-768100	Sonstige Transfers für private Haushalte (Betreuungseinrichtungen)	2234	3234	27	10 486,72	8 000,00	2 486,72	10 486,72	8 000,00	2 486,72
<b>SU 22 / 32</b>	<b>Summe Aufwendungen / Auszahlungen operative Gebarung</b>				<b>168 069,00</b>	<b>156 800,00</b>	<b>11 269,00</b>	<b>168 069,00</b>	<b>156 800,00</b>	<b>11 269,00</b>
<b>SA 0 / SA 1</b>	<b>(0) Nettoergebnis (21 - 22) / (1) Geldfluss operative Gebarung (31 - 32)</b>				<b>-161 180,87</b>	<b>-153 300,00</b>	<b>-7 880,87</b>	<b>-157 826,99</b>	<b>-153 300,00</b>	<b>-4 526,99</b>
<b>SU 23</b>	<b>Summe Haushaltsrücklagen</b>				<b>0,00</b>	<b>0,00</b>	<b>0,00</b>	<b>0,00</b>	<b>0,00</b>	<b>0,00</b>
<b>SA00</b>	<b>Nettoergebnis nach Zuw./Entn. Haushaltsrücklagen (Saldo 0 +/- SU23)</b>				<b>-161 180,87</b>	<b>-153 300,00</b>	<b>-7 880,87</b>			
<b>Investive Gebarung</b>										
<b>SU 33</b>	<b>Summe Einzahlungen investive Gebarung</b>							<b>0,00</b>	<b>0,00</b>	<b>0,00</b>
<b>SU 34</b>	<b>Summe Auszahlungen investive Gebarung</b>							<b>0,00</b>	<b>0,00</b>	<b>0,00</b>
<b>SA2</b>	<b>Saldo (2) Geldfluss aus der Investiven Gebarung (33 - 34)</b>							<b>0,00</b>	<b>0,00</b>	<b>0,00</b>
<b>SA3</b>	<b>Saldo (3) Nettofinanzierungssaldo (Saldo 1 + Saldo 2)</b>							<b>-157 826,99</b>	<b>-153 300,00</b>	<b>-4 526,99</b>
<b>Finanzierungstätigkeit</b>										
<b>SU 35</b>	<b>Summe Einzahlungen aus der Finanzierungstätigkeit</b>							<b>0,00</b>	<b>0,00</b>	<b>0,00</b>
<b>SU 36</b>	<b>Summe Auszahlungen aus der Finanzierungstätigkeit</b>							<b>0,00</b>	<b>0,00</b>	<b>0,00</b>
<b>SA4</b>	<b>Saldo (4) Geldfluss aus der Finanzierungstätigkeit (35 - 36)</b>							<b>0,00</b>	<b>0,00</b>	<b>0,00</b>
<b>SA5</b>	<b>Saldo (5) Geldfluss aus der voranschlagswirksamen Gebarung (Saldo 3 + Saldo 4)</b>							<b>-157 826,99</b>	<b>-153 300,00</b>	<b>-4 526,99</b>
<b>44</b>	<b>Behebung von Notständen</b>									
<b>441</b>	<b>Maßnahmen</b>									
<b>441000</b>	<b>Maßnahmen</b>									
<b>Operative Gebarung</b>										
2/441000+816000	Kostenbeträge (Kostensätze) für sonstige Leistungen (Private)	2114	3114	13	1 903,00	300,00	1 603,00	1 903,00	300,00	1 603,00
<b>SU 21 / 31</b>	<b>Summe Erträge / Einzahlungen operative Gebarung</b>				<b>1 903,00</b>	<b>300,00</b>	<b>1 603,00</b>	<b>1 903,00</b>	<b>300,00</b>	<b>1 603,00</b>
1/441000-768000	Sonstige Transfers für private Haushalte (Sozialmaßnahmen)	2234	3234	27	720,00	300,00	420,00	720,00	300,00	420,00
<b>SU 22 / 32</b>	<b>Summe Aufwendungen / Auszahlungen operative Gebarung</b>				<b>720,00</b>	<b>300,00</b>	<b>420,00</b>	<b>720,00</b>	<b>300,00</b>	<b>420,00</b>
<b>SA 0 / SA 1</b>	<b>(0) Nettoergebnis (21 - 22) / (1) Geldfluss operative Gebarung (31 - 32)</b>				<b>1 183,00</b>	<b>0,00</b>	<b>1 183,00</b>	<b>1 183,00</b>	<b>0,00</b>	<b>1 183,00</b>
<b>SU 23</b>	<b>Summe Haushaltsrücklagen</b>				<b>0,00</b>	<b>0,00</b>	<b>0,00</b>	<b>0,00</b>	<b>0,00</b>	<b>0,00</b>
<b>SA00</b>	<b>Nettoergebnis nach Zuw./Entn. Haushaltsrücklagen (Saldo 0 +/- SU23)</b>				<b>1 183,00</b>	<b>0,00</b>	<b>1 183,00</b>			
<b>Investive Gebarung</b>										
<b>SU 33</b>	<b>Summe Einzahlungen investive Gebarung</b>							<b>0,00</b>	<b>0,00</b>	<b>0,00</b>
<b>SU 34</b>	<b>Summe Auszahlungen investive Gebarung</b>							<b>0,00</b>	<b>0,00</b>	<b>0,00</b>



	MVAG	MVAG	VCQU	Ergebnisrechnung			Finanzierungsrechnung			
				EH	FH		RA 2023	VA 2023	RA - VA	RA 2023
SA2								0,00	0,00	0,00
SA3								1 183,00	0,00	1 183,00
<b>Finanzierungstätigkeit</b>										
SU 35								0,00	0,00	0,00
SU 36								0,00	0,00	0,00
SA4								0,00	0,00	0,00
SA5								1 183,00	0,00	1 183,00
46	<b>Familienpolitische Maßnahmen</b>									
469	Sonstige Maßnahmen									
469000	Sonstige Maßnahmen									
<b>Operative Gebarung</b>										
SU 21 / 31								0,00	0,00	0,00
1/469000-413000	Handelswaren (Säuglingspakete)	2221	3221	23	1 716,00	2 500,00	-784,00	1 716,00	2 500,00	-784,00
SU 22 / 32					1 716,00	2 500,00	-784,00	1 716,00	2 500,00	-784,00
SA 0 / SA 1	(0) Nettoergebnis (21 - 22) / (1) Geldfluss operative Gebarung (31 - 32)				-1 716,00	-2 500,00	784,00	-1 716,00	-2 500,00	784,00
SU 23	Summe Haushaltsrücklagen				0,00	0,00	0,00	0,00	0,00	0,00
SA00	Nettoergebnis nach Zuw./Entn. Haushaltsrücklagen (Saldo 0 +/- SU23)				-1 716,00	-2 500,00	784,00			
<b>Investive Gebarung</b>										
SU 33	Summe Einzahlungen investive Gebarung							0,00	0,00	0,00
SU 34	Summe Auszahlungen investive Gebarung							0,00	0,00	0,00
SA2	Saldo (2) Geldfluss aus der Investiven Gebarung (33 - 34)							0,00	0,00	0,00
SA3	Saldo (3) Nettofinanzierungssaldo (Saldo 1 + Saldo 2)							-1 716,00	-2 500,00	784,00
<b>Finanzierungstätigkeit</b>										
SU 35	Summe Einzahlungen aus der Finanzierungstätigkeit							0,00	0,00	0,00
SU 36	Summe Auszahlungen aus der Finanzierungstätigkeit							0,00	0,00	0,00
SA4	Saldo (4) Geldfluss aus der Finanzierungstätigkeit (35 - 36)							0,00	0,00	0,00
SA5	Saldo (5) Geldfluss aus der voranschlagswirksamen Gebarung (Saldo 3 + Saldo 4)							-1 716,00	-2 500,00	784,00

		MVAG	MVAG	VCQU	Ergebnisrechnung			Finanzierungsrechnung		
		EH	FH		RA 2023	VA 2023	RA - VA	RA 2023	VA 2023	RA - VA
<b>5 Gesundheit</b>										
<b>51</b>	<b>Gesundheitsdienst</b>									
<b>510</b>	<b>Medizinische Bereichsversorgung</b>									
<b>510000</b>	<b>Medizinische Bereichsversorgung</b>									
<b>Operative Gebarung</b>										
<b>SU 21 / 31</b>	<b>Summe Erträge / Einzahlungen operative Gebarung</b>				<b>0,00</b>	<b>0,00</b>	<b>0,00</b>	<b>0,00</b>	<b>0,00</b>	<b>0,00</b>
1/510000-500000	Geldbezüge der Beamten der Verwaltung	2211	3211	20	4 545,00	8 600,00	-4 055,00	4 545,00	8 600,00	-4 055,00
1/510000-580000	Dienstgeberbeiträge Ausgleichsfonds für Familienbeihilfen	2212	3212	20	174,06	400,00	-225,94	174,06	400,00	-225,94
1/510000-582000	Sonstige Dienstgeberbeiträge zur sozialen Sicherheit	2212	3212	20	324,78	600,00	-275,22	324,78	600,00	-275,22
1/510000-700000	Miet- und Pachtaufwand	2223	3223	24	6 862,32	7 000,00	-137,68	6 862,32	7 000,00	-137,68
1/510000-728000	Entgelte für sonstige Leistungen	2225	3225	24	2 003,24	1 000,00	1 003,24	2 003,24	1 000,00	1 003,24
1/510000-751000	Transfers an Länder, Landesfonds und Landeskammern (Pensionsverband der Gemeindeärzte)	2231	3231	26	14 710,26	13 200,00	1 510,26	14 710,26	13 200,00	1 510,26
<b>SU 22 / 32</b>	<b>Summe Aufwendungen / Auszahlungen operative Gebarung</b>				<b>28 619,66</b>	<b>30 800,00</b>	<b>-2 180,34</b>	<b>28 619,66</b>	<b>30 800,00</b>	<b>-2 180,34</b>
<b>SA 0 / SA 1</b>	<b>(0) Nettoergebnis (21 - 22) / (1) Geldfluss operative Gebarung (31 – 32)</b>				<b>-28 619,66</b>	<b>-30 800,00</b>	<b>2 180,34</b>	<b>-28 619,66</b>	<b>-30 800,00</b>	<b>2 180,34</b>
<b>SU 23</b>	<b>Summe Haushaltsrücklagen</b>				<b>0,00</b>	<b>0,00</b>	<b>0,00</b>	<b>0,00</b>	<b>0,00</b>	<b>0,00</b>
<b>SA00</b>	<b>Nettoergebnis nach Zuw./Entn. Haushaltsrücklagen (Saldo 0 +/- SU23)</b>				<b>-28 619,66</b>	<b>-30 800,00</b>	<b>2 180,34</b>			
<b>Investive Gebarung</b>										
<b>SU 33</b>	<b>Summe Einzahlungen investive Gebarung</b>							<b>0,00</b>	<b>0,00</b>	<b>0,00</b>
<b>SU 34</b>	<b>Summe Auszahlungen investive Gebarung</b>							<b>0,00</b>	<b>0,00</b>	<b>0,00</b>
<b>SA2</b>	<b>Saldo (2) Geldfluss aus der Investiven Gebarung (33 – 34)</b>							<b>0,00</b>	<b>0,00</b>	<b>0,00</b>
<b>SA3</b>	<b>Saldo (3) Nettofinanzierungssaldo (Saldo 1 + Saldo 2)</b>							<b>-28 619,66</b>	<b>-30 800,00</b>	<b>2 180,34</b>
<b>Finanzierungstätigkeit</b>										
<b>SU 35</b>	<b>Summe Einzahlungen aus der Finanzierungstätigkeit</b>							<b>0,00</b>	<b>0,00</b>	<b>0,00</b>
<b>SU 36</b>	<b>Summe Auszahlungen aus der Finanzierungstätigkeit</b>							<b>0,00</b>	<b>0,00</b>	<b>0,00</b>
<b>SA4</b>	<b>Saldo (4) Geldfluss aus der Finanzierungstätigkeit (35 – 36)</b>							<b>0,00</b>	<b>0,00</b>	<b>0,00</b>
<b>SA5</b>	<b>Saldo (5) Geldfluss aus der voranschlagswirksamen Gebarung (Saldo 3 + Saldo 4)</b>							<b>-28 619,66</b>	<b>-30 800,00</b>	<b>2 180,34</b>
<b>511</b>	<b>Familienberatung</b>									
<b>511000</b>	<b>Familienberatung</b>									
<b>Operative Gebarung</b>										
2/511000+816000	Kostenbeiträge (Kostensätze) für sonstige Leistungen (Private)	2114	3114	13	200,00	0,00	200,00	200,00	0,00	200,00
<b>SU 21 / 31</b>	<b>Summe Erträge / Einzahlungen operative Gebarung</b>				<b>200,00</b>	<b>0,00</b>	<b>200,00</b>	<b>200,00</b>	<b>0,00</b>	<b>200,00</b>

		MVAG			Ergebnisrechnung			Finanzierungsrechnung		
		EH	FH	VCQU	RA 2023	VA 2023	RA - VA	RA 2023	VA 2023	RA - VA
1/511000-451000	Brennstoffe	2221	3221	23	513,81	1 200,00	-686,19	513,81	1 200,00	-686,19
1/511000-600000	Energiebezüge (Strom)	2222	3222	24	328,98	400,00	-71,02	328,98	400,00	-71,02
1/511000-618000	Instandhaltung von Einrichtung	2224	3224	24	0,00	100,00	-100,00	0,00	100,00	-100,00
1/511000-700000	Miet- und Pachtaufwand	2223	3223	24	7 245,28	6 300,00	945,28	7 245,28	6 300,00	945,28
1/511000-728000	Entgelte für sonstige Leistungen	2225	3225	24	120,00	1 000,00	-880,00	120,00	1 000,00	-880,00
<b>SU 22 / 32</b>	<b>Summe Aufwendungen / Auszahlungen operative Gebarung</b>				<b>8 208,07</b>	<b>9 000,00</b>	<b>-791,93</b>	<b>8 208,07</b>	<b>9 000,00</b>	<b>-791,93</b>
<b>SA 0 / SA 1</b>	<b>(0) Nettoergebnis (21 - 22) / (1) Geldfluss operative Gebarung (31 - 32)</b>				<b>-8 008,07</b>	<b>-9 000,00</b>	<b>991,93</b>	<b>-8 008,07</b>	<b>-9 000,00</b>	<b>991,93</b>
<b>SU 23</b>	<b>Summe Haushaltsrücklagen</b>				<b>0,00</b>	<b>0,00</b>	<b>0,00</b>	<b>0,00</b>	<b>0,00</b>	<b>0,00</b>
<b>SA00</b>	<b>Nettoergebnis nach Zuw./Entn. Haushaltsrücklagen (Saldo 0 +/- SU23)</b>				<b>-8 008,07</b>	<b>-9 000,00</b>	<b>991,93</b>			
<b>Investive Gebarung</b>										
<b>SU 33</b>	<b>Summe Einzahlungen investive Gebarung</b>							<b>0,00</b>	<b>0,00</b>	<b>0,00</b>
<b>SU 34</b>	<b>Summe Auszahlungen investive Gebarung</b>							<b>0,00</b>	<b>0,00</b>	<b>0,00</b>
<b>SA2</b>	<b>Saldo (2) Geldfluss aus der Investiven Gebarung (33 - 34)</b>							<b>0,00</b>	<b>0,00</b>	<b>0,00</b>
<b>SA3</b>	<b>Saldo (3) Nettofinanzierungssaldo (Saldo 1 + Saldo 2)</b>							<b>-8 008,07</b>	<b>-9 000,00</b>	<b>991,93</b>
<b>Finanzierungstätigkeit</b>										
<b>SU 35</b>	<b>Summe Einzahlungen aus der Finanzierungstätigkeit</b>							<b>0,00</b>	<b>0,00</b>	<b>0,00</b>
<b>SU 36</b>	<b>Summe Auszahlungen aus der Finanzierungstätigkeit</b>							<b>0,00</b>	<b>0,00</b>	<b>0,00</b>
<b>SA4</b>	<b>Saldo (4) Geldfluss aus der Finanzierungstätigkeit (35 - 36)</b>							<b>0,00</b>	<b>0,00</b>	<b>0,00</b>
<b>SA5</b>	<b>Saldo (5) Geldfluss aus der voranschlagswirksamen Gebarung (Saldo 3 + Saldo 4)</b>							<b>-8 008,07</b>	<b>-9 000,00</b>	<b>991,93</b>
<b>512</b>	<b>Sonstige medizinische Beratung und Betreuung</b>									
<b>512000</b>	<b>Sonstige medizinische Beratung und Betreuung</b>									
<b>Operative Gebarung</b>										
<b>SU 21 / 31</b>	<b>Summe Erträge / Einzahlungen operative Gebarung</b>				<b>0,00</b>	<b>0,00</b>	<b>0,00</b>	<b>0,00</b>	<b>0,00</b>	<b>0,00</b>
1/512000-728000	Entgelte für sonstige Leistungen (Gesundheitsvorsorge)	2225	3225	24	589,20	1 700,00	-1 110,80	589,20	1 700,00	-1 110,80
1/512000-754200	Zuschüsse	2231	3231	26	402,00	400,00	2,00	402,00	400,00	2,00
<b>SU 22 / 32</b>	<b>Summe Aufwendungen / Auszahlungen operative Gebarung</b>				<b>991,20</b>	<b>2 100,00</b>	<b>-1 108,80</b>	<b>991,20</b>	<b>2 100,00</b>	<b>-1 108,80</b>
<b>SA 0 / SA 1</b>	<b>(0) Nettoergebnis (21 - 22) / (1) Geldfluss operative Gebarung (31 - 32)</b>				<b>-991,20</b>	<b>-2 100,00</b>	<b>1 108,80</b>	<b>-991,20</b>	<b>-2 100,00</b>	<b>1 108,80</b>
<b>SU 23</b>	<b>Summe Haushaltsrücklagen</b>				<b>0,00</b>	<b>0,00</b>	<b>0,00</b>	<b>0,00</b>	<b>0,00</b>	<b>0,00</b>
<b>SA00</b>	<b>Nettoergebnis nach Zuw./Entn. Haushaltsrücklagen (Saldo 0 +/- SU23)</b>				<b>-991,20</b>	<b>-2 100,00</b>	<b>1 108,80</b>			
<b>Investive Gebarung</b>										
<b>SU 33</b>	<b>Summe Einzahlungen investive Gebarung</b>							<b>0,00</b>	<b>0,00</b>	<b>0,00</b>
<b>SU 34</b>	<b>Summe Auszahlungen investive Gebarung</b>							<b>0,00</b>	<b>0,00</b>	<b>0,00</b>
<b>SA2</b>	<b>Saldo (2) Geldfluss aus der Investiven Gebarung (33 - 34)</b>							<b>0,00</b>	<b>0,00</b>	<b>0,00</b>
<b>SA3</b>	<b>Saldo (3) Nettofinanzierungssaldo (Saldo 1 + Saldo 2)</b>							<b>-991,20</b>	<b>-2 100,00</b>	<b>1 108,80</b>
<b>Finanzierungstätigkeit</b>										
<b>SU 35</b>	<b>Summe Einzahlungen aus der Finanzierungstätigkeit</b>							<b>0,00</b>	<b>0,00</b>	<b>0,00</b>

		MVAG MVAG VCQU			Ergebnisrechnung			Finanzierungsrechnung		
		EH	FH		RA 2023	VA 2023	RA - VA	RA 2023	VA 2023	RA - VA
SU 36	Summe Auszahlungen aus der Finanzierungstätigkeit							0,00	0,00	0,00
SA4	Saldo (4) Geldfluss aus der Finanzierungstätigkeit (35 – 36)							0,00	0,00	0,00
SA5	Saldo (5) Geldfluss aus der voranschlagswirksamen Gebarung (Saldo 3 + Saldo 4)							-991,20	-2 100,00	1 108,80
<b>519</b>	<b>Sonstige Einrichtungen und Maßnahmen</b>									
<b>519100</b>	<b>Sonstige Einrichtungen und Maßnahmen</b>									
<b>Operative Gebarung</b>										
SU 21 / 31	Summe Erträge / Einzahlungen operative Gebarung				0,00	0,00	0,00	0,00	0,00	0,00
1/519100-722000	Rückersätze von Erträgen	2225	3225	24	29 453,00	0,00	29 453,00	29 453,00	0,00	29 453,00
SU 22 / 32	Summe Aufwendungen / Auszahlungen operative Gebarung				29 453,00	0,00	29 453,00	29 453,00	0,00	29 453,00
SA 0 / SA 1	(0) Nettoergebnis (21 - 22) / (1) Geldfluss operative Gebarung (31 – 32)				-29 453,00	0,00	-29 453,00	-29 453,00	0,00	-29 453,00
SU 23	Summe Haushaltsrücklagen				0,00	0,00	0,00	0,00	0,00	0,00
SA00	Nettoergebnis nach Zuw./Entn. Haushaltsrücklagen (Saldo 0 +/- SU23)				-29 453,00	0,00	-29 453,00			
<b>Investive Gebarung</b>										
SU 33	Summe Einzahlungen investive Gebarung							0,00	0,00	0,00
SU 34	Summe Auszahlungen investive Gebarung							0,00	0,00	0,00
SA2	Saldo (2) Geldfluss aus der Investiven Gebarung (33 – 34)							0,00	0,00	0,00
SA3	Saldo (3) Nettofinanzierungssaldo (Saldo 1 + Saldo 2)							-29 453,00	0,00	-29 453,00
<b>Finanzierungstätigkeit</b>										
SU 35	Summe Einzahlungen aus der Finanzierungstätigkeit							0,00	0,00	0,00
SU 36	Summe Auszahlungen aus der Finanzierungstätigkeit							0,00	0,00	0,00
SA4	Saldo (4) Geldfluss aus der Finanzierungstätigkeit (35 – 36)							0,00	0,00	0,00
SA5	Saldo (5) Geldfluss aus der voranschlagswirksamen Gebarung (Saldo 3 + Saldo 4)							-29 453,00	0,00	-29 453,00
<b>52</b>	<b>Umweltschutz</b>									
<b>522</b>	<b>Reinhaltung der Luft</b>									
<b>522000</b>	<b>Umweltschutz</b>									
<b>Operative Gebarung</b>										
2/522000+816000	Kostenbeiträge (Kostenersätze) für sonstige Leistungen (Private)	2114	3114	13	257,54	0,00	257,54	257,54	0,00	257,54
2/522000+816200	Kostenbeiträge (Kostenersätze) für sonstige Leistungen (Land)	2114	3114	13	1 000,00	500,00	500,00	1 000,00	500,00	500,00
SU 21 / 31	Summe Erträge / Einzahlungen operative Gebarung				1 257,54	500,00	757,54	1 257,54	500,00	757,54
1/522000-726000	Mitgliedsbeiträge an Institutionen	2225	3225	24	1 015,81	1 000,00	15,81	1 015,81	1 000,00	15,81
1/522000-728000	Entgelte für sonstige Leistungen	2225	3225	24	996,20	1 000,00	-3,80	996,20	1 000,00	-3,80
1/522000-752000	Transfers an Gemeinde, Gemeindeverbände und Gemeindefonds	2231	3231	26	1 965,08	3 000,00	-1 034,92	1 965,08	3 000,00	-1 034,92
SU 22 / 32	Summe Aufwendungen / Auszahlungen operative Gebarung				3 977,09	5 000,00	-1 022,91	3 977,09	5 000,00	-1 022,91

	MVAG	MVAG	VCQU	Ergebnisrechnung			Finanzierungsrechnung			
				EH	FH	RA 2023	VA 2023	RA - VA	RA 2023	VA 2023
SA 0 / SA 1		(0) Nettoergebnis (21 - 22) / (1) Geldfluss operative Gebarung (31 – 32)			-2 719,55	-4 500,00	1 780,45	-2 719,55	-4 500,00	1 780,45
SU 23		Summe Haushaltsrücklagen			0,00	0,00	0,00	0,00	0,00	0,00
SA00		Nettoergebnis nach Zuw./Entn. Haushaltsrücklagen (Saldo 0 +/- SU23)			-2 719,55	-4 500,00	1 780,45			
<b>Investive Gebarung</b>										
SU 33		Summe Einzahlungen investive Gebarung						0,00	0,00	0,00
SU 34		Summe Auszahlungen investive Gebarung						0,00	0,00	0,00
SA2		Saldo (2) Geldfluss aus der Investiven Gebarung (33 – 34)						0,00	0,00	0,00
SA3		Saldo (3) Nettofinanzierungssaldo (Saldo 1 + Saldo 2)						-2 719,55	-4 500,00	1 780,45
<b>Finanzierungstätigkeit</b>										
SU 35		Summe Einzahlungen aus der Finanzierungstätigkeit						0,00	0,00	0,00
SU 36		Summe Auszahlungen aus der Finanzierungstätigkeit						0,00	0,00	0,00
SA4		Saldo (4) Geldfluss aus der Finanzierungstätigkeit (35 – 36)						0,00	0,00	0,00
SA5		Saldo (5) Geldfluss aus der voranschlagswirksamen Gebarung (Saldo 3 + Saldo 4)						-2 719,55	-4 500,00	1 780,45
53		<b>Rettungs- und Warndienste</b>								
530		Rettungsdienste								
530000		Rettungsdienste								
<b>Operative Gebarung</b>										
SU 21 / 31		Summe Erträge / Einzahlungen operative Gebarung			0,00	0,00	0,00	0,00	0,00	0,00
1/530000-680000		Planmäßige Abschreibung 2226			0,00	4 700,00	-4 700,00	0,00	0,00	0,00
SU 22 / 32		Summe Aufwendungen / Auszahlungen operative Gebarung			0,00	4 700,00	-4 700,00	0,00	0,00	0,00
SA 0 / SA 1		(0) Nettoergebnis (21 - 22) / (1) Geldfluss operative Gebarung (31 – 32)			0,00	-4 700,00	4 700,00	0,00	0,00	0,00
SU 23		Summe Haushaltsrücklagen			0,00	0,00	0,00	0,00	0,00	0,00
SA00		Nettoergebnis nach Zuw./Entn. Haushaltsrücklagen (Saldo 0 +/- SU23)			0,00	-4 700,00	4 700,00			
<b>Investive Gebarung</b>										
SU 33		Summe Einzahlungen investive Gebarung						0,00	0,00	0,00
SU 34		Summe Auszahlungen investive Gebarung						0,00	0,00	0,00
SA2		Saldo (2) Geldfluss aus der Investiven Gebarung (33 – 34)						0,00	0,00	0,00
SA3		Saldo (3) Nettofinanzierungssaldo (Saldo 1 + Saldo 2)						0,00	0,00	0,00
<b>Finanzierungstätigkeit</b>										
SU 35		Summe Einzahlungen aus der Finanzierungstätigkeit						0,00	0,00	0,00
SU 36		Summe Auszahlungen aus der Finanzierungstätigkeit						0,00	0,00	0,00
SA4		Saldo (4) Geldfluss aus der Finanzierungstätigkeit (35 – 36)						0,00	0,00	0,00
SA5		Saldo (5) Geldfluss aus der voranschlagswirksamen Gebarung (Saldo 3 + Saldo 4)						0,00	0,00	0,00

		MVAG	MVAG	VCQU	Ergebnisrechnung			Finanzierungsrechnung		
		EH	FH		RA 2023	VA 2023	RA - VA	RA 2023	VA 2023	RA - VA
<b>56</b>	<b>Krankenanstalten anderer Rechtsträger</b>									
<b>562</b>	<b>Sprengelbeiträge</b>									
<b>562000</b>	<b>Sprengelbeiträge</b>									
<b>Operative Gebarung</b>										
<b>SU 21 / 31</b>	<b>Summe Erträge / Einzahlungen operative Gebarung</b>				<b>0,00</b>	<b>0,00</b>	<b>0,00</b>	<b>0,00</b>	<b>0,00</b>	<b>0,00</b>
1/562000-752000	Transfers an Gemeinden, Gemeindeverbände und Gemeindefonds (Verbandsbeitrag NÖKAS)	2231	3231	26	1 160 727,56	1 185 000,00	-24 272,44	1 160 727,56	1 185 000,00	-24 272,44
<b>SU 22 / 32</b>	<b>Summe Aufwendungen / Auszahlungen operative Gebarung</b>				<b>1 160 727,56</b>	<b>1 185 000,00</b>	<b>-24 272,44</b>	<b>1 160 727,56</b>	<b>1 185 000,00</b>	<b>-24 272,44</b>
<b>SA 0 / SA 1</b>	<b>(0) Nettoergebnis (21 - 22) / (1) Geldfluss operative Gebarung (31 - 32)</b>				<b>-1 160 727,56</b>	<b>-1 185 000,00</b>	<b>24 272,44</b>	<b>-1 160 727,56</b>	<b>-1 185 000,00</b>	<b>24 272,44</b>
<b>SU 23</b>	<b>Summe Haushaltsrücklagen</b>				<b>0,00</b>	<b>0,00</b>	<b>0,00</b>	<b>0,00</b>	<b>0,00</b>	<b>0,00</b>
<b>SA00</b>	<b>Nettoergebnis nach Zuw./Entn. Haushaltsrücklagen (Saldo 0 +/- SU23)</b>				<b>-1 160 727,56</b>	<b>-1 185 000,00</b>	<b>24 272,44</b>			
<b>Investive Gebarung</b>										
<b>SU 33</b>	<b>Summe Einzahlungen investive Gebarung</b>							<b>0,00</b>	<b>0,00</b>	<b>0,00</b>
<b>SU 34</b>	<b>Summe Auszahlungen investive Gebarung</b>							<b>0,00</b>	<b>0,00</b>	<b>0,00</b>
<b>SA2</b>	<b>Saldo (2) Geldfluss aus der Investiven Gebarung (33 - 34)</b>							<b>0,00</b>	<b>0,00</b>	<b>0,00</b>
<b>SA3</b>	<b>Saldo (3) Nettofinanzierungssaldo (Saldo 1 + Saldo 2)</b>							<b>-1 160 727,56</b>	<b>-1 185 000,00</b>	<b>24 272,44</b>
<b>Finanzierungstätigkeit</b>										
<b>SU 35</b>	<b>Summe Einzahlungen aus der Finanzierungstätigkeit</b>							<b>0,00</b>	<b>0,00</b>	<b>0,00</b>
<b>SU 36</b>	<b>Summe Auszahlungen aus der Finanzierungstätigkeit</b>							<b>0,00</b>	<b>0,00</b>	<b>0,00</b>
<b>SA4</b>	<b>Saldo (4) Geldfluss aus der Finanzierungstätigkeit (35 - 36)</b>							<b>0,00</b>	<b>0,00</b>	<b>0,00</b>
<b>SA5</b>	<b>Saldo (5) Geldfluss aus der voranschlagswirksamen Gebarung (Saldo 3 + Saldo 4)</b>							<b>-1 160 727,56</b>	<b>-1 185 000,00</b>	<b>24 272,44</b>
<b>562100</b>	<b>Krankenanstalten</b>									
<b>Operative Gebarung</b>										
<b>SU 21 / 31</b>	<b>Summe Erträge / Einzahlungen operative Gebarung</b>				<b>0,00</b>	<b>0,00</b>	<b>0,00</b>	<b>0,00</b>	<b>0,00</b>	<b>0,00</b>
1/562100-752000	Transfers an Gemeinden, Gemeindeverbände und Gemeindefonds (NÖKAS-Verwaltungsaufwand)	2231	3231	26	21,88	0,00	21,88	21,88	0,00	21,88
<b>SU 22 / 32</b>	<b>Summe Aufwendungen / Auszahlungen operative Gebarung</b>				<b>21,88</b>	<b>0,00</b>	<b>21,88</b>	<b>21,88</b>	<b>0,00</b>	<b>21,88</b>
<b>SA 0 / SA 1</b>	<b>(0) Nettoergebnis (21 - 22) / (1) Geldfluss operative Gebarung (31 - 32)</b>				<b>-21,88</b>	<b>0,00</b>	<b>-21,88</b>	<b>-21,88</b>	<b>0,00</b>	<b>-21,88</b>
<b>SU 23</b>	<b>Summe Haushaltsrücklagen</b>				<b>0,00</b>	<b>0,00</b>	<b>0,00</b>	<b>0,00</b>	<b>0,00</b>	<b>0,00</b>
<b>SA00</b>	<b>Nettoergebnis nach Zuw./Entn. Haushaltsrücklagen (Saldo 0 +/- SU23)</b>				<b>-21,88</b>	<b>0,00</b>	<b>-21,88</b>			
<b>Investive Gebarung</b>										
<b>SU 33</b>	<b>Summe Einzahlungen investive Gebarung</b>							<b>0,00</b>	<b>0,00</b>	<b>0,00</b>
<b>SU 34</b>	<b>Summe Auszahlungen investive Gebarung</b>							<b>0,00</b>	<b>0,00</b>	<b>0,00</b>
<b>SA2</b>	<b>Saldo (2) Geldfluss aus der Investiven Gebarung (33 - 34)</b>							<b>0,00</b>	<b>0,00</b>	<b>0,00</b>
<b>SA3</b>	<b>Saldo (3) Nettofinanzierungssaldo (Saldo 1 + Saldo 2)</b>							<b>-21,88</b>	<b>0,00</b>	<b>-21,88</b>

	MVAG		VCQU	Ergebnisrechnung			Finanzierungsrechnung		
	EH	FH		RA 2023	VA 2023	RA - VA	RA 2023	VA 2023	RA - VA
<b>Finanzierungstätigkeit</b>									
SU 35							0,00	0,00	0,00
	Summe Einzahlungen aus der Finanzierungstätigkeit								
SU 36							0,00	0,00	0,00
	Summe Auszahlungen aus der Finanzierungstätigkeit								
SA4							0,00	0,00	0,00
	Saldo (4) Geldfluss aus der Finanzierungstätigkeit (35 – 36)								
SA5							-21,88	0,00	-21,88
	Saldo (5) Geldfluss aus der voranschlagswirksamen Gebarung (Saldo 3 + Saldo 4)								

		MVAG	MVAG	VCQU	Ergebnisrechnung			Finanzierungsrechnung		
		EH	FH		RA 2023	VA 2023	RA - VA	RA 2023	VA 2023	RA - VA
<b>6 Straßen- und Wasserbau, Verkehr</b>										
<b>61</b>	<b>Straßenbau</b>									
<b>612</b>	<b>Gemeindestraßen</b>									
<b>612000</b>	<b>Gemeindestraßen</b>									
<b>Operative Gebarung</b>										
2/612000+808000	Veräußerung von Waren (Hausnummer tafeln)	2116	3116	16	215,70	200,00	15,70	179,30	200,00	-20,70
2/612000+811000	Miet- und Pachtertrag	2115	3115	14	149,46	0,00	149,46	0,00	0,00	0,00
2/612000+813000	Erträge aus der Auflösung von Investitionszuschüssen (Kapitaltransfers)	2127			3 784,17	0,00	3 784,17	0,00	0,00	0,00
2/612000+816000	Kostenbeiträge (Kostensätze) für sonstige Leistungen (Private)	2114	3114	13	1 067,56	0,00	1 067,56	200,00	0,00	200,00
6/612000+871000	Kapitaltransfers von Ländern, Landesfonds und Landeskammern	2121	3121	1 33	150 000,00	0,00	150 000,00	150 000,00	0,00	150 000,00
<b>SU 21 / 31</b>	<b>Summe Erträge / Einzahlungen operative Gebarung</b>				<b>155 216,89</b>	<b>200,00</b>	<b>155 016,89</b>	<b>150 379,30</b>	<b>200,00</b>	<b>150 179,30</b>
1/612000-413000	Handelswaren (Hausnummer tafeln)	2221	3221	23	288,49	200,00	88,49	288,49	200,00	88,49
1/612000-611000	Instandhaltung von Straßenbauten	2224	3224	24	55 405,55	65 000,00	-9 594,45	55 405,55	65 000,00	-9 594,45
1/612000-650000	Zinsen für Finanzschulden in Euro	2241	3241	25	60 448,13	21 100,00	39 348,13	60 448,13	21 100,00	39 348,13
1/612000-670000	Versicherungen	2222	3222	24	1 576,72	1 100,00	476,72	1 576,72	1 100,00	476,72
1/612000-680000	Planmäßige Abschreibung	2226			397 588,60	382 900,00	14 688,60	0,00	0,00	0,00
1/612000-700000	Miet- und Pacht aufwand	2223	3223	24	563,98	400,00	163,98	563,98	400,00	163,98
1/612000-700100	Miet- und Pacht aufwand	2223	3223	24	29 135,94	27 000,00	2 135,94	29 135,94	27 000,00	2 135,94
1/612000-710000	Öffentliche Abgaben ohne Gebühren gemäß FAG	2225	3225	24	109,71	100,00	9,71	109,71	100,00	9,71
1/612000-728900	Entgelte für sonstige Leistungen (Wirtschaftshof)	2225	3225	24	285,00	5 000,00	-4 715,00	285,00	5 000,00	-4 715,00
<b>SU 22 / 32</b>	<b>Summe Aufwendungen / Auszahlungen operative Gebarung</b>				<b>545 402,12</b>	<b>502 800,00</b>	<b>42 602,12</b>	<b>147 813,52</b>	<b>119 900,00</b>	<b>27 913,52</b>
<b>SA 0 / SA 1</b>	<b>(0) Nettoergebnis (21 - 22) / (1) Geldfluss operative Gebarung (31 - 32)</b>				<b>-390 185,23</b>	<b>-502 600,00</b>	<b>112 414,77</b>	<b>2 565,78</b>	<b>-119 700,00</b>	<b>122 265,78</b>
<b>SU 23</b>	<b>Summe Haushaltsrücklagen</b>				<b>0,00</b>	<b>0,00</b>	<b>0,00</b>	<b>0,00</b>	<b>0,00</b>	<b>0,00</b>
<b>SA00</b>	<b>Nettoergebnis nach Zuw./Entn. Haushaltsrücklagen (Saldo 0 +/- SU23)</b>				<b>-390 185,23</b>	<b>-502 600,00</b>	<b>112 414,77</b>			
<b>Investive Gebarung</b>										
6/612000+300001	KIP - Kapitaltransfers von Bund, Bundesfonds und Bundeskammern		3331	1 33	0,00	0,00	0,00	120 000,00	165 000,00	-45 000,00
6/612000+301000	Kapitaltransfers von Ländern, Landesfonds und Landeskammern		3331	1 33	0,00	0,00	0,00	0,00	70 000,00	-70 000,00
<b>SU 33</b>	<b>Summe Einzahlungen investive Gebarung</b>							<b>120 000,00</b>	<b>235 000,00</b>	<b>-115 000,00</b>
5/612000-002380	Erweiterung Nellingstraße Kreuzung L 88		3412	1 40	0,00	0,00	0,00	3 485,93	0,00	3 485,93
5/612000-002390	Erweiterung Windbergtal		3412	1 40	0,00	0,00	0,00	186 761,84	250 000,00	-63 238,16
5/612000-002450	Radweg Grundnetz		3412	1 40	0,00	0,00	0,00	0,00	100 000,00	-100 000,00



		MVAG			Ergebnisrechnung			Finanzierungsrechnung		
		EH	FH	VCQU	RA 2023	VA 2023	RA - VA	RA 2023	VA 2023	RA - VA
5/612000-002460	Straßensanierung LWL-Ausbau		3412	1 40	0,00	0,00	0,00	1 428,64	20 000,00	-18 571,36
5/612000-002470	Projekt Hilm Kleinhagauer		3412	1 40	0,00	0,00	0,00	36 226,11	0,00	36 226,11
5/612000-002480	Leopold Weber Straße Sanierung		3412	1 40	0,00	0,00	0,00	0,00	80 000,00	-80 000,00
5/612000-002490	Sanierung Badbrücke		3412	1 40	0,00	0,00	0,00	10 615,92	150 000,00	-139 384,08
<b>SU 34</b>	<b>Summe Auszahlungen investive Gebarung</b>							<b>238 518,44</b>	<b>600 000,00</b>	<b>-361 481,56</b>
<b>SA2</b>	<b>Saldo (2) Geldfluss aus der Investiven Gebarung (33 – 34)</b>							<b>-118 518,44</b>	<b>-365 000,00</b>	<b>246 481,56</b>
<b>SA3</b>	<b>Saldo (3) Nettofinanzierungssaldo (Saldo 1 + Saldo 2)</b>							<b>-115 952,66</b>	<b>-484 700,00</b>	<b>368 747,34</b>
<b>Finanzierungstätigkeit</b>										
6/612000+346100	Investitionsdarlehen von Finanzunternehmen		3514	1 55	0,00	0,00	0,00	0,00	140 000,00	-140 000,00
<b>SU 35</b>	<b>Summe Einzahlungen aus der Finanzierungstätigkeit</b>							<b>0,00</b>	<b>140 000,00</b>	<b>-140 000,00</b>
1/612000-346000	Investitionsdarlehen von Finanzunternehmen		3614	65	0,00	0,00	0,00	233 915,29	252 800,00	-18 884,71
<b>SU 36</b>	<b>Summe Auszahlungen aus der Finanzierungstätigkeit</b>							<b>233 915,29</b>	<b>252 800,00</b>	<b>-18 884,71</b>
<b>SA4</b>	<b>Saldo (4) Geldfluss aus der Finanzierungstätigkeit (35 – 36)</b>							<b>-233 915,29</b>	<b>-112 800,00</b>	<b>-121 115,29</b>
<b>SA5</b>	<b>Saldo (5) Geldfluss aus der voranschlagswirksamen Gebarung (Saldo 3 + Saldo 4)</b>							<b>-349 867,95</b>	<b>-597 500,00</b>	<b>247 632,05</b>
<b>612100</b>	<b>Infrastruktur Ort Sonntagberg</b>									
<b>Operative Gebarung</b>										
2/612100+861000	Transfers von Ländern, Landesfonds und Landeskammern	2121	3121	15	7 867,57	5 700,00	2 167,57	7 867,57	5 700,00	2 167,57
6/612100+871000	Kapitaltransfers von Ländern, Landesfonds und Landeskammern	2121	3121	1 33	20 000,00	0,00	20 000,00	20 000,00	0,00	20 000,00
<b>SU 21 / 31</b>	<b>Summe Erträge / Einzahlungen operative Gebarung</b>				<b>27 867,57</b>	<b>5 700,00</b>	<b>22 167,57</b>	<b>27 867,57</b>	<b>5 700,00</b>	<b>22 167,57</b>
1/612100-650000	Zinsen für Finanzschulden - Inland	2241	3241	25	7 917,05	7 200,00	717,05	7 917,05	7 200,00	717,05
<b>SU 22 / 32</b>	<b>Summe Aufwendungen / Auszahlungen operative Gebarung</b>				<b>7 917,05</b>	<b>7 200,00</b>	<b>717,05</b>	<b>7 917,05</b>	<b>7 200,00</b>	<b>717,05</b>
<b>SA 0 / SA 1</b>	<b>(0) Nettoergebnis (21 - 22) / (1) Geldfluss operative Gebarung (31 – 32)</b>				<b>19 950,52</b>	<b>-1 500,00</b>	<b>21 450,52</b>	<b>19 950,52</b>	<b>-1 500,00</b>	<b>21 450,52</b>
<b>SU 23</b>	<b>Summe Haushaltsrücklagen</b>				<b>0,00</b>	<b>0,00</b>	<b>0,00</b>	<b>0,00</b>	<b>0,00</b>	<b>0,00</b>
<b>SA00</b>	<b>Nettoergebnis nach Zuw./Entn. Haushaltsrücklagen (Saldo 0 +/- SU23)</b>				<b>19 950,52</b>	<b>-1 500,00</b>	<b>21 450,52</b>			
<b>Investive Gebarung</b>										
6/612100+301000	Kapitaltransfers von Ländern, Landesfonds und Landeskammern		3331	1 33	0,00	0,00	0,00	2 600,00	0,00	2 600,00
<b>SU 33</b>	<b>Summe Einzahlungen investive Gebarung</b>							<b>2 600,00</b>	<b>0,00</b>	<b>2 600,00</b>
5/612100-002000	Straßenbauten Abschnitt 8		3412	1 40	0,00	0,00	0,00	182,38	50 000,00	-49 817,62
<b>SU 34</b>	<b>Summe Auszahlungen investive Gebarung</b>							<b>182,38</b>	<b>50 000,00</b>	<b>-49 817,62</b>
<b>SA2</b>	<b>Saldo (2) Geldfluss aus der Investiven Gebarung (33 – 34)</b>							<b>2 417,62</b>	<b>-50 000,00</b>	<b>52 417,62</b>
<b>SA3</b>	<b>Saldo (3) Nettofinanzierungssaldo (Saldo 1 + Saldo 2)</b>							<b>22 368,14</b>	<b>-51 500,00</b>	<b>73 868,14</b>
<b>Finanzierungstätigkeit</b>										
<b>SU 35</b>	<b>Summe Einzahlungen aus der Finanzierungstätigkeit</b>							<b>0,00</b>	<b>0,00</b>	<b>0,00</b>

		MVAG MVAG VCQU			Ergebnisrechnung			Finanzierungsrechnung		
		EH	FH		RA 2023	VA 2023	RA - VA	RA 2023	VA 2023	RA - VA
1/612100-346000	Investitionsdarlehen von Finanzunternehmen		3614	65	0,00	0,00	0,00	52 500,00	50 000,00	2 500,00
<b>SU 36</b>	<b>Summe Auszahlungen aus der Finanzierungstätigkeit</b>							<b>52 500,00</b>	<b>50 000,00</b>	<b>2 500,00</b>
<b>SA4</b>	<b>Saldo (4) Geldfluss aus der Finanzierungstätigkeit (35 – 36)</b>							<b>-52 500,00</b>	<b>-50 000,00</b>	<b>-2 500,00</b>
<b>SA5</b>	<b>Saldo (5) Geldfluss aus der voranschlagswirksamen Gebarung (Saldo 3 + Saldo 4)</b>							<b>-30 131,86</b>	<b>-101 500,00</b>	<b>71 368,14</b>
<b>612200</b>	<b>ÖBB Bahnübergänge</b>									
	<b>Operative Gebarung</b>									
<b>SU 21 / 31</b>	<b>Summe Erträge / Einzahlungen operative Gebarung</b>				<b>0,00</b>	<b>0,00</b>	<b>0,00</b>	<b>0,00</b>	<b>0,00</b>	<b>0,00</b>
<b>SU 22 / 32</b>	<b>Summe Aufwendungen / Auszahlungen operative Gebarung</b>				<b>0,00</b>	<b>0,00</b>	<b>0,00</b>	<b>0,00</b>	<b>0,00</b>	<b>0,00</b>
<b>SA 0 / SA 1</b>	<b>(0) Nettoergebnis (21 - 22) / (1) Geldfluss operative Gebarung (31 – 32)</b>				<b>0,00</b>	<b>0,00</b>	<b>0,00</b>	<b>0,00</b>	<b>0,00</b>	<b>0,00</b>
<b>SU 23</b>	<b>Summe Haushaltsrücklagen</b>				<b>0,00</b>	<b>0,00</b>	<b>0,00</b>	<b>0,00</b>	<b>0,00</b>	<b>0,00</b>
<b>SA00</b>	<b>Nettoergebnis nach Zuw./Entn. Haushaltsrücklagen (Saldo 0 +/- SU23)</b>				<b>0,00</b>	<b>0,00</b>	<b>0,00</b>			
	<b>Investive Gebarung</b>									
6/612200+301000	Kapitaltransfers von Ländern, Landesfonds und Landeskammern		3331	1 33	0,00	0,00	0,00	0,00	300 000,00	-300 000,00
<b>SU 33</b>	<b>Summe Einzahlungen investive Gebarung</b>							<b>0,00</b>	<b>300 000,00</b>	<b>-300 000,00</b>
5/612200-005000	Anlagen zu Straßenbauten		3412	1 40	0,00	0,00	0,00	0,00	805 000,00	-805 000,00
<b>SU 34</b>	<b>Summe Auszahlungen investive Gebarung</b>							<b>0,00</b>	<b>805 000,00</b>	<b>-805 000,00</b>
<b>SA2</b>	<b>Saldo (2) Geldfluss aus der Investiven Gebarung (33 – 34)</b>							<b>0,00</b>	<b>-505 000,00</b>	<b>505 000,00</b>
<b>SA3</b>	<b>Saldo (3) Nettofinanzierungssaldo (Saldo 1 + Saldo 2)</b>							<b>0,00</b>	<b>-505 000,00</b>	<b>505 000,00</b>
	<b>Finanzierungstätigkeit</b>									
6/612200+346000	Investitionsdarlehen von Finanzunternehmen		3514	1 55	0,00	0,00	0,00	0,00	505 000,00	-505 000,00
<b>SU 35</b>	<b>Summe Einzahlungen aus der Finanzierungstätigkeit</b>							<b>0,00</b>	<b>505 000,00</b>	<b>-505 000,00</b>
<b>SU 36</b>	<b>Summe Auszahlungen aus der Finanzierungstätigkeit</b>							<b>0,00</b>	<b>0,00</b>	<b>0,00</b>
<b>SA4</b>	<b>Saldo (4) Geldfluss aus der Finanzierungstätigkeit (35 – 36)</b>							<b>0,00</b>	<b>505 000,00</b>	<b>-505 000,00</b>
<b>SA5</b>	<b>Saldo (5) Geldfluss aus der voranschlagswirksamen Gebarung (Saldo 3 + Saldo 4)</b>							<b>0,00</b>	<b>0,00</b>	<b>0,00</b>
<b>63</b>	<b>Schutzwasserbau</b>									
<b>631</b>	<b>Konkurrenzwässer</b>									
<b>631000</b>	<b>Schutzwasserbau</b>									
	<b>Operative Gebarung</b>									
<b>SU 21 / 31</b>	<b>Summe Erträge / Einzahlungen operative Gebarung</b>				<b>0,00</b>	<b>0,00</b>	<b>0,00</b>	<b>0,00</b>	<b>0,00</b>	<b>0,00</b>
1/631000-752000	Transfers an Gemeinden, Gemeindeverbände und Gemeindefonds (Verbandsbeiträge)		2231	3231 26	1 342,61	1 300,00	42,61	1 342,61	1 300,00	42,61
<b>SU 22 / 32</b>	<b>Summe Aufwendungen / Auszahlungen operative Gebarung</b>				<b>1 342,61</b>	<b>1 300,00</b>	<b>42,61</b>	<b>1 342,61</b>	<b>1 300,00</b>	<b>42,61</b>

		MVAG MVAG VCQU			Ergebnisrechnung			Finanzierungsrechnung		
		EH	FH		RA 2023	VA 2023	RA - VA	RA 2023	VA 2023	RA - VA
SA 0 / SA 1	(0) Nettoergebnis (21 - 22) / (1) Geldfluss operative Gebarung (31 – 32)				-1 342,61	-1 300,00	-42,61	-1 342,61	-1 300,00	-42,61
SU 23	Summe Haushaltsrücklagen				0,00	0,00	0,00	0,00	0,00	0,00
SA00	Nettoergebnis nach Zuw./Entn. Haushaltsrücklagen (Saldo 0 +/- SU23)				-1 342,61	-1 300,00	-42,61			
<b>Investive Gebarung</b>										
SU 33	Summe Einzahlungen investive Gebarung							0,00	0,00	0,00
SU 34	Summe Auszahlungen investive Gebarung							0,00	0,00	0,00
SA2	Saldo (2) Geldfluss aus der Investiven Gebarung (33 – 34)							0,00	0,00	0,00
SA3	Saldo (3) Nettofinanzierungssaldo (Saldo 1 + Saldo 2)							-1 342,61	-1 300,00	-42,61
<b>Finanzierungstätigkeit</b>										
SU 35	Summe Einzahlungen aus der Finanzierungstätigkeit							0,00	0,00	0,00
SU 36	Summe Auszahlungen aus der Finanzierungstätigkeit							0,00	0,00	0,00
SA4	Saldo (4) Geldfluss aus der Finanzierungstätigkeit (35 – 36)							0,00	0,00	0,00
SA5	Saldo (5) Geldfluss aus der voranschlagswirksamen Gebarung (Saldo 3 + Saldo 4)							-1 342,61	-1 300,00	-42,61
633	Wildbachverbauung									
633000	Wildbach									
<b>Operative Gebarung</b>										
2/633000+816100	Kostenbeiträge (Kostensätze) für sonstige Leistungen (Bund)	2114	3114	13	14 250,00	0,00	14 250,00	14 250,00	0,00	14 250,00
SU 21 / 31	Summe Erträge / Einzahlungen operative Gebarung				14 250,00	0,00	14 250,00	14 250,00	0,00	14 250,00
1/633000-612000	Instandhaltung von Wasser- und Abwasserbauten und -anlagen	2224	3224	24	2 594,04	0,00	2 594,04	2 594,04	0,00	2 594,04
1/633000-650000	Zinsen für Finanzschulden in Euro	2241	3241	25	4 393,48	1 300,00	3 093,48	4 393,48	1 300,00	3 093,48
SU 22 / 32	Summe Aufwendungen / Auszahlungen operative Gebarung				6 987,52	1 300,00	5 687,52	6 987,52	1 300,00	5 687,52
SA 0 / SA 1	(0) Nettoergebnis (21 - 22) / (1) Geldfluss operative Gebarung (31 – 32)				7 262,48	-1 300,00	8 562,48	7 262,48	-1 300,00	8 562,48
SU 23	Summe Haushaltsrücklagen				0,00	0,00	0,00	0,00	0,00	0,00
SA00	Nettoergebnis nach Zuw./Entn. Haushaltsrücklagen (Saldo 0 +/- SU23)				7 262,48	-1 300,00	8 562,48			
<b>Investive Gebarung</b>										
SU 33	Summe Einzahlungen investive Gebarung							0,00	0,00	0,00
5/633000-005000	Anlagen zu Wildbächen Ufersicherung		3412	1 40	0,00	0,00	0,00	60 099,00	100 000,00	-39 901,00
SU 34	Summe Auszahlungen investive Gebarung							60 099,00	100 000,00	-39 901,00
SA2	Saldo (2) Geldfluss aus der Investiven Gebarung (33 – 34)							-60 099,00	-100 000,00	39 901,00
SA3	Saldo (3) Nettofinanzierungssaldo (Saldo 1 + Saldo 2)							-52 836,52	-101 300,00	48 463,48
<b>Finanzierungstätigkeit</b>										
6/633000+346000	Investitionsdarlehen von Finanzunternehmen		3514	1 55	0,00	0,00	0,00	140 000,00	140 000,00	0,00
SU 35	Summe Einzahlungen aus der Finanzierungstätigkeit							140 000,00	140 000,00	0,00

		MVAG			Ergebnisrechnung			Finanzierungsrechnung		
		EH	FH	VCQU	RA 2023	VA 2023	RA - VA	RA 2023	VA 2023	RA - VA
1/633000-346000	Investitionsdarlehen von Finanzunternehmen		3614	65	0,00	0,00	0,00	15 689,20	16 400,00	-710,80
<b>SU 36</b>	<b>Summe Auszahlungen aus der Finanzierungstätigkeit</b>							<b>15 689,20</b>	<b>16 400,00</b>	<b>-710,80</b>
<b>SA4</b>	<b>Saldo (4) Geldfluss aus der Finanzierungstätigkeit (35 – 36)</b>							<b>124 310,80</b>	<b>123 600,00</b>	<b>710,80</b>
<b>SA5</b>	<b>Saldo (5) Geldfluss aus der voranschlagswirksamen Gebarung (Saldo 3 + Saldo 4)</b>							<b>71 474,28</b>	<b>22 300,00</b>	<b>49 174,28</b>
<b>64</b>	<b>Straßenverkehr</b>									
<b>640</b>	<b>Einrichtungen und Maßnahmen nach der Straßenverkehrsordnung</b>									
<b>640000</b>	<b>Einrichtung und Maßnahmen der Strassenverkehrsordnung</b>									
	<b>Operative Gebarung</b>									
2/640000+816000	Kostenbeiträge (Kostenersätze) für sonstige Leistungen (Private)	2114	3114	13	312,48	0,00	312,48	312,48	0,00	312,48
2/640000+868000	Erlöse aus Strafen von Gemeindestraßen	2124	3124	16	8 783,41	6 000,00	2 783,41	8 783,41	6 000,00	2 783,41
<b>SU 21 / 31</b>	<b>Summe Erträge / Einzahlungen operative Gebarung</b>				<b>9 095,89</b>	<b>6 000,00</b>	<b>3 095,89</b>	<b>9 095,89</b>	<b>6 000,00</b>	<b>3 095,89</b>
1/640000-600000	Energiebezüge (Strom)	2222	3222	24	111,42	800,00	-688,58	111,42	800,00	-688,58
1/640000-619000	Instandhaltung von Anlagen	2224	3224	24	4 949,30	7 000,00	-2 050,70	4 949,30	7 000,00	-2 050,70
1/640000-670000	Versicherungen	2222	3222	24	0,00	1 200,00	-1 200,00	0,00	1 200,00	-1 200,00
1/640000-680000	Planmäßige Abschreibung	2226			2 706,93	2 700,00	6,93	0,00	0,00	0,00
1/640000-728900	Entgelte für sonstige Leistungen (Wirtschaftshof)	2225	3225	24	1 635,00	3 500,00	-1 865,00	1 635,00	3 500,00	-1 865,00
<b>SU 22 / 32</b>	<b>Summe Aufwendungen / Auszahlungen operative Gebarung</b>				<b>9 402,65</b>	<b>15 200,00</b>	<b>-5 797,35</b>	<b>6 695,72</b>	<b>12 500,00</b>	<b>-5 804,28</b>
<b>SA 0 / SA 1</b>	<b>(0) Nettoergebnis (21 - 22) / (1) Geldfluss operative Gebarung (31 – 32)</b>				<b>-306,76</b>	<b>-9 200,00</b>	<b>8 893,24</b>	<b>2 400,17</b>	<b>-6 500,00</b>	<b>8 900,17</b>
<b>SU 23</b>	<b>Summe Haushaltsrücklagen</b>				<b>0,00</b>	<b>0,00</b>	<b>0,00</b>	<b>0,00</b>	<b>0,00</b>	<b>0,00</b>
<b>SA00</b>	<b>Nettoergebnis nach Zuw./Entn. Haushaltsrücklagen (Saldo 0 +/- SU23)</b>				<b>-306,76</b>	<b>-9 200,00</b>	<b>8 893,24</b>			
	<b>Investive Gebarung</b>									
<b>SU 33</b>	<b>Summe Einzahlungen investive Gebarung</b>							<b>0,00</b>	<b>0,00</b>	<b>0,00</b>
<b>SU 34</b>	<b>Summe Auszahlungen investive Gebarung</b>							<b>0,00</b>	<b>0,00</b>	<b>0,00</b>
<b>SA2</b>	<b>Saldo (2) Geldfluss aus der Investiven Gebarung (33 – 34)</b>							<b>0,00</b>	<b>0,00</b>	<b>0,00</b>
<b>SA3</b>	<b>Saldo (3) Nettofinanzierungssaldo (Saldo 1 + Saldo 2)</b>							<b>2 400,17</b>	<b>-6 500,00</b>	<b>8 900,17</b>
	<b>Finanzierungstätigkeit</b>									
<b>SU 35</b>	<b>Summe Einzahlungen aus der Finanzierungstätigkeit</b>							<b>0,00</b>	<b>0,00</b>	<b>0,00</b>
<b>SU 36</b>	<b>Summe Auszahlungen aus der Finanzierungstätigkeit</b>							<b>0,00</b>	<b>0,00</b>	<b>0,00</b>
<b>SA4</b>	<b>Saldo (4) Geldfluss aus der Finanzierungstätigkeit (35 – 36)</b>							<b>0,00</b>	<b>0,00</b>	<b>0,00</b>
<b>SA5</b>	<b>Saldo (5) Geldfluss aus der voranschlagswirksamen Gebarung (Saldo 3 + Saldo 4)</b>							<b>2 400,17</b>	<b>-6 500,00</b>	<b>8 900,17</b>

		MVAG	MVAG	VCQU	Ergebnisrechnung			Finanzierungsrechnung		
		EH	FH		RA 2023	VA 2023	RA - VA	RA 2023	VA 2023	RA - VA
<b>7 Wirtschaftsförderung</b>										
<b>71</b>	<b>Grundlagenverbesserung in der Land- und Forstwirtschaft</b>									
<b>710</b>	<b>Land- und forstwirtschaftlicher Wegebau</b>									
<b>710000</b>	<b>Wegbau</b>									
<b>Operative Gebarung</b>										
2/710000+813000	Erträge aus der Auflösung von Investitionszuschüssen (Kapitaltransfers)	2127			1 325,75	500,00	825,75	0,00	0,00	0,00
6/710000+829910	Zuführung Güterwege	2116	3116	1 18	71 500,00	71 500,00	0,00	71 500,00	71 500,00	0,00
6/710000+871000	Kapitaltransfers aus Gemeinde-Bedarfszuweisungsmittel	2121	3121	1 33	8 750,00	19 300,00	-10 550,00	8 750,00	19 300,00	-10 550,00
<b>SU 21 / 31</b>	<b>Summe Erträge / Einzahlungen operative Gebarung</b>				<b>81 575,75</b>	<b>91 300,00</b>	<b>-9 724,25</b>	<b>80 250,00</b>	<b>90 800,00</b>	<b>-10 550,00</b>
1/710000-611000	Instandhaltung von Straßenbauten	2224	3224	24	18 025,33	4 000,00	14 025,33	18 025,33	4 000,00	14 025,33
1/710000-650000	Zinsen für Finanzschulden in Euro	2241	3241	25	3 066,88	1 000,00	2 066,88	3 066,88	1 000,00	2 066,88
1/710000-680000	Planmäßige Abschreibung	2226			397 027,71	379 500,00	17 527,71	0,00	0,00	0,00
1/710000-710000	Öffentliche Abgaben ohne Gebühren gemäß FAG	2225	3225	24	0,00	100,00	-100,00	0,00	100,00	-100,00
1/710000-729910	Zuführung Güterwege	2225	3225	24	71 500,00	71 500,00	0,00	71 500,00	71 500,00	0,00
<b>SU 22 / 32</b>	<b>Summe Aufwendungen / Auszahlungen operative Gebarung</b>				<b>489 619,92</b>	<b>456 100,00</b>	<b>33 519,92</b>	<b>92 592,21</b>	<b>76 600,00</b>	<b>15 992,21</b>
<b>SA 0 / SA 1</b>	<b>(0) Nettoergebnis (21 - 22) / (1) Geldfluss operative Gebarung (31 - 32)</b>				<b>-408 044,17</b>	<b>-364 800,00</b>	<b>-43 244,17</b>	<b>-12 342,21</b>	<b>14 200,00</b>	<b>-26 542,21</b>
<b>SU 23</b>	<b>Summe Haushaltsrücklagen</b>				<b>0,00</b>	<b>0,00</b>	<b>0,00</b>	<b>0,00</b>	<b>0,00</b>	<b>0,00</b>
<b>SA00</b>	<b>Nettoergebnis nach Zuw./Entn. Haushaltsrücklagen (Saldo 0 +/- SU23)</b>				<b>-408 044,17</b>	<b>-364 800,00</b>	<b>-43 244,17</b>			
<b>Investive Gebarung</b>										
6/710000+301000	Kapitaltransfers von Ländern, Landesfonds und Landeskammern (NÖ ABB)		3331	1 33	0,00	0,00	0,00	19 250,00	19 300,00	-50,00
<b>SU 33</b>	<b>Summe Einzahlungen investive Gebarung</b>							<b>19 250,00</b>	<b>19 300,00</b>	<b>-50,00</b>
5/710000-002000	Straßenbauten Güterwege		3412	1 40	0,00	0,00	0,00	107 552,89	110 000,00	-2 447,11
<b>SU 34</b>	<b>Summe Auszahlungen investive Gebarung</b>							<b>107 552,89</b>	<b>110 000,00</b>	<b>-2 447,11</b>
<b>SA2</b>	<b>Saldo (2) Geldfluss aus der Investiven Gebarung (33 - 34)</b>							<b>-88 302,89</b>	<b>-90 700,00</b>	<b>2 397,11</b>
<b>SA3</b>	<b>Saldo (3) Nettofinanzierungssaldo (Saldo 1 + Saldo 2)</b>							<b>-100 645,10</b>	<b>-76 500,00</b>	<b>-24 145,10</b>
<b>Finanzierungstätigkeit</b>										
<b>SU 35</b>	<b>Summe Einzahlungen aus der Finanzierungstätigkeit</b>							<b>0,00</b>	<b>0,00</b>	<b>0,00</b>
1/710000-346000	Investitionsdarlehen von Finanzunternehmen		3614	65	0,00	0,00	0,00	20 386,33	21 300,00	-913,67
<b>SU 36</b>	<b>Summe Auszahlungen aus der Finanzierungstätigkeit</b>							<b>20 386,33</b>	<b>21 300,00</b>	<b>-913,67</b>
<b>SA4</b>	<b>Saldo (4) Geldfluss aus der Finanzierungstätigkeit (35 - 36)</b>							<b>-20 386,33</b>	<b>-21 300,00</b>	<b>913,67</b>
<b>SA5</b>	<b>Saldo (5) Geldfluss aus der voranschlagswirksamen Gebarung (Saldo 3 + Saldo 4)</b>							<b>-121 031,43</b>	<b>-97 800,00</b>	<b>-23 231,43</b>

		MVAG			Ergebnisrechnung			Finanzierungsrechnung		
		EH	FH	VCQU	RA 2023	VA 2023	RA - VA	RA 2023	VA 2023	RA - VA
<b>74</b>	<b>Sonstige Förderung der Land- und Forstwirtschaft</b>									
<b>742</b>	<b>Produktionsförderung</b>									
<b>742000</b>	<b>Produktionsförderung</b>									
	<b>Operative Gebarung</b>									
<b>SU 21 / 31</b>	<b>Summe Erträge / Einzahlungen operative Gebarung</b>				<b>0,00</b>	<b>0,00</b>	<b>0,00</b>	<b>0,00</b>	<b>0,00</b>	<b>0,00</b>
1/742000-728000	Entgelte für sonstige Leistungen	2225	3225	24	779,80	1 300,00	-520,20	779,80	1 300,00	-520,20
1/742000-754000	Subventionen	2231	3231	26	300,00	500,00	-200,00	300,00	500,00	-200,00
1/742000-755000	Transfer an Unternehmen (Künstliche Besamung)	2233	3233	27	7 906,00	11 000,00	-3 094,00	7 906,00	11 000,00	-3 094,00
1/742000-755100	Zuschuss für Zuchtstiere	2233	3233	27	550,00	0,00	550,00	550,00	0,00	550,00
<b>SU 22 / 32</b>	<b>Summe Aufwendungen / Auszahlungen operative Gebarung</b>				<b>9 535,80</b>	<b>12 800,00</b>	<b>-3 264,20</b>	<b>9 535,80</b>	<b>12 800,00</b>	<b>-3 264,20</b>
<b>SA 0 / SA 1</b>	<b>(0) Nettoergebnis (21 - 22) / (1) Geldfluss operative Gebarung (31 - 32)</b>				<b>-9 535,80</b>	<b>-12 800,00</b>	<b>3 264,20</b>	<b>-9 535,80</b>	<b>-12 800,00</b>	<b>3 264,20</b>
<b>SU 23</b>	<b>Summe Haushaltsrücklagen</b>				<b>0,00</b>	<b>0,00</b>	<b>0,00</b>	<b>0,00</b>	<b>0,00</b>	<b>0,00</b>
<b>SA00</b>	<b>Nettoergebnis nach Zuw./Entn. Haushaltsrücklagen (Saldo 0 +/- SU23)</b>				<b>-9 535,80</b>	<b>-12 800,00</b>	<b>3 264,20</b>			
	<b>Investive Gebarung</b>									
<b>SU 33</b>	<b>Summe Einzahlungen investive Gebarung</b>							<b>0,00</b>	<b>0,00</b>	<b>0,00</b>
<b>SU 34</b>	<b>Summe Auszahlungen investive Gebarung</b>							<b>0,00</b>	<b>0,00</b>	<b>0,00</b>
<b>SA2</b>	<b>Saldo (2) Geldfluss aus der Investiven Gebarung (33 - 34)</b>							<b>0,00</b>	<b>0,00</b>	<b>0,00</b>
<b>SA3</b>	<b>Saldo (3) Nettofinanzierungssaldo (Saldo 1 + Saldo 2)</b>							<b>-9 535,80</b>	<b>-12 800,00</b>	<b>3 264,20</b>
	<b>Finanzierungstätigkeit</b>									
<b>SU 35</b>	<b>Summe Einzahlungen aus der Finanzierungstätigkeit</b>							<b>0,00</b>	<b>0,00</b>	<b>0,00</b>
<b>SU 36</b>	<b>Summe Auszahlungen aus der Finanzierungstätigkeit</b>							<b>0,00</b>	<b>0,00</b>	<b>0,00</b>
<b>SA4</b>	<b>Saldo (4) Geldfluss aus der Finanzierungstätigkeit (35 - 36)</b>							<b>0,00</b>	<b>0,00</b>	<b>0,00</b>
<b>SA5</b>	<b>Saldo (5) Geldfluss aus der voranschlagswirksamen Gebarung (Saldo 3 + Saldo 4)</b>							<b>-9 535,80</b>	<b>-12 800,00</b>	<b>3 264,20</b>
<b>75</b>	<b>Förderung der Energiewirtschaft</b>									
<b>759</b>	<b>Sonstige Energieträger</b>									
<b>759000</b>	<b>Sonstige Energieträger</b>									
	<b>Operative Gebarung</b>									
2/759000+816000	Kostenbeiträge (Kostenersätze) für sonstige Leistungen	2114	3114	13	7 124,93	2 000,00	5 124,93	7 124,93	2 000,00	5 124,93
<b>SU 21 / 31</b>	<b>Summe Erträge / Einzahlungen operative Gebarung</b>				<b>7 124,93</b>	<b>2 000,00</b>	<b>5 124,93</b>	<b>7 124,93</b>	<b>2 000,00</b>	<b>5 124,93</b>
1/759000-600000	Energiebezüge (Strom)	2222	3222	24	2 213,99	2 000,00	213,99	2 213,99	2 000,00	213,99
1/759000-616000	Instandhaltung von Maschinen und maschinelle Anlagen	2224	3224	24	0,00	200,00	-200,00	0,00	200,00	-200,00

		MVAG			Ergebnisrechnung			Finanzierungsrechnung		
		EH	FH	VCQU	RA 2023	VA 2023	RA - VA	RA 2023	VA 2023	RA - VA
1/759000-752000	Transfers an Gemeinden, Gemeindeverbände und Gemeindefonds (Verbandsbeiträge)	2231	3231	26	1 520,00	1 500,00	20,00	1 520,00	1 500,00	20,00
<b>SU 22 / 32</b>	<b>Summe Aufwendungen / Auszahlungen operative Gebarung</b>				<b>3 733,99</b>	<b>3 700,00</b>	<b>33,99</b>	<b>3 733,99</b>	<b>3 700,00</b>	<b>33,99</b>
<b>SA 0 / SA 1</b>	<b>(0) Nettoergebnis (21 - 22) / (1) Geldfluss operative Gebarung (31 - 32)</b>				<b>3 390,94</b>	<b>-1 700,00</b>	<b>5 090,94</b>	<b>3 390,94</b>	<b>-1 700,00</b>	<b>5 090,94</b>
<b>SU 23</b>	<b>Summe Haushaltsrücklagen</b>				<b>0,00</b>	<b>0,00</b>	<b>0,00</b>	<b>0,00</b>	<b>0,00</b>	<b>0,00</b>
<b>SA00</b>	<b>Nettoergebnis nach Zuw./Entn. Haushaltsrücklagen (Saldo 0 +/- SU23)</b>				<b>3 390,94</b>	<b>-1 700,00</b>	<b>5 090,94</b>			
<b>Investive Gebarung</b>										
<b>SU 33</b>	<b>Summe Einzahlungen investive Gebarung</b>							<b>0,00</b>	<b>0,00</b>	<b>0,00</b>
<b>SU 34</b>	<b>Summe Auszahlungen investive Gebarung</b>							<b>0,00</b>	<b>0,00</b>	<b>0,00</b>
<b>SA2</b>	<b>Saldo (2) Geldfluss aus der Investiven Gebarung (33 - 34)</b>							<b>0,00</b>	<b>0,00</b>	<b>0,00</b>
<b>SA3</b>	<b>Saldo (3) Nettofinanzierungssaldo (Saldo 1 + Saldo 2)</b>							<b>3 390,94</b>	<b>-1 700,00</b>	<b>5 090,94</b>
<b>Finanzierungstätigkeit</b>										
<b>SU 35</b>	<b>Summe Einzahlungen aus der Finanzierungstätigkeit</b>							<b>0,00</b>	<b>0,00</b>	<b>0,00</b>
<b>SU 36</b>	<b>Summe Auszahlungen aus der Finanzierungstätigkeit</b>							<b>0,00</b>	<b>0,00</b>	<b>0,00</b>
<b>SA4</b>	<b>Saldo (4) Geldfluss aus der Finanzierungstätigkeit (35 - 36)</b>							<b>0,00</b>	<b>0,00</b>	<b>0,00</b>
<b>SA5</b>	<b>Saldo (5) Geldfluss aus der voranschlagswirksamen Gebarung (Saldo 3 + Saldo 4)</b>							<b>3 390,94</b>	<b>-1 700,00</b>	<b>5 090,94</b>
<b>77</b>	<b>Förderung des Fremdenverkehrs</b>									
<b>771</b>	<b>Maßnahmen zur Förderung des Fremdenverkehrs</b>									
<b>771000</b>	<b>Maßnahmen zur Förderung des Fremdenverkehrs</b>									
<b>Operative Gebarung</b>										
2/771000+829100	Sonstige Erträge (Inserat Tourismusfolder)	2116	3116	18	950,00	0,00	950,00	750,00	0,00	750,00
<b>SU 21 / 31</b>	<b>Summe Erträge / Einzahlungen operative Gebarung</b>				<b>950,00</b>	<b>0,00</b>	<b>950,00</b>	<b>750,00</b>	<b>0,00</b>	<b>750,00</b>
1/771000-457000	Druckwerke (Prospekte)	2221	3221	23	3 510,00	500,00	3 010,00	3 510,00	500,00	3 010,00
1/771000-728000	Entgelte für sonstige Leistungen	2225	3225	24	6 989,72	7 200,00	-210,28	6 989,72	7 200,00	-210,28
1/771000-728100	Entgelte für sonstige Leistungen (Mostviertler Panorama-Höhenweg)	2225	3225	24	7 033,52	1 500,00	5 533,52	7 033,52	1 500,00	5 533,52
1/771000-752000	Transfers an Gemeinden, Gemeindeverbände und Gemeindefonds (Verbandsbeiträge)	2231	3231	26	14 454,04	12 500,00	1 954,04	14 454,04	12 500,00	1 954,04
<b>SU 22 / 32</b>	<b>Summe Aufwendungen / Auszahlungen operative Gebarung</b>				<b>31 987,28</b>	<b>21 700,00</b>	<b>10 287,28</b>	<b>31 987,28</b>	<b>21 700,00</b>	<b>10 287,28</b>
<b>SA 0 / SA 1</b>	<b>(0) Nettoergebnis (21 - 22) / (1) Geldfluss operative Gebarung (31 - 32)</b>				<b>-31 037,28</b>	<b>-21 700,00</b>	<b>-9 337,28</b>	<b>-31 237,28</b>	<b>-21 700,00</b>	<b>-9 537,28</b>
<b>SU 23</b>	<b>Summe Haushaltsrücklagen</b>				<b>0,00</b>	<b>0,00</b>	<b>0,00</b>	<b>0,00</b>	<b>0,00</b>	<b>0,00</b>
<b>SA00</b>	<b>Nettoergebnis nach Zuw./Entn. Haushaltsrücklagen (Saldo 0 +/- SU23)</b>				<b>-31 037,28</b>	<b>-21 700,00</b>	<b>-9 337,28</b>			
<b>Investive Gebarung</b>										
<b>SU 33</b>	<b>Summe Einzahlungen investive Gebarung</b>							<b>0,00</b>	<b>0,00</b>	<b>0,00</b>

		MVAG	MVAG	VCQU	Ergebnisrechnung			Finanzierungsrechnung		
		EH	FH		RA 2023	VA 2023	RA - VA	RA 2023	VA 2023	RA - VA
SU 34	Summe Auszahlungen investive Gebarung							0,00	0,00	0,00
SA2	Saldo (2) Geldfluss aus der Investiven Gebarung (33 – 34)							0,00	0,00	0,00
SA3	Saldo (3) Nettofinanzierungssaldo (Saldo 1 + Saldo 2)							-31 237,28	-21 700,00	-9 537,28
<b>Finanzierungstätigkeit</b>										
SU 35	Summe Einzahlungen aus der Finanzierungstätigkeit							0,00	0,00	0,00
SU 36	Summe Auszahlungen aus der Finanzierungstätigkeit							0,00	0,00	0,00
SA4	Saldo (4) Geldfluss aus der Finanzierungstätigkeit (35 – 36)							0,00	0,00	0,00
SA5	Saldo (5) Geldfluss aus der voranschlagswirksamen Gebarung (Saldo 3 + Saldo 4)							-31 237,28	-21 700,00	-9 537,28
78	<b>Förderung von Handel, Gewerbe und Industrie</b>									
782	<b>Wirtschaftspolitische Maßnahmen</b>									
782000	<b>Wirtschaftsförderung wirtschaftspol.Maßnahmen</b>									
<b>Operative Gebarung</b>										
SU 21 / 31	Summe Erträge / Einzahlungen operative Gebarung				0,00	0,00	0,00	0,00	0,00	0,00
1/782000-650000	Zinsen für Finanzschulden in Euro	2241	3241	25	598,49	300,00	298,49	598,49	300,00	298,49
1/782000-680000	Planmäßige Abschreibung	2226			2 468,19	2 500,00	-31,81	0,00	0,00	0,00
1/782000-754200	Zuschüsse	2231	3231	26	3 000,00	0,00	3 000,00	3 000,00	0,00	3 000,00
1/782000-755300	Transfers an Unternehmen (Lehrlingsausbildung)	2233	3233	27	0,00	300,00	-300,00	0,00	300,00	-300,00
SU 22 / 32	Summe Aufwendungen / Auszahlungen operative Gebarung				6 066,68	3 100,00	2 966,68	3 598,49	600,00	2 998,49
SA 0 / SA 1	(0) Nettoergebnis (21 - 22) / (1) Geldfluss operative Gebarung (31 – 32)				-6 066,68	-3 100,00	-2 966,68	-3 598,49	-600,00	-2 998,49
SU 23	Summe Haushaltsrücklagen				0,00	0,00	0,00	0,00	0,00	0,00
SA00	Nettoergebnis nach Zuw./Entn. Haushaltsrücklagen (Saldo 0 +/- SU23)				-6 066,68	-3 100,00	-2 966,68			
<b>Investive Gebarung</b>										
SU 33	Summe Einzahlungen investive Gebarung							0,00	0,00	0,00
SU 34	Summe Auszahlungen investive Gebarung							0,00	0,00	0,00
SA2	Saldo (2) Geldfluss aus der Investiven Gebarung (33 – 34)							0,00	0,00	0,00
SA3	Saldo (3) Nettofinanzierungssaldo (Saldo 1 + Saldo 2)							-3 598,49	-600,00	-2 998,49
<b>Finanzierungstätigkeit</b>										
SU 35	Summe Einzahlungen aus der Finanzierungstätigkeit							0,00	0,00	0,00
1/782000-346000	Investitionsdarlehen von Finanzunternehmen		3614	65	0,00	0,00	0,00	11 867,48	11 900,00	-32,52
SU 36	Summe Auszahlungen aus der Finanzierungstätigkeit							11 867,48	11 900,00	-32,52
SA4	Saldo (4) Geldfluss aus der Finanzierungstätigkeit (35 – 36)							-11 867,48	-11 900,00	32,52
SA5	Saldo (5) Geldfluss aus der voranschlagswirksamen Gebarung (Saldo 3 + Saldo 4)							-15 465,97	-12 500,00	-2 965,97



		MVAG	MVAG	VCQU	Ergebnisrechnung			Finanzierungsrechnung		
		EH	FH		RA 2023	VA 2023	RA - VA	RA 2023	VA 2023	RA - VA
<b>8 Dienstleistungen</b>										
<b>81</b>	<b>Öffentliche Einrichtungen (soweit nicht dem Abschnitt 85 zuzuordnen)</b>									
<b>812</b>	<b>WC-Anlagen</b>									
<b>812000</b>	<b>WC-Anlagen</b>									
<b>Operative Gebarung</b>										
<b>SU 21 / 31</b>	<b>Summe Erträge / Einzahlungen operative Gebarung</b>				<b>0,00</b>	<b>0,00</b>	<b>0,00</b>	<b>0,00</b>	<b>0,00</b>	<b>0,00</b>
1/812000-451000	Brennstoffe	2221	3221	23	879,15	3 000,00	-2 120,85	879,15	3 000,00	-2 120,85
1/812000-454000	Reinigungsmittel	2221	3221	23	166,79	100,00	66,79	166,79	100,00	66,79
1/812000-459000	Verbrauchsgüter	2221	3221	23	1 471,48	1 500,00	-28,52	1 471,48	1 500,00	-28,52
1/812000-600000	Energiebezüge (Strom)	2222	3222	24	1 777,95	600,00	1 177,95	1 777,95	600,00	1 177,95
1/812000-614000	Instandhaltung von Gebäuden	2224	3224	24	456,01	400,00	56,01	456,01	400,00	56,01
1/812000-618000	Instandhaltung von Einrichtung	2224	3224	24	0,00	100,00	-100,00	0,00	100,00	-100,00
1/812000-619000	Instandhaltung von Anlagen	2224	3224	24	1 037,26	100,00	937,26	1 037,26	100,00	937,26
1/812000-670000	Versicherungen	2222	3222	24	0,00	100,00	-100,00	0,00	100,00	-100,00
1/812000-680000	Planmäßige Abschreibung	2226			24,20	100,00	-75,80	0,00	0,00	0,00
1/812000-710000	Öffentliche Abgaben ohne Gebühren gemäß FAG	2225	3225	24	1 138,32	1 000,00	138,32	1 138,32	1 000,00	138,32
<b>SU 22 / 32</b>	<b>Summe Aufwendungen / Auszahlungen operative Gebarung</b>				<b>6 951,16</b>	<b>7 000,00</b>	<b>-48,84</b>	<b>6 926,96</b>	<b>6 900,00</b>	<b>26,96</b>
<b>SA 0 / SA 1</b>	<b>(0) Nettoergebnis (21 - 22) / (1) Geldfluss operative Gebarung (31 - 32)</b>				<b>-6 951,16</b>	<b>-7 000,00</b>	<b>48,84</b>	<b>-6 926,96</b>	<b>-6 900,00</b>	<b>-26,96</b>
<b>SU 23</b>	<b>Summe Haushaltsrücklagen</b>				<b>0,00</b>	<b>0,00</b>	<b>0,00</b>	<b>0,00</b>	<b>0,00</b>	<b>0,00</b>
<b>SA00</b>	<b>Nettoergebnis nach Zuw./Entn. Haushaltsrücklagen (Saldo 0 +/- SU23)</b>				<b>-6 951,16</b>	<b>-7 000,00</b>	<b>48,84</b>			
<b>Investive Gebarung</b>										
<b>SU 33</b>	<b>Summe Einzahlungen investive Gebarung</b>							<b>0,00</b>	<b>0,00</b>	<b>0,00</b>
<b>SU 34</b>	<b>Summe Auszahlungen investive Gebarung</b>							<b>0,00</b>	<b>0,00</b>	<b>0,00</b>
<b>SA2</b>	<b>Saldo (2) Geldfluss aus der Investiven Gebarung (33 - 34)</b>							<b>0,00</b>	<b>0,00</b>	<b>0,00</b>
<b>SA3</b>	<b>Saldo (3) Nettofinanzierungssaldo (Saldo 1 + Saldo 2)</b>							<b>-6 926,96</b>	<b>-6 900,00</b>	<b>-26,96</b>
<b>Finanzierungstätigkeit</b>										
<b>SU 35</b>	<b>Summe Einzahlungen aus der Finanzierungstätigkeit</b>							<b>0,00</b>	<b>0,00</b>	<b>0,00</b>
<b>SU 36</b>	<b>Summe Auszahlungen aus der Finanzierungstätigkeit</b>							<b>0,00</b>	<b>0,00</b>	<b>0,00</b>
<b>SA4</b>	<b>Saldo (4) Geldfluss aus der Finanzierungstätigkeit (35 - 36)</b>							<b>0,00</b>	<b>0,00</b>	<b>0,00</b>
<b>SA5</b>	<b>Saldo (5) Geldfluss aus der voranschlagswirksamen Gebarung (Saldo 3 + Saldo 4)</b>							<b>-6 926,96</b>	<b>-6 900,00</b>	<b>-26,96</b>
<b>814</b>	<b>Straßenreinigung</b>									
<b>814000</b>	<b>Straßenreinigung</b>									
<b>Operative Gebarung</b>										
<b>SU 21 / 31</b>	<b>Summe Erträge / Einzahlungen operative Gebarung</b>				<b>0,00</b>	<b>0,00</b>	<b>0,00</b>	<b>0,00</b>	<b>0,00</b>	<b>0,00</b>

		MVAG			Ergebnisrechnung			Finanzierungsrechnung		
		MVAG EH	MVAG FH	VCQU	RA 2023	VA 2023	RA - VA	RA 2023	VA 2023	RA - VA
1/814000-728000	Entgelte für sonstige Leistungen (Winterdienst)	2225	3225	24	134 842,34	85 000,00	49 842,34	134 842,34	85 000,00	49 842,34
1/814000-728400	Entgelte für sonstige Leistungen (Kehrung)	2225	3225	24	10 900,26	13 000,00	-2 099,74	10 900,26	13 000,00	-2 099,74
1/814000-728900	Entgelte für sonstige Leistungen (Wirtschaftshof)	2225	3225	24	30 142,50	45 000,00	-14 857,50	30 142,50	45 000,00	-14 857,50
<b>SU 22 / 32</b>	<b>Summe Aufwendungen / Auszahlungen operative Gebarung</b>				<b>175 885,10</b>	<b>143 000,00</b>	<b>32 885,10</b>	<b>175 885,10</b>	<b>143 000,00</b>	<b>32 885,10</b>
<b>SA 0 / SA 1</b>	<b>(0) Nettoergebnis (21 - 22) / (1) Geldfluss operative Gebarung (31 - 32)</b>				<b>-175 885,10</b>	<b>-143 000,00</b>	<b>-32 885,10</b>	<b>-175 885,10</b>	<b>-143 000,00</b>	<b>-32 885,10</b>
<b>SU 23</b>	<b>Summe Haushaltsrücklagen</b>				<b>0,00</b>	<b>0,00</b>	<b>0,00</b>	<b>0,00</b>	<b>0,00</b>	<b>0,00</b>
<b>SA00</b>	<b>Nettoergebnis nach Zuw./Entn. Haushaltsrücklagen (Saldo 0 +/- SU23)</b>				<b>-175 885,10</b>	<b>-143 000,00</b>	<b>-32 885,10</b>			
<b>Investive Gebarung</b>										
<b>SU 33</b>	<b>Summe Einzahlungen investive Gebarung</b>							<b>0,00</b>	<b>0,00</b>	<b>0,00</b>
<b>SU 34</b>	<b>Summe Auszahlungen investive Gebarung</b>							<b>0,00</b>	<b>0,00</b>	<b>0,00</b>
<b>SA2</b>	<b>Saldo (2) Geldfluss aus der Investiven Gebarung (33 - 34)</b>							<b>0,00</b>	<b>0,00</b>	<b>0,00</b>
<b>SA3</b>	<b>Saldo (3) Nettofinanzierungssaldo (Saldo 1 + Saldo 2)</b>							<b>-175 885,10</b>	<b>-143 000,00</b>	<b>-32 885,10</b>
<b>Finanzierungstätigkeit</b>										
<b>SU 35</b>	<b>Summe Einzahlungen aus der Finanzierungstätigkeit</b>							<b>0,00</b>	<b>0,00</b>	<b>0,00</b>
<b>SU 36</b>	<b>Summe Auszahlungen aus der Finanzierungstätigkeit</b>							<b>0,00</b>	<b>0,00</b>	<b>0,00</b>
<b>SA4</b>	<b>Saldo (4) Geldfluss aus der Finanzierungstätigkeit (35 - 36)</b>							<b>0,00</b>	<b>0,00</b>	<b>0,00</b>
<b>SA5</b>	<b>Saldo (5) Geldfluss aus der voranschlagswirksamen Gebarung (Saldo 3 + Saldo 4)</b>							<b>-175 885,10</b>	<b>-143 000,00</b>	<b>-32 885,10</b>
<b>815</b>	<b>Park- und Gartenanlagen, Kinderspielplätze</b>									
<b>815000</b>	<b>Park- und Gartenanlagen</b>									
<b>Operative Gebarung</b>										
<b>SU 21 / 31</b>	<b>Summe Erträge / Einzahlungen operative Gebarung</b>				<b>0,00</b>	<b>0,00</b>	<b>0,00</b>	<b>0,00</b>	<b>0,00</b>	<b>0,00</b>
1/815000-400100	Geringwertige Wirtschaftsgüter (GWG)	2221	3221	23	1 346,98	0,00	1 346,98	1 346,98	0,00	1 346,98
1/815000-610000	Instandhaltung von Grund und Boden	2224	3224	24	0,00	300,00	-300,00	0,00	300,00	-300,00
1/815000-613000	Instandhaltung von Bänken	2224	3224	24	424,41	1 500,00	-1 075,59	424,41	1 500,00	-1 075,59
1/815000-619000	Instandhaltung von Anlagen	2224	3224	24	44,95	0,00	44,95	44,95	0,00	44,95
1/815000-728900	Entgelte für sonstige Leistungen (Wirtschaftshof)	2225	3225	24	8 400,00	8 500,00	-100,00	8 400,00	8 500,00	-100,00
<b>SU 22 / 32</b>	<b>Summe Aufwendungen / Auszahlungen operative Gebarung</b>				<b>10 216,34</b>	<b>10 300,00</b>	<b>-83,66</b>	<b>10 216,34</b>	<b>10 300,00</b>	<b>-83,66</b>
<b>SA 0 / SA 1</b>	<b>(0) Nettoergebnis (21 - 22) / (1) Geldfluss operative Gebarung (31 - 32)</b>				<b>-10 216,34</b>	<b>-10 300,00</b>	<b>83,66</b>	<b>-10 216,34</b>	<b>-10 300,00</b>	<b>83,66</b>
<b>SU 23</b>	<b>Summe Haushaltsrücklagen</b>				<b>0,00</b>	<b>0,00</b>	<b>0,00</b>	<b>0,00</b>	<b>0,00</b>	<b>0,00</b>
<b>SA00</b>	<b>Nettoergebnis nach Zuw./Entn. Haushaltsrücklagen (Saldo 0 +/- SU23)</b>				<b>-10 216,34</b>	<b>-10 300,00</b>	<b>83,66</b>			
<b>Investive Gebarung</b>										
<b>SU 33</b>	<b>Summe Einzahlungen investive Gebarung</b>							<b>0,00</b>	<b>0,00</b>	<b>0,00</b>
<b>SU 34</b>	<b>Summe Auszahlungen investive Gebarung</b>							<b>0,00</b>	<b>0,00</b>	<b>0,00</b>
<b>SA2</b>	<b>Saldo (2) Geldfluss aus der Investiven Gebarung (33 - 34)</b>							<b>0,00</b>	<b>0,00</b>	<b>0,00</b>

		MVAG			Ergebnisrechnung			Finanzierungsrechnung		
		EH	FH	VCQU	RA 2023	VA 2023	RA - VA	RA 2023	VA 2023	RA - VA
<b>SA3</b>	<b>Saldo (3) Nettofinanzierungssaldo (Saldo 1 + Saldo 2)</b>							<b>-10 216,34</b>	<b>-10 300,00</b>	<b>83,66</b>
<b>Finanzierungstätigkeit</b>										
<b>SU 35</b>	<b>Summe Einzahlungen aus der Finanzierungstätigkeit</b>							<b>0,00</b>	<b>0,00</b>	<b>0,00</b>
<b>SU 36</b>	<b>Summe Auszahlungen aus der Finanzierungstätigkeit</b>							<b>0,00</b>	<b>0,00</b>	<b>0,00</b>
<b>SA4</b>	<b>Saldo (4) Geldfluss aus der Finanzierungstätigkeit (35 – 36)</b>							<b>0,00</b>	<b>0,00</b>	<b>0,00</b>
<b>SA5</b>	<b>Saldo (5) Geldfluss aus der voranschlagswirksamen Gebarung (Saldo 3 + Saldo 4)</b>							<b>-10 216,34</b>	<b>-10 300,00</b>	<b>83,66</b>
<b>816</b>	<b>Öffentliche Beleuchtung und öffentliche Uhren</b>									
<b>816000</b>	<b>Öffentliche Beleuchtung</b>									
<b>Operative Gebarung</b>										
2/816000+813000	Erträge aus der Auflösung von Investitionszuschüssen (Kapitaltransfers)		2127		5 666,67	0,00	5 666,67	0,00	0,00	0,00
6/816000+871000	Kapitaltransfers aus Gemeinde-Bedarfszuweisungsmittel	2121	3121	1 33	34 800,00	34 800,00	0,00	34 800,00	34 800,00	0,00
<b>SU 21 / 31</b>	<b>Summe Erträge / Einzahlungen operative Gebarung</b>				<b>40 466,67</b>	<b>34 800,00</b>	<b>5 666,67</b>	<b>34 800,00</b>	<b>34 800,00</b>	<b>0,00</b>
1/816000-619000	Instandhaltung von Beleuchtungsanlagen	2224	3224	24	176 598,51	160 000,00	16 598,51	176 598,51	160 000,00	16 598,51
1/816000-650000	Zinsen für Finanzschulden in Euro	2241	3241	25	906,45	500,00	406,45	906,45	500,00	406,45
1/816000-680000	Planmäßige Abschreibung	2226			33 993,16	22 200,00	11 793,16	0,00	0,00	0,00
1/816000-728900	Entgelte für sonstige Leistungen (Wirtschaftshof)	2225	3225	24	127,50	2 100,00	-1 972,50	127,50	2 100,00	-1 972,50
<b>SU 22 / 32</b>	<b>Summe Aufwendungen / Auszahlungen operative Gebarung</b>				<b>211 625,62</b>	<b>184 800,00</b>	<b>26 825,62</b>	<b>177 632,46</b>	<b>162 600,00</b>	<b>15 032,46</b>
<b>SA 0 / SA 1</b>	<b>(0) Nettoergebnis (21 - 22) / (1) Geldfluss operative Gebarung (31 – 32)</b>				<b>-171 158,95</b>	<b>-150 000,00</b>	<b>-21 158,95</b>	<b>-142 832,46</b>	<b>-127 800,00</b>	<b>-15 032,46</b>
<b>SU 23</b>	<b>Summe Haushaltsrücklagen</b>				<b>0,00</b>	<b>0,00</b>	<b>0,00</b>	<b>0,00</b>	<b>0,00</b>	<b>0,00</b>
<b>SA00</b>	<b>Nettoergebnis nach Zuw./Entn. Haushaltsrücklagen (Saldo 0 +/- SU23)</b>				<b>-171 158,95</b>	<b>-150 000,00</b>	<b>-21 158,95</b>			
<b>Investive Gebarung</b>										
6/816000+300000	Kapitaltransfers von Bund, Bundesfonds und Bundeskammern		3331	1 33	0,00	0,00	0,00	0,00	90 000,00	-90 000,00
6/816000+300001	KIP - Kapitaltransfers von Bund, Bundesfonds und Bundeskammern		3331	1 33	0,00	0,00	0,00	85 000,00	0,00	85 000,00
<b>SU 33</b>	<b>Summe Einzahlungen investive Gebarung</b>							<b>85 000,00</b>	<b>90 000,00</b>	<b>-5 000,00</b>
5/816000-005000	LED-Beleuchtung		3412	1 40	0,00	0,00	0,00	177 124,80	180 000,00	-2 875,20
<b>SU 34</b>	<b>Summe Auszahlungen investive Gebarung</b>							<b>177 124,80</b>	<b>180 000,00</b>	<b>-2 875,20</b>
<b>SA2</b>	<b>Saldo (2) Geldfluss aus der Investiven Gebarung (33 – 34)</b>							<b>-92 124,80</b>	<b>-90 000,00</b>	<b>-2 124,80</b>
<b>SA3</b>	<b>Saldo (3) Nettofinanzierungssaldo (Saldo 1 + Saldo 2)</b>							<b>-234 957,26</b>	<b>-217 800,00</b>	<b>-17 157,26</b>
<b>Finanzierungstätigkeit</b>										
<b>SU 35</b>	<b>Summe Einzahlungen aus der Finanzierungstätigkeit</b>							<b>0,00</b>	<b>0,00</b>	<b>0,00</b>
1/816000-346000	Investitionsdarlehen von Finanzunternehmen		3614	65	0,00	0,00	0,00	6 133,13	6 400,00	-266,87
<b>SU 36</b>	<b>Summe Auszahlungen aus der Finanzierungstätigkeit</b>							<b>6 133,13</b>	<b>6 400,00</b>	<b>-266,87</b>

	MVAG	MVAG	VCQU	Ergebnisrechnung			Finanzierungsrechnung			
				EH	FH		RA 2023	VA 2023	RA - VA	RA 2023
<b>SA4</b>	<b>Saldo (4) Geldfluss aus der Finanzierungstätigkeit (35 – 36)</b>							<b>-6 133,13</b>	<b>-6 400,00</b>	<b>266,87</b>
<b>SA5</b>	<b>Saldo (5) Geldfluss aus der voranschlagswirksamen Gebarung (Saldo 3 + Saldo 4)</b>							<b>-241 090,39</b>	<b>-224 200,00</b>	<b>-16 890,39</b>
<b>817</b>	<b>Friedhöfe (einschließlich Einsegnungshallen und Krematorien)</b>									
<b>817000</b>	<b>Friedhof Gleiß</b>									
<b>Operative Gebarung</b>										
2/817000+817000	Erträge aus der Auflösung von sonstigen Rückstellungen	2117			822,84	0,00	822,84	0,00	0,00	0,00
2/817000+852000	Grabstellengebühr	2113	3113	12	21 255,40	23 000,00	-1 744,60	20 921,60	23 000,00	-2 078,40
2/817000+852100	Beerdigungsgebühr	2113	3113	12	14 934,00	10 000,00	4 934,00	15 294,00	10 000,00	5 294,00
2/817000+852200	Leichenhallengebühr	2113	3113	12	1 700,00	1 500,00	200,00	1 900,00	1 500,00	400,00
<b>SU 21 / 31</b>	<b>Summe Erträge / Einzahlungen operative Gebarung</b>				<b>38 712,24</b>	<b>34 500,00</b>	<b>4 212,24</b>	<b>38 115,60</b>	<b>34 500,00</b>	<b>3 615,60</b>
1/817000-452000	Treibstoffe	2221	3221	23	0,00	100,00	-100,00	0,00	100,00	-100,00
1/817000-456000	Schreib-, Zeichen- und sonstige Büromittel	2221	3221	23	100,00	0,00	100,00	100,00	0,00	100,00
1/817000-459000	Sonstige Verbrauchsgüter	2221	3221	23	77,94	1 000,00	-922,06	77,94	1 000,00	-922,06
1/817000-510000	Geldbezüge der Vertragsbediensteten der Verwaltung	2211	3211	20	10 674,16	10 800,00	-125,84	10 674,16	10 800,00	-125,84
1/817000-540000	Sachbezüge der Vertragsbediensteten der Verwaltung	2213	3213		41,00	100,00	-59,00	41,00	100,00	-59,00
1/817000-565000	Mehrleistungsvergütungen	2211	3211	20	83,14	100,00	-16,86	83,14	100,00	-16,86
1/817000-569000	Sonstige Nebengebühren	2211	3211	20	0,00	900,00	-900,00	0,00	900,00	-900,00
1/817000-580000	Dienstgeberbeiträge Ausgleichsfonds für Familienbeihilfen	2212	3212	20	398,11	500,00	-101,89	398,11	500,00	-101,89
1/817000-582000	Sonstige Dienstgeberbeiträge zur sozialen Sicherheit	2212	3212	20	2 287,63	2 500,00	-212,37	2 287,63	2 500,00	-212,37
1/817000-592000	Dotierung von Rückstellungen für Jubiläumswendungen	2214			0,00	400,00	-400,00	0,00	0,00	0,00
1/817000-600000	Energiebezüge (Strom)	2222	3222	24	1 499,09	2 000,00	-500,91	1 499,09	2 000,00	-500,91
1/817000-616000	Instandhaltung von Maschinen und maschinelle Anlagen	2224	3224	24	361,84	600,00	-238,16	361,84	600,00	-238,16
1/817000-619000	Instandhaltung von Anlagen	2224	3224	24	60 144,66	30 000,00	30 144,66	60 144,66	30 000,00	30 144,66
1/817000-650000	Zinsen für Finanzschulden in Euro	2241	3241	25	593,42	300,00	293,42	593,42	300,00	293,42
1/817000-670000	Versicherungen	2222	3222	24	337,92	300,00	37,92	337,92	300,00	37,92
1/817000-680000	Planmäßige Abschreibung	2226			16 682,29	16 700,00	-17,71	0,00	0,00	0,00
1/817000-710000	Öffentliche Abgaben ohne Gebühren gemäß FAG	2225	3225	24	3 390,84	2 000,00	1 390,84	3 390,84	2 000,00	1 390,84
1/817000-728000	Entgelte für sonstige Leistungen	2225	3225	24	14 196,52	0,00	14 196,52	14 196,52	0,00	14 196,52
1/817000-728900	Entgelte für sonstige Leistungen (Wirtschaftshof)	2225	3225	24	9 862,50	22 000,00	-12 137,50	9 862,50	22 000,00	-12 137,50
<b>SU 22 / 32</b>	<b>Summe Aufwendungen / Auszahlungen operative Gebarung</b>				<b>120 731,06</b>	<b>90 300,00</b>	<b>30 431,06</b>	<b>104 048,77</b>	<b>73 200,00</b>	<b>30 848,77</b>

	MVAG	MVAG	VCQU	Ergebnisrechnung			Finanzierungsrechnung		
				EH	FH	RA 2023	VA 2023	RA - VA	RA 2023
<b>SA 0 / SA 1</b>	<b>(0) Nettoergebnis (21 - 22) / (1) Geldfluss operative Gebarung (31 - 32)</b>			<b>-82 018,82</b>	<b>-55 800,00</b>	<b>-26 218,82</b>	<b>-65 933,17</b>	<b>-38 700,00</b>	<b>-27 233,17</b>
<b>SU 23</b>	<b>Summe Haushaltsrücklagen</b>			<b>0,00</b>	<b>0,00</b>	<b>0,00</b>	<b>0,00</b>	<b>0,00</b>	<b>0,00</b>
<b>SA00</b>	<b>Nettoergebnis nach Zuw./Entn. Haushaltsrücklagen (Saldo 0 +/- SU23)</b>			<b>-82 018,82</b>	<b>-55 800,00</b>	<b>-26 218,82</b>			
<b>Investive Gebarung</b>									
<b>SU 33</b>	<b>Summe Einzahlungen investive Gebarung</b>						<b>0,00</b>	<b>0,00</b>	<b>0,00</b>
<b>SU 34</b>	<b>Summe Auszahlungen investive Gebarung</b>						<b>0,00</b>	<b>0,00</b>	<b>0,00</b>
<b>SA2</b>	<b>Saldo (2) Geldfluss aus der Investiven Gebarung (33 - 34)</b>						<b>0,00</b>	<b>0,00</b>	<b>0,00</b>
<b>SA3</b>	<b>Saldo (3) Nettofinanzierungssaldo (Saldo 1 + Saldo 2)</b>						<b>-65 933,17</b>	<b>-38 700,00</b>	<b>-27 233,17</b>
<b>Finanzierungstätigkeit</b>									
<b>SU 35</b>	<b>Summe Einzahlungen aus der Finanzierungstätigkeit</b>						<b>0,00</b>	<b>0,00</b>	<b>0,00</b>
1/817000-346000	Investitionsdarlehen von Finanzunternehmen	3614	65	0,00	0,00	0,00	3 151,32	3 300,00	-148,68
<b>SU 36</b>	<b>Summe Auszahlungen aus der Finanzierungstätigkeit</b>						<b>3 151,32</b>	<b>3 300,00</b>	<b>-148,68</b>
<b>SA4</b>	<b>Saldo (4) Geldfluss aus der Finanzierungstätigkeit (35 - 36)</b>						<b>-3 151,32</b>	<b>-3 300,00</b>	<b>148,68</b>
<b>SA5</b>	<b>Saldo (5) Geldfluss aus der voranschlagswirksamen Gebarung (Saldo 3 + Saldo 4)</b>						<b>-69 084,49</b>	<b>-42 000,00</b>	<b>-27 084,49</b>
<b>817100 Friedhof Böhlerwerk</b>									
<b>Operative Gebarung</b>									
2/817100+817000	Erträge aus der Auflösung von sonstigen Rückstellungen	2117		205,71	0,00	205,71	0,00	0,00	0,00
2/817100+852000	Grabstellengebühr	2113	3113	12	7 902,30	5 000,00	2 902,30	8 301,30	3 301,30
2/817100+852100	Beerdigungsgebühr	2113	3113	12	3 419,00	1 700,00	1 719,00	3 599,00	1 899,00
2/817100+852200	Leichenhallengebühr	2113	3113	12	1 600,00	1 000,00	600,00	1 600,00	600,00
<b>SU 21 / 31</b>	<b>Summe Erträge / Einzahlungen operative Gebarung</b>			<b>13 127,01</b>	<b>7 700,00</b>	<b>5 427,01</b>	<b>13 500,30</b>	<b>7 700,00</b>	<b>5 800,30</b>
1/817100-510000	Geldbezüge der Vertragsbediensteten der Verwaltung	2211	3211	20	2 668,36	2 700,00	-31,64	2 668,36	2 700,00
1/817100-540000	Sachbezüge der Vertragsbediensteten der Verwaltung	2213	3213		10,25	0,00	10,25	0,00	10,25
1/817100-565000	Mehrleistungsvergütungen	2211	3211	20	20,79	100,00	-79,21	20,79	100,00
1/817100-569000	Sonstige Nebengebühren	2211	3211	20	0,00	300,00	-300,00	0,00	300,00
1/817100-580000	Dienstgeberbeiträge Ausgleichsfonds für Familienbeihilfen	2212	3212	20	99,32	200,00	-100,68	99,32	200,00
1/817100-582000	Dienstgeberbeiträge zur sozialen Sicherheit	2212	3212	20	571,52	700,00	-128,48	571,52	700,00
1/817100-592000	Dotierung von Rückstellungen für Jubiläumswendungen	2214			0,00	100,00	-100,00	0,00	0,00
1/817100-600000	Energiebezüge (Strom)	2222	3222	24	437,61	400,00	37,61	437,61	400,00
1/817100-614000	Instandhaltung von Gebäuden	2224	3224	24	972,08	300,00	672,08	972,08	300,00
1/817100-616000	Instandhaltung von Maschinen und maschinellen Anlagen	2224	3224	24	90,45	0,00	90,45	90,45	0,00

		MVAG			Ergebnisrechnung			Finanzierungsrechnung		
		EH	FH	VCQU	RA 2023	VA 2023	RA - VA	RA 2023	VA 2023	RA - VA
1/817100-619000	Instandhaltung von Anlagen	2224	3224	24	747,18	500,00	247,18	747,18	500,00	247,18
1/817100-650000	Zinsen für Finanzschulden in Euro	2241	3241	25	1 926,56	800,00	1 126,56	1 926,56	800,00	1 126,56
1/817100-670000	Versicherungen	2222	3222	24	0,00	300,00	-300,00	0,00	300,00	-300,00
1/817100-700000	Miet- und Pachtaufwand	2223	3223	24	136,00	100,00	36,00	136,00	100,00	36,00
1/817100-710000	Öffentliche Abgaben ohne Gebühren gemäß FAG	2225	3225	24	1 112,54	400,00	712,54	1 112,54	400,00	712,54
1/817100-728000	Entgelte für sonstige Leistungen	2225	3225	24	2 762,00	300,00	2 462,00	2 762,00	300,00	2 462,00
1/817100-728900	Entgelte für sonstige Leistungen (Wirtschaftshof)	2225	3225	24	2 542,50	2 000,00	542,50	2 542,50	2 000,00	542,50
<b>SU 22 / 32</b>	<b>Summe Aufwendungen / Auszahlungen operative Gebarung</b>				<b>14 097,16</b>	<b>9 200,00</b>	<b>4 897,16</b>	<b>14 097,16</b>	<b>9 100,00</b>	<b>4 997,16</b>
<b>SA 0 / SA 1</b>	<b>(0) Nettoergebnis (21 - 22) / (1) Geldfluss operative Gebarung (31 - 32)</b>				<b>-970,15</b>	<b>-1 500,00</b>	<b>529,85</b>	<b>-596,86</b>	<b>-1 400,00</b>	<b>803,14</b>
<b>SU 23</b>	<b>Summe Haushaltsrücklagen</b>				<b>0,00</b>	<b>0,00</b>	<b>0,00</b>	<b>0,00</b>	<b>0,00</b>	<b>0,00</b>
<b>SA00</b>	<b>Nettoergebnis nach Zuw./Entn. Haushaltsrücklagen (Saldo 0 +/- SU23)</b>				<b>-970,15</b>	<b>-1 500,00</b>	<b>529,85</b>			
<b>Investive Gebarung</b>										
<b>SU 33</b>	<b>Summe Einzahlungen investive Gebarung</b>							<b>0,00</b>	<b>0,00</b>	<b>0,00</b>
<b>SU 34</b>	<b>Summe Auszahlungen investive Gebarung</b>							<b>0,00</b>	<b>0,00</b>	<b>0,00</b>
<b>SA2</b>	<b>Saldo (2) Geldfluss aus der Investiven Gebarung (33 - 34)</b>							<b>0,00</b>	<b>0,00</b>	<b>0,00</b>
<b>SA3</b>	<b>Saldo (3) Nettofinanzierungssaldo (Saldo 1 + Saldo 2)</b>							<b>-596,86</b>	<b>-1 400,00</b>	<b>803,14</b>
<b>Finanzierungstätigkeit</b>										
<b>SU 35</b>	<b>Summe Einzahlungen aus der Finanzierungstätigkeit</b>							<b>0,00</b>	<b>0,00</b>	<b>0,00</b>
1/817100-346000	Investitionsdarlehen von Finanzunternehmen		3614	65	0,00	0,00	0,00	12 469,09	13 000,00	-530,91
<b>SU 36</b>	<b>Summe Auszahlungen aus der Finanzierungstätigkeit</b>							<b>12 469,09</b>	<b>13 000,00</b>	<b>-530,91</b>
<b>SA4</b>	<b>Saldo (4) Geldfluss aus der Finanzierungstätigkeit (35 - 36)</b>							<b>-12 469,09</b>	<b>-13 000,00</b>	<b>530,91</b>
<b>SA5</b>	<b>Saldo (5) Geldfluss aus der voranschlagswirksamen Gebarung (Saldo 3 + Saldo 4)</b>							<b>-13 065,95</b>	<b>-14 400,00</b>	<b>1 334,05</b>
<b>82</b>	<b>Betriebsähnliche Einrichtungen und Betriebe</b>									
<b>820</b>	<b>Wirtschaftshöfe</b>									
<b>820000</b>	<b>Wirtschaftshöfe</b>									
<b>Operative Gebarung</b>										
2/820000+803000	Veräußerungen von technischen Anlagen, Fahrzeugen und Maschinen	2116		31	2 215,00	0,00	2 215,00	0,00	0,00	0,00
2/820000+816000	Kostenbeiträge (Kostensätze) für sonstige Leistungen (Private)	2114	3114	13	1 816,31	0,00	1 816,31	1 816,31	0,00	1 816,31
2/820000+816800	Kostenbeiträge (Kostensätze) für sonstige Leistungen (Kostenstellen)	2114	3114	13	252 686,25	269 900,00	-17 213,75	252 686,25	269 900,00	-17 213,75
2/820000+817000	Erträge aus der Auflösung von sonstigen Rückstellungen	2117			42 400,74	27 200,00	15 200,74	0,00	0,00	0,00

		MVAG			Ergebnisrechnung			Finanzierungsrechnung		
		EH	FH	VCQU	RA 2023	VA 2023	RA - VA	RA 2023	VA 2023	RA - VA
2/820000+827000	Kostensätze für die Überlassung von Bediensteten an Dritte (Personalkostensatz)	2116	3116	18	15 222,58	0,00	15 222,58	15 222,58	0,00	15 222,58
<b>SU 21 / 31</b>	<b>Summe Erträge / Einzahlungen operative Gebarung</b>				<b>314 340,88</b>	<b>297 100,00</b>	<b>17 240,88</b>	<b>269 725,14</b>	<b>269 900,00</b>	<b>-174,86</b>
1/820000-400000	Geringwertige Wirtschaftsgüter (Dienstkleidung)	2221	3221	23	958,42	1 200,00	-241,58	958,42	1 200,00	-241,58
1/820000-451000	Brennstoffe	2221	3221	23	9 722,35	35 000,00	-25 277,65	9 722,35	35 000,00	-25 277,65
1/820000-452000	Treibstoffe	2221	3221	23	16 501,33	18 000,00	-1 498,67	16 501,33	18 000,00	-1 498,67
1/820000-456000	Schreib-, Zeichen- und sonstige Büromittel	2221	3221	23	121,38	100,00	21,38	121,38	100,00	21,38
1/820000-459000	Sonstige Verbrauchsgüter	2221	3221	23	7 182,34	9 000,00	-1 817,66	7 182,34	9 000,00	-1 817,66
1/820000-511000	Geldbezüge der Vertragsbediensteten in handwerklicher Verwendung	2211	3211	20	390 961,65	397 200,00	-6 238,35	390 961,65	397 200,00	-6 238,35
1/820000-521000	Geldbezüge der ganzjährig beschäftigten Arbeiter	2211	3211	20	11 555,04	11 400,00	155,04	11 555,04	11 400,00	155,04
1/820000-523000	Geldbezüge der nicht ganzjährig beschäftigten Arbeiter	2211	3211	20	5 833,35	10 500,00	-4 666,65	5 833,35	10 500,00	-4 666,65
1/820000-523100	Geldbezüge für Arbeitskräfteüberlassung	2211	3211	20	0,00	1 000,00	-1 000,00	0,00	1 000,00	-1 000,00
1/820000-541000	Sachbezüge der Vertragsbediensteten in handwerklicher Verwendung	2213	3213		1 766,50	1 500,00	266,50	1 766,50	1 500,00	266,50
1/820000-565000	Mehrleistungsvergütungen	2211	3211	20	42 293,05	39 200,00	3 093,05	42 293,05	39 200,00	3 093,05
1/820000-569000	Sonstige Nebengebühren	2211	3211	20	12 653,09	11 300,00	1 353,09	12 653,09	11 300,00	1 353,09
1/820000-580000	Dienstgeberbeiträge zum Ausgleichsfonds für Familienbeihilfen	2212	3212	20	14 868,09	15 100,00	-231,91	14 868,09	15 100,00	-231,91
1/820000-582000	Sonstige Dienstgeberbeiträge zur sozialen Sicherheit	2212	3212	20	93 600,35	94 600,00	-999,65	93 600,35	94 600,00	-999,65
1/820000-591000	Dotierung von Rückstellungen für Abfertigungen	2214			0,00	5 800,00	-5 800,00	0,00	0,00	0,00
1/820000-592000	Dotierung von Rückstellungen für Jubiläumswendungen	2214			4 209,49	11 300,00	-7 090,51	0,00	0,00	0,00
1/820000-600000	Energiebezüge (Strom)	2222	3222	24	3 190,56	2 400,00	790,56	3 190,56	2 400,00	790,56
1/820000-614000	Instandhaltung von Gebäuden und Bauten	2224	3224	24	5,94	1 000,00	-994,06	5,94	1 000,00	-994,06
1/820000-616000	Instandhaltung von Maschinen und maschinellen Anlagen	2224	3224	24	2 952,46	15 000,00	-12 047,54	2 952,46	15 000,00	-12 047,54
1/820000-617000	Instandhaltung von Fahrzeugen	2224	3224	24	29 786,72	10 000,00	19 786,72	29 786,72	10 000,00	19 786,72
1/820000-631000	Telekommunikationsdienste	2222	3222	24	1 289,81	1 200,00	89,81	1 289,81	1 200,00	89,81
1/820000-670000	Versicherungen	2222	3222	24	17 156,06	17 000,00	156,06	17 156,06	17 000,00	156,06
1/820000-680000	Planmäßige Abschreibung	2226			41 423,65	5 700,00	35 723,65	0,00	0,00	0,00
1/820000-700000	Miet- und Pachtaufwand	2223	3223	24	16 737,84	16 200,00	537,84	16 737,84	16 200,00	537,84
1/820000-710000	Öffentliche Abgaben, ohne Gebühren gemäß FAG	2225	3225	24	2 486,31	2 300,00	186,31	2 486,31	2 300,00	186,31

		MVAG			Ergebnisrechnung			Finanzierungsrechnung		
		EH	FH	VCQU	RA 2023	VA 2023	RA - VA	RA 2023	VA 2023	RA - VA
1/820000-728000	Entgelte für sonstige Leistungen	2225	3225	24	20,00	0,00	20,00	20,00	0,00	20,00
<b>SU 22 / 32</b>	<b>Summe Aufwendungen / Auszahlungen operative Gebarung</b>				<b>727 275,78</b>	<b>733 000,00</b>	<b>-5 724,22</b>	<b>681 642,64</b>	<b>710 200,00</b>	<b>-28 557,36</b>
<b>SA 0 / SA 1</b>	<b>(0) Nettoergebnis (21 - 22) / (1) Geldfluss operative Gebarung (31 - 32)</b>				<b>-412 934,90</b>	<b>-435 900,00</b>	<b>22 965,10</b>	<b>-411 917,50</b>	<b>-440 300,00</b>	<b>28 382,50</b>
<b>SU 23</b>	<b>Summe Haushaltsrücklagen</b>				<b>0,00</b>	<b>0,00</b>	<b>0,00</b>	<b>0,00</b>	<b>0,00</b>	<b>0,00</b>
<b>SA00</b>	<b>Nettoergebnis nach Zuw./Entn. Haushaltsrücklagen (Saldo 0 +/- SU23)</b>				<b>-412 934,90</b>	<b>-435 900,00</b>	<b>22 965,10</b>			
<b>Investive Gebarung</b>										
2/820000+803000	Veräußerungen von technischen Anlagen, Fahrzeugen und Maschinen		3314	31	0,00	0,00	0,00	2 215,00	0,00	2 215,00
<b>SU 33</b>	<b>Summe Einzahlungen investive Gebarung</b>							<b>2 215,00</b>	<b>0,00</b>	<b>2 215,00</b>
<b>SU 34</b>	<b>Summe Auszahlungen investive Gebarung</b>							<b>0,00</b>	<b>0,00</b>	<b>0,00</b>
<b>SA2</b>	<b>Saldo (2) Geldfluss aus der Investiven Gebarung (33 - 34)</b>							<b>2 215,00</b>	<b>0,00</b>	<b>2 215,00</b>
<b>SA3</b>	<b>Saldo (3) Nettofinanzierungssaldo (Saldo 1 + Saldo 2)</b>							<b>-409 702,50</b>	<b>-440 300,00</b>	<b>30 597,50</b>
<b>Finanzierungstätigkeit</b>										
<b>SU 35</b>	<b>Summe Einzahlungen aus der Finanzierungstätigkeit</b>							<b>0,00</b>	<b>0,00</b>	<b>0,00</b>
1/820000-310800	Finanzierungsleasing Lastkraftwagen		3615		0,00	0,00	0,00	34 757,33	33 500,00	1 257,33
<b>SU 36</b>	<b>Summe Auszahlungen aus der Finanzierungstätigkeit</b>							<b>34 757,33</b>	<b>33 500,00</b>	<b>1 257,33</b>
<b>SA4</b>	<b>Saldo (4) Geldfluss aus der Finanzierungstätigkeit (35 - 36)</b>							<b>-34 757,33</b>	<b>-33 500,00</b>	<b>-1 257,33</b>
<b>SA5</b>	<b>Saldo (5) Geldfluss aus der voranschlagswirksamen Gebarung (Saldo 3 + Saldo 4)</b>							<b>-444 459,83</b>	<b>-473 800,00</b>	<b>29 340,17</b>
<b>828</b>	<b>Sonstige Märkte</b>									
<b>828000</b>	<b>Sonstige Märkte</b>									
<b>Operative Gebarung</b>										
2/828000+852000	Marktstandsgebühr	2113	3113	12	1 075,00	800,00	275,00	1 075,00	800,00	275,00
<b>SU 21 / 31</b>	<b>Summe Erträge / Einzahlungen operative Gebarung</b>				<b>1 075,00</b>	<b>800,00</b>	<b>275,00</b>	<b>1 075,00</b>	<b>800,00</b>	<b>275,00</b>
1/828000-728000	Entgelte für sonstige Leistungen	2225	3225	24	782,00	400,00	382,00	782,00	400,00	382,00
<b>SU 22 / 32</b>	<b>Summe Aufwendungen / Auszahlungen operative Gebarung</b>				<b>782,00</b>	<b>400,00</b>	<b>382,00</b>	<b>782,00</b>	<b>400,00</b>	<b>382,00</b>
<b>SA 0 / SA 1</b>	<b>(0) Nettoergebnis (21 - 22) / (1) Geldfluss operative Gebarung (31 - 32)</b>				<b>293,00</b>	<b>400,00</b>	<b>-107,00</b>	<b>293,00</b>	<b>400,00</b>	<b>-107,00</b>
<b>SU 23</b>	<b>Summe Haushaltsrücklagen</b>				<b>0,00</b>	<b>0,00</b>	<b>0,00</b>	<b>0,00</b>	<b>0,00</b>	<b>0,00</b>
<b>SA00</b>	<b>Nettoergebnis nach Zuw./Entn. Haushaltsrücklagen (Saldo 0 +/- SU23)</b>				<b>293,00</b>	<b>400,00</b>	<b>-107,00</b>			
<b>Investive Gebarung</b>										
<b>SU 33</b>	<b>Summe Einzahlungen investive Gebarung</b>							<b>0,00</b>	<b>0,00</b>	<b>0,00</b>
<b>SU 34</b>	<b>Summe Auszahlungen investive Gebarung</b>							<b>0,00</b>	<b>0,00</b>	<b>0,00</b>
<b>SA2</b>	<b>Saldo (2) Geldfluss aus der Investiven Gebarung (33 - 34)</b>							<b>0,00</b>	<b>0,00</b>	<b>0,00</b>
<b>SA3</b>	<b>Saldo (3) Nettofinanzierungssaldo (Saldo 1 + Saldo 2)</b>							<b>293,00</b>	<b>400,00</b>	<b>-107,00</b>
<b>Finanzierungstätigkeit</b>										
<b>SU 35</b>	<b>Summe Einzahlungen aus der Finanzierungstätigkeit</b>							<b>0,00</b>	<b>0,00</b>	<b>0,00</b>
<b>SU 36</b>	<b>Summe Auszahlungen aus der Finanzierungstätigkeit</b>							<b>0,00</b>	<b>0,00</b>	<b>0,00</b>
<b>SA4</b>	<b>Saldo (4) Geldfluss aus der Finanzierungstätigkeit (35 - 36)</b>							<b>0,00</b>	<b>0,00</b>	<b>0,00</b>



		MVAG			Ergebnisrechnung			Finanzierungsrechnung		
		EH	FH	VCQU	RA 2023	VA 2023	RA - VA	RA 2023	VA 2023	RA - VA
<b>SA5</b>	<b>Saldo (5) Geldfluss aus der voranschlagswirksamen Gebarung (Saldo 3 + Saldo 4)</b>							<b>293,00</b>	<b>400,00</b>	<b>-107,00</b>
<b>83</b>	<b>Betriebsähnliche Einrichtungen und Betriebe (Fortsetzung)</b>									
<b>831</b>	<b>Freibäder</b>									
<b>831000</b>	<b>Freibad Böhlerwerk</b>									
	<b>Operative Gebarung</b>									
2/831000+810100	Erträge aus Leistungen (Eintritte Freibad Böhlerwerk)	2114	3114	13	23 928,15	23 000,00	928,15	23 818,41	23 000,00	818,41
2/831000+811300	Miet- und Pachtertrag	2115	3115	14	2 157,80	2 000,00	157,80	2 157,80	2 000,00	157,80
<b>SU 21 / 31</b>	<b>Summe Erträge / Einzahlungen operative Gebarung</b>				<b>26 085,95</b>	<b>25 000,00</b>	<b>1 085,95</b>	<b>25 976,21</b>	<b>25 000,00</b>	<b>976,21</b>
1/831000-400000	Geringwertige Wirtschaftsgüter (Dienstkleidung)	2221	3221	23	276,09	200,00	76,09	276,09	200,00	76,09
1/831000-451000	Brennstoffe	2221	3221	23	30 431,96	20 000,00	10 431,96	30 431,96	20 000,00	10 431,96
1/831000-454000	Reinigungsmittel	2221	3221	23	1 449,06	1 500,00	-50,94	1 449,06	1 500,00	-50,94
1/831000-455000	Chemische und artverwandte Mittel	2221	3221	23	3 515,72	6 000,00	-2 484,28	3 515,72	6 000,00	-2 484,28
1/831000-459000	Sonstige Verbrauchsgüter	2221	3221	23	1 127,81	2 000,00	-872,19	1 127,81	2 000,00	-872,19
1/831000-521000	Geldbezüge der ganzjährig beschäftigten Arbeiter	2211	3211	20	6 808,73	9 700,00	-2 891,27	6 808,73	9 700,00	-2 891,27
1/831000-523000	Geldbezüge der nicht ganzjährig beschäftigten Arbeiter	2211	3211	20	1 028,13	2 700,00	-1 671,87	1 028,13	2 700,00	-1 671,87
1/831000-569000	Sonstige Nebengebühren	2211	3211	20	26,00	100,00	-74,00	26,00	100,00	-74,00
1/831000-580000	Dienstgeberbeiträge Ausgleichsfonds für Familienbeihilfen	2212	3212	20	207,65	500,00	-292,35	207,65	500,00	-292,35
1/831000-582000	Sonstige Dienstgeberbeiträge zur sozialen Sicherheit	2212	3212	20	1 584,45	2 700,00	-1 115,55	1 584,45	2 700,00	-1 115,55
1/831000-600000	Energiebezüge (Strom)	2222	3222	24	31 476,68	10 000,00	21 476,68	31 476,68	10 000,00	21 476,68
1/831000-610000	Instandhaltung von Grund und Boden	2224	3224	24	163,14	2 000,00	-1 836,86	163,14	2 000,00	-1 836,86
1/831000-614000	Instandhaltung von Gebäuden	2224	3224	24	755,01	5 000,00	-4 244,99	755,01	5 000,00	-4 244,99
1/831000-616000	Instandhaltung von Maschinen und maschinellen Anlagen	2224	3224	24	1 967,90	5 000,00	-3 032,10	1 967,90	5 000,00	-3 032,10
1/831000-618000	Instandhaltung von Einrichtung	2224	3224	24	246,20	700,00	-453,80	246,20	700,00	-453,80
1/831000-619000	Instandhaltung von Anlagen	2224	3224	24	11 173,82	5 000,00	6 173,82	11 173,82	5 000,00	6 173,82
1/831000-619100	Instandhaltung von Schwimmbecken	2224	3224	24	2 764,81	2 500,00	264,81	2 764,81	2 500,00	264,81
1/831000-631000	Telekommunikationsdienste	2222	3222	24	428,44	1 000,00	-571,56	428,44	1 000,00	-571,56
1/831000-640100	Prüfungskosten	2222	3222	24	0,00	700,00	-700,00	0,00	700,00	-700,00
1/831000-670000	Versicherungen	2222	3222	24	1 848,96	1 900,00	-51,04	1 848,96	1 900,00	-51,04
1/831000-680000	Planmäßige Abschreibung	2226			3 433,22	3 400,00	33,22	0,00	0,00	0,00
1/831000-700100	Miet- und Pachtaufwand	2223	3223	24	4 556,68	500,00	4 056,68	4 556,68	500,00	4 056,68
1/831000-710000	Öffentliche Abgaben ohne Gebühren gemäß FAG	2225	3225	24	26 865,81	30 000,00	-3 134,19	26 865,81	30 000,00	-3 134,19

		MVAG			Ergebnisrechnung			Finanzierungsrechnung		
		EH	FH	VCQU	RA 2023	VA 2023	RA - VA	RA 2023	VA 2023	RA - VA
1/831000-724000	Reisekosten	2225	3225	24	59,64	100,00	-40,36	59,64	100,00	-40,36
1/831000-728000	Entgelte für sonstige Leistungen	2225	3225	24	326,50	0,00	326,50	326,50	0,00	326,50
1/831000-728900	Entgelte für sonstige Leistungen (Wirtschaftshof)	2225	3225	24	35 700,00	30 000,00	5 700,00	35 700,00	30 000,00	5 700,00
<b>SU 22 / 32</b>	<b>Summe Aufwendungen / Auszahlungen operative Gebarung</b>				<b>168 222,41</b>	<b>143 200,00</b>	<b>25 022,41</b>	<b>164 789,19</b>	<b>139 800,00</b>	<b>24 989,19</b>
<b>SA 0 / SA 1</b>	<b>(0) Nettoergebnis (21 - 22) / (1) Geldfluss operative Gebarung (31 - 32)</b>				<b>-142 136,46</b>	<b>-118 200,00</b>	<b>-23 936,46</b>	<b>-138 812,98</b>	<b>-114 800,00</b>	<b>-24 012,98</b>
<b>SU 23</b>	<b>Summe Haushaltsrücklagen</b>				<b>0,00</b>	<b>0,00</b>	<b>0,00</b>	<b>0,00</b>	<b>0,00</b>	<b>0,00</b>
<b>SA00</b>	<b>Nettoergebnis nach Zuw./Entn. Haushaltsrücklagen (Saldo 0 +/- SU23)</b>				<b>-142 136,46</b>	<b>-118 200,00</b>	<b>-23 936,46</b>			
<b>Investive Gebarung</b>										
<b>SU 33</b>	<b>Summe Einzahlungen investive Gebarung</b>							<b>0,00</b>	<b>0,00</b>	<b>0,00</b>
<b>SU 34</b>	<b>Summe Auszahlungen investive Gebarung</b>							<b>0,00</b>	<b>0,00</b>	<b>0,00</b>
<b>SA2</b>	<b>Saldo (2) Geldfluss aus der Investiven Gebarung (33 - 34)</b>							<b>0,00</b>	<b>0,00</b>	<b>0,00</b>
<b>SA3</b>	<b>Saldo (3) Nettofinanzierungssaldo (Saldo 1 + Saldo 2)</b>							<b>-138 812,98</b>	<b>-114 800,00</b>	<b>-24 012,98</b>
<b>Finanzierungstätigkeit</b>										
<b>SU 35</b>	<b>Summe Einzahlungen aus der Finanzierungstätigkeit</b>							<b>0,00</b>	<b>0,00</b>	<b>0,00</b>
<b>SU 36</b>	<b>Summe Auszahlungen aus der Finanzierungstätigkeit</b>							<b>0,00</b>	<b>0,00</b>	<b>0,00</b>
<b>SA4</b>	<b>Saldo (4) Geldfluss aus der Finanzierungstätigkeit (35 - 36)</b>							<b>0,00</b>	<b>0,00</b>	<b>0,00</b>
<b>SA5</b>	<b>Saldo (5) Geldfluss aus der voranschlagswirksamen Gebarung (Saldo 3 + Saldo 4)</b>							<b>-138 812,98</b>	<b>-114 800,00</b>	<b>-24 012,98</b>
<b>84</b>	<b>Liegenschaften, Wohn- und Geschäftsgebäude</b>									
<b>840</b>	<b>Grundbesitz</b>									
<b>840000</b>	<b>Grundbesitz</b>									
<b>Operative Gebarung</b>										
2/840000+801000	Veräußerungen von Grundstücken und Grundstückseinrichtungen	2116		30	940,00	0,00	940,00	0,00	0,00	0,00
2/840000+811200	Miet- und Pachtertrag	2115	3115	14	643,71	1 000,00	-356,29	0,00	1 000,00	-1 000,00
2/840000+891000	Sonstige Wertaufholungen / Bestandsvermehrungen am kurzfristigen und langfristigen Vermögen	2117			16 535,75	0,00	16 535,75	0,00	0,00	0,00
<b>SU 21 / 31</b>	<b>Summe Erträge / Einzahlungen operative Gebarung</b>				<b>18 119,46</b>	<b>1 000,00</b>	<b>17 119,46</b>	<b>0,00</b>	<b>1 000,00</b>	<b>-1 000,00</b>
1/840000-610000	Instandhaltung von Grund und Boden	2224	3224	24	0,00	200,00	-200,00	0,00	200,00	-200,00
1/840000-683000	Verluste aus dem Abgang von Sachanlagen und immateriellen Vermögenswerten	2226			3 400,00	0,00	3 400,00	0,00	0,00	0,00
1/840000-710000	Öffentliche Abgaben ohne Gebühren gemäß FAG	2225	3225	24	40,93	200,00	-159,07	40,93	200,00	-159,07
<b>SU 22 / 32</b>	<b>Summe Aufwendungen / Auszahlungen operative Gebarung</b>				<b>3 440,93</b>	<b>400,00</b>	<b>3 040,93</b>	<b>40,93</b>	<b>400,00</b>	<b>-359,07</b>
<b>SA 0 / SA 1</b>	<b>(0) Nettoergebnis (21 - 22) / (1) Geldfluss operative Gebarung (31 - 32)</b>				<b>14 678,53</b>	<b>600,00</b>	<b>14 078,53</b>	<b>-40,93</b>	<b>600,00</b>	<b>-640,93</b>
<b>SU 23</b>	<b>Summe Haushaltsrücklagen</b>				<b>0,00</b>	<b>0,00</b>	<b>0,00</b>	<b>0,00</b>	<b>0,00</b>	<b>0,00</b>

		MVAG MVAG VCQU			Ergebnisrechnung			Finanzierungsrechnung		
		EH	FH		RA 2023	VA 2023	RA - VA	RA 2023	VA 2023	RA - VA
<b>SA00</b>	<b>Nettoergebnis nach Zuw./Entn. Haushaltsrücklagen (Saldo 0 +/- SU23)</b>				<b>14 678,53</b>	<b>600,00</b>	<b>14 078,53</b>			
<b>Investive Gebarung</b>										
2/840000+801000	Veräußerungen von Grundstücken und Grundstückseinrichtungen		3312	30	0,00	0,00	0,00	940,00	0,00	940,00
<b>SU 33</b>	<b>Summe Einzahlungen investive Gebarung</b>							<b>940,00</b>	<b>0,00</b>	<b>940,00</b>
<b>SU 34</b>	<b>Summe Auszahlungen investive Gebarung</b>							<b>0,00</b>	<b>0,00</b>	<b>0,00</b>
<b>SA2</b>	<b>Saldo (2) Geldfluss aus der Investiven Gebarung (33 – 34)</b>							<b>940,00</b>	<b>0,00</b>	<b>940,00</b>
<b>SA3</b>	<b>Saldo (3) Nettofinanzierungssaldo (Saldo 1 + Saldo 2)</b>							<b>899,07</b>	<b>600,00</b>	<b>299,07</b>
<b>Finanzierungstätigkeit</b>										
<b>SU 35</b>	<b>Summe Einzahlungen aus der Finanzierungstätigkeit</b>							<b>0,00</b>	<b>0,00</b>	<b>0,00</b>
<b>SU 36</b>	<b>Summe Auszahlungen aus der Finanzierungstätigkeit</b>							<b>0,00</b>	<b>0,00</b>	<b>0,00</b>
<b>SA4</b>	<b>Saldo (4) Geldfluss aus der Finanzierungstätigkeit (35 – 36)</b>							<b>0,00</b>	<b>0,00</b>	<b>0,00</b>
<b>SA5</b>	<b>Saldo (5) Geldfluss aus der voranschlagswirksamen Gebarung (Saldo 3 + Saldo 4)</b>							<b>899,07</b>	<b>600,00</b>	<b>299,07</b>
<b>849</b>	<b>Sonstige Liegenschaften</b>									
<b>849000</b>	<b>Sonstige Liegenschaften</b>									
<b>Operative Gebarung</b>										
2/849000+829000	Sonstige Erträge	2116	3116	18	31,93	100,00	-68,07	31,93	100,00	-68,07
<b>SU 21 / 31</b>	<b>Summe Erträge / Einzahlungen operative Gebarung</b>				<b>31,93</b>	<b>100,00</b>	<b>-68,07</b>	<b>31,93</b>	<b>100,00</b>	<b>-68,07</b>
1/849000-610000	Instandhaltung von Grund und Boden	2224	3224	24	5 440,94	5 000,00	440,94	5 440,94	5 000,00	440,94
1/849000-650000	Zinsen für Finanzschulden in Euro	2241	3241	25	2 954,45	1 100,00	1 854,45	2 954,45	1 100,00	1 854,45
1/849000-710000	Öffentliche Abgaben ohne Gebühren gemäß FAG	2225	3225	24	1 316,80	1 100,00	216,80	1 316,80	1 100,00	216,80
1/849000-728900	Entgelte für sonstige Leistungen (Wirtschaftshof)	2225	3225	24	27 577,50	31 500,00	-3 922,50	27 577,50	31 500,00	-3 922,50
<b>SU 22 / 32</b>	<b>Summe Aufwendungen / Auszahlungen operative Gebarung</b>				<b>37 289,69</b>	<b>38 700,00</b>	<b>-1 410,31</b>	<b>37 289,69</b>	<b>38 700,00</b>	<b>-1 410,31</b>
<b>SA 0 / SA 1</b>	<b>(0) Nettoergebnis (21 - 22) / (1) Geldfluss operative Gebarung (31 – 32)</b>				<b>-37 257,76</b>	<b>-38 600,00</b>	<b>1 342,24</b>	<b>-37 257,76</b>	<b>-38 600,00</b>	<b>1 342,24</b>
<b>SU 23</b>	<b>Summe Haushaltsrücklagen</b>				<b>0,00</b>	<b>0,00</b>	<b>0,00</b>	<b>0,00</b>	<b>0,00</b>	<b>0,00</b>
<b>SA00</b>	<b>Nettoergebnis nach Zuw./Entn. Haushaltsrücklagen (Saldo 0 +/- SU23)</b>				<b>-37 257,76</b>	<b>-38 600,00</b>	<b>1 342,24</b>			
<b>Investive Gebarung</b>										
2/849000+001000	Unbebaute Grundstücke		3312	30	0,00	0,00	0,00	20 665,00	0,00	20 665,00
<b>SU 33</b>	<b>Summe Einzahlungen investive Gebarung</b>							<b>20 665,00</b>	<b>0,00</b>	<b>20 665,00</b>
<b>SU 34</b>	<b>Summe Auszahlungen investive Gebarung</b>							<b>0,00</b>	<b>0,00</b>	<b>0,00</b>
<b>SA2</b>	<b>Saldo (2) Geldfluss aus der Investiven Gebarung (33 – 34)</b>							<b>20 665,00</b>	<b>0,00</b>	<b>20 665,00</b>
<b>SA3</b>	<b>Saldo (3) Nettofinanzierungssaldo (Saldo 1 + Saldo 2)</b>							<b>-16 592,76</b>	<b>-38 600,00</b>	<b>22 007,24</b>
<b>Finanzierungstätigkeit</b>										
<b>SU 35</b>	<b>Summe Einzahlungen aus der Finanzierungstätigkeit</b>							<b>0,00</b>	<b>0,00</b>	<b>0,00</b>

		MVAG			Ergebnisrechnung			Finanzierungsrechnung		
		EH	FH	VCQU	RA 2023	VA 2023	RA - VA	RA 2023	VA 2023	RA - VA
1/849000-346000	Investitionsdarlehen von Finanzunternehmen		3614	65	0,00	0,00	0,00	15 689,20	16 500,00	-810,80
<b>SU 36</b>	<b>Summe Auszahlungen aus der Finanzierungstätigkeit</b>							<b>15 689,20</b>	<b>16 500,00</b>	<b>-810,80</b>
<b>SA4</b>	<b>Saldo (4) Geldfluss aus der Finanzierungstätigkeit (35 – 36)</b>							<b>-15 689,20</b>	<b>-16 500,00</b>	<b>810,80</b>
<b>SA5</b>	<b>Saldo (5) Geldfluss aus der voranschlagswirksamen Gebarung (Saldo 3 + Saldo 4)</b>							<b>-32 281,96</b>	<b>-55 100,00</b>	<b>22 818,04</b>
<b>85</b>	<b>Betriebe mit marktbestimmter Tätigkeit</b>									
<b>850</b>	<b>Betriebe der Wasserversorgung</b>									
<b>850000</b>	<b>Betriebe der Wasserversorgung</b>									
<b>Operative Gebarung</b>										
2/850000+813000	Erträge aus der Auflösung von Investitionszuschüssen (Kapitaltransfers)	2127			36 443,79	44 000,00	-7 556,21	0,00	0,00	0,00
2/850000+816000	Kostenbeiträge (Kostensätze) für sonstige Leistungen (Private)	2114	3114	13	572,22	500,00	72,22	572,22	500,00	72,22
2/850000+816400	Kostenbeiträge (Kostensätze) für sonstige Leistungen (Verbände)	2114	3114	13	7 853,16	5 000,00	2 853,16	7 853,16	5 000,00	2 853,16
2/850000+817000	Erträge aus der Auflösung von sonstigen Rückstellungen	2117			1 860,98	0,00	1 860,98	0,00	0,00	0,00
2/850000+829000	Sonstige Erträge	2116	3116	18	144,36	0,00	144,36	144,36	0,00	144,36
2/850000+850000	Anschluss- und Ergänzungsgebühr	2111	3111	10	16 405,75	15 000,00	1 405,75	16 405,75	15 000,00	1 405,75
2/850000+850100	Wasserbezugsgebühr	2111	3111	10	380 120,05	450 000,00	-69 879,95	377 578,28	450 000,00	-72 421,72
2/850000+850200	Bereitstellungsgebühr	2111	3111	10	129 789,31	141 200,00	-11 410,69	129 738,70	141 200,00	-11 461,30
2/850000+860000	KPC Zinsen nach Zuschussplan - Transfers von Bund, Bundesfonds und Bundeskammern	2121	3121	15	3 990,59	4 000,00	-9,41	3 990,59	4 000,00	-9,41
<b>SU 21 / 31</b>	<b>Summe Erträge / Einzahlungen operative Gebarung</b>				<b>577 180,21</b>	<b>659 700,00</b>	<b>-82 519,79</b>	<b>536 283,06</b>	<b>615 700,00</b>	<b>-79 416,94</b>
1/850000-400000	Geringwertige Wirtschaftsgüter (Dienstkleidung)	2221	3221	23	107,87	100,00	7,87	107,87	100,00	7,87
1/850000-400100	Geringwertige Wirtschaftsgüter (GWG)	2221	3221	23	67,98	0,00	67,98	67,98	0,00	67,98
1/850000-452000	Treibstoffe	2221	3221	23	1 367,81	1 000,00	367,81	1 367,81	1 000,00	367,81
1/850000-456000	Schreib,- Zeichen- und sonstige Büromittel	2221	3221	23	589,22	100,00	489,22	589,22	100,00	489,22
1/850000-459000	Sonstige Verbrauchsgüter	2221	3221	23	11 625,71	6 000,00	5 625,71	11 625,71	6 000,00	5 625,71
1/850000-511000	Geldbezüge der Vertragsbediensteten in handwerklicher Verwendung	2211	3211	20	26 161,46	26 400,00	-238,54	26 161,46	26 400,00	-238,54
1/850000-541000	Sachbezüge der Vertragsbediensteten in handwerklicher Verwendung	2213	3213		90,00	100,00	-10,00	90,00	100,00	-10,00
1/850000-565000	Mehrleistungsvergütung	2211	3211	20	8 053,00	7 100,00	953,00	8 053,00	7 100,00	953,00
1/850000-569000	Sonstige Nebengebühren	2211	3211	20	617,28	700,00	-82,72	617,28	700,00	-82,72
1/850000-580000	Dienstgeberbeiträge Ausgleichsfonds für Familienbeihilfen	2212	3212	20	1 283,29	1 300,00	-16,71	1 283,29	1 300,00	-16,71

		MVAG			Ergebnisrechnung			Finanzierungsrechnung		
		EH	FH	VCQU	RA 2023	VA 2023	RA - VA	RA 2023	VA 2023	RA - VA
1/850000-582000	Dienstgeberbeiträge zur sozialen Sicherheit	2212	3212	20	7 277,80	7 200,00	77,80	7 277,80	7 200,00	77,80
1/850000-591000	Dotierung von Rückstellungen für Abfertigungen	2214			0,00	2 400,00	-2 400,00	0,00	0,00	0,00
1/850000-592000	Dotierung von Rückstellungen für Jubiläumswendungen	2214			2,03	800,00	-797,97	0,00	0,00	0,00
1/850000-600000	Energiebezüge (Strom)	2222	3222	24	111 084,06	65 000,00	46 084,06	111 084,06	65 000,00	46 084,06
1/850000-610000	Instandhaltung von Grund und Boden	2224	3224	24	0,00	100,00	-100,00	0,00	100,00	-100,00
1/850000-612000	Instandhaltung von Wasser- und Abwasserbauten und -anlagen	2224	3224	24	83 554,99	100 000,00	-16 445,01	83 554,99	100 000,00	-16 445,01
1/850000-616000	Instandhaltung von Maschinen und maschinelle Anlagen	2224	3224	24	1 104,48	100,00	1 004,48	1 104,48	100,00	1 004,48
1/850000-617000	Instandhaltung von Fahrzeugen	2224	3224	24	1 107,54	700,00	407,54	1 107,54	700,00	407,54
1/850000-618000	Instandhaltung von Einrichtung	2224	3224	24	21,95	100,00	-78,05	21,95	100,00	-78,05
1/850000-619000	Instandhaltung von Anlagen	2224	3224	24	277,47	0,00	277,47	277,47	0,00	277,47
1/850000-631000	Telekommunikationsdienste	2222	3222	24	1 563,08	600,00	963,08	1 563,08	600,00	963,08
1/850000-640000	Rechts- und Beratungsaufwand (Wasseruntersuchung)	2222	3222	24	3 445,00	0,00	3 445,00	3 445,00	0,00	3 445,00
1/850000-650000	Zinsen für Finanzschulden in Euro	2241	3241	25	89 993,59	30 100,00	59 893,59	89 993,59	30 100,00	59 893,59
1/850000-670000	Versicherungen	2222	3222	24	917,04	1 500,00	-582,96	917,04	1 500,00	-582,96
1/850000-680000	Planmäßige Abschreibung	2226			205 881,37	195 700,00	10 181,37	0,00	0,00	0,00
1/850000-700000	Miet- und Pachtlaufwand	2223	3223	24	768,27	600,00	168,27	768,27	600,00	168,27
1/850000-710000	Öffentliche Abgaben ohne Gebühren gemäß FAG	2225	3225	24	6 346,52	300,00	6 046,52	6 346,52	300,00	6 046,52
1/850000-721100	Bezüge der gewählten Organe	2225	3225	22	10 332,84	9 500,00	832,84	10 332,84	9 500,00	832,84
1/850000-728000	Entgelte für sonstige Leistungen (Wasserlieferung vom Gemeindeverband Wasserverbund Ybbstal)	2225	3225	24	35 150,07	65 000,00	-29 849,93	35 150,07	65 000,00	-29 849,93
1/850000-728100	Entgelte für sonstige Leistungen (Wasserlieferung aus Allhartsberg)	2225	3225	24	4 542,52	1 500,00	3 042,52	4 542,52	1 500,00	3 042,52
1/850000-728300	Entgelte für sonstige Leistungen (Kostenanteil Luegraben)	2225	3225	24	641,60	5 000,00	-4 358,40	641,60	5 000,00	-4 358,40
1/850000-728800	Entgelte für sonstige Leistungen (Verwaltungsentgelt GDA)	2225	3225	24	15 014,97	20 000,00	-4 985,03	15 014,97	20 000,00	-4 985,03
1/850000-728900	Entgelte für sonstige Leistungen (Wirtschaftshof)	2225	3225	24	20 557,50	10 000,00	10 557,50	20 557,50	10 000,00	10 557,50
1/850000-752000	Transfers an Gemeinden, Gemeindeverbände und Gemeindefonds (Verbandsbeitrag Gemeindeverband Wasserverbund Ybbstal)	2231	3231	26	45 288,53	39 400,00	5 888,53	45 288,53	39 400,00	5 888,53
1/850000-752100	Transfers an Gemeinden, Gemeindeverbände und Gemeindefonds (Gebrauchsabgabe)	2231	3231	26	19 965,15	20 000,00	-34,85	19 965,15	20 000,00	-34,85

		MVAG MVAG VCQU			Ergebnisrechnung			Finanzierungsrechnung		
		EH	FH	VCQU	RA 2023	VA 2023	RA - VA	RA 2023	VA 2023	RA - VA
1/850000-757100	Transfers an private Organisationen ohne Erwerbszweck (Fortbildung)	2234	3234	27	995,00	0,00	995,00	995,00	0,00	995,00
<b>SU 22 / 32</b>	<b>Summe Aufwendungen / Auszahlungen operative Gebarung</b>				<b>715 796,99</b>	<b>618 400,00</b>	<b>97 396,99</b>	<b>509 913,59</b>	<b>419 500,00</b>	<b>90 413,59</b>
<b>SA 0 / SA 1</b>	<b>(0) Nettoergebnis (21 - 22) / (1) Geldfluss operative Gebarung (31 - 32)</b>				<b>-138 616,78</b>	<b>41 300,00</b>	<b>-179 916,78</b>	<b>26 369,47</b>	<b>196 200,00</b>	<b>-169 830,53</b>
<b>SU 23</b>	<b>Summe Haushaltsrücklagen</b>				<b>0,00</b>	<b>0,00</b>	<b>0,00</b>	<b>0,00</b>	<b>0,00</b>	<b>0,00</b>
<b>SA00</b>	<b>Nettoergebnis nach Zuw./Entn. Haushaltsrücklagen (Saldo 0 +/- SU23)</b>				<b>-138 616,78</b>	<b>41 300,00</b>	<b>-179 916,78</b>			
<b>Investive Gebarung</b>										
2/850000+300000	KPC Barwert - Kapitaltransfers von Bund, Bundesfonds und Bundeskammern		3331	33	0,00	0,00	0,00	11 240,48	9 600,00	1 640,48
6/850000+300000	Kapitaltransfers von Bund, Bundesfonds und Bundeskammern		3331	1 33	0,00	0,00	0,00	0,00	44 000,00	-44 000,00
<b>SU 33</b>	<b>Summe Einzahlungen investive Gebarung</b>							<b>11 240,48</b>	<b>53 600,00</b>	<b>-42 359,52</b>
5/850000-004400	Hochbehälter Wagenreith BA 19		3412	1 40	0,00	0,00	0,00	0,00	75 000,00	-75 000,00
5/850000-004410	Ringleitung Hilm BA 20		3412	1 40	0,00	0,00	0,00	26 552,10	350 000,00	-323 447,90
5/850000-004420	Brunnen Rosenau		3412	1 40	0,00	0,00	0,00	0,00	55 000,00	-55 000,00
5/850000-004430	Blackoutvorsorge		3412	1 40	0,00	0,00	0,00	0,00	10 000,00	-10 000,00
5/850000-004440	Hochbehälter Böhlerwerk		3412	1 40	0,00	0,00	0,00	0,00	15 000,00	-15 000,00
5/850000-004830	Transportleitung Hochbehälter BA 18		3412	1 40	0,00	0,00	0,00	298 448,30	220 000,00	78 448,30
5/850000-004900	Erweiterung Leopold Weber-Straße		3412	1 40	0,00	0,00	0,00	3 275,37	0,00	3 275,37
5/850000-004930	Projekt Hilm Kleinhagauer		3412	1 40	0,00	0,00	0,00	11 995,80	0,00	11 995,80
5/850000-004990	Wasserleitungskataster BA 105		3412	1 40	0,00	0,00	0,00	1 291,02	0,00	1 291,02
<b>SU 34</b>	<b>Summe Auszahlungen investive Gebarung</b>							<b>341 562,59</b>	<b>725 000,00</b>	<b>-383 437,41</b>
<b>SA2</b>	<b>Saldo (2) Geldfluss aus der Investiven Gebarung (33 - 34)</b>							<b>-330 322,11</b>	<b>-671 400,00</b>	<b>341 077,89</b>
<b>SA3</b>	<b>Saldo (3) Nettofinanzierungssaldo (Saldo 1 + Saldo 2)</b>							<b>-303 952,64</b>	<b>-475 200,00</b>	<b>171 247,36</b>
<b>Finanzierungstätigkeit</b>										
<b>SU 35</b>	<b>Summe Einzahlungen aus der Finanzierungstätigkeit</b>							<b>0,00</b>	<b>0,00</b>	<b>0,00</b>
1/850000-346000	Investitionsdarlehen von Finanzunternehmen		3614	65	0,00	0,00	0,00	211 535,37	240 900,00	-29 364,63
<b>SU 36</b>	<b>Summe Auszahlungen aus der Finanzierungstätigkeit</b>							<b>211 535,37</b>	<b>240 900,00</b>	<b>-29 364,63</b>
<b>SA4</b>	<b>Saldo (4) Geldfluss aus der Finanzierungstätigkeit (35 - 36)</b>							<b>-211 535,37</b>	<b>-240 900,00</b>	<b>29 364,63</b>
<b>SA5</b>	<b>Saldo (5) Geldfluss aus der voranschlagswirksamen Gebarung (Saldo 3 + Saldo 4)</b>							<b>-515 488,01</b>	<b>-716 100,00</b>	<b>200 611,99</b>
<b>850100</b>	<b>Wasserverbund Ybbstal</b>									
<b>Operative Gebarung</b>										
2/850100+827000	Kostenersätze für die Überlassung von Bediensteten an Dritte (Personalkostenersatz)	2116	3116	18	5 381,04	5 900,00	-518,96	5 381,04	5 900,00	-518,96
<b>SU 21 / 31</b>	<b>Summe Erträge / Einzahlungen operative Gebarung</b>				<b>5 381,04</b>	<b>5 900,00</b>	<b>-518,96</b>	<b>5 381,04</b>	<b>5 900,00</b>	<b>-518,96</b>
1/850100-565000	Mehrleistungsvergütung	2211	3211	20	4 827,10	5 600,00	-772,90	4 827,10	5 600,00	-772,90

		MVAG			Ergebnisrechnung			Finanzierungsrechnung		
		EH	FH	VCQU	RA 2023	VA 2023	RA - VA	RA 2023	VA 2023	RA - VA
1/850100-580000	Dienstgeberbeiträge Ausgleichsfonds für Familienbeihilfen	2212	3212	20	178,68	200,00	-21,32	178,68	200,00	-21,32
1/850100-582000	Sonstige Dienstgeberbeiträge zur sozialen Sicherheit	2212	3212	20	404,62	100,00	304,62	404,62	100,00	304,62
<b>SU 22 / 32</b>	<b>Summe Aufwendungen / Auszahlungen operative Gebarung</b>				<b>5 410,40</b>	<b>5 900,00</b>	<b>-489,60</b>	<b>5 410,40</b>	<b>5 900,00</b>	<b>-489,60</b>
<b>SA 0 / SA 1</b>	<b>(0) Nettoergebnis (21 - 22) / (1) Geldfluss operative Gebarung (31 - 32)</b>				<b>-29,36</b>	<b>0,00</b>	<b>-29,36</b>	<b>-29,36</b>	<b>0,00</b>	<b>-29,36</b>
<b>SU 23</b>	<b>Summe Haushaltsrücklagen</b>				<b>0,00</b>	<b>0,00</b>	<b>0,00</b>	<b>0,00</b>	<b>0,00</b>	<b>0,00</b>
<b>SA00</b>	<b>Nettoergebnis nach Zuw./Entn. Haushaltsrücklagen (Saldo 0 +/- SU23)</b>				<b>-29,36</b>	<b>0,00</b>	<b>-29,36</b>			
<b>Investive Gebarung</b>										
<b>SU 33</b>	<b>Summe Einzahlungen investive Gebarung</b>							<b>0,00</b>	<b>0,00</b>	<b>0,00</b>
<b>SU 34</b>	<b>Summe Auszahlungen investive Gebarung</b>							<b>0,00</b>	<b>0,00</b>	<b>0,00</b>
<b>SA2</b>	<b>Saldo (2) Geldfluss aus der Investiven Gebarung (33 - 34)</b>							<b>0,00</b>	<b>0,00</b>	<b>0,00</b>
<b>SA3</b>	<b>Saldo (3) Nettofinanzierungssaldo (Saldo 1 + Saldo 2)</b>							<b>-29,36</b>	<b>0,00</b>	<b>-29,36</b>
<b>Finanzierungstätigkeit</b>										
<b>SU 35</b>	<b>Summe Einzahlungen aus der Finanzierungstätigkeit</b>							<b>0,00</b>	<b>0,00</b>	<b>0,00</b>
<b>SU 36</b>	<b>Summe Auszahlungen aus der Finanzierungstätigkeit</b>							<b>0,00</b>	<b>0,00</b>	<b>0,00</b>
<b>SA4</b>	<b>Saldo (4) Geldfluss aus der Finanzierungstätigkeit (35 - 36)</b>							<b>0,00</b>	<b>0,00</b>	<b>0,00</b>
<b>SA5</b>	<b>Saldo (5) Geldfluss aus der voranschlagswirksamen Gebarung (Saldo 3 + Saldo 4)</b>							<b>-29,36</b>	<b>0,00</b>	<b>-29,36</b>
<b>851</b>	<b>Betriebe der Abwasserbeseitigung</b>									
<b>851000</b>	<b>Betriebe der Abwasserbeseitigung</b>									
<b>Operative Gebarung</b>										
2/851000+813000	Erträge aus der Auflösung von Investitionszuschüssen (Kapitaltransfers)	2127			50 239,20	31 600,00	18 639,20	0,00	0,00	0,00
2/851000+816000	Kostenbeiträge (Kostensätze) für sonstige Leistungen (Private)	2114	3114	13	1 023,30	500,00	523,30	1 023,30	500,00	523,30
2/851000+816300	Kostenbeiträge (Kostensätze) für sonstige Leistungen (Gemeinden)	2114	3114	13	0,00	1 700,00	-1 700,00	0,00	1 700,00	-1 700,00
2/851000+817000	Erträge aus der Auflösung von sonstigen Rückstellungen	2117			1 860,98	0,00	1 860,98	0,00	0,00	0,00
2/851000+829000	Sonstige Erträge	2116	3116	18	4 679,39	6 500,00	-1 820,61	4 679,39	6 500,00	-1 820,61
2/851000+850000	Kanaleinmündungs- und Ergänzungsgebühr	2111	3111	10	43 316,23	30 000,00	13 316,23	41 458,20	30 000,00	11 458,20
2/851000+850100	Kanalbenutzungsgebühr	2111	3111	10	923 412,44	1 004 800,00	-81 387,56	921 915,84	1 004 800,00	-82 884,16
2/851000+860000	KPC Zinsen nach Zuschussplan - Transfers von Bund, Bundesfonds und Bundeskammern	2121	3121	15	67 605,34	67 600,00	5,34	67 605,34	67 600,00	5,34
<b>SU 21 / 31</b>	<b>Summe Erträge / Einzahlungen operative Gebarung</b>				<b>1 092 136,88</b>	<b>1 142 700,00</b>	<b>-50 563,12</b>	<b>1 036 682,07</b>	<b>1 111 100,00</b>	<b>-74 417,93</b>
1/851000-400000	Geringwertige Wirtschaftsgüter (Dienstkleidung)	2221	3221	23	83,12	100,00	-16,88	83,12	100,00	-16,88
1/851000-452000	Treibstoffe	2221	3221	23	1 367,79	1 000,00	367,79	1 367,79	1 000,00	367,79

		MVAG			Ergebnisrechnung			Finanzierungsrechnung		
		EH	FH	VCQU	RA 2023	VA 2023	RA - VA	RA 2023	VA 2023	RA - VA
1/851000-456000	Schreib-, Zeichen- und sonstige Büromittel	2221	3221	23	589,23	100,00	489,23	589,23	100,00	489,23
1/851000-459000	Verbrauchsgüter	2221	3221	23	412,00	100,00	312,00	412,00	100,00	312,00
1/851000-511000	Geldbezüge der Vertragsbediensteten in handwerklicher Verwendung	2211	3211	20	26 161,44	26 400,00	-238,56	26 161,44	26 400,00	-238,56
1/851000-541000	Sachbezüge der Vertragsbediensteten in handwerklicher Verwendung	2213	3213		90,00	100,00	-10,00	90,00	100,00	-10,00
1/851000-565000	Mehroleistungsvergütung	2211	3211	20	6 068,38	7 100,00	-1 031,62	6 068,38	7 100,00	-1 031,62
1/851000-569000	Sonstige Nebengebühren	2211	3211	20	617,16	700,00	-82,84	617,16	700,00	-82,84
1/851000-580000	Dienstgeberbeiträge Ausgleichsfonds für Familienbeihilfen	2212	3212	20	1 209,67	1 300,00	-90,33	1 209,67	1 300,00	-90,33
1/851000-582000	Sonstige Dienstgeberbeiträge zur sozialen Sicherheit	2212	3212	20	6 862,30	7 200,00	-337,70	6 862,30	7 200,00	-337,70
1/851000-591000	Dotierung von Rückstellungen für Abfertigungen	2214			0,00	2 400,00	-2 400,00	0,00	0,00	0,00
1/851000-592000	Dotierung von Rückstellungen für Jubiläumszuwendungen	2214			2,04	800,00	-797,96	0,00	0,00	0,00
1/851000-600000	Energiebezüge (Strom)	2222	3222	24	14 116,35	20 000,00	-5 883,65	14 116,35	20 000,00	-5 883,65
1/851000-612000	Instandhaltung von Wasser- und Abwasserbauten und -anlagen	2224	3224	24	95 355,55	80 000,00	15 355,55	95 355,55	80 000,00	15 355,55
1/851000-616000	Instandhaltung von Maschinen und maschinelle Anlagen	2224	3224	24	117,20	100,00	17,20	117,20	100,00	17,20
1/851000-617000	Instandhaltung von Fahrzeugen	2224	3224	24	687,63	1 000,00	-312,37	687,63	1 000,00	-312,37
1/851000-618000	Instandhaltung von Einrichtung	2224	3224	24	21,95	100,00	-78,05	21,95	100,00	-78,05
1/851000-619000	Instandhaltung von Anlagen	2224	3224	24	562,60	0,00	562,60	562,60	0,00	562,60
1/851000-631000	Telekommunikationsdienste	2222	3222	24	179,77	100,00	79,77	179,77	100,00	79,77
1/851000-650000	Zinsen für Finanzschulden in Euro	2241	3241	25	153 575,99	57 700,00	95 875,99	153 575,99	57 700,00	95 875,99
1/851000-670000	Versicherungen	2222	3222	24	917,05	1 500,00	-582,95	917,05	1 500,00	-582,95
1/851000-680000	Planmäßige Abschreibung	2226			388 368,03	386 700,00	1 668,03	0,00	0,00	0,00
1/851000-700000	Miet- und Pachtaufwand	2223	3223	24	1 109,00	1 000,00	109,00	1 109,00	1 000,00	109,00
1/851000-721100	Bezüge der gewählten Organe	2225	3225	22	10 332,84	9 500,00	832,84	10 332,84	9 500,00	832,84
1/851000-728000	Entgelte für sonstige Leistungen	2225	3225	24	500,00	0,00	500,00	500,00	0,00	500,00
1/851000-728800	Entgelte für sonstige Leistungen (Verwaltungsentgelt GDA)	2225	3225	24	26 025,61	27 900,00	-1 874,39	26 025,61	27 900,00	-1 874,39
1/851000-728900	Entgelte für sonstige Leistungen (Wirtschaftshof)	2225	3225	24	412,50	2 000,00	-1 587,50	412,50	2 000,00	-1 587,50
1/851000-752000	Transfers an Gemeinden, Gemeindeverbände und Gemeindefonds (Verbandsbeitrag Gemeindeabwasserverband Amstetten)	2231	3231	26	492 322,47	446 900,00	45 422,47	492 322,47	446 900,00	45 422,47



		MVAG			Ergebnisrechnung			Finanzierungsrechnung		
		EH	FH	VCQU	RA 2023	VA 2023	RA - VA	RA 2023	VA 2023	RA - VA
1/851000-752100	Transfers an Gemeinden, Gemeindeverbände und Gemeindefonds (Gebrauchsabgabe)	2231	3231	26	17 450,10	18 000,00	-549,90	17 450,10	18 000,00	-549,90
<b>SU 22 / 32</b>	<b>Summe Aufwendungen / Auszahlungen operative Gebarung</b>				<b>1 245 517,77</b>	<b>1 099 800,00</b>	<b>145 717,77</b>	<b>857 147,70</b>	<b>709 900,00</b>	<b>147 247,70</b>
<b>SA 0 / SA 1</b>	<b>(0) Nettoergebnis (21 - 22) / (1) Geldfluss operative Gebarung (31 - 32)</b>				<b>-153 380,89</b>	<b>42 900,00</b>	<b>-196 280,89</b>	<b>179 534,37</b>	<b>401 200,00</b>	<b>-221 665,63</b>
<b>SU 23</b>	<b>Summe Haushaltsrücklagen</b>				<b>0,00</b>	<b>0,00</b>	<b>0,00</b>	<b>0,00</b>	<b>0,00</b>	<b>0,00</b>
<b>SA00</b>	<b>Nettoergebnis nach Zuw./Entn. Haushaltsrücklagen (Saldo 0 +/- SU23)</b>				<b>-153 380,89</b>	<b>42 900,00</b>	<b>-196 280,89</b>			
<b>Investive Gebarung</b>										
2/851000+300000	KPC Barwert - Kapitaltransferzahlungen von Bund und Bundesfonds		3331	33	0,00	0,00	0,00	91 090,37	91 100,00	-9,63
6/851000+300000	Kapitaltransfers von Bund, Bundesfonds und Bundeskammern		3331	1 33	0,00	0,00	0,00	7 917,00	0,00	7 917,00
6/851000+301000	Kapitaltransfers von Ländern, Landesfonds und Landeskammern		3331	1 33	0,00	0,00	0,00	15 547,00	0,00	15 547,00
<b>SU 33</b>	<b>Summe Einzahlungen investive Gebarung</b>							<b>114 554,37</b>	<b>91 100,00</b>	<b>23 454,37</b>
5/851000-004410	Ringleitung Hilm BA 23		3412	1 40	0,00	0,00	0,00	1 225,00	0,00	1 225,00
5/851000-004770	Erweiterung Baichberg		3412	1 40	0,00	0,00	0,00	2 420,80	0,00	2 420,80
5/851000-004810	Projekt Leopold Weber-Str. Böhlerwerk		3412	1 40	0,00	0,00	0,00	7 173,17	0,00	7 173,17
5/851000-004990	Kanalkataster BA 105		3412	1 40	0,00	0,00	0,00	18 657,68	10 000,00	8 657,68
<b>SU 34</b>	<b>Summe Auszahlungen investive Gebarung</b>							<b>29 476,65</b>	<b>10 000,00</b>	<b>19 476,65</b>
<b>SA2</b>	<b>Saldo (2) Geldfluss aus der Investiven Gebarung (33 - 34)</b>							<b>85 077,72</b>	<b>81 100,00</b>	<b>3 977,72</b>
<b>SA3</b>	<b>Saldo (3) Nettofinanzierungssaldo (Saldo 1 + Saldo 2)</b>							<b>264 612,09</b>	<b>482 300,00</b>	<b>-217 687,91</b>
<b>Finanzierungstätigkeit</b>										
6/851000+346000	Investitionsdarlehen von Finanzunternehmen		3514	1 55	0,00	0,00	0,00	0,00	200 000,00	-200 000,00
<b>SU 35</b>	<b>Summe Einzahlungen aus der Finanzierungstätigkeit</b>							<b>0,00</b>	<b>200 000,00</b>	<b>-200 000,00</b>
1/851000-346000	Investitionsdarlehen von Finanzunternehmen		3614	65	0,00	0,00	0,00	544 854,64	561 100,00	-16 245,36
<b>SU 36</b>	<b>Summe Auszahlungen aus der Finanzierungstätigkeit</b>							<b>544 854,64</b>	<b>561 100,00</b>	<b>-16 245,36</b>
<b>SA4</b>	<b>Saldo (4) Geldfluss aus der Finanzierungstätigkeit (35 - 36)</b>							<b>-544 854,64</b>	<b>-361 100,00</b>	<b>-183 754,64</b>
<b>SA5</b>	<b>Saldo (5) Geldfluss aus der voranschlagswirksamen Gebarung (Saldo 3 + Saldo 4)</b>							<b>-280 242,55</b>	<b>121 200,00</b>	<b>-401 442,55</b>
<b>852 Betriebe der Müllbeseitigung</b>										
<b>852000 Betriebe der Müllbeseitigung</b>										
<b>Operative Gebarung</b>										
2/852000+816000	Kostenbeiträge (Kostenersätze) für sonstige Leistungen (Private)	2114	3114	13	1 459,62	2 500,00	-1 040,38	1 473,80	2 500,00	-1 026,20
2/852000+817000	Erträge aus der Auflösung von sonstigen Rückstellungen	2117			818,84	0,00	818,84	0,00	0,00	0,00
<b>SU 21 / 31</b>	<b>Summe Erträge / Einzahlungen operative Gebarung</b>				<b>2 278,46</b>	<b>2 500,00</b>	<b>-221,54</b>	<b>1 473,80</b>	<b>2 500,00</b>	<b>-1 026,20</b>

		MVAG			Ergebnisrechnung			Finanzierungsrechnung		
		EH	FH	VCQU	RA 2023	VA 2023	RA - VA	RA 2023	VA 2023	RA - VA
1/852000-459000	Sonstige Verbrauchsgüter	2221	3221	23	1 430,54	0,00	1 430,54	1 430,54	0,00	1 430,54
1/852000-500000	Geldbezüge der Beamten der Verwaltung	2211	3211	20	3 121,15	3 400,00	-278,85	3 121,15	3 400,00	-278,85
1/852000-510000	Geldbezüge der Vertragsbediensteten der Verwaltung	2211	3211	20	669,51	0,00	669,51	669,51	0,00	669,51
1/852000-540000	Sachbezüge der Vertragsbediensteten der Verwaltung	2213	3213		9,00	0,00	9,00	9,00	0,00	9,00
1/852000-565000	Mehrleistungsvergütungen	2211	3211	20	0,00	100,00	-100,00	0,00	100,00	-100,00
1/852000-569000	Sonstige Nebengebühren	2211	3211	20	27,09	100,00	-72,91	27,09	100,00	-72,91
1/852000-580000	Dienstgeberbeiträge Ausgleichsfonds für Familienbeihilfen	2212	3212	20	140,90	200,00	-59,10	140,90	200,00	-59,10
1/852000-582000	Dienstgeberbeiträge zur sozialen Sicherheit	2212	3212	20	233,98	200,00	33,98	233,98	200,00	33,98
1/852000-592000	Dotierung von Rückstellungen für Jubiläumszuwendungen	2214			565,26	100,00	465,26	0,00	0,00	0,00
1/852000-616000	Instandhaltung von Maschinen und maschinelle Anlagen	2224	3224	24	14,69	0,00	14,69	14,69	0,00	14,69
1/852000-680000	Planmäßige Abschreibung	2226			20 605,35	20 600,00	5,35	0,00	0,00	0,00
1/852000-728000	Entgelte für sonstige Leistungen	2225	3225	24	0,00	300,00	-300,00	0,00	300,00	-300,00
1/852000-728900	Entgelte für sonstige Leistungen (Wirtschaftshof)	2225	3225	24	2 985,00	6 000,00	-3 015,00	2 985,00	6 000,00	-3 015,00
<b>SU 22 / 32</b>	<b>Summe Aufwendungen / Auszahlungen operative Gebarung</b>				<b>29 802,47</b>	<b>31 000,00</b>	<b>-1 197,53</b>	<b>8 631,86</b>	<b>10 300,00</b>	<b>-1 668,14</b>
<b>SA 0 / SA 1</b>	<b>(0) Nettoergebnis (21 - 22) / (1) Geldfluss operative Gebarung (31 - 32)</b>				<b>-27 524,01</b>	<b>-28 500,00</b>	<b>975,99</b>	<b>-7 158,06</b>	<b>-7 800,00</b>	<b>641,94</b>
<b>SU 23</b>	<b>Summe Haushaltsrücklagen</b>				<b>0,00</b>	<b>0,00</b>	<b>0,00</b>	<b>0,00</b>	<b>0,00</b>	<b>0,00</b>
<b>SA00</b>	<b>Nettoergebnis nach Zuw./Entn. Haushaltsrücklagen (Saldo 0 +/- SU23)</b>				<b>-27 524,01</b>	<b>-28 500,00</b>	<b>975,99</b>			
<b>Investive Gebarung</b>										
<b>SU 33</b>	<b>Summe Einzahlungen investive Gebarung</b>							<b>0,00</b>	<b>0,00</b>	<b>0,00</b>
<b>SU 34</b>	<b>Summe Auszahlungen investive Gebarung</b>							<b>0,00</b>	<b>0,00</b>	<b>0,00</b>
<b>SA2</b>	<b>Saldo (2) Geldfluss aus der Investiven Gebarung (33 - 34)</b>							<b>0,00</b>	<b>0,00</b>	<b>0,00</b>
<b>SA3</b>	<b>Saldo (3) Nettofinanzierungssaldo (Saldo 1 + Saldo 2)</b>							<b>-7 158,06</b>	<b>-7 800,00</b>	<b>641,94</b>
<b>Finanzierungstätigkeit</b>										
<b>SU 35</b>	<b>Summe Einzahlungen aus der Finanzierungstätigkeit</b>							<b>0,00</b>	<b>0,00</b>	<b>0,00</b>
<b>SU 36</b>	<b>Summe Auszahlungen aus der Finanzierungstätigkeit</b>							<b>0,00</b>	<b>0,00</b>	<b>0,00</b>
<b>SA4</b>	<b>Saldo (4) Geldfluss aus der Finanzierungstätigkeit (35 - 36)</b>							<b>0,00</b>	<b>0,00</b>	<b>0,00</b>
<b>SA5</b>	<b>Saldo (5) Geldfluss aus der voranschlagswirksamen Gebarung (Saldo 3 + Saldo 4)</b>							<b>-7 158,06</b>	<b>-7 800,00</b>	<b>641,94</b>
<b>852100</b>	<b>Sonderabfall</b>									
<b>Operative Gebarung</b>										
2/852100+811200	Miet- und Pachtertrag	2115	3115	14	3 231,12	3 000,00	231,12	3 231,12	3 000,00	231,12

		MVAG			Ergebnisrechnung			Finanzierungsrechnung		
		EH	FH	VCQU	RA 2023	VA 2023	RA - VA	RA 2023	VA 2023	RA - VA
2/852100+816400	Kostenbeiträge (Kostenersätze) für sonstige Leistungen (Verbände)	2114	3114	13	18 499,33	14 500,00	3 999,33	19 008,57	14 500,00	4 508,57
<b>SU 21 / 31</b>	<b>Summe Erträge / Einzahlungen operative Gebarung</b>				<b>21 730,45</b>	<b>17 500,00</b>	<b>4 230,45</b>	<b>22 239,69</b>	<b>17 500,00</b>	<b>4 739,69</b>
1/852100-459000	Sonstige Verbrauchsgüter	2221	3221	23	1 153,33	0,00	1 153,33	1 153,33	0,00	1 153,33
1/852100-619000	Instandhaltung von Anlagen	2224	3224	24	1 519,64	5 000,00	-3 480,36	1 519,64	5 000,00	-3 480,36
1/852100-650000	Zinsen für Finanzschulden in Euro	2241	3241	25	252,06	100,00	152,06	252,06	100,00	152,06
1/852100-670000	Versicherungen	2222	3222	24	91,14	100,00	-8,86	91,14	100,00	-8,86
1/852100-700000	Miet- und Pachtaufwand	2223	3223	24	0,00	100,00	-100,00	0,00	100,00	-100,00
1/852100-700100	Miet- und Pachtaufwand	2223	3223	24	658,84	300,00	358,84	658,84	300,00	358,84
1/852100-728000	Entgelte für sonstige Leistungen	2225	3225	24	3 141,64	1 500,00	1 641,64	3 141,64	1 500,00	1 641,64
1/852100-728100	Entgelte für für sonstige Leistungen (Kompostierung)	2225	3225	24	4 007,11	4 500,00	-492,89	4 007,11	4 500,00	-492,89
1/852100-728900	Entgelte für sonstige Leistungen (Wirtschaftshof)	2225	3225	24	5 730,00	5 000,00	730,00	5 730,00	5 000,00	730,00
<b>SU 22 / 32</b>	<b>Summe Aufwendungen / Auszahlungen operative Gebarung</b>				<b>16 553,76</b>	<b>16 600,00</b>	<b>-46,24</b>	<b>16 553,76</b>	<b>16 600,00</b>	<b>-46,24</b>
<b>SA 0 / SA 1</b>	<b>(0) Nettoergebnis (21 - 22) / (1) Geldfluss operative Gebarung (31 - 32)</b>				<b>5 176,69</b>	<b>900,00</b>	<b>4 276,69</b>	<b>5 685,93</b>	<b>900,00</b>	<b>4 785,93</b>
<b>SU 23</b>	<b>Summe Haushaltsrücklagen</b>				<b>0,00</b>	<b>0,00</b>	<b>0,00</b>	<b>0,00</b>	<b>0,00</b>	<b>0,00</b>
<b>SA00</b>	<b>Nettoergebnis nach Zuw./Entn. Haushaltsrücklagen (Saldo 0 +/- SU23)</b>				<b>5 176,69</b>	<b>900,00</b>	<b>4 276,69</b>			
<b>Investive Gebarung</b>										
<b>SU 33</b>	<b>Summe Einzahlungen investive Gebarung</b>							<b>0,00</b>	<b>0,00</b>	<b>0,00</b>
1/852100-042100	Müllbehälter		3415	2 41	0,00	0,00	0,00	0,00	1 000,00	-1 000,00
<b>SU 34</b>	<b>Summe Auszahlungen investive Gebarung</b>							<b>0,00</b>	<b>1 000,00</b>	<b>-1 000,00</b>
<b>SA2</b>	<b>Saldo (2) Geldfluss aus der Investiven Gebarung (33 - 34)</b>							<b>0,00</b>	<b>-1 000,00</b>	<b>1 000,00</b>
<b>SA3</b>	<b>Saldo (3) Nettofinanzierungssaldo (Saldo 1 + Saldo 2)</b>							<b>5 685,93</b>	<b>-100,00</b>	<b>5 785,93</b>
<b>Finanzierungstätigkeit</b>										
<b>SU 35</b>	<b>Summe Einzahlungen aus der Finanzierungstätigkeit</b>							<b>0,00</b>	<b>0,00</b>	<b>0,00</b>
1/852100-346000	Investitionsdarlehen von Finanzunternehmen		3614	65	0,00	0,00	0,00	8 533,61	8 500,00	33,61
<b>SU 36</b>	<b>Summe Auszahlungen aus der Finanzierungstätigkeit</b>							<b>8 533,61</b>	<b>8 500,00</b>	<b>33,61</b>
<b>SA4</b>	<b>Saldo (4) Geldfluss aus der Finanzierungstätigkeit (35 - 36)</b>							<b>-8 533,61</b>	<b>-8 500,00</b>	<b>-33,61</b>
<b>SA5</b>	<b>Saldo (5) Geldfluss aus der voranschlagswirksamen Gebarung (Saldo 3 + Saldo 4)</b>							<b>-2 847,68</b>	<b>-8 600,00</b>	<b>5 752,32</b>
<b>852200</b>	<b>Altstoffsammelzentrum Betr.mit marktbest.Tät.</b>									
<b>Operative Gebarung</b>										
2/852200+816300	Kostenbeiträge (Kostenersätze) für sonstige Leistungen (Gemeinden)	2114	3114	13	0,00	2 000,00	-2 000,00	0,00	2 000,00	-2 000,00
2/852200+816400	Kostenbeiträge (Kostenersätze) für sonstige Leistungen (Verbände)	2114	3114	13	14 125,50	12 000,00	2 125,50	14 125,50	12 000,00	2 125,50
<b>SU 21 / 31</b>	<b>Summe Erträge / Einzahlungen operative Gebarung</b>				<b>14 125,50</b>	<b>14 000,00</b>	<b>125,50</b>	<b>14 125,50</b>	<b>14 000,00</b>	<b>125,50</b>
1/852200-459000	Sonstige Verbrauchsgüter	2221	3221	23	0,00	100,00	-100,00	0,00	100,00	-100,00

		MVAG MVAG VCQU			Ergebnisrechnung			Finanzierungsrechnung		
		EH	FH		RA 2023	VA 2023	RA - VA	RA 2023	VA 2023	RA - VA
1/852200-600000	Energiebezüge (Strom)	2222	3222	24	3 211,01	2 000,00	1 211,01	3 211,01	2 000,00	1 211,01
1/852200-614000	Instandhaltung von Gebäuden	2224	3224	24	0,00	200,00	-200,00	0,00	200,00	-200,00
1/852200-631000	Telekommunikationsdienste	2222	3222	24	166,80	200,00	-33,20	166,80	200,00	-33,20
1/852200-670000	Versicherungen	2222	3222	24	184,87	200,00	-15,13	184,87	200,00	-15,13
1/852200-700100	Miet- und Pachtaufwand	2223	3223	24	3 231,12	2 800,00	431,12	3 231,12	2 800,00	431,12
1/852200-710000	Öffentliche Abgaben ohne Gebühren gemäß FAG	2225	3225	24	146,76	100,00	46,76	146,76	100,00	46,76
1/852200-720000	Kostenbeiträge für Leistungen von Gemeinden	2225	3225	24	0,00	1 200,00	-1 200,00	0,00	1 200,00	-1 200,00
1/852200-728900	Entgelte für sonstige Leistungen (Wirtschaftshof)	2225	3225	24	7 800,00	7 800,00	0,00	7 800,00	7 800,00	0,00
<b>SU 22 / 32</b>	<b>Summe Aufwendungen / Auszahlungen operative Gebarung</b>				<b>14 740,56</b>	<b>14 600,00</b>	<b>140,56</b>	<b>14 740,56</b>	<b>14 600,00</b>	<b>140,56</b>
<b>SA 0 / SA 1</b>	<b>(0) Nettoergebnis (21 - 22) / (1) Geldfluss operative Gebarung (31 - 32)</b>				<b>-615,06</b>	<b>-600,00</b>	<b>-15,06</b>	<b>-615,06</b>	<b>-600,00</b>	<b>-15,06</b>
<b>SU 23</b>	<b>Summe Haushaltsrücklagen</b>				<b>0,00</b>	<b>0,00</b>	<b>0,00</b>	<b>0,00</b>	<b>0,00</b>	<b>0,00</b>
<b>SA00</b>	<b>Nettoergebnis nach Zuw./Entn. Haushaltsrücklagen (Saldo 0 +/- SU23)</b>				<b>-615,06</b>	<b>-600,00</b>	<b>-15,06</b>			
<b>Investive Gebarung</b>										
<b>SU 33</b>	<b>Summe Einzahlungen investive Gebarung</b>							<b>0,00</b>	<b>0,00</b>	<b>0,00</b>
<b>SU 34</b>	<b>Summe Auszahlungen investive Gebarung</b>							<b>0,00</b>	<b>0,00</b>	<b>0,00</b>
<b>SA2</b>	<b>Saldo (2) Geldfluss aus der Investiven Gebarung (33 - 34)</b>							<b>0,00</b>	<b>0,00</b>	<b>0,00</b>
<b>SA3</b>	<b>Saldo (3) Nettofinanzierungssaldo (Saldo 1 + Saldo 2)</b>							<b>-615,06</b>	<b>-600,00</b>	<b>-15,06</b>
<b>Finanzierungstätigkeit</b>										
<b>SU 35</b>	<b>Summe Einzahlungen aus der Finanzierungstätigkeit</b>							<b>0,00</b>	<b>0,00</b>	<b>0,00</b>
<b>SU 36</b>	<b>Summe Auszahlungen aus der Finanzierungstätigkeit</b>							<b>0,00</b>	<b>0,00</b>	<b>0,00</b>
<b>SA4</b>	<b>Saldo (4) Geldfluss aus der Finanzierungstätigkeit (35 - 36)</b>							<b>0,00</b>	<b>0,00</b>	<b>0,00</b>
<b>SA5</b>	<b>Saldo (5) Geldfluss aus der voranschlagswirksamen Gebarung (Saldo 3 + Saldo 4)</b>							<b>-615,06</b>	<b>-600,00</b>	<b>-15,06</b>
<b>853</b>	<b>Betriebe für die Errichtung und Verwaltung von Wohn- und Geschäftsgebäuden</b>									
<b>853000</b>	<b>Betr. zur Err./Verw. von Wohn- und Geschäftsgeb.</b>									
<b>Operative Gebarung</b>										
2/853000+811000	Miet- und Pachtertrag (Wohnungen)	2115	3115	14	7 271,87	6 000,00	1 271,87	7 271,87	6 000,00	1 271,87
2/853000+811100	Miet- und Pachtertrag (Heizung)	2115	3115	14	4 200,54	2 500,00	1 700,54	4 200,54	2 500,00	1 700,54
2/853000+811200	Miet- und Pachtertrag (Geschäftslokale)	2115	3115	14	13 921,68	12 500,00	1 421,68	16 279,76	12 500,00	3 779,76
2/853000+817000	Erträge aus der Auflösung von sonstigen Rückstellungen	2117			818,84	0,00	818,84	0,00	0,00	0,00
<b>SU 21 / 31</b>	<b>Summe Erträge / Einzahlungen operative Gebarung</b>				<b>26 212,93</b>	<b>21 000,00</b>	<b>5 212,93</b>	<b>27 752,17</b>	<b>21 000,00</b>	<b>6 752,17</b>
1/853000-451000	Brennstoffe	2221	3221	23	2 634,62	5 000,00	-2 365,38	2 634,62	5 000,00	-2 365,38
1/853000-500000	Geldbezüge der Beamten der Verwaltung	2211	3211	20	3 121,15	3 400,00	-278,85	3 121,15	3 400,00	-278,85
1/853000-510000	Geldbezüge der Vertragsbediensteten der Verwaltung	2211	3211	20	669,51	0,00	669,51	669,51	0,00	669,51

		MVAG			Ergebnisrechnung			Finanzierungsrechnung		
		EH	FH	VCQU	RA 2023	VA 2023	RA - VA	RA 2023	VA 2023	RA - VA
1/853000-540000	Sachbezüge der Vertragsbediensteten der Verwaltung	2213	3213		9,00	0,00	9,00	9,00	0,00	9,00
1/853000-565000	Mehrleistungsvergütungen	2211	3211	20	0,00	100,00	-100,00	0,00	100,00	-100,00
1/853000-569000	Sonstige Nebengebühren	2211	3211	20	27,09	100,00	-72,91	27,09	100,00	-72,91
1/853000-580000	Dienstgeberbeiträge Ausgleichsfonds für Familienbeihilfen	2212	3212	20	140,90	200,00	-59,10	140,90	200,00	-59,10
1/853000-582000	Sonstige Dienstgeberbeiträge zur sozialen Sicherheit	2212	3212	20	233,98	200,00	33,98	233,98	200,00	33,98
1/853000-592000	Dotierung von Rückstellungen für Jubiläumszuwendungen	2214			565,26	100,00	465,26	0,00	0,00	0,00
1/853000-600000	Energiebezüge (Strom)	2222	3222	24	22 947,79	10 000,00	12 947,79	22 947,79	10 000,00	12 947,79
1/853000-614000	Instandhaltung von Gebäuden	2224	3224	24	1 678,59	5 000,00	-3 321,41	1 678,59	5 000,00	-3 321,41
1/853000-616000	Instandhaltung von Maschinen und maschinelle Anlagen	2224	3224	24	14,68	0,00	14,68	14,68	0,00	14,68
1/853000-618000	Instandhaltung von Einrichtung	2224	3224	24	0,00	100,00	-100,00	0,00	100,00	-100,00
1/853000-650000	Zinsen für Finanzschulden in Euro	2241	3241	25	16 636,10	4 200,00	12 436,10	16 636,10	4 200,00	12 436,10
1/853000-670000	Versicherungen	2222	3222	24	1 685,99	1 500,00	185,99	1 685,99	1 500,00	185,99
1/853000-680000	Planmäßige Abschreibung	2226			20 816,53	20 800,00	16,53	0,00	0,00	0,00
1/853000-710000	Öffentliche Abgaben ohne Gebühren gemäß FAG	2225	3225	24	1 226,79	1 400,00	-173,21	1 226,79	1 400,00	-173,21
1/853000-728900	Entgelte für sonstige Leistungen (Wirtschaftshof)	2225	3225	24	510,00	300,00	210,00	510,00	300,00	210,00
<b>SU 22 / 32</b>	<b>Summe Aufwendungen / Auszahlungen operative Gebarung</b>				<b>72 917,98</b>	<b>52 400,00</b>	<b>20 517,98</b>	<b>51 536,19</b>	<b>31 500,00</b>	<b>20 036,19</b>
<b>SA 0 / SA 1</b>	<b>(0) Nettoergebnis (21 - 22) / (1) Geldfluss operative Gebarung (31 - 32)</b>				<b>-46 705,05</b>	<b>-31 400,00</b>	<b>-15 305,05</b>	<b>-23 784,02</b>	<b>-10 500,00</b>	<b>-13 284,02</b>
<b>SU 23</b>	<b>Summe Haushaltsrücklagen</b>				<b>0,00</b>	<b>0,00</b>	<b>0,00</b>	<b>0,00</b>	<b>0,00</b>	<b>0,00</b>
<b>SA00</b>	<b>Nettoergebnis nach Zuw./Entn. Haushaltsrücklagen (Saldo 0 +/- SU23)</b>				<b>-46 705,05</b>	<b>-31 400,00</b>	<b>-15 305,05</b>			
<b>Investive Gebarung</b>										
<b>SU 33</b>	<b>Summe Einzahlungen investive Gebarung</b>							<b>0,00</b>	<b>0,00</b>	<b>0,00</b>
<b>SU 34</b>	<b>Summe Auszahlungen investive Gebarung</b>							<b>0,00</b>	<b>0,00</b>	<b>0,00</b>
<b>SA2</b>	<b>Saldo (2) Geldfluss aus der Investiven Gebarung (33 - 34)</b>							<b>0,00</b>	<b>0,00</b>	<b>0,00</b>
<b>SA3</b>	<b>Saldo (3) Nettofinanzierungssaldo (Saldo 1 + Saldo 2)</b>							<b>-23 784,02</b>	<b>-10 500,00</b>	<b>-13 284,02</b>
<b>Finanzierungstätigkeit</b>										
<b>SU 35</b>	<b>Summe Einzahlungen aus der Finanzierungstätigkeit</b>							<b>0,00</b>	<b>0,00</b>	<b>0,00</b>
1/853000-341000	Investitionsdarlehen von Ländern, Landesfonds und Landeskammern		3611	64	0,00	0,00	0,00	4 128,46	4 100,00	28,46
1/853000-346000	Investitionsdarlehen von Finanzunternehmen		3614	65	0,00	0,00	0,00	41 975,34	45 900,00	-3 924,66
<b>SU 36</b>	<b>Summe Auszahlungen aus der Finanzierungstätigkeit</b>							<b>46 103,80</b>	<b>50 000,00</b>	<b>-3 896,20</b>
<b>SA4</b>	<b>Saldo (4) Geldfluss aus der Finanzierungstätigkeit (35 - 36)</b>							<b>-46 103,80</b>	<b>-50 000,00</b>	<b>3 896,20</b>

		MVAG MVAG VCQU			Ergebnisrechnung			Finanzierungsrechnung		
		EH	FH		RA 2023	VA 2023	RA - VA	RA 2023	VA 2023	RA - VA
<b>SA5</b>	<b>Saldo (5) Geldfluss aus der voranschlagswirksamen Gebarung (Saldo 3 + Saldo 4)</b>							<b>-69 887,82</b>	<b>-60 500,00</b>	<b>-9 387,82</b>
<b>859</b>	<b>Sonstige Betriebe mit marktbestimmter Tätigkeit</b>									
<b>859000</b>	<b>Breitbandinternet</b>									
	<b>Operative Gebarung</b>									
<b>SU 21 / 31</b>	<b>Summe Erträge / Einzahlungen operative Gebarung</b>				<b>0,00</b>	<b>0,00</b>	<b>0,00</b>	<b>0,00</b>	<b>0,00</b>	<b>0,00</b>
1/859000-650000	Zinsen für Finanzschulden in Euro	2241	3241	25	1 583,55	700,00	883,55	1 583,55	700,00	883,55
1/859000-680000	Planmäßige Abschreibung	2226			21 485,20	20 100,00	1 385,20	0,00	0,00	0,00
<b>SU 22 / 32</b>	<b>Summe Aufwendungen / Auszahlungen operative Gebarung</b>				<b>23 068,75</b>	<b>20 800,00</b>	<b>2 268,75</b>	<b>1 583,55</b>	<b>700,00</b>	<b>883,55</b>
<b>SA 0 / SA 1</b>	<b>(0) Nettoergebnis (21 - 22) / (1) Geldfluss operative Gebarung (31 - 32)</b>				<b>-23 068,75</b>	<b>-20 800,00</b>	<b>-2 268,75</b>	<b>-1 583,55</b>	<b>-700,00</b>	<b>-883,55</b>
<b>SU 23</b>	<b>Summe Haushaltsrücklagen</b>				<b>0,00</b>	<b>0,00</b>	<b>0,00</b>	<b>0,00</b>	<b>0,00</b>	<b>0,00</b>
<b>SA00</b>	<b>Nettoergebnis nach Zuw./Entn. Haushaltsrücklagen (Saldo 0 +/- SU23)</b>				<b>-23 068,75</b>	<b>-20 800,00</b>	<b>-2 268,75</b>			
	<b>Investive Gebarung</b>									
6/859000+301000	Kapitaltransfers von Ländern, Landesfonds und Landeskammern		3331	1 33	0,00	0,00	0,00	0,00	70 000,00	-70 000,00
<b>SU 33</b>	<b>Summe Einzahlungen investive Gebarung</b>							<b>0,00</b>	<b>70 000,00</b>	<b>-70 000,00</b>
5/859000-006000	Errichtung von Lichtwellenleitungen		3412	1 40	0,00	0,00	0,00	400,00	70 000,00	-69 600,00
<b>SU 34</b>	<b>Summe Auszahlungen investive Gebarung</b>							<b>400,00</b>	<b>70 000,00</b>	<b>-69 600,00</b>
<b>SA2</b>	<b>Saldo (2) Geldfluss aus der Investiven Gebarung (33 - 34)</b>							<b>-400,00</b>	<b>0,00</b>	<b>-400,00</b>
<b>SA3</b>	<b>Saldo (3) Nettofinanzierungssaldo (Saldo 1 + Saldo 2)</b>							<b>-1 983,55</b>	<b>-700,00</b>	<b>-1 283,55</b>
	<b>Finanzierungstätigkeit</b>									
<b>SU 35</b>	<b>Summe Einzahlungen aus der Finanzierungstätigkeit</b>							<b>0,00</b>	<b>0,00</b>	<b>0,00</b>
1/859000-346000	Investitionsdarlehen von Finanzunternehmen		3614	65	0,00	0,00	0,00	4 410,35	4 800,00	-389,65
<b>SU 36</b>	<b>Summe Auszahlungen aus der Finanzierungstätigkeit</b>							<b>4 410,35</b>	<b>4 800,00</b>	<b>-389,65</b>
<b>SA4</b>	<b>Saldo (4) Geldfluss aus der Finanzierungstätigkeit (35 - 36)</b>							<b>-4 410,35</b>	<b>-4 800,00</b>	<b>389,65</b>
<b>SA5</b>	<b>Saldo (5) Geldfluss aus der voranschlagswirksamen Gebarung (Saldo 3 + Saldo 4)</b>							<b>-6 393,90</b>	<b>-5 500,00</b>	<b>-893,90</b>
<b>89</b>	<b>Wirtschaftliche Unternehmungen (Fortsetzung)</b>									
<b>894</b>	<b>Stadthallen, Kongresshäuser</b>									
<b>894000</b>	<b>Festhalle Rosenau/S.</b>									
	<b>Operative Gebarung</b>									
2/894000+808000	Veräußerung von Waren (Getränke)	2116	3116	16	10 295,80	3 000,00	7 295,80	9 049,38	3 000,00	6 049,38
2/894000+810100	Erträge aus Leistungen (Benützungsgebühren)	2114	3114	13	10 660,00	5 000,00	5 660,00	10 540,00	5 000,00	5 540,00
2/894000+816000	Kostenbeiträge (Kostenersätze) für sonstige Leistungen (Private)	2114	3114	13	4 607,56	5 000,00	-392,44	4 321,56	5 000,00	-678,44
<b>SU 21 / 31</b>	<b>Summe Erträge / Einzahlungen operative Gebarung</b>				<b>25 563,36</b>	<b>13 000,00</b>	<b>12 563,36</b>	<b>23 910,94</b>	<b>13 000,00</b>	<b>10 910,94</b>

	MVAG	MVAG	VCQU	Ergebnisrechnung			Finanzierungsrechnung			
				EH	FH		RA 2023	VA 2023	RA - VA	RA 2023
1/894000-400000	Geringwertige Wirtschaftsgüter (Dienstkleidung)	2221	3221	23	0,00	100,00	-100,00	0,00	100,00	-100,00
1/894000-430000	Lebensmittel (Getränke)	2221	3221	23	7 051,43	2 500,00	4 551,43	7 051,43	2 500,00	4 551,43
1/894000-451000	Brennstoffe	2221	3221	23	16 354,60	30 000,00	-13 645,40	16 354,60	30 000,00	-13 645,40
1/894000-454000	Reinigungsmittel	2221	3221	23	859,07	2 000,00	-1 140,93	859,07	2 000,00	-1 140,93
1/894000-459000	Verbrauchsgüter	2221	3221	23	1 644,16	600,00	1 044,16	1 644,16	600,00	1 044,16
1/894000-521000	Geldbezüge der ganzjährig beschäftigten Arbeiter	2211	3211	20	194,17	200,00	-5,83	194,17	200,00	-5,83
1/894000-541000	Sachbezüge der Vertragsbediensteten in handwerklicher Verwendung	2213	3213		0,00	100,00	-100,00	0,00	100,00	-100,00
1/894000-565000	Mehrleistungsvergütungen	2211	3211	20	0,00	1 000,00	-1 000,00	0,00	1 000,00	-1 000,00
1/894000-580000	Dienstgeberbeiträge Ausgleichsfonds für Familienbeihilfen	2212	3212	20	7,19	100,00	-92,81	7,19	100,00	-92,81
1/894000-582000	Sonstige Dienstgeberbeiträge zur sozialen Sicherheit	2212	3212	20	41,60	100,00	-58,40	41,60	100,00	-58,40
1/894000-600000	Energiebezüge (Strom)	2222	3222	24	9 210,03	10 000,00	-789,97	9 210,03	10 000,00	-789,97
1/894000-610000	Instandhaltung von Grund und Boden	2224	3224	24	0,00	100,00	-100,00	0,00	100,00	-100,00
1/894000-614000	Instandhaltung von Gebäuden	2224	3224	24	2 107,31	1 500,00	607,31	2 107,31	1 500,00	607,31
1/894000-616000	Instandhaltung von Maschinen und maschinellen Anlagen	2224	3224	24	2 002,49	200,00	1 802,49	2 002,49	200,00	1 802,49
1/894000-618000	Instandhaltung von Einrichtung	2224	3224	24	6 880,69	2 000,00	4 880,69	6 880,69	2 000,00	4 880,69
1/894000-619000	Instandhaltung von Anlagen	2224	3224	24	7 601,24	1 600,00	6 001,24	7 601,24	1 600,00	6 001,24
1/894000-631000	Telekommunikationsdienste	2222	3222	24	1 306,86	1 000,00	306,86	1 306,86	1 000,00	306,86
1/894000-650000	Zinsen für Finanzschulden in Euro	2241	3241	25	1 141,49	500,00	641,49	1 141,49	500,00	641,49
1/894000-670000	Versicherungen	2222	3222	24	6 306,88	5 000,00	1 306,88	6 306,88	5 000,00	1 306,88
1/894000-680000	Planmäßige Abschreibung	2226			38 131,13	38 100,00	31,13	0,00	0,00	0,00
1/894000-700000	Miet- und Pachtaufwand	2223	3223	24	50 400,00	50 400,00	0,00	50 400,00	50 400,00	0,00
1/894000-710000	Öffentliche Abgaben ohne Gebühren gemäß FAG	2225	3225	24	8 017,45	7 300,00	717,45	8 017,45	7 300,00	717,45
1/894000-728900	Entgelte für sonstige Leistungen (Wirtschaftshof)	2225	3225	24	13 807,50	20 000,00	-6 192,50	13 807,50	20 000,00	-6 192,50
<b>SU 22 / 32</b>	<b>Summe Aufwendungen / Auszahlungen operative Gebarung</b>				<b>173 065,29</b>	<b>174 400,00</b>	<b>-1 334,71</b>	<b>134 934,16</b>	<b>136 300,00</b>	<b>-1 365,84</b>
<b>SA 0 / SA 1</b>	<b>(0) Nettoergebnis (21 - 22) / (1) Geldfluss operative Gebarung (31 - 32)</b>				<b>-147 501,93</b>	<b>-161 400,00</b>	<b>13 898,07</b>	<b>-111 023,22</b>	<b>-123 300,00</b>	<b>12 276,78</b>
<b>SU 23</b>	<b>Summe Haushaltsrücklagen</b>				<b>0,00</b>	<b>0,00</b>	<b>0,00</b>	<b>0,00</b>	<b>0,00</b>	<b>0,00</b>
<b>SA00</b>	<b>Nettoergebnis nach Zuw./Entn. Haushaltsrücklagen (Saldo 0 +/- SU23)</b>				<b>-147 501,93</b>	<b>-161 400,00</b>	<b>13 898,07</b>			
<b>Investive Gebarung</b>										
<b>SU 33</b>	<b>Summe Einzahlungen investive Gebarung</b>							<b>0,00</b>	<b>0,00</b>	<b>0,00</b>
<b>SU 34</b>	<b>Summe Auszahlungen investive Gebarung</b>							<b>0,00</b>	<b>0,00</b>	<b>0,00</b>
<b>SA2</b>	<b>Saldo (2) Geldfluss aus der Investiven Gebarung (33 - 34)</b>							<b>0,00</b>	<b>0,00</b>	<b>0,00</b>
<b>SA3</b>	<b>Saldo (3) Nettofinanzierungssaldo (Saldo 1 + Saldo 2)</b>							<b>-111 023,22</b>	<b>-123 300,00</b>	<b>12 276,78</b>

		MVAG	MVAG	VCQU	Ergebnisrechnung			Finanzierungsrechnung		
		EH	FH		RA 2023	VA 2023	RA - VA	RA 2023	VA 2023	RA - VA
<b>Finanzierungstätigkeit</b>										
<b>SU 35</b>	<b>Summe Einzahlungen aus der Finanzierungstätigkeit</b>							<b>0,00</b>	<b>0,00</b>	<b>0,00</b>
1/894000-346000	Investitionsdarlehen von Finanzunternehmen		3614	65	0,00	0,00	0,00	30 335,21	30 800,00	-464,79
<b>SU 36</b>	<b>Summe Auszahlungen aus der Finanzierungstätigkeit</b>							<b>30 335,21</b>	<b>30 800,00</b>	<b>-464,79</b>
<b>SA4</b>	<b>Saldo (4) Geldfluss aus der Finanzierungstätigkeit (35 – 36)</b>							<b>-30 335,21</b>	<b>-30 800,00</b>	<b>464,79</b>
<b>SA5</b>	<b>Saldo (5) Geldfluss aus der voranschlagswirksamen Gebarung (Saldo 3 + Saldo 4)</b>							<b>-141 358,43</b>	<b>-154 100,00</b>	<b>12 741,57</b>
<b>894100 Festhalle Böhlerwerk</b>										
<b>Operative Gebarung</b>										
2/894100+808000	Veräußerung von Waren (Getränke)	2116	3116	16	9 665,89	5 000,00	4 665,89	8 712,05	5 000,00	3 712,05
2/894100+810100	Erträge aus Leistungen (Benützungsgebühren)	2114	3114	13	16 880,00	6 000,00	10 880,00	12 825,00	6 000,00	6 825,00
2/894100+811200	Miet- und Pachtertrag (Geschäfts- und Vereinslokale)	2115	3115	14	37 509,89	35 000,00	2 509,89	35 951,78	35 000,00	951,78
2/894100+813000	Erträge aus der Auflösung von Investitionszuschüssen (Kapitaltransfers)	2127			720,25	0,00	720,25	0,00	0,00	0,00
2/894100+816000	Kostenbeiträge (Kostensätze) für sonstige Leistungen (Private)	2114	3114	13	2 695,90	4 000,00	-1 304,10	2 184,70	4 000,00	-1 815,30
2/894100+861000	Transfers von Ländern, Landesfonds und Landeskammern	2121	3121	15	0,00	100,00	-100,00	0,00	100,00	-100,00
<b>SU 21 / 31</b>	<b>Summe Erträge / Einzahlungen operative Gebarung</b>				<b>67 471,93</b>	<b>50 100,00</b>	<b>17 371,93</b>	<b>59 673,53</b>	<b>50 100,00</b>	<b>9 573,53</b>
1/894100-430000	Lebensmittel (Getränke)	2221	3221	23	10 698,72	4 500,00	6 198,72	10 698,72	4 500,00	6 198,72
1/894100-454000	Reinigungsmittel	2221	3221	23	1 895,20	2 500,00	-604,80	1 895,20	2 500,00	-604,80
1/894100-459000	Sonstige Verbrauchsgüter	2221	3221	23	1 619,00	1 000,00	619,00	1 619,00	1 000,00	619,00
1/894100-521000	Geldbezüge der ganzjährig beschäftigten Arbeiter	2211	3211	20	0,00	500,00	-500,00	0,00	500,00	-500,00
1/894100-541000	Sachbezüge der Vertragsbediensteten in handwerklicher Verwendung	2213	3213		0,00	200,00	-200,00	0,00	200,00	-200,00
1/894100-580000	Dienstgeberbeiträge Ausgleichsfonds für Familienbeihilfen	2212	3212	20	0,00	100,00	-100,00	0,00	100,00	-100,00
1/894100-582000	Sonstige Dienstgeberbeiträge zur sozialen Sicherheit	2212	3212	20	0,00	100,00	-100,00	0,00	100,00	-100,00
1/894100-582100	Sonstige Dienstgeberbeiträge zur sozialen Sicherheit	2212	3212	20	0,00	200,00	-200,00	0,00	200,00	-200,00
1/894100-614000	Instandhaltung von Gebäuden	2224	3224	24	11 327,89	4 000,00	7 327,89	11 327,89	4 000,00	7 327,89
1/894100-616000	Instandhaltung von Maschinen und maschinelle Anlagen	2224	3224	24	2 888,63	300,00	2 588,63	2 888,63	300,00	2 588,63
1/894100-618000	Instandhaltung von Einrichtung	2224	3224	24	678,35	1 500,00	-821,65	678,35	1 500,00	-821,65
1/894100-619000	Instandhaltung von Anlagen	2224	3224	24	5 923,57	4 000,00	1 923,57	5 923,57	4 000,00	1 923,57
1/894100-631000	Telekommunikationsdienste	2222	3222	24	993,55	1 500,00	-506,45	993,55	1 500,00	-506,45



		MVAG			Ergebnisrechnung			Finanzierungsrechnung		
		EH	FH	VCQU	RA 2023	VA 2023	RA - VA	RA 2023	VA 2023	RA - VA
1/894100-650000	Zinsen für Finanzschulden in Euro	2241	3241	25	8 835,26	2 200,00	6 635,26	8 835,26	2 200,00	6 635,26
1/894100-670000	Versicherungen	2222	3222	24	4 109,64	3 300,00	809,64	4 109,64	3 300,00	809,64
1/894100-680000	Planmäßige Abschreibung	2226			2 677,66	100,00	2 577,66	0,00	0,00	0,00
1/894100-700000	Miet- und Pachtaufwand	2223	3223	24	53 978,17	35 000,00	18 978,17	53 978,17	35 000,00	18 978,17
1/894100-710000	Öffentliche Abgaben ohne Gebühren gemäß FAG	2225	3225	24	2 589,55	3 500,00	-910,45	2 589,55	3 500,00	-910,45
1/894100-728000	Entgelte für sonstige Leistungen (Freiveranstaltungen voestalpine Precision Strip)	2225	3225	24	1 700,00	1 800,00	-100,00	1 700,00	1 800,00	-100,00
1/894100-728900	Entgelte für sonstige Leistungen (Wirtschaftshof)	2225	3225	24	21 457,50	29 000,00	-7 542,50	21 457,50	29 000,00	-7 542,50
<b>SU 22 / 32</b>	<b>Summe Aufwendungen / Auszahlungen operative Gebarung</b>				<b>131 372,69</b>	<b>95 300,00</b>	<b>36 072,69</b>	<b>128 695,03</b>	<b>95 200,00</b>	<b>33 495,03</b>
<b>SA 0 / SA 1</b>	<b>(0) Nettoergebnis (21 - 22) / (1) Geldfluss operative Gebarung (31 - 32)</b>				<b>-63 900,76</b>	<b>-45 200,00</b>	<b>-18 700,76</b>	<b>-69 021,50</b>	<b>-45 100,00</b>	<b>-23 921,50</b>
<b>SU 23</b>	<b>Summe Haushaltsrücklagen</b>				<b>0,00</b>	<b>0,00</b>	<b>0,00</b>	<b>0,00</b>	<b>0,00</b>	<b>0,00</b>
<b>SA00</b>	<b>Nettoergebnis nach Zuw./Entn. Haushaltsrücklagen (Saldo 0 +/- SU23)</b>				<b>-63 900,76</b>	<b>-45 200,00</b>	<b>-18 700,76</b>			
<b>Investive Gebarung</b>										
<b>SU 33</b>	<b>Summe Einzahlungen investive Gebarung</b>							<b>0,00</b>	<b>0,00</b>	<b>0,00</b>
5/894100-010200	Eingang Böhler-Zentrum		3413	1 40	0,00	0,00	0,00	0,00	20 000,00	-20 000,00
<b>SU 34</b>	<b>Summe Auszahlungen investive Gebarung</b>							<b>0,00</b>	<b>20 000,00</b>	<b>-20 000,00</b>
<b>SA2</b>	<b>Saldo (2) Geldfluss aus der Investiven Gebarung (33 - 34)</b>							<b>0,00</b>	<b>-20 000,00</b>	<b>20 000,00</b>
<b>SA3</b>	<b>Saldo (3) Nettofinanzierungssaldo (Saldo 1 + Saldo 2)</b>							<b>-69 021,50</b>	<b>-65 100,00</b>	<b>-3 921,50</b>
<b>Finanzierungstätigkeit</b>										
6/894100+346000	Investitionsdarlehen von Finanzunternehmen		3514	1 55	0,00	0,00	0,00	0,00	110 000,00	-110 000,00
<b>SU 35</b>	<b>Summe Einzahlungen aus der Finanzierungstätigkeit</b>							<b>0,00</b>	<b>110 000,00</b>	<b>-110 000,00</b>
1/894100-346000	Investitionsdarlehen von Finanzunternehmen		3614	65	0,00	0,00	0,00	52 502,36	57 800,00	-5 297,64
<b>SU 36</b>	<b>Summe Auszahlungen aus der Finanzierungstätigkeit</b>							<b>52 502,36</b>	<b>57 800,00</b>	<b>-5 297,64</b>
<b>SA4</b>	<b>Saldo (4) Geldfluss aus der Finanzierungstätigkeit (35 - 36)</b>							<b>-52 502,36</b>	<b>52 200,00</b>	<b>-104 702,36</b>
<b>SA5</b>	<b>Saldo (5) Geldfluss aus der voranschlagswirksamen Gebarung (Saldo 3 + Saldo 4)</b>							<b>-121 523,86</b>	<b>-12 900,00</b>	<b>-108 623,86</b>

		MVAG	MVAG	VCQU	Ergebnisrechnung			Finanzierungsrechnung		
		EH	FH		RA 2023	VA 2023	RA - VA	RA 2023	VA 2023	RA - VA
<b>9 Finanzwirtschaft</b>										
<b>90</b>	<b>Gesonderte Verwaltung</b>									
<b>900</b>	<b>Gesonderte Verwaltung</b>									
<b>900000</b>	<b>Finanzverwaltung</b>									
<b>Operative Gebarung</b>										
2/900000+816000	Kostenbeiträge (Kostensätze) für sonstige Leistungen (Private)	2114	3114	13	53,90	0,00	53,90	53,90	0,00	53,90
2/900000+816400	Kostenbeiträge (Kostensätze) für sonstige Leistungen (Verbände)	2114	3114	13	1 405,00	1 100,00	305,00	1 405,00	1 100,00	305,00
2/900000+817000	Erträge aus der Auflösung von sonstigen Rückstellungen	2117			30 067,80	0,00	30 067,80	0,00	0,00	0,00
<b>SU 21 / 31</b>	<b>Summe Erträge / Einzahlungen operative Gebarung</b>				<b>31 526,70</b>	<b>1 100,00</b>	<b>30 426,70</b>	<b>1 458,90</b>	<b>1 100,00</b>	<b>358,90</b>
1/900000-456000	Schreib-, Zeichen und sonstige Büromittel	2221	3221	23	3 911,88	4 000,00	-88,12	3 911,88	4 000,00	-88,12
1/900000-459000	Sonstige Verbrauchsgüter	2221	3221	23	14,41	200,00	-185,59	14,41	200,00	-185,59
1/900000-500000	Geldbezüge der Beamten der Verwaltung	2211	3211	20	57 759,34	91 800,00	-34 040,66	57 759,34	91 800,00	-34 040,66
1/900000-510000	Geldbezüge der Vertragsbediensteten der Verwaltung	2211	3211	20	71 850,12	58 000,00	13 850,12	71 850,12	58 000,00	13 850,12
1/900000-511000	Geldbezüge der Vertragsbediensteten in handwerklicher Verwendung	2211	3211	20	11 068,80	11 100,00	-31,20	11 068,80	11 100,00	-31,20
1/900000-521000	Geldbezüge der ganzjährig beschäftigten Arbeiter	2211	3211	20	398,65	100,00	298,65	398,65	100,00	298,65
1/900000-530000	Sachbezüge der Beamten der Verwaltung	2213	3213		90,00	200,00	-110,00	90,00	200,00	-110,00
1/900000-540000	Sachbezüge der Vertragsbediensteten der Verwaltung	2213	3213		426,75	200,00	226,75	426,75	200,00	226,75
1/900000-541000	Sachbezüge der Vertragsbediensteten in handwerklicher Verwendung	2213	3213		66,00	100,00	-34,00	66,00	100,00	-34,00
1/900000-565000	Mehrleistungsvergütungen	2211	3211	20	7 182,66	8 200,00	-1 017,34	7 182,66	8 200,00	-1 017,34
1/900000-566000	Zuwendungen aus Anlass von Dienstjubiläen	2212	3212	20	24 094,20	0,00	24 094,20	24 094,20	0,00	24 094,20
1/900000-569000	Sonstige Nebengebühren	2211	3211	20	10 053,18	9 700,00	353,18	10 053,18	9 700,00	353,18
1/900000-580000	Dienstgeberbeiträge Ausgleichsfonds für Familienbeihilfen	2212	3212	20	5 570,64	6 000,00	-429,36	5 570,64	6 000,00	-429,36
1/900000-582000	Sonstige Dienstgeberbeiträge zur sozialen Sicherheit	2212	3212	20	23 911,93	20 600,00	3 311,93	23 911,93	20 600,00	3 311,93
1/900000-591000	Dotierung von Rückstellungen für Abfertigungen	2214			0,00	2 900,00	-2 900,00	0,00	0,00	0,00
1/900000-592000	Dotierung von Rückstellungen für Jubiläumswendungen	2214			3 895,85	4 300,00	-404,15	0,00	0,00	0,00

		MVAG			Ergebnisrechnung			Finanzierungsrechnung		
		EH	FH	VCQU	RA 2023	VA 2023	RA - VA	RA 2023	VA 2023	RA - VA
1/900000-616000	Instandhaltung von Maschinen und maschinellen Anlagen	2224	3224	24	19 243,75	8 500,00	10 743,75	19 243,75	8 500,00	10 743,75
1/900000-618000	Instandhaltung von Einrichtung	2224	3224	24	0,00	200,00	-200,00	0,00	200,00	-200,00
1/900000-640000	Rechts- und Beratungsaufwand	2222	3222	24	929,40	0,00	929,40	929,40	0,00	929,40
1/900000-724000	Reisekosten	2225	3225	24	473,34	600,00	-126,66	473,34	600,00	-126,66
<b>SU 22 / 32</b>	<b>Summe Aufwendungen / Auszahlungen operative Gebarung</b>				<b>240 940,90</b>	<b>226 700,00</b>	<b>14 240,90</b>	<b>237 045,05</b>	<b>219 500,00</b>	<b>17 545,05</b>
<b>SA 0 / SA 1</b>	<b>(0) Nettoergebnis (21 - 22) / (1) Geldfluss operative Gebarung (31 - 32)</b>				<b>-209 414,20</b>	<b>-225 600,00</b>	<b>16 185,80</b>	<b>-235 586,15</b>	<b>-218 400,00</b>	<b>-17 186,15</b>
<b>SU 23</b>	<b>Summe Haushaltsrücklagen</b>				<b>0,00</b>	<b>0,00</b>	<b>0,00</b>	<b>0,00</b>	<b>0,00</b>	<b>0,00</b>
<b>SA00</b>	<b>Nettoergebnis nach Zuw./Entn. Haushaltsrücklagen (Saldo 0 +/- SU23)</b>				<b>-209 414,20</b>	<b>-225 600,00</b>	<b>16 185,80</b>			
<b>Investive Gebarung</b>										
<b>SU 33</b>	<b>Summe Einzahlungen investive Gebarung</b>							<b>0,00</b>	<b>0,00</b>	<b>0,00</b>
<b>SU 34</b>	<b>Summe Auszahlungen investive Gebarung</b>							<b>0,00</b>	<b>0,00</b>	<b>0,00</b>
<b>SA2</b>	<b>Saldo (2) Geldfluss aus der Investiven Gebarung (33 - 34)</b>							<b>0,00</b>	<b>0,00</b>	<b>0,00</b>
<b>SA3</b>	<b>Saldo (3) Nettofinanzierungssaldo (Saldo 1 + Saldo 2)</b>							<b>-235 586,15</b>	<b>-218 400,00</b>	<b>-17 186,15</b>
<b>Finanzierungstätigkeit</b>										
<b>SU 35</b>	<b>Summe Einzahlungen aus der Finanzierungstätigkeit</b>							<b>0,00</b>	<b>0,00</b>	<b>0,00</b>
<b>SU 36</b>	<b>Summe Auszahlungen aus der Finanzierungstätigkeit</b>							<b>0,00</b>	<b>0,00</b>	<b>0,00</b>
<b>SA4</b>	<b>Saldo (4) Geldfluss aus der Finanzierungstätigkeit (35 - 36)</b>							<b>0,00</b>	<b>0,00</b>	<b>0,00</b>
<b>SA5</b>	<b>Saldo (5) Geldfluss aus der voranschlagswirksamen Gebarung (Saldo 3 + Saldo 4)</b>							<b>-235 586,15</b>	<b>-218 400,00</b>	<b>-17 186,15</b>
<b>91</b>	<b>Kapitalvermögen und Stiftungen ohne eigene Rechtspersönlichkeit</b>									
<b>910</b>	<b>Geldverkehr</b>									
<b>910000</b>	<b>Geldverkehr</b>									
<b>Operative Gebarung</b>										
2/910000+823000	Zinsen Girokonto	2131	3131	14	6,25	0,00	6,25	6,25	0,00	6,25
<b>SU 21 / 31</b>	<b>Summe Erträge / Einzahlungen operative Gebarung</b>				<b>6,25</b>	<b>0,00</b>	<b>6,25</b>	<b>6,25</b>	<b>0,00</b>	<b>6,25</b>
1/910000-650000	Zinsen Girokonto	2241	3241	25	40 908,61	0,00	40 908,61	40 908,61	0,00	40 908,61
1/910000-650100	Zinsen Swap	2241	3241	25	80 000,00	80 000,00	0,00	80 000,00	80 000,00	0,00
1/910000-659000	Geldverkehrspesen und Bankspesen	2244	3244	24	2 220,38	5 000,00	-2 779,62	2 220,38	5 000,00	-2 779,62
1/910000-659100	Euro-Rundungsdifferenz	2244	3244	24	-0,34	0,00	-0,34	-0,34	0,00	-0,34
1/910000-710000	Öffentliche Abgaben ohne Gebühren gemäß FAG	2225	3225	24	1,58	100,00	-98,42	1,58	100,00	-98,42
<b>SU 22 / 32</b>	<b>Summe Aufwendungen / Auszahlungen operative Gebarung</b>				<b>123 130,23</b>	<b>85 100,00</b>	<b>38 030,23</b>	<b>123 130,23</b>	<b>85 100,00</b>	<b>38 030,23</b>
<b>SA 0 / SA 1</b>	<b>(0) Nettoergebnis (21 - 22) / (1) Geldfluss operative Gebarung (31 - 32)</b>				<b>-123 123,98</b>	<b>-85 100,00</b>	<b>-38 023,98</b>	<b>-123 123,98</b>	<b>-85 100,00</b>	<b>-38 023,98</b>
<b>SU 23</b>	<b>Summe Haushaltsrücklagen</b>				<b>0,00</b>	<b>0,00</b>	<b>0,00</b>	<b>0,00</b>	<b>0,00</b>	<b>0,00</b>
<b>SA00</b>	<b>Nettoergebnis nach Zuw./Entn. Haushaltsrücklagen (Saldo 0 +/- SU23)</b>				<b>-123 123,98</b>	<b>-85 100,00</b>	<b>-38 023,98</b>			

	MVAG	MVAG	VCQU	Ergebnisrechnung			Finanzierungsrechnung			
				EH	FH	RA 2023	VA 2023	RA - VA	RA 2023	VA 2023
<b>Investive Gebarung</b>										
SU 33								0,00	0,00	0,00
SU 34								0,00	0,00	0,00
SA2								0,00	0,00	0,00
SA3								-123 123,98	-85 100,00	-38 023,98
<b>Finanzierungstätigkeit</b>										
SU 35								0,00	0,00	0,00
SU 36								0,00	0,00	0,00
SA4								0,00	0,00	0,00
SA5								-123 123,98	-85 100,00	-38 023,98
912										
912000										
<b>Operative Gebarung</b>										
SU 21 / 31								0,00	0,00	0,00
SU 22 / 32								0,00	0,00	0,00
SA 0 / SA 1								0,00	0,00	0,00
2/912000+895009								0,00	0,00	0,00
SU 23								1 253 532,80	0,00	1 253 532,80
SA00								1 253 532,80	0,00	1 253 532,80
<b>Investive Gebarung</b>										
SU 33								0,00	0,00	0,00
SU 34								0,00	0,00	0,00
SA2								0,00	0,00	0,00
SA3								0,00	0,00	0,00
<b>Finanzierungstätigkeit</b>										
SU 35								0,00	0,00	0,00
SU 36								0,00	0,00	0,00
SA4								0,00	0,00	0,00
SA5								0,00	0,00	0,00

		MVAG			Ergebnisrechnung			Finanzierungsrechnung		
		EH	FH	VCQU	RA 2023	VA 2023	RA - VA	RA 2023	VA 2023	RA - VA
<b>92</b>	<b>Öffentliche Abgaben</b>									
<b>920</b>	<b>Ausschließliche Gemeindeabgaben</b>									
<b>920000</b>	<b>Ausschließliche Gemeindeabgaben</b>									
<b>Operative Gebarung</b>										
2/920000+830000	Grundsteuer von land- und forstwirtschaftlichen Betrieben	2111	3111	10	6 967,96	6 900,00	67,96	6 865,64	6 900,00	-34,36
2/920000+831000	Grundsteuer von den Grundstücken	2111	3111	10	270 762,13	262 000,00	8 762,13	272 735,94	262 000,00	10 735,94
2/920000+833100	Kommunalsteuer	2111	3111	10	2 157 396,36	2 179 100,00	-21 703,64	2 165 836,36	2 179 100,00	-13 263,64
2/920000+837000	Lustbarkeitsabgabe	2111	3111	10	1 023,00	2 000,00	-977,00	1 023,00	2 000,00	-977,00
2/920000+837100	Vergnügungsabgabe	2111	3111	10	0,00	300,00	-300,00	0,00	300,00	-300,00
2/920000+838000	Hundeabgabe	2111	3111	10	6 516,96	6 000,00	516,96	6 420,73	6 000,00	420,73
2/920000+840000	Werbeabgabe	2111	3111	10	180,55	100,00	80,55	180,55	100,00	80,55
2/920000+841000	Gebrauchsabgabe	2111	3111	10	63 874,35	63 000,00	874,35	63 874,35	63 000,00	874,35
2/920000+849000	Nebenansprüche	2111	3111	10	35,00	200,00	-165,00	6,50	200,00	-193,50
2/920000+850000	Aufschließungsbeiträge	2111	3111	10	93 568,02	150 000,00	-56 431,98	127 270,58	150 000,00	-22 729,42
2/920000+856000	Verwaltungsabgabe	2111	3111	10	13 387,37	13 000,00	387,37	14 815,20	13 000,00	1 815,20
2/920000+857000	Kommissionsgebühren	2111	3111	10	0,00	100,00	-100,00	0,00	100,00	-100,00
<b>SU 21 / 31</b>	<b>Summe Erträge / Einzahlungen operative Gebarung</b>				<b>2 613 711,70</b>	<b>2 682 700,00</b>	<b>-68 988,30</b>	<b>2 659 028,85</b>	<b>2 682 700,00</b>	<b>-23 671,15</b>
1/920000-728800	Entgelte für sonstige Leistungen (Verwaltungsentgelt GDA)	2225	3225	24	31 285,67	29 000,00	2 285,67	31 285,67	29 000,00	2 285,67
<b>SU 22 / 32</b>	<b>Summe Aufwendungen / Auszahlungen operative Gebarung</b>				<b>31 285,67</b>	<b>29 000,00</b>	<b>2 285,67</b>	<b>31 285,67</b>	<b>29 000,00</b>	<b>2 285,67</b>
<b>SA 0 / SA 1</b>	<b>(0) Nettoergebnis (21 - 22) / (1) Geldfluss operative Gebarung (31 - 32)</b>				<b>2 582 426,03</b>	<b>2 653 700,00</b>	<b>-71 273,97</b>	<b>2 627 743,18</b>	<b>2 653 700,00</b>	<b>-25 956,82</b>
<b>SU 23</b>	<b>Summe Haushaltsrücklagen</b>				<b>0,00</b>	<b>0,00</b>	<b>0,00</b>	<b>0,00</b>	<b>0,00</b>	<b>0,00</b>
<b>SA00</b>	<b>Nettoergebnis nach Zuw./Entn. Haushaltsrücklagen (Saldo 0 +/- SU23)</b>				<b>2 582 426,03</b>	<b>2 653 700,00</b>	<b>-71 273,97</b>			
<b>Investive Gebarung</b>										
<b>SU 33</b>	<b>Summe Einzahlungen investive Gebarung</b>							<b>0,00</b>	<b>0,00</b>	<b>0,00</b>
<b>SU 34</b>	<b>Summe Auszahlungen investive Gebarung</b>							<b>0,00</b>	<b>0,00</b>	<b>0,00</b>
<b>SA2</b>	<b>Saldo (2) Geldfluss aus der Investiven Gebarung (33 - 34)</b>							<b>0,00</b>	<b>0,00</b>	<b>0,00</b>
<b>SA3</b>	<b>Saldo (3) Nettofinanzierungssaldo (Saldo 1 + Saldo 2)</b>							<b>2 627 743,18</b>	<b>2 653 700,00</b>	<b>-25 956,82</b>
<b>Finanzierungstätigkeit</b>										
<b>SU 35</b>	<b>Summe Einzahlungen aus der Finanzierungstätigkeit</b>							<b>0,00</b>	<b>0,00</b>	<b>0,00</b>
<b>SU 36</b>	<b>Summe Auszahlungen aus der Finanzierungstätigkeit</b>							<b>0,00</b>	<b>0,00</b>	<b>0,00</b>
<b>SA4</b>	<b>Saldo (4) Geldfluss aus der Finanzierungstätigkeit (35 - 36)</b>							<b>0,00</b>	<b>0,00</b>	<b>0,00</b>
<b>SA5</b>	<b>Saldo (5) Geldfluss aus der voranschlagswirksamen Gebarung (Saldo 3 + Saldo 4)</b>							<b>2 627 743,18</b>	<b>2 653 700,00</b>	<b>-25 956,82</b>

		MVAG MVAG VCQU			Ergebnisrechnung			Finanzierungsrechnung		
		EH	FH		RA 2023	VA 2023	RA - VA	RA 2023	VA 2023	RA - VA
<b>921</b>	<b>Zwischen Ländern und Gemeinden geteilte Abgaben</b>									
<b>921000</b>	<b>Zwischen Ländern und Gemeinden geteilte Abgaben</b>									
<b>Operative Gebarung</b>										
2/921000+832000	Landschaftsabgabe	2111	3111	10	1 551,03	0,00	1 551,03	1 551,03	0,00	1 551,03
2/921000+834000	Nächtigungstaxe	2111	3111	10	1 497,44	1 400,00	97,44	1 148,69	1 400,00	-251,31
2/921000+834100	Interessentenbeiträge	2111	3111	10	0,00	20 000,00	-20 000,00	151,13	20 000,00	-19 848,87
2/921000+861000	Transfers von Ländern, Landesfonds und Landeskammern	2121	3121	15	39 137,94	0,00	39 137,94	39 137,94	0,00	39 137,94
2/921000+871000	Landschaftsabgabe	2121	3121	33	0,00	300,00	-300,00	0,00	300,00	-300,00
<b>SU 21 / 31</b>	<b>Summe Erträge / Einzahlungen operative Gebarung</b>				<b>42 186,41</b>	<b>21 700,00</b>	<b>20 486,41</b>	<b>41 988,79</b>	<b>21 700,00</b>	<b>20 288,79</b>
1/921000-728800	Entgelte für sonstige Leistungen (Verwaltungsentgelt GDA)	2225	3225	24	121,96	500,00	-378,04	121,96	500,00	-378,04
<b>SU 22 / 32</b>	<b>Summe Aufwendungen / Auszahlungen operative Gebarung</b>				<b>121,96</b>	<b>500,00</b>	<b>-378,04</b>	<b>121,96</b>	<b>500,00</b>	<b>-378,04</b>
<b>SA 0 / SA 1</b>	<b>(0) Nettoergebnis (21 - 22) / (1) Geldfluss operative Gebarung (31 - 32)</b>				<b>42 064,45</b>	<b>21 200,00</b>	<b>20 864,45</b>	<b>41 866,83</b>	<b>21 200,00</b>	<b>20 666,83</b>
<b>SU 23</b>	<b>Summe Haushaltsrücklagen</b>				<b>0,00</b>	<b>0,00</b>	<b>0,00</b>	<b>0,00</b>	<b>0,00</b>	<b>0,00</b>
<b>SA00</b>	<b>Nettoergebnis nach Zuw./Entn. Haushaltsrücklagen (Saldo 0 +/- SU23)</b>				<b>42 064,45</b>	<b>21 200,00</b>	<b>20 864,45</b>			
<b>Investive Gebarung</b>										
<b>SU 33</b>	<b>Summe Einzahlungen investive Gebarung</b>							<b>0,00</b>	<b>0,00</b>	<b>0,00</b>
<b>SU 34</b>	<b>Summe Auszahlungen investive Gebarung</b>							<b>0,00</b>	<b>0,00</b>	<b>0,00</b>
<b>SA2</b>	<b>Saldo (2) Geldfluss aus der Investiven Gebarung (33 - 34)</b>							<b>0,00</b>	<b>0,00</b>	<b>0,00</b>
<b>SA3</b>	<b>Saldo (3) Nettofinanzierungssaldo (Saldo 1 + Saldo 2)</b>							<b>41 866,83</b>	<b>21 200,00</b>	<b>20 666,83</b>
<b>Finanzierungstätigkeit</b>										
<b>SU 35</b>	<b>Summe Einzahlungen aus der Finanzierungstätigkeit</b>							<b>0,00</b>	<b>0,00</b>	<b>0,00</b>
<b>SU 36</b>	<b>Summe Auszahlungen aus der Finanzierungstätigkeit</b>							<b>0,00</b>	<b>0,00</b>	<b>0,00</b>
<b>SA4</b>	<b>Saldo (4) Geldfluss aus der Finanzierungstätigkeit (35 - 36)</b>							<b>0,00</b>	<b>0,00</b>	<b>0,00</b>
<b>SA5</b>	<b>Saldo (5) Geldfluss aus der voranschlagswirksamen Gebarung (Saldo 3 + Saldo 4)</b>							<b>41 866,83</b>	<b>21 200,00</b>	<b>20 666,83</b>
<b>925</b>	<b>Ertragsanteile an gemeinschaftlichen Bundesabgaben</b>									
<b>925000</b>	<b>Ertragsanteile an gemeinschaftlichen Bundesabgaben</b>									
<b>Operative Gebarung</b>										
2/925000+859400	Ertragsanteile Bevölkerungsschlüssel	2112	3112	11	3 716 979,80	3 806 400,00	-89 420,20	3 716 979,80	3 806 400,00	-89 420,20
<b>SU 21 / 31</b>	<b>Summe Erträge / Einzahlungen operative Gebarung</b>				<b>3 716 979,80</b>	<b>3 806 400,00</b>	<b>-89 420,20</b>	<b>3 716 979,80</b>	<b>3 806 400,00</b>	<b>-89 420,20</b>
<b>SU 22 / 32</b>	<b>Summe Aufwendungen / Auszahlungen operative Gebarung</b>				<b>0,00</b>	<b>0,00</b>	<b>0,00</b>	<b>0,00</b>	<b>0,00</b>	<b>0,00</b>
<b>SA 0 / SA 1</b>	<b>(0) Nettoergebnis (21 - 22) / (1) Geldfluss operative Gebarung (31 - 32)</b>				<b>3 716 979,80</b>	<b>3 806 400,00</b>	<b>-89 420,20</b>	<b>3 716 979,80</b>	<b>3 806 400,00</b>	<b>-89 420,20</b>
<b>SU 23</b>	<b>Summe Haushaltsrücklagen</b>				<b>0,00</b>	<b>0,00</b>	<b>0,00</b>	<b>0,00</b>	<b>0,00</b>	<b>0,00</b>
<b>SA00</b>	<b>Nettoergebnis nach Zuw./Entn. Haushaltsrücklagen (Saldo 0 +/- SU23)</b>				<b>3 716 979,80</b>	<b>3 806 400,00</b>	<b>-89 420,20</b>			
<b>Investive Gebarung</b>										
<b>SU 33</b>	<b>Summe Einzahlungen investive Gebarung</b>							<b>0,00</b>	<b>0,00</b>	<b>0,00</b>

		MVAG MVAG VCQU			Ergebnisrechnung			Finanzierungsrechnung		
		EH	FH		RA 2023	VA 2023	RA - VA	RA 2023	VA 2023	RA - VA
SU 34	Summe Auszahlungen investive Gebarung							0,00	0,00	0,00
SA2	Saldo (2) Geldfluss aus der Investiven Gebarung (33 – 34)							0,00	0,00	0,00
SA3	Saldo (3) Nettofinanzierungssaldo (Saldo 1 + Saldo 2)							3 716 979,80	3 806 400,00	-89 420,20
<b>Finanzierungstätigkeit</b>										
SU 35	Summe Einzahlungen aus der Finanzierungstätigkeit							0,00	0,00	0,00
SU 36	Summe Auszahlungen aus der Finanzierungstätigkeit							0,00	0,00	0,00
SA4	Saldo (4) Geldfluss aus der Finanzierungstätigkeit (35 – 36)							0,00	0,00	0,00
SA5	Saldo (5) Geldfluss aus der voranschlagswirksamen Gebarung (Saldo 3 + Saldo 4)							3 716 979,80	3 806 400,00	-89 420,20
<b>94 Finanzzuweisungen und Zuschüsse</b>										
940	Bedarfszuweisungen									
940000	Bedarfszuweisungen									
<b>Operative Gebarung</b>										
2/940000+860000	Transfers von Bund, Bundesfonds und Bundeskammern	2121	3121	15	29 453,00	0,00	29 453,00	29 453,00	0,00	29 453,00
2/940000+861000	Transfers von Ländern, Landesfonds und Landeskammern	2121	3121	15	10 805,81	0,00	10 805,81	10 805,81	0,00	10 805,81
2/940000+871100	Kapitaltransfers aus Gemeinde-Bedarfszuweisungsmittel	2121	3121	33	132 240,79	900 000,00	-767 759,21	132 240,79	900 000,00	-767 759,21
SU 21 / 31	Summe Erträge / Einzahlungen operative Gebarung				172 499,60	900 000,00	-727 500,40	172 499,60	900 000,00	-727 500,40
SU 22 / 32	Summe Aufwendungen / Auszahlungen operative Gebarung				0,00	0,00	0,00	0,00	0,00	0,00
SA 0 / SA 1	(0) Nettoergebnis (21 - 22) / (1) Geldfluss operative Gebarung (31 – 32)				172 499,60	900 000,00	-727 500,40	172 499,60	900 000,00	-727 500,40
SU 23	Summe Haushaltsrücklagen				0,00	0,00	0,00	0,00	0,00	0,00
SA00	Nettoergebnis nach Zuw./Entn. Haushaltsrücklagen (Saldo 0 +/- SU23)				172 499,60	900 000,00	-727 500,40			
<b>Investive Gebarung</b>										
SU 33	Summe Einzahlungen investive Gebarung							0,00	0,00	0,00
SU 34	Summe Auszahlungen investive Gebarung							0,00	0,00	0,00
SA2	Saldo (2) Geldfluss aus der Investiven Gebarung (33 – 34)							0,00	0,00	0,00
SA3	Saldo (3) Nettofinanzierungssaldo (Saldo 1 + Saldo 2)							172 499,60	900 000,00	-727 500,40
<b>Finanzierungstätigkeit</b>										
SU 35	Summe Einzahlungen aus der Finanzierungstätigkeit							0,00	0,00	0,00
SU 36	Summe Auszahlungen aus der Finanzierungstätigkeit							0,00	0,00	0,00
SA4	Saldo (4) Geldfluss aus der Finanzierungstätigkeit (35 – 36)							0,00	0,00	0,00
SA5	Saldo (5) Geldfluss aus der voranschlagswirksamen Gebarung (Saldo 3 + Saldo 4)							172 499,60	900 000,00	-727 500,40

		MVAG MVAG VCQU			Ergebnisrechnung			Finanzierungsrechnung		
		EH	FH		RA 2023	VA 2023	RA - VA	RA 2023	VA 2023	RA - VA
<b>941</b>	<b>Sonstige Finanzaufweisungen nach dem FAG</b>									
<b>941000</b>	<b>Sonstige Finanzaufweisungen nach dem FAG</b>									
<b>Operative Gebarung</b>										
2/941000+860000	Transfers von Bund, Bundesfonds und Bundeskammern	2121	3121	15	18 245,00	0,00	18 245,00	18 245,00	0,00	18 245,00
<b>SU 21 / 31</b>	<b>Summe Erträge / Einzahlungen operative Gebarung</b>				<b>18 245,00</b>	<b>0,00</b>	<b>18 245,00</b>	<b>18 245,00</b>	<b>0,00</b>	<b>18 245,00</b>
<b>SU 22 / 32</b>	<b>Summe Aufwendungen / Auszahlungen operative Gebarung</b>				<b>0,00</b>	<b>0,00</b>	<b>0,00</b>	<b>0,00</b>	<b>0,00</b>	<b>0,00</b>
<b>SA 0 / SA 1</b>	<b>(0) Nettoergebnis (21 - 22) / (1) Geldfluss operative Gebarung (31 - 32)</b>				<b>18 245,00</b>	<b>0,00</b>	<b>18 245,00</b>	<b>18 245,00</b>	<b>0,00</b>	<b>18 245,00</b>
<b>SU 23</b>	<b>Summe Haushaltsrücklagen</b>				<b>0,00</b>	<b>0,00</b>	<b>0,00</b>	<b>0,00</b>	<b>0,00</b>	<b>0,00</b>
<b>SA00</b>	<b>Nettoergebnis nach Zuw./Entn. Haushaltsrücklagen (Saldo 0 +/- SU23)</b>				<b>18 245,00</b>	<b>0,00</b>	<b>18 245,00</b>			
<b>Investive Gebarung</b>										
<b>SU 33</b>	<b>Summe Einzahlungen investive Gebarung</b>							<b>0,00</b>	<b>0,00</b>	<b>0,00</b>
<b>SU 34</b>	<b>Summe Auszahlungen investive Gebarung</b>							<b>0,00</b>	<b>0,00</b>	<b>0,00</b>
<b>SA2</b>	<b>Saldo (2) Geldfluss aus der Investiven Gebarung (33 - 34)</b>							<b>0,00</b>	<b>0,00</b>	<b>0,00</b>
<b>SA3</b>	<b>Saldo (3) Nettofinanzierungssaldo (Saldo 1 + Saldo 2)</b>							<b>18 245,00</b>	<b>0,00</b>	<b>18 245,00</b>
<b>Finanzierungstätigkeit</b>										
<b>SU 35</b>	<b>Summe Einzahlungen aus der Finanzierungstätigkeit</b>							<b>0,00</b>	<b>0,00</b>	<b>0,00</b>
<b>SU 36</b>	<b>Summe Auszahlungen aus der Finanzierungstätigkeit</b>							<b>0,00</b>	<b>0,00</b>	<b>0,00</b>
<b>SA4</b>	<b>Saldo (4) Geldfluss aus der Finanzierungstätigkeit (35 - 36)</b>							<b>0,00</b>	<b>0,00</b>	<b>0,00</b>
<b>SA5</b>	<b>Saldo (5) Geldfluss aus der voranschlagswirksamen Gebarung (Saldo 3 + Saldo 4)</b>							<b>18 245,00</b>	<b>0,00</b>	<b>18 245,00</b>
<b>99</b>	<b>Jahresergebnis, Übergabe und Übernahme des Jahresergebnisses, Abwicklung der Vorjahre</b>									
<b>990</b>	<b>Überschüsse und Abgänge (soweit nicht zugeordnet)</b>									
<b>990000</b>	<b>Überschüsse und Abgänge (soweit nicht zugeordnet)</b>									
<b>Operative Gebarung</b>										
<b>SU 21 / 31</b>	<b>Summe Erträge / Einzahlungen operative Gebarung</b>				<b>0,00</b>	<b>0,00</b>	<b>0,00</b>	<b>0,00</b>	<b>0,00</b>	<b>0,00</b>
<b>SU 22 / 32</b>	<b>Summe Aufwendungen / Auszahlungen operative Gebarung</b>				<b>0,00</b>	<b>0,00</b>	<b>0,00</b>	<b>0,00</b>	<b>0,00</b>	<b>0,00</b>
<b>SA 0 / SA 1</b>	<b>(0) Nettoergebnis (21 - 22) / (1) Geldfluss operative Gebarung (31 - 32)</b>				<b>0,00</b>	<b>0,00</b>	<b>0,00</b>	<b>0,00</b>	<b>0,00</b>	<b>0,00</b>
2/990000+895077	Entnahmen Haushaltspotenzialrücklage ohne ZMR	2301			784 206,20	0,00	784 206,20	0,00	0,00	0,00
<b>SU 23</b>	<b>Summe Haushaltsrücklagen</b>				<b>784 206,20</b>	<b>0,00</b>	<b>784 206,20</b>	<b>0,00</b>	<b>0,00</b>	<b>0,00</b>
<b>SA00</b>	<b>Nettoergebnis nach Zuw./Entn. Haushaltsrücklagen (Saldo 0 +/- SU23)</b>				<b>784 206,20</b>	<b>0,00</b>	<b>784 206,20</b>			
<b>Investive Gebarung</b>										
<b>SU 33</b>	<b>Summe Einzahlungen investive Gebarung</b>							<b>0,00</b>	<b>0,00</b>	<b>0,00</b>
<b>SU 34</b>	<b>Summe Auszahlungen investive Gebarung</b>							<b>0,00</b>	<b>0,00</b>	<b>0,00</b>
<b>SA2</b>	<b>Saldo (2) Geldfluss aus der Investiven Gebarung (33 - 34)</b>							<b>0,00</b>	<b>0,00</b>	<b>0,00</b>
<b>SA3</b>	<b>Saldo (3) Nettofinanzierungssaldo (Saldo 1 + Saldo 2)</b>							<b>0,00</b>	<b>0,00</b>	<b>0,00</b>



		MVAG	MVAG	VCQU	Ergebnisrechnung			Finanzierungsrechnung		
		EH	FH		RA 2023	VA 2023	RA - VA	RA 2023	VA 2023	RA - VA
<b>Finanzierungstätigkeit</b>										
SU 35	Summe Einzahlungen aus der Finanzierungstätigkeit							0,00	0,00	0,00
SU 36	Summe Auszahlungen aus der Finanzierungstätigkeit							0,00	0,00	0,00
SA4	Saldo (4) Geldfluss aus der Finanzierungstätigkeit (35 – 36)							0,00	0,00	0,00
SA5	Saldo (5) Geldfluss aus der voranschlagswirksamen Gebarung (Saldo 3 + Saldo 4)							0,00	0,00	0,00



Nachweis der Investitionstätigkeit



Vorhaben	Vorhabensbezeichnung		RA 2023	VA 2023	RA - VA	RA Vorjahre	RA Gesamt
Konto	Bezeichnung						
<b>1000001</b>	<b>Spielplätze (2020 bis 2099)</b>						
	<b>Auszahlungen - Investitionen - Mittelverwendung</b>		<b>0,00</b>	<b>10 000,00</b>	<b>-10 000,00</b>	<b>125 529,90</b>	<b>125 529,90</b>
	<b>Anschaffungs- oder Herstellungskosten</b>		<b>0,00</b>	<b>10 000,00</b>	<b>-10 000,00</b>	<b>125 529,90</b>	<b>125 529,90</b>
	5/262100-005000	Neugestaltung Spielplätze	0,00	10 000,00	-10 000,00	125 529,90	125 529,90
	<b>Einzahlungen - Finanzierung - Mittelaufbringung</b>		<b>31 638,00</b>	<b>83 500,00</b>	<b>-51 862,00</b>	<b>0,00</b>	<b>31 638,00</b>
	<b>Mittel aus Geldfluss aus der operativen Gebarung</b>		<b>0,00</b>	<b>0,00</b>	<b>0,00</b>	<b>0,00</b>	<b>0,00</b>
	<b>Bedarfszuweisungen/KTZ</b>		<b>31 638,00</b>	<b>31 500,00</b>	<b>138,00</b>	<b>0,00</b>	<b>31 638,00</b>
	6/262100+301000	Neugestaltung Spielplätze - Kapitaltransfers Land	31 638,00	31 500,00	138,00	0,00	31 638,00
	<b>Haushaltsrücklagen/Zahlungsmittelreserven</b>		<b>0,00</b>	<b>0,00</b>	<b>0,00</b>	<b>0,00</b>	<b>0,00</b>
	<b>Sonstige Kapitaltransfers und Subventionen</b>		<b>0,00</b>	<b>0,00</b>	<b>0,00</b>	<b>0,00</b>	<b>0,00</b>
	<b>Darlehen</b>		<b>0,00</b>	<b>52 000,00</b>	<b>-52 000,00</b>	<b>0,00</b>	<b>0,00</b>
	650363/2	Neugestaltung Spielplätze	0,00	52 000,00	-52 000,00	0,00	0,00
	<b>Finanzierungsleasing</b>		<b>0,00</b>	<b>0,00</b>	<b>0,00</b>	<b>0,00</b>	<b>0,00</b>
	<b>Veräußerung langfristiges Vermögen und sonstiges</b>		<b>0,00</b>	<b>0,00</b>	<b>0,00</b>	<b>0,00</b>	<b>0,00</b>
<b>Finanzierungsergebnis 1000001</b>			<b>31 638,00</b>	<b>73 500,00</b>	<b>-41 862,00</b>	<b>-125 529,90</b>	<b>-93 891,90</b>
	offene Verbindlichkeiten		0,00				
	offene Forderungen		0,00				

Vorhaben	Vorhabensbezeichnung		RA 2023	VA 2023	RA - VA	RA Vorjahre	RA Gesamt
Konto	Bezeichnung						
<b>1000002</b>	<b>Straßenbau (2020 bis 2099)</b>						
	<b>Auszahlungen - Investitionen - Mittelverwendung</b>		<b>238 518,44</b>	<b>600 000,00</b>	<b>-361 481,56</b>	<b>925 812,86</b>	<b>1 164 331,30</b>
	<b>Anschaffungs- oder Herstellungskosten</b>		<b>238 518,44</b>	<b>600 000,00</b>	<b>-361 481,56</b>	<b>925 812,86</b>	<b>1 164 331,30</b>
	5/612000-002350	Abbiegespuren LB 121	0,00	0,00	0,00	72 774,37	72 774,37
	5/612000-002360	Erweiterung Kinzlgründe	0,00	0,00	0,00	33 475,43	33 475,43
	5/612000-002370	Erweiterung Gerstlöd	0,00	0,00	0,00	381 004,49	381 004,49
	5/612000-002380	Erweiterung Nellingstraße Kreuzung L 88	3 485,93	0,00	3 485,93	145 487,24	148 973,17
	5/612000-002390	Erweiterung Windbergtal	186 761,84	250 000,00	-63 238,16	0,00	186 761,84
	5/612000-002430	Asfalterung Sonnensiedlung	0,00	0,00	0,00	32 799,59	32 799,59
	5/612000-002450	Radweg Grundnetz	0,00	100 000,00	-100 000,00	74 020,81	74 020,81
	5/612000-002460	Straßensanierung LWL-Ausbau	1 428,64	20 000,00	-18 571,36	70 339,53	71 768,17
	5/612000-002470	Projekt Hilm Kleinhagauer	36 226,11	0,00	36 226,11	99 426,29	135 652,40
	5/612000-002480	Leopold Weber Straße Sanierung	0,00	80 000,00	-80 000,00	0,00	0,00
	5/612000-002490	Sanierung Badbrücke	10 615,92	150 000,00	-139 384,08	0,00	10 615,92
	5/612000-050000	Sonderanlagen	0,00	0,00	0,00	16 485,11	16 485,11
	<b>Einzahlungen - Finanzierung - Mittelaufbringung</b>		<b>270 000,00</b>	<b>375 000,00</b>	<b>-105 000,00</b>	<b>1 336 947,44</b>	<b>1 606 947,44</b>
	<b>Mittel aus Geldfluss aus der operativen Gebarung</b>		<b>0,00</b>	<b>0,00</b>	<b>0,00</b>	<b>53 219,87</b>	<b>53 219,87</b>
	6/612000+816000	Kostenersätze	0,00	0,00	0,00	2 991,14	2 991,14
	6/612000+816300	Kostenbeiträge (Kostenersätze) für sonstige Leistungen (Gemeinden)	0,00	0,00	0,00	50 228,73	50 228,73
	<b>Bedarfszuweisungen/KTZ</b>		<b>150 000,00</b>	<b>70 000,00</b>	<b>80 000,00</b>	<b>308 727,57</b>	<b>458 727,57</b>
	6/612000+301000	Kapitaltransfers von Ländern, Landesfonds und Landeskammern	0,00	70 000,00	-70 000,00	3 450,00	3 450,00
	6/612000+871000	Kapitaltransfers von Ländern, Landesfonds und Landeskammern	150 000,00	0,00	150 000,00	305 277,57	455 277,57
	<b>Haushaltsrücklagen/Zahlungsmittelreserven</b>		<b>0,00</b>	<b>0,00</b>	<b>0,00</b>	<b>0,00</b>	<b>0,00</b>
	<b>Sonstige Kapitaltransfers und Subventionen</b>		<b>120 000,00</b>	<b>165 000,00</b>	<b>-45 000,00</b>	<b>150 000,00</b>	<b>270 000,00</b>
	6/612000+300001	KIP - Kapitaltransfers von Bund, Bundesfonds und Bundeskammern	120 000,00	165 000,00	-45 000,00	0,00	120 000,00
	6/612000+860000	Transfers von Bund, Bundesfonds und Bundeskammern	0,00	0,00	0,00	150 000,00	150 000,00
	<b>Darlehen</b>		<b>0,00</b>	<b>140 000,00</b>	<b>-140 000,00</b>	<b>825 000,00</b>	<b>825 000,00</b>
	650424/79649863	Straßenbau	0,00	0,00	0,00	275 000,00	275 000,00
	650424/1346389	Straßenbau	0,00	0,00	0,00	275 000,00	275 000,00
	650406/1346396	Straßenbau	0,00	0,00	0,00	275 000,00	275 000,00
	650425/39698020	Erweiterung Hilm	0,00	140 000,00	-140 000,00	0,00	0,00
	<b>Finanzierungsleasing</b>		<b>0,00</b>	<b>0,00</b>	<b>0,00</b>	<b>0,00</b>	<b>0,00</b>
	<b>Veräußerung langfristiges Vermögen und sonstiges</b>		<b>0,00</b>	<b>0,00</b>	<b>0,00</b>	<b>0,00</b>	<b>0,00</b>

<b>Vorhaben</b>	<b>Vorhabensbezeichnung</b>		<b>RA 2023</b>	<b>VA 2023</b>	<b>RA - VA</b>	<b>RA Vorjahre</b>	<b>RA Gesamt</b>
<b>Konto</b>	<b>Bezeichnung</b>						
	Übertrag aus VRV 1997-Jahr 2019 +/-		0,00	0,00	0,00	-209 616,14	-209 616,14
<b>Finanzierungsergebnis 1000002</b>			<b>31 481,56</b>	<b>-225 000,00</b>	<b>256 481,56</b>	<b>201 518,44</b>	<b>233 000,00</b>
offene Verbindlichkeiten			0,00				
offene Forderungen			0,00				

Vorhaben	Vorhabensbezeichnung		RA 2023	VA 2023	RA - VA	RA Vorjahre	RA Gesamt
Konto	Bezeichnung						
<b>1000006</b>	<b>Katastrophenschäden (2020 bis 2099)</b>						
	<b>Auszahlungen - Investitionen - Mittelverwendung</b>		<b>42 172,64</b>	<b>50 000,00</b>	<b>-7 827,36</b>	<b>285 819,88</b>	<b>327 992,52</b>
	<b>Anschaffungs- oder Herstellungskosten</b>		<b>42 172,64</b>	<b>50 000,00</b>	<b>-7 827,36</b>	<b>285 819,88</b>	<b>327 992,52</b>
	5/179000-005000 Anlagen zu Straßenbauten		0,00	0,00	0,00	10 757,40	10 757,40
	5/179000-005100 Anlagen zu Güterwege		42 172,64	50 000,00	-7 827,36	264 706,51	306 879,15
	5/179000-611200 Instandhaltung von Güterwegen		0,00	0,00	0,00	10 355,97	10 355,97
	<b>Einzahlungen - Finanzierung - Mittelaufbringung</b>		<b>241 677,27</b>	<b>245 000,00</b>	<b>-3 322,73</b>	<b>98 390,24</b>	<b>340 067,51</b>
	<b>Mittel aus Geldfluss aus der operativen Gebarung</b>		<b>0,00</b>	<b>0,00</b>	<b>0,00</b>	<b>0,00</b>	<b>0,00</b>
	<b>Bedarfszuweisungen/KTZ</b>		<b>141 677,27</b>	<b>145 000,00</b>	<b>-3 322,73</b>	<b>62 726,37</b>	<b>204 403,64</b>
	6/179000+301000 Kapitaltransfers von Ländern, Landesfonds und Landeskammern		141 677,27	145 000,00	-3 322,73	62 726,37	204 403,64
	<b>Haushaltsrücklagen/Zahlungsmittelreserven</b>		<b>0,00</b>	<b>0,00</b>	<b>0,00</b>	<b>0,00</b>	<b>0,00</b>
	<b>Sonstige Kapitaltransfers und Subventionen</b>		<b>0,00</b>	<b>0,00</b>	<b>0,00</b>	<b>35 663,87</b>	<b>35 663,87</b>
	6/179000+307000 Kapitaltransfers von privaten Haushalten und privaten Organisationen ohne Erwerbszweck und andere		0,00	0,00	0,00	25 000,00	25 000,00
	6/179000+861000 Transfers von Ländern, Landesfonds und Landeskammern		0,00	0,00	0,00	10 663,87	10 663,87
	<b>Darlehen</b>		<b>100 000,00</b>	<b>100 000,00</b>	<b>0,00</b>	<b>0,00</b>	<b>100 000,00</b>
	650277/134693 Katastrophenschäden		100 000,00	100 000,00	0,00	0,00	100 000,00
	<b>Finanzierungsleasing</b>		<b>0,00</b>	<b>0,00</b>	<b>0,00</b>	<b>0,00</b>	<b>0,00</b>
	<b>Veräußerung langfristiges Vermögen und sonstiges</b>		<b>0,00</b>	<b>0,00</b>	<b>0,00</b>	<b>0,00</b>	<b>0,00</b>
	<b>Übertrag aus VRV 1997-Jahr 2019 +/-</b>		<b>0,00</b>	<b>0,00</b>	<b>0,00</b>	<b>-15 965,37</b>	<b>-15 965,37</b>
	<b>Finanzierungsergebnis 1000006</b>		<b>199 504,63</b>	<b>195 000,00</b>	<b>4 504,63</b>	<b>-203 395,01</b>	<b>-3 890,38</b>
	offene Verbindlichkeiten		0,00				
	offene Forderungen		0,00				



Vorhaben	Vorhabensbezeichnung		RA 2023	VA 2023	RA - VA	RA Vorjahre	RA Gesamt
Konto	Bezeichnung						
<b>1000007</b>	<b>Volksschule Rosenau/S. AiB (2020 bis 2030)</b>						
	<b>Auszahlungen - Investitionen - Mittelverwendung</b>		<b>595 124,18</b>	<b>300 000,00</b>	<b>295 124,18</b>	<b>773 586,22</b>	<b>1 368 710,40</b>
	<b>Anschaffungs- oder Herstellungskosten</b>		<b>595 124,18</b>	<b>300 000,00</b>	<b>295 124,18</b>	<b>773 586,22</b>	<b>1 368 710,40</b>
	5/211100-010000 Sanierung Schulgebäude		595 124,18	300 000,00	295 124,18	767 855,66	1 362 979,84
	5/211100-614000 Sanierung Schulgebäude		0,00	0,00	0,00	5 730,56	5 730,56
	<b>Einzahlungen - Finanzierung - Mittelaufbringung</b>		<b>346 812,00</b>	<b>537 000,00</b>	<b>-190 188,00</b>	<b>447 000,00</b>	<b>793 812,00</b>
	<b>Mittel aus Geldfluss aus der operativen Gebarung</b>		<b>0,00</b>	<b>0,00</b>	<b>0,00</b>	<b>0,00</b>	<b>0,00</b>
	<b>Bedarfszuweisungen/KTZ</b>		<b>46 812,00</b>	<b>0,00</b>	<b>46 812,00</b>	<b>0,00</b>	<b>46 812,00</b>
	6/211100+301000 Kapitaltransfers von Ländern, Landesfonds und Landeskammern		46 812,00	0,00	46 812,00	0,00	46 812,00
	<b>Haushaltsrücklagen/Zahlungsmittelreserven</b>		<b>0,00</b>	<b>0,00</b>	<b>0,00</b>	<b>0,00</b>	<b>0,00</b>
	<b>Sonstige Kapitaltransfers und Subventionen</b>		<b>0,00</b>	<b>237 000,00</b>	<b>-237 000,00</b>	<b>172 000,00</b>	<b>172 000,00</b>
	6/211100+300000 Kapitaltransfers von Bund, Bundesfonds und Bundeskammern		0,00	237 000,00	-237 000,00	172 000,00	172 000,00
	<b>Darlehen</b>		<b>300 000,00</b>	<b>300 000,00</b>	<b>0,00</b>	<b>275 000,00</b>	<b>575 000,00</b>
	650406/1346400 Sanierung Volksschule Rosenau/Sonntagberg		0,00	0,00	0,00	275 000,00	275 000,00
	650277/134691 Sanierung Volksschule Rosenau/Sonntagberg		300 000,00	300 000,00	0,00	0,00	300 000,00
	<b>Finanzierungsleasing</b>		<b>0,00</b>	<b>0,00</b>	<b>0,00</b>	<b>0,00</b>	<b>0,00</b>
	<b>Veräußerung langfristiges Vermögen und sonstiges</b>		<b>0,00</b>	<b>0,00</b>	<b>0,00</b>	<b>0,00</b>	<b>0,00</b>
<b>Finanzierungsergebnis 1000007</b>			<b>-248 312,18</b>	<b>237 000,00</b>	<b>-485 312,18</b>	<b>-326 586,22</b>	<b>-574 898,40</b>
	offene Verbindlichkeiten		0,00				
	offene Forderungen		0,00				

Vorhaben	Vorhabensbezeichnung		RA 2023	VA 2023	RA - VA	RA Vorjahre	RA Gesamt
Konto	Bezeichnung						
<b>1000008</b>	<b>Sportplätze AiB (2017 bis 2030)</b>						
	<b>Auszahlungen - Investitionen - Mittelverwendung</b>		<b>0,00</b>	<b>0,00</b>	<b>0,00</b>	<b>225 160,00</b>	<b>225 160,00</b>
	<b>Anschaffungs- oder Herstellungskosten</b>		<b>0,00</b>	<b>0,00</b>	<b>0,00</b>	<b>225 160,00</b>	<b>225 160,00</b>
	5/262000-010200	Sportzentrum Sonntagberg	0,00	0,00	0,00	5 160,00	5 160,00
	5/262000-346000	Investitionsdarlehen von Finanzunternehmen	0,00	0,00	0,00	220 000,00	220 000,00
	<b>Einzahlungen - Finanzierung - Mittelaufbringung</b>		<b>0,00</b>	<b>86 900,00</b>	<b>-86 900,00</b>	<b>0,00</b>	<b>0,00</b>
	<b>Mittel aus Geldfluss aus der operativen Gebarung</b>		<b>0,00</b>	<b>0,00</b>	<b>0,00</b>	<b>0,00</b>	<b>0,00</b>
	<b>Bedarfszuweisungen/KTZ</b>		<b>0,00</b>	<b>0,00</b>	<b>0,00</b>	<b>0,00</b>	<b>0,00</b>
	<b>Haushaltsrücklagen/Zahlungsmittelreserven</b>		<b>0,00</b>	<b>0,00</b>	<b>0,00</b>	<b>0,00</b>	<b>0,00</b>
	<b>Sonstige Kapitaltransfers und Subventionen</b>		<b>0,00</b>	<b>4 000,00</b>	<b>-4 000,00</b>	<b>0,00</b>	<b>0,00</b>
	6/262000+307000	Kapitaltransfers von privaten Haushalten und privaten Organisationen ohne Erwerbszweck und andere	0,00	4 000,00	-4 000,00	0,00	0,00
	<b>Darlehen</b>		<b>0,00</b>	<b>82 900,00</b>	<b>-82 900,00</b>	<b>0,00</b>	<b>0,00</b>
	650425/17502241	Flutlichtanlage Sportplatz Hilm	0,00	24 900,00	-24 900,00	0,00	0,00
	650425/18848610	Stockschützenplatz Rosenau/S.	0,00	58 000,00	-58 000,00	0,00	0,00
	<b>Finanzierungsleasing</b>		<b>0,00</b>	<b>0,00</b>	<b>0,00</b>	<b>0,00</b>	<b>0,00</b>
	<b>Veräußerung langfristiges Vermögen und sonstiges</b>		<b>0,00</b>	<b>0,00</b>	<b>0,00</b>	<b>0,00</b>	<b>0,00</b>
	<b>Übertrag aus VRV 1997-Jahr 2019 +/-</b>		<b>0,00</b>	<b>0,00</b>	<b>0,00</b>	<b>-57 154,03</b>	<b>-57 154,03</b>
	<b>Finanzierungsergebnis 1000008</b>		<b>0,00</b>	<b>86 900,00</b>	<b>-86 900,00</b>	<b>-282 314,03</b>	<b>-282 314,03</b>
	offene Verbindlichkeiten		0,00				
	offene Forderungen		0,00				

Vorhaben	Vorhabensbezeichnung		RA 2023	VA 2023	RA - VA	RA Vorjahre	RA Gesamt
Konto	Bezeichnung						
<b>1000009</b>	<b>Lichtwellenleitungen AiB (2020 bis 2030)</b>						
	<b>Auszahlungen - Investitionen - Mittelverwendung</b>		<b>400,00</b>	<b>70 000,00</b>	<b>-69 600,00</b>	<b>132 667,38</b>	<b>133 067,38</b>
	<b>Anschaffungs- oder Herstellungskosten</b>		<b>400,00</b>	<b>70 000,00</b>	<b>-69 600,00</b>	<b>132 667,38</b>	<b>133 067,38</b>
	5/859000-006000 Errichtung von Lichtwellenleitungen		400,00	70 000,00	-69 600,00	132 667,38	133 067,38
	<b>Einzahlungen - Finanzierung - Mittelaufbringung</b>		<b>0,00</b>	<b>70 000,00</b>	<b>-70 000,00</b>	<b>177 565,39</b>	<b>177 565,39</b>
	<b>Mittel aus Geldfluss aus der operativen Gebarung</b>		<b>0,00</b>	<b>0,00</b>	<b>0,00</b>	<b>0,00</b>	<b>0,00</b>
	<b>Bedarfszuweisungen/KTZ</b>		<b>0,00</b>	<b>70 000,00</b>	<b>-70 000,00</b>	<b>47 208,00</b>	<b>47 208,00</b>
	6/859000+301000 Kapitaltransfers von Ländern, Landesfonds und Landeskammern		0,00	70 000,00	-70 000,00	0,00	0,00
	6/859000+871100 Kapitaltransferzahlungen von Ländern und Landesfonds		0,00	0,00	0,00	47 208,00	47 208,00
	<b>Haushaltsrücklagen/Zahlungsmittelreserven</b>		<b>0,00</b>	<b>0,00</b>	<b>0,00</b>	<b>0,00</b>	<b>0,00</b>
	<b>Sonstige Kapitaltransfers und Subventionen</b>		<b>0,00</b>	<b>0,00</b>	<b>0,00</b>	<b>130 357,39</b>	<b>130 357,39</b>
	6/859000+861000 Transfers von Ländern, Landesfonds und Landeskammern		0,00	0,00	0,00	130 357,39	130 357,39
	<b>Darlehen</b>		<b>0,00</b>	<b>0,00</b>	<b>0,00</b>	<b>0,00</b>	<b>0,00</b>
	<b>Finanzierungsleasing</b>		<b>0,00</b>	<b>0,00</b>	<b>0,00</b>	<b>0,00</b>	<b>0,00</b>
	<b>Veräußerung langfristiges Vermögen und sonstiges</b>		<b>0,00</b>	<b>0,00</b>	<b>0,00</b>	<b>0,00</b>	<b>0,00</b>
	<b>Übertrag aus VRV 1997-Jahr 2019 +/-</b>		<b>0,00</b>	<b>0,00</b>	<b>0,00</b>	<b>-292 434,06</b>	<b>-292 434,06</b>
	<b>Finanzierungsergebnis 1000009</b>		<b>-400,00</b>	<b>0,00</b>	<b>-400,00</b>	<b>-247 536,05</b>	<b>-247 936,05</b>
	offene Verbindlichkeiten		0,00				
	offene Forderungen		0,00				

Vorhaben	Vorhabensbezeichnung		RA 2023	VA 2023	RA - VA	RA Vorjahre	RA Gesamt
Konto	Bezeichnung						
<b>1000011</b>	<b>Ortsgestaltung AiB (2020 bis 2026)</b>						
	<b>Auszahlungen - Investitionen - Mittelverwendung</b>		<b>12 553,80</b>	<b>100 000,00</b>	<b>-87 446,20</b>	<b>62 418,89</b>	<b>74 972,69</b>
	<b>Anschaffungs- oder Herstellungskosten</b>		<b>12 553,80</b>	<b>100 000,00</b>	<b>-87 446,20</b>	<b>62 418,89</b>	<b>74 972,69</b>
	5/363000-006000 Ortskernbelebung Rosenau/S.		12 553,80	100 000,00	-87 446,20	62 418,89	74 972,69
	<b>Einzahlungen - Finanzierung - Mittelaufbringung</b>		<b>12 600,00</b>	<b>150 000,00</b>	<b>-137 400,00</b>	<b>0,00</b>	<b>12 600,00</b>
	<b>Mittel aus Geldfluss aus der operativen Gebarung</b>		<b>0,00</b>	<b>0,00</b>	<b>0,00</b>	<b>0,00</b>	<b>0,00</b>
	<b>Bedarfszuweisungen/KTZ</b>		<b>12 600,00</b>	<b>30 000,00</b>	<b>-17 400,00</b>	<b>0,00</b>	<b>12 600,00</b>
	6/363000+301000 Kapitaltransfers von Ländern, Landesfonds und Landeskammern		12 600,00	30 000,00	-17 400,00	0,00	12 600,00
	<b>Haushaltsrücklagen/Zahlungsmittelreserven</b>		<b>0,00</b>	<b>0,00</b>	<b>0,00</b>	<b>0,00</b>	<b>0,00</b>
	<b>Sonstige Kapitaltransfers und Subventionen</b>		<b>0,00</b>	<b>50 000,00</b>	<b>-50 000,00</b>	<b>0,00</b>	<b>0,00</b>
	6/363000+300000 Kapitaltransfers von Bund, Bundesfonds und Bundeskammern		0,00	50 000,00	-50 000,00	0,00	0,00
	<b>Darlehen</b>		<b>0,00</b>	<b>70 000,00</b>	<b>-70 000,00</b>	<b>0,00</b>	<b>0,00</b>
	650426/1 Ortsentwicklung Rosenau		0,00	70 000,00	-70 000,00	0,00	0,00
	<b>Finanzierungsleasing</b>		<b>0,00</b>	<b>0,00</b>	<b>0,00</b>	<b>0,00</b>	<b>0,00</b>
	<b>Veräußerung langfristiges Vermögen und sonstiges</b>		<b>0,00</b>	<b>0,00</b>	<b>0,00</b>	<b>0,00</b>	<b>0,00</b>
<b>Finanzierungsergebnis 1000011</b>			<b>46,20</b>	<b>50 000,00</b>	<b>-49 953,80</b>	<b>-62 418,89</b>	<b>-62 372,69</b>
	offene Verbindlichkeiten		0,00				
	offene Forderungen		0,00				

Vorhaben	Vorhabensbezeichnung		RA 2023	VA 2023	RA - VA	RA Vorjahre	RA Gesamt
Konto	Bezeichnung						
<b>1000013</b>	<b>Güterwegbau (2020 bis 2099)</b>						
	<b>Auszahlungen - Investitionen - Mittelverwendung</b>		<b>107 552,89</b>	<b>110 000,00</b>	<b>-2 447,11</b>	<b>160 829,05</b>	<b>268 381,94</b>
	<b>Anschaffungs- oder Herstellungskosten</b>		<b>107 552,89</b>	<b>110 000,00</b>	<b>-2 447,11</b>	<b>160 829,05</b>	<b>268 381,94</b>
	5/710000-002000 Straßenbauten Güterwege		107 552,89	110 000,00	-2 447,11	98 600,27	206 153,16
	5/710000-611000 Güterwegerhaltung		0,00	0,00	0,00	62 228,78	62 228,78
	<b>Einzahlungen - Finanzierung - Mittelaufbringung</b>		<b>99 500,00</b>	<b>110 100,00</b>	<b>-10 600,00</b>	<b>147 000,00</b>	<b>246 500,00</b>
	<b>Mittel aus Geldfluss aus der operativen Gebarung</b>		<b>71 500,00</b>	<b>71 500,00</b>	<b>0,00</b>	<b>91 000,00</b>	<b>162 500,00</b>
	6/710000+829910 Zuführung Güterwege		71 500,00	71 500,00	0,00	91 000,00	162 500,00
	<b>Bedarfszuweisungen/KTZ</b>		<b>28 000,00</b>	<b>38 600,00</b>	<b>-10 600,00</b>	<b>56 000,00</b>	<b>84 000,00</b>
	6/710000+301000 Kapitaltransfers von Ländern, Landesfonds und Landeskammern (NÖ ABB)		19 250,00	19 300,00	-50,00	24 500,00	43 750,00
	6/710000+871000 Kapitaltransfers aus Gemeinde-Bedarfszuweisungsmittel		8 750,00	19 300,00	-10 550,00	31 500,00	40 250,00
	<b>Haushaltsrücklagen/Zahlungsmittelreserven</b>		<b>0,00</b>	<b>0,00</b>	<b>0,00</b>	<b>0,00</b>	<b>0,00</b>
	<b>Sonstige Kapitaltransfers und Subventionen</b>		<b>0,00</b>	<b>0,00</b>	<b>0,00</b>	<b>0,00</b>	<b>0,00</b>
	<b>Darlehen</b>		<b>0,00</b>	<b>0,00</b>	<b>0,00</b>	<b>0,00</b>	<b>0,00</b>
	<b>Finanzierungsleasing</b>		<b>0,00</b>	<b>0,00</b>	<b>0,00</b>	<b>0,00</b>	<b>0,00</b>
	<b>Veräußerung langfristiges Vermögen und sonstiges</b>		<b>0,00</b>	<b>0,00</b>	<b>0,00</b>	<b>0,00</b>	<b>0,00</b>
	<b>Übertrag aus VRV 1997-Jahr 2019 +/-</b>		<b>0,00</b>	<b>0,00</b>	<b>0,00</b>	<b>9 290,69</b>	<b>9 290,69</b>
<b>Finanzierungsergebnis 1000013</b>			<b>-8 052,89</b>	<b>100,00</b>	<b>-8 152,89</b>	<b>-4 538,36</b>	<b>-12 591,25</b>
	offene Verbindlichkeiten		0,00				
	offene Forderungen		0,00				

Vorhaben	Vorhabensbezeichnung		RA 2023	VA 2023	RA - VA	RA Vorjahre	RA Gesamt
Konto	Bezeichnung						
<b>1000014</b>	<b>Wasserleitungsbau (2020 bis 2099)</b>						
	<b>Auszahlungen - Investitionen - Mittelverwendung</b>		<b>341 562,59</b>	<b>725 000,00</b>	<b>-383 437,41</b>	<b>670 906,28</b>	<b>1 012 468,87</b>
	<b>Anschaffungs- oder Herstellungskosten</b>		<b>341 562,59</b>	<b>725 000,00</b>	<b>-383 437,41</b>	<b>670 906,28</b>	<b>1 012 468,87</b>
	5/850000-004400	Hochbehälter Wagenreith BA 19	0,00	75 000,00	-75 000,00	0,00	0,00
	5/850000-004410	Ringleitung Hilm BA 20	26 552,10	350 000,00	-323 447,90	7 062,34	33 614,44
	5/850000-004420	Brunnen Rosenau	0,00	55 000,00	-55 000,00	0,00	0,00
	5/850000-004430	Blackoutvorsorge	0,00	10 000,00	-10 000,00	0,00	0,00
	5/850000-004440	Hochbehälter Böhlerwerk	0,00	15 000,00	-15 000,00	0,00	0,00
	5/850000-004770	Schossmannquelle Steinwurf	0,00	0,00	0,00	295,00	295,00
	5/850000-004780	Erweiterung Kinzlgründe, Nellingstraße, Gerstlöd BA 16	0,00	0,00	0,00	77 448,82	77 448,82
	5/850000-004830	Transportleitung Hochbehälter BA 18	298 448,30	220 000,00	78 448,30	496 919,23	795 367,53
	5/850000-004870	Errichtung UV-Anlage Klosterquelle	0,00	0,00	0,00	1 448,54	1 448,54
	5/850000-004900	Erweiterung Leopold Weber-Straße	3 275,37	0,00	3 275,37	44 992,54	48 267,91
	5/850000-004930	Projekt Hilm Kleinhagauer	11 995,80	0,00	11 995,80	22 936,14	34 931,94
	5/850000-004940	Trinkwasserplan BA 555	0,00	0,00	0,00	17 368,99	17 368,99
	5/850000-004990	Wasserleitungskataster BA 105	1 291,02	0,00	1 291,02	2 434,68	3 725,70
	<b>Einzahlungen - Finanzierung - Mittelaufbringung</b>		<b>0,00</b>	<b>44 000,00</b>	<b>-44 000,00</b>	<b>1 215 638,48</b>	<b>1 215 638,48</b>
	<b>Mittel aus Geldfluss aus der operativen Gebarung</b>		<b>0,00</b>	<b>0,00</b>	<b>0,00</b>	<b>0,00</b>	<b>0,00</b>
	<b>Bedarfszuweisungen/KTZ</b>		<b>0,00</b>	<b>0,00</b>	<b>0,00</b>	<b>0,00</b>	<b>0,00</b>
	<b>Haushaltsrücklagen/Zahlungsmittelreserven</b>		<b>0,00</b>	<b>0,00</b>	<b>0,00</b>	<b>0,00</b>	<b>0,00</b>
	<b>Sonstige Kapitaltransfers und Subventionen</b>		<b>0,00</b>	<b>44 000,00</b>	<b>-44 000,00</b>	<b>115 638,48</b>	<b>115 638,48</b>
	6/850000+300000	Kapitaltransfers von Bund, Bundesfonds und Bundeskammern	0,00	44 000,00	-44 000,00	83 741,34	83 741,34
	6/850000+860000	Transfers von Bund, Bundesfonds und Bundeskammern	0,00	0,00	0,00	366,14	366,14
	6/850000+861000	Transfers von Ländern, Landesfonds und Landeskammern	0,00	0,00	0,00	31 531,00	31 531,00
	<b>Darlehen</b>		<b>0,00</b>	<b>0,00</b>	<b>0,00</b>	<b>1 100 000,00</b>	<b>1 100 000,00</b>
	650424/84342628	Wasserversorgung	0,00	0,00	0,00	600 000,00	600 000,00
	650406/2346388	Wasserversorgung	0,00	0,00	0,00	500 000,00	500 000,00
	<b>Finanzierungsleasing</b>		<b>0,00</b>	<b>0,00</b>	<b>0,00</b>	<b>0,00</b>	<b>0,00</b>
	<b>Veräußerung langfristiges Vermögen und sonstiges</b>		<b>0,00</b>	<b>0,00</b>	<b>0,00</b>	<b>0,00</b>	<b>0,00</b>
	<b>Übertrag aus VRV 1997-Jahr 2019 +/-</b>		<b>0,00</b>	<b>0,00</b>	<b>0,00</b>	<b>211 753,20</b>	<b>211 753,20</b>
	<b>Finanzierungsergebnis 1000014</b>		<b>-341 562,59</b>	<b>-681 000,00</b>	<b>339 437,41</b>	<b>756 485,40</b>	<b>414 922,81</b>
	offene Verbindlichkeiten		0,00				
	offene Forderungen		0,00				

Vorhaben	Vorhabensbezeichnung		RA 2023	VA 2023	RA - VA	RA Vorjahre	RA Gesamt
Konto	Bezeichnung						
<b>1000015</b>	<b>Abwasserleitungsbau (2020 bis 2099)</b>						
	<b>Auszahlungen - Investitionen - Mittelverwendung</b>		<b>29 476,65</b>	<b>10 000,00</b>	<b>19 476,65</b>	<b>841 148,51</b>	<b>870 625,16</b>
	<b>Anschaffungs- oder Herstellungskosten</b>		<b>29 476,65</b>	<b>10 000,00</b>	<b>19 476,65</b>	<b>841 148,51</b>	<b>870 625,16</b>
5/851000-004410	Ringleitung Hilm BA 23		1 225,00	0,00	1 225,00	0,00	1 225,00
5/851000-004770	Erweiterung Baichberg		2 420,80	0,00	2 420,80	46 143,76	48 564,56
5/851000-004780	Windberg Nord		0,00	0,00	0,00	41 937,00	41 937,00
5/851000-004790	Erweiterung Kinzlgründe, Nellingstraße, Gerstlöd BA 20		0,00	0,00	0,00	90 658,53	90 658,53
5/851000-004810	Projekt Leopold Weber-Str. Böhlerwerk		7 173,17	0,00	7 173,17	40 741,41	47 914,58
5/851000-004840	Projekt Hilm Kleinhagauer		0,00	0,00	0,00	28 944,87	28 944,87
5/851000-004930	Kanalkataster BA 104		0,00	0,00	0,00	12 519,05	12 519,05
5/851000-004950	Kanalkataster BA 106		0,00	0,00	0,00	26 044,67	26 044,67
5/851000-004980	Rückhaltebecken Rosenau/S. BA 6.2		0,00	0,00	0,00	545 786,39	545 786,39
5/851000-004990	Kanalkataster BA 105		18 657,68	10 000,00	8 657,68	8 372,83	27 030,51
	<b>Einzahlungen - Finanzierung - Mittelaufbringung</b>		<b>23 464,00</b>	<b>200 000,00</b>	<b>-176 536,00</b>	<b>970 740,00</b>	<b>994 204,00</b>
	<b>Mittel aus Geldfluss aus der operativen Gebarung</b>		<b>0,00</b>	<b>0,00</b>	<b>0,00</b>	<b>0,00</b>	<b>0,00</b>
	<b>Bedarfszuweisungen/KTZ</b>		<b>15 547,00</b>	<b>0,00</b>	<b>15 547,00</b>	<b>246 901,00</b>	<b>262 448,00</b>
6/851000+301000	Kapitaltransfers von Ländern, Landesfonds und Landeskammern		15 547,00	0,00	15 547,00	159 901,00	175 448,00
6/851000+871000	Kapitaltransferzahlungen von Ländern und Landesfonds		0,00	0,00	0,00	87 000,00	87 000,00
	<b>Haushaltsrücklagen/Zahlungsmittelreserven</b>		<b>0,00</b>	<b>0,00</b>	<b>0,00</b>	<b>0,00</b>	<b>0,00</b>
	<b>Sonstige Kapitaltransfers und Subventionen</b>		<b>7 917,00</b>	<b>0,00</b>	<b>7 917,00</b>	<b>223 839,00</b>	<b>231 756,00</b>
6/851000+300000	Kapitaltransfers von Bund, Bundesfonds und Bundeskammern		7 917,00	0,00	7 917,00	15 653,45	23 570,45
6/851000+860000	Transfers von Bund, Bundesfonds und Bundeskammern		0,00	0,00	0,00	18 427,55	18 427,55
6/851000+861000	Transfers von Ländern, Landesfonds und Landeskammern		0,00	0,00	0,00	189 758,00	189 758,00
	<b>Darlehen</b>		<b>0,00</b>	<b>200 000,00</b>	<b>-200 000,00</b>	<b>500 000,00</b>	<b>500 000,00</b>
650424/81996245	Abwasserbeseitigung		0,00	0,00	0,00	500 000,00	500 000,00
650425/38351623	Abwasserbeseitigung		0,00	200 000,00	-200 000,00	0,00	0,00
	<b>Finanzierungsleasing</b>		<b>0,00</b>	<b>0,00</b>	<b>0,00</b>	<b>0,00</b>	<b>0,00</b>
	<b>Veräußerung langfristiges Vermögen und sonstiges</b>		<b>0,00</b>	<b>0,00</b>	<b>0,00</b>	<b>0,00</b>	<b>0,00</b>
	<b>Übertrag aus VRV 1997-Jahr 2019 +/-</b>		<b>0,00</b>	<b>0,00</b>	<b>0,00</b>	<b>-123 444,46</b>	<b>-123 444,46</b>
	<b>Finanzierungsergebnis 1000015</b>		<b>-6 012,65</b>	<b>190 000,00</b>	<b>-196 012,65</b>	<b>6 147,03</b>	<b>134,38</b>
	offene Verbindlichkeiten		0,00				
	offene Forderungen		0,00				

Vorhaben	Vorhabensbezeichnung		RA 2023	VA 2023	RA - VA	RA Vorjahre	RA Gesamt
Konto	Bezeichnung						
<b>1000016</b>	<b>Freiwillige Feuerwehren AiB (2020 bis 2030)</b>						
	<b>Auszahlungen - Investitionen - Mittelverwendung</b>		<b>0,00</b>	<b>0,00</b>	<b>0,00</b>	<b>0,00</b>	<b>0,00</b>
	<b>Anschaffungs- oder Herstellungskosten</b>		<b>0,00</b>	<b>0,00</b>	<b>0,00</b>	<b>0,00</b>	<b>0,00</b>
	<b>Einzahlungen - Finanzierung - Mittelaufbringung</b>		<b>4 500,00</b>	<b>18 600,00</b>	<b>-14 100,00</b>	<b>13 500,00</b>	<b>18 000,00</b>
	<b>Mittel aus Geldfluss aus der operativen Gebarung</b>		<b>0,00</b>	<b>0,00</b>	<b>0,00</b>	<b>9 000,00</b>	<b>9 000,00</b>
	6/163000+829100	Eigenmittel FF. Sonntagberg	0,00	0,00	0,00	9 000,00	9 000,00
	<b>Bedarfszuweisungen/KTZ</b>		<b>0,00</b>	<b>0,00</b>	<b>0,00</b>	<b>0,00</b>	<b>0,00</b>
	<b>Haushaltsrücklagen/Zahlungsmittelreserven</b>		<b>0,00</b>	<b>0,00</b>	<b>0,00</b>	<b>0,00</b>	<b>0,00</b>
	<b>Sonstige Kapitaltransfers und Subventionen</b>		<b>4 500,00</b>	<b>18 600,00</b>	<b>-14 100,00</b>	<b>4 500,00</b>	<b>9 000,00</b>
	6/163000+305000	Kapitaltransfers von Unternehmen (ohne Finanzunternehmen)	0,00	0,00	0,00	4 500,00	4 500,00
	6/163000+307000	Kapitaltransfers von privaten Organisationen ohne Erwerbszweck (Eigenmittel FF Sonntagberg)	4 500,00	18 600,00	-14 100,00	0,00	4 500,00
	<b>Darlehen</b>		<b>0,00</b>	<b>0,00</b>	<b>0,00</b>	<b>0,00</b>	<b>0,00</b>
	<b>Finanzierungsleasing</b>		<b>0,00</b>	<b>0,00</b>	<b>0,00</b>	<b>0,00</b>	<b>0,00</b>
	<b>Veräußerung langfristiges Vermögen und sonstiges</b>		<b>0,00</b>	<b>0,00</b>	<b>0,00</b>	<b>0,00</b>	<b>0,00</b>
	<b>Übertrag aus VRV 1997-Jahr 2019 +/-</b>		<b>0,00</b>	<b>0,00</b>	<b>0,00</b>	<b>-27 600,00</b>	<b>-27 600,00</b>
	<b>Finanzierungsergebnis 1000016</b>		<b>4 500,00</b>	<b>18 600,00</b>	<b>-14 100,00</b>	<b>-14 100,00</b>	<b>-9 600,00</b>
	offene Verbindlichkeiten		0,00				
	offene Forderungen		0,00				



Vorhaben	Vorhabensbezeichnung		RA 2023	VA 2023	RA - VA	RA Vorjahre	RA Gesamt
Konto	Bezeichnung						
<b>1000022</b>	<b>LED-Straßenbeleuchtung (2020 bis 2099)</b>						
	<b>Auszahlungen - Investitionen - Mittelverwendung</b>		<b>177 124,80</b>	<b>180 000,00</b>	<b>-2 875,20</b>	<b>0,00</b>	<b>177 124,80</b>
	<b>Anschaffungs- oder Herstellungskosten</b>		<b>177 124,80</b>	<b>180 000,00</b>	<b>-2 875,20</b>	<b>0,00</b>	<b>177 124,80</b>
	5/816000-005000 LED-Beleuchtung		177 124,80	180 000,00	-2 875,20	0,00	177 124,80
	<b>Einzahlungen - Finanzierung - Mittelaufbringung</b>		<b>119 800,00</b>	<b>124 800,00</b>	<b>-5 000,00</b>	<b>0,00</b>	<b>119 800,00</b>
	<b>Mittel aus Geldfluss aus der operativen Gebarung</b>		<b>0,00</b>	<b>0,00</b>	<b>0,00</b>	<b>0,00</b>	<b>0,00</b>
	<b>Bedarfszuweisungen/KTZ</b>		<b>34 800,00</b>	<b>34 800,00</b>	<b>0,00</b>	<b>0,00</b>	<b>34 800,00</b>
	6/816000+871000 Kapitaltransfers aus Gemeinde-Bedarfszuweisungsmittel		34 800,00	34 800,00	0,00	0,00	34 800,00
	<b>Haushaltsrücklagen/Zahlungsmittelreserven</b>		<b>0,00</b>	<b>0,00</b>	<b>0,00</b>	<b>0,00</b>	<b>0,00</b>
	<b>Sonstige Kapitaltransfers und Subventionen</b>		<b>85 000,00</b>	<b>90 000,00</b>	<b>-5 000,00</b>	<b>0,00</b>	<b>85 000,00</b>
	6/816000+300000 Kapitaltransfers von Bund, Bundesfonds und Bundeskammern		0,00	90 000,00	-90 000,00	0,00	0,00
	6/816000+300001 KIP - Kapitaltransfers von Bund, Bundesfonds und Bundeskammern		85 000,00	0,00	85 000,00	0,00	85 000,00
	<b>Darlehen</b>		<b>0,00</b>	<b>0,00</b>	<b>0,00</b>	<b>0,00</b>	<b>0,00</b>
	<b>Finanzierungsleasing</b>		<b>0,00</b>	<b>0,00</b>	<b>0,00</b>	<b>0,00</b>	<b>0,00</b>
	<b>Veräußerung langfristiges Vermögen und sonstiges</b>		<b>0,00</b>	<b>0,00</b>	<b>0,00</b>	<b>0,00</b>	<b>0,00</b>
<b>Finanzierungsergebnis 1000022</b>			<b>-57 324,80</b>	<b>-55 200,00</b>	<b>-2 124,80</b>	<b>0,00</b>	<b>-57 324,80</b>
	offene Verbindlichkeiten		0,00				
	offene Forderungen		0,00				

Vorhaben	Vorhabensbezeichnung		RA 2023	VA 2023	RA - VA	RA Vorjahre	RA Gesamt
Konto	Bezeichnung						
<b>1000024</b>	<b>Sportarena Sonntagberg (2020 bis 2023)</b>						
	<b>Auszahlungen - Investitionen - Mittelverwendung</b>		<b>0,00</b>	<b>0,00</b>	<b>0,00</b>	<b>0,00</b>	<b>0,00</b>
	<b>Anschaffungs- oder Herstellungskosten</b>		<b>0,00</b>	<b>0,00</b>	<b>0,00</b>	<b>0,00</b>	<b>0,00</b>
	<b>Einzahlungen - Finanzierung - Mittelaufbringung</b>		<b>0,00</b>	<b>58 000,00</b>	<b>-58 000,00</b>	<b>0,00</b>	<b>0,00</b>
	<b>Mittel aus Geldfluss aus der operativen Gebarung</b>		<b>0,00</b>	<b>0,00</b>	<b>0,00</b>	<b>0,00</b>	<b>0,00</b>
	<b>Bedarfszuweisungen/KTZ</b>		<b>0,00</b>	<b>0,00</b>	<b>0,00</b>	<b>0,00</b>	<b>0,00</b>
	<b>Haushaltsrücklagen/Zahlungsmittelreserven</b>		<b>0,00</b>	<b>0,00</b>	<b>0,00</b>	<b>0,00</b>	<b>0,00</b>
	<b>Sonstige Kapitaltransfers und Subventionen</b>		<b>0,00</b>	<b>58 000,00</b>	<b>-58 000,00</b>	<b>0,00</b>	<b>0,00</b>
	6/262200+307000	Kapitaltransfers von privaten Haushalten und privaten Organisationen ohne Erwerbszweck und andere	0,00	58 000,00	-58 000,00	0,00	0,00
	<b>Darlehen</b>		<b>0,00</b>	<b>0,00</b>	<b>0,00</b>	<b>0,00</b>	<b>0,00</b>
	<b>Finanzierungsleasing</b>		<b>0,00</b>	<b>0,00</b>	<b>0,00</b>	<b>0,00</b>	<b>0,00</b>
	<b>Veräußerung langfristiges Vermögen und sonstiges</b>		<b>0,00</b>	<b>0,00</b>	<b>0,00</b>	<b>0,00</b>	<b>0,00</b>
<b>Finanzierungsergebnis 1000024</b>			<b>0,00</b>	<b>58 000,00</b>	<b>-58 000,00</b>	<b>0,00</b>	<b>0,00</b>
	offene Verbindlichkeiten		0,00				
	offene Forderungen		0,00				

Vorhaben	Vorhabensbezeichnung		RA 2023	VA 2023	RA - VA	RA Vorjahre	RA Gesamt
Konto	Bezeichnung						
<b>1000025</b>	<b>Infrastruktur Ort Sonntagberg (2020 bis 2099)</b>						
	<b>Auszahlungen - Investitionen - Mittelverwendung</b>		<b>182,38</b>	<b>50 000,00</b>	<b>-49 817,62</b>	<b>482 879,64</b>	<b>483 062,02</b>
	<b>Anschaffungs- oder Herstellungskosten</b>		<b>182,38</b>	<b>50 000,00</b>	<b>-49 817,62</b>	<b>482 879,64</b>	<b>483 062,02</b>
	5/612100-002000 Straßenbauten Abschnitt 8		182,38	50 000,00	-49 817,62	222 990,09	223 172,47
	5/612100-611200 Straßenbauten Abschnitt 6		0,00	0,00	0,00	259 889,55	259 889,55
	<b>Einzahlungen - Finanzierung - Mittelaufbringung</b>		<b>22 600,00</b>	<b>0,00</b>	<b>22 600,00</b>	<b>910 230,00</b>	<b>932 830,00</b>
	<b>Mittel aus Geldfluss aus der operativen Gebarung</b>		<b>0,00</b>	<b>0,00</b>	<b>0,00</b>	<b>230,00</b>	<b>230,00</b>
	6/612100+816000 Kostenersätze		0,00	0,00	0,00	230,00	230,00
	<b>Bedarfszuweisungen/KTZ</b>		<b>22 600,00</b>	<b>0,00</b>	<b>22 600,00</b>	<b>210 000,00</b>	<b>232 600,00</b>
	6/612100+301000 Kapitaltransfers von Ländern, Landesfonds und Landeskammern		2 600,00	0,00	2 600,00	0,00	2 600,00
	6/612100+871000 Kapitaltransfers von Ländern, Landesfonds und Landeskammern		20 000,00	0,00	20 000,00	60 000,00	80 000,00
	6/612100+871100 Kapitaltransfers aus Gemeinde-Bedarfszuweisungsmittel		0,00	0,00	0,00	150 000,00	150 000,00
	<b>Haushaltsrücklagen/Zahlungsmittelreserven</b>		<b>0,00</b>	<b>0,00</b>	<b>0,00</b>	<b>0,00</b>	<b>0,00</b>
	<b>Sonstige Kapitaltransfers und Subventionen</b>		<b>0,00</b>	<b>0,00</b>	<b>0,00</b>	<b>0,00</b>	<b>0,00</b>
	<b>Darlehen</b>		<b>0,00</b>	<b>0,00</b>	<b>0,00</b>	<b>700 000,00</b>	<b>700 000,00</b>
	650424/85689012 Infrastruktur Ort Sonntagberg		0,00	0,00	0,00	350 000,00	350 000,00
	650430/1346395 Infrastruktur Ort Sonntagberg		0,00	0,00	0,00	350 000,00	350 000,00
	<b>Finanzierungsleasing</b>		<b>0,00</b>	<b>0,00</b>	<b>0,00</b>	<b>0,00</b>	<b>0,00</b>
	<b>Veräußerung langfristiges Vermögen und sonstiges</b>		<b>0,00</b>	<b>0,00</b>	<b>0,00</b>	<b>0,00</b>	<b>0,00</b>
	<b>Übertrag aus VRV 1997-Jahr 2019 +/-</b>		<b>0,00</b>	<b>0,00</b>	<b>0,00</b>	<b>246 010,93</b>	<b>246 010,93</b>
<b>Finanzierungsergebnis 1000025</b>			<b>22 417,62</b>	<b>-50 000,00</b>	<b>72 417,62</b>	<b>673 361,29</b>	<b>695 778,91</b>
	offene Verbindlichkeiten		0,00				
	offene Forderungen		0,00				

Vorhaben	Vorhabensbezeichnung		RA 2023	VA 2023	RA - VA	RA Vorjahre	RA Gesamt
Konto	Bezeichnung						
<b>1000027</b>	<b>Wildbachverbauung AiB (2020 bis 2030)</b>						
	<b>Auszahlungen - Investitionen - Mittelverwendung</b>		<b>60 099,00</b>	<b>100 000,00</b>	<b>-39 901,00</b>	<b>61 879,00</b>	<b>121 978,00</b>
	<b>Anschaffungs- oder Herstellungskosten</b>		<b>60 099,00</b>	<b>100 000,00</b>	<b>-39 901,00</b>	<b>61 879,00</b>	<b>121 978,00</b>
	5/633000-005000 Anlagen zu Wildbächen Ufersicherung		60 099,00	100 000,00	-39 901,00	61 500,00	121 599,00
	5/633000-612000 Instandhaltung von Wasser- und Abwasserbauten und -anlagen (Baichbergbach)		0,00	0,00	0,00	379,00	379,00
	<b>Einzahlungen - Finanzierung - Mittelaufbringung</b>		<b>140 000,00</b>	<b>140 000,00</b>	<b>0,00</b>	<b>0,00</b>	<b>140 000,00</b>
	<b>Mittel aus Geldfluss aus der operativen Gebarung</b>		<b>0,00</b>	<b>0,00</b>	<b>0,00</b>	<b>0,00</b>	<b>0,00</b>
	<b>Bedarfszuweisungen/KTZ</b>		<b>0,00</b>	<b>0,00</b>	<b>0,00</b>	<b>0,00</b>	<b>0,00</b>
	<b>Haushaltsrücklagen/Zahlungsmittelreserven</b>		<b>0,00</b>	<b>0,00</b>	<b>0,00</b>	<b>0,00</b>	<b>0,00</b>
	<b>Sonstige Kapitaltransfers und Subventionen</b>		<b>0,00</b>	<b>0,00</b>	<b>0,00</b>	<b>0,00</b>	<b>0,00</b>
	<b>Darlehen</b>		<b>140 000,00</b>	<b>140 000,00</b>	<b>0,00</b>	<b>0,00</b>	<b>140 000,00</b>
	650277/134692 Wildbachverbauung		140 000,00	140 000,00	0,00	0,00	140 000,00
	<b>Finanzierungsleasing</b>		<b>0,00</b>	<b>0,00</b>	<b>0,00</b>	<b>0,00</b>	<b>0,00</b>
	<b>Veräußerung langfristiges Vermögen und sonstiges</b>		<b>0,00</b>	<b>0,00</b>	<b>0,00</b>	<b>0,00</b>	<b>0,00</b>
	<b>Übertrag aus VRV 1997-Jahr 2019 +/-</b>		<b>0,00</b>	<b>0,00</b>	<b>0,00</b>	<b>-62 189,02</b>	<b>-62 189,02</b>
	<b>Finanzierungsergebnis 1000027</b>		<b>79 901,00</b>	<b>40 000,00</b>	<b>39 901,00</b>	<b>-124 068,02</b>	<b>-44 167,02</b>
	offene Verbindlichkeiten		0,00				
	offene Forderungen		0,00				

Vorhaben	Vorhabensbezeichnung		RA 2023	VA 2023	RA - VA	RA Vorjahre	RA Gesamt
Konto	Bezeichnung						
<b>1000029</b>	<b>Böhler-Zentrum AiB (2020 bis 2030)</b>						
	<b>Auszahlungen - Investitionen - Mittelverwendung</b>		<b>0,00</b>	<b>20 000,00</b>	<b>-20 000,00</b>	<b>135 079,84</b>	<b>135 079,84</b>
	<b>Anschaffungs- oder Herstellungskosten</b>		<b>0,00</b>	<b>20 000,00</b>	<b>-20 000,00</b>	<b>135 079,84</b>	<b>135 079,84</b>
	5/894100-010200 Eingang Böhler-Zentrum		0,00	20 000,00	-20 000,00	135 079,84	135 079,84
	<b>Einzahlungen - Finanzierung - Mittelaufbringung</b>		<b>0,00</b>	<b>110 000,00</b>	<b>-110 000,00</b>	<b>36 012,57</b>	<b>36 012,57</b>
	<b>Mittel aus Geldfluss aus der operativen Gebarung</b>		<b>0,00</b>	<b>0,00</b>	<b>0,00</b>	<b>0,00</b>	<b>0,00</b>
	<b>Bedarfszuweisungen/KTZ</b>		<b>0,00</b>	<b>0,00</b>	<b>0,00</b>	<b>36 012,57</b>	<b>36 012,57</b>
	6/894100+301000 Kapitaltransfers von Ländern, Landesfonds und Landeskammern		0,00	0,00	0,00	36 012,57	36 012,57
	<b>Haushaltsrücklagen/Zahlungsmittelreserven</b>		<b>0,00</b>	<b>0,00</b>	<b>0,00</b>	<b>0,00</b>	<b>0,00</b>
	<b>Sonstige Kapitaltransfers und Subventionen</b>		<b>0,00</b>	<b>0,00</b>	<b>0,00</b>	<b>0,00</b>	<b>0,00</b>
	<b>Darlehen</b>		<b>0,00</b>	<b>110 000,00</b>	<b>-110 000,00</b>	<b>0,00</b>	<b>0,00</b>
	650426/2 Eingang Böhler-Zentrum		0,00	110 000,00	-110 000,00	0,00	0,00
	<b>Finanzierungsleasing</b>		<b>0,00</b>	<b>0,00</b>	<b>0,00</b>	<b>0,00</b>	<b>0,00</b>
	<b>Veräußerung langfristiges Vermögen und sonstiges</b>		<b>0,00</b>	<b>0,00</b>	<b>0,00</b>	<b>0,00</b>	<b>0,00</b>
	<b>Übertrag aus VRV 1997-Jahr 2019 +/-</b>		<b>0,00</b>	<b>0,00</b>	<b>0,00</b>	<b>-4 548,00</b>	<b>-4 548,00</b>
<b>Finanzierungsergebnis 1000029</b>			<b>0,00</b>	<b>90 000,00</b>	<b>-90 000,00</b>	<b>-103 615,27</b>	<b>-103 615,27</b>
	offene Verbindlichkeiten		0,00				
	offene Forderungen		0,00				

Vorhaben	Vorhabensbezeichnung		RA 2023	VA 2023	RA - VA	RA Vorjahre	RA Gesamt
Konto	Bezeichnung						
<b>1000030</b>	<b>ÖBB Bahnübergänge (2020 bis 2023)</b>						
	<b>Auszahlungen - Investitionen - Mittelverwendung</b>		<b>0,00</b>	<b>805 000,00</b>	<b>-805 000,00</b>	<b>0,00</b>	<b>0,00</b>
	<b>Anschaffungs- oder Herstellungskosten</b>		<b>0,00</b>	<b>805 000,00</b>	<b>-805 000,00</b>	<b>0,00</b>	<b>0,00</b>
	5/612200-005000 Anlagen zu Straßenbauten		0,00	805 000,00	-805 000,00	0,00	0,00
	<b>Einzahlungen - Finanzierung - Mittelaufbringung</b>		<b>0,00</b>	<b>805 000,00</b>	<b>-805 000,00</b>	<b>0,00</b>	<b>0,00</b>
	<b>Mittel aus Geldfluss aus der operativen Gebarung</b>		<b>0,00</b>	<b>0,00</b>	<b>0,00</b>	<b>0,00</b>	<b>0,00</b>
	<b>Bedarfszuweisungen/KTZ</b>		<b>0,00</b>	<b>300 000,00</b>	<b>-300 000,00</b>	<b>0,00</b>	<b>0,00</b>
	6/612200+301000 Kapitaltransfers von Ländern, Landesfonds und Landeskammern		0,00	300 000,00	-300 000,00	0,00	0,00
	<b>Haushaltsrücklagen/Zahlungsmittelreserven</b>		<b>0,00</b>	<b>0,00</b>	<b>0,00</b>	<b>0,00</b>	<b>0,00</b>
	<b>Sonstige Kapitaltransfers und Subventionen</b>		<b>0,00</b>	<b>0,00</b>	<b>0,00</b>	<b>0,00</b>	<b>0,00</b>
	<b>Darlehen</b>		<b>0,00</b>	<b>505 000,00</b>	<b>-505 000,00</b>	<b>0,00</b>	<b>0,00</b>
	650425/46430020 ÖBB Kostenteilung Bahnübergänge		0,00	275 000,00	-275 000,00	0,00	0,00
	650425/47776423 ÖBB Kostenteilung Bahnübergänge		0,00	230 000,00	-230 000,00	0,00	0,00
	<b>Finanzierungsleasing</b>		<b>0,00</b>	<b>0,00</b>	<b>0,00</b>	<b>0,00</b>	<b>0,00</b>
	<b>Veräußerung langfristiges Vermögen und sonstiges</b>		<b>0,00</b>	<b>0,00</b>	<b>0,00</b>	<b>0,00</b>	<b>0,00</b>
<b>Finanzierungsergebnis 1000030</b>			<b>0,00</b>	<b>0,00</b>	<b>0,00</b>	<b>0,00</b>	<b>0,00</b>
	offene Verbindlichkeiten		0,00				
	offene Forderungen		0,00				

Vorhaben	Vorhabensbezeichnung		RA 2023	VA 2023	RA - VA	RA Vorjahre	RA Gesamt
Konto	Bezeichnung						
<b>2089990</b>	<b>Sonstige Investitionen (2020 bis 2099)</b>						
	<b>Auszahlungen - Investitionen - Mittelverwendung</b>		<b>12 810,97</b>	<b>5 500,00</b>	<b>7 310,97</b>	<b>139 661,71</b>	<b>152 472,68</b>
	<b>Anschaffungs- oder Herstellungskosten</b>		<b>12 810,97</b>	<b>5 500,00</b>	<b>7 310,97</b>	<b>139 661,71</b>	<b>152 472,68</b>
	1/029000-050000	Sonderanlagen	0,00	0,00	0,00	7 717,20	7 717,20
	1/211100-042100	Lehrmittel	0,00	2 500,00	-2 500,00	0,00	0,00
	1/211100-050000	Sonderanlagen	0,00	0,00	0,00	1 159,44	1 159,44
	1/211200-042000	Amts-, Betriebs- und Geschäftsausstattung	12 810,97	0,00	12 810,97	0,00	12 810,97
	1/211200-042100	Lehrmittel	0,00	2 000,00	-2 000,00	0,00	0,00
	1/211200-050000	Sonderanlagen	0,00	0,00	0,00	1 384,98	1 384,98
	1/240000-050000	Sonderanlagen	0,00	0,00	0,00	2 400,00	2 400,00
	1/240100-050000	Sonderanlagen	0,00	0,00	0,00	2 572,00	2 572,00
	1/240200-050000	Sonderanlagen	0,00	0,00	0,00	2 449,75	2 449,75
	1/423000-040000	Ankauf Fahrzeug	0,00	0,00	0,00	26 113,33	26 113,33
	1/612000-002000	Straßenbauten	0,00	0,00	0,00	52 325,63	52 325,63
	1/612000-005000	Anlagen zu Straßenbauten	0,00	0,00	0,00	24 515,04	24 515,04
	1/817000-006000	Urnennischen	0,00	0,00	0,00	12 481,38	12 481,38
	1/820000-040000	Fahrzeuge	0,00	0,00	0,00	637,19	637,19
	1/831000-050000	Sonderanlagen	0,00	0,00	0,00	1 687,05	1 687,05
	1/849000-001000	Unbebaute Grundstücke	0,00	0,00	0,00	1 500,00	1 500,00
	1/852100-042100	Müllbehälter	0,00	1 000,00	-1 000,00	0,00	0,00
	1/894000-050000	Sonderanlagen	0,00	0,00	0,00	2 718,72	2 718,72
	<b>Einzahlungen - Finanzierung - Mittelaufbringung</b>		<b>0,00</b>	<b>0,00</b>	<b>0,00</b>	<b>0,00</b>	<b>0,00</b>
	<b>Mittel aus Geldfluss aus der operativen Gebarung</b>		<b>0,00</b>	<b>0,00</b>	<b>0,00</b>	<b>0,00</b>	<b>0,00</b>
	<b>Bedarfszuweisungen/KTZ</b>		<b>0,00</b>	<b>0,00</b>	<b>0,00</b>	<b>0,00</b>	<b>0,00</b>
	<b>Haushaltsrücklagen/Zahlungsmittelreserven</b>		<b>0,00</b>	<b>0,00</b>	<b>0,00</b>	<b>0,00</b>	<b>0,00</b>
	<b>Sonstige Kapitaltransfers und Subventionen</b>		<b>0,00</b>	<b>0,00</b>	<b>0,00</b>	<b>0,00</b>	<b>0,00</b>
	<b>Darlehen</b>		<b>0,00</b>	<b>0,00</b>	<b>0,00</b>	<b>0,00</b>	<b>0,00</b>
	<b>Finanzierungsleasing</b>		<b>0,00</b>	<b>0,00</b>	<b>0,00</b>	<b>0,00</b>	<b>0,00</b>
	<b>Veräußerung langfristiges Vermögen und sonstiges</b>		<b>0,00</b>	<b>0,00</b>	<b>0,00</b>	<b>0,00</b>	<b>0,00</b>
<b>Finanzierungsergebnis 2089990</b>			<b>-12 810,97</b>	<b>-5 500,00</b>	<b>-7 310,97</b>	<b>-139 661,71</b>	<b>-152 472,68</b>
	offene Verbindlichkeiten		0,00				
	offene Forderungen		0,00				

Salden Finanzierungsergebnisse		RA 2023	VA 2023	RA - VA	RA Vorjahre	RA Gesamt
1000001	Spielplätze (2020 bis 2099)					
	Auszahlungen - Investitionen - Mittelverwendung	0,00	10 000,00	-10 000,00	125 529,90	125 529,90
	Einzahlungen - Finanzierung - Mittelherkunft	31 638,00	83 500,00	-51 862,00	0,00	31 638,00
		31 638,00	73 500,00	-41 862,00	-125 529,90	-93 891,90
	offene Verbindlichkeiten	0,00				
	offene Forderungen	0,00				
1000002	Straßenbau (2020 bis 2099)					
	Auszahlungen - Investitionen - Mittelverwendung	238 518,44	600 000,00	-361 481,56	1 135 429,00	1 373 947,44
	Einzahlungen - Finanzierung - Mittelherkunft	270 000,00	375 000,00	-105 000,00	1 336 947,44	1 606 947,44
		31 481,56	-225 000,00	256 481,56	201 518,44	233 000,00
	offene Verbindlichkeiten	0,00				
	offene Forderungen	0,00				
1000006	Katastrophenschäden (2020 bis 2099)					
	Auszahlungen - Investitionen - Mittelverwendung	42 172,64	50 000,00	-7 827,36	301 785,25	343 957,89
	Einzahlungen - Finanzierung - Mittelherkunft	241 677,27	245 000,00	-3 322,73	98 390,24	340 067,51
		199 504,63	195 000,00	4 504,63	-203 395,01	-3 890,38
	offene Verbindlichkeiten	0,00				
	offene Forderungen	0,00				
1000007	Volksschule Rosenau/S. AiB (2020 bis 2030)					
	Auszahlungen - Investitionen - Mittelverwendung	595 124,18	300 000,00	295 124,18	773 586,22	1 368 710,40
	Einzahlungen - Finanzierung - Mittelherkunft	346 812,00	537 000,00	-190 188,00	447 000,00	793 812,00
		-248 312,18	237 000,00	-485 312,18	-326 586,22	-574 898,40
	offene Verbindlichkeiten	0,00				
	offene Forderungen	0,00				
1000008	Sportplätze AiB (2017 bis 2030)					
	Auszahlungen - Investitionen - Mittelverwendung	0,00	0,00	0,00	282 314,03	282 314,03
	Einzahlungen - Finanzierung - Mittelherkunft	0,00	86 900,00	-86 900,00	0,00	0,00
		0,00	86 900,00	-86 900,00	-282 314,03	-282 314,03
	offene Verbindlichkeiten	0,00				
	offene Forderungen	0,00				
1000009	Lichtwellenleitungen AiB (2020 bis 2030)					
	Auszahlungen - Investitionen - Mittelverwendung	400,00	70 000,00	-69 600,00	425 101,44	425 501,44
	Einzahlungen - Finanzierung - Mittelherkunft	0,00	70 000,00	-70 000,00	177 565,39	177 565,39
		-400,00	0,00	-400,00	-247 536,05	-247 936,05
	offene Verbindlichkeiten	0,00				
	offene Forderungen	0,00				



<b>Salden Finanzierungsergebnisse</b>		<b>RA 2023</b>	<b>VA 2023</b>	<b>RA - VA</b>	<b>RA Vorjahre</b>	<b>RA Gesamt</b>
1000011	Ortsgestaltung AiB (2020 bis 2026)					
	Auszahlungen - Investitionen - Mittelverwendung	12 553,80	100 000,00	-87 446,20	62 418,89	74 972,69
	Einzahlungen - Finanzierung - Mittelherkunft	12 600,00	150 000,00	-137 400,00	0,00	12 600,00
		46,20	50 000,00	-49 953,80	-62 418,89	-62 372,69
	offene Verbindlichkeiten	0,00				
	offene Forderungen	0,00				
1000013	Güterwegbau (2020 bis 2099)					
	Auszahlungen - Investitionen - Mittelverwendung	107 552,89	110 000,00	-2 447,11	160 829,05	268 381,94
	Einzahlungen - Finanzierung - Mittelherkunft	99 500,00	110 100,00	-10 600,00	156 290,69	255 790,69
		-8 052,89	100,00	-8 152,89	-4 538,36	-12 591,25
	offene Verbindlichkeiten	0,00				
	offene Forderungen	0,00				
1000014	Wasserleitungsbau (2020 bis 2099)					
	Auszahlungen - Investitionen - Mittelverwendung	341 562,59	725 000,00	-383 437,41	670 906,28	1 012 468,87
	Einzahlungen - Finanzierung - Mittelherkunft	0,00	44 000,00	-44 000,00	1 427 391,68	1 427 391,68
		-341 562,59	-681 000,00	339 437,41	756 485,40	414 922,81
	offene Verbindlichkeiten	0,00				
	offene Forderungen	0,00				
1000015	Abwasserleitungsbau (2020 bis 2099)					
	Auszahlungen - Investitionen - Mittelverwendung	29 476,65	10 000,00	19 476,65	964 592,97	994 069,62
	Einzahlungen - Finanzierung - Mittelherkunft	23 464,00	200 000,00	-176 536,00	970 740,00	994 204,00
		-6 012,65	190 000,00	-196 012,65	6 147,03	134,38
	offene Verbindlichkeiten	0,00				
	offene Forderungen	0,00				
1000016	Freiwillige Feuerwehren AiB (2020 bis 2030)					
	Auszahlungen - Investitionen - Mittelverwendung	0,00	0,00	0,00	27 600,00	27 600,00
	Einzahlungen - Finanzierung - Mittelherkunft	4 500,00	18 600,00	-14 100,00	13 500,00	18 000,00
		4 500,00	18 600,00	-14 100,00	-14 100,00	-9 600,00
	offene Verbindlichkeiten	0,00				
	offene Forderungen	0,00				
1000022	LED-Straßenbeleuchtung (2020 bis 2099)					
	Auszahlungen - Investitionen - Mittelverwendung	177 124,80	180 000,00	-2 875,20	0,00	177 124,80
	Einzahlungen - Finanzierung - Mittelherkunft	119 800,00	124 800,00	-5 000,00	0,00	119 800,00
		-57 324,80	-55 200,00	-2 124,80	0,00	-57 324,80
	offene Verbindlichkeiten	0,00				
	offene Forderungen	0,00				

Salden Finanzierungsergebnisse		RA 2023	VA 2023	RA - VA	RA Vorjahre	RA Gesamt
1000024	Sportarena Sonntagberg (2020 bis 2023)					
	Auszahlungen - Investitionen - Mittelverwendung	0,00	0,00	0,00	0,00	0,00
	Einzahlungen - Finanzierung - Mittelherkunft	0,00	58 000,00	-58 000,00	0,00	0,00
		0,00	58 000,00	-58 000,00	0,00	0,00
	offene Verbindlichkeiten	0,00				
	offene Forderungen	0,00				
1000025	Infrastruktur Ort Sonntagberg (2020 bis 2099)					
	Auszahlungen - Investitionen - Mittelverwendung	182,38	50 000,00	-49 817,62	482 879,64	483 062,02
	Einzahlungen - Finanzierung - Mittelherkunft	22 600,00	0,00	22 600,00	1 156 240,93	1 178 840,93
		22 417,62	-50 000,00	72 417,62	673 361,29	695 778,91
	offene Verbindlichkeiten	0,00				
	offene Forderungen	0,00				
1000027	Wildbachverbauung AiB (2020 bis 2030)					
	Auszahlungen - Investitionen - Mittelverwendung	60 099,00	100 000,00	-39 901,00	124 068,02	184 167,02
	Einzahlungen - Finanzierung - Mittelherkunft	140 000,00	140 000,00	0,00	0,00	140 000,00
		79 901,00	40 000,00	39 901,00	-124 068,02	-44 167,02
	offene Verbindlichkeiten	0,00				
	offene Forderungen	0,00				
1000029	Böhler-Zentrum AiB (2020 bis 2030)					
	Auszahlungen - Investitionen - Mittelverwendung	0,00	20 000,00	-20 000,00	139 627,84	139 627,84
	Einzahlungen - Finanzierung - Mittelherkunft	0,00	110 000,00	-110 000,00	36 012,57	36 012,57
		0,00	90 000,00	-90 000,00	-103 615,27	-103 615,27
	offene Verbindlichkeiten	0,00				
	offene Forderungen	0,00				
1000030	ÖBB Bahnübergänge (2020 bis 2023)					
	Auszahlungen - Investitionen - Mittelverwendung	0,00	805 000,00	-805 000,00	0,00	0,00
	Einzahlungen - Finanzierung - Mittelherkunft	0,00	805 000,00	-805 000,00	0,00	0,00
		0,00	0,00	0,00	0,00	0,00
	offene Verbindlichkeiten	0,00				
	offene Forderungen	0,00				
<b>Saldo Investive Einzelvorhaben</b>		<b>-292 176,10</b>	<b>27 900,00</b>	<b>-320 076,10</b>	<b>143 410,41</b>	<b>-148 765,69</b>
	offene Verbindlichkeiten	0,00				
	offene Forderungen	0,00				

<b>Salden Finanzierungsergebnisse</b>	<b>RA 2023</b>	<b>VA 2023</b>	<b>RA - VA</b>	<b>RA Vorjahre</b>	<b>RA Gesamt</b>
2089990 Sonstige Investitionen (2020 bis 2099)					
Auszahlungen - Investitionen - Mittelverwendung	12 810,97	5 500,00	7 310,97	139 661,71	152 472,68
Einzahlungen - Finanzierung - Mittelherkunft	0,00	0,00	0,00	0,00	0,00
	-12 810,97	-5 500,00	-7 310,97	-139 661,71	-152 472,68
offene Verbindlichkeiten	0,00				
offene Forderungen	0,00				
<b>Saldo Sonstige Investitionen</b>	<b>-12 810,97</b>	<b>-5 500,00</b>	<b>-7 310,97</b>	<b>-139 661,71</b>	<b>-152 472,68</b>
offene Verbindlichkeiten	0,00				
offene Forderungen	0,00				
<b>Saldo der gesamten Investitionstätigkeit</b>	<b>-304 987,07</b>	<b>22 400,00</b>	<b>-327 387,07</b>	<b>3 748,70</b>	<b>-301 238,37</b>
offene Verbindlichkeiten	0,00				
offene Forderungen	0,00				



Nachweis Kundenforderungen



Konto	Bezeichnung	Saldo Brutto 31.12.2022	Saldo Brutto 31.12.2023	Netto	USt
	<b>Nicht voranschlagswirksame Gebarung</b>				
0/000000+361310	Bundesgebühren Gemeinde	961,10	832,00	832,00	0,00
0/000000+361400	Werbeabgabe	10,45	22,95	22,95	0,00
	<b>Summe Nicht voranschlagswirksame Gebarung</b>	<b>971,55</b>	<b>854,95</b>	<b>854,95</b>	<b>0,00</b>
<b>015000</b>	<b>Amtsblatt</b>				
2/015000+816000	Kostenbeiträge (Kostenersätze) für sonstige Leistungen (Private)	230,00	280,00	280,00	0,00
	<b>Summe 015000 Amtsblatt</b>	<b>230,00</b>	<b>280,00</b>	<b>280,00</b>	<b>0,00</b>
<b>015100</b>	<b>Plakat-Tafeln</b>				
2/015100+811000	Miet- und Pächtertrag	-21,00	-21,00	-21,00	0,00
	<b>Summe 015100 Plakat-Tafeln</b>	<b>-21,00</b>	<b>-21,00</b>	<b>-21,00</b>	<b>0,00</b>
<b>131000</b>	<b>Bau- und Feuerpolizei</b>				
2/131000+816000	Kostenbeiträge (Kostenersätze) für sonstige Leistungen (Private)	2 724,85	617,67	617,67	0,00
	<b>Summe 131000 Bau- und Feuerpolizei</b>	<b>2 724,85</b>	<b>617,67</b>	<b>617,67</b>	<b>0,00</b>
<b>163200</b>	<b>Freiwillige Feuerwehr Sonntagberg</b>				
2/163200+811200	Miet- und Pächtertrag	0,00	0,00	0,02	-0,02
	<b>Summe 163200 Freiwillige Feuerwehr Sonntagberg</b>	<b>0,00</b>	<b>0,00</b>	<b>0,02</b>	<b>-0,02</b>
<b>211100</b>	<b>Volksschule Rosenau</b>				
2/211100+816000	Kostenbeiträge (Kostenersätze) für sonstige Leistungen (Private)	419,00	372,00	372,00	0,00
	<b>Summe 211100 Volksschule Rosenau</b>	<b>419,00</b>	<b>372,00</b>	<b>372,00</b>	<b>0,00</b>
<b>211200</b>	<b>Volksschule Böhlerwerk</b>				
2/211200+816000	Kostenbeiträge (Kostenersätze) für sonstige Leistungen (Private)	78,00	330,00	330,00	0,00
	<b>Summe 211200 Volksschule Böhlerwerk</b>	<b>78,00</b>	<b>330,00</b>	<b>330,00</b>	<b>0,00</b>
<b>240000</b>	<b>Kindergarten Böhlerwerk</b>				
2/240000+810000	Beiträge für Spiel- und Förderbedarf	6 613,25	5 541,25	4 968,12	573,13
2/240000+810200	Beiträge für Ferienbetreuung	259,00	235,00	210,46	24,54
2/240000+816600	Kostenbeiträge (Kostenersätze) für sonstige Leistungen (Bustransport)	2 585,00	1 625,00	1 477,26	147,74
2/240000+816700	Kostenbeiträge (Kostenersätze) für sonstige Leistungen (Nachmittagsbetreuung)	800,00	960,00	855,59	104,41
	<b>Summe 240000 Kindergarten Böhlerwerk</b>	<b>10 257,25</b>	<b>8 361,25</b>	<b>7 511,43</b>	<b>849,82</b>
<b>240100</b>	<b>Kindergarten Rosenau</b>				
2/240100+810000	Beiträge für Spiel- und Förderbedarf	4 397,17	4 635,17	4 146,89	488,28

Konto	Bezeichnung	Saldo Brutto 31.12.2022	Saldo Brutto 31.12.2023	Netto	USt
2/240100+810200	Beiträge für Ferienbetreuung	143,00	83,00	73,72	9,28
2/240100+816600	Kostenbeiträge (Kostenersätze) für sonstige Leistungen (Bustransport)	1 440,00	1 440,00	1 278,21	161,79
2/240100+816700	Kostenbeiträge (Kostenersätze) für sonstige Leistungen (Nachmittagsbetreuung)	1 766,00	2 835,00	2 511,84	323,16
	<b>Summe 240100 Kindergarten Rosenau</b>	<b>7 746,17</b>	<b>8 993,17</b>	<b>8 010,66</b>	<b>982,51</b>
<b>240200</b>	<b>Kindergarten Sonntagberg</b>				
2/240200+810000	Beiträge für Spiel- und Förderbedarf	440,00	524,00	474,34	49,66
2/240200+810200	Beiträge für Ferienbetreuung	22,00	22,00	20,00	2,00
2/240200+816600	Kostenbeiträge (Kostenersätze) für sonstige Leistungen (Bustransport)	2 340,00	1 200,00	1 086,07	113,93
	<b>Summe 240200 Kindergarten Sonntagberg</b>	<b>2 802,00</b>	<b>1 746,00</b>	<b>1 580,41</b>	<b>165,59</b>
<b>250000</b>	<b>Schülerhorte</b>				
2/250000+810200	Beiträge für Ferienbetreuung	1 230,00	866,00	866,00	0,00
2/250000+816000	Kostenbeiträge (Kostenersätze) für sonstige Leistungen (Private)	7 011,50	7 771,50	7 771,50	0,00
	<b>Summe 250000 Schülerhorte</b>	<b>8 241,50</b>	<b>8 637,50</b>	<b>8 637,50</b>	<b>0,00</b>
<b>262000</b>	<b>Sportplätze</b>				
2/262000+811200	Miet- und Pachtertrag (Sportplatz Hilm)	5 605,85	8 160,07	6 800,06	1 360,01
	<b>Summe 262000 Sportplätze</b>	<b>5 605,85</b>	<b>8 160,07</b>	<b>6 800,06</b>	<b>1 360,01</b>
<b>262200</b>	<b>Sportplatz Böhlerwerk</b>				
2/262200+811200	Miet- und Pachtertrag (Sportplatz Böhlerwerk)	-15,28	-7,61	-7,61	0,00
	<b>Summe 262200 Sportplatz Böhlerwerk</b>	<b>-15,28</b>	<b>-7,61</b>	<b>-7,61</b>	<b>0,00</b>
<b>269000</b>	<b>Sonstige Einrichtungen und Maßnahmen</b>				
2/269000+829000	Sonstige Erträge (Marktlauf)	0,00	35,00	35,00	0,00
	<b>Summe 269000 Sonstige Einrichtungen und Maßnahmen</b>	<b>0,00</b>	<b>35,00</b>	<b>35,00</b>	<b>0,00</b>
<b>381000</b>	<b>Massnahmen der Kulturpflege</b>				
2/381000+829000	Sonstige Erträge (Marktfest)	35,00	0,00	0,00	0,00
	<b>Summe 381000 Massnahmen der Kulturpflege</b>	<b>35,00</b>	<b>0,00</b>	<b>0,00</b>	<b>0,00</b>
<b>423000</b>	<b>Essen auf Rädern</b>				
2/423000+816000	Kostenbeiträge (Kostenersätze) für sonstige Leistungen (Private)	18 598,84	21 059,94	19 145,42	1 914,52
	<b>Summe 423000 Essen auf Rädern</b>	<b>18 598,84</b>	<b>21 059,94</b>	<b>19 145,42</b>	<b>1 914,52</b>
<b>439000</b>	<b>Sonstige Einrichtungen und Maßnahmen</b>				
2/439000+816000	Kostenbeiträge (Kostenersätze) für sonstige Leistungen (Private)	11 383,34	8 029,46	8 029,46	0,00
	<b>Summe 439000 Sonstige Einrichtungen und Maßnahmen</b>	<b>11 383,34</b>	<b>8 029,46</b>	<b>8 029,46</b>	<b>0,00</b>



Konto	Bezeichnung	Saldo Brutto 31.12.2022	Saldo Brutto 31.12.2023	Netto	USt
<b>441000</b>	<b>Maßnahmen</b>				
2/441000+816000	Kostenbeträge (Kostenersätze) für sonstige Leistungen (Private)	1 838,84	1 838,84	1 838,84	0,00
	<b>Summe 441000 Maßnahmen</b>	<b>1 838,84</b>	<b>1 838,84</b>	<b>1 838,84</b>	<b>0,00</b>
<b>612000</b>	<b>Gemeindestraßen</b>				
2/612000+808000	Veräußerung von Waren (Hausnummerntafeln)	0,00	36,40	36,40	0,00
2/612000+811000	Miet- und Pachtertrag	0,00	149,46	149,46	0,00
2/612000+816000	Kostenbeiträge (Kostenersätze) für sonstige Leistungen (Private)	0,00	867,56	867,56	0,00
	<b>Summe 612000 Gemeindestraßen</b>	<b>0,00</b>	<b>1 053,42</b>	<b>1 053,42</b>	<b>0,00</b>
<b>771000</b>	<b>Maßnahmen zur Förderung des Fremdenverkehrs</b>				
2/771000+829100	Sonstige Erträge (Inserat Tourismusfolder)	0,00	200,00	200,00	0,00
	<b>Summe 771000 Maßnahmen zur Förderung des Fremdenverkehrs</b>	<b>0,00</b>	<b>200,00</b>	<b>200,00</b>	<b>0,00</b>
<b>817000</b>	<b>Friedhof Gleiß</b>				
2/817000+852000	Grabstellengebühr	1 991,56	2 325,36	2 325,36	0,00
2/817000+852100	Beerdigungsgebühr	540,00	180,00	180,00	0,00
2/817000+852200	Leichenhallengebühr	280,00	80,00	80,00	0,00
	<b>Summe 817000 Friedhof Gleiß</b>	<b>2 811,56</b>	<b>2 585,36</b>	<b>2 585,36</b>	<b>0,00</b>
<b>817100</b>	<b>Friedhof Böhlerwerk</b>				
2/817100+852000	Grabstellengebühr	399,00	0,00	0,00	0,00
2/817100+852100	Beerdigungsgebühr	180,00	0,00	0,00	0,00
	<b>Summe 817100 Friedhof Böhlerwerk</b>	<b>579,00</b>	<b>0,00</b>	<b>0,00</b>	<b>0,00</b>
<b>831000</b>	<b>Freibad Böhlerwerk</b>				
2/831000+810100	Erträge aus Leistungen (Eintritte Freibad Böhlerwerk)	0,00	124,00	109,74	14,26
	<b>Summe 831000 Freibad Böhlerwerk</b>	<b>0,00</b>	<b>124,00</b>	<b>109,74</b>	<b>14,26</b>
<b>840000</b>	<b>Grundbesitz</b>				
2/840000+811200	Miet- und Pachtertrag	69,77	842,17	701,86	140,31
	<b>Summe 840000 Grundbesitz</b>	<b>69,77</b>	<b>842,17</b>	<b>701,86</b>	<b>140,31</b>
<b>850000</b>	<b>Betriebe der Wasserversorgung</b>				
2/850000+300000	KPC Barwert - Kapitaltransfers von Bund, Bundesfonds und Bundeskammern	179 473,89	139 892,09	139 892,09	0,00
2/850000+850000	Anschluss- und Ergänzungsgebühr	667,78	667,78	607,07	60,71
2/850000+850100	Wasserbezugsgebühr	14 264,16	17 060,11	15 509,19	1 550,92

Konto	Bezeichnung	Saldo Brutto 31.12.2022	Saldo Brutto 31.12.2023	Netto	USt
2/850000+850200	Bereitstellungsgebühr	5 436,99	5 492,65	4 993,32	499,33
	<b>Summe 850000 Betriebe der Wasserversorgung</b>	<b>199 842,82</b>	<b>163 112,63</b>	<b>161 001,67</b>	<b>2 110,96</b>
<b>851000</b>	<b>Betriebe der Abwasserbeseitigung</b>				
2/851000+300000	KPC Barwert - Kapitaltransferzahlungen von Bund und Bundesfonds	1 002 250,81	939 501,76	939 501,76	0,00
2/851000+850000	Kanaleinmündungs- und Ergänzungsgebühr	391,50	2 435,34	2 213,94	221,40
2/851000+850100	Kanalbenutzungsgebühr	21 690,56	23 336,82	21 215,29	2 121,53
	<b>Summe 851000 Betriebe der Abwasserbeseitigung</b>	<b>1 024 332,87</b>	<b>965 273,92</b>	<b>962 930,99</b>	<b>2 342,93</b>
<b>852000</b>	<b>Betriebe der Müllbeseitigung</b>				
2/852000+816000	Kostenbeiträge (Kostenersätze) für sonstige Leistungen (Private)	27,60	12,00	10,91	1,09
	<b>Summe 852000 Betriebe der Müllbeseitigung</b>	<b>27,60</b>	<b>12,00</b>	<b>10,91</b>	<b>1,09</b>
<b>852100</b>	<b>Sonderabfall</b>				
2/852100+816400	Kostenbeiträge (Kostenersätze) für sonstige Leistungen (Verbände)	611,09	0,00	0,00	0,00
	<b>Summe 852100 Sonderabfall</b>	<b>611,09</b>	<b>0,00</b>	<b>0,00</b>	<b>0,00</b>
<b>853000</b>	<b>Betr. zur Err./Verw. von Wohn- und Geschäftsgeb.</b>				
2/853000+811200	Miet- und Pachtertrag (Geschäftslokale)	4 145,13	1 315,45	1 096,21	219,24
	<b>Summe 853000 Betr. zur Err./Verw. von Wohn- und Geschäftsgeb.</b>	<b>4 145,13</b>	<b>1 315,45</b>	<b>1 096,21</b>	<b>219,24</b>
<b>894000</b>	<b>Festhalle Rosenau/S.</b>				
2/894000+808000	Veräußerung von Waren (Getränke)	2 277,13	3 772,83	3 144,02	628,81
2/894000+810100	Erträge aus Leistungen (Benutzungsgebühren)	1 632,00	1 776,00	1 480,00	296,00
2/894000+816000	Kostenbeiträge (Kostenersätze) für sonstige Leistungen (Private)	870,16	1 213,36	1 011,13	202,23
	<b>Summe 894000 Festhalle Rosenau/S.</b>	<b>4 779,29</b>	<b>6 762,19</b>	<b>5 635,15</b>	<b>1 127,04</b>
<b>894100</b>	<b>Festhalle Böhlerwerk</b>				
2/894100+808000	Veräußerung von Waren (Getränke)	2 925,27	4 069,87	3 391,57	678,30
2/894100+810100	Erträge aus Leistungen (Benutzungsgebühren)	1 044,00	5 910,00	4 925,00	985,00
2/894100+811200	Miet- und Pachtertrag (Geschäfts- und Vereinslokale)	-2 273,43	-403,67	-336,45	-67,22
2/894100+816000	Kostenbeiträge (Kostenersätze) für sonstige Leistungen (Private)	375,84	989,28	824,40	164,88
	<b>Summe 894100 Festhalle Böhlerwerk</b>	<b>2 071,68</b>	<b>10 565,48</b>	<b>8 804,52</b>	<b>1 760,96</b>
<b>920000</b>	<b>Ausschließliche Gemeindeabgaben</b>				
2/920000+830000	Grundsteuer von land- und forstwirtschaftlichen Betrieben	50,34	152,66	152,66	0,00
2/920000+831000	Grundsteuer von den Grundstücken	10 107,04	8 133,23	8 133,23	0,00
2/920000+832000	Getränke- und Speiseeissteuer	12 598,56	12 598,56	12 598,56	0,00
2/920000+833100	Kommunalsteuer	158 232,47	149 792,47	149 792,47	0,00

**Rechnungsabschluss 2023**

Marktgemeinde Sonntagberg

**Nachweis Kundenforderungen**

Konto	Bezeichnung	Saldo Brutto	Saldo Brutto	Netto	USt
		31.12.2022	31.12.2023		
2/920000+837100	Vergnügungsabgabe	50,00	50,00	50,00	0,00
2/920000+838000	Hundeabgabe	3 978,76	4 074,99	4 074,99	0,00
2/920000+849000	Nebenansprüche	1 096,05	1 124,55	1 124,55	0,00
2/920000+849100	Nebenansprüche Abgabeverband	5 300,79	5 300,79	5 300,79	0,00
2/920000+850000	Aufschließungsbeiträge	73 538,76	39 836,20	39 836,20	0,00
2/920000+856000	Verwaltungsabgabe	1 547,12	119,29	119,29	0,00
2/920000+857000	Kommissionsgebühren	55,20	55,20	55,20	0,00
<b>Summe 920000 Ausschließliche Gemeindeabgaben</b>		<b>266 555,09</b>	<b>221 237,94</b>	<b>221 237,94</b>	<b>0,00</b>
<b>921000</b>	<b>Zwischen Ländern und Gemeinden geteilte Abgaben</b>				
2/921000+834000	Nächtigungstaxe	832,51	1 181,26	1 181,26	0,00
2/921000+834100	Interessentenbeiträge	151,13	0,00	0,00	0,00
<b>Summe 921000 Zwischen Ländern und Gemeinden geteilte Abgaben</b>		<b>983,64</b>	<b>1 181,26</b>	<b>1 181,26</b>	<b>0,00</b>
<b>Gesamt</b>		<b>Brutto</b>	<b>Brutto</b>	<b>Netto</b>	<b>USt</b>
		<b>31.12.2022</b>	<b>31.12.2023</b>		
		<b>1 577 705,45</b>	<b>1 443 553,06</b>	<b>1 430 563,84</b>	<b>12 989,22</b>
		<b>Einnahmen</b>	<b>1 443 553,06</b>	<b>1 430 563,84</b>	<b>12 989,22</b>
		<b>Ausgaben</b>	<b>0,00</b>	<b>0,00</b>	<b>0,00</b>

**Forderungen**

Konto	Bezeichnung	Saldo lt. Konto	Saldo lt. Konto	Offen	Differenz
		31.12.2022	31.12.2023		
230000	Kurzfristige Forderungen aus Lieferungen und Leistungen	82 698,87	90 260,35	90 260,35	0,00
231000	Langfristige Forderungen aus Lieferungen und Leistungen	1 181 724,70	1 079 393,85	1 079 393,85	0,00
233000	Forderungen aus Abgaben	313 281,88	273 898,86	273 898,86	0,00
<b>Summe</b>		<b>1 577 705,45</b>	<b>1 443 553,06</b>	<b>1 443 553,06</b>	<b>0,00</b>



Nachweis Lieferantenverbindlichkeiten



Konto	Bezeichnung	Saldo Brutto 31.12.2022	Saldo Brutto 31.12.2023	Netto	USt
<b>240100</b>	<b>Kindergarten Rosenau</b>				
1/240100-705000	Finanzierungsleasing Gebäude (Übertrag VRV 2015)	167 047,32	167 047,32	139 206,10	27 841,22
	<b>Summe 240100 Kindergarten Rosenau</b>	<b>167 047,32</b>	<b>167 047,32</b>	<b>139 206,10</b>	<b>27 841,22</b>
	<b>Gesamt</b>	<b>Brutto 31.12.2022</b>	<b>Brutto 31.12.2023</b>	<b>Netto</b>	<b>USt</b>
		<b>167 047,32</b>	<b>167 047,32</b>	<b>139 206,10</b>	<b>27 841,22</b>
		<b>Ausgaben</b>	<b>167 047,32</b>	<b>139 206,10</b>	<b>27 841,22</b>
		<b>Einnahmen</b>	<b>0,00</b>	<b>0,00</b>	<b>0,00</b>

## Verbindlichkeiten

Konto	Bezeichnung	Saldo lt. Konto 31.12.2022	Saldo lt. Konto 31.12.2023	Offen	Differenz
331000	Kurzfristige Verbindlichkeiten aus Lieferungen und Leistungen	167 047,32	167 047,32	167 047,32	0,00
332000	Langfristige Verbindlichkeiten aus Lieferungen und Leistungen	0,00	0,00	0,00	0,00
333000	Kurzfristige Verbindlichkeiten aus Abgaben	0,00	0,00	0,00	0,00
<b>Summe</b>		<b>167 047,32</b>	<b>167 047,32</b>	<b>167 047,32</b>	<b>0,00</b>





Nettovermögensveränderungsrechnung (Anlage 1d)



Nettovermögensveränderungsrechnung	Saldo der Eröffnungsbilanz	Kumuliertes Nettoergebnis	Haushalts-rücklagen	Neubewertungs-rücklagen	Fremdwährungs-umrechnungs-rücklagen	Summe Nettovermögen
<b>Nettovermögen zum 31.12.2022</b>	<b>11 205 924,73</b>	<b>1 188 704,91</b>	<b>11 100 000,00</b>	<b>0,00</b>	<b>0,00</b>	<b>23 494 629,64</b>
1. Änderungen der Ansatz- und Bewertungsmethoden	0,00	0,00	XXXXXXXXXXXXXX	0,00	0,00	0,00
2. Nacherfassung von Vermögenswerten	0,00	0,00	0,00	0,00	0,00	0,00
3. Änderung der erstmaligen Eröffnungsbilanz (gem. § 38 Abs. 8)	0,00	0,00	0,00	0,00	0,00	0,00
<b>Angepasstes Nettovermögen zum 31.12.2022</b>	<b>11 205 924,73</b>	<b>1 188 704,91</b>	<b>11 100 000,00</b>	<b>0,00</b>	<b>0,00</b>	<b>23 494 629,64</b>
4. Veränderung aus der Bewertung von zur Veräußerung verfügbarer Finanzinstrumente	XXXXXXXXXXXXXX	XXXXXXXXXXXXXX	XXXXXXXXXXXXXX	0,00	XXXXXXXXXXXXXX	0,00
5. Veränderung aus der Bewertung von Beteiligungen	XXXXXXXXXXXXXX	XXXXXXXXXXXXXX	XXXXXXXXXXXXXX	0,00	XXXXXXXXXXXXXX	0,00
6. Veränderung aus der Umrechnung von Vermögen und Fremdmittel in fremder Währung	XXXXXXXXXXXXXX	XXXXXXXXXXXXXX	XXXXXXXXXXXXXX	XXXXXXXXXXXXXX	0,00	0,00
<b>Summe Nettoveränderung, die nicht in die Ergebnisrechnung eingegangen ist</b>						
7. Nettoergebnis des Finanzjahres (SA0)	XXXXXXXXXXXXXX	-1 253 532,80	XXXXXXXXXXXXXX	XXXXXXXXXXXXXX	XXXXXXXXXXXXXX	-1 253 532,80
8. Zuweisung und Entnahmen von Haushaltsrücklagen (SU23)	XXXXXXXXXXXXXX	2 037 739,00	-2 037 739,00	XXXXXXXXXXXXXX	XXXXXXXXXXXXXX	0,00
<b>Nettovermögen zum 31.12.2023</b>	<b>11 205 924,73</b>	<b>1 972 911,11</b>	<b>9 062 261,00</b>	<b>0,00</b>	<b>0,00</b>	<b>22 241 096,84</b>



Nachweis über Transferzahlungen (Anlage 6a)



Haushaltskonto	Bezeichnung Ansatz	Bezeichnung Post	Summe Einzahlungen	Summe Auszahlungen
<b>Transferzahlungen von/an Bund, Bundesfonds, Bundeskammern</b>				
<b>Gesamtsumme Transferzahlungen von/an Bund, Bundesfonds, Bundeskammern</b>			<b>4 076 002,15</b>	<b>0,00</b>
<b>Summe Kapitaltransfers</b>			<b>315 247,85</b>	<b>0,00</b>
<b>Summe Laufende Transfers</b>			<b>3 760 754,30</b>	<b>0,00</b>
2/021000+816100	Statistik	Kostenbeiträge (Kostenersätze) für sonstige Leistungen (Bund)	71,50	
2/633000+816100	Wildbach	Kostenbeiträge (Kostenersätze) für sonstige Leistungen (Bund)	14 250,00	
2/850000+300000	Betriebe der Wasserversorgung	KPC Barwert - Kapitaltransfers von Bund, Bundesfonds und Bundeskammern	11 240,48	
2/851000+300000	Betriebe der Abwasserbeseitigung	KPC Barwert - Kapitaltransferzahlungen von Bund und Bundesfonds	91 090,37	
2/925000+859400	Ertragsanteile an gemeinschaftlichen Bundesabgaben	Ertragsanteile Bevölkerungsschlüssel	3 716 979,80	
2/940000+860000	Bedarfszuweisungen	Transfers von Bund, Bundesfonds und Bundeskammern	29 453,00	
6/612000+300001	Gemeindestraßen	KIP - Kapitaltransfers von Bund, Bundesfonds und Bundeskammern	120 000,00	
6/816000+300001	Öffentliche Beleuchtung	KIP - Kapitaltransfers von Bund, Bundesfonds und Bundeskammern	85 000,00	
6/851000+300000	Betriebe der Abwasserbeseitigung	Kapitaltransfers von Bund, Bundesfonds und Bundeskammern	7 917,00	

Haushaltskonto	Bezeichnung Ansatz	Bezeichnung Post	Summe Einzahlungen	Summe Auszahlungen
<b>Transferzahlungen von/an Länder, Landesfonds, Landeskammern</b>				
<b>Gesamtsumme Transferzahlungen von/an Länder, Landesfonds, Landeskammern</b>			<b>311 990,62</b>	<b>2 354 960,33</b>
<b>Summe Kapitaltransfers</b>			<b>270 124,27</b>	<b>0,00</b>
<b>Summe Laufende Transfers</b>			<b>41 866,35</b>	<b>2 354 960,33</b>
2/024000+816200	Wahlangelegenheiten	Kostenbeiträge (Kostenersätze) für sonstige Leistungen (Land)	6 511,63	
2/240000+861000	Kindergarten Böhlerwerk	Transfers von Ländern, Landesfonds und Landeskammern	700,00	
2/240100+861000	Kindergarten Rosenau	Transfers von Ländern, Landesfonds und Landeskammern	700,00	
2/250000+816200	Schülerhorte	Kostenbeiträge (Kostenersätze) für sonstige Leistungen (Land)	9 000,00	
2/423000+816200	Essen auf Rädern	Kostenbeiträge (Kostenersätze) für sonstige Leistungen (Land)	13 148,91	
2/522000+816200	Umweltschutz	Kostenbeiträge (Kostenersätze) für sonstige Leistungen (Land)	1 000,00	
2/940000+861000	Bedarfszuweisungen	Transfers von Ländern, Landesfonds und Landeskammern	10 805,81	
6/179000+301000	Katastrophendienst	Kapitaltransfers von Ländern, Landesfonds und Landeskammern	141 677,27	
6/211100+301000	Volksschule Rosenau	Kapitaltransfers von Ländern, Landesfonds und Landeskammern	46 812,00	
6/262100+301000	Spielplätze	Neugestaltung Spielplätze - Kapitaltransfers Land	31 638,00	
6/363000+301000	Altstadterhaltung und Ortsbildpflege	Kapitaltransfers von Ländern, Landesfonds und Landeskammern	12 600,00	
6/612100+301000	Infrastruktur Ort Sonntagberg	Kapitaltransfers von Ländern, Landesfonds und Landeskammern	2 600,00	
6/710000+301000	Wegbau	Kapitaltransfers von Ländern, Landesfonds und Landeskammern (NÖ ABB)	19 250,00	
6/851000+301000	Betriebe der Abwasserbeseitigung	Kapitaltransfers von Ländern, Landesfonds und Landeskammern	15 547,00	
1/220000-751000	Berufsbildende Pflichtschulen	Transfers an Länder, Landesfonds und Landeskammern (Berufsschülerhaltungsbeitrag)		214 130,00
1/419000-751000	Sonstige Einrichtungen und Maßnahmen	Transfers an Länder, Landesfonds und Landeskammern (Wohnsitzgemeindebeitrag)		58 685,17
1/419000-751100	Sonstige Einrichtungen und Maßnahmen	Transfers an Länder, Landesfonds und Landeskammern (Sozialhilfeumlage)		764 233,06
1/439000-751000	Sonstige Einrichtungen und Maßnahmen	Transfers an Länder, Landesfonds und Landeskammer (Jugendwohlfahrtsumlage)		146 697,82
1/439000-768100	Sonstige Einrichtungen und Maßnahmen	Sonstige Transfers für private Haushalte (Betreuungseinrichtungen)		10 486,72
1/562000-752000	Sprengelbeiträge	Transfers an Gemeinden, Gemeindeverbände und Gemeindefonds (Verbandsbeitrag NÖKAS)		1 160 727,56



Haushaltskonto	Bezeichnung Ansatz	Bezeichnung Post	Summe Einzahlungen	Summe Auszahlungen
<b>Transferzahlungen von/an Gemeinden, Gemeindeverbände, Gemeindefonds</b>				
<b>Gesamtsumme Transferzahlungen von/an Gemeinden, Gemeindeverbände, Gemeindefonds</b>			<b>104 305,52</b>	<b>5 710,91</b>
<b>Summe Kapitaltransfers</b>			<b>0,00</b>	<b>0,00</b>
<b>Summe Laufende Transfers</b>			<b>104 305,52</b>	<b>5 710,91</b>
2/010000+816400	Zentralamt	Kostenbeiträge (Kostenersätze) für sonstige Leistungen (Verbände)	1 358,17	
2/022000+816400	Standesamts- und Staatsbürgerschaftsverband	Kostenbeiträge (Kostenersätze) für sonstige Leistungen (Verbände)	1 202,63	
2/029000+816400	Amtsgebäude	Kostenbeiträge (Kostenersätze) für sonstige Leistungen (Verbände)	2 529,00	
2/210000+816400	Allgemeinbildende Pflichtschulen	Kostenbeiträge (Kostenersätze) für sonstige Leistungen (Verbände)	50 314,67	
2/321000+816400	Einrichtungen der Musikpflege	Kostenbeiträge (Kostenersätze) für sonstige Leistungen (Verbände)	6 508,82	
2/850000+816400	Betriebe der Wasserversorgung	Kostenbeiträge (Kostenersätze) für sonstige Leistungen (Verbände)	7 853,16	
2/852100+816400	Sonderabfall	Kostenbeiträge (Kostenersätze) für sonstige Leistungen (Verbände)	19 008,57	
2/852200+816400	Altstoffsammelzentrum Betr.mit marktbest.Tät.	Kostenbeiträge (Kostenersätze) für sonstige Leistungen (Verbände)	14 125,50	
2/900000+816400	Finanzverwaltung	Kostenbeiträge (Kostenersätze) für sonstige Leistungen (Verbände)	1 405,00	
1/419000-768000	Sonstige Einrichtungen und Maßnahmen	Sonstige Transfers an private Haushalte (Sozialtarife)		4 582,91
1/429000-768000	Sonstige Einrichtungen und Maßnahmen	Sonstige Transfers an private Haushalte (Weihnachtsaktion)		408,00
1/441000-768000	Maßnahmen	Sonstige Transfers für private Haushalte (Sozialmaßnahmen)		720,00

Haushaltskonto	Bezeichnung Ansatz	Bezeichnung Post	Summe Einzahlungen	Summe Auszahlungen
<b>Transferzahlungen von/an Sozialversicherungsträger</b>				
<b>Gesamtsumme Transferzahlungen von/an Sozialversicherungsträger</b>			<b>158 775,52</b>	<b>1 103 441,72</b>
<b>Summe Kapitaltransfers</b>			<b>0,00</b>	<b>0,00</b>
<b>Summe Laufende Transfers</b>			<b>158 775,52</b>	<b>1 103 441,72</b>
2/000000+868100	Gewählte Gemeindeorgane	Transfer von privaten Haushalten (Pensionssicherungsbeitrag)	1 246,44	
2/080000+868000	Pensionen	Transfer von privaten Haushalten (Pensionsbeiträge von pragmatisierten Bediensteten)	21 040,57	
2/080000+868100	Pensionen	Transfer von privaten Haushalten (Pensionssicherungsbeitrag)	3 865,34	
2/212000+827000	Mittelschule Sonntagberg-Rosenau/S.	Kostenersätze für die Überlassung von Bediensteten an Dritte (Personalkostenersatz)	127 242,13	
2/850100+827000	Wasserverbund Ybbstal	Kostenersätze für die Überlassung von Bediensteten an Dritte (Personalkostenersatz)	5 381,04	
1/022000-752000	Standesamts- und Staatsbürgerschaftsverband	Transfer an Gemeinden, Gemeindeverbände und Gemeindefonds (Verbandsbeiträge)		42 176,42
1/164000-754000	Förderung der Brandbekämpfung und Brandverhütung	Transfers an sonstige Träger des öffentlichen Rechts (Bezirkalarmierung)		2 852,85
1/180000-754000	Zivilschutz	Transfers an sonstige Träger des öffentlichen Rechts (Beiträge)		778,05
1/210000-752000	Allgemeinbildende Pflichtschulen	Transfers an Gemeinden, Gemeindeverbände und Gemeindefonds (Schulumlagen Mittelschulen)		319 187,05
1/210000-752100	Allgemeinbildende Pflichtschulen	Transfers an Gemeinden, Gemeindeverbände und Gemeindefonds (Schulumlagen Sonderschulen)		40 374,36
1/321000-752000	Einrichtungen der Musikpflege	Transfers an Gemeinden, Gemeindeverbände und Gemeindefonds (Schulumlage Musikschulen)		105 500,00
1/510000-751000	Medizinische Bereichsversorgung	Transfers an Länder, Landesfonds und Landeskammern (Pensionsverband der Gemeindeärzte)		14 710,26
1/522000-752000	Umweltschutz	Transfers an Gemeinde, Gemeindeverbände und Gemeindefonds		1 965,08
1/631000-752000	Schutzwasserbau	Transfers an Gemeinden, Gemeindeverbände und Gemeindefonds (Verbandsbeiträge)		1 342,61
1/759000-752000	Sonstige Energieträger	Transfers an Gemeinden, Gemeindeverbände und Gemeindefonds (Verbandsbeiträge)		1 520,00
1/771000-752000	Maßnahmen zur Förderung des Fremdenverkehrs	Transfers an Gemeinden, Gemeindeverbände und Gemeindefonds (Verbandsbeiträge)		14 454,04
1/850000-728900	Betriebe der Wasserversorgung	Entgelte für sonstige Leistungen (Wirtschaftshof)		20 557,50
1/850000-752000	Betriebe der Wasserversorgung	Transfers an Gemeinden, Gemeindeverbände und Gemeindefonds (Verbandsbeitrag Gemeindeverband Wasserverbund Ybbstal)		45 288,53
1/851000-728900	Betriebe der Abwasserbeseitigung	Entgelte für sonstige Leistungen (Wirtschaftshof)		412,50
1/851000-752000	Betriebe der Abwasserbeseitigung	Transfers an Gemeinden, Gemeindeverbände und Gemeindefonds (Verbandsbeitrag Gemeindeabwasserverband Amstetten)		492 322,47

Haushaltskonto	Bezeichnung Ansatz	Bezeichnung Post	Summe Einzahlungen	Summe Auszahlungen
<b>Transferzahlungen von/an sonst. Träger des öffentlichen Rechts</b>				
	<b>Gesamtsumme Transferzahlungen von/an sonst. Träger des öffentlichen Rechts</b>		<b>0,00</b>	<b>41 083,20</b>
	<b>Summe Kapitaltransfers</b>		<b>0,00</b>	<b>0,00</b>
	<b>Summe Laufende Transfers</b>		<b>0,00</b>	<b>41 083,20</b>
1/163300-754200	Freiwillige Feuerwehr Doppel	Zuschüsse		36 083,20
1/429000-754200	Sonstige Einrichtungen und Maßnahmen	Zuschüsse		2 000,00
1/782000-754200	Wirtschaftsförderung wirtschaftspol.Maßnahmen	Zuschüsse		3 000,00
	<b>Gesamtsumme</b>		<b>4 651 073,81</b>	<b>3 505 196,16</b>



Nachweis über Haushaltsrücklagen und  
Zahlungsmittelreserven (Anlage 6b)



Haushaltsrücklagen		Rücklagenstand			Rücklagenstand	Zahlungsmittelreserven		
Nr.	Verwendungszweck	31.12.2022	Zuführungen	Entnahmen	31.12.2023	31.12.2022	31.12.2023	Konto-/Sparbuchnummer
8/9990935/00001	50% Rücklage aus Saldo der Eröffnungsbilanz ohne ZMR	11 100 000,00	0,00	1 253 532,80	9 846 467,20			
	<b>Allgemeine Haushaltsrücklagen</b>	<b>11 100 000,00</b>	<b>0,00</b>	<b>1 253 532,80</b>	<b>9 846 467,20</b>			
8/9997935/00001	Rücklage für Haushaltspotenzial	0,00	0,00	784 206,20	-784 206,20			
	<b>Rücklage - Haushaltspotenzial</b>	<b>0,00</b>	<b>0,00</b>	<b>784 206,20</b>	<b>-784 206,20</b>			
	<b>Gesamtsummen</b>	<b>11 100 000,00</b>	<b>0,00</b>	<b>2 037 739,00</b>	<b>9 062 261,00</b>			





Einzelnachweis über Finanzschulden und Schuldendienst  
(Anlage 6c)

Kontonummer Darlehensnr.	Ansatz	Darlehensgeber/Staat Aktenzahl	Verwendungszweck Genehmigungsdatum/-vermerk	Beschluss- Datum	Zinssatz	Währung	Laufzeit
					Zinsindikator		
<b>1. Darlehen für Investitionszwecke</b>							
<b>1.1. ... von Trägern des öffentlichen Rechts</b>							
<b>1.1.1. ... von Bund, Bundesfonds, Bundeskammern</b>							
<b>1.1.2. ... von Ländern, Landesfonds, Landeskammern</b>							
650123 2034152	853000	NÖ Landeswohnbaufonds/AT (AT80 5310 0073 2053 3001)	Sanierung Objekt Sonntagberg 3	15.06.1990	1,000%	EUR	01.01.1992 - 31.12.2027
				Betriebe zur Errichtung/Verwaltung von Wohn- und G	FIX verzinst		
<b>1.1.3. ... von Gemeinden, Gemeindeverbänden, Gemeindefonds</b>							
<b>1.1.4. ... von Sozialversicherungsträgern</b>							
<b>1.1.5. ... von sonstigen Trägern des öffentlichen Rechts</b>							
<b>1.2. ... von Beteiligungen der Gebietskörperschaft (ohne Finanzunternehmungen)</b>							
<b>1.3. ... von Unternehmen (ohne Beteiligungen und ohne Finanzunternehmungen)</b>							
<b>1.4. ... von Finanzunternehmen</b>							
<b>1.4.1. ... von Finanzunternehmen im Inland</b>							
650019 1346156	894000	HYPO NÖ Gruppe Bank AG Strassenbau/AT (AT32 5300 0004 6606 3509)	Festhalle Rosenau	29.09.1998	0,890%	EUR	01.01.1999 - 31.12.2024
				Festhallen	euribor6m		
650019 1346161	782000	HYPO NÖ Gruppe Bank AG Strassenbau/AT (AT46 5300 0004 5908 1003)	Wirtschaftspark Kematen/Ybbs	29.09.1999	2,902%	EUR	01.01.1999 - 31.12.2025
				Wirtschaftsförderung wirtschaftspol.Maßnahmen	euribor6m		
650019 5038649	851000	HYPO NÖ Gruppe Bank AG Strassenbau/AT (AT90 5300 0004 6611 6203)	Abwasserbeseitigung	15.12.2003	4,580%	EUR	01.01.2004 - 31.12.2033
				Betriebe der Abwasserbeseitigung	euribor6m		
650019 7384938	850000	HYPO NÖ Gruppe Bank AG Strassenbau/AT (AT22 5300 0004 6612 7418)	Wasserversorgung	08.11.2004	4,775%	EUR	01.01.2005 - 31.12.2029
				Betriebe der Wasserversorgung	euribor6m		
650019 9731228	851000	HYPO NÖ Gruppe Bank AG Strassenbau/AT (AT44 5300 0004 6612 7507)	Abwasserbeseitigung	08.11.2004	4,775%	EUR	01.01.2005 - 31.12.2034
				Betriebe der Abwasserbeseitigung	euribor6m		
650019 14769948	850000	HYPO NÖ Gruppe Bank AG Strassenbau/AT (AT07 5300 0004 6614 0104)	Wasserversorgung	28.06.2006	4,775%	EUR	01.01.2007 - 31.12.2026
				Betriebe der Wasserversorgung	euribor6m		
650019 17116240	850000	HYPO NÖ Gruppe Bank AG Strassenbau/AT (AT85 5300 0004 6613 8118)	Wasserversorgung	24.04.2006	4,580%	EUR	01.01.2007 - 31.12.2026
				Betriebe der Wasserversorgung	euribor6m		

Kontonummer Darlehensnr.	Darlehenshöhe Gesamt	Buchwert 31.12.2022	Zugang	Tilgung	Zinsen	Summe Schuldendienst	Schuldendienst- ersätze	Buchwert 31.12.2023	Kursgewinn/ -verlust	Buchwert inkl. KG/KV	Netto Schuldendienst
650123 2034152	85 971,96	15 963,38	0,00	4 128,46	170,14	4 298,60	0,00	11 834,92	0,00	11 834,92	4 298,60
650019 1346156	218 018,50	12 412,17	0,00	12 412,17	379,91	12 792,08	0,00	0,00	0,00	0,00	12 792,08
650019 1346161	118 674,74	29 668,63	0,00	11 867,48	598,49	12 465,97	0,00	17 801,15	0,00	17 801,15	12 465,97
650019 5038649	100 000,00	48 372,21	0,00	3 572,86	1 910,41	5 483,27	0,00	44 799,35	0,00	44 799,35	5 483,27
650019 7384938	100 000,00	31 818,10	0,00	4 545,46	981,04	5 526,50	0,00	27 272,64	0,00	27 272,64	5 526,50
650019 9731228	300 000,00	156 818,01	0,00	13 636,38	4 921,50	18 557,88	0,00	143 181,63	0,00	143 181,63	18 557,88
650019 14769948	100 000,00	35 000,00	0,00	5 000,00	1 079,15	6 079,15	0,00	30 000,00	0,00	30 000,00	6 079,15
650019 17116240	100 000,00	22 356,13	0,00	5 258,57	841,13	6 099,70	0,00	17 097,56	0,00	17 097,56	6 099,70

Kontonummer Darlehensnr.	Ansatz	Darlehensgeber/Staat Aktenzahl	Verwendungszweck Genehmigungsdatum/-vermerk	Beschluss- Datum	Zinssatz	Währung	Laufzeit
						Zinsindikator	
650019 19462533	850000	HYPO NÖ Gruppe Bank AG Strassenbau/AT (AT23 5300 0004 6614 3502)	Wasserversorgung	18.09.2006	4,580%	EUR	01.01.2007 - Betriebe der Wasserversorgung 31.12.2026
650019 21808827	851000	HYPO NÖ Gruppe Bank AG Strassenbau/AT (AT07 5300 0004 6614 0201)	Abwasserbeseitigung	28.06.2006	4,775%	EUR	01.01.2007 - Betriebe der Abwasserbeseitigung 31.12.2031
650019 24155122	851000	HYPO NÖ Gruppe Bank AG Strassenbau/AT (AT16 5300 0004 6613 8002)	Abwasserbeseitigung	24.04.2006	4,580%	EUR	01.01.2007 - Betriebe der Abwasserbeseitigung 31.12.2031
650019 25501338	612000	HYPO NÖ Gruppe Bank AG Strassenbau/AT (AT84 5300 0004 6614 8709)	Straßenbau	16.12.2007	4,775%	EUR	01.01.2006 - Gemeindestraßen 31.12.2026
650019 30886212	612000	HYPO NÖ Gruppe Bank AG Strassenbau/AT (AT39 5300 0004 6614 6609)	Straßenbau	30.10.2006	4,580%	EUR	01.01.2007 - Gemeindestraßen 31.12.2026
650019 32232433	612000	HYPO NÖ Gruppe Bank AG Strassenbau/AT (AT67 5300 0004 6614 9306)	Straßenbau	16.12.2006	4,580%	EUR	01.01.2006 - Gemeindestraßen 31.12.2026
650019 33578655	612000	HYPO NÖ Gruppe Bank AG Strassenbau/AT (AT92 5300 0004 6614 3618)	Straßenbau	18.09.2006	4,580%	EUR	01.01.2007 - Gemeindestraßen 31.12.2026
650019 35924951	851000	HYPO NÖ Gruppe Bank AG Strassenbau/AT (AT17 5300 0004 6614 3707)	Abwasserbeseitigung	18.09.2006	4,580%	EUR	01.01.2007 - Betriebe der Abwasserbeseitigung 31.12.2031
650019 38271248	851000	HYPO NÖ Gruppe Bank AG Strassenbau/AT (AT39 5300 0004 6614 6706)	Abwasserbeseitigung	30.10.2006	4,580%	EUR	01.01.2007 - Betriebe der Abwasserbeseitigung 31.12.2031
650019 40617546	850000	HYPO NÖ Gruppe Bank AG Strassenbau/AT (AT73 5300 0004 6614 9101)	Wasserversorgung	25.06.2007	4,580%	EUR	01.01.2007 - Betriebe der Wasserversorgung 31.12.2032
650019 42963845	851000	HYPO NÖ Gruppe Bank AG Strassenbau/AT (AT67 5300 0004 6614 9403)	Abwasserbeseitigung	25.06.2007	4,580%	EUR	01.01.2007 - Betriebe der Abwasserbeseitigung 31.12.2027
650019 45656292	612000	HYPO NÖ Gruppe Bank AG Strassenbau/AT (AT84 5300 0004 6614 8806)	Straßenbau	16.12.2006	4,580%	EUR	01.01.2007 - Gemeindestraßen 31.12.2026
650019 47002518	179000	HYPO NÖ Gruppe Bank AG Strassenbau/AT (AT30 5300 0004 6615 1718)	Katastrophenschäden	26.02.2007	4,580%	EUR	01.01.2007 - Katastrophendienst 31.12.2026
650019 50695046	894100	HYPO NÖ Gruppe Bank AG Strassenbau/AT (AT67 5300 0004 6614 9500)	Böhlerzentrum	16.12.2006	4,580%	EUR	01.01.2007 - Festhalle Böhlerwerk 31.12.2026
650019 53041347	850000	HYPO NÖ Gruppe Bank AG Strassenbau/AT (AT22 5900 0004 6615 6809)	Wasserversorgung	17.12.2007	0,650%	EUR	01.01.2007 - Betriebe der Wasserversorgung 31.12.2026

Kontonummer Darlehensnr.	Darlehenshöhe Gesamt	Buchwert 31.12.2022	Zugang	Tilgung	Zinsen	Summe Schuldendienst	Schuldendienst- ersätze	Buchwert 31.12.2023	Kursgewinn/ -verlust	Buchwert inkl. KG/KV	Netto Schuldendienst
650019 19462533	100 000,00	22 353,47	0,00	5 257,89	841,03	6 098,92	0,00	17 095,58	0,00	17 095,58	6 098,92
650019 21808827	200 000,00	120 000,00	0,00	10 000,00	3 770,30	13 770,30	0,00	110 000,00	0,00	110 000,00	13 770,30
650019 24155122	100 000,00	47 554,46	0,00	4 479,52	1 866,89	6 346,41	0,00	43 074,94	0,00	43 074,94	6 346,41
650019 25501338	340 000,00	80 000,00	0,00	20 000,00	2 382,20	22 382,20	0,00	60 000,00	0,00	60 000,00	22 382,20
650019 30886212	100 000,00	22 362,97	0,00	5 260,15	841,38	6 101,53	0,00	17 102,82	0,00	17 102,82	6 101,53
650019 32232433	100 000,00	24 794,09	0,00	5 831,97	932,86	6 764,83	0,00	18 962,12	0,00	18 962,12	6 764,83
650019 33578655	130 000,00	29 059,56	0,00	6 835,29	1 093,34	7 928,63	0,00	22 224,27	0,00	22 224,27	7 928,63
650019 35924951	135 000,00	64 390,82	0,00	6 065,49	2 527,84	8 593,33	0,00	58 325,33	0,00	58 325,33	8 593,33
650019 38271248	135 000,00	64 398,45	0,00	6 066,21	2 528,15	8 594,36	0,00	58 332,24	0,00	58 332,24	8 594,36
650019 40617546	135 000,00	33 472,20	0,00	7 873,23	1 259,36	9 132,59	0,00	25 598,97	0,00	25 598,97	9 132,59
650019 42963845	135 000,00	33 472,20	0,00	7 873,23	1 259,36	9 132,59	0,00	25 598,97	0,00	25 598,97	9 132,59
650019 45656292	130 000,00	32 232,41	0,00	7 581,62	1 212,72	8 794,34	0,00	24 650,79	0,00	24 650,79	8 794,34
650019 47002518	110 000,00	24 567,13	0,00	5 778,63	924,32	6 702,95	0,00	18 788,50	0,00	18 788,50	6 702,95
650019 50695046	130 000,00	32 232,41	0,00	7 581,62	1 212,72	8 794,34	0,00	24 650,79	0,00	24 650,79	8 794,34
650019 53041347	60 000,00	21 000,00	0,00	3 000,00	647,49	3 647,49	0,00	18 000,00	0,00	18 000,00	3 647,49

Kontonummer Darlehensnr.	Ansatz	Darlehensgeber/Staat Aktenzahl	Verwendungszweck Genehmigungsdatum/-vermerk	Beschluss- Datum	Zinssatz	Währung	Laufzeit
						Zinsindikator	
650019 55387649	850000	HYPO NÖ Gruppe Bank AG Strassenbau/AT (AT67 5300 0004 6614 9209)	Wasserversorgung	16.12.2006	4,580%	EUR	01.01.2007 - Betriebe der Wasserversorgung 31.12.2026
650019 57733952	851000	HYPO NÖ Gruppe Bank AG Strassenbau/AT (AT28 5300 0004 6615 6701)	Abwasserbeseitigung	17.12.2007	4,775%	EUR	01.01.2007 - Betriebe der Abwasserbeseitigung 31.12.2032
650019 60080256	851000	HYPO NÖ Gruppe Bank AG Strassenbau/AT (AT84 5300 0004 6614 8903)	Abwasserbeseitigung	16.12.2006	4,580%	EUR	01.01.2007 - Betriebe der Abwasserbeseitigung 31.12.2026
650019 62426561	851000	HYPO NÖ Gruppe Bank AG Strassenbau/AT (AT52 5300 0004 6615 1904)	Abwasserbeseitigung	26.02.2007	0,875%	EUR	01.01.2007 - Betriebe der Abwasserbeseitigung 31.12.2031
650075 2692335	894000	UniCredit Bank Austria AG Strassenbau/AT (AT37 1200 0004 0013 3237)	Festhalle Rosenau	01.03.1999	4,430%	EUR	01.01.2000 - Festhallen 31.12.2025
650075 3692428	851000	UniCredit Bank Austria AG Strassenbau/AT (AT59 1200 000 0013 3229)	Abwasserbeseitigung	01.03.1999	4,430%	EUR	01.01.2000 - Betriebe der Abwasserbeseitigung 31.12.2029
650075 7384855	851000	UniCredit Bank Austria AG Strassenbau/AT (AT38 1200 0004 0013 4771)	Abwasserbeseitigung	20.12.1999	3,980%	EUR	01.01.2001 - Betriebe der Abwasserbeseitigung 31.12.2030
650075 18116092	851000	UniCredit Bank Austria AG Strassenbau/AT (AT08 1200 0004 0013 6669)	Abwasserbeseitigung	18.12.2000	4,430%	EUR	01.01.2002 - Betriebe der Abwasserbeseitigung 31.12.2031
650075 20462360	851000	UniCredit Bank Austria AG Strassenbau/AT (AT35 1200 0004 0013 7832)	Abwasserbeseitigung	24.04.2001	4,430%	EUR	01.01.2002 - Betriebe der Abwasserbeseitigung 31.12.2031
650075 24500941	163100	UniCredit Bank Austria AG Strassenbau/AT (53000 042 787)	Zeughaus Ff. Rosenau	11.11.2002	0,175%	EUR	01.01.2003 - Freiwillige Feuerwehr Rosenau 31.12.2022
650075 26847215	851000	UniCredit Bank Austria AG Strassenbau/AT (AT02 1200 0530 0004 2761)	Abwasserbeseitigung	11.11.2002	4,430%	EUR	01.01.2003 - Betriebe der Abwasserbeseitigung 31.12.2027
650075 28193422	179000	UniCredit Bank Austria AG Strassenbau/AT (53000 042 779)	Katastrophenschäden	11.11.2002	0,175%	EUR	01.01.2003 - Katastrophendienst 31.12.2022
650075 30539697	850000	UniCredit Bank Austria AG Strassenbau/AT (AT89 1200 0530 0007 0101)	Wasserversorgung	24.02.2003	4,430%	EUR	01.01.2004 - Betriebe der Wasserversorgung 31.12.2028
650075 32885973	850000	UniCredit Bank Austria AG Strassenbau/AT (AT82 1200 0530 0005 3446)	Wasserversorgung	16.12.2002	4,430%	EUR	01.01.2004 - Betriebe der Wasserversorgung 31.12.2025

Kontonummer Darlehensnr.	Darlehenshöhe Gesamt	Buchwert 31.12.2022	Zugang	Tilgung	Zinsen	Summe Schuldendienst	Schuldendienst- ersätze	Buchwert 31.12.2023	Kursgewinn/ -verlust	Buchwert inkl. KG/KV	Netto Schuldendienst
650019 55387649	130 000,00	32 232,41	0,00	7 581,62	1 212,72	8 794,34	0,00	24 650,79	0,00	24 650,79	8 794,34
650019 57733952	140 000,00	67 200,00	0,00	5 600,00	2 098,96	7 698,96	0,00	61 600,00	0,00	61 600,00	7 698,96
650019 60080256	130 000,00	32 232,41	0,00	7 581,62	1 212,72	8 794,34	0,00	24 650,79	0,00	24 650,79	8 794,34
650019 62426561	130 000,00	61 990,53	0,00	5 839,38	2 433,63	8 273,01	0,00	56 151,15	0,00	56 151,15	8 273,01
650075 2692335	377 898,74	45 474,83	0,00	17 923,04	761,58	18 684,62	0,00	27 551,79	0,00	27 551,79	18 684,62
650075 3692428	132 991,29	43 846,55	0,00	5 902,87	826,03	6 728,90	0,00	37 943,68	0,00	37 943,68	6 728,90
650075 7384855	290 691,34	105 980,42	0,00	12 565,48	1 536,67	14 102,15	0,00	93 414,94	0,00	93 414,94	14 102,15
650075 18116092	508 709,84	206 303,13	0,00	21 182,11	3 930,57	25 112,68	0,00	185 121,02	0,00	185 121,02	25 112,68
650075 20462360	406 967,87	164 975,54	0,00	16 938,82	3 143,18	20 082,00	0,00	148 036,72	0,00	148 036,72	20 082,00
650075 24500941	96 200,00	2 758,11	0,00	2 758,11	-1,17	2 756,94	0,00	0,00	0,00	0,00	2 756,94
650075 26847215	80 000,00	21 741,33	0,00	4 301,77	410,13	4 711,90	0,00	17 439,56	0,00	17 439,56	4 711,90
650075 28193422	97 600,00	2 786,06	0,00	2 786,06	10,32	2 796,38	0,00	0,00	0,00	0,00	2 796,38
650075 30539697	100 000,00	29 423,97	0,00	4 287,66	550,38	4 838,04	0,00	25 136,31	0,00	25 136,31	4 838,04
650075 32885973	90 000,00	7 612,52	0,00	5 050,36	110,68	5 161,04	0,00	2 562,16	0,00	2 562,16	5 161,04

Kontonummer Darlehensnr.	Ansatz	Darlehensgeber/Staat Aktenzahl	Verwendungszweck Genehmigungsdatum/-vermerk	Beschluss- Datum	Zinssatz	Währung	Laufzeit
					Zinsindikator		
650075 35232252	851000	UniCredit Bank Austria AG Strassenbau/AT (AT96 1200 0530 0005 3388)	Abwasserbeseitigung	16.12.2002	4,430%	EUR	01.01.2004 - 31.12.2033
				Betriebe der Abwasserbeseitigung	euribor6m		
650075 37578532	851000	UniCredit Bank Austria AG Strassenbau/AT (AT02 1200 0530 0006 9921)	Abwasserbeseitigung	24.02.2003	4,430%	EUR	01.01.2004 - 31.12.2033
				Betriebe der Abwasserbeseitigung	euribor6m		
650075 40271028	710000	UniCredit Bank Austria AG Strassenbau/AT (AT05 1200 0538 2763 4873)	Güterwegbau	28.10.2010	4,630%	EUR	01.01.2011 - 31.12.2030
				Wegbau	euribor6m		
650075 41617351	612000	UniCredit Bank Austria AG Strassenbau/AT (AT70 1200 0100 0076 7201)	Straßenbau	17.12.2012	5,130%	EUR	01.01.2012 - 31.12.2027
				Gemeindestraßen	euribor6m		
650075 42963675	612000	UniCredit Bank Austria AG Strassenbau/AT (AT38 1200 0535 7703 4779)	Straßenbau	21.02.2011	4,630%	EUR	01.01.2011 - 31.12.2030
				Gemeindestraßen	euribor6m		
650075 44309927	816000	UniCredit Bank Austria AG Strassenbau/AT (AT07 1200 0100 0076 7268)	Öffentliche Beleuchtung	17.12.2012	5,130%	EUR	01.01.2012 - 31.12.2027
				Öffentliche Beleuchtung	euribor6m		
650075 46656252	850000	UniCredit Bank Austria AG Strassenbau/AT (AT51 1200 0536 3303 4391)	Wasserversorgung	18.06.2012	5,230%	EUR	01.01.2012 - 31.12.2031
				Betriebe der Wasserversorgung	euribor6m		
650075 49002579	817100	UniCredit Bank Austria AG Strassenbau/AT (AT69 1200 0100 1266 7373)	Friedhof Böhlerwerk	27.04.2015	4,770%	EUR	01.01.2015 - 31.12.2030
				Friedhöfe Friedhof Böhlerwerk	nieder verzin:		
650075 50348915	853000	UniCredit Bank Austria AG Strassenbau/AT (AT77 1200 0100 1024 2229)	Wohn- und Geschäftsgebäude	03.11.2014	4,640%	EUR	01.01.2015 - 31.12.2042
				Betriebe zur Errichtung/Verwaltung von Wohn- und G	nieder verzin:		
650075 52695254	850000	UniCredit Bank Austria AG Strassenbau/AT (AT92 1200 0100 1266 5989)	Wasserversorgung	27.04.2015	4,720%	EUR	01.01.2015 - 31.12.2035
				Betriebe der Wasserversorgung	nieder verzin:		
650075 54041594	163300	UniCredit Bank Austria AG Strassenbau/AT (AT73 1200 0100 1617 2396)	Zeughaus Ff. Doppel	22.02.2016	1,600%	EUR	01.01.2016 - 31.12.2031
				Freiwillige Feuerwehr Doppel	FIX verzin:		
650075 55387937	612000	UniCredit Bank Austria AG Strassenbau/AT (AT83 1200 0100 1353 3913)	Straßenbau	06.07.2015	4,720%	EUR	01.01.2015 - 31.12.2030
				Gemeindestraßen	euribor6m		
650075 57734281	851000	UniCredit Bank Austria AG Strassenbau/AT (AT97 1200 0100 1353 7153)	Abwasserbeseitigung	06.07.2015	4,600%	EUR	01.01.2015 - 31.12.2040
				Betriebe der Abwasserbeseitigung	euribor6m		
650075 60080626	851000	UniCredit Bank Austria AG Strassenbau/AT (AT39 1200 0100 1504 9942)	Abwasserbeseitigung	09.11.2015	4,750%	EUR	01.01.2015 - 31.12.2043
				Betriebe der Abwasserbeseitigung	euribor6m		



Kontonummer Darlehensnr.	Darlehenshöhe Gesamt	Buchwert 31.12.2022	Zugang	Tilgung	Zinsen	Summe Schuldendienst	Schuldendienst- ersätze	Buchwert 31.12.2023	Kursgewinn/ -verlust	Buchwert inkl. KG/KV	Netto Schuldendienst
650075 35232252	100 000,00	46 644,93	0,00	3 959,15	923,71	4 882,86	0,00	42 685,78	0,00	42 685,78	4 882,86
650075 37578532	100 000,00	48 068,89	0,00	3 959,15	923,71	4 882,86	0,00	44 109,74	0,00	44 109,74	4 882,86
650075 40271028	125 000,00	55 664,00	0,00	6 034,41	1 167,71	7 202,12	0,00	49 629,59	0,00	49 629,59	7 202,12
650075 41617351	80 000,00	30 847,52	0,00	5 279,08	780,22	6 059,30	0,00	25 568,44	0,00	25 568,44	6 059,30
650075 42963675	150 000,00	73 884,15	0,00	7 088,54	1 557,82	8 646,36	0,00	66 795,61	0,00	66 795,61	8 646,36
650075 44309927	92 942,47	35 838,06	0,00	6 133,13	906,45	7 039,58	0,00	29 704,93	0,00	29 704,93	7 039,58
650075 46656252	150 000,00	83 146,86	0,00	6 929,10	2 257,10	9 186,20	0,00	76 217,76	0,00	76 217,76	9 186,20
650075 49002579	105 249,71	61 282,75	0,00	6 607,47	1 370,48	7 977,95	0,00	54 675,28	0,00	54 675,28	7 977,95
650075 50348915	1 000 000,00	749 716,19	0,00	33 441,73	16 213,90	49 655,63	0,00	716 274,46	0,00	716 274,46	49 655,63
650075 52695254	450 000,00	311 560,66	0,00	20 014,95	6 933,53	26 948,48	0,00	291 545,71	0,00	291 545,71	26 948,48
650075 54041594	166 000,00	88 533,38	0,00	11 066,66	1 391,21	12 457,87	1 372,27	77 466,72	0,00	77 466,72	11 085,60
650075 55387937	150 000,00	87 200,67	0,00	9 420,21	1 906,95	11 327,16	0,00	77 780,46	0,00	77 780,46	11 327,16
650075 57734281	1 000 000,00	756 074,61	0,00	33 851,58	16 047,32	49 898,90	0,00	722 223,03	0,00	722 223,03	49 898,90
650075 60080626	1 200 000,00	1 046 579,21	0,00	38 399,29	23 862,09	62 261,38	0,00	1 008 179,92	0,00	1 008 179,92	62 261,38

Kontonummer Darlehensnr.	Ansatz	Darlehensgeber/Staat Aktenzahl	Verwendungszweck Genehmigungsdatum/-vermerk	Beschluss- Datum	Zinssatz	Währung Zinsindikator	Laufzeit
650209 2346254	851000	Kommunalkredit Austria AG/AT (105661, 105662)	Abwasserbeseitigung	01.03.1999 Betriebe der Abwasserbeseitigung	0,950%	CHF libor3m	01.01.2000 - 31.12.2024
650209 8731117	851000	Kommunalkredit Austria AG/AT (110929)	Abwasserbeseitigung	23.09.2002 Betriebe der Abwasserbeseitigung	0,900%	EUR euribor6m	01.01.2003 - 31.12.2027
650209 11077390	851000	Kommunalkredit Austria AG/AT (110526)	Abwasserbeseitigung	24.06.2002 Betriebe der Abwasserbeseitigung	0,900%	EUR euribor6m	01.01.2003 - 31.12.2028
650209 13423668	850000	Kommunalkredit Austria AG/AT (111425)	Wasserversorgung	23.06.2003 Betriebe der Wasserversorgung	0,950%	EUR euribor6m	01.01.2004 - 31.12.2028
650209 15769950	851000	Kommunalkredit Austria AG/AT (111424)	Abwasserbeseitigung	23.06.2003 Betriebe der Abwasserbeseitigung	4,880%	EUR euribor6m	01.01.2004 - 31.12.2033
650221 2346260	851000	Sparkasse NÖ Mitte West AG Abwasserbeseitigung/AT (AT19 2025 6037 6240 5318)	Abwasserbeseitigung	22.05.2000 Betriebe der Abwasserbeseitigung	3,860%	EUR euribor6m	01.01.2001 - 31.12.2025
650258 2346271	851000	Volksbank Alpenvorland e. Gen. Abwasserbeseitigung/AT (AT17 4715 0204 9385 2100)	Abwasserbeseitigung	17.12.2001 Betriebe der Abwasserbeseitigung	0,250%	EUR euribor6m	01.01.2003 - 31.12.2025
650277 134691	211100	BAWAG P.S.K./AT (AT90 6000 0005 4011 5095)	Sanierung Volksschule Rosenau/Sonntagberg /Land NÖ	25.09.2023 Sanierung Volksschule Rosenau/Sonntagberg	4,684%	EUR euribor6m	01.01.2023 - 31.12.2048
650277 134692	633000	BAWAG P.S.K./AT (AT15 6000 0005 4011 5087)	Wildbachverbauung /Land NÖ	25.09.2023 Wildbachverbauung	4,684%	EUR euribor6m	01.01.2023 - 31.12.2038
650277 134693	179000	BAWAG P.S.K./AT (AT37 6000 0005 4011 5079)	Katastrophenschäden /Land NÖ	25.09.2023 Katastrophenschäden	4,684%	EUR euribor6m	01.01.2023 - 31.12.2038
650277 2346287	851000	BAWAG P.S.K./AT (AT04 6000 0000 0117 5234)	Abwasserbeseitigung	08.11.2004 Betriebe der Abwasserbeseitigung	4,680%	EUR euribor6m	01.01.2005 - 31.12.2034
650277 7384978	851000	BAWAG P.S.K./AT (AT05 6000 0000 0116 8038)	Abwasserbeseitigung	22.09.2003 Betriebe der Abwasserbeseitigung	4,680%	EUR euribor6m	01.01.2004 - 31.12.2033
650277 9731263	850000	BAWAG P.S.K./AT (AT20 6000 0000 0117 0387)	Wasserversorgung	26.04.2004 Betriebe der Wasserversorgung	4,680%	EUR euribor6m	01.01.2005 - 31.12.2029
650277 12077549	851000	BAWAG P.S.K./AT (AT91 6000 0000 0117 2213)	Abwasserbeseitigung	29.06.2004 Betriebe der Abwasserbeseitigung	4,680%	EUR euribor6m	01.01.2005 - 31.12.2027

Kontonummer Darlehensnr.	Darlehenshöhe Gesamt	Buchwert 31.12.2022	Zugang	Tilgung	Zinsen	Summe Schuldendienst	Schuldendienst- ersätze	Buchwert 31.12.2023	Kursgewinn/ -verlust	Buchwert inkl. KG/KV	Netto Schuldendienst
650209 2346254	515 977,12	54 269,89	0,00	36 132,74	5 511,20	41 643,94	0,00	18 137,15	0,00	18 137,15	41 643,94
650209 8731117	90 000,00	25 299,13	0,00	4 638,33	1 031,56	5 669,89	0,00	20 660,80	0,00	20 660,80	5 669,89
650209 11077390	100 000,00	28 104,33	0,00	5 152,63	1 145,94	6 298,57	0,00	22 951,70	0,00	22 951,70	6 298,57
650209 13423668	70 000,00	19 699,44	0,00	2 940,11	821,04	3 761,15	0,00	16 759,33	0,00	16 759,33	3 761,15
650209 15769950	100 000,00	48 870,23	0,00	3 549,44	2 083,08	5 632,52	0,00	45 320,79	0,00	45 320,79	5 632,52
650221 2346260	163 513,88	33 758,56	0,00	9 331,69	806,88	10 138,57	0,00	24 426,87	0,00	24 426,87	10 138,57
650258 2346271	290 000,00	31 871,10	0,00	19 229,40	986,60	20 216,00	0,00	12 641,70	0,00	12 641,70	20 216,00
650277 134691	300 000,00	0,00	300 000,00	0,00	3 083,63	3 083,63	0,00	300 000,00	0,00	300 000,00	3 083,63
650277 134692	140 000,00	0,00	140 000,00	0,00	1 439,03	1 439,03	0,00	140 000,00	0,00	140 000,00	1 439,03
650277 134693	100 000,00	0,00	100 000,00	0,00	1 027,88	1 027,88	0,00	100 000,00	0,00	100 000,00	1 027,88
650277 2346287	100 000,00	51 702,31	0,00	3 404,87	2 098,27	5 503,14	0,00	48 297,44	0,00	48 297,44	5 503,14
650277 7384978	100 000,00	47 962,37	0,00	3 522,19	1 943,14	5 465,33	0,00	44 440,18	0,00	44 440,18	5 465,33
650277 9731263	100 000,00	30 137,41	0,00	4 129,99	1 197,65	5 327,64	0,00	26 007,42	0,00	26 007,42	5 327,64
650277 12077549	100 000,00	37 751,95	0,00	4 752,74	1 505,23	6 257,97	0,00	32 999,21	0,00	32 999,21	6 257,97

Kontonummer Darlehensnr.	Ansatz	Darlehensgeber/Staat Aktenzahl	Verwendungszweck Genehmigungsdatum/-vermerk	Beschluss- Datum	Zinssatz	Währung	Laufzeit
						Zinsindikator	
650277 14423837	851000	BAWAG P.S.K./AT (AT09 6000 0000 0117 5241)	Abwasserbeseitigung	08.11.2004	4,680%	EUR	01.01.2005 - Betriebe der Abwasserbeseitigung 31.12.2034
650277 21154909	612000	BAWAG P.S.K./AT (AT76 6000 0005 4000 8841)	Straßenbau	17.09.2007	4,680%	EUR	01.01.2007 - Gemeindestraßen euribor6m 31.12.2027
650277 22501141	894100	BAWAG P.S.K./AT (AT98 6000 0005 4000 8833)	Böhlerzentrum	17.09.2007	4,680%	EUR	01.01.2007 - Festhalle Böhlerwerk euribor6m 31.12.2027
650277 23847374	894100	BAWAG P.S.K./AT (AT44 6000 0005 4000 9708)	Böhlerzentrum	29.10.2007	4,680%	EUR	01.01.2007 - Festhalle Böhlerwerk euribor6m 31.12.2027
650277 25193608	894100	BAWAG P.S.K./AT (AT29 6000 0005 4001 0560)	Böhlerzentrum	17.12.2007	4,680%	EUR	01.01.2007 - Festhalle Böhlerwerk euribor6m 31.12.2027
650277 27539915	851000	BAWAG P.S.K./AT (AT27 6000 0005 4000 8850)	Abwasserbeseitigung	17.09.2007	4,680%	EUR	01.01.2007 - Betriebe der Abwasserbeseitigung euribor6m 31.12.2031
650277 29886223	851000	BAWAG P.S.K./AT (AT34 6000 0005 4000 9694)	Abwasserbeseitigung	29.10.2007	4,680%	EUR	01.01.2007 - Betriebe der Abwasserbeseitigung euribor6m 31.12.2032
650277 32232532	851000	BAWAG P.S.K./AT (AT51 6000 0005 4001 0552)	Abwasserbeseitigung	17.12.2007	4,680%	EUR	01.01.2007 - Betriebe der Abwasserbeseitigung euribor6m 31.12.2032
650277 33578767	710000	BAWAG P.S.K./AT (AT18 6000 0005 4001 8421)	Güterwegbau	16.12.2008	4,680%	EUR	01.01.2009 - Wegbau euribor6m 31.12.2024
650277 36271240	894100	BAWAG P.S.K./AT (AT75 6000 0005 4001 4485)	Böhlerzentrum	23.06.2008	4,680%	EUR	01.01.2008 - Festhalle Böhlerwerk euribor6m 31.12.2029
650277 39963788	850000	BAWAG P.S.K./AT (AT43 6000 0005 4001 8456)	Wasserversorgung	16.12.2008	4,680%	EUR	01.01.2009 - Betriebe der Wasserversorgung euribor6m 31.12.2029
650277 42310099	850000	BAWAG P.S.K./AT (AT21 6000 0005 4001 8464)	Wasserversorgung	16.12.2008	4,875%	EUR	01.01.2009 - Betriebe der Wasserversorgung euribor6m 31.12.2029
650277 44656411	851000	BAWAG P.S.K./AT (AT97 6000 0005 4001 4477)	Abwasserbeseitigung	23.06.2008	4,680%	EUR	01.01.2009 - Betriebe der Abwasserbeseitigung euribor6m 31.12.2033
650277 47002724	851000	BAWAG P.S.K./AT (AT96 6000 0005 4001 8472)	Abwasserbeseitigung	16.12.2008	4,680%	EUR	01.01.2009 - Betriebe der Abwasserbeseitigung euribor6m 31.12.2035
650277 49349038	851000	BAWAG P.S.K./AT (AT74 6000 0005 4001 8480)	Abwasserbeseitigung	16.12.2008	4,875%	EUR	01.01.2009 - Betriebe der Abwasserbeseitigung euribor6m 31.12.2034

Kontonummer Darlehensnr.	Darlehenshöhe Gesamt	Buchwert 31.12.2022	Zugang	Tilgung	Zinsen	Summe Schuldendienst	Schuldendienst- ersätze	Buchwert 31.12.2023	Kursgewinn/ -verlust	Buchwert inkl. KG/KV	Netto Schuldendienst
650277 14423837	100 000,00	51 702,31	0,00	3 404,87	2 098,27	5 503,14	0,00	48 297,44	0,00	48 297,44	5 503,14
650277 21154909	130 000,00	35 404,30	0,00	6 512,02	1 387,31	7 899,33	0,00	28 892,28	0,00	28 892,28	7 899,33
650277 22501141	130 000,00	35 404,30	0,00	6 512,02	1 387,31	7 899,33	0,00	28 892,28	0,00	28 892,28	7 899,33
650277 23847374	130 000,00	35 409,77	0,00	6 513,03	1 387,52	7 900,55	0,00	28 896,74	0,00	28 896,74	7 900,55
650277 25193608	130 000,00	35 408,42	0,00	6 512,78	1 387,47	7 900,25	0,00	28 895,64	0,00	28 895,64	7 900,25
650277 27539915	130 000,00	67 096,62	0,00	5 540,84	2 709,71	8 250,55	0,00	61 555,78	0,00	61 555,78	8 250,55
650277 29886223	130 000,00	67 096,62	0,00	5 540,84	2 709,71	8 250,55	0,00	61 555,78	0,00	61 555,78	8 250,55
650277 32232532	130 000,00	80 498,78	0,00	3 966,30	3 282,83	7 249,13	0,00	76 532,48	0,00	76 532,48	7 249,13
650277 33578767	75 000,00	5 333,50	0,00	5 333,50	157,54	5 491,04	0,00	0,00	0,00	0,00	5 491,04
650277 36271240	125 000,00	39 988,29	0,00	6 000,36	1 582,96	7 583,32	0,00	33 987,93	0,00	33 987,93	7 583,32
650277 39963788	110 000,00	35 205,37	0,00	5 282,66	1 393,63	6 676,29	0,00	29 922,71	0,00	29 922,71	6 676,29
650277 42310099	60 000,00	21 176,45	0,00	3 529,41	668,26	4 197,67	0,00	17 647,04	0,00	17 647,04	4 197,67
650277 44656411	120 000,00	67 769,37	0,00	4 977,28	2 744,23	7 721,51	0,00	62 792,09	0,00	62 792,09	7 721,51
650277 47002724	120 000,00	66 000,00	0,00	6 000,00	2 660,41	8 660,41	0,00	60 000,00	0,00	60 000,00	8 660,41
650277 49349038	140 000,00	69 999,96	0,00	6 363,64	2 262,53	8 626,17	0,00	63 636,32	0,00	63 636,32	8 626,17

Kontonummer Darlehensnr.	Ansatz	Darlehensgeber/Staat Aktenzahl	Verwendungszweck Genehmigungsdatum/-vermerk	Beschluss- Datum	Zinssatz	Währung	Laufzeit
						Zinsindikator	
650277 50695277	612000	BAWAG P.S.K./AT (AT66 6000 0005 4001 8430)	Straßenbau	16.12.2008 Gemeindestraßen	4,680%	EUR	01.01.2009 - 31.12.2024
650277 52041517	894100	BAWAG P.S.K./AT (AT46 6000 0005 4001 8499)	Böhlerzentrum	16.12.2008 Festhalle Böhlerwerk	4,680%	EUR	01.01.2009 - 31.12.2029
650277 54387832	853000	BAWAG P.S.K./AT (AT40 6000 0005 4001 8510)	Geschäftsgebäude Mondi-Areal	16.12.2008 Betriebe zur Errichtung/Verwaltung von Wohn- und G	4,680%	EUR	01.01.2009 - 31.12.2024
650277 56734148	852100	BAWAG P.S.K./AT (AT62 6000 0005 4001 8502)	Altstoffsammelzentrum Hilm	16.12.2008 Sonderabfall	4,680%	EUR	01.01.2009 - 31.12.2024
650277 58080390	612000	BAWAG P.S.K./AT (AT64 6000 0005 4002 1279)	Straßenbau	27.04.2009 Gemeindestraßen	4,680%	EUR	01.01.2010 - 31.12.2024
650277 59426633	710000	BAWAG P.S.K./AT (AT92 6000 0005 4002 1260)	Güterwegbau	27.04.2009 Wegbau	4,680%	EUR	01.01.2010 - 31.12.2024
650277 61772950	851000	BAWAG P.S.K./AT (AT42 6000 0005 4002 1287)	Abwasserbeseitigung	27.04.2009 Betriebe der Abwasserbeseitigung	4,680%	EUR	01.01.2010 - 31.12.2029
650277 64119268	851000	BAWAG P.S.K./AT (AT65 6000 0005 4002 3298)	Abwasserbeseitigung	22.06.2009 Betriebe der Abwasserbeseitigung	4,680%	EUR	01.01.2010 - 31.12.2034
650277 66465587	850000	BAWAG P.S.K./AT (AT17 6000 0005 4002 1252)	Wasserversorgung	27.04.2009 Betriebe der Wasserversorgung	4,680%	EUR	01.01.2010 - 31.12.2029
650277 67811831	612000	BAWAG P.S.K./AT (AT94 6000 0005 4002 6947)	Straßenbau	08.10.2009 Gemeindestraßen	4,480%	EUR	01.01.2010 - 31.12.2029
650277 70158151	850000	BAWAG P.S.K./AT (AT72 6000 0005 4002 6955)	Wasserversorgung	28.09.2009 Betriebe der Wasserversorgung	4,480%	EUR	01.01.2010 - 31.12.2029
650277 71504396	612000	BAWAG P.S.K./AT (AT53 6000 0005 4003 1274)	Straßenbau	21.12.2009 Gemeindestraßen	4,520%	EUR	01.01.2010 - 31.12.2029
650277 73850717	851000	BAWAG P.S.K./AT (AT75 6000 0005 4003 1266)	Abwasserbeseitigung	21.12.2009 Betriebe der Abwasserbeseitigung	4,520%	EUR	01.01.2010 - 31.12.2034
650277 76197039	850000	BAWAG P.S.K./AT (AT19 6000 0005 4003 4311)	Wasserversorgung	29.04.2010 Betriebe der Wasserversorgung	4,520%	EUR	01.01.2011 - 31.12.2025
650277 77543286	710000	BAWAG P.S.K./AT (AT67 6000 0005 4003 4320)	Güterwegbau	29.04.2010 Wegbau	4,520%	EUR	01.01.2011 - 31.12.2030

Kontonummer Darlehensnr.	Darlehenshöhe Gesamt	Buchwert 31.12.2022	Zugang	Tilgung	Zinsen	Summe Schuldendienst	Schuldendienst- ersätze	Buchwert 31.12.2023	Kursgewinn/ -verlust	Buchwert inkl. KG/KV	Netto Schuldendienst
650277 50695277	125 000,00	8 889,17	0,00	8 889,17	262,56	9 151,73	0,00	0,00	0,00	0,00	9 151,73
650277 52041517	100 000,00	32 004,87	0,00	4 802,42	1 266,93	6 069,35	0,00	27 202,45	0,00	27 202,45	6 069,35
650277 54387832	120 000,00	8 533,61	0,00	8 533,61	252,06	8 785,67	0,00	0,00	0,00	0,00	8 785,67
650277 56734148	120 000,00	8 533,61	0,00	8 533,61	252,06	8 785,67	0,00	0,00	0,00	0,00	8 785,67
650277 58080390	75 000,00	10 557,76	0,00	5 170,35	375,52	5 545,87	0,00	5 387,41	0,00	5 387,41	5 545,87
650277 59426633	75 000,00	10 557,76	0,00	5 170,35	375,52	5 545,87	0,00	5 387,41	0,00	5 387,41	5 545,87
650277 61772950	125 000,00	70 593,07	0,00	5 184,68	2 858,56	8 043,24	0,00	65 408,39	0,00	65 408,39	8 043,24
650277 64119268	125 000,00	70 593,07	0,00	5 184,68	2 858,56	8 043,24	0,00	65 408,39	0,00	65 408,39	8 043,24
650277 66465587	90 000,00	33 248,55	0,00	4 185,78	1 325,68	5 511,46	0,00	29 062,77	0,00	29 062,77	5 511,46
650277 67811831	125 000,00	45 898,25	0,00	5 814,74	1 739,52	7 554,26	0,00	40 083,51	0,00	40 083,51	7 554,26
650277 70158151	125 000,00	45 898,25	0,00	5 814,74	1 739,52	7 554,26	0,00	40 083,51	0,00	40 083,51	7 554,26
650277 71504396	125 000,00	46 014,07	0,00	5 822,10	1 762,05	7 584,15	0,00	40 191,97	0,00	40 191,97	7 584,15
650277 73850717	1 000 000,00	558 614,65	0,00	37 139,22	21 775,78	58 915,00	0,00	521 475,43	0,00	521 475,43	58 915,00
650277 76197039	50 000,00	10 441,11	0,00	3 343,93	376,71	3 720,64	0,00	7 097,18	0,00	7 097,18	3 720,64
650277 77543286	85 000,00	35 482,69	0,00	3 848,07	1 366,11	5 214,18	0,00	31 634,62	0,00	31 634,62	5 214,18

Kontonummer Darlehensnr.	Ansatz	Darlehensgeber/Staat Aktenzahl	Verwendungszweck Genehmigungsdatum/-vermerk	Beschluss- Datum	Zinssatz	Währung	Laufzeit
						Zinsindikator	
650277 78889534	612000	BAWAG P.S.K./AT (AT41 6000 0005 4003 4303)	Straßenbau	29.04.2010 Gemeindestraßen	4,520%	EUR	01.01.2011 - 31.12.2030
650277 81235863	850000	BAWAG P.S.K./AT (AT41 6000 0005 4005 7486)	Wasserversorgung	24.02.2014 Betriebe der Wasserversorgung	4,740%	EUR	01.01.2014 - 31.12.2034
650277 83582193	850000	BAWAG P.S.K./AT (AT30 6000 0005 4006 1661)	Wasserversorgung	29.09.2014 Betriebe der Wasserversorgung	4,700%	EUR	01.01.2014 - 31.12.2034
650277 84928528	163300	BAWAG P.S.K./AT (AT77 6000 0005 4006 1688)	Zeughaus Ff. Doppel	29.09.2014 Freiwillige Feuerwehr Doppel	4,700%	EUR	01.01.2014 - 31.12.2034
650309 1346227	894100	Erste Bank Österreich/AT (AT13 2011 1829 9320 0900)	Böhlerzentrum	17.09.2007 Festhalle Böhlerwerk	0,090%	EUR	01.01.2007 - 31.12.2023
650309 2692456	612000	Erste Bank Österreich/AT (AT25 2011 1829 9317 4300)	Straßenbau	25.06.2007 Gemeindestraßen	3,982%	EUR	01.01.2007 - 31.12.2026
650309 4038687	894100	Erste Bank Österreich/AT (AT33 2011 1829 9314 0400)	Böhlerzentrum	25.06.2007 Festhalle Böhlerwerk	3,982%	EUR	01.01.2007 - 31.12.2029
650309 6384993	851000	Erste Bank Österreich/AT (AT23 2011 1829 9322 4000)	Abwasserbeseitigung	25.06.2007 Betriebe der Abwasserbeseitigung	3,982%	EUR	01.01.2007 - 31.12.2032
650363 2346328	817100	Sparkasse der Stadt Amstetten AG/AT (AT90 2020 2000 0762 2095)	Friedhof Böhlerwerk	25.04.2016 Friedhöfe Friedhof Böhlerwerk	4,412%	EUR	01.01.2016 - nieder verzin:31.12.2031
650363 3692659	612000	Sparkasse der Stadt Amstetten AG/AT (AT03 2020 2000 0762 2012)	Straßenbau	02.02.2016 Gemeindestraßen	4,555%	EUR	01.01.2016 - nieder verzin:31.12.2031
650363 6038991	850000	Sparkasse der Stadt Amstetten AG/AT (AT78 2020 2000 0762 2020)	Wasserversorgung	22.02.2016 Betriebe der Wasserversorgung	4,665%	EUR	01.01.2016 - nieder verzin:31.12.2041
650363 8385329	817000	Sparkasse der Stadt Amstetten AG/AT (AT15 2020 2000 0762 2087)	Friedhof Gleiß	25.04.2016 Friedhöfe	4,412%	EUR	01.01.2016 - nieder verzin:31.12.2026
650363 10731671	859000	Sparkasse der Stadt Amstetten AG/AT (AT77 2020 2000 0762 2038)	Lichtwellenleitungen	22.02.2016 Sonstige Betriebe mit markt- bestimmter Tätigkeit	4,635%	EUR	01.01.2016 - 31.12.2035
650363 12078019	179000	Sparkasse der Stadt Amstetten AG/AT (AT68 2020 2000 0762 2103)	Katastrophenschäden	25.04.2016 Katastrophenschäden	4,622%	EUR	01.01.2016 - 31.12.2026
650363 13424368	262200	Sparkasse der Stadt Amstetten AG/AT (AT81 2020 2000 0762 2160)	Sportarena Sonntagberg	26.09.2016 Sportarena Sonntagberg	0,650%	EUR	01.01.2016 - FIX verzinst 31.12.2019



Kontonummer Darlehensnr.	Darlehenshöhe Gesamt	Buchwert 31.12.2022	Zugang	Tilgung	Zinsen	Summe Schuldendienst	Schuldendienst- ersätze	Buchwert 31.12.2023	Kursgewinn/ -verlust	Buchwert inkl. KG/KV	Netto Schuldendienst
650277 78889534	120 000,00	50 093,24	0,00	5 432,58	1 928,62	7 361,20	0,00	44 660,66	0,00	44 660,66	7 361,20
650277 81235863	350 000,00	214 980,32	0,00	14 107,05	8 853,88	22 960,93	0,00	200 873,27	0,00	200 873,27	22 960,93
650277 83582193	400 000,00	245 306,61	0,00	16 135,46	10 004,59	26 140,05	0,00	229 171,15	0,00	229 171,15	26 140,05
650277 84928528	170 000,00	70 661,13	0,00	4 647,85	2 881,85	7 529,70	0,00	66 013,28	0,00	66 013,28	7 529,70
650309 1346227	250 000,00	7 936,50	0,00	7 936,50	51,31	7 987,81	0,00	0,00	0,00	0,00	7 987,81
650309 2692456	130 000,00	37 864,34	0,00	6 643,63	559,04	7 202,67	0,00	31 220,71	0,00	31 220,71	7 202,67
650309 4038687	130 000,00	37 864,34	0,00	6 643,63	559,04	7 202,67	0,00	31 220,71	0,00	31 220,71	7 202,67
650309 6384993	130 000,00	68 813,47	0,00	6 080,17	1 058,19	7 138,36	0,00	62 733,30	0,00	62 733,30	7 138,36
650363 2346328	17 249,19	11 145,03	0,00	1 082,51	203,84	1 286,35	0,00	10 062,52	0,00	10 062,52	1 286,35
650363 3692659	278 000,00	179 620,77	0,00	17 294,61	3 640,08	20 934,69	0,00	162 326,16	0,00	162 326,16	20 934,69
650363 6038991	340 000,00	271 263,45	0,00	11 329,84	5 918,70	17 248,54	0,00	259 933,61	0,00	259 933,61	17 248,54
650363 8385329	50 214,72	32 444,62	0,00	3 151,32	593,42	3 744,74	0,00	29 293,30	0,00	29 293,30	3 744,74
650363 10731671	100 000,00	74 111,20	0,00	4 410,35	1 583,55	5 993,90	0,00	69 700,85	0,00	69 700,85	5 993,90
650363 12078019	45 000,00	20 779,51	0,00	4 450,73	403,40	4 854,13	0,00	16 328,78	0,00	16 328,78	4 854,13
650363 13424368	350 000,00	0,00	0,00	0,00	0,00	0,00	3 152,25	0,00	0,00	0,00	-3 152,25

Kontonummer Darlehensnr.	Ansatz	Darlehensgeber/Staat Aktenzahl	Verwendungszweck Genehmigungsdatum/-vermerk	Beschluss- Datum	Zinssatz	Währung	Laufzeit
					Zinsindikator		
650363 17117069	633000	Sparkasse der Stadt Amstetten AG/AT (AT38 2020 2000 0762 2061)	Wildbachverbauung Baichberg	25.04.2016	4,412%	EUR	01.01.2016 - 31.12.2031
				Wildbachverbauung Baichberg	euribor6m		
650363 18463421	849000	Sparkasse der Stadt Amstetten AG/AT (AT37 2020 2000 0762 2079)	Liegenschaftsverwertung Ziegelofengründe	25.04.2016	4,412%	EUR	01.01.2016 - 31.12.2031
				Liegenschaftsverwertung Ziegelofengründe	euribor6m		
650363 20809777	850000	Sparkasse der Stadt Amstetten AG/AT (AT26 2020 2000 0762 2277)	Wasserversorgung	24.04.2017	4,832%	EUR	01.01.2017 - 31.12.2043
				Wasserversorgung	euribor6m		
650363 22156137	612000	Sparkasse der Stadt Amstetten AG/AT (AT44 2020 2000 0762 2244)	Straßenbau	20.02.2017	4,736%	EUR	01.01.2017 - 31.12.2033
				Straßenbau	euribor6m		
650363 23502501	163200	Sparkasse der Stadt Amstetten AG/AT (AT04 2020 2000 0762 2285)	FF. Sonntagberg Fahrzeug	24.04.2017	5,065%	EUR	01.01.2017 - 31.12.2033
				FF. Sonntagberg Fahrzeug	FIX verzinst		
650406 1346396	612000	Oberösterreichische Landesbank AG/AT (AT89 5400 0004 0075 9023)	Straßenbau /Land NÖ	08.11.2022	3,720%	EUR	01.01.2022 - 31.12.2047
				Straßenbau	euribor6m		
650406 1346400	211100	Oberösterreichische Landesbank AG/AT (AT18 5400 0003 0075 9024)	Sanierung Volksschule Rosenau/Sonntagberg /Land NÖ	08.11.2022	3,720%	EUR	01.01.2022 - 31.12.2042
				Sanierung Volksschule Rosenau	euribor6m		
650406 2346371	850000	Oberösterreichische Landesbank AG/AT (AT96 5400 0000 0075 9027)	Wasserversorgung	25.02.2019	0,000%	EUR	01.01.2019 - 31.12.2045
				Wasserversorgung	euribor6m		
650406 2346388	850000	Oberösterreichische Landesbank AG/AT (AT44 5400 0002 0075 9025)	Wasserversorgung /Land NÖ	08.11.2022	3,720%	EUR	01.01.2021 - 31.12.2040
				Wasserversorgung	euribor6m		
650424 1346389	612000	Raiffeisenbank Ybbstal/AT (AT66 3290 6032 2002 5474)	Straßenbau	13.12.2021	0,550%	EUR	01.01.2021 - 31.12.2036
				Straßenbau	FIX verzinst		
650424 14838688	851000	Raiffeisenbank Ybbstal/AT (AT86 3290 6006 2002 5474)	Abwasserbeseitigung	26.09.1995	4,700%	EUR	01.01.1997 - 31.12.2023
				Betriebe der Abwasserbeseitigung	euribor6m		
650424 21877075	851000	Raiffeisenbank Ybbstal/AT (AT33 3290 6007 2002 5474)	Abwasserbeseitigung	26.02.1996	4,700%	EUR	01.01.1997 - 31.12.2023
				Betriebe der Abwasserbeseitigung	euribor6m		
650424 28915497	851000	Raiffeisenbank Ybbstal/AT (AT77 3290 6008 2002 5474)	Abwasserbeseitigung	24.02.1997	4,700%	EUR	01.01.1998 - 31.12.2027
				Betriebe der Abwasserbeseitigung	euribor6m		
650424 33607998	851000	Raiffeisenbank Ybbstal/AT (AT24 3290 6009 2002 5474)	Abwasserbeseitigung	23.02.1998	4,700%	EUR	01.01.1999 - 31.12.2028
				Betriebe der Abwasserbeseitigung	euribor6m		
650424 42685145	851000	Raiffeisenbank Ybbstal/AT (AT84 3290 6000 2073 0313)	Abwasserbeseitigung	25.09.2000	3,500%	EUR	01.01.2002 - 31.12.2023
				Betriebe der Abwasserbeseitigung	euribor6m		

Kontonummer Darlehensnr.	Darlehenshöhe Gesamt	Buchwert 31.12.2022	Zugang	Tilgung	Zinsen	Summe Schuldendienst	Schuldendienst- ersätze	Buchwert 31.12.2023	Kursgewinn/ -verlust	Buchwert inkl. KG/KV	Netto Schuldendienst
650363 17117069	250 000,00	161 529,44	0,00	15 689,20	2 954,45	18 643,65	0,00	145 840,24	0,00	145 840,24	18 643,65
650363 18463421	250 000,00	161 529,44	0,00	15 689,20	2 954,45	18 643,65	0,00	145 840,24	0,00	145 840,24	18 643,65
650363 20809777	110 000,00	92 076,79	0,00	3 528,30	2 233,93	5 762,23	0,00	88 548,49	0,00	88 548,49	5 762,23
650363 22156137	310 000,00	221 126,57	0,00	18 823,87	5 058,82	23 882,69	0,00	202 302,70	0,00	202 302,70	23 882,69
650363 23502501	159 000,00	106 000,00	0,00	10 600,00	3 593,08	14 193,08	2 839,79	95 400,00	0,00	95 400,00	11 353,29
650406 1346396	275 000,00	275 000,00	0,00	6 945,58	6 479,00	13 424,58	0,00	268 054,42	0,00	268 054,42	13 424,58
650406 1346400	275 000,00	275 000,00	0,00	4 711,58	6 479,00	11 190,58	0,00	270 288,42	0,00	270 288,42	11 190,58
650406 2346371	150 000,00	133 589,33	0,00	3 840,80	5 468,20	9 309,00	0,00	129 748,53	0,00	129 748,53	9 309,00
650406 2346388	500 000,00	500 000,00	0,00	8 565,33	11 780,00	20 345,33	0,00	491 434,67	0,00	491 434,67	20 345,33
650424 1346389	275 000,00	257 371,68	0,00	17 726,75	1 409,87	19 136,62	0,00	239 644,93	0,00	239 644,93	19 136,62
650424 14838688	872 074,01	48 809,99	0,00	48 809,99	1 368,21	50 178,20	0,00	0,00	0,00	0,00	50 178,20
650424 21877075	478 187,25	26 812,64	0,00	26 812,64	751,57	27 564,21	0,00	0,00	0,00	0,00	27 564,21
650424 28915497	203 483,94	19 200,98	0,00	12 663,20	644,80	13 308,00	0,00	6 537,78	0,00	6 537,78	13 308,00
650424 33607998	262 857,64	34 389,53	0,00	15 785,53	1 234,47	17 020,00	0,00	18 604,00	0,00	18 604,00	17 020,00
650424 42685145	363 364,17	14 586,57	0,00	14 586,57	253,34	14 839,91	0,00	0,00	0,00	0,00	14 839,91

Kontonummer Darlehensnr.	Ansatz	Darlehensgeber/Staat Aktanzahl	Verwendungszweck Genehmigungsdatum/-vermerk	Beschluss- Datum	Zinssatz	Währung	Laufzeit
						Zinsindikator	
650424 45031407	851000	Raiffeisenbank Ybbstal/AT (AT15 3290 6011 2002 5474)	Abwasserbeseitigung	25.09.2000	4,750%	EUR	01.01.2002 - 31.12.2031
				Betriebe der Abwasserbeseitigung	euribor6m		
650424 55454819	850000	Raiffeisenbank Ybbstal/AT (AT94 3290 6015 2002 5474)	Wasserversorgung	28.04.2003	4,700%	EUR	01.01.2004 - 31.12.2028
				Betriebe der Wasserversorgung	euribor6m		
650424 57801100	851000	Raiffeisenbank Ybbstal/AT (AT97 3290 6000 2073 0370)	Abwasserbeseitigung	28.04.2003	4,700%	EUR	01.01.2004 - 31.12.2033
				Betriebe der Abwasserbeseitigung	euribor6m		
650424 60493590	612000	Raiffeisenbank Ybbstal/AT (AT41 3290 6016 2002 5474)	Straßenbau	04.10.2010	4,850%	EUR	01.01.2011 - 31.12.2030
				Gemeindestraßen	euribor6m		
650424 63186184	612000	Raiffeisenbank Ybbstal/AT (AT76 3290 6019 2002 5474)	Straßenbau	09.11.2015	4,990%	EUR	01.01.2015 - 31.12.2030
				Gemeindestraßen	euribor6m		
650424 65532530	850000	Raiffeisenbank Ybbstal/AT (AT32 3290 6018 2002 5474)	Wasserversorgung	09.11.2015	4,990%	EUR	01.01.2015 - 31.12.2036
				Betriebe der Wasserversorgung	euribor6m		
650424 66878891	612000	Raiffeisenbank Ybbstal/AT (AT67 3290 6021 2002 5474)	Straßenbau	23.04.2018	4,600%	EUR	01.01.2018 - 31.12.2034
				Straßenbau	euribor6m		
650424 70571622	817100	Raiffeisenbank Ybbstal/AT (AT93 3290 6026 2002 5474)	Friedhof Böhlerwerk	25.02.2019	4,750%	EUR	01.01.2019 - 31.12.2024
				Friedhof Böhlerwerk	euribor6m		
650424 71917989	262200	Raiffeisenbank Ybbstal/AT (AT58 3290 6023 2002 5474)	Sportarena Sonntagberg	25.06.2018	4,925%	EUR	01.01.2018 - 31.12.2036
				Sportarena Sonntagberg	FIX verzinst		
650424 74264359	850000	Raiffeisenbank Ybbstal/AT (AT14 3290 6022 2002 5474)	Wasserversorgung	23.04.2018	4,700%	EUR	01.01.2018 - 31.12.2044
				Wasserversorgung	euribor6m		
650424 75610732	612000	Raiffeisenbank Ybbstal/AT (AT05 3290 6024 2002 5474)	Straßenbau	25.02.2019	4,600%	EUR	01.01.2019 - 31.12.2035
				Straßenbau	euribor6m		
650424 76957107	163200	Raiffeisenbank Ybbstal/AT (AT49 3290 6025 2002 5474)	FF. Sonntagberg Fahrzeug	25.02.2019	4,750%	EUR	01.01.2019 - 31.12.2024
				FF. Sonntagberg Fahrzeug	euribor6m		
650424 78303484	612100	Raiffeisenbank Ybbstal/AT (AT40 3290 6027 2002 5474)	Infrastruktur Ort Sonntagberg	11.11.2019	0,670%	EUR	01.01.2019 - 31.12.2038
				Infrastruktur Ort Sonntagberg	euribor6m		
650424 79649863	612000	Raiffeisenbank Ybbstal/AT (AT22 3290 6031 2002 5474)	Straßenbau	29.06.2020	0,990%	EUR	01.01.2020 - 31.12.2036
				Straßenbau	FIX verzinst		
650424 81996245	851000	Raiffeisenbank Ybbstal/AT (AT31 3290 6029 2002 5474)	Abwasserbeseitigung	27.02.2020	0,690%	EUR	01.01.2020 - 31.12.2045
				Abwasserbeseitigung			
650424 84342628	850000	Raiffeisenbank Ybbstal/AT (AT84 3290 6028 2002 5474)	Wasserversorgung	17.02.2020	0,670%	EUR	01.01.2020 - 31.12.2040
				Wasserversorgung	euribor6m		

Kontonummer Darlehensnr.	Darlehenshöhe Gesamt	Buchwert 31.12.2022	Zugang	Tilgung	Zinsen	Summe Schuldendienst	Schuldendienst- ersätze	Buchwert 31.12.2023	Kursgewinn/ -verlust	Buchwert inkl. KG/KV	Netto Schuldendienst
650424 45031407	290 691,34	106 291,56	0,00	12 619,05	4 285,95	16 905,00	0,00	93 672,51	0,00	93 672,51	16 905,00
650424 55454819	80 000,00	19 930,07	0,00	3 544,53	781,47	4 326,00	0,00	16 385,54	0,00	16 385,54	4 326,00
650424 57801100	100 000,00	39 105,60	0,00	4 072,65	1 567,35	5 640,00	0,00	35 032,95	0,00	35 032,95	5 640,00
650424 60493590	100 000,00	43 030,13	0,00	4 619,00	1 788,41	6 407,41	0,00	38 411,13	0,00	38 411,13	6 407,41
650424 63186184	140 000,00	77 263,15	0,00	8 250,27	3 318,47	11 568,74	0,00	69 012,88	0,00	69 012,88	11 568,74
650424 65532530	295 000,00	199 140,19	0,00	11 645,38	8 673,93	20 319,31	0,00	187 494,81	0,00	187 494,81	20 319,31
650424 66878891	300 000,00	223 345,28	0,00	16 519,90	8 818,12	25 338,02	0,00	206 825,38	0,00	206 825,38	25 338,02
650424 70571622	24 100,00	9 761,75	0,00	4 779,11	352,24	5 131,35	0,00	4 982,64	0,00	4 982,64	5 131,35
650424 71917989	350 000,00	217 930,00	0,00	15 570,00	7 153,66	22 723,66	0,00	202 360,00	0,00	202 360,00	22 723,66
650424 74264359	240 000,00	204 923,45	0,00	6 316,15	8 399,86	14 716,01	0,00	198 607,30	0,00	198 607,30	14 716,01
650424 75610732	275 000,00	222 459,14	0,00	14 724,65	8 842,46	23 567,11	0,00	207 734,49	0,00	207 734,49	23 567,11
650424 76957107	35 774,82	14 495,93	0,00	7 096,86	523,07	7 619,93	0,00	7 399,07	0,00	7 399,07	7 619,93
650424 78303484	350 000,00	297 500,00	0,00	17 500,00	1 963,94	19 463,94	1 963,94	280 000,00	0,00	280 000,00	17 500,00
650424 79649863	275 000,00	240 661,57	0,00	17 429,21	2 370,79	19 800,00	0,00	223 232,36	0,00	223 232,36	19 800,00
650424 81996245	500 000,00	463 121,65	0,00	18 633,55	3 206,45	21 840,00	0,00	444 488,10	0,00	444 488,10	21 840,00
650424 84342628	600 000,00	543 583,27	0,00	28 497,07	3 642,93	32 140,00	0,00	515 086,20	0,00	515 086,20	32 140,00

Kontonummer Darlehensnr.	Ansatz	Darlehensgeber/Staat Aktenzahl	Verwendungszweck Genehmigungsdatum/-vermerk	Beschluss- Datum	Zinssatz Zinsindikator	Währung	Laufzeit
650424 85689012	612100	Raiffeisenbank Ybbstal/AT (AT75 3290 6030 2002 5474)	Infrastruktur Ort Sonntagberg	29.06.2020 Infrastruktur Ort Sonntagberg	1,150% FIX verzinst	EUR	01.01.2020 - 31.12.2040
650430 1346395	612100	Oberösterreichische Landesbank AG/AT (AT70 5400 0001 0075 9026)	Infrastruktur Ort Sonntagberg	26.04.2021 Infrastruktur Ort Sonntagberg	0,000% euribor6m	EUR	01.01.2021 - 31.12.2041

1.4.2. ... von Finanzunternehmen im Ausland

1.5. ... von Sonstigen

### Zwischensumme

## 2. Finanzschulden für den laufenden Aufwand

2.1. ... von Trägern des öffentlichen Rechts

2.1.1. ... von Bund, Bundesfonds, Bundeskammern

2.1.2. ... von Ländern, Landesfonds, Landeskammern

2.1.3. ... von Gemeinden, Gemeindeverbänden, Gemeindefonds

2.1.4. ... von Sozialversicherungsträgern

2.1.5. ... von sonstigen Trägern des öffentlichen Rechts

2.2. ... von Beteiligungen der Gebietskörperschaft (ohne Finanzunternehmungen)

2.3. ... von Unternehmen (ohne Beteiligungen und ohne Finanzunternehmungen)

2.4. ... von Finanzunternehmen

2.4.1. ... von Finanzunternehmen im Inland

2.4.2. ... von Finanzunternehmen im Ausland

2.5. ... von Sonstigen

### Zwischensumme

**SUMME (1 und 2)**

Davon ohne A85-89

Davon A85-89

Kontonummer Darlehensnr.	Darlehenshöhe Gesamt	Buchwert 31.12.2022	Zugang	Tilgung	Zinsen	Summe Schuldendienst	Schuldendienst- ersätze	Buchwert 31.12.2023	Kursgewinn/ -verlust	Buchwert inkl. KG/KV	Netto Schuldendienst
650424 85689012	350 000,00	315 000,00	0,00	17 500,00	3 621,67	21 121,67	3 572,19	297 500,00	0,00	297 500,00	17 549,48
650430 1346395	350 000,00	323 750,00	0,00	17 500,00	2 331,44	19 831,44	2 331,44	306 250,00	0,00	306 250,00	17 500,00
		<b>14 633 879,99</b>	<b>540 000,00</b>	<b>1 339 542,86</b>	<b>382 293,20</b>	<b>1 721 836,06</b>	<b>15 231,88</b>	<b>13 834 337,13</b>	<b>0,00</b>	<b>13 834 337,13</b>	<b>1 706 604,18</b>

		0,00	0,00	0,00	0,00	0,00	0,00	0,00	0,00	0,00	0,00
		<b>14 633 879,99</b>	<b>540 000,00</b>	<b>1 339 542,86</b>	<b>382 293,20</b>	<b>1 721 836,06</b>	<b>15 231,88</b>	<b>13 834 337,13</b>	<b>0,00</b>	<b>13 834 337,13</b>	<b>1 706 604,18</b>
		4 724 979,71	540 000,00	441 267,52	110 275,16	551 542,68	15 231,88	4 823 712,19	0,00	4 823 712,19	536 310,80
		9 908 900,28	0,00	898 275,34	272 018,04	1 170 293,38	0,00	9 010 624,94	0,00	9 010 624,94	1 170 293,38





Nachweis über hausinterne Vergütungen (Anlage 6f)



<b>Gruppenebene</b>		<b>Erträge</b>	<b>Aufwendungen</b>
0	Vertretungskörper und allgemeine Verwaltung	0,00	0,00
1	Öffentliche Ordnung und Sicherheit	0,00	0,00
2	Unterricht, Erziehung, Sport und Wissenschaft	0,00	0,00
3	Kunst, Kultur und Kultus	0,00	0,00
4	Soziale Wohlfahrt und Wohnbauförderung	0,00	0,00
5	Gesundheit	0,00	0,00
6	Straßen- und Wasserbau, Verkehr	0,00	0,00
7	Wirtschaftsförderung	0,00	0,00
8	Dienstleistungen	0,00	0,00
9	Finanzwirtschaft	0,00	0,00
<b>Summe</b>		<b>0,00</b>	<b>0,00</b>
<b>Nicht voranschlagswirksame Gebarung</b>		<b>Mittelaufbringung</b>	<b>Mittelverwendung</b>
270	Finanzamt Vorsteuerbeträge (nicht voranschlagswirksame Gebarung)	0,00	0,00
360	Umsatzsteuer (nicht voranschlagswirksame Gebarung)	0,00	0,00
<b>Summe</b>		<b>0,00</b>	<b>0,00</b>



Anlagenspiegel Einzelkonten (Anlage 6g)



Ansatz MVAG Konto	Bezeichnung	Inbetrieb- nahme	RND	ND	Buchwert 31.12.2022	Zugänge/ + Umbuchungen	Abgänge/ -	Wertaufholung+/ Wertminderung-	Abschreibung	Buchwert 31.12.2023
<b>163000</b>	<b>Freiwillige Feuerwehren</b>				<b>-4 050,00</b>	<b>0,00</b>	<b>4 500,00</b>	<b>0,00</b>	<b>-675,00</b>	<b>-7 875,00</b>
1313	Investitionszuschüsse von Übrigen				-4 050,00	0,00	4 500,00	0,00	-675,00	-7 875,00
5/0150002/00010	KT Ankauf HLF2 2023 (private Organisation ohne Erwerbzv	30.10.2023	9,5	10,0	0,00	0,00	4 500,00	0,00	-225,00	-4 275,00
5/0150002/00008	KT Ankauf HLF2 2022 (private Organisation ohne Erwerbzv	01.01.2022	8,0	10,0	-4 050,00	0,00	0,00	0,00	-450,00	-3 600,00
<b>163100</b>	<b>Freiwillige Feuerwehr Rosenau</b>				<b>564 385,34</b>	<b>0,00</b>	<b>0,00</b>	<b>0,00</b>	<b>18 504,44</b>	<b>545 880,90</b>
1022	Gebäude und Bauten				564 385,34	0,00	0,00	0,00	18 504,44	545 880,90
2/0060001/00023	FF-Rosenau	31.07.2003	29,5	50,0	564 385,34	0,00	0,00	0,00	18 504,44	545 880,90
<b>163200</b>	<b>Freiwillige Feuerwehr Sonntagberg</b>				<b>15 716,45</b>	<b>0,00</b>	<b>0,00</b>	<b>0,00</b>	<b>1 013,96</b>	<b>14 702,49</b>
1022	Gebäude und Bauten				15 716,45	0,00	0,00	0,00	1 013,96	14 702,49
2/0060001/00001	Feuerwehrhaus	31.07.1988	14,5	50,0	15 716,45	0,00	0,00	0,00	1 013,96	14 702,49
<b>163300</b>	<b>Freiwillige Feuerwehr Doppel</b>				<b>749 053,74</b>	<b>0,00</b>	<b>0,00</b>	<b>0,00</b>	<b>16 832,67</b>	<b>732 221,07</b>
1022	Gebäude und Bauten				749 053,74	0,00	0,00	0,00	16 832,67	732 221,07
2/0060001/00427	FF-Doppel	31.07.2017	43,5	50,0	749 053,74	0,00	0,00	0,00	16 832,67	732 221,07
<b>179000</b>	<b>Katastrophendienst</b>				<b>148 195,06</b>	<b>0,00</b>	<b>141 677,27</b>	<b>0,00</b>	<b>487,24</b>	<b>6 030,55</b>
1021	Grundstücke, Grundstückseinrichtungen und Infrastruktur				233 179,98	0,00	0,00	0,00	7 521,94	225 658,04
2/0040001/01722	Straßen Katastrophenschäden 2021	01.01.2021	30,0	33,0	10 431,42	0,00	0,00	0,00	336,50	10 094,92
2/0040001/01723	Güterwege Katastrophenschäden 2021	01.01.2021	30,0	33,0	222 748,56	0,00	0,00	0,00	7 185,44	215 563,12
1311	Investitionszuschüsse von Trägern öffentlichen Rechts				-60 766,17	0,00	141 677,27	0,00	-6 253,45	-196 189,99
2/0040001/01727	KT Straßen Katastrophenschäden 2022 (Land)	01.01.2022	30,0	32,0	-60 766,17	0,00	0,00	0,00	-1 960,20	-58 805,97
2/0040001/01729	KT Straßen Katastrophenschäden 2023 (Land)	01.01.2023	32,0	33,0	0,00	0,00	141 677,27	0,00	-4 293,25	-137 384,02
1313	Investitionszuschüsse von Übrigen				-24 218,75	0,00	0,00	0,00	-781,25	-23 437,50
2/0040001/01726	KT Straßen Katastrophenschäden 2022 (Private)	01.01.2022	30,0	32,0	-24 218,75	0,00	0,00	0,00	-781,25	-23 437,50
<b>211100</b>	<b>Volksschule Rosenau</b>				<b>783 747,80</b>	<b>603 825,92</b>	<b>55 513,74</b>	<b>0,00</b>	<b>12 118,04</b>	<b>1 319 941,94</b>
1022	Gebäude und Bauten				955 747,80	603 825,92	8 701,74	0,00	12 118,04	1 538 753,94
2/0060001/00002	Volksschulgebäude	31.07.1990	16,5	50,0	187 892,14	0,00	0,00	0,00	10 736,69	177 155,45
2/0060001/00441	Sanierung Volksschule Rosenau/S. AiB	01.01.2021			767 855,66	583 778,42	8 701,74	0,00	1 381,35	1 341 550,99
2/0110002/00001	Einrichtung Volksschule Rosenau/S. 2023 AiB			10,0	0,00	20 047,50	0,00	0,00	0,00	20 047,50
1311	Investitionszuschüsse von Trägern öffentlichen Rechts				-172 000,00	0,00	46 812,00	0,00	0,00	-218 812,00
2/0060001/00443	KT Sanierung Volksschule Rosenau/S. (Bund) AiB	01.01.2022			-172 000,00	0,00	0,00	0,00	0,00	-172 000,00
2/0110002/00003	KT Einrichtung Volksschule Rosenau/S. (Land) 2023 AiB			10,0	0,00	0,00	46 812,00	0,00	0,00	-46 812,00

Ansatz MVAG Konto	Bezeichnung	Inbetrieb- nahme	RND	ND	Buchwert 31.12.2022	Zugänge/ + Umbuchungen -	Abgänge/	Wertaufholung+/ Wertminderung-	Abschreibung	Buchwert 31.12.2023
<b>211200 Volksschule Böhlerwerk</b>					<b>0,00</b>	<b>12 810,97</b>	<b>0,00</b>	<b>0,00</b>	<b>640,55</b>	<b>12 170,42</b>
1026	<b>Amts-, Betriebs- und Geschäftsausstattung</b>				<b>0,00</b>	<b>12 810,97</b>	<b>0,00</b>	<b>0,00</b>	<b>640,55</b>	<b>12 170,42</b>
2/0110002/00002	Einrichtung Volksschule Böhlerwerk 2023	24.10.2023	9,5	10,0	0,00	12 810,97	0,00	0,00	640,55	12 170,42
<b>240000 Kindergarten Böhlerwerk</b>					<b>330 617,95</b>	<b>0,00</b>	<b>0,00</b>	<b>0,00</b>	<b>21 330,19</b>	<b>309 287,76</b>
1022	<b>Gebäude und Bauten</b>				<b>330 617,95</b>	<b>0,00</b>	<b>0,00</b>	<b>0,00</b>	<b>21 330,19</b>	<b>309 287,76</b>
3/0060001/00003	Kindergarten Böhlerwerk	31.07.1988	14,5	50,0	330 617,95	0,00	0,00	0,00	21 330,19	309 287,76
<b>240100 Kindergarten Rosenau</b>					<b>811 085,49</b>	<b>0,00</b>	<b>0,00</b>	<b>0,00</b>	<b>28 967,34</b>	<b>782 118,15</b>
1022	<b>Gebäude und Bauten</b>				<b>811 085,49</b>	<b>0,00</b>	<b>0,00</b>	<b>0,00</b>	<b>28 967,34</b>	<b>782 118,15</b>
2/0060001/00439	Kindergarten Rosenau/S.	01.01.2001	27,0	50,0	811 085,49	0,00	0,00	0,00	28 967,34	782 118,15
<b>262000 Sportplätze</b>					<b>366 090,18</b>	<b>0,00</b>	<b>31 638,00</b>	<b>0,00</b>	<b>14 925,82</b>	<b>319 526,36</b>
1021	<b>Grundstücke, Grundstückseinrichtungen und Infrastruktur</b>				<b>366 090,18</b>	<b>0,00</b>	<b>0,00</b>	<b>0,00</b>	<b>15 884,55</b>	<b>350 205,63</b>
2/0040013/00012	Sportplatz	31.07.1999	8,5	33,0	50 468,70	0,00	0,00	0,00	5 312,49	45 156,21
2/0040013/00431	Sport- und Spielplätze 2014-2018	31.07.2018	27,5	33,0	142 644,38	0,00	0,00	0,00	5 005,07	137 639,31
2/0040013/00432	Sport- und Spielplätze 2019	01.01.2019	28,0	33,0	46 524,41	0,00	0,00	0,00	1 604,29	44 920,12
2/0040013/00433	Sport- und Spielplätze 2020	01.01.2020	29,0	33,0	4 763,08	0,00	0,00	0,00	158,77	4 604,31
2/0040013/00434	Sport- und Spielplätze 2021	01.01.2021	30,0	33,0	1 127,28	0,00	0,00	0,00	36,36	1 090,92
2/0040013/00435	Sport- und Spielplätze 2022	01.01.2022	31,0	33,0	120 562,33	0,00	0,00	0,00	3 767,57	116 794,76
1311	<b>Investitionszuschüsse von Trägern öffentlichen Rechts</b>				<b>0,00</b>	<b>0,00</b>	<b>31 638,00</b>	<b>0,00</b>	<b>-958,73</b>	<b>-30 679,27</b>
2/0040013/00437	KT Sport- und Spielplätze 2023 (Land)	01.01.2023	32,0	33,0	0,00	0,00	31 638,00	0,00	-958,73	-30 679,27
<b>363000 Altstadterhaltung und Ortsbildpflege</b>					<b>62 418,89</b>	<b>12 553,80</b>	<b>12 600,00</b>	<b>0,00</b>	<b>-381,82</b>	<b>62 754,51</b>
1021	<b>Grundstücke, Grundstückseinrichtungen und Infrastruktur</b>				<b>62 418,89</b>	<b>12 553,80</b>	<b>0,00</b>	<b>0,00</b>	<b>0,00</b>	<b>74 972,69</b>
2/0020002/00001	Ortskernbelebung Rosenau/S. AiB	01.01.2021			62 418,89	12 553,80	0,00	0,00	0,00	74 972,69
1311	<b>Investitionszuschüsse von Trägern öffentlichen Rechts</b>				<b>0,00</b>	<b>0,00</b>	<b>12 600,00</b>	<b>0,00</b>	<b>-381,82</b>	<b>-12 218,18</b>
2/0020002/00003	KT Ortskernbelebung Rosenau/S. 2023 (Land)	01.01.2023	32,0	33,0	0,00	0,00	12 600,00	0,00	-381,82	-12 218,18
<b>423000 Essen auf Rädern</b>					<b>24 807,66</b>	<b>0,00</b>	<b>5 500,00</b>	<b>0,00</b>	<b>2 032,38</b>	<b>17 275,28</b>
1025	<b>Technische Anlagen, Fahrzeuge und Maschinen</b>				<b>24 807,66</b>	<b>0,00</b>	<b>0,00</b>	<b>0,00</b>	<b>2 611,33</b>	<b>22 196,33</b>
5/0150002/00007	E-Fahrzeug Renault 2022 AM 970JI	01.11.2022	8,5	10,0	24 807,66	0,00	0,00	0,00	2 611,33	22 196,33
1311	<b>Investitionszuschüsse von Trägern öffentlichen Rechts</b>				<b>0,00</b>	<b>0,00</b>	<b>5 500,00</b>	<b>0,00</b>	<b>-578,95</b>	<b>-4 921,05</b>
5/0150002/00009	KT E-Fahrzeug Renault 2022 (Bund) AM 970JI	30.03.2023	8,5	9,5	0,00	0,00	5 500,00	0,00	-578,95	-4 921,05



Ansatz MVAG Konto	Bezeichnung	Inbetrieb- nahme	RND	ND	Buchwert 31.12.2022	Zugänge/ + Umbuchungen -	Abgänge/	Wertaufholung+/ Wertminderung-	Abschreibung	Buchwert 31.12.2023
<b>530000 Rettungsdienste</b>					<b>0,00</b>	<b>0,00</b>	<b>0,00</b>	<b>0,00</b>	<b>0,00</b>	<b>0,00</b>
<b>1022</b>	<b>Gebäude und Bauten</b>				<b>0,00</b>	<b>0,00</b>	<b>0,00</b>	<b>0,00</b>	<b>0,00</b>	<b>0,00</b>
2/0060001/00013	Rotes Kreuz Bez. Stelle	31.07.2000	26,5	50,0	0,00	0,00	0,00	0,00	0,00	0,00
<b>612000 Gemeindestraßen</b>					<b>7 264 517,53</b>	<b>238 700,82</b>	<b>122 600,00</b>	<b>0,00</b>	<b>393 804,43</b>	<b>6 986 813,92</b>
<b>1021</b>	<b>Grundstücke, Grundstückseinrichtungen und Infrastruktur</b>				<b>7 267 859,72</b>	<b>238 700,82</b>	<b>0,00</b>	<b>0,00</b>	<b>397 588,60</b>	<b>7 108 971,94</b>
2/0040001/00014	Straßenbau 1998	31.07.1998	7,5	33,0	97 474,29	0,00	0,00	0,00	11 467,56	86 006,73
2/0040001/01414	Allhartsbergerstrasse / Fahrbahn Fläche 153,72 m², Oberflä	01.01.1994	2,6	33,0	838,47	0,00	0,00	0,00	232,91	605,56
2/0040001/01415	Allhartsbergerstrasse / Fahrbahn Fläche 64,62 m², Oberfläc	01.01.2007	15,8	33,0	1 644,87	0,00	0,00	0,00	97,91	1 546,96
2/0040001/01421	Waidhofnerstraße / Fahrbahn Fläche 382,00 m², Oberfläche	01.01.2001	9,2	33,0	5 903,63	0,00	0,00	0,00	578,79	5 324,84
2/0040001/01433	Waidhofnerstraße / Geh- und Radweg Fläche 1.447,28 m², 01.01.2001	01.01.2001	9,2	33,0	17 893,70	0,00	0,00	0,00	1 754,28	16 139,42
2/0040001/01434	Waidhofner Strasse / Geh- und Radweg Fläche 40,55 m², C 01.01.2001	01.01.2001	9,2	33,0	501,35	0,00	0,00	0,00	49,15	452,20
2/0040001/01435	kein Name / Geh- und Radweg Fläche 142,99 m², Oberfläch	01.01.2007	15,8	33,0	2 911,86	0,00	0,00	0,00	173,33	2 738,53
2/0040001/01436	Kindergartenweg / Fahrbahn Fläche 1.469,77 m², Oberfläch	01.01.2001	9,2	33,0	22 714,63	0,00	0,00	0,00	2 226,92	20 487,71
2/0040001/01439	Leopold Weber Strasse / Fahrbahn Fläche 178,32 m², Ober	01.01.2007	15,8	33,0	4 539,06	0,00	0,00	0,00	270,18	4 268,88
2/0040001/01443	Ribalstraße / Fahrbahn Fläche 765,96 m², Oberfläche Asph	01.01.2007	15,8	33,0	19 497,16	0,00	0,00	0,00	1 160,55	18 336,61
2/0040001/01444	Nömayrstraße / Fahrbahn Fläche 738,95 m², Oberfläche As	01.01.2007	15,8	33,0	18 809,64	0,00	0,00	0,00	1 119,62	17 690,02
2/0040001/01445	Hrochstraße / Fahrbahn Fläche 730,25 m², Oberfläche Asp	01.01.2007	15,8	33,0	18 588,18	0,00	0,00	0,00	1 106,44	17 481,74
2/0040001/01450	Leopold-Weber-Straße / Fahrbahn Fläche 754,87 m², Ober	01.01.2001	9,2	33,0	11 666,10	0,00	0,00	0,00	1 143,74	10 522,36
2/0040001/01451	Nellingstrasse / Fahrbahn Fläche 938,30 m², Oberfläche As	01.01.1994	2,6	33,0	5 117,97	0,00	0,00	0,00	1 421,66	3 696,31
2/0040001/01452	Nellingstrasse / Fahrbahn Fläche 711,61 m², Oberfläche As	01.01.2001	9,2	33,0	10 997,60	0,00	0,00	0,00	1 078,20	9 919,40
2/0040001/01453	Nellingstraße / Fahrbahn Fläche 1.965,91 m², Oberfläche A	01.01.2001	9,2	33,0	30 382,25	0,00	0,00	0,00	2 978,65	27 403,60
2/0040001/01454	Nellingstraße / Fahrbahn Fläche 686,58 m², Oberfläche As	01.01.2007	15,8	33,0	17 476,45	0,00	0,00	0,00	1 040,26	16 436,19
2/0040001/01466	Nellingstrasse / Fahrbahn Fläche 750,65 m², Oberfläche As	01.01.2007	15,8	33,0	19 107,33	0,00	0,00	0,00	1 137,34	17 969,99
2/0040001/01473	Nellingstraße / Fahrbahn Fläche 433,51 m², Oberfläche As	01.01.1994	2,6	33,0	2 364,61	0,00	0,00	0,00	656,84	1 707,77
2/0040001/01474	Nellingstrasse / Fahrbahn Fläche 603,88 m², Oberfläche As	01.01.2014	22,4	33,0	21 410,12	0,00	0,00	0,00	914,96	20 495,16
2/0040001/01475	Schachnerweg / Fahrbahn Fläche 152,72 m², Oberfläche A	01.01.2001	9,2	33,0	2 360,23	0,00	0,00	0,00	231,40	2 128,83
2/0040001/01476	Sportplatzstraße / Fahrbahn Fläche 1.055,88 m², Oberfläch	01.01.1994	2,6	33,0	5 759,34	0,00	0,00	0,00	1 599,82	4 159,52
2/0040001/01477	Sportplatzstraße / Geh- und Radweg Fläche 325,78 m², Ob	01.01.2001	9,2	33,0	4 027,87	0,00	0,00	0,00	394,89	3 632,98
2/0040001/01478	Sportplatzstraße / Geh- und Radweg Fläche 178,99 m², Ob	01.01.2007	15,8	33,0	3 644,84	0,00	0,00	0,00	216,95	3 427,89
2/0040001/01488	Leopold-Weber-Straße / Fahrbahn Fläche 1.202,07 m², Ob	01.01.1994	2,6	33,0	6 556,73	0,00	0,00	0,00	1 821,31	4 735,42
2/0040001/01489	Leopold-Weber-Straße / Geh- und Radweg Fläche 62,94 m	01.01.1994	2,6	33,0	274,66	0,00	0,00	0,00	76,29	198,37
2/0040001/01490	Leopold-Weber-Straße / Fahrbahn Fläche 445,43 m², Ober	01.01.2001	9,2	33,0	6 883,83	0,00	0,00	0,00	674,89	6 208,94
2/0040001/01491	Leopold-Weber-Straße / Geh- und Radweg Fläche 69,98 m	01.01.2001	9,2	33,0	865,22	0,00	0,00	0,00	84,83	780,39
2/0040001/01492	Leopold-Weber-Straße / Parkstreifen Fläche 315,10 m², Ob	01.01.2007	15,8	33,0	6 416,58	0,00	0,00	0,00	381,94	6 034,64
2/0040001/01493	Kindergartenweg / Fahrbahn Fläche 371,91 m², Oberfläche	01.01.2001	9,2	33,0	5 747,70	0,00	0,00	0,00	563,50	5 184,20
2/0040001/01494	Kindergartenweg / Fahrbahn Fläche 119,10 m², Oberfläche	01.01.2007	15,8	33,0	3 031,64	0,00	0,00	0,00	180,45	2 851,19
2/0040001/01496	Dr.-Theodor-Körner-Hof / Fahrbahn Fläche 737,38 m², Obe	01.01.1994	2,6	33,0	4 022,05	0,00	0,00	0,00	1 117,24	2 904,81
2/0040001/01497	Dr.-Theodor-Körner-Hof / Fahrbahn Fläche 295,95 m², Obe	01.01.2007	15,8	33,0	7 533,27	0,00	0,00	0,00	448,41	7 084,86

Ansatz MVAG Konto	Bezeichnung	Inbetrieb- nahme	RND	ND	Buchwert 31.12.2022	Zugänge/ + Umbuchungen	Abgänge/ -	Wertaufholung+/ Wertminderung-	Abschreibung	Buchwert 31.12.2023
2/0040001/01498	Nellingstrasse / Glatzlehen / Fahrbahn Fläche 675,11 m <sup>2</sup> , C	01.01.1994	2,6	33,0	3 682,39	0,00	0,00	0,00	1 022,89	2 659,50
2/0040001/01499	Sportplatzstraße / Fahrbahn Fläche 483,68 m <sup>2</sup> , Oberfläche	01.01.2001	9,2	33,0	7 475,05	0,00	0,00	0,00	732,85	6 742,20
2/0040001/01500	Sportplatzstraße / Fahrbahn Fläche 272,30 m <sup>2</sup> , Oberfläche	01.01.1987	0,0	33,0	0,00	0,00	0,00	0,00	0,00	0,00
2/0040001/01501	Sportplatzstraße / Geh- und Radweg Fläche 77,10 m <sup>2</sup> , Obe	01.01.1994	2,6	33,0	336,42	0,00	0,00	0,00	93,45	242,97
2/0040001/01502	Sportplatzstraße / Parkstreifen Fläche 114,40 m <sup>2</sup> , Oberfläch	01.01.1994	2,6	33,0	499,19	0,00	0,00	0,00	138,66	360,53
2/0040001/01504	Hofstadt / Fahrbahn Fläche 811,22 m <sup>2</sup> , Oberfläche Asphalt,	01.01.2007	15,8	33,0	20 649,24	0,00	0,00	0,00	1 229,12	19 420,12
2/0040001/01505	Waidhofnerstraße / Fahrbahn Fläche 1.173,41 m <sup>2</sup> , Oberfläch	01.01.2007	15,8	33,0	29 868,63	0,00	0,00	0,00	1 777,89	28 090,74
2/0040001/01507	Leopold-Weber-Straße / Fahrbahn Fläche 929,05 m <sup>2</sup> , Ober	01.01.2007	15,8	33,0	23 648,55	0,00	0,00	0,00	1 407,65	22 240,90
2/0040001/01508	Leopold-Weber-Straße / Fahrbahn Fläche 329,14 m <sup>2</sup> , Ober	01.01.2007	15,8	33,0	8 378,10	0,00	0,00	0,00	498,70	7 879,40
2/0040001/01509	Nellingstrasse / Glatzlehen / Fahrbahn Fläche 864,36 m <sup>2</sup> , C	01.01.2001	9,2	33,0	13 358,28	0,00	0,00	0,00	1 309,64	12 048,64
2/0040001/01515	Waidhofnerstraße / Waidhofnerstraße / Geh- und Radweg I	01.01.2007	15,8	33,0	18 151,00	0,00	0,00	0,00	1 080,42	17 070,58
2/0040001/01516	Waidhofnerstraße / Waidhofnerstraße / Geh- und Radweg I	01.01.2001	9,2	33,0	18 176,63	0,00	0,00	0,00	1 782,02	16 394,61
2/0040001/01530	Gerstlöd / Fahrbahn Fläche 218,72 m <sup>2</sup> , Oberfläche Asphalt,	01.01.2001	9,2	33,0	3 380,23	0,00	0,00	0,00	331,40	3 048,83
2/0040001/01531	Gerstlöd / Fahrbahn Fläche 322,34 m <sup>2</sup> , Oberfläche Asphalt,	01.01.1987	0,0	33,0	0,00	0,00	0,00	0,00	0,00	0,00
2/0040001/01533	Gerstlöd / Fahrbahn Fläche 339,04 m <sup>2</sup> , Oberfläche Asphalt,	01.01.2007	15,8	33,0	8 630,10	0,00	0,00	0,00	513,70	8 116,40
2/0040001/01534	Gerstlöd / Fahrbahn Fläche 1.116,12 m <sup>2</sup> , Oberfläche Spritz	01.01.1987	0,0	33,0	0,00	0,00	0,00	0,00	0,00	0,00
2/0040001/01535	Gerstlöd / Geh- und Radweg Fläche 57,57 m <sup>2</sup> , Oberfläche /	01.01.2007	15,8	33,0	1 172,41	0,00	0,00	0,00	69,79	1 102,62
2/0040001/01536	Sportplatzstraße / Fahrbahn Fläche 788,39 m <sup>2</sup> , Oberfläche	01.01.2007	15,8	33,0	20 068,11	0,00	0,00	0,00	1 194,53	18 873,58
2/0040001/01537	Sportplatzstraße / Geh- und Radweg Fläche 50,70 m <sup>2</sup> , Obe	01.01.2014	22,4	33,0	1 438,05	0,00	0,00	0,00	61,46	1 376,59
2/0040001/01546	Allhartsbergerstraße / Allhartsbergerstraße / Geh- und Rad	01.01.2007	15,8	33,0	1 467,81	0,00	0,00	0,00	87,37	1 380,44
2/0040001/01553	Grünmühlweg / Fahrbahn Fläche 1.914,52 m <sup>2</sup> , Oberfläche /	01.01.2007	15,8	33,0	48 733,23	0,00	0,00	0,00	2 900,79	45 832,44
2/0040001/01562	Waidhofnerstraße / Schwarzer Weg/Waidhofnerstraße / Ge	01.01.2001	9,2	33,0	8 206,32	0,00	0,00	0,00	804,54	7 401,78
2/0040001/01563	Waidhofnerstraße / Schwarzer Weg/Waidhofnerstraße / Ge	01.01.2007	15,8	33,0	5 989,00	0,00	0,00	0,00	356,49	5 632,51
2/0040001/01564	Waidhofnerstraße / Waidhofnerstraße/Schwarzer Weg / Ge	01.01.2007	15,8	33,0	5 026,86	0,00	0,00	0,00	299,22	4 727,64
2/0040001/01565	Waidhofnerstraße / Waidhofnerstraße/Schwarzer Weg / Ge	01.01.2001	9,2	33,0	5 340,80	0,00	0,00	0,00	523,61	4 817,19
2/0040001/01566	Waidhofnerstraße / Waidhofnerstraße / Geh- und Radweg I	01.01.1994	2,6	33,0	93,21	0,00	0,00	0,00	25,89	67,32
2/0040001/01571	Waidhofnerstraße / Schwarzer Weg/Waidhofnerstraße / Ge	01.01.2014	22,4	33,0	4 402,56	0,00	0,00	0,00	188,14	4 214,42
2/0040001/01572	Waidhofnerstraße / Waidhofnerstraße/Schwarzer Weg / Ge	01.01.2014	22,4	33,0	2 103,39	0,00	0,00	0,00	89,89	2 013,50
2/0040001/01577	Nellingstrasse / Parkstreifen Fläche 39,48 m <sup>2</sup> , Oberfläche A	01.01.2014	22,4	33,0	1 119,81	0,00	0,00	0,00	47,86	1 071,95
2/0040001/01586	Schwarzer Weg / Schwarzer Weg / Fahrbahn Fläche 1.088	01.01.2001	9,2	33,0	16 829,71	0,00	0,00	0,00	1 649,97	15 179,74
2/0040001/01594	Waidhofnerstraße / Waidhofnerstraße/Schwarzer Weg / Ge	01.01.2007	15,8	33,0	2 974,92	0,00	0,00	0,00	177,08	2 797,84
2/0040001/01616	Allhartsbergerstraße / Allhartsbergerstraße / Geh- und Rad	01.01.2001	9,2	33,0	531,69	0,00	0,00	0,00	52,13	479,56
2/0040001/01620	Waidhofnerstraße / Grünmühlweg/Waidhofnerstraße / Geh-	01.01.2001	9,2	33,0	2 139,91	0,00	0,00	0,00	209,80	1 930,11
2/0040001/01621	Baichbergweg / Fahrbahn Fläche 377,15 m <sup>2</sup> , Oberfläche A:	01.01.2007	15,8	33,0	9 600,06	0,00	0,00	0,00	571,43	9 028,63
2/0040001/01622	Nellingstrasse / Parkstreifen Fläche 67,88 m <sup>2</sup> , Oberfläche A	01.01.2001	9,2	33,0	839,24	0,00	0,00	0,00	82,28	756,96
2/0040001/01623	Nellingstraße / Parkstreifen Fläche 57,24 m <sup>2</sup> , Oberfläche A:	01.01.2014	22,4	33,0	1 623,54	0,00	0,00	0,00	69,38	1 554,16
2/0040001/01625	Gerstlöd / Geh- und Radweg Fläche 205,39 m <sup>2</sup> , Oberfläche	01.01.2001	9,2	33,0	2 539,34	0,00	0,00	0,00	248,95	2 290,39
2/0040001/01626	Böhlerwerk / Geh- und Radweg Fläche 179,17 m <sup>2</sup> , Oberfläch	01.01.2007	15,8	33,0	3 648,54	0,00	0,00	0,00	217,18	3 431,36
2/0040001/01627	kein Name / Fahrbahn Fläche 103,64 m <sup>2</sup> , Oberfläche Asph:	01.01.2007	15,8	33,0	2 638,11	0,00	0,00	0,00	157,03	2 481,08

Ansatz MVAG Konto	Bezeichnung	Inbetrieb- nahme	RND	ND	Buchwert 31.12.2022	Zugänge/ + Umbuchungen -	Abgänge/	Wertaufholung+/ Wertminderung-	Abschreibung	Buchwert 31.12.2023
2/0040001/01628	Gerstlöd / Fahrbahn Fläche 571,34 m², Oberfläche Asphalt, 01.01.1994	01.01.1994	2,6	33,0	3 116,39	0,00	0,00	0,00	865,66	2 250,73
2/0040001/01629	Hofstadt / Fahrbahn Fläche 506,34 m², Oberfläche Asphalt, 01.01.2001	01.01.2001	9,2	33,0	7 825,26	0,00	0,00	0,00	767,18	7 058,08
2/0040001/01630	Waidhofnerstraße / Geh- und Radweg Fläche 536,96 m², O 01.01.2007	01.01.2007	15,8	33,0	10 934,41	0,00	0,00	0,00	650,86	10 283,55
2/0040001/01631	Waidhofnerstraße / Geh- und Radweg Fläche 36,19 m², Ob 01.01.2007	01.01.2007	15,8	33,0	736,95	0,00	0,00	0,00	43,87	693,08
2/0040001/01632	Dr.-Theodor-Körner-Hof / Geh- und Radweg Fläche 272,49 01.01.2007	01.01.2007	15,8	33,0	5 548,87	0,00	0,00	0,00	330,29	5 218,58
2/0040001/01633	Dr.-Theodor-Körner-Hof / Geh- und Radweg Fläche 149,80 01.01.2001	01.01.2001	9,2	33,0	1 852,03	0,00	0,00	0,00	181,57	1 670,46
2/0040001/01634	Dr.-Theodor-Körner-Hof / Geh- und Radweg Fläche 144,84 01.01.2014	01.01.2014	22,4	33,0	4 108,17	0,00	0,00	0,00	175,56	3 932,61
2/0040001/01635	Dr.-Theodor-Körner-Hof / Parkstreifen Fläche 922,29 m², O 01.01.2014	01.01.2014	22,4	33,0	26 159,36	0,00	0,00	0,00	1 117,92	25 041,44
2/0040001/01636	Dr.-Theodor-Körner-Hof / Geh- und Radweg Fläche 33,81 r 01.01.2007	01.01.2007	15,8	33,0	688,50	0,00	0,00	0,00	40,98	647,52
2/0040001/01637	Waidhofnerstraße / Parkstreifen Fläche 153,04 m², Oberflä 01.01.2001	01.01.2001	9,2	33,0	1 892,14	0,00	0,00	0,00	185,50	1 706,64
2/0040001/01638	Waidhofnerstraße / Parkstreifen Fläche 42,08 m², Oberfläch 01.01.2001	01.01.2001	9,2	33,0	520,25	0,00	0,00	0,00	51,00	469,25
2/0040001/01641	Grünmühlweg / Fahrbahn Fläche 1.041,76 m², Oberfläche / 01.01.2001	01.01.2001	9,2	33,0	16 099,84	0,00	0,00	0,00	1 578,42	14 521,42
2/0040001/01642	Nellingerstrasse / Geh- und Radweg Fläche 13,94 m², Ober 01.01.2014	01.01.2014	22,4	33,0	395,28	0,00	0,00	0,00	16,89	378,39
2/0040001/01644	grünmühlweg / Fahrbahn Fläche 173,05 m², Oberfläche Asj 01.01.2014	01.01.2014	22,4	33,0	6 135,23	0,00	0,00	0,00	262,19	5 873,04
2/0040001/01646	Allhartsbergerstrasse / Geh- und Radweg Fläche 44,76 m², 01.01.2007	01.01.2007	15,8	33,0	911,47	0,00	0,00	0,00	54,25	857,22
2/0040001/01647	neue Strasse / Fahrbahn Fläche 427,10 m², Oberfläche Asj 01.01.2007	01.01.2007	15,8	33,0	10 871,64	0,00	0,00	0,00	647,12	10 224,52
2/0040001/01648	schacnerweg / Fahrbahn Fläche 227,79 m², Oberfläche Asj 01.01.2007	01.01.2007	15,8	33,0	5 798,28	0,00	0,00	0,00	345,14	5 453,14
2/0040001/01650	Schwarzer Weg / Fahrbahn Fläche 273,87 m², Oberfläche / 01.01.2001	01.01.2001	9,2	33,0	4 232,45	0,00	0,00	0,00	414,95	3 817,50
2/0040001/01658	Parkplatz / Parkstreifen Fläche 566,06 m², Oberfläche Aspfl 01.01.2007	01.01.2007	15,8	33,0	11 527,05	0,00	0,00	0,00	686,13	10 840,92
2/0040001/01659	Nellingstrasse / Geh- und Radweg Fläche 93,06 m², Oberflä 01.01.2001	01.01.2001	9,2	33,0	1 150,56	0,00	0,00	0,00	112,80	1 037,76
2/0040001/01660	nellingstrasse / Fahrbahn Fläche 569,14 m², Oberfläche / 01.01.2007	01.01.2007	15,8	33,0	14 487,30	0,00	0,00	0,00	862,34	13 624,96
2/0040001/01661	neue Strasse / Geh- und Radweg Fläche 49,59 m², Oberflä 01.01.2001	01.01.2001	9,2	33,0	613,11	0,00	0,00	0,00	60,11	553,00
2/0040001/01662	neue Strasse / Geh- und Radweg Fläche 24,54 m², Oberflä 01.01.2001	01.01.2001	9,2	33,0	303,40	0,00	0,00	0,00	29,75	273,65
2/0040001/01663	neue Strasse / Geh- und Radweg Fläche 12,51 m², Oberflä 01.01.2007	01.01.2007	15,8	33,0	254,76	0,00	0,00	0,00	15,16	239,60
2/0040001/01665	Böhlerwerk / Fahrbahn Fläche 476,23 m², Oberfläche Aspfl 01.01.2007	01.01.2007	15,8	33,0	12 122,10	0,00	0,00	0,00	721,55	11 400,55
2/0040001/01679	Graben / Fahrbahn Fläche 254,42 m², Oberfläche Asphalt, . 01.01.2007	01.01.2007	15,8	33,0	6 476,01	0,00	0,00	0,00	385,48	6 090,53
2/0040001/01681	Grünmühlweg / Fahrbahn Fläche 201,44 m², Oberfläche As 01.01.2014	01.01.2014	22,4	33,0	7 141,97	0,00	0,00	0,00	305,21	6 836,76
2/0040001/01682	Kirchengasse / Fahrbahn Fläche 136,56 m², Oberfläche As 01.01.1994	01.01.1994	2,6	33,0	744,87	0,00	0,00	0,00	206,91	537,96
2/0040001/01683	Kirchengasse / Fahrbahn Fläche 149,90 m², Oberfläche As 01.01.2007	01.01.2007	15,8	33,0	3 815,64	0,00	0,00	0,00	227,12	3 588,52
2/0040001/01687	Graben / Fahrbahn Fläche 305,06 m², Oberfläche Asphalt, . 01.01.2001	01.01.2001	9,2	33,0	4 714,57	0,00	0,00	0,00	462,21	4 252,36
2/0040001/01689	Grünmühlweg / Parkstreifen Fläche 100,50 m², Oberfläche 01.01.2001	01.01.2001	9,2	33,0	1 242,54	0,00	0,00	0,00	121,82	1 120,72
2/0040001/01695	Sonntagbergweg / Fahrbahn Fläche 689,19 m², Oberfläche 01.01.2007	01.01.2007	15,8	33,0	17 543,01	0,00	0,00	0,00	1 044,23	16 498,78
2/0040001/01698	kein Name / Fahrbahn Fläche 56,35 m², Oberfläche Aspfl 01.01.2001	01.01.2001	9,2	33,0	870,86	0,00	0,00	0,00	85,38	785,48
2/0040001/00017	Straßenbau 1999	31.07.1999	8,5	33,0	183 414,38	0,00	0,00	0,00	19 306,78	164 107,60
2/0040001/01717	Zustandsklasse 1	01.07.2013	22,5	33,0	12 937,41	0,00	0,00	0,00	550,53	12 386,88
2/0040001/01718	Zustandsklasse 3	01.07.1999	8,5	33,0	66 727,24	0,00	0,00	0,00	7 023,92	59 703,32
2/0040001/01724	Straßenbau 2023	01.01.2023	32,0	33,0	0,00	237 272,18	0,00	0,00	7 185,59	230 086,59
2/0040001/00020	Straßenbau 2000	31.07.2000	9,5	33,0	82 852,12	0,00	0,00	0,00	7 890,68	74 961,44
2/0040001/00024	Straßenbau 2001	31.07.2001	10,5	33,0	138 668,21	0,00	0,00	0,00	12 058,11	126 610,10

Ansatz MVAG Konto	Bezeichnung	Inbetrieb- nahme	RND	ND	Buchwert 31.12.2022	Zugänge/ + Umbuchungen -	Abgänge/ -	Wertaufholung+/ Wertminderung-	Abschreibung	Buchwert 31.12.2023
2/0040001/00027	Straßenbau 2002	31.07.2002	11,5	33,0	142 546,40	0,00	0,00	0,00	11 403,71	131 142,69
2/0040001/00030	Straßenbau 2003	31.07.2003	12,5	33,0	134 576,05	0,00	0,00	0,00	9 968,60	124 607,45
2/0040001/00034	Straßenbau 2004	31.07.2004	13,5	33,0	81 896,30	0,00	0,00	0,00	5 648,02	76 248,28
2/0040001/00036	Straßenbau 2005	31.07.2005	14,5	33,0	336 527,75	0,00	0,00	0,00	21 711,47	314 816,28
2/0040001/00040	Straßenbau 2006	31.07.2006	15,5	33,0	586 026,79	0,00	0,00	0,00	35 516,78	550 510,01
2/0040001/00404	Straßenbau 2008	31.07.2008	17,5	33,0	268 606,46	0,00	0,00	0,00	14 519,27	254 087,19
2/0040001/00407	Straßenbau 2009	31.07.2009	18,5	33,0	379 324,59	0,00	0,00	0,00	19 452,54	359 872,05
2/0040001/00411	Straßenbau 2010	31.07.2010	19,5	33,0	359 824,02	0,00	0,00	0,00	17 552,39	342 271,63
2/0040001/00414	Straßenbau 2011	31.07.2011	20,5	33,0	19 177,79	0,00	0,00	0,00	891,99	18 285,80
2/0040001/00418	Straßenbau 2012	31.07.2012	21,5	33,0	97 299,79	0,00	0,00	0,00	4 324,44	92 975,35
2/0040001/00432	Straßenbau 2014	31.07.2014	23,5	33,0	29 789,58	0,00	0,00	0,00	1 215,90	28 573,68
2/0040001/00437	Straßenbau 2015	31.07.2015	24,5	33,0	409 459,29	0,00	0,00	0,00	16 057,23	393 402,06
2/0040001/00044	Straßenbau 2007	31.07.2007	16,5	33,0	314 156,24	0,00	0,00	0,00	17 951,79	296 204,45
2/0040001/00449	Straßenbau 2016	31.07.2016	25,5	33,0	345 455,34	0,00	0,00	0,00	13 036,05	332 419,29
2/0040001/00453	Straßenbau 2017	31.07.2017	26,5	33,0	246 151,00	0,00	0,00	0,00	8 950,95	237 200,05
2/0040001/00457	Straßenbau 2018	31.07.2018	27,5	33,0	151 112,73	0,00	0,00	0,00	5 302,20	145 810,53
2/0040001/00458	Straßenbau 2019	01.01.2019	28,0	33,0	836 819,79	0,00	0,00	0,00	28 855,85	807 963,94
2/0040001/00459	Straßenbau 2020	01.01.2020	29,0	33,0	117 432,79	0,00	0,00	0,00	3 914,43	113 518,36
2/0040001/00460	Straßenbau 2021	01.01.2021	30,0	33,0	311 549,96	0,00	0,00	0,00	10 050,00	301 499,96
2/0040001/00461	Straßenbau 2022	01.01.2022	31,0	33,0	707 112,56	1 428,64	0,00	0,00	22 119,94	686 421,26
2/0040002/01532	Gerstlöd / Fahrbahn Fläche 199,30 m², Oberfläche Schotter	01.01.2014	0,0	10,0	169,40	0,00	0,00	0,00	169,40	0,00
2/0040002/01664	Nellingstrasse / Geh- und Radweg Fläche 49,07 m², Oberfl:	01.01.2014	0,0	10,0	0,00	0,00	0,00	0,00	0,00	0,00
2/0040002/01670	Grünmühlweg / Fahrbahn Fläche 7,59 m², Oberfläche Scho	01.01.2014	0,0	10,0	6,45	0,00	0,00	0,00	6,45	0,00
2/0040002/01680	Grünmühlweg / Fahrbahn Fläche 201,81 m², Oberfläche so	01.01.2014	0,0	10,0	171,53	0,00	0,00	0,00	171,53	0,00
2/0040002/01684	Grünmühlweg / Fahrbahn Fläche 511,08 m², Oberfläche so	01.01.2016	2,0	10,0	1 737,67	0,00	0,00	0,00	579,22	1 158,45
2/0070003/00001	Buswartehäuser 2022	01.01.2022	31,0	33,0	23 772,16	0,00	0,00	0,00	742,88	23 029,28
<b>1311</b>	<b>Investitionszuschüsse von Trägern öffentlichen Rechts</b>				<b>-3 342,19</b>	<b>0,00</b>	<b>122 600,00</b>	<b>0,00</b>	<b>-3 784,17</b>	<b>-122 158,02</b>
2/0040001/01728	KT Straßenbau 2022 (Land)	01.01.2022	30,0	32,0	-3 342,19	0,00	0,00	0,00	-107,81	-3 234,38
2/0040001/01730	KT Straßenbau 2023 (Bund)	01.01.2023	32,0	33,0	0,00	0,00	120 000,00	0,00	-3 636,36	-116 363,64
2/0040001/01732	KT Straßenbau 2023 (Land)	23.11.2023	32,0	32,5	0,00	0,00	2 600,00	0,00	-40,00	-2 560,00
<b>633000 Wildbach</b>					<b>61 500,00</b>	<b>60 000,00</b>	<b>0,00</b>	<b>0,00</b>	<b>0,00</b>	<b>121 500,00</b>
<b>1024</b>	<b>Sonderanlagen</b>				<b>61 500,00</b>	<b>60 000,00</b>	<b>0,00</b>	<b>0,00</b>	<b>0,00</b>	<b>121 500,00</b>
2/0020002/00002	Wildbachverbauung in Bau	01.01.2021			61 500,00	60 000,00	0,00	0,00	0,00	121 500,00
<b>640000 Einrichtung und Maßnahmen der Strassenverkehrsordnung</b>					<b>20 420,83</b>	<b>0,00</b>	<b>0,00</b>	<b>0,00</b>	<b>2 706,93</b>	<b>17 713,90</b>
<b>1021</b>	<b>Grundstücke, Grundstückseinrichtungen und Infrastruktur</b>				<b>20 420,83</b>	<b>0,00</b>	<b>0,00</b>	<b>0,00</b>	<b>2 706,93</b>	<b>17 713,90</b>
2/0040012/00422	Verkehrszeichen 2010	31.07.2010	1,5	15,0	418,85	0,00	0,00	0,00	167,54	251,31

Ansatz MVAG Konto	Bezeichnung	Inbetrieb- nahme	RND	ND	Buchwert 31.12.2022	Zugänge/ + Umbuchungen -	Abgänge/	Wertaufholung+/ Wertminderung-	Abschreibung	Buchwert 31.12.2023
2/0040012/00424	Verkehrszeichen 2011	31.07.2011	2,5	15,0	1 387,40	0,00	0,00	0,00	396,40	991,00
2/0040012/00446	Verkehrszeichen 2013	31.07.2013	4,5	15,0	1 382,95	0,00	0,00	0,00	251,45	1 131,50
2/0040012/00447	Verkehrszeichen 2014	31.07.2014	5,5	15,0	1 484,50	0,00	0,00	0,00	228,38	1 256,12
2/0040012/00448	Verkehrszeichen 2015	31.07.2015	6,5	15,0	1 396,39	0,00	0,00	0,00	186,19	1 210,20
2/0040012/00461	Verkehrszeichen 2016	31.07.2016	7,5	15,0	5 202,28	0,00	0,00	0,00	612,03	4 590,25
2/0040012/00462	Verkehrszeichen 2017	31.07.2017	8,5	15,0	982,73	0,00	0,00	0,00	103,45	879,28
2/0040012/00463	Verkehrszeichen 2018	31.07.2018	9,5	15,0	4 424,63	0,00	0,00	0,00	421,39	4 003,24
2/0040012/00479	Verkehrszeichen 2019	01.01.2019	10,0	15,0	3 741,10	0,00	0,00	0,00	340,10	3 401,00
<b>710000 Wegbau</b>					<b>4 490 387,80</b>	<b>149 824,53</b>	<b>19 250,00</b>	<b>0,00</b>	<b>395 701,96</b>	<b>4 225 260,37</b>
<b>1021</b>	<b>Grundstücke, Grundstückseinrichtungen und Infrastruktur</b>				<b>4 513 455,99</b>	<b>149 824,53</b>	<b>0,00</b>	<b>0,00</b>	<b>397 027,71</b>	<b>4 266 252,81</b>
2/0040001/01408	Baichberg / Fahrbahn Fläche 3.475,58 m², Oberfläche Asp	01.01.2001	9,2	33,0	53 713,51	0,00	0,00	0,00	5 266,03	48 447,48
2/0040001/01409	Luegstraße / Fahrbahn Fläche 964,00 m², Oberfläche Asp	01.01.2007	15,8	33,0	24 538,05	0,00	0,00	0,00	1 460,60	23 077,45
2/0040001/01410	Luegstraße / Fahrbahn Fläche 127,60 m², Oberfläche Asp	01.01.2001	9,2	33,0	1 972,01	0,00	0,00	0,00	193,33	1 778,68
2/0040001/01411	Waidhofnerstraße / Fahrbahn Fläche 31,69 m², Oberfläche	01.01.2001	9,2	33,0	489,78	0,00	0,00	0,00	48,02	441,76
2/0040001/01413	Steinfeldstraße / Geh- und Radweg Fläche 97,20 m², Oberf	01.01.2007	15,8	33,0	1 979,34	0,00	0,00	0,00	117,82	1 861,52
2/0040001/01416	Windberg / Windberg-Sonntagberg / Fahrbahn Fläche 543,;	01.01.1994	2,6	33,0	2 966,45	0,00	0,00	0,00	824,01	2 142,44
2/0040001/01417	Schmidweg / Fahrbahn Fläche 282,60 m², Oberfläche Asp	01.01.1994	2,6	33,0	1 541,46	0,00	0,00	0,00	428,18	1 113,28
2/0040001/01418	Luegerbichl / Fahrbahn Fläche 914,35 m², Oberfläche Asp	01.01.1994	2,6	33,0	4 987,36	0,00	0,00	0,00	1 385,38	3 601,98
2/0040001/01419	Rotte Baichberg / Fahrbahn Fläche 362,25 m², Oberfläche	01.01.2007	15,8	33,0	9 220,77	0,00	0,00	0,00	548,86	8 671,91
2/0040001/01420	Rotte Baichberg / Fahrbahn Fläche 314,78 m², Oberfläche	01.01.2014	22,4	33,0	11 160,38	0,00	0,00	0,00	476,94	10 683,44
2/0040001/01422	Siedlungsstraße / Fahrbahn Fläche 2.471,83 m², Oberfläch	01.01.2001	9,2	33,0	38 201,00	0,00	0,00	0,00	3 745,20	34 455,80
2/0040001/01423	Siedlungsstraße / Fahrbahn Fläche 5.907,37 m², Oberfläch	01.01.2007	15,8	33,0	150 369,30	0,00	0,00	0,00	8 950,55	141 418,75
2/0040001/01424	Siedlungsstraße / Fahrbahn Fläche 602,74 m², Oberfläche	01.01.1994	2,6	33,0	3 287,68	0,00	0,00	0,00	913,24	2 374,44
2/0040001/01425	Siedlungsstraße / Geh- und Radweg Fläche 23,71 m², Obe	01.01.2001	9,2	33,0	293,17	0,00	0,00	0,00	28,74	264,43
2/0040001/01426	Waidhofnerstraße / Fahrbahn Fläche 571,03 m², Oberfläch	01.01.1994	2,6	33,0	3 114,69	0,00	0,00	0,00	865,19	2 249,50
2/0040001/01427	Kindergartenweg / Fahrbahn Fläche 1.704,45 m², Oberfläch	01.01.2007	15,8	33,0	43 386,00	0,00	0,00	0,00	2 582,50	40 803,50
2/0040001/01428	Kindergartenweg / Geh- und Radweg Fläche 234,66 m², Ot	01.01.2007	15,8	33,0	4 778,52	0,00	0,00	0,00	284,44	4 494,08
2/0040001/01429	Ort Sonntagberg / Fahrbahn Fläche 3.328,32 m², Oberfläch	01.01.2007	15,8	33,0	84 720,87	0,00	0,00	0,00	5 042,91	79 677,96
2/0040001/01430	Ort Sonntagberg / Fahrbahn Fläche 494,00 m², Oberfläche	01.01.2014	22,4	33,0	17 514,52	0,00	0,00	0,00	748,48	16 766,04
2/0040001/01431	kein Name / Fahrbahn Fläche 5.433,02 m², Oberfläche Asp	01.01.2001	9,2	33,0	83 964,80	0,00	0,00	0,00	8 231,84	75 732,96
2/0040001/01432	Gewerbepark / Fahrbahn Fläche 3.068,08 m², Oberfläche A	01.01.2007	15,8	33,0	78 096,54	0,00	0,00	0,00	4 648,60	73 447,94
2/0040001/01437	Schulstraße / Fahrbahn Fläche 440,74 m², Oberfläche Sprit	01.01.1994	2,6	33,0	2 404,03	0,00	0,00	0,00	667,79	1 736,24
2/0040001/01438	kein Name / Geh- und Radweg Fläche 552,05 m², Oberfläch	01.01.2001	9,2	33,0	6 825,28	0,00	0,00	0,00	669,15	6 156,13
2/0040001/01440	Windberg / Fahrbahn Fläche 2.509,42 m², Oberfläche Asp	01.01.2007	15,8	33,0	63 876,24	0,00	0,00	0,00	3 802,16	60 074,08
2/0040001/01441	Windberg / Fahrbahn Fläche 380,88 m², Oberfläche Asphalt	01.01.2001	9,2	33,0	5 886,26	0,00	0,00	0,00	577,08	5 309,18
2/0040001/01442	Waidhofnerstraße / Fahrbahn Fläche 6.079,94 m², Oberfläch	01.01.2007	15,8	33,0	154 762,11	0,00	0,00	0,00	9 212,03	145 550,08
2/0040001/01446	Baichbergweg / Fahrbahn Fläche 67,01 m², Oberfläche Asp	01.01.2007	15,8	33,0	1 705,59	0,00	0,00	0,00	101,52	1 604,07
2/0040001/01447	Ybbsstraße / Fahrbahn Fläche 935,58 m², Oberfläche Asp	01.01.2001	9,2	33,0	14 458,88	0,00	0,00	0,00	1 417,54	13 041,34

Ansatz MVAG Konto	Bezeichnung	Inbetrieb- nahme	RND	ND	Buchwert 31.12.2022	Zugänge/ + Umbuchungen -	Abgänge/	Wertaufholung+/ Wertminderung-	Abschreibung	Buchwert 31.12.2023
2/0040001/01448	Siedlungsstraße / Geh- und Radweg Fläche 72,38 m², Obe	01.01.2014	22,4	33,0	2 052,97	0,00	0,00	0,00	87,73	1 965,24
2/0040001/01449	Sonnenweg / Fahrbahn Fläche 453,64 m², Oberfläche Asp	01.01.2007	15,8	33,0	11 547,24	0,00	0,00	0,00	687,34	10 859,90
2/0040001/01455	Rotte Baichberg / Fahrbahn Fläche 8.313,07 m², Oberfläch	01.01.2001	9,2	33,0	128 474,65	0,00	0,00	0,00	12 595,55	115 879,10
2/0040001/01456	Siedlung Baichberg / Fahrbahn Fläche 648,76 m², Oberfläc	01.01.2007	15,8	33,0	16 513,89	0,00	0,00	0,00	982,97	15 530,92
2/0040001/01457	Siedlung Baichberg / Fahrbahn Fläche 434,68 m², Oberfläc	01.01.1994	2,6	33,0	2 370,98	0,00	0,00	0,00	658,61	1 712,37
2/0040001/01458	Ort Baichberg / Fahrbahn Fläche 1.356,82 m², Oberfläche /	01.01.2014	22,4	33,0	48 105,30	0,00	0,00	0,00	2 055,78	46 049,52
2/0040001/01459	Baichbergstraße / Fahrbahn Fläche 855,88 m², Oberfläche	01.01.2001	9,2	33,0	13 227,16	0,00	0,00	0,00	1 296,78	11 930,38
2/0040001/01460	Baichbergstraße / Fahrbahn Fläche 215,24 m², Oberfläche	01.01.2007	15,8	33,0	5 478,72	0,00	0,00	0,00	326,11	5 152,61
2/0040001/01461	Sonntagbergweg / Fahrbahn Fläche 2.152,64 m², Oberfläch	01.01.2001	9,2	33,0	33 268,06	0,00	0,00	0,00	3 261,57	30 006,49
2/0040001/01462	Ort Sonntagberg / Fahrbahn Fläche 1.575,56 m², Oberfläch	01.01.2001	9,2	33,0	24 349,49	0,00	0,00	0,00	2 387,20	21 962,29
2/0040001/01463	Ort Sonntagberg / Fahrbahn Fläche 2.764,07 m², Oberfläch	01.01.1994	2,6	33,0	15 076,71	0,00	0,00	0,00	4 187,98	10 888,73
2/0040001/01464	Berghausweg / Fahrbahn Fläche 1.888,70 m², Oberfläche /	01.01.2007	15,8	33,0	48 076,05	0,00	0,00	0,00	2 861,67	45 214,38
2/0040001/01465	Rotte Wühr / Fahrbahn Fläche 74,49 m², Oberfläche Aspha	01.01.1994	2,6	33,0	406,31	0,00	0,00	0,00	112,86	293,45
2/0040001/01467	Ybbslände / Fahrbahn Fläche 540,76 m², Oberfläche Aspha	01.01.2001	9,2	33,0	8 357,21	0,00	0,00	0,00	819,33	7 537,88
2/0040001/01468	Windberg / Fahrbahn Fläche 1.028,43 m², Oberfläche Asp	01.01.2014	22,4	33,0	36 462,46	0,00	0,00	0,00	1 558,22	34 904,24
2/0040001/01470	Windberg / Windberg-Sonntagberg / Fahrbahn Fläche 534,	01.01.2014	22,4	33,0	18 953,46	0,00	0,00	0,00	809,98	18 143,48
2/0040001/01471	Luegerbichl / Fahrbahn Fläche 2.293,89 m², Oberfläche Asj	01.01.2001	9,2	33,0	35 450,96	0,00	0,00	0,00	3 475,58	31 975,38
2/0040001/01472	Luegerbichl / Fahrbahn Fläche 2.193,86 m², Oberfläche Asj	01.01.2007	15,8	33,0	55 843,71	0,00	0,00	0,00	3 324,03	52 519,68
2/0040001/01479	Kronstein / Fahrbahn Fläche 1.594,22 m², Oberfläche Asp	01.01.2001	9,2	33,0	24 637,86	0,00	0,00	0,00	2 415,48	22 222,38
2/0040001/01480	Kronstein / Fahrbahn Fläche 1.562,29 m², Oberfläche Asp	01.01.2007	15,8	33,0	39 767,25	0,00	0,00	0,00	2 367,10	37 400,15
2/0040001/01481	kein Name / Fahrbahn Fläche 3.395,77 m², Oberfläche Asp	01.01.2007	15,8	33,0	86 437,77	0,00	0,00	0,00	5 145,11	81 292,66
2/0040001/01482	Wedl-Siedlung / Fahrbahn Fläche 2.783,07 m², Oberfläche	01.01.2001	9,2	33,0	43 011,09	0,00	0,00	0,00	4 216,77	38 794,32
2/0040001/01483	Wedl-Siedlung / Fahrbahn Fläche 4.682,23 m², Oberfläche	01.01.2007	15,8	33,0	119 183,91	0,00	0,00	0,00	7 094,28	112 089,63
2/0040001/01484	Waidhofnerstraße / Parkstreifen Fläche 47,80 m², Oberfläc	01.01.1987	0,0	33,0	0,00	0,00	0,00	0,00	0,00	0,00
2/0040001/01485	kein Name / Geh- und Radweg Fläche 77,85 m², Oberfläch	01.01.2007	15,8	33,0	1 585,20	0,00	0,00	0,00	94,36	1 490,84
2/0040001/01486	kein Name / Geh- und Radweg Fläche 202,43 m², Oberfläc	01.01.1994	2,6	33,0	883,31	0,00	0,00	0,00	245,36	637,95
2/0040001/01487	kein Name / Fahrbahn Fläche 1.293,34 m², Oberfläche Asp	01.01.1994	2,6	33,0	7 054,58	0,00	0,00	0,00	1 959,61	5 094,97
2/0040001/01495	Schulstraße / Fahrbahn Fläche 437,75 m², Oberfläche Asp	01.01.2001	9,2	33,0	6 765,22	0,00	0,00	0,00	663,26	6 101,96
2/0040001/01503	Ybbsstraße / Fahrbahn Fläche 464,24 m², Oberfläche Asp	01.01.2007	15,8	33,0	11 816,88	0,00	0,00	0,00	703,39	11 113,49
2/0040001/01506	Siedlungsstraße / Geh- und Radweg Fläche 398,37 m², Ob	01.01.2007	15,8	33,0	8 112,27	0,00	0,00	0,00	482,87	7 629,40
2/0040001/01510	Ort Baichberg / Fahrbahn Fläche 1.090,47 m², Oberfläche /	01.01.1994	2,6	33,0	5 948,01	0,00	0,00	0,00	1 652,23	4 295,78
2/0040001/01511	Bruckbach / Fahrbahn Fläche 260,10 m², Oberfläche Aspha	01.01.2007	15,8	33,0	6 620,73	0,00	0,00	0,00	394,09	6 226,64
2/0040001/01512	Bruckbach / Parkstreifen Fläche 17,38 m², Oberfläche Pfla	01.01.2007	15,8	33,0	353,91	0,00	0,00	0,00	21,07	332,84
2/0040001/01513	Waidhofnerstraße / Fahrbahn Fläche 2.464,86 m², Oberfläc	01.01.2001	9,2	33,0	38 093,21	0,00	0,00	0,00	3 734,63	34 358,58
2/0040001/01514	Waidhofnerstraße / Geh- und Radweg Fläche 60,02 m², Ob	01.01.2014	22,4	33,0	1 702,29	0,00	0,00	0,00	72,75	1 629,54
2/0040001/01517	Ort Sonntagberg / Parkstreifen Fläche 483,73 m², Oberfläc	01.01.2014	22,4	33,0	13 720,21	0,00	0,00	0,00	586,33	13 133,88
2/0040001/01518	Ort Sonntagberg / Geh- und Radweg Fläche 28,45 m², Obe	01.01.2014	22,4	33,0	806,95	0,00	0,00	0,00	34,49	772,46
2/0040001/01519	Ort Sonntagberg / Geh- und Radweg Fläche 177,56 m², Ob	01.01.2014	22,4	33,0	5 036,29	0,00	0,00	0,00	215,23	4 821,06
2/0040001/01520	Ort Sonntagberg / Ort Sonntagberg / Parkstreifen Fläche 1	01.01.2014	22,4	33,0	3 394,42	0,00	0,00	0,00	145,06	3 249,36

Ansatz MVAG Konto	Bezeichnung	Inbetrieb- nahme	RND	ND	Buchwert 31.12.2022	Zugänge/ + Umbuchungen -	Abgänge/	Wertaufholung+/ Wertminderung-	Abschreibung	Buchwert 31.12.2023
2/0040001/01521	Waidhofnerstraße / Waidhofnerstraße / Parkstreifen Fläche	01.01.2007	15,8	33,0	975,42	0,00	0,00	0,00	58,06	917,36
2/0040001/01522	Waidhofnerstraße / Waidhofnerstraße / Geh- und Radweg	01.01.2007	15,8	33,0	38 467,55	0,00	0,00	0,00	2 289,74	36 177,81
2/0040001/01523	Waidhofnerstraße / Waidhofnerstraße / Geh- und Radweg	01.01.2001	9,2	33,0	2 711,83	0,00	0,00	0,00	265,87	2 445,96
2/0040001/01524	Waidhofnerstraße / Waidhofnerstraße / Geh- und Radweg	01.01.2001	9,2	33,0	55 406,60	0,00	0,00	0,00	5 432,02	49 974,58
2/0040001/01525	Gerstlöd / Gerstlöd / Geh- und Radweg Fläche 18,85 m², O	01.01.2001	9,2	33,0	233,05	0,00	0,00	0,00	22,85	210,20
2/0040001/01526	Sonntagbergweg / Fahrbahn Fläche 769,42 m², Oberfläche	01.01.2007	15,8	33,0	19 585,23	0,00	0,00	0,00	1 165,79	18 419,44
2/0040001/01527	Aichöd / Fahrbahn Fläche 1.231,70 m², Oberfläche Asphalt	01.01.2007	15,8	33,0	31 352,37	0,00	0,00	0,00	1 866,21	29 486,16
2/0040001/01528	Aichöd / Fahrbahn Fläche 695,79 m², Oberfläche Asphalt, z	01.01.2001	9,2	33,0	10 753,11	0,00	0,00	0,00	1 054,23	9 698,88
2/0040001/01529	Aichöd / Fahrbahn Fläche 305,58 m², Oberfläche Asphalt, z	01.01.2014	22,4	33,0	10 834,03	0,00	0,00	0,00	462,99	10 371,04
2/0040001/01538	Baichbergweg / Fahrbahn Fläche 1.194,99 m², Oberfläche	01.01.2001	9,2	33,0	18 468,03	0,00	0,00	0,00	1 810,59	16 657,44
2/0040001/01539	Baichbergstraße / Baichberg / Fahrbahn Fläche 81,35 m², C	01.01.2001	9,2	33,0	1 257,15	0,00	0,00	0,00	123,25	1 133,90
2/0040001/01540	Baichbergstraße / Baichberg / Fahrbahn Fläche 1.895,58 m	01.01.2007	15,8	33,0	48 251,22	0,00	0,00	0,00	2 872,10	45 379,12
2/0040001/01541	Baichbergstraße / Baichberg / Parkstreifen Fläche 487,36 n	01.01.2001	9,2	33,0	6 025,54	0,00	0,00	0,00	590,74	5 434,80
2/0040001/01543	Sonntagbergerstraße / Fahrbahn Fläche 1.315,80 m², Ober	01.01.2007	15,8	33,0	33 493,08	0,00	0,00	0,00	1 993,64	31 499,44
2/0040001/01544	Böhlerwerk / Geh- und Radweg Fläche 165,06 m², Oberfläche	01.01.2007	15,8	33,0	3 361,21	0,00	0,00	0,00	200,07	3 161,14
2/0040001/01545	Böhlerwerk / Geh- und Radweg Fläche 53,28 m², Oberfläche	01.01.2007	15,8	33,0	1 084,98	0,00	0,00	0,00	64,58	1 020,40
2/0040001/01547	Sonnensiedlung / Geh- und Radweg Fläche 1.160,76 m², C	01.01.2014	22,4	33,0	32 923,38	0,00	0,00	0,00	1 406,98	31 516,40
2/0040001/01548	Sonnensiedlung / Fahrbahn Fläche 4.679,39 m², Oberfläche	01.01.2014	22,4	33,0	165 905,65	0,00	0,00	0,00	7 089,99	158 815,66
2/0040001/01549	Gerstlöd / Fahrbahn Fläche 326,52 m², Oberfläche Asphalt,	01.01.1994	2,6	33,0	1 781,01	0,00	0,00	0,00	494,73	1 286,28
2/0040001/01550	Sonnensiedlung / Fahrbahn Fläche 1.604,38 m², Oberfläche	01.01.2007	15,8	33,0	40 838,64	0,00	0,00	0,00	2 430,87	38 407,77
2/0040001/01551	Kronstein / Fahrbahn Fläche 364,32 m², Oberfläche Asphal	01.01.1994	2,6	33,0	1 987,18	0,00	0,00	0,00	551,99	1 435,19
2/0040001/01552	Gerstlöd / Fahrbahn Fläche 852,55 m², Oberfläche Asphalt,	01.01.2001	9,2	33,0	13 175,78	0,00	0,00	0,00	1 291,74	11 884,04
2/0040001/01555	Kindergartenweg / Geh- und Radweg Fläche 290,52 m², O	01.01.2001	9,2	33,0	3 591,88	0,00	0,00	0,00	352,15	3 239,73
2/0040001/01557	kein Name / Geh- und Radweg Fläche 239,83 m², Oberfläch	01.01.2014	22,4	33,0	6 802,46	0,00	0,00	0,00	290,70	6 511,76
2/0040001/01558	Berghausweg / Geh- und Radweg Fläche 467,79 m², Oberf	01.01.2001	9,2	33,0	5 783,58	0,00	0,00	0,00	567,02	5 216,56
2/0040001/01559	Berghausweg / Fahrbahn Fläche 18,63 m², Oberfläche Asp	01.01.2001	9,2	33,0	287,91	0,00	0,00	0,00	28,23	259,68
2/0040001/01560	Luegstraße / Luegstraße / Geh- und Radweg Fläche 171,4	01.01.2001	9,2	33,0	2 119,30	0,00	0,00	0,00	207,77	1 911,53
2/0040001/01561	Luegstraße / Luegstraße / Geh- und Radweg Fläche 264,9	01.01.1987	0,0	33,0	0,00	0,00	0,00	0,00	0,00	0,00
2/0040001/01568	Schulstraße / Geh- und Radweg Fläche 188,24 m², Oberflä	01.01.2001	9,2	33,0	2 327,28	0,00	0,00	0,00	228,16	2 099,12
2/0040001/01569	Steinböckstraße / Fahrbahn Fläche 286,69 m², Oberfläche	01.01.2007	15,8	33,0	7 297,56	0,00	0,00	0,00	434,38	6 863,18
2/0040001/01570	Steinböckstraße / Fahrbahn Fläche 103,16 m², Oberfläche	01.01.2001	9,2	33,0	1 594,30	0,00	0,00	0,00	156,30	1 438,00
2/0040001/01573	Windberg / Windberg-Sonntagberg / Fahrbahn Fläche 2.56	01.01.2007	15,8	33,0	65 358,75	0,00	0,00	0,00	3 890,40	61 468,35
2/0040001/01575	Hofstadt / Fahrbahn Fläche 542,85 m², Oberfläche Asphalt,	01.01.2001	9,2	33,0	8 389,50	0,00	0,00	0,00	822,50	7 567,00
2/0040001/01576	Bahnweg / Fahrbahn Fläche 672,08 m², Oberfläche Asphal	01.01.2001	9,2	33,0	10 386,70	0,00	0,00	0,00	1 018,30	9 368,40
2/0040001/01579	Windberg / Windberg-Sonntagberg / Fahrbahn Fläche 571,	01.01.2001	9,2	33,0	8 829,48	0,00	0,00	0,00	865,64	7 963,84
2/0040001/01580	Ort Baichberg / Baichberg / Fahrbahn Fläche 703,84 m², O	01.01.2007	15,8	33,0	17 915,94	0,00	0,00	0,00	1 066,43	16 849,51
2/0040001/01581	Ort Baichberg / Baichberg / Fahrbahn Fläche 193,64 m², O	01.01.2014	22,4	33,0	6 865,23	0,00	0,00	0,00	293,39	6 571,84
2/0040001/01582	Windbergstraße / Windberg-Sonntagberg / Fahrbahn Fläch	01.01.2001	9,2	33,0	37 342,05	0,00	0,00	0,00	3 660,99	33 681,06
2/0040001/01583	Ort Baichberg / Fahrbahn Fläche 2.833,92 m², Oberfläche	01.01.2001	9,2	33,0	43 796,94	0,00	0,00	0,00	4 293,82	39 503,12

Ansatz MVAG Konto	Bezeichnung	Inbetrieb- nahme	RND	ND	Buchwert 31.12.2022	Zugänge/ + Umbuchungen -	Abgänge/	Wertaufholung+/ Wertminderung-	Abschreibung	Buchwert 31.12.2023
2/0040001/01584	kein Name / Geh- und Radweg Fläche 2.258,52 m², Oberflä	01.01.2007	15,8	33,0	45 991,60	0,00	0,00	0,00	2 737,60	43 254,00
2/0040001/01585	Ort Sonntagberg / Fahrbahn Fläche 812,55 m², Oberfläche	01.01.2014	22,4	33,0	28 808,41	0,00	0,00	0,00	1 231,13	27 577,28
2/0040001/01587	Am Stocket / Fahrbahn Fläche 1.684,88 m², Oberfläche Asj	01.01.2001	9,2	33,0	26 039,03	0,00	0,00	0,00	2 552,85	23 486,18
2/0040001/01588	Am Stocket / Fahrbahn Fläche 1.370,22 m², Oberfläche Asj	01.01.2007	15,8	33,0	34 878,21	0,00	0,00	0,00	2 076,08	32 802,13
2/0040001/01589	Am Stocket / Geh- und Radweg Fläche 315,64 m², Oberfläc	01.01.2001	9,2	33,0	3 902,50	0,00	0,00	0,00	382,60	3 519,90
2/0040001/01590	Waidhofnerstraße / Geh- und Radweg Fläche 1.496,76 m², 01.01.2001	01.01.2001	9,2	33,0	18 505,38	0,00	0,00	0,00	1 814,25	16 691,13
2/0040001/01591	Waidhofnerstraße / Geh- und Radweg Fläche 937,17 m², O	01.01.2007	15,8	33,0	19 084,08	0,00	0,00	0,00	1 135,96	17 948,12
2/0040001/01592	Rotte Baichberg / Baichberg / Fahrbahn Fläche 425,48 m², 01.01.2001	01.01.2001	9,2	33,0	6 575,59	0,00	0,00	0,00	644,67	5 930,92
2/0040001/01593	Am Stocket / Geh- und Radweg Fläche 262,82 m², Oberfläc	01.01.1994	2,6	33,0	1 146,86	0,00	0,00	0,00	318,57	828,29
2/0040001/01595	Waidhofnerstraße / Waidhofnerstraße / Geh- und Radweg I	01.01.2014	22,4	33,0	12 530,49	0,00	0,00	0,00	535,49	11 995,00
2/0040001/01596	Waidhofnerstraße / Waidhofnerstraße / Geh- und Radweg I	01.01.2007	15,8	33,0	9 815,00	0,00	0,00	0,00	584,23	9 230,77
2/0040001/01597	Rotte Wühr / Geh- und Radweg Fläche 38,46 m², Oberfläch	01.01.2007	15,8	33,0	783,18	0,00	0,00	0,00	46,62	736,56
2/0040001/01598	Rotte Wühr / Fahrbahn Fläche 740,46 m², Oberfläche Asp	01.01.2007	15,8	33,0	18 848,07	0,00	0,00	0,00	1 121,91	17 726,16
2/0040001/01599	Waidhofnerstraße / Geh- und Radweg Fläche 36,99 m², Ob	01.01.2001	9,2	33,0	457,32	0,00	0,00	0,00	44,84	412,48
2/0040001/01600	Waidhofnerstraße / Parkstreifen Fläche 310,81 m², Oberflä	01.01.2001	9,2	33,0	3 842,79	0,00	0,00	0,00	376,74	3 466,05
2/0040001/01601	Rotte Baichberg / Mostviertler-Höhenstraße (Gde.Sonntag)	01.01.2007	15,8	33,0	39 051,09	0,00	0,00	0,00	2 324,47	36 726,62
2/0040001/01602	Am Stocket / Fahrbahn Fläche 1.218,43 m², Oberfläche Asj	01.01.1994	2,6	33,0	6 645,98	0,00	0,00	0,00	1 846,11	4 799,87
2/0040001/01603	Rotte Baichberg / Mostviertler-Höhenstraße (Gde.Sonntag)	01.01.2007	15,8	33,0	2 486,84	0,00	0,00	0,00	148,03	2 338,81
2/0040001/01604	Rotte Baichberg / Mostviertler-Höhenstraße (Gde.Sonntag)	01.01.2001	9,2	33,0	2 196,93	0,00	0,00	0,00	215,39	1 981,54
2/0040001/01605	Waidhofnerstraße / Waidhofnerstraße / Geh- und Radweg I	01.01.1994	2,6	33,0	643,62	0,00	0,00	0,00	178,78	464,84
2/0040001/01606	Waidhofnerstraße / Waidhofnerstraße / Parkstreifen Fläche	01.01.2001	9,2	33,0	3 249,05	0,00	0,00	0,00	318,53	2 930,52
2/0040001/01607	Sonntagbergerstraße / Sonntagbergerstraße / Geh- und Ra	01.01.2007	15,8	33,0	7 904,55	0,00	0,00	0,00	470,51	7 434,04
2/0040001/01608	Sonntagbergerstraße / Sonntagbergerstraße / Geh- und Ra	01.01.1994	2,6	33,0	1 006,11	0,00	0,00	0,00	279,48	726,63
2/0040001/01609	Windbergstraße / Windberg-Sonntagberg / Geh- und Radw	01.01.2001	9,2	33,0	589,87	0,00	0,00	0,00	57,83	532,04
2/0040001/01610	Baichberg / Fahrbahn Fläche 1.636,70 m², Oberfläche Asp	01.01.1994	2,6	33,0	8 927,45	0,00	0,00	0,00	2 479,85	6 447,60
2/0040001/01611	Baichberg / Geh- und Radweg Fläche 206,53 m², Oberfläch	01.01.2001	9,2	33,0	2 553,41	0,00	0,00	0,00	250,33	2 303,08
2/0040001/01613	Dr.-Theodor-Körner-Hof / Dr.-Theodor-Körner-Hof/L6189 / (	01.01.2007	15,8	33,0	1 916,96	0,00	0,00	0,00	114,10	1 802,86
2/0040001/01614	Dr.-Theodor-Körner-Hof / L6189/Dr.-Theodor-Körner-Hof / (	01.01.2007	15,8	33,0	356,92	0,00	0,00	0,00	21,25	335,67
2/0040001/01615	Dr.-Theodor-Körner-Hof / L6189/Dr.-Theodor-Körner-Hof / (	01.01.2001	9,2	33,0	631,26	0,00	0,00	0,00	61,89	569,37
2/0040001/01617	Ort Baichberg / Mostviertler-Höhenstraße (Gde.Sonntagbe	01.01.2007	15,8	33,0	15 560,37	0,00	0,00	0,00	926,21	14 634,16
2/0040001/01618	Waidhofnerstraße / Waidhofnerstraße/Grünmühlweg / Geh-	01.01.2001	9,2	33,0	1 034,74	0,00	0,00	0,00	101,45	933,29
2/0040001/01619	Waidhofnerstraße / Grünmühlweg/Waidhofnerstraße / Geh-	01.01.2007	15,8	33,0	167,08	0,00	0,00	0,00	9,95	157,13
2/0040001/01624	kintergartenweg / Fahrbahn Fläche 393,00 m², Oberfläche	01.01.2007	15,8	33,0	10 003,64	0,00	0,00	0,00	595,45	9 408,19
2/0040001/01639	neue Strasse / Fahrbahn Fläche 435,63 m², Oberfläche Asj	01.01.2001	9,2	33,0	6 732,46	0,00	0,00	0,00	660,05	6 072,41
2/0040001/01640	neue Strasse / Fahrbahn Fläche 764,52 m², Oberfläche Asj	01.01.2007	15,8	33,0	19 460,52	0,00	0,00	0,00	1 158,36	18 302,16
2/0040001/01643	grünmühlweg / Fahrbahn Fläche 113,32 m², Oberfläche Asj	01.01.2014	22,4	33,0	4 017,70	0,00	0,00	0,00	171,70	3 846,00
2/0040001/01651	neue Strasse / Geh- und Radweg Fläche 134,88 m², Oberfl	01.01.2014	22,4	33,0	3 825,69	0,00	0,00	0,00	163,49	3 662,20
2/0040001/01652	neue Strasse / Geh- und Radweg Fläche 82,63 m², Oberflä	01.01.2014	22,4	33,0	2 343,55	0,00	0,00	0,00	100,15	2 243,40
2/0040001/01653	Schulstraße / Fahrbahn Fläche 985,44 m², Oberfläche Asp	01.01.2014	22,4	33,0	34 938,16	0,00	0,00	0,00	1 493,08	33 445,08



Ansatz MVAG Konto	Bezeichnung	Inbetrieb- nahme	RND	ND	Buchwert 31.12.2022	Zugänge/ + Umbuchungen -	Abgänge/	Wertaufholung+/ Wertminderung-	Abschreibung	Buchwert 31.12.2023
2/0040001/01666	neue Strasse / Parkstreifen Fläche 1.087,10 m <sup>2</sup> , Oberfläche	01.01.2001	9,2	33,0	13 440,50	0,00	0,00	0,00	1 317,70	12 122,80
2/0040001/01667	neue Strasse / Geh- und Radweg Fläche 95,54 m <sup>2</sup> , Oberflä	01.01.2007	15,8	33,0	1 945,53	0,00	0,00	0,00	115,81	1 829,72
2/0040001/01668	neue Strasse / Geh- und Radweg Fläche 56,22 m <sup>2</sup> , Oberflä	01.01.2007	15,8	33,0	1 144,84	0,00	0,00	0,00	68,15	1 076,69
2/0040001/01671	Mostviertler-Höhenstraße (Gde.Sonntagberg) / Fahrbahn F	01.01.1994	2,6	33,0	43 228,89	0,00	0,00	0,00	12 008,03	31 220,86
2/0040001/01672	Rotte Doppel / Fahrbahn Fläche 15.555,96 m <sup>2</sup> , Oberfläche.	01.01.2001	9,2	33,0	240 410,28	0,00	0,00	0,00	23 569,64	216 840,64
2/0040001/01673	Rotte Doppel / Fahrbahn Fläche 7.008,99 m <sup>2</sup> , Oberfläche A	01.01.1994	2,6	33,0	38 230,83	0,00	0,00	0,00	10 619,68	27 611,15
2/0040001/01674	kein Name / Fahrbahn Fläche 1.112,13 m <sup>2</sup> , Oberfläche Asp	01.01.2014	22,4	33,0	39 430,05	0,00	0,00	0,00	1 685,04	37 745,01
2/0040001/01675	Rotte Nöchling / Fahrbahn Fläche 8.228,07 m <sup>2</sup> , Oberfläche	01.01.2007	15,8	33,0	209 441,79	0,00	0,00	0,00	12 466,77	196 975,02
2/0040001/01676	Rotte Nöchling / Fahrbahn Fläche 9.513,17 m <sup>2</sup> , Oberfläche	01.01.2001	9,2	33,0	147 021,63	0,00	0,00	0,00	14 413,89	132 607,74
2/0040001/01677	Unterödbauer / Fahrbahn Fläche 1.000,11 m <sup>2</sup> , Oberfläche /	01.01.1994	2,6	33,0	5 455,14	0,00	0,00	0,00	1 515,32	3 939,82
2/0040001/01678	Rotte Wühr / Fahrbahn Fläche 8.333,34 m <sup>2</sup> , Oberfläche Asp	01.01.2001	9,2	33,0	128 787,99	0,00	0,00	0,00	12 626,27	116 161,72
2/0040001/01685	Waidhofnerstraße / Fahrbahn Fläche 607,05 m <sup>2</sup> , Oberfläch	01.01.1987	0,0	33,0	0,00	0,00	0,00	0,00	0,00	0,00
2/0040001/01688	Grünmühlweg / Fahrbahn Fläche 543,39 m <sup>2</sup> , Oberfläche As	01.01.2007	15,8	33,0	13 831,62	0,00	0,00	0,00	823,31	13 008,31
2/0040001/01690	Bahnhofstraße / Fahrbahn Fläche 1.636,07 m <sup>2</sup> , Oberfläche	01.01.2001	9,2	33,0	25 284,73	0,00	0,00	0,00	2 478,90	22 805,83
2/0040001/01691	Bahnhofstraße / Fahrbahn Fläche 309,72 m <sup>2</sup> , Oberfläche A	01.01.1994	2,6	33,0	1 689,39	0,00	0,00	0,00	469,28	1 220,11
2/0040001/01692	Siedlungsstraße / Fahrbahn Fläche 57,53 m <sup>2</sup> , Oberfläche A	01.01.1987	0,0	33,0	0,00	0,00	0,00	0,00	0,00	0,00
2/0040001/01693	Sonntagbergerstraße / Geh- und Radweg Fläche 298,65 m	01.01.2007	15,8	33,0	6 081,52	0,00	0,00	0,00	362,00	5 719,52
2/0040001/01694	Waidhofnerstraße / Geh- und Radweg Fläche 105,90 m <sup>2</sup> , O	01.01.1994	2,6	33,0	462,11	0,00	0,00	0,00	128,36	333,75
2/0040001/01696	Rotte Baichberg / Fahrbahn Fläche 1.759,57 m <sup>2</sup> , Oberfläch	01.01.1994	2,6	33,0	9 597,62	0,00	0,00	0,00	2 666,01	6 931,61
2/0040001/01700	kein Name / Fahrbahn Fläche 96,20 m <sup>2</sup> , Oberfläche Pflaste	01.01.2014	22,4	33,0	3 410,72	0,00	0,00	0,00	145,76	3 264,96
2/0040001/01701	Rotte Nöchling / Fahrbahn Fläche 473,25 m <sup>2</sup> , Oberfläche S	01.01.2001	9,2	33,0	7 313,86	0,00	0,00	0,00	717,05	6 596,81
2/0040001/01702	Rotte Doppel / Fahrbahn Fläche 1.180,97 m <sup>2</sup> , Oberfläche S	01.01.2007	15,8	33,0	10 220,75	0,00	0,00	0,00	608,38	9 612,37
2/0040001/01703	Rotte Nöchling / Fahrbahn Fläche 6.004,25 m <sup>2</sup> , Oberfläche	01.01.1994	2,6	33,0	32 750,45	0,00	0,00	0,00	9 097,35	23 653,10
2/0040001/01705	kein Name / Fahrbahn Fläche 561,16 m <sup>2</sup> , Oberfläche Asp	01.01.1987	0,0	33,0	0,00	0,00	0,00	0,00	0,00	0,00
2/0040001/01706	Allhartsberg / Fahrbahn Fläche 469,05 m <sup>2</sup> , Oberfläche Asp	01.01.2001	9,2	33,0	7 248,96	0,00	0,00	0,00	710,68	6 538,28
2/0040001/01707	Hollenlehen / Fahrbahn Fläche 9.112,44 m <sup>2</sup> , Oberfläche As	01.01.2014	22,4	33,0	323 077,41	0,00	0,00	0,00	13 806,73	309 270,68
2/0040001/01709	undefined / Fahrbahn Fläche 2.844,73 m <sup>2</sup> , Oberfläche Asp	01.01.2001	9,2	33,0	43 964,00	0,00	0,00	0,00	4 310,20	39 653,80
2/0040001/01710	Rotte Nöchling / Fahrbahn Fläche 205,41 m <sup>2</sup> , Oberfläche A	01.01.2014	22,4	33,0	7 282,71	0,00	0,00	0,00	311,23	6 971,48
2/0040001/01711	kein Name / Fahrbahn Fläche 850,32 m <sup>2</sup> , Oberfläche Spure	01.01.2007	15,8	33,0	7 359,14	0,00	0,00	0,00	438,04	6 921,10
2/0040001/01712	Rotte Nöchling / Fahrbahn Fläche 640,50 m <sup>2</sup> , Oberfläche S	01.01.2007	15,8	33,0	5 543,24	0,00	0,00	0,00	329,95	5 213,29
2/0040001/01713	Mostviertler-Höhenstraße (Gde.Sonntagberg) / Fahrbahn F	01.01.1987	0,0	33,0	0,00	0,00	0,00	0,00	0,00	0,00
2/0040001/01714	Untergraben / Fahrbahn Fläche 1.348,47 m <sup>2</sup> , Oberfläche A	01.01.2001	9,2	33,0	20 839,98	0,00	0,00	0,00	2 043,14	18 796,84
2/0040001/01716	Allhartsbergerstraße / Fahrbahn Fläche 986,56 m <sup>2</sup> , Oberflä	01.01.2001	9,2	33,0	15 246,83	0,00	0,00	0,00	1 494,79	13 752,04
2/0040002/01412	Waidhofnerstraße / Fahrbahn Fläche 119,10 m <sup>2</sup> , Oberfläch	01.01.2014	0,0	10,0	101,23	0,00	0,00	0,00	101,23	0,00
2/0040002/01469	Windberg / Windberg-Sonntagberg / Fahrbahn Fläche 50,1	01.01.2014	0,0	10,0	42,63	0,00	0,00	0,00	42,63	0,00
2/0040002/01542	Baichbergstraße / Baichberg / Parkstreifen Fläche 342,18	n 01.01.2014	0,0	10,0	290,85	0,00	0,00	0,00	290,85	0,00
2/0040002/01554	Sonntagbergweg / Fahrbahn Fläche 824,31 m <sup>2</sup> , Oberfläche	01.01.2014	0,0	10,0	700,66	0,00	0,00	0,00	700,66	0,00
2/0040002/01556	kein Name / Geh- und Radweg Fläche 416,70 m <sup>2</sup> , Oberfläc	01.01.2014	0,0	10,0	354,19	0,00	0,00	0,00	354,19	0,00
2/0040002/01567	Schulstraße / Fahrbahn Fläche 1.710,17 m <sup>2</sup> , Oberfläche Sc	01.01.2014	0,0	10,0	1 453,64	0,00	0,00	0,00	1 453,64	0,00

Ansatz	MVAG	Bezeichnung	Inbetrieb-	RND	ND	Buchwert	Zugänge/	Abgänge/	Wertaufholung+/	Abschreibung	Buchwert
	Konto		nahme			31.12.2022	+ Umbuchungen -	-	Wertminderung-		31.12.2023
	2/0040002/01574	Windberg / Fahrbahn Fläche 3.106,33 m², Oberfläche Schc	01.01.2014	0,0	10,0	2 640,37	0,00	0,00	0,00	2 640,37	0,00
	2/0040002/01578	Kindergartenweg / Fahrbahn Fläche 1.083,67 m², Oberfläch	01.01.2014	0,0	10,0	921,11	0,00	0,00	0,00	921,11	0,00
	2/0040002/01612	Dr.-Theodor-Körner-Hof / Dr.-Theodor-Körner-Hof/L6189 / f	01.01.2014	0,0	10,0	228,02	0,00	0,00	0,00	228,02	0,00
	2/0040002/01645	Am Stocket / Fahrbahn Fläche 1.126,48 m², Oberfläche Sci	01.01.2014	0,0	10,0	957,50	0,00	0,00	0,00	957,50	0,00
	2/0040002/01649	neue Strasse / Geh- und Radweg Fläche 88,59 m², Oberflä	01.01.2014	0,0	10,0	75,30	0,00	0,00	0,00	75,30	0,00
	2/0040002/01654	neue Strasse / Fahrbahn Fläche 155,95 m², Oberfläche Sci	01.01.2014	0,0	10,0	132,55	0,00	0,00	0,00	132,55	0,00
	2/0040002/01655	Sonnenhang / Fahrbahn Fläche 1.223,32 m², Oberfläche Si	01.01.2014	0,0	10,0	1 039,82	0,00	0,00	0,00	1 039,82	0,00
	2/0040002/01656	Grünmühlweg / Fahrbahn Fläche 383,65 m², Oberfläche so	01.01.2014	0,0	10,0	326,10	0,00	0,00	0,00	326,10	0,00
	2/0040002/01657	Grünmühlweg / Fahrbahn Fläche 545,64 m², Oberfläche so	01.01.2016	2,0	10,0	1 855,18	0,00	0,00	0,00	618,39	1 236,79
	2/0040002/01669	Grünmühlweg / Fahrbahn Fläche 1.180,17 m², Oberfläche t	01.01.2014	0,0	10,0	1 003,14	0,00	0,00	0,00	1 003,14	0,00
	2/0040002/01686	Waidhofnerstraße / Fahrbahn Fläche 101,38 m², Oberfläch	01.01.2010	0,0	10,0	0,00	0,00	0,00	0,00	0,00	0,00
	2/0040002/01697	Rotte Baichberg / Fahrbahn Fläche 919,11 m², Oberfläch	01.01.2014	0,0	10,0	781,24	0,00	0,00	0,00	781,24	0,00
	2/0040002/01699	kein Name / Fahrbahn Fläche 1.834,09 m², Oberfläche Sch	01.01.2014	0,0	10,0	1 558,97	0,00	0,00	0,00	1 558,97	0,00
	2/0040002/01704	Rotte Wühr / Fahrbahn Fläche 1.039,80 m², Oberfläche Sci	01.01.2010	0,0	10,0	0,00	0,00	0,00	0,00	0,00	0,00
	2/0040002/01708	Rotte Nöchling / Fahrbahn Fläche 2.754,06 m², Oberfläche	01.01.2010	0,0	10,0	0,00	0,00	0,00	0,00	0,00	0,00
	2/0040002/01715	kein Name / Fahrbahn Fläche 878,88 m², Oberfläche Schot	01.01.2010	0,0	10,0	0,00	0,00	0,00	0,00	0,00	0,00
	2/0040002/01716	Güterwegebau 2021	01.01.2021	7,0	10,0	36 734,04	0,00	0,00	0,00	4 591,76	32 142,28
	2/0040002/01717	Güterwegebau 2022	01.01.2022	8,0	10,0	70 622,80	0,00	0,00	0,00	7 846,98	62 775,82
	2/0040002/01718	Güterwegebau 2023	01.01.2023	9,0	10,0	0,00	149 824,53	0,00	0,00	14 982,45	134 842,08
	2/0040002/00415	Güterwege 2011	31.07.2011	0,0	10,0	0,00	0,00	0,00	0,00	0,00	0,00
	2/0040002/00419	Güterwege 2012	31.07.2012	0,0	10,0	0,00	0,00	0,00	0,00	0,00	0,00
	2/0040002/00428	Güterwege 2013	31.07.2013	0,0	10,0	4 352,81	0,00	0,00	0,00	4 352,81	0,00
	2/0040002/00433	Güterwege 2014	31.07.2014	0,5	10,0	3 366,69	0,00	0,00	0,00	2 244,46	1 122,23
	<b>1311</b>	<b>Investitionszuschüsse von Trägern öffentlichen Rechts</b>				<b>-23 068,19</b>	<b>0,00</b>	<b>19 250,00</b>	<b>0,00</b>	<b>-1 325,75</b>	<b>-40 992,44</b>
	2/0040001/01719	Güterwege 2020	26.11.2020	29,5	33,0	-9 704,55	0,00	0,00	0,00	-318,18	-9 386,37
	2/0040001/01720	Güterwege 2021	01.01.2021	30,0	33,0	-6 575,76	0,00	0,00	0,00	-212,12	-6 363,64
	2/0040001/01721	KT Güterwege 2022 (Land)	07.04.2022	31,0	33,0	-6 787,88	0,00	0,00	0,00	-212,12	-6 575,76
	2/0040001/01731	KT Güterwege 2023 (Land)	01.01.2023	32,0	33,0	0,00	0,00	19 250,00	0,00	-583,33	-18 666,67
<b>782000</b>	<b>Wirtschaftsförderung wirtschaftspol.Maßnahmen</b>					<b>62 938,73</b>	<b>0,00</b>	<b>0,00</b>	<b>0,00</b>	<b>2 468,19</b>	<b>60 470,54</b>
	<b>1022</b>	<b>Gebäude und Bauten</b>				<b>62 938,73</b>	<b>0,00</b>	<b>0,00</b>	<b>0,00</b>	<b>2 468,19</b>	<b>60 470,54</b>
	2/0060001/00015	Wirtschaftspark	01.07.1998	24,5	50,0	62 938,73	0,00	0,00	0,00	2 468,19	60 470,54
<b>812000</b>	<b>WC-Anlagen</b>					<b>84,69</b>	<b>0,00</b>	<b>0,00</b>	<b>0,00</b>	<b>24,20</b>	<b>60,49</b>
	<b>1022</b>	<b>Gebäude und Bauten</b>				<b>84,69</b>	<b>0,00</b>	<b>0,00</b>	<b>0,00</b>	<b>24,20</b>	<b>60,49</b>
	2/0060001/00005	WC-Anlagen	31.07.1976	2,5	50,0	84,69	0,00	0,00	0,00	24,20	60,49

Ansatz MVAG Konto	Bezeichnung	Inbetrieb- nahme	RND	ND	Buchwert 31.12.2022	Zugänge/ + Umbuchungen	Abgänge/ -	Wertaufholung+/ Wertminderung-	Abschreibung	Buchwert 31.12.2023
<b>815000</b>	<b>Park- und Gartenanlagen</b>				<b>0,00</b>	<b>0,00</b>	<b>0,00</b>	<b>0,00</b>	<b>0,00</b>	<b>0,00</b>
<b>1021</b>	<b>Grundstücke, Grundstückseinrichtungen und Infrastruktur</b>				<b>0,00</b>	<b>0,00</b>	<b>0,00</b>	<b>0,00</b>	<b>0,00</b>	<b>0,00</b>
2/0040010/00423	Bänke 2010	31.07.2010	0,0	10,0	0,00	0,00	0,00	0,00	0,00	0,00
<b>816000</b>	<b>Öffentliche Beleuchtung</b>				<b>122 670,21</b>	<b>177 124,80</b>	<b>85 000,00</b>	<b>0,00</b>	<b>28 326,49</b>	<b>186 468,52</b>
<b>1021</b>	<b>Grundstücke, Grundstückseinrichtungen und Infrastruktur</b>				<b>122 670,21</b>	<b>177 124,80</b>	<b>0,00</b>	<b>0,00</b>	<b>33 993,16</b>	<b>265 801,85</b>
2/0040012/00467	Straßenbeleuchtung 2006	31.07.2006	0,0	15,0	0,00	0,00	0,00	0,00	0,00	0,00
2/0040012/00468	Straßenbeleuchtung 2007	31.07.2007	0,0	15,0	0,00	0,00	0,00	0,00	0,00	0,00
2/0040012/00469	Straßenbeleuchtung 2008	31.07.2008	0,0	15,0	3 523,83	0,00	0,00	0,00	3 523,83	0,00
2/0040012/00470	Straßenbeleuchtung 2010	31.07.2010	1,5	15,0	9 180,00	0,00	0,00	0,00	3 672,00	5 508,00
2/0040012/00471	Straßenbeleuchtung 2012	31.07.2012	3,5	15,0	11 250,29	0,00	0,00	0,00	2 500,06	8 750,23
2/0040012/00472	Straßenbeleuchtung 2013	31.07.2013	4,5	15,0	12 320,00	0,00	0,00	0,00	2 240,00	10 080,00
2/0040012/00473	Straßenbeleuchtung 2014	31.07.2014	5,5	15,0	1 735,08	0,00	0,00	0,00	266,94	1 468,14
2/0040012/00474	Straßenbeleuchtung 2015	31.07.2015	6,5	15,0	41 869,50	0,00	0,00	0,00	5 582,60	36 286,90
2/0040012/00475	Straßenbeleuchtung 2016	31.07.2016	7,5	15,0	9 070,65	0,00	0,00	0,00	1 067,14	8 003,51
2/0040012/00476	Straßenbeleuchtung 2017	31.07.2017	8,5	15,0	16 068,30	0,00	0,00	0,00	1 691,40	14 376,90
2/0040012/00477	Straßenbeleuchtung 2018	31.07.2018	9,5	15,0	12 782,70	0,00	0,00	0,00	1 217,40	11 565,30
2/0040012/00478	Straßenbeleuchtung 2019	31.07.2019	10,5	15,0	4 869,86	0,00	0,00	0,00	423,47	4 446,39
2/0040012/00484	Straßenbeleuchtung 2023	01.01.2023	14,0	15,0	0,00	177 124,80	0,00	0,00	11 808,32	165 316,48
<b>1311</b>	<b>Investitionszuschüsse von Trägern öffentlichen Rechts</b>				<b>0,00</b>	<b>0,00</b>	<b>85 000,00</b>	<b>0,00</b>	<b>-5 666,67</b>	<b>-79 333,33</b>
2/0040012/00485	KT Straßenbeleuchtung 2023 (Bund)	01.01.2023	14,0	15,0	0,00	0,00	85 000,00	0,00	-5 666,67	-79 333,33
<b>817000</b>	<b>Friedhof Gleiß</b>				<b>328 265,38</b>	<b>0,00</b>	<b>0,00</b>	<b>0,00</b>	<b>16 682,29</b>	<b>311 583,09</b>
<b>1021</b>	<b>Grundstücke, Grundstückseinrichtungen und Infrastruktur</b>				<b>11 744,21</b>	<b>0,00</b>	<b>0,00</b>	<b>0,00</b>	<b>499,25</b>	<b>11 244,96</b>
2/0040011/00001	Erweiterung Urnennischen 2021	08.11.2021	22,5	25,0	11 182,32	0,00	0,00	0,00	475,84	10 706,48
2/0040011/00002	Erweiterung Urnennischen 2022	01.01.2022	23,0	25,0	561,89	0,00	0,00	0,00	23,41	538,48
2/0040011/00003	Erweiterung Urnennischen 2023	01.01.2023	25,0	25,0	0,00	0,00	0,00	0,00	0,00	0,00
<b>1024</b>	<b>Sonderanlagen</b>				<b>316 521,17</b>	<b>0,00</b>	<b>0,00</b>	<b>0,00</b>	<b>16 183,04</b>	<b>300 338,13</b>
2/0060001/00438	Friedhofgebäude	31.07.2015	41,5	50,0	56 640,37	0,00	0,00	0,00	1 332,71	55 307,66
2/0060001/00006	Friedhof	31.07.1990	16,5	50,0	254 234,66	0,00	0,00	0,00	14 527,69	239 706,97
2/0060001/00007	Friedhof Erweiterung	31.07.1998	16,5	42,0	5 646,14	0,00	0,00	0,00	322,64	5 323,50
<b>820000</b>	<b>Wirtschaftshöfe</b>				<b>289 965,30</b>	<b>0,00</b>	<b>0,00</b>	<b>0,00</b>	<b>41 423,65</b>	<b>248 541,65</b>
<b>1025</b>	<b>Technische Anlagen, Fahrzeuge und Maschinen</b>				<b>289 965,30</b>	<b>0,00</b>	<b>0,00</b>	<b>0,00</b>	<b>41 423,65</b>	<b>248 541,65</b>
4/0150002/00001	Traktor Grillo	01.01.2013	0,0	10,0	0,00	0,00	0,00	0,00	0,00	0,00
4/0150002/00002	Traktor Iseki 2	01.01.2014	0,0	10,0	2 890,29	0,00	0,00	0,00	2 890,29	0,00
4/0150002/00003	Traktor Iseki 1	01.01.2013	0,0	10,0	0,00	0,00	0,00	0,00	0,00	0,00
4/0150002/00004	LKW MAN TGM 3,5 t (AM 17IZ) Vertrag: 402-407522L	30.07.2020	6,5	10,0	268 301,92	0,00	0,00	0,00	35 773,59	232 528,33

Ansatz MVAG Konto	Bezeichnung	Inbetrieb- nahme	RND	ND	Buchwert 31.12.2022	Zugänge/ + Umbuchungen -	Abgänge/	Wertaufholung+/ Wertminderung-	Abschreibung	Buchwert 31.12.2023
5/0150002/00003	Fahrzeuge 2020 Iseki AM 15AM	01.03.2020	0,0	10,0	0,00	0,00	0,00	0,00	0,00	0,00
5/0150002/00004	E-Fahrzeug Renault 2020 AM 424IN	01.09.2020	6,5	10,0	18 476,91	0,00	0,00	0,00	2 463,59	16 013,32
5/0150002/00005	Fahrzeuge 2020 Grillo AM167GM	01.10.2020	0,0	10,0	83,79	0,00	0,00	0,00	83,79	0,00
5/0150002/00006	Fahrzeuge 2021 Iseki AM 167GM	01.02.2021	0,0	10,0	212,39	0,00	0,00	0,00	212,39	0,00
<b>831000 Freibad Böhlerwerk</b>					<b>50 142,55</b>	<b>0,00</b>	<b>0,00</b>	<b>0,00</b>	<b>3 433,22</b>	<b>46 709,33</b>
<b>1024 Sonderanlagen</b>					<b>50 142,55</b>	<b>0,00</b>	<b>0,00</b>	<b>0,00</b>	<b>3 433,22</b>	<b>46 709,33</b>
3/0070003/00045	Freibad Böhlerwerk Sanierung	31.07.2007	16,5	33,0	21 430,38	0,00	0,00	0,00	1 224,59	20 205,79
3/0070003/00046	Freibad Böhlerwerk Sale and lease back	01.01.2021	12,0	15,0	28 712,17	0,00	0,00	0,00	2 208,63	26 503,54
<b>840000 Grundbesitz</b>					<b>2 866 046,00</b>	<b>0,00</b>	<b>20 665,00</b>	<b>13 135,75</b>	<b>0,00</b>	<b>2 858 516,75</b>
<b>1021 Grundstücke, Grundstückseinrichtungen und Infrastruktur</b>					<b>2 866 046,00</b>	<b>0,00</b>	<b>20 665,00</b>	<b>13 135,75</b>	<b>0,00</b>	<b>2 858 516,75</b>
1/0010001/00121	Grundstück Nr. 1305/1, KG-Nr. 03324, Sonstige Freizeitfläc	01.01.1900			17 170,00	0,00	0,00	0,00	0,00	17 170,00
1/0010001/00123	Grundstück Nr. 1305/23, KG-Nr. 03324, Sonstige Freizeitflä	01.01.1900			31 930,00	0,00	0,00	0,00	0,00	31 930,00
1/0010001/00126	Grundstück Nr. 1305/6, KG-Nr. 03324, Sonstige Freizeitfläc	01.01.1900			54 640,00	0,00	0,00	0,00	0,00	54 640,00
1/0010001/00236	Grundstück Nr. 252/1, KG-Nr. 03324, Sonstige Freizeitfläc	01.01.1900			43 600,00	0,00	0,00	0,00	0,00	43 600,00
1/0010001/00237	Grundstück Nr. 125, KG Nr.: 3302, Sonstige Freizeitflächen	22.02.2021			1 500,00	0,00	0,00	0,00	0,00	1 500,00
1/0010002/00118	Grundstück Nr. 1137/2, KG-Nr. 03324, Gewässer Fließend	01.01.1900			3 502,50	0,00	0,00	0,00	0,00	3 502,50
1/0010002/00369	Grundstück Nr. 727/1, KG-Nr. 03324, Gewässer Stehende	01.01.1900			218,75	0,00	0,00	0,00	0,00	218,75
1/0010002/00373	Grundstück Nr. 736/1, KG-Nr. 03324, Gewässer Stehende	01.01.1900			1 373,75	0,00	0,00	0,00	0,00	1 373,75
1/0020001/00104	Grundstück Nr. 73/2, KG-Nr. 03302, Bauflächen Gebäude,	01.01.1900			40 800,00	0,00	0,00	0,00	0,00	40 800,00
1/0020001/00105	Grundstück Nr. 73/2, KG-Nr. 03302, Bauflächen Gebäuden	01.01.1900			23 650,00	0,00	0,00	0,00	0,00	23 650,00
1/0020001/00108	Grundstück Nr. .161, KG-Nr. 03324, Bauflächen Gebäude,	01.01.1900			11 900,00	0,00	0,00	0,00	0,00	11 900,00
1/0020001/00109	Grundstück Nr. .161, KG-Nr. 03324, Bauflächen Gebäuden	01.01.1900			12 950,00	0,00	0,00	0,00	0,00	12 950,00
1/0020001/00110	Grundstück Nr. .291/1, KG-Nr. 03324, Bauflächen Gebäude	01.01.1900			15 950,00	0,00	0,00	0,00	0,00	15 950,00
1/0020001/00112	Grundstück Nr. .379, KG-Nr. 03324, Bauflächen Gebäude,	01.01.1900			600,00	0,00	0,00	0,00	0,00	600,00
1/0020001/00119	Grundstück Nr. 116/4, KG-Nr. 03324, Bauflächen Gebäude	01.01.1900			4 650,00	0,00	0,00	0,00	0,00	4 650,00
1/0020001/00124	Grundstück Nr. 1305/6, KG-Nr. 03324, Bauflächen Gebäud	01.01.1900			9 350,00	0,00	0,00	0,00	0,00	9 350,00
1/0020001/00143	Grundstück Nr. 1636/4, KG-Nr. 03324, Bauflächen Gebäud	01.01.1900			11 850,00	0,00	0,00	0,00	0,00	11 850,00
1/0020001/00152	Grundstück Nr. 176/2, KG-Nr. 03324, Bauflächen Gebäude	01.01.1900			14,00	0,00	0,00	0,00	0,00	14,00
1/0020001/00153	Grundstück Nr. 1765/2, KG-Nr. 03324, Bauflächen Gebäud	01.01.1900			450,00	0,00	0,00	0,00	0,00	450,00
1/0020001/00164	Grundstück Nr. 221/2, KG-Nr. 03324, Bauflächen Gebäude	01.01.1900			1 250,00	0,00	0,00	0,00	0,00	1 250,00
1/0020001/00170	Grundstück Nr. 231/1, KG-Nr. 03324, Bauflächen Gebäude	01.01.1900			34 550,00	0,00	0,00	0,00	0,00	34 550,00
1/0020001/00235	Grundstück Nr. 252/1, KG-Nr. 03324, Bauflächen Gebäude	01.01.1900			4 500,00	0,00	0,00	0,00	0,00	4 500,00
1/0020001/00274	Grundstück Nr. 2596, KG-Nr. 03324, Bauflächen Gebäude,	01.01.1900			4,00	0,00	0,00	0,00	0,00	4,00
1/0020001/00307	Grundstück Nr. 282/11, KG-Nr. 03324, Bauflächen Gebäud	01.01.1900			6 600,00	0,00	0,00	0,00	0,00	6 600,00
1/0020001/00313	Grundstück Nr. 3/10, KG-Nr. 03324, Bauflächen Gebäude,	01.01.1900			60 150,00	0,00	0,00	0,00	0,00	60 150,00
1/0020001/00314	Grundstück Nr. 3/10, KG-Nr. 03324, Bauflächen Gebäuden	01.01.1900			14 250,00	0,00	0,00	0,00	0,00	14 250,00
1/0020001/00341	Grundstück Nr. 617/3, KG-Nr. 03324, Bauflächen Gebäude	01.01.1900			1 200,00	0,00	0,00	0,00	0,00	1 200,00

Ansatz MVAG Konto	Bezeichnung	Inbetrieb- nahme	RND	ND	Buchwert 31.12.2022	Zugänge/ + Umbuchungen -	Abgänge/	Wertaufholung+/ Wertminderung-	Abschreibung	Buchwert 31.12.2023
1/0020001/00345	Grundstück Nr. 67/9, KG-Nr. 03324, Bauflächen Gebäude	01.01.1900			4 150,00	0,00	0,00	0,00	0,00	4 150,00
1/0020001/00361	Grundstück Nr. 714/9, KG-Nr. 03324, Bauflächen Gebäude	01.01.1900			5,00	0,00	0,00	0,00	0,00	5,00
1/0020001/00385	Grundstück Nr. 963/1, KG-Nr. 03324, Bauflächen Gebäude	01.01.1900			115 650,00	0,00	0,00	0,00	0,00	115 650,00
1/0020001/00388	Grundstück Nr. 963/2, KG-Nr. 03324, Bauflächen Gebäude	01.01.1900			2 300,00	0,00	0,00	0,00	0,00	2 300,00
1/0020001/00049	Grundstück Nr. 112/3, KG-Nr. 03302, Bauflächen Gebäude	01.01.1900			29 650,00	0,00	0,00	0,00	0,00	29 650,00
1/0020001/00050	Grundstück Nr. 112/3, KG-Nr. 03302, Bauflächen Gebäude	01.01.1900			11 800,00	0,00	0,00	0,00	0,00	11 800,00
1/0020001/00055	Grundstück Nr. 134/2, KG-Nr. 03302, Bauflächen Gebäude	01.01.1900			3 400,00	0,00	0,00	0,00	0,00	3 400,00
1/0020001/00065	Grundstück Nr. 161/2, KG-Nr. 03302, Bauflächen Gebäude	01.01.1900			27,00	0,00	0,00	0,00	0,00	27,00
1/0020001/00080	Grundstück Nr. 35/1, KG-Nr. 03302, Bauflächen Gebäude	01.01.1900			312,00	0,00	0,00	0,00	0,00	312,00
1/0020001/00082	Grundstück Nr. 35/3, KG-Nr. 03302, Bauflächen Gebäude	01.01.1900			2 000,00	0,00	0,00	0,00	0,00	2 000,00
1/0020001/00083	Grundstück Nr. 53, KG-Nr. 03302, Bauflächen Gebäude, FI	01.01.1900			53,00	0,00	0,00	0,00	0,00	53,00
1/0020001/00092	Grundstück Nr. 58/1, KG-Nr. 03302, Bauflächen Gebäude	01.01.1900			13 350,00	0,00	0,00	0,00	0,00	13 350,00
1/0020001/00093	Grundstück Nr. 58/1, KG-Nr. 03302, Bauflächen Gebäuden	01.01.1900			500,00	0,00	0,00	0,00	0,00	500,00
1/0020001/00095	Grundstück Nr. 58/6, KG-Nr. 03302, Bauflächen Gebäude	01.01.1900			23 050,00	0,00	0,00	0,00	0,00	23 050,00
1/0020002/00120	Grundstück Nr. 116/4, KG-Nr. 03324, Sonstige Friedhöfe, F	01.01.1900			43 860,00	0,00	0,00	0,00	0,00	43 860,00
1/0020002/00122	Grundstück Nr. 1305/23, KG-Nr. 03324, Sonstige Betriebsfl	01.01.1900			4 500,00	0,00	0,00	0,00	0,00	4 500,00
1/0020002/00125	Grundstück Nr. 1305/6, KG-Nr. 03324, Sonstige Betriebsflä	01.01.1900			27 100,00	0,00	0,00	0,00	0,00	27 100,00
1/0020002/00172	Grundstück Nr. 231/1, KG-Nr. 03324, Sonstige Betriebsfläc	01.01.1900			60 000,00	0,00	0,00	0,00	0,00	60 000,00
1/0020002/00229	Grundstück Nr. 2508/4, KG-Nr. 03324, Sonstige Betriebsflä	01.01.1900			211,00	0,00	0,00	0,00	0,00	211,00
1/0020002/00278	Grundstück Nr. 2599, KG-Nr. 03324, Sonstige Friedhöfe, FI	01.01.1900			56 840,00	0,00	0,00	0,00	0,00	56 840,00
1/0020002/00312	Grundstück Nr. 3/1, KG-Nr. 03324, Sonstige Betriebsfläche	01.01.1900			108 200,00	0,00	0,00	0,00	0,00	108 200,00
1/0020002/00315	Grundstück Nr. 3/10, KG-Nr. 03324, Sonstige Betriebsfläch	01.01.1900			55 100,00	0,00	0,00	0,00	0,00	55 100,00
1/0020002/00334	Grundstück Nr. 36/2, KG-Nr. 03324, Sonstige Betriebsfläch	01.01.1900			29 550,00	0,00	0,00	0,00	0,00	29 550,00
1/0020002/00336	Grundstück Nr. 400/2, KG-Nr. 03324, Sonstige Betriebsfläc	01.01.1900			112 550,00	0,00	0,00	0,00	0,00	112 550,00
1/0020002/00058	Grundstück Nr. 150/6, KG-Nr. 03302, Sonstige Friedhöfe, F	01.01.1900			14 500,00	0,00	0,00	0,00	0,00	14 500,00
1/0020002/00084	Grundstück Nr. 53, KG-Nr. 03302, Sonstige Betriebsflächen	01.01.1900			3 076,00	0,00	0,00	0,00	0,00	3 076,00
1/0020004/00100	Grundstück Nr. 60/36, KG-Nr. 03302, Sonstige Straßenverk	01.01.1900			2 187,00	0,00	0,00	0,00	0,00	2 187,00
1/0020004/00101	Grundstück Nr. 61/12, KG-Nr. 03302, Sonstige Straßenverk	01.01.1900			1 224,00	0,00	0,00	0,00	0,00	1 224,00
1/0020004/00103	Grundstück Nr. 65/3, KG-Nr. 03302, Sonstige Straßenverke	01.01.1900			460,00	0,00	0,00	0,00	0,00	460,00
1/0020004/00107	Grundstück Nr. 84, KG-Nr. 03302, Sonstige Straßenverkeh	01.01.1900			251,00	0,00	0,00	0,00	0,00	251,00
1/0020004/00116	Grundstück Nr. 1132/3, KG-Nr. 03324, Sonstige Straßenve	01.01.1900			21,00	0,00	0,00	0,00	0,00	21,00
1/0020004/00117	Grundstück Nr. 1137/1, KG-Nr. 03324, Sonstige Straßenve	01.01.1900			3 930,00	0,00	0,00	0,00	0,00	3 930,00
1/0020004/00127	Grundstück Nr. 135/3, KG-Nr. 03324, Sonstige Straßenverk	01.01.1900			10 690,00	0,00	0,00	0,00	0,00	10 690,00
1/0020004/00128	Grundstück Nr. 1371/2, KG-Nr. 03324, Sonstige Straßenve	01.01.1900			1 262,00	0,00	0,00	0,00	0,00	1 262,00
1/0020004/00129	Grundstück Nr. 1428/4, KG-Nr. 03324, Sonstige Straßenve	01.01.1900			507,00	0,00	0,00	0,00	0,00	507,00
1/0020004/00130	Grundstück Nr. 145/5, KG-Nr. 03324, Sonstige Straßenverk	01.01.1900			3 497,00	0,00	0,00	0,00	0,00	3 497,00
1/0020004/00131	Grundstück Nr. 145/6, KG-Nr. 03324, Sonstige Straßenverk	01.01.1900			118,00	0,00	0,00	0,00	0,00	118,00
1/0020004/00132	Grundstück Nr. 1461/2, KG-Nr. 03324, Sonstige Straßenve	01.01.1900			1 017,00	0,00	0,00	0,00	0,00	1 017,00
1/0020004/00140	Grundstück Nr. 1633/3, KG-Nr. 03324, Sonstige Straßenve	01.01.1900			337,00	0,00	0,00	0,00	0,00	337,00

Ansatz MVAG Konto	Bezeichnung	Inbetrieb- nahme	RND	ND	Buchwert 31.12.2022	Zugänge/ + Umbuchungen -	Abgänge/	Wertaufholung+/ Wertminderung-	Abschreibung	Buchwert 31.12.2023
1/0020004/00147	Grundstück Nr. 1650/8, KG-Nr. 03324, Sonstige Straßenv	01.01.1900			405,00	0,00	0,00	0,00	0,00	405,00
1/0020004/00149	Grundstück Nr. 1657/2, KG-Nr. 03324, Sonstige Straßenv	01.01.1900			882,00	0,00	0,00	0,00	0,00	882,00
1/0020004/00151	Grundstück Nr. 1657/4, KG-Nr. 03324, Sonstige Straßenv	01.01.1900			923,00	0,00	0,00	0,00	0,00	923,00
1/0020004/00155	Grundstück Nr. 1875/3, KG-Nr. 03324, Sonstige Straßenv	01.01.1900			1 229,00	0,00	0,00	0,00	0,00	1 229,00
1/0020004/00159	Grundstück Nr. 212/1, KG-Nr. 03324, Sonstige Straßenverk	01.01.1900			270,00	0,00	0,00	0,00	0,00	270,00
1/0020004/00161	Grundstück Nr. 214/1, KG-Nr. 03324, Sonstige Straßenverk	01.01.1900			880,00	0,00	0,00	0,00	0,00	880,00
1/0020004/00162	Grundstück Nr. 220/10, KG-Nr. 03324, Sonstige Straßenv	01.01.1900			3 820,00	0,00	0,00	0,00	0,00	3 820,00
1/0020004/00163	Grundstück Nr. 220/2, KG-Nr. 03324, Sonstige Straßenverk	01.01.1900			36 780,00	0,00	0,00	0,00	0,00	36 780,00
1/0020004/00166	Grundstück Nr. 221/2, KG-Nr. 03324, Sonstige Straßenverk	01.01.1900			5 070,00	0,00	0,00	0,00	0,00	5 070,00
1/0020004/00169	Grundstück Nr. 2289/2, KG-Nr. 03324, Sonstige Straßenv	01.01.1900			2 101,00	0,00	0,00	0,00	0,00	2 101,00
1/0020004/00174	Grundstück Nr. 2489/10, KG-Nr. 03324, Sonstige Straßenv	01.01.1900			2 814,00	0,00	0,00	0,00	0,00	2 814,00
1/0020004/00175	Grundstück Nr. 2489/11, KG-Nr. 03324, Sonstige Straßenv	01.01.1900			703,00	0,00	0,00	0,00	0,00	703,00
1/0020004/00176	Grundstück Nr. 2489/12, KG-Nr. 03324, Sonstige Straßenv	01.01.1900			1 253,00	0,00	0,00	0,00	0,00	1 253,00
1/0020004/00177	Grundstück Nr. 2489/13, KG-Nr. 03324, Sonstige Straßenv	01.01.1900			344,00	0,00	0,00	0,00	0,00	344,00
1/0020004/00178	Grundstück Nr. 2489/14, KG-Nr. 03324, Sonstige Straßenv	01.01.1900			424,00	0,00	0,00	0,00	0,00	424,00
1/0020004/00179	Grundstück Nr. 2489/17, KG-Nr. 03324, Sonstige Straßenv	01.01.1900			280,00	0,00	0,00	0,00	0,00	280,00
1/0020004/00180	Grundstück Nr. 2489/18, KG-Nr. 03324, Sonstige Straßenv	01.01.1900			291,00	0,00	0,00	0,00	0,00	291,00
1/0020004/00181	Grundstück Nr. 2489/19, KG-Nr. 03324, Sonstige Straßenv	01.01.1900			325,00	0,00	0,00	0,00	0,00	325,00
1/0020004/00182	Grundstück Nr. 2489/2, KG-Nr. 03324, Sonstige Straßenv	01.01.1900			8 462,00	0,00	0,00	0,00	0,00	8 462,00
1/0020004/00183	Grundstück Nr. 2489/23, KG-Nr. 03324, Sonstige Straßenv	01.01.1900			1 014,00	0,00	0,00	0,00	0,00	1 014,00
1/0020004/00184	Grundstück Nr. 2489/29, KG-Nr. 03324, Sonstige Straßenv	01.01.1900			364,00	0,00	0,00	0,00	0,00	364,00
1/0020004/00185	Grundstück Nr. 2489/3, KG-Nr. 03324, Sonstige Straßenv	01.01.1900			1 486,00	0,00	0,00	0,00	0,00	1 486,00
1/0020004/00186	Grundstück Nr. 2489/30, KG-Nr. 03324, Sonstige Straßenv	01.01.1900			1 799,00	0,00	0,00	0,00	0,00	1 799,00
1/0020004/00187	Grundstück Nr. 2489/31, KG-Nr. 03324, Sonstige Straßenv	01.01.1900			905,00	0,00	0,00	0,00	0,00	905,00
1/0020004/00188	Grundstück Nr. 2489/36, KG-Nr. 03324, Sonstige Straßenv	01.01.1900			1 440,00	0,00	0,00	0,00	0,00	1 440,00
1/0020004/00189	Grundstück Nr. 2489/38, KG-Nr. 03324, Sonstige Straßenv	01.01.1900			1 318,00	0,00	0,00	0,00	0,00	1 318,00
1/0020004/00190	Grundstück Nr. 2489/39, KG-Nr. 03324, Sonstige Straßenv	01.01.1900			825,00	0,00	0,00	0,00	0,00	825,00
1/0020004/00191	Grundstück Nr. 2489/40, KG-Nr. 03324, Sonstige Straßenv	01.01.1900			234,00	0,00	0,00	0,00	0,00	234,00
1/0020004/00192	Grundstück Nr. 2489/41, KG-Nr. 03324, Sonstige Straßenv	01.01.1900			170,00	0,00	0,00	0,00	0,00	170,00
1/0020004/00193	Grundstück Nr. 2489/42, KG-Nr. 03324, Sonstige Straßenv	01.01.1900			255,00	0,00	0,00	0,00	0,00	255,00
1/0020004/00194	Grundstück Nr. 2489/43, KG-Nr. 03324, Sonstige Straßenv	01.01.1900			2 117,00	0,00	0,00	0,00	0,00	2 117,00
1/0020004/00195	Grundstück Nr. 2489/5, KG-Nr. 03324, Sonstige Straßenv	01.01.1900			1 157,00	0,00	0,00	0,00	0,00	1 157,00
1/0020004/00196	Grundstück Nr. 2489/8, KG-Nr. 03324, Sonstige Straßenv	01.01.1900			1 702,00	0,00	0,00	0,00	0,00	1 702,00
1/0020004/00197	Grundstück Nr. 2489/9, KG-Nr. 03324, Sonstige Straßenv	01.01.1900			356,00	0,00	0,00	0,00	0,00	356,00
1/0020004/00200	Grundstück Nr. 2490/3, KG-Nr. 03324, Sonstige Straßenv	01.01.1900			1 533,00	0,00	0,00	0,00	0,00	1 533,00
1/0020004/00202	Grundstück Nr. 2490/4, KG-Nr. 03324, Sonstige Straßenv	01.01.1900			4 089,00	0,00	0,00	0,00	0,00	4 089,00
1/0020004/00203	Grundstück Nr. 2490/5, KG-Nr. 03324, Sonstige Straßenv	01.01.1900			2 935,00	0,00	0,00	0,00	0,00	2 935,00
1/0020004/00204	Grundstück Nr. 2490/6, KG-Nr. 03324, Sonstige Straßenv	01.01.1900			516,00	0,00	0,00	0,00	0,00	516,00
1/0020004/00205	Grundstück Nr. 2490/7, KG-Nr. 03324, Sonstige Straßenv	01.01.1900			126,00	0,00	0,00	0,00	0,00	126,00

Ansatz MVAG Konto	Bezeichnung	Inbetrieb- nahme	RND	ND	Buchwert 31.12.2022	Zugänge/ + Umbuchungen -	Abgänge/	Wertaufholung+/ Wertminderung-	Abschreibung	Buchwert 31.12.2023
1/0020004/00206	Grundstück Nr. 2490/8, KG-Nr. 03324, Sonstige Straßenve	01.01.1900			35 836,00	0,00	0,00	0,00	0,00	35 836,00
1/0020004/00208	Grundstück Nr. 2490/9, KG-Nr. 03324, Sonstige Straßenve	01.01.1900			9 741,00	0,00	0,00	0,00	0,00	9 741,00
1/0020004/00209	Grundstück Nr. 2491/1, KG-Nr. 03324, Sonstige Straßenve	01.01.1900			4 629,00	0,00	0,00	0,00	0,00	4 629,00
1/0020004/00210	Grundstück Nr. 2491/2, KG-Nr. 03324, Sonstige Straßenve	01.01.1900			664,00	0,00	0,00	0,00	0,00	664,00
1/0020004/00211	Grundstück Nr. 2492/1, KG-Nr. 03324, Sonstige Straßenve	01.01.1900			773,00	0,00	0,00	0,00	0,00	773,00
1/0020004/00212	Grundstück Nr. 2492/2, KG-Nr. 03324, Sonstige Straßenve	01.01.1900			886,00	0,00	0,00	0,00	0,00	886,00
1/0020004/00213	Grundstück Nr. 2492/3, KG-Nr. 03324, Sonstige Straßenve	01.01.1900			615,00	0,00	0,00	0,00	0,00	615,00
1/0020004/00214	Grundstück Nr. 2493/1, KG-Nr. 03324, Sonstige Straßenve	01.01.1900			4 577,00	0,00	0,00	0,00	0,00	4 577,00
1/0020004/00215	Grundstück Nr. 2493/2, KG-Nr. 03324, Sonstige Straßenve	01.01.1900			1 226,00	0,00	0,00	0,00	0,00	1 226,00
1/0020004/00216	Grundstück Nr. 2493/3, KG-Nr. 03324, Sonstige Straßenve	01.01.1900			72,00	0,00	0,00	0,00	0,00	72,00
1/0020004/00217	Grundstück Nr. 2494/3, KG-Nr. 03324, Sonstige Straßenve	01.01.1900			354,00	0,00	0,00	0,00	0,00	354,00
1/0020004/00218	Grundstück Nr. 2497/1, KG-Nr. 03324, Sonstige Straßenve	01.01.1900			5 340,00	0,00	0,00	0,00	0,00	5 340,00
1/0020004/00219	Grundstück Nr. 2497/2, KG-Nr. 03324, Sonstige Straßenve	01.01.1900			866,00	0,00	6 100,00	6 068,00	0,00	834,00
1/0020004/00220	Grundstück Nr. 2497/3, KG-Nr. 03324, Sonstige Straßenve	01.01.1900			1 428,00	0,00	0,00	0,00	0,00	1 428,00
1/0020004/00221	Grundstück Nr. 2497/4, KG-Nr. 03324, Sonstige Straßenve	01.01.1900			67,00	0,00	0,00	0,00	0,00	67,00
1/0020004/00223	Grundstück Nr. 2498/1, KG-Nr. 03324, Sonstige Straßenve	01.01.1900			330,00	0,00	0,00	0,00	0,00	330,00
1/0020004/00224	Grundstück Nr. 2500, KG-Nr. 03324, Sonstige Straßenverk	01.01.1900			46 398,00	0,00	0,00	0,00	0,00	46 398,00
1/0020004/00225	Grundstück Nr. 2501, KG-Nr. 03324, Sonstige Straßenverk	01.01.1900			407,00	0,00	0,00	0,00	0,00	407,00
1/0020004/00226	Grundstück Nr. 2505, KG-Nr. 03324, Sonstige Straßenverk	01.01.1900			218,00	0,00	0,00	0,00	0,00	218,00
1/0020004/00227	Grundstück Nr. 2506/1, KG-Nr. 03324, Sonstige Straßenve	01.01.1900			18 278,00	0,00	0,00	0,00	0,00	18 278,00
1/0020004/00228	Grundstück Nr. 2508/2, KG-Nr. 03324, Sonstige Straßenve	01.01.1900			1 026,00	0,00	0,00	0,00	0,00	1 026,00
1/0020004/00230	Grundstück Nr. 2512/3, KG-Nr. 03324, Sonstige Straßenve	01.01.1900			2 570,00	0,00	0,00	0,00	0,00	2 570,00
1/0020004/00231	Grundstück Nr. 2514, KG-Nr. 03324, Sonstige Straßenverk	01.01.1900			20 447,00	0,00	0,00	0,00	0,00	20 447,00
1/0020004/00232	Grundstück Nr. 2518/2, KG-Nr. 03324, Sonstige Straßenve	01.01.1900			2 556,00	0,00	0,00	0,00	0,00	2 556,00
1/0020004/00233	Grundstück Nr. 2519/2, KG-Nr. 03324, Sonstige Straßenve	01.01.1900			478,00	0,00	0,00	0,00	0,00	478,00
1/0020004/00234	Grundstück Nr. 2519/4, KG-Nr. 03324, Sonstige Straßenve	01.01.1900			347,00	0,00	0,00	0,00	0,00	347,00
1/0020004/00237	Grundstück Nr. 2522, KG-Nr. 03324, Sonstige Straßenverk	01.01.1900			1 849,00	0,00	0,00	0,00	0,00	1 849,00
1/0020004/00238	Grundstück Nr. 2523, KG-Nr. 03324, Sonstige Straßenverk	01.01.1900			4 175,00	0,00	0,00	0,00	0,00	4 175,00
1/0020004/00239	Grundstück Nr. 2524/2, KG-Nr. 03324, Sonstige Straßenve	01.01.1900			954,00	0,00	0,00	0,00	0,00	954,00
1/0020004/00240	Grundstück Nr. 2524/3, KG-Nr. 03324, Sonstige Straßenve	01.01.1900			693,00	0,00	0,00	0,00	0,00	693,00
1/0020004/00242	Grundstück Nr. 2526/2, KG-Nr. 03324, Sonstige Straßenve	01.01.1900			611,00	0,00	0,00	0,00	0,00	611,00
1/0020004/00243	Grundstück Nr. 2530, KG-Nr. 03324, Sonstige Straßenverk	01.01.1900			1 137,00	0,00	0,00	0,00	0,00	1 137,00
1/0020004/00245	Grundstück Nr. 2531/1, KG-Nr. 03324, Sonstige Straßenve	01.01.1900			1 385,00	0,00	0,00	0,00	0,00	1 385,00
1/0020004/00246	Grundstück Nr. 2531/2, KG-Nr. 03324, Sonstige Straßenve	01.01.1900			10 986,00	0,00	0,00	0,00	0,00	10 986,00
1/0020004/00248	Grundstück Nr. 2543, KG-Nr. 03324, Sonstige Straßenverk	01.01.1900			1 901,00	0,00	0,00	0,00	0,00	1 901,00
1/0020004/00249	Grundstück Nr. 2546, KG-Nr. 03324, Sonstige Straßenverk	01.01.1900			14 179,00	0,00	0,00	0,00	0,00	14 179,00
1/0020004/00250	Grundstück Nr. 2547, KG-Nr. 03324, Sonstige Straßenverk	01.01.1900			7 860,00	0,00	0,00	0,00	0,00	7 860,00
1/0020004/00251	Grundstück Nr. 2548/1, KG-Nr. 03324, Sonstige Straßenve	01.01.1900			1 901,00	0,00	0,00	0,00	0,00	1 901,00
1/0020004/00252	Grundstück Nr. 2548/2, KG-Nr. 03324, Sonstige Straßenve	01.01.1900			1 616,00	0,00	0,00	0,00	0,00	1 616,00

Ansatz MVAG Konto	Bezeichnung	Inbetrieb- nahme	RND	ND	Buchwert 31.12.2022	Zugänge/ + Umbuchungen -	Abgänge/	Wertaufholung+/ Wertminderung-	Abschreibung	Buchwert 31.12.2023
1/0020004/00253	Grundstück Nr. 2548/3, KG-Nr. 03324, Sonstige Straßenve	01.01.1900			387,00	0,00	0,00	0,00	0,00	387,00
1/0020004/00254	Grundstück Nr. 2548/4, KG-Nr. 03324, Sonstige Straßenve	01.01.1900			1 159,00	0,00	0,00	0,00	0,00	1 159,00
1/0020004/00255	Grundstück Nr. 2548/5, KG-Nr. 03324, Sonstige Straßenve	01.01.1900			274,00	0,00	0,00	0,00	0,00	274,00
1/0020004/00256	Grundstück Nr. 2548/6, KG-Nr. 03324, Sonstige Straßenve	01.01.1900			46,00	0,00	0,00	0,00	0,00	46,00
1/0020004/00257	Grundstück Nr. 2549/1, KG-Nr. 03324, Sonstige Straßenve	01.01.1900			77,00	0,00	3 600,00	3 523,00	0,00	0,00
1/0020004/00258	Grundstück Nr. 2549/2, KG-Nr. 03324, Sonstige Straßenve	01.01.1900			1 204,00	0,00	0,00	0,00	0,00	1 204,00
1/0020004/00259	Grundstück Nr. 2550, KG-Nr. 03324, Sonstige Straßenverk	01.01.1900			1 697,00	0,00	0,00	0,00	0,00	1 697,00
1/0020004/00262	Grundstück Nr. 2576, KG-Nr. 03324, Sonstige Straßenverk	01.01.1900			1 102,00	0,00	0,00	0,00	0,00	1 102,00
1/0020004/00263	Grundstück Nr. 2579, KG-Nr. 03324, Sonstige Straßenverk	01.01.1900			4 660,00	0,00	0,00	0,00	0,00	4 660,00
1/0020004/00264	Grundstück Nr. 2581, KG-Nr. 03324, Sonstige Straßenverk	01.01.1900			1 587,00	0,00	0,00	0,00	0,00	1 587,00
1/0020004/00265	Grundstück Nr. 2583, KG-Nr. 03324, Sonstige Straßenverk	01.01.1900			445,00	0,00	0,00	0,00	0,00	445,00
1/0020004/00266	Grundstück Nr. 2586, KG-Nr. 03324, Sonstige Straßenverk	01.01.1900			622,00	0,00	0,00	0,00	0,00	622,00
1/0020004/00267	Grundstück Nr. 2587, KG-Nr. 03324, Sonstige Straßenverk	01.01.1900			1 775,00	0,00	0,00	0,00	0,00	1 775,00
1/0020004/00268	Grundstück Nr. 2588, KG-Nr. 03324, Sonstige Straßenverk	01.01.1900			2 136,00	0,00	0,00	0,00	0,00	2 136,00
1/0020004/00269	Grundstück Nr. 2589, KG-Nr. 03324, Sonstige Straßenverk	01.01.1900			495,00	0,00	0,00	0,00	0,00	495,00
1/0020004/00270	Grundstück Nr. 2590, KG-Nr. 03324, Sonstige Straßenverk	01.01.1900			2 217,00	0,00	0,00	0,00	0,00	2 217,00
1/0020004/00271	Grundstück Nr. 2592, KG-Nr. 03324, Sonstige Straßenverk	01.01.1900			333,00	0,00	0,00	0,00	0,00	333,00
1/0020004/00272	Grundstück Nr. 2594, KG-Nr. 03324, Sonstige Straßenverk	01.01.1900			439,00	0,00	0,00	0,00	0,00	439,00
1/0020004/00273	Grundstück Nr. 2595, KG-Nr. 03324, Sonstige Straßenverk	01.01.1900			1 932,00	0,00	0,00	0,00	0,00	1 932,00
1/0020004/00275	Grundstück Nr. 2596, KG-Nr. 03324, Sonstige Straßenverk	01.01.1900			1 514,00	0,00	0,00	0,00	0,00	1 514,00
1/0020004/00276	Grundstück Nr. 2597, KG-Nr. 03324, Sonstige Straßenverk	01.01.1900			2 110,00	0,00	0,00	0,00	0,00	2 110,00
1/0020004/00277	Grundstück Nr. 2598, KG-Nr. 03324, Sonstige Straßenverk	01.01.1900			5 253,00	0,00	0,00	0,00	0,00	5 253,00
1/0020004/00279	Grundstück Nr. 2602/1, KG-Nr. 03324, Sonstige Straßenve	01.01.1900			7 910,00	0,00	0,00	0,00	0,00	7 910,00
1/0020004/00280	Grundstück Nr. 2602/2, KG-Nr. 03324, Sonstige Straßenve	01.01.1900			6 680,00	0,00	0,00	0,00	0,00	6 680,00
1/0020004/00281	Grundstück Nr. 2602/3, KG-Nr. 03324, Sonstige Straßenve	01.01.1900			7 190,00	0,00	0,00	0,00	0,00	7 190,00
1/0020004/00282	Grundstück Nr. 2602/4, KG-Nr. 03324, Sonstige Straßenve	01.01.1900			5 930,00	0,00	0,00	0,00	0,00	5 930,00
1/0020004/00283	Grundstück Nr. 2603, KG-Nr. 03324, Sonstige Straßenverk	01.01.1900			3 396,00	0,00	0,00	0,00	0,00	3 396,00
1/0020004/00284	Grundstück Nr. 2604, KG-Nr. 03324, Sonstige Straßenverk	01.01.1900			1 088,00	0,00	0,00	0,00	0,00	1 088,00
1/0020004/00285	Grundstück Nr. 2605, KG-Nr. 03324, Sonstige Straßenverk	01.01.1900			3 751,00	0,00	0,00	0,00	0,00	3 751,00
1/0020004/00286	Grundstück Nr. 2606, KG-Nr. 03324, Sonstige Straßenverk	01.01.1900			6 450,00	0,00	0,00	0,00	0,00	6 450,00
1/0020004/00287	Grundstück Nr. 2607, KG-Nr. 03324, Sonstige Straßenverk	01.01.1900			1 251,00	0,00	0,00	0,00	0,00	1 251,00
1/0020004/00288	Grundstück Nr. 2609, KG-Nr. 03324, Sonstige Straßenverk	01.01.1900			2 002,00	0,00	0,00	0,00	0,00	2 002,00
1/0020004/00289	Grundstück Nr. 2613, KG-Nr. 03324, Sonstige Straßenverk	01.01.1900			46,00	0,00	0,00	0,00	0,00	46,00
1/0020004/00290	Grundstück Nr. 2614, KG-Nr. 03324, Sonstige Straßenverk	01.01.1900			577,00	0,00	0,00	0,00	0,00	577,00
1/0020004/00291	Grundstück Nr. 2615, KG-Nr. 03324, Sonstige Straßenverk	01.01.1900			12 534,00	0,00	0,00	0,00	0,00	12 534,00
1/0020004/00292	Grundstück Nr. 2616, KG-Nr. 03324, Sonstige Straßenverk	01.01.1900			113,00	0,00	0,00	0,00	0,00	113,00
1/0020004/00293	Grundstück Nr. 2617, KG-Nr. 03324, Sonstige Straßenverk	01.01.1900			3 479,00	0,00	0,00	0,00	0,00	3 479,00
1/0020004/00294	Grundstück Nr. 2617, KG-Nr. 03324, Sonstige Verkehrsran	01.01.1900			406,00	0,00	0,00	0,00	0,00	406,00
1/0020004/00295	Grundstück Nr. 2618, KG-Nr. 03324, Sonstige Straßenverk	01.01.1900			39,00	0,00	0,00	0,00	0,00	39,00



Ansatz MVAG Konto	Bezeichnung	Inbetrieb- nahme	RND	ND	Buchwert 31.12.2022	Zugänge/ + Umbuchungen	Abgänge/ -	Wertaufholung+/ Wertminderung-	Abschreibung	Buchwert 31.12.2023
1/0020004/00296	Grundstück Nr. 2619, KG-Nr. 03324, Sonstige Straßenverk	01.01.1900			5,00	0,00	0,00	0,00	0,00	5,00
1/0020004/00297	Grundstück Nr. 2620, KG-Nr. 03324, Sonstige Straßenverk	01.01.1900			18,00	0,00	0,00	0,00	0,00	18,00
1/0020004/00298	Grundstück Nr. 2621, KG-Nr. 03324, Sonstige Straßenverk	01.01.1900			12 002,00	0,00	0,00	0,00	0,00	12 002,00
1/0020004/00299	Grundstück Nr. 2622, KG-Nr. 03324, Sonstige Straßenverk	01.01.1900			1 910,00	0,00	0,00	0,00	0,00	1 910,00
1/0020004/00300	Grundstück Nr. 2623, KG-Nr. 03324, Sonstige Straßenverk	01.01.1900			5 499,00	0,00	0,00	0,00	0,00	5 499,00
1/0020004/00301	Grundstück Nr. 2625, KG-Nr. 03324, Sonstige Straßenverk	01.01.1900			2 023,00	0,00	0,00	0,00	0,00	2 023,00
1/0020004/00303	Grundstück Nr. 266/3, KG-Nr. 03324, Sonstige Straßenverk	01.01.1900			570,00	0,00	0,00	0,00	0,00	570,00
1/0020004/00304	Grundstück Nr. 278/4, KG-Nr. 03324, Sonstige Straßenverk	01.01.1900			442,00	0,00	0,00	0,00	0,00	442,00
1/0020004/00308	Grundstück Nr. 282/11, KG-Nr. 03324, Sonstige Parkplätze	01.01.1900			12 320,00	0,00	0,00	0,00	0,00	12 320,00
1/0020004/00310	Grundstück Nr. 291/9, KG-Nr. 03324, Sonstige Straßenverk	01.01.1900			1 015,00	0,00	0,00	0,00	0,00	1 015,00
1/0020004/00311	Grundstück Nr. 297/7, KG-Nr. 03324, Sonstige Straßenverk	01.01.1900			628,00	0,00	0,00	0,00	0,00	628,00
1/0020004/00316	Grundstück Nr. 3/11, KG-Nr. 03324, Sonstige Straßenverk	01.01.1900			163,00	0,00	0,00	0,00	0,00	163,00
1/0020004/00317	Grundstück Nr. 3/12, KG-Nr. 03324, Sonstige Straßenverk	01.01.1900			303,00	0,00	0,00	0,00	0,00	303,00
1/0020004/00319	Grundstück Nr. 305/2, KG-Nr. 03324, Sonstige Straßenverk	01.01.1900			314,00	0,00	0,00	0,00	0,00	314,00
1/0020004/00320	Grundstück Nr. 307/8, KG-Nr. 03324, Sonstige Straßenverk	01.01.1900			324,00	0,00	0,00	0,00	0,00	324,00
1/0020004/00321	Grundstück Nr. 313/9, KG-Nr. 03324, Sonstige Straßenverk	01.01.1900			699,00	0,00	0,00	0,00	0,00	699,00
1/0020004/00322	Grundstück Nr. 317/20, KG-Nr. 03324, Sonstige Straßenne	01.01.1900			5 760,00	0,00	0,00	0,00	0,00	5 760,00
1/0020004/00323	Grundstück Nr. 317/21, KG-Nr. 03324, Sonstige Straßenne	01.01.1900			3 510,00	0,00	0,00	0,00	0,00	3 510,00
1/0020004/00324	Grundstück Nr. 317/22, KG-Nr. 03324, Sonstige Straßenne	01.01.1900			2 300,00	0,00	0,00	0,00	0,00	2 300,00
1/0020004/00325	Grundstück Nr. 323/11, KG-Nr. 03324, Sonstige Straßenne	01.01.1900			999,00	0,00	0,00	0,00	0,00	999,00
1/0020004/00326	Grundstück Nr. 323/4, KG-Nr. 03324, Sonstige Straßenverk	01.01.1900			144,00	0,00	0,00	0,00	0,00	144,00
1/0020004/00329	Grundstück Nr. 324/4, KG-Nr. 03324, Sonstige Straßenverk	01.01.1900			390,00	0,00	0,00	0,00	0,00	390,00
1/0020004/00331	Grundstück Nr. 34/3, KG-Nr. 03324, Sonstige Straßenverk	01.01.1900			408,00	0,00	0,00	0,00	0,00	408,00
1/0020004/00332	Grundstück Nr. 351/11, KG-Nr. 03324, Sonstige Straßenne	01.01.1900			4 300,00	0,00	0,00	0,00	0,00	4 300,00
1/0020004/00337	Grundstück Nr. 401/2, KG-Nr. 03324, Sonstige Straßenverk	01.01.1900			2 013,00	0,00	0,00	0,00	0,00	2 013,00
1/0020004/00339	Grundstück Nr. 427/4, KG-Nr. 03324, Sonstige Straßenverk	01.01.1900			301,00	0,00	0,00	0,00	0,00	301,00
1/0020004/00340	Grundstück Nr. 427/6, KG-Nr. 03324, Sonstige Straßenverk	01.01.1900			59,00	0,00	0,00	0,00	0,00	59,00
1/0020004/00343	Grundstück Nr. 660/2, KG-Nr. 03324, Sonstige Straßenverk	01.01.1900			918,00	0,00	0,00	0,00	0,00	918,00
1/0020004/00349	Grundstück Nr. 674/6, KG-Nr. 03324, Sonstige Straßenverk	01.01.1900			55,00	0,00	0,00	0,00	0,00	55,00
1/0020004/00358	Grundstück Nr. 707/7, KG-Nr. 03324, Sonstige Straßenverk	01.01.1900			1 355,00	0,00	0,00	0,00	0,00	1 355,00
1/0020004/00359	Grundstück Nr. 709/10, KG-Nr. 03324, Sonstige Straßenne	01.01.1900			6 246,00	0,00	0,00	0,00	0,00	6 246,00
1/0020004/00362	Grundstück Nr. 714/9, KG-Nr. 03324, Sonstige Straßenverk	01.01.1900			11 350,00	0,00	0,00	0,00	0,00	11 350,00
1/0020004/00376	Grundstück Nr. 780/4, KG-Nr. 03324, Sonstige Straßenverk	01.01.1900			2 240,00	0,00	0,00	0,00	0,00	2 240,00
1/0020004/00377	Grundstück Nr. 791/3, KG-Nr. 03324, Sonstige Straßenverk	01.01.1900			37,00	0,00	0,00	0,00	0,00	37,00
1/0020004/00378	Grundstück Nr. 791/6, KG-Nr. 03324, Sonstige Straßenverk	01.01.1900			73,00	0,00	0,00	0,00	0,00	73,00
1/0020004/00379	Grundstück Nr. 888/14, KG-Nr. 03324, Sonstige Straßenne	01.01.1900			1 407,00	0,00	0,00	0,00	0,00	1 407,00
1/0020004/00380	Grundstück Nr. 9/6, KG-Nr. 03324, Sonstige Straßenverk	01.01.1900			749,00	0,00	6 100,00	5 846,00	0,00	495,00
1/0020004/00382	Grundstück Nr. 943/3, KG-Nr. 03324, Sonstige Straßenverk	01.01.1900			690,00	0,00	0,00	0,00	0,00	690,00
1/0020004/00383	Grundstück Nr. 946/2, KG-Nr. 03324, Sonstige Straßenverk	01.01.1900			1 945,00	0,00	0,00	0,00	0,00	1 945,00

Ansatz MVAG Konto	Bezeichnung	Inbetrieb- nahme	RND	ND	Buchwert 31.12.2022	Zugänge/ + Umbuchungen -	Abgänge/	Wertaufholung+/ Wertminderung-	Abschreibung	Buchwert 31.12.2023
1/0020004/00384	Grundstück Nr. 961/2, KG-Nr. 03324, Sonstige Straßenverh	01.01.1900			1 330,00	0,00	0,00	0,00	0,00	1 330,00
1/0020004/00390	Grundstück Nr. 963/8, KG-Nr. 03324, Sonstige Straßenverh	01.01.1900			2 100,00	0,00	0,00	0,00	0,00	2 100,00
1/0020004/00391	Grundstück Nr. 963/9, KG-Nr. 03324, Sonstige Straßenverh	01.01.1900			2 684,00	0,00	0,00	0,00	0,00	2 684,00
1/0020004/00397	Grundstück Nr. 974/3, KG-Nr. 03324, Sonstige Straßenverh	01.01.1900			4 950,00	0,00	0,00	0,00	0,00	4 950,00
1/0020004/00398	Grundstück Nr. 974/4, KG-Nr. 03324, Sonstige Straßenverh	01.01.1900			70,00	0,00	0,00	0,00	0,00	70,00
1/0020004/00399	Grundstück Nr. 974/5, KG-Nr. 03324, Sonstige Straßenverh	01.01.1900			20,00	0,00	0,00	0,00	0,00	20,00
1/0020004/00400	Grundstück Nr. 976/8, KG-Nr. 03324, Sonstige Straßenverh	01.01.1900			918,00	0,00	0,00	0,00	0,00	918,00
1/0020004/00401	Grundstück Nr. 982/6, KG-Nr. 03324, Sonstige Straßenverh	01.01.1900			418,00	0,00	0,00	0,00	0,00	418,00
1/0020004/00048	Grundstück Nr. 110/18, KG-Nr. 03302, Sonstige Straßenven	01.01.1900			246,00	0,00	0,00	0,00	0,00	246,00
1/0020004/00052	Grundstück Nr. 134/1, KG-Nr. 03302, Sonstige Parkplätze,	01.01.1900			740,00	0,00	0,00	0,00	0,00	740,00
1/0020004/00053	Grundstück Nr. 134/10, KG-Nr. 03302, Sonstige Straßenven	01.01.1900			952,00	0,00	0,00	0,00	0,00	952,00
1/0020004/00054	Grundstück Nr. 134/13, KG-Nr. 03302, Sonstige Straßenven	01.01.1900			1 148,00	0,00	0,00	0,00	0,00	1 148,00
1/0020004/00057	Grundstück Nr. 142/7, KG-Nr. 03302, Sonstige Straßenverh	01.01.1900			588,00	0,00	0,00	0,00	0,00	588,00
1/0020004/00059	Grundstück Nr. 156, KG-Nr. 03302, Sonstige Straßenverke	01.01.1900			941,00	0,00	0,00	0,00	0,00	941,00
1/0020004/00060	Grundstück Nr. 157, KG-Nr. 03302, Sonstige Straßenverke	01.01.1900			2 624,00	0,00	0,00	0,00	0,00	2 624,00
1/0020004/00061	Grundstück Nr. 158/2, KG-Nr. 03302, Sonstige Straßenverh	01.01.1900			1 469,00	0,00	0,00	0,00	0,00	1 469,00
1/0020004/00062	Grundstück Nr. 159/1, KG-Nr. 03302, Sonstige Straßenverh	01.01.1900			1 112,00	0,00	0,00	0,00	0,00	1 112,00
1/0020004/00063	Grundstück Nr. 160, KG-Nr. 03302, Sonstige Straßenverke	01.01.1900			2 377,00	0,00	0,00	0,00	0,00	2 377,00
1/0020004/00064	Grundstück Nr. 161/1, KG-Nr. 03302, Sonstige Straßenverh	01.01.1900			4 411,00	0,00	0,00	0,00	0,00	4 411,00
1/0020004/00066	Grundstück Nr. 161/2, KG-Nr. 03302, Sonstige Straßenverh	01.01.1900			3 197,00	0,00	0,00	0,00	0,00	3 197,00
1/0020004/00067	Grundstück Nr. 162/1, KG-Nr. 03302, Sonstige Straßenverh	01.01.1900			4 932,00	0,00	0,00	0,00	0,00	4 932,00
1/0020004/00068	Grundstück Nr. 162/2, KG-Nr. 03302, Sonstige Straßenverh	01.01.1900			470,00	0,00	0,00	0,00	0,00	470,00
1/0020004/00069	Grundstück Nr. 163/1, KG-Nr. 03302, Sonstige Straßenverh	01.01.1900			1 035,00	0,00	0,00	0,00	0,00	1 035,00
1/0020004/00070	Grundstück Nr. 163/3, KG-Nr. 03302, Sonstige Straßenverh	01.01.1900			1 464,00	0,00	0,00	0,00	0,00	1 464,00
1/0020004/00071	Grundstück Nr. 163/7, KG-Nr. 03302, Sonstige Straßenverh	01.01.1900			80,00	0,00	0,00	0,00	0,00	80,00
1/0020004/00072	Grundstück Nr. 163/8, KG-Nr. 03302, Sonstige Straßenverh	01.01.1900			117,00	0,00	0,00	0,00	0,00	117,00
1/0020004/00073	Grundstück Nr. 163/9, KG-Nr. 03302, Sonstige Straßenverh	01.01.1900			51,00	0,00	0,00	0,00	0,00	51,00
1/0020004/00074	Grundstück Nr. 164/2, KG-Nr. 03302, Sonstige Straßenverh	01.01.1900			676,00	0,00	0,00	0,00	0,00	676,00
1/0020004/00075	Grundstück Nr. 165, KG-Nr. 03302, Sonstige Straßenverke	01.01.1900			1 112,00	0,00	0,00	0,00	0,00	1 112,00
1/0020004/00076	Grundstück Nr. 172/2, KG-Nr. 03302, Sonstige Straßenverh	01.01.1900			153,00	0,00	0,00	0,00	0,00	153,00
1/0020004/00077	Grundstück Nr. 172/3, KG-Nr. 03302, Sonstige Straßenverh	01.01.1900			15,00	0,00	0,00	0,00	0,00	15,00
1/0020004/00078	Grundstück Nr. 176, KG-Nr. 03302, Sonstige Straßenverke	01.01.1900			1 172,00	0,00	0,00	0,00	0,00	1 172,00
1/0020004/00079	Grundstück Nr. 25/2, KG-Nr. 03302, Sonstige Parkplätze, F	01.01.1900			553,00	0,00	0,00	0,00	0,00	553,00
1/0020004/00081	Grundstück Nr. 35/1, KG-Nr. 03302, Sonstige Parkplätze, F	01.01.1900			2 032,00	0,00	0,00	0,00	0,00	2 032,00
1/0020004/00085	Grundstück Nr. 56/2, KG-Nr. 03302, Sonstige Straßenverke	01.01.1900			369,00	0,00	0,00	0,00	0,00	369,00
1/0020004/00086	Grundstück Nr. 57/22, KG-Nr. 03302, Sonstige Straßenverh	01.01.1900			3 290,00	0,00	0,00	0,00	0,00	3 290,00
1/0020004/00088	Grundstück Nr. 57/24, KG-Nr. 03302, Sonstige Straßenverh	01.01.1900			1 356,00	0,00	0,00	0,00	0,00	1 356,00
1/0020004/00089	Grundstück Nr. 57/24, KG-Nr. 03302, Sonstige Parkplätze,	01.01.1900			334,00	0,00	0,00	0,00	0,00	334,00
1/0020004/00090	Grundstück Nr. 57/4, KG-Nr. 03302, Sonstige Parkplätze, F	01.01.1900			4 510,00	0,00	0,00	0,00	0,00	4 510,00

Ansatz MVAG Konto	Bezeichnung	Inbetrieb- nahme	RND	ND	Buchwert 31.12.2022	Zugänge/ + Umbuchungen	Abgänge/ -	Wertaufholung+/ Wertminderung-	Abschreibung	Buchwert 31.12.2023
1/0020004/00091	Grundstück Nr. 57/8, KG-Nr. 03302, Sonstige Straßenverke	01.01.1900			1 555,00	0,00	0,00	0,00	0,00	1 555,00
1/0020004/00098	Grundstück Nr. 60/13, KG-Nr. 03302, Sonstige Straßenverl	01.01.1900			213,00	0,00	0,00	0,00	0,00	213,00
1/0020004/00099	Grundstück Nr. 60/19, KG-Nr. 03302, Sonstige Straßenverl	01.01.1900			188,00	0,00	0,00	0,00	0,00	188,00
1/0030001/00102	Grundstück Nr. 65/3, KG-Nr. 03302, Gärten Gärten, Fläche	01.01.1900			16 280,00	0,00	0,00	0,00	0,00	16 280,00
1/0030001/00106	Grundstück Nr. 73/2, KG-Nr. 03302, Gärten Gärten, Fläche	01.01.1900			54 960,00	0,00	0,00	0,00	0,00	54 960,00
1/0030001/00111	Grundstück Nr. .291/1, KG-Nr. 03324, Gärten Gärten, Fläc	01.01.1900			8 440,00	0,00	0,00	0,00	0,00	8 440,00
1/0030001/00113	Grundstück Nr. 1030/2, KG-Nr. 03324, Gärten Gärten, Fläc	01.01.1900			6 720,00	0,00	0,00	0,00	0,00	6 720,00
1/0030001/00114	Grundstück Nr. 1030/3, KG-Nr. 03324, landwirtschaftlich ge	01.01.1900			1 895,00	0,00	0,00	0,00	0,00	1 895,00
1/0030001/00115	Grundstück Nr. 1099/2, KG-Nr. 03324, landwirtschaftlich ge	01.01.1900			742,50	0,00	0,00	0,00	0,00	742,50
1/0030001/00133	Grundstück Nr. 1631, KG-Nr. 03324, landwirtschaftlich geni	01.01.1900			13 072,50	0,00	0,00	0,00	0,00	13 072,50
1/0030001/00134	Grundstück Nr. 1632/1, KG-Nr. 03324, landwirtschaftlich ge	01.01.1900			40 467,50	0,00	0,00	0,00	0,00	40 467,50
1/0030001/00136	Grundstück Nr. 1632/2, KG-Nr. 03324, landwirtschaftlich ge	01.01.1900			2 367,50	0,00	0,00	0,00	0,00	2 367,50
1/0030001/00138	Grundstück Nr. 1632/4, KG-Nr. 03324, landwirtschaftlich ge	01.01.1900			3 047,50	0,00	0,00	0,00	0,00	3 047,50
1/0030001/00139	Grundstück Nr. 1632/5, KG-Nr. 03324, landwirtschaftlich ge	01.01.1900			1 267,50	0,00	0,00	0,00	0,00	1 267,50
1/0030001/00141	Grundstück Nr. 1636/1, KG-Nr. 03324, landwirtschaftlich ge	01.01.1900			15 242,50	0,00	0,00	0,00	0,00	15 242,50
1/0030001/00142	Grundstück Nr. 1636/3, KG-Nr. 03324, landwirtschaftlich ge	01.01.1900			5 087,50	0,00	0,00	0,00	0,00	5 087,50
1/0030001/00144	Grundstück Nr. 1636/4, KG-Nr. 03324, Gärten Gärten, Fläc	01.01.1900			21 880,00	0,00	0,00	0,00	0,00	21 880,00
1/0030001/00145	Grundstück Nr. 1637/1, KG-Nr. 03324, landwirtschaftlich ge	01.01.1900			2 430,00	0,00	0,00	0,00	0,00	2 430,00
1/0030001/00146	Grundstück Nr. 1646, KG-Nr. 03324, Gärten Gärten, Fläche	01.01.1900			3 880,00	0,00	0,00	0,00	0,00	3 880,00
1/0030001/00148	Grundstück Nr. 1654/1, KG-Nr. 03324, Gärten Gärten, Fläc	01.01.1900			16 600,00	0,00	0,00	0,00	0,00	16 600,00
1/0030001/00150	Grundstück Nr. 1657/3, KG-Nr. 03324, landwirtschaftlich ge	01.01.1900			715,00	0,00	0,00	0,00	0,00	715,00
1/0030001/00154	Grundstück Nr. 1765/2, KG-Nr. 03324, landwirtschaftlich ge	01.01.1900			105,00	0,00	0,00	0,00	0,00	105,00
1/0030001/00156	Grundstück Nr. 2/1, KG-Nr. 03324, Gärten Gärten, Fläche:	01.01.1900			78 800,00	0,00	0,00	0,00	0,00	78 800,00
1/0030001/00157	Grundstück Nr. 2/6, KG-Nr. 03324, Gärten Gärten, Fläche:	01.01.1900			8 920,00	0,00	0,00	0,00	0,00	8 920,00
1/0030001/00198	Grundstück Nr. 2490/2, KG-Nr. 03324, landwirtschaftlich ge	01.01.1900			602,00	0,00	0,00	0,00	0,00	602,00
1/0030001/00201	Grundstück Nr. 2490/4, KG-Nr. 03324, landwirtschaftlich ge	01.01.1900			3 337,00	0,00	0,00	0,00	0,00	3 337,00
1/0030001/00207	Grundstück Nr. 2490/9, KG-Nr. 03324, landwirtschaftlich ge	01.01.1900			434,00	0,00	0,00	0,00	0,00	434,00
1/0030001/00222	Grundstück Nr. 2498/1, KG-Nr. 03324, landwirtschaftlich ge	01.01.1900			556,00	0,00	0,00	0,00	0,00	556,00
1/0030001/00241	Grundstück Nr. 2526/2, KG-Nr. 03324, landwirtschaftlich ge	01.01.1900			406,00	0,00	0,00	0,00	0,00	406,00
1/0030001/00244	Grundstück Nr. 2531/1, KG-Nr. 03324, landwirtschaftlich ge	01.01.1900			3 432,00	0,00	0,00	0,00	0,00	3 432,00
1/0030001/00247	Grundstück Nr. 2534, KG-Nr. 03324, landwirtschaftlich geni	01.01.1900			340,00	0,00	0,00	0,00	0,00	340,00
1/0030001/00260	Grundstück Nr. 2570/12, KG-Nr. 03324, landwirtschaftlich c	01.01.1900			455,00	0,00	0,00	0,00	0,00	455,00
1/0030001/00261	Grundstück Nr. 2575/4, KG-Nr. 03324, Gärten Gärten, Fläc	01.01.1900			14 200,00	0,00	0,00	0,00	0,00	14 200,00
1/0030001/00302	Grundstück Nr. 266/3, KG-Nr. 03324, landwirtschaftlich ger	01.01.1900			1 407,50	0,00	0,00	0,00	0,00	1 407,50
1/0030001/00305	Grundstück Nr. 279/46, KG-Nr. 03324, Gärten Gärten, Fläc	01.01.1900			30 760,00	0,00	0,00	0,00	0,00	30 760,00
1/0030001/00306	Grundstück Nr. 281/8, KG-Nr. 03324, Gärten Gärten, Fläc	01.01.1900			4 720,00	0,00	0,00	0,00	0,00	4 720,00
1/0030001/00309	Grundstück Nr. 282/15, KG-Nr. 03324, Gärten Gärten, Fläc	01.01.1900			39 800,00	0,00	0,00	0,00	0,00	39 800,00
1/0030001/00318	Grundstück Nr. 3/2, KG-Nr. 03324, Gärten Gärten, Fläche:	01.01.1900			17 760,00	0,00	0,00	0,00	0,00	17 760,00
1/0030001/00327	Grundstück Nr. 324/2, KG-Nr. 03324, Gärten Gärten, Fläc	01.01.1900			1 520,00	0,00	0,00	0,00	0,00	1 520,00

Ansatz MVAG Konto	Bezeichnung	Inbetrieb- nahme	RND	ND	Buchwert 31.12.2022	Zugänge/ + Umbuchungen -	Abgänge/	Wertaufholung+/ Wertminderung-	Abschreibung	Buchwert 31.12.2023
1/0030001/00328	Grundstück Nr. 324/3, KG-Nr. 03324, Gärten Gärten, Fläch	01.01.1900			880,00	0,00	0,00	0,00	0,00	880,00
1/0030001/00330	Grundstück Nr. 331/7, KG-Nr. 03324, landwirtschaftlich ger	01.01.1900			852,50	0,00	0,00	0,00	0,00	852,50
1/0030001/00333	Grundstück Nr. 36/2, KG-Nr. 03324, landwirtschaftlich genu	01.01.1900			1 265,00	0,00	0,00	0,00	0,00	1 265,00
1/0030001/00335	Grundstück Nr. 399/2, KG-Nr. 03324, landwirtschaftlich ger	01.01.1900			3 232,50	0,00	0,00	0,00	0,00	3 232,50
1/0030001/00342	Grundstück Nr. 617/3, KG-Nr. 03324, Gärten Gärten, Fläch	01.01.1900			22 520,00	0,00	0,00	0,00	0,00	22 520,00
1/0030001/00344	Grundstück Nr. 67/2, KG-Nr. 03324, Gärten Gärten, Fläche	01.01.1900			24 000,00	0,00	0,00	0,00	0,00	24 000,00
1/0030001/00346	Grundstück Nr. 67/9, KG-Nr. 03324, Gärten Gärten, Fläche	01.01.1900			17 120,00	0,00	0,00	0,00	0,00	17 120,00
1/0030001/00347	Grundstück Nr. 674/1, KG-Nr. 03324, landwirtschaftlich ger	01.01.1900			8 122,50	0,00	0,00	0,00	0,00	8 122,50
1/0030001/00352	Grundstück Nr. 676/1, KG-Nr. 03324, landwirtschaftlich ger	01.01.1900			2 652,50	0,00	0,00	0,00	0,00	2 652,50
1/0030001/00354	Grundstück Nr. 677/1, KG-Nr. 03324, landwirtschaftlich ger	01.01.1900			13 905,00	0,00	0,00	0,00	0,00	13 905,00
1/0030001/00360	Grundstück Nr. 709/18, KG-Nr. 03324, Gärten Gärten, Fläch	01.01.1900			38 640,00	0,00	0,00	0,00	0,00	38 640,00
1/0030001/00363	Grundstück Nr. 718/3, KG-Nr. 03324, Gärten Gärten, Fläch	01.01.1900			25 520,00	0,00	0,00	0,00	0,00	25 520,00
1/0030001/00365	Grundstück Nr. 718/4, KG-Nr. 03324, landwirtschaftlich ger	01.01.1900			155,00	0,00	0,00	0,00	0,00	155,00
1/0030001/00367	Grundstück Nr. 727/1, KG-Nr. 03324, Gärten Gärten, Fläch	01.01.1900			113 520,00	0,00	3 400,00	-3 400,00	0,00	106 720,00
1/0030001/00370	Grundstück Nr. 727/21, KG-Nr. 03324, Gärten Gärten, Fläch	01.01.1900			44 600,00	0,00	0,00	0,00	0,00	44 600,00
1/0030001/00374	Grundstück Nr. 736/2, KG-Nr. 03324, landwirtschaftlich ger	01.01.1900			632,50	0,00	0,00	0,00	0,00	632,50
1/0030001/00381	Grundstück Nr. 931, KG-Nr. 03324, landwirtschaftlich genui	01.01.1900			15 222,50	0,00	0,00	0,00	0,00	15 222,50
1/0030001/00386	Grundstück Nr. 963/1, KG-Nr. 03324, landwirtschaftlich ger	01.01.1900			11 365,00	0,00	0,00	0,00	0,00	11 365,00
1/0030001/00387	Grundstück Nr. 963/1, KG-Nr. 03324, Gärten Gärten, Fläch	01.01.1900			132 920,00	0,00	0,00	0,00	0,00	132 920,00
1/0030001/00389	Grundstück Nr. 963/2, KG-Nr. 03324, Gärten Gärten, Fläch	01.01.1900			19 200,00	0,00	0,00	0,00	0,00	19 200,00
1/0030001/00392	Grundstück Nr. 964, KG-Nr. 03324, landwirtschaftlich genui	01.01.1900			1 385,00	0,00	0,00	0,00	0,00	1 385,00
1/0030001/00394	Grundstück Nr. 965/1, KG-Nr. 03324, landwirtschaftlich ger	01.01.1900			1 462,50	0,00	0,00	0,00	0,00	1 462,50
1/0030001/00396	Grundstück Nr. 969/3, KG-Nr. 03324, landwirtschaftlich ger	01.01.1900			4 120,00	0,00	0,00	0,00	0,00	4 120,00
1/0030001/00402	Grundstück Nr. 986/2, KG-Nr. 03324, landwirtschaftlich ger	01.01.1900			570,00	0,00	0,00	0,00	0,00	570,00
1/0030001/00403	Grundstück Nr. 997/3, KG-Nr. 03324, Gärten Gärten, Fläch	01.01.1900			5 800,00	0,00	0,00	0,00	0,00	5 800,00
1/0030001/00051	Grundstück Nr. 112/3, KG-Nr. 03302, Gärten Gärten, Fläch	01.01.1900			67 640,00	0,00	0,00	0,00	0,00	67 640,00
1/0030001/00056	Grundstück Nr. 134/2, KG-Nr. 03302, Gärten Gärten, Fläch	01.01.1900			19 760,00	0,00	0,00	0,00	0,00	19 760,00
1/0030001/00087	Grundstück Nr. 57/23, KG-Nr. 03302, Gärten Gärten, Fläch	01.01.1900			15 560,00	0,00	0,00	0,00	0,00	15 560,00
1/0030001/00094	Grundstück Nr. 58/1, KG-Nr. 03302, Gärten Gärten, Fläche	01.01.1900			880,00	0,00	0,00	0,00	0,00	880,00
1/0030001/00096	Grundstück Nr. 58/6, KG-Nr. 03302, Gärten Gärten, Fläche	01.01.1900			70 040,00	0,00	0,00	0,00	0,00	70 040,00
1/0030001/00097	Grundstück Nr. 60/13, KG-Nr. 03302, Gärten Gärten, Fläch	01.01.1900			245,00	0,00	0,00	0,00	0,00	245,00
1/0030002/00135	Grundstück Nr. 1632/1, KG-Nr. 03324, Wald Wälder, Fläch	01.01.1900			5 978,75	0,00	0,00	0,00	0,00	5 978,75
1/0030002/00137	Grundstück Nr. 1632/2, KG-Nr. 03324, Wald Wälder, Fläch	01.01.1900			97,50	0,00	0,00	0,00	0,00	97,50
1/0030002/00158	Grundstück Nr. 212/1, KG-Nr. 03324, Wald Wälder, Fläche	01.01.1900			605,00	0,00	0,00	0,00	0,00	605,00
1/0030002/00160	Grundstück Nr. 212/2, KG-Nr. 03324, Wald Wälder, Fläche	01.01.1900			468,75	0,00	0,00	0,00	0,00	468,75
1/0030002/00165	Grundstück Nr. 221/2, KG-Nr. 03324, Wald Wälder, Fläche	01.01.1900			2 523,75	0,00	0,00	0,00	0,00	2 523,75
1/0030002/00167	Grundstück Nr. 225/7, KG-Nr. 03324, Wald Wälder, Fläche	01.01.1900			1 556,25	0,00	0,00	0,00	0,00	1 556,25
1/0030002/00168	Grundstück Nr. 225/8, KG-Nr. 03324, Wald Wälder, Fläche	01.01.1900			90,00	0,00	0,00	0,00	0,00	90,00
1/0030002/00171	Grundstück Nr. 231/1, KG-Nr. 03324, Wald Wälder, Fläche	01.01.1900			3 658,75	0,00	0,00	0,00	0,00	3 658,75

Ansatz MVAG Konto	Bezeichnung	Inbetrieb- nahme	RND	ND	Buchwert 31.12.2022	Zugänge/ + Umbuchungen -	Abgänge/ -	Wertaufholung+/ Wertminderung-	Abschreibung	Buchwert 31.12.2023
1/0030002/00173	Grundstück Nr. 231/4, KG-Nr. 03324, Wald Wälder, Fläche: 01.01.1900				3 132,50	0,00	0,00	0,00	0,00	3 132,50
1/0030002/00199	Grundstück Nr. 2490/2, KG-Nr. 03324, Wald Wälder, Fläche: 01.01.1900				194,00	0,00	0,00	0,00	0,00	194,00
1/0030002/00338	Grundstück Nr. 408/3, KG-Nr. 03324, Wald Wälder, Fläche: 01.01.1900				412,00	0,00	0,00	0,00	0,00	412,00
1/0030002/00348	Grundstück Nr. 674/1, KG-Nr. 03324, Wald Wälder, Fläche: 01.01.1900				696,25	0,00	0,00	0,00	0,00	696,25
1/0030002/00350	Grundstück Nr. 675/2, KG-Nr. 03324, Wald Wälder, Fläche: 01.01.1900				892,50	0,00	0,00	0,00	0,00	892,50
1/0030002/00351	Grundstück Nr. 675/3, KG-Nr. 03324, Wald Wälder, Fläche: 01.01.1900				1 012,50	0,00	0,00	0,00	0,00	1 012,50
1/0030002/00353	Grundstück Nr. 676/1, KG-Nr. 03324, Wald Wälder, Fläche: 01.01.1900				128,75	0,00	0,00	0,00	0,00	128,75
1/0030002/00355	Grundstück Nr. 678/2, KG-Nr. 03324, Wald Wälder, Fläche: 01.01.1900				251,25	0,00	0,00	0,00	0,00	251,25
1/0030002/00356	Grundstück Nr. 703/1, KG-Nr. 03324, Wald Wälder, Fläche: 01.01.1900				9 977,50	0,00	0,00	0,00	0,00	9 977,50
1/0030002/00357	Grundstück Nr. 703/4, KG-Nr. 03324, Wald Wälder, Fläche: 01.01.1900				8 321,25	0,00	0,00	0,00	0,00	8 321,25
1/0030002/00364	Grundstück Nr. 718/3, KG-Nr. 03324, Wald Wälder, Fläche: 01.01.1900				1 583,75	0,00	0,00	0,00	0,00	1 583,75
1/0030002/00366	Grundstück Nr. 718/4, KG-Nr. 03324, Wald Wälder, Fläche: 01.01.1900				816,25	0,00	0,00	0,00	0,00	816,25
1/0030002/00368	Grundstück Nr. 727/1, KG-Nr. 03324, Wald Wälder, Fläche: 01.01.1900				11 370,00	0,00	1 465,00	1 098,75	0,00	11 003,75
1/0030002/00371	Grundstück Nr. 729/1, KG-Nr. 03324, Wald Wälder, Fläche: 01.01.1900				1 170,00	0,00	0,00	0,00	0,00	1 170,00
1/0030002/00372	Grundstück Nr. 736/1, KG-Nr. 03324, Wald Wälder, Fläche: 01.01.1900				1 588,75	0,00	0,00	0,00	0,00	1 588,75
1/0030002/00375	Grundstück Nr. 736/2, KG-Nr. 03324, Wald Wälder, Fläche: 01.01.1900				3 842,50	0,00	0,00	0,00	0,00	3 842,50
1/0030002/00393	Grundstück Nr. 964, KG-Nr. 03324, Wald Wälder, Fläche: 01.01.1900				4 288,75	0,00	0,00	0,00	0,00	4 288,75
1/0030002/00395	Grundstück Nr. 965/1, KG-Nr. 03324, Wald Wälder, Fläche: 01.01.1900				378,75	0,00	0,00	0,00	0,00	378,75
<b>850000 Betriebe der Wasserversorgung</b>					<b>3 103 683,88</b>	<b>371 128,91</b>	<b>0,00</b>	<b>0,00</b>	<b>179 430,32</b>	<b>3 295 382,47</b>
<b>1023</b>	<b>Wasser- und Abwasserbauten und -anlagen</b>				<b>3 657 456,05</b>	<b>342 787,59</b>	<b>0,00</b>	<b>0,00</b>	<b>200 742,79</b>	<b>3 799 500,85</b>
3/0460003/00018	WVA 1999	31.07.1999	8,5	33,0	10 086,89	0,00	0,00	0,00	1 061,78	9 025,11
3/0460003/00021	WVA 2000	31.07.2000	9,5	33,0	22 950,89	0,00	0,00	0,00	2 185,80	20 765,09
3/0460003/00025	WVA 2001	31.07.2001	10,5	33,0	66 272,61	0,00	0,00	0,00	5 762,84	60 509,77
3/0460003/00028	WVA 2002	31.07.2002	11,5	33,0	81 902,06	0,00	0,00	0,00	6 552,16	75 349,90
3/0460003/00031	WVA 2003	31.07.2003	12,5	33,0	75 505,19	0,00	0,00	0,00	5 592,98	69 912,21
3/0460003/00033	WVA 2004	31.07.2004	13,5	33,0	44 483,72	0,00	0,00	0,00	3 067,84	41 415,88
3/0460003/00037	WVA 2005	31.07.2005	14,5	33,0	154 663,57	0,00	0,00	0,00	9 978,29	144 685,28
3/0460003/00405	WVA 2008	31.07.2008	17,5	33,0	37 925,23	0,00	0,00	0,00	2 050,01	35 875,22
3/0460003/00408	WVA 2009	31.07.2009	18,5	33,0	43 185,70	0,00	0,00	0,00	2 214,65	40 971,05
3/0460003/00041	WVA 2006	31.07.2006	15,5	33,0	84 717,97	0,00	0,00	0,00	5 134,42	79 583,55
3/0460003/00412	WVA 2010	31.07.2010	19,5	33,0	74 876,24	0,00	0,00	0,00	3 652,50	71 223,74
3/0460003/00416	WVA 2011	31.07.2011	20,5	33,0	107 425,32	0,00	0,00	0,00	4 996,53	102 428,79
3/0460003/00420	WVA 2012	31.07.2012	21,5	33,0	22 883,94	0,00	0,00	0,00	1 017,06	21 866,88
3/0460003/00429	WVA 2013	31.07.2013	22,5	33,0	271 517,04	0,00	0,00	0,00	11 553,92	259 963,12
3/0460003/00434	WVA 2014	31.07.2014	23,5	33,0	512 808,11	0,00	0,00	0,00	20 930,94	491 877,17
3/0460003/00439	WVA 2015	31.07.2015	24,5	33,0	464 181,22	0,00	0,00	0,00	18 203,19	445 978,03
3/0460003/00450	WVA 2016	31.07.2016	25,5	33,0	294 296,41	0,00	0,00	0,00	11 105,52	283 190,89
3/0460003/00454	WVA 2017	31.07.2017	26,5	33,0	89 969,41	0,00	0,00	0,00	3 271,61	86 697,80

Ansatz MVAG Konto	Bezeichnung	Inbetrieb- nahme	RND	ND	Buchwert 31.12.2022	Zugänge/ + Umbuchungen -	Abgänge/ -	Wertaufholung+/ Wertminderung-	Abschreibung	Buchwert 31.12.2023
3/0460003/00459	WVA 2018	31.07.2018	27,5	33,0	200 236,67	0,00	0,00	0,00	7 025,85	193 210,82
3/0460003/00046	WVA 2007	31.07.2007	16,5	33,0	221 905,88	0,00	0,00	0,00	12 680,34	209 225,54
3/0460003/00460	WVA 2019	01.01.2019	28,0	33,0	109 173,11	0,00	0,00	0,00	3 764,59	105 408,52
3/0460003/00462	WVA 2020	01.01.2020	29,0	33,0	96 793,35	0,00	0,00	0,00	3 226,45	93 566,90
3/0460003/00468	WVA 2021	01.01.2021	30,0	33,0	329 723,83	11 713,39	0,00	0,00	10 828,28	330 608,94
3/0460003/00469	WVA 2022	01.01.2022	31,0	33,0	207 542,68	0,00	0,00	0,00	6 485,71	201 056,97
3/0460003/00471	WVA 2023	01.01.2023	32,0	33,0	0,00	331 074,20	0,00	0,00	10 032,25	321 041,95
3/0460003/00008	WVA Altbestand	31.12.1990	0,0	33,0	27 825,72	0,00	0,00	0,00	27 825,72	0,00
3/0460003/00009	WVA 1998	31.07.1998	7,5	33,0	4 603,29	0,00	0,00	0,00	541,56	4 061,73
<b>1025</b>	<b>Technische Anlagen, Fahrzeuge und Maschinen</b>				<b>7 175,00</b>	<b>0,00</b>	<b>0,00</b>	<b>0,00</b>	<b>1 025,00</b>	<b>6 150,00</b>
5/0150002/00001	Fahrzeuge 2020 AM 703IW	17.02.2020	6,0	10,0	7 175,00	0,00	0,00	0,00	1 025,00	6 150,00
<b>1026</b>	<b>Amts-, Betriebs- und Geschäftsausstattung</b>				<b>18 738,60</b>	<b>0,00</b>	<b>0,00</b>	<b>0,00</b>	<b>4 113,58</b>	<b>14 625,02</b>
5/0300001/00425	Wasserzähler 2011	31.07.2011	0,0	12,0	204,93	0,00	0,00	0,00	204,93	0,00
5/0300001/00426	Wasserzähler 2012	31.07.2012	0,5	12,0	1 166,90	0,00	0,00	0,00	777,93	388,97
5/0300001/00443	Wasserzähler 2013	31.07.2013	1,5	12,0	1 087,84	0,00	0,00	0,00	435,14	652,70
5/0300001/00444	Wasserzähler 2014	31.07.2014	2,5	12,0	1 305,73	0,00	0,00	0,00	373,07	932,66
5/0300001/00445	Wasserzähler 2015	31.07.2015	3,5	12,0	1 236,63	0,00	0,00	0,00	274,81	961,82
5/0300001/00464	Wasserzähler 2016	31.07.2016	4,5	12,0	2 771,37	0,00	0,00	0,00	503,89	2 267,48
5/0300001/00465	Wasserzähler 2017	31.07.2017	5,5	12,0	4 693,22	0,00	0,00	0,00	722,03	3 971,19
5/0300001/00466	Wasserzähler 2018	31.07.2018	6,5	12,0	4 534,35	0,00	0,00	0,00	604,58	3 929,77
5/0300001/00467	Wasserzähler 2019	01.01.2019	7,0	12,0	1 737,63	0,00	0,00	0,00	217,20	1 520,43
<b>1311</b>	<b>Investitionszuschüsse von Trägern öffentlichen Rechts</b>				<b>-579 685,77</b>	<b>28 341,32</b>	<b>0,00</b>	<b>0,00</b>	<b>-26 451,05</b>	<b>-524 893,40</b>
3/0460003/00461	Kapitaltransfer / Förderung 2019	01.01.2019	28,0	33,0	-6 753,34	0,00	0,00	0,00	-232,87	-6 520,47
3/0460003/00463	BA 13 Windberg	31.12.2015	24,5	33,0	-105 823,34	0,00	0,00	0,00	-4 149,93	-101 673,41
3/0460003/00464	BA 10 Lueggraben	30.06.2011	20,0	33,0	-284 377,38	0,00	0,00	0,00	-13 541,78	-270 835,60
3/0460003/00465	BA 4 Ortsnetzerweiterung	30.06.2004	13,0	33,0	-30 523,66	0,00	0,00	0,00	-2 180,26	-28 343,40
3/0460003/00467	KT KPC WVA (Bund) 2020	31.12.1996	5,5	33,0	-32 194,83	28 341,32	0,00	0,00	-2 591,27	-1 262,24
3/0460003/00470	KT KPC WVA (Bund) 2021	01.01.2021	30,0	33,0	-4 482,82	0,00	0,00	0,00	-144,61	-4 338,21
3/0460003/00472	BA 2	01.01.2022	31,0	33,0	-1 088,38	0,00	0,00	0,00	-34,01	-1 054,37
3/0460003/00473	BA 16 Böhlerwerk, Kinzlgründe, Gerstlöd Teil 2	01.01.2022	31,0	33,0	-33 238,30	0,00	0,00	0,00	-1 038,70	-32 199,60
3/0460003/00474	KT WVA 2022 (Bund)	01.01.2022	31,0	33,0	-81 203,72	0,00	0,00	0,00	-2 537,62	-78 666,10
3/0460003/00475	KT WVA 2023 (Bund)	01.01.2023	33,0	33,0	0,00	0,00	0,00	0,00	0,00	0,00
<b>851000</b>	<b>Betriebe der Abwasserbeseitigung</b>				<b>10 991 715,05</b>	<b>28 251,65</b>	<b>51 805,32</b>	<b>0,00</b>	<b>328 136,09</b>	<b>10 640 025,29</b>
<b>1023</b>	<b>Wasser- und Abwasserbauten und -anlagen</b>				<b>12 982 341,13</b>	<b>28 251,65</b>	<b>0,00</b>	<b>0,00</b>	<b>387 343,03</b>	<b>12 623 249,75</b>
3/0450001/00010	ABA Altbestand	31.07.1991	17,5	50,0	1 043 413,96	0,00	0,00	0,00	56 400,75	987 013,21
3/0450001/00011	ABA 1998	31.07.1998	24,5	50,0	45 816,75	0,00	0,00	0,00	1 796,74	44 020,01

Ansatz MVAG Konto	Bezeichnung	Inbetrieb- nahme	RND	ND	Buchwert 31.12.2022	Zugänge/ + Umbuchungen -	Abgänge/	Wertaufholung+/ Wertminderung-	Abschreibung	Buchwert 31.12.2023
3/0450001/00019	ABA 1999	31.07.1999	25,5	50,0	340 900,75	0,00	0,00	0,00	12 864,18	328 036,57
3/0450001/00022	ABA 2000	31.07.2000	26,5	50,0	564 567,66	0,00	0,00	0,00	20 529,73	544 037,93
3/0450001/00026	ABA 2001	31.07.2001	27,5	50,0	825 757,03	0,00	0,00	0,00	28 973,93	796 783,10
3/0450001/00029	ABA 2002	31.07.2002	28,5	50,0	527 545,74	0,00	0,00	0,00	17 882,91	509 662,83
3/0450001/00032	ABA 2003	31.07.2003	29,5	50,0	391 339,16	0,00	0,00	0,00	12 830,79	378 508,37
3/0450001/00035	ABA 2004	31.07.2004	30,5	50,0	362 173,64	0,00	0,00	0,00	11 497,58	350 676,06
3/0450001/00038	ABA 2005	31.07.2005	31,5	50,0	448 454,14	0,00	0,00	0,00	13 798,59	434 655,55
3/0450001/00406	ABA 2008	31.07.2008	34,5	50,0	445 987,57	0,00	0,00	0,00	12 563,03	433 424,54
3/0450001/00409	ABA 2009	31.07.2009	35,5	50,0	572 883,51	0,00	0,00	0,00	15 695,44	557 188,07
3/0450001/00413	ABA 2010	31.07.2010	36,5	50,0	484 388,53	0,00	0,00	0,00	12 917,03	471 471,50
3/0450001/00417	ABA 2011	31.07.2011	37,5	50,0	499 752,14	0,00	0,00	0,00	12 980,58	486 771,56
3/0450001/00042	ABA 2006	31.07.2006	32,5	50,0	840 949,20	0,00	0,00	0,00	25 102,96	815 846,24
3/0450001/00421	ABA 2012	31.07.2012	38,5	50,0	275 627,63	0,00	0,00	0,00	6 977,91	268 649,72
3/0450001/00430	ABA 2013	31.07.2013	39,5	50,0	72 583,78	0,00	0,00	0,00	1 792,19	70 791,59
3/0450001/00435	ABA 2014	31.07.2014	40,5	50,0	348 371,26	0,00	0,00	0,00	8 394,49	339 976,77
3/0450001/00440	ABA 2015	31.07.2015	41,5	50,0	1 514 039,97	0,00	0,00	0,00	35 624,47	1 478 415,50
3/0450001/00451	ABA 2016	31.07.2016	42,5	50,0	873 780,05	0,00	0,00	0,00	20 086,90	853 693,15
3/0450001/00455	ABA 2017	31.07.2017	43,5	50,0	136 787,88	0,00	0,00	0,00	3 073,88	133 714,00
3/0450001/00458	ABA 2018	31.07.2018	44,5	50,0	363 195,40	0,00	0,00	0,00	7 982,32	355 213,08
3/0450001/00459	ABA 2019	01.01.2019	45,0	50,0	652 032,31	0,00	0,00	0,00	14 174,62	637 857,69
3/0450001/00461	ABA 2020	01.01.2020	46,0	50,0	596 501,95	0,00	0,00	0,00	12 691,53	583 810,42
3/0450001/00462	ABA 2021	01.01.2021	47,0	50,0	45 638,40	0,00	0,00	0,00	950,80	44 687,60
3/0450001/00047	ABA 2007	31.07.2007	33,5	50,0	548 871,86	0,00	0,00	0,00	15 909,33	532 962,53
3/0450001/00473	ABA 2022	01.01.2022	48,0	50,0	160 980,86	0,00	0,00	0,00	3 285,32	157 695,54
3/0450001/00476	ABA 2023	01.01.2023	49,0	50,0	0,00	28 251,65	0,00	0,00	565,03	27 686,62
<b>1025</b>	<b>Technische Anlagen, Fahrzeuge und Maschinen</b>				<b>7 175,00</b>	<b>0,00</b>	<b>0,00</b>	<b>0,00</b>	<b>1 025,00</b>	<b>6 150,00</b>
5/0150002/00002	Fahrzeuge 2020 AM 703IW	17.02.2020	6,0	10,0	7 175,00	0,00	0,00	0,00	1 025,00	6 150,00
<b>1311</b>	<b>Investitionszuschüsse von Trägern öffentlichen Rechts</b>				<b>-1 997 801,08</b>	<b>0,00</b>	<b>51 805,32</b>	<b>0,00</b>	<b>-60 231,94</b>	<b>-1 989 374,46</b>
3/0450001/00460	Kapitaltransfer / Förderung 2019	01.01.2019	45,0	50,0	-49 533,34	0,00	0,00	0,00	-1 076,81	-48 456,53
3/0450001/00463	BA 17 Lueggraben	31.12.2010	36,5	50,0	-142 800,50	0,00	0,00	0,00	-3 808,01	-138 992,49
3/0450001/00464	BA 13 RUB Böhlerwerk	30.06.2008	34,0	50,0	-74 559,71	0,00	0,00	0,00	-2 130,28	-72 429,43
3/0450001/00465	BA 142 Ziegelofengründe	30.06.2008	34,0	50,0	-189 012,59	0,00	0,00	0,00	-5 400,36	-183 612,23
3/0450001/00466	BA 141 Erweiterung ON Rosenau	30.06.2008	34,0	50,0	-37 392,02	0,00	0,00	0,00	-1 068,34	-36 323,68
3/0450001/00467	BA 9 Badviertel Gerstlöd	31.12.2005	31,5	50,0	-59 096,53	0,00	0,00	0,00	-1 818,35	-57 278,18
3/0450001/00468	BA 10 ON Rosenau	30.06.2006	32,0	50,0	-185 324,78	0,00	0,00	0,00	-5 615,90	-179 708,88
3/0450001/00469	BA 61 Sonntagberg Hilm	31.12.1999	25,5	50,0	-144 711,19	0,00	0,00	0,00	-5 460,80	-139 250,39
3/0450001/00470	BA 5 Sonntagberg	30.06.1997	23,0	50,0	-99 669,24	0,00	0,00	0,00	-4 152,89	-95 516,35
3/0450001/00471	BA 16 SW und RW Kanalisation	31.12.2014	40,5	50,0	-414 698,53	0,00	0,00	0,00	-9 992,74	-404 705,79

Ansatz MVAG Konto	Bezeichnung	Inbetrieb- nahme	RND	ND	Buchwert 31.12.2022	Zugänge/ + Umbuchungen -	Abgänge/ -	Wertaufholung+/ Wertminderung-	Abschreibung	Buchwert 31.12.2023
3/0450001/00472	BA 06.2 Kläranlagenumbau bis 2020	01.09.2020	46,5	50,0	-42 979,90	0,00	0,00	0,00	-904,84	-42 075,06
3/0450001/00474	BA 06.2 Kläranlagenumbau 2021	01.01.2021	47,0	50,0	-8 640,00	0,00	0,00	0,00	-180,00	-8 460,00
3/0450001/00475	BA 20 Böhlerwerk West Nellingstraße Gerstlöd Teil 2 Kinzlg	01.01.2022	48,0	50,0	-193 148,44	0,00	0,00	0,00	-3 941,80	-189 206,64
3/0450001/00477	BA 6.2 Kläranlagenumbau und Sanierung ON Rosenau	01.01.2022	46,0	50,0	-114 351,96	0,00	0,00	0,00	-2 433,02	-111 918,94
3/0450001/00478	KT ABA 2022 (Bund)	01.01.2022	48,0	50,0	-15 340,38	0,00	0,00	0,00	-313,07	-15 027,31
3/0450001/00479	KT ABA 2022 (Land)	01.01.2022	48,0	50,0	-103 545,82	0,00	0,00	0,00	-2 113,18	-101 432,64
3/0450001/00480	KT ABA 2023 (Bund)	15.05.2023	49,0	50,0	0,00	0,00	36 258,32	0,00	-725,17	-35 533,15
3/0450001/00481	KT ABA 2023 (Land)	01.01.2023	49,0	50,0	0,00	0,00	15 547,00	0,00	-310,94	-15 236,06
3/0450001/00482	BA 8 Bruckbach	30.06.2004	13,0	33,0	-122 996,15	0,00	0,00	0,00	-8 785,44	-114 210,71
<b>852000 Betriebe der Müllbeseitigung</b>					<b>187 841,12</b>	<b>0,00</b>	<b>0,00</b>	<b>0,00</b>	<b>20 605,35</b>	<b>167 235,77</b>
<b>1024 Sonderanlagen</b>					<b>187 841,12</b>	<b>0,00</b>	<b>0,00</b>	<b>0,00</b>	<b>20 605,35</b>	<b>167 235,77</b>
3/0480001/00016	Müllbeseitigung	31.07.1998	0,0	25,0	930,55	0,00	0,00	0,00	930,55	0,00
3/0480001/00039	Müllbes. 2005	31.07.2007	8,5	25,0	186 910,57	0,00	0,00	0,00	19 674,80	167 235,77
<b>853000 Betr. zur Err./Verw. von Wohn- und Geschäftsgeb.</b>					<b>879 803,17</b>	<b>0,00</b>	<b>0,00</b>	<b>0,00</b>	<b>20 816,53</b>	<b>858 986,64</b>
<b>1022 Gebäude und Bauten</b>					<b>879 803,17</b>	<b>0,00</b>	<b>0,00</b>	<b>0,00</b>	<b>20 816,53</b>	<b>858 986,64</b>
3/0060001/00410	Mondi Areal	31.07.2009	35,5	50,0	29 803,17	0,00	0,00	0,00	816,53	28 986,64
3/0060001/00441	Gebäude 2015	31.07.2015	41,5	50,0	850 000,00	0,00	0,00	0,00	20 000,00	830 000,00
<b>859000 Breitbandinternet</b>					<b>592 405,72</b>	<b>400,00</b>	<b>0,00</b>	<b>0,00</b>	<b>21 485,20</b>	<b>571 320,52</b>
<b>1021 Grundstücke, Grundstückseinrichtungen und Infrastruktur</b>					<b>555 000,39</b>	<b>0,00</b>	<b>0,00</b>	<b>0,00</b>	<b>19 916,28</b>	<b>535 084,11</b>
2/0330003/00436	Leitungen 2014	31.07.2014	23,5	33,0	30 556,13	0,00	0,00	0,00	1 247,19	29 308,94
2/0330003/00442	Leitungen 2015	31.07.2015	24,5	33,0	124 821,67	0,00	0,00	0,00	4 894,97	119 926,70
2/0330003/00452	Leitungen 2016	31.07.2016	25,5	33,0	55 184,86	0,00	0,00	0,00	2 082,45	53 102,41
2/0330003/00456	Leitungen 2017	31.07.2017	26,5	33,0	15 231,57	0,00	0,00	0,00	553,88	14 677,69
2/0330003/00460	Leitungen 2018	31.07.2018	27,5	33,0	13 930,81	0,00	0,00	0,00	488,80	13 442,01
2/0330003/00461	Leitungen 2019	01.01.2019	28,0	33,0	191 616,77	0,00	0,00	0,00	6 607,47	185 009,30
2/0330003/00462	Leitungen 2020	01.01.2020	29,0	33,0	57 095,50	0,00	0,00	0,00	1 903,18	55 192,32
2/0330003/00463	Leitungen 2021	01.01.2021	30,0	33,0	57 780,42	0,00	0,00	0,00	1 863,88	55 916,54
2/0330003/00464	Leitungen 2022	01.01.2022	31,0	33,0	8 782,66	0,00	0,00	0,00	274,46	8 508,20
<b>1024 Sonderanlagen</b>					<b>37 405,33</b>	<b>400,00</b>	<b>0,00</b>	<b>0,00</b>	<b>1 568,92</b>	<b>36 236,41</b>
2/0330003/00465	Leitungen 2023	01.01.2023	33,0	33,0	0,00	400,00	0,00	0,00	400,00	0,00
2/0330003/00466	Leitungen 2022 diverse Arbeiten	01.01.2022	31,0	33,0	37 405,33	0,00	0,00	0,00	1 168,92	36 236,41



Ansatz MVAG Konto	Bezeichnung	Inbetrieb- nahme	RND	ND	Buchwert 31.12.2022	Zugänge/ + Umbuchungen -	Abgänge/ -	Wertaufholung+/ Wertminderung-	Abschreibung	Buchwert 31.12.2023
<b>894000 Festhalle Rosenau/S.</b>					<b>1 429 917,56</b>	<b>0,00</b>	<b>0,00</b>	<b>0,00</b>	<b>38 131,13</b>	<b>1 391 786,43</b>
1022	<b>Gebäude und Bauten</b>				<b>1 429 917,56</b>	<b>0,00</b>	<b>0,00</b>	<b>0,00</b>	<b>38 131,13</b>	<b>1 391 786,43</b>
3/0060001/00043	Böhler-Zentrum	31.07.2010	36,5	50,0	1 429 917,56	0,00	0,00	0,00	38 131,13	1 391 786,43
<b>894100 Festhalle Böhlerwerk</b>					<b>98 304,71</b>	<b>0,00</b>	<b>0,00</b>	<b>0,00</b>	<b>1 957,41</b>	<b>96 347,30</b>
1022	<b>Gebäude und Bauten</b>				<b>133 597,03</b>	<b>0,00</b>	<b>0,00</b>	<b>0,00</b>	<b>2 677,66</b>	<b>130 919,37</b>
3/0060001/00442	Böhler-Zentrum 2019	14.10.2019	45,5	50,0	3 273,60	0,00	0,00	0,00	70,40	3 203,20
3/0060001/00443	Böhler-Zentrum 2020	01.01.2023	49,0	50,0	129 380,34	0,00	0,00	0,00	2 587,61	126 792,73
3/0060001/00444	Böhler-Zentrum 2021	01.01.2021	47,0	50,0	943,09	0,00	0,00	0,00	19,65	923,44
1311	<b>Investitionszuschüsse von Trägern öffentlichen Rechts</b>				<b>-35 292,32</b>	<b>0,00</b>	<b>0,00</b>	<b>0,00</b>	<b>-720,25</b>	<b>-34 572,07</b>
2/0060001/00444	KT Böhler-Zentrum (Land)	01.01.2022	48,0	50,0	-35 292,32	0,00	0,00	0,00	-720,25	-34 572,07
<b>Gesamtsumme</b>					<b>36 692 678,79</b>	<b>1 654 621,40</b>	<b>550 749,33</b>	<b>13 135,75</b>	<b>1 610 929,20</b>	<b>36 198 757,41</b>



Anlagenspiegel Einzelkonten Kapitaltransfer (Anlage 6g)



Ansatz	MVAG	Bezeichnung	Inbetrieb-	RND	ND	Buchwert	Zugänge/	Abgänge/	Wertaufholung+/	Abschreibung	Buchwert
Konto			nahme			31.12.2022	+ Umbuchungen -	-	Wertminderung-		31.12.2023
<b>163000</b>	<b>Freiwillige Feuerwehren</b>					<b>-4 050,00</b>	<b>0,00</b>	<b>4 500,00</b>	<b>0,00</b>	<b>-675,00</b>	<b>-7 875,00</b>
	<b>1313</b>	<b>Investitionszuschüsse von Übrigen</b>				<b>-4 050,00</b>	<b>0,00</b>	<b>4 500,00</b>	<b>0,00</b>	<b>-675,00</b>	<b>-7 875,00</b>
	5/0150002/00010	KT Ankauf HLF2 2023 (private Organisation ohne Erwerbzv	30.10.2023	9,5	10,0	0,00	0,00	4 500,00	0,00	-225,00	-4 275,00
	5/0150002/00008	KT Ankauf HLF2 2022 (private Organisation ohne Erwerbzv	01.01.2022	8,0	10,0	-4 050,00	0,00	0,00	0,00	-450,00	-3 600,00
<b>179000</b>	<b>Katastrophendienst</b>					<b>-84 984,92</b>	<b>0,00</b>	<b>141 677,27</b>	<b>0,00</b>	<b>-7 034,70</b>	<b>-219 627,49</b>
	<b>1311</b>	<b>Investitionszuschüsse von Trägern öffentlichen Rechts</b>				<b>-60 766,17</b>	<b>0,00</b>	<b>141 677,27</b>	<b>0,00</b>	<b>-6 253,45</b>	<b>-196 189,99</b>
	2/0040001/01727	KT Straßen Katastrophenschäden 2022 (Land)	01.01.2022	30,0	32,0	-60 766,17	0,00	0,00	0,00	-1 960,20	-58 805,97
	2/0040001/01729	KT Straßen Katastrophenschäden 2023 (Land)	01.01.2023	32,0	33,0	0,00	0,00	141 677,27	0,00	-4 293,25	-137 384,02
	<b>1313</b>	<b>Investitionszuschüsse von Übrigen</b>				<b>-24 218,75</b>	<b>0,00</b>	<b>0,00</b>	<b>0,00</b>	<b>-781,25</b>	<b>-23 437,50</b>
	2/0040001/01726	KT Straßen Katastrophenschäden 2022 (Private)	01.01.2022	30,0	32,0	-24 218,75	0,00	0,00	0,00	-781,25	-23 437,50
<b>211100</b>	<b>Volksschule Rosenau</b>					<b>-172 000,00</b>	<b>0,00</b>	<b>46 812,00</b>	<b>0,00</b>	<b>0,00</b>	<b>-218 812,00</b>
	<b>1311</b>	<b>Investitionszuschüsse von Trägern öffentlichen Rechts</b>				<b>-172 000,00</b>	<b>0,00</b>	<b>46 812,00</b>	<b>0,00</b>	<b>0,00</b>	<b>-218 812,00</b>
	2/0060001/00443	KT Sanierung Volksschule Rosenau/S. (Bund) AiB	01.01.2022			-172 000,00	0,00	0,00	0,00	0,00	-172 000,00
	2/0110002/00003	KT Einrichtung Volksschule Rosenau/S. (Land) 2023 AiB			10,0	0,00	0,00	46 812,00	0,00	0,00	-46 812,00
<b>262000</b>	<b>Sportplätze</b>					<b>0,00</b>	<b>0,00</b>	<b>31 638,00</b>	<b>0,00</b>	<b>-958,73</b>	<b>-30 679,27</b>
	<b>1311</b>	<b>Investitionszuschüsse von Trägern öffentlichen Rechts</b>				<b>0,00</b>	<b>0,00</b>	<b>31 638,00</b>	<b>0,00</b>	<b>-958,73</b>	<b>-30 679,27</b>
	2/0040013/00437	KT Sport-und Spielplätze 2023 (Land)	01.01.2023	32,0	33,0	0,00	0,00	31 638,00	0,00	-958,73	-30 679,27
<b>363000</b>	<b>Altstadterhaltung und Ortsbildpflege</b>					<b>0,00</b>	<b>0,00</b>	<b>12 600,00</b>	<b>0,00</b>	<b>-381,82</b>	<b>-12 218,18</b>
	<b>1311</b>	<b>Investitionszuschüsse von Trägern öffentlichen Rechts</b>				<b>0,00</b>	<b>0,00</b>	<b>12 600,00</b>	<b>0,00</b>	<b>-381,82</b>	<b>-12 218,18</b>
	2/0020002/00003	KT Ortskernbelebung Rosenau/S. 2023 (Land)	01.01.2023	32,0	33,0	0,00	0,00	12 600,00	0,00	-381,82	-12 218,18
<b>423000</b>	<b>Essen auf Rädern</b>					<b>0,00</b>	<b>0,00</b>	<b>5 500,00</b>	<b>0,00</b>	<b>-578,95</b>	<b>-4 921,05</b>
	<b>1311</b>	<b>Investitionszuschüsse von Trägern öffentlichen Rechts</b>				<b>0,00</b>	<b>0,00</b>	<b>5 500,00</b>	<b>0,00</b>	<b>-578,95</b>	<b>-4 921,05</b>
	5/0150002/00009	KT E-Fahrzeug Renault 2022 (Bund) AM 970JI	30.03.2023	8,5	9,5	0,00	0,00	5 500,00	0,00	-578,95	-4 921,05
<b>612000</b>	<b>Gemeindestraßen</b>					<b>-3 342,19</b>	<b>0,00</b>	<b>122 600,00</b>	<b>0,00</b>	<b>-3 784,17</b>	<b>-122 158,02</b>
	<b>1311</b>	<b>Investitionszuschüsse von Trägern öffentlichen Rechts</b>				<b>-3 342,19</b>	<b>0,00</b>	<b>122 600,00</b>	<b>0,00</b>	<b>-3 784,17</b>	<b>-122 158,02</b>
	2/0040001/01728	KT Straßenbau 2022 (Land)	01.01.2022	30,0	32,0	-3 342,19	0,00	0,00	0,00	-107,81	-3 234,38
	2/0040001/01730	KT Straßenbau 2023 (Bund)	01.01.2023	32,0	33,0	0,00	0,00	120 000,00	0,00	-3 636,36	-116 363,64
	2/0040001/01732	KT Straßenbau 2023 (Land)	23.11.2023	32,0	32,5	0,00	0,00	2 600,00	0,00	-40,00	-2 560,00
<b>710000</b>	<b>Wegbau</b>					<b>-23 068,19</b>	<b>0,00</b>	<b>19 250,00</b>	<b>0,00</b>	<b>-1 325,75</b>	<b>-40 992,44</b>
	<b>1311</b>	<b>Investitionszuschüsse von Trägern öffentlichen Rechts</b>				<b>-23 068,19</b>	<b>0,00</b>	<b>19 250,00</b>	<b>0,00</b>	<b>-1 325,75</b>	<b>-40 992,44</b>
	2/0040001/01719	Güterwege 2020	26.11.2020	29,5	33,0	-9 704,55	0,00	0,00	0,00	-318,18	-9 386,37

Ansatz MVAG Konto	Bezeichnung	Inbetrieb- nahme	RND	ND	Buchwert 31.12.2022	Zugänge/ + Umbuchungen	Abgänge/ -	Wertaufholung+/ Wertminderung-	Abschreibung	Buchwert 31.12.2023
2/0040001/01720	Güterwege 2021	01.01.2021	30,0	33,0	-6 575,76	0,00	0,00	0,00	-212,12	-6 363,64
2/0040001/01721	KT Güterwege 2022 (Land)	07.04.2022	31,0	33,0	-6 787,88	0,00	0,00	0,00	-212,12	-6 575,76
2/0040001/01731	KT Güterwege 2023 (Land)	01.01.2023	32,0	33,0	0,00	0,00	19 250,00	0,00	-583,33	-18 666,67
<b>816000 Öffentliche Beleuchtung</b>					<b>0,00</b>	<b>0,00</b>	<b>85 000,00</b>	<b>0,00</b>	<b>-5 666,67</b>	<b>-79 333,33</b>
<b>1311 Investitionszuschüsse von Trägern öffentlichen Rechts</b>					<b>0,00</b>	<b>0,00</b>	<b>85 000,00</b>	<b>0,00</b>	<b>-5 666,67</b>	<b>-79 333,33</b>
2/0040012/00485	KT Straßenbeleuchtung 2023 (Bund)	01.01.2023	14,0	15,0	0,00	0,00	85 000,00	0,00	-5 666,67	-79 333,33
<b>850000 Betriebe der Wasserversorgung</b>					<b>-579 685,77</b>	<b>28 341,32</b>	<b>0,00</b>	<b>0,00</b>	<b>-26 451,05</b>	<b>-524 893,40</b>
<b>1311 Investitionszuschüsse von Trägern öffentlichen Rechts</b>					<b>-579 685,77</b>	<b>28 341,32</b>	<b>0,00</b>	<b>0,00</b>	<b>-26 451,05</b>	<b>-524 893,40</b>
3/0460003/00461	Kapitaltransfer / Förderung 2019	01.01.2019	28,0	33,0	-6 753,34	0,00	0,00	0,00	-232,87	-6 520,47
3/0460003/00463	BA 13 Windberg	31.12.2015	24,5	33,0	-105 823,34	0,00	0,00	0,00	-4 149,93	-101 673,41
3/0460003/00464	BA 10 Lueggraben	30.06.2011	20,0	33,0	-284 377,38	0,00	0,00	0,00	-13 541,78	-270 835,60
3/0460003/00465	BA 4 Ortsnetzerweiterung	30.06.2004	13,0	33,0	-30 523,66	0,00	0,00	0,00	-2 180,26	-28 343,40
3/0460003/00467	KT KPC WVA (Bund) 2020	31.12.1996	5,5	33,0	-32 194,83	28 341,32	0,00	0,00	-2 591,27	-1 262,24
3/0460003/00470	KT KPC WVA (Bund) 2021	01.01.2021	30,0	33,0	-4 482,82	0,00	0,00	0,00	-144,61	-4 338,21
3/0460003/00472	BA 2	01.01.2022	31,0	33,0	-1 088,38	0,00	0,00	0,00	-34,01	-1 054,37
3/0460003/00473	BA 16 Böhlerwerk, Kinzlgründe, Gerstlöd Teil 2	01.01.2022	31,0	33,0	-33 238,30	0,00	0,00	0,00	-1 038,70	-32 199,60
3/0460003/00474	KT WVA 2022 (Bund)	01.01.2022	31,0	33,0	-81 203,72	0,00	0,00	0,00	-2 537,62	-78 666,10
3/0460003/00475	KT WVA 2023 (Bund)	01.01.2023	33,0	33,0	0,00	0,00	0,00	0,00	0,00	0,00
<b>851000 Betriebe der Abwasserbeseitigung</b>					<b>-1 997 801,08</b>	<b>0,00</b>	<b>51 805,32</b>	<b>0,00</b>	<b>-60 231,94</b>	<b>-1 989 374,46</b>
<b>1311 Investitionszuschüsse von Trägern öffentlichen Rechts</b>					<b>-1 997 801,08</b>	<b>0,00</b>	<b>51 805,32</b>	<b>0,00</b>	<b>-60 231,94</b>	<b>-1 989 374,46</b>
3/0450001/00460	Kapitaltransfer / Förderung 2019	01.01.2019	45,0	50,0	-49 533,34	0,00	0,00	0,00	-1 076,81	-48 456,53
3/0450001/00463	BA 17 Lueggraben	31.12.2010	36,5	50,0	-142 800,50	0,00	0,00	0,00	-3 808,01	-138 992,49
3/0450001/00464	BA 13 RUB Böhlerwerk	30.06.2008	34,0	50,0	-74 559,71	0,00	0,00	0,00	-2 130,28	-72 429,43
3/0450001/00465	BA 142 Ziegelofengründe	30.06.2008	34,0	50,0	-189 012,59	0,00	0,00	0,00	-5 400,36	-183 612,23
3/0450001/00466	BA 141 Erweiterung ON Rosenau	30.06.2008	34,0	50,0	-37 392,02	0,00	0,00	0,00	-1 068,34	-36 323,68
3/0450001/00467	BA 9 Badviertel Gerstlöd	31.12.2005	31,5	50,0	-59 096,53	0,00	0,00	0,00	-1 818,35	-57 278,18
3/0450001/00468	BA 10 ON Rosenau	30.06.2006	32,0	50,0	-185 324,78	0,00	0,00	0,00	-5 615,90	-179 708,88
3/0450001/00469	BA 61 Sonntagberg Hilm	31.12.1999	25,5	50,0	-144 711,19	0,00	0,00	0,00	-5 460,80	-139 250,39
3/0450001/00470	BA 5 Sonntagberg	30.06.1997	23,0	50,0	-99 669,24	0,00	0,00	0,00	-4 152,89	-95 516,35
3/0450001/00471	BA 16 SW und RW Kanalisation	31.12.2014	40,5	50,0	-414 698,53	0,00	0,00	0,00	-9 992,74	-404 705,79
3/0450001/00472	BA 06.2 Kläranlagenumbau bis 2020	01.09.2020	46,5	50,0	-42 979,90	0,00	0,00	0,00	-904,84	-42 075,06
3/0450001/00474	BA 06.2 Kläranlagenumbau 2021	01.01.2021	47,0	50,0	-8 640,00	0,00	0,00	0,00	-180,00	-8 460,00
3/0450001/00475	BA 20 Böhlerwerk West Nellingstraße Gerstlöd Teil 2 Kinzl	01.01.2022	48,0	50,0	-193 148,44	0,00	0,00	0,00	-3 941,80	-189 206,64
3/0450001/00477	BA 6.2 Kläranlagenumbau und Sanierung ON Rosenau	01.01.2022	46,0	50,0	-114 351,96	0,00	0,00	0,00	-2 433,02	-111 918,94
3/0450001/00478	KT ABA 2022 (Bund)	01.01.2022	48,0	50,0	-15 340,38	0,00	0,00	0,00	-313,07	-15 027,31
3/0450001/00479	KT ABA 2022 (Land)	01.01.2022	48,0	50,0	-103 545,82	0,00	0,00	0,00	-2 113,18	-101 432,64

Ansatz	MVAG	Bezeichnung	Inbetrieb-	RND	ND	Buchwert	Zugänge/	Abgänge/	Wertaufholung+/ Wertminderung-	Abschreibung	Buchwert
	Konto		nahme			31.12.2022	+ Umbuchungen -				31.12.2023
	3/0450001/00480	KT ABA 2023 (Bund)	15.05.2023	49,0	50,0	0,00	0,00	36 258,32	0,00	-725,17	-35 533,15
	3/0450001/00481	KT ABA 2023 (Land)	01.01.2023	49,0	50,0	0,00	0,00	15 547,00	0,00	-310,94	-15 236,06
	3/0450001/00482	BA 8 Bruckbach	30.06.2004	13,0	33,0	-122 996,15	0,00	0,00	0,00	-8 785,44	-114 210,71
<b>894100</b>	<b>Festhalle Böhlerwerk</b>					<b>-35 292,32</b>	<b>0,00</b>	<b>0,00</b>	<b>0,00</b>	<b>-720,25</b>	<b>-34 572,07</b>
	<b>1311</b>	<b>Investitionszuschüsse von Trägern öffentlichen Rechts</b>				<b>-35 292,32</b>	<b>0,00</b>	<b>0,00</b>	<b>0,00</b>	<b>-720,25</b>	<b>-34 572,07</b>
	2/0060001/00444	KT Böhler-Zentrum (Land)	01.01.2022	48,0	50,0	-35 292,32	0,00	0,00	0,00	-720,25	-34 572,07
		<b>Gesamtsumme</b>				<b>-2 900 224,47</b>	<b>28 341,32</b>	<b>521 382,59</b>	<b>0,00</b>	<b>-107 809,03</b>	<b>-3 285 456,71</b>





Liste der nicht bewerteten Kulturgüter (Anlage 6h)



---

---

<b>Art</b>	<b>Bezeichnung</b>	<b>Standort</b>	<b>Anzahl (bei Sammlungen)</b>
------------	--------------------	-----------------	--------------------------------



Leasingspiegel (Anlage 6i)



## Finanzierungsleasing

Ansatz- oder Projektbezeichnung	Anschaffungskosten	Buchwert 31.12.2022	Buchwert 31.12.2023	Summe ausstehender Mindestleasing- zahlungen	Laufzeit	Restlaufzeit in Jahren
Lastkraftwagen (820000)	0,00	209 576,62	174 819,29	174 819,29	01.08.2020 - 31.07.2029	5,58
Volksschule Böhlerwerk (211200)	0,00	-302 501,96	-406 543,28	-406 543,28	01.02.2005 - 31.01.2025	1,08
<b>Summe</b>	<b>0,00</b>	<b>-92 925,34</b>	<b>-231 723,99</b>	<b>-231 723,99</b>		

## Wirtschaftliche Unternehmungen, Betriebe, betriebsähnliche Einrichtungen gem. § 1 Abs. 2

<b>Summe</b>	<b>0,00</b>	<b>0,00</b>	<b>0,00</b>	<b>0,00</b>
--------------	-------------	-------------	-------------	-------------

## Operating Leasing

Ansatz- oder Projektbezeichnung	Laufzeit Grundmietzeit in Jahren	Gesamtkosten	Einmalkautions	Leasingentgelt (ohne laufender Kautions)	Laufende Kautions	Restlaufzeit in Jahren	Kumulierte Restzahlungen
<b>Summe</b>		<b>0,00</b>	<b>0,00</b>	<b>0,00</b>	<b>0,00</b>		<b>0,00</b>

## Wirtschaftliche Unternehmungen, Betriebe, betriebsähnliche Einrichtungen gem. § 1 Abs. 2

<b>Summe</b>		<b>0,00</b>	<b>0,00</b>	<b>0,00</b>	<b>0,00</b>		<b>0,00</b>
--------------	--	-------------	-------------	-------------	-------------	--	-------------





Nachweis über unmittelbare Beteiligungen  
der Gebietskörperschaft (Anlage 6j)



**Sonntagberg Kommunalimmobilienverwaltungs Gesellschaft m.b.H.**

Name der Einheit	Sonntagberg Kommunalimmobilienverwaltungs Gesellschaft m.b.H.	
Firmenbuch-Nr.	248942t	
Beteiligungsart		
Stamm-/Grundkapital	0,00	
Anteil der Gebietskörperschaft in %	90,000	
Buchwert der Beteiligung(t)	0,00	
Geschäftsjahr		
Eigenkapital / geschätztes Nettovermögen 31.12.2022	0,00	
Eigenkapital / geschätztes Nettovermögen 31.12.2023	0,00	
Bilanzsumme	0,00	
Finanzverbindlichkeiten	0,00	
Jahresüberschuss/Jahresfehlbetrag	0,00	
Gewinnausschüttungen an die Gebietskörperschaft	0,00	
Klassifikation gem. ESVG	Privat kontrollierte nichtfinanzielle Kapitalgesellschaften (Inland)	
Konzernabschluss	Nein	



Nachweis über mittelbare Beteiligungen  
der Gebietskörperschaft (Anlage 6k)









Nachweis über aktive Finanzinstrumente (Anlage 6m)



Kategorie	Buchwert Stand 31.12.2023	Wechselkurs- differenzen	beizulegender Zeitwert	durchschn. Nominal- verzinsung in %	durchschnittliche Rendite in %	durchschnittliche RLZ in Jahren
<b>bis zur Endfälligkeit gehalten</b>	<b>0,00</b>					
in heimischer Währung	0,00					
in fremder Währung	0,00					
<b>zur Veräußerung verfügbar</b>	<b>0,00</b>					
in heimischer Währung	0,00					
in fremder Währung	0,00					
<b>Partizipations- und Hybridkapital</b>	<b>0,00</b>					
Partizipationskapital	0,00					
Hybridkapital	0,00					
<b>Summe</b>	<b>0,00</b>					



Einzelnachweis über aktive Finanzinstrumente (Anlage 6n)



Wertpapierbezeichnung	Währung	Stand bei Anschaffung in Euro	Buchwert 31.12.2022 in Euro	Zugang in Euro	Abgang in Euro	Buchwert 31.12.2023 in Euro	Wechsel- kurs bei Anschaffung	Wechsel- kurs 31.12.2022	Wechsel- kurs 31.12.2023	Buchwert bei Anschaffung in Fremdwährung	Buchwert 31.12.2022 in Fremdwährung	Stand 31.12.2023 in Fremdwährung
<b>bis zur Endfälligkeit gehalten</b>		0,00	0,00	0,00	0,00	0,00						
in heimischer Währung		0,00	0,00	0,00	0,00	0,00						
in fremder Währung		0,00	0,00	0,00	0,00	0,00						
<b>zur Veräußerung verfügbar</b>		0,00	0,00	0,00	0,00	0,00						
in heimischer Währung		0,00	0,00	0,00	0,00	0,00						
in fremder Währung		0,00	0,00	0,00	0,00	0,00						
<b>Partizipations- und Hybridkapital</b>		0,00	0,00	0,00	0,00	0,00						
Partizipationskapital		0,00	0,00	0,00	0,00	0,00						
Hybridkapital		0,00	0,00	0,00	0,00	0,00						
<b>Summe</b>		<b>0,00</b>	<b>0,00</b>	<b>0,00</b>	<b>0,00</b>	<b>0,00</b>						





Rückstellungsspiegel (Anlage 6q)



Rückstellung	Stand 31.12.2022	Dotierungen (+)	Verbrauch (-)	Auflösung (-)	Stand 31.12.2023
<b>Kurzfristig</b>	<b>0,00</b>	<b>0,00</b>	<b>0,00</b>	<b>0,00</b>	<b>0,00</b>
Rückstellungen für Prozesskosten	0,00	0,00	0,00	0,00	0,00
Rückstellungen für nicht konsumierte Urlaube	0,00	0,00	0,00	0,00	0,00
Rückstellungen für ausstehende Rechnungen	0,00	0,00	0,00	0,00	0,00
Sonstige kurzfristige Rückstellungen	0,00	0,00	0,00	0,00	0,00
<b>Langfristig</b>	<b>683 311,33</b>	<b>20 949,18</b>	<b>0,00</b>	<b>202 495,28</b>	<b>501 765,23</b>
Rückstellungen für Abfertigungen	294 346,16	0,00	0,00	70 132,51	224 213,65
Rückstellungen für Jubiläumszuwendungen	388 965,17	20 949,18	0,00	132 362,77	277 551,58
Rückstellungen für Haftungen	0,00	0,00	0,00	0,00	0,00
Rückstellungen für Sanierung von Altlasten	0,00	0,00	0,00	0,00	0,00
Rückstellungen für Pensionen (Säule I)	0,00	0,00	0,00	0,00	0,00
Sonstige langfristige Rückstellungen	0,00	0,00	0,00	0,00	0,00
<b>Gesamtsumme</b>	<b>683 311,33</b>	<b>20 949,18</b>	<b>0,00</b>	<b>202 495,28</b>	<b>501 765,23</b>



Haftungsnachweis (Anlage 6r)



## Teil A - Haftungspositionen relevant iSd Art. 15a Vereinbarung HOG

Bezeichnung der/des Haftungsnehmerin/s oder einer Gruppe gleichartiger Haftungen	Haftungsrahmen	Stand 31.12.2022	Zugänge (+)	Abgänge (-)	Stand 31.12.2023	davon Umklassifizierungen
<b>Untergruppe 1 - Haftungen für Kredit- und Finanzinstitute</b>						
Gemeindeabwasserverband Amstetten - Abwasserbeseitigung	530 600,00	21 400,00	0,00	21 300,00	100,00	
Gemeindeabwasserverband Amstetten - Abwasserbeseitigung	2 626 000,00	0,00	0,00	0,00	0,00	
Gemeindeabwasserverband Amstetten - Abwasserbeseitigung	850 800,00	0,00	0,00	0,00	0,00	
Gemeindeabwasserverband Amstetten - Abwasserbeseitigung	189 500,00	19 500,00	0,00	9 700,00	9 800,00	
Gemeindeabwasserverband Amstetten - Abwasserbeseitigung	4 700,00	0,00	0,00	0,00	0,00	
Gemeindeabwasserverband Amstetten - Abwasserbeseitigung	36 100,00	9 200,00	0,00	1 400,00	7 800,00	
Gemeindeabwasserverband Amstetten - Abwasserbeseitigung	95 100,00	49 500,00	0,00	3 800,00	45 700,00	
Gemeindeabwasserverband Amstetten - Abwasserbeseitigung	47 600,00	19 600,00	0,00	4 000,00	15 600,00	
Gemeindeverb. Wasserverbund Ybbstal - Wasserleitungsbau	245 700,00	0,00	0,00	0,00	0,00	
Gemeindeverb. Wasserverbund Ybbstal - Wasserleitungsbau	255 700,00	0,00	0,00	0,00	0,00	
Gemeindeverb. Wasserverbund Ybbstal - Wasserleitungsbau	54 500,00	0,00	0,00	0,00	0,00	
Gemeindeverb. Wasserverbund Ybbstal - Wasserleitungsbau	54 500,00	0,00	0,00	0,00	0,00	
Sonntagberg Kommunalimmobilienverw. - Wohnhausverwaltung	8 000 000,00	8 000 000,00	0,00	0,00	8 000 000,00	
<b>Zwischensumme - Untergruppe 1</b>	<b>12 990 800,00</b>	<b>8 119 200,00</b>	<b>0,00</b>	<b>40 200,00</b>	<b>8 079 000,00</b>	
<b>Untergruppe 2 - Grundbücherlich besicherte Haftungen von Wohnbau-Darlehen</b>						
<b>Zwischensumme - Untergruppe 2</b>	<b>0,00</b>	<b>0,00</b>	<b>0,00</b>	<b>0,00</b>	<b>0,00</b>	
<b>Untergruppe 3 - Sonstige Wirtschaftshaftungen</b>						
<b>Zwischensumme - Untergruppe 3</b>	<b>0,00</b>	<b>0,00</b>	<b>0,00</b>	<b>0,00</b>	<b>0,00</b>	
<b>Summe A</b>	<b>12 990 800,00</b>	<b>8 119 200,00</b>	<b>0,00</b>	<b>40 200,00</b>	<b>8 079 000,00</b>	
<b>Haftung der staatlichen, außerbudgetären Einheiten gem. ESVG iSd Art. 15a Vereinbarung HOG</b>						
<b>Untergruppe 1 - Haftungen für Kredit- und Finanzinstitute</b>						
<b>Zwischensumme - Untergruppe 1</b>	<b>0,00</b>	<b>0,00</b>	<b>0,00</b>	<b>0,00</b>	<b>0,00</b>	
<b>Untergruppe 2 - Grundbücherlich besicherte Haftungen von Wohnbau-Darlehen</b>						
<b>Zwischensumme - Untergruppe 2</b>	<b>0,00</b>	<b>0,00</b>	<b>0,00</b>	<b>0,00</b>	<b>0,00</b>	
<b>Untergruppe 3 - Sonstige Wirtschaftshaftungen</b>						
<b>Zwischensumme - Untergruppe 3</b>	<b>0,00</b>	<b>0,00</b>	<b>0,00</b>	<b>0,00</b>	<b>0,00</b>	
<b>Summe B</b>	<b>0,00</b>	<b>0,00</b>	<b>0,00</b>	<b>0,00</b>	<b>0,00</b>	
<b>Gesamtsumme</b>	<b>12 990 800,00</b>	<b>8 119 200,00</b>	<b>0,00</b>	<b>40 200,00</b>	<b>8 079 000,00</b>	

## Teil B - Haftungspositionen nicht relevant iSd Art. 15a Vereinbarung HOG

Bezeichnung der/des Haftungsnehmerin/s oder einer Gruppe gleichartiger Haftungen	Haftungsrahmen	Stand 31.12.2022	Zugänge (+)	Abgänge (-)	Stand 31.12.2023	davon Umklassifizierungen
<b>Untergruppe 1 - Haftungen für Kredit- und Finanzinstitute</b>						
Zwischensumme - Untergruppe 1	0,00	0,00	0,00	0,00	0,00	
<b>Untergruppe 2 - Grundbücherlich besicherte Haftungen von Wohnbau-Darlehen</b>						
Zwischensumme - Untergruppe 2	0,00	0,00	0,00	0,00	0,00	
<b>Untergruppe 3 - Sonstige Wirtschaftshaftungen</b>						
Zwischensumme - Untergruppe 3	0,00	0,00	0,00	0,00	0,00	
<b>Gesamtsumme</b>	<b>0,00</b>	<b>0,00</b>	<b>0,00</b>	<b>0,00</b>	<b>0,00</b>	
<b>Gesamtsumme Haftungen (Teil A + Teil B)</b>	<b>12 990 800,00</b>	<b>8 119 200,00</b>	<b>0,00</b>	<b>40 200,00</b>	<b>8 079 000,00</b>	



Einzelnachweis über die nicht voranschlagswirksame Gebarung  
gemäß § 12 (Anlage 6t)



## Einzelnachweis der vermögenswirksamen Bestandskonten

Konto	Kontenbezeichnung	Stand 31.12.2022	Umsatz Soll	Umsatz Haben	Stand 31.12.2023
<b>Veränderung der nicht voranschlagswirksamen Forderungen</b>					
270000	Finanzamt Vorsteuerbeträge (nicht voranschlagswirksame Gebarung)	0,00	304 038,01	304 038,01	0,00
271000	Umsatzsteuer Verrechnungskonto – Gutschrift (nicht voranschlagswirksame Gebarung)	199 402,07	197 807,79	381 467,58	15 742,28
279000	Sonstige für Dritte geleistete Vorschüsse (nicht voranschlagswirksame Gebarung)	4 382,93	1 000,00	1 000,00	4 382,93
287000	Sonstige kurzfristige Forderungen (nicht voranschlagswirksame Gebarung)	-373 616,33	1 664 171,03	1 284 982,13	5 572,57
	<b>Summe</b>	<b>-169 831,33</b>	<b>2 167 016,83</b>	<b>1 971 487,72</b>	<b>25 697,78</b>
<b>Veränderung der nicht voranschlagswirksamen Verbindlichkeiten</b>					
360000	Umsatzsteuer (nicht voranschlagswirksame Gebarung)	0,00	203 651,65	203 651,65	0,00
361000	Erläge von/für Dienststellen der Gebietskörperschaften (nicht voranschlagswirksame Gebarung)	3 053,48	230 065,20	232 816,73	5 805,01
362000	Gehaltsabzugsgebarungen (nicht voranschlagswirksame Gebarung)	43 898,44	825 920,55	839 927,28	57 905,17
363000	Einbehaltungen und Überzahlungen von Dritten (nicht voranschlagswirksame Gebarung)	3 883,45	66 138,12	87 979,99	25 725,32
369000	Sonstige Erläge (nicht voranschlagswirksame Gebarung)	481,10	10 153,92	10 179,44	506,62
379000	Sonstige Verbindlichkeiten (nicht voranschlagswirksame Gebarung)	-73 142,00	1 529 995,71	1 507 400,11	-95 737,60
	<b>Summe</b>	<b>-21 825,53</b>	<b>2 865 925,15</b>	<b>2 881 955,20</b>	<b>-5 795,48</b>

## Einzelnachweis der finanzierungswirksamen Vorschuss- und Verwahrgeldkonten

(inkl. anteiliger Kundenforderungen und Lieferantenverbindlichkeiten)

Konto	Kontenbezeichnung	Stand 31.12.2022	Umsatz Soll	Umsatz Haben	Stand 31.12.2023
<b>Veränderung der nicht voranschlagswirksamen Forderungen</b>					
270000	Vorsteuer	-27 841,22	304 038,01	304 038,01	-27 841,22
271000	Verrechnungskonto Vst/Ust	30 956,55	30 956,55	0,00	0,00
271100	FA Gutschrift (UVA)	168 445,52	350 511,03	197 807,79	15 742,28
279500	Unterstützungen	911,95	0,00	0,00	911,95
279900	Sonstige Forderungen	3 470,98	1 000,00	1 000,00	3 470,98
287100	Verrechnungskonto Mittelschule Sonntagberg-Rosenau/S.	2 335,79	657 666,46	660 779,86	5 449,19
287777	Kassenbestandsveränderung	-375 952,12	627 315,67	1 003 391,17	123,38
	<b>Summe</b>	<b>-197 672,55</b>	<b>1 971 487,72</b>	<b>2 167 016,83</b>	<b>-2 143,44</b>
<b>Veränderung der nicht voranschlagswirksamen Verbindlichkeiten</b>					
360000	Umsatzsteuer	-10 627,14	201 289,57	203 651,65	-12 989,22
361300	Sonstige Erläge	571,98	221 483,96	218 270,83	3 785,11
361310	Bundesgebühren Gemeinde	1 545,40	5 831,32	6 163,82	1 212,90
361400	Werbeabgabe	-10,45	168,05	180,55	-22,95
361500	Zukunftssicherung	-25,00	5 450,00	5 450,00	-25,00
362000	Lohnsteuer	17 889,22	203 747,31	187 608,91	34 027,62
362100	Österreichische Gesundheitskasse	15 855,89	123 302,76	125 272,15	13 886,50
362190	Pensionsbeiträge Bürgermeister	1 502,65	14 768,00	14 688,31	1 582,34
362200	Versicherungsanstalt öffentlicher Bediensteter	0,00	423 574,59	423 502,35	72,24
362300	Gewerkschaft und Sozialwerk	1 233,96	11 671,18	11 732,62	1 172,52
362400	Beiträge Verein Ausee	156,00	812,00	904,00	64,00
362600	Familienbeihilfenausgleichsfonds	6 917,14	58 629,93	58 816,53	6 730,54
362700	Personalvertretungsumlage	343,58	3 421,51	3 395,68	369,41
363000	Hafrücklässe	3 883,45	87 979,99	66 138,12	25 725,32
369000	Jagdrecht	0,00	4 100,00	4 100,00	0,00
369100	Fraktionsbeiträge	481,10	6 079,44	6 053,92	506,62
379000	FA-Zahllast (UVA)	15 128,59	97 421,09	105 982,04	6 567,64
379099	Bezugsauszahlung	-88 270,59	1 409 979,02	1 424 013,67	-102 305,24
	<b>Summe</b>	<b>-33 424,22</b>	<b>2 879 709,72</b>	<b>2 865 925,15</b>	<b>-19 639,65</b>

Personaldaten iSd ÖStp (Anlage 4)



Gruppe 1 - gesamt	Dienstverhältnis zu Gemeinde, dienstleistend in einer Dienststelle, bezahlt aus dem Budget		Personalaufwendungen, Aktive, betriebsmäßige Darstellung exklusive Ausgliederungen				
	Köpfe	VBÄ	davon melden Gemeinden optional				gesamt
Bezüge (L und G: Unterklasse 50-55)			Nebengebühren (L und G: Gruppen 564-569)	Dienstgeberbeiträge (L und G: Unterklasse 58)	Weitere Aufwendungen	Kontenklasse 5	
BeamtInnen	3,00	3,00	227 136,55				
Vertragsbedienstete	37,00	30,96	1 283 424,73				
KV-Bedienstete (Kollektivvertrag)	0,00	0,00	42 141,92				
Summe	40,00	33,96	1 552 703,20	179 031,77	376 387,87	20 949,18	2 129 072,02
<b>darunter (Teilmengen der Gruppe 1)</b>							
MusikschullehrerInnen	0,00	0,00					
KindergärtnerInnen und	10,00	8,00					
Bedienstete nicht-ausgliederter Krankenanstalten	0,00	0,00					
<b>Gruppe 1a - Ausbildungsverhältnisse (insb. Lehrlinge)</b>							
	0,00						

Gruppe 2 - gesamt	Dienstverhältnis zur Gemeinde, dienstleistend bei sonstigem Rechtsträger, bezahlt aus dem Budget		Personalaufwendungen, Aktive, Ausgliederter				
	Köpfe	VBÄ	davon melden Gemeinden optional				gesamt
Bezüge (L und G: Unterklasse 50-55)			Nebengebühren (L und G: Gruppen 564-569)	Dienstgeberbeiträge (L und G: Unterklasse 58)	Weitere Aufwendungen	Kontenklasse 5	
BeamtInnen	0,00	0,00					
Vertragsbedienstete	0,00	0,00					
Summe	0,00	0,00					

<b>BeamtInnen-PensionistInnen zum 31.12.2023</b>			
	Anzahl	Ø-Pensions- höhe / Mt. <sup>1)</sup>	
RuhegenussbezieherInnen	2,0	0,0	
Hinterbliebene <sup>2)</sup>	1,0	0,0	
<b>Neue RuhegenussbezieherInnen im Bezugsjahr 2023</b>			
	Anzahl	Ø-Pensions- antrittsalter	Ø-Pensions- höhe / Mt. <sup>1)</sup>
Alterspension <sup>3)</sup>	0,0	0,0	0,0
Dienstunfähigkeit <sup>4)</sup>	0,0	0,0	0,0
vorzeitige Pensionierung mit Abschlag <sup>5)</sup>	0,0	0,0	0,0
vorzeitige Pensionierung ohne Abschlag <sup>6)</sup>	0,0	0,0	0,0
Pensionierungen gesamt	0,0	0,0	0,0
<p>1) Durchschnittspension im Dezember laut Personalstatistik-Festlegungen ohne Sonderzahlungen, ohne Pflegegeld und ohne sonstige Transferleistungen; brutto</p> <p>2) Witwen-, Witwer-, Waisenversorgungsbezüge und vergleichbare Leistungen</p> <p>3) Ruhebezüge aufgrund einer Ruhestandsversetzung durch Erklärung iSd § 15 iVm § 236c Abs. 1 BDG 1979, eines Übertritts in den Ruhestand oder einer vergleichbaren Regelung</p> <p>4) Ruhebezüge aufgrund einer Ruhestandsversetzung wegen dauernder Dienstunfähigkeit</p> <p>5) Ruhebezüge aufgrund einer Ruhestandsversetzung vor dem Mindestalter für eine Ruhestandsversetzung durch Erklärung iSd Z 3, die eine Minderung der Bemessungsgrundlage bewirkt (z.B. § 207n BDG 1979)</p> <p>6) Ruhebezüge aufgrund einer Ruhestandsversetzung vor dem Mindestalter für eine Ruhestandsversetzung durch Erklärung iSd Z 3, die keine Minderung der Bemessungsgrundlage bewirkt (z.B. § 207n BDG 1979)</p>			
<b>Pensionsausgaben für das Bezugsjahr 2023</b>			
Summe	0,00		



Dienstpostenplan



## Dienstpostenplan

Lt.Nr.:	Bezeichnung des Dienstzweiges	DZW	Verwendungsgruppe		Funktionsverwendung		
			Entlohnungsgruppe	Vertragsb.	davon Funktionsposten	FGrp	Pzlg
1	Gehobener Verwaltungsdienst	56	VI		Amtsleitung/Zentralamt	X	ja
2	Rechnungs- u. Verwaltungsfachdienst	69/71		5	Leitung Abteilung Finanzverwaltung	7	ja
3	Rechnungs-(Buchhaltungs-)dienst/Gehobener Verwaltungsdienst	54/56		6	Leitung Abteilung Meldeamt/Bürgerservice	8	ja
4	Rechnungs-(Buchhaltungs-)dienst/Gehobener Verwaltungsdienst	54/56		6	Leitung Abteilung Personalamt	8	ja
5	Rechnungs-(Buchhaltungs-)dienst/Gehobener Verwaltungsdienst	54/56		6	Leitung Abteilung Bauamt	8	ja
6	Standesbeamten-, Staatsbürgerschafts- u. Verwaltungsfachdienst	70/71		5	Leitung Abteilung Standes- u. Staatsbürgerschaftsamt	7	ja
7	Rechnungsfachdienst	69		5	Leitung Abteilung EDV	7	ja
8	Facharbeiter	2		5	Leitung der Abteilung Wirtschaftshof	7	ja
9	Rechnungsfachdienst	69		5			
10	Verwaltungsfachdienst	71		5			
11	angelernter Arbeiter	11		3			
12	Schulwart	16		3			
13	Schulwart	16		3			
14	angelernter Arbeiter	11		3			
15	Schulwart m. Zusatzverw.	7		4			
16	Schulwart	16		2			
17	Schulwart	16		2			
18	Kindergartenhilfsdienst	12		3			
19	Kindergartenhilfsdienst	12		3			
20	Kindergartenhilfsdienst	12		3			
21	Kindergartenhilfsdienst	12		3			
22	Kindergartenhilfsdienst	12		3			
23	Kindergartenhilfsdienst	12		3			
24	Kindergartenhilfsdienst	12		3			
25	Kindergartenhilfsdienst	12		3			
26	Kindergartenhilfsdienst	12		3			
27	Kindergartenhilfsdienst	12		3			
28	Kindergartenhilfsdienst	12		3			
29	Kindergartenhilfsdienst	12		3			
30	angelernter Arbeiter	11		3			
31	angelernter Arbeiter	11		3			
32	angelernter Arbeiter	11		3			
33	Facharbeiter	2		5			
34	Facharbeiter	2		5			
35	Facharbeiter	2		5			
36	Facharbeiter	2		5			
37	Facharbeiter	2		5			
38	Facharbeiter	2		5			
39	Facharbeiter	2		5			
40	Facharbeiter	2		5			
41	Facharbeiter	2		5			



Nachweis über Personalaufwand VRV2015



Gruppe	Abschnitt	Ansatz	Beamte der Verwaltung 500000 - 500999	Vertragsbedienstete I 510000 - 510999	Vertragsbedienstete II 511000 - 511999	Arbeiter ganzjährig beschäftigt 521000 - 521999	Arbeiter nicht ganzjährig beschäftigt 523000 - 523999	Nebengebühren und Geldaushilfen 560000 - 569999	DGB für Finanzamt (FLAB) 580000 - 580999	Leistungen aus der Selbstträgerschaft 582000 - 582999	Gesamtsumme
0	00	000000 Gewählte Gemeindeorgane			0,00				0,00	13.245,28	13.245,28
	01	010000 Zentralamt	108.381,86	38.153,40	13.836,08	164,15		33.837,72	7.175,15	16.616,71	218.165,07
		011000 Personalamt		24.013,55				1.079,03	928,40	5.307,46	31.328,44
		016000 Elektronische Datenverarbeitung		20.211,49				202,85	752,60	4.244,40	25.411,34
	02	022000 Standesamts- und Staatsbürgerschaftsverband		26.685,28				3.678,24	1.123,53	6.416,71	37.903,76
		023000 Einwohneramt		69.644,96				522,47	2.585,13	14.698,75	87.451,31
		024000 Wahlangelegenheiten						9.076,80	335,81	1.475,60	10.888,21
	03	030000 Bauamt	49.938,05	24.550,91		762,13		582,79	2.355,57	6.854,61	85.044,06
		<b>Summe Gruppe 0</b>	<b>158.319,91</b>	<b>203.259,59</b>	<b>13.836,08</b>	<b>926,28</b>		<b>48.979,90</b>	<b>15.256,19</b>	<b>68.859,52</b>	<b>509.437,47</b>
2	21	211100 Volksschule Rosenau			25.268,04	158,29		319,82	941,47	5.518,29	32.205,91
		211200 Volksschule Böhlerwerk			44.802,48	1.989,27		232,00	1.690,12	10.061,92	58.775,79
		212000 Mittelschule Sonntagberg- Rosenau/S.			82.941,09	252,09		8.495,25	3.398,01	20.399,26	115.485,70
	24	240000 Kindergarten Böhlerwerk			118.269,97	2.105,00	1.166,67	368,24	4.496,75	24.237,12	150.643,75
		240100 Kindergarten Rosenau			173.644,97	2.236,63		46,54	5.485,10	33.500,59	214.913,83
		240200 Kindergarten Sonntagberg			36.023,42	106,32	1.166,67		1.368,85	7.778,74	46.444,00
		<b>Summe Gruppe 2</b>			<b>480.949,97</b>	<b>6.847,60</b>	<b>2.333,34</b>	<b>9.461,85</b>	<b>17.380,30</b>	<b>101.495,92</b>	<b>618.468,98</b>
3	36	361000 Archiv				3.182,88			117,79	605,78	3.906,45
		<b>Summe Gruppe 3</b>				<b>3.182,88</b>			<b>117,79</b>	<b>605,78</b>	<b>3.906,45</b>
4	40	400000 Sozialamt		13.342,72				103,93	497,54	2.859,68	16.803,87
	42	423000 Essen auf Rädern			24.546,36	3.033,75		3.842,88	1.099,61	6.602,10	39.124,70
		<b>Summe Gruppe 4</b>		<b>13.342,72</b>	<b>24.546,36</b>	<b>3.033,75</b>		<b>3.946,81</b>	<b>1.597,15</b>	<b>9.461,78</b>	<b>55.928,57</b>
5	51	510000 Medizinische Bereichsversorgung	4.545,00						174,06	324,78	5.043,84
		<b>Summe Gruppe 5</b>	<b>4.545,00</b>						<b>174,06</b>	<b>324,78</b>	<b>5.043,84</b>
8	81	817000 Friedhof Gleiß		10.674,16				83,14	398,11	2.287,63	13.443,04
		817100 Friedhof Böhlerwerk		2.668,36				20,79	99,32	571,52	3.359,99
	82	820000 Wirtschaftshöfe			390.961,65	11.555,04	5.833,35	54.946,14	14.868,09	93.600,35	571.764,62
	83	831000 Freibad Böhlerwerk				6.808,73	1.028,13	26,00	207,65	1.584,45	9.654,96

Gruppe	Abschnitt	Ansatz	Beamte der Verwaltung 500000 - 500999	Vertragsbedienstete I 510000 - 510999	Vertragsbedienstete II 511000 - 511999	Arbeiter ganzjährig beschäftigt 521000 - 521999	Arbeiter nicht ganzjährig beschäftigt 523000 - 523999	Nebengebühren und Geldaushilfen 560000 - 569999	DGB für Finanzamt (FLAB) 580000 - 580999	Leistungen aus der Selbstträgerschaft 582000 - 582999	Gesamtsumme
8	85	850000 Betriebe der Wasserversorgung			26.161,46			8.670,28	1.283,29	7.277,80	43.392,83
		850100 Wasserverbund Ybbstal						4.827,10	178,68	404,62	5.410,40
		851000 Betriebe der Abwasserbeseitigung			26.161,44			6.685,54	1.209,67	6.862,30	40.918,95
		852000 Betriebe der Müllbeseitigung	3.121,15	669,51				27,09	140,90	233,98	4.192,63
		853000 Betr. zur Err./Verw. von Wohn- und Geschäftsgeb.	3.121,15	669,51				27,09	140,90	233,98	4.192,63
	89	894000 Festhalle Rosenau/S.				194,17			7,19	41,60	242,96
	<b>Summe Gruppe 8</b>		<b>6.242,30</b>	<b>14.681,54</b>	<b>443.284,55</b>	<b>18.557,94</b>	<b>6.861,48</b>	<b>75.313,17</b>	<b>18.533,80</b>	<b>113.098,23</b>	<b>696.573,01</b>
9	90	900000 Finanzverwaltung	57.759,34	71.850,12	11.068,80	398,65		41.330,04	5.570,64	23.911,93	211.889,52
	<b>Summe Gruppe 9</b>		<b>57.759,34</b>	<b>71.850,12</b>	<b>11.068,80</b>	<b>398,65</b>		<b>41.330,04</b>	<b>5.570,64</b>	<b>23.911,93</b>	<b>211.889,52</b>
<b>Summe gesamt</b>			<b>226.866,55</b>	<b>303.133,97</b>	<b>973.685,76</b>	<b>32.947,10</b>	<b>9.194,82</b>	<b>179.031,77</b>	<b>58.629,93</b>	<b>317.757,94</b>	<b>2.101.247,84</b>



Nachweis Vermögen mit abgeänderter Nutzungsdauer



---

Konto	Bezeichnung	Nutzungsdauer lt. VRV	Abweichende Nutzungsdauer	Begründung
2/0060001/00007	Friedhof Erweiterung	50,0	42,0	Anpassung an Hauptvermögenskonto

---



Querschnitt (Anlage 5b)



Bezeichnung	Zuordnung der Aufwands- und Ertragsgruppen	Summe Haushalt	davon A 85 - 89	Summe ohne A 85 - 89	
<b>I. Querschnitt</b>					
<b>Erträge der operativen Gebarung / Einzahlungen aus Abgaben</b>					
10	Einzahlungen aus eigenen Abgaben	Unterklassen 83 bis 85 ohne Gruppen 852, 858 und 859	4 148 976,47	1 487 096,77	2 661 879,70
11	Erträge aus Ertragsanteilen	Gruppen 858 und 859	3 716 979,80	0,00	3 716 979,80
12	Gebühren für die Benützung von Gemeindevorrichtungen und -anlagen	Gruppe 852	52 690,90	0,00	52 690,90
13	Erträge aus Leistungen	Unterklasse 81 ohne Gruppen 811, 817, 818 und 819	674 627,40	73 927,81	600 699,59
14	Erträge aus Besitz und wirtschaftlicher Tätigkeit	Gruppen 811, 820, 822, 823	90 152,68	66 935,07	23 217,61
15	Transfererträge von Trägern des öffentlichen Rechts	Gruppen 860 bis 863, 888	185 869,56	71 595,93	114 273,63
16	Sonstige Transfererträge	Gruppen 809, 864 bis 868, 880	63 814,25	17 761,43	46 052,82
17	Gewinnentnahmen der Gemeinde von Unternehmungen und marktbestimmten Betrieben der Gemeinde (A 85-89)	Gruppe 869 und 879	0,00	0,00	0,00
18	Erträge aus Veräußerungen und sonstige Erträge	Gruppen 814, 815, 824, 827, 828 und 829	353 971,48	10 204,79	343 766,69
<b>19</b>	<b>Summe 1 (Erträge)</b>		<b>9 287 082,54</b>	<b>1 727 521,80</b>	<b>7 559 560,74</b>
<b>Aufwendungen der operativen Gebarung</b>					
20	Personalaufwand	Klasse 5 ohne nicht finanzierungswirksame Konten	2 101 247,84	98 350,40	2 002 897,44
21	Pensionen und sonstige Ruhebezüge	Gruppen 760, 761	0,00	0,00	0,00
22	Bezüge der gewählten Organe	Gruppe 721	207 401,17	20 665,68	186 735,49
23	Gebrauchs- und Verbrauchsgüter, Handelswaren	Klasse 4	323 912,26	61 551,40	262 360,86
24	Verwaltungs- und Betriebsaufwand	Klasse 6 ohne Gruppen 650 bis 655, 657, 658, 680 bis 687, 689, 690, 694 bis 699; Unterklassen 70 bis 72 ohne Gruppen 706 und 721; Gruppe 790	2 395 409,34	700 342,03	1 695 067,31
25	Zinsen für Finanzschulden	Gruppen 650, 651, 653 und 657	503 201,81	272 018,04	231 183,77
26	Laufende Transfers an Träger des öffentlichen Rechts	Gruppen 750 bis 754	3 862 075,30	575 026,25	3 287 049,05
27	Sonstige laufende Transfers	Gruppen 755 bis 757, 759, 764, 768, 780 und 781	44 124,04	995,00	43 129,04
28	Gewinnentnahmen der Gemeinde von Unternehmungen und marktbestimmten Betrieben der Gemeinde (A 85-89)	Gruppe 769	0,00	0,00	0,00
<b>29</b>	<b>Summe 2 (Aufwendungen)</b>		<b>9 437 371,76</b>	<b>1 728 948,80</b>	<b>7 708 422,96</b>
<b>91</b>	<b>SALDO 1: Ergebnis der operativen Gebarung</b>	Summe 1 minus Summe 2	<b>-150 289,22</b>	<b>-1 427,00</b>	<b>-148 862,22</b>

Bezeichnung	Zuordnung Abgang/Zugang zu den Bestandskonten und der Kapitaltransferkonten	Summe Haushalt	davon A 85 - 89	Summe ohne A 85 - 89
<b>Vermögensgebarung mit Kapitaltransfers ohne Finanztransaktionen</b>				
30 Veräußerung von unbeweglichem Vermögen	Unterklassen 00, 01, 05 und 06; Gruppen 801, 802 und 805 (bei unbeweglichen Kulturgütern)	21 605,00	0,00	21 605,00
31 Veräußerung von beweglichem Vermögen	Unterklassen 02 bis 04; Gruppen 100, 113, 120, 150, 159, 170 und 175; Gruppen 803, 804 und 805 (bei beweglichen Kulturgütern)	2 215,00	0,00	2 215,00
32 Veräußerung von immateriellen Vermögenswerten	Unterklasse 07	0,00	0,00	0,00
33 Investitionszuschüsse (erhaltene Kapitaltransfers) von Trägern des öffentlichen Rechts	Gruppen 300 bis 303, 309, 871	941 662,91	125 794,85	815 868,06
34 Sonstige Investitionszuschüsse (erhaltene Kapitaltransfers)	Gruppen 304 bis 308	4 500,00	0,00	4 500,00
<b>39 Summe 3 (Vermögensgebarung mit Kapitaltransfer ohne Finanztransaktionen)</b>		<b>969 982,91</b>	<b>125 794,85</b>	<b>844 188,06</b>
<b>Vermögensgebarung und Kapitaltransfers ohne Finanztransaktionen</b>				
40 Erwerb von unbeweglichem Vermögen	Unterklassen 00, 01 und 05; Gruppen 060, 061 und 063	1 604 767,37	371 439,24	1 233 328,13
41 Erwerb von beweglichem Vermögen, Aktivierte Vorräte	Unterklassen 02 bis 04; Gruppe 062; Gruppen 100, 113, 120, 150, 159, 170 und 175	12 810,97	0,00	12 810,97
42 Erwerb von immateriellen Vermögenswerten	Unterklasse 07	0,00	0,00	0,00
43 Kapitaltransfers an Träger des öffentlichen Rechts	Gruppen 130 und 135; Gruppen 770 bis 774	0,00	0,00	0,00
44 Sonstige Kapitaltransfers	Gruppen 775 bis 779, 785 und 786	0,00	0,00	0,00
<b>49 Summe 4 (Vermögensgebarung und Kapitaltransfer ohne Finanztransaktionen)</b>		<b>1 617 578,34</b>	<b>371 439,24</b>	<b>1 246 139,10</b>
<b>92 SALDO 2: Saldo der Vermögensgebarung ohne Finanztransaktionen</b>	Summe 3 minus Summe 4	<b>-647 595,43</b>	<b>-245 644,39</b>	<b>-401 951,04</b>



Bezeichnung	Zuordnung der Gruppen der Finanzierungsrechnung	nur A 85 - 89
<b>Einzahlungen aus Finanztransaktionen</b>		
50 Veräußerung von Beteiligungen und Wertpapieren	Unterklasse 08; Gruppen 223 und 224	0,00
51 Entnahmen aus Zahlungsmittelreserven	Gruppen 293, 294 und 295	0,00
52 Einzahlungen aus der Rückzahlung von Darlehen an Träger des öffentlichen Rechts	Gruppen 240 bis 244	0,00
53 Einzahlungen aus der Rückzahlung von Darlehen an andere und von Bezugsvorschüssen	Gruppen 245 bis 249 und 273	0,00
54 Aufnahme von Finanzschulden von Trägern des öffentlichen Rechts	Gruppen 340 bis 344, 350 bis 354	0,00
55 Aufnahme von Finanzschulden von anderen	Unterklasse 32; Gruppen 345 bis 349, 355 bis 357	0,00
58 Ausgleichszahlungen aus Finanzderivaten	Gruppen 821 und 826	0,00
<b>59 Summe 5 (Einzahlungen aus Finanztransaktionen)</b>		<b>0,00</b>
<b>Auszahlungen aus Finanztransaktionen</b>		
60 Erwerb von Beteiligungen und Wertpapieren	Unterklasse 08; Gruppen 223 und 224	0,00
61 Zuführung an Zahlungsmittelreserven	Gruppen 293, 294 und 295	0,00
62 Gewährung von Darlehen an Träger des öffentlichen Rechts	Gruppen 240 bis 244	0,00
63 Gewährung von Darlehen an andere und von Bezugsvorschüssen	Gruppen 245 bis 249 und 273	0,00
64 Rückzahlung von Finanzschulden bei Trägern des öffentlichen Rechts	Gruppen 340 bis 344, 350 bis 354	4 128,46
65 Rückzahlung von Finanzschulden bei anderen	Unterklasse 32; Gruppen 345 bis 349, 355 bis 357	894 146,88
68 Ausgleichszahlungen aus Finanzderivaten	Gruppen 652, 655 und 658	0,00
<b>69 Summe 6 (Auszahlungen aus Finanztransaktionen)</b>		<b>898 275,34</b>
<b>93 SALDO 3: Saldo der Finanztransaktionen</b>	Summe 5 minus Summe 6	<b>-898 275,34</b>
<b>94 SALDO 4:</b>	Summe der Salden 1, 2 und 3	<b>-1 145 346,73</b>
<b>II. Ableitung des Finanzierungssaldos</b>		
70 Jahresergebnis Haushalt ohne A 85 - 89 und ohne Finanztransaktionen	Saldo 1 plus Saldo 2	-550 813,26
71 Überrechnung Jahresergebnis A 85 - 89	Saldo 4 der Spalte "nur A 85 - 89"	-1 145 346,73
<b>95 Finanzierungssaldo ('vorläufiges Maastricht-Ergebnis')</b>		<b>-1 696 159,99</b>



Seite	Inhalt
1	Vorbericht
15	Nachweis der liquiden Mittel (Kassenbestand)
19	Ergebnishaushalt Gesamt 1. Ebene (Anlage 1a) - interne Vergütungen enthalten
23	Ergebnishaushalt Gesamt 1. und 2. Ebene (Anlage 1a) - interne Vergütungen enthalten
27	Ergebnishaushalt Bereichsbudget 1. und 2. Ebene (Anlage 1a)
49	Finanzierungshaushalt Gesamt 1. Ebene (Anlage 1b) - interne Vergütungen enthalten
53	Finanzierungshaushalt Gesamt 1. und 2. Ebene (Anlage 1b) - interne Vergütungen enthalten
59	Finanzierungshaushalt Bereichsbudget 1. und 2. Ebene (Anlage 1b)
101	Vermögenshaushalt (Anlage 1c)
107	Haushaltspotential
113	Ergebnis- und Finanzierungsrechnung Detailnachweis
225	Nachweis der Investitionstätigkeit
251	Nachweis Kundenforderungen
259	Nachweis Lieferantenverbindlichkeiten
263	Nettovermögensveränderungsrechnung (Anlage 1d)
267	Nachweis über Transferzahlungen (Anlage 6a)
275	Nachweis über Haushaltsrücklagen und Zahlungsmittelreserven (Anlage 6b)
279	Einzelnachweis über Finanzschulden und Schuldendienst (Anlage 6c)
303	Nachweis über hausinterne Vergütungen (Anlage 6f)
307	Anlagenspiegel Einzelkonten (Anlage 6g)
337	Anlagenspiegel Einzelkonten Kapitaltransfer (Anlage 6g)
343	Liste der nicht bewerteten Kulturgüter (Anlage 6h)
347	Leasingspiegel (Anlage 6i)
351	Nachweis über unmittelbare Beteiligungen der Gebietskörperschaft (Anlage 6j)
355	Nachweis über mittelbare Beteiligungen der Gebietskörperschaft (Anlage 6k)
359	Nachweis über aktive Finanzinstrumente (Anlage 6m)
363	Einzelnachweis über aktive Finanzinstrumente (Anlage 6n)
367	Rückstellungsspiegel (Anlage 6q)
371	Haftungsnachweis (Anlage 6r)
375	Einzelnachweis über die nicht voranschlagswirksame Gebarung gemäß § 12 (Anlage 6t)
379	Personaldaten iSd ÖStp (Anlage 4)
383	Dienstpostenplan

---

<b>Seite</b>	<b>Inhalt</b>
387	Nachweis über Personalaufwand VRV2015
391	Nachweis Vermögen mit abgeänderter Nutzungsdauer
395	Querschnitt (Anlage 5b)