



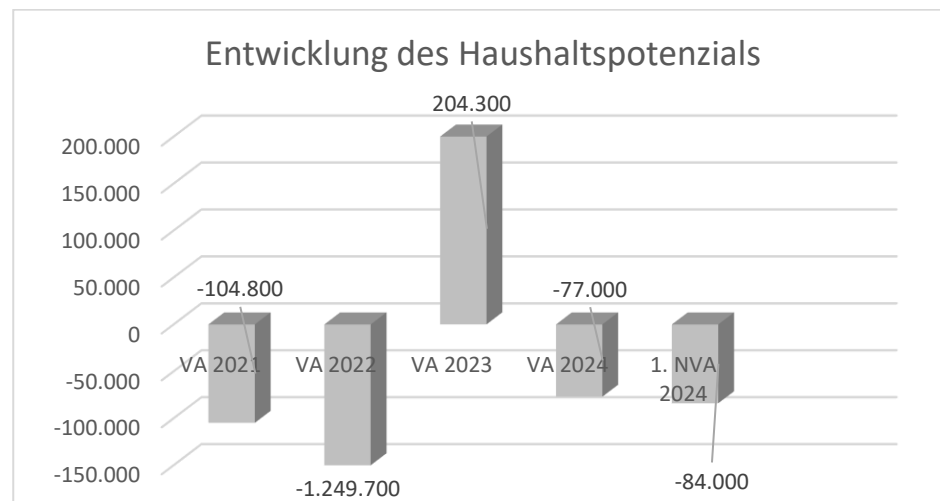
Marktgemeinde Sonntagberg

1. Nachtragsvoranschlag 2024

Vorbericht

**Vorbericht zum 1. Nachtragsvoranschlag 2024
gemäß § 3 der NÖ Gemeindehaushaltsverordnung (NÖ GHVO)**

Entwicklung des Haushaltspotenzials



Erläuterung:

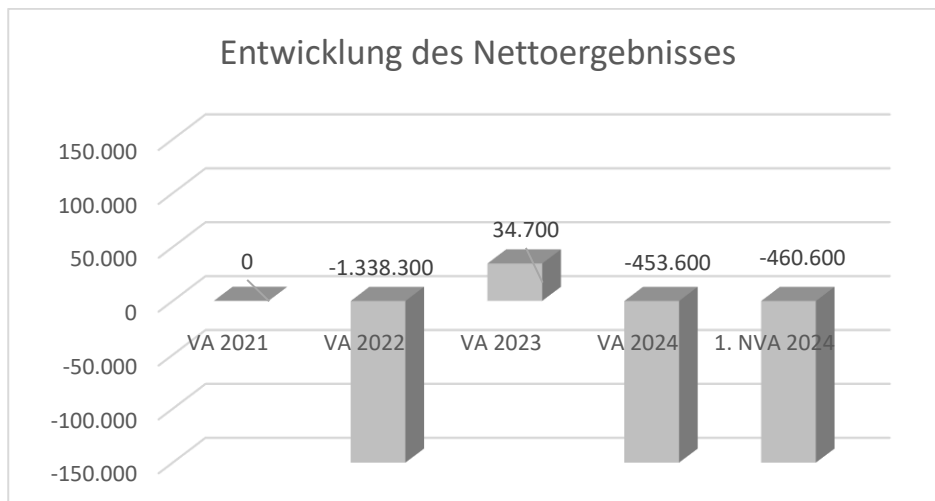
Das Haushaltspotential hat seine Grundlage in § 67 Z. 11 der NÖ Gemeindeordnung 1973 (NÖ GO 1973) und ist erstmals im Voranschlag 2020 auszuweisen. Die Angaben zu den Vorjahren entfallen daher.

Haushaltspotential: Differenz der wiederkehrenden Mittelaufbringungen abzüglich der wiederkehrenden Mittelverwendungen unter Berücksichtigung der entsprechenden Forderungen und Verbindlichkeiten.

Das Haushaltspotenzial ist eine wichtige Kenngröße und gibt die aktuelle Leistungsfähigkeit der Gemeinde wieder. Das schafft Vergleichbarkeit mit der bisherigen Rechtslage, aus der Überschüsse und Abgänge abzuleiten waren und dient der Transparenz.

Wenn das Haushaltspotenzial innerhalb des Zeitraumes des mittelfristigen Finanzplanes laufend negativ ist, ist ein Haushaltskonsolidierungskonzept zu erstellen (§ 72b Abs. 1 Z. 2 NÖ GO 1973).

Entwicklung des Nettoergebnisses



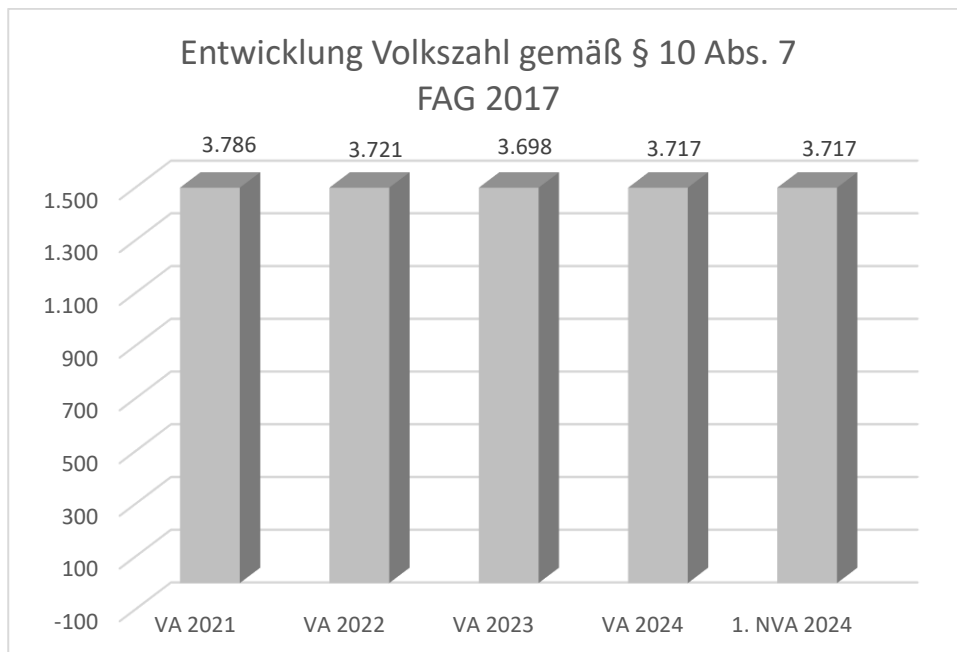
Erläuterung:

Beim Nettoergebnis handelt es sich um das Ergebnis des Ergebnisvoranschlages und ist erstmals für das Haushaltsjahr 2020 auszuweisen. Die Angaben zu den Vorjahren entfallen daher.

Ein positives Nettoergebnis bedeutet, dass die Erträge voraussichtlich ausreichend sein werden, die Aufwendungen für die kommunalen Leistungen (inklusive des Werteverzehrs des Anlagevermögens in Form der Abschreibungen) abzudecken.

Ein negatives Nettoergebnis heißt, dass dies nicht zur Gänze (in der Höhe des negativen Wertes) möglich ist.

Entwicklung der Volkszahl gemäß § 10 Abs. 7 FAG 2017, BGBl. I Nr. 116/2016 in der Fassung BGBl. I Nr. 106/2018

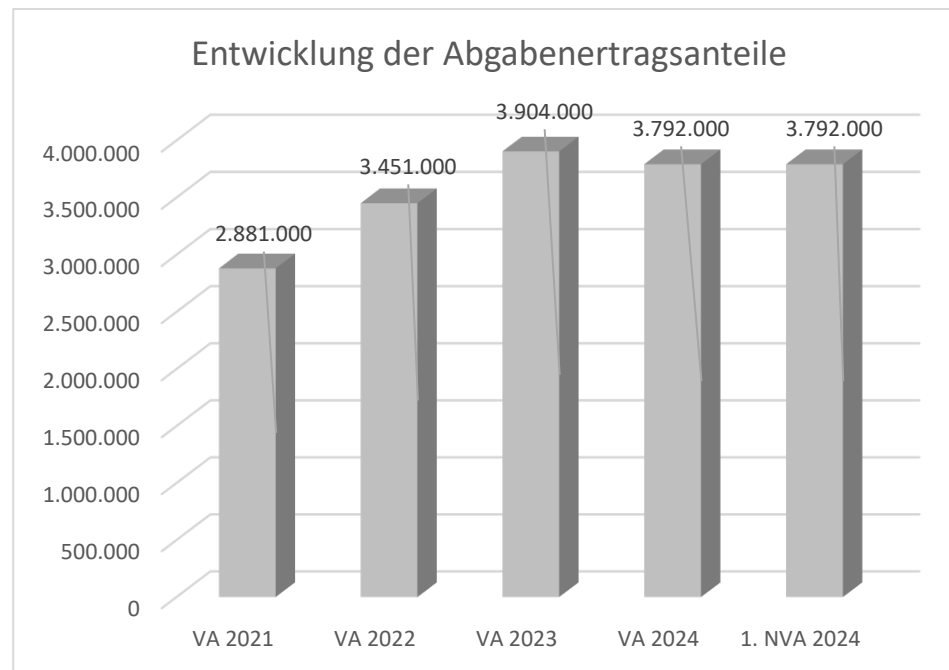


Erläuterung:

Die Volkszahl gemäß § 10 Abs. 7 FAG 2017 wird jährlich von der Bundesanstalt Statistik Austria zum Stichtag 31. Oktober festgestellt und wirkt mit dem Beginn des übernächsten Kalenderjahres. Sie dient für die Berechnung der Abgabenertragsanteile und darf nicht automatisch mit der Volkszahl für die Berechnung der Gemeinderatsmandate verwechselt werden.

Eine Erhöhung bzw. Verminderung der Volkszahl (jährlich) ist ein wesentlicher Indikator für die Berechnung der Abgabenertragsanteile.

Entwicklung der Abgabenertragsanteile

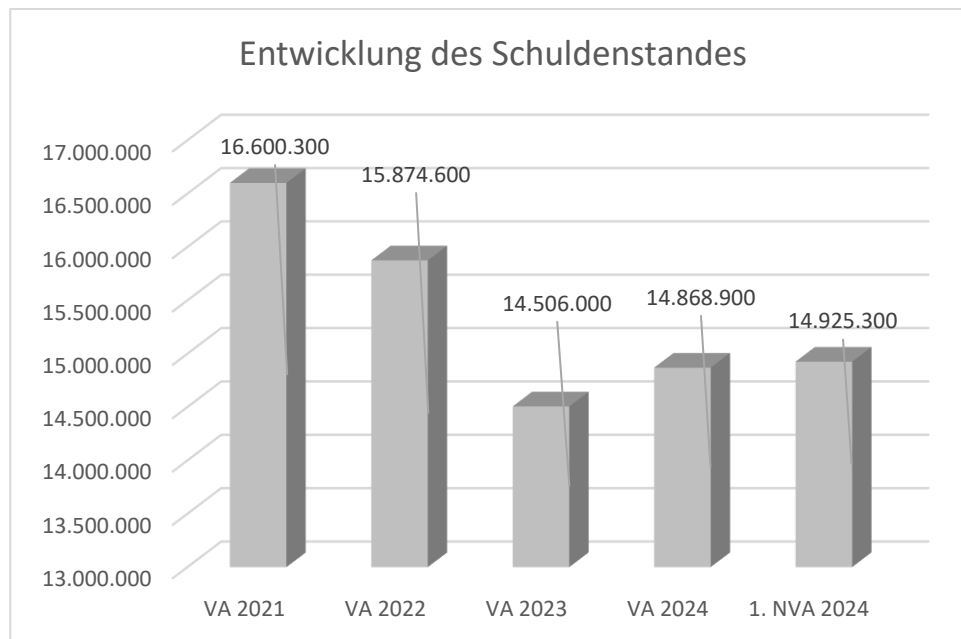


Erläuterung:

Die Gebietskörperschaften (Bund, Länder und Gemeinden) erhalten auf Basis des aktuellen Finanzausgleichs aus den gemeinschaftlichen Bundesabgaben (z.B. Umsatzsteuer, Körperschaftssteuer, Lohnsteuer, Versicherungssteuer, Mineralölsteuer, Normverbrauchsabgabe, Tabaksteuer udgl.) entsprechende Anteile. Im Bereich der Gemeinden spielen dabei die Volkszahl und der abgestufte Bevölkerungsschlüssel eine besondere Rolle. Die sogenannten „Abgabenertragsanteile“ bilden in den meisten Gemeinden die wichtigste Einnahmequelle.

Ein Steigen der Abgabenertragsanteile weist auch auf eine Erhöhung der Volkszahl hin.

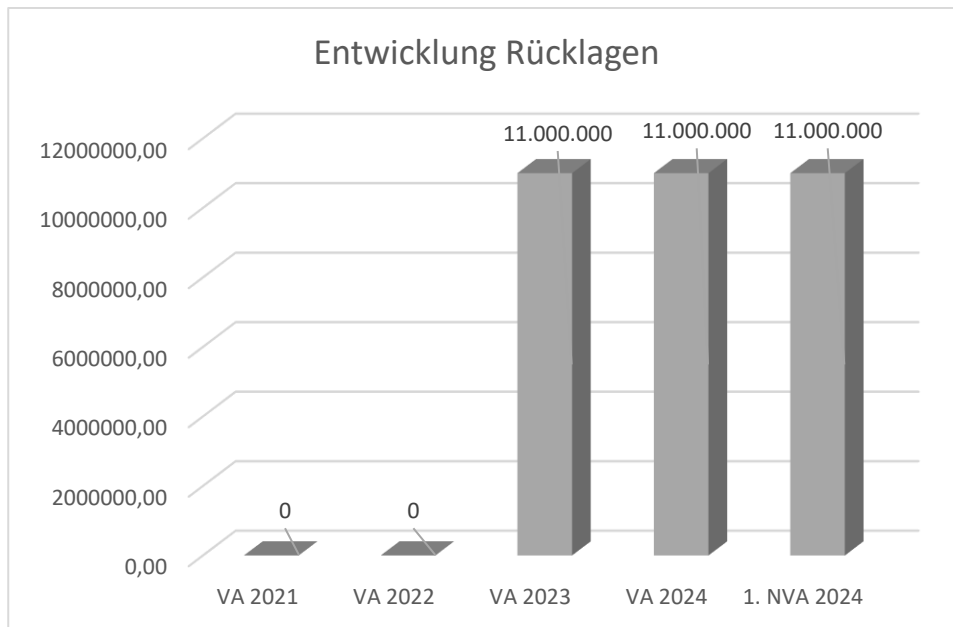
Entwicklung des Schuldenstandes



Erläuterung:

Die Entwicklung des Schuldenstandes zeigt auf, inwieweit der Schuldenstand über die Jahre erhöht oder reduziert wird.

Entwicklung der Rücklagen mit und ohne Zahlungsmittelreserve

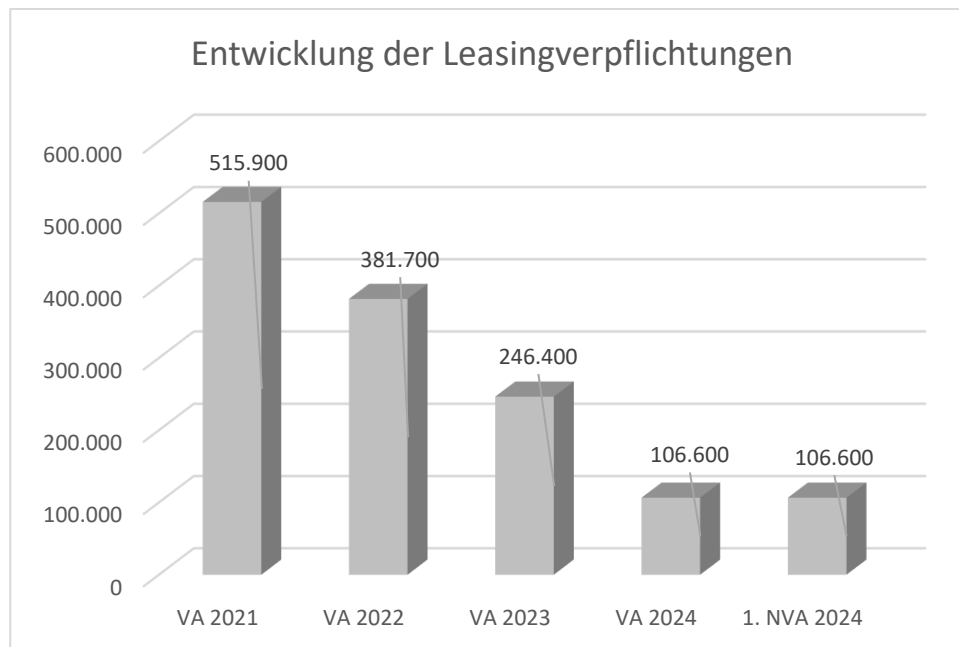


Erläuterung:

Die Entwicklung der Rücklagen zeigt an, inwieweit Rücklagen vorhanden sind und ob Rücklagen aufgebaut bzw. aufgebraucht werden.

Rücklagen ohne Zahlungsmittelreserve.

Entwicklung der Leasingverpflichtungen

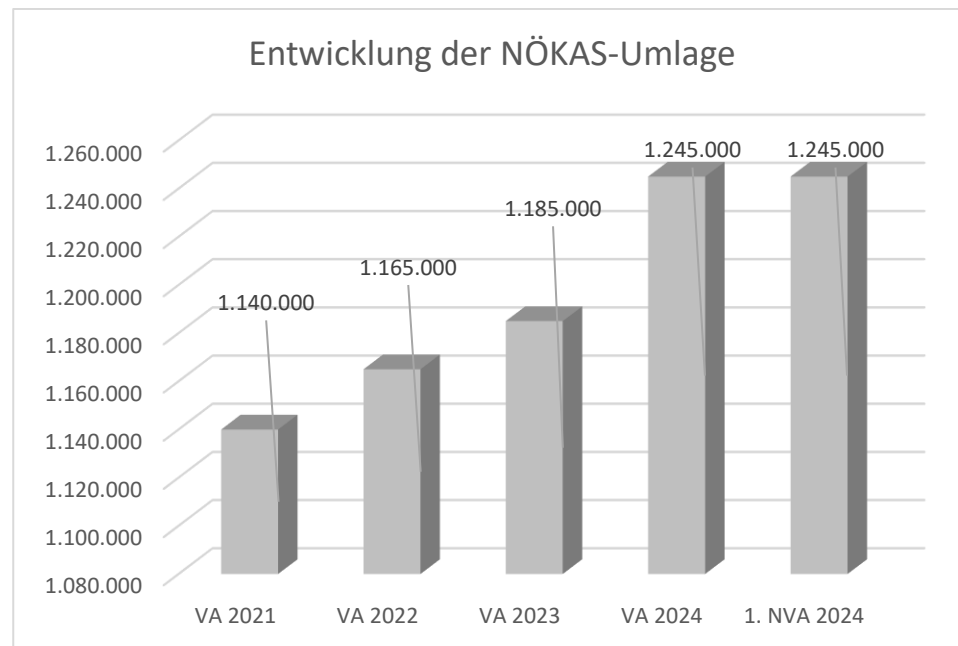


Erläuterung:

Bei den Leasingverpflichtungen handelt es sich nicht um Finanzschulden (z.B. Darlehen), sondern um Verwaltungsschulden. Unabhängig davon stellen Leasingverbindlichkeiten Leistungsverpflichtungen für die Gemeinden dar und sind daher bei einer allfälligen Finanzlagenberechnung entsprechend zu berücksichtigen.

Die Leasingverpflichtungen sind mit Beginn des Jahres 2020 in einer eigenen Anlage gemäß VRV 2015 festzuhalten.

Entwicklung der NÖKAS-Umlage



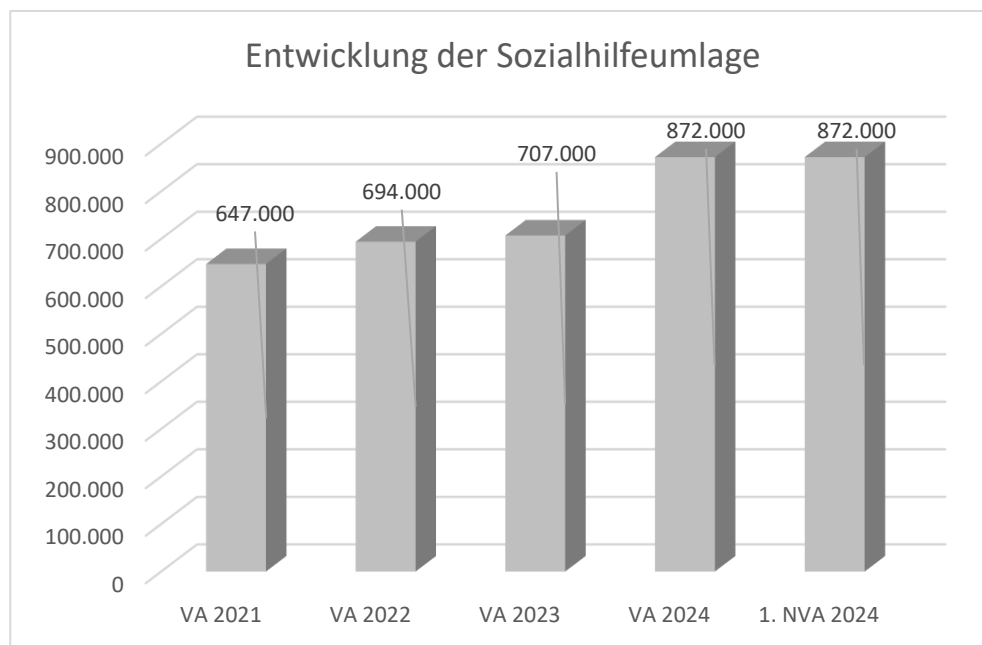
Erläuterung:

Das Landesgebiet ist Beitragsbezirk und Krankenanstaltensprengel für alle öffentlichen Krankenanstalten in Niederösterreich. Beitragsbezirk und Krankenanstaltensprengel sind ein Gemeindeverband. Dem Gemeindeverband gehören alle Gemeinden Niederösterreichs an. Der Gemeindeverband ist juristische Person, er hat seinen Sitz am Sitz der Landesregierung und trägt die Bezeichnung "NÖ Krankenanstaltensprengel" (§ 61 Abs. 1 NÖ Krankenanstaltengesetz - NÖ KAG).

Die Gemeinden haben an den NÖ Krankenanstaltensprengel monatliche Beiträge zu leisten. Berechnungsgrundlage bilden dabei die Volkszahl und die Finanzkraft der Gemeinden. Steigerungen bei der Volkszahl und bei der Finanzkraft führen daher zu höheren Beitragsleistungen bei den Gemeinden.

Diese monatlichen Beiträge werden von den der Gemeinde gebührenden monatlichen Vorschüsse auf die Ertragsanteile an den gemeinschaftlichen Bundesabgaben einbehalten.

Entwicklung der Sozialhilfeumlage



Erläuterung:

Die Gemeinden haben jährlich einen Beitrag zu den vom Land zu tragenden Kosten der Sozialhilfe, die nicht durch Kostenbeitrags- und Ersatzleistungen oder durch sonstige für Zwecke der Sozialhilfe bestimmte Zuschüsse gedeckt sind, in der Höhe von 50 % an das Land zu entrichten (§ 44 NÖ Sozialhilfe-Ausführungsgesetz – NÖ SAG).

Die Leistungen für die Sozialhilfe-Umlage werden von der Landesregierung auf die einzelnen Gemeinden nach ihrer Finanzkraft (Finanzkraft für die Umlagenberechnung) aufgeteilt.

Diese monatlichen Beiträge werden von den der Gemeinde gebührenden monatlichen Vorschüssen auf die Ertragsanteile an den gemeinschaftlichen Bundesabgaben einbehalten.

1. NVA Ergebnishaushalt Gesamt 1. und 2. Ebene (Anlage 1a)
- interne Vergütungen enthalten

1. Nachtragsvoranschlag 2024

NVA Ergebnishaushalt Gesamt 1. und 2. Ebene (Anlage 1a) - interne Vergütungen enthalten

Marktgemeinde Sonntagberg

MVAG	Mittelverwendungs- und aufbringungsgruppen (1. und 2. Ebene)	VA 2024 inkl. NVA	VA 2024	1. NVA
211	Erträge aus der operativen Verwaltungstätigkeit	9.339.700,00	9.339.700,00	0,00
2111	Erträge aus eigenen Abgaben	2.769.400,00	2.769.400,00	0,00
2112	Erträge aus Ertragsanteilen	3.792.000,00	3.792.000,00	0,00
2113	Erträge aus Gebühren	1.669.100,00	1.669.100,00	0,00
2114	Erträge aus Leistungen	660.700,00	660.700,00	0,00
2115	Erträge aus Besitz und wirtschaftlicher Tätigkeit	90.400,00	90.400,00	0,00
2116	Erträge aus Veräußerung und sonstige Erträge	308.100,00	308.100,00	0,00
2117	Nicht finanzierungswirksame operative Erträge	50.000,00	50.000,00	0,00
212	Erträge aus Transfers	1.619.100,00	1.619.100,00	0,00
2121	Transferertrag von Trägern des öffentlichen Rechts	1.481.200,00	1.481.200,00	0,00
2122	Transferertrag von Beteiligungen	0,00	0,00	0,00
2123	Transferertrag von Unternehmen (mit Finanzunternehmen)	0,00	0,00	0,00
2124	Transferertrag von Haushalten und Organisationen ohne Erwerbscharakter	29.000,00	29.000,00	0,00
2125	Transferertrag vom Ausland	0,00	0,00	0,00
2126	Investitions- und Tilgungszuschüsse zwischen Unternehmungen und Betrieben der Gebietskörperschaft und der Gebietskörperschaft	0,00	0,00	0,00
2127	Nicht finanzierungswirksamer Transferertrag	108.900,00	108.900,00	0,00
213	Finanzerträge	0,00	0,00	0,00
2131	Erträge aus Zinsen	0,00	0,00	0,00
2132	Erträge aus Zinsen aus derivativen Finanzinstrumenten mit und ohne Grundgeschäft	0,00	0,00	0,00
2133	Erträge aus Gewinnentnahmen von marktbestimmten Betrieben	0,00	0,00	0,00
2134	Sonstige Finanzerträge	0,00	0,00	0,00
2135	Erträge aus Dividenden/Gewinnausschüttungen	0,00	0,00	0,00
2136	Sonstige nicht finanzierungswirksame Finanzerträge	0,00	0,00	0,00
21	Summe Erträge	10.958.800,00	10.958.800,00	0,00
221	Personalaufwand	2.308.800,00	2.308.800,00	0,00
2211	Personalaufwand (Bezüge, Nebengebühren, Mehrleistungen)	1.794.300,00	1.794.300,00	0,00
2212	Gesetzlicher und freiwilliger Sozialaufwand	432.800,00	432.800,00	0,00
2213	Sonstiger Personalaufwand	6.800,00	6.800,00	0,00
2214	Nicht finanzierungswirksamer Personalaufwand	74.900,00	74.900,00	0,00
222	Sachaufwand	4.370.800,00	4.370.800,00	0,00
2221	Gebrauchs- und Verbrauchsgüter, Handelswaren	358.600,00	358.600,00	0,00
2222	Verwaltungs- und Betriebsaufwand	352.100,00	352.100,00	0,00
2223	Leasing- und Mietaufwand	233.700,00	233.700,00	0,00
2224	Instandhaltung	593.800,00	593.800,00	0,00
2225	Sonstiger Sachaufwand	1.177.000,00	1.177.000,00	0,00
2226	Nicht finanzierungswirksamer Sachaufwand	1.655.600,00	1.655.600,00	0,00

1. Nachtragsvoranschlag 2024

NVA Ergebnishaushalt Gesamt 1. und 2. Ebene (Anlage 1a) - interne Vergütungen enthalten

Marktgemeinde Sonntagberg

MVAG	Mittelverwendungs- und aufbringungsgruppen (1. und 2. Ebene)	VA 2024 inkl. NVA	VA 2024	1. NVA
223	Transferaufwand	4.143.200,00	4.143.200,00	0,00
2231	Transferaufwand an Träger des öffentlichen Rechts	4.096.500,00	4.096.500,00	0,00
2232	Transferaufwand an Beteiligungen	0,00	0,00	0,00
2233	Transferaufwand an Unternehmen (mit Finanzunternehmen)	11.300,00	11.300,00	0,00
2234	Transferaufwand an Haushalte und Organisationen ohne Erwerbscharakter	35.400,00	35.400,00	0,00
2235	Transferaufwand an das Ausland	0,00	0,00	0,00
2236	Investitions- und Tilgungszuschüsse zwischen Unternehmungen und Betrieben der Gebietskörperschaft und der Gebietskörperschaft	0,00	0,00	0,00
2237	Nicht finanzierungswirksamer Transferaufwand	0,00	0,00	0,00
224	Finanzaufwand	596.600,00	596.600,00	0,00
2241	Aufwendungen für Zinsen	593.600,00	593.600,00	0,00
2242	Zinsen und sonstige Aufwendungen aus derivativen Finanzinstrumenten mit und ohne Grundgeschäft	0,00	0,00	0,00
2243	Gewinnentnahmen von Unternehmungen und marktbestimmten Betrieben der Gebietskörperschaft (innerhalb der Gebietskörperschaft)	0,00	0,00	0,00
2244	Sonstiger Finanzaufwand	3.000,00	3.000,00	0,00
2245	Nicht finanzierungswirksamer Finanzaufwand	0,00	0,00	0,00
22	Summe Aufwendungen	11.419.400,00	11.419.400,00	0,00
SA0	Saldo (0) Nettoergebnis (21 - 22)	-460.600,00	-460.600,00	0,00
230	Entnahmen von Haushaltsrücklagen	0,00	0,00	0,00
2301	Entnahmen von Haushaltsrücklagen	0,00	0,00	0,00
240	Zuweisungen an Haushaltsrücklagen	0,00	0,00	0,00
2401	Zuweisungen an Haushaltsrücklagen	0,00	0,00	0,00
SA01	Saldo (01) Haushaltsrücklagen (230 - 240)	0,00	0,00	0,00
SA00	Saldo (00) Nettoergebnis nach Haushaltsrücklagen (Saldo 0 + Saldo 01)	-460.600,00	-460.600,00	0,00

1. NVA Finanzierungshaushalt Gesamt 1. und 2. Ebene
(Anlage 1b) - interne Vergütungen enthalten

1. Nachtragsvoranschlag 2024

Marktgemeinde Sonntagberg

NVA Finanzierungshaushalt Gesamt 1. und 2. Ebene (Anlage 1b) - interne Vergütungen enthalten

MVAG	Mittelverwendungs- und aufbringungsgruppen (1. und 2. Ebene)	VA 2024 inkl. NVA	VA 2024	1. NVA
311	Einzahlungen aus operativer Verwaltungstätigkeit	9.257.200,00	9.257.200,00	0,00
3111	Einzahlungen aus eigenen Abgaben	2.769.400,00	2.769.400,00	0,00
3112	Einzahlungen aus Ertragsanteilen	3.792.000,00	3.792.000,00	0,00
3113	Einzahlungen aus Gebühren	1.669.100,00	1.669.100,00	0,00
3114	Einzahlungen aus Leistungen	660.700,00	660.700,00	0,00
3115	Einzahlungen aus Besitz und wirtschaftlicher Tätigkeit	90.400,00	90.400,00	0,00
3116	Einzahlungen aus Veräußerung von geringwertigen Wirtschaftsgütern (GWG) und sonstige Einzahlungen	275.600,00	275.600,00	0,00
312	Einzahlungen aus Transfers	1.510.200,00	1.510.200,00	0,00
3121	Transferzahlungen von Trägern des öffentlichen Rechts	1.481.200,00	1.481.200,00	0,00
3122	Transferzahlungen von Beteiligungen	0,00	0,00	0,00
3123	Transferzahlungen von Unternehmen (inkl. Finanzunternehmen)	0,00	0,00	0,00
3124	Transferzahlungen von Haushalten und Organisationen ohne Erwerbscharakter	29.000,00	29.000,00	0,00
3125	Transferzahlungen vom Ausland	0,00	0,00	0,00
3126	Investitions- und Tilgungszuschüsse zwischen Unternehmungen und Betrieben der Gebietskörperschaft und der Gebietskörperschaft	0,00	0,00	0,00
313	Einzahlungen aus Finanzerträgen	0,00	0,00	0,00
3131	Einzahlungen aus Zinserträgen	0,00	0,00	0,00
3132	Einzahlungen aus Zinsen aus derivativen Finanzinstrumenten mit und ohne Grundgeschäft	0,00	0,00	0,00
3133	Einzahlungen aus Gewinnentnahmen von marktbestimmten Betrieben	0,00	0,00	0,00
3134	Sonstige Einzahlungen aus Finanzerträgen	0,00	0,00	0,00
3135	Einzahlungen aus Dividenden/Gewinnausschüttungen	0,00	0,00	0,00
31	Summe Einzahlungen operative Gebarung	10.767.400,00	10.767.400,00	0,00
321	Auszahlungen aus Personalaufwand	2.233.900,00	2.233.900,00	0,00
3211	Auszahlungen für Personalaufwand (Bezüge, Nebengebühren, und Mehrleistungsvergütungen)	1.794.300,00	1.794.300,00	0,00
3212	Auszahlungen für gesetzliche und freiwillige Sozialaufwendungen	432.800,00	432.800,00	0,00
3213	Auszahlungen aus sonstigem Personalaufwand	6.800,00	6.800,00	0,00
322	Auszahlungen aus Sachaufwand	2.682.700,00	2.682.700,00	0,00
3221	Auszahlungen für Gebrauchs- und Verbrauchsgüter, Handelswaren	358.600,00	358.600,00	0,00
3222	Auszahlungen für Verwaltungs- und Betriebsaufwand	352.100,00	352.100,00	0,00
3223	Auszahlungen für Leasing- und Mietaufwand	233.700,00	233.700,00	0,00
3224	Auszahlungen für Instandhaltung	593.800,00	593.800,00	0,00
3225	Sonstige Auszahlungen aus Sachaufwand	1.144.500,00	1.144.500,00	0,00
3226	Auszahlungen aus der Inanspruchnahme von Haftungen	0,00	0,00	0,00
323	Auszahlungen aus Transfers	4.143.200,00	4.143.200,00	0,00
3231	Transferzahlungen an Träger des öffentlichen Rechts	4.096.500,00	4.096.500,00	0,00
3232	Transferzahlungen an Beteiligungen	0,00	0,00	0,00

1. Nachtragsvoranschlag 2024

NVA Finanzierungshaushalt Gesamt 1. und 2. Ebene (Anlage 1b) - interne Vergütungen enthalten

Marktgemeinde Sonntagberg

MVAG	Mittelverwendungs- und aufbringungsgruppen (1. und 2. Ebene)	VA 2024 inkl. NVA	VA 2024	1. NVA
3233	Transferzahlungen an Unternehmen (inkl. Finanzunternehmen)	11.300,00	11.300,00	0,00
3234	Transferzahlungen an Haushalte und Organisationen ohne Erwerbscharakter	35.400,00	35.400,00	0,00
3235	Transferzahlungen an das Ausland	0,00	0,00	0,00
3236	Investitions- und Tilgungszuschüsse zwischen Unternehmungen und Betrieben der Gebietskörperschaft und der Gebietskörperschaft	0,00	0,00	0,00
324	Auszahlungen aus Finanzaufwand	596.600,00	596.600,00	0,00
3241	Auszahlungen für Zinsen	593.600,00	593.600,00	0,00
3242	Auszahlungen für Zinsen aus derivativen Finanzinstrumenten mit und ohne Grundgeschäft	0,00	0,00	0,00
3243	Auszahlungen aus Gewinnentnahmen von marktbestimmten Betrieben	0,00	0,00	0,00
3244	Sonstige Auszahlungen aus Finanzaufwendungen	3.000,00	3.000,00	0,00
32	Summe Auszahlungen operative Gebarung	9.656.400,00	9.656.400,00	0,00
SA1	Saldo (1) Geldfluss aus der operativen Gebarung (31 – 32)	1.111.000,00	1.111.000,00	0,00
331	Einzahlungen aus der Investitionstätigkeit	0,00	0,00	0,00
3311	Einzahlungen aus der Veräußerung von immateriellem Vermögen	0,00	0,00	0,00
3312	Einzahlungen aus der Veräußerung von Grundstücken und Grundstückeinrichtungen	0,00	0,00	0,00
3313	Einzahlungen aus der Veräußerung von Gebäuden und Bauten	0,00	0,00	0,00
3314	Einzahlungen aus der Veräußerung von technischen Anlagen, Fahrzeugen und Maschinen	0,00	0,00	0,00
3315	Einzahlungen aus der Veräußerung von Amts-, Betriebs- und Geschäftsausstattung	0,00	0,00	0,00
3316	Einzahlungen aus der Veräußerung von Kulturgütern	0,00	0,00	0,00
3317	Einzahlungen aus der Veräußerung von Beteiligungen	0,00	0,00	0,00
3318	Einzahlungen aus der Veräußerung von kofinanzierten Schutzbauten	0,00	0,00	0,00
332	Einzahlungen aus der Rückzahlung von Darlehen sowie gewährten Vorschüssen	2.200,00	2.200,00	0,00
3321	Einzahlungen aus Darlehen an Träger des öffentlichen Rechts	0,00	0,00	0,00
3322	Einzahlungen aus Darlehen an Beteiligungen	0,00	0,00	0,00
3323	Einzahlungen aus Darlehen an Unternehmen und Haushalte	0,00	0,00	0,00
3325	Einzahlungen aus Vorschüssen und Anzahlungen	2.200,00	2.200,00	0,00
333	Einzahlungen aus Kapitaltransfers	1.224.400,00	1.224.400,00	0,00
3331	Kapitaltransferzahlungen von Trägern des öffentlichen Rechts	1.161.900,00	1.161.900,00	0,00
3332	Kapitaltransferzahlungen von Beteiligungen	0,00	0,00	0,00
3333	Kapitaltransferzahlungen von Unternehmen	0,00	0,00	0,00
3334	Kapitaltransferzahlungen von Haushalten und Organisationen ohne Erwerbscharakter	62.500,00	62.500,00	0,00
3335	Kapitaltransferzahlungen vom Ausland	0,00	0,00	0,00
33	Summe Einzahlungen investive Gebarung	1.226.600,00	1.226.600,00	0,00
341	Auszahlungen aus der Investitionstätigkeit	3.015.700,00	3.015.700,00	0,00
3411	Auszahlungen für den Erwerb von immateriellem Vermögen	0,00	0,00	0,00

1. Nachtragsvoranschlag 2024

Marktgemeinde Sonntagberg

NVA Finanzierungshaushalt Gesamt 1. und 2. Ebene (Anlage 1b) - interne Vergütungen enthalten

MVAG	Mittelverwendungs- und aufbringungsgruppen (1. und 2. Ebene)	VA 2024 inkl. NVA	VA 2024	1. NVA
3412	Auszahlungen für den Erwerb von Grundstücken und Grundstückseinrichtungen	1.965.700,00	1.965.700,00	0,00
3413	Auszahlungen für den Erwerb von Gebäuden und Bauten	1.050.000,00	1.050.000,00	0,00
3414	Auszahlungen für den Erwerb von technischen Anlagen, Fahrzeugen und Maschinen	0,00	0,00	0,00
3415	Auszahlungen für den Erwerb von Amts-, Betriebs- und Geschäftsausstattung	0,00	0,00	0,00
3416	Auszahlungen für den Erwerb von Kulturgütern	0,00	0,00	0,00
3417	Auszahlungen für den Erwerb von Beteiligungen	0,00	0,00	0,00
3418	Auszahlungen für den Erwerb von kofinanzierten Schutzbauten	0,00	0,00	0,00
342	Auszahlungen aus der Gewährung von Darlehen sowie gewährten Vorschüssen	2.200,00	2.200,00	0,00
3421	Auszahlungen von Darlehen an Träger des öffentlichen Rechts	0,00	0,00	0,00
3422	Auszahlungen von Darlehen an Beteiligungen	0,00	0,00	0,00
3423	Auszahlungen von Darlehen an Unternehmen und Haushalte	0,00	0,00	0,00
3425	Auszahlungen von Vorschüssen und Anzahlungen	2.200,00	2.200,00	0,00
343	Auszahlungen aus Kapitaltransfers	0,00	0,00	0,00
3431	Kapitaltransferzahlungen an Träger des öffentlichen Rechts	0,00	0,00	0,00
3432	Kapitaltransferzahlungen an Beteiligungen	0,00	0,00	0,00
3433	Kapitaltransferzahlungen an Unternehmen (Finanzunternehmen)	0,00	0,00	0,00
3434	Kapitaltransferzahlungen an Haushalte und Organisationen ohne Erwerbscharakter	0,00	0,00	0,00
3435	Kapitaltransferzahlungen an das Ausland	0,00	0,00	0,00
34	Summe Auszahlungen investive Gebarung	3.017.900,00	3.017.900,00	0,00
SA2	Saldo (2) Geldfluss aus der investiven Gebarung (33 – 34)	-1.791.300,00	-1.791.300,00	0,00
SA3	Saldo (3) Nettofinanzierungssaldo (Saldo 1 + Saldo 2)	-680.300,00	-680.300,00	0,00
351	Einzahlungen aus der Aufnahme von Finanzschulden	2.849.600,00	2.903.200,00	-53.600,00
3511	Einzahlungen aus empfangenen Darlehen von öffentlichen Körperschaften und Rechtsträgern	0,00	0,00	0,00
3512	Einzahlungen aus empfangenen Darlehen von Beteiligungen	0,00	0,00	0,00
3513	Einzahlungen aus empfangenen Darlehen von Unternehmen und privaten Haushalten	0,00	0,00	0,00
3514	Einzahlungen aus Finanzschulden (Finanzunternehmen)	2.849.600,00	2.903.200,00	-53.600,00
3515	Einzahlungen aus Aufnahmen von Leasingverbindlichkeiten	0,00	0,00	0,00
353	Einzahlungen infolge eines Kapitaltausches bei derivativen Finanzinstrumenten mit Grundgeschäft	0,00	0,00	0,00
3530	Einzahlungen infolge eines Kapitaltausches bei derivativen Finanzinstrumenten mit Grundgeschäft	0,00	0,00	0,00
355	Einzahlungen aus dem Abgang von Finanzinstrumenten	0,00	0,00	0,00
3550	Einzahlungen aus dem Abgang von Finanzinstrumenten	0,00	0,00	0,00
35	Summe Einzahlungen aus der Finanzierungstätigkeit	2.849.600,00	2.903.200,00	-53.600,00

1. Nachtragsvoranschlag 2024

NVA Finanzierungshaushalt Gesamt 1. und 2. Ebene (Anlage 1b) - interne Vergütungen enthalten

Marktgemeinde Sonntagberg

MVAG	Mittelverwendungs- und aufbringungsgruppen (1. und 2. Ebene)	VA 2024 inkl. NVA	VA 2024	1. NVA
361	Auszahlungen aus der Tilgung von Finanzschulden	1.800.000,00	1.800.000,00	0,00
3611	Auszahlungen aus empfangenen Darlehen von öffentlichen Körperschaften und Rechtsträgern	4.200,00	4.200,00	0,00
3612	Auszahlungen aus empfangenen Darlehen von Beteiligungen	0,00	0,00	0,00
3613	Auszahlungen aus empfangenen Darlehen von Unternehmen und privaten Haushalten	0,00	0,00	0,00
3614	Auszahlungen aus Finanzschulden	1.656.000,00	1.656.000,00	0,00
3615	Auszahlungen aus Rückzahlungen von Leasingverbindlichkeiten	139.800,00	139.800,00	0,00
363	Auszahlungen infolge eines Kapitaltausches bei derivativen Finanzinstrumenten mit Grundgeschäft	0,00	0,00	0,00
3630	Auszahlungen infolge eines Kapitaltausches bei derivativen Finanzinstrumenten mit Grundgeschäft	0,00	0,00	0,00
365	Auszahlungen für den Erwerb von Finanzinstrumenten	0,00	0,00	0,00
3650	Auszahlungen für den Erwerb von Finanzinstrumenten	0,00	0,00	0,00
36	Summe Auszahlungen aus der Finanzierungstätigkeit	1.800.000,00	1.800.000,00	0,00
SA4	Saldo (4) Geldfluss aus der Finanzierungstätigkeit (35 – 36)	1.049.600,00	1.103.200,00	-53.600,00
SA5	Saldo (5) Geldfluss aus der voranschlagswirksamen Gebarung (Saldo 3 + Saldo 4)	369.300,00	422.900,00	-53.600,00

1. NVA Ergebnishaushalt Bereichsbudget 1. und 2. Ebene
(Anlage 1a)

Vertretungskörper und allgemeine Verwaltung (Gruppe 0)

MVAG	Mittelverwendungs- und -aufbringungsgruppen (1. und 2. Ebene)	VA 2024 inkl. NVA	VA 2024	1. NVA
211	Erträge aus der operativen Verwaltungstätigkeit	104.000,00	104.000,00	0,00
2111	Erträge aus eigenen Abgaben	0,00	0,00	0,00
2112	Erträge aus Ertragsanteilen	0,00	0,00	0,00
2113	Erträge aus Gebühren	0,00	0,00	0,00
2114	Erträge aus Leistungen	38.600,00	38.600,00	0,00
2115	Erträge aus Besitz und wirtschaftlicher Tätigkeit	2.100,00	2.100,00	0,00
2116	Erträge aus Veräußerung und sonstige Erträge	63.300,00	63.300,00	0,00
2117	Nicht finanzierungswirksame operative Erträge	0,00	0,00	0,00
212	Erträge aus Transfers	20.000,00	20.000,00	0,00
2121	Transferertrag von Trägern des öffentlichen Rechts	0,00	0,00	0,00
2122	Transferertrag von Beteiligungen	0,00	0,00	0,00
2123	Transferertrag von Unternehmen (mit Finanzunternehmen)	0,00	0,00	0,00
2124	Transferertrag von Haushalten und Organisationen ohne Erwerbscharakter	20.000,00	20.000,00	0,00
2125	Transferertrag vom Ausland	0,00	0,00	0,00
2126	Investitions- und Tilgungszuschüsse zwischen Unternehmungen und Betrieben der Gebietskörperschaft und der Gebietskörperschaft	0,00	0,00	0,00
2127	Nicht finanzierungswirksamer Transferertrag	0,00	0,00	0,00
213	Finanzerträge	0,00	0,00	0,00
2131	Erträge aus Zinsen	0,00	0,00	0,00
2132	Erträge aus Zinsen aus derivativen Finanzinstrumenten mit und ohne Grundgeschäft	0,00	0,00	0,00
2133	Erträge aus Gewinnentnahmen von marktbestimmten Betrieben	0,00	0,00	0,00
2134	Sonstige Finanzerträge	0,00	0,00	0,00
2135	Erträge aus Dividenden/Gewinnausschüttungen	0,00	0,00	0,00
2136	Sonstige nicht finanzierungswirksame Finanzerträge	0,00	0,00	0,00
21	Summe Erträge	124.000,00	124.000,00	0,00
221	Personalaufwand	555.700,00	555.700,00	0,00
2211	Personalaufwand (Bezüge, Nebengebühren, Mehrleistungen)	435.800,00	435.800,00	0,00
2212	Gesetzlicher und freiwilliger Sozialaufwand	106.200,00	106.200,00	0,00
2213	Sonstiger Personalaufwand	1.200,00	1.200,00	0,00
2214	Nicht finanzierungswirksamer Personalaufwand	12.500,00	12.500,00	0,00
222	Sachaufwand	468.500,00	468.500,00	0,00
2221	Gebrauchs- und Verbrauchsgüter, Handelswaren	71.300,00	71.300,00	0,00
2222	Verwaltungs- und Betriebsaufwand	45.000,00	45.000,00	0,00

1. Nachtragsvoranschlag 2024

NVA Ergebnishaushalt Bereichsbudget 1. und 2. Ebene (Anlage 1a)

Marktgemeinde Sonntagberg

Vertretungskörper und allgemeine Verwaltung (Gruppe 0)

MVAG	Mittelverwendungs- und -aufbringungsgruppen (1. und 2. Ebene)	VA 2024 inkl. NVA	VA 2024	1. NVA
2223	Leasing- und Mietaufwand	43.300,00	43.300,00	0,00
2224	Instandhaltung	24.100,00	24.100,00	0,00
2225	Sonstiger Sachaufwand	284.800,00	284.800,00	0,00
2226	Nicht finanzierungswirksamer Sachaufwand	0,00	0,00	0,00
223	Transferaufwand	373.700,00	373.700,00	0,00
2231	Transferaufwand an Träger des öffentlichen Rechts	360.000,00	360.000,00	0,00
2232	Transferaufwand an Beteiligungen	0,00	0,00	0,00
2233	Transferaufwand an Unternehmen (mit Finanzunternehmen)	0,00	0,00	0,00
2234	Transferaufwand an Haushalte und Organisationen ohne Erwerbscharakter	13.700,00	13.700,00	0,00
2235	Transferaufwand an das Ausland	0,00	0,00	0,00
2236	Investitions- und Tilgungszuschüsse zwischen Unternehmungen und Betrieben der Gebietskörperschaft und der Gebietskörperschaft	0,00	0,00	0,00
2237	Nicht finanzierungswirksamer Transferaufwand	0,00	0,00	0,00
224	Finanzaufwand	0,00	0,00	0,00
2241	Aufwendungen für Zinsen	0,00	0,00	0,00
2242	Zinsen und sonstige Aufwendungen aus derivativen Finanzinstrumenten mit und ohne Grundgeschäft	0,00	0,00	0,00
2243	Gewinnentnahmen von Unternehmungen und marktbestimmten Betrieben der Gebietskörperschaft (innerhalb der Gebietskörperschaft)	0,00	0,00	0,00
2244	Sonstiger Finanzaufwand	0,00	0,00	0,00
2245	Nicht finanzierungswirksamer Finanzaufwand	0,00	0,00	0,00
22	Summe Aufwendungen	1.397.900,00	1.397.900,00	0,00
SA0	Saldo (0) Nettoergebnis (21 - 22)	-1.273.900,00	-1.273.900,00	0,00
230	Entnahmen von Haushaltsrücklagen	0,00	0,00	0,00
2301	Entnahmen von Haushaltsrücklagen	0,00	0,00	0,00
240	Zuweisungen an Haushaltsrücklagen	0,00	0,00	0,00
2401	Zuweisungen an Haushaltsrücklagen	0,00	0,00	0,00
SA01	Saldo (01) Haushaltsrücklagen (230 - 240)	0,00	0,00	0,00
SA00	Saldo (00) Nettoergebnis nach Haushaltsrücklagen (Saldo 0 + Saldo 01)	-1.273.900,00	-1.273.900,00	0,00

Öffentliche Ordnung und Sicherheit (Gruppe 1)

MVAG	Mittelverwendungs- und -aufbringungsgruppen (1. und 2. Ebene)	VA 2024 inkl. NVA	VA 2024	1. NVA
211	Erträge aus der operativen Verwaltungstätigkeit	38.300,00	38.300,00	0,00
2111	Erträge aus eigenen Abgaben	0,00	0,00	0,00
2112	Erträge aus Ertragsanteilen	0,00	0,00	0,00
2113	Erträge aus Gebühren	0,00	0,00	0,00
2114	Erträge aus Leistungen	15.000,00	15.000,00	0,00
2115	Erträge aus Besitz und wirtschaftlicher Tätigkeit	13.300,00	13.300,00	0,00
2116	Erträge aus Veräußerung und sonstige Erträge	10.000,00	10.000,00	0,00
2117	Nicht finanzierungswirksame operative Erträge	0,00	0,00	0,00
212	Erträge aus Transfers	11.100,00	11.100,00	0,00
2121	Transferertrag von Trägern des öffentlichen Rechts	3.200,00	3.200,00	0,00
2122	Transferertrag von Beteiligungen	0,00	0,00	0,00
2123	Transferertrag von Unternehmen (mit Finanzunternehmen)	0,00	0,00	0,00
2124	Transferertrag von Haushalten und Organisationen ohne Erwerbscharakter	0,00	0,00	0,00
2125	Transferertrag vom Ausland	0,00	0,00	0,00
2126	Investitions- und Tilgungszuschüsse zwischen Unternehmungen und Betrieben der Gebietskörperschaft und der Gebietskörperschaft	0,00	0,00	0,00
2127	Nicht finanzierungswirksamer Transferertrag	7.900,00	7.900,00	0,00
213	Finanzerträge	0,00	0,00	0,00
2131	Erträge aus Zinsen	0,00	0,00	0,00
2132	Erträge aus Zinsen aus derivativen Finanzinstrumenten mit und ohne Grundgeschäft	0,00	0,00	0,00
2133	Erträge aus Gewinnentnahmen von marktbestimmten Betrieben	0,00	0,00	0,00
2134	Sonstige Finanzerträge	0,00	0,00	0,00
2135	Erträge aus Dividenden/Gewinnausschüttungen	0,00	0,00	0,00
2136	Sonstige nicht finanzierungswirksame Finanzerträge	0,00	0,00	0,00
21	Summe Erträge	49.400,00	49.400,00	0,00
221	Personalaufwand	0,00	0,00	0,00
2211	Personalaufwand (Bezüge, Nebengebühren, Mehrleistungen)	0,00	0,00	0,00
2212	Gesetzlicher und freiwilliger Sozialaufwand	0,00	0,00	0,00
2213	Sonstiger Personalaufwand	0,00	0,00	0,00
2214	Nicht finanzierungswirksamer Personalaufwand	0,00	0,00	0,00
222	Sachaufwand	177.700,00	177.700,00	0,00
2221	Gebrauchs- und Verbrauchsgüter, Handelswaren	12.500,00	12.500,00	0,00
2222	Verwaltungs- und Betriebsaufwand	41.200,00	41.200,00	0,00

1. Nachtragsvoranschlag 2024

NVA Ergebnishaushalt Bereichsbudget 1. und 2. Ebene (Anlage 1a)

Marktgemeinde Sonntagberg

Öffentliche Ordnung und Sicherheit (Gruppe 1)

MVAG	Mittelverwendungs- und -aufbringungsgruppen (1. und 2. Ebene)	VA 2024 inkl. NVA	VA 2024	1. NVA
2223	Leasing- und Mietaufwand	17.000,00	17.000,00	0,00
2224	Instandhaltung	58.300,00	58.300,00	0,00
2225	Sonstiger Sachaufwand	4.900,00	4.900,00	0,00
2226	Nicht finanzierungswirksamer Sachaufwand	43.800,00	43.800,00	0,00
223	Transferaufwand	40.700,00	40.700,00	0,00
2231	Transferaufwand an Träger des öffentlichen Rechts	40.700,00	40.700,00	0,00
2232	Transferaufwand an Beteiligungen	0,00	0,00	0,00
2233	Transferaufwand an Unternehmen (mit Finanzunternehmen)	0,00	0,00	0,00
2234	Transferaufwand an Haushalte und Organisationen ohne Erwerbscharakter	0,00	0,00	0,00
2235	Transferaufwand an das Ausland	0,00	0,00	0,00
2236	Investitions- und Tilgungszuschüsse zwischen Unternehmungen und Betrieben der Gebietskörperschaft und der Gebietskörperschaft	0,00	0,00	0,00
2237	Nicht finanzierungswirksamer Transferaufwand	0,00	0,00	0,00
224	Finanzaufwand	15.400,00	15.400,00	0,00
2241	Aufwendungen für Zinsen	15.400,00	15.400,00	0,00
2242	Zinsen und sonstige Aufwendungen aus derivativen Finanzinstrumenten mit und ohne Grundgeschäft	0,00	0,00	0,00
2243	Gewinnentnahmen von Unternehmungen und marktbestimmten Betrieben der Gebietskörperschaft (innerhalb der Gebietskörperschaft)	0,00	0,00	0,00
2244	Sonstiger Finanzaufwand	0,00	0,00	0,00
2245	Nicht finanzierungswirksamer Finanzaufwand	0,00	0,00	0,00
22	Summe Aufwendungen	233.800,00	233.800,00	0,00
SA0	Saldo (0) Nettoergebnis (21 - 22)	-184.400,00	-184.400,00	0,00
230	Entnahmen von Haushaltsrücklagen	0,00	0,00	0,00
2301	Entnahmen von Haushaltsrücklagen	0,00	0,00	0,00
240	Zuweisungen an Haushaltsrücklagen	0,00	0,00	0,00
2401	Zuweisungen an Haushaltsrücklagen	0,00	0,00	0,00
SA01	Saldo (01) Haushaltsrücklagen (230 - 240)	0,00	0,00	0,00
SA00	Saldo (00) Nettoergebnis nach Haushaltsrücklagen (Saldo 0 + Saldo 01)	-184.400,00	-184.400,00	0,00

Unterricht, Erziehung, Sport und Wissenschaft (Gruppe 2)

MVAG	Mittelverwendungs- und -aufbringungsgruppen (1. und 2. Ebene)	VA 2024 inkl. NVA	VA 2024	1. NVA
211	Erträge aus der operativen Verwaltungstätigkeit	265.800,00	265.800,00	0,00
2111	Erträge aus eigenen Abgaben	0,00	0,00	0,00
2112	Erträge aus Ertragsanteilen	0,00	0,00	0,00
2113	Erträge aus Gebühren	0,00	0,00	0,00
2114	Erträge aus Leistungen	67.700,00	67.700,00	0,00
2115	Erträge aus Besitz und wirtschaftlicher Tätigkeit	4.500,00	4.500,00	0,00
2116	Erträge aus Veräußerung und sonstige Erträge	150.000,00	150.000,00	0,00
2117	Nicht finanzierungswirksame operative Erträge	43.600,00	43.600,00	0,00
212	Erträge aus Transfers	91.000,00	91.000,00	0,00
2121	Transferertrag von Trägern des öffentlichen Rechts	90.000,00	90.000,00	0,00
2122	Transferertrag von Beteiligungen	0,00	0,00	0,00
2123	Transferertrag von Unternehmen (mit Finanzunternehmen)	0,00	0,00	0,00
2124	Transferertrag von Haushalten und Organisationen ohne Erwerbscharakter	0,00	0,00	0,00
2125	Transferertrag vom Ausland	0,00	0,00	0,00
2126	Investitions- und Tilgungszuschüsse zwischen Unternehmungen und Betrieben der Gebietskörperschaft und der Gebietskörperschaft	0,00	0,00	0,00
2127	Nicht finanzierungswirksamer Transferertrag	1.000,00	1.000,00	0,00
213	Finanzerträge	0,00	0,00	0,00
2131	Erträge aus Zinsen	0,00	0,00	0,00
2132	Erträge aus Zinsen aus derivativen Finanzinstrumenten mit und ohne Grundgeschäft	0,00	0,00	0,00
2133	Erträge aus Gewinnentnahmen von marktbestimmten Betrieben	0,00	0,00	0,00
2134	Sonstige Finanzerträge	0,00	0,00	0,00
2135	Erträge aus Dividenden/Gewinnausschüttungen	0,00	0,00	0,00
2136	Sonstige nicht finanzierungswirksame Finanzerträge	0,00	0,00	0,00
21	Summe Erträge	356.800,00	356.800,00	0,00
221	Personalaufwand	799.400,00	799.400,00	0,00
2211	Personalaufwand (Bezüge, Nebengebühren, Mehrleistungen)	624.600,00	624.600,00	0,00
2212	Gesetzlicher und freiwilliger Sozialaufwand	145.500,00	145.500,00	0,00
2213	Sonstiger Personalaufwand	2.900,00	2.900,00	0,00
2214	Nicht finanzierungswirksamer Personalaufwand	26.400,00	26.400,00	0,00
222	Sachaufwand	401.500,00	401.500,00	0,00
2221	Gebrauchs- und Verbrauchsgüter, Handelswaren	120.400,00	120.400,00	0,00
2222	Verwaltungs- und Betriebsaufwand	59.800,00	59.800,00	0,00

1. Nachtragsvoranschlag 2024

NVA Ergebnishaushalt Bereichsbudget 1. und 2. Ebene (Anlage 1a)

Marktgemeinde Sonntagberg

Unterricht, Erziehung, Sport und Wissenschaft (Gruppe 2)

MVAG	Mittelverwendungs- und -aufbringungsgruppen (1. und 2. Ebene)	VA 2024 inkl. NVA	VA 2024	1. NVA
2223	Leasing- und Mietaufwand	400,00	400,00	0,00
2224	Instandhaltung	39.100,00	39.100,00	0,00
2225	Sonstiger Sachaufwand	103.200,00	103.200,00	0,00
2226	Nicht finanzierungswirksamer Sachaufwand	78.600,00	78.600,00	0,00
223	Transferaufwand	648.900,00	648.900,00	0,00
2231	Transferaufwand an Träger des öffentlichen Rechts	646.200,00	646.200,00	0,00
2232	Transferaufwand an Beteiligungen	0,00	0,00	0,00
2233	Transferaufwand an Unternehmen (mit Finanzunternehmen)	0,00	0,00	0,00
2234	Transferaufwand an Haushalte und Organisationen ohne Erwerbscharakter	2.700,00	2.700,00	0,00
2235	Transferaufwand an das Ausland	0,00	0,00	0,00
2236	Investitions- und Tilgungszuschüsse zwischen Unternehmungen und Betrieben der Gebietskörperschaft und der Gebietskörperschaft	0,00	0,00	0,00
2237	Nicht finanzierungswirksamer Transferaufwand	0,00	0,00	0,00
224	Finanzaufwand	33.700,00	33.700,00	0,00
2241	Aufwendungen für Zinsen	33.700,00	33.700,00	0,00
2242	Zinsen und sonstige Aufwendungen aus derivativen Finanzinstrumenten mit und ohne Grundgeschäft	0,00	0,00	0,00
2243	Gewinnentnahmen von Unternehmungen und marktbestimmten Betrieben der Gebietskörperschaft (innerhalb der Gebietskörperschaft)	0,00	0,00	0,00
2244	Sonstiger Finanzaufwand	0,00	0,00	0,00
2245	Nicht finanzierungswirksamer Finanzaufwand	0,00	0,00	0,00
22	Summe Aufwendungen	1.883.500,00	1.883.500,00	0,00
SA0	Saldo (0) Nettoergebnis (21 - 22)	-1.526.700,00	-1.526.700,00	0,00
230	Entnahmen von Haushaltsrücklagen	0,00	0,00	0,00
2301	Entnahmen von Haushaltsrücklagen	0,00	0,00	0,00
240	Zuweisungen an Haushaltsrücklagen	0,00	0,00	0,00
2401	Zuweisungen an Haushaltsrücklagen	0,00	0,00	0,00
SA01	Saldo (01) Haushaltsrücklagen (230 - 240)	0,00	0,00	0,00
SA00	Saldo (00) Nettoergebnis nach Haushaltsrücklagen (Saldo 0 + Saldo 01)	-1.526.700,00	-1.526.700,00	0,00

Kunst, Kultur und Kultus (Gruppe 3)

MVAG	Mittelverwendungs- und -aufbringungsgruppen (1. und 2. Ebene)	VA 2024 inkl. NVA	VA 2024	1. NVA
211	Erträge aus der operativen Verwaltungstätigkeit	18.400,00	18.400,00	0,00
2111	Erträge aus eigenen Abgaben	0,00	0,00	0,00
2112	Erträge aus Ertragsanteilen	0,00	0,00	0,00
2113	Erträge aus Gebühren	0,00	0,00	0,00
2114	Erträge aus Leistungen	4.100,00	4.100,00	0,00
2115	Erträge aus Besitz und wirtschaftlicher Tätigkeit	0,00	0,00	0,00
2116	Erträge aus Veräußerung und sonstige Erträge	14.300,00	14.300,00	0,00
2117	Nicht finanzierungswirksame operative Erträge	0,00	0,00	0,00
212	Erträge aus Transfers	400,00	400,00	0,00
2121	Transferertrag von Trägern des öffentlichen Rechts	0,00	0,00	0,00
2122	Transferertrag von Beteiligungen	0,00	0,00	0,00
2123	Transferertrag von Unternehmen (mit Finanzunternehmen)	0,00	0,00	0,00
2124	Transferertrag von Haushalten und Organisationen ohne Erwerbscharakter	0,00	0,00	0,00
2125	Transferertrag vom Ausland	0,00	0,00	0,00
2126	Investitions- und Tilgungszuschüsse zwischen Unternehmungen und Betrieben der Gebietskörperschaft und der Gebietskörperschaft	0,00	0,00	0,00
2127	Nicht finanzierungswirksamer Transferertrag	400,00	400,00	0,00
213	Finanzerträge	0,00	0,00	0,00
2131	Erträge aus Zinsen	0,00	0,00	0,00
2132	Erträge aus Zinsen aus derivativen Finanzinstrumenten mit und ohne Grundgeschäft	0,00	0,00	0,00
2133	Erträge aus Gewinnentnahmen von marktbestimmten Betrieben	0,00	0,00	0,00
2134	Sonstige Finanzerträge	0,00	0,00	0,00
2135	Erträge aus Dividenden/Gewinnausschüttungen	0,00	0,00	0,00
2136	Sonstige nicht finanzierungswirksame Finanzerträge	0,00	0,00	0,00
21	Summe Erträge	18.800,00	18.800,00	0,00
221	Personalaufwand	4.400,00	4.400,00	0,00
2211	Personalaufwand (Bezüge, Nebengebühren, Mehrleistungen)	4.000,00	4.000,00	0,00
2212	Gesetzlicher und freiwilliger Sozialaufwand	400,00	400,00	0,00
2213	Sonstiger Personalaufwand	0,00	0,00	0,00
2214	Nicht finanzierungswirksamer Personalaufwand	0,00	0,00	0,00
222	Sachaufwand	95.400,00	95.400,00	0,00
2221	Gebrauchs- und Verbrauchsgüter, Handelswaren	500,00	500,00	0,00
2222	Verwaltungs- und Betriebsaufwand	1.500,00	1.500,00	0,00

1. Nachtragsvoranschlag 2024

NVA Ergebnishaushalt Bereichsbudget 1. und 2. Ebene (Anlage 1a)

Marktgemeinde Sonntagberg

Kunst, Kultur und Kultus (Gruppe 3)

MVAG	Mittelverwendungs- und -aufbringungsgruppen (1. und 2. Ebene)	VA 2024 inkl. NVA	VA 2024	1. NVA
2223	Leasing- und Mietaufwand	7.600,00	7.600,00	0,00
2224	Instandhaltung	700,00	700,00	0,00
2225	Sonstiger Sachaufwand	85.100,00	85.100,00	0,00
2226	Nicht finanzierungswirksamer Sachaufwand	0,00	0,00	0,00
223	Transferaufwand	172.600,00	172.600,00	0,00
2231	Transferaufwand an Träger des öffentlichen Rechts	172.600,00	172.600,00	0,00
2232	Transferaufwand an Beteiligungen	0,00	0,00	0,00
2233	Transferaufwand an Unternehmen (mit Finanzunternehmen)	0,00	0,00	0,00
2234	Transferaufwand an Haushalte und Organisationen ohne Erwerbscharakter	0,00	0,00	0,00
2235	Transferaufwand an das Ausland	0,00	0,00	0,00
2236	Investitions- und Tilgungszuschüsse zwischen Unternehmungen und Betrieben der Gebietskörperschaft und der Gebietskörperschaft	0,00	0,00	0,00
2237	Nicht finanzierungswirksamer Transferaufwand	0,00	0,00	0,00
224	Finanzaufwand	0,00	0,00	0,00
2241	Aufwendungen für Zinsen	0,00	0,00	0,00
2242	Zinsen und sonstige Aufwendungen aus derivativen Finanzinstrumenten mit und ohne Grundgeschäft	0,00	0,00	0,00
2243	Gewinnentnahmen von Unternehmungen und marktbestimmten Betrieben der Gebietskörperschaft (innerhalb der Gebietskörperschaft)	0,00	0,00	0,00
2244	Sonstiger Finanzaufwand	0,00	0,00	0,00
2245	Nicht finanzierungswirksamer Finanzaufwand	0,00	0,00	0,00
22	Summe Aufwendungen	272.400,00	272.400,00	0,00
SA0	Saldo (0) Nettoergebnis (21 - 22)	-253.600,00	-253.600,00	0,00
230	Entnahmen von Haushaltsrücklagen	0,00	0,00	0,00
2301	Entnahmen von Haushaltsrücklagen	0,00	0,00	0,00
240	Zuweisungen an Haushaltsrücklagen	0,00	0,00	0,00
2401	Zuweisungen an Haushaltsrücklagen	0,00	0,00	0,00
SA01	Saldo (01) Haushaltsrücklagen (230 - 240)	0,00	0,00	0,00
SA00	Saldo (00) Nettoergebnis nach Haushaltsrücklagen (Saldo 0 + Saldo 01)	-253.600,00	-253.600,00	0,00

Soziale Wohlfahrt und Wohnbauförderung (Gruppe 4)

MVAG	Mittelverwendungs- und -aufbringungsgruppen (1. und 2. Ebene)	VA 2024 inkl. NVA	VA 2024	1. NVA
211	Erträge aus der operativen Verwaltungstätigkeit	156.400,00	156.400,00	0,00
2111	Erträge aus eigenen Abgaben	0,00	0,00	0,00
2112	Erträge aus Ertragsanteilen	0,00	0,00	0,00
2113	Erträge aus Gebühren	0,00	0,00	0,00
2114	Erträge aus Leistungen	156.400,00	156.400,00	0,00
2115	Erträge aus Besitz und wirtschaftlicher Tätigkeit	0,00	0,00	0,00
2116	Erträge aus Veräußerung und sonstige Erträge	0,00	0,00	0,00
2117	Nicht finanzierungswirksame operative Erträge	0,00	0,00	0,00
212	Erträge aus Transfers	600,00	600,00	0,00
2121	Transferertrag von Trägern des öffentlichen Rechts	0,00	0,00	0,00
2122	Transferertrag von Beteiligungen	0,00	0,00	0,00
2123	Transferertrag von Unternehmen (mit Finanzunternehmen)	0,00	0,00	0,00
2124	Transferertrag von Haushalten und Organisationen ohne Erwerbscharakter	0,00	0,00	0,00
2125	Transferertrag vom Ausland	0,00	0,00	0,00
2126	Investitions- und Tilgungszuschüsse zwischen Unternehmungen und Betrieben der Gebietskörperschaft und der Gebietskörperschaft	0,00	0,00	0,00
2127	Nicht finanzierungswirksamer Transferertrag	600,00	600,00	0,00
213	Finanzerträge	0,00	0,00	0,00
2131	Erträge aus Zinsen	0,00	0,00	0,00
2132	Erträge aus Zinsen aus derivativen Finanzinstrumenten mit und ohne Grundgeschäft	0,00	0,00	0,00
2133	Erträge aus Gewinnentnahmen von marktbestimmten Betrieben	0,00	0,00	0,00
2134	Sonstige Finanzerträge	0,00	0,00	0,00
2135	Erträge aus Dividenden/Gewinnausschüttungen	0,00	0,00	0,00
2136	Sonstige nicht finanzierungswirksame Finanzerträge	0,00	0,00	0,00
21	Summe Erträge	157.000,00	157.000,00	0,00
221	Personalaufwand	62.900,00	62.900,00	0,00
2211	Personalaufwand (Bezüge, Nebengebühren, Mehrleistungen)	49.600,00	49.600,00	0,00
2212	Gesetzlicher und freiwilliger Sozialaufwand	12.100,00	12.100,00	0,00
2213	Sonstiger Personalaufwand	200,00	200,00	0,00
2214	Nicht finanzierungswirksamer Personalaufwand	1.000,00	1.000,00	0,00
222	Sachaufwand	133.000,00	133.000,00	0,00
2221	Gebrauchs- und Verbrauchsgüter, Handelswaren	6.300,00	6.300,00	0,00
2222	Verwaltungs- und Betriebsaufwand	9.700,00	9.700,00	0,00

1. Nachtragsvoranschlag 2024

NVA Ergebnishaushalt Bereichsbudget 1. und 2. Ebene (Anlage 1a)

Marktgemeinde Sonntagberg

Soziale Wohlfahrt und Wohnbauförderung (Gruppe 4)

MVAG	Mittelverwendungs- und -aufbringungsgruppen (1. und 2. Ebene)	VA 2024 inkl. NVA	VA 2024	1. NVA
2223	Leasing- und Mietaufwand	12.700,00	12.700,00	0,00
2224	Instandhaltung	2.600,00	2.600,00	0,00
2225	Sonstiger Sachaufwand	99.100,00	99.100,00	0,00
2226	Nicht finanzierungswirksamer Sachaufwand	2.600,00	2.600,00	0,00
223	Transferaufwand	1.141.300,00	1.141.300,00	0,00
2231	Transferaufwand an Träger des öffentlichen Rechts	1.122.300,00	1.122.300,00	0,00
2232	Transferaufwand an Beteiligungen	0,00	0,00	0,00
2233	Transferaufwand an Unternehmen (mit Finanzunternehmen)	0,00	0,00	0,00
2234	Transferaufwand an Haushalte und Organisationen ohne Erwerbscharakter	19.000,00	19.000,00	0,00
2235	Transferaufwand an das Ausland	0,00	0,00	0,00
2236	Investitions- und Tilgungszuschüsse zwischen Unternehmungen und Betrieben der Gebietskörperschaft und der Gebietskörperschaft	0,00	0,00	0,00
2237	Nicht finanzierungswirksamer Transferaufwand	0,00	0,00	0,00
224	Finanzaufwand	0,00	0,00	0,00
2241	Aufwendungen für Zinsen	0,00	0,00	0,00
2242	Zinsen und sonstige Aufwendungen aus derivativen Finanzinstrumenten mit und ohne Grundgeschäft	0,00	0,00	0,00
2243	Gewinnentnahmen von Unternehmungen und marktbestimmten Betrieben der Gebietskörperschaft (innerhalb der Gebietskörperschaft)	0,00	0,00	0,00
2244	Sonstiger Finanzaufwand	0,00	0,00	0,00
2245	Nicht finanzierungswirksamer Finanzaufwand	0,00	0,00	0,00
22	Summe Aufwendungen	1.337.200,00	1.337.200,00	0,00
SA0	Saldo (0) Nettoergebnis (21 - 22)	-1.180.200,00	-1.180.200,00	0,00
230	Entnahmen von Haushaltsrücklagen	0,00	0,00	0,00
2301	Entnahmen von Haushaltsrücklagen	0,00	0,00	0,00
240	Zuweisungen an Haushaltsrücklagen	0,00	0,00	0,00
2401	Zuweisungen an Haushaltsrücklagen	0,00	0,00	0,00
SA01	Saldo (01) Haushaltsrücklagen (230 - 240)	0,00	0,00	0,00
SA00	Saldo (00) Nettoergebnis nach Haushaltsrücklagen (Saldo 0 + Saldo 01)	-1.180.200,00	-1.180.200,00	0,00

Gesundheit (Gruppe 5)

MVAG	Mittelverwendungs- und -aufbringungsgruppen (1. und 2. Ebene)	VA 2024 inkl. NVA	VA 2024	1. NVA
211	Erträge aus der operativen Verwaltungstätigkeit	500,00	500,00	0,00
2111	Erträge aus eigenen Abgaben	0,00	0,00	0,00
2112	Erträge aus Ertragsanteilen	0,00	0,00	0,00
2113	Erträge aus Gebühren	0,00	0,00	0,00
2114	Erträge aus Leistungen	500,00	500,00	0,00
2115	Erträge aus Besitz und wirtschaftlicher Tätigkeit	0,00	0,00	0,00
2116	Erträge aus Veräußerung und sonstige Erträge	0,00	0,00	0,00
2117	Nicht finanzierungswirksame operative Erträge	0,00	0,00	0,00
212	Erträge aus Transfers	0,00	0,00	0,00
2121	Transferertrag von Trägern des öffentlichen Rechts	0,00	0,00	0,00
2122	Transferertrag von Beteiligungen	0,00	0,00	0,00
2123	Transferertrag von Unternehmen (mit Finanzunternehmen)	0,00	0,00	0,00
2124	Transferertrag von Haushalten und Organisationen ohne Erwerbscharakter	0,00	0,00	0,00
2125	Transferertrag vom Ausland	0,00	0,00	0,00
2126	Investitions- und Tilgungszuschüsse zwischen Unternehmungen und Betrieben der Gebietskörperschaft und der Gebietskörperschaft	0,00	0,00	0,00
2127	Nicht finanzierungswirksamer Transferertrag	0,00	0,00	0,00
213	Finanzerträge	0,00	0,00	0,00
2131	Erträge aus Zinsen	0,00	0,00	0,00
2132	Erträge aus Zinsen aus derivativen Finanzinstrumenten mit und ohne Grundgeschäft	0,00	0,00	0,00
2133	Erträge aus Gewinnentnahmen von marktbestimmten Betrieben	0,00	0,00	0,00
2134	Sonstige Finanzerträge	0,00	0,00	0,00
2135	Erträge aus Dividenden/Gewinnausschüttungen	0,00	0,00	0,00
2136	Sonstige nicht finanzierungswirksame Finanzerträge	0,00	0,00	0,00
21	Summe Erträge	500,00	500,00	0,00
221	Personalaufwand	0,00	0,00	0,00
2211	Personalaufwand (Bezüge, Nebengebühren, Mehrleistungen)	0,00	0,00	0,00
2212	Gesetzlicher und freiwilliger Sozialaufwand	0,00	0,00	0,00
2213	Sonstiger Personalaufwand	0,00	0,00	0,00
2214	Nicht finanzierungswirksamer Personalaufwand	0,00	0,00	0,00
222	Sachaufwand	20.900,00	20.900,00	0,00
2221	Gebrauchs- und Verbrauchsgüter, Handelswaren	1.200,00	1.200,00	0,00
2222	Verwaltungs- und Betriebsaufwand	400,00	400,00	0,00

1. Nachtragsvoranschlag 2024

NVA Ergebnishaushalt Bereichsbudget 1. und 2. Ebene (Anlage 1a)

Marktgemeinde Sonntagberg

Gesundheit (Gruppe 5)

MVAG	Mittelverwendungs- und -aufbringungsgruppen (1. und 2. Ebene)	VA 2024 inkl. NVA	VA 2024	1. NVA
2223	Leasing- und Mietaufwand	13.300,00	13.300,00	0,00
2224	Instandhaltung	100,00	100,00	0,00
2225	Sonstiger Sachaufwand	5.900,00	5.900,00	0,00
2226	Nicht finanzierungswirksamer Sachaufwand	0,00	0,00	0,00
223	Transferaufwand	1.263.500,00	1.263.500,00	0,00
2231	Transferaufwand an Träger des öffentlichen Rechts	1.263.500,00	1.263.500,00	0,00
2232	Transferaufwand an Beteiligungen	0,00	0,00	0,00
2233	Transferaufwand an Unternehmen (mit Finanzunternehmen)	0,00	0,00	0,00
2234	Transferaufwand an Haushalte und Organisationen ohne Erwerbscharakter	0,00	0,00	0,00
2235	Transferaufwand an das Ausland	0,00	0,00	0,00
2236	Investitions- und Tilgungszuschüsse zwischen Unternehmungen und Betrieben der Gebietskörperschaft und der Gebietskörperschaft	0,00	0,00	0,00
2237	Nicht finanzierungswirksamer Transferaufwand	0,00	0,00	0,00
224	Finanzaufwand	0,00	0,00	0,00
2241	Aufwendungen für Zinsen	0,00	0,00	0,00
2242	Zinsen und sonstige Aufwendungen aus derivativen Finanzinstrumenten mit und ohne Grundgeschäft	0,00	0,00	0,00
2243	Gewinnentnahmen von Unternehmungen und marktbestimmten Betrieben der Gebietskörperschaft (innerhalb der Gebietskörperschaft)	0,00	0,00	0,00
2244	Sonstiger Finanzaufwand	0,00	0,00	0,00
2245	Nicht finanzierungswirksamer Finanzaufwand	0,00	0,00	0,00
22	Summe Aufwendungen	1.284.400,00	1.284.400,00	0,00
SA0	Saldo (0) Nettoergebnis (21 - 22)	-1.283.900,00	-1.283.900,00	0,00
230	Entnahmen von Haushaltsrücklagen	0,00	0,00	0,00
2301	Entnahmen von Haushaltsrücklagen	0,00	0,00	0,00
240	Zuweisungen an Haushaltsrücklagen	0,00	0,00	0,00
2401	Zuweisungen an Haushaltsrücklagen	0,00	0,00	0,00
SA01	Saldo (01) Haushaltsrücklagen (230 - 240)	0,00	0,00	0,00
SA00	Saldo (00) Nettoergebnis nach Haushaltsrücklagen (Saldo 0 + Saldo 01)	-1.283.900,00	-1.283.900,00	0,00

Straßen- und Wasserbau, Verkehr (Gruppe 6)

MVAG	Mittelverwendungs- und -aufbringungsgruppen (1. und 2. Ebene)	VA 2024 inkl. NVA	VA 2024	1. NVA
211	Erträge aus der operativen Verwaltungstätigkeit	200,00	200,00	0,00
2111	Erträge aus eigenen Abgaben	0,00	0,00	0,00
2112	Erträge aus Ertragsanteilen	0,00	0,00	0,00
2113	Erträge aus Gebühren	0,00	0,00	0,00
2114	Erträge aus Leistungen	0,00	0,00	0,00
2115	Erträge aus Besitz und wirtschaftlicher Tätigkeit	0,00	0,00	0,00
2116	Erträge aus Veräußerung und sonstige Erträge	200,00	200,00	0,00
2117	Nicht finanzierungswirksame operative Erträge	0,00	0,00	0,00
212	Erträge aus Transfers	18.100,00	18.100,00	0,00
2121	Transferertrag von Trägern des öffentlichen Rechts	5.300,00	5.300,00	0,00
2122	Transferertrag von Beteiligungen	0,00	0,00	0,00
2123	Transferertrag von Unternehmen (mit Finanzunternehmen)	0,00	0,00	0,00
2124	Transferertrag von Haushalten und Organisationen ohne Erwerbscharakter	9.000,00	9.000,00	0,00
2125	Transferertrag vom Ausland	0,00	0,00	0,00
2126	Investitions- und Tilgungszuschüsse zwischen Unternehmungen und Betrieben der Gebietskörperschaft und der Gebietskörperschaft	0,00	0,00	0,00
2127	Nicht finanzierungswirksamer Transferertrag	3.800,00	3.800,00	0,00
213	Finanzerträge	0,00	0,00	0,00
2131	Erträge aus Zinsen	0,00	0,00	0,00
2132	Erträge aus Zinsen aus derivativen Finanzinstrumenten mit und ohne Grundgeschäft	0,00	0,00	0,00
2133	Erträge aus Gewinnentnahmen von marktbestimmten Betrieben	0,00	0,00	0,00
2134	Sonstige Finanzerträge	0,00	0,00	0,00
2135	Erträge aus Dividenden/Gewinnausschüttungen	0,00	0,00	0,00
2136	Sonstige nicht finanzierungswirksame Finanzerträge	0,00	0,00	0,00
21	Summe Erträge	18.300,00	18.300,00	0,00
221	Personalaufwand	0,00	0,00	0,00
2211	Personalaufwand (Bezüge, Nebengebühren, Mehrleistungen)	0,00	0,00	0,00
2212	Gesetzlicher und freiwilliger Sozialaufwand	0,00	0,00	0,00
2213	Sonstiger Personalaufwand	0,00	0,00	0,00
2214	Nicht finanzierungswirksamer Personalaufwand	0,00	0,00	0,00
222	Sachaufwand	510.200,00	510.200,00	0,00
2221	Gebrauchs- und Verbrauchsgüter, Handelswaren	200,00	200,00	0,00
2222	Verwaltungs- und Betriebsaufwand	3.600,00	3.600,00	0,00

1. Nachtragsvoranschlag 2024

NVA Ergebnishaushalt Bereichsbudget 1. und 2. Ebene (Anlage 1a)

Marktgemeinde Sonntagberg

Straßen- und Wasserbau, Verkehr (Gruppe 6)

MVAG	Mittelverwendungs- und -aufbringungsgruppen (1. und 2. Ebene)	VA 2024 inkl. NVA	VA 2024	1. NVA
2223	Leasing- und Mietaufwand	27.400,00	27.400,00	0,00
2224	Instandhaltung	72.000,00	72.000,00	0,00
2225	Sonstiger Sachaufwand	8.600,00	8.600,00	0,00
2226	Nicht finanzierungswirksamer Sachaufwand	398.400,00	398.400,00	0,00
223	Transferaufwand	1.300,00	1.300,00	0,00
2231	Transferaufwand an Träger des öffentlichen Rechts	1.300,00	1.300,00	0,00
2232	Transferaufwand an Beteiligungen	0,00	0,00	0,00
2233	Transferaufwand an Unternehmen (mit Finanzunternehmen)	0,00	0,00	0,00
2234	Transferaufwand an Haushalte und Organisationen ohne Erwerbscharakter	0,00	0,00	0,00
2235	Transferaufwand an das Ausland	0,00	0,00	0,00
2236	Investitions- und Tilgungszuschüsse zwischen Unternehmungen und Betrieben der Gebietskörperschaft und der Gebietskörperschaft	0,00	0,00	0,00
2237	Nicht finanzierungswirksamer Transferaufwand	0,00	0,00	0,00
224	Finanzaufwand	94.700,00	94.700,00	0,00
2241	Aufwendungen für Zinsen	94.700,00	94.700,00	0,00
2242	Zinsen und sonstige Aufwendungen aus derivativen Finanzinstrumenten mit und ohne Grundgeschäft	0,00	0,00	0,00
2243	Gewinnentnahmen von Unternehmungen und marktbestimmten Betrieben der Gebietskörperschaft (innerhalb der Gebietskörperschaft)	0,00	0,00	0,00
2244	Sonstiger Finanzaufwand	0,00	0,00	0,00
2245	Nicht finanzierungswirksamer Finanzaufwand	0,00	0,00	0,00
22	Summe Aufwendungen	606.200,00	606.200,00	0,00
SA0	Saldo (0) Nettoergebnis (21 - 22)	-587.900,00	-587.900,00	0,00
230	Entnahmen von Haushaltsrücklagen	0,00	0,00	0,00
2301	Entnahmen von Haushaltsrücklagen	0,00	0,00	0,00
240	Zuweisungen an Haushaltsrücklagen	0,00	0,00	0,00
2401	Zuweisungen an Haushaltsrücklagen	0,00	0,00	0,00
SA01	Saldo (01) Haushaltsrücklagen (230 - 240)	0,00	0,00	0,00
SA00	Saldo (00) Nettoergebnis nach Haushaltsrücklagen (Saldo 0 + Saldo 01)	-587.900,00	-587.900,00	0,00

Wirtschaftsförderung (Gruppe 7)

MVAG	Mittelverwendungs- und -aufbringungsgruppen (1. und 2. Ebene)	VA 2024 inkl. NVA	VA 2024	1. NVA
211	Erträge aus der operativen Verwaltungstätigkeit	35.000,00	35.000,00	0,00
2111	Erträge aus eigenen Abgaben	0,00	0,00	0,00
2112	Erträge aus Ertragsanteilen	0,00	0,00	0,00
2113	Erträge aus Gebühren	0,00	0,00	0,00
2114	Erträge aus Leistungen	2.500,00	2.500,00	0,00
2115	Erträge aus Besitz und wirtschaftlicher Tätigkeit	0,00	0,00	0,00
2116	Erträge aus Veräußerung und sonstige Erträge	32.500,00	32.500,00	0,00
2117	Nicht finanzierungswirksame operative Erträge	0,00	0,00	0,00
212	Erträge aus Transfers	9.700,00	9.700,00	0,00
2121	Transferertrag von Trägern des öffentlichen Rechts	8.700,00	8.700,00	0,00
2122	Transferertrag von Beteiligungen	0,00	0,00	0,00
2123	Transferertrag von Unternehmen (mit Finanzunternehmen)	0,00	0,00	0,00
2124	Transferertrag von Haushalten und Organisationen ohne Erwerbscharakter	0,00	0,00	0,00
2125	Transferertrag vom Ausland	0,00	0,00	0,00
2126	Investitions- und Tilgungszuschüsse zwischen Unternehmungen und Betrieben der Gebietskörperschaft und der Gebietskörperschaft	0,00	0,00	0,00
2127	Nicht finanzierungswirksamer Transferertrag	1.000,00	1.000,00	0,00
213	Finanzerträge	0,00	0,00	0,00
2131	Erträge aus Zinsen	0,00	0,00	0,00
2132	Erträge aus Zinsen aus derivativen Finanzinstrumenten mit und ohne Grundgeschäft	0,00	0,00	0,00
2133	Erträge aus Gewinnentnahmen von marktbestimmten Betrieben	0,00	0,00	0,00
2134	Sonstige Finanzerträge	0,00	0,00	0,00
2135	Erträge aus Dividenden/Gewinnausschüttungen	0,00	0,00	0,00
2136	Sonstige nicht finanzierungswirksame Finanzerträge	0,00	0,00	0,00
21	Summe Erträge	44.700,00	44.700,00	0,00
221	Personalaufwand	0,00	0,00	0,00
2211	Personalaufwand (Bezüge, Nebengebühren, Mehrleistungen)	0,00	0,00	0,00
2212	Gesetzlicher und freiwilliger Sozialaufwand	0,00	0,00	0,00
2213	Sonstiger Personalaufwand	0,00	0,00	0,00
2214	Nicht finanzierungswirksamer Personalaufwand	0,00	0,00	0,00
222	Sachaufwand	396.800,00	396.800,00	0,00
2221	Gebrauchs- und Verbrauchsgüter, Handelswaren	500,00	500,00	0,00
2222	Verwaltungs- und Betriebsaufwand	2.000,00	2.000,00	0,00

1. Nachtragsvoranschlag 2024

NVA Ergebnishaushalt Bereichsbudget 1. und 2. Ebene (Anlage 1a)

Marktgemeinde Sonntagberg

Wirtschaftsförderung (Gruppe 7)

MVAG	Mittelverwendungs- und -aufbringungsgruppen (1. und 2. Ebene)	VA 2024 inkl. NVA	VA 2024	1. NVA
2223	Leasing- und Mietaufwand	0,00	0,00	0,00
2224	Instandhaltung	4.200,00	4.200,00	0,00
2225	Sonstiger Sachaufwand	12.600,00	12.600,00	0,00
2226	Nicht finanzierungswirksamer Sachaufwand	377.500,00	377.500,00	0,00
223	Transferaufwand	27.300,00	27.300,00	0,00
2231	Transferaufwand an Träger des öffentlichen Rechts	16.000,00	16.000,00	0,00
2232	Transferaufwand an Beteiligungen	0,00	0,00	0,00
2233	Transferaufwand an Unternehmen (mit Finanzunternehmen)	11.300,00	11.300,00	0,00
2234	Transferaufwand an Haushalte und Organisationen ohne Erwerbscharakter	0,00	0,00	0,00
2235	Transferaufwand an das Ausland	0,00	0,00	0,00
2236	Investitions- und Tilgungszuschüsse zwischen Unternehmungen und Betrieben der Gebietskörperschaft und der Gebietskörperschaft	0,00	0,00	0,00
2237	Nicht finanzierungswirksamer Transferaufwand	0,00	0,00	0,00
224	Finanzaufwand	4.000,00	4.000,00	0,00
2241	Aufwendungen für Zinsen	4.000,00	4.000,00	0,00
2242	Zinsen und sonstige Aufwendungen aus derivativen Finanzinstrumenten mit und ohne Grundgeschäft	0,00	0,00	0,00
2243	Gewinnentnahmen von Unternehmungen und marktbestimmten Betrieben der Gebietskörperschaft (innerhalb der Gebietskörperschaft)	0,00	0,00	0,00
2244	Sonstiger Finanzaufwand	0,00	0,00	0,00
2245	Nicht finanzierungswirksamer Finanzaufwand	0,00	0,00	0,00
22	Summe Aufwendungen	428.100,00	428.100,00	0,00
SA0	Saldo (0) Nettoergebnis (21 - 22)	-383.400,00	-383.400,00	0,00
230	Entnahmen von Haushaltsrücklagen	0,00	0,00	0,00
2301	Entnahmen von Haushaltsrücklagen	0,00	0,00	0,00
240	Zuweisungen an Haushaltsrücklagen	0,00	0,00	0,00
2401	Zuweisungen an Haushaltsrücklagen	0,00	0,00	0,00
SA01	Saldo (01) Haushaltsrücklagen (230 - 240)	0,00	0,00	0,00
SA00	Saldo (00) Nettoergebnis nach Haushaltsrücklagen (Saldo 0 + Saldo 01)	-383.400,00	-383.400,00	0,00

Dienstleistungen (Gruppe 8)

MVAG	Mittelverwendungs- und -aufbringungsgruppen (1. und 2. Ebene)	VA 2024 inkl. NVA	VA 2024	1. NVA
211	Erträge aus der operativen Verwaltungstätigkeit	2.158.600,00	2.158.600,00	0,00
2111	Erträge aus eigenen Abgaben	0,00	0,00	0,00
2112	Erträge aus Ertragsanteilen	0,00	0,00	0,00
2113	Erträge aus Gebühren	1.669.100,00	1.669.100,00	0,00
2114	Erträge aus Leistungen	374.800,00	374.800,00	0,00
2115	Erträge aus Besitz und wirtschaftlicher Tätigkeit	70.500,00	70.500,00	0,00
2116	Erträge aus Veräußerung und sonstige Erträge	37.800,00	37.800,00	0,00
2117	Nicht finanzierungswirksame operative Erträge	6.400,00	6.400,00	0,00
212	Erträge aus Transfers	168.200,00	168.200,00	0,00
2121	Transferertrag von Trägern des öffentlichen Rechts	74.000,00	74.000,00	0,00
2122	Transferertrag von Beteiligungen	0,00	0,00	0,00
2123	Transferertrag von Unternehmen (mit Finanzunternehmen)	0,00	0,00	0,00
2124	Transferertrag von Haushalten und Organisationen ohne Erwerbscharakter	0,00	0,00	0,00
2125	Transferertrag vom Ausland	0,00	0,00	0,00
2126	Investitions- und Tilgungszuschüsse zwischen Unternehmungen und Betrieben der Gebietskörperschaft und der Gebietskörperschaft	0,00	0,00	0,00
2127	Nicht finanzierungswirksamer Transferertrag	94.200,00	94.200,00	0,00
213	Finanzerträge	0,00	0,00	0,00
2131	Erträge aus Zinsen	0,00	0,00	0,00
2132	Erträge aus Zinsen aus derivativen Finanzinstrumenten mit und ohne Grundgeschäft	0,00	0,00	0,00
2133	Erträge aus Gewinnentnahmen von marktbestimmten Betrieben	0,00	0,00	0,00
2134	Sonstige Finanzerträge	0,00	0,00	0,00
2135	Erträge aus Dividenden/Gewinnausschüttungen	0,00	0,00	0,00
2136	Sonstige nicht finanzierungswirksame Finanzerträge	0,00	0,00	0,00
21	Summe Erträge	2.326.800,00	2.326.800,00	0,00
221	Personalaufwand	743.100,00	743.100,00	0,00
2211	Personalaufwand (Bezüge, Nebengebühren, Mehrleistungen)	571.500,00	571.500,00	0,00
2212	Gesetzlicher und freiwilliger Sozialaufwand	143.000,00	143.000,00	0,00
2213	Sonstiger Personalaufwand	2.000,00	2.000,00	0,00
2214	Nicht finanzierungswirksamer Personalaufwand	26.600,00	26.600,00	0,00
222	Sachaufwand	2.091.300,00	2.091.300,00	0,00
2221	Gebrauchs- und Verbrauchsgüter, Handelswaren	141.500,00	141.500,00	0,00
2222	Verwaltungs- und Betriebsaufwand	188.900,00	188.900,00	0,00

1. Nachtragsvoranschlag 2024

NVA Ergebnishaushalt Bereichsbudget 1. und 2. Ebene (Anlage 1a)

Marktgemeinde Sonntagberg

Dienstleistungen (Gruppe 8)

MVAG	Mittelverwendungs- und -aufbringungsgruppen (1. und 2. Ebene)	VA 2024 inkl. NVA	VA 2024	1. NVA
2223	Leasing- und Mietaufwand	112.000,00	112.000,00	0,00
2224	Instandhaltung	382.600,00	382.600,00	0,00
2225	Sonstiger Sachaufwand	511.600,00	511.600,00	0,00
2226	Nicht finanzierungswirksamer Sachaufwand	754.700,00	754.700,00	0,00
223	Transferaufwand	473.900,00	473.900,00	0,00
2231	Transferaufwand an Träger des öffentlichen Rechts	473.900,00	473.900,00	0,00
2232	Transferaufwand an Beteiligungen	0,00	0,00	0,00
2233	Transferaufwand an Unternehmen (mit Finanzunternehmen)	0,00	0,00	0,00
2234	Transferaufwand an Haushalte und Organisationen ohne Erwerbscharakter	0,00	0,00	0,00
2235	Transferaufwand an das Ausland	0,00	0,00	0,00
2236	Investitions- und Tilgungszuschüsse zwischen Unternehmungen und Betrieben der Gebietskörperschaft und der Gebietskörperschaft	0,00	0,00	0,00
2237	Nicht finanzierungswirksamer Transferaufwand	0,00	0,00	0,00
224	Finanzaufwand	340.800,00	340.800,00	0,00
2241	Aufwendungen für Zinsen	340.800,00	340.800,00	0,00
2242	Zinsen und sonstige Aufwendungen aus derivativen Finanzinstrumenten mit und ohne Grundgeschäft	0,00	0,00	0,00
2243	Gewinnentnahmen von Unternehmungen und marktbestimmten Betrieben der Gebietskörperschaft (innerhalb der Gebietskörperschaft)	0,00	0,00	0,00
2244	Sonstiger Finanzaufwand	0,00	0,00	0,00
2245	Nicht finanzierungswirksamer Finanzaufwand	0,00	0,00	0,00
22	Summe Aufwendungen	3.649.100,00	3.649.100,00	0,00
SA0	Saldo (0) Nettoergebnis (21 - 22)	-1.322.300,00	-1.322.300,00	0,00
230	Entnahmen von Haushaltsrücklagen	0,00	0,00	0,00
2301	Entnahmen von Haushaltsrücklagen	0,00	0,00	0,00
240	Zuweisungen an Haushaltsrücklagen	0,00	0,00	0,00
2401	Zuweisungen an Haushaltsrücklagen	0,00	0,00	0,00
SA01	Saldo (01) Haushaltsrücklagen (230 - 240)	0,00	0,00	0,00
SA00	Saldo (00) Nettoergebnis nach Haushaltsrücklagen (Saldo 0 + Saldo 01)	-1.322.300,00	-1.322.300,00	0,00

Finanzwirtschaft (Gruppe 9)

MVAG	Mittelverwendungs- und -aufbringungsgruppen (1. und 2. Ebene)	VA 2024 inkl. NVA	VA 2024	1. NVA
211	Erträge aus der operativen Verwaltungstätigkeit	6.562.500,00	6.562.500,00	0,00
2111	Erträge aus eigenen Abgaben	2.769.400,00	2.769.400,00	0,00
2112	Erträge aus Ertragsanteilen	3.792.000,00	3.792.000,00	0,00
2113	Erträge aus Gebühren	0,00	0,00	0,00
2114	Erträge aus Leistungen	1.100,00	1.100,00	0,00
2115	Erträge aus Besitz und wirtschaftlicher Tätigkeit	0,00	0,00	0,00
2116	Erträge aus Veräußerung und sonstige Erträge	0,00	0,00	0,00
2117	Nicht finanzierungswirksame operative Erträge	0,00	0,00	0,00
212	Erträge aus Transfers	1.300.000,00	1.300.000,00	0,00
2121	Transferertrag von Trägern des öffentlichen Rechts	1.300.000,00	1.300.000,00	0,00
2122	Transferertrag von Beteiligungen	0,00	0,00	0,00
2123	Transferertrag von Unternehmen (mit Finanzunternehmen)	0,00	0,00	0,00
2124	Transferertrag von Haushalten und Organisationen ohne Erwerbscharakter	0,00	0,00	0,00
2125	Transferertrag vom Ausland	0,00	0,00	0,00
2126	Investitions- und Tilgungszuschüsse zwischen Unternehmungen und Betrieben der Gebietskörperschaft und der Gebietskörperschaft	0,00	0,00	0,00
2127	Nicht finanzierungswirksamer Transferertrag	0,00	0,00	0,00
213	Finanzerträge	0,00	0,00	0,00
2131	Erträge aus Zinsen	0,00	0,00	0,00
2132	Erträge aus Zinsen aus derivativen Finanzinstrumenten mit und ohne Grundgeschäft	0,00	0,00	0,00
2133	Erträge aus Gewinnentnahmen von marktbestimmten Betrieben	0,00	0,00	0,00
2134	Sonstige Finanzerträge	0,00	0,00	0,00
2135	Erträge aus Dividenden/Gewinnausschüttungen	0,00	0,00	0,00
2136	Sonstige nicht finanzierungswirksame Finanzerträge	0,00	0,00	0,00
21	Summe Erträge	7.862.500,00	7.862.500,00	0,00
221	Personalaufwand	143.300,00	143.300,00	0,00
2211	Personalaufwand (Bezüge, Nebengebühren, Mehrleistungen)	108.800,00	108.800,00	0,00
2212	Gesetzlicher und freiwilliger Sozialaufwand	25.600,00	25.600,00	0,00
2213	Sonstiger Personalaufwand	500,00	500,00	0,00
2214	Nicht finanzierungswirksamer Personalaufwand	8.400,00	8.400,00	0,00
222	Sachaufwand	75.500,00	75.500,00	0,00
2221	Gebrauchs- und Verbrauchsgüter, Handelswaren	4.200,00	4.200,00	0,00
2222	Verwaltungs- und Betriebsaufwand	0,00	0,00	0,00

1. Nachtragsvoranschlag 2024

NVA Ergebnishaushalt Bereichsbudget 1. und 2. Ebene (Anlage 1a)

Marktgemeinde Sonntagberg

Finanzwirtschaft (Gruppe 9)

MVAG	Mittelverwendungs- und -aufbringungsgruppen (1. und 2. Ebene)	VA 2024 inkl. NVA	VA 2024	1. NVA
2223	Leasing- und Mietaufwand	0,00	0,00	0,00
2224	Instandhaltung	10.100,00	10.100,00	0,00
2225	Sonstiger Sachaufwand	61.200,00	61.200,00	0,00
2226	Nicht finanzierungswirksamer Sachaufwand	0,00	0,00	0,00
223	Transferaufwand	0,00	0,00	0,00
2231	Transferaufwand an Träger des öffentlichen Rechts	0,00	0,00	0,00
2232	Transferaufwand an Beteiligungen	0,00	0,00	0,00
2233	Transferaufwand an Unternehmen (mit Finanzunternehmen)	0,00	0,00	0,00
2234	Transferaufwand an Haushalte und Organisationen ohne Erwerbscharakter	0,00	0,00	0,00
2235	Transferaufwand an das Ausland	0,00	0,00	0,00
2236	Investitions- und Tilgungszuschüsse zwischen Unternehmungen und Betrieben der Gebietskörperschaft und der Gebietskörperschaft	0,00	0,00	0,00
2237	Nicht finanzierungswirksamer Transferaufwand	0,00	0,00	0,00
224	Finanzaufwand	108.000,00	108.000,00	0,00
2241	Aufwendungen für Zinsen	105.000,00	105.000,00	0,00
2242	Zinsen und sonstige Aufwendungen aus derivativen Finanzinstrumenten mit und ohne Grundgeschäft	0,00	0,00	0,00
2243	Gewinnentnahmen von Unternehmungen und marktbestimmten Betrieben der Gebietskörperschaft (innerhalb der Gebietskörperschaft)	0,00	0,00	0,00
2244	Sonstiger Finanzaufwand	3.000,00	3.000,00	0,00
2245	Nicht finanzierungswirksamer Finanzaufwand	0,00	0,00	0,00
22	Summe Aufwendungen	326.800,00	326.800,00	0,00
SA0	Saldo (0) Nettoergebnis (21 - 22)	7.535.700,00	7.535.700,00	0,00
230	Entnahmen von Haushaltsrücklagen	0,00	0,00	0,00
2301	Entnahmen von Haushaltsrücklagen	0,00	0,00	0,00
240	Zuweisungen an Haushaltsrücklagen	0,00	0,00	0,00
2401	Zuweisungen an Haushaltsrücklagen	0,00	0,00	0,00
SA01	Saldo (01) Haushaltsrücklagen (230 - 240)	0,00	0,00	0,00
SA00	Saldo (00) Nettoergebnis nach Haushaltsrücklagen (Saldo 0 + Saldo 01)	7.535.700,00	7.535.700,00	0,00

1. NVA Finanzierungshaushalt Bereichsbudget 1. und 2. Ebene
(Anlage 1b)

1. Nachtragsvoranschlag 2024

Marktgemeinde Sonntagberg

NVA Finanzierungshaushalt Bereichsbudget 1. und 2. Ebene (Anlage 1b)

Vertretungskörper und allgemeine Verwaltung (Gruppe 0)

MVAG	Mittelverwendungs- und aufbringungsgruppen (1. und 2. Ebene)	VA 2024 inkl. NVA	VA 2024	1. NVA
311	Einzahlungen aus operativer Verwaltungstätigkeit	104.000,00	104.000,00	0,00
3111	Einzahlungen aus eigenen Abgaben	0,00	0,00	0,00
3112	Einzahlungen aus Ertragsanteilen	0,00	0,00	0,00
3113	Einzahlungen aus Gebühren	0,00	0,00	0,00
3114	Einzahlungen aus Leistungen	38.600,00	38.600,00	0,00
3115	Einzahlungen aus Besitz und wirtschaftlicher Tätigkeit	2.100,00	2.100,00	0,00
3116	Einzahlungen aus Veräußerung von geringwertigen Wirtschaftsgütern (GWG) und sonstige Einzahlungen	63.300,00	63.300,00	0,00
312	Einzahlungen aus Transfers	20.000,00	20.000,00	0,00
3121	Transferzahlungen von Trägern des öffentlichen Rechts	0,00	0,00	0,00
3122	Transferzahlungen von Beteiligungen	0,00	0,00	0,00
3123	Transferzahlungen von Unternehmen (inkl. Finanzunternehmen)	0,00	0,00	0,00
3124	Transferzahlungen von Haushalten und Organisationen ohne Erwerbscharakter	20.000,00	20.000,00	0,00
3125	Transferzahlungen vom Ausland	0,00	0,00	0,00
3126	Investitions- und Tilgungszuschüsse zwischen Unternehmungen und Betrieben der Gebietskörperschaft und der Gebietskörperschaft	0,00	0,00	0,00
313	Einzahlungen aus Finanzerträgen	0,00	0,00	0,00
3131	Einzahlungen aus Zinserträgen	0,00	0,00	0,00
3132	Einzahlungen aus Zinsen aus derivativen Finanzinstrumenten mit und ohne Grundgeschäft	0,00	0,00	0,00
3133	Einzahlungen aus Gewinnentnahmen von marktbestimmten Betrieben	0,00	0,00	0,00
3134	Sonstige Einzahlungen aus Finanzerträgen	0,00	0,00	0,00
3135	Einzahlungen aus Dividenden/Gewinnausschüttungen	0,00	0,00	0,00
31	Summe Einzahlungen operative Gebarung	124.000,00	124.000,00	0,00
321	Auszahlungen aus Personalaufwand	543.200,00	543.200,00	0,00
3211	Auszahlungen für Personalaufwand (Bezüge, Nebengebühren, und Mehrleistungsvergütungen)	435.800,00	435.800,00	0,00
3212	Auszahlungen für gesetzliche und freiwillige Sozialaufwendungen	106.200,00	106.200,00	0,00
3213	Auszahlungen aus sonstigem Personalaufwand	1.200,00	1.200,00	0,00
322	Auszahlungen aus Sachaufwand	468.500,00	468.500,00	0,00
3221	Auszahlungen für Gebrauchs- und Verbrauchsgüter, Handelswaren	71.300,00	71.300,00	0,00
3222	Auszahlungen für Verwaltungs- und Betriebsaufwand	45.000,00	45.000,00	0,00
3223	Auszahlungen für Leasing- und Mietaufwand	43.300,00	43.300,00	0,00
3224	Auszahlungen für Instandhaltung	24.100,00	24.100,00	0,00
3225	Sonstige Auszahlungen aus Sachaufwand	284.800,00	284.800,00	0,00
3226	Auszahlungen aus der Inanspruchnahme von Haftungen	0,00	0,00	0,00
323	Auszahlungen aus Transfers	373.700,00	373.700,00	0,00
3231	Transferzahlungen an Träger des öffentlichen Rechts	360.000,00	360.000,00	0,00

1. Nachtragsvoranschlag 2024

Marktgemeinde Sonntagberg

NVA Finanzierungshaushalt Bereichsbudget 1. und 2. Ebene (Anlage 1b)

Vertretungskörper und allgemeine Verwaltung (Gruppe 0)

MVAG	Mittelverwendungs- und aufbringungsgruppen (1. und 2. Ebene)	VA 2024 inkl. NVA	VA 2024	1. NVA
3232	Transferzahlungen an Beteiligungen	0,00	0,00	0,00
3233	Transferzahlungen an Unternehmen (inkl. Finanzunternehmen)	0,00	0,00	0,00
3234	Transferzahlungen an Haushalte und Organisationen ohne Erwerbscharakter	13.700,00	13.700,00	0,00
3235	Transferzahlungen an das Ausland	0,00	0,00	0,00
3236	Investitions- und Tilgungszuschüsse zwischen Unternehmungen und Betrieben der Gebietskörperschaft und der Gebietskörperschaft	0,00	0,00	0,00
324	Auszahlungen aus Finanzaufwand	0,00	0,00	0,00
3241	Auszahlungen für Zinsen	0,00	0,00	0,00
3242	Auszahlungen für Zinsen aus derivativen Finanzinstrumenten mit und ohne Grundgeschäft	0,00	0,00	0,00
3243	Auszahlungen aus Gewinnentnahmen von marktbestimmten Betrieben	0,00	0,00	0,00
3244	Sonstige Auszahlungen aus Finanzaufwendungen	0,00	0,00	0,00
32	Summe Auszahlungen operative Gebarung	1.385.400,00	1.385.400,00	0,00
SA1	Saldo (1) Geldfluss aus der operativen Gebarung (31 – 32)	-1.261.400,00	-1.261.400,00	0,00
331	Einzahlungen aus der Investitionstätigkeit	0,00	0,00	0,00
3311	Einzahlungen aus der Veräußerung von immateriellem Vermögen	0,00	0,00	0,00
3312	Einzahlungen aus der Veräußerung von Grundstücken und Grundstückeinrichtungen	0,00	0,00	0,00
3313	Einzahlungen aus der Veräußerung von Gebäuden und Bauten	0,00	0,00	0,00
3314	Einzahlungen aus der Veräußerung von technischen Anlagen, Fahrzeugen und Maschinen	0,00	0,00	0,00
3315	Einzahlungen aus der Veräußerung von Amts-, Betriebs- und Geschäftsausstattung	0,00	0,00	0,00
3316	Einzahlungen aus der Veräußerung von Kulturgütern	0,00	0,00	0,00
3317	Einzahlungen aus der Veräußerung von Beteiligungen	0,00	0,00	0,00
3318	Einzahlungen aus der Veräußerung von kofinanzierten Schutzbauten	0,00	0,00	0,00
332	Einzahlungen aus der Rückzahlung von Darlehen sowie gewährten Vorschüssen	2.200,00	2.200,00	0,00
3321	Einzahlungen aus Darlehen an Träger des öffentlichen Rechts	0,00	0,00	0,00
3322	Einzahlungen aus Darlehen an Beteiligungen	0,00	0,00	0,00
3323	Einzahlungen aus Darlehen an Unternehmen und Haushalte	0,00	0,00	0,00
3325	Einzahlungen aus Vorschüssen und Anzahlungen	2.200,00	2.200,00	0,00
333	Einzahlungen aus Kapitaltransfers	0,00	0,00	0,00
3331	Kapitaltransferzahlungen von Trägern des öffentlichen Rechts	0,00	0,00	0,00
3332	Kapitaltransferzahlungen von Beteiligungen	0,00	0,00	0,00
3333	Kapitaltransferzahlungen von Unternehmen	0,00	0,00	0,00
3334	Kapitaltransferzahlungen von Haushalten und Organisationen ohne Erwerbscharakter	0,00	0,00	0,00
3335	Kapitaltransferzahlungen vom Ausland	0,00	0,00	0,00
33	Summe Einzahlungen investive Gebarung	2.200,00	2.200,00	0,00

Vertretungskörper und allgemeine Verwaltung (Gruppe 0)

MVAG	Mittelverwendungs- und aufbringungsgruppen (1. und 2. Ebene)	VA 2024 inkl. NVA	VA 2024	1. NVA
341	Auszahlungen aus der Investitionstätigkeit	0,00	0,00	0,00
3411	Auszahlungen für den Erwerb von immateriellem Vermögen	0,00	0,00	0,00
3412	Auszahlungen für den Erwerb von Grundstücken und Grundstückseinrichtungen	0,00	0,00	0,00
3413	Auszahlungen für den Erwerb von Gebäuden und Bauten	0,00	0,00	0,00
3414	Auszahlungen für den Erwerb von technischen Anlagen, Fahrzeugen und Maschinen	0,00	0,00	0,00
3415	Auszahlungen für den Erwerb von Amts-, Betriebs- und Geschäftsausstattung	0,00	0,00	0,00
3416	Auszahlungen für den Erwerb von Kulturgütern	0,00	0,00	0,00
3417	Auszahlungen für den Erwerb von Beteiligungen	0,00	0,00	0,00
3418	Auszahlungen für den Erwerb von kofinanzierten Schutzbauten	0,00	0,00	0,00
342	Auszahlungen aus der Gewährung von Darlehen sowie gewährten Vorschüssen	2.200,00	2.200,00	0,00
3421	Auszahlungen von Darlehen an Träger des öffentlichen Rechts	0,00	0,00	0,00
3422	Auszahlungen von Darlehen an Beteiligungen	0,00	0,00	0,00
3423	Auszahlungen von Darlehen an Unternehmen und Haushalte	0,00	0,00	0,00
3425	Auszahlungen von Vorschüssen und Anzahlungen	2.200,00	2.200,00	0,00
343	Auszahlungen aus Kapitaltransfers	0,00	0,00	0,00
3431	Kapitaltransferzahlungen an Träger des öffentlichen Rechts	0,00	0,00	0,00
3432	Kapitaltransferzahlungen an Beteiligungen	0,00	0,00	0,00
3433	Kapitaltransferzahlungen an Unternehmen (Finanzunternehmen)	0,00	0,00	0,00
3434	Kapitaltransferzahlungen an Haushalte und Organisationen ohne Erwerbscharakter	0,00	0,00	0,00
3435	Kapitaltransferzahlungen an das Ausland	0,00	0,00	0,00
34	Summe Auszahlungen investive Gebarung	2.200,00	2.200,00	0,00
SA2	Saldo (2) Geldfluss aus der investiven Gebarung (33 – 34)	0,00	0,00	0,00
SA3	Saldo (3) Nettofinanzierungssaldo (Saldo 1 + Saldo 2)	-1.261.400,00	-1.261.400,00	0,00
351	Einzahlungen aus der Aufnahme von Finanzschulden	0,00	0,00	0,00
3511	Einzahlungen aus empfangenen Darlehen von öffentlichen Körperschaften und Rechtsträgern	0,00	0,00	0,00
3512	Einzahlungen aus empfangenen Darlehen von Beteiligungen	0,00	0,00	0,00
3513	Einzahlungen aus empfangenen Darlehen von Unternehmen und privaten Haushalten	0,00	0,00	0,00
3514	Einzahlungen aus Finanzschulden (Finanzunternehmen)	0,00	0,00	0,00
3515	Einzahlungen aus Aufnahmen von Leasingverbindlichkeiten	0,00	0,00	0,00
353	Einzahlungen infolge eines Kapitaltausches bei derivativen Finanzinstrumenten mit Grundgeschäft	0,00	0,00	0,00
3530	Einzahlungen infolge eines Kapitaltausches bei derivativen Finanzinstrumenten mit Grundgeschäft	0,00	0,00	0,00
355	Einzahlungen aus dem Abgang von Finanzinstrumenten	0,00	0,00	0,00

1. Nachtragsvoranschlag 2024

NVA Finanzierungshaushalt Bereichsbudget 1. und 2. Ebene (Anlage 1b)

Marktgemeinde Sonntagberg

Vertretungskörper und allgemeine Verwaltung (Gruppe 0)

MVAG	Mittelverwendungs- und aufbringungsgruppen (1. und 2. Ebene)	VA 2024 inkl. NVA	VA 2024	1. NVA
3550	Einzahlungen aus dem Abgang von Finanzinstrumenten	0,00	0,00	0,00
35	Summe Einzahlungen aus der Finanzierungstätigkeit	0,00	0,00	0,00
361	Auszahlungen aus der Tilgung von Finanzschulden	0,00	0,00	0,00
3611	Auszahlungen aus empfangenen Darlehen von öffentlichen Körperschaften und Rechtsträgern	0,00	0,00	0,00
3612	Auszahlungen aus empfangenen Darlehen von Beteiligungen	0,00	0,00	0,00
3613	Auszahlungen aus empfangenen Darlehen von Unternehmen und privaten Haushalten	0,00	0,00	0,00
3614	Auszahlungen aus Finanzschulden	0,00	0,00	0,00
3615	Auszahlungen aus Rückzahlungen von Leasingverbindlichkeiten	0,00	0,00	0,00
363	Auszahlungen infolge eines Kapitaltausches bei derivativen Finanzinstrumenten mit Grundgeschäft	0,00	0,00	0,00
3630	Auszahlungen infolge eines Kapitaltausches bei derivativen Finanzinstrumenten mit Grundgeschäft	0,00	0,00	0,00
365	Auszahlungen für den Erwerb von Finanzinstrumenten	0,00	0,00	0,00
3650	Auszahlungen für den Erwerb von Finanzinstrumenten	0,00	0,00	0,00
36	Summe Auszahlungen aus der Finanzierungstätigkeit	0,00	0,00	0,00
SA4	Saldo (4) Geldfluss aus der Finanzierungstätigkeit (35 – 36)	0,00	0,00	0,00
SA5	Saldo (5) Geldfluss aus der voranschlagswirksamen Gebarung (Saldo 3 + Saldo 4)	-1.261.400,00	-1.261.400,00	0,00

Öffentliche Ordnung und Sicherheit (Gruppe 1)

MVAG	Mittelverwendungs- und aufbringungsgruppen (1. und 2. Ebene)	VA 2024 inkl. NVA	VA 2024	1. NVA
311	Einzahlungen aus operativer Verwaltungstätigkeit	38.300,00	38.300,00	0,00
3111	Einzahlungen aus eigenen Abgaben	0,00	0,00	0,00
3112	Einzahlungen aus Ertragsanteilen	0,00	0,00	0,00
3113	Einzahlungen aus Gebühren	0,00	0,00	0,00
3114	Einzahlungen aus Leistungen	15.000,00	15.000,00	0,00
3115	Einzahlungen aus Besitz und wirtschaftlicher Tätigkeit	13.300,00	13.300,00	0,00
3116	Einzahlungen aus Veräußerung von geringwertigen Wirtschaftsgütern (GWG) und sonstige Einzahlungen	10.000,00	10.000,00	0,00
312	Einzahlungen aus Transfers	3.200,00	3.200,00	0,00
3121	Transferzahlungen von Trägern des öffentlichen Rechts	3.200,00	3.200,00	0,00
3122	Transferzahlungen von Beteiligungen	0,00	0,00	0,00
3123	Transferzahlungen von Unternehmen (inkl. Finanzunternehmen)	0,00	0,00	0,00
3124	Transferzahlungen von Haushalten und Organisationen ohne Erwerbscharakter	0,00	0,00	0,00
3125	Transferzahlungen vom Ausland	0,00	0,00	0,00
3126	Investitions- und Tilgungszuschüsse zwischen Unternehmungen und Betrieben der Gebietskörperschaft und der Gebietskörperschaft	0,00	0,00	0,00
313	Einzahlungen aus Finanzerträgen	0,00	0,00	0,00
3131	Einzahlungen aus Zinserträgen	0,00	0,00	0,00
3132	Einzahlungen aus Zinsen aus derivativen Finanzinstrumenten mit und ohne Grundgeschäft	0,00	0,00	0,00
3133	Einzahlungen aus Gewinnentnahmen von marktbestimmten Betrieben	0,00	0,00	0,00
3134	Sonstige Einzahlungen aus Finanzerträgen	0,00	0,00	0,00
3135	Einzahlungen aus Dividenden/Gewinnausschüttungen	0,00	0,00	0,00
31	Summe Einzahlungen operative Gebarung	41.500,00	41.500,00	0,00
321	Auszahlungen aus Personalaufwand	0,00	0,00	0,00
3211	Auszahlungen für Personalaufwand (Bezüge, Nebengebühren, und Mehrleistungsvergütungen)	0,00	0,00	0,00
3212	Auszahlungen für gesetzliche und freiwillige Sozialaufwendungen	0,00	0,00	0,00
3213	Auszahlungen aus sonstigem Personalaufwand	0,00	0,00	0,00
322	Auszahlungen aus Sachaufwand	133.900,00	133.900,00	0,00
3221	Auszahlungen für Gebrauchs- und Verbrauchsgüter, Handelswaren	12.500,00	12.500,00	0,00
3222	Auszahlungen für Verwaltungs- und Betriebsaufwand	41.200,00	41.200,00	0,00
3223	Auszahlungen für Leasing- und Mietaufwand	17.000,00	17.000,00	0,00
3224	Auszahlungen für Instandhaltung	58.300,00	58.300,00	0,00
3225	Sonstige Auszahlungen aus Sachaufwand	4.900,00	4.900,00	0,00
3226	Auszahlungen aus der Inanspruchnahme von Haftungen	0,00	0,00	0,00
323	Auszahlungen aus Transfers	40.700,00	40.700,00	0,00
3231	Transferzahlungen an Träger des öffentlichen Rechts	40.700,00	40.700,00	0,00

1. Nachtragsvoranschlag 2024

Marktgemeinde Sonntagberg

NVA Finanzierungshaushalt Bereichsbudget 1. und 2. Ebene (Anlage 1b)

Öffentliche Ordnung und Sicherheit (Gruppe 1)

MVAG	Mittelverwendungs- und aufbringungsgruppen (1. und 2. Ebene)	VA 2024 inkl. NVA	VA 2024	1. NVA
3232	Transferzahlungen an Beteiligungen	0,00	0,00	0,00
3233	Transferzahlungen an Unternehmen (inkl. Finanzunternehmen)	0,00	0,00	0,00
3234	Transferzahlungen an Haushalte und Organisationen ohne Erwerbscharakter	0,00	0,00	0,00
3235	Transferzahlungen an das Ausland	0,00	0,00	0,00
3236	Investitions- und Tilgungszuschüsse zwischen Unternehmungen und Betrieben der Gebietskörperschaft und der Gebietskörperschaft	0,00	0,00	0,00
324	Auszahlungen aus Finanzaufwand	15.400,00	15.400,00	0,00
3241	Auszahlungen für Zinsen	15.400,00	15.400,00	0,00
3242	Auszahlungen für Zinsen aus derivativen Finanzinstrumenten mit und ohne Grundgeschäft	0,00	0,00	0,00
3243	Auszahlungen aus Gewinnentnahmen von marktbestimmten Betrieben	0,00	0,00	0,00
3244	Sonstige Auszahlungen aus Finanzaufwendungen	0,00	0,00	0,00
32	Summe Auszahlungen operative Gebarung	190.000,00	190.000,00	0,00
SA1	Saldo (1) Geldfluss aus der operativen Gebarung (31 – 32)	-148.500,00	-148.500,00	0,00
331	Einzahlungen aus der Investitionstätigkeit	0,00	0,00	0,00
3311	Einzahlungen aus der Veräußerung von immateriellem Vermögen	0,00	0,00	0,00
3312	Einzahlungen aus der Veräußerung von Grundstücken und Grundstückeinrichtungen	0,00	0,00	0,00
3313	Einzahlungen aus der Veräußerung von Gebäuden und Bauten	0,00	0,00	0,00
3314	Einzahlungen aus der Veräußerung von technischen Anlagen, Fahrzeugen und Maschinen	0,00	0,00	0,00
3315	Einzahlungen aus der Veräußerung von Amts-, Betriebs- und Geschäftsausstattung	0,00	0,00	0,00
3316	Einzahlungen aus der Veräußerung von Kulturgütern	0,00	0,00	0,00
3317	Einzahlungen aus der Veräußerung von Beteiligungen	0,00	0,00	0,00
3318	Einzahlungen aus der Veräußerung von kofinanzierten Schutzbauten	0,00	0,00	0,00
332	Einzahlungen aus der Rückzahlung von Darlehen sowie gewährten Vorschüssen	0,00	0,00	0,00
3321	Einzahlungen aus Darlehen an Träger des öffentlichen Rechts	0,00	0,00	0,00
3322	Einzahlungen aus Darlehen an Beteiligungen	0,00	0,00	0,00
3323	Einzahlungen aus Darlehen an Unternehmen und Haushalte	0,00	0,00	0,00
3325	Einzahlungen aus Vorschüssen und Anzahlungen	0,00	0,00	0,00
333	Einzahlungen aus Kapitaltransfers	4.500,00	4.500,00	0,00
3331	Kapitaltransferzahlungen von Trägern des öffentlichen Rechts	0,00	0,00	0,00
3332	Kapitaltransferzahlungen von Beteiligungen	0,00	0,00	0,00
3333	Kapitaltransferzahlungen von Unternehmen	0,00	0,00	0,00
3334	Kapitaltransferzahlungen von Haushalten und Organisationen ohne Erwerbscharakter	4.500,00	4.500,00	0,00
3335	Kapitaltransferzahlungen vom Ausland	0,00	0,00	0,00
33	Summe Einzahlungen investive Gebarung	4.500,00	4.500,00	0,00

Öffentliche Ordnung und Sicherheit (Gruppe 1)

MVAG	Mittelverwendungs- und aufbringungsgruppen (1. und 2. Ebene)	VA 2024 inkl. NVA	VA 2024	1. NVA
341	Auszahlungen aus der Investitionstätigkeit	0,00	0,00	0,00
3411	Auszahlungen für den Erwerb von immateriellem Vermögen	0,00	0,00	0,00
3412	Auszahlungen für den Erwerb von Grundstücken und Grundstückseinrichtungen	0,00	0,00	0,00
3413	Auszahlungen für den Erwerb von Gebäuden und Bauten	0,00	0,00	0,00
3414	Auszahlungen für den Erwerb von technischen Anlagen, Fahrzeugen und Maschinen	0,00	0,00	0,00
3415	Auszahlungen für den Erwerb von Amts-, Betriebs- und Geschäftsausstattung	0,00	0,00	0,00
3416	Auszahlungen für den Erwerb von Kulturgütern	0,00	0,00	0,00
3417	Auszahlungen für den Erwerb von Beteiligungen	0,00	0,00	0,00
3418	Auszahlungen für den Erwerb von kofinanzierten Schutzbauten	0,00	0,00	0,00
342	Auszahlungen aus der Gewährung von Darlehen sowie gewährten Vorschüssen	0,00	0,00	0,00
3421	Auszahlungen von Darlehen an Träger des öffentlichen Rechts	0,00	0,00	0,00
3422	Auszahlungen von Darlehen an Beteiligungen	0,00	0,00	0,00
3423	Auszahlungen von Darlehen an Unternehmen und Haushalte	0,00	0,00	0,00
3425	Auszahlungen von Vorschüssen und Anzahlungen	0,00	0,00	0,00
343	Auszahlungen aus Kapitaltransfers	0,00	0,00	0,00
3431	Kapitaltransferzahlungen an Träger des öffentlichen Rechts	0,00	0,00	0,00
3432	Kapitaltransferzahlungen an Beteiligungen	0,00	0,00	0,00
3433	Kapitaltransferzahlungen an Unternehmen (Finanzunternehmen)	0,00	0,00	0,00
3434	Kapitaltransferzahlungen an Haushalte und Organisationen ohne Erwerbscharakter	0,00	0,00	0,00
3435	Kapitaltransferzahlungen an das Ausland	0,00	0,00	0,00
34	Summe Auszahlungen investive Gebarung	0,00	0,00	0,00
SA2	Saldo (2) Geldfluss aus der investiven Gebarung (33 – 34)	4.500,00	4.500,00	0,00
SA3	Saldo (3) Nettofinanzierungssaldo (Saldo 1 + Saldo 2)	-144.000,00	-144.000,00	0,00
351	Einzahlungen aus der Aufnahme von Finanzschulden	8.400,00	8.400,00	0,00
3511	Einzahlungen aus empfangenen Darlehen von öffentlichen Körperschaften und Rechtsträgern	0,00	0,00	0,00
3512	Einzahlungen aus empfangenen Darlehen von Beteiligungen	0,00	0,00	0,00
3513	Einzahlungen aus empfangenen Darlehen von Unternehmen und privaten Haushalten	0,00	0,00	0,00
3514	Einzahlungen aus Finanzschulden (Finanzunternehmen)	8.400,00	8.400,00	0,00
3515	Einzahlungen aus Aufnahmen von Leasingverbindlichkeiten	0,00	0,00	0,00
353	Einzahlungen infolge eines Kapitaltausches bei derivativen Finanzinstrumenten mit Grundgeschäft	0,00	0,00	0,00
3530	Einzahlungen infolge eines Kapitaltausches bei derivativen Finanzinstrumenten mit Grundgeschäft	0,00	0,00	0,00
355	Einzahlungen aus dem Abgang von Finanzinstrumenten	0,00	0,00	0,00

Öffentliche Ordnung und Sicherheit (Gruppe 1)

MVAG	Mittelverwendungs- und aufbringungsgruppen (1. und 2. Ebene)	VA 2024 inkl. NVA	VA 2024	1. NVA
3550	Einzahlungen aus dem Abgang von Finanzinstrumenten	0,00	0,00	0,00
35	Summe Einzahlungen aus der Finanzierungstätigkeit	8.400,00	8.400,00	0,00
361	Auszahlungen aus der Tilgung von Finanzschulden	49.000,00	49.000,00	0,00
3611	Auszahlungen aus empfangenen Darlehen von öffentlichen Körperschaften und Rechtsträgern	0,00	0,00	0,00
3612	Auszahlungen aus empfangenen Darlehen von Beteiligungen	0,00	0,00	0,00
3613	Auszahlungen aus empfangenen Darlehen von Unternehmen und privaten Haushalten	0,00	0,00	0,00
3614	Auszahlungen aus Finanzschulden	49.000,00	49.000,00	0,00
3615	Auszahlungen aus Rückzahlungen von Leasingverbindlichkeiten	0,00	0,00	0,00
363	Auszahlungen infolge eines Kapitaltausches bei derivativen Finanzinstrumenten mit Grundgeschäft	0,00	0,00	0,00
3630	Auszahlungen infolge eines Kapitaltausches bei derivativen Finanzinstrumenten mit Grundgeschäft	0,00	0,00	0,00
365	Auszahlungen für den Erwerb von Finanzinstrumenten	0,00	0,00	0,00
3650	Auszahlungen für den Erwerb von Finanzinstrumenten	0,00	0,00	0,00
36	Summe Auszahlungen aus der Finanzierungstätigkeit	49.000,00	49.000,00	0,00
SA4	Saldo (4) Geldfluss aus der Finanzierungstätigkeit (35 – 36)	-40.600,00	-40.600,00	0,00
SA5	Saldo (5) Geldfluss aus der voranschlagswirksamen Gebarung (Saldo 3 + Saldo 4)	-184.600,00	-184.600,00	0,00

1. Nachtragsvoranschlag 2024

Marktgemeinde Sonntagberg

NVA Finanzierungshaushalt Bereichsbudget 1. und 2. Ebene (Anlage 1b)

Unterricht, Erziehung, Sport und Wissenschaft (Gruppe 2)

MVAG	Mittelverwendungs- und aufbringungsgruppen (1. und 2. Ebene)	VA 2024 inkl. NVA	VA 2024	1. NVA
311	Einzahlungen aus operativer Verwaltungstätigkeit	222.200,00	222.200,00	0,00
3111	Einzahlungen aus eigenen Abgaben	0,00	0,00	0,00
3112	Einzahlungen aus Ertragsanteilen	0,00	0,00	0,00
3113	Einzahlungen aus Gebühren	0,00	0,00	0,00
3114	Einzahlungen aus Leistungen	67.700,00	67.700,00	0,00
3115	Einzahlungen aus Besitz und wirtschaftlicher Tätigkeit	4.500,00	4.500,00	0,00
3116	Einzahlungen aus Veräußerung von geringwertigen Wirtschaftsgütern (GWG) und sonstige Einzahlungen	150.000,00	150.000,00	0,00
312	Einzahlungen aus Transfers	90.000,00	90.000,00	0,00
3121	Transferzahlungen von Trägern des öffentlichen Rechts	90.000,00	90.000,00	0,00
3122	Transferzahlungen von Beteiligungen	0,00	0,00	0,00
3123	Transferzahlungen von Unternehmen (inkl. Finanzunternehmen)	0,00	0,00	0,00
3124	Transferzahlungen von Haushalten und Organisationen ohne Erwerbscharakter	0,00	0,00	0,00
3125	Transferzahlungen vom Ausland	0,00	0,00	0,00
3126	Investitions- und Tilgungszuschüsse zwischen Unternehmungen und Betrieben der Gebietskörperschaft und der Gebietskörperschaft	0,00	0,00	0,00
313	Einzahlungen aus Finanzerträgen	0,00	0,00	0,00
3131	Einzahlungen aus Zinserträgen	0,00	0,00	0,00
3132	Einzahlungen aus Zinsen aus derivativen Finanzinstrumenten mit und ohne Grundgeschäft	0,00	0,00	0,00
3133	Einzahlungen aus Gewinnentnahmen von marktbestimmten Betrieben	0,00	0,00	0,00
3134	Sonstige Einzahlungen aus Finanzerträgen	0,00	0,00	0,00
3135	Einzahlungen aus Dividenden/Gewinnausschüttungen	0,00	0,00	0,00
31	Summe Einzahlungen operative Gebarung	312.200,00	312.200,00	0,00
321	Auszahlungen aus Personalaufwand	773.000,00	773.000,00	0,00
3211	Auszahlungen für Personalaufwand (Bezüge, Nebengebühren, und Mehrleistungsvergütungen)	624.600,00	624.600,00	0,00
3212	Auszahlungen für gesetzliche und freiwillige Sozialaufwendungen	145.500,00	145.500,00	0,00
3213	Auszahlungen aus sonstigem Personalaufwand	2.900,00	2.900,00	0,00
322	Auszahlungen aus Sachaufwand	322.900,00	322.900,00	0,00
3221	Auszahlungen für Gebrauchs- und Verbrauchsgüter, Handelswaren	120.400,00	120.400,00	0,00
3222	Auszahlungen für Verwaltungs- und Betriebsaufwand	59.800,00	59.800,00	0,00
3223	Auszahlungen für Leasing- und Mietaufwand	400,00	400,00	0,00
3224	Auszahlungen für Instandhaltung	39.100,00	39.100,00	0,00
3225	Sonstige Auszahlungen aus Sachaufwand	103.200,00	103.200,00	0,00
3226	Auszahlungen aus der Inanspruchnahme von Haftungen	0,00	0,00	0,00
323	Auszahlungen aus Transfers	648.900,00	648.900,00	0,00
3231	Transferzahlungen an Träger des öffentlichen Rechts	646.200,00	646.200,00	0,00

1. Nachtragsvoranschlag 2024

Marktgemeinde Sonntagberg

NVA Finanzierungshaushalt Bereichsbudget 1. und 2. Ebene (Anlage 1b)

Unterricht, Erziehung, Sport und Wissenschaft (Gruppe 2)

MVAG	Mittelverwendungs- und aufbringungsgruppen (1. und 2. Ebene)	VA 2024 inkl. NVA	VA 2024	1. NVA
3232	Transferzahlungen an Beteiligungen	0,00	0,00	0,00
3233	Transferzahlungen an Unternehmen (inkl. Finanzunternehmen)	0,00	0,00	0,00
3234	Transferzahlungen an Haushalte und Organisationen ohne Erwerbscharakter	2.700,00	2.700,00	0,00
3235	Transferzahlungen an das Ausland	0,00	0,00	0,00
3236	Investitions- und Tilgungszuschüsse zwischen Unternehmungen und Betrieben der Gebietskörperschaft und der Gebietskörperschaft	0,00	0,00	0,00
324	Auszahlungen aus Finanzaufwand	33.700,00	33.700,00	0,00
3241	Auszahlungen für Zinsen	33.700,00	33.700,00	0,00
3242	Auszahlungen für Zinsen aus derivativen Finanzinstrumenten mit und ohne Grundgeschäft	0,00	0,00	0,00
3243	Auszahlungen aus Gewinnentnahmen von marktbestimmten Betrieben	0,00	0,00	0,00
3244	Sonstige Auszahlungen aus Finanzaufwendungen	0,00	0,00	0,00
32	Summe Auszahlungen operative Gebarung	1.778.500,00	1.778.500,00	0,00
SA1	Saldo (1) Geldfluss aus der operativen Gebarung (31 – 32)	-1.466.300,00	-1.466.300,00	0,00
331	Einzahlungen aus der Investitionstätigkeit	0,00	0,00	0,00
3311	Einzahlungen aus der Veräußerung von immateriellem Vermögen	0,00	0,00	0,00
3312	Einzahlungen aus der Veräußerung von Grundstücken und Grundstückeinrichtungen	0,00	0,00	0,00
3313	Einzahlungen aus der Veräußerung von Gebäuden und Bauten	0,00	0,00	0,00
3314	Einzahlungen aus der Veräußerung von technischen Anlagen, Fahrzeugen und Maschinen	0,00	0,00	0,00
3315	Einzahlungen aus der Veräußerung von Amts-, Betriebs- und Geschäftsausstattung	0,00	0,00	0,00
3316	Einzahlungen aus der Veräußerung von Kulturgütern	0,00	0,00	0,00
3317	Einzahlungen aus der Veräußerung von Beteiligungen	0,00	0,00	0,00
3318	Einzahlungen aus der Veräußerung von kofinanzierten Schutzbauten	0,00	0,00	0,00
332	Einzahlungen aus der Rückzahlung von Darlehen sowie gewährten Vorschüssen	0,00	0,00	0,00
3321	Einzahlungen aus Darlehen an Träger des öffentlichen Rechts	0,00	0,00	0,00
3322	Einzahlungen aus Darlehen an Beteiligungen	0,00	0,00	0,00
3323	Einzahlungen aus Darlehen an Unternehmen und Haushalte	0,00	0,00	0,00
3325	Einzahlungen aus Vorschüssen und Anzahlungen	0,00	0,00	0,00
333	Einzahlungen aus Kapitaltransfers	266.000,00	266.000,00	0,00
3331	Kapitaltransferzahlungen von Trägern des öffentlichen Rechts	266.000,00	266.000,00	0,00
3332	Kapitaltransferzahlungen von Beteiligungen	0,00	0,00	0,00
3333	Kapitaltransferzahlungen von Unternehmen	0,00	0,00	0,00
3334	Kapitaltransferzahlungen von Haushalten und Organisationen ohne Erwerbscharakter	0,00	0,00	0,00
3335	Kapitaltransferzahlungen vom Ausland	0,00	0,00	0,00
33	Summe Einzahlungen investive Gebarung	266.000,00	266.000,00	0,00

Unterricht, Erziehung, Sport und Wissenschaft (Gruppe 2)

MVAG	Mittelverwendungs- und aufbringungsgruppen (1. und 2. Ebene)	VA 2024 inkl. NVA	VA 2024	1. NVA
341	Auszahlungen aus der Investitionstätigkeit	1.050.000,00	1.050.000,00	0,00
3411	Auszahlungen für den Erwerb von immateriellem Vermögen	0,00	0,00	0,00
3412	Auszahlungen für den Erwerb von Grundstücken und Grundstückseinrichtungen	0,00	0,00	0,00
3413	Auszahlungen für den Erwerb von Gebäuden und Bauten	1.050.000,00	1.050.000,00	0,00
3414	Auszahlungen für den Erwerb von technischen Anlagen, Fahrzeugen und Maschinen	0,00	0,00	0,00
3415	Auszahlungen für den Erwerb von Amts-, Betriebs- und Geschäftsausstattung	0,00	0,00	0,00
3416	Auszahlungen für den Erwerb von Kulturgütern	0,00	0,00	0,00
3417	Auszahlungen für den Erwerb von Beteiligungen	0,00	0,00	0,00
3418	Auszahlungen für den Erwerb von kofinanzierten Schutzbauten	0,00	0,00	0,00
342	Auszahlungen aus der Gewährung von Darlehen sowie gewährten Vorschüssen	0,00	0,00	0,00
3421	Auszahlungen von Darlehen an Träger des öffentlichen Rechts	0,00	0,00	0,00
3422	Auszahlungen von Darlehen an Beteiligungen	0,00	0,00	0,00
3423	Auszahlungen von Darlehen an Unternehmen und Haushalte	0,00	0,00	0,00
3425	Auszahlungen von Vorschüssen und Anzahlungen	0,00	0,00	0,00
343	Auszahlungen aus Kapitaltransfers	0,00	0,00	0,00
3431	Kapitaltransferzahlungen an Träger des öffentlichen Rechts	0,00	0,00	0,00
3432	Kapitaltransferzahlungen an Beteiligungen	0,00	0,00	0,00
3433	Kapitaltransferzahlungen an Unternehmen (Finanzunternehmen)	0,00	0,00	0,00
3434	Kapitaltransferzahlungen an Haushalte und Organisationen ohne Erwerbscharakter	0,00	0,00	0,00
3435	Kapitaltransferzahlungen an das Ausland	0,00	0,00	0,00
34	Summe Auszahlungen investive Gebarung	1.050.000,00	1.050.000,00	0,00
SA2	Saldo (2) Geldfluss aus der investiven Gebarung (33 – 34)	-784.000,00	-784.000,00	0,00
SA3	Saldo (3) Nettofinanzierungssaldo (Saldo 1 + Saldo 2)	-2.250.300,00	-2.250.300,00	0,00
351	Einzahlungen aus der Aufnahme von Finanzschulden	1.439.800,00	1.363.000,00	76.800,00
3511	Einzahlungen aus empfangenen Darlehen von öffentlichen Körperschaften und Rechtsträgern	0,00	0,00	0,00
3512	Einzahlungen aus empfangenen Darlehen von Beteiligungen	0,00	0,00	0,00
3513	Einzahlungen aus empfangenen Darlehen von Unternehmen und privaten Haushalten	0,00	0,00	0,00
3514	Einzahlungen aus Finanzschulden (Finanzunternehmen)	1.439.800,00	1.363.000,00	76.800,00
3515	Einzahlungen aus Aufnahmen von Leasingverbindlichkeiten	0,00	0,00	0,00
353	Einzahlungen infolge eines Kapitaltausches bei derivativen Finanzinstrumenten mit Grundgeschäft	0,00	0,00	0,00
3530	Einzahlungen infolge eines Kapitaltausches bei derivativen Finanzinstrumenten mit Grundgeschäft	0,00	0,00	0,00
355	Einzahlungen aus dem Abgang von Finanzinstrumenten	0,00	0,00	0,00

1. Nachtragsvoranschlag 2024

NVA Finanzierungshaushalt Bereichsbudget 1. und 2. Ebene (Anlage 1b)

Marktgemeinde Sonntagberg

Unterricht, Erziehung, Sport und Wissenschaft (Gruppe 2)

MVAG	Mittelverwendungs- und aufbringungsgruppen (1. und 2. Ebene)	VA 2024 inkl. NVA	VA 2024	1. NVA
3550	Einzahlungen aus dem Abgang von Finanzinstrumenten	0,00	0,00	0,00
35	Summe Einzahlungen aus der Finanzierungstätigkeit	1.439.800,00	1.363.000,00	76.800,00
361	Auszahlungen aus der Tilgung von Finanzschulden	133.600,00	133.600,00	0,00
3611	Auszahlungen aus empfangenen Darlehen von öffentlichen Körperschaften und Rechtsträgern	0,00	0,00	0,00
3612	Auszahlungen aus empfangenen Darlehen von Beteiligungen	0,00	0,00	0,00
3613	Auszahlungen aus empfangenen Darlehen von Unternehmen und privaten Haushalten	0,00	0,00	0,00
3614	Auszahlungen aus Finanzschulden	31.800,00	31.800,00	0,00
3615	Auszahlungen aus Rückzahlungen von Leasingverbindlichkeiten	101.800,00	101.800,00	0,00
363	Auszahlungen infolge eines Kapitaltausches bei derivativen Finanzinstrumenten mit Grundgeschäft	0,00	0,00	0,00
3630	Auszahlungen infolge eines Kapitaltausches bei derivativen Finanzinstrumenten mit Grundgeschäft	0,00	0,00	0,00
365	Auszahlungen für den Erwerb von Finanzinstrumenten	0,00	0,00	0,00
3650	Auszahlungen für den Erwerb von Finanzinstrumenten	0,00	0,00	0,00
36	Summe Auszahlungen aus der Finanzierungstätigkeit	133.600,00	133.600,00	0,00
SA4	Saldo (4) Geldfluss aus der Finanzierungstätigkeit (35 – 36)	1.306.200,00	1.229.400,00	76.800,00
SA5	Saldo (5) Geldfluss aus der voranschlagswirksamen Gebarung (Saldo 3 + Saldo 4)	-944.100,00	-1.020.900,00	76.800,00

1. Nachtragsvoranschlag 2024

Marktgemeinde Sonntagberg

NVA Finanzierungshaushalt Bereichsbudget 1. und 2. Ebene (Anlage 1b)

Kunst, Kultur und Kultus (Gruppe 3)

MVAG	Mittelverwendungs- und aufbringungsgruppen (1. und 2. Ebene)	VA 2024 inkl. NVA	VA 2024	1. NVA
311	Einzahlungen aus operativer Verwaltungstätigkeit	18.400,00	18.400,00	0,00
3111	Einzahlungen aus eigenen Abgaben	0,00	0,00	0,00
3112	Einzahlungen aus Ertragsanteilen	0,00	0,00	0,00
3113	Einzahlungen aus Gebühren	0,00	0,00	0,00
3114	Einzahlungen aus Leistungen	4.100,00	4.100,00	0,00
3115	Einzahlungen aus Besitz und wirtschaftlicher Tätigkeit	0,00	0,00	0,00
3116	Einzahlungen aus Veräußerung von geringwertigen Wirtschaftsgütern (GWG) und sonstige Einzahlungen	14.300,00	14.300,00	0,00
312	Einzahlungen aus Transfers	0,00	0,00	0,00
3121	Transferzahlungen von Trägern des öffentlichen Rechts	0,00	0,00	0,00
3122	Transferzahlungen von Beteiligungen	0,00	0,00	0,00
3123	Transferzahlungen von Unternehmen (inkl. Finanzunternehmen)	0,00	0,00	0,00
3124	Transferzahlungen von Haushalten und Organisationen ohne Erwerbscharakter	0,00	0,00	0,00
3125	Transferzahlungen vom Ausland	0,00	0,00	0,00
3126	Investitions- und Tilgungszuschüsse zwischen Unternehmungen und Betrieben der Gebietskörperschaft und der Gebietskörperschaft	0,00	0,00	0,00
313	Einzahlungen aus Finanzerträgen	0,00	0,00	0,00
3131	Einzahlungen aus Zinserträgen	0,00	0,00	0,00
3132	Einzahlungen aus Zinsen aus derivativen Finanzinstrumenten mit und ohne Grundgeschäft	0,00	0,00	0,00
3133	Einzahlungen aus Gewinnentnahmen von marktbestimmten Betrieben	0,00	0,00	0,00
3134	Sonstige Einzahlungen aus Finanzerträgen	0,00	0,00	0,00
3135	Einzahlungen aus Dividenden/Gewinnausschüttungen	0,00	0,00	0,00
31	Summe Einzahlungen operative Gebarung	18.400,00	18.400,00	0,00
321	Auszahlungen aus Personalaufwand	4.400,00	4.400,00	0,00
3211	Auszahlungen für Personalaufwand (Bezüge, Nebengebühren, und Mehrleistungsvergütungen)	4.000,00	4.000,00	0,00
3212	Auszahlungen für gesetzliche und freiwillige Sozialaufwendungen	400,00	400,00	0,00
3213	Auszahlungen aus sonstigem Personalaufwand	0,00	0,00	0,00
322	Auszahlungen aus Sachaufwand	95.400,00	95.400,00	0,00
3221	Auszahlungen für Gebrauchs- und Verbrauchsgüter, Handelswaren	500,00	500,00	0,00
3222	Auszahlungen für Verwaltungs- und Betriebsaufwand	1.500,00	1.500,00	0,00
3223	Auszahlungen für Leasing- und Mietaufwand	7.600,00	7.600,00	0,00
3224	Auszahlungen für Instandhaltung	700,00	700,00	0,00
3225	Sonstige Auszahlungen aus Sachaufwand	85.100,00	85.100,00	0,00
3226	Auszahlungen aus der Inanspruchnahme von Haftungen	0,00	0,00	0,00
323	Auszahlungen aus Transfers	172.600,00	172.600,00	0,00
3231	Transferzahlungen an Träger des öffentlichen Rechts	172.600,00	172.600,00	0,00

1. Nachtragsvoranschlag 2024

NVA Finanzierungshaushalt Bereichsbudget 1. und 2. Ebene (Anlage 1b)

Marktgemeinde Sonntagberg

Kunst, Kultur und Kultus (Gruppe 3)

MVAG	Mittelverwendungs- und aufbringungsgruppen (1. und 2. Ebene)	VA 2024 inkl. NVA	VA 2024	1. NVA
3232	Transferzahlungen an Beteiligungen	0,00	0,00	0,00
3233	Transferzahlungen an Unternehmen (inkl. Finanzunternehmen)	0,00	0,00	0,00
3234	Transferzahlungen an Haushalte und Organisationen ohne Erwerbscharakter	0,00	0,00	0,00
3235	Transferzahlungen an das Ausland	0,00	0,00	0,00
3236	Investitions- und Tilgungszuschüsse zwischen Unternehmungen und Betrieben der Gebietskörperschaft und der Gebietskörperschaft	0,00	0,00	0,00
324	Auszahlungen aus Finanzaufwand	0,00	0,00	0,00
3241	Auszahlungen für Zinsen	0,00	0,00	0,00
3242	Auszahlungen für Zinsen aus derivativen Finanzinstrumenten mit und ohne Grundgeschäft	0,00	0,00	0,00
3243	Auszahlungen aus Gewinnentnahmen von marktbestimmten Betrieben	0,00	0,00	0,00
3244	Sonstige Auszahlungen aus Finanzaufwendungen	0,00	0,00	0,00
32	Summe Auszahlungen operative Gebarung	272.400,00	272.400,00	0,00
SA1	Saldo (1) Geldfluss aus der operativen Gebarung (31 – 32)	-254.000,00	-254.000,00	0,00
331	Einzahlungen aus der Investitionstätigkeit	0,00	0,00	0,00
3311	Einzahlungen aus der Veräußerung von immateriellem Vermögen	0,00	0,00	0,00
3312	Einzahlungen aus der Veräußerung von Grundstücken und Grundstückeinrichtungen	0,00	0,00	0,00
3313	Einzahlungen aus der Veräußerung von Gebäuden und Bauten	0,00	0,00	0,00
3314	Einzahlungen aus der Veräußerung von technischen Anlagen, Fahrzeugen und Maschinen	0,00	0,00	0,00
3315	Einzahlungen aus der Veräußerung von Amts-, Betriebs- und Geschäftsausstattung	0,00	0,00	0,00
3316	Einzahlungen aus der Veräußerung von Kulturgütern	0,00	0,00	0,00
3317	Einzahlungen aus der Veräußerung von Beteiligungen	0,00	0,00	0,00
3318	Einzahlungen aus der Veräußerung von kofinanzierten Schutzbauten	0,00	0,00	0,00
332	Einzahlungen aus der Rückzahlung von Darlehen sowie gewährten Vorschüssen	0,00	0,00	0,00
3321	Einzahlungen aus Darlehen an Träger des öffentlichen Rechts	0,00	0,00	0,00
3322	Einzahlungen aus Darlehen an Beteiligungen	0,00	0,00	0,00
3323	Einzahlungen aus Darlehen an Unternehmen und Haushalte	0,00	0,00	0,00
3325	Einzahlungen aus Vorschüssen und Anzahlungen	0,00	0,00	0,00
333	Einzahlungen aus Kapitaltransfers	0,00	0,00	0,00
3331	Kapitaltransferzahlungen von Trägern des öffentlichen Rechts	0,00	0,00	0,00
3332	Kapitaltransferzahlungen von Beteiligungen	0,00	0,00	0,00
3333	Kapitaltransferzahlungen von Unternehmen	0,00	0,00	0,00
3334	Kapitaltransferzahlungen von Haushalten und Organisationen ohne Erwerbscharakter	0,00	0,00	0,00
3335	Kapitaltransferzahlungen vom Ausland	0,00	0,00	0,00
33	Summe Einzahlungen investive Gebarung	0,00	0,00	0,00

1. Nachtragsvoranschlag 2024

Marktgemeinde Sonntagberg

NVA Finanzierungshaushalt Bereichsbudget 1. und 2. Ebene (Anlage 1b)

Kunst, Kultur und Kultus (Gruppe 3)

MVAG	Mittelverwendungs- und aufbringungsgruppen (1. und 2. Ebene)	VA 2024 inkl. NVA	VA 2024	1. NVA
341	Auszahlungen aus der Investitionstätigkeit	10.000,00	10.000,00	0,00
3411	Auszahlungen für den Erwerb von immateriellem Vermögen	0,00	0,00	0,00
3412	Auszahlungen für den Erwerb von Grundstücken und Grundstückseinrichtungen	10.000,00	10.000,00	0,00
3413	Auszahlungen für den Erwerb von Gebäuden und Bauten	0,00	0,00	0,00
3414	Auszahlungen für den Erwerb von technischen Anlagen, Fahrzeugen und Maschinen	0,00	0,00	0,00
3415	Auszahlungen für den Erwerb von Amts-, Betriebs- und Geschäftsausstattung	0,00	0,00	0,00
3416	Auszahlungen für den Erwerb von Kulturgütern	0,00	0,00	0,00
3417	Auszahlungen für den Erwerb von Beteiligungen	0,00	0,00	0,00
3418	Auszahlungen für den Erwerb von kofinanzierten Schutzbauten	0,00	0,00	0,00
342	Auszahlungen aus der Gewährung von Darlehen sowie gewährten Vorschüssen	0,00	0,00	0,00
3421	Auszahlungen von Darlehen an Träger des öffentlichen Rechts	0,00	0,00	0,00
3422	Auszahlungen von Darlehen an Beteiligungen	0,00	0,00	0,00
3423	Auszahlungen von Darlehen an Unternehmen und Haushalte	0,00	0,00	0,00
3425	Auszahlungen von Vorschüssen und Anzahlungen	0,00	0,00	0,00
343	Auszahlungen aus Kapitaltransfers	0,00	0,00	0,00
3431	Kapitaltransferzahlungen an Träger des öffentlichen Rechts	0,00	0,00	0,00
3432	Kapitaltransferzahlungen an Beteiligungen	0,00	0,00	0,00
3433	Kapitaltransferzahlungen an Unternehmen (Finanzunternehmen)	0,00	0,00	0,00
3434	Kapitaltransferzahlungen an Haushalte und Organisationen ohne Erwerbscharakter	0,00	0,00	0,00
3435	Kapitaltransferzahlungen an das Ausland	0,00	0,00	0,00
34	Summe Auszahlungen investive Gebarung	10.000,00	10.000,00	0,00
SA2	Saldo (2) Geldfluss aus der investiven Gebarung (33 – 34)	-10.000,00	-10.000,00	0,00
SA3	Saldo (3) Nettofinanzierungssaldo (Saldo 1 + Saldo 2)	-264.000,00	-264.000,00	0,00
351	Einzahlungen aus der Aufnahme von Finanzschulden	62.400,00	84.900,00	-22.500,00
3511	Einzahlungen aus empfangenen Darlehen von öffentlichen Körperschaften und Rechtsträgern	0,00	0,00	0,00
3512	Einzahlungen aus empfangenen Darlehen von Beteiligungen	0,00	0,00	0,00
3513	Einzahlungen aus empfangenen Darlehen von Unternehmen und privaten Haushalten	0,00	0,00	0,00
3514	Einzahlungen aus Finanzschulden (Finanzunternehmen)	62.400,00	84.900,00	-22.500,00
3515	Einzahlungen aus Aufnahmen von Leasingverbindlichkeiten	0,00	0,00	0,00
353	Einzahlungen infolge eines Kapitaltausches bei derivativen Finanzinstrumenten mit Grundgeschäft	0,00	0,00	0,00
3530	Einzahlungen infolge eines Kapitaltausches bei derivativen Finanzinstrumenten mit Grundgeschäft	0,00	0,00	0,00
355	Einzahlungen aus dem Abgang von Finanzinstrumenten	0,00	0,00	0,00

1. Nachtragsvoranschlag 2024

NVA Finanzierungshaushalt Bereichsbudget 1. und 2. Ebene (Anlage 1b)

Marktgemeinde Sonntagberg

Kunst, Kultur und Kultus (Gruppe 3)

MVAG	Mittelverwendungs- und aufbringungsgruppen (1. und 2. Ebene)	VA 2024 inkl. NVA	VA 2024	1. NVA
3550	Einzahlungen aus dem Abgang von Finanzinstrumenten	0,00	0,00	0,00
35	Summe Einzahlungen aus der Finanzierungstätigkeit	62.400,00	84.900,00	-22.500,00
361	Auszahlungen aus der Tilgung von Finanzschulden	0,00	0,00	0,00
3611	Auszahlungen aus empfangenen Darlehen von öffentlichen Körperschaften und Rechtsträgern	0,00	0,00	0,00
3612	Auszahlungen aus empfangenen Darlehen von Beteiligungen	0,00	0,00	0,00
3613	Auszahlungen aus empfangenen Darlehen von Unternehmen und privaten Haushalten	0,00	0,00	0,00
3614	Auszahlungen aus Finanzschulden	0,00	0,00	0,00
3615	Auszahlungen aus Rückzahlungen von Leasingverbindlichkeiten	0,00	0,00	0,00
363	Auszahlungen infolge eines Kapitaltausches bei derivativen Finanzinstrumenten mit Grundgeschäft	0,00	0,00	0,00
3630	Auszahlungen infolge eines Kapitaltausches bei derivativen Finanzinstrumenten mit Grundgeschäft	0,00	0,00	0,00
365	Auszahlungen für den Erwerb von Finanzinstrumenten	0,00	0,00	0,00
3650	Auszahlungen für den Erwerb von Finanzinstrumenten	0,00	0,00	0,00
36	Summe Auszahlungen aus der Finanzierungstätigkeit	0,00	0,00	0,00
SA4	Saldo (4) Geldfluss aus der Finanzierungstätigkeit (35 – 36)	62.400,00	84.900,00	-22.500,00
SA5	Saldo (5) Geldfluss aus der voranschlagswirksamen Gebarung (Saldo 3 + Saldo 4)	-201.600,00	-179.100,00	-22.500,00

Soziale Wohlfahrt und Wohnbauförderung (Gruppe 4)

MVAG	Mittelverwendungs- und aufbringungsgruppen (1. und 2. Ebene)	VA 2024 inkl. NVA	VA 2024	1. NVA
311	Einzahlungen aus operativer Verwaltungstätigkeit	156.400,00	156.400,00	0,00
3111	Einzahlungen aus eigenen Abgaben	0,00	0,00	0,00
3112	Einzahlungen aus Ertragsanteilen	0,00	0,00	0,00
3113	Einzahlungen aus Gebühren	0,00	0,00	0,00
3114	Einzahlungen aus Leistungen	156.400,00	156.400,00	0,00
3115	Einzahlungen aus Besitz und wirtschaftlicher Tätigkeit	0,00	0,00	0,00
3116	Einzahlungen aus Veräußerung von geringwertigen Wirtschaftsgütern (GWG) und sonstige Einzahlungen	0,00	0,00	0,00
312	Einzahlungen aus Transfers	0,00	0,00	0,00
3121	Transferzahlungen von Trägern des öffentlichen Rechts	0,00	0,00	0,00
3122	Transferzahlungen von Beteiligungen	0,00	0,00	0,00
3123	Transferzahlungen von Unternehmen (inkl. Finanzunternehmen)	0,00	0,00	0,00
3124	Transferzahlungen von Haushalten und Organisationen ohne Erwerbscharakter	0,00	0,00	0,00
3125	Transferzahlungen vom Ausland	0,00	0,00	0,00
3126	Investitions- und Tilgungszuschüsse zwischen Unternehmungen und Betrieben der Gebietskörperschaft und der Gebietskörperschaft	0,00	0,00	0,00
313	Einzahlungen aus Finanzerträgen	0,00	0,00	0,00
3131	Einzahlungen aus Zinserträgen	0,00	0,00	0,00
3132	Einzahlungen aus Zinsen aus derivativen Finanzinstrumenten mit und ohne Grundgeschäft	0,00	0,00	0,00
3133	Einzahlungen aus Gewinnentnahmen von marktbestimmten Betrieben	0,00	0,00	0,00
3134	Sonstige Einzahlungen aus Finanzerträgen	0,00	0,00	0,00
3135	Einzahlungen aus Dividenden/Gewinnausschüttungen	0,00	0,00	0,00
31	Summe Einzahlungen operative Gebarung	156.400,00	156.400,00	0,00
321	Auszahlungen aus Personalaufwand	61.900,00	61.900,00	0,00
3211	Auszahlungen für Personalaufwand (Bezüge, Nebengebühren, und Mehrleistungsvergütungen)	49.600,00	49.600,00	0,00
3212	Auszahlungen für gesetzliche und freiwillige Sozialaufwendungen	12.100,00	12.100,00	0,00
3213	Auszahlungen aus sonstigem Personalaufwand	200,00	200,00	0,00
322	Auszahlungen aus Sachaufwand	130.400,00	130.400,00	0,00
3221	Auszahlungen für Gebrauchs- und Verbrauchsgüter, Handelswaren	6.300,00	6.300,00	0,00
3222	Auszahlungen für Verwaltungs- und Betriebsaufwand	9.700,00	9.700,00	0,00
3223	Auszahlungen für Leasing- und Mietaufwand	12.700,00	12.700,00	0,00
3224	Auszahlungen für Instandhaltung	2.600,00	2.600,00	0,00
3225	Sonstige Auszahlungen aus Sachaufwand	99.100,00	99.100,00	0,00
3226	Auszahlungen aus der Inanspruchnahme von Haftungen	0,00	0,00	0,00
323	Auszahlungen aus Transfers	1.141.300,00	1.141.300,00	0,00
3231	Transferzahlungen an Träger des öffentlichen Rechts	1.122.300,00	1.122.300,00	0,00

1. Nachtragsvoranschlag 2024

NVA Finanzierungshaushalt Bereichsbudget 1. und 2. Ebene (Anlage 1b)

Marktgemeinde Sonntagberg

Soziale Wohlfahrt und Wohnbauförderung (Gruppe 4)

MVAG	Mittelverwendungs- und aufbringungsgruppen (1. und 2. Ebene)	VA 2024 inkl. NVA	VA 2024	1. NVA
3232	Transferzahlungen an Beteiligungen	0,00	0,00	0,00
3233	Transferzahlungen an Unternehmen (inkl. Finanzunternehmen)	0,00	0,00	0,00
3234	Transferzahlungen an Haushalte und Organisationen ohne Erwerbscharakter	19.000,00	19.000,00	0,00
3235	Transferzahlungen an das Ausland	0,00	0,00	0,00
3236	Investitions- und Tilgungszuschüsse zwischen Unternehmungen und Betrieben der Gebietskörperschaft und der Gebietskörperschaft	0,00	0,00	0,00
324	Auszahlungen aus Finanzaufwand	0,00	0,00	0,00
3241	Auszahlungen für Zinsen	0,00	0,00	0,00
3242	Auszahlungen für Zinsen aus derivativen Finanzinstrumenten mit und ohne Grundgeschäft	0,00	0,00	0,00
3243	Auszahlungen aus Gewinnentnahmen von marktbestimmten Betrieben	0,00	0,00	0,00
3244	Sonstige Auszahlungen aus Finanzaufwendungen	0,00	0,00	0,00
32	Summe Auszahlungen operative Gebarung	1.333.600,00	1.333.600,00	0,00
SA1	Saldo (1) Geldfluss aus der operativen Gebarung (31 – 32)	-1.177.200,00	-1.177.200,00	0,00
331	Einzahlungen aus der Investitionstätigkeit	0,00	0,00	0,00
3311	Einzahlungen aus der Veräußerung von immateriellem Vermögen	0,00	0,00	0,00
3312	Einzahlungen aus der Veräußerung von Grundstücken und Grundstückeinrichtungen	0,00	0,00	0,00
3313	Einzahlungen aus der Veräußerung von Gebäuden und Bauten	0,00	0,00	0,00
3314	Einzahlungen aus der Veräußerung von technischen Anlagen, Fahrzeugen und Maschinen	0,00	0,00	0,00
3315	Einzahlungen aus der Veräußerung von Amts-, Betriebs- und Geschäftsausstattung	0,00	0,00	0,00
3316	Einzahlungen aus der Veräußerung von Kulturgütern	0,00	0,00	0,00
3317	Einzahlungen aus der Veräußerung von Beteiligungen	0,00	0,00	0,00
3318	Einzahlungen aus der Veräußerung von kofinanzierten Schutzbauten	0,00	0,00	0,00
332	Einzahlungen aus der Rückzahlung von Darlehen sowie gewährten Vorschüssen	0,00	0,00	0,00
3321	Einzahlungen aus Darlehen an Träger des öffentlichen Rechts	0,00	0,00	0,00
3322	Einzahlungen aus Darlehen an Beteiligungen	0,00	0,00	0,00
3323	Einzahlungen aus Darlehen an Unternehmen und Haushalte	0,00	0,00	0,00
3325	Einzahlungen aus Vorschüssen und Anzahlungen	0,00	0,00	0,00
333	Einzahlungen aus Kapitaltransfers	0,00	0,00	0,00
3331	Kapitaltransferzahlungen von Trägern des öffentlichen Rechts	0,00	0,00	0,00
3332	Kapitaltransferzahlungen von Beteiligungen	0,00	0,00	0,00
3333	Kapitaltransferzahlungen von Unternehmen	0,00	0,00	0,00
3334	Kapitaltransferzahlungen von Haushalten und Organisationen ohne Erwerbscharakter	0,00	0,00	0,00
3335	Kapitaltransferzahlungen vom Ausland	0,00	0,00	0,00
33	Summe Einzahlungen investive Gebarung	0,00	0,00	0,00

Soziale Wohlfahrt und Wohnbauförderung (Gruppe 4)

MVAG	Mittelverwendungs- und aufbringungsgruppen (1. und 2. Ebene)	VA 2024 inkl. NVA	VA 2024	1. NVA
341	Auszahlungen aus der Investitionstätigkeit	0,00	0,00	0,00
3411	Auszahlungen für den Erwerb von immateriellem Vermögen	0,00	0,00	0,00
3412	Auszahlungen für den Erwerb von Grundstücken und Grundstückseinrichtungen	0,00	0,00	0,00
3413	Auszahlungen für den Erwerb von Gebäuden und Bauten	0,00	0,00	0,00
3414	Auszahlungen für den Erwerb von technischen Anlagen, Fahrzeugen und Maschinen	0,00	0,00	0,00
3415	Auszahlungen für den Erwerb von Amts-, Betriebs- und Geschäftsausstattung	0,00	0,00	0,00
3416	Auszahlungen für den Erwerb von Kulturgütern	0,00	0,00	0,00
3417	Auszahlungen für den Erwerb von Beteiligungen	0,00	0,00	0,00
3418	Auszahlungen für den Erwerb von kofinanzierten Schutzbauten	0,00	0,00	0,00
342	Auszahlungen aus der Gewährung von Darlehen sowie gewährten Vorschüssen	0,00	0,00	0,00
3421	Auszahlungen von Darlehen an Träger des öffentlichen Rechts	0,00	0,00	0,00
3422	Auszahlungen von Darlehen an Beteiligungen	0,00	0,00	0,00
3423	Auszahlungen von Darlehen an Unternehmen und Haushalte	0,00	0,00	0,00
3425	Auszahlungen von Vorschüssen und Anzahlungen	0,00	0,00	0,00
343	Auszahlungen aus Kapitaltransfers	0,00	0,00	0,00
3431	Kapitaltransferzahlungen an Träger des öffentlichen Rechts	0,00	0,00	0,00
3432	Kapitaltransferzahlungen an Beteiligungen	0,00	0,00	0,00
3433	Kapitaltransferzahlungen an Unternehmen (Finanzunternehmen)	0,00	0,00	0,00
3434	Kapitaltransferzahlungen an Haushalte und Organisationen ohne Erwerbscharakter	0,00	0,00	0,00
3435	Kapitaltransferzahlungen an das Ausland	0,00	0,00	0,00
34	Summe Auszahlungen investive Gebarung	0,00	0,00	0,00
SA2	Saldo (2) Geldfluss aus der investiven Gebarung (33 – 34)	0,00	0,00	0,00
SA3	Saldo (3) Nettofinanzierungssaldo (Saldo 1 + Saldo 2)	-1.177.200,00	-1.177.200,00	0,00
351	Einzahlungen aus der Aufnahme von Finanzschulden	0,00	0,00	0,00
3511	Einzahlungen aus empfangenen Darlehen von öffentlichen Körperschaften und Rechtsträgern	0,00	0,00	0,00
3512	Einzahlungen aus empfangenen Darlehen von Beteiligungen	0,00	0,00	0,00
3513	Einzahlungen aus empfangenen Darlehen von Unternehmen und privaten Haushalten	0,00	0,00	0,00
3514	Einzahlungen aus Finanzschulden (Finanzunternehmen)	0,00	0,00	0,00
3515	Einzahlungen aus Aufnahmen von Leasingverbindlichkeiten	0,00	0,00	0,00
353	Einzahlungen infolge eines Kapitaltausches bei derivativen Finanzinstrumenten mit Grundgeschäft	0,00	0,00	0,00
3530	Einzahlungen infolge eines Kapitaltausches bei derivativen Finanzinstrumenten mit Grundgeschäft	0,00	0,00	0,00
355	Einzahlungen aus dem Abgang von Finanzinstrumenten	0,00	0,00	0,00

Soziale Wohlfahrt und Wohnbauförderung (Gruppe 4)

MVAG	Mittelverwendungs- und aufbringungsgruppen (1. und 2. Ebene)	VA 2024 inkl. NVA	VA 2024	1. NVA
3550	Einzahlungen aus dem Abgang von Finanzinstrumenten	0,00	0,00	0,00
35	Summe Einzahlungen aus der Finanzierungstätigkeit	0,00	0,00	0,00
361	Auszahlungen aus der Tilgung von Finanzschulden	0,00	0,00	0,00
3611	Auszahlungen aus empfangenen Darlehen von öffentlichen Körperschaften und Rechtsträgern	0,00	0,00	0,00
3612	Auszahlungen aus empfangenen Darlehen von Beteiligungen	0,00	0,00	0,00
3613	Auszahlungen aus empfangenen Darlehen von Unternehmen und privaten Haushalten	0,00	0,00	0,00
3614	Auszahlungen aus Finanzschulden	0,00	0,00	0,00
3615	Auszahlungen aus Rückzahlungen von Leasingverbindlichkeiten	0,00	0,00	0,00
363	Auszahlungen infolge eines Kapitaltausches bei derivativen Finanzinstrumenten mit Grundgeschäft	0,00	0,00	0,00
3630	Auszahlungen infolge eines Kapitaltausches bei derivativen Finanzinstrumenten mit Grundgeschäft	0,00	0,00	0,00
365	Auszahlungen für den Erwerb von Finanzinstrumenten	0,00	0,00	0,00
3650	Auszahlungen für den Erwerb von Finanzinstrumenten	0,00	0,00	0,00
36	Summe Auszahlungen aus der Finanzierungstätigkeit	0,00	0,00	0,00
SA4	Saldo (4) Geldfluss aus der Finanzierungstätigkeit (35 – 36)	0,00	0,00	0,00
SA5	Saldo (5) Geldfluss aus der voranschlagswirksamen Gebarung (Saldo 3 + Saldo 4)	-1.177.200,00	-1.177.200,00	0,00

1. Nachtragsvoranschlag 2024

Marktgemeinde Sonntagberg

NVA Finanzierungshaushalt Bereichsbudget 1. und 2. Ebene (Anlage 1b)

Gesundheit (Gruppe 5)

MVAG	Mittelverwendungs- und aufbringungsgruppen (1. und 2. Ebene)	VA 2024 inkl. NVA	VA 2024	1. NVA
311	Einzahlungen aus operativer Verwaltungstätigkeit	500,00	500,00	0,00
3111	Einzahlungen aus eigenen Abgaben	0,00	0,00	0,00
3112	Einzahlungen aus Ertragsanteilen	0,00	0,00	0,00
3113	Einzahlungen aus Gebühren	0,00	0,00	0,00
3114	Einzahlungen aus Leistungen	500,00	500,00	0,00
3115	Einzahlungen aus Besitz und wirtschaftlicher Tätigkeit	0,00	0,00	0,00
3116	Einzahlungen aus Veräußerung von geringwertigen Wirtschaftsgütern (GWG) und sonstige Einzahlungen	0,00	0,00	0,00
312	Einzahlungen aus Transfers	0,00	0,00	0,00
3121	Transferzahlungen von Trägern des öffentlichen Rechts	0,00	0,00	0,00
3122	Transferzahlungen von Beteiligungen	0,00	0,00	0,00
3123	Transferzahlungen von Unternehmen (inkl. Finanzunternehmen)	0,00	0,00	0,00
3124	Transferzahlungen von Haushalten und Organisationen ohne Erwerbscharakter	0,00	0,00	0,00
3125	Transferzahlungen vom Ausland	0,00	0,00	0,00
3126	Investitions- und Tilgungszuschüsse zwischen Unternehmungen und Betrieben der Gebietskörperschaft und der Gebietskörperschaft	0,00	0,00	0,00
313	Einzahlungen aus Finanzerträgen	0,00	0,00	0,00
3131	Einzahlungen aus Zinserträgen	0,00	0,00	0,00
3132	Einzahlungen aus Zinsen aus derivativen Finanzinstrumenten mit und ohne Grundgeschäft	0,00	0,00	0,00
3133	Einzahlungen aus Gewinnentnahmen von marktbestimmten Betrieben	0,00	0,00	0,00
3134	Sonstige Einzahlungen aus Finanzerträgen	0,00	0,00	0,00
3135	Einzahlungen aus Dividenden/Gewinnausschüttungen	0,00	0,00	0,00
31	Summe Einzahlungen operative Gebarung	500,00	500,00	0,00
321	Auszahlungen aus Personalaufwand	0,00	0,00	0,00
3211	Auszahlungen für Personalaufwand (Bezüge, Nebengebühren, und Mehrleistungsvergütungen)	0,00	0,00	0,00
3212	Auszahlungen für gesetzliche und freiwillige Sozialaufwendungen	0,00	0,00	0,00
3213	Auszahlungen aus sonstigem Personalaufwand	0,00	0,00	0,00
322	Auszahlungen aus Sachaufwand	20.900,00	20.900,00	0,00
3221	Auszahlungen für Gebrauchs- und Verbrauchsgüter, Handelswaren	1.200,00	1.200,00	0,00
3222	Auszahlungen für Verwaltungs- und Betriebsaufwand	400,00	400,00	0,00
3223	Auszahlungen für Leasing- und Mietaufwand	13.300,00	13.300,00	0,00
3224	Auszahlungen für Instandhaltung	100,00	100,00	0,00
3225	Sonstige Auszahlungen aus Sachaufwand	5.900,00	5.900,00	0,00
3226	Auszahlungen aus der Inanspruchnahme von Haftungen	0,00	0,00	0,00
323	Auszahlungen aus Transfers	1.263.500,00	1.263.500,00	0,00
3231	Transferzahlungen an Träger des öffentlichen Rechts	1.263.500,00	1.263.500,00	0,00

1. Nachtragsvoranschlag 2024

NVA Finanzierungshaushalt Bereichsbudget 1. und 2. Ebene (Anlage 1b)

Marktgemeinde Sonntagberg

Gesundheit (Gruppe 5)

MVAG	Mittelverwendungs- und aufbringungsgruppen (1. und 2. Ebene)	VA 2024 inkl. NVA	VA 2024	1. NVA
3232	Transferzahlungen an Beteiligungen	0,00	0,00	0,00
3233	Transferzahlungen an Unternehmen (inkl. Finanzunternehmen)	0,00	0,00	0,00
3234	Transferzahlungen an Haushalte und Organisationen ohne Erwerbscharakter	0,00	0,00	0,00
3235	Transferzahlungen an das Ausland	0,00	0,00	0,00
3236	Investitions- und Tilgungszuschüsse zwischen Unternehmungen und Betrieben der Gebietskörperschaft und der Gebietskörperschaft	0,00	0,00	0,00
324	Auszahlungen aus Finanzaufwand	0,00	0,00	0,00
3241	Auszahlungen für Zinsen	0,00	0,00	0,00
3242	Auszahlungen für Zinsen aus derivativen Finanzinstrumenten mit und ohne Grundgeschäft	0,00	0,00	0,00
3243	Auszahlungen aus Gewinnentnahmen von marktbestimmten Betrieben	0,00	0,00	0,00
3244	Sonstige Auszahlungen aus Finanzaufwendungen	0,00	0,00	0,00
32	Summe Auszahlungen operative Gebarung	1.284.400,00	1.284.400,00	0,00
SA1	Saldo (1) Geldfluss aus der operativen Gebarung (31 – 32)	-1.283.900,00	-1.283.900,00	0,00
331	Einzahlungen aus der Investitionstätigkeit	0,00	0,00	0,00
3311	Einzahlungen aus der Veräußerung von immateriellem Vermögen	0,00	0,00	0,00
3312	Einzahlungen aus der Veräußerung von Grundstücken und Grundstückeinrichtungen	0,00	0,00	0,00
3313	Einzahlungen aus der Veräußerung von Gebäuden und Bauten	0,00	0,00	0,00
3314	Einzahlungen aus der Veräußerung von technischen Anlagen, Fahrzeugen und Maschinen	0,00	0,00	0,00
3315	Einzahlungen aus der Veräußerung von Amts-, Betriebs- und Geschäftsausstattung	0,00	0,00	0,00
3316	Einzahlungen aus der Veräußerung von Kulturgütern	0,00	0,00	0,00
3317	Einzahlungen aus der Veräußerung von Beteiligungen	0,00	0,00	0,00
3318	Einzahlungen aus der Veräußerung von kofinanzierten Schutzbauten	0,00	0,00	0,00
332	Einzahlungen aus der Rückzahlung von Darlehen sowie gewährten Vorschüssen	0,00	0,00	0,00
3321	Einzahlungen aus Darlehen an Träger des öffentlichen Rechts	0,00	0,00	0,00
3322	Einzahlungen aus Darlehen an Beteiligungen	0,00	0,00	0,00
3323	Einzahlungen aus Darlehen an Unternehmen und Haushalte	0,00	0,00	0,00
3325	Einzahlungen aus Vorschüssen und Anzahlungen	0,00	0,00	0,00
333	Einzahlungen aus Kapitaltransfers	0,00	0,00	0,00
3331	Kapitaltransferzahlungen von Trägern des öffentlichen Rechts	0,00	0,00	0,00
3332	Kapitaltransferzahlungen von Beteiligungen	0,00	0,00	0,00
3333	Kapitaltransferzahlungen von Unternehmen	0,00	0,00	0,00
3334	Kapitaltransferzahlungen von Haushalten und Organisationen ohne Erwerbscharakter	0,00	0,00	0,00
3335	Kapitaltransferzahlungen vom Ausland	0,00	0,00	0,00
33	Summe Einzahlungen investive Gebarung	0,00	0,00	0,00

1. Nachtragsvoranschlag 2024

Marktgemeinde Sonntagberg

NVA Finanzierungshaushalt Bereichsbudget 1. und 2. Ebene (Anlage 1b)

Gesundheit (Gruppe 5)

MVAG	Mittelverwendungs- und aufbringungsgruppen (1. und 2. Ebene)	VA 2024 inkl. NVA	VA 2024	1. NVA
341	Auszahlungen aus der Investitionstätigkeit	0,00	0,00	0,00
3411	Auszahlungen für den Erwerb von immateriellem Vermögen	0,00	0,00	0,00
3412	Auszahlungen für den Erwerb von Grundstücken und Grundstückseinrichtungen	0,00	0,00	0,00
3413	Auszahlungen für den Erwerb von Gebäuden und Bauten	0,00	0,00	0,00
3414	Auszahlungen für den Erwerb von technischen Anlagen, Fahrzeugen und Maschinen	0,00	0,00	0,00
3415	Auszahlungen für den Erwerb von Amts-, Betriebs- und Geschäftsausstattung	0,00	0,00	0,00
3416	Auszahlungen für den Erwerb von Kulturgütern	0,00	0,00	0,00
3417	Auszahlungen für den Erwerb von Beteiligungen	0,00	0,00	0,00
3418	Auszahlungen für den Erwerb von kofinanzierten Schutzbauten	0,00	0,00	0,00
342	Auszahlungen aus der Gewährung von Darlehen sowie gewährten Vorschüssen	0,00	0,00	0,00
3421	Auszahlungen von Darlehen an Träger des öffentlichen Rechts	0,00	0,00	0,00
3422	Auszahlungen von Darlehen an Beteiligungen	0,00	0,00	0,00
3423	Auszahlungen von Darlehen an Unternehmen und Haushalte	0,00	0,00	0,00
3425	Auszahlungen von Vorschüssen und Anzahlungen	0,00	0,00	0,00
343	Auszahlungen aus Kapitaltransfers	0,00	0,00	0,00
3431	Kapitaltransferzahlungen an Träger des öffentlichen Rechts	0,00	0,00	0,00
3432	Kapitaltransferzahlungen an Beteiligungen	0,00	0,00	0,00
3433	Kapitaltransferzahlungen an Unternehmen (Finanzunternehmen)	0,00	0,00	0,00
3434	Kapitaltransferzahlungen an Haushalte und Organisationen ohne Erwerbscharakter	0,00	0,00	0,00
3435	Kapitaltransferzahlungen an das Ausland	0,00	0,00	0,00
34	Summe Auszahlungen investive Gebarung	0,00	0,00	0,00
SA2	Saldo (2) Geldfluss aus der investiven Gebarung (33 – 34)	0,00	0,00	0,00
SA3	Saldo (3) Nettofinanzierungssaldo (Saldo 1 + Saldo 2)	-1.283.900,00	-1.283.900,00	0,00
351	Einzahlungen aus der Aufnahme von Finanzschulden	0,00	0,00	0,00
3511	Einzahlungen aus empfangenen Darlehen von öffentlichen Körperschaften und Rechtsträgern	0,00	0,00	0,00
3512	Einzahlungen aus empfangenen Darlehen von Beteiligungen	0,00	0,00	0,00
3513	Einzahlungen aus empfangenen Darlehen von Unternehmen und privaten Haushalten	0,00	0,00	0,00
3514	Einzahlungen aus Finanzschulden (Finanzunternehmen)	0,00	0,00	0,00
3515	Einzahlungen aus Aufnahmen von Leasingverbindlichkeiten	0,00	0,00	0,00
353	Einzahlungen infolge eines Kapitaltausches bei derivativen Finanzinstrumenten mit Grundgeschäft	0,00	0,00	0,00
3530	Einzahlungen infolge eines Kapitaltausches bei derivativen Finanzinstrumenten mit Grundgeschäft	0,00	0,00	0,00
355	Einzahlungen aus dem Abgang von Finanzinstrumenten	0,00	0,00	0,00

Gesundheit (Gruppe 5)

MVAG	Mittelverwendungs- und aufbringungsgruppen (1. und 2. Ebene)	VA 2024 inkl. NVA	VA 2024	1. NVA
3550	Einzahlungen aus dem Abgang von Finanzinstrumenten	0,00	0,00	0,00
35	Summe Einzahlungen aus der Finanzierungstätigkeit	0,00	0,00	0,00
361	Auszahlungen aus der Tilgung von Finanzschulden	0,00	0,00	0,00
3611	Auszahlungen aus empfangenen Darlehen von öffentlichen Körperschaften und Rechtsträgern	0,00	0,00	0,00
3612	Auszahlungen aus empfangenen Darlehen von Beteiligungen	0,00	0,00	0,00
3613	Auszahlungen aus empfangenen Darlehen von Unternehmen und privaten Haushalten	0,00	0,00	0,00
3614	Auszahlungen aus Finanzschulden	0,00	0,00	0,00
3615	Auszahlungen aus Rückzahlungen von Leasingverbindlichkeiten	0,00	0,00	0,00
363	Auszahlungen infolge eines Kapitaltausches bei derivativen Finanzinstrumenten mit Grundgeschäft	0,00	0,00	0,00
3630	Auszahlungen infolge eines Kapitaltausches bei derivativen Finanzinstrumenten mit Grundgeschäft	0,00	0,00	0,00
365	Auszahlungen für den Erwerb von Finanzinstrumenten	0,00	0,00	0,00
3650	Auszahlungen für den Erwerb von Finanzinstrumenten	0,00	0,00	0,00
36	Summe Auszahlungen aus der Finanzierungstätigkeit	0,00	0,00	0,00
SA4	Saldo (4) Geldfluss aus der Finanzierungstätigkeit (35 – 36)	0,00	0,00	0,00
SA5	Saldo (5) Geldfluss aus der voranschlagswirksamen Gebarung (Saldo 3 + Saldo 4)	-1.283.900,00	-1.283.900,00	0,00

1. Nachtragsvoranschlag 2024

Marktgemeinde Sonntagberg

NVA Finanzierungshaushalt Bereichsbudget 1. und 2. Ebene (Anlage 1b)

Straßen- und Wasserbau, Verkehr (Gruppe 6)

MVAG	Mittelverwendungs- und aufbringungsgruppen (1. und 2. Ebene)	VA 2024 inkl. NVA	VA 2024	1. NVA
311	Einzahlungen aus operativer Verwaltungstätigkeit	200,00	200,00	0,00
3111	Einzahlungen aus eigenen Abgaben	0,00	0,00	0,00
3112	Einzahlungen aus Ertragsanteilen	0,00	0,00	0,00
3113	Einzahlungen aus Gebühren	0,00	0,00	0,00
3114	Einzahlungen aus Leistungen	0,00	0,00	0,00
3115	Einzahlungen aus Besitz und wirtschaftlicher Tätigkeit	0,00	0,00	0,00
3116	Einzahlungen aus Veräußerung von geringwertigen Wirtschaftsgütern (GWG) und sonstige Einzahlungen	200,00	200,00	0,00
312	Einzahlungen aus Transfers	14.300,00	14.300,00	0,00
3121	Transferzahlungen von Trägern des öffentlichen Rechts	5.300,00	5.300,00	0,00
3122	Transferzahlungen von Beteiligungen	0,00	0,00	0,00
3123	Transferzahlungen von Unternehmen (inkl. Finanzunternehmen)	0,00	0,00	0,00
3124	Transferzahlungen von Haushalten und Organisationen ohne Erwerbscharakter	9.000,00	9.000,00	0,00
3125	Transferzahlungen vom Ausland	0,00	0,00	0,00
3126	Investitions- und Tilgungszuschüsse zwischen Unternehmungen und Betrieben der Gebietskörperschaft und der Gebietskörperschaft	0,00	0,00	0,00
313	Einzahlungen aus Finanzerträgen	0,00	0,00	0,00
3131	Einzahlungen aus Zinserträgen	0,00	0,00	0,00
3132	Einzahlungen aus Zinsen aus derivativen Finanzinstrumenten mit und ohne Grundgeschäft	0,00	0,00	0,00
3133	Einzahlungen aus Gewinnentnahmen von marktbestimmten Betrieben	0,00	0,00	0,00
3134	Sonstige Einzahlungen aus Finanzerträgen	0,00	0,00	0,00
3135	Einzahlungen aus Dividenden/Gewinnausschüttungen	0,00	0,00	0,00
31	Summe Einzahlungen operative Gebarung	14.500,00	14.500,00	0,00
321	Auszahlungen aus Personalaufwand	0,00	0,00	0,00
3211	Auszahlungen für Personalaufwand (Bezüge, Nebengebühren, und Mehrleistungsvergütungen)	0,00	0,00	0,00
3212	Auszahlungen für gesetzliche und freiwillige Sozialaufwendungen	0,00	0,00	0,00
3213	Auszahlungen aus sonstigem Personalaufwand	0,00	0,00	0,00
322	Auszahlungen aus Sachaufwand	111.800,00	111.800,00	0,00
3221	Auszahlungen für Gebrauchs- und Verbrauchsgüter, Handelswaren	200,00	200,00	0,00
3222	Auszahlungen für Verwaltungs- und Betriebsaufwand	3.600,00	3.600,00	0,00
3223	Auszahlungen für Leasing- und Mietaufwand	27.400,00	27.400,00	0,00
3224	Auszahlungen für Instandhaltung	72.000,00	72.000,00	0,00
3225	Sonstige Auszahlungen aus Sachaufwand	8.600,00	8.600,00	0,00
3226	Auszahlungen aus der Inanspruchnahme von Haftungen	0,00	0,00	0,00
323	Auszahlungen aus Transfers	1.300,00	1.300,00	0,00
3231	Transferzahlungen an Träger des öffentlichen Rechts	1.300,00	1.300,00	0,00

1. Nachtragsvoranschlag 2024

NVA Finanzierungshaushalt Bereichsbudget 1. und 2. Ebene (Anlage 1b)

Marktgemeinde Sonntagberg

Straßen- und Wasserbau, Verkehr (Gruppe 6)

MVAG	Mittelverwendungs- und aufbringungsgruppen (1. und 2. Ebene)	VA 2024 inkl. NVA	VA 2024	1. NVA
3232	Transferzahlungen an Beteiligungen	0,00	0,00	0,00
3233	Transferzahlungen an Unternehmen (inkl. Finanzunternehmen)	0,00	0,00	0,00
3234	Transferzahlungen an Haushalte und Organisationen ohne Erwerbscharakter	0,00	0,00	0,00
3235	Transferzahlungen an das Ausland	0,00	0,00	0,00
3236	Investitions- und Tilgungszuschüsse zwischen Unternehmungen und Betrieben der Gebietskörperschaft und der Gebietskörperschaft	0,00	0,00	0,00
324	Auszahlungen aus Finanzaufwand	94.700,00	94.700,00	0,00
3241	Auszahlungen für Zinsen	94.700,00	94.700,00	0,00
3242	Auszahlungen für Zinsen aus derivativen Finanzinstrumenten mit und ohne Grundgeschäft	0,00	0,00	0,00
3243	Auszahlungen aus Gewinnentnahmen von marktbestimmten Betrieben	0,00	0,00	0,00
3244	Sonstige Auszahlungen aus Finanzaufwendungen	0,00	0,00	0,00
32	Summe Auszahlungen operative Gebarung	207.800,00	207.800,00	0,00
SA1	Saldo (1) Geldfluss aus der operativen Gebarung (31 – 32)	-193.300,00	-193.300,00	0,00
331	Einzahlungen aus der Investitionstätigkeit	0,00	0,00	0,00
3311	Einzahlungen aus der Veräußerung von immateriellem Vermögen	0,00	0,00	0,00
3312	Einzahlungen aus der Veräußerung von Grundstücken und Grundstückeinrichtungen	0,00	0,00	0,00
3313	Einzahlungen aus der Veräußerung von Gebäuden und Bauten	0,00	0,00	0,00
3314	Einzahlungen aus der Veräußerung von technischen Anlagen, Fahrzeugen und Maschinen	0,00	0,00	0,00
3315	Einzahlungen aus der Veräußerung von Amts-, Betriebs- und Geschäftsausstattung	0,00	0,00	0,00
3316	Einzahlungen aus der Veräußerung von Kulturgütern	0,00	0,00	0,00
3317	Einzahlungen aus der Veräußerung von Beteiligungen	0,00	0,00	0,00
3318	Einzahlungen aus der Veräußerung von kofinanzierten Schutzbauten	0,00	0,00	0,00
332	Einzahlungen aus der Rückzahlung von Darlehen sowie gewährten Vorschüssen	0,00	0,00	0,00
3321	Einzahlungen aus Darlehen an Träger des öffentlichen Rechts	0,00	0,00	0,00
3322	Einzahlungen aus Darlehen an Beteiligungen	0,00	0,00	0,00
3323	Einzahlungen aus Darlehen an Unternehmen und Haushalte	0,00	0,00	0,00
3325	Einzahlungen aus Vorschüssen und Anzahlungen	0,00	0,00	0,00
333	Einzahlungen aus Kapitaltransfers	288.700,00	288.700,00	0,00
3331	Kapitaltransferzahlungen von Trägern des öffentlichen Rechts	288.700,00	288.700,00	0,00
3332	Kapitaltransferzahlungen von Beteiligungen	0,00	0,00	0,00
3333	Kapitaltransferzahlungen von Unternehmen	0,00	0,00	0,00
3334	Kapitaltransferzahlungen von Haushalten und Organisationen ohne Erwerbscharakter	0,00	0,00	0,00
3335	Kapitaltransferzahlungen vom Ausland	0,00	0,00	0,00
33	Summe Einzahlungen investive Gebarung	288.700,00	288.700,00	0,00

Straßen- und Wasserbau, Verkehr (Gruppe 6)

MVAG	Mittelverwendungs- und aufbringungsgruppen (1. und 2. Ebene)	VA 2024 inkl. NVA	VA 2024	1. NVA
341	Auszahlungen aus der Investitionstätigkeit	458.700,00	458.700,00	0,00
3411	Auszahlungen für den Erwerb von immateriellem Vermögen	0,00	0,00	0,00
3412	Auszahlungen für den Erwerb von Grundstücken und Grundstückseinrichtungen	458.700,00	458.700,00	0,00
3413	Auszahlungen für den Erwerb von Gebäuden und Bauten	0,00	0,00	0,00
3414	Auszahlungen für den Erwerb von technischen Anlagen, Fahrzeugen und Maschinen	0,00	0,00	0,00
3415	Auszahlungen für den Erwerb von Amts-, Betriebs- und Geschäftsausstattung	0,00	0,00	0,00
3416	Auszahlungen für den Erwerb von Kulturgütern	0,00	0,00	0,00
3417	Auszahlungen für den Erwerb von Beteiligungen	0,00	0,00	0,00
3418	Auszahlungen für den Erwerb von kofinanzierten Schutzbauten	0,00	0,00	0,00
342	Auszahlungen aus der Gewährung von Darlehen sowie gewährten Vorschüssen	0,00	0,00	0,00
3421	Auszahlungen von Darlehen an Träger des öffentlichen Rechts	0,00	0,00	0,00
3422	Auszahlungen von Darlehen an Beteiligungen	0,00	0,00	0,00
3423	Auszahlungen von Darlehen an Unternehmen und Haushalte	0,00	0,00	0,00
3425	Auszahlungen von Vorschüssen und Anzahlungen	0,00	0,00	0,00
343	Auszahlungen aus Kapitaltransfers	0,00	0,00	0,00
3431	Kapitaltransferzahlungen an Träger des öffentlichen Rechts	0,00	0,00	0,00
3432	Kapitaltransferzahlungen an Beteiligungen	0,00	0,00	0,00
3433	Kapitaltransferzahlungen an Unternehmen (Finanzunternehmen)	0,00	0,00	0,00
3434	Kapitaltransferzahlungen an Haushalte und Organisationen ohne Erwerbscharakter	0,00	0,00	0,00
3435	Kapitaltransferzahlungen an das Ausland	0,00	0,00	0,00
34	Summe Auszahlungen investive Gebarung	458.700,00	458.700,00	0,00
SA2	Saldo (2) Geldfluss aus der investiven Gebarung (33 – 34)	-170.000,00	-170.000,00	0,00
SA3	Saldo (3) Nettofinanzierungssaldo (Saldo 1 + Saldo 2)	-363.300,00	-363.300,00	0,00
351	Einzahlungen aus der Aufnahme von Finanzschulden	326.600,00	326.600,00	0,00
3511	Einzahlungen aus empfangenen Darlehen von öffentlichen Körperschaften und Rechtsträgern	0,00	0,00	0,00
3512	Einzahlungen aus empfangenen Darlehen von Beteiligungen	0,00	0,00	0,00
3513	Einzahlungen aus empfangenen Darlehen von Unternehmen und privaten Haushalten	0,00	0,00	0,00
3514	Einzahlungen aus Finanzschulden (Finanzunternehmen)	326.600,00	326.600,00	0,00
3515	Einzahlungen aus Aufnahmen von Leasingverbindlichkeiten	0,00	0,00	0,00
353	Einzahlungen infolge eines Kapitaltausches bei derivativen Finanzinstrumenten mit Grundgeschäft	0,00	0,00	0,00
3530	Einzahlungen infolge eines Kapitaltausches bei derivativen Finanzinstrumenten mit Grundgeschäft	0,00	0,00	0,00
355	Einzahlungen aus dem Abgang von Finanzinstrumenten	0,00	0,00	0,00

1. Nachtragsvoranschlag 2024

NVA Finanzierungshaushalt Bereichsbudget 1. und 2. Ebene (Anlage 1b)

Marktgemeinde Sonntagberg

Straßen- und Wasserbau, Verkehr (Gruppe 6)

MVAG	Mittelverwendungs- und aufbringungsgruppen (1. und 2. Ebene)	VA 2024 inkl. NVA	VA 2024	1. NVA
3550	Einzahlungen aus dem Abgang von Finanzinstrumenten	0,00	0,00	0,00
35	Summe Einzahlungen aus der Finanzierungstätigkeit	326.600,00	326.600,00	0,00
361	Auszahlungen aus der Tilgung von Finanzschulden	334.600,00	334.600,00	0,00
3611	Auszahlungen aus empfangenen Darlehen von öffentlichen Körperschaften und Rechtsträgern	0,00	0,00	0,00
3612	Auszahlungen aus empfangenen Darlehen von Beteiligungen	0,00	0,00	0,00
3613	Auszahlungen aus empfangenen Darlehen von Unternehmen und privaten Haushalten	0,00	0,00	0,00
3614	Auszahlungen aus Finanzschulden	334.600,00	334.600,00	0,00
3615	Auszahlungen aus Rückzahlungen von Leasingverbindlichkeiten	0,00	0,00	0,00
363	Auszahlungen infolge eines Kapitaltausches bei derivativen Finanzinstrumenten mit Grundgeschäft	0,00	0,00	0,00
3630	Auszahlungen infolge eines Kapitaltausches bei derivativen Finanzinstrumenten mit Grundgeschäft	0,00	0,00	0,00
365	Auszahlungen für den Erwerb von Finanzinstrumenten	0,00	0,00	0,00
3650	Auszahlungen für den Erwerb von Finanzinstrumenten	0,00	0,00	0,00
36	Summe Auszahlungen aus der Finanzierungstätigkeit	334.600,00	334.600,00	0,00
SA4	Saldo (4) Geldfluss aus der Finanzierungstätigkeit (35 – 36)	-8.000,00	-8.000,00	0,00
SA5	Saldo (5) Geldfluss aus der voranschlagswirksamen Gebarung (Saldo 3 + Saldo 4)	-371.300,00	-371.300,00	0,00

1. Nachtragsvoranschlag 2024

Marktgemeinde Sonntagberg

NVA Finanzierungshaushalt Bereichsbudget 1. und 2. Ebene (Anlage 1b)

Wirtschaftsförderung (Gruppe 7)

MVAG	Mittelverwendungs- und aufbringungsgruppen (1. und 2. Ebene)	VA 2024 inkl. NVA	VA 2024	1. NVA
311	Einzahlungen aus operativer Verwaltungstätigkeit	2.500,00	2.500,00	0,00
3111	Einzahlungen aus eigenen Abgaben	0,00	0,00	0,00
3112	Einzahlungen aus Ertragsanteilen	0,00	0,00	0,00
3113	Einzahlungen aus Gebühren	0,00	0,00	0,00
3114	Einzahlungen aus Leistungen	2.500,00	2.500,00	0,00
3115	Einzahlungen aus Besitz und wirtschaftlicher Tätigkeit	0,00	0,00	0,00
3116	Einzahlungen aus Veräußerung von geringwertigen Wirtschaftsgütern (GWG) und sonstige Einzahlungen	0,00	0,00	0,00
312	Einzahlungen aus Transfers	8.700,00	8.700,00	0,00
3121	Transferzahlungen von Trägern des öffentlichen Rechts	8.700,00	8.700,00	0,00
3122	Transferzahlungen von Beteiligungen	0,00	0,00	0,00
3123	Transferzahlungen von Unternehmen (inkl. Finanzunternehmen)	0,00	0,00	0,00
3124	Transferzahlungen von Haushalten und Organisationen ohne Erwerbscharakter	0,00	0,00	0,00
3125	Transferzahlungen vom Ausland	0,00	0,00	0,00
3126	Investitions- und Tilgungszuschüsse zwischen Unternehmungen und Betrieben der Gebietskörperschaft und der Gebietskörperschaft	0,00	0,00	0,00
313	Einzahlungen aus Finanzerträgen	0,00	0,00	0,00
3131	Einzahlungen aus Zinserträgen	0,00	0,00	0,00
3132	Einzahlungen aus Zinsen aus derivativen Finanzinstrumenten mit und ohne Grundgeschäft	0,00	0,00	0,00
3133	Einzahlungen aus Gewinnentnahmen von marktbestimmten Betrieben	0,00	0,00	0,00
3134	Sonstige Einzahlungen aus Finanzerträgen	0,00	0,00	0,00
3135	Einzahlungen aus Dividenden/Gewinnausschüttungen	0,00	0,00	0,00
31	Summe Einzahlungen operative Gebarung	11.200,00	11.200,00	0,00
321	Auszahlungen aus Personalaufwand	0,00	0,00	0,00
3211	Auszahlungen für Personalaufwand (Bezüge, Nebengebühren, und Mehrleistungsvergütungen)	0,00	0,00	0,00
3212	Auszahlungen für gesetzliche und freiwillige Sozialaufwendungen	0,00	0,00	0,00
3213	Auszahlungen aus sonstigem Personalaufwand	0,00	0,00	0,00
322	Auszahlungen aus Sachaufwand	19.300,00	19.300,00	0,00
3221	Auszahlungen für Gebrauchs- und Verbrauchsgüter, Handelswaren	500,00	500,00	0,00
3222	Auszahlungen für Verwaltungs- und Betriebsaufwand	2.000,00	2.000,00	0,00
3223	Auszahlungen für Leasing- und Mietaufwand	0,00	0,00	0,00
3224	Auszahlungen für Instandhaltung	4.200,00	4.200,00	0,00
3225	Sonstige Auszahlungen aus Sachaufwand	12.600,00	12.600,00	0,00
3226	Auszahlungen aus der Inanspruchnahme von Haftungen	0,00	0,00	0,00
323	Auszahlungen aus Transfers	27.300,00	27.300,00	0,00
3231	Transferzahlungen an Träger des öffentlichen Rechts	16.000,00	16.000,00	0,00

1. Nachtragsvoranschlag 2024

NVA Finanzierungshaushalt Bereichsbudget 1. und 2. Ebene (Anlage 1b)

Marktgemeinde Sonntagberg

Wirtschaftsförderung (Gruppe 7)

MVAG	Mittelverwendungs- und aufbringungsgruppen (1. und 2. Ebene)	VA 2024 inkl. NVA	VA 2024	1. NVA
3232	Transferzahlungen an Beteiligungen	0,00	0,00	0,00
3233	Transferzahlungen an Unternehmen (inkl. Finanzunternehmen)	11.300,00	11.300,00	0,00
3234	Transferzahlungen an Haushalte und Organisationen ohne Erwerbscharakter	0,00	0,00	0,00
3235	Transferzahlungen an das Ausland	0,00	0,00	0,00
3236	Investitions- und Tilgungszuschüsse zwischen Unternehmungen und Betrieben der Gebietskörperschaft und der Gebietskörperschaft	0,00	0,00	0,00
324	Auszahlungen aus Finanzaufwand	4.000,00	4.000,00	0,00
3241	Auszahlungen für Zinsen	4.000,00	4.000,00	0,00
3242	Auszahlungen für Zinsen aus derivativen Finanzinstrumenten mit und ohne Grundgeschäft	0,00	0,00	0,00
3243	Auszahlungen aus Gewinnentnahmen von marktbestimmten Betrieben	0,00	0,00	0,00
3244	Sonstige Auszahlungen aus Finanzaufwendungen	0,00	0,00	0,00
32	Summe Auszahlungen operative Gebarung	50.600,00	50.600,00	0,00
SA1	Saldo (1) Geldfluss aus der operativen Gebarung (31 – 32)	-39.400,00	-39.400,00	0,00
331	Einzahlungen aus der Investitionstätigkeit	0,00	0,00	0,00
3311	Einzahlungen aus der Veräußerung von immateriellem Vermögen	0,00	0,00	0,00
3312	Einzahlungen aus der Veräußerung von Grundstücken und Grundstückeinrichtungen	0,00	0,00	0,00
3313	Einzahlungen aus der Veräußerung von Gebäuden und Bauten	0,00	0,00	0,00
3314	Einzahlungen aus der Veräußerung von technischen Anlagen, Fahrzeugen und Maschinen	0,00	0,00	0,00
3315	Einzahlungen aus der Veräußerung von Amts-, Betriebs- und Geschäftsausstattung	0,00	0,00	0,00
3316	Einzahlungen aus der Veräußerung von Kulturgütern	0,00	0,00	0,00
3317	Einzahlungen aus der Veräußerung von Beteiligungen	0,00	0,00	0,00
3318	Einzahlungen aus der Veräußerung von kofinanzierten Schutzbauten	0,00	0,00	0,00
332	Einzahlungen aus der Rückzahlung von Darlehen sowie gewährten Vorschüssen	0,00	0,00	0,00
3321	Einzahlungen aus Darlehen an Träger des öffentlichen Rechts	0,00	0,00	0,00
3322	Einzahlungen aus Darlehen an Beteiligungen	0,00	0,00	0,00
3323	Einzahlungen aus Darlehen an Unternehmen und Haushalte	0,00	0,00	0,00
3325	Einzahlungen aus Vorschüssen und Anzahlungen	0,00	0,00	0,00
333	Einzahlungen aus Kapitaltransfers	8.800,00	8.800,00	0,00
3331	Kapitaltransferzahlungen von Trägern des öffentlichen Rechts	8.800,00	8.800,00	0,00
3332	Kapitaltransferzahlungen von Beteiligungen	0,00	0,00	0,00
3333	Kapitaltransferzahlungen von Unternehmen	0,00	0,00	0,00
3334	Kapitaltransferzahlungen von Haushalten und Organisationen ohne Erwerbscharakter	0,00	0,00	0,00
3335	Kapitaltransferzahlungen vom Ausland	0,00	0,00	0,00
33	Summe Einzahlungen investive Gebarung	8.800,00	8.800,00	0,00

1. Nachtragsvoranschlag 2024

Marktgemeinde Sonntagberg

NVA Finanzierungshaushalt Bereichsbudget 1. und 2. Ebene (Anlage 1b)

Wirtschaftsförderung (Gruppe 7)

MVAG	Mittelverwendungs- und aufbringungsgruppen (1. und 2. Ebene)	VA 2024 inkl. NVA	VA 2024	1. NVA
341	Auszahlungen aus der Investitionstätigkeit	50.000,00	50.000,00	0,00
3411	Auszahlungen für den Erwerb von immateriellem Vermögen	0,00	0,00	0,00
3412	Auszahlungen für den Erwerb von Grundstücken und Grundstückseinrichtungen	50.000,00	50.000,00	0,00
3413	Auszahlungen für den Erwerb von Gebäuden und Bauten	0,00	0,00	0,00
3414	Auszahlungen für den Erwerb von technischen Anlagen, Fahrzeugen und Maschinen	0,00	0,00	0,00
3415	Auszahlungen für den Erwerb von Amts-, Betriebs- und Geschäftsausstattung	0,00	0,00	0,00
3416	Auszahlungen für den Erwerb von Kulturgütern	0,00	0,00	0,00
3417	Auszahlungen für den Erwerb von Beteiligungen	0,00	0,00	0,00
3418	Auszahlungen für den Erwerb von kofinanzierten Schutzbauten	0,00	0,00	0,00
342	Auszahlungen aus der Gewährung von Darlehen sowie gewährten Vorschüssen	0,00	0,00	0,00
3421	Auszahlungen von Darlehen an Träger des öffentlichen Rechts	0,00	0,00	0,00
3422	Auszahlungen von Darlehen an Beteiligungen	0,00	0,00	0,00
3423	Auszahlungen von Darlehen an Unternehmen und Haushalte	0,00	0,00	0,00
3425	Auszahlungen von Vorschüssen und Anzahlungen	0,00	0,00	0,00
343	Auszahlungen aus Kapitaltransfers	0,00	0,00	0,00
3431	Kapitaltransferzahlungen an Träger des öffentlichen Rechts	0,00	0,00	0,00
3432	Kapitaltransferzahlungen an Beteiligungen	0,00	0,00	0,00
3433	Kapitaltransferzahlungen an Unternehmen (Finanzunternehmen)	0,00	0,00	0,00
3434	Kapitaltransferzahlungen an Haushalte und Organisationen ohne Erwerbscharakter	0,00	0,00	0,00
3435	Kapitaltransferzahlungen an das Ausland	0,00	0,00	0,00
34	Summe Auszahlungen investive Gebarung	50.000,00	50.000,00	0,00
SA2	Saldo (2) Geldfluss aus der investiven Gebarung (33 – 34)	-41.200,00	-41.200,00	0,00
SA3	Saldo (3) Nettofinanzierungssaldo (Saldo 1 + Saldo 2)	-80.600,00	-80.600,00	0,00
351	Einzahlungen aus der Aufnahme von Finanzschulden	0,00	0,00	0,00
3511	Einzahlungen aus empfangenen Darlehen von öffentlichen Körperschaften und Rechtsträgern	0,00	0,00	0,00
3512	Einzahlungen aus empfangenen Darlehen von Beteiligungen	0,00	0,00	0,00
3513	Einzahlungen aus empfangenen Darlehen von Unternehmen und privaten Haushalten	0,00	0,00	0,00
3514	Einzahlungen aus Finanzschulden (Finanzunternehmen)	0,00	0,00	0,00
3515	Einzahlungen aus Aufnahmen von Leasingverbindlichkeiten	0,00	0,00	0,00
353	Einzahlungen infolge eines Kapitaltausches bei derivativen Finanzinstrumenten mit Grundgeschäft	0,00	0,00	0,00
3530	Einzahlungen infolge eines Kapitaltausches bei derivativen Finanzinstrumenten mit Grundgeschäft	0,00	0,00	0,00
355	Einzahlungen aus dem Abgang von Finanzinstrumenten	0,00	0,00	0,00

1. Nachtragsvoranschlag 2024

NVA Finanzierungshaushalt Bereichsbudget 1. und 2. Ebene (Anlage 1b)

Marktgemeinde Sonntagberg

Wirtschaftsförderung (Gruppe 7)

MVAG	Mittelverwendungs- und aufbringungsgruppen (1. und 2. Ebene)	VA 2024 inkl. NVA	VA 2024	1. NVA
3550	Einzahlungen aus dem Abgang von Finanzinstrumenten	0,00	0,00	0,00
35	Summe Einzahlungen aus der Finanzierungstätigkeit	0,00	0,00	0,00
361	Auszahlungen aus der Tilgung von Finanzschulden	26.900,00	26.900,00	0,00
3611	Auszahlungen aus empfangenen Darlehen von öffentlichen Körperschaften und Rechtsträgern	0,00	0,00	0,00
3612	Auszahlungen aus empfangenen Darlehen von Beteiligungen	0,00	0,00	0,00
3613	Auszahlungen aus empfangenen Darlehen von Unternehmen und privaten Haushalten	0,00	0,00	0,00
3614	Auszahlungen aus Finanzschulden	26.900,00	26.900,00	0,00
3615	Auszahlungen aus Rückzahlungen von Leasingverbindlichkeiten	0,00	0,00	0,00
363	Auszahlungen infolge eines Kapitaltausches bei derivativen Finanzinstrumenten mit Grundgeschäft	0,00	0,00	0,00
3630	Auszahlungen infolge eines Kapitaltausches bei derivativen Finanzinstrumenten mit Grundgeschäft	0,00	0,00	0,00
365	Auszahlungen für den Erwerb von Finanzinstrumenten	0,00	0,00	0,00
3650	Auszahlungen für den Erwerb von Finanzinstrumenten	0,00	0,00	0,00
36	Summe Auszahlungen aus der Finanzierungstätigkeit	26.900,00	26.900,00	0,00
SA4	Saldo (4) Geldfluss aus der Finanzierungstätigkeit (35 – 36)	-26.900,00	-26.900,00	0,00
SA5	Saldo (5) Geldfluss aus der voranschlagswirksamen Gebarung (Saldo 3 + Saldo 4)	-107.500,00	-107.500,00	0,00

1. Nachtragsvoranschlag 2024

Marktgemeinde Sonntagberg

NVA Finanzierungshaushalt Bereichsbudget 1. und 2. Ebene (Anlage 1b)

Dienstleistungen (Gruppe 8)

MVAG	Mittelverwendungs- und aufbringungsgruppen (1. und 2. Ebene)	VA 2024 inkl. NVA	VA 2024	1. NVA
311	Einzahlungen aus operativer Verwaltungstätigkeit	2.152.200,00	2.152.200,00	0,00
3111	Einzahlungen aus eigenen Abgaben	0,00	0,00	0,00
3112	Einzahlungen aus Ertragsanteilen	0,00	0,00	0,00
3113	Einzahlungen aus Gebühren	1.669.100,00	1.669.100,00	0,00
3114	Einzahlungen aus Leistungen	374.800,00	374.800,00	0,00
3115	Einzahlungen aus Besitz und wirtschaftlicher Tätigkeit	70.500,00	70.500,00	0,00
3116	Einzahlungen aus Veräußerung von geringwertigen Wirtschaftsgütern (GWG) und sonstige Einzahlungen	37.800,00	37.800,00	0,00
312	Einzahlungen aus Transfers	74.000,00	74.000,00	0,00
3121	Transferzahlungen von Trägern des öffentlichen Rechts	74.000,00	74.000,00	0,00
3122	Transferzahlungen von Beteiligungen	0,00	0,00	0,00
3123	Transferzahlungen von Unternehmen (inkl. Finanzunternehmen)	0,00	0,00	0,00
3124	Transferzahlungen von Haushalten und Organisationen ohne Erwerbscharakter	0,00	0,00	0,00
3125	Transferzahlungen vom Ausland	0,00	0,00	0,00
3126	Investitions- und Tilgungszuschüsse zwischen Unternehmungen und Betrieben der Gebietskörperschaft und der Gebietskörperschaft	0,00	0,00	0,00
313	Einzahlungen aus Finanzerträgen	0,00	0,00	0,00
3131	Einzahlungen aus Zinserträgen	0,00	0,00	0,00
3132	Einzahlungen aus Zinsen aus derivativen Finanzinstrumenten mit und ohne Grundgeschäft	0,00	0,00	0,00
3133	Einzahlungen aus Gewinnentnahmen von marktbestimmten Betrieben	0,00	0,00	0,00
3134	Sonstige Einzahlungen aus Finanzerträgen	0,00	0,00	0,00
3135	Einzahlungen aus Dividenden/Gewinnausschüttungen	0,00	0,00	0,00
31	Summe Einzahlungen operative Gebarung	2.226.200,00	2.226.200,00	0,00
321	Auszahlungen aus Personalaufwand	716.500,00	716.500,00	0,00
3211	Auszahlungen für Personalaufwand (Bezüge, Nebengebühren, und Mehrleistungsvergütungen)	571.500,00	571.500,00	0,00
3212	Auszahlungen für gesetzliche und freiwillige Sozialaufwendungen	143.000,00	143.000,00	0,00
3213	Auszahlungen aus sonstigem Personalaufwand	2.000,00	2.000,00	0,00
322	Auszahlungen aus Sachaufwand	1.336.600,00	1.336.600,00	0,00
3221	Auszahlungen für Gebrauchs- und Verbrauchsgüter, Handelswaren	141.500,00	141.500,00	0,00
3222	Auszahlungen für Verwaltungs- und Betriebsaufwand	188.900,00	188.900,00	0,00
3223	Auszahlungen für Leasing- und Mietaufwand	112.000,00	112.000,00	0,00
3224	Auszahlungen für Instandhaltung	382.600,00	382.600,00	0,00
3225	Sonstige Auszahlungen aus Sachaufwand	511.600,00	511.600,00	0,00
3226	Auszahlungen aus der Inanspruchnahme von Haftungen	0,00	0,00	0,00
323	Auszahlungen aus Transfers	473.900,00	473.900,00	0,00
3231	Transferzahlungen an Träger des öffentlichen Rechts	473.900,00	473.900,00	0,00

1. Nachtragsvoranschlag 2024

Marktgemeinde Sonntagberg

NVA Finanzierungshaushalt Bereichsbudget 1. und 2. Ebene (Anlage 1b)

Dienstleistungen (Gruppe 8)

MVAG	Mittelverwendungs- und aufbringungsgruppen (1. und 2. Ebene)	VA 2024 inkl. NVA	VA 2024	1. NVA
3232	Transferzahlungen an Beteiligungen	0,00	0,00	0,00
3233	Transferzahlungen an Unternehmen (inkl. Finanzunternehmen)	0,00	0,00	0,00
3234	Transferzahlungen an Haushalte und Organisationen ohne Erwerbscharakter	0,00	0,00	0,00
3235	Transferzahlungen an das Ausland	0,00	0,00	0,00
3236	Investitions- und Tilgungszuschüsse zwischen Unternehmungen und Betrieben der Gebietskörperschaft und der Gebietskörperschaft	0,00	0,00	0,00
324	Auszahlungen aus Finanzaufwand	340.800,00	340.800,00	0,00
3241	Auszahlungen für Zinsen	340.800,00	340.800,00	0,00
3242	Auszahlungen für Zinsen aus derivativen Finanzinstrumenten mit und ohne Grundgeschäft	0,00	0,00	0,00
3243	Auszahlungen aus Gewinnentnahmen von marktbestimmten Betrieben	0,00	0,00	0,00
3244	Sonstige Auszahlungen aus Finanzaufwendungen	0,00	0,00	0,00
32	Summe Auszahlungen operative Gebarung	2.867.800,00	2.867.800,00	0,00
SA1	Saldo (1) Geldfluss aus der operativen Gebarung (31 – 32)	-641.600,00	-641.600,00	0,00
331	Einzahlungen aus der Investitionstätigkeit	0,00	0,00	0,00
3311	Einzahlungen aus der Veräußerung von immateriellem Vermögen	0,00	0,00	0,00
3312	Einzahlungen aus der Veräußerung von Grundstücken und Grundstückeinrichtungen	0,00	0,00	0,00
3313	Einzahlungen aus der Veräußerung von Gebäuden und Bauten	0,00	0,00	0,00
3314	Einzahlungen aus der Veräußerung von technischen Anlagen, Fahrzeugen und Maschinen	0,00	0,00	0,00
3315	Einzahlungen aus der Veräußerung von Amts-, Betriebs- und Geschäftsausstattung	0,00	0,00	0,00
3316	Einzahlungen aus der Veräußerung von Kulturgütern	0,00	0,00	0,00
3317	Einzahlungen aus der Veräußerung von Beteiligungen	0,00	0,00	0,00
3318	Einzahlungen aus der Veräußerung von kofinanzierten Schutzbauten	0,00	0,00	0,00
332	Einzahlungen aus der Rückzahlung von Darlehen sowie gewährten Vorschüssen	0,00	0,00	0,00
3321	Einzahlungen aus Darlehen an Träger des öffentlichen Rechts	0,00	0,00	0,00
3322	Einzahlungen aus Darlehen an Beteiligungen	0,00	0,00	0,00
3323	Einzahlungen aus Darlehen an Unternehmen und Haushalte	0,00	0,00	0,00
3325	Einzahlungen aus Vorschüssen und Anzahlungen	0,00	0,00	0,00
333	Einzahlungen aus Kapitaltransfers	656.400,00	656.400,00	0,00
3331	Kapitaltransferzahlungen von Trägern des öffentlichen Rechts	598.400,00	598.400,00	0,00
3332	Kapitaltransferzahlungen von Beteiligungen	0,00	0,00	0,00
3333	Kapitaltransferzahlungen von Unternehmen	0,00	0,00	0,00
3334	Kapitaltransferzahlungen von Haushalten und Organisationen ohne Erwerbscharakter	58.000,00	58.000,00	0,00
3335	Kapitaltransferzahlungen vom Ausland	0,00	0,00	0,00
33	Summe Einzahlungen investive Gebarung	656.400,00	656.400,00	0,00

1. Nachtragsvoranschlag 2024

Marktgemeinde Sonntagberg

NVA Finanzierungshaushalt Bereichsbudget 1. und 2. Ebene (Anlage 1b)

Dienstleistungen (Gruppe 8)

MVAG	Mittelverwendungs- und aufbringungsgruppen (1. und 2. Ebene)	VA 2024 inkl. NVA	VA 2024	1. NVA
341	Auszahlungen aus der Investitionstätigkeit	1.447.000,00	1.447.000,00	0,00
3411	Auszahlungen für den Erwerb von immateriellem Vermögen	0,00	0,00	0,00
3412	Auszahlungen für den Erwerb von Grundstücken und Grundstückseinrichtungen	1.447.000,00	1.447.000,00	0,00
3413	Auszahlungen für den Erwerb von Gebäuden und Bauten	0,00	0,00	0,00
3414	Auszahlungen für den Erwerb von technischen Anlagen, Fahrzeugen und Maschinen	0,00	0,00	0,00
3415	Auszahlungen für den Erwerb von Amts-, Betriebs- und Geschäftsausstattung	0,00	0,00	0,00
3416	Auszahlungen für den Erwerb von Kulturgütern	0,00	0,00	0,00
3417	Auszahlungen für den Erwerb von Beteiligungen	0,00	0,00	0,00
3418	Auszahlungen für den Erwerb von kofinanzierten Schutzbauten	0,00	0,00	0,00
342	Auszahlungen aus der Gewährung von Darlehen sowie gewährten Vorschüssen	0,00	0,00	0,00
3421	Auszahlungen von Darlehen an Träger des öffentlichen Rechts	0,00	0,00	0,00
3422	Auszahlungen von Darlehen an Beteiligungen	0,00	0,00	0,00
3423	Auszahlungen von Darlehen an Unternehmen und Haushalte	0,00	0,00	0,00
3425	Auszahlungen von Vorschüssen und Anzahlungen	0,00	0,00	0,00
343	Auszahlungen aus Kapitaltransfers	0,00	0,00	0,00
3431	Kapitaltransferzahlungen an Träger des öffentlichen Rechts	0,00	0,00	0,00
3432	Kapitaltransferzahlungen an Beteiligungen	0,00	0,00	0,00
3433	Kapitaltransferzahlungen an Unternehmen (Finanzunternehmen)	0,00	0,00	0,00
3434	Kapitaltransferzahlungen an Haushalte und Organisationen ohne Erwerbscharakter	0,00	0,00	0,00
3435	Kapitaltransferzahlungen an das Ausland	0,00	0,00	0,00
34	Summe Auszahlungen investive Gebarung	1.447.000,00	1.447.000,00	0,00
SA2	Saldo (2) Geldfluss aus der investiven Gebarung (33 – 34)	-790.600,00	-790.600,00	0,00
SA3	Saldo (3) Nettofinanzierungssaldo (Saldo 1 + Saldo 2)	-1.432.200,00	-1.432.200,00	0,00
351	Einzahlungen aus der Aufnahme von Finanzschulden	1.012.400,00	1.120.300,00	-107.900,00
3511	Einzahlungen aus empfangenen Darlehen von öffentlichen Körperschaften und Rechtsträgern	0,00	0,00	0,00
3512	Einzahlungen aus empfangenen Darlehen von Beteiligungen	0,00	0,00	0,00
3513	Einzahlungen aus empfangenen Darlehen von Unternehmen und privaten Haushalten	0,00	0,00	0,00
3514	Einzahlungen aus Finanzschulden (Finanzunternehmen)	1.012.400,00	1.120.300,00	-107.900,00
3515	Einzahlungen aus Aufnahmen von Leasingverbindlichkeiten	0,00	0,00	0,00
353	Einzahlungen infolge eines Kapitaltausches bei derivativen Finanzinstrumenten mit Grundgeschäft	0,00	0,00	0,00
3530	Einzahlungen infolge eines Kapitaltausches bei derivativen Finanzinstrumenten mit Grundgeschäft	0,00	0,00	0,00
355	Einzahlungen aus dem Abgang von Finanzinstrumenten	0,00	0,00	0,00

1. Nachtragsvoranschlag 2024

Marktgemeinde Sonntagberg

NVA Finanzierungshaushalt Bereichsbudget 1. und 2. Ebene (Anlage 1b)

Dienstleistungen (Gruppe 8)

MVAG	Mittelverwendungs- und aufbringungsgruppen (1. und 2. Ebene)	VA 2024 inkl. NVA	VA 2024	1. NVA
3550	Einzahlungen aus dem Abgang von Finanzinstrumenten	0,00	0,00	0,00
35	Summe Einzahlungen aus der Finanzierungstätigkeit	1.012.400,00	1.120.300,00	-107.900,00
361	Auszahlungen aus der Tilgung von Finanzschulden	1.255.900,00	1.255.900,00	0,00
3611	Auszahlungen aus empfangenen Darlehen von öffentlichen Körperschaften und Rechtsträgern	4.200,00	4.200,00	0,00
3612	Auszahlungen aus empfangenen Darlehen von Beteiligungen	0,00	0,00	0,00
3613	Auszahlungen aus empfangenen Darlehen von Unternehmen und privaten Haushalten	0,00	0,00	0,00
3614	Auszahlungen aus Finanzschulden	1.213.700,00	1.213.700,00	0,00
3615	Auszahlungen aus Rückzahlungen von Leasingverbindlichkeiten	38.000,00	38.000,00	0,00
363	Auszahlungen infolge eines Kapitaltausches bei derivativen Finanzinstrumenten mit Grundgeschäft	0,00	0,00	0,00
3630	Auszahlungen infolge eines Kapitaltausches bei derivativen Finanzinstrumenten mit Grundgeschäft	0,00	0,00	0,00
365	Auszahlungen für den Erwerb von Finanzinstrumenten	0,00	0,00	0,00
3650	Auszahlungen für den Erwerb von Finanzinstrumenten	0,00	0,00	0,00
36	Summe Auszahlungen aus der Finanzierungstätigkeit	1.255.900,00	1.255.900,00	0,00
SA4	Saldo (4) Geldfluss aus der Finanzierungstätigkeit (35 – 36)	-243.500,00	-135.600,00	-107.900,00
SA5	Saldo (5) Geldfluss aus der voranschlagswirksamen Gebarung (Saldo 3 + Saldo 4)	-1.675.700,00	-1.567.800,00	-107.900,00

1. Nachtragsvoranschlag 2024

NVA Finanzierungshaushalt Bereichsbudget 1. und 2. Ebene (Anlage 1b)

Marktgemeinde Sonntagberg

Finanzwirtschaft (Gruppe 9)

MVAG	Mittelverwendungs- und aufbringungsgruppen (1. und 2. Ebene)	VA 2024 inkl. NVA	VA 2024	1. NVA
311	Einzahlungen aus operativer Verwaltungstätigkeit	6.562.500,00	6.562.500,00	0,00
3111	Einzahlungen aus eigenen Abgaben	2.769.400,00	2.769.400,00	0,00
3112	Einzahlungen aus Ertragsanteilen	3.792.000,00	3.792.000,00	0,00
3113	Einzahlungen aus Gebühren	0,00	0,00	0,00
3114	Einzahlungen aus Leistungen	1.100,00	1.100,00	0,00
3115	Einzahlungen aus Besitz und wirtschaftlicher Tätigkeit	0,00	0,00	0,00
3116	Einzahlungen aus Veräußerung von geringwertigen Wirtschaftsgütern (GWG) und sonstige Einzahlungen	0,00	0,00	0,00
312	Einzahlungen aus Transfers	1.300.000,00	1.300.000,00	0,00
3121	Transferzahlungen von Trägern des öffentlichen Rechts	1.300.000,00	1.300.000,00	0,00
3122	Transferzahlungen von Beteiligungen	0,00	0,00	0,00
3123	Transferzahlungen von Unternehmen (inkl. Finanzunternehmen)	0,00	0,00	0,00
3124	Transferzahlungen von Haushalten und Organisationen ohne Erwerbscharakter	0,00	0,00	0,00
3125	Transferzahlungen vom Ausland	0,00	0,00	0,00
3126	Investitions- und Tilgungszuschüsse zwischen Unternehmungen und Betrieben der Gebietskörperschaft und der Gebietskörperschaft	0,00	0,00	0,00
313	Einzahlungen aus Finanzerträgen	0,00	0,00	0,00
3131	Einzahlungen aus Zinserträgen	0,00	0,00	0,00
3132	Einzahlungen aus Zinsen aus derivativen Finanzinstrumenten mit und ohne Grundgeschäft	0,00	0,00	0,00
3133	Einzahlungen aus Gewinnentnahmen von marktbestimmten Betrieben	0,00	0,00	0,00
3134	Sonstige Einzahlungen aus Finanzerträgen	0,00	0,00	0,00
3135	Einzahlungen aus Dividenden/Gewinnausschüttungen	0,00	0,00	0,00
31	Summe Einzahlungen operative Gebarung	7.862.500,00	7.862.500,00	0,00
321	Auszahlungen aus Personalaufwand	134.900,00	134.900,00	0,00
3211	Auszahlungen für Personalaufwand (Bezüge, Nebengebühren, und Mehrleistungsvergütungen)	108.800,00	108.800,00	0,00
3212	Auszahlungen für gesetzliche und freiwillige Sozialaufwendungen	25.600,00	25.600,00	0,00
3213	Auszahlungen aus sonstigem Personalaufwand	500,00	500,00	0,00
322	Auszahlungen aus Sachaufwand	43.000,00	43.000,00	0,00
3221	Auszahlungen für Gebrauchs- und Verbrauchsgüter, Handelswaren	4.200,00	4.200,00	0,00
3222	Auszahlungen für Verwaltungs- und Betriebsaufwand	0,00	0,00	0,00
3223	Auszahlungen für Leasing- und Mietaufwand	0,00	0,00	0,00
3224	Auszahlungen für Instandhaltung	10.100,00	10.100,00	0,00
3225	Sonstige Auszahlungen aus Sachaufwand	28.700,00	28.700,00	0,00
3226	Auszahlungen aus der Inanspruchnahme von Haftungen	0,00	0,00	0,00
323	Auszahlungen aus Transfers	0,00	0,00	0,00
3231	Transferzahlungen an Träger des öffentlichen Rechts	0,00	0,00	0,00

1. Nachtragsvoranschlag 2024

NVA Finanzierungshaushalt Bereichsbudget 1. und 2. Ebene (Anlage 1b)

Marktgemeinde Sonntagberg

Finanzwirtschaft (Gruppe 9)

MVAG	Mittelverwendungs- und aufbringungsgruppen (1. und 2. Ebene)	VA 2024 inkl. NVA	VA 2024	1. NVA
3232	Transferzahlungen an Beteiligungen	0,00	0,00	0,00
3233	Transferzahlungen an Unternehmen (inkl. Finanzunternehmen)	0,00	0,00	0,00
3234	Transferzahlungen an Haushalte und Organisationen ohne Erwerbscharakter	0,00	0,00	0,00
3235	Transferzahlungen an das Ausland	0,00	0,00	0,00
3236	Investitions- und Tilgungszuschüsse zwischen Unternehmungen und Betrieben der Gebietskörperschaft und der Gebietskörperschaft	0,00	0,00	0,00
324	Auszahlungen aus Finanzaufwand	108.000,00	108.000,00	0,00
3241	Auszahlungen für Zinsen	105.000,00	105.000,00	0,00
3242	Auszahlungen für Zinsen aus derivativen Finanzinstrumenten mit und ohne Grundgeschäft	0,00	0,00	0,00
3243	Auszahlungen aus Gewinnentnahmen von marktbestimmten Betrieben	0,00	0,00	0,00
3244	Sonstige Auszahlungen aus Finanzaufwendungen	3.000,00	3.000,00	0,00
32	Summe Auszahlungen operative Gebarung	285.900,00	285.900,00	0,00
SA1	Saldo (1) Geldfluss aus der operativen Gebarung (31 – 32)	7.576.600,00	7.576.600,00	0,00
331	Einzahlungen aus der Investitionstätigkeit	0,00	0,00	0,00
3311	Einzahlungen aus der Veräußerung von immateriellem Vermögen	0,00	0,00	0,00
3312	Einzahlungen aus der Veräußerung von Grundstücken und Grundstückeinrichtungen	0,00	0,00	0,00
3313	Einzahlungen aus der Veräußerung von Gebäuden und Bauten	0,00	0,00	0,00
3314	Einzahlungen aus der Veräußerung von technischen Anlagen, Fahrzeugen und Maschinen	0,00	0,00	0,00
3315	Einzahlungen aus der Veräußerung von Amts-, Betriebs- und Geschäftsausstattung	0,00	0,00	0,00
3316	Einzahlungen aus der Veräußerung von Kulturgütern	0,00	0,00	0,00
3317	Einzahlungen aus der Veräußerung von Beteiligungen	0,00	0,00	0,00
3318	Einzahlungen aus der Veräußerung von kofinanzierten Schutzbauten	0,00	0,00	0,00
332	Einzahlungen aus der Rückzahlung von Darlehen sowie gewährten Vorschüssen	0,00	0,00	0,00
3321	Einzahlungen aus Darlehen an Träger des öffentlichen Rechts	0,00	0,00	0,00
3322	Einzahlungen aus Darlehen an Beteiligungen	0,00	0,00	0,00
3323	Einzahlungen aus Darlehen an Unternehmen und Haushalte	0,00	0,00	0,00
3325	Einzahlungen aus Vorschüssen und Anzahlungen	0,00	0,00	0,00
333	Einzahlungen aus Kapitaltransfers	0,00	0,00	0,00
3331	Kapitaltransferzahlungen von Trägern des öffentlichen Rechts	0,00	0,00	0,00
3332	Kapitaltransferzahlungen von Beteiligungen	0,00	0,00	0,00
3333	Kapitaltransferzahlungen von Unternehmen	0,00	0,00	0,00
3334	Kapitaltransferzahlungen von Haushalten und Organisationen ohne Erwerbscharakter	0,00	0,00	0,00
3335	Kapitaltransferzahlungen vom Ausland	0,00	0,00	0,00
33	Summe Einzahlungen investive Gebarung	0,00	0,00	0,00

1. Nachtragsvoranschlag 2024

NVA Finanzierungshaushalt Bereichsbudget 1. und 2. Ebene (Anlage 1b)

Marktgemeinde Sonntagberg

Finanzwirtschaft (Gruppe 9)

MVAG	Mittelverwendungs- und aufbringungsgruppen (1. und 2. Ebene)	VA 2024 inkl. NVA	VA 2024	1. NVA
341	Auszahlungen aus der Investitionstätigkeit	0,00	0,00	0,00
3411	Auszahlungen für den Erwerb von immateriellem Vermögen	0,00	0,00	0,00
3412	Auszahlungen für den Erwerb von Grundstücken und Grundstückseinrichtungen	0,00	0,00	0,00
3413	Auszahlungen für den Erwerb von Gebäuden und Bauten	0,00	0,00	0,00
3414	Auszahlungen für den Erwerb von technischen Anlagen, Fahrzeugen und Maschinen	0,00	0,00	0,00
3415	Auszahlungen für den Erwerb von Amts-, Betriebs- und Geschäftsausstattung	0,00	0,00	0,00
3416	Auszahlungen für den Erwerb von Kulturgütern	0,00	0,00	0,00
3417	Auszahlungen für den Erwerb von Beteiligungen	0,00	0,00	0,00
3418	Auszahlungen für den Erwerb von kofinanzierten Schutzbauten	0,00	0,00	0,00
342	Auszahlungen aus der Gewährung von Darlehen sowie gewährten Vorschüssen	0,00	0,00	0,00
3421	Auszahlungen von Darlehen an Träger des öffentlichen Rechts	0,00	0,00	0,00
3422	Auszahlungen von Darlehen an Beteiligungen	0,00	0,00	0,00
3423	Auszahlungen von Darlehen an Unternehmen und Haushalte	0,00	0,00	0,00
3425	Auszahlungen von Vorschüssen und Anzahlungen	0,00	0,00	0,00
343	Auszahlungen aus Kapitaltransfers	0,00	0,00	0,00
3431	Kapitaltransferzahlungen an Träger des öffentlichen Rechts	0,00	0,00	0,00
3432	Kapitaltransferzahlungen an Beteiligungen	0,00	0,00	0,00
3433	Kapitaltransferzahlungen an Unternehmen (Finanzunternehmen)	0,00	0,00	0,00
3434	Kapitaltransferzahlungen an Haushalte und Organisationen ohne Erwerbscharakter	0,00	0,00	0,00
3435	Kapitaltransferzahlungen an das Ausland	0,00	0,00	0,00
34	Summe Auszahlungen investive Gebarung	0,00	0,00	0,00
SA2	Saldo (2) Geldfluss aus der investiven Gebarung (33 – 34)	0,00	0,00	0,00
SA3	Saldo (3) Nettofinanzierungssaldo (Saldo 1 + Saldo 2)	7.576.600,00	7.576.600,00	0,00
351	Einzahlungen aus der Aufnahme von Finanzschulden	0,00	0,00	0,00
3511	Einzahlungen aus empfangenen Darlehen von öffentlichen Körperschaften und Rechtsträgern	0,00	0,00	0,00
3512	Einzahlungen aus empfangenen Darlehen von Beteiligungen	0,00	0,00	0,00
3513	Einzahlungen aus empfangenen Darlehen von Unternehmen und privaten Haushalten	0,00	0,00	0,00
3514	Einzahlungen aus Finanzschulden (Finanzunternehmen)	0,00	0,00	0,00
3515	Einzahlungen aus Aufnahmen von Leasingverbindlichkeiten	0,00	0,00	0,00
353	Einzahlungen infolge eines Kapitaltausches bei derivativen Finanzinstrumenten mit Grundgeschäft	0,00	0,00	0,00
3530	Einzahlungen infolge eines Kapitaltausches bei derivativen Finanzinstrumenten mit Grundgeschäft	0,00	0,00	0,00
355	Einzahlungen aus dem Abgang von Finanzinstrumenten	0,00	0,00	0,00

1. Nachtragsvoranschlag 2024

NVA Finanzierungshaushalt Bereichsbudget 1. und 2. Ebene (Anlage 1b)

Marktgemeinde Sonntagberg

Finanzwirtschaft (Gruppe 9)

MVAG	Mittelverwendungs- und aufbringungsgruppen (1. und 2. Ebene)	VA 2024 inkl. NVA	VA 2024	1. NVA
3550	Einzahlungen aus dem Abgang von Finanzinstrumenten	0,00	0,00	0,00
35	Summe Einzahlungen aus der Finanzierungstätigkeit	0,00	0,00	0,00
361	Auszahlungen aus der Tilgung von Finanzschulden	0,00	0,00	0,00
3611	Auszahlungen aus empfangenen Darlehen von öffentlichen Körperschaften und Rechtsträgern	0,00	0,00	0,00
3612	Auszahlungen aus empfangenen Darlehen von Beteiligungen	0,00	0,00	0,00
3613	Auszahlungen aus empfangenen Darlehen von Unternehmen und privaten Haushalten	0,00	0,00	0,00
3614	Auszahlungen aus Finanzschulden	0,00	0,00	0,00
3615	Auszahlungen aus Rückzahlungen von Leasingverbindlichkeiten	0,00	0,00	0,00
363	Auszahlungen infolge eines Kapitaltausches bei derivativen Finanzinstrumenten mit Grundgeschäft	0,00	0,00	0,00
3630	Auszahlungen infolge eines Kapitaltausches bei derivativen Finanzinstrumenten mit Grundgeschäft	0,00	0,00	0,00
365	Auszahlungen für den Erwerb von Finanzinstrumenten	0,00	0,00	0,00
3650	Auszahlungen für den Erwerb von Finanzinstrumenten	0,00	0,00	0,00
36	Summe Auszahlungen aus der Finanzierungstätigkeit	0,00	0,00	0,00
SA4	Saldo (4) Geldfluss aus der Finanzierungstätigkeit (35 – 36)	0,00	0,00	0,00
SA5	Saldo (5) Geldfluss aus der voranschlagswirksamen Gebarung (Saldo 3 + Saldo 4)	7.576.600,00	7.576.600,00	0,00

Querschnitt (Anlage 5b)

1. Nachtragsvoranschlag 2024

Querschnitt (Anlage 5b)

Marktgemeinde Sonntagberg

VQS-Pos.	Zuordnung der MVAG	Bezeichnung	Anmerkungen	Gesamt-Haushalt	Haushalt ohne Quasi-KG	Quasi-KG ²
Mittelaufbringung (Erträge bzw. Einzahlungen und erhaltene Kapitaltransfers)						
10	3111	Einzahlungen aus eigenen Abgaben		2.769.400,00	2.769.400,00	0,00
11	2112	Erträge aus Ertragsanteilen		3.792.000,00	3.792.000,00	0,00
12	2113, 2114, 2115	Erträge aus Gebühren, Leistungen, Besitz und wirtschaftlicher Tätigkeit		2.420.200,00	664.500,00	1.755.700,00
13	2116	Erträge aus Veräußerungen, sonstige Erträge	ohne Gruppe (Konto) 806, 807, 899	275.600,00	244.900,00	30.700,00
14	2117	Nicht finanzierungswirksame operative Erträge	ohne Gruppe (Konto) 817, 819, 891	0,00	0,00	0,00
15	212x	Erträge aus Transfers	ohne Gruppe (Konto) 813	1.510.200,00	1.436.200,00	74.000,00
16	213x	Finanzerträge	ohne Gruppe (Konto) 818, 821, 825, 826	0,00	0,00	0,00
17	333x	Erhaltene Kapitaltransfers		1.224.400,00	568.000,00	656.400,00
19	Summe 1 (Mittelaufbringung bereinigt) ³			11.991.800,00	9.475.000,00	2.516.800,00
Mittelverwendung (Aufwendungen)						
20	2211, 2212, 2213	Finanzierungswirksamer Personalaufwand		2.233.900,00	2.129.400,00	104.500,00
21	2221 - 2225	Finanzierungswirksamer Sachaufwand	ohne Gruppe (Konto) 799	2.682.700,00	2.043.800,00	638.900,00
22	2226	Verluste aus dem Abgang von Anlagevermögen, Rückstellungen für ausstehende Rechnungen	nur Gruppe (Konto) 683, 688	0,00	0,00	0,00
23	223x	Transferaufwand	ohne Gruppe (Konto) 696, 761	4.143.200,00	3.669.300,00	473.900,00
24	224x	Finanzaufwand	ohne Gruppe (Konto) 652, 654, 682, 694, 697, 699	596.600,00	267.200,00	329.400,00
29	Summe 2 (Mittelverwendung bereinigt) ³			9.656.400,00	8.109.700,00	1.546.700,00
Vermögensbildung (Sachanlagevermögen), inkl. Vorräte						
30	341x	Immaterielle Vermögenswerte und Sachanlagen (Zugang/Auszahlungen)	ohne Gruppe (Konto) 080-083	3.015.700,00	1.568.700,00	1.447.000,00
31	331x	Immaterielle Vermögenswerte und Sachanlagen (Abgang/Einzahlungen)	ohne Gruppe (Konto) 080-083, 800-806 (Abgang mit Minus erfassen)	0,00	0,00	0,00
32	3221	Vorräte (Saldo/Auszahlungen)	ohne Unterklasse 40-48	0,00	0,00	0,00
39	Summe 3 (Vermögensbildung bereinigt) ³			3.015.700,00	1.568.700,00	1.447.000,00
49	Saldo = Summe 1 - Summe 2 - Summe 3			-680.300,00	-203.400,00	-476.900,00

1. Nachtragsvoranschlag 2024

Querschnitt (Anlage 5b)

Marktgemeinde Sonntagberg

VQS-Pos.	Zuordnung der MVAG	Bezeichnung	Anmerkungen	Gesamt-Haushalt	Haushalt ohne Quasi-KG	Quasi-KG ²
Überrechnung Quasi-Kapitalgesellschaften (Quasi-KG) gemäß ESVG						
50	2301	Entnahmen von Haushaltsrücklagen		n.a.	n.a.	0,00
51	2401	Zuweisungen an Haushaltsrücklagen		n.a.	n.a.	0,00
52	332x	Einzahlungen aus der Rückzahlung von Darlehen sowie gewährten Vorschüssen	ohne Gruppe (Konto) 273, 280-282	n.a.	n.a.	0,00
53	342x	Auszahlungen aus der Gewährung von Darlehen sowie gewährten Vorschüssen	ohne Gruppe (Konto) 273, 280-282	n.a.	n.a.	0,00
54	351x	Einzahlungen aus der Aufnahme von Finanzschulden		n.a.	n.a.	955.100,00
55	361x	Auszahlungen aus der Tilgung von Finanzschulden		n.a.	n.a.	-1.181.700,00
59	Überrechnung Quasi-KG Summe aus Position 49 (Quasi-KG) und Position 50 bis 55			n.a.	n.a.	-703.500,00
60	Finanzierungssaldo (Voranschlag) aus Position 49 (Haushalt ohne Quasi-KG) und Position 59 (Quasi-KG)¹			n.a.	-906.900,00	n.a.
61	Erläuterungen der Gebietskörperschaft (optional)					

1) Entsprechend den Bestimmungen des Artikel 15 Abs. 1 Österreichischer Stabilitätspakt sind die Daten bzw. Grobplanungen der Gemeinden landesweise im Wege der Länder vorzulegen, das ausgewiesene Einzelergebnis der Gemeinde zum Finanzierungssaldo gemäß Pos. 60 hat nur bedingte Aussagekraft für das Gesamtergebnis der Haushaltskoordinierung.

2) Quasi-Kapitalgesellschaften außerhalb des Sektors Staat gemäß ESVG (Ansatz 85-89).

3) Mittelaufbringung und -verwendung sowie Vermögensbildung bereinigt näherungsweise im Sinne der Einnahmen und Ausgaben gemäß ESVG.

1. NVA Ergebnis- und Finanzierungsvoranschlag Detailnachweis

1. Nachtragsvoranschlag 2024

Marktgemeinde Sonntagberg

NVA Ergebnis- und Finanzierungsvoranschlag Detailnachweis

		MVAG		VC QU	Ergebnisvoranschlag		Finanzierungsvoranschlag			
		EH	FH		VA 2024 inkl. NVA	VA 2024	1. NVA	VA 2024 inkl. NVA	VA 2024	1. NVA
0 Vertretungskörper und allgemeine Verwaltung										
00	Gewählte Gemeindeorgane									
000	Gewählte Gemeindeorgane									
000000	Gewählte Gemeindeorgane									
Operative Gebarung										
2/000000+827000	Kostenersätze für die Überlassung von Bedienstete an Dritte (Personalkostenersatz Mandatare)	2116	3116	18	23.000,00	23.000,00	0,00	23.000,00	23.000,00	0,00
2/000000+868100	Transfer von privaten Haushalten (Pensionsversicherungsbeitrag)	2124	3124	16	1.200,00	1.200,00	0,00	1.200,00	1.200,00	0,00
SU 21 / 31	Summe Erträge / Einzahlungen operative Gebarung				24.200,00	24.200,00	0,00	24.200,00	24.200,00	0,00
1/000000-582000	Sonstige Dienstgeberbeiträge zur sozialen Sicherheit	2212	3212	20	15.000,00	15.000,00	0,00	15.000,00	15.000,00	0,00
1/000000-721000	Bezüge der gewählten Organe	2225	3225	22	220.600,00	220.600,00	0,00	220.600,00	220.600,00	0,00
1/000000-723000	Amtspauschalien und Repräsentationsaufwendungen	2225	3225	24	600,00	600,00	0,00	600,00	600,00	0,00
1/000000-752000	Transfers an Gemeinden, Gemeindeverbände und Gemeindefonds (Verbandsumlage)	2231	3231	26	200,00	200,00	0,00	200,00	200,00	0,00
1/000000-752100	Transfers an Gemeinden, Gemeindeverbände und Gemeindefonds (Pensionen)	2231	3231	26	40.000,00	40.000,00	0,00	40.000,00	40.000,00	0,00
1/000000-757100	Schulungskosten	2234	3234	27	6.500,00	6.500,00	0,00	6.500,00	6.500,00	0,00
SU 22 / 32	Summe Aufwendungen / Auszahlungen operative Gebarung				282.900,00	282.900,00	0,00	282.900,00	282.900,00	0,00
SA 0 / SA 1	(0) Nettoergebnis (21 - 22) / (1) Geldfluss operative Gebarung (31 - 32)				-258.700,00	-258.700,00	0,00	-258.700,00	-258.700,00	0,00
SA01	Saldo (01) Haushaltsrücklagen (230 - 240)				0,00	0,00	0,00	0,00	0,00	0,00
SA00	Saldo (00) Nettoergebnis nach Haushaltsrücklagen (Saldo 0 + Saldo 01)				-258.700,00	-258.700,00	0,00			
Investive Gebarung										
SU 33	Summe Einzahlungen investive Gebarung							0,00	0,00	0,00
SU 34	Summe Auszahlungen investive Gebarung							0,00	0,00	0,00
SA2	Saldo (2) Geldfluss aus der Investiven Gebarung (33 - 34)							0,00	0,00	0,00
SA3	Saldo (3) Nettofinanzierungssaldo (Saldo 1 + Saldo 2)							-258.700,00	-258.700,00	0,00
Finanzierungstätigkeit										
SU 35	Summe Einzahlungen aus der Finanzierungstätigkeit							0,00	0,00	0,00
SU 36	Summe Auszahlungen aus der Finanzierungstätigkeit							0,00	0,00	0,00
SA4	Saldo (4) Geldfluss aus der Finanzierungstätigkeit (35 - 36)							0,00	0,00	0,00
SA5	Saldo (5) Geldfluss aus der voranschlagswirksamen Gebarung (Saldo 3 + Saldo 4)							-258.700,00	-258.700,00	0,00

1. Nachtragsvoranschlag 2024

Marktgemeinde Sonntagberg

NVA Ergebnis- und Finanzierungsvoranschlag Detailnachweis

		MVAG		VC QU	Ergebnisvoranschlag		Finanzierungsvoranschlag			
		EH	FH		VA 2024 inkl. NVA	VA 2024	1. NVA	VA 2024 inkl. NVA	VA 2024	1. NVA
01	Hauptverwaltung									
010	Zentralamt									
010000	Zentralamt									
Operative Gebarung										
2/010000+816000	Kostenbeiträge (Kostensätze) für sonstige Leistungen (Private)	2114	3114	13	300,00	300,00	0,00	300,00	300,00	0,00
2/010000+816200	Kostenbeiträge (Kostensätze) für sonstige Leistungen (Land)	2114	3114	13	0,00	0,00	0,00	0,00	0,00	0,00
2/010000+816300	Kostenbeiträge (Kostensätze) für sonstige Leistungen (Gemeinden)	2114	3114	13	1.100,00	1.100,00	0,00	1.100,00	1.100,00	0,00
2/010000+816400	Kostenbeiträge (Kostensätze) für sonstige Leistungen (Verbände)	2114	3114	13	0,00	0,00	0,00	0,00	0,00	0,00
2/010000+817000	Erträge aus der Auflösung von sonstigen Rückstellungen	2117			0,00	0,00	0,00	0,00	0,00	0,00
2/010000+829000	Sonstige Einnahmen	2116	3116	18	100,00	100,00	0,00	100,00	100,00	0,00
SU 21 / 31	Summe Erträge / Einzahlungen operative Gebarung				1.500,00	1.500,00	0,00	1.500,00	1.500,00	0,00
1/010000-456000	Schreib-, Zeichen- und sonstige Büromittel	2221	3221	23	12.500,00	12.500,00	0,00	12.500,00	12.500,00	0,00
1/010000-457000	Druckwerke (Fachschriften)	2221	3221	23	800,00	800,00	0,00	800,00	800,00	0,00
1/010000-459000	Verbrauchsgüter	2221	3221	23	800,00	800,00	0,00	800,00	800,00	0,00
1/010000-500000	Geldbezüge der Beamten in Verwaltung	2211	3211	20	121.500,00	121.500,00	0,00	121.500,00	121.500,00	0,00
1/010000-510000	Geldbezüge der Vertragsbediensteten in Verwaltung	2211	3211	20	8.100,00	8.100,00	0,00	8.100,00	8.100,00	0,00
1/010000-511000	Geldbezüge der Vertragsbediensteten in handwerklicher Verwendung	2211	3211	20	15.300,00	15.300,00	0,00	15.300,00	15.300,00	0,00
1/010000-521000	Geldbezüge der ganzjährig beschäftigten Arbeiter	2211	3211	20	600,00	600,00	0,00	600,00	600,00	0,00
1/010000-530000	Sachbezüge der Beamten der Verwaltung	2213	3213		200,00	200,00	0,00	200,00	200,00	0,00
1/010000-540000	Sachbezüge der Vertragsbediensteten der Verwaltung	2213	3213		200,00	200,00	0,00	200,00	200,00	0,00
1/010000-541000	Sachbezüge der Vertragsbediensteten in handwerklicher Verwendung	2213	3213		100,00	100,00	0,00	100,00	100,00	0,00
1/010000-565000	Mehrleistungsvergütungen	2211	3211	20	3.100,00	3.100,00	0,00	3.100,00	3.100,00	0,00
1/010000-566000	Zuwendungen aus Anlass von Dienstjubiläen	2212	3212	20	0,00	0,00	0,00	0,00	0,00	0,00
1/010000-569000	Sonstige Nebengebühren	2211	3211	20	2.300,00	2.300,00	0,00	2.300,00	2.300,00	0,00
1/010000-580000	Dienstgeberbeiträge Ausgleichsfonds für Familienbeihilfen	2212	3212	20	3.900,00	3.900,00	0,00	3.900,00	3.900,00	0,00
1/010000-582000	Sonstige Dienstgeberbeiträge zur sozialen Sicherheit	2212	3212	20	10.900,00	10.900,00	0,00	10.900,00	10.900,00	0,00

1. Nachtragsvoranschlag 2024

Marktgemeinde Sonntagberg

NVA Ergebnis- und Finanzierungsvoranschlag Detailnachweis

		MVAG		VC QU	Ergebnisvoranschlag		Finanzierungsvoranschlag			
		EH	FH		VA 2024 inkl. NVA	VA 2024	1. NVA	VA 2024 inkl. NVA	VA 2024	1. NVA
1/010000-592000	Dotierung von Rückstellungen für Jubiläumszuwendungen	2214			400,00	400,00	0,00	0,00	0,00	0,00
1/010000-616000	Instandhaltung von Maschinen und maschinellen Anlagen	2224	3224	24	8.900,00	8.900,00	0,00	8.900,00	8.900,00	0,00
1/010000-618000	Instandhaltung von Einrichtung	2224	3224	24	200,00	200,00	0,00	200,00	200,00	0,00
1/010000-630000	Postdienste	2222	3222	24	15.000,00	15.000,00	0,00	15.000,00	15.000,00	0,00
1/010000-631000	Telekommunikationsdienste	2222	3222	24	7.500,00	7.500,00	0,00	7.500,00	7.500,00	0,00
1/010000-640000	Rechts- und Beratungsaufwand	2222	3222	24	500,00	500,00	0,00	500,00	500,00	0,00
1/010000-670000	Versicherungen	2222	3222	24	6.500,00	6.500,00	0,00	6.500,00	6.500,00	0,00
1/010000-724000	Reisekosten	2225	3225	24	0,00	0,00	0,00	0,00	0,00	0,00
1/010000-728000	Entgelte für sonstige Leistungen	2225	3225	24	300,00	300,00	0,00	300,00	300,00	0,00
1/010000-729000	Sonstige Aufwendungen	2225	3225	24	0,00	0,00	0,00	0,00	0,00	0,00
SU 22 / 32	Summe Aufwendungen / Auszahlungen operative Gebarung				219.600,00	219.600,00	0,00	219.200,00	219.200,00	0,00
SA 0 / SA 1	(0) Nettoergebnis (21 - 22) / (1) Geldfluss operative Gebarung (31 - 32)				-218.100,00	-218.100,00	0,00	-217.700,00	-217.700,00	0,00
SA01	Saldo (01) Haushaltsrücklagen (230 - 240)				0,00	0,00	0,00	0,00	0,00	0,00
SA00	Saldo (00) Nettoergebnis nach Haushaltsrücklagen (Saldo 0 + Saldo 01)				-218.100,00	-218.100,00	0,00			
Investive Gebarung										
SU 33	Summe Einzahlungen investive Gebarung							0,00	0,00	0,00
SU 34	Summe Auszahlungen investive Gebarung							0,00	0,00	0,00
SA2	Saldo (2) Geldfluss aus der Investiven Gebarung (33 - 34)							0,00	0,00	0,00
SA3	Saldo (3) Nettofinanzierungssaldo (Saldo 1 + Saldo 2)							-217.700,00	-217.700,00	0,00
Finanzierungstätigkeit										
SU 35	Summe Einzahlungen aus der Finanzierungstätigkeit							0,00	0,00	0,00
SU 36	Summe Auszahlungen aus der Finanzierungstätigkeit							0,00	0,00	0,00
SA4	Saldo (4) Geldfluss aus der Finanzierungstätigkeit (35 - 36)							0,00	0,00	0,00
SA5	Saldo (5) Geldfluss aus der voranschlagswirksamen Gebarung (Saldo 3 + Saldo 4)							-217.700,00	-217.700,00	0,00
011	Personalamt									
011000	Personalamt									
Operative Gebarung										
SU 21 / 31	Summe Erträge / Einzahlungen operative Gebarung				0,00	0,00	0,00	0,00	0,00	0,00
1/011000-456000	Schreib-, Zeichen- und sonstige Büromittel	2221	3221	23	100,00	100,00	0,00	100,00	100,00	0,00
1/011000-510000	Geldbezüge der Vertragsbediensteten der Verwaltung	2211	3211	20	32.800,00	32.800,00	0,00	32.800,00	32.800,00	0,00
1/011000-540000	Sachbezüge der Vertragsbediensteten der Verwaltung	2213	3213		200,00	200,00	0,00	200,00	200,00	0,00
1/011000-565000	Mehrleistungsvergütungen	2211	3211	20	700,00	700,00	0,00	700,00	700,00	0,00
1/011000-569000	Sonstige Nebengebühren	2211	3211	20	300,00	300,00	0,00	300,00	300,00	0,00

1. Nachtragsvoranschlag 2024

Marktgemeinde Sonntagberg

NVA Ergebnis- und Finanzierungsvoranschlag Detailnachweis

		MVAG		VC QU	Ergebnisvoranschlag		Finanzierungsvoranschlag			
		EH	FH		VA 2024 inkl. NVA	VA 2024	1. NVA	VA 2024 inkl. NVA	VA 2024	1. NVA
1/011000-580000	Dienstgeberbeiträge zum Ausgleichsfonds für Familienbeihilfen	2212	3212	20	1.300,00	1.300,00	0,00	1.300,00	1.300,00	0,00
1/011000-582000	Sonstige Dienstgeberbeiträge zur sozialen Sicherheit	2212	3212	20	7.200,00	7.200,00	0,00	7.200,00	7.200,00	0,00
1/011000-592000	Dotierung von Rückstellungen für Jubiläumszuwendungen	2214			700,00	700,00	0,00	0,00	0,00	0,00
1/011000-616000	Instandhaltung von Maschinen und maschinellen Anlagen	2224	3224	24	5.000,00	5.000,00	0,00	5.000,00	5.000,00	0,00
1/011000-631000	Telekommunikationsdienste	2222	3222	24	200,00	200,00	0,00	200,00	200,00	0,00
1/011000-728000	Entgelte für sonstige Leistungen	2225	3225	24	0,00	0,00	0,00	0,00	0,00	0,00
1/011000-729000	Sonstige Aufwendungen	2225	3225	24	0,00	0,00	0,00	0,00	0,00	0,00
SU 22 / 32	Summe Aufwendungen / Auszahlungen operative Gebarung				48.500,00	48.500,00	0,00	47.800,00	47.800,00	0,00
SA 0 / SA 1	(0) Nettoergebnis (21 - 22) / (1) Geldfluss operative Gebarung (31 - 32)				-48.500,00	-48.500,00	0,00	-47.800,00	-47.800,00	0,00
SA01	Saldo (01) Haushaltsrücklagen (230 - 240)				0,00	0,00	0,00	0,00	0,00	0,00
SA00	Saldo (00) Nettoergebnis nach Haushaltsrücklagen (Saldo 0 + Saldo 01)				-48.500,00	-48.500,00	0,00			
Investive Gebarung										
SU 33	Summe Einzahlungen investive Gebarung							0,00	0,00	0,00
SU 34	Summe Auszahlungen investive Gebarung							0,00	0,00	0,00
SA2	Saldo (2) Geldfluss aus der Investiven Gebarung (33 - 34)							0,00	0,00	0,00
SA3	Saldo (3) Nettofinanzierungssaldo (Saldo 1 + Saldo 2)							-47.800,00	-47.800,00	0,00
Finanzierungstätigkeit										
SU 35	Summe Einzahlungen aus der Finanzierungstätigkeit							0,00	0,00	0,00
SU 36	Summe Auszahlungen aus der Finanzierungstätigkeit							0,00	0,00	0,00
SA4	Saldo (4) Geldfluss aus der Finanzierungstätigkeit (35 - 36)							0,00	0,00	0,00
SA5	Saldo (5) Geldfluss aus der voranschlagswirksamen Gebarung (Saldo 3 + Saldo 4)							-47.800,00	-47.800,00	0,00
015	Pressestelle, Amtsblatt und Öffentlichkeitsarbeit									
015000	Amtsblatt									
Operative Gebarung										
2/015000+816000	Kostenbeiträge (Kostenersätze) für sonstige Leistungen (Private)	2114	3114	13	2.000,00	2.000,00	0,00	2.000,00	2.000,00	0,00
SU 21 / 31	Summe Erträge / Einzahlungen operative Gebarung				2.000,00	2.000,00	0,00	2.000,00	2.000,00	0,00
1/015000-413000	Handelswaren (Drucksorten)	2221	3221	23	15.000,00	15.000,00	0,00	15.000,00	15.000,00	0,00
1/015000-456000	Schreib-, Zeichen- und sonstige Büromittel	2221	3221	23	100,00	100,00	0,00	100,00	100,00	0,00
1/015000-619000	Instandhaltung von Anlagen	2224	3224	24	0,00	0,00	0,00	0,00	0,00	0,00
1/015000-728000	Entgelte für sonstige Leistungen	2225	3225	24	2.300,00	2.300,00	0,00	2.300,00	2.300,00	0,00
SU 22 / 32	Summe Aufwendungen / Auszahlungen operative Gebarung				17.400,00	17.400,00	0,00	17.400,00	17.400,00	0,00
SA 0 / SA 1	(0) Nettoergebnis (21 - 22) / (1) Geldfluss operative Gebarung (31 - 32)				-15.400,00	-15.400,00	0,00	-15.400,00	-15.400,00	0,00
SA01	Saldo (01) Haushaltsrücklagen (230 - 240)				0,00	0,00	0,00	0,00	0,00	0,00

1. Nachtragsvoranschlag 2024

Marktgemeinde Sonntagberg

NVA Ergebnis- und Finanzierungsvoranschlag Detailnachweis

		MVAG		VC QU	Ergebnisvoranschlag			Finanzierungsvoranschlag		
		EH	FH		VA 2024 inkl. NVA	VA 2024	1. NVA	VA 2024 inkl. NVA	VA 2024	1. NVA
SA00	Saldo (00) Nettoergebnis nach Haushaltsrücklagen (Saldo 0 + Saldo 01)				-15.400,00	-15.400,00	0,00			
Investive Gebarung										
SU 33	Summe Einzahlungen investive Gebarung							0,00	0,00	0,00
SU 34	Summe Auszahlungen investive Gebarung							0,00	0,00	0,00
SA2	Saldo (2) Geldfluss aus der Investiven Gebarung (33 – 34)							0,00	0,00	0,00
SA3	Saldo (3) Nettofinanzierungssaldo (Saldo 1 + Saldo 2)							-15.400,00	-15.400,00	0,00
Finanzierungstätigkeit										
SU 35	Summe Einzahlungen aus der Finanzierungstätigkeit							0,00	0,00	0,00
SU 36	Summe Auszahlungen aus der Finanzierungstätigkeit							0,00	0,00	0,00
SA4	Saldo (4) Geldfluss aus der Finanzierungstätigkeit (35 – 36)							0,00	0,00	0,00
SA5	Saldo (5) Geldfluss aus der voranschlagswirksamen Gebarung (Saldo 3 + Saldo 4)							-15.400,00	-15.400,00	0,00
015100	Plakat-Tafeln									
Operative Gebarung										
2/015100+811000	Miet- und Pachtertrag	2115	3115	14	600,00	600,00	0,00	600,00	600,00	0,00
SU 21 / 31	Summe Erträge / Einzahlungen operative Gebarung				600,00	600,00	0,00	600,00	600,00	0,00
1/015100-459000	Sonstige Verbrauchsgüter	2221	3221	23	0,00	0,00	0,00	0,00	0,00	0,00
SU 22 / 32	Summe Aufwendungen / Auszahlungen operative Gebarung				0,00	0,00	0,00	0,00	0,00	0,00
SA 0 / SA 1	(0) Nettoergebnis (21 - 22) / (1) Geldfluss operative Gebarung (31 – 32)				600,00	600,00	0,00	600,00	600,00	0,00
SA01	Saldo (01) Haushaltsrücklagen (230 - 240)				0,00	0,00	0,00	0,00	0,00	0,00
SA00	Saldo (00) Nettoergebnis nach Haushaltsrücklagen (Saldo 0 + Saldo 01)				600,00	600,00	0,00	0,00	0,00	0,00
Investive Gebarung										
SU 33	Summe Einzahlungen investive Gebarung							0,00	0,00	0,00
SU 34	Summe Auszahlungen investive Gebarung							0,00	0,00	0,00
SA2	Saldo (2) Geldfluss aus der Investiven Gebarung (33 – 34)							0,00	0,00	0,00
SA3	Saldo (3) Nettofinanzierungssaldo (Saldo 1 + Saldo 2)							600,00	600,00	0,00
Finanzierungstätigkeit										
SU 35	Summe Einzahlungen aus der Finanzierungstätigkeit							0,00	0,00	0,00
SU 36	Summe Auszahlungen aus der Finanzierungstätigkeit							0,00	0,00	0,00
SA4	Saldo (4) Geldfluss aus der Finanzierungstätigkeit (35 – 36)							0,00	0,00	0,00
SA5	Saldo (5) Geldfluss aus der voranschlagswirksamen Gebarung (Saldo 3 + Saldo 4)							600,00	600,00	0,00
016	Elektronische Datenverarbeitung									
016000	Elektronische Datenverarbeitung									
Operative Gebarung										
2/016000+816200	Kostenbeiträge (Kostensätze) für sonstige Leistungen (Land)	2114	3114	13	0,00	0,00	0,00	0,00	0,00	0,00
SU 21 / 31	Summe Erträge / Einzahlungen operative Gebarung				0,00	0,00	0,00	0,00	0,00	0,00

1. Nachtragsvoranschlag 2024

NVA Ergebnis- und Finanzierungsvoranschlag Detailnachweis

Marktgemeinde Sonntagberg

		MVAG		VC QU	Ergebnisvoranschlag		Finanzierungsvoranschlag			
		EH	FH		VA 2024 inkl. NVA	VA 2024	1. NVA	VA 2024 inkl. NVA	VA 2024	1. NVA
1/016000-457000	Druckwerke (Fachschriften)	2221	3221	23	100,00	100,00	0,00	100,00	100,00	0,00
1/016000-510000	Geldbezüge der Vertragsbediensteten der Verwaltung	2211	3211	20	22.700,00	22.700,00	0,00	22.700,00	22.700,00	0,00
1/016000-540000	Sachbezüge der Vertragsbediensteten der Verwaltung	2213	3213		100,00	100,00	0,00	100,00	100,00	0,00
1/016000-565000	Mehrleistungsvergütungen	2211	3211		100,00	100,00	0,00	100,00	100,00	0,00
1/016000-569000	Sonstige Nebengebühren	2211	3211	20	200,00	200,00	0,00	200,00	200,00	0,00
1/016000-580000	Dienstgeberbeiträge Ausgleichsfonds für Familienbeihilfen	2212	3212	20	900,00	900,00	0,00	900,00	900,00	0,00
1/016000-582000	Sonstige Dienstgeberbeiträge zur sozialen Sicherheit	2212	3212	20	4.700,00	4.700,00	0,00	4.700,00	4.700,00	0,00
1/016000-591000	Dotierung von Rückstellungen für Abfertigungen	2214			1.700,00	1.700,00	0,00	0,00	0,00	0,00
1/016000-616000	Instandhaltung von Maschinen und maschinellen Anlagen	2224	3224	24	0,00	0,00	0,00	0,00	0,00	0,00
1/016000-729000	Sonstige Ausgaben	2225	3225	24	0,00	0,00	0,00	0,00	0,00	0,00
SU 22 / 32	Summe Aufwendungen / Auszahlungen operative Gebarung				30.500,00	30.500,00	0,00	28.800,00	28.800,00	0,00
SA 0 / SA 1	(0) Nettoergebnis (21 - 22) / (1) Geldfluss operative Gebarung (31 - 32)				-30.500,00	-30.500,00	0,00	-28.800,00	-28.800,00	0,00
SA01	Saldo (01) Haushaltsrücklagen (230 - 240)				0,00	0,00	0,00	0,00	0,00	0,00
SA00	Saldo (00) Nettoergebnis nach Haushaltsrücklagen (Saldo 0 + Saldo 01)				-30.500,00	-30.500,00	0,00			
Investive Gebarung										
SU 33	Summe Einzahlungen investive Gebarung							0,00	0,00	0,00
SU 34	Summe Auszahlungen investive Gebarung							0,00	0,00	0,00
SA2	Saldo (2) Geldfluss aus der Investiven Gebarung (33 - 34)							0,00	0,00	0,00
SA3	Saldo (3) Nettofinanzierungssaldo (Saldo 1 + Saldo 2)							-28.800,00	-28.800,00	0,00
Finanzierungstätigkeit										
SU 35	Summe Einzahlungen aus der Finanzierungstätigkeit							0,00	0,00	0,00
SU 36	Summe Auszahlungen aus der Finanzierungstätigkeit							0,00	0,00	0,00
SA4	Saldo (4) Geldfluss aus der Finanzierungstätigkeit (35 - 36)							0,00	0,00	0,00
SA5	Saldo (5) Geldfluss aus der voranschlagswirksamen Gebarung (Saldo 3 + Saldo 4)							-28.800,00	-28.800,00	0,00
019	Repräsentation									
019000	Repräsentationen									
Operative Gebarung										
SU 21 / 31	Summe Erträge / Einzahlungen operative Gebarung				0,00	0,00	0,00	0,00	0,00	0,00
1/019000-723000	Amtspauschalien und Repräsentationsaufwendungen (Bürgermeister)	2225	3225	24	2.800,00	2.800,00	0,00	2.800,00	2.800,00	0,00
SU 22 / 32	Summe Aufwendungen / Auszahlungen operative Gebarung				2.800,00	2.800,00	0,00	2.800,00	2.800,00	0,00
SA 0 / SA 1	(0) Nettoergebnis (21 - 22) / (1) Geldfluss operative Gebarung (31 - 32)				-2.800,00	-2.800,00	0,00	-2.800,00	-2.800,00	0,00

1. Nachtragsvoranschlag 2024

Marktgemeinde Sonntagberg

NVA Ergebnis- und Finanzierungsvoranschlag Detailnachweis

	MVAG	VC QU	Ergebnisvoranschlag		Finanzierungsvoranschlag					
			EH	FH	VA 2024 inkl. NVA	VA 2024	1. NVA	VA 2024 inkl. NVA	VA 2024	1. NVA
SA01			Saldo (01) Haushaltsrücklagen (230 - 240)		0,00	0,00	0,00	0,00	0,00	0,00
SA00			Saldo (00) Nettoergebnis nach Haushaltsrücklagen (Saldo 0 + Saldo 01)		-2.800,00	-2.800,00	0,00			
Investive Gebarung										
SU 33			Summe Einzahlungen investive Gebarung					0,00	0,00	0,00
SU 34			Summe Auszahlungen investive Gebarung					0,00	0,00	0,00
SA2			Saldo (2) Geldfluss aus der Investiven Gebarung (33 – 34)					0,00	0,00	0,00
SA3			Saldo (3) Nettofinanzierungssaldo (Saldo 1 + Saldo 2)					-2.800,00	-2.800,00	0,00
Finanzierungstätigkeit										
SU 35			Summe Einzahlungen aus der Finanzierungstätigkeit					0,00	0,00	0,00
SU 36			Summe Auszahlungen aus der Finanzierungstätigkeit					0,00	0,00	0,00
SA4			Saldo (4) Geldfluss aus der Finanzierungstätigkeit (35 – 36)					0,00	0,00	0,00
SA5			Saldo (5) Geldfluss aus der voranschlagswirksamen Gebarung (Saldo 3 + Saldo 4)					-2.800,00	-2.800,00	0,00
02 Hauptverwaltung										
021 Statistisches Amt										
021000 Statistik										
Operative Gebarung										
2/021000+816100			Kostenbeiträge (Kostensätze) für sonstige Leistungen (Bund)	2114 3114 13	100,00	100,00	0,00	100,00	100,00	0,00
SU 21 / 31			Summe Erträge / Einzahlungen operative Gebarung		100,00	100,00	0,00	100,00	100,00	0,00
SU 22 / 32			Summe Aufwendungen / Auszahlungen operative Gebarung		0,00	0,00	0,00	0,00	0,00	0,00
SA 0 / SA 1			(0) Nettoergebnis (21 - 22) / (1) Geldfluss operative Gebarung (31 – 32)		100,00	100,00	0,00	100,00	100,00	0,00
SA01			Saldo (01) Haushaltsrücklagen (230 - 240)		0,00	0,00	0,00	0,00	0,00	0,00
SA00			Saldo (00) Nettoergebnis nach Haushaltsrücklagen (Saldo 0 + Saldo 01)		100,00	100,00	0,00			
Investive Gebarung										
SU 33			Summe Einzahlungen investive Gebarung					0,00	0,00	0,00
SU 34			Summe Auszahlungen investive Gebarung					0,00	0,00	0,00
SA2			Saldo (2) Geldfluss aus der Investiven Gebarung (33 – 34)					0,00	0,00	0,00
SA3			Saldo (3) Nettofinanzierungssaldo (Saldo 1 + Saldo 2)					100,00	100,00	0,00
Finanzierungstätigkeit										
SU 35			Summe Einzahlungen aus der Finanzierungstätigkeit					0,00	0,00	0,00
SU 36			Summe Auszahlungen aus der Finanzierungstätigkeit					0,00	0,00	0,00
SA4			Saldo (4) Geldfluss aus der Finanzierungstätigkeit (35 – 36)					0,00	0,00	0,00
SA5			Saldo (5) Geldfluss aus der voranschlagswirksamen Gebarung (Saldo 3 + Saldo 4)					100,00	100,00	0,00

1. Nachtragsvoranschlag 2024

Marktgemeinde Sonntagberg

NVA Ergebnis- und Finanzierungsvoranschlag Detailnachweis

		MVAG		VC QU	Ergebnisvoranschlag		Finanzierungsvoranschlag			
		EH	FH		VA 2024 inkl. NVA	VA 2024	1. NVA	VA 2024 inkl. NVA	VA 2024	1. NVA
022	Standesamt									
022000	Standesamts- und Staatsbürgerschaftsverband									
Operative Gebarung										
2/022000+816200	Kostenbeiträge (Kostensätze) für sonstige Leistungen (Land)	2114	3114	13	0,00	0,00	0,00	0,00	0,00	0,00
2/022000+816400	Kostenbeiträge (Kostensätze) für sonstige Leistungen (Verbände)	2114	3114	13	27.500,00	27.500,00	0,00	27.500,00	27.500,00	0,00
2/022000+827000	Kostensätze für die Überlassung von Bedienstete an Dritte (Personalkostensatz)	2116	3116	18	40.000,00	40.000,00	0,00	40.000,00	40.000,00	0,00
2/022000+868100	Transfer von privaten Haushalten (Pensionsversicherungsbeitrag)	2124	3124	16	700,00	700,00	0,00	700,00	700,00	0,00
SU 21 / 31	Summe Erträge / Einzahlungen operative Gebarung				68.200,00	68.200,00	0,00	68.200,00	68.200,00	0,00
1/022000-400000	Geringwertige Wirtschaftsgüter (Dienstkleidung)	2221	3221	23	700,00	700,00	0,00	700,00	700,00	0,00
1/022000-456000	Schreib-, Zeichen- und sonstige Büromittel	2221	3221	23	200,00	200,00	0,00	200,00	200,00	0,00
1/022000-510000	Geldbezüge der Vertragsbediensteten der Verwaltung	2211	3211	20	30.300,00	30.300,00	0,00	30.300,00	30.300,00	0,00
1/022000-540000	Sachbezüge der Vertragsbediensteten der Verwaltung	2213	3213		100,00	100,00	0,00	100,00	100,00	0,00
1/022000-565000	Mehrleistungsvergütungen	2211	3211	20	1.900,00	1.900,00	0,00	1.900,00	1.900,00	0,00
1/022000-569000	Sonstige Nebengebühren	2211	3211	20	13.700,00	13.700,00	0,00	13.700,00	13.700,00	0,00
1/022000-580000	Dienstgeberbeiträge Ausgleichsfonds für Familienbeihilfen	2212	3212	20	1.600,00	1.600,00	0,00	1.600,00	1.600,00	0,00
1/022000-582000	Sonstige Dienstgeberbeiträge zur sozialen Sicherheit	2212	3212	20	9.600,00	9.600,00	0,00	9.600,00	9.600,00	0,00
1/022000-592000	Dotierung von Rückstellungen für Jubiläumswendungen	2214			1.400,00	1.400,00	0,00	0,00	0,00	0,00
1/022000-616000	Instandhaltung von Maschinen und maschinelle Anlagen	2224	3224	24	700,00	700,00	0,00	700,00	700,00	0,00
1/022000-752000	Transfer an Gemeinden, Gemeindeverbände und Gemeindefonds (Verbandsbeiträge)	2231	3231	26	41.300,00	41.300,00	0,00	41.300,00	41.300,00	0,00
1/022000-752100	Transfers an Gemeinden, Gemeindeverbände und Gemeindefonds (Pensionen)	2231	3231	26	27.500,00	27.500,00	0,00	27.500,00	27.500,00	0,00
1/022000-757100	Schulungskosten	2234	3234	27	200,00	200,00	0,00	200,00	200,00	0,00
SU 22 / 32	Summe Aufwendungen / Auszahlungen operative Gebarung				129.200,00	129.200,00	0,00	127.800,00	127.800,00	0,00
SA 0 / SA 1	(0) Nettoergebnis (21 - 22) / (1) Geldfluss operative Gebarung (31 - 32)				-61.000,00	-61.000,00	0,00	-59.600,00	-59.600,00	0,00
SA01	Saldo (01) Haushaltsrücklagen (230 - 240)				0,00	0,00	0,00	0,00	0,00	0,00
SA00	Saldo (00) Nettoergebnis nach Haushaltsrücklagen (Saldo 0 + Saldo 01)				-61.000,00	-61.000,00	0,00			

1. Nachtragsvoranschlag 2024

Marktgemeinde Sonntagberg

NVA Ergebnis- und Finanzierungsvoranschlag Detailnachweis

	MVAG	VC QU	Ergebnisvoranschlag				Finanzierungsvoranschlag			
			EH	FH	VA 2024 inkl. NVA	VA 2024	1. NVA	VA 2024 inkl. NVA	VA 2024	1. NVA
Investive Gebarung										
SU 33			Summe Einzahlungen investive Gebarung					0,00	0,00	0,00
SU 34			Summe Auszahlungen investive Gebarung					0,00	0,00	0,00
SA2			Saldo (2) Geldfluss aus der Investiven Gebarung (33 – 34)					0,00	0,00	0,00
SA3			Saldo (3) Nettofinanzierungssaldo (Saldo 1 + Saldo 2)					-59.600,00	-59.600,00	0,00
Finanzierungstätigkeit										
SU 35			Summe Einzahlungen aus der Finanzierungstätigkeit					0,00	0,00	0,00
SU 36			Summe Auszahlungen aus der Finanzierungstätigkeit					0,00	0,00	0,00
SA4			Saldo (4) Geldfluss aus der Finanzierungstätigkeit (35 – 36)					0,00	0,00	0,00
SA5			Saldo (5) Geldfluss aus der voranschlagswirksamen Gebarung (Saldo 3 + Saldo 4)					-59.600,00	-59.600,00	0,00
023	Einwohneramt									
023000	Einwohneramt									
Operative Gebarung										
2/023000+829000	Sonstige Erträge	2116	3116	18	100,00	100,00	0,00	100,00	100,00	0,00
SU 21 / 31	Summe Erträge / Einzahlungen operative Gebarung				100,00	100,00	0,00	100,00	100,00	0,00
1/023000-456000	Schreib-, Zeichen- und sonstige Büromittel	2221	3221	23	400,00	400,00	0,00	400,00	400,00	0,00
1/023000-510000	Geldbezüge der Vertragsbediensteten der Verwaltung	2211	3211	20	98.500,00	98.500,00	0,00	98.500,00	98.500,00	0,00
1/023000-540000	Sachbezüge der Vertragsbediensteten der Verwaltung	2213	3213		200,00	200,00	0,00	200,00	200,00	0,00
1/023000-565000	Mehrleistungsvergütungen	2211	3211	20	0,00	0,00	0,00	0,00	0,00	0,00
1/023000-569000	Sonstige Nebengebühren	2211	3211	20	500,00	500,00	0,00	500,00	500,00	0,00
1/023000-580000	Dienstgeberbeiträge Ausgleichsfonds für Familienbeihilfen	2212	3212	20	3.700,00	3.700,00	0,00	3.700,00	3.700,00	0,00
1/023000-582000	Sonstige Dienstgeberbeiträge zur sozialen Sicherheit	2212	3212	20	19.900,00	19.900,00	0,00	19.900,00	19.900,00	0,00
1/023000-592000	Dotierung von Rückstellungen für Jubiläumszuwendungen	2214			3.500,00	3.500,00	0,00	0,00	0,00	0,00
1/023000-616000	Instandhaltung von Maschinen und maschinelle Anlagen	2224	3224	24	5.000,00	5.000,00	0,00	5.000,00	5.000,00	0,00
SU 22 / 32	Summe Aufwendungen / Auszahlungen operative Gebarung				131.700,00	131.700,00	0,00	128.200,00	128.200,00	0,00
SA 0 / SA 1	(0) Nettoergebnis (21 - 22) / (1) Geldfluss operative Gebarung (31 – 32)				-131.600,00	-131.600,00	0,00	-128.100,00	-128.100,00	0,00
SA01	Saldo (01) Haushaltsrücklagen (230 - 240)				0,00	0,00	0,00	0,00	0,00	0,00
SA00	Saldo (00) Nettoergebnis nach Haushaltsrücklagen (Saldo 0 + Saldo 01)				-131.600,00	-131.600,00	0,00			
Investive Gebarung										
SU 33			Summe Einzahlungen investive Gebarung					0,00	0,00	0,00
SU 34			Summe Auszahlungen investive Gebarung					0,00	0,00	0,00
SA2			Saldo (2) Geldfluss aus der Investiven Gebarung (33 – 34)					0,00	0,00	0,00

1. Nachtragsvoranschlag 2024

Marktgemeinde Sonntagberg

NVA Ergebnis- und Finanzierungsvoranschlag Detailnachweis

		MVAG VC QU			Ergebnisvoranschlag			Finanzierungsvoranschlag		
		EH	FH		VA 2024 inkl. NVA	VA 2024	1. NVA	VA 2024 inkl. NVA	VA 2024	1. NVA
SA3	Saldo (3) Nettofinanzierungssaldo (Saldo 1 + Saldo 2)							-128.100,00	-128.100,00	0,00
Finanzierungstätigkeit										
SU 35	Summe Einzahlungen aus der Finanzierungstätigkeit							0,00	0,00	0,00
SU 36	Summe Auszahlungen aus der Finanzierungstätigkeit							0,00	0,00	0,00
SA4	Saldo (4) Geldfluss aus der Finanzierungstätigkeit (35 – 36)							0,00	0,00	0,00
SA5	Saldo (5) Geldfluss aus der voranschlagswirksamen Gebarung (Saldo 3 + Saldo 4)							-128.100,00	-128.100,00	0,00
024 Wahlamt										
024000 Wahlangelegenheiten										
Operative Gebarung										
2/024000+816200	Kostenbeiträge (Kostenersätze) für sonstige Leistungen (Land)	2114	3114	13	6.000,00	6.000,00	0,00	6.000,00	6.000,00	0,00
2/024000+829000	Sonstige Erträge	2116	3116	18	100,00	100,00	0,00	100,00	100,00	0,00
SU 21 / 31	Summe Erträge / Einzahlungen operative Gebarung				6.100,00	6.100,00	0,00	6.100,00	6.100,00	0,00
1/024000-456000	Schreib,- Zeichen- und sonstige Büromittel	2221	3221	23	100,00	100,00	0,00	100,00	100,00	0,00
1/024000-569000	Sonstige Nebengebühren	2211	3211	20	16.200,00	16.200,00	0,00	16.200,00	16.200,00	0,00
1/024000-580000	Dienstgeberbeiträge Ausgleichsfonds für Familienbeihilfen	2212	3212	20	700,00	700,00	0,00	700,00	700,00	0,00
1/024000-582000	Sonstige Dienstgeberbeiträge zur sozialen Sicherheit	2212	3212	20	2.900,00	2.900,00	0,00	2.900,00	2.900,00	0,00
1/024000-616000	Instandhaltung von Maschinen und maschinelle Anlagen	2224	3224	24	300,00	300,00	0,00	300,00	300,00	0,00
1/024000-724000	Reisegebühren	2225	3225	24	100,00	100,00	0,00	100,00	100,00	0,00
1/024000-728000	Entgelte für sonstige Leistungen	2225	3225	24	3.000,00	3.000,00	0,00	3.000,00	3.000,00	0,00
1/024000-728900	Entgelte für sonstige Leistungen (Wirtschaftshof)	2225	3225	24	200,00	200,00	0,00	200,00	200,00	0,00
SU 22 / 32	Summe Aufwendungen / Auszahlungen operative Gebarung				23.500,00	23.500,00	0,00	23.500,00	23.500,00	0,00
SA 0 / SA 1	(0) Nettoergebnis (21 - 22) / (1) Geldfluss operative Gebarung (31 – 32)				-17.400,00	-17.400,00	0,00	-17.400,00	-17.400,00	0,00
SA01	Saldo (01) Haushaltsrücklagen (230 - 240)				0,00	0,00	0,00	0,00	0,00	0,00
SA00	Saldo (00) Nettoergebnis nach Haushaltsrücklagen (Saldo 0 + Saldo 01)				-17.400,00	-17.400,00	0,00	0,00	0,00	0,00
Investive Gebarung										
SU 33	Summe Einzahlungen investive Gebarung							0,00	0,00	0,00
SU 34	Summe Auszahlungen investive Gebarung							0,00	0,00	0,00
SA2	Saldo (2) Geldfluss aus der Investiven Gebarung (33 – 34)							0,00	0,00	0,00
SA3	Saldo (3) Nettofinanzierungssaldo (Saldo 1 + Saldo 2)							-17.400,00	-17.400,00	0,00
Finanzierungstätigkeit										
SU 35	Summe Einzahlungen aus der Finanzierungstätigkeit							0,00	0,00	0,00
SU 36	Summe Auszahlungen aus der Finanzierungstätigkeit							0,00	0,00	0,00

1. Nachtragsvoranschlag 2024

Marktgemeinde Sonntagberg

NVA Ergebnis- und Finanzierungsvoranschlag Detailnachweis

		MVAG VC QU			Ergebnisvoranschlag			Finanzierungsvoranschlag		
		EH	FH		VA 2024 inkl. NVA	VA 2024	1. NVA	VA 2024 inkl. NVA	VA 2024	1. NVA
SA4	Saldo (4) Geldfluss aus der Finanzierungstätigkeit (35 – 36)							0,00	0,00	0,00
SA5	Saldo (5) Geldfluss aus der voranschlagswirksamen Gebarung (Saldo 3 + Saldo 4)							-17.400,00	-17.400,00	0,00
029	Amtsgebäude									
029000	Amtsgebäude									
Operative Gebarung										
2/029000+811000	Miet- und Pachtertrag	2115	3115	14	1.500,00	1.500,00	0,00	1.500,00	1.500,00	0,00
2/029000+816000	Kostenbeiträge (Kostensätze) für sonstige Leistungen (Private)	2114	3114	13	0,00	0,00	0,00	0,00	0,00	0,00
2/029000+816400	Kostenbeiträge (Kostensätze) für sonstige Leistungen (Verbände)	2114	3114	13	1.600,00	1.600,00	0,00	1.600,00	1.600,00	0,00
SU 21 / 31	Summe Erträge / Einzahlungen operative Gebarung				3.100,00	3.100,00	0,00	3.100,00	3.100,00	0,00
1/029000-451000	Brennstoffe	2221	3221	23	35.000,00	35.000,00	0,00	35.000,00	35.000,00	0,00
1/029000-454000	Reinigungsmaterial	2221	3221	23	1.200,00	1.200,00	0,00	1.200,00	1.200,00	0,00
1/029000-459000	Verbrauchsgüter	2221	3221	23	4.000,00	4.000,00	0,00	4.000,00	4.000,00	0,00
1/029000-600000	Energiebezüge (Strom)	2222	3222	24	13.000,00	13.000,00	0,00	13.000,00	13.000,00	0,00
1/029000-614000	Instandhaltung von Gebäuden	2224	3224	24	1.000,00	1.000,00	0,00	1.000,00	1.000,00	0,00
1/029000-616000	Instandhaltung von Maschinen und maschinellen Anlagen	2224	3224	24	0,00	0,00	0,00	0,00	0,00	0,00
1/029000-618000	Instandhaltung von Einrichtung	2224	3224	24	1.000,00	1.000,00	0,00	1.000,00	1.000,00	0,00
1/029000-619000	Instandhaltung von Anlagen	2224	3224	24	0,00	0,00	0,00	0,00	0,00	0,00
1/029000-670000	Versicherungen	2222	3222	24	2.200,00	2.200,00	0,00	2.200,00	2.200,00	0,00
1/029000-700000	Miet- und Pachtaufwand	2223	3223	24	43.300,00	43.300,00	0,00	43.300,00	43.300,00	0,00
1/029000-710000	Öffentliche Abgaben ohne Gebühren gemäß FAG	2225	3225	24	4.500,00	4.500,00	0,00	4.500,00	4.500,00	0,00
1/029000-728900	Entgelte für sonstige Leistungen (Wirtschaftshof)	2225	3225	24	1.900,00	1.900,00	0,00	1.900,00	1.900,00	0,00
SU 22 / 32	Summe Aufwendungen / Auszahlungen operative Gebarung				107.100,00	107.100,00	0,00	107.100,00	107.100,00	0,00
SA 0 / SA 1	(0) Nettoergebnis (21 - 22) / (1) Geldfluss operative Gebarung (31 – 32)				-104.000,00	-104.000,00	0,00	-104.000,00	-104.000,00	0,00
SA01	Saldo (01) Haushaltsrücklagen (230 - 240)				0,00	0,00	0,00	0,00	0,00	0,00
SA00	Saldo (00) Nettoergebnis nach Haushaltsrücklagen (Saldo 0 + Saldo 01)				-104.000,00	-104.000,00	0,00			
Investive Gebarung										
SU 33	Summe Einzahlungen investive Gebarung							0,00	0,00	0,00
1/029000-050000	Sonderanlagen		3412	2 40	0,00	0,00	0,00	0,00	0,00	0,00
SU 34	Summe Auszahlungen investive Gebarung							0,00	0,00	0,00
SA2	Saldo (2) Geldfluss aus der Investiven Gebarung (33 – 34)							0,00	0,00	0,00
SA3	Saldo (3) Nettofinanzierungssaldo (Saldo 1 + Saldo 2)							-104.000,00	-104.000,00	0,00
Finanzierungstätigkeit										
SU 35	Summe Einzahlungen aus der Finanzierungstätigkeit							0,00	0,00	0,00

1. Nachtragsvoranschlag 2024

Marktgemeinde Sonntagberg

NVA Ergebnis- und Finanzierungsvoranschlag Detailnachweis

		MVAG		VC QU	Ergebnisvoranschlag		Finanzierungsvoranschlag			
		EH	FH		VA 2024 inkl. NVA	VA 2024	1. NVA	VA 2024 inkl. NVA	VA 2024	1. NVA
SU 36	Summe Auszahlungen aus der Finanzierungstätigkeit							0,00	0,00	0,00
SA4	Saldo (4) Geldfluss aus der Finanzierungstätigkeit (35 – 36)							0,00	0,00	0,00
SA5	Saldo (5) Geldfluss aus der voranschlagswirksamen Gebarung (Saldo 3 + Saldo 4)							-104.000,00	-104.000,00	0,00
03	Bauverwaltung									
030	Bauamt									
030000	Bauamt									
Operative Gebarung										
2/030000+816200	Kostenbeiträge (Kostensätze) für sonstige Leistungen (Land)	2114	3114	13	0,00	0,00	0,00	0,00	0,00	0,00
SU 21 / 31	Summe Erträge / Einzahlungen operative Gebarung				0,00	0,00	0,00	0,00	0,00	0,00
1/030000-456000	Schreib-, Zeichen- und sonstige Büromittel	2221	3221	23	200,00	200,00	0,00	200,00	200,00	0,00
1/030000-457000	Druckwerke (Fachschriften)	2221	3221	23	100,00	100,00	0,00	100,00	100,00	0,00
1/030000-459000	Sonstige Verbrauchsgüter	2221	3221	23	0,00	0,00	0,00	0,00	0,00	0,00
1/030000-500000	Geldbezüge der Beamten der Verwaltung	2211	3211	20	0,00	0,00	0,00	0,00	0,00	0,00
1/030000-510000	Geldbezüge der Vertragsbediensteten der Verwaltung	2211	3211	20	64.900,00	64.900,00	0,00	64.900,00	64.900,00	0,00
1/030000-530000	Sachbezüge der Beamten der Verwaltung	2213	3213		0,00	0,00	0,00	0,00	0,00	0,00
1/030000-540000	Sachbezüge der Vertragsbediensteten der Verwaltung	2213	3213		100,00	100,00	0,00	100,00	100,00	0,00
1/030000-565000	Mehrleistungsvergütungen	2211	3211	20	1.500,00	1.500,00	0,00	1.500,00	1.500,00	0,00
1/030000-569000	Sonstige Nebengebühren	2211	3211	20	600,00	600,00	0,00	600,00	600,00	0,00
1/030000-580000	Dienstgeberbeiträge Ausgleichsfonds für Familienbeihilfen	2212	3212	20	2.600,00	2.600,00	0,00	2.600,00	2.600,00	0,00
1/030000-582000	Sonstige Dienstgeberbeiträge für soziale Sicherheit	2212	3212	20	21.300,00	21.300,00	0,00	21.300,00	21.300,00	0,00
1/030000-592000	Dotierung von Rückstellungen für Jubiläumswendungen	2214			4.200,00	4.200,00	0,00	0,00	0,00	0,00
1/030000-616000	Instandhaltung von Maschinen und maschinellen Anlagen	2224	3224	24	2.000,00	2.000,00	0,00	2.000,00	2.000,00	0,00
1/030000-631000	Telekommunikationsdienste	2222	3222	24	100,00	100,00	0,00	100,00	100,00	0,00
SU 22 / 32	Summe Aufwendungen / Auszahlungen operative Gebarung				97.600,00	97.600,00	0,00	93.400,00	93.400,00	0,00
SA 0 / SA 1	(0) Nettoergebnis (21 - 22) / (1) Geldfluss operative Gebarung (31 – 32)				-97.600,00	-97.600,00	0,00	-93.400,00	-93.400,00	0,00
SA01	Saldo (01) Haushaltsrücklagen (230 - 240)				0,00	0,00	0,00	0,00	0,00	0,00
SA00	Saldo (00) Nettoergebnis nach Haushaltsrücklagen (Saldo 0 + Saldo 01)				-97.600,00	-97.600,00	0,00			
Investive Gebarung										
SU 33	Summe Einzahlungen investive Gebarung							0,00	0,00	0,00
SU 34	Summe Auszahlungen investive Gebarung							0,00	0,00	0,00

1. Nachtragsvoranschlag 2024

Marktgemeinde Sonntagberg

NVA Ergebnis- und Finanzierungsvoranschlag Detailnachweis

		MVAG		VC QU	Ergebnisvoranschlag		Finanzierungsvoranschlag			
		EH	FH		VA 2024 inkl. NVA	VA 2024	1. NVA	VA 2024 inkl. NVA	VA 2024	1. NVA
SA2	Saldo (2) Geldfluss aus der Investiven Gebarung (33 – 34)							0,00	0,00	0,00
SA3	Saldo (3) Nettofinanzierungssaldo (Saldo 1 + Saldo 2)							-93.400,00	-93.400,00	0,00
Finanzierungstätigkeit										
SU 35	Summe Einzahlungen aus der Finanzierungstätigkeit							0,00	0,00	0,00
SU 36	Summe Auszahlungen aus der Finanzierungstätigkeit							0,00	0,00	0,00
SA4	Saldo (4) Geldfluss aus der Finanzierungstätigkeit (35 – 36)							0,00	0,00	0,00
SA5	Saldo (5) Geldfluss aus der voranschlagswirksamen Gebarung (Saldo 3 + Saldo 4)							-93.400,00	-93.400,00	0,00
031	Amt für Raumordnung und Raumplanung									
031000	Raumordnung und Raumplanung									
Operative Gebarung										
SU 21 / 31	Summe Erträge / Einzahlungen operative Gebarung					0,00	0,00	0,00	0,00	0,00
1/031000-728000	Entgelte für sonstige Leistungen (Flächenwidmung)	2225	3225	24	5.000,00	5.000,00	0,00	5.000,00	5.000,00	0,00
1/031000-728100	Entgelte für sonstige Leistungen (Bebauungspläne)	2225	3225	24	1.000,00	1.000,00	0,00	1.000,00	1.000,00	0,00
SU 22 / 32	Summe Aufwendungen / Auszahlungen operative Gebarung				6.000,00	6.000,00	0,00	6.000,00	6.000,00	0,00
SA 0 / SA 1	(0) Nettoergebnis (21 - 22) / (1) Geldfluss operative Gebarung (31 – 32)				-6.000,00	-6.000,00	0,00	-6.000,00	-6.000,00	0,00
SA01	Saldo (01) Haushaltsrücklagen (230 - 240)				0,00	0,00	0,00	0,00	0,00	0,00
SA00	Saldo (00) Nettoergebnis nach Haushaltsrücklagen (Saldo 0 + Saldo 01)				-6.000,00	-6.000,00	0,00			
Investive Gebarung										
SU 33	Summe Einzahlungen investive Gebarung							0,00	0,00	0,00
SU 34	Summe Auszahlungen investive Gebarung							0,00	0,00	0,00
SA2	Saldo (2) Geldfluss aus der Investiven Gebarung (33 – 34)							0,00	0,00	0,00
SA3	Saldo (3) Nettofinanzierungssaldo (Saldo 1 + Saldo 2)							-6.000,00	-6.000,00	0,00
Finanzierungstätigkeit										
SU 35	Summe Einzahlungen aus der Finanzierungstätigkeit							0,00	0,00	0,00
SU 36	Summe Auszahlungen aus der Finanzierungstätigkeit							0,00	0,00	0,00
SA4	Saldo (4) Geldfluss aus der Finanzierungstätigkeit (35 – 36)							0,00	0,00	0,00
SA5	Saldo (5) Geldfluss aus der voranschlagswirksamen Gebarung (Saldo 3 + Saldo 4)							-6.000,00	-6.000,00	0,00
032	Vermessungsamt									
032000	Vermessungswesen									
Operative Gebarung										
SU 21 / 31	Summe Erträge / Einzahlungen operative Gebarung					0,00	0,00	0,00	0,00	0,00
1/032000-728000	Entgelte für sonstige Leistungen (Vermarktung)	2225	3225	24	1.500,00	1.500,00	0,00	1.500,00	1.500,00	0,00
SU 22 / 32	Summe Aufwendungen / Auszahlungen operative Gebarung				1.500,00	1.500,00	0,00	1.500,00	1.500,00	0,00

1. Nachtragsvoranschlag 2024

Marktgemeinde Sonntagberg

NVA Ergebnis- und Finanzierungsvoranschlag Detailnachweis

	MVAG	VC QU	Ergebnisvoranschlag			Finanzierungsvoranschlag				
			EH	FH	VA 2024 inkl. NVA	VA 2024	1. NVA	VA 2024 inkl. NVA	VA 2024	1. NVA
SA 0 / SA 1	(0) Nettoergebnis (21 - 22) / (1) Geldfluss operative Gebarung (31 – 32)				-1.500,00	-1.500,00	0,00	-1.500,00	-1.500,00	0,00
SA01	Saldo (01) Haushaltsrücklagen (230 - 240)				0,00	0,00	0,00	0,00	0,00	0,00
SA00	Saldo (00) Nettoergebnis nach Haushaltsrücklagen (Saldo 0 + Saldo 01)				-1.500,00	-1.500,00	0,00			
Investive Gebarung										
SU 33	Summe Einzahlungen investive Gebarung							0,00	0,00	0,00
SU 34	Summe Auszahlungen investive Gebarung							0,00	0,00	0,00
SA2	Saldo (2) Geldfluss aus der Investiven Gebarung (33 – 34)							0,00	0,00	0,00
SA3	Saldo (3) Nettofinanzierungssaldo (Saldo 1 + Saldo 2)							-1.500,00	-1.500,00	0,00
Finanzierungstätigkeit										
SU 35	Summe Einzahlungen aus der Finanzierungstätigkeit							0,00	0,00	0,00
SU 36	Summe Auszahlungen aus der Finanzierungstätigkeit							0,00	0,00	0,00
SA4	Saldo (4) Geldfluss aus der Finanzierungstätigkeit (35 – 36)							0,00	0,00	0,00
SA5	Saldo (5) Geldfluss aus der voranschlagswirksamen Gebarung (Saldo 3 + Saldo 4)							-1.500,00	-1.500,00	0,00
06 Sonstige Maßnahmen										
060	Beiträge an Verbände, Vereine oder sonstige Organisationen									
060000	Beiträge an Verbände, Vereine und sonstige Organisationen									
Operative Gebarung										
SU 21 / 31	Summe Erträge / Einzahlungen operative Gebarung				0,00	0,00	0,00	0,00	0,00	0,00
1/060000-726000	Mitgliedsbeiträge an Institutionen	2225 3225 24			25.000,00	25.000,00	0,00	25.000,00	25.000,00	0,00
SU 22 / 32	Summe Aufwendungen / Auszahlungen operative Gebarung				25.000,00	25.000,00	0,00	25.000,00	25.000,00	0,00
SA 0 / SA 1	(0) Nettoergebnis (21 - 22) / (1) Geldfluss operative Gebarung (31 – 32)				-25.000,00	-25.000,00	0,00	-25.000,00	-25.000,00	0,00
SA01	Saldo (01) Haushaltsrücklagen (230 - 240)				0,00	0,00	0,00	0,00	0,00	0,00
SA00	Saldo (00) Nettoergebnis nach Haushaltsrücklagen (Saldo 0 + Saldo 01)				-25.000,00	-25.000,00	0,00			
Investive Gebarung										
SU 33	Summe Einzahlungen investive Gebarung							0,00	0,00	0,00
SU 34	Summe Auszahlungen investive Gebarung							0,00	0,00	0,00
SA2	Saldo (2) Geldfluss aus der Investiven Gebarung (33 – 34)							0,00	0,00	0,00
SA3	Saldo (3) Nettofinanzierungssaldo (Saldo 1 + Saldo 2)							-25.000,00	-25.000,00	0,00
Finanzierungstätigkeit										
SU 35	Summe Einzahlungen aus der Finanzierungstätigkeit							0,00	0,00	0,00
SU 36	Summe Auszahlungen aus der Finanzierungstätigkeit							0,00	0,00	0,00
SA4	Saldo (4) Geldfluss aus der Finanzierungstätigkeit (35 – 36)							0,00	0,00	0,00
SA5	Saldo (5) Geldfluss aus der voranschlagswirksamen Gebarung (Saldo 3 + Saldo 4)							-25.000,00	-25.000,00	0,00

1. Nachtragsvoranschlag 2024

Marktgemeinde Sonntagberg

NVA Ergebnis- und Finanzierungsvoranschlag Detailnachweis

		MVAG		VC QU	Ergebnisvoranschlag		Finanzierungsvoranschlag			
		EH	FH		VA 2024 inkl. NVA	VA 2024	1. NVA	VA 2024 inkl. NVA	VA 2024	1. NVA
061	Sonstige Subventionen									
061000	Sonstige Subventionen									
Operative Gebarung										
SU 21 / 31	Summe Erträge / Einzahlungen operative Gebarung				0,00	0,00	0,00	0,00	0,00	0,00
1/061000-592000	Dotierung von Rückstellungen für Jubiläumszuwendungen		2214		600,00	600,00	0,00	0,00	0,00	0,00
SU 22 / 32	Summe Aufwendungen / Auszahlungen operative Gebarung				600,00	600,00	0,00	0,00	0,00	0,00
SA 0 / SA 1	(0) Nettoergebnis (21 - 22) / (1) Geldfluss operative Gebarung (31 - 32)				-600,00	-600,00	0,00	0,00	0,00	0,00
SA01	Saldo (01) Haushaltsrücklagen (230 - 240)				0,00	0,00	0,00	0,00	0,00	0,00
SA00	Saldo (00) Nettoergebnis nach Haushaltsrücklagen (Saldo 0 + Saldo 01)				-600,00	-600,00	0,00			
Investive Gebarung										
SU 33	Summe Einzahlungen investive Gebarung							0,00	0,00	0,00
SU 34	Summe Auszahlungen investive Gebarung							0,00	0,00	0,00
SA2	Saldo (2) Geldfluss aus der Investiven Gebarung (33 - 34)							0,00	0,00	0,00
SA3	Saldo (3) Nettofinanzierungssaldo (Saldo 1 + Saldo 2)							0,00	0,00	0,00
Finanzierungstätigkeit										
SU 35	Summe Einzahlungen aus der Finanzierungstätigkeit							0,00	0,00	0,00
SU 36	Summe Auszahlungen aus der Finanzierungstätigkeit							0,00	0,00	0,00
SA4	Saldo (4) Geldfluss aus der Finanzierungstätigkeit (35 - 36)							0,00	0,00	0,00
SA5	Saldo (5) Geldfluss aus der voranschlagswirksamen Gebarung (Saldo 3 + Saldo 4)							0,00	0,00	0,00
062	Ehrungen und Auszeichnungen									
062000	Ehrungen									
Operative Gebarung										
SU 21 / 31	Summe Erträge / Einzahlungen operative Gebarung				0,00	0,00	0,00	0,00	0,00	0,00
1/062000-728100	Entgelte für sonstige Leistungen (Altenehrungen)		2225 3225	24	1.500,00	1.500,00	0,00	1.500,00	1.500,00	0,00
1/062000-728200	Entgelte für sonstige Leistungen (Auszeichnungen)		2225 3225	24	5.000,00	5.000,00	0,00	5.000,00	5.000,00	0,00
SU 22 / 32	Summe Aufwendungen / Auszahlungen operative Gebarung				6.500,00	6.500,00	0,00	6.500,00	6.500,00	0,00
SA 0 / SA 1	(0) Nettoergebnis (21 - 22) / (1) Geldfluss operative Gebarung (31 - 32)				-6.500,00	-6.500,00	0,00	-6.500,00	-6.500,00	0,00
SA01	Saldo (01) Haushaltsrücklagen (230 - 240)				0,00	0,00	0,00	0,00	0,00	0,00
SA00	Saldo (00) Nettoergebnis nach Haushaltsrücklagen (Saldo 0 + Saldo 01)				-6.500,00	-6.500,00	0,00			
Investive Gebarung										
SU 33	Summe Einzahlungen investive Gebarung							0,00	0,00	0,00
SU 34	Summe Auszahlungen investive Gebarung							0,00	0,00	0,00
SA2	Saldo (2) Geldfluss aus der Investiven Gebarung (33 - 34)							0,00	0,00	0,00
SA3	Saldo (3) Nettofinanzierungssaldo (Saldo 1 + Saldo 2)							-6.500,00	-6.500,00	0,00

1. Nachtragsvoranschlag 2024

Marktgemeinde Sonntagberg

NVA Ergebnis- und Finanzierungsvoranschlag Detailnachweis

	MVAG	VC QU	Ergebnisvoranschlag			Finanzierungsvoranschlag				
			EH	FH	VA 2024 inkl. NVA	VA 2024	1. NVA	VA 2024 inkl. NVA	VA 2024	1. NVA
Finanzierungstätigkeit										
SU 35								0,00	0,00	0,00
SU 36								0,00	0,00	0,00
SA4								0,00	0,00	0,00
SA5								-6.500,00	-6.500,00	0,00
063										
063000										
Operative Gebarung										
SU 21 / 31								0,00	0,00	0,00
1/063000-723000			2225	3225	24	100,00	100,00	0,00	100,00	0,00
1/063000-728000			2225	3225	24	3.000,00	3.000,00	0,00	3.000,00	0,00
SU 22 / 32						3.100,00	3.100,00	0,00	3.100,00	0,00
SA 0 / SA 1						-3.100,00	-3.100,00	0,00	-3.100,00	0,00
SA01						0,00	0,00	0,00	0,00	0,00
SA00						-3.100,00	-3.100,00	0,00		
Investive Gebarung										
SU 33								0,00	0,00	0,00
SU 34								0,00	0,00	0,00
SA2								0,00	0,00	0,00
SA3								-3.100,00	-3.100,00	0,00
Finanzierungstätigkeit										
SU 35								0,00	0,00	0,00
SU 36								0,00	0,00	0,00
SA4								0,00	0,00	0,00
SA5								-3.100,00	-3.100,00	0,00
08										
080										
080000										
Operative Gebarung										
2/080000+868000			2124	3124	16	13.100,00	13.100,00	0,00	13.100,00	0,00
2/080000+868100			2124	3124	16	5.000,00	5.000,00	0,00	5.000,00	0,00
SU 21 / 31						18.100,00	18.100,00	0,00	18.100,00	0,00

1. Nachtragsvoranschlag 2024

Marktgemeinde Sonntagberg

NVA Ergebnis- und Finanzierungsvoranschlag Detailnachweis

		MVAG		VC QU	Ergebnisvoranschlag		Finanzierungsvoranschlag			
		EH	FH		VA 2024 inkl. NVA	VA 2024	1. NVA	VA 2024 inkl. NVA	VA 2024	1. NVA
1/080000-752000	Transfers an Gemeinden, Gemeindeverbände und Gemeindefonds (Verbandsumlage)	2231	3231	26	1.000,00	1.000,00	0,00	1.000,00	1.000,00	0,00
1/080000-752100	Transfers an Gemeinden, Gemeindeverbände und Gemeindefonds (Pensionen)	2231	3231	26	250.000,00	250.000,00	0,00	250.000,00	250.000,00	0,00
SU 22 / 32	Summe Aufwendungen / Auszahlungen operative Gebarung				251.000,00	251.000,00	0,00	251.000,00	251.000,00	0,00
SA 0 / SA 1	(0) Nettoergebnis (21 - 22) / (1) Geldfluss operative Gebarung (31 - 32)				-232.900,00	-232.900,00	0,00	-232.900,00	-232.900,00	0,00
SA01	Saldo (01) Haushaltsrücklagen (230 - 240)				0,00	0,00	0,00	0,00	0,00	0,00
SA00	Saldo (00) Nettoergebnis nach Haushaltsrücklagen (Saldo 0 + Saldo 01)				-232.900,00	-232.900,00	0,00			
Investive Gebarung										
SU 33	Summe Einzahlungen investive Gebarung							0,00	0,00	0,00
SU 34	Summe Auszahlungen investive Gebarung							0,00	0,00	0,00
SA2	Saldo (2) Geldfluss aus der Investiven Gebarung (33 - 34)							0,00	0,00	0,00
SA3	Saldo (3) Nettofinanzierungssaldo (Saldo 1 + Saldo 2)							-232.900,00	-232.900,00	0,00
Finanzierungstätigkeit										
SU 35	Summe Einzahlungen aus der Finanzierungstätigkeit							0,00	0,00	0,00
SU 36	Summe Auszahlungen aus der Finanzierungstätigkeit							0,00	0,00	0,00
SA4	Saldo (4) Geldfluss aus der Finanzierungstätigkeit (35 - 36)							0,00	0,00	0,00
SA5	Saldo (5) Geldfluss aus der voranschlagswirksamen Gebarung (Saldo 3 + Saldo 4)							-232.900,00	-232.900,00	0,00
09	Personalbetreuung									
090	Bezugsvorschüsse und Darlehen									
090000	Bezugsvorschüsse und Darlehen									
Operative Gebarung										
SU 21 / 31	Summe Erträge / Einzahlungen operative Gebarung				0,00	0,00	0,00	0,00	0,00	0,00
SU 22 / 32	Summe Aufwendungen / Auszahlungen operative Gebarung				0,00	0,00	0,00	0,00	0,00	0,00
SA 0 / SA 1	(0) Nettoergebnis (21 - 22) / (1) Geldfluss operative Gebarung (31 - 32)				0,00	0,00	0,00	0,00	0,00	0,00
SA01	Saldo (01) Haushaltsrücklagen (230 - 240)				0,00	0,00	0,00	0,00	0,00	0,00
SA00	Saldo (00) Nettoergebnis nach Haushaltsrücklagen (Saldo 0 + Saldo 01)				0,00	0,00	0,00			
Investive Gebarung										
2/090000+273000	Bezugsvorschüsse		3325	53	0,00	0,00	0,00	2.200,00	2.200,00	0,00
SU 33	Summe Einzahlungen investive Gebarung							2.200,00	2.200,00	0,00
1/090000-273000	Bezugsvorschüsse		3425	63	0,00	0,00	0,00	2.200,00	2.200,00	0,00
SU 34	Summe Auszahlungen investive Gebarung							2.200,00	2.200,00	0,00
SA2	Saldo (2) Geldfluss aus der Investiven Gebarung (33 - 34)							0,00	0,00	0,00
SA3	Saldo (3) Nettofinanzierungssaldo (Saldo 1 + Saldo 2)							0,00	0,00	0,00

1. Nachtragsvoranschlag 2024

Marktgemeinde Sonntagberg

NVA Ergebnis- und Finanzierungsvoranschlag Detailnachweis

	MVAG			VC QU	Ergebnisvoranschlag			Finanzierungsvoranschlag		
	EH	FH			VA 2024 inkl. NVA	VA 2024	1. NVA	VA 2024 inkl. NVA	VA 2024	1. NVA
Finanzierungstätigkeit										
SU 35	Summe Einzahlungen aus der Finanzierungstätigkeit							0,00	0,00	0,00
SU 36	Summe Auszahlungen aus der Finanzierungstätigkeit							0,00	0,00	0,00
SA4	Saldo (4) Geldfluss aus der Finanzierungstätigkeit (35 – 36)							0,00	0,00	0,00
SA5	Saldo (5) Geldfluss aus der voranschlagswirksamen Gebarung (Saldo 3 + Saldo 4)							0,00	0,00	0,00
091 Personalaus- und Personalfortbildung										
091000 Fortbildung										
Operative Gebarung										
SU 21 / 31	Summe Erträge / Einzahlungen operative Gebarung				0,00	0,00	0,00	0,00	0,00	0,00
1/091000-757100	Schulungskosten	2234	3234	27	7.000,00	7.000,00	0,00	7.000,00	7.000,00	0,00
SU 22 / 32	Summe Aufwendungen / Auszahlungen operative Gebarung				7.000,00	7.000,00	0,00	7.000,00	7.000,00	0,00
SA 0 / SA 1	(0) Nettoergebnis (21 - 22) / (1) Geldfluss operative Gebarung (31 – 32)				-7.000,00	-7.000,00	0,00	-7.000,00	-7.000,00	0,00
SA01	Saldo (01) Haushaltsrücklagen (230 - 240)				0,00	0,00	0,00	0,00	0,00	0,00
SA00	Saldo (00) Nettoergebnis nach Haushaltsrücklagen (Saldo 0 + Saldo 01)				-7.000,00	-7.000,00	0,00			
Investive Gebarung										
SU 33	Summe Einzahlungen investive Gebarung							0,00	0,00	0,00
SU 34	Summe Auszahlungen investive Gebarung							0,00	0,00	0,00
SA2	Saldo (2) Geldfluss aus der Investiven Gebarung (33 – 34)							0,00	0,00	0,00
SA3	Saldo (3) Nettofinanzierungssaldo (Saldo 1 + Saldo 2)							-7.000,00	-7.000,00	0,00
Finanzierungstätigkeit										
SU 35	Summe Einzahlungen aus der Finanzierungstätigkeit							0,00	0,00	0,00
SU 36	Summe Auszahlungen aus der Finanzierungstätigkeit							0,00	0,00	0,00
SA4	Saldo (4) Geldfluss aus der Finanzierungstätigkeit (35 – 36)							0,00	0,00	0,00
SA5	Saldo (5) Geldfluss aus der voranschlagswirksamen Gebarung (Saldo 3 + Saldo 4)							-7.000,00	-7.000,00	0,00
094 Gemeinschaftspflege										
094000 Gemeinschaftspflege										
Operative Gebarung										
SU 21 / 31	Summe Erträge / Einzahlungen operative Gebarung				0,00	0,00	0,00	0,00	0,00	0,00
1/094000-728300	Entgelte für sonstige Leistungen (Bedienstetenausflug)	2225	3225	24	1.800,00	1.800,00	0,00	1.800,00	1.800,00	0,00
1/094000-728400	Entgelte für sonstige Leistungen (Feierlichkeiten)	2225	3225	24	4.600,00	4.600,00	0,00	4.600,00	4.600,00	0,00
SU 22 / 32	Summe Aufwendungen / Auszahlungen operative Gebarung				6.400,00	6.400,00	0,00	6.400,00	6.400,00	0,00
SA 0 / SA 1	(0) Nettoergebnis (21 - 22) / (1) Geldfluss operative Gebarung (31 – 32)				-6.400,00	-6.400,00	0,00	-6.400,00	-6.400,00	0,00
SA01	Saldo (01) Haushaltsrücklagen (230 - 240)				0,00	0,00	0,00	0,00	0,00	0,00
SA00	Saldo (00) Nettoergebnis nach Haushaltsrücklagen (Saldo 0 + Saldo 01)				-6.400,00	-6.400,00	0,00			

1. Nachtragsvoranschlag 2024

Marktgemeinde Sonntagberg

NVA Ergebnis- und Finanzierungsvoranschlag Detailnachweis

	MVAG	VC QU	Ergebnisvoranschlag			Finanzierungsvoranschlag				
			EH	FH	VA 2024 inkl. NVA	VA 2024	1. NVA	VA 2024 inkl. NVA	VA 2024	1. NVA
Investive Gebarung										
SU 33			Summe Einzahlungen investive Gebarung					0,00	0,00	0,00
SU 34			Summe Auszahlungen investive Gebarung					0,00	0,00	0,00
SA2			Saldo (2) Geldfluss aus der Investiven Gebarung (33 – 34)					0,00	0,00	0,00
SA3			Saldo (3) Nettofinanzierungssaldo (Saldo 1 + Saldo 2)					-6.400,00	-6.400,00	0,00
Finanzierungstätigkeit										
SU 35			Summe Einzahlungen aus der Finanzierungstätigkeit					0,00	0,00	0,00
SU 36			Summe Auszahlungen aus der Finanzierungstätigkeit					0,00	0,00	0,00
SA4			Saldo (4) Geldfluss aus der Finanzierungstätigkeit (35 – 36)					0,00	0,00	0,00
SA5			Saldo (5) Geldfluss aus der voranschlagswirksamen Gebarung (Saldo 3 + Saldo 4)					-6.400,00	-6.400,00	0,00
099 Sonstige Einrichtungen und Maßnahmen										
099000 Personalbetreuung										
Operative Gebarung										
SU 21 / 31			Summe Erträge / Einzahlungen operative Gebarung			0,00	0,00	0,00	0,00	0,00
1/099000-728000			Entgelte für sonstige Leistungen	2225	3225	24	0,00	0,00	0,00	0,00
SU 22 / 32			Summe Aufwendungen / Auszahlungen operative Gebarung			0,00	0,00	0,00	0,00	0,00
SA 0 / SA 1			(0) Nettoergebnis (21 - 22) / (1) Geldfluss operative Gebarung (31 – 32)			0,00	0,00	0,00	0,00	0,00
SA01			Saldo (01) Haushaltsrücklagen (230 - 240)			0,00	0,00	0,00	0,00	0,00
SA00			Saldo (00) Nettoergebnis nach Haushaltsrücklagen (Saldo 0 + Saldo 01)			0,00	0,00	0,00	0,00	0,00
Investive Gebarung										
SU 33			Summe Einzahlungen investive Gebarung					0,00	0,00	0,00
SU 34			Summe Auszahlungen investive Gebarung					0,00	0,00	0,00
SA2			Saldo (2) Geldfluss aus der Investiven Gebarung (33 – 34)					0,00	0,00	0,00
SA3			Saldo (3) Nettofinanzierungssaldo (Saldo 1 + Saldo 2)					0,00	0,00	0,00
Finanzierungstätigkeit										
SU 35			Summe Einzahlungen aus der Finanzierungstätigkeit					0,00	0,00	0,00
SU 36			Summe Auszahlungen aus der Finanzierungstätigkeit					0,00	0,00	0,00
SA4			Saldo (4) Geldfluss aus der Finanzierungstätigkeit (35 – 36)					0,00	0,00	0,00
SA5			Saldo (5) Geldfluss aus der voranschlagswirksamen Gebarung (Saldo 3 + Saldo 4)					0,00	0,00	0,00

1. Nachtragsvoranschlag 2024

Marktgemeinde Sonntagberg

NVA Ergebnis- und Finanzierungsvoranschlag Detailnachweis

	MVAG	VC QU	Ergebnisvoranschlag		Finanzierungsvoranschlag					
			EH	FH	VA 2024 inkl. NVA	VA 2024	1. NVA	VA 2024 inkl. NVA	VA 2024	1. NVA
1 Öffentliche Ordnung und Sicherheit										
12	Sicherheitspolizei									
120	Allgemeine Angelegenheiten									
120000	Sicherheitspolizei									
Operative Gebarung										
SU 21 / 31	Summe Erträge / Einzahlungen operative Gebarung			0,00	0,00	0,00	0,00	0,00	0,00	0,00
1/120000-728000	Entgelte für sonstige Leistungen	2225	3225	24	0,00	0,00	0,00	0,00	0,00	0,00
SU 22 / 32	Summe Aufwendungen / Auszahlungen operative Gebarung			0,00	0,00	0,00	0,00	0,00	0,00	0,00
SA 0 / SA 1	(0) Nettoergebnis (21 - 22) / (1) Geldfluss operative Gebarung (31 - 32)			0,00	0,00	0,00	0,00	0,00	0,00	0,00
SA01	Saldo (01) Haushaltsrücklagen (230 - 240)			0,00	0,00	0,00	0,00	0,00	0,00	0,00
SA00	Saldo (00) Nettoergebnis nach Haushaltsrücklagen (Saldo 0 + Saldo 01)			0,00	0,00	0,00	0,00	0,00	0,00	0,00
Investive Gebarung										
SU 33	Summe Einzahlungen investive Gebarung						0,00	0,00	0,00	0,00
SU 34	Summe Auszahlungen investive Gebarung						0,00	0,00	0,00	0,00
SA2	Saldo (2) Geldfluss aus der Investiven Gebarung (33 - 34)						0,00	0,00	0,00	0,00
SA3	Saldo (3) Nettofinanzierungssaldo (Saldo 1 + Saldo 2)						0,00	0,00	0,00	0,00
Finanzierungstätigkeit										
SU 35	Summe Einzahlungen aus der Finanzierungstätigkeit						0,00	0,00	0,00	0,00
SU 36	Summe Auszahlungen aus der Finanzierungstätigkeit						0,00	0,00	0,00	0,00
SA4	Saldo (4) Geldfluss aus der Finanzierungstätigkeit (35 - 36)						0,00	0,00	0,00	0,00
SA5	Saldo (5) Geldfluss aus der voranschlagswirksamen Gebarung (Saldo 3 + Saldo 4)						0,00	0,00	0,00	0,00
13	Sonderpolizei									
131	Bau- und Feuerpolizei									
131000	Bau- und Feuerpolizei									
Operative Gebarung										
2/131000+816000	Kostenbeiträge (Kostensätze) für sonstige Leistungen (Private)	2114	3114	13	15.000,00	15.000,00	0,00	15.000,00	15.000,00	0,00
SU 21 / 31	Summe Erträge / Einzahlungen operative Gebarung			15.000,00	15.000,00	0,00	15.000,00	15.000,00	0,00	0,00
1/131000-640000	Rechts- und Beratungsaufwand	2222	3222	24	20.000,00	20.000,00	0,00	20.000,00	20.000,00	0,00
SU 22 / 32	Summe Aufwendungen / Auszahlungen operative Gebarung			20.000,00	20.000,00	0,00	20.000,00	20.000,00	0,00	0,00
SA 0 / SA 1	(0) Nettoergebnis (21 - 22) / (1) Geldfluss operative Gebarung (31 - 32)			-5.000,00	-5.000,00	0,00	-5.000,00	-5.000,00	0,00	0,00
SA01	Saldo (01) Haushaltsrücklagen (230 - 240)			0,00	0,00	0,00	0,00	0,00	0,00	0,00
SA00	Saldo (00) Nettoergebnis nach Haushaltsrücklagen (Saldo 0 + Saldo 01)			-5.000,00	-5.000,00	0,00	0,00	0,00	0,00	0,00

1. Nachtragsvoranschlag 2024

Marktgemeinde Sonntagberg

NVA Ergebnis- und Finanzierungsvoranschlag Detailnachweis

	MVAG	VC QU	Ergebnisvoranschlag			Finanzierungsvoranschlag				
			EH	FH	VA 2024 inkl. NVA	VA 2024	1. NVA	VA 2024 inkl. NVA	VA 2024	1. NVA
Investive Gebarung										
SU 33							0,00	0,00	0,00	
SU 34							0,00	0,00	0,00	
SA2							0,00	0,00	0,00	
SA3							-5.000,00	-5.000,00	0,00	
Finanzierungstätigkeit										
SU 35							0,00	0,00	0,00	
SU 36							0,00	0,00	0,00	
SA4							0,00	0,00	0,00	
SA5							-5.000,00	-5.000,00	0,00	
16 Feuerwehrwesen										
163 Freiwillige Feuerwehren										
163000 Freiwillige Feuerwehren										
Operative Gebarung										
2/163000+813000			2127		900,00	900,00	0,00	0,00	0,00	0,00
SU 21 / 31					900,00	900,00	0,00	0,00	0,00	0,00
SU 22 / 32					0,00	0,00	0,00	0,00	0,00	0,00
SA 0 / SA 1					900,00	900,00	0,00	0,00	0,00	0,00
SA01					0,00	0,00	0,00	0,00	0,00	0,00
SA00					900,00	900,00	0,00			
Investive Gebarung										
6/163000+305000			3333	1 34	0,00	0,00	0,00	0,00	0,00	0,00
6/163000+307000			3334	1	0,00	0,00	0,00	4.500,00	4.500,00	0,00
SU 33							4.500,00	4.500,00	0,00	
SU 34							0,00	0,00	0,00	
SA2							4.500,00	4.500,00	0,00	
SA3							4.500,00	4.500,00	0,00	
Finanzierungstätigkeit										
SU 35							0,00	0,00	0,00	
SU 36							0,00	0,00	0,00	
SA4							0,00	0,00	0,00	
SA5							4.500,00	4.500,00	0,00	

1. Nachtragsvoranschlag 2024

Marktgemeinde Sonntagberg

NVA Ergebnis- und Finanzierungsvoranschlag Detailnachweis

		MVAG		VC QU	Ergebnisvoranschlag		Finanzierungsvoranschlag			
		EH	FH		VA 2024 inkl. NVA	VA 2024	1. NVA	VA 2024 inkl. NVA	VA 2024	1. NVA
163100	Freiwillige Feuerwehr Rosenau									
Operative Gebarung										
SU 21 / 31	Summe Erträge / Einzahlungen operative Gebarung				0,00	0,00	0,00	0,00	0,00	0,00
1/163100-451000	Brennstoffe	2221	3221	23	7.000,00	7.000,00	0,00	7.000,00	7.000,00	0,00
1/163100-600000	Energiebezüge (Strom)	2222	3222	24	4.600,00	4.600,00	0,00	4.600,00	4.600,00	0,00
1/163100-616000	Instandhaltung von Maschinen und maschinellen Anlagen	2224	3224	24	100,00	100,00	0,00	100,00	100,00	0,00
1/163100-617000	Instandhaltung von Fahrzeugen	2224	3224	24	500,00	500,00	0,00	500,00	500,00	0,00
1/163100-650000	Zinsen für Finanzschulden in Euro	2241	3241	25	0,00	0,00	0,00	0,00	0,00	0,00
1/163100-670000	Versicherungen	2222	3222	24	3.500,00	3.500,00	0,00	3.500,00	3.500,00	0,00
1/163100-680000	Planmäßige Abschreibung	2226			18.500,00	18.500,00	0,00	0,00	0,00	0,00
1/163100-710000	Öffentliche Abgaben ohne Gebühren gemäß FAG	2225	3225	24	1.600,00	1.600,00	0,00	1.600,00	1.600,00	0,00
1/163100-723000	Amtspauschalien und Repräsentationsaufwendungen	2225	3225	24	200,00	200,00	0,00	200,00	200,00	0,00
1/163100-728000	Entgelte für sonstige Leistungen	2225	3225	24	0,00	0,00	0,00	0,00	0,00	0,00
1/163100-754000	Subventionen	2231	3231	26	5.500,00	5.500,00	0,00	5.500,00	5.500,00	0,00
1/163100-754200	Zuschüsse	2231	3231	26	10.000,00	10.000,00	0,00	10.000,00	10.000,00	0,00
SU 22 / 32	Summe Aufwendungen / Auszahlungen operative Gebarung				51.500,00	51.500,00	0,00	33.000,00	33.000,00	0,00
SA 0 / SA 1	(0) Nettoergebnis (21 - 22) / (1) Geldfluss operative Gebarung (31 - 32)				-51.500,00	-51.500,00	0,00	-33.000,00	-33.000,00	0,00
SA01	Saldo (01) Haushaltsrücklagen (230 - 240)				0,00	0,00	0,00	0,00	0,00	0,00
SA00	Saldo (00) Nettoergebnis nach Haushaltsrücklagen (Saldo 0 + Saldo 01)				-51.500,00	-51.500,00	0,00			
Investive Gebarung										
SU 33	Summe Einzahlungen investive Gebarung							0,00	0,00	0,00
SU 34	Summe Auszahlungen investive Gebarung							0,00	0,00	0,00
SA2	Saldo (2) Geldfluss aus der Investiven Gebarung (33 - 34)							0,00	0,00	0,00
SA3	Saldo (3) Nettofinanzierungssaldo (Saldo 1 + Saldo 2)							-33.000,00	-33.000,00	0,00
Finanzierungstätigkeit										
SU 35	Summe Einzahlungen aus der Finanzierungstätigkeit							0,00	0,00	0,00
1/163100-346000	Investitionsdarlehen von Kreditinstituten	3614		65	0,00	0,00	0,00	0,00	0,00	0,00
SU 36	Summe Auszahlungen aus der Finanzierungstätigkeit							0,00	0,00	0,00
SA4	Saldo (4) Geldfluss aus der Finanzierungstätigkeit (35 - 36)							0,00	0,00	0,00
SA5	Saldo (5) Geldfluss aus der voranschlagswirksamen Gebarung (Saldo 3 + Saldo 4)							-33.000,00	-33.000,00	0,00
163200	Freiwillige Feuerwehr Sonntagberg									
Operative Gebarung										
2/163200+811000	Miet- und Pachtertrag (Baurechtszins)	2115	3115	14	800,00	800,00	0,00	800,00	800,00	0,00
2/163200+811200	Miet- und Pachtertrag	2115	3115	14	12.500,00	12.500,00	0,00	12.500,00	12.500,00	0,00

1. Nachtragsvoranschlag 2024

Marktgemeinde Sonntagberg

NVA Ergebnis- und Finanzierungsvoranschlag Detailnachweis

		MVAG		VC QU	Ergebnisvoranschlag		Finanzierungsvoranschlag			
		EH	FH		VA 2024 inkl. NVA	VA 2024	1. NVA	VA 2024 inkl. NVA	VA 2024	1. NVA
2/163200+861000	Transfers von Ländern, Landesfonds und Landesammern	2121	3121	15	1.100,00	1.100,00	0,00	1.100,00	1.100,00	0,00
SU 21 / 31	Summe Erträge / Einzahlungen operative Gebarung				14.400,00	14.400,00	0,00	14.400,00	14.400,00	0,00
1/163200-451000	Brennstoffe	2221	3221	23	3.000,00	3.000,00	0,00	3.000,00	3.000,00	0,00
1/163200-600000	Energiebezüge (Strom)	2222	3222	24	4.500,00	4.500,00	0,00	4.500,00	4.500,00	0,00
1/163200-614000	Instandhaltung von Gebäuden	2224	3224	24	6.400,00	6.400,00	0,00	6.400,00	6.400,00	0,00
1/163200-616000	Instandhaltung von Maschinen und maschinellen Anlagen	2224	3224	24	100,00	100,00	0,00	100,00	100,00	0,00
1/163200-617000	Instandhaltung von Fahrzeugen	2224	3224	24	500,00	500,00	0,00	500,00	500,00	0,00
1/163200-650000	Zinsen für Finanzschulden in Euro	2241	3241	25	5.100,00	5.100,00	0,00	5.100,00	5.100,00	0,00
1/163200-670000	Versicherungen	2222	3222	24	3.600,00	3.600,00	0,00	3.600,00	3.600,00	0,00
1/163200-680000	Planmäßige Abschreibung	2226			1.000,00	1.000,00	0,00	0,00	0,00	0,00
1/163200-700000	Miet- und Pachtaufwand	2223	3223	24	17.000,00	17.000,00	0,00	17.000,00	17.000,00	0,00
1/163200-710000	Öffentliche Abgaben ohne Gebühren gemäß FAG	2225	3225	24	1.700,00	1.700,00	0,00	1.700,00	1.700,00	0,00
1/163200-723000	Amtspauschalien und Repräsentationsaufwendungen	2225	3225	24	200,00	200,00	0,00	200,00	200,00	0,00
1/163200-728000	Entgelte für sonstige Leistungen	2225	3225	24	0,00	0,00	0,00	0,00	0,00	0,00
1/163200-754000	Subventionen	2231	3231	26	4.500,00	4.500,00	0,00	4.500,00	4.500,00	0,00
SU 22 / 32	Summe Aufwendungen / Auszahlungen operative Gebarung				47.600,00	47.600,00	0,00	46.600,00	46.600,00	0,00
SA 0 / SA 1	(0) Nettoergebnis (21 - 22) / (1) Geldfluss operative Gebarung (31 - 32)				-33.200,00	-33.200,00	0,00	-32.200,00	-32.200,00	0,00
SA01	Saldo (01) Haushaltsrücklagen (230 - 240)				0,00	0,00	0,00	0,00	0,00	0,00
SA00	Saldo (00) Nettoergebnis nach Haushaltsrücklagen (Saldo 0 + Saldo 01)				-33.200,00	-33.200,00	0,00			
Investive Gebarung										
SU 33	Summe Einzahlungen investive Gebarung							0,00	0,00	0,00
SU 34	Summe Auszahlungen investive Gebarung							0,00	0,00	0,00
SA2	Saldo (2) Geldfluss aus der Investiven Gebarung (33 - 34)							0,00	0,00	0,00
SA3	Saldo (3) Nettofinanzierungssaldo (Saldo 1 + Saldo 2)							-32.200,00	-32.200,00	0,00
Finanzierungstätigkeit										
SU 35	Summe Einzahlungen aus der Finanzierungstätigkeit							0,00	0,00	0,00
1/163200-346000	Investitionsdarlehen von Finanzunternehmen		3614	65	0,00	0,00	0,00	18.000,00	18.000,00	0,00
SU 36	Summe Auszahlungen aus der Finanzierungstätigkeit							18.000,00	18.000,00	0,00
SA4	Saldo (4) Geldfluss aus der Finanzierungstätigkeit (35 - 36)							-18.000,00	-18.000,00	0,00
SA5	Saldo (5) Geldfluss aus der voranschlagswirksamen Gebarung (Saldo 3 + Saldo 4)							-50.200,00	-50.200,00	0,00
163300	Freiwillige Feuerwehr Doppel									
Operative Gebarung										
2/163300+828000	Rückersätze von Aufwendungen an Finanzamt	2116	3116	18	10.000,00	10.000,00	0,00	10.000,00	10.000,00	0,00

1. Nachtragsvoranschlag 2024

NVA Ergebnis- und Finanzierungsvoranschlag Detailnachweis

Marktgemeinde Sonntagberg

		MVAG		VC QU	Ergebnisvoranschlag		Finanzierungsvoranschlag			
		EH	FH		VA 2024 inkl. NVA	VA 2024	1. NVA	VA 2024 inkl. NVA	VA 2024	1. NVA
2/163300+861000	Transfers von Ländern, Landesfonds und Landesammern	2121	3121	15	2.100,00	2.100,00	0,00	2.100,00	2.100,00	0,00
SU 21 / 31	Summe Erträge / Einzahlungen operative Gebarung				12.100,00	12.100,00	0,00	12.100,00	12.100,00	0,00
1/163300-451000	Brennstoffe	2221	3221	23	2.500,00	2.500,00	0,00	2.500,00	2.500,00	0,00
1/163300-600000	Energiebezüge (Strom)	2222	3222	24	2.000,00	2.000,00	0,00	2.000,00	2.000,00	0,00
1/163300-614000	Instandhaltung von Gebäuden	2224	3224	24	100,00	100,00	0,00	100,00	100,00	0,00
1/163300-616000	Instandhaltung von Maschinen und maschinellen Anlagen	2224	3224	24	100,00	100,00	0,00	100,00	100,00	0,00
1/163300-617000	Instandhaltung von Fahrzeugen	2224	3224	24	500,00	500,00	0,00	500,00	500,00	0,00
1/163300-650000	Zinsen für Finanzschulden in Euro	2241	3241	25	4.200,00	4.200,00	0,00	4.200,00	4.200,00	0,00
1/163300-670000	Versicherungen	2222	3222	24	3.000,00	3.000,00	0,00	3.000,00	3.000,00	0,00
1/163300-680000	Planmäßige Abschreibung	2226			16.800,00	16.800,00	0,00	0,00	0,00	0,00
1/163300-710000	Öffentliche Abgaben ohne Gebühren gemäß FAG	2225	3225	24	300,00	300,00	0,00	300,00	300,00	0,00
1/163300-723000	Amtspauschalien und Repräsentationsaufwendungen	2225	3225	24	200,00	200,00	0,00	200,00	200,00	0,00
1/163300-728000	Entgelte für sonstige Leistungen	2225	3225	24	0,00	0,00	0,00	0,00	0,00	0,00
1/163300-754000	Subventionen	2231	3231	26	4.000,00	4.000,00	0,00	4.000,00	4.000,00	0,00
1/163300-754200	Zuschüsse (MTF)	2231	3231	26	10.000,00	10.000,00	0,00	10.000,00	10.000,00	0,00
SU 22 / 32	Summe Aufwendungen / Auszahlungen operative Gebarung				43.700,00	43.700,00	0,00	26.900,00	26.900,00	0,00
SA 0 / SA 1	(0) Nettoergebnis (21 - 22) / (1) Geldfluss operative Gebarung (31 - 32)				-31.600,00	-31.600,00	0,00	-14.800,00	-14.800,00	0,00
SA01	Saldo (01) Haushaltsrücklagen (230 - 240)				0,00	0,00	0,00	0,00	0,00	0,00
SA00	Saldo (00) Nettoergebnis nach Haushaltsrücklagen (Saldo 0 + Saldo 01)				-31.600,00	-31.600,00	0,00			
Investive Gebarung										
SU 33	Summe Einzahlungen investive Gebarung							0,00	0,00	0,00
SU 34	Summe Auszahlungen investive Gebarung							0,00	0,00	0,00
SA2	Saldo (2) Geldfluss aus der Investiven Gebarung (33 - 34)							0,00	0,00	0,00
SA3	Saldo (3) Nettofinanzierungssaldo (Saldo 1 + Saldo 2)							-14.800,00	-14.800,00	0,00
Finanzierungstätigkeit										
SU 35	Summe Einzahlungen aus der Finanzierungstätigkeit							0,00	0,00	0,00
1/163300-346000	Investitionsdarlehen von Finanzunternehmen		3614	65	0,00	0,00	0,00	15.800,00	15.800,00	0,00
SU 36	Summe Auszahlungen aus der Finanzierungstätigkeit							15.800,00	15.800,00	0,00
SA4	Saldo (4) Geldfluss aus der Finanzierungstätigkeit (35 - 36)							-15.800,00	-15.800,00	0,00
SA5	Saldo (5) Geldfluss aus der voranschlagswirksamen Gebarung (Saldo 3 + Saldo 4)							-30.600,00	-30.600,00	0,00
163400	Betriebsfeuerwehr voestalpine Precision Strip									
Operative Gebarung										
SU 21 / 31	Summe Erträge / Einzahlungen operative Gebarung				0,00	0,00	0,00	0,00	0,00	0,00

1. Nachtragsvoranschlag 2024

NVA Ergebnis- und Finanzierungsvoranschlag Detailnachweis

Marktgemeinde Sonntagberg

		MVAG		VC QU	Ergebnisvoranschlag		Finanzierungsvoranschlag			
		EH	FH		VA 2024 inkl. NVA	VA 2024	1. NVA	VA 2024 inkl. NVA	VA 2024	1. NVA
1/163400-710000	Öffentliche Abgaben ohne Gebühren gemäß FAG	2225	3225	24	200,00	200,00	0,00	200,00	200,00	0,00
1/163400-723000	Amtspauschalien und Repräsentationsaufwendungen	2225	3225	24	200,00	200,00	0,00	200,00	200,00	0,00
1/163400-728000	Entgelte für sonstige Leistungen	2225	3225	24	0,00	0,00	0,00	0,00	0,00	0,00
1/163400-754000	Subventionen	2231	3231	26	3.000,00	3.000,00	0,00	3.000,00	3.000,00	0,00
SU 22 / 32	Summe Aufwendungen / Auszahlungen operative Gebarung				3.400,00	3.400,00	0,00	3.400,00	3.400,00	0,00
SA 0 / SA 1	(0) Nettoergebnis (21 - 22) / (1) Geldfluss operative Gebarung (31 - 32)				-3.400,00	-3.400,00	0,00	-3.400,00	-3.400,00	0,00
SA01	Saldo (01) Haushaltsrücklagen (230 - 240)				0,00	0,00	0,00	0,00	0,00	0,00
SA00	Saldo (00) Nettoergebnis nach Haushaltsrücklagen (Saldo 0 + Saldo 01)				-3.400,00	-3.400,00	0,00			
Investive Gebarung										
SU 33	Summe Einzahlungen investive Gebarung							0,00	0,00	0,00
SU 34	Summe Auszahlungen investive Gebarung							0,00	0,00	0,00
SA2	Saldo (2) Geldfluss aus der Investiven Gebarung (33 - 34)							0,00	0,00	0,00
SA3	Saldo (3) Nettofinanzierungssaldo (Saldo 1 + Saldo 2)							-3.400,00	-3.400,00	0,00
Finanzierungstätigkeit										
SU 35	Summe Einzahlungen aus der Finanzierungstätigkeit							0,00	0,00	0,00
SU 36	Summe Auszahlungen aus der Finanzierungstätigkeit							0,00	0,00	0,00
SA4	Saldo (4) Geldfluss aus der Finanzierungstätigkeit (35 - 36)							0,00	0,00	0,00
SA5	Saldo (5) Geldfluss aus der voranschlagswirksamen Gebarung (Saldo 3 + Saldo 4)							-3.400,00	-3.400,00	0,00
164	Förderung der Brandbekämpfung und Brandverhütung									
164000	Förderung der Brandbekämpfung und Brandverhütung									
Operative Gebarung										
SU 21 / 31	Summe Erträge / Einzahlungen operative Gebarung				0,00	0,00	0,00	0,00	0,00	0,00
1/164000-754000	Transfers an sonstige Träger des öffentlichen Rechts (Bezirksalarmierung)	2231	3231	26	2.900,00	2.900,00	0,00	2.900,00	2.900,00	0,00
SU 22 / 32	Summe Aufwendungen / Auszahlungen operative Gebarung				2.900,00	2.900,00	0,00	2.900,00	2.900,00	0,00
SA 0 / SA 1	(0) Nettoergebnis (21 - 22) / (1) Geldfluss operative Gebarung (31 - 32)				-2.900,00	-2.900,00	0,00	-2.900,00	-2.900,00	0,00
SA01	Saldo (01) Haushaltsrücklagen (230 - 240)				0,00	0,00	0,00	0,00	0,00	0,00
SA00	Saldo (00) Nettoergebnis nach Haushaltsrücklagen (Saldo 0 + Saldo 01)				-2.900,00	-2.900,00	0,00			
Investive Gebarung										
SU 33	Summe Einzahlungen investive Gebarung							0,00	0,00	0,00
SU 34	Summe Auszahlungen investive Gebarung							0,00	0,00	0,00
SA2	Saldo (2) Geldfluss aus der Investiven Gebarung (33 - 34)							0,00	0,00	0,00
SA3	Saldo (3) Nettofinanzierungssaldo (Saldo 1 + Saldo 2)							-2.900,00	-2.900,00	0,00
Finanzierungstätigkeit										
SU 35	Summe Einzahlungen aus der Finanzierungstätigkeit							0,00	0,00	0,00

1. Nachtragsvoranschlag 2024

Marktgemeinde Sonntagberg

NVA Ergebnis- und Finanzierungsvoranschlag Detailnachweis

		MVAG		VC QU	Ergebnisvoranschlag		Finanzierungsvoranschlag			
		EH	FH		VA 2024 inkl. NVA	VA 2024	1. NVA	VA 2024 inkl. NVA	VA 2024	1. NVA
SU 36	Summe Auszahlungen aus der Finanzierungstätigkeit							0,00	0,00	0,00
SA4	Saldo (4) Geldfluss aus der Finanzierungstätigkeit (35 – 36)							0,00	0,00	0,00
SA5	Saldo (5) Geldfluss aus der voranschlagswirksamen Gebarung (Saldo 3 + Saldo 4)							-2.900,00	-2.900,00	0,00
17	Katastrophendienst									
179	Sonstige Einrichtungen und Maßnahmen									
179000	Katastrophendienst									
Operative Gebarung										
2/179000+813000	Erträge aus der Auflösung von Investitionszuschüssen (Kapitaltransfers)		2127		7.000,00	7.000,00	0,00	0,00	0,00	0,00
SU 21 / 31	Summe Erträge / Einzahlungen operative Gebarung				7.000,00	7.000,00	0,00	0,00	0,00	0,00
1/179000-610000	Instandhaltung von Grund und Boden	2224	3224	24	50.000,00	50.000,00	0,00	50.000,00	50.000,00	0,00
1/179000-650000	Zinsen für Finanzschulden in Euro	2241	3241	25	6.100,00	6.100,00	0,00	6.100,00	6.100,00	0,00
1/179000-680000	Planmäßige Abschreibung	2226			7.500,00	7.500,00	0,00	0,00	0,00	0,00
SU 22 / 32	Summe Aufwendungen / Auszahlungen operative Gebarung				63.600,00	63.600,00	0,00	56.100,00	56.100,00	0,00
SA 0 / SA 1	(0) Nettoergebnis (21 - 22) / (1) Geldfluss operative Gebarung (31 – 32)				-56.600,00	-56.600,00	0,00	-56.100,00	-56.100,00	0,00
SA01	Saldo (01) Haushaltsrücklagen (230 - 240)				0,00	0,00	0,00	0,00	0,00	0,00
SA00	Saldo (00) Nettoergebnis nach Haushaltsrücklagen (Saldo 0 + Saldo 01)				-56.600,00	-56.600,00	0,00			
Investive Gebarung										
6/179000+301000	Kapitaltransfers von Ländern, Landesfonds und Landeskammern		3331	1 33	0,00	0,00	0,00	0,00	0,00	0,00
6/179000+307000	Kapitaltransfers von privaten Haushalten und privaten Organisationen ohne Erwerbszweck und andere		3334	1 34	0,00	0,00	0,00	0,00	0,00	0,00
SU 33	Summe Einzahlungen investive Gebarung							0,00	0,00	0,00
5/179000-005100	Anlagen zu Güterwege		3412	1 40	0,00	0,00	0,00	0,00	0,00	0,00
SU 34	Summe Auszahlungen investive Gebarung							0,00	0,00	0,00
SA2	Saldo (2) Geldfluss aus der Investiven Gebarung (33 – 34)							0,00	0,00	0,00
SA3	Saldo (3) Nettofinanzierungssaldo (Saldo 1 + Saldo 2)							-56.100,00	-56.100,00	0,00
Finanzierungstätigkeit										
6/179000+346000	Investitionsdarlehen von Finanzunternehmen		3514	1 55	0,00	0,00	0,00	8.400,00	8.400,00	0,00
SU 35	Summe Einzahlungen aus der Finanzierungstätigkeit							8.400,00	8.400,00	0,00
1/179000-346000	Investitionsdarlehen von Finanzunternehmen		3614	65	0,00	0,00	0,00	15.200,00	15.200,00	0,00
SU 36	Summe Auszahlungen aus der Finanzierungstätigkeit							15.200,00	15.200,00	0,00
SA4	Saldo (4) Geldfluss aus der Finanzierungstätigkeit (35 – 36)							-6.800,00	-6.800,00	0,00
SA5	Saldo (5) Geldfluss aus der voranschlagswirksamen Gebarung (Saldo 3 + Saldo 4)							-62.900,00	-62.900,00	0,00

1. Nachtragsvoranschlag 2024

Marktgemeinde Sonntagberg

NVA Ergebnis- und Finanzierungsvoranschlag Detailnachweis

	MVAG	VC QU	Ergebnisvoranschlag		Finanzierungsvoranschlag					
			EH	FH	VA 2024 inkl. NVA	VA 2024	1. NVA	VA 2024 inkl. NVA	VA 2024	1. NVA
18	Landesverteidigung									
180	Zivilschutz									
180000	Zivilschutz									
Operative Gebarung										
SU 21 / 31	Summe Erträge / Einzahlungen operative Gebarung				0,00	0,00	0,00	0,00	0,00	
1/180000-754000	Transfers an sonstige Träger des öffentlichen Rechts (Beiträge)	2231 3231 26			800,00	800,00	0,00	800,00	800,00	0,00
SU 22 / 32	Summe Aufwendungen / Auszahlungen operative Gebarung				800,00	800,00	0,00	800,00	800,00	0,00
SA 0 / SA 1	(0) Nettoergebnis (21 - 22) / (1) Geldfluss operative Gebarung (31 - 32)				-800,00	-800,00	0,00	-800,00	-800,00	0,00
SA01	Saldo (01) Haushaltsrücklagen (230 - 240)				0,00	0,00	0,00	0,00	0,00	0,00
SA00	Saldo (00) Nettoergebnis nach Haushaltsrücklagen (Saldo 0 + Saldo 01)				-800,00	-800,00	0,00			
Investive Gebarung										
SU 33	Summe Einzahlungen investive Gebarung							0,00	0,00	0,00
SU 34	Summe Auszahlungen investive Gebarung							0,00	0,00	0,00
SA2	Saldo (2) Geldfluss aus der Investiven Gebarung (33 - 34)							0,00	0,00	0,00
SA3	Saldo (3) Nettofinanzierungssaldo (Saldo 1 + Saldo 2)							-800,00	-800,00	0,00
Finanzierungstätigkeit										
SU 35	Summe Einzahlungen aus der Finanzierungstätigkeit							0,00	0,00	0,00
SU 36	Summe Auszahlungen aus der Finanzierungstätigkeit							0,00	0,00	0,00
SA4	Saldo (4) Geldfluss aus der Finanzierungstätigkeit (35 - 36)							0,00	0,00	0,00
SA5	Saldo (5) Geldfluss aus der voranschlagswirksamen Gebarung (Saldo 3 + Saldo 4)							-800,00	-800,00	0,00
189	Sonstige Einrichtungen und Maßnahmen									
189000	Sonstige Einrichtungen und Maßnahmen									
Operative Gebarung										
SU 21 / 31	Summe Erträge / Einzahlungen operative Gebarung				0,00	0,00	0,00	0,00	0,00	
1/189000-728100	Entgelte für sonstige Leistungen (Stellungspflichtige)	2225 3225 24			300,00	300,00	0,00	300,00	300,00	0,00
SU 22 / 32	Summe Aufwendungen / Auszahlungen operative Gebarung				300,00	300,00	0,00	300,00	300,00	0,00
SA 0 / SA 1	(0) Nettoergebnis (21 - 22) / (1) Geldfluss operative Gebarung (31 - 32)				-300,00	-300,00	0,00	-300,00	-300,00	0,00
SA01	Saldo (01) Haushaltsrücklagen (230 - 240)				0,00	0,00	0,00	0,00	0,00	0,00
SA00	Saldo (00) Nettoergebnis nach Haushaltsrücklagen (Saldo 0 + Saldo 01)				-300,00	-300,00	0,00			
Investive Gebarung										
SU 33	Summe Einzahlungen investive Gebarung							0,00	0,00	0,00
SU 34	Summe Auszahlungen investive Gebarung							0,00	0,00	0,00
SA2	Saldo (2) Geldfluss aus der Investiven Gebarung (33 - 34)							0,00	0,00	0,00
SA3	Saldo (3) Nettofinanzierungssaldo (Saldo 1 + Saldo 2)							-300,00	-300,00	0,00

	MVAG		VC QU	Ergebnisvoranschlag			Finanzierungsvoranschlag		
	EH	FH		VA 2024 inkl. NVA	VA 2024	1. NVA	VA 2024 inkl. NVA	VA 2024	1. NVA
Finanzierungstätigkeit									
SU 35							0,00	0,00	0,00
SU 36							0,00	0,00	0,00
SA4							0,00	0,00	0,00
SA5							-300,00	-300,00	0,00

		MVAG		VC QU	Ergebnisvoranschlag		Finanzierungsvoranschlag			
		EH	FH		VA 2024 inkl. NVA	VA 2024	1. NVA	VA 2024 inkl. NVA	VA 2024	1. NVA
2 Unterricht, Erziehung, Sport und Wissenschaft										
21	Allgemeinbildender Unterricht									
210	Allgemeinbildende Pflichtschulen, gemeinsame Kosten									
210000	Allgemeinbildende Pflichtschulen									
Operative Gebarung										
2/210000+816400	Kostenbeiträge (Kostenersätze) für sonstige Leistungen (Verbände)	2114	3114	13	5.000,00	5.000,00	0,00	5.000,00	5.000,00	0,00
SU 21 / 31	Summe Erträge / Einzahlungen operative Gebarung				5.000,00	5.000,00	0,00	5.000,00	5.000,00	0,00
1/210000-752000	Transfers an Gemeinden, Gemeindeverbände und Gemeindefonds (Schulumlagen Mittelschulen)	2231	3231	26	330.000,00	330.000,00	0,00	330.000,00	330.000,00	0,00
1/210000-752100	Transfers an Gemeinden, Gemeindeverbände und Gemeindefonds (Schulumlagen Sonderschulen)	2231	3231	26	42.000,00	42.000,00	0,00	42.000,00	42.000,00	0,00
1/210000-752200	Transfers an Gemeinden, Gemeindeverbände und Gemeindefonds (Schulumlagen Volksschulen)	2231	3231	26	0,00	0,00	0,00	0,00	0,00	0,00
1/210000-752300	Transfers an Gemeinde, Gemeindeverbände und Gemeindefonds (Schulumlagen sonstige Schulen)	2231	3231	26	2.400,00	2.400,00	0,00	2.400,00	2.400,00	0,00
SU 22 / 32	Summe Aufwendungen / Auszahlungen operative Gebarung				374.400,00	374.400,00	0,00	374.400,00	374.400,00	0,00
SA 0 / SA 1	(0) Nettoergebnis (21 - 22) / (1) Geldfluss operative Gebarung (31 - 32)				-369.400,00	-369.400,00	0,00	-369.400,00	-369.400,00	0,00
SA01	Saldo (01) Haushaltsrücklagen (230 - 240)				0,00	0,00	0,00	0,00	0,00	0,00
SA00	Saldo (00) Nettoergebnis nach Haushaltsrücklagen (Saldo 0 + Saldo 01)				-369.400,00	-369.400,00	0,00			
Investive Gebarung										
SU 33	Summe Einzahlungen investive Gebarung							0,00	0,00	0,00
SU 34	Summe Auszahlungen investive Gebarung							0,00	0,00	0,00
SA2	Saldo (2) Geldfluss aus der Investiven Gebarung (33 - 34)							0,00	0,00	0,00
SA3	Saldo (3) Nettofinanzierungssaldo (Saldo 1 + Saldo 2)							-369.400,00	-369.400,00	0,00
Finanzierungstätigkeit										
SU 35	Summe Einzahlungen aus der Finanzierungstätigkeit							0,00	0,00	0,00
SU 36	Summe Auszahlungen aus der Finanzierungstätigkeit							0,00	0,00	0,00
SA4	Saldo (4) Geldfluss aus der Finanzierungstätigkeit (35 - 36)							0,00	0,00	0,00
SA5	Saldo (5) Geldfluss aus der voranschlagswirksamen Gebarung (Saldo 3 + Saldo 4)							-369.400,00	-369.400,00	0,00

1. Nachtragsvoranschlag 2024

NVA Ergebnis- und Finanzierungsvoranschlag Detailnachweis

Marktgemeinde Sonntagberg

		MVAG		VC QU	Ergebnisvoranschlag			Finanzierungsvoranschlag		
		EH	FH		VA 2024 inkl. NVA	VA 2024	1. NVA	VA 2024 inkl. NVA	VA 2024	1. NVA
211	Volksschulen									
211000	Volksschule									
Operative Gebarung										
SU 21 / 31	Summe Erträge / Einzahlungen operative Gebarung				0,00	0,00	0,00	0,00	0,00	0,00
1/211000-680000	Planmäßige Abschreibung	2226			400,00	400,00	0,00	0,00	0,00	0,00
SU 22 / 32	Summe Aufwendungen / Auszahlungen operative Gebarung				400,00	400,00	0,00	0,00	0,00	0,00
SA 0 / SA 1	(0) Nettoergebnis (21 - 22) / (1) Geldfluss operative Gebarung (31 - 32)				-400,00	-400,00	0,00	0,00	0,00	0,00
SA01	Saldo (01) Haushaltsrücklagen (230 - 240)				0,00	0,00	0,00	0,00	0,00	0,00
SA00	Saldo (00) Nettoergebnis nach Haushaltsrücklagen (Saldo 0 + Saldo 01)				-400,00	-400,00	0,00			
Investive Gebarung										
SU 33	Summe Einzahlungen investive Gebarung							0,00	0,00	0,00
SU 34	Summe Auszahlungen investive Gebarung							0,00	0,00	0,00
SA2	Saldo (2) Geldfluss aus der Investiven Gebarung (33 - 34)							0,00	0,00	0,00
SA3	Saldo (3) Nettofinanzierungssaldo (Saldo 1 + Saldo 2)							0,00	0,00	0,00
Finanzierungstätigkeit										
SU 35	Summe Einzahlungen aus der Finanzierungstätigkeit							0,00	0,00	0,00
SU 36	Summe Auszahlungen aus der Finanzierungstätigkeit							0,00	0,00	0,00
SA4	Saldo (4) Geldfluss aus der Finanzierungstätigkeit (35 - 36)							0,00	0,00	0,00
SA5	Saldo (5) Geldfluss aus der voranschlagswirksamen Gebarung (Saldo 3 + Saldo 4)							0,00	0,00	0,00
211100	Volksschule Rosenau									
Operative Gebarung										
2/211100+816000	Kostenbeiträge (Kostensätze) für sonstige Leistungen (Private)	2114	3114	13	1.500,00	1.500,00	0,00	1.500,00	1.500,00	0,00
2/211100+816200	Kostenbeiträge (Kostensätze) für sonstige Leistungen (Land)	2114	3114	13	15.000,00	15.000,00	0,00	15.000,00	15.000,00	0,00
SU 21 / 31	Summe Erträge / Einzahlungen operative Gebarung				16.500,00	16.500,00	0,00	16.500,00	16.500,00	0,00
1/211100-400000	Geringwertige Wirtschaftsgüter (Dienstkleidung)	2221	3221	23	100,00	100,00	0,00	100,00	100,00	0,00
1/211100-451000	Brennstoffe	2221	3221	23	20.000,00	20.000,00	0,00	20.000,00	20.000,00	0,00
1/211100-452000	Treibstoffe	2221	3221	23	100,00	100,00	0,00	100,00	100,00	0,00
1/211100-454000	Reinigungsmittel	2221	3221	23	1.200,00	1.200,00	0,00	1.200,00	1.200,00	0,00
1/211100-456000	Schreib-, Zeichen- und sonstige Büromittel	2221	3221	23	200,00	200,00	0,00	200,00	200,00	0,00
1/211100-457000	Druckwerke	2221	3221	23	500,00	500,00	0,00	500,00	500,00	0,00
1/211100-459000	Sonstige Verbrauchsgüter	2221	3221	23	5.000,00	5.000,00	0,00	5.000,00	5.000,00	0,00
1/211100-459100	Lernmittel	2221	3221	23	3.000,00	3.000,00	0,00	3.000,00	3.000,00	0,00
1/211100-511000	Geldbezüge der Vertragsbediensteten in handwerklicher Verwendung	2211	3211	20	28.200,00	28.200,00	0,00	28.200,00	28.200,00	0,00

1. Nachtragsvoranschlag 2024

Marktgemeinde Sonntagberg

NVA Ergebnis- und Finanzierungsvoranschlag Detailnachweis

		MVAG		VC QU	Ergebnisvoranschlag		Finanzierungsvoranschlag			
		EH	FH		VA 2024 inkl. NVA	VA 2024	1. NVA	VA 2024 inkl. NVA	VA 2024	1. NVA
1/211100-521000	Geldbezüge der ganzjährig beschäftigten Arbeiter	2211	3211	20	0,00	0,00	0,00	0,00	0,00	0,00
1/211100-523000	Geldbezüge der nicht ganzjährig beschäftigten Arbeiter	2211	3211	20	300,00	300,00	0,00	300,00	300,00	0,00
1/211100-541000	Sachbezüge der Vertragsbediensteten in handwerklicher Verwendung	2213	3213		300,00	300,00	0,00	300,00	300,00	0,00
1/211100-565000	Mehrleistungsvergütung	2211	3211	20	400,00	400,00	0,00	400,00	400,00	0,00
1/211100-580000	Dienstgeberbeiträge Ausgleichfonds für Familienbeihilfen	2212	3212	20	1.100,00	1.100,00	0,00	1.100,00	1.100,00	0,00
1/211100-582000	Sonstige Dienstgeberbeiträge zur sozialen Sicherheit	2212	3212	20	6.200,00	6.200,00	0,00	6.200,00	6.200,00	0,00
1/211100-592000	Dotierung von Rückstellungen für Jubiläumszuwendungen	2214			500,00	500,00	0,00	0,00	0,00	0,00
1/211100-600000	Energiebezüge (Strom)	2222	3222	24	7.000,00	7.000,00	0,00	7.000,00	7.000,00	0,00
1/211100-616000	Instandhaltung von Maschinen und maschinelle Anlagen	2224	3224	24	500,00	500,00	0,00	500,00	500,00	0,00
1/211100-618000	Instandhaltung von Einrichtung	2224	3224	24	2.000,00	2.000,00	0,00	2.000,00	2.000,00	0,00
1/211100-619000	Instandhaltung von Anlagen	2224	3224	24	800,00	800,00	0,00	800,00	800,00	0,00
1/211100-630000	Postdienste	2222	3222	24	100,00	100,00	0,00	100,00	100,00	0,00
1/211100-631000	Telekommunikationsdienste	2222	3222	24	800,00	800,00	0,00	800,00	800,00	0,00
1/211100-650000	Zinsen für Finanzschulden in Euro	2241	3241	25	24.100,00	24.100,00	0,00	24.100,00	24.100,00	0,00
1/211100-670000	Versicherungen	2222	3222	24	1.800,00	1.800,00	0,00	1.800,00	1.800,00	0,00
1/211100-680000	Planmäßige Abschreibung	2226			10.700,00	10.700,00	0,00	0,00	0,00	0,00
1/211100-710000	Öffentliche Ausgaben ohne Gebühren gemäß FAG	2225	3225	24	6.500,00	6.500,00	0,00	6.500,00	6.500,00	0,00
1/211100-723000	Amtspauschalien und Repräsentationsaufwendungen	2225	3225	24	200,00	200,00	0,00	200,00	200,00	0,00
1/211100-728900	Entgelte für sonstige Leistungen (Wirtschaftshof)	2225	3225	24	1.500,00	1.500,00	0,00	1.500,00	1.500,00	0,00
SU 22 / 32	Summe Aufwendungen / Auszahlungen operative Gebarung				123.100,00	123.100,00	0,00	111.900,00	111.900,00	0,00
SA 0 / SA 1	(0) Nettoergebnis (21 - 22) / (1) Geldfluss operative Gebarung (31 - 32)				-106.600,00	-106.600,00	0,00	-95.400,00	-95.400,00	0,00
SA01	Saldo (01) Haushaltsrücklagen (230 - 240)				0,00	0,00	0,00	0,00	0,00	0,00
SA00	Saldo (00) Nettoergebnis nach Haushaltsrücklagen (Saldo 0 + Saldo 01)				-106.600,00	-106.600,00	0,00			
Investive Gebarung										
6/211100+300000	Kapitaltransfers von Bund, Bundesfonds und Bundeskammern		3331	1 33	0,00	0,00	0,00	0,00	0,00	0,00
SU 33	Summe Einzahlungen investive Gebarung							0,00	0,00	0,00
5/211100-010000	Sanierung Schulgebäude		3413	1 40	0,00	0,00	0,00	50.000,00	50.000,00	0,00
1/211100-042100	Lehrmittel		3415	2 41	0,00	0,00	0,00	0,00	0,00	0,00
1/211100-050000	Sonderanlagen		3412	2 40	0,00	0,00	0,00	0,00	0,00	0,00
SU 34	Summe Auszahlungen investive Gebarung							50.000,00	50.000,00	0,00

1. Nachtragsvoranschlag 2024

NVA Ergebnis- und Finanzierungsvoranschlag Detailnachweis

Marktgemeinde Sonntagberg

		MVAG		VC QU	Ergebnisvoranschlag		Finanzierungsvoranschlag			
		EH	FH		VA 2024 inkl. NVA	VA 2024	1. NVA	VA 2024 inkl. NVA	VA 2024	1. NVA
SA2	Saldo (2) Geldfluss aus der Investiven Gebarung (33 – 34)							-50.000,00	-50.000,00	0,00
SA3	Saldo (3) Nettofinanzierungssaldo (Saldo 1 + Saldo 2)							-145.400,00	-145.400,00	0,00
Finanzierungstätigkeit										
6/211100+346000	Investitionsdarlehen von Finanzunternehmen		3514	1 55	0,00	0,00	0,00	139.600,00	139.600,00	0,00
SU 35	Summe Einzahlungen aus der Finanzierungstätigkeit							139.600,00	139.600,00	0,00
1/211100-346000	Investitionsdarlehen von Finanzunternehmen		3614	65	0,00	0,00	0,00	16.200,00	16.200,00	0,00
SU 36	Summe Auszahlungen aus der Finanzierungstätigkeit							16.200,00	16.200,00	0,00
SA4	Saldo (4) Geldfluss aus der Finanzierungstätigkeit (35 – 36)							123.400,00	123.400,00	0,00
SA5	Saldo (5) Geldfluss aus der voranschlagswirksamen Gebarung (Saldo 3 + Saldo 4)							-22.000,00	-22.000,00	0,00
211200 Volksschule Böhlerwerk										
Operative Gebarung										
2/211200+811200	Miet- und Pächtertrag	2115	3115	14	1.300,00	1.300,00	0,00	1.300,00	1.300,00	0,00
2/211200+816000	Kostenbeiträge (Kostensätze) für sonstige Leistungen (Private)	2114	3114	13	0,00	0,00	0,00	0,00	0,00	0,00
2/211200+816200	Kostenbeiträge (Kostensätze) für sonstige Leistungen (Land)	2114	3114	13	0,00	0,00	0,00	0,00	0,00	0,00
SU 21 / 31	Summe Erträge / Einzahlungen operative Gebarung				1.300,00	1.300,00	0,00	1.300,00	1.300,00	0,00
1/211200-400000	Geringwertige Wirtschaftsgüter (Dienstkleidung)	2221	3221	23	100,00	100,00	0,00	100,00	100,00	0,00
1/211200-451000	Brennstoffe	2221	3221	23	25.000,00	25.000,00	0,00	25.000,00	25.000,00	0,00
1/211200-454000	Reinigungsmaterial	2221	3221	23	1.000,00	1.000,00	0,00	1.000,00	1.000,00	0,00
1/211200-456000	Schreib-, Zeichen- und sonstige Büromittel	2221	3221	23	200,00	200,00	0,00	200,00	200,00	0,00
1/211200-457000	Druckwerke	2221	3221	23	500,00	500,00	0,00	500,00	500,00	0,00
1/211200-459000	Sonstige Verbrauchsgüter	2221	3221	23	4.000,00	4.000,00	0,00	4.000,00	4.000,00	0,00
1/211200-459100	Lernmittel	2221	3221	23	3.000,00	3.000,00	0,00	3.000,00	3.000,00	0,00
1/211200-511000	Geldbezüge der Vertragsbediensteten in handwerklicher Verwendung	2211	3211	20	51.400,00	51.400,00	0,00	51.400,00	51.400,00	0,00
1/211200-521000	Geldbezüge der ganzjährig beschäftigten Arbeiter	2211	3211	20	800,00	800,00	0,00	800,00	800,00	0,00
1/211200-523000	Geldbezüge der nicht ganzjährig beschäftigten Arbeiter	2211	3211	20	800,00	800,00	0,00	800,00	800,00	0,00
1/211200-541000	Sachbezüge der Vertragsbediensteten in handwerklicher Verwendung	2213	3213		300,00	300,00	0,00	300,00	300,00	0,00
1/211200-580000	Dienstgeberbeiträge Ausgleichsfonds für Familienbeihilfen	2212	3212	20	2.000,00	2.000,00	0,00	2.000,00	2.000,00	0,00
1/211200-582000	Sonstige Dienstgeberbeiträge zur sozialen Sicherheit	2212	3212	20	11.100,00	11.100,00	0,00	11.100,00	11.100,00	0,00

1. Nachtragsvoranschlag 2024

Marktgemeinde Sonntagberg

NVA Ergebnis- und Finanzierungsvoranschlag Detailnachweis

		MVAG		VC QU	Ergebnisvoranschlag		Finanzierungsvoranschlag			
		EH	FH		VA 2024 inkl. NVA	VA 2024	1. NVA	VA 2024 inkl. NVA	VA 2024	1. NVA
1/211200-592000	Dotierung von Rückstellungen für Jubiläumsszuwendungen	2214			900,00	900,00	0,00	0,00	0,00	0,00
1/211200-600000	Energiebezüge (Strom)	2222	3222	24	6.000,00	6.000,00	0,00	6.000,00	6.000,00	0,00
1/211200-610000	Instandhaltung von Grund und Boden	2224	3224	24	100,00	100,00	0,00	100,00	100,00	0,00
1/211200-614000	Instandhaltung von Gebäuden	2224	3224	24	5.000,00	5.000,00	0,00	5.000,00	5.000,00	0,00
1/211200-616000	Instandhaltung von Maschinen und maschinellen Anlagen	2224	3224	24	100,00	100,00	0,00	100,00	100,00	0,00
1/211200-618000	Instandhaltung von Einrichtung	2224	3224	24	1.000,00	1.000,00	0,00	1.000,00	1.000,00	0,00
1/211200-619000	Instandhaltung von Anlagen	2224	3224	24	1.000,00	1.000,00	0,00	1.000,00	1.000,00	0,00
1/211200-630000	Postdienste	2222	3222	24	100,00	100,00	0,00	100,00	100,00	0,00
1/211200-631000	Telekommunikationsdienste	2222	3222	24	1.500,00	1.500,00	0,00	1.500,00	1.500,00	0,00
1/211200-670000	Versicherungen	2222	3222	24	2.100,00	2.100,00	0,00	2.100,00	2.100,00	0,00
1/211200-680000	Planmäßige Abschreibung	2226			1.300,00	1.300,00	0,00	0,00	0,00	0,00
1/211200-710000	Öffentliche Abgaben ohne Gebühren gemäß FAG	2225	3225	24	11.000,00	11.000,00	0,00	11.000,00	11.000,00	0,00
1/211200-723000	Amtspauschalien und Repräsentationsaufwendungen	2225	3225	24	200,00	200,00	0,00	200,00	200,00	0,00
1/211200-728900	Entgelte für sonstige Leistungen (Wirtschaftshof)	2225	3225	24	1.500,00	1.500,00	0,00	1.500,00	1.500,00	0,00
SU 22 / 32	Summe Aufwendungen / Auszahlungen operative Gebarung				132.000,00	132.000,00	0,00	129.800,00	129.800,00	0,00
SA 0 / SA 1	(0) Nettoergebnis (21 - 22) / (1) Geldfluss operative Gebarung (31 - 32)				-130.700,00	-130.700,00	0,00	-128.500,00	-128.500,00	0,00
SA01	Saldo (01) Haushaltsrücklagen (230 - 240)				0,00	0,00	0,00	0,00	0,00	0,00
SA00	Saldo (00) Nettoergebnis nach Haushaltsrücklagen (Saldo 0 + Saldo 01)				-130.700,00	-130.700,00	0,00			0,00
Investive Gebarung										
SU 33	Summe Einzahlungen investive Gebarung							0,00	0,00	0,00
1/211200-042100	Lehrmittel		3415	2 41	0,00	0,00	0,00	0,00	0,00	0,00
1/211200-050000	Sonderanlagen		3412	2 40	0,00	0,00	0,00	0,00	0,00	0,00
SU 34	Summe Auszahlungen investive Gebarung							0,00	0,00	0,00
SA2	Saldo (2) Geldfluss aus der Investiven Gebarung (33 - 34)							0,00	0,00	0,00
SA3	Saldo (3) Nettofinanzierungssaldo (Saldo 1 + Saldo 2)							-128.500,00	-128.500,00	0,00
Finanzierungstätigkeit										
SU 35	Summe Einzahlungen aus der Finanzierungstätigkeit							0,00	0,00	0,00
1/211200-310000	Finanzierungsleasing Gebäude		3615		0,00	0,00	0,00	101.800,00	101.800,00	0,00
SU 36	Summe Auszahlungen aus der Finanzierungstätigkeit							101.800,00	101.800,00	0,00
SA4	Saldo (4) Geldfluss aus der Finanzierungstätigkeit (35 - 36)							-101.800,00	-101.800,00	0,00
SA5	Saldo (5) Geldfluss aus der voranschlagswirksamen Gebarung (Saldo 3 + Saldo 4)							-230.300,00	-230.300,00	0,00

1. Nachtragsvoranschlag 2024

Marktgemeinde Sonntagberg

NVA Ergebnis- und Finanzierungsvoranschlag Detailnachweis

		MVAG		VC QU	Ergebnisvoranschlag		Finanzierungsvoranschlag			
		EH	FH		VA 2024 inkl. NVA	VA 2024	1. NVA	VA 2024 inkl. NVA	VA 2024	1. NVA
212	Mittelschulen									
212000	Mittelschule Sonntagberg-Rosenau/S.									
Operative Gebarung										
2/212000+816200	Kostenbeiträge (Kostensätze) für sonstige Leistungen (Land)	2114	3114	13	0,00	0,00	0,00	0,00	0,00	0,00
2/212000+827000	Kostensätze für die Überlassung von Bediensteten an Dritte (Personalkostensersatz)	2116	3116	18	140.000,00	140.000,00	0,00	140.000,00	140.000,00	0,00
SU 21 / 31	Summe Erträge / Einzahlungen operative Gebarung				140.000,00	140.000,00	0,00	140.000,00	140.000,00	0,00
1/212000-400000	Geringwertige Wirtschaftsgüter (Dienstkleidung)	2221	3221	23	100,00	100,00	0,00	100,00	100,00	0,00
1/212000-511000	Geldbezüge der Vertragsbediensteten in handwerklicher Verwendung	2211	3211	20	87.700,00	87.700,00	0,00	87.700,00	87.700,00	0,00
1/212000-521000	Geldbezüge der ganzjährig beschäftigten Arbeiter	2211	3211	20	100,00	100,00	0,00	100,00	100,00	0,00
1/212000-523000	Geldbezüge der nicht ganzjährig beschäftigten Arbeiter	2211	3211	20	1.000,00	1.000,00	0,00	1.000,00	1.000,00	0,00
1/212000-541000	Sachbezüge der Vertragsbediensteten in handwerklicher Verwendung	2213	3213		300,00	300,00	0,00	300,00	300,00	0,00
1/212000-565000	MehreLeistungsvergütung	2211	3211	20	5.900,00	5.900,00	0,00	5.900,00	5.900,00	0,00
1/212000-569000	Sonstige Nebengebühren	2211	3211	20	1.400,00	1.400,00	0,00	1.400,00	1.400,00	0,00
1/212000-580000	Dienstgeberbeiträge Ausgleichsfonds für Familienbeihilfen	2212	3212	20	3.600,00	3.600,00	0,00	3.600,00	3.600,00	0,00
1/212000-582000	Sonstige Dienstgeberbeiträge zur sozialen Sicherheit	2212	3212	20	22.100,00	22.100,00	0,00	22.100,00	22.100,00	0,00
1/212000-591000	Dotierung von Rückstellungen für Abfertigungen	2214			4.400,00	4.400,00	0,00	0,00	0,00	0,00
1/212000-592000	Dotierung von Rückstellungen für Jubiläumswendungen	2214			3.800,00	3.800,00	0,00	0,00	0,00	0,00
1/212000-728900	Entgelte für sonstige Leistungen (Wirtschaftshof)	2225	3225	24	4.000,00	4.000,00	0,00	4.000,00	4.000,00	0,00
SU 22 / 32	Summe Aufwendungen / Auszahlungen operative Gebarung				134.400,00	134.400,00	0,00	126.200,00	126.200,00	0,00
SA 0 / SA 1	(0) Nettoergebnis (21 - 22) / (1) Geldfluss operative Gebarung (31 - 32)				5.600,00	5.600,00	0,00	13.800,00	13.800,00	0,00
SA01	Saldo (01) Haushaltsrücklagen (230 - 240)				0,00	0,00	0,00	0,00	0,00	0,00
SA00	Saldo (00) Nettoergebnis nach Haushaltsrücklagen (Saldo 0 + Saldo 01)				5.600,00	5.600,00	0,00			
Investive Gebarung										
SU 33	Summe Einzahlungen investive Gebarung							0,00	0,00	0,00
SU 34	Summe Auszahlungen investive Gebarung							0,00	0,00	0,00
SA2	Saldo (2) Geldfluss aus der Investiven Gebarung (33 - 34)							0,00	0,00	0,00
SA3	Saldo (3) Nettofinanzierungssaldo (Saldo 1 + Saldo 2)							13.800,00	13.800,00	0,00

1. Nachtragsvoranschlag 2024

Marktgemeinde Sonntagberg

NVA Ergebnis- und Finanzierungsvoranschlag Detailnachweis

	MVAG	VC QU	Ergebnisvoranschlag			Finanzierungsvoranschlag				
			EH	FH	VA 2024 inkl. NVA	VA 2024	1. NVA	VA 2024 inkl. NVA	VA 2024	1. NVA
Finanzierungstätigkeit										
SU 35			Summe Einzahlungen aus der Finanzierungstätigkeit					0,00	0,00	0,00
SU 36			Summe Auszahlungen aus der Finanzierungstätigkeit					0,00	0,00	0,00
SA4			Saldo (4) Geldfluss aus der Finanzierungstätigkeit (35 – 36)					0,00	0,00	0,00
SA5			Saldo (5) Geldfluss aus der voranschlagswirksamen Gebarung (Saldo 3 + Saldo 4)					13.800,00	13.800,00	0,00
22 Berufsbildender Unterricht; Anstalten der Bildung für Lehrerinnen und Lehrer sowie Erzieherinnen und Erzieher										
220 Berufsbildende Pflichtschulen										
220000 Berufsbildende Pflichtschulen										
Operative Gebarung										
SU 21 / 31			Summe Erträge / Einzahlungen operative Gebarung			0,00	0,00	0,00	0,00	0,00
1/220000-729000			Sonstige Aufwendungen (Berufsschülerhaltungsbeitrag)	2225 3225 24	0,00	0,00	0,00	0,00	0,00	0,00
1/220000-751000			Transfers an Länder, Landesfonds und Landeskammern (Berufsschülerhaltungsbeitrag)	2231 3231 26	242.200,00	242.200,00	0,00	242.200,00	242.200,00	0,00
SU 22 / 32			Summe Aufwendungen / Auszahlungen operative Gebarung			242.200,00	242.200,00	0,00	242.200,00	242.200,00
SA 0 / SA 1			(0) Nettoergebnis (21 - 22) / (1) Geldfluss operative Gebarung (31 – 32)			-242.200,00	-242.200,00	0,00	-242.200,00	-242.200,00
SA01			Saldo (01) Haushaltsrücklagen (230 - 240)			0,00	0,00	0,00	0,00	0,00
SA00			Saldo (00) Nettoergebnis nach Haushaltsrücklagen (Saldo 0 + Saldo 01)			-242.200,00	-242.200,00	0,00		
Investive Gebarung										
SU 33			Summe Einzahlungen investive Gebarung					0,00	0,00	0,00
SU 34			Summe Auszahlungen investive Gebarung					0,00	0,00	0,00
SA2			Saldo (2) Geldfluss aus der Investiven Gebarung (33 – 34)					0,00	0,00	0,00
SA3			Saldo (3) Nettofinanzierungssaldo (Saldo 1 + Saldo 2)					-242.200,00	-242.200,00	0,00
Finanzierungstätigkeit										
SU 35			Summe Einzahlungen aus der Finanzierungstätigkeit					0,00	0,00	0,00
SU 36			Summe Auszahlungen aus der Finanzierungstätigkeit					0,00	0,00	0,00
SA4			Saldo (4) Geldfluss aus der Finanzierungstätigkeit (35 – 36)					0,00	0,00	0,00
SA5			Saldo (5) Geldfluss aus der voranschlagswirksamen Gebarung (Saldo 3 + Saldo 4)					-242.200,00	-242.200,00	0,00
23 Förderung des Unterrichts										
239 Sonstige Einrichtungen und Maßnahmen										
239000 Sonstige Einrichtungen und Maßnahmen										
Operative Gebarung										
SU 21 / 31			Summe Erträge / Einzahlungen operative Gebarung			0,00	0,00	0,00	0,00	0,00

1. Nachtragsvoranschlag 2024

Marktgemeinde Sonntagberg

NVA Ergebnis- und Finanzierungsvoranschlag Detailnachweis

		MVAG		VC QU	Ergebnisvoranschlag		Finanzierungsvoranschlag			
		EH	FH		VA 2024 inkl. NVA	VA 2024	1. NVA	VA 2024 inkl. NVA	VA 2024	1. NVA
1/239000-728000	Entgelte für sonstige Leistungen	2225	3225	24	1.000,00	1.000,00	0,00	1.000,00	1.000,00	0,00
1/239000-754200	Zuschüsse	2231	3231	26	0,00	0,00	0,00	0,00	0,00	0,00
SU 22 / 32	Summe Aufwendungen / Auszahlungen operative Gebarung				1.000,00	1.000,00	0,00	1.000,00	1.000,00	0,00
SA 0 / SA 1	(0) Nettoergebnis (21 - 22) / (1) Geldfluss operative Gebarung (31 - 32)				-1.000,00	-1.000,00	0,00	-1.000,00	-1.000,00	0,00
SA01	Saldo (01) Haushaltsrücklagen (230 - 240)				0,00	0,00	0,00	0,00	0,00	0,00
SA00	Saldo (00) Nettoergebnis nach Haushaltsrücklagen (Saldo 0 + Saldo 01)				-1.000,00	-1.000,00	0,00			
Investive Gebarung										
SU 33	Summe Einzahlungen investive Gebarung							0,00	0,00	0,00
SU 34	Summe Auszahlungen investive Gebarung							0,00	0,00	0,00
SA2	Saldo (2) Geldfluss aus der Investiven Gebarung (33 - 34)							0,00	0,00	0,00
SA3	Saldo (3) Nettofinanzierungssaldo (Saldo 1 + Saldo 2)							-1.000,00	-1.000,00	0,00
Finanzierungstätigkeit										
SU 35	Summe Einzahlungen aus der Finanzierungstätigkeit							0,00	0,00	0,00
SU 36	Summe Auszahlungen aus der Finanzierungstätigkeit							0,00	0,00	0,00
SA4	Saldo (4) Geldfluss aus der Finanzierungstätigkeit (35 - 36)							0,00	0,00	0,00
SA5	Saldo (5) Geldfluss aus der voranschlagswirksamen Gebarung (Saldo 3 + Saldo 4)							-1.000,00	-1.000,00	0,00
24	Vorschulische Erziehung									
240	Kindergärten									
240000	Kindergarten Böhlerwerk									
Operative Gebarung										
2/240000+810000	Beiträge für Spiel- und Förderbedarf	2114	3114	13	6.000,00	6.000,00	0,00	6.000,00	6.000,00	0,00
2/240000+810200	Beiträge für Ferienbetreuung	2114	3114	13	500,00	500,00	0,00	500,00	500,00	0,00
2/240000+816200	Kostenbeiträge (Kostensätze) für sonstige Leistungen (Land)	2114	3114	13	0,00	0,00	0,00	0,00	0,00	0,00
2/240000+816600	Kostenbeiträge (Kostensätze) für sonstige Leistungen (Bustransport)	2114	3114	13	1.000,00	1.000,00	0,00	1.000,00	1.000,00	0,00
2/240000+816700	Kostenbeiträge (Kostensätze) für sonstige Leistungen (Nachmittagsbetreuung)	2114	3114	13	1.000,00	1.000,00	0,00	1.000,00	1.000,00	0,00
2/240000+817000	Erträge aus der Auflösung von sonstigen Rückstellungen	2117			43.600,00	43.600,00	0,00	0,00	0,00	0,00
2/240000+861000	Transfers von Ländern, Landesfonds und Landeskammern	2121	3121		40.000,00	40.000,00	0,00	40.000,00	40.000,00	0,00
SU 21 / 31	Summe Erträge / Einzahlungen operative Gebarung				92.100,00	92.100,00	0,00	48.500,00	48.500,00	0,00
1/240000-400000	Geringwertige Wirtschaftsgüter (Dienstkleidung)	2221	3221	23	100,00	100,00	0,00	100,00	100,00	0,00
1/240000-451000	Brennstoffe	2221	3221	23	10.000,00	10.000,00	0,00	10.000,00	10.000,00	0,00
1/240000-454000	Reinigungsmittel	2221	3221	23	1.700,00	1.700,00	0,00	1.700,00	1.700,00	0,00

1. Nachtragsvoranschlag 2024

Marktgemeinde Sonntagberg

NVA Ergebnis- und Finanzierungsvoranschlag Detailnachweis

		MVAG		VC QU	Ergebnisvoranschlag		Finanzierungsvoranschlag			
		EH	FH		VA 2024 inkl. NVA	VA 2024	1. NVA	VA 2024 inkl. NVA	VA 2024	1. NVA
1/240000-456000	Schreib-, Zeichen- und sonstige Büromittel	2221	3221	23	800,00	800,00	0,00	800,00	800,00	0,00
1/240000-457000	Druckwerke	2221	3221	23	100,00	100,00	0,00	100,00	100,00	0,00
1/240000-459000	Sonstige Verbrauchsgüter	2221	3221	23	2.000,00	2.000,00	0,00	2.000,00	2.000,00	0,00
1/240000-459100	Beschäftigungsmaterial	2221	3221	23	6.000,00	6.000,00	0,00	6.000,00	6.000,00	0,00
1/240000-459500	Beschäftigungsmaterial Ferienbetreuung	2221	3221	23	500,00	500,00	0,00	500,00	500,00	0,00
1/240000-511000	Geldbezüge der Vertragsbediensteten in handwerklicher Verwendung	2211	3211	20	188.300,00	188.300,00	0,00	188.300,00	188.300,00	0,00
1/240000-521000	Geldbezüge der ganzjährig beschäftigten Arbeiter	2211	3211	20	2.000,00	2.000,00	0,00	2.000,00	2.000,00	0,00
1/240000-523000	Geldbezüge der nicht ganzjährig beschäftigten Arbeiter	2211	3211	20	1.200,00	1.200,00	0,00	1.200,00	1.200,00	0,00
1/240000-541000	Sachbezüge der Vertragsbediensteten in handwerklicher Verwendung	2213	3213		900,00	900,00	0,00	900,00	900,00	0,00
1/240000-565000	Mehrleistungsvergütungen	2211	3211	20	400,00	400,00	0,00	400,00	400,00	0,00
1/240000-569000	Sonstige Nebengebühren	2211	3211	20	500,00	500,00	0,00	500,00	500,00	0,00
1/240000-580000	Dienstgeberbeiträge Ausgleichsfonds für Familienbeihilfen	2212	3212	20	5.800,00	5.800,00	0,00	5.800,00	5.800,00	0,00
1/240000-582000	Sonstige Dienstgeberbeiträge zur sozialen Sicherheit	2212	3212	20	30.600,00	30.600,00	0,00	30.600,00	30.600,00	0,00
1/240000-591000	Dotierung von Rückstellungen für Abfertigungen	2214			0,00	0,00	0,00	0,00	0,00	0,00
1/240000-592000	Dotierung von Rückstellungen für Jubiläumszuwendungen	2214			4.400,00	4.400,00	0,00	0,00	0,00	0,00
1/240000-600000	Energiebezüge (Strom)	2222	3222	24	3.000,00	3.000,00	0,00	3.000,00	3.000,00	0,00
1/240000-610000	Instandhaltung von Grund und Boden	2224	3224	24	200,00	200,00	0,00	200,00	200,00	0,00
1/240000-614000	Instandhaltung von Gebäuden	2224	3224	24	3.000,00	3.000,00	0,00	3.000,00	3.000,00	0,00
1/240000-616000	Instandhaltung von Maschinen und maschinelle Anlagen	2224	3224	24	100,00	100,00	0,00	100,00	100,00	0,00
1/240000-618000	Instandhaltung von Einrichtung	2224	3224	24	3.000,00	3.000,00	0,00	3.000,00	3.000,00	0,00
1/240000-619000	Instandhaltung von Anlagen	2224	3224	24	1.000,00	1.000,00	0,00	1.000,00	1.000,00	0,00
1/240000-621000	Sonstige Transporte (Kinder)	2222	3222	24	4.000,00	4.000,00	0,00	4.000,00	4.000,00	0,00
1/240000-630000	Postdienste	2222	3222	24	100,00	100,00	0,00	100,00	100,00	0,00
1/240000-631000	Telekommunikationsdienste	2222	3222	24	1.000,00	1.000,00	0,00	1.000,00	1.000,00	0,00
1/240000-670000	Versicherungen	2222	3222	24	1.100,00	1.100,00	0,00	1.100,00	1.100,00	0,00
1/240000-680000	Planmäßige Abschreibung	2226			21.300,00	21.300,00	0,00	0,00	0,00	0,00
1/240000-710000	Öffentliche Abgaben ohne Gebühren gemäß FAG	2225	3225	24	3.000,00	3.000,00	0,00	3.000,00	3.000,00	0,00
1/240000-723000	Amtspauschalien und Repräsentationsaufwendungen	2225	3225	24	100,00	100,00	0,00	100,00	100,00	0,00
1/240000-728000	Entgelte für sonstige Leistungen	2225	3225	24	0,00	0,00	0,00	0,00	0,00	0,00

1. Nachtragsvoranschlag 2024

Marktgemeinde Sonntagberg

NVA Ergebnis- und Finanzierungsvoranschlag Detailnachweis

		MVAG		VC QU	Ergebnisvoranschlag		Finanzierungsvoranschlag			
		EH	FH		VA 2024 inkl. NVA	VA 2024	1. NVA	VA 2024 inkl. NVA	VA 2024	1. NVA
1/240000-728900	Entgelte für sonstige Leistungen (Wirtschaftshof)	2225	3225	24	3.500,00	3.500,00	0,00	3.500,00	3.500,00	0,00
SU 22 / 32	Summe Aufwendungen / Auszahlungen operative Gebarung				299.700,00	299.700,00	0,00	274.000,00	274.000,00	0,00
SA 0 / SA 1	(0) Nettoergebnis (21 - 22) / (1) Geldfluss operative Gebarung (31 - 32)				-207.600,00	-207.600,00	0,00	-225.500,00	-225.500,00	0,00
SA01	Saldo (01) Haushaltsrücklagen (230 - 240)				0,00	0,00	0,00	0,00	0,00	0,00
SA00	Saldo (00) Nettoergebnis nach Haushaltsrücklagen (Saldo 0 + Saldo 01)				-207.600,00	-207.600,00	0,00			
Investive Gebarung										
SU 33	Summe Einzahlungen investive Gebarung							0,00	0,00	0,00
1/240000-050000	Sonderanlagen		3412	2 40	0,00	0,00	0,00	0,00	0,00	0,00
SU 34	Summe Auszahlungen investive Gebarung							0,00	0,00	0,00
SA2	Saldo (2) Geldfluss aus der Investiven Gebarung (33 - 34)							0,00	0,00	0,00
SA3	Saldo (3) Nettofinanzierungssaldo (Saldo 1 + Saldo 2)							-225.500,00	-225.500,00	0,00
Finanzierungstätigkeit										
SU 35	Summe Einzahlungen aus der Finanzierungstätigkeit							0,00	0,00	0,00
SU 36	Summe Auszahlungen aus der Finanzierungstätigkeit							0,00	0,00	0,00
SA4	Saldo (4) Geldfluss aus der Finanzierungstätigkeit (35 - 36)							0,00	0,00	0,00
SA5	Saldo (5) Geldfluss aus der voranschlagswirksamen Gebarung (Saldo 3 + Saldo 4)							-225.500,00	-225.500,00	0,00
240100	Kindergarten Rosenau									
Operative Gebarung										
2/240100+810000	Beiträge für Spiel- und Förderbedarf	2114	3114	13	6.000,00	6.000,00	0,00	6.000,00	6.000,00	0,00
2/240100+810200	Beiträge für Ferienbetreuung	2114	3114	13	500,00	500,00	0,00	500,00	500,00	0,00
2/240100+816200	Kostenbeiträge (Kostenersätze) für sonstige Leistungen (Land)	2114	3114	13	0,00	0,00	0,00	0,00	0,00	0,00
2/240100+816600	Kostenbeiträge (Kostenersätze) für sonstige Leistungen (Bustransport)	2114	3114	13	1.200,00	1.200,00	0,00	1.200,00	1.200,00	0,00
2/240100+816700	Kostenbeiträge (Kostenersätze) für sonstige Leistungen (Nachmittagsbetreuung)	2114	3114	13	3.000,00	3.000,00	0,00	3.000,00	3.000,00	0,00
2/240100+817000	Erträge aus der Auflösung von sonstigen Rückstellungen	2117			0,00	0,00	0,00	0,00	0,00	0,00
2/240100+827000	Kostenersätze für die Überlassung von Bedienstete an Dritte (Personalkostenersatz)	2116	3116	18	10.000,00	10.000,00	0,00	10.000,00	10.000,00	0,00
2/240100+861000	Transfers von Ländern, Landesfonds und Landeskammern	2121	3121	15	40.000,00	40.000,00	0,00	40.000,00	40.000,00	0,00
SU 21 / 31	Summe Erträge / Einzahlungen operative Gebarung				60.700,00	60.700,00	0,00	60.700,00	60.700,00	0,00
1/240100-400000	Geringwertige Wirtschaftsgüter (Dienstkleidung)	2221	3221	23	100,00	100,00	0,00	100,00	100,00	0,00
1/240100-451000	Brennstoffe	2221	3221	23	10.000,00	10.000,00	0,00	10.000,00	10.000,00	0,00
1/240100-454000	Reinigungsmittel	2221	3221	23	2.000,00	2.000,00	0,00	2.000,00	2.000,00	0,00

1. Nachtragsvoranschlag 2024

Marktgemeinde Sonntagberg

NVA Ergebnis- und Finanzierungsvoranschlag Detailnachweis

		MVAG		VC QU	Ergebnisvoranschlag		Finanzierungsvoranschlag			
		EH	FH		VA 2024 inkl. NVA	VA 2024	1. NVA	VA 2024 inkl. NVA	VA 2024	1. NVA
1/240100-456000	Schreib-, Zeichen- und sonstige Büromittel	2221	3221	23	800,00	800,00	0,00	800,00	800,00	0,00
1/240100-457000	Druckwerke	2221	3221	23	100,00	100,00	0,00	100,00	100,00	0,00
1/240100-459000	Sonstige Verbrauchsgüter	2221	3221	23	2.000,00	2.000,00	0,00	2.000,00	2.000,00	0,00
1/240100-459100	Beschäftigungsmaterial	2221	3221	23	6.000,00	6.000,00	0,00	6.000,00	6.000,00	0,00
1/240100-459500	Beschäftigungsmaterial Ferienbetreuung	2221	3221	23	400,00	400,00	0,00	400,00	400,00	0,00
1/240100-511000	Geldbezüge der Vertragsbediensteten in handwerklicher Verwendung	2211	3211	20	210.400,00	210.400,00	0,00	210.400,00	210.400,00	0,00
1/240100-521000	Geldbezüge der ganzjährig beschäftigten Arbeiter	2211	3211	20	1.500,00	1.500,00	0,00	1.500,00	1.500,00	0,00
1/240100-523000	Geldbezüge der nicht ganzjährig beschäftigten Arbeiter	2211	3211	20	1.100,00	1.100,00	0,00	1.100,00	1.100,00	0,00
1/240100-523100	Entgelte für Fremdsprachenunterricht	2211	3211	20	0,00	0,00	0,00	0,00	0,00	0,00
1/240100-541000	Sachbezüge der Vertragsbediensteten in handwerklicher Verwendung	2213	3213		900,00	900,00	0,00	900,00	900,00	0,00
1/240100-565000	Mehrleistungsvergütung	2211	3211	20	0,00	0,00	0,00	0,00	0,00	0,00
1/240100-580000	Dienstgeberbeiträge Ausgleichsfonds für Familienbeihilfen	2212	3212	20	7.900,00	7.900,00	0,00	7.900,00	7.900,00	0,00
1/240100-582000	Sonstige Dienstgeberbeiträge zur sozialen Sicherheit	2212	3212	20	45.200,00	45.200,00	0,00	45.200,00	45.200,00	0,00
1/240100-591000	Dotierung von Rückstellungen für Abfertigungen	2214			0,00	0,00	0,00	0,00	0,00	0,00
1/240100-592000	Dotierung von Rückstellungen für Jubiläumswendungen	2214			6.600,00	6.600,00	0,00	0,00	0,00	0,00
1/240100-600000	Energiebezüge (Strom)	2222	3222	24	4.400,00	4.400,00	0,00	4.400,00	4.400,00	0,00
1/240100-610000	Instandhaltung von Grund und Boden	2224	3224	24	200,00	200,00	0,00	200,00	200,00	0,00
1/240100-614000	Instandhaltung von Gebäuden	2224	3224	24	3.000,00	3.000,00	0,00	3.000,00	3.000,00	0,00
1/240100-616000	Instandhaltung von Maschinen und maschinelle Anlagen	2224	3224	24	100,00	100,00	0,00	100,00	100,00	0,00
1/240100-618000	Instandhaltung von Einrichtung	2224	3224	24	3.000,00	3.000,00	0,00	3.000,00	3.000,00	0,00
1/240100-619000	Instandhaltung von Anlagen	2224	3224	24	1.000,00	1.000,00	0,00	1.000,00	1.000,00	0,00
1/240100-621000	Sonstige Transporte (Kinder)	2222	3222	24	4.000,00	4.000,00	0,00	4.000,00	4.000,00	0,00
1/240100-630000	Postdienste	2222	3222	24	100,00	100,00	0,00	100,00	100,00	0,00
1/240100-631000	Telekommunikationsdienste	2222	3222	24	1.300,00	1.300,00	0,00	1.300,00	1.300,00	0,00
1/240100-670000	Versicherungen	2222	3222	24	1.800,00	1.800,00	0,00	1.800,00	1.800,00	0,00
1/240100-680000	Planmäßige Abschreibung	2226			29.000,00	29.000,00	0,00	0,00	0,00	0,00
1/240100-710000	Öffentliche Abgaben ohne Gebühren gemäß FAG	2225	3225	24	5.500,00	5.500,00	0,00	5.500,00	5.500,00	0,00
1/240100-723000	Amtspauschalien und Repräsentationsaufwendungen	2225	3225	24	0,00	0,00	0,00	0,00	0,00	0,00
1/240100-728000	Entgelte für sonstige Leistungen	2225	3225	24	0,00	0,00	0,00	0,00	0,00	0,00

1. Nachtragsvoranschlag 2024

Marktgemeinde Sonntagberg

NVA Ergebnis- und Finanzierungsvoranschlag Detailnachweis

		MVAG		VC QU	Ergebnisvoranschlag		Finanzierungsvoranschlag			
		EH	FH		VA 2024 inkl. NVA	VA 2024	1. NVA	VA 2024 inkl. NVA	VA 2024	1. NVA
1/240100-728900	Entgelte für sonstige Leistungen (Wirtschaftshof)	2225	3225	24	3.500,00	3.500,00	0,00	3.500,00	3.500,00	0,00
SU 22 / 32	Summe Aufwendungen / Auszahlungen operative Gebarung				351.900,00	351.900,00	0,00	316.300,00	316.300,00	0,00
SA 0 / SA 1	(0) Nettoergebnis (21 - 22) / (1) Geldfluss operative Gebarung (31 - 32)				-291.200,00	-291.200,00	0,00	-255.600,00	-255.600,00	0,00
SA01	Saldo (01) Haushaltsrücklagen (230 - 240)				0,00	0,00	0,00	0,00	0,00	0,00
SA00	Saldo (00) Nettoergebnis nach Haushaltsrücklagen (Saldo 0 + Saldo 01)				-291.200,00	-291.200,00	0,00			
Investive Gebarung										
6/240100+300000	Kapitaltransfers von Bund, Bundesfonds und Bundeskammern		3331	1	0,00	0,00	0,00	140.000,00	140.000,00	0,00
6/240100+300001	KIP - Kapitaltransfers von Bund, Bundesfonds und Bundeskammern		3331	1	0,00	0,00	0,00	76.000,00	76.000,00	0,00
6/240100+301000	Kapitaltransfers von Ländern, Landesfonds und Landeskammern		3331	1	0,00	0,00	0,00	50.000,00	50.000,00	0,00
SU 33	Summe Einzahlungen investive Gebarung							266.000,00	266.000,00	0,00
5/240100-010000	Erweiterung Kindergarten Rosenau + TBE		3413	1	0,00	0,00	0,00	1.000.000,00	1.000.000,00	0,00
1/240100-050000	Sonderanlagen		3412	2 40	0,00	0,00	0,00	0,00	0,00	0,00
SU 34	Summe Auszahlungen investive Gebarung							1.000.000,00	1.000.000,00	0,00
SA2	Saldo (2) Geldfluss aus der Investiven Gebarung (33 - 34)							-734.000,00	-734.000,00	0,00
SA3	Saldo (3) Nettofinanzierungssaldo (Saldo 1 + Saldo 2)							-989.600,00	-989.600,00	0,00
Finanzierungstätigkeit										
6/240100+346000	Investitionsdarlehen von Finanzunternehmen		3514	1	0,00	0,00	0,00	924.000,00	924.000,00	0,00
SU 35	Summe Einzahlungen aus der Finanzierungstätigkeit							924.000,00	924.000,00	0,00
SU 36	Summe Auszahlungen aus der Finanzierungstätigkeit							0,00	0,00	0,00
SA4	Saldo (4) Geldfluss aus der Finanzierungstätigkeit (35 - 36)							924.000,00	924.000,00	0,00
SA5	Saldo (5) Geldfluss aus der voranschlagswirksamen Gebarung (Saldo 3 + Saldo 4)							-65.600,00	-65.600,00	0,00
240200 Kindergarten Sonntagberg										
Operative Gebarung										
2/240200+810000	Beiträge für Spiel- und Förderbedarf	2114	3114	13	2.000,00	2.000,00	0,00	2.000,00	2.000,00	0,00
2/240200+810200	Beiträge für Ferienbetreuung	2114	3114	13	200,00	200,00	0,00	200,00	200,00	0,00
2/240200+816000	Kostenbeiträge (Kostenersätze) für sonstige Leistungen (Private)	2114	3114	13	0,00	0,00	0,00	0,00	0,00	0,00
2/240200+816200	Kostenbeiträge (Kostenersätze) für sonstige Leistungen (Land)	2114	3114	13	0,00	0,00	0,00	0,00	0,00	0,00
2/240200+816600	Kostenbeiträge (Kostenersätze) für sonstige Leistungen (Bustransport)	2114	3114	13	4.000,00	4.000,00	0,00	4.000,00	4.000,00	0,00
2/240200+816700	Kostenbeiträge (Kostenersätze) für sonstige Leistungen (Nachmittagsbetreuung)	2114	3114	13	100,00	100,00	0,00	100,00	100,00	0,00

1. Nachtragsvoranschlag 2024

Marktgemeinde Sonntagberg

NVA Ergebnis- und Finanzierungsvoranschlag Detailnachweis

		MVAG		VC QU	Ergebnisvoranschlag		Finanzierungsvoranschlag			
		EH	FH		VA 2024 inkl. NVA	VA 2024	1. NVA	VA 2024 inkl. NVA	VA 2024	1. NVA
2/240200+861000	Transfers von Ländern, Landesfonds und Landesammern	2121	3121	15	10.000,00	10.000,00	0,00	10.000,00	10.000,00	0,00
SU 21 / 31	Summe Erträge / Einzahlungen operative Gebarung				16.300,00	16.300,00	0,00	16.300,00	16.300,00	0,00
1/240200-400000	Geringwertige Wirtschaftsgüter (Dienstkleidung)	2221	3221	23	100,00	100,00	0,00	100,00	100,00	0,00
1/240200-451000	Brennstoffe	2221	3221	23	6.000,00	6.000,00	0,00	6.000,00	6.000,00	0,00
1/240200-454000	Reinigungsmittel	2221	3221	23	600,00	600,00	0,00	600,00	600,00	0,00
1/240200-456000	Schreib-, Zeichen- und sonstige Büromittel	2221	3221	23	200,00	200,00	0,00	200,00	200,00	0,00
1/240200-457000	Druckwerke	2221	3221	23	100,00	100,00	0,00	100,00	100,00	0,00
1/240200-459000	Sonstige Verbrauchsgüter	2221	3221	23	700,00	700,00	0,00	700,00	700,00	0,00
1/240200-459100	Beschäftigungsmaterial	2221	3221	23	2.000,00	2.000,00	0,00	2.000,00	2.000,00	0,00
1/240200-511000	Geldbezüge der Vertragsbediensteten in handwerklicher Verwendung	2211	3211	20	40.000,00	40.000,00	0,00	40.000,00	40.000,00	0,00
1/240200-521000	Geldbezüge der ganzjährig beschäftigten Arbeiter	2211	3211	20	200,00	200,00	0,00	200,00	200,00	0,00
1/240200-523000	Geldbezüge der nicht ganzjährig beschäftigten Arbeiter	2211	3211	20	800,00	800,00	0,00	800,00	800,00	0,00
1/240200-541000	Sachbezüge der Vertragsbediensteten in handwerklicher Verwendung	2213	3213		200,00	200,00	0,00	200,00	200,00	0,00
1/240200-569000	Sonstige Nebengebühren	2211	3211	20	200,00	200,00	0,00	200,00	200,00	0,00
1/240200-580000	Dienstgeberbeiträge Ausgleichsfonds für Familienbeihilfen	2212	3212	20	1.500,00	1.500,00	0,00	1.500,00	1.500,00	0,00
1/240200-582000	Sonstige Dienstgeberbeiträge zur sozialen Sicherheit	2212	3212	20	8.400,00	8.400,00	0,00	8.400,00	8.400,00	0,00
1/240200-591000	Dotierung von Rückstellungen für Abfertigungen	2214			3.200,00	3.200,00	0,00	0,00	0,00	0,00
1/240200-592000	Dotierung von Rückstellungen für Jubiläumswendungen	2214			1.400,00	1.400,00	0,00	0,00	0,00	0,00
1/240200-600000	Energiebezüge (Strom)	2222	3222	24	1.400,00	1.400,00	0,00	1.400,00	1.400,00	0,00
1/240200-610000	Instandhaltung von Grund und Boden	2224	3224	24	100,00	100,00	0,00	100,00	100,00	0,00
1/240200-614000	Instandhaltung von Gebäuden	2224	3224	24	3.000,00	3.000,00	0,00	3.000,00	3.000,00	0,00
1/240200-616000	Instandhaltung von Maschinen und maschinelle Anlagen	2224	3224	24	100,00	100,00	0,00	100,00	100,00	0,00
1/240200-618000	Instandhaltung von Einrichtung	2224	3224	24	1.000,00	1.000,00	0,00	1.000,00	1.000,00	0,00
1/240200-619000	Instandhaltung von Anlagen	2224	3224	24	500,00	500,00	0,00	500,00	500,00	0,00
1/240200-621000	Sonstige Transporte (Kinder)	2222	3222	24	10.000,00	10.000,00	0,00	10.000,00	10.000,00	0,00
1/240200-630000	Postdienste	2222	3222	24	100,00	100,00	0,00	100,00	100,00	0,00
1/240200-631000	Telekommunikationsdienste	2222	3222	24	800,00	800,00	0,00	800,00	800,00	0,00
1/240200-670000	Versicherungen	2222	3222	24	500,00	500,00	0,00	500,00	500,00	0,00
1/240200-700100	Miet- und Pachtanwendung	2223	3223	24	100,00	100,00	0,00	100,00	100,00	0,00

1. Nachtragsvoranschlag 2024

Marktgemeinde Sonntagberg

NVA Ergebnis- und Finanzierungsvoranschlag Detailnachweis

		MVAG		VC QU	Ergebnisvoranschlag		Finanzierungsvoranschlag			
		EH	FH		VA 2024 inkl. NVA	VA 2024	1. NVA	VA 2024 inkl. NVA	VA 2024	1. NVA
1/240200-710000	Öffentliche Abgaben ohne Gebühren gemäß FAG	2225	3225	24	1.400,00	1.400,00	0,00	1.400,00	1.400,00	0,00
1/240200-723000	Amtspauschalien und Repräsentationsaufwendungen	2225	3225	24	0,00	0,00	0,00	0,00	0,00	0,00
1/240200-728900	Entgelte für sonstige Leistungen (Wirtschaftshof)	2225	3225	24	1.500,00	1.500,00	0,00	1.500,00	1.500,00	0,00
SU 22 / 32	Summe Aufwendungen / Auszahlungen operative Gebarung				86.100,00	86.100,00	0,00	81.500,00	81.500,00	0,00
SA 0 / SA 1	(0) Nettoergebnis (21 - 22) / (1) Geldfluss operative Gebarung (31 - 32)				-69.800,00	-69.800,00	0,00	-65.200,00	-65.200,00	0,00
SA01	Saldo (01) Haushaltsrücklagen (230 - 240)				0,00	0,00	0,00	0,00	0,00	0,00
SA00	Saldo (00) Nettoergebnis nach Haushaltsrücklagen (Saldo 0 + Saldo 01)				-69.800,00	-69.800,00	0,00			
Investive Gebarung										
SU 33	Summe Einzahlungen investive Gebarung							0,00	0,00	0,00
1/240200-050000	Sonderanlagen		3412	2 40	0,00	0,00	0,00	0,00	0,00	0,00
SU 34	Summe Auszahlungen investive Gebarung							0,00	0,00	0,00
SA2	Saldo (2) Geldfluss aus der Investiven Gebarung (33 - 34)							0,00	0,00	0,00
SA3	Saldo (3) Nettofinanzierungssaldo (Saldo 1 + Saldo 2)							-65.200,00	-65.200,00	0,00
Finanzierungstätigkeit										
SU 35	Summe Einzahlungen aus der Finanzierungstätigkeit							0,00	0,00	0,00
SU 36	Summe Auszahlungen aus der Finanzierungstätigkeit							0,00	0,00	0,00
SA4	Saldo (4) Geldfluss aus der Finanzierungstätigkeit (35 - 36)							0,00	0,00	0,00
SA5	Saldo (5) Geldfluss aus der voranschlagswirksamen Gebarung (Saldo 3 + Saldo 4)							-65.200,00	-65.200,00	0,00
25 Außerschulische Jugenderziehung										
250 Horte für Schülerinnen und Schüler										
250000 Horte für Schülerinnen und Schüler										
Operative Gebarung										
2/250000+810200	Beiträge für Ferienbetreuung	2114	3114	13	3.200,00	3.200,00	0,00	3.200,00	3.200,00	0,00
2/250000+816000	Kostenbeiträge (Kostenersätze) für sonstige Leistungen (Private)	2114	3114	13	8.500,00	8.500,00	0,00	8.500,00	8.500,00	0,00
2/250000+816200	Kostenbeiträge (Kostenersätze) für sonstige Leistungen (Land)	2114	3114	13	9.000,00	9.000,00	0,00	9.000,00	9.000,00	0,00
2/250000+817000	Erträge aus der Auflösung von sonstigen Rückstellungen	2117			0,00	0,00	0,00	0,00	0,00	0,00
SU 21 / 31	Summe Erträge / Einzahlungen operative Gebarung				20.700,00	20.700,00	0,00	20.700,00	20.700,00	0,00
1/250000-400000	Geringwertige Wirtschaftsgüter (Dienstkleidung)	2221	3221	23	0,00	0,00	0,00	0,00	0,00	0,00
1/250000-459000	Sonstige Verbrauchsgüter	2221	3221	23	200,00	200,00	0,00	200,00	200,00	0,00
1/250000-459100	Lernmittel	2221	3221	23	1.000,00	1.000,00	0,00	1.000,00	1.000,00	0,00
1/250000-459500	Beschäftigungsmaterial Ferienbetreuung	2221	3221	23	400,00	400,00	0,00	400,00	400,00	0,00

1. Nachtragsvoranschlag 2024

Marktgemeinde Sonntagberg

NVA Ergebnis- und Finanzierungsvoranschlag Detailnachweis

		MVAG		VC QU	Ergebnisvoranschlag		Finanzierungsvoranschlag			
		EH	FH		VA 2024 inkl. NVA	VA 2024	1. NVA	VA 2024 inkl. NVA	VA 2024	1. NVA
1/250000-511000	Geldbezüge der Vertragsbediensteten in handwerklicher Verwendung	2211	3211	20	0,00	0,00	0,00	0,00	0,00	0,00
1/250000-521000	Geldbezüge der ganzjährig beschäftigten Arbeiter	2211	3211	20	0,00	0,00	0,00	0,00	0,00	0,00
1/250000-523000	Geldbezüge der nicht ganzjährig beschäftigten Arbeiter	2211	3211	20	0,00	0,00	0,00	0,00	0,00	0,00
1/250000-541000	Sachbezüge der Vertragsbediensteten in handwerklicher Verwendung	2213	3213		0,00	0,00	0,00	0,00	0,00	0,00
1/250000-565000	Mehrleistungsvergütung	2211	3211	20	0,00	0,00	0,00	0,00	0,00	0,00
1/250000-580000	Dienstgeberbeiträge Ausgleichsfonds für Familienbeihilfen	2212	3212	20	0,00	0,00	0,00	0,00	0,00	0,00
1/250000-582000	Sonstige Dienstgeberbeiträge zur sozialen Sicherheit	2212	3212	20	0,00	0,00	0,00	0,00	0,00	0,00
1/250000-592000	Dotierung von Rückstellungen für Jubiläumszuwendungen	2214			1.200,00	1.200,00	0,00	0,00	0,00	0,00
1/250000-616000	Instandhaltung von Maschinen und maschinelle Anlagen	2224	3224	24	200,00	200,00	0,00	200,00	200,00	0,00
1/250000-618000	Instandhaltung von Einrichtungen	2224	3224	24	500,00	500,00	0,00	500,00	500,00	0,00
1/250000-631000	Telekommunikationsdienste	2222	3222	24	200,00	200,00	0,00	200,00	200,00	0,00
1/250000-720000	Kostenbeiträge (Kostenersätze) für Leistungen	2225	3225	24	40.000,00	40.000,00	0,00	40.000,00	40.000,00	0,00
1/250000-728900	Entgelte für sonstige Leistungen (Wirtschaftshof)	2225	3225	24	4.000,00	4.000,00	0,00	4.000,00	4.000,00	0,00
SU 22 / 32	Summe Aufwendungen / Auszahlungen operative Gebarung				47.700,00	47.700,00	0,00	46.500,00	46.500,00	0,00
SA 0 / SA 1	(0) Nettoergebnis (21 - 22) / (1) Geldfluss operative Gebarung (31 - 32)				-27.000,00	-27.000,00	0,00	-25.800,00	-25.800,00	0,00
SA01	Saldo (01) Haushaltsrücklagen (230 - 240)				0,00	0,00	0,00	0,00	0,00	0,00
SA00	Saldo (00) Nettoergebnis nach Haushaltsrücklagen (Saldo 0 + Saldo 01)				-27.000,00	-27.000,00	0,00			
Investive Gebarung										
SU 33	Summe Einzahlungen investive Gebarung							0,00	0,00	0,00
SU 34	Summe Auszahlungen investive Gebarung							0,00	0,00	0,00
SA2	Saldo (2) Geldfluss aus der Investiven Gebarung (33 - 34)							0,00	0,00	0,00
SA3	Saldo (3) Nettofinanzierungssaldo (Saldo 1 + Saldo 2)							-25.800,00	-25.800,00	0,00
Finanzierungstätigkeit										
SU 35	Summe Einzahlungen aus der Finanzierungstätigkeit							0,00	0,00	0,00
SU 36	Summe Auszahlungen aus der Finanzierungstätigkeit							0,00	0,00	0,00
SA4	Saldo (4) Geldfluss aus der Finanzierungstätigkeit (35 - 36)							0,00	0,00	0,00
SA5	Saldo (5) Geldfluss aus der voranschlagswirksamen Gebarung (Saldo 3 + Saldo 4)							-25.800,00	-25.800,00	0,00

1. Nachtragsvoranschlag 2024

Marktgemeinde Sonntagberg

NVA Ergebnis- und Finanzierungsvoranschlag Detailnachweis

		MVAG		VC QU	Ergebnisvoranschlag		Finanzierungsvoranschlag			
		EH	FH		VA 2024 inkl. NVA	VA 2024	1. NVA	VA 2024 inkl. NVA	VA 2024	1. NVA
26	Sport und außerschulische Leibeserziehung									
262	Sportplätze									
262000	Sportplätze									
Operative Gebarung										
2/262000+811200	Miet- und Pachtertrag (Sportplatz Hilm)	2115	3115	14	3.000,00	3.000,00	0,00	3.000,00	3.000,00	0,00
2/262000+813000	Erträge aus der Auflösung von Investitionszuschüssen (Kapitaltransfers)		2127		1.000,00	1.000,00	0,00	0,00	0,00	0,00
SU 21 / 31	Summe Erträge / Einzahlungen operative Gebarung				4.000,00	4.000,00	0,00	3.000,00	3.000,00	0,00
1/262000-451000	Brennstoffe	2221	3221	23	2.500,00	2.500,00	0,00	2.500,00	2.500,00	0,00
1/262000-600000	Energiebezüge (Strom)	2222	3222	24	4.600,00	4.600,00	0,00	4.600,00	4.600,00	0,00
1/262000-610000	Instandhaltung von Grund und Boden	2224	3224	24	500,00	500,00	0,00	500,00	500,00	0,00
1/262000-614000	Instandhaltung von Gebäuden	2224	3224	24	1.000,00	1.000,00	0,00	1.000,00	1.000,00	0,00
1/262000-619000	Instandhaltung von Anlagen	2224	3224	24	100,00	100,00	0,00	100,00	100,00	0,00
1/262000-670000	Versicherungen	2222	3222	24	400,00	400,00	0,00	400,00	400,00	0,00
1/262000-680000	Planmäßige Abschreibung	2226			15.900,00	15.900,00	0,00	0,00	0,00	0,00
1/262000-710000	Öffentliche Abgaben ohne Gebühren gemäß FAG	2225	3225	24	1.700,00	1.700,00	0,00	1.700,00	1.700,00	0,00
1/262000-728900	Entgelte für sonstige Leistungen (Wirtschaftshof)	2225	3225	24	1.500,00	1.500,00	0,00	1.500,00	1.500,00	0,00
SU 22 / 32	Summe Aufwendungen / Auszahlungen operative Gebarung				28.200,00	28.200,00	0,00	12.300,00	12.300,00	0,00
SA 0 / SA 1	(0) Nettoergebnis (21 - 22) / (1) Geldfluss operative Gebarung (31 - 32)				-24.200,00	-24.200,00	0,00	-9.300,00	-9.300,00	0,00
SA01	Saldo (01) Haushaltsrücklagen (230 - 240)				0,00	0,00	0,00	0,00	0,00	0,00
SA00	Saldo (00) Nettoergebnis nach Haushaltsrücklagen (Saldo 0 + Saldo 01)				-24.200,00	-24.200,00	0,00			
Investive Gebarung										
6/262000+307000	Kapitaltransfers von privaten Haushalten und privaten Organisationen ohne Erwerbszweck und andere		3334	1 34	0,00	0,00	0,00	0,00	0,00	0,00
SU 33	Summe Einzahlungen investive Gebarung							0,00	0,00	0,00
SU 34	Summe Auszahlungen investive Gebarung							0,00	0,00	0,00
SA2	Saldo (2) Geldfluss aus der Investiven Gebarung (33 - 34)							0,00	0,00	0,00
SA3	Saldo (3) Nettofinanzierungssaldo (Saldo 1 + Saldo 2)							-9.300,00	-9.300,00	0,00
Finanzierungstätigkeit										
6/262000+346000	Investitionsdarlehen von Finanzunternehmen		3514	1 55	0,00	0,00	0,00	282.300,00	195.400,00	86.900,00
SU 35	Summe Einzahlungen aus der Finanzierungstätigkeit							282.300,00	195.400,00	86.900,00
SU 36	Summe Auszahlungen aus der Finanzierungstätigkeit							0,00	0,00	0,00
SA4	Saldo (4) Geldfluss aus der Finanzierungstätigkeit (35 - 36)							282.300,00	195.400,00	86.900,00
SA5	Saldo (5) Geldfluss aus der voranschlagswirksamen Gebarung (Saldo 3 + Saldo 4)							273.000,00	186.100,00	86.900,00

1. Nachtragsvoranschlag 2024

Marktgemeinde Sonntagberg

NVA Ergebnis- und Finanzierungsvoranschlag Detailnachweis

		MVAG		VC QU	Ergebnisvoranschlag		Finanzierungsvoranschlag			
		EH	FH		VA 2024 inkl. NVA	VA 2024	1. NVA	VA 2024 inkl. NVA	VA 2024	1. NVA
262100	Spielplätze									
Operative Gebarung										
SU 21 / 31	Summe Erträge / Einzahlungen operative Gebarung				0,00	0,00	0,00	0,00	0,00	0,00
1/262100-459000	Sonstige Verbrauchsgüter	2221	3221	23	0,00	0,00	0,00	0,00	0,00	0,00
1/262100-610000	Instandhaltung von Grund und Boden	2224	3224	24	0,00	0,00	0,00	0,00	0,00	0,00
1/262100-619000	Instandhaltung von Anlagen	2224	3224	24	7.000,00	7.000,00	0,00	7.000,00	7.000,00	0,00
1/262100-670000	Versicherungen	2222	3222	24	100,00	100,00	0,00	100,00	100,00	0,00
1/262100-700100	Miet- und Pachtaufwand	2223	3223	24	300,00	300,00	0,00	300,00	300,00	0,00
1/262100-710000	Öffentliche Abgaben ohne Gebühren gemäß FAG	2225	3225	24	400,00	400,00	0,00	400,00	400,00	0,00
1/262100-728900	Entgelte für sonstige Leistungen (Wirtschaftshof)	2225	3225	24	6.000,00	6.000,00	0,00	6.000,00	6.000,00	0,00
SU 22 / 32	Summe Aufwendungen / Auszahlungen operative Gebarung				13.800,00	13.800,00	0,00	13.800,00	13.800,00	0,00
SA 0 / SA 1	(0) Nettoergebnis (21 - 22) / (1) Geldfluss operative Gebarung (31 - 32)				-13.800,00	-13.800,00	0,00	-13.800,00	-13.800,00	0,00
SA01	Saldo (01) Haushaltsrücklagen (230 - 240)				0,00	0,00	0,00	0,00	0,00	0,00
SA00	Saldo (00) Nettoergebnis nach Haushaltsrücklagen (Saldo 0 + Saldo 01)				-13.800,00	-13.800,00	0,00			
Investive Gebarung										
6/262100+301000	Neugestaltung Spielplätze - Kapitaltransfers Land			3331 1 33	0,00	0,00	0,00	0,00	0,00	0,00
SU 33	Summe Einzahlungen investive Gebarung							0,00	0,00	0,00
5/262100-005000	Neugestaltung Spielplätze			3412 1 40	0,00	0,00	0,00	0,00	0,00	0,00
SU 34	Summe Auszahlungen investive Gebarung							0,00	0,00	0,00
SA2	Saldo (2) Geldfluss aus der Investiven Gebarung (33 - 34)							0,00	0,00	0,00
SA3	Saldo (3) Nettofinanzierungssaldo (Saldo 1 + Saldo 2)							-13.800,00	-13.800,00	0,00
Finanzierungstätigkeit										
6/262100+346000	Investitionsdarlehen von Finanzunternehmen			3514 1 55	0,00	0,00	0,00	93.900,00	104.000,00	-10.100,00
SU 35	Summe Einzahlungen aus der Finanzierungstätigkeit							93.900,00	104.000,00	-10.100,00
SU 36	Summe Auszahlungen aus der Finanzierungstätigkeit							0,00	0,00	0,00
SA4	Saldo (4) Geldfluss aus der Finanzierungstätigkeit (35 - 36)							93.900,00	104.000,00	-10.100,00
SA5	Saldo (5) Geldfluss aus der voranschlagswirksamen Gebarung (Saldo 3 + Saldo 4)							80.100,00	90.200,00	-10.100,00
262200	Sportplatz Böhlerwerk									
Operative Gebarung										
2/262200+811200	Miet- und Pachtertrag (Sportplatz Böhlerwerk)	2115	3115	14	200,00	200,00	0,00	200,00	200,00	0,00
2/262200+861000	Transfers von Ländern, Landesfonds und Landeskammern	2121	3121	15	0,00	0,00	0,00	0,00	0,00	0,00
SU 21 / 31	Summe Erträge / Einzahlungen operative Gebarung				200,00	200,00	0,00	200,00	200,00	0,00

1. Nachtragsvoranschlag 2024

Marktgemeinde Sonntagberg

NVA Ergebnis- und Finanzierungsvoranschlag Detailnachweis

		MVAG		VC QU	Ergebnisvoranschlag		Finanzierungsvoranschlag			
		EH	FH		VA 2024 inkl. NVA	VA 2024	1. NVA	VA 2024 inkl. NVA	VA 2024	1. NVA
1/262200-650000	Zinsen für Finanzschulden in Euro	2241	3241	25	9.600,00	9.600,00	0,00	9.600,00	9.600,00	0,00
1/262200-670000	Versicherungen	2222	3222	24	1.500,00	1.500,00	0,00	1.500,00	1.500,00	0,00
SU 22 / 32	Summe Aufwendungen / Auszahlungen operative Gebarung				11.100,00	11.100,00	0,00	11.100,00	11.100,00	0,00
SA 0 / SA 1	(0) Nettoergebnis (21 - 22) / (1) Geldfluss operative Gebarung (31 - 32)				-10.900,00	-10.900,00	0,00	-10.900,00	-10.900,00	0,00
SA01	Saldo (01) Haushaltsrücklagen (230 - 240)				0,00	0,00	0,00	0,00	0,00	0,00
SA00	Saldo (00) Nettoergebnis nach Haushaltsrücklagen (Saldo 0 + Saldo 01)				-10.900,00	-10.900,00	0,00			
Investive Gebarung										
6/262200+307000	Kapitaltransfers von privaten Haushalten und privaten Organisationen ohne Erwerbszweck und andere		3334	1 34	0,00	0,00	0,00	0,00	0,00	0,00
SU 33	Summe Einzahlungen investive Gebarung							0,00	0,00	0,00
SU 34	Summe Auszahlungen investive Gebarung							0,00	0,00	0,00
SA2	Saldo (2) Geldfluss aus der Investiven Gebarung (33 - 34)							0,00	0,00	0,00
SA3	Saldo (3) Nettofinanzierungssaldo (Saldo 1 + Saldo 2)							-10.900,00	-10.900,00	0,00
Finanzierungstätigkeit										
SU 35	Summe Einzahlungen aus der Finanzierungstätigkeit							0,00	0,00	0,00
1/262200-346000	Investitionsdarlehen von Finanzunternehmen		3614	65	0,00	0,00	0,00	15.600,00	15.600,00	0,00
SU 36	Summe Auszahlungen aus der Finanzierungstätigkeit							15.600,00	15.600,00	0,00
SA4	Saldo (4) Geldfluss aus der Finanzierungstätigkeit (35 - 36)							-15.600,00	-15.600,00	0,00
SA5	Saldo (5) Geldfluss aus der voranschlagswirksamen Gebarung (Saldo 3 + Saldo 4)							-26.500,00	-26.500,00	0,00
269	Sonstige Einrichtungen und Maßnahmen									
269000	Sonstige Einrichtungen und Maßnahmen									
Operative Gebarung										
2/269000+829000	Sonstige Erträge (Marktlauf)	2116	3116	18	0,00	0,00	0,00	0,00	0,00	0,00
2/269000+829100	Sonstige Erträge (Schitag)	2116	3116	18	0,00	0,00	0,00	0,00	0,00	0,00
SU 21 / 31	Summe Erträge / Einzahlungen operative Gebarung				0,00	0,00	0,00	0,00	0,00	0,00
1/269000-723000	Amtspauschalien und Repräsentationsaufwendungen	2225	3225	24	500,00	500,00	0,00	500,00	500,00	0,00
1/269000-728000	Entgelte für sonstige Leistungen	2225	3225	24	3.000,00	3.000,00	0,00	3.000,00	3.000,00	0,00
1/269000-728100	Entgelte für sonstige Leistungen (Marktlauf)	2225	3225	24	0,00	0,00	0,00	0,00	0,00	0,00
1/269000-728200	Entgelte für sonstige Leistungen (Gemeindegeld)	2225	3225	24	1.200,00	1.200,00	0,00	1.200,00	1.200,00	0,00
1/269000-728900	Entgelte für sonstige Leistungen (Wirtschaftshof)	2225	3225	24	500,00	500,00	0,00	500,00	500,00	0,00
1/269000-754000	Subventionen	2231	3231	26	13.000,00	13.000,00	0,00	13.000,00	13.000,00	0,00
1/269000-754100	Subventionen (Jugendanteil)	2231	3231	26	12.600,00	12.600,00	0,00	12.600,00	12.600,00	0,00
1/269000-754200	Zuschüsse	2231	3231	26	3.000,00	3.000,00	0,00	3.000,00	3.000,00	0,00

1. Nachtragsvoranschlag 2024

Marktgemeinde Sonntagberg

NVA Ergebnis- und Finanzierungsvoranschlag Detailnachweis

		MVAG		VC QU	Ergebnisvoranschlag			Finanzierungsvoranschlag		
		EH	FH		VA 2024 inkl. NVA	VA 2024	1. NVA	VA 2024 inkl. NVA	VA 2024	1. NVA
1/269000-754300	Zuschüsse (Jugendanteil)	2231	3231	26	1.000,00	1.000,00	0,00	1.000,00	1.000,00	0,00
SU 22 / 32	Summe Aufwendungen / Auszahlungen operative Gebarung				34.800,00	34.800,00	0,00	34.800,00	34.800,00	0,00
SA 0 / SA 1	(0) Nettoergebnis (21 - 22) / (1) Geldfluss operative Gebarung (31 - 32)				-34.800,00	-34.800,00	0,00	-34.800,00	-34.800,00	0,00
SA01	Saldo (01) Haushaltsrücklagen (230 - 240)				0,00	0,00	0,00	0,00	0,00	0,00
SA00	Saldo (00) Nettoergebnis nach Haushaltsrücklagen (Saldo 0 + Saldo 01)				-34.800,00	-34.800,00	0,00			
Investive Gebarung										
SU 33	Summe Einzahlungen investive Gebarung							0,00	0,00	0,00
SU 34	Summe Auszahlungen investive Gebarung							0,00	0,00	0,00
SA2	Saldo (2) Geldfluss aus der Investiven Gebarung (33 - 34)							0,00	0,00	0,00
SA3	Saldo (3) Nettofinanzierungssaldo (Saldo 1 + Saldo 2)							-34.800,00	-34.800,00	0,00
Finanzierungstätigkeit										
SU 35	Summe Einzahlungen aus der Finanzierungstätigkeit							0,00	0,00	0,00
SU 36	Summe Auszahlungen aus der Finanzierungstätigkeit							0,00	0,00	0,00
SA4	Saldo (4) Geldfluss aus der Finanzierungstätigkeit (35 - 36)							0,00	0,00	0,00
SA5	Saldo (5) Geldfluss aus der voranschlagswirksamen Gebarung (Saldo 3 + Saldo 4)							-34.800,00	-34.800,00	0,00
27 Erwachseneinbildung										
279	Sonstige Einrichtungen und Maßnahmen									
279000	Sonstige Einrichtungen und Maßnahmen									
Operative Gebarung										
SU 21 / 31	Summe Erträge / Einzahlungen operative Gebarung				0,00	0,00	0,00	0,00	0,00	0,00
1/279000-754200	Zuschüsse	2231	3231	26	0,00	0,00	0,00	0,00	0,00	0,00
SU 22 / 32	Summe Aufwendungen / Auszahlungen operative Gebarung				0,00	0,00	0,00	0,00	0,00	0,00
SA 0 / SA 1	(0) Nettoergebnis (21 - 22) / (1) Geldfluss operative Gebarung (31 - 32)				0,00	0,00	0,00	0,00	0,00	0,00
SA01	Saldo (01) Haushaltsrücklagen (230 - 240)				0,00	0,00	0,00	0,00	0,00	0,00
SA00	Saldo (00) Nettoergebnis nach Haushaltsrücklagen (Saldo 0 + Saldo 01)				0,00	0,00	0,00			
Investive Gebarung										
SU 33	Summe Einzahlungen investive Gebarung							0,00	0,00	0,00
SU 34	Summe Auszahlungen investive Gebarung							0,00	0,00	0,00
SA2	Saldo (2) Geldfluss aus der Investiven Gebarung (33 - 34)							0,00	0,00	0,00
SA3	Saldo (3) Nettofinanzierungssaldo (Saldo 1 + Saldo 2)							0,00	0,00	0,00
Finanzierungstätigkeit										
SU 35	Summe Einzahlungen aus der Finanzierungstätigkeit							0,00	0,00	0,00
SU 36	Summe Auszahlungen aus der Finanzierungstätigkeit							0,00	0,00	0,00
SA4	Saldo (4) Geldfluss aus der Finanzierungstätigkeit (35 - 36)							0,00	0,00	0,00
SA5	Saldo (5) Geldfluss aus der voranschlagswirksamen Gebarung (Saldo 3 + Saldo 4)							0,00	0,00	0,00

1. Nachtragsvoranschlag 2024

Marktgemeinde Sonntagberg

NVA Ergebnis- und Finanzierungsvoranschlag Detailnachweis

	MVAG	VC QU	Ergebnisvoranschlag		Finanzierungsvoranschlag					
			EH	FH	VA 2024 inkl. NVA	VA 2024	1. NVA	VA 2024 inkl. NVA	VA 2024	1. NVA
28	Forschung und Wissenschaft									
282	Studienbeihilfen									
282000	Studienbeihilfen									
Operative Gebarung										
SU 21 / 31	Summe Erträge / Einzahlungen operative Gebarung				0,00	0,00	0,00	0,00	0,00	
1/282000-768000	Sonstige Transfers an private Haushalte (NÖ Semesterticket)	2234 3234 27			2.700,00	2.700,00	0,00	2.700,00	2.700,00	0,00
SU 22 / 32	Summe Aufwendungen / Auszahlungen operative Gebarung				2.700,00	2.700,00	0,00	2.700,00	2.700,00	0,00
SA 0 / SA 1	(0) Nettoergebnis (21 - 22) / (1) Geldfluss operative Gebarung (31 – 32)				-2.700,00	-2.700,00	0,00	-2.700,00	-2.700,00	0,00
SA01	Saldo (01) Haushaltsrücklagen (230 - 240)				0,00	0,00	0,00	0,00	0,00	0,00
SA00	Saldo (00) Nettoergebnis nach Haushaltsrücklagen (Saldo 0 + Saldo 01)				-2.700,00	-2.700,00	0,00			
Investive Gebarung										
SU 33	Summe Einzahlungen investive Gebarung						0,00	0,00	0,00	
SU 34	Summe Auszahlungen investive Gebarung						0,00	0,00	0,00	
SA2	Saldo (2) Geldfluss aus der Investiven Gebarung (33 – 34)						0,00	0,00	0,00	
SA3	Saldo (3) Nettofinanzierungssaldo (Saldo 1 + Saldo 2)						-2.700,00	-2.700,00	0,00	
Finanzierungstätigkeit										
SU 35	Summe Einzahlungen aus der Finanzierungstätigkeit						0,00	0,00	0,00	
SU 36	Summe Auszahlungen aus der Finanzierungstätigkeit						0,00	0,00	0,00	
SA4	Saldo (4) Geldfluss aus der Finanzierungstätigkeit (35 – 36)						0,00	0,00	0,00	
SA5	Saldo (5) Geldfluss aus der voranschlagswirksamen Gebarung (Saldo 3 + Saldo 4)						-2.700,00	-2.700,00	0,00	

		MVAG		VC QU	Ergebnisvoranschlag		Finanzierungsvoranschlag			
		EH	FH		VA 2024 inkl. NVA	VA 2024	1. NVA	VA 2024 inkl. NVA	VA 2024	1. NVA
3 Kunst, Kultur und Kultus										
32	Musik und darstellende Kunst									
321	Einrichtungen der Musikpflege									
321000	Einrichtungen der Musikpflege									
Operative Gebarung										
2/321000+816400	Kostenbeiträge (Kostenersätze) für sonstige Leistungen (Verbände)	2114	3114	13	4.000,00	4.000,00	0,00	4.000,00	4.000,00	0,00
SU 21 / 31	Summe Erträge / Einzahlungen operative Gebarung				4.000,00	4.000,00	0,00	4.000,00	4.000,00	0,00
1/321000-723000	Amtspauschalien und Repräsentationsaufwendungen	2225	3225	24	100,00	100,00	0,00	100,00	100,00	0,00
1/321000-728000	Entgelte für sonstige Leistungen	2225	3225	24	2.000,00	2.000,00	0,00	2.000,00	2.000,00	0,00
1/321000-752000	Transfers an Gemeinden, Gemeindeverbände und Gemeindefonds (Schulumlage Musikschulen)	2231	3231	26	103.100,00	103.100,00	0,00	103.100,00	103.100,00	0,00
1/321000-752100	Transfers an Gemeinden, Gemeindeverbände und Gemeindefonds (einmalige Schulumlage Musikschulen)	2231	3231		50.100,00	50.100,00	0,00	50.100,00	50.100,00	0,00
1/321000-754000	Subventionen	2231	3231	26	6.600,00	6.600,00	0,00	6.600,00	6.600,00	0,00
1/321000-754100	Subventionen (Jugendanteil)	2231	3231	26	4.600,00	4.600,00	0,00	4.600,00	4.600,00	0,00
1/321000-754200	Zuschüsse	2231	3231	26	2.500,00	2.500,00	0,00	2.500,00	2.500,00	0,00
1/321000-754300	Zuschüsse (Jugendanteil)	2231	3231	26	2.500,00	2.500,00	0,00	2.500,00	2.500,00	0,00
SU 22 / 32	Summe Aufwendungen / Auszahlungen operative Gebarung				171.500,00	171.500,00	0,00	171.500,00	171.500,00	0,00
SA 0 / SA 1	(0) Nettoergebnis (21 - 22) / (1) Geldfluss operative Gebarung (31 - 32)				-167.500,00	-167.500,00	0,00	-167.500,00	-167.500,00	0,00
SA01	Saldo (01) Haushaltsrücklagen (230 - 240)				0,00	0,00	0,00	0,00	0,00	0,00
SA00	Saldo (00) Nettoergebnis nach Haushaltsrücklagen (Saldo 0 + Saldo 01)				-167.500,00	-167.500,00	0,00			
Investive Gebarung										
SU 33	Summe Einzahlungen investive Gebarung							0,00	0,00	0,00
SU 34	Summe Auszahlungen investive Gebarung							0,00	0,00	0,00
SA2	Saldo (2) Geldfluss aus der Investiven Gebarung (33 - 34)							0,00	0,00	0,00
SA3	Saldo (3) Nettofinanzierungssaldo (Saldo 1 + Saldo 2)							-167.500,00	-167.500,00	0,00
Finanzierungstätigkeit										
SU 35	Summe Einzahlungen aus der Finanzierungstätigkeit							0,00	0,00	0,00
SU 36	Summe Auszahlungen aus der Finanzierungstätigkeit							0,00	0,00	0,00
SA4	Saldo (4) Geldfluss aus der Finanzierungstätigkeit (35 - 36)							0,00	0,00	0,00
SA5	Saldo (5) Geldfluss aus der voranschlagswirksamen Gebarung (Saldo 3 + Saldo 4)							-167.500,00	-167.500,00	0,00

1. Nachtragsvoranschlag 2024

Marktgemeinde Sonntagberg

NVA Ergebnis- und Finanzierungsvoranschlag Detailnachweis

		MVAG		VC QU	Ergebnisvoranschlag		Finanzierungsvoranschlag			
		EH	FH		VA 2024 inkl. NVA	VA 2024	1. NVA	VA 2024 inkl. NVA	VA 2024	1. NVA
323	Einrichtungen der darstellenden Kunst									
323000	Einrichtungen der darstellenden Kunst									
Operative Gebarung										
SU 21 / 31	Summe Erträge / Einzahlungen operative Gebarung				0,00	0,00	0,00	0,00	0,00	0,00
1/323000-728000	Entgelte für sonstige Leistungen	2225	3225	24	0,00	0,00	0,00	0,00	0,00	0,00
1/323000-754000	Subventionen	2231	3231	26	400,00	400,00	0,00	400,00	400,00	0,00
SU 22 / 32	Summe Aufwendungen / Auszahlungen operative Gebarung				400,00	400,00	0,00	400,00	400,00	0,00
SA 0 / SA 1	(0) Nettoergebnis (21 - 22) / (1) Geldfluss operative Gebarung (31 - 32)				-400,00	-400,00	0,00	-400,00	-400,00	0,00
SA01	Saldo (01) Haushaltsrücklagen (230 - 240)				0,00	0,00	0,00	0,00	0,00	0,00
SA00	Saldo (00) Nettoergebnis nach Haushaltsrücklagen (Saldo 0 + Saldo 01)				-400,00	-400,00	0,00			
Investive Gebarung										
SU 33	Summe Einzahlungen investive Gebarung							0,00	0,00	0,00
SU 34	Summe Auszahlungen investive Gebarung							0,00	0,00	0,00
SA2	Saldo (2) Geldfluss aus der Investiven Gebarung (33 - 34)							0,00	0,00	0,00
SA3	Saldo (3) Nettofinanzierungssaldo (Saldo 1 + Saldo 2)							-400,00	-400,00	0,00
Finanzierungstätigkeit										
SU 35	Summe Einzahlungen aus der Finanzierungstätigkeit							0,00	0,00	0,00
SU 36	Summe Auszahlungen aus der Finanzierungstätigkeit							0,00	0,00	0,00
SA4	Saldo (4) Geldfluss aus der Finanzierungstätigkeit (35 - 36)							0,00	0,00	0,00
SA5	Saldo (5) Geldfluss aus der voranschlagswirksamen Gebarung (Saldo 3 + Saldo 4)							-400,00	-400,00	0,00
34	Museen und sonstige Sammlungen									
340	Museen									
340000	Museen									
Operative Gebarung										
SU 21 / 31	Summe Erträge / Einzahlungen operative Gebarung				0,00	0,00	0,00	0,00	0,00	0,00
1/340000-754000	Subventionen	2231	3231	26	1.000,00	1.000,00	0,00	1.000,00	1.000,00	0,00
SU 22 / 32	Summe Aufwendungen / Auszahlungen operative Gebarung				1.000,00	1.000,00	0,00	1.000,00	1.000,00	0,00
SA 0 / SA 1	(0) Nettoergebnis (21 - 22) / (1) Geldfluss operative Gebarung (31 - 32)				-1.000,00	-1.000,00	0,00	-1.000,00	-1.000,00	0,00
SA01	Saldo (01) Haushaltsrücklagen (230 - 240)				0,00	0,00	0,00	0,00	0,00	0,00
SA00	Saldo (00) Nettoergebnis nach Haushaltsrücklagen (Saldo 0 + Saldo 01)				-1.000,00	-1.000,00	0,00			
Investive Gebarung										
SU 33	Summe Einzahlungen investive Gebarung							0,00	0,00	0,00
SU 34	Summe Auszahlungen investive Gebarung							0,00	0,00	0,00
SA2	Saldo (2) Geldfluss aus der Investiven Gebarung (33 - 34)							0,00	0,00	0,00
SA3	Saldo (3) Nettofinanzierungssaldo (Saldo 1 + Saldo 2)							-1.000,00	-1.000,00	0,00

1. Nachtragsvoranschlag 2024

Marktgemeinde Sonntagberg

NVA Ergebnis- und Finanzierungsvoranschlag Detailnachweis

		MVAG VC QU			Ergebnisvoranschlag			Finanzierungsvoranschlag		
		EH	FH		VA 2024 inkl. NVA	VA 2024	1. NVA	VA 2024 inkl. NVA	VA 2024	1. NVA
Finanzierungstätigkeit										
SU 35	Summe Einzahlungen aus der Finanzierungstätigkeit							0,00	0,00	0,00
SU 36	Summe Auszahlungen aus der Finanzierungstätigkeit							0,00	0,00	0,00
SA4	Saldo (4) Geldfluss aus der Finanzierungstätigkeit (35 – 36)							0,00	0,00	0,00
SA5	Saldo (5) Geldfluss aus der voranschlagswirksamen Gebarung (Saldo 3 + Saldo 4)							-1.000,00	-1.000,00	0,00
36	Heimspflege									
361	Nichtwissenschaftliche Archive									
361000	Archiv									
Operative Gebarung										
2/361000+808000	Veräußerung von Waren (Druckwerke)	2116	3116	16	100,00	100,00	0,00	100,00	100,00	0,00
2/361000+816000	Kostenbeiträge (Kostenersätze) für sonstige Leistungen (Private)	2114	3114	13	100,00	100,00	0,00	100,00	100,00	0,00
2/361000+829000	Sonstige Erträge	2116	3116	18	100,00	100,00	0,00	100,00	100,00	0,00
SU 21 / 31	Summe Erträge / Einzahlungen operative Gebarung				300,00	300,00	0,00	300,00	300,00	0,00
1/361000-413000	Handelswaren (Druckwerke)	2221	3221	23	300,00	300,00	0,00	300,00	300,00	0,00
1/361000-456000	Schreib-, Zeichen- und sonstige Büromittel	2221	3221	23	100,00	100,00	0,00	100,00	100,00	0,00
1/361000-459000	Sonstige Verbrauchsgüter	2221	3221	23	100,00	100,00	0,00	100,00	100,00	0,00
1/361000-521000	Geldbezüge der ganzjährig beschäftigten Arbeiter	2211	3211	20	4.000,00	4.000,00	0,00	4.000,00	4.000,00	0,00
1/361000-580000	Dienstgeberbeiträge Ausgleichsfonds für Familienbeihilfen	2212	3212	20	200,00	200,00	0,00	200,00	200,00	0,00
1/361000-582000	Sonstige Dienstgeberbeiträge zur sozialen Sicherheit	2212	3212	20	200,00	200,00	0,00	200,00	200,00	0,00
1/361000-600000	Energiebezüge (Strom)	2222	3222	24	800,00	800,00	0,00	800,00	800,00	0,00
1/361000-616000	Instandhaltung von Maschinen und maschinelle Anlagen	2224	3224	24	100,00	100,00	0,00	100,00	100,00	0,00
1/361000-618000	Instandhaltung von Einrichtung	2224	3224	24	300,00	300,00	0,00	300,00	300,00	0,00
1/361000-631000	Telekommunikationsdienste	2222	3222	24	700,00	700,00	0,00	700,00	700,00	0,00
1/361000-700000	Miet- und Pachtaufwand	2223	3223	24	7.600,00	7.600,00	0,00	7.600,00	7.600,00	0,00
1/361000-728000	Entgelte für sonstige Leistungen	2225	3225	24	500,00	500,00	0,00	500,00	500,00	0,00
SU 22 / 32	Summe Aufwendungen / Auszahlungen operative Gebarung				14.900,00	14.900,00	0,00	14.900,00	14.900,00	0,00
SA 0 / SA 1	(0) Nettoergebnis (21 - 22) / (1) Geldfluss operative Gebarung (31 – 32)				-14.600,00	-14.600,00	0,00	-14.600,00	-14.600,00	0,00
SA01	Saldo (01) Haushaltsrücklagen (230 - 240)				0,00	0,00	0,00	0,00	0,00	0,00
SA00	Saldo (00) Nettoergebnis nach Haushaltsrücklagen (Saldo 0 + Saldo 01)				-14.600,00	-14.600,00	0,00			
Investive Gebarung										
SU 33	Summe Einzahlungen investive Gebarung							0,00	0,00	0,00
SU 34	Summe Auszahlungen investive Gebarung							0,00	0,00	0,00

1. Nachtragsvoranschlag 2024

NVA Ergebnis- und Finanzierungsvoranschlag Detailnachweis

Marktgemeinde Sonntagberg

		MVAG VC QU			Ergebnisvoranschlag			Finanzierungsvoranschlag		
		EH	FH		VA 2024 inkl. NVA	VA 2024	1. NVA	VA 2024 inkl. NVA	VA 2024	1. NVA
SA2	Saldo (2) Geldfluss aus der Investiven Gebarung (33 – 34)							0,00	0,00	0,00
SA3	Saldo (3) Nettofinanzierungssaldo (Saldo 1 + Saldo 2)							-14.600,00	-14.600,00	0,00
Finanzierungstätigkeit										
SU 35	Summe Einzahlungen aus der Finanzierungstätigkeit							0,00	0,00	0,00
SU 36	Summe Auszahlungen aus der Finanzierungstätigkeit							0,00	0,00	0,00
SA4	Saldo (4) Geldfluss aus der Finanzierungstätigkeit (35 – 36)							0,00	0,00	0,00
SA5	Saldo (5) Geldfluss aus der voranschlagswirksamen Gebarung (Saldo 3 + Saldo 4)							-14.600,00	-14.600,00	0,00
362	Denkmalpflege									
362000	Denkmalpflege									
Operative Gebarung										
SU 21 / 31	Summe Erträge / Einzahlungen operative Gebarung				0,00	0,00	0,00	0,00	0,00	0,00
1/362000-619000	Instandhaltung von Anlagen	2224	3224	24	300,00	300,00	0,00	300,00	300,00	0,00
1/362000-728000	Entgelte für sonstige Leistungen	2225	3225	24	0,00	0,00	0,00	0,00	0,00	0,00
SU 22 / 32	Summe Aufwendungen / Auszahlungen operative Gebarung				300,00	300,00	0,00	300,00	300,00	0,00
SA 0 / SA 1	(0) Nettoergebnis (21 - 22) / (1) Geldfluss operative Gebarung (31 – 32)				-300,00	-300,00	0,00	-300,00	-300,00	0,00
SA01	Saldo (01) Haushaltsrücklagen (230 - 240)				0,00	0,00	0,00	0,00	0,00	0,00
SA00	Saldo (00) Nettoergebnis nach Haushaltsrücklagen (Saldo 0 + Saldo 01)				-300,00	-300,00	0,00			
Investive Gebarung										
SU 33	Summe Einzahlungen investive Gebarung							0,00	0,00	0,00
SU 34	Summe Auszahlungen investive Gebarung							0,00	0,00	0,00
SA2	Saldo (2) Geldfluss aus der Investiven Gebarung (33 – 34)							0,00	0,00	0,00
SA3	Saldo (3) Nettofinanzierungssaldo (Saldo 1 + Saldo 2)							-300,00	-300,00	0,00
Finanzierungstätigkeit										
SU 35	Summe Einzahlungen aus der Finanzierungstätigkeit							0,00	0,00	0,00
SU 36	Summe Auszahlungen aus der Finanzierungstätigkeit							0,00	0,00	0,00
SA4	Saldo (4) Geldfluss aus der Finanzierungstätigkeit (35 – 36)							0,00	0,00	0,00
SA5	Saldo (5) Geldfluss aus der voranschlagswirksamen Gebarung (Saldo 3 + Saldo 4)							-300,00	-300,00	0,00
363	Altstadterhaltung und Ortsbildpflege									
363000	Altstadterhaltung und Ortsbildpflege									
Operative Gebarung										
2/363000+813000	Erträge aus der Auflösung von Investitionszuschüssen (Kapitaltransfers)	2127			400,00	400,00	0,00	0,00	0,00	0,00
2/363000+861000	Transfers von Ländern, Landesfonds und Landeskammern	2121	3121	15	0,00	0,00	0,00	0,00	0,00	0,00
SU 21 / 31	Summe Erträge / Einzahlungen operative Gebarung				400,00	400,00	0,00	0,00	0,00	0,00

1. Nachtragsvoranschlag 2024

Marktgemeinde Sonntagberg

NVA Ergebnis- und Finanzierungsvoranschlag Detailnachweis

		MVAG		VC QU	Ergebnisvoranschlag		Finanzierungsvoranschlag			
		EH	FH		VA 2024 inkl. NVA	VA 2024	1. NVA	VA 2024 inkl. NVA	VA 2024	1. NVA
1/363000-728000	Entgelte für sonstige Leistungen (Ortsbildpflege)	2225	3225	24	1.500,00	1.500,00	0,00	1.500,00	1.500,00	0,00
1/363000-728100	Entgelte für sonstige Leistungen (Dorferneuerung Sonntagberg)	2225	3225	24	12.000,00	12.000,00	0,00	12.000,00	12.000,00	0,00
1/363000-728200	Entgelte für sonstige Leistungen (Dorferneuerung Böhlerwerk)	2225	3225	24	12.000,00	12.000,00	0,00	12.000,00	12.000,00	0,00
1/363000-728900	Entgelte für sonstige Leistungen (Wirtschaftshof)	2225	3225	24	15.000,00	15.000,00	0,00	15.000,00	15.000,00	0,00
SU 22 / 32	Summe Aufwendungen / Auszahlungen operative Gebarung				40.500,00	40.500,00	0,00	40.500,00	40.500,00	0,00
SA 0 / SA 1	(0) Nettoergebnis (21 - 22) / (1) Geldfluss operative Gebarung (31 – 32)				-40.100,00	-40.100,00	0,00	-40.500,00	-40.500,00	0,00
SA01	Saldo (01) Haushaltsrücklagen (230 - 240)				0,00	0,00	0,00	0,00	0,00	0,00
SA00	Saldo (00) Nettoergebnis nach Haushaltsrücklagen (Saldo 0 + Saldo 01)				-40.100,00	-40.100,00	0,00			
Investive Gebarung										
6/363000+300000	Kapitaltransfers von Bund, Bundesfonds und Bundeskammern		3331	1 33	0,00	0,00	0,00	0,00	0,00	0,00
6/363000+301000	Kapitaltransfers von Ländern, Landesfonds und Landeskammern		3331	1 33	0,00	0,00	0,00	0,00	0,00	0,00
SU 33	Summe Einzahlungen investive Gebarung							0,00	0,00	0,00
5/363000-006000	Ortskernbelebung Rosenau/S.		3412	1 40	0,00	0,00	0,00	10.000,00	10.000,00	0,00
SU 34	Summe Auszahlungen investive Gebarung							10.000,00	10.000,00	0,00
SA2	Saldo (2) Geldfluss aus der Investiven Gebarung (33 – 34)							-10.000,00	-10.000,00	0,00
SA3	Saldo (3) Nettofinanzierungssaldo (Saldo 1 + Saldo 2)							-50.500,00	-50.500,00	0,00
Finanzierungstätigkeit										
6/363000+346000	Investitionsdarlehen von Finanzunternehmen		3514	1 55	0,00	0,00	0,00	62.400,00	84.900,00	-22.500,00
SU 35	Summe Einzahlungen aus der Finanzierungstätigkeit							62.400,00	84.900,00	-22.500,00
SU 36	Summe Auszahlungen aus der Finanzierungstätigkeit							0,00	0,00	0,00
SA4	Saldo (4) Geldfluss aus der Finanzierungstätigkeit (35 – 36)							62.400,00	84.900,00	-22.500,00
SA5	Saldo (5) Geldfluss aus der voranschlagswirksamen Gebarung (Saldo 3 + Saldo 4)							11.900,00	34.400,00	-22.500,00
369	Sonstige Einrichtungen und Maßnahmen									
369000	Sonstige Einrichtungen und Maßnahmen									
Operative Gebarung										
2/369000+829000	Sonstige Erträge	2116	3116	18	100,00	100,00	0,00	100,00	100,00	0,00
SU 21 / 31	Summe Erträge / Einzahlungen operative Gebarung				100,00	100,00	0,00	100,00	100,00	0,00
1/369000-728000	Entgelte für sonstige Leistungen	2225	3225	24	3.500,00	3.500,00	0,00	3.500,00	3.500,00	0,00
1/369000-728900	Entgelte für sonstige Leistungen (Wirtschaftshof)	2225	3225	24	5.000,00	5.000,00	0,00	5.000,00	5.000,00	0,00
1/369000-754200	Zuschüsse	2231	3231	26	300,00	300,00	0,00	300,00	300,00	0,00

1. Nachtragsvoranschlag 2024

Marktgemeinde Sonntagberg

NVA Ergebnis- und Finanzierungsvoranschlag Detailnachweis

		MVAG		VC QU	Ergebnisvoranschlag			Finanzierungsvoranschlag		
		EH	FH		VA 2024 inkl. NVA	VA 2024	1. NVA	VA 2024 inkl. NVA	VA 2024	1. NVA
1/369000-754300	Zuschüsse (Jugendanteil)	2231	3231	26	1.000,00	1.000,00	0,00	1.000,00	1.000,00	0,00
SU 22 / 32	Summe Aufwendungen / Auszahlungen operative Gebarung				9.800,00	9.800,00	0,00	9.800,00	9.800,00	0,00
SA 0 / SA 1	(0) Nettoergebnis (21 - 22) / (1) Geldfluss operative Gebarung (31 - 32)				-9.700,00	-9.700,00	0,00	-9.700,00	-9.700,00	0,00
SA01	Saldo (01) Haushaltsrücklagen (230 - 240)				0,00	0,00	0,00	0,00	0,00	0,00
SA00	Saldo (00) Nettoergebnis nach Haushaltsrücklagen (Saldo 0 + Saldo 01)				-9.700,00	-9.700,00	0,00			
Investive Gebarung										
SU 33	Summe Einzahlungen investive Gebarung							0,00	0,00	0,00
SU 34	Summe Auszahlungen investive Gebarung							0,00	0,00	0,00
SA2	Saldo (2) Geldfluss aus der Investiven Gebarung (33 - 34)							0,00	0,00	0,00
SA3	Saldo (3) Nettofinanzierungssaldo (Saldo 1 + Saldo 2)							-9.700,00	-9.700,00	0,00
Finanzierungstätigkeit										
SU 35	Summe Einzahlungen aus der Finanzierungstätigkeit							0,00	0,00	0,00
SU 36	Summe Auszahlungen aus der Finanzierungstätigkeit							0,00	0,00	0,00
SA4	Saldo (4) Geldfluss aus der Finanzierungstätigkeit (35 - 36)							0,00	0,00	0,00
SA5	Saldo (5) Geldfluss aus der voranschlagswirksamen Gebarung (Saldo 3 + Saldo 4)							-9.700,00	-9.700,00	0,00
38	Sonstige Kulturpflege									
381	Maßnahmen der Kulturpflege									
381000	Massnahmen der Kulturpflege									
Operative Gebarung										
2/381000+829000	Sonstige Erträge (Marktfest)	2116	3116	18	4.000,00	4.000,00	0,00	4.000,00	4.000,00	0,00
2/381000+829100	Sonstige Erträge (Veranstaltungen)	2116	3116	18	10.000,00	10.000,00	0,00	10.000,00	10.000,00	0,00
SU 21 / 31	Summe Erträge / Einzahlungen operative Gebarung				14.000,00	14.000,00	0,00	14.000,00	14.000,00	0,00
1/381000-728000	Entgelte für sonstige Leistungen	2225	3225	24	5.500,00	5.500,00	0,00	5.500,00	5.500,00	0,00
1/381000-728100	Entgelte für sonstige Leistungen (Gemeindeveranstaltungen)	2225	3225	24	11.000,00	11.000,00	0,00	11.000,00	11.000,00	0,00
1/381000-728200	Entgelte für sonstige Leistungen (Marktfest)	2225	3225	24	12.000,00	12.000,00	0,00	12.000,00	12.000,00	0,00
1/381000-728900	Entgelte für sonstige Leistungen (Wirtschaftshof)	2225	3225	24	5.000,00	5.000,00	0,00	5.000,00	5.000,00	0,00
1/381000-752000	Transfers an Gemeinden, Gemeindeverbände und Gemeindefonds (Verbandsbeiträge)	2231	3231	26	200,00	200,00	0,00	200,00	200,00	0,00
1/381000-754200	Zuschüsse	2231	3231	26	300,00	300,00	0,00	300,00	300,00	0,00
SU 22 / 32	Summe Aufwendungen / Auszahlungen operative Gebarung				34.000,00	34.000,00	0,00	34.000,00	34.000,00	0,00
SA 0 / SA 1	(0) Nettoergebnis (21 - 22) / (1) Geldfluss operative Gebarung (31 - 32)				-20.000,00	-20.000,00	0,00	-20.000,00	-20.000,00	0,00
SA01	Saldo (01) Haushaltsrücklagen (230 - 240)				0,00	0,00	0,00	0,00	0,00	0,00
SA00	Saldo (00) Nettoergebnis nach Haushaltsrücklagen (Saldo 0 + Saldo 01)				-20.000,00	-20.000,00	0,00			

	MVAG		VC QU	Ergebnisvoranschlag			Finanzierungsvoranschlag		
	EH	FH		VA 2024 inkl. NVA	VA 2024	1. NVA	VA 2024 inkl. NVA	VA 2024	1. NVA
Investive Gebarung									
SU 33			Summe Einzahlungen investive Gebarung				0,00	0,00	0,00
SU 34			Summe Auszahlungen investive Gebarung				0,00	0,00	0,00
SA2			Saldo (2) Geldfluss aus der Investiven Gebarung (33 – 34)				0,00	0,00	0,00
SA3			Saldo (3) Nettofinanzierungssaldo (Saldo 1 + Saldo 2)				-20.000,00	-20.000,00	0,00
Finanzierungstätigkeit									
SU 35			Summe Einzahlungen aus der Finanzierungstätigkeit				0,00	0,00	0,00
SU 36			Summe Auszahlungen aus der Finanzierungstätigkeit				0,00	0,00	0,00
SA4			Saldo (4) Geldfluss aus der Finanzierungstätigkeit (35 – 36)				0,00	0,00	0,00
SA5			Saldo (5) Geldfluss aus der voranschlagswirksamen Gebarung (Saldo 3 + Saldo 4)				-20.000,00	-20.000,00	0,00

1. Nachtragsvoranschlag 2024

Marktgemeinde Sonntagberg

NVA Ergebnis- und Finanzierungsvoranschlag Detailnachweis

		MVAG		VC QU	Ergebnisvoranschlag		Finanzierungsvoranschlag			
		EH	FH		VA 2024 inkl. NVA	VA 2024	1. NVA	VA 2024 inkl. NVA	VA 2024	1. NVA
4 Soziale Wohlfahrt und Wohnbauförderung										
40	Gesonderte Verwaltung									
400	Sozialamt									
400000	Sozialamt									
Operative Gebarung										
2/400000+816200	Kostenbeiträge (Kostensätze) für sonstige Leistungen (Land)	2114	3114	13	0,00	0,00	0,00	0,00	0,00	0,00
SU 21 / 31	Summe Erträge / Einzahlungen operative Gebarung				0,00	0,00	0,00	0,00	0,00	0,00
1/400000-456000	Schreib-, Zeichen- und sonstige Büromittel	2221	3221	23	100,00	100,00	0,00	100,00	100,00	0,00
1/400000-510000	Geldbezüge der Vertragsbediensteten der Verwaltung	2211	3211	20	15.200,00	15.200,00	0,00	15.200,00	15.200,00	0,00
1/400000-540000	Sachbezüge der Vertragsbediensteten der Verwaltung	2213	3213		0,00	0,00	0,00	0,00	0,00	0,00
1/400000-565000	Mehrleistungsvergütungen	2211	3211	20	0,00	0,00	0,00	0,00	0,00	0,00
1/400000-569000	Sonstige Nebengebühren	2211	3211	20	0,00	0,00	0,00	0,00	0,00	0,00
1/400000-580000	Dienstgeberbeiträge Ausgleichsfonds für Familienbeihilfen	2212	3212	20	600,00	600,00	0,00	600,00	600,00	0,00
1/400000-582000	Sonstige Dienstgeberbeiträge zur sozialen Sicherheit	2212	3212	20	3.500,00	3.500,00	0,00	3.500,00	3.500,00	0,00
1/400000-592000	Dotierung von Rückstellungen für Jubiläumszuwendungen	2214			700,00	700,00	0,00	0,00	0,00	0,00
1/400000-616000	Instandhaltung von Maschinen und maschinelle Anlagen	2224	3224	24	300,00	300,00	0,00	300,00	300,00	0,00
SU 22 / 32	Summe Aufwendungen / Auszahlungen operative Gebarung				20.400,00	20.400,00	0,00	19.700,00	19.700,00	0,00
SA 0 / SA 1	(0) Nettoergebnis (21 - 22) / (1) Geldfluss operative Gebarung (31 - 32)				-20.400,00	-20.400,00	0,00	-19.700,00	-19.700,00	0,00
SA01	Saldo (01) Haushaltsrücklagen (230 - 240)				0,00	0,00	0,00	0,00	0,00	0,00
SA00	Saldo (00) Nettoergebnis nach Haushaltsrücklagen (Saldo 0 + Saldo 01)				-20.400,00	-20.400,00	0,00			
Investive Gebarung										
SU 33	Summe Einzahlungen investive Gebarung							0,00	0,00	0,00
SU 34	Summe Auszahlungen investive Gebarung							0,00	0,00	0,00
SA2	Saldo (2) Geldfluss aus der Investiven Gebarung (33 - 34)							0,00	0,00	0,00
SA3	Saldo (3) Nettofinanzierungssaldo (Saldo 1 + Saldo 2)							-19.700,00	-19.700,00	0,00
Finanzierungstätigkeit										
SU 35	Summe Einzahlungen aus der Finanzierungstätigkeit							0,00	0,00	0,00
SU 36	Summe Auszahlungen aus der Finanzierungstätigkeit							0,00	0,00	0,00
SA4	Saldo (4) Geldfluss aus der Finanzierungstätigkeit (35 - 36)							0,00	0,00	0,00
SA5	Saldo (5) Geldfluss aus der voranschlagswirksamen Gebarung (Saldo 3 + Saldo 4)							-19.700,00	-19.700,00	0,00

1. Nachtragsvoranschlag 2024

Marktgemeinde Sonntagberg

NVA Ergebnis- und Finanzierungsvoranschlag Detailnachweis

	MVAG	VC QU	Ergebnisvoranschlag		Finanzierungsvoranschlag					
			EH	FH	VA 2024 inkl. NVA	VA 2024	1. NVA	VA 2024 inkl. NVA	VA 2024	1. NVA
41	Allgemeine öffentliche Wohlfahrt									
419	Sonstige Einrichtungen und Maßnahmen									
419000	Sonstige Einrichtungen und Maßnahmen									
Operative Gebarung										
SU 21 / 31	Summe Erträge / Einzahlungen operative Gebarung				0,00	0,00	0,00	0,00	0,00	0,00
1/419000-751000	Transfers an Länder, Landesfonds und Landeskammern (Wohnsitzgemeindebeitrag)	2231 3231	26		76.600,00	76.600,00	0,00	76.600,00	76.600,00	0,00
1/419000-751100	Transfers an Länder, Landesfonds und Landeskammern (Sozialhilfeumlage)	2231 3231	26		872.000,00	872.000,00	0,00	872.000,00	872.000,00	0,00
1/419000-768000	Sonstige Transfers an private Haushalte (Sozialtarife)	2234 3234	27		7.000,00	7.000,00	0,00	7.000,00	7.000,00	0,00
SU 22 / 32	Summe Aufwendungen / Auszahlungen operative Gebarung				955.600,00	955.600,00	0,00	955.600,00	955.600,00	0,00
SA 0 / SA 1	(0) Nettoergebnis (21 - 22) / (1) Geldfluss operative Gebarung (31 - 32)				-955.600,00	-955.600,00	0,00	-955.600,00	-955.600,00	0,00
SA01	Saldo (01) Haushaltsrücklagen (230 - 240)				0,00	0,00	0,00	0,00	0,00	0,00
SA00	Saldo (00) Nettoergebnis nach Haushaltsrücklagen (Saldo 0 + Saldo 01)				-955.600,00	-955.600,00	0,00			
Investive Gebarung										
SU 33	Summe Einzahlungen investive Gebarung						0,00	0,00	0,00	0,00
SU 34	Summe Auszahlungen investive Gebarung						0,00	0,00	0,00	0,00
SA2	Saldo (2) Geldfluss aus der Investiven Gebarung (33 - 34)						0,00	0,00	0,00	0,00
SA3	Saldo (3) Nettofinanzierungssaldo (Saldo 1 + Saldo 2)						-955.600,00	-955.600,00	0,00	0,00
Finanzierungstätigkeit										
SU 35	Summe Einzahlungen aus der Finanzierungstätigkeit						0,00	0,00	0,00	0,00
SU 36	Summe Auszahlungen aus der Finanzierungstätigkeit						0,00	0,00	0,00	0,00
SA4	Saldo (4) Geldfluss aus der Finanzierungstätigkeit (35 - 36)						0,00	0,00	0,00	0,00
SA5	Saldo (5) Geldfluss aus der voranschlagswirksamen Gebarung (Saldo 3 + Saldo 4)						-955.600,00	-955.600,00	0,00	0,00
42	Freie Wohlfahrt									
423	Essen auf Rädern									
423000	Essen auf Rädern									
Operative Gebarung										
2/423000+813000	Erträge aus der Auflösung von Investitionszuschüssen (Kapitaltransfers)	2127			600,00	600,00	0,00	0,00	0,00	0,00
2/423000+816000	Kostenbeiträge (Kostensätze) für sonstige Leistungen (Private)	2114 3114	13		137.000,00	137.000,00	0,00	137.000,00	137.000,00	0,00
2/423000+816200	Kostenbeiträge (Kostensätze) für sonstige Leistungen (Land)	2114 3114	13		13.500,00	13.500,00	0,00	13.500,00	13.500,00	0,00
2/423000+864000	Sponsoring Elektrofahrzeug (Private)	2123 3123	16		0,00	0,00	0,00	0,00	0,00	0,00

1. Nachtragsvoranschlag 2024

Marktgemeinde Sonntagberg

NVA Ergebnis- und Finanzierungsvoranschlag Detailnachweis

		MVAG		VC QU	Ergebnisvoranschlag		Finanzierungsvoranschlag			
		EH	FH		VA 2024 inkl. NVA	VA 2024	1. NVA	VA 2024 inkl. NVA	VA 2024	1. NVA
2/423000+871000	BZ-Elektrofahrzeug	2121	3121	33	0,00	0,00	0,00	0,00	0,00	0,00
SU 21 / 31	Summe Erträge / Einzahlungen operative Gebarung				151.100,00	151.100,00	0,00	150.500,00	150.500,00	0,00
1/423000-400000	Geringwertige Wirtschaftsgüter (Dienstkleidung)	2221	3221	23	100,00	100,00	0,00	100,00	100,00	0,00
1/423000-452000	Treibstoffe	2221	3221	23	0,00	0,00	0,00	0,00	0,00	0,00
1/423000-459000	Sonstige Verbrauchsgüter	2221	3221	23	0,00	0,00	0,00	0,00	0,00	0,00
1/423000-459100	Sonstige Verbrauchsgüter (Transportbehälter)	2221	3221	23	1.500,00	1.500,00	0,00	1.500,00	1.500,00	0,00
1/423000-511000	Geldbezüge der Vertragsbediensteten in handwerklicher Verwendung	2211	3211	20	27.200,00	27.200,00	0,00	27.200,00	27.200,00	0,00
1/423000-521000	Geldbezüge der ganzjährig beschäftigten Arbeiter	2211	3211	20	3.200,00	3.200,00	0,00	3.200,00	3.200,00	0,00
1/423000-541000	Sachbezüge der Vertragsbediensteten in handwerklicher Verwendung	2213	3213		200,00	200,00	0,00	200,00	200,00	0,00
1/423000-565000	Mehrleistungsvergütung	2211	3211	20	4.000,00	4.000,00	0,00	4.000,00	4.000,00	0,00
1/423000-580000	Dienstgeberbeiträge Ausgleichsfonds für Familienbeihilfen	2212	3212	20	1.300,00	1.300,00	0,00	1.300,00	1.300,00	0,00
1/423000-582000	Sonstige Dienstgeberbeiträge zur sozialen Sicherheit	2212	3212	20	6.700,00	6.700,00	0,00	6.700,00	6.700,00	0,00
1/423000-592000	Dotierung von Rückstellungen für Jubiläumszuwendungen	2214			300,00	300,00	0,00	0,00	0,00	0,00
1/423000-617000	Instandhaltung von Fahrzeugen	2224	3224	24	2.000,00	2.000,00	0,00	2.000,00	2.000,00	0,00
1/423000-631000	Telekommunikationsdienste	2222	3222	24	200,00	200,00	0,00	200,00	200,00	0,00
1/423000-670000	Versicherungen	2222	3222	24	4.500,00	4.500,00	0,00	4.500,00	4.500,00	0,00
1/423000-680000	Planmäßige Abschreibung	2226			2.600,00	2.600,00	0,00	0,00	0,00	0,00
1/423000-700000	Miet- und Pachtaufwand	2223	3223	24	500,00	500,00	0,00	500,00	500,00	0,00
1/423000-710000	Öffentliche Abgaben ohne Gebühren gemäß FAG	2225	3225	24	0,00	0,00	0,00	0,00	0,00	0,00
1/423000-728000	Entgelte für sonstige Leistungen	2225	3225	24	100,00	100,00	0,00	100,00	100,00	0,00
1/423000-728500	Entgelte für sonstige Leistungen (Essenankauf AKH Waidhofen/Ybbs)	2225	3225	24	95.000,00	95.000,00	0,00	95.000,00	95.000,00	0,00
1/423000-728900	Entgelte für sonstige Leistungen (Wirtschaftshof)	2225	3225	24	0,00	0,00	0,00	0,00	0,00	0,00
1/423000-729200	Kostensätze an Bauhof	2225	3225	24	500,00	500,00	0,00	500,00	500,00	0,00
SU 22 / 32	Summe Aufwendungen / Auszahlungen operative Gebarung				149.900,00	149.900,00	0,00	147.000,00	147.000,00	0,00
SA 0 / SA 1	(0) Nettoergebnis (21 - 22) / (1) Geldfluss operative Gebarung (31 - 32)				1.200,00	1.200,00	0,00	3.500,00	3.500,00	0,00
SA01	Saldo (01) Haushaltsrücklagen (230 - 240)				0,00	0,00	0,00	0,00	0,00	0,00
SA00	Saldo (00) Nettoergebnis nach Haushaltsrücklagen (Saldo 0 + Saldo 01)				1.200,00	1.200,00	0,00	0,00	0,00	0,00

1. Nachtragsvoranschlag 2024

Marktgemeinde Sonntagberg

NVA Ergebnis- und Finanzierungsvoranschlag Detailnachweis

	MVAG	VC QU	Ergebnisvoranschlag				Finanzierungsvoranschlag				
			EH	FH	VA 2024 inkl. NVA	VA 2024	1. NVA	VA 2024 inkl. NVA	VA 2024	1. NVA	
Investive Gebarung											
2/423000+300000				3331	33	0,00	0,00	0,00	0,00	0,00	0,00
				KPC Barwert Elektroauto - Kapitaltransfers von Bund, Bundesfonds und Bundeskammern							
SU 33				Summe Einzahlungen investive Gebarung					0,00	0,00	0,00
1/423000-040000				3414	2 41	0,00	0,00	0,00	0,00	0,00	0,00
				Ankauf Fahrzeug							
SU 34				Summe Auszahlungen investive Gebarung					0,00	0,00	0,00
SA2				Saldo (2) Geldfluss aus der Investiven Gebarung (33 – 34)					0,00	0,00	0,00
SA3				Saldo (3) Nettofinanzierungssaldo (Saldo 1 + Saldo 2)					3.500,00	3.500,00	0,00
Finanzierungstätigkeit											
SU 35				Summe Einzahlungen aus der Finanzierungstätigkeit					0,00	0,00	0,00
SU 36				Summe Auszahlungen aus der Finanzierungstätigkeit					0,00	0,00	0,00
SA4				Saldo (4) Geldfluss aus der Finanzierungstätigkeit (35 – 36)					0,00	0,00	0,00
SA5				Saldo (5) Geldfluss aus der voranschlagswirksamen Gebarung (Saldo 3 + Saldo 4)					3.500,00	3.500,00	0,00
424				Heimhilfe							
424000				Heimhilfe							
Operative Gebarung											
SU 21 / 31				Summe Erträge / Einzahlungen operative Gebarung			0,00	0,00	0,00	0,00	0,00
1/424000-451000				2221	3221	23	2.100,00	2.100,00	0,00	2.100,00	2.100,00
				Brennstoffe							
1/424000-700000				2223	3223	24	5.500,00	5.500,00	0,00	5.500,00	5.500,00
				Miet- und Pachtaufwand							
SU 22 / 32				Summe Aufwendungen / Auszahlungen operative Gebarung			7.600,00	7.600,00	0,00	7.600,00	7.600,00
SA 0 / SA 1				(0) Nettoergebnis (21 - 22) / (1) Geldfluss operative Gebarung (31 – 32)			-7.600,00	-7.600,00	0,00	-7.600,00	0,00
SA01				Saldo (01) Haushaltsrücklagen (230 - 240)			0,00	0,00	0,00	0,00	0,00
SA00				Saldo (00) Nettoergebnis nach Haushaltsrücklagen (Saldo 0 + Saldo 01)			-7.600,00	-7.600,00	0,00	-7.600,00	0,00
Investive Gebarung											
SU 33				Summe Einzahlungen investive Gebarung					0,00	0,00	0,00
SU 34				Summe Auszahlungen investive Gebarung					0,00	0,00	0,00
SA2				Saldo (2) Geldfluss aus der Investiven Gebarung (33 – 34)					0,00	0,00	0,00
SA3				Saldo (3) Nettofinanzierungssaldo (Saldo 1 + Saldo 2)					-7.600,00	-7.600,00	0,00
Finanzierungstätigkeit											
SU 35				Summe Einzahlungen aus der Finanzierungstätigkeit					0,00	0,00	0,00
SU 36				Summe Auszahlungen aus der Finanzierungstätigkeit					0,00	0,00	0,00
SA4				Saldo (4) Geldfluss aus der Finanzierungstätigkeit (35 – 36)					0,00	0,00	0,00
SA5				Saldo (5) Geldfluss aus der voranschlagswirksamen Gebarung (Saldo 3 + Saldo 4)					-7.600,00	-7.600,00	0,00

1. Nachtragsvoranschlag 2024

Marktgemeinde Sonntagberg

NVA Ergebnis- und Finanzierungsvoranschlag Detailnachweis

		MVAG		VC QU	Ergebnisvoranschlag		Finanzierungsvoranschlag			
		EH	FH		VA 2024 inkl. NVA	VA 2024	1. NVA	VA 2024 inkl. NVA	VA 2024	1. NVA
429	Sonstige Einrichtungen und Maßnahmen									
429000	Sonstige Einrichtungen und Maßnahmen									
Operative Gebarung										
SU 21 / 31	Summe Erträge / Einzahlungen operative Gebarung				0,00	0,00	0,00	0,00	0,00	0,00
1/429000-728000	Entgelte für sonstige Leistungen	2225	3225	24	3.000,00	3.000,00	0,00	3.000,00	3.000,00	0,00
1/429000-754000	Subventionen	2231	3231	26	1.400,00	1.400,00	0,00	1.400,00	1.400,00	0,00
1/429000-757200	Transfers an private Organisationen ohne Erwerbszweck (Seniorenurlaub)	2234	3234	27	2.500,00	2.500,00	0,00	2.500,00	2.500,00	0,00
1/429000-768000	Sonstige Transfers an private Haushalte (Weihnachtsaktion)	2234	3234	27	1.000,00	1.000,00	0,00	1.000,00	1.000,00	0,00
SU 22 / 32	Summe Aufwendungen / Auszahlungen operative Gebarung				7.900,00	7.900,00	0,00	7.900,00	7.900,00	0,00
SA 0 / SA 1	(0) Nettoergebnis (21 - 22) / (1) Geldfluss operative Gebarung (31 - 32)				-7.900,00	-7.900,00	0,00	-7.900,00	-7.900,00	0,00
SA01	Saldo (01) Haushaltsrücklagen (230 - 240)				0,00	0,00	0,00	0,00	0,00	0,00
SA00	Saldo (00) Nettoergebnis nach Haushaltsrücklagen (Saldo 0 + Saldo 01)				-7.900,00	-7.900,00	0,00			
Investive Gebarung										
SU 33	Summe Einzahlungen investive Gebarung							0,00	0,00	0,00
SU 34	Summe Auszahlungen investive Gebarung							0,00	0,00	0,00
SA2	Saldo (2) Geldfluss aus der Investiven Gebarung (33 - 34)							0,00	0,00	0,00
SA3	Saldo (3) Nettofinanzierungssaldo (Saldo 1 + Saldo 2)							-7.900,00	-7.900,00	0,00
Finanzierungstätigkeit										
SU 35	Summe Einzahlungen aus der Finanzierungstätigkeit							0,00	0,00	0,00
SU 36	Summe Auszahlungen aus der Finanzierungstätigkeit							0,00	0,00	0,00
SA4	Saldo (4) Geldfluss aus der Finanzierungstätigkeit (35 - 36)							0,00	0,00	0,00
SA5	Saldo (5) Geldfluss aus der voranschlagswirksamen Gebarung (Saldo 3 + Saldo 4)							-7.900,00	-7.900,00	0,00
43	Jugendwohlfahrt									
439	Sonstige Einrichtungen und Maßnahmen									
439000	Sonstige Einrichtungen und Maßnahmen									
Operative Gebarung										
2/439000+816000	Kostenbeiträge (Kostensätze) für sonstige Leistungen (Private)	2114	3114	13	5.000,00	5.000,00	0,00	5.000,00	5.000,00	0,00
SU 21 / 31	Summe Erträge / Einzahlungen operative Gebarung				5.000,00	5.000,00	0,00	5.000,00	5.000,00	0,00
1/439000-600000	Energiebezüge (Strom)	2222	3222	24	5.000,00	5.000,00	0,00	5.000,00	5.000,00	0,00
1/439000-614000	Instandhaltung von Gebäuden	2224	3224	24	300,00	300,00	0,00	300,00	300,00	0,00
1/439000-700000	Miet- und Pachtaufwand	2223	3223	24	6.700,00	6.700,00	0,00	6.700,00	6.700,00	0,00
1/439000-728000	Entgelte für sonstige Leistungen	2225	3225	24	500,00	500,00	0,00	500,00	500,00	0,00

1. Nachtragsvoranschlag 2024

Marktgemeinde Sonntagberg

NVA Ergebnis- und Finanzierungsvoranschlag Detailnachweis

		MVAG		VC QU	Ergebnisvoranschlag		Finanzierungsvoranschlag			
		EH	FH		VA 2024 inkl. NVA	VA 2024	1. NVA	VA 2024 inkl. NVA	VA 2024	1. NVA
1/439000-751000	Transfers an Länder, Landesfonds und Landeskommission (Jugendwohlfahrtsumlage)	2231	3231	26	171.000,00	171.000,00	0,00	171.000,00	171.000,00	0,00
1/439000-754100	Subventionen (Jugendanteil)	2231	3231	26	400,00	400,00	0,00	400,00	400,00	0,00
1/439000-754300	Zuschüsse (Jugendanteil)	2231	3231	26	900,00	900,00	0,00	900,00	900,00	0,00
1/439000-768100	Sonstige Transfers für private Haushalte (Betreuungseinrichtungen)	2234	3234	27	8.000,00	8.000,00	0,00	8.000,00	8.000,00	0,00
SU 22 / 32	Summe Aufwendungen / Auszahlungen operative Gebarung				192.800,00	192.800,00	0,00	192.800,00	192.800,00	0,00
SA 0 / SA 1	(0) Nettoergebnis (21 - 22) / (1) Geldfluss operative Gebarung (31 - 32)				-187.800,00	-187.800,00	0,00	-187.800,00	-187.800,00	0,00
SA01	Saldo (01) Haushaltsrücklagen (230 - 240)				0,00	0,00	0,00	0,00	0,00	0,00
SA00	Saldo (00) Nettoergebnis nach Haushaltsrücklagen (Saldo 0 + Saldo 01)				-187.800,00	-187.800,00	0,00			
Investive Gebarung										
SU 33	Summe Einzahlungen investive Gebarung							0,00	0,00	0,00
SU 34	Summe Auszahlungen investive Gebarung							0,00	0,00	0,00
SA2	Saldo (2) Geldfluss aus der Investiven Gebarung (33 - 34)							0,00	0,00	0,00
SA3	Saldo (3) Nettofinanzierungssaldo (Saldo 1 + Saldo 2)							-187.800,00	-187.800,00	0,00
Finanzierungstätigkeit										
SU 35	Summe Einzahlungen aus der Finanzierungstätigkeit							0,00	0,00	0,00
SU 36	Summe Auszahlungen aus der Finanzierungstätigkeit							0,00	0,00	0,00
SA4	Saldo (4) Geldfluss aus der Finanzierungstätigkeit (35 - 36)							0,00	0,00	0,00
SA5	Saldo (5) Geldfluss aus der voranschlagswirksamen Gebarung (Saldo 3 + Saldo 4)							-187.800,00	-187.800,00	0,00
44	Behebung von Notständen									
441	Maßnahmen									
441000	Maßnahmen									
Operative Gebarung										
2/441000+816000	Kostenbeträge (Kostensätze) für sonstige Leistungen (Private)	2114	3114	13	900,00	900,00	0,00	900,00	900,00	0,00
SU 21 / 31	Summe Erträge / Einzahlungen operative Gebarung				900,00	900,00	0,00	900,00	900,00	0,00
1/441000-768000	Sonstige Transfers für private Haushalte (Sozialmaßnahmen)	2234	3234	27	500,00	500,00	0,00	500,00	500,00	0,00
SU 22 / 32	Summe Aufwendungen / Auszahlungen operative Gebarung				500,00	500,00	0,00	500,00	500,00	0,00
SA 0 / SA 1	(0) Nettoergebnis (21 - 22) / (1) Geldfluss operative Gebarung (31 - 32)				400,00	400,00	0,00	400,00	400,00	0,00
SA01	Saldo (01) Haushaltsrücklagen (230 - 240)				0,00	0,00	0,00	0,00	0,00	0,00
SA00	Saldo (00) Nettoergebnis nach Haushaltsrücklagen (Saldo 0 + Saldo 01)				400,00	400,00	0,00			
Investive Gebarung										
SU 33	Summe Einzahlungen investive Gebarung							0,00	0,00	0,00
SU 34	Summe Auszahlungen investive Gebarung							0,00	0,00	0,00

1. Nachtragsvoranschlag 2024

NVA Ergebnis- und Finanzierungsvoranschlag Detailnachweis

Marktgemeinde Sonntagberg

	MVAG	VC QU	Ergebnisvoranschlag			Finanzierungsvoranschlag				
			EH	FH	VA 2024 inkl. NVA	VA 2024	1. NVA	VA 2024 inkl. NVA	VA 2024	1. NVA
SA2							0,00	0,00	0,00	
SA3							400,00	400,00	0,00	
Finanzierungstätigkeit										
SU 35							0,00	0,00	0,00	
SU 36							0,00	0,00	0,00	
SA4							0,00	0,00	0,00	
SA5							400,00	400,00	0,00	
46	Familienpolitische Maßnahmen									
469	Sonstige Maßnahmen									
469000	Sonstige Maßnahmen									
Operative Gebarung										
SU 21 / 31					0,00	0,00	0,00	0,00	0,00	
1/469000-413000	Handelswaren (Säuglingspakete)	2221	3221	23	2.500,00	2.500,00	0,00	2.500,00	2.500,00	0,00
SU 22 / 32					2.500,00	2.500,00	0,00	2.500,00	2.500,00	0,00
SA 0 / SA 1	(0) Nettoergebnis (21 - 22) / (1) Geldfluss operative Gebarung (31 – 32)				-2.500,00	-2.500,00	0,00	-2.500,00	-2.500,00	0,00
SA01	Saldo (01) Haushaltsrücklagen (230 - 240)				0,00	0,00	0,00	0,00	0,00	0,00
SA00	Saldo (00) Nettoergebnis nach Haushaltsrücklagen (Saldo 0 + Saldo 01)				-2.500,00	-2.500,00	0,00			
Investive Gebarung										
SU 33	Summe Einzahlungen investive Gebarung						0,00	0,00	0,00	
SU 34	Summe Auszahlungen investive Gebarung						0,00	0,00	0,00	
SA2	Saldo (2) Geldfluss aus der Investiven Gebarung (33 – 34)						0,00	0,00	0,00	
SA3	Saldo (3) Nettofinanzierungssaldo (Saldo 1 + Saldo 2)						-2.500,00	-2.500,00	0,00	
Finanzierungstätigkeit										
SU 35	Summe Einzahlungen aus der Finanzierungstätigkeit						0,00	0,00	0,00	
SU 36	Summe Auszahlungen aus der Finanzierungstätigkeit						0,00	0,00	0,00	
SA4	Saldo (4) Geldfluss aus der Finanzierungstätigkeit (35 – 36)						0,00	0,00	0,00	
SA5	Saldo (5) Geldfluss aus der voranschlagswirksamen Gebarung (Saldo 3 + Saldo 4)						-2.500,00	-2.500,00	0,00	

1. Nachtragsvoranschlag 2024

Marktgemeinde Sonntagberg

NVA Ergebnis- und Finanzierungsvoranschlag Detailnachweis

	MVAG EH FH	VC QU	Ergebnisvoranschlag		Finanzierungsvoranschlag				
			VA 2024 inkl. NVA	VA 2024	1. NVA	VA 2024 inkl. NVA	VA 2024	1. NVA	
5 Gesundheit									
51	Gesundheitsdienst								
510	Medizinische Bereichsversorgung								
510000	Medizinische Bereichsversorgung								
Operative Gebarung									
SU 21 / 31	Summe Erträge / Einzahlungen operative Gebarung		0,00	0,00	0,00	0,00	0,00	0,00	0,00
1/510000-500000	Geldbezüge der Beamten der Verwaltung	2211 3211 20	0,00	0,00	0,00	0,00	0,00	0,00	0,00
1/510000-580000	Dienstgeberbeiträge Ausgleichsfonds für Familienbeihilfen	2212 3212 20	0,00	0,00	0,00	0,00	0,00	0,00	0,00
1/510000-582000	Sonstige Dienstgeberbeiträge zur sozialen Sicherheit	2212 3212 20	0,00	0,00	0,00	0,00	0,00	0,00	0,00
1/510000-700000	Miet- und Pachtaufwand	2223 3223 24	7.000,00	7.000,00	0,00	7.000,00	7.000,00	7.000,00	0,00
1/510000-728000	Entgelte für sonstige Leistungen	2225 3225 24	1.200,00	1.200,00	0,00	1.200,00	1.200,00	1.200,00	0,00
1/510000-751000	Transfers an Länder, Landesfonds und Landeskammern (Pensionsverband der Gemeindeärzte)	2231 3231 26	15.100,00	15.100,00	0,00	15.100,00	15.100,00	15.100,00	0,00
SU 22 / 32	Summe Aufwendungen / Auszahlungen operative Gebarung		23.300,00	23.300,00	0,00	23.300,00	23.300,00	23.300,00	0,00
SA 0 / SA 1	(0) Nettoergebnis (21 - 22) / (1) Geldfluss operative Gebarung (31 - 32)		-23.300,00	-23.300,00	0,00	-23.300,00	-23.300,00	-23.300,00	0,00
SA01	Saldo (01) Haushaltsrücklagen (230 - 240)		0,00	0,00	0,00	0,00	0,00	0,00	0,00
SA00	Saldo (00) Nettoergebnis nach Haushaltsrücklagen (Saldo 0 + Saldo 01)		-23.300,00	-23.300,00	0,00				
Investive Gebarung									
SU 33	Summe Einzahlungen investive Gebarung					0,00	0,00	0,00	0,00
SU 34	Summe Auszahlungen investive Gebarung					0,00	0,00	0,00	0,00
SA2	Saldo (2) Geldfluss aus der Investiven Gebarung (33 - 34)					0,00	0,00	0,00	0,00
SA3	Saldo (3) Nettofinanzierungssaldo (Saldo 1 + Saldo 2)					-23.300,00	-23.300,00	-23.300,00	0,00
Finanzierungstätigkeit									
SU 35	Summe Einzahlungen aus der Finanzierungstätigkeit					0,00	0,00	0,00	0,00
SU 36	Summe Auszahlungen aus der Finanzierungstätigkeit					0,00	0,00	0,00	0,00
SA4	Saldo (4) Geldfluss aus der Finanzierungstätigkeit (35 - 36)					0,00	0,00	0,00	0,00
SA5	Saldo (5) Geldfluss aus der voranschlagswirksamen Gebarung (Saldo 3 + Saldo 4)					-23.300,00	-23.300,00	-23.300,00	0,00
511	Familienberatung								
511000	Familienberatung								
Operative Gebarung									
2/511000+816000	Kostenbeiträge (Kostenersätze) für sonstige Leistungen (Private)	2114 3114 13	0,00	0,00	0,00	0,00	0,00	0,00	0,00
SU 21 / 31	Summe Erträge / Einzahlungen operative Gebarung		0,00	0,00	0,00	0,00	0,00	0,00	0,00
1/511000-451000	Brennstoffe	2221 3221 23	1.200,00	1.200,00	0,00	1.200,00	1.200,00	1.200,00	0,00

1. Nachtragsvoranschlag 2024

Marktgemeinde Sonntagberg

NVA Ergebnis- und Finanzierungsvoranschlag Detailnachweis

		MVAG		VC QU	Ergebnisvoranschlag			Finanzierungsvoranschlag		
		EH	FH		VA 2024 inkl. NVA	VA 2024	1. NVA	VA 2024 inkl. NVA	VA 2024	1. NVA
1/511000-600000	Energiebezüge (Strom)	2222	3222	24	400,00	400,00	0,00	400,00	400,00	0,00
1/511000-618000	Instandhaltung von Einrichtung	2224	3224	24	100,00	100,00	0,00	100,00	100,00	0,00
1/511000-700000	Miet- und Pachtaufwand	2223	3223	24	6.300,00	6.300,00	0,00	6.300,00	6.300,00	0,00
1/511000-728000	Entgelte für sonstige Leistungen	2225	3225	24	1.000,00	1.000,00	0,00	1.000,00	1.000,00	0,00
SU 22 / 32	Summe Aufwendungen / Auszahlungen operative Gebarung				9.000,00	9.000,00	0,00	9.000,00	9.000,00	0,00
SA 0 / SA 1	(0) Nettoergebnis (21 - 22) / (1) Geldfluss operative Gebarung (31 - 32)				-9.000,00	-9.000,00	0,00	-9.000,00	-9.000,00	0,00
SA01	Saldo (01) Haushaltsrücklagen (230 - 240)				0,00	0,00	0,00	0,00	0,00	0,00
SA00	Saldo (00) Nettoergebnis nach Haushaltsrücklagen (Saldo 0 + Saldo 01)				-9.000,00	-9.000,00	0,00			
Investive Gebarung										
SU 33	Summe Einzahlungen investive Gebarung							0,00	0,00	0,00
SU 34	Summe Auszahlungen investive Gebarung							0,00	0,00	0,00
SA2	Saldo (2) Geldfluss aus der Investiven Gebarung (33 - 34)							0,00	0,00	0,00
SA3	Saldo (3) Nettofinanzierungssaldo (Saldo 1 + Saldo 2)							-9.000,00	-9.000,00	0,00
Finanzierungstätigkeit										
SU 35	Summe Einzahlungen aus der Finanzierungstätigkeit							0,00	0,00	0,00
SU 36	Summe Auszahlungen aus der Finanzierungstätigkeit							0,00	0,00	0,00
SA4	Saldo (4) Geldfluss aus der Finanzierungstätigkeit (35 - 36)							0,00	0,00	0,00
SA5	Saldo (5) Geldfluss aus der voranschlagswirksamen Gebarung (Saldo 3 + Saldo 4)							-9.000,00	-9.000,00	0,00
512	Sonstige medizinische Beratung und Betreuung									
512000	Sonstige medizinische Beratung und Betreuung									
Operative Gebarung										
2/512000+816200	Kostenbeiträge (Kostensätze) für sonstige Leistungen (Land)	2114	3114	13	0,00	0,00	0,00	0,00	0,00	0,00
SU 21 / 31	Summe Erträge / Einzahlungen operative Gebarung				0,00	0,00	0,00	0,00	0,00	0,00
1/512000-728000	Entgelte für sonstige Leistungen (Gesundheitsvorsorge)	2225	3225	24	1.700,00	1.700,00	0,00	1.700,00	1.700,00	0,00
1/512000-754200	Zuschüsse	2231	3231	26	400,00	400,00	0,00	400,00	400,00	0,00
SU 22 / 32	Summe Aufwendungen / Auszahlungen operative Gebarung				2.100,00	2.100,00	0,00	2.100,00	2.100,00	0,00
SA 0 / SA 1	(0) Nettoergebnis (21 - 22) / (1) Geldfluss operative Gebarung (31 - 32)				-2.100,00	-2.100,00	0,00	-2.100,00	-2.100,00	0,00
SA01	Saldo (01) Haushaltsrücklagen (230 - 240)				0,00	0,00	0,00	0,00	0,00	0,00
SA00	Saldo (00) Nettoergebnis nach Haushaltsrücklagen (Saldo 0 + Saldo 01)				-2.100,00	-2.100,00	0,00			
Investive Gebarung										
SU 33	Summe Einzahlungen investive Gebarung							0,00	0,00	0,00
SU 34	Summe Auszahlungen investive Gebarung							0,00	0,00	0,00
SA2	Saldo (2) Geldfluss aus der Investiven Gebarung (33 - 34)							0,00	0,00	0,00
SA3	Saldo (3) Nettofinanzierungssaldo (Saldo 1 + Saldo 2)							-2.100,00	-2.100,00	0,00

1. Nachtragsvoranschlag 2024

Marktgemeinde Sonntagberg

NVA Ergebnis- und Finanzierungsvoranschlag Detailnachweis

	MVAG EH FH	VC QU	Ergebnisvoranschlag		Finanzierungsvoranschlag				
			VA 2024 inkl. NVA	VA 2024	1. NVA	VA 2024 inkl. NVA	VA 2024	1. NVA	
Finanzierungstätigkeit									
SU 35							0,00	0,00	0,00
SU 36							0,00	0,00	0,00
SA4							0,00	0,00	0,00
SA5							-2.100,00	-2.100,00	0,00
519	Sonstige Einrichtungen und Maßnahmen								
519100	Sonstige Einrichtungen und Maßnahmen								
Operative Gebarung									
2/519100+860000	Transfers von Bund, Bundesfonds und Bundeskammern	2121	3121	15	0,00	0,00	0,00	0,00	0,00
SU 21 / 31	Summe Erträge / Einzahlungen operative Gebarung				0,00	0,00	0,00	0,00	0,00
SU 22 / 32	Summe Aufwendungen / Auszahlungen operative Gebarung				0,00	0,00	0,00	0,00	0,00
SA 0 / SA 1	(0) Nettoergebnis (21 - 22) / (1) Geldfluss operative Gebarung (31 – 32)				0,00	0,00	0,00	0,00	0,00
SA01	Saldo (01) Haushaltsrücklagen (230 - 240)				0,00	0,00	0,00	0,00	0,00
SA00	Saldo (00) Nettoergebnis nach Haushaltsrücklagen (Saldo 0 + Saldo 01)				0,00	0,00	0,00	0,00	0,00
Investive Gebarung									
SU 33	Summe Einzahlungen investive Gebarung						0,00	0,00	0,00
SU 34	Summe Auszahlungen investive Gebarung						0,00	0,00	0,00
SA2	Saldo (2) Geldfluss aus der Investiven Gebarung (33 – 34)						0,00	0,00	0,00
SA3	Saldo (3) Nettofinanzierungssaldo (Saldo 1 + Saldo 2)						0,00	0,00	0,00
Finanzierungstätigkeit									
SU 35	Summe Einzahlungen aus der Finanzierungstätigkeit						0,00	0,00	0,00
SU 36	Summe Auszahlungen aus der Finanzierungstätigkeit						0,00	0,00	0,00
SA4	Saldo (4) Geldfluss aus der Finanzierungstätigkeit (35 – 36)						0,00	0,00	0,00
SA5	Saldo (5) Geldfluss aus der voranschlagswirksamen Gebarung (Saldo 3 + Saldo 4)						0,00	0,00	0,00
52	Umweltschutz								
522	Reinhaltung der Luft								
522000	Umweltschutz								
Operative Gebarung									
2/522000+816000	Kostenbeiträge (Kostenersätze) für sonstige Leistungen (Private)	2114	3114	13	0,00	0,00	0,00	0,00	0,00
2/522000+816200	Kostenbeiträge (Kostenersätze) für sonstige Leistungen (Land)	2114	3114	13	500,00	500,00	0,00	500,00	500,00
2/522000+816400	Kostenbeiträge (Kostenersätze) für sonstige Leistungen (Verbände)	2114	3114	13	0,00	0,00	0,00	0,00	0,00
SU 21 / 31	Summe Erträge / Einzahlungen operative Gebarung				500,00	500,00	0,00	500,00	500,00

1. Nachtragsvoranschlag 2024

Marktgemeinde Sonntagberg

NVA Ergebnis- und Finanzierungsvoranschlag Detailnachweis

		MVAG		VC QU	Ergebnisvoranschlag			Finanzierungsvoranschlag		
		EH	FH		VA 2024 inkl. NVA	VA 2024	1. NVA	VA 2024 inkl. NVA	VA 2024	1. NVA
1/522000-726000	Mitgliedsbeiträge an Institutionen	2225	3225	24	1.000,00	1.000,00	0,00	1.000,00	1.000,00	0,00
1/522000-728000	Ertgelte für sonstige Leistungen	2225	3225	24	1.000,00	1.000,00	0,00	1.000,00	1.000,00	0,00
1/522000-752000	Transfers an Gemeinde, Gemeindeverbände und Gemeindefonds	2231	3231	26	3.000,00	3.000,00	0,00	3.000,00	3.000,00	0,00
SU 22 / 32	Summe Aufwendungen / Auszahlungen operative Gebarung				5.000,00	5.000,00	0,00	5.000,00	5.000,00	0,00
SA 0 / SA 1	(0) Nettoergebnis (21 - 22) / (1) Geldfluss operative Gebarung (31 - 32)				-4.500,00	-4.500,00	0,00	-4.500,00	-4.500,00	0,00
SA01	Saldo (01) Haushaltsrücklagen (230 - 240)				0,00	0,00	0,00	0,00	0,00	0,00
SA00	Saldo (00) Nettoergebnis nach Haushaltsrücklagen (Saldo 0 + Saldo 01)				-4.500,00	-4.500,00	0,00			
Investive Gebarung										
SU 33	Summe Einzahlungen investive Gebarung							0,00	0,00	0,00
SU 34	Summe Auszahlungen investive Gebarung							0,00	0,00	0,00
SA2	Saldo (2) Geldfluss aus der Investiven Gebarung (33 - 34)							0,00	0,00	0,00
SA3	Saldo (3) Nettofinanzierungssaldo (Saldo 1 + Saldo 2)							-4.500,00	-4.500,00	0,00
Finanzierungstätigkeit										
SU 35	Summe Einzahlungen aus der Finanzierungstätigkeit							0,00	0,00	0,00
SU 36	Summe Auszahlungen aus der Finanzierungstätigkeit							0,00	0,00	0,00
SA4	Saldo (4) Geldfluss aus der Finanzierungstätigkeit (35 - 36)							0,00	0,00	0,00
SA5	Saldo (5) Geldfluss aus der voranschlagswirksamen Gebarung (Saldo 3 + Saldo 4)							-4.500,00	-4.500,00	0,00
53	Rettungs- und Warndienste									
530	Rettungsdienste									
530000	Rettungsdienste									
Operative Gebarung										
SU 21 / 31	Summe Erträge / Einzahlungen operative Gebarung				0,00	0,00	0,00	0,00	0,00	0,00
1/530000-680000	Planmäßige Abschreibung	2226			0,00	0,00	0,00	0,00	0,00	0,00
SU 22 / 32	Summe Aufwendungen / Auszahlungen operative Gebarung				0,00	0,00	0,00	0,00	0,00	0,00
SA 0 / SA 1	(0) Nettoergebnis (21 - 22) / (1) Geldfluss operative Gebarung (31 - 32)				0,00	0,00	0,00	0,00	0,00	0,00
SA01	Saldo (01) Haushaltsrücklagen (230 - 240)				0,00	0,00	0,00	0,00	0,00	0,00
SA00	Saldo (00) Nettoergebnis nach Haushaltsrücklagen (Saldo 0 + Saldo 01)				0,00	0,00	0,00			
Investive Gebarung										
SU 33	Summe Einzahlungen investive Gebarung							0,00	0,00	0,00
SU 34	Summe Auszahlungen investive Gebarung							0,00	0,00	0,00
SA2	Saldo (2) Geldfluss aus der Investiven Gebarung (33 - 34)							0,00	0,00	0,00
SA3	Saldo (3) Nettofinanzierungssaldo (Saldo 1 + Saldo 2)							0,00	0,00	0,00
Finanzierungstätigkeit										
SU 35	Summe Einzahlungen aus der Finanzierungstätigkeit							0,00	0,00	0,00
SU 36	Summe Auszahlungen aus der Finanzierungstätigkeit							0,00	0,00	0,00

1. Nachtragsvoranschlag 2024

Marktgemeinde Sonntagberg

NVA Ergebnis- und Finanzierungsvoranschlag Detailnachweis

	MVAG	VC QU	Ergebnisvoranschlag			Finanzierungsvoranschlag					
			EH	FH	VA 2024 inkl. NVA	VA 2024	1. NVA	VA 2024 inkl. NVA	VA 2024	1. NVA	
SA4			Saldo (4) Geldfluss aus der Finanzierungstätigkeit (35 – 36)				0,00	0,00	0,00		
SA5			Saldo (5) Geldfluss aus der voranschlagswirksamen Gebarung (Saldo 3 + Saldo 4)				0,00	0,00	0,00		
56			Krankenanstalten anderer Rechtsträger								
562			Sprengelbeiträge								
562000			Sprengelbeiträge								
Operative Gebarung											
SU 21 / 31			Summe Erträge / Einzahlungen operative Gebarung			0,00	0,00	0,00	0,00		
1/562000-752000			Transfers an Gemeinden, Gemeindeverbände und Gemeindefonds (Verbandsbeitrag NÖKAS)	2231 3231 26	1.245.000,00	1.245.000,00	0,00	1.245.000,00	1.245.000,00	0,00	
SU 22 / 32			Summe Aufwendungen / Auszahlungen operative Gebarung			1.245.000,00	1.245.000,00	0,00	1.245.000,00	1.245.000,00	0,00
SA 0 / SA 1			(0) Nettoergebnis (21 - 22) / (1) Geldfluss operative Gebarung (31 – 32)			-1.245.000,00	-1.245.000,00	0,00	-1.245.000,00	-1.245.000,00	0,00
SA01			Saldo (01) Haushaltsrücklagen (230 - 240)			0,00	0,00	0,00	0,00	0,00	
SA00			Saldo (00) Nettoergebnis nach Haushaltsrücklagen (Saldo 0 + Saldo 01)			-1.245.000,00	-1.245.000,00	0,00			
Investive Gebarung											
SU 33			Summe Einzahlungen investive Gebarung				0,00	0,00	0,00		
SU 34			Summe Auszahlungen investive Gebarung				0,00	0,00	0,00		
SA2			Saldo (2) Geldfluss aus der Investiven Gebarung (33 – 34)				0,00	0,00	0,00		
SA3			Saldo (3) Nettofinanzierungssaldo (Saldo 1 + Saldo 2)				-1.245.000,00	-1.245.000,00	0,00		
Finanzierungstätigkeit											
SU 35			Summe Einzahlungen aus der Finanzierungstätigkeit				0,00	0,00	0,00		
SU 36			Summe Auszahlungen aus der Finanzierungstätigkeit				0,00	0,00	0,00		
SA4			Saldo (4) Geldfluss aus der Finanzierungstätigkeit (35 – 36)				0,00	0,00	0,00		
SA5			Saldo (5) Geldfluss aus der voranschlagswirksamen Gebarung (Saldo 3 + Saldo 4)				-1.245.000,00	-1.245.000,00	0,00		
562100			Krankenanstalten								
Operative Gebarung											
SU 21 / 31			Summe Erträge / Einzahlungen operative Gebarung			0,00	0,00	0,00	0,00		
1/562100-752000			Transfers an Gemeinden, Gemeindeverbände und Gemeindefonds (NÖKAS-Verwaltungsaufwand)	2231 3231 26	0,00	0,00	0,00	0,00	0,00	0,00	
SU 22 / 32			Summe Aufwendungen / Auszahlungen operative Gebarung			0,00	0,00	0,00	0,00	0,00	
SA 0 / SA 1			(0) Nettoergebnis (21 - 22) / (1) Geldfluss operative Gebarung (31 – 32)			0,00	0,00	0,00	0,00	0,00	
SA01			Saldo (01) Haushaltsrücklagen (230 - 240)			0,00	0,00	0,00	0,00	0,00	
SA00			Saldo (00) Nettoergebnis nach Haushaltsrücklagen (Saldo 0 + Saldo 01)			0,00	0,00	0,00			
Investive Gebarung											
SU 33			Summe Einzahlungen investive Gebarung				0,00	0,00	0,00		

1. Nachtragsvoranschlag 2024

Marktgemeinde Sonntagberg

NVA Ergebnis- und Finanzierungsvoranschlag Detailnachweis

	MVAG	VC QU	Ergebnisvoranschlag			Finanzierungsvoranschlag			
			EH	FH	VA 2024 inkl. NVA	VA 2024	1. NVA	VA 2024 inkl. NVA	VA 2024
SU 34							0,00	0,00	0,00
SA2							0,00	0,00	0,00
SA3							0,00	0,00	0,00
Finanzierungstätigkeit									
SU 35							0,00	0,00	0,00
SU 36							0,00	0,00	0,00
SA4							0,00	0,00	0,00
SA5							0,00	0,00	0,00

1. Nachtragsvoranschlag 2024

Marktgemeinde Sonntagberg

NVA Ergebnis- und Finanzierungsvoranschlag Detailnachweis

		MVAG		VC QU	Ergebnisvoranschlag		Finanzierungsvoranschlag			
		EH	FH		VA 2024 inkl. NVA	VA 2024	1. NVA	VA 2024 inkl. NVA	VA 2024	1. NVA
6 Straßen- und Wasserbau, Verkehr										
61	Straßenbau									
612	Gemeindestraßen									
612000	Gemeindestraßen									
Operative Gebarung										
2/612000+808000	Veräußerung von Waren (Hausnummer tafeln)	2116	3116	16	200,00	200,00	0,00	200,00	200,00	0,00
2/612000+811000	Miet- und Pachtertrag	2115	3115	14	0,00	0,00	0,00	0,00	0,00	0,00
2/612000+813000	Erträge aus der Auflösung von Investitionszuschüssen (Kapitaltransfers)	2127			3.800,00	3.800,00	0,00	0,00	0,00	0,00
6/612000+871000	Kapitaltransfers von Ländern, Landesfonds und Landeskammern	2121	3121	1 33	0,00	0,00	0,00	0,00	0,00	0,00
SU 21 / 31	Summe Erträge / Einzahlungen operative Gebarung				4.000,00	4.000,00	0,00	200,00	200,00	0,00
1/612000-413000	Handelswaren (Hausnummer tafeln)	2221	3221	23	200,00	200,00	0,00	200,00	200,00	0,00
1/612000-611000	Instandhaltung von Straßenbauten	2224	3224	24	65.000,00	65.000,00	0,00	65.000,00	65.000,00	0,00
1/612000-650000	Zinsen für Finanzschulden in Euro	2241	3241	25	74.700,00	74.700,00	0,00	74.700,00	74.700,00	0,00
1/612000-670000	Versicherungen	2222	3222	24	1.600,00	1.600,00	0,00	1.600,00	1.600,00	0,00
1/612000-680000	Planmäßige Abschreibung	2226			395.700,00	395.700,00	0,00	0,00	0,00	0,00
1/612000-700000	Miet- und Pacht aufwand	2223	3223	24	400,00	400,00	0,00	400,00	400,00	0,00
1/612000-700100	Miet- und Pacht aufwand	2223	3223	24	27.000,00	27.000,00	0,00	27.000,00	27.000,00	0,00
1/612000-710000	Öffentliche Abgaben ohne Gebühren gemäß FAG	2225	3225	24	100,00	100,00	0,00	100,00	100,00	0,00
1/612000-728900	Entgelte für sonstige Leistungen (Wirtschaftshof)	2225	3225	24	5.000,00	5.000,00	0,00	5.000,00	5.000,00	0,00
SU 22 / 32	Summe Aufwendungen / Auszahlungen operative Gebarung				569.700,00	569.700,00	0,00	174.000,00	174.000,00	0,00
SA 0 / SA 1	(0) Nettoergebnis (21 - 22) / (1) Geldfluss operative Gebarung (31 - 32)				-565.700,00	-565.700,00	0,00	-173.800,00	-173.800,00	0,00
SA01	Saldo (01) Haushaltsrücklagen (230 - 240)				0,00	0,00	0,00	0,00	0,00	0,00
SA00	Saldo (00) Nettoergebnis nach Haushaltsrücklagen (Saldo 0 + Saldo 01)				-565.700,00	-565.700,00	0,00			
Investive Gebarung										
6/612000+300001	KIP - Kapitaltransfers von Bund, Bundesfonds und Bundeskammern	3331	1 33		0,00	0,00	0,00	96.200,00	96.200,00	0,00
6/612000+301000	Kapitaltransfers von Ländern, Landesfonds und Landeskammern	3331	1 33		0,00	0,00	0,00	192.500,00	192.500,00	0,00
SU 33	Summe Einzahlungen investive Gebarung							288.700,00	288.700,00	0,00
1/612000-002000	Straßenbauten	3412	2 40		0,00	0,00	0,00	0,00	0,00	0,00
5/612000-002360	Erweiterung Kinzlg Gründe	3412	1 40		0,00	0,00	0,00	0,00	0,00	0,00
5/612000-002370	Erweiterung Gerstlöd	3412	1 40		0,00	0,00	0,00	0,00	0,00	0,00
5/612000-002380	Erweiterung Nellingstraße Kreuzung L 88	3412	1 40		0,00	0,00	0,00	0,00	0,00	0,00
5/612000-002390	Erweiterung Windbergtal	3412	1 40		0,00	0,00	0,00	0,00	0,00	0,00

1. Nachtragsvoranschlag 2024

Marktgemeinde Sonntagberg

NVA Ergebnis- und Finanzierungsvoranschlag Detailnachweis

		MVAG		VC QU	Ergebnisvoranschlag			Finanzierungsvoranschlag				
		EH	FH		VA 2024 inkl. NVA	VA 2024	1. NVA	VA 2024 inkl. NVA	VA 2024	1. NVA		
5/612000-002450	Radweg Grundnetz			3412	1	40	0,00	0,00	0,00	288.700,00	288.700,00	0,00
5/612000-002460	Straßensanierung LWL-Ausbau			3412	1	40	0,00	0,00	0,00	0,00	0,00	0,00
5/612000-002470	Projekt Hilm Kleinhagauer			3412	1	40	0,00	0,00	0,00	0,00	0,00	0,00
5/612000-002480	Leopold Weber Straße Sanierung			3412	1	40	0,00	0,00	0,00	0,00	0,00	0,00
5/612000-002490	Sanierung Badbrücke			3412	1	40	0,00	0,00	0,00	0,00	0,00	0,00
5/612000-002500	Erweiterung Hilm			3412	1	40	0,00	0,00	0,00	60.000,00	60.000,00	0,00
1/612000-005000	Anlagen zu Straßenbauten			3412	2	40	0,00	0,00	0,00	0,00	0,00	0,00
5/612000-050000	Sonderanlagen			3412	1	40	0,00	0,00	0,00	0,00	0,00	0,00
SU 34	Summe Auszahlungen investive Gebarung									348.700,00	348.700,00	0,00
SA2	Saldo (2) Geldfluss aus der Investiven Gebarung (33 – 34)									-60.000,00	-60.000,00	0,00
SA3	Saldo (3) Nettofinanzierungssaldo (Saldo 1 + Saldo 2)									-233.800,00	-233.800,00	0,00
Finanzierungstätigkeit												
6/612000+346000	Investitionsdarlehen von Finanzunternehmen			3514	1	55	0,00	0,00	0,00	192.500,00	192.500,00	0,00
6/612000+346100	Investitionsdarlehen von Finanzunternehmen			3514	1	55	0,00	0,00	0,00	60.000,00	60.000,00	0,00
SU 35	Summe Einzahlungen aus der Finanzierungstätigkeit									252.500,00	252.500,00	0,00
1/612000-346000	Investitionsdarlehen von Finanzunternehmen			3614		65	0,00	0,00	0,00	231.800,00	231.800,00	0,00
5/612000-346000	Investitionsdarlehen von Finanzunternehmen			3614		1	0,00	0,00	0,00	29.000,00	29.000,00	0,00
SU 36	Summe Auszahlungen aus der Finanzierungstätigkeit									260.800,00	260.800,00	0,00
SA4	Saldo (4) Geldfluss aus der Finanzierungstätigkeit (35 – 36)									-8.300,00	-8.300,00	0,00
SA5	Saldo (5) Geldfluss aus der voranschlagswirksamen Gebarung (Saldo 3 + Saldo 4)									-242.100,00	-242.100,00	0,00
612100	Infrastruktur Ort Sonntagberg											
Operative Gebarung												
2/612100+861000	Transfers von Ländern, Landesfonds und Landeskammern			2121	3121	15	5.300,00	5.300,00	0,00	5.300,00	5.300,00	0,00
6/612100+871000	Kapitaltransfers von Ländern, Landesfonds und Landeskammern			2121	3121	1 33	0,00	0,00	0,00	0,00	0,00	0,00
SU 21 / 31	Summe Erträge / Einzahlungen operative Gebarung						5.300,00	5.300,00	0,00	5.300,00	5.300,00	0,00
1/612100-650000	Zinsen für Finanzschulden - Inland			2241	3241	25	7.400,00	7.400,00	0,00	7.400,00	7.400,00	0,00
SU 22 / 32	Summe Aufwendungen / Auszahlungen operative Gebarung						7.400,00	7.400,00	0,00	7.400,00	7.400,00	0,00
SA 0 / SA 1	(0) Nettoergebnis (21 - 22) / (1) Geldfluss operative Gebarung (31 – 32)						-2.100,00	-2.100,00	0,00	-2.100,00	-2.100,00	0,00
SA01	Saldo (01) Haushaltsrücklagen (230 - 240)						0,00	0,00	0,00	0,00	0,00	0,00
SA00	Saldo (00) Nettoergebnis nach Haushaltsrücklagen (Saldo 0 + Saldo 01)						-2.100,00	-2.100,00	0,00			
Investive Gebarung												
SU 33	Summe Einzahlungen investive Gebarung									0,00	0,00	0,00

1. Nachtragsvoranschlag 2024

Marktgemeinde Sonntagberg

NVA Ergebnis- und Finanzierungsvoranschlag Detailnachweis

		MVAG		VC QU	Ergebnisvoranschlag			Finanzierungsvoranschlag			
		EH	FH		VA 2024 inkl. NVA	VA 2024	1. NVA	VA 2024 inkl. NVA	VA 2024	1. NVA	
5/612100-002000	Straßenbauten Abschnitt 8		3412	1	40	0,00	0,00	0,00	80.000,00	80.000,00	0,00
SU 34	Summe Auszahlungen investive Gebarung								80.000,00	80.000,00	0,00
SA2	Saldo (2) Geldfluss aus der Investiven Gebarung (33 – 34)								-80.000,00	-80.000,00	0,00
SA3	Saldo (3) Nettofinanzierungssaldo (Saldo 1 + Saldo 2)								-82.100,00	-82.100,00	0,00
Finanzierungstätigkeit											
SU 35	Summe Einzahlungen aus der Finanzierungstätigkeit								0,00	0,00	0,00
1/612100-346000	Investitionsdarlehen von Finanzunternehmen		3614		65	0,00	0,00	0,00	52.500,00	52.500,00	0,00
SU 36	Summe Auszahlungen aus der Finanzierungstätigkeit								52.500,00	52.500,00	0,00
SA4	Saldo (4) Geldfluss aus der Finanzierungstätigkeit (35 – 36)								-52.500,00	-52.500,00	0,00
SA5	Saldo (5) Geldfluss aus der voranschlagswirksamen Gebarung (Saldo 3 + Saldo 4)								-134.600,00	-134.600,00	0,00
612200	ÖBB Bahnübergänge										
Operative Gebarung											
SU 21 / 31	Summe Erträge / Einzahlungen operative Gebarung					0,00	0,00	0,00	0,00	0,00	0,00
SU 22 / 32	Summe Aufwendungen / Auszahlungen operative Gebarung					0,00	0,00	0,00	0,00	0,00	0,00
SA 0 / SA 1	(0) Nettoergebnis (21 - 22) / (1) Geldfluss operative Gebarung (31 – 32)					0,00	0,00	0,00	0,00	0,00	0,00
SA01	Saldo (01) Haushaltsrücklagen (230 - 240)					0,00	0,00	0,00	0,00	0,00	0,00
SA00	Saldo (00) Nettoergebnis nach Haushaltsrücklagen (Saldo 0 + Saldo 01)					0,00	0,00	0,00	0,00	0,00	0,00
Investive Gebarung											
6/612200+301000	Kapitaltransfers von Ländern, Landesfonds und Landeskammern		3331	1	33	0,00	0,00	0,00	0,00	0,00	0,00
SU 33	Summe Einzahlungen investive Gebarung								0,00	0,00	0,00
5/612200-005000	Anlagen zu Straßenbauten		3412	1	40	0,00	0,00	0,00	0,00	0,00	0,00
SU 34	Summe Auszahlungen investive Gebarung								0,00	0,00	0,00
SA2	Saldo (2) Geldfluss aus der Investiven Gebarung (33 – 34)								0,00	0,00	0,00
SA3	Saldo (3) Nettofinanzierungssaldo (Saldo 1 + Saldo 2)								0,00	0,00	0,00
Finanzierungstätigkeit											
6/612200+346000	Investitionsdarlehen von Finanzunternehmen		3514	1	55	0,00	0,00	0,00	0,00	0,00	0,00
SU 35	Summe Einzahlungen aus der Finanzierungstätigkeit								0,00	0,00	0,00
SU 36	Summe Auszahlungen aus der Finanzierungstätigkeit								0,00	0,00	0,00
SA4	Saldo (4) Geldfluss aus der Finanzierungstätigkeit (35 – 36)								0,00	0,00	0,00
SA5	Saldo (5) Geldfluss aus der voranschlagswirksamen Gebarung (Saldo 3 + Saldo 4)								0,00	0,00	0,00

1. Nachtragsvoranschlag 2024

Marktgemeinde Sonntagberg

NVA Ergebnis- und Finanzierungsvoranschlag Detailnachweis

		MVAG		VC QU	Ergebnisvoranschlag		Finanzierungsvoranschlag			
		EH	FH		VA 2024 inkl. NVA	VA 2024	1. NVA	VA 2024 inkl. NVA	VA 2024	1. NVA
63	Schutzwasserbau									
631	Konkurrenzgewässer									
631000	Schutzwasserbau									
Operative Gebarung										
SU 21 / 31	Summe Erträge / Einzahlungen operative Gebarung				0,00	0,00	0,00	0,00	0,00	0,00
1/631000-752000	Transfers an Gemeinden, Gemeindeverbände und Gemeindefonds (Verbandsbeiträge)	2231	3231	26	1.300,00	1.300,00	0,00	1.300,00	1.300,00	0,00
SU 22 / 32	Summe Aufwendungen / Auszahlungen operative Gebarung				1.300,00	1.300,00	0,00	1.300,00	1.300,00	0,00
SA 0 / SA 1	(0) Nettoergebnis (21 - 22) / (1) Geldfluss operative Gebarung (31 - 32)				-1.300,00	-1.300,00	0,00	-1.300,00	-1.300,00	0,00
SA01	Saldo (01) Haushaltsrücklagen (230 - 240)				0,00	0,00	0,00	0,00	0,00	0,00
SA00	Saldo (00) Nettoergebnis nach Haushaltsrücklagen (Saldo 0 + Saldo 01)				-1.300,00	-1.300,00	0,00			
Investive Gebarung										
SU 33	Summe Einzahlungen investive Gebarung							0,00	0,00	0,00
SU 34	Summe Auszahlungen investive Gebarung							0,00	0,00	0,00
SA2	Saldo (2) Geldfluss aus der Investiven Gebarung (33 - 34)							0,00	0,00	0,00
SA3	Saldo (3) Nettofinanzierungssaldo (Saldo 1 + Saldo 2)							-1.300,00	-1.300,00	0,00
Finanzierungstätigkeit										
SU 35	Summe Einzahlungen aus der Finanzierungstätigkeit							0,00	0,00	0,00
SU 36	Summe Auszahlungen aus der Finanzierungstätigkeit							0,00	0,00	0,00
SA4	Saldo (4) Geldfluss aus der Finanzierungstätigkeit (35 - 36)							0,00	0,00	0,00
SA5	Saldo (5) Geldfluss aus der voranschlagswirksamen Gebarung (Saldo 3 + Saldo 4)							-1.300,00	-1.300,00	0,00
633	Wildbachverbauung									
633000	Wildbach									
Operative Gebarung										
SU 21 / 31	Summe Erträge / Einzahlungen operative Gebarung				0,00	0,00	0,00	0,00	0,00	0,00
1/633000-612000	Instandhaltung von Wasser- und Abwasserbauten und -anlagen	2224	3224	24	0,00	0,00	0,00	0,00	0,00	0,00
1/633000-650000	Zinsen für Finanzschulden in Euro	2241	3241	25	12.600,00	12.600,00	0,00	12.600,00	12.600,00	0,00
SU 22 / 32	Summe Aufwendungen / Auszahlungen operative Gebarung				12.600,00	12.600,00	0,00	12.600,00	12.600,00	0,00
SA 0 / SA 1	(0) Nettoergebnis (21 - 22) / (1) Geldfluss operative Gebarung (31 - 32)				-12.600,00	-12.600,00	0,00	-12.600,00	-12.600,00	0,00
SA01	Saldo (01) Haushaltsrücklagen (230 - 240)				0,00	0,00	0,00	0,00	0,00	0,00
SA00	Saldo (00) Nettoergebnis nach Haushaltsrücklagen (Saldo 0 + Saldo 01)				-12.600,00	-12.600,00	0,00			
Investive Gebarung										
SU 33	Summe Einzahlungen investive Gebarung							0,00	0,00	0,00

1. Nachtragsvoranschlag 2024

NVA Ergebnis- und Finanzierungsvoranschlag Detailnachweis

Marktgemeinde Sonntagberg

		MVAG		VC QU	Ergebnisvoranschlag			Finanzierungsvoranschlag		
		EH	FH		VA 2024 inkl. NVA	VA 2024	1. NVA	VA 2024 inkl. NVA	VA 2024	1. NVA
5/633000-005000	Anlagen zu Wildbächen Ufersicherung	3412	1	40	0,00	0,00	0,00	30.000,00	30.000,00	0,00
SU 34	Summe Auszahlungen investive Gebarung							30.000,00	30.000,00	0,00
SA2	Saldo (2) Geldfluss aus der Investiven Gebarung (33 – 34)							-30.000,00	-30.000,00	0,00
SA3	Saldo (3) Nettofinanzierungssaldo (Saldo 1 + Saldo 2)							-42.600,00	-42.600,00	0,00
Finanzierungstätigkeit										
6/633000+346000	Investitionsdarlehen von Finanzunternehmen	3514	1	55	0,00	0,00	0,00	74.100,00	74.100,00	0,00
SU 35	Summe Einzahlungen aus der Finanzierungstätigkeit							74.100,00	74.100,00	0,00
1/633000-346000	Investitionsdarlehen von Finanzunternehmen	3614		65	0,00	0,00	0,00	21.300,00	21.300,00	0,00
SU 36	Summe Auszahlungen aus der Finanzierungstätigkeit							21.300,00	21.300,00	0,00
SA4	Saldo (4) Geldfluss aus der Finanzierungstätigkeit (35 – 36)							52.800,00	52.800,00	0,00
SA5	Saldo (5) Geldfluss aus der voranschlagswirksamen Gebarung (Saldo 3 + Saldo 4)							10.200,00	10.200,00	0,00
64	Straßenverkehr									
640	Einrichtungen und Maßnahmen nach der Straßenverkehrsordnu									
640000	Einrichtung und Maßnahmen der Strassenverkehrsordnung									
Operative Gebarung										
2/640000+816000	Kostenbeiträge (Kostensätze) für sonstige Leistungen (Private)	2114	3114	13	0,00	0,00	0,00	0,00	0,00	0,00
2/640000+868000	Erlöse aus Strafen von Gemeindestraßen	2124	3124	16	9.000,00	9.000,00	0,00	9.000,00	9.000,00	0,00
SU 21 / 31	Summe Erträge / Einzahlungen operative Gebarung				9.000,00	9.000,00	0,00	9.000,00	9.000,00	0,00
1/640000-600000	Energiebezüge (Strom)	2222	3222	24	800,00	800,00	0,00	800,00	800,00	0,00
1/640000-619000	Instandhaltung von Anlagen	2224	3224	24	7.000,00	7.000,00	0,00	7.000,00	7.000,00	0,00
1/640000-670000	Versicherungen	2222	3222	24	1.200,00	1.200,00	0,00	1.200,00	1.200,00	0,00
1/640000-680000	Planmäßige Abschreibung	2226			2.700,00	2.700,00	0,00	0,00	0,00	0,00
1/640000-728900	Entgelte für sonstige Leistungen (Wirtschaftshof)	2225	3225	24	3.500,00	3.500,00	0,00	3.500,00	3.500,00	0,00
SU 22 / 32	Summe Aufwendungen / Auszahlungen operative Gebarung				15.200,00	15.200,00	0,00	12.500,00	12.500,00	0,00
SA 0 / SA 1	(0) Nettoergebnis (21 - 22) / (1) Geldfluss operative Gebarung (31 – 32)				-6.200,00	-6.200,00	0,00	-3.500,00	-3.500,00	0,00
SA01	Saldo (01) Haushaltsrücklagen (230 - 240)				0,00	0,00	0,00	0,00	0,00	0,00
SA00	Saldo (00) Nettoergebnis nach Haushaltsrücklagen (Saldo 0 + Saldo 01)				-6.200,00	-6.200,00	0,00			
Investive Gebarung										
SU 33	Summe Einzahlungen investive Gebarung							0,00	0,00	0,00
SU 34	Summe Auszahlungen investive Gebarung							0,00	0,00	0,00
SA2	Saldo (2) Geldfluss aus der Investiven Gebarung (33 – 34)							0,00	0,00	0,00
SA3	Saldo (3) Nettofinanzierungssaldo (Saldo 1 + Saldo 2)							-3.500,00	-3.500,00	0,00

	MVAG		VC QU	Ergebnisvoranschlag			Finanzierungsvoranschlag		
	EH	FH		VA 2024 inkl. NVA	VA 2024	1. NVA	VA 2024 inkl. NVA	VA 2024	1. NVA
Finanzierungstätigkeit									
SU 35			Summe Einzahlungen aus der Finanzierungstätigkeit				0,00	0,00	0,00
SU 36			Summe Auszahlungen aus der Finanzierungstätigkeit				0,00	0,00	0,00
SA4			Saldo (4) Geldfluss aus der Finanzierungstätigkeit (35 – 36)				0,00	0,00	0,00
SA5			Saldo (5) Geldfluss aus der voranschlagswirksamen Gebarung (Saldo 3 + Saldo 4)				-3.500,00	-3.500,00	0,00

	MVAG	VC QU	Ergebnisvoranschlag			Finanzierungsvoranschlag				
			EH	FH	VA 2024 inkl. NVA	VA 2024	1. NVA	VA 2024 inkl. NVA	VA 2024	1. NVA
7 Wirtschaftsförderung										
71	Grundlagenverbesserung in der Land- und Forstwirtschaft									
710	Land- und forstwirtschaftlicher Wegebau									
710000	Wegbau									
Operative Gebarung										
2/710000+813000	Erträge aus der Auflösung von Investitionszuschüssen (Kapitaltransfers)	2127			1.000,00	1.000,00	0,00	0,00	0,00	0,00
6/710000+829910	Zuführung Güterwege	2116	3116	1 18	0,00	0,00	0,00	0,00	0,00	0,00
6/710000+871000	Kapitaltransfers aus Gemeinde-Bedarfszuweisungsmittel	2121	3121	1 33	8.700,00	8.700,00	0,00	8.700,00	8.700,00	0,00
6/710000+899000	Zuführung Güterwege	2116		1	32.500,00	32.500,00	0,00	0,00	0,00	0,00
SU 21 / 31	Summe Erträge / Einzahlungen operative Gebarung				42.200,00	42.200,00	0,00	8.700,00	8.700,00	0,00
1/710000-611000	Instandhaltung von Straßenbauten	2224	3224	24	4.000,00	4.000,00	0,00	4.000,00	4.000,00	0,00
1/710000-650000	Zinsen für Finanzschulden in Euro	2241	3241	25	3.600,00	3.600,00	0,00	3.600,00	3.600,00	0,00
1/710000-680000	Planmäßige Abschreibung	2226			375.000,00	375.000,00	0,00	0,00	0,00	0,00
1/710000-710000	Öffentliche Abgaben ohne Gebühren gemäß FAG	2225	3225	24	100,00	100,00	0,00	100,00	100,00	0,00
1/710000-729910	Zuführung Güterwege	2225	3225	24	0,00	0,00	0,00	0,00	0,00	0,00
SU 22 / 32	Summe Aufwendungen / Auszahlungen operative Gebarung				382.700,00	382.700,00	0,00	7.700,00	7.700,00	0,00
SA 0 / SA 1	(0) Nettoergebnis (21 - 22) / (1) Geldfluss operative Gebarung (31 - 32)				-340.500,00	-340.500,00	0,00	1.000,00	1.000,00	0,00
SA01	Saldo (01) Haushaltsrücklagen (230 - 240)				0,00	0,00	0,00	0,00	0,00	0,00
SA00	Saldo (00) Nettoergebnis nach Haushaltsrücklagen (Saldo 0 + Saldo 01)				-340.500,00	-340.500,00	0,00			
Investive Gebarung										
6/710000+301000	Kapitaltransfers von Ländern, Landesfonds und Landeskammern (NÖ ABB)		3331	1 33	0,00	0,00	0,00	8.800,00	8.800,00	0,00
SU 33	Summe Einzahlungen investive Gebarung							8.800,00	8.800,00	0,00
5/710000-002000	Straßenbauten Güterwege		3412	1 40	0,00	0,00	0,00	50.000,00	50.000,00	0,00
SU 34	Summe Auszahlungen investive Gebarung							50.000,00	50.000,00	0,00
SA2	Saldo (2) Geldfluss aus der Investiven Gebarung (33 - 34)							-41.200,00	-41.200,00	0,00
SA3	Saldo (3) Nettofinanzierungssaldo (Saldo 1 + Saldo 2)							-40.200,00	-40.200,00	0,00
Finanzierungstätigkeit										
SU 35	Summe Einzahlungen aus der Finanzierungstätigkeit							0,00	0,00	0,00
1/710000-346000	Investitionsdarlehen von Finanzunternehmen		3614	65	0,00	0,00	0,00	15.000,00	15.000,00	0,00
SU 36	Summe Auszahlungen aus der Finanzierungstätigkeit							15.000,00	15.000,00	0,00
SA4	Saldo (4) Geldfluss aus der Finanzierungstätigkeit (35 - 36)							-15.000,00	-15.000,00	0,00

1. Nachtragsvoranschlag 2024

Marktgemeinde Sonntagberg

NVA Ergebnis- und Finanzierungsvoranschlag Detailnachweis

		MVAG VC QU			Ergebnisvoranschlag			Finanzierungsvoranschlag		
		EH	FH		VA 2024 inkl. NVA	VA 2024	1. NVA	VA 2024 inkl. NVA	VA 2024	1. NVA
SA5	Saldo (5) Geldfluss aus der voranschlagswirksamen Gebarung (Saldo 3 + Saldo 4)							-55.200,00	-55.200,00	0,00
74	Sonstige Förderung der Land- und Forstwirtschaft									
742	Produktionsförderung									
742000	Produktionsförderung									
Operative Gebarung										
2/742000+816200	Kostenbeiträge (Kostenersätze) für sonstige Leistungen (Land)	2114	3114	13	0,00	0,00	0,00	0,00	0,00	0,00
SU 21 / 31	Summe Erträge / Einzahlungen operative Gebarung				0,00	0,00	0,00	0,00	0,00	0,00
1/742000-728000	Entgelte für sonstige Leistungen	2225	3225	24	1.300,00	1.300,00	0,00	1.300,00	1.300,00	0,00
1/742000-754000	Subventionen	2231	3231	26	500,00	500,00	0,00	500,00	500,00	0,00
1/742000-755000	Transfer an Unternehmen (Künstliche Besamung)	2233	3233	27	11.000,00	11.000,00	0,00	11.000,00	11.000,00	0,00
SU 22 / 32	Summe Aufwendungen / Auszahlungen operative Gebarung				12.800,00	12.800,00	0,00	12.800,00	12.800,00	0,00
SA 0 / SA 1	(0) Nettoergebnis (21 - 22) / (1) Geldfluss operative Gebarung (31 - 32)				-12.800,00	-12.800,00	0,00	-12.800,00	-12.800,00	0,00
SA01	Saldo (01) Haushaltsrücklagen (230 - 240)				0,00	0,00	0,00	0,00	0,00	0,00
SA00	Saldo (00) Nettoergebnis nach Haushaltsrücklagen (Saldo 0 + Saldo 01)				-12.800,00	-12.800,00	0,00			
Investive Gebarung										
SU 33	Summe Einzahlungen investive Gebarung							0,00	0,00	0,00
SU 34	Summe Auszahlungen investive Gebarung							0,00	0,00	0,00
SA2	Saldo (2) Geldfluss aus der Investiven Gebarung (33 - 34)							0,00	0,00	0,00
SA3	Saldo (3) Nettofinanzierungssaldo (Saldo 1 + Saldo 2)							-12.800,00	-12.800,00	0,00
Finanzierungstätigkeit										
SU 35	Summe Einzahlungen aus der Finanzierungstätigkeit							0,00	0,00	0,00
SU 36	Summe Auszahlungen aus der Finanzierungstätigkeit							0,00	0,00	0,00
SA4	Saldo (4) Geldfluss aus der Finanzierungstätigkeit (35 - 36)							0,00	0,00	0,00
SA5	Saldo (5) Geldfluss aus der voranschlagswirksamen Gebarung (Saldo 3 + Saldo 4)							-12.800,00	-12.800,00	0,00
75	Förderung der Energiewirtschaft									
759	Sonstige Energieträger									
759000	Sonstige Energieträger									
Operative Gebarung										
2/759000+816000	Kostenbeiträge (Kostenersätze) für sonstige Leistungen	2114	3114	13	2.500,00	2.500,00	0,00	2.500,00	2.500,00	0,00
SU 21 / 31	Summe Erträge / Einzahlungen operative Gebarung				2.500,00	2.500,00	0,00	2.500,00	2.500,00	0,00
1/759000-600000	Energiebezüge (Strom)	2222	3222	24	2.000,00	2.000,00	0,00	2.000,00	2.000,00	0,00

1. Nachtragsvoranschlag 2024

Marktgemeinde Sonntagberg

NVA Ergebnis- und Finanzierungsvoranschlag Detailnachweis

		MVAG		VC QU	Ergebnisvoranschlag		Finanzierungsvoranschlag			
		EH	FH		VA 2024 inkl. NVA	VA 2024	1. NVA	VA 2024 inkl. NVA	VA 2024	1. NVA
1/759000-616000	Instandhaltung von Maschinen und maschinelle Anlagen	2224	3224	24	200,00	200,00	0,00	200,00	200,00	0,00
1/759000-752000	Transfers an Gemeinden, Gemeindeverbände und Gemeindefonds (Verbandsbeiträge)	2231	3231	26	1.500,00	1.500,00	0,00	1.500,00	1.500,00	0,00
SU 22 / 32	Summe Aufwendungen / Auszahlungen operative Gebarung				3.700,00	3.700,00	0,00	3.700,00	3.700,00	0,00
SA 0 / SA 1	(0) Nettoergebnis (21 - 22) / (1) Geldfluss operative Gebarung (31 - 32)				-1.200,00	-1.200,00	0,00	-1.200,00	-1.200,00	0,00
SA01	Saldo (01) Haushaltsrücklagen (230 - 240)				0,00	0,00	0,00	0,00	0,00	0,00
SA00	Saldo (00) Nettoergebnis nach Haushaltsrücklagen (Saldo 0 + Saldo 01)				-1.200,00	-1.200,00	0,00			
Investive Gebarung										
SU 33	Summe Einzahlungen investive Gebarung							0,00	0,00	0,00
SU 34	Summe Auszahlungen investive Gebarung							0,00	0,00	0,00
SA2	Saldo (2) Geldfluss aus der Investiven Gebarung (33 - 34)							0,00	0,00	0,00
SA3	Saldo (3) Nettofinanzierungssaldo (Saldo 1 + Saldo 2)							-1.200,00	-1.200,00	0,00
Finanzierungstätigkeit										
SU 35	Summe Einzahlungen aus der Finanzierungstätigkeit							0,00	0,00	0,00
SU 36	Summe Auszahlungen aus der Finanzierungstätigkeit							0,00	0,00	0,00
SA4	Saldo (4) Geldfluss aus der Finanzierungstätigkeit (35 - 36)							0,00	0,00	0,00
SA5	Saldo (5) Geldfluss aus der voranschlagswirksamen Gebarung (Saldo 3 + Saldo 4)							-1.200,00	-1.200,00	0,00
77	Förderung des Tourismus									
771	Maßnahmen zur Förderung des Tourismus									
771000	Maßnahmen zur Förderung des Tourismus									
Operative Gebarung										
SU 21 / 31	Summe Erträge / Einzahlungen operative Gebarung				0,00	0,00	0,00	0,00	0,00	0,00
1/771000-457000	Druckwerke (Prospekte)	2221	3221	23	500,00	500,00	0,00	500,00	500,00	0,00
1/771000-728000	Entgelte für sonstige Leistungen	2225	3225	24	7.200,00	7.200,00	0,00	7.200,00	7.200,00	0,00
1/771000-728100	Entgelte für sonstige Leistungen (Mostviertler Panorama-Höhenweg)	2225	3225	24	4.000,00	4.000,00	0,00	4.000,00	4.000,00	0,00
1/771000-752000	Transfers an Gemeinden, Gemeindeverbände und Gemeindefonds (Verbandsbeiträge)	2231	3231	26	14.000,00	14.000,00	0,00	14.000,00	14.000,00	0,00
SU 22 / 32	Summe Aufwendungen / Auszahlungen operative Gebarung				25.700,00	25.700,00	0,00	25.700,00	25.700,00	0,00
SA 0 / SA 1	(0) Nettoergebnis (21 - 22) / (1) Geldfluss operative Gebarung (31 - 32)				-25.700,00	-25.700,00	0,00	-25.700,00	-25.700,00	0,00
SA01	Saldo (01) Haushaltsrücklagen (230 - 240)				0,00	0,00	0,00	0,00	0,00	0,00
SA00	Saldo (00) Nettoergebnis nach Haushaltsrücklagen (Saldo 0 + Saldo 01)				-25.700,00	-25.700,00	0,00			
Investive Gebarung										
SU 33	Summe Einzahlungen investive Gebarung							0,00	0,00	0,00

1. Nachtragsvoranschlag 2024

NVA Ergebnis- und Finanzierungsvoranschlag Detailnachweis

Marktgemeinde Sonntagberg

		MVAG		VC QU	Ergebnisvoranschlag			Finanzierungsvoranschlag		
		EH	FH		VA 2024 inkl. NVA	VA 2024	1. NVA	VA 2024 inkl. NVA	VA 2024	1. NVA
SU 34	Summe Auszahlungen investive Gebarung							0,00	0,00	0,00
SA2	Saldo (2) Geldfluss aus der Investiven Gebarung (33 – 34)							0,00	0,00	0,00
SA3	Saldo (3) Nettofinanzierungssaldo (Saldo 1 + Saldo 2)							-25.700,00	-25.700,00	0,00
Finanzierungstätigkeit										
SU 35	Summe Einzahlungen aus der Finanzierungstätigkeit							0,00	0,00	0,00
SU 36	Summe Auszahlungen aus der Finanzierungstätigkeit							0,00	0,00	0,00
SA4	Saldo (4) Geldfluss aus der Finanzierungstätigkeit (35 – 36)							0,00	0,00	0,00
SA5	Saldo (5) Geldfluss aus der voranschlagswirksamen Gebarung (Saldo 3 + Saldo 4)							-25.700,00	-25.700,00	0,00
78	Förderung von Handel, Gewerbe und Industrie									
782	Wirtschaftspolitische Maßnahmen									
782000	Wirtschaftsförderung wirtschaftspol.Maßnahmen									
Operative Gebarung										
SU 21 / 31	Summe Erträge / Einzahlungen operative Gebarung				0,00	0,00	0,00	0,00	0,00	0,00
1/782000-650000	Zinsen für Finanzschulden in Euro	2241	3241	25	400,00	400,00	0,00	400,00	400,00	0,00
1/782000-680000	Planmäßige Abschreibung	2226			2.500,00	2.500,00	0,00	0,00	0,00	0,00
1/782000-755300	Transfers an Unternehmen (Lehrlingsausbildung)	2233	3233	27	300,00	300,00	0,00	300,00	300,00	0,00
SU 22 / 32	Summe Aufwendungen / Auszahlungen operative Gebarung				3.200,00	3.200,00	0,00	700,00	700,00	0,00
SA 0 / SA 1	(0) Nettoergebnis (21 - 22) / (1) Geldfluss operative Gebarung (31 – 32)				-3.200,00	-3.200,00	0,00	-700,00	-700,00	0,00
SA01	Saldo (01) Haushaltsrücklagen (230 - 240)				0,00	0,00	0,00	0,00	0,00	0,00
SA00	Saldo (00) Nettoergebnis nach Haushaltsrücklagen (Saldo 0 + Saldo 01)				-3.200,00	-3.200,00	0,00			
Investive Gebarung										
SU 33	Summe Einzahlungen investive Gebarung							0,00	0,00	0,00
SU 34	Summe Auszahlungen investive Gebarung							0,00	0,00	0,00
SA2	Saldo (2) Geldfluss aus der Investiven Gebarung (33 – 34)							0,00	0,00	0,00
SA3	Saldo (3) Nettofinanzierungssaldo (Saldo 1 + Saldo 2)							-700,00	-700,00	0,00
Finanzierungstätigkeit										
SU 35	Summe Einzahlungen aus der Finanzierungstätigkeit							0,00	0,00	0,00
1/782000-346000	Investitionsdarlehen von Finanzunternehmen		3614	65	0,00	0,00	0,00	11.900,00	11.900,00	0,00
SU 36	Summe Auszahlungen aus der Finanzierungstätigkeit							11.900,00	11.900,00	0,00
SA4	Saldo (4) Geldfluss aus der Finanzierungstätigkeit (35 – 36)							-11.900,00	-11.900,00	0,00
SA5	Saldo (5) Geldfluss aus der voranschlagswirksamen Gebarung (Saldo 3 + Saldo 4)							-12.600,00	-12.600,00	0,00

	MVAG	VC QU	Ergebnisvoranschlag		Finanzierungsvoranschlag					
			EH	FH	VA 2024 inkl. NVA	VA 2024	1. NVA	VA 2024 inkl. NVA	VA 2024	1. NVA
8 Dienstleistungen										
81	Öffentliche Einrichtungen (soweit nicht dem Abschnitt 85 zuzuordnen)									
812	WC-Anlagen									
812000	WC-Anlagen									
Operative Gebarung										
SU 21 / 31	Summe Erträge / Einzahlungen operative Gebarung			0,00	0,00	0,00	0,00	0,00	0,00	0,00
1/812000-451000	Brennstoffe	2221	3221	23	3.000,00	3.000,00	0,00	3.000,00	3.000,00	0,00
1/812000-454000	Reinigungsmittel	2221	3221	23	100,00	100,00	0,00	100,00	100,00	0,00
1/812000-459000	Verbrauchsgüter	2221	3221	23	2.500,00	2.500,00	0,00	2.500,00	2.500,00	0,00
1/812000-600000	Energiebezüge (Strom)	2222	3222	24	1.500,00	1.500,00	0,00	1.500,00	1.500,00	0,00
1/812000-614000	Instandhaltung von Gebäuden	2224	3224	24	400,00	400,00	0,00	400,00	400,00	0,00
1/812000-618000	Instandhaltung von Einrichtung	2224	3224	24	100,00	100,00	0,00	100,00	100,00	0,00
1/812000-619000	Instandhaltung von Anlagen	2224	3224	24	800,00	800,00	0,00	800,00	800,00	0,00
1/812000-670000	Versicherungen	2222	3222	24	100,00	100,00	0,00	100,00	100,00	0,00
1/812000-680000	Planmäßige Abschreibung	2226			100,00	100,00	0,00	0,00	0,00	0,00
1/812000-710000	Öffentliche Abgaben ohne Gebühren gemäß FAG	2225	3225	24	1.300,00	1.300,00	0,00	1.300,00	1.300,00	0,00
SU 22 / 32	Summe Aufwendungen / Auszahlungen operative Gebarung				9.900,00	9.900,00	0,00	9.800,00	9.800,00	0,00
SA 0 / SA 1	(0) Nettoergebnis (21 - 22) / (1) Geldfluss operative Gebarung (31 - 32)				-9.900,00	-9.900,00	0,00	-9.800,00	-9.800,00	0,00
SA01	Saldo (01) Haushaltsrücklagen (230 - 240)				0,00	0,00	0,00	0,00	0,00	0,00
SA00	Saldo (00) Nettoergebnis nach Haushaltsrücklagen (Saldo 0 + Saldo 01)				-9.900,00	-9.900,00	0,00			
Investive Gebarung										
SU 33	Summe Einzahlungen investive Gebarung							0,00	0,00	0,00
SU 34	Summe Auszahlungen investive Gebarung							0,00	0,00	0,00
SA2	Saldo (2) Geldfluss aus der Investiven Gebarung (33 - 34)							0,00	0,00	0,00
SA3	Saldo (3) Nettofinanzierungssaldo (Saldo 1 + Saldo 2)							-9.800,00	-9.800,00	0,00
Finanzierungstätigkeit										
SU 35	Summe Einzahlungen aus der Finanzierungstätigkeit							0,00	0,00	0,00
SU 36	Summe Auszahlungen aus der Finanzierungstätigkeit							0,00	0,00	0,00
SA4	Saldo (4) Geldfluss aus der Finanzierungstätigkeit (35 - 36)							0,00	0,00	0,00
SA5	Saldo (5) Geldfluss aus der voranschlagswirksamen Gebarung (Saldo 3 + Saldo 4)							-9.800,00	-9.800,00	0,00
814	Straßenreinigung									
814000	Straßenreinigung									
Operative Gebarung										
SU 21 / 31	Summe Erträge / Einzahlungen operative Gebarung				0,00	0,00	0,00	0,00	0,00	0,00

1. Nachtragsvoranschlag 2024

Marktgemeinde Sonntagberg

NVA Ergebnis- und Finanzierungsvoranschlag Detailnachweis

		MVAG		VC QU	Ergebnisvoranschlag		Finanzierungsvoranschlag			
		EH	FH		VA 2024 inkl. NVA	VA 2024	1. NVA	VA 2024 inkl. NVA	VA 2024	1. NVA
1/814000-728000	Entgelte für sonstige Leistungen (Winterdienst)	2225	3225	24	105.000,00	105.000,00	0,00	105.000,00	105.000,00	0,00
1/814000-728400	Entgelte für sonstige Leistungen (Kehrung)	2225	3225	24	13.000,00	13.000,00	0,00	13.000,00	13.000,00	0,00
1/814000-728900	Entgelte für sonstige Leistungen (Wirtschaftshof)	2225	3225	24	45.000,00	45.000,00	0,00	45.000,00	45.000,00	0,00
SU 22 / 32	Summe Aufwendungen / Auszahlungen operative Gebarung				163.000,00	163.000,00	0,00	163.000,00	163.000,00	0,00
SA 0 / SA 1	(0) Nettoergebnis (21 - 22) / (1) Geldfluss operative Gebarung (31 - 32)				-163.000,00	-163.000,00	0,00	-163.000,00	-163.000,00	0,00
SA01	Saldo (01) Haushaltsrücklagen (230 - 240)				0,00	0,00	0,00	0,00	0,00	0,00
SA00	Saldo (00) Nettoergebnis nach Haushaltsrücklagen (Saldo 0 + Saldo 01)				-163.000,00	-163.000,00	0,00			
Investive Gebarung										
SU 33	Summe Einzahlungen investive Gebarung							0,00	0,00	0,00
SU 34	Summe Auszahlungen investive Gebarung							0,00	0,00	0,00
SA2	Saldo (2) Geldfluss aus der Investiven Gebarung (33 - 34)							0,00	0,00	0,00
SA3	Saldo (3) Nettofinanzierungssaldo (Saldo 1 + Saldo 2)							-163.000,00	-163.000,00	0,00
Finanzierungstätigkeit										
SU 35	Summe Einzahlungen aus der Finanzierungstätigkeit							0,00	0,00	0,00
SU 36	Summe Auszahlungen aus der Finanzierungstätigkeit							0,00	0,00	0,00
SA4	Saldo (4) Geldfluss aus der Finanzierungstätigkeit (35 - 36)							0,00	0,00	0,00
SA5	Saldo (5) Geldfluss aus der voranschlagswirksamen Gebarung (Saldo 3 + Saldo 4)							-163.000,00	-163.000,00	0,00
815	Park- und Gartenanlagen, Kinderspielplätze									
815000	Park- und Gartenanlagen									
Operative Gebarung										
SU 21 / 31	Summe Erträge / Einzahlungen operative Gebarung				0,00	0,00	0,00	0,00	0,00	0,00
1/815000-459000	Sonstige Verbrauchsgüter	2221	3221	23	0,00	0,00	0,00	0,00	0,00	0,00
1/815000-610000	Instandhaltung von Grund und Boden	2224	3224	24	300,00	300,00	0,00	300,00	300,00	0,00
1/815000-613000	Instandhaltung von Bänken	2224	3224	24	1.500,00	1.500,00	0,00	1.500,00	1.500,00	0,00
1/815000-728900	Entgelte für sonstige Leistungen (Wirtschaftshof)	2225	3225	24	10.000,00	10.000,00	0,00	10.000,00	10.000,00	0,00
SU 22 / 32	Summe Aufwendungen / Auszahlungen operative Gebarung				11.800,00	11.800,00	0,00	11.800,00	11.800,00	0,00
SA 0 / SA 1	(0) Nettoergebnis (21 - 22) / (1) Geldfluss operative Gebarung (31 - 32)				-11.800,00	-11.800,00	0,00	-11.800,00	-11.800,00	0,00
SA01	Saldo (01) Haushaltsrücklagen (230 - 240)				0,00	0,00	0,00	0,00	0,00	0,00
SA00	Saldo (00) Nettoergebnis nach Haushaltsrücklagen (Saldo 0 + Saldo 01)				-11.800,00	-11.800,00	0,00			
Investive Gebarung										
SU 33	Summe Einzahlungen investive Gebarung							0,00	0,00	0,00
SU 34	Summe Auszahlungen investive Gebarung							0,00	0,00	0,00
SA2	Saldo (2) Geldfluss aus der Investiven Gebarung (33 - 34)							0,00	0,00	0,00
SA3	Saldo (3) Nettofinanzierungssaldo (Saldo 1 + Saldo 2)							-11.800,00	-11.800,00	0,00

1. Nachtragsvoranschlag 2024

Marktgemeinde Sonntagberg

NVA Ergebnis- und Finanzierungsvoranschlag Detailnachweis

	MVAG			VC QU	Ergebnisvoranschlag		Finanzierungsvoranschlag			
	EH	FH			VA 2024 inkl. NVA	VA 2024	1. NVA	VA 2024 inkl. NVA	VA 2024	1. NVA
Finanzierungstätigkeit										
SU 35	Summe Einzahlungen aus der Finanzierungstätigkeit							0,00	0,00	0,00
SU 36	Summe Auszahlungen aus der Finanzierungstätigkeit							0,00	0,00	0,00
SA4	Saldo (4) Geldfluss aus der Finanzierungstätigkeit (35 – 36)							0,00	0,00	0,00
SA5	Saldo (5) Geldfluss aus der voranschlagswirksamen Gebarung (Saldo 3 + Saldo 4)							-11.800,00	-11.800,00	0,00
816 Öffentliche Beleuchtung und öffentliche Uhren										
816000 Öffentliche Beleuchtung										
Operative Gebarung										
2/816000+813000	Erträge aus der Auflösung von Investitionszuschüssen (Kapitaltransfers)	2127			5.700,00	5.700,00	0,00	0,00	0,00	0,00
6/816000+871000	Kapitaltransfers aus Gemeinde-Bedarfszuweisungsmittel	2121	3121	1 33	0,00	0,00	0,00	0,00	0,00	0,00
SU 21 / 31	Summe Erträge / Einzahlungen operative Gebarung				5.700,00	5.700,00	0,00	0,00	0,00	0,00
1/816000-619000	Instandhaltung von Beleuchtungsanlagen	2224	3224	24	160.000,00	160.000,00	0,00	160.000,00	160.000,00	0,00
1/816000-650000	Zinsen für Finanzschulden in Euro	2241	3241	25	1.300,00	1.300,00	0,00	1.300,00	1.300,00	0,00
1/816000-680000	Planmäßige Abschreibung	2226			30.500,00	30.500,00	0,00	0,00	0,00	0,00
1/816000-728900	Entgelte für sonstige Leistungen (Wirtschaftshof)	2225	3225	24	2.100,00	2.100,00	0,00	2.100,00	2.100,00	0,00
SU 22 / 32	Summe Aufwendungen / Auszahlungen operative Gebarung				193.900,00	193.900,00	0,00	163.400,00	163.400,00	0,00
SA 0 / SA 1	(0) Nettoergebnis (21 - 22) / (1) Geldfluss operative Gebarung (31 – 32)				-188.200,00	-188.200,00	0,00	-163.400,00	-163.400,00	0,00
SA01	Saldo (01) Haushaltsrücklagen (230 - 240)				0,00	0,00	0,00	0,00	0,00	0,00
SA00	Saldo (00) Nettoergebnis nach Haushaltsrücklagen (Saldo 0 + Saldo 01)				-188.200,00	-188.200,00	0,00			
Investive Gebarung										
6/816000+300000	Kapitaltransfers von Bund, Bundesfonds und Bundeskammern	3331	1 33		0,00	0,00	0,00	0,00	0,00	0,00
SU 33	Summe Einzahlungen investive Gebarung							0,00	0,00	0,00
5/816000-005000	LED-Beleuchtung	3412	1 40		0,00	0,00	0,00	0,00	0,00	0,00
SU 34	Summe Auszahlungen investive Gebarung							0,00	0,00	0,00
SA2	Saldo (2) Geldfluss aus der Investiven Gebarung (33 – 34)							0,00	0,00	0,00
SA3	Saldo (3) Nettofinanzierungssaldo (Saldo 1 + Saldo 2)							-163.400,00	-163.400,00	0,00
Finanzierungstätigkeit										
6/816000+346000	Investitionsdarlehen von Finanzunternehmen	3514	1 55		0,00	0,00	0,00	57.300,00	55.200,00	2.100,00
SU 35	Summe Einzahlungen aus der Finanzierungstätigkeit							57.300,00	55.200,00	2.100,00
1/816000-346000	Investitionsdarlehen von Finanzunternehmen	3614	65		0,00	0,00	0,00	6.200,00	6.200,00	0,00
SU 36	Summe Auszahlungen aus der Finanzierungstätigkeit							6.200,00	6.200,00	0,00
SA4	Saldo (4) Geldfluss aus der Finanzierungstätigkeit (35 – 36)							51.100,00	49.000,00	2.100,00

1. Nachtragsvoranschlag 2024

Marktgemeinde Sonntagberg

NVA Ergebnis- und Finanzierungsvoranschlag Detailnachweis

		MVAG VC QU			Ergebnisvoranschlag			Finanzierungsvoranschlag		
		EH	FH		VA 2024 inkl. NVA	VA 2024	1. NVA	VA 2024 inkl. NVA	VA 2024	1. NVA
SA5	Saldo (5) Geldfluss aus der voranschlagswirksamen Gebarung (Saldo 3 + Saldo 4)							-112.300,00	-114.400,00	2.100,00
817	Friedhöfe (einschließlich Einsegnungshallen und Krematorien)									
817000	Friedhof Gleiß									
	Operative Gebarung									
2/817000+816000	Kostenbeiträge (Kostensätze) für sonstige Leistungen (Private)	2114	3114	13	0,00	0,00	0,00	0,00	0,00	0,00
2/817000+816200	Kostenbeiträge (Kostensätze) für sonstige Leistungen (Land)	2114	3114	13	0,00	0,00	0,00	0,00	0,00	0,00
2/817000+852000	Grabstellengebühr	2113	3113	12	28.000,00	28.000,00	0,00	28.000,00	28.000,00	0,00
2/817000+852100	Beerdigungsgebühr	2113	3113	12	14.000,00	14.000,00	0,00	14.000,00	14.000,00	0,00
2/817000+852200	Leichenhallengebühr	2113	3113	12	2.000,00	2.000,00	0,00	2.000,00	2.000,00	0,00
SU 21 / 31	Summe Erträge / Einzahlungen operative Gebarung				44.000,00	44.000,00	0,00	44.000,00	44.000,00	0,00
1/817000-452000	Treibstoffe	2221	3221	23	100,00	100,00	0,00	100,00	100,00	0,00
1/817000-456000	Schreib-, Zeichen- und sonstige Büromittel	2221	3221	23	0,00	0,00	0,00	0,00	0,00	0,00
1/817000-459000	Sonstige Verbrauchsgüter	2221	3221	23	1.000,00	1.000,00	0,00	1.000,00	1.000,00	0,00
1/817000-510000	Geldbezüge der Vertragsbediensteten der Verwaltung	2211	3211	20	12.200,00	12.200,00	0,00	12.200,00	12.200,00	0,00
1/817000-540000	Sachbezüge der Vertragsbediensteten der Verwaltung	2213	3213		100,00	100,00	0,00	100,00	100,00	0,00
1/817000-565000	Mehrleistungsvergütungen	2211	3211	20	800,00	800,00	0,00	800,00	800,00	0,00
1/817000-569000	Sonstige Nebengebühren	2211	3211	20	0,00	0,00	0,00	0,00	0,00	0,00
1/817000-580000	Dienstgeberbeiträge Ausgleichsfonds für Familienbeihilfen	2212	3212	20	500,00	500,00	0,00	500,00	500,00	0,00
1/817000-582000	Sonstige Dienstgeberbeiträge zur sozialen Sicherheit	2212	3212	20	2.800,00	2.800,00	0,00	2.800,00	2.800,00	0,00
1/817000-592000	Dotierung von Rückstellungen für Jubiläumszuwendungen	2214			600,00	600,00	0,00	0,00	0,00	0,00
1/817000-600000	Energiebezüge (Strom)	2222	3222	24	2.000,00	2.000,00	0,00	2.000,00	2.000,00	0,00
1/817000-610000	Instandhaltung von Grund und Boden	2224	3224	24	0,00	0,00	0,00	0,00	0,00	0,00
1/817000-616000	Instandhaltung von Maschinen und maschinelle Anlagen	2224	3224	24	900,00	900,00	0,00	900,00	900,00	0,00
1/817000-618000	Instandhaltung von Einrichtung	2224	3224	24	0,00	0,00	0,00	0,00	0,00	0,00
1/817000-619000	Instandhaltung von Anlagen	2224	3224	24	30.000,00	30.000,00	0,00	30.000,00	30.000,00	0,00
1/817000-650000	Zinsen für Finanzschulden in Euro	2241	3241	25	1.100,00	1.100,00	0,00	1.100,00	1.100,00	0,00
1/817000-670000	Versicherungen	2222	3222	24	300,00	300,00	0,00	300,00	300,00	0,00
1/817000-680000	Planmäßige Abschreibung	2226			17.100,00	17.100,00	0,00	0,00	0,00	0,00
1/817000-710000	Öffentliche Abgaben ohne Gebühren gemäß FAG	2225	3225	24	2.000,00	2.000,00	0,00	2.000,00	2.000,00	0,00
1/817000-728000	Entgelte für sonstige Leistungen	2225	3225	24	2.000,00	2.000,00	0,00	2.000,00	2.000,00	0,00

1. Nachtragsvoranschlag 2024

Marktgemeinde Sonntagberg

NVA Ergebnis- und Finanzierungsvoranschlag Detailnachweis

		MVAG		VC QU	Ergebnisvoranschlag		Finanzierungsvoranschlag			
		EH	FH		VA 2024 inkl. NVA	VA 2024	1. NVA	VA 2024 inkl. NVA	VA 2024	1. NVA
1/817000-728900	Entgelte für sonstige Leistungen (Wirtschaftshof)	2225	3225	24	22.000,00	22.000,00	0,00	22.000,00	22.000,00	0,00
SU 22 / 32	Summe Aufwendungen / Auszahlungen operative Gebarung				95.500,00	95.500,00	0,00	77.800,00	77.800,00	0,00
SA 0 / SA 1	(0) Nettoergebnis (21 - 22) / (1) Geldfluss operative Gebarung (31 – 32)				-51.500,00	-51.500,00	0,00	-33.800,00	-33.800,00	0,00
SA01	Saldo (01) Haushaltsrücklagen (230 - 240)				0,00	0,00	0,00	0,00	0,00	0,00
SA00	Saldo (00) Nettoergebnis nach Haushaltsrücklagen (Saldo 0 + Saldo 01)				-51.500,00	-51.500,00	0,00			
Investive Gebarung										
SU 33	Summe Einzahlungen investive Gebarung							0,00	0,00	0,00
1/817000-006000	Urnennischen		3412	2 40	0,00	0,00	0,00	0,00	0,00	0,00
SU 34	Summe Auszahlungen investive Gebarung							0,00	0,00	0,00
SA2	Saldo (2) Geldfluss aus der Investiven Gebarung (33 – 34)							0,00	0,00	0,00
SA3	Saldo (3) Nettofinanzierungssaldo (Saldo 1 + Saldo 2)							-33.800,00	-33.800,00	0,00
Finanzierungstätigkeit										
SU 35	Summe Einzahlungen aus der Finanzierungstätigkeit							0,00	0,00	0,00
1/817000-346000	Investitionsdarlehen von Finanzunternehmen		3614	65	0,00	0,00	0,00	2.900,00	2.900,00	0,00
SU 36	Summe Auszahlungen aus der Finanzierungstätigkeit							2.900,00	2.900,00	0,00
SA4	Saldo (4) Geldfluss aus der Finanzierungstätigkeit (35 – 36)							-2.900,00	-2.900,00	0,00
SA5	Saldo (5) Geldfluss aus der voranschlagswirksamen Gebarung (Saldo 3 + Saldo 4)							-36.700,00	-36.700,00	0,00
817100	Friedhof Böhlerwerk									
Operative Gebarung										
2/817100+816200	Kostenbeiträge (Kostenersätze) für sonstige Leistungen (Land)	2114	3114	13	0,00	0,00	0,00	0,00	0,00	0,00
2/817100+852000	Grabstellengebühr	2113	3113	12	8.000,00	8.000,00	0,00	8.000,00	8.000,00	0,00
2/817100+852100	Beerdigungsgebühr	2113	3113	12	3.000,00	3.000,00	0,00	3.000,00	3.000,00	0,00
2/817100+852200	Leichenhallengebühr	2113	3113	12	1.000,00	1.000,00	0,00	1.000,00	1.000,00	0,00
SU 21 / 31	Summe Erträge / Einzahlungen operative Gebarung				12.000,00	12.000,00	0,00	12.000,00	12.000,00	0,00
1/817100-510000	Geldbezüge der Vertragsbediensteten der Verwaltung	2211	3211	20	3.100,00	3.100,00	0,00	3.100,00	3.100,00	0,00
1/817100-540000	Sachbezüge der Vertragsbediensteten der Verwaltung	2213	3213		0,00	0,00	0,00	0,00	0,00	0,00
1/817100-565000	Mehrleistungsvergütungen	2211	3211	20	200,00	200,00	0,00	200,00	200,00	0,00
1/817100-569000	Sonstige Nebengebühren	2211	3211	20	0,00	0,00	0,00	0,00	0,00	0,00
1/817100-580000	Dienstgeberbeiträge Ausgleichsfonds für Familienbeihilfen	2212	3212	20	200,00	200,00	0,00	200,00	200,00	0,00
1/817100-582000	Dienstgeberbeiträge zur sozialen Sicherheit	2212	3212	20	700,00	700,00	0,00	700,00	700,00	0,00
1/817100-592000	Dotierung von Rückstellungen für Jubiläumszuwendungen	2214			200,00	200,00	0,00	0,00	0,00	0,00

1. Nachtragsvoranschlag 2024

Marktgemeinde Sonntagberg

NVA Ergebnis- und Finanzierungsvoranschlag Detailnachweis

		MVAG		VC QU	Ergebnisvoranschlag		Finanzierungsvoranschlag			
		EH	FH		VA 2024 inkl. NVA	VA 2024	1. NVA	VA 2024 inkl. NVA	VA 2024	1. NVA
1/817100-600000	Energiebezüge (Strom)	2222	3222	24	400,00	400,00	0,00	400,00	400,00	0,00
1/817100-614000	Instandhaltung von Gebäuden	2224	3224	24	300,00	300,00	0,00	300,00	300,00	0,00
1/817100-616000	Instandhaltung von Maschinen und maschinellen Anlagen	2224	3224	24	100,00	100,00	0,00	100,00	100,00	0,00
1/817100-619000	Instandhaltung von Anlagen	2224	3224	24	500,00	500,00	0,00	500,00	500,00	0,00
1/817100-650000	Zinsen für Finanzschulden in Euro	2241	3241	25	3.000,00	3.000,00	0,00	3.000,00	3.000,00	0,00
1/817100-670000	Versicherungen	2222	3222	24	300,00	300,00	0,00	300,00	300,00	0,00
1/817100-700000	Miet- und Pachtaufwand	2223	3223	24	100,00	100,00	0,00	100,00	100,00	0,00
1/817100-710000	Öffentliche Abgaben ohne Gebühren gemäß FAG	2225	3225	24	400,00	400,00	0,00	400,00	400,00	0,00
1/817100-728000	Entgelte für sonstige Leistungen	2225	3225	24	1.000,00	1.000,00	0,00	1.000,00	1.000,00	0,00
1/817100-728900	Entgelte für sonstige Leistungen (Wirtschaftshof)	2225	3225	24	2.000,00	2.000,00	0,00	2.000,00	2.000,00	0,00
SU 22 / 32	Summe Aufwendungen / Auszahlungen operative Gebarung				12.500,00	12.500,00	0,00	12.300,00	12.300,00	0,00
SA 0 / SA 1	(0) Nettoergebnis (21 - 22) / (1) Geldfluss operative Gebarung (31 - 32)				-500,00	-500,00	0,00	-300,00	-300,00	0,00
SA01	Saldo (01) Haushaltsrücklagen (230 - 240)				0,00	0,00	0,00	0,00	0,00	0,00
SA00	Saldo (00) Nettoergebnis nach Haushaltsrücklagen (Saldo 0 + Saldo 01)				-500,00	-500,00	0,00			
Investive Gebarung										
SU 33	Summe Einzahlungen investive Gebarung							0,00	0,00	0,00
SU 34	Summe Auszahlungen investive Gebarung							0,00	0,00	0,00
SA2	Saldo (2) Geldfluss aus der Investiven Gebarung (33 - 34)							0,00	0,00	0,00
SA3	Saldo (3) Nettofinanzierungssaldo (Saldo 1 + Saldo 2)							-300,00	-300,00	0,00
Finanzierungstätigkeit										
SU 35	Summe Einzahlungen aus der Finanzierungstätigkeit							0,00	0,00	0,00
1/817100-346000	Investitionsdarlehen von Finanzunternehmen		3614	65	0,00	0,00	0,00	12.300,00	12.300,00	0,00
SU 36	Summe Auszahlungen aus der Finanzierungstätigkeit							12.300,00	12.300,00	0,00
SA4	Saldo (4) Geldfluss aus der Finanzierungstätigkeit (35 - 36)							-12.300,00	-12.300,00	0,00
SA5	Saldo (5) Geldfluss aus der voranschlagswirksamen Gebarung (Saldo 3 + Saldo 4)							-12.600,00	-12.600,00	0,00
82 Betriebsähnliche Einrichtungen und Betriebe										
820 Wirtschaftshöfe										
820000 Wirtschaftshöfe										
Operative Gebarung										
2/820000+803000	Veräußerungen von technischen Anlagen, Fahrzeugen und Maschinen	2116		31	0,00	0,00	0,00	0,00	0,00	0,00
2/820000+816000	Kostenbeiträge (Kostensätze) für sonstige Leistungen (Private)	2114	3114	13	1.000,00	1.000,00	0,00	1.000,00	1.000,00	0,00

1. Nachtragsvoranschlag 2024

Marktgemeinde Sonntagberg

NVA Ergebnis- und Finanzierungsvoranschlag Detailnachweis

		MVAG		VC QU	Ergebnisvoranschlag		Finanzierungsvoranschlag			
		EH	FH		VA 2024 inkl. NVA	VA 2024	1. NVA	VA 2024 inkl. NVA	VA 2024	1. NVA
2/820000+816200	Kostenbeiträge (Kostensätze) für sonstige Leistungen (Land)	2114	3114	13	0,00	0,00	0,00	0,00	0,00	0,00
2/820000+816800	Kostenbeiträge (Kostensätze) für sonstige Leistungen (Kostenstellen)	2114	3114	13	269.900,00	269.900,00	0,00	269.900,00	269.900,00	0,00
2/820000+817000	Erträge aus der Auflösung von sonstigen Rückstellungen	2117			6.400,00	6.400,00	0,00	0,00	0,00	0,00
2/820000+827000	Kostensätze für die Überlassung von Bediensteten an Dritte (Personalkostensatz)	2116	3116	18	7.000,00	7.000,00	0,00	7.000,00	7.000,00	0,00
SU 21 / 31	Summe Erträge / Einzahlungen operative Gebarung				284.300,00	284.300,00	0,00	277.900,00	277.900,00	0,00
1/820000-400000	Geringwertige Wirtschaftsgüter (Dienstkleidung)	2221	3221	23	1.200,00	1.200,00	0,00	1.200,00	1.200,00	0,00
1/820000-451000	Brennstoffe	2221	3221	23	20.000,00	20.000,00	0,00	20.000,00	20.000,00	0,00
1/820000-452000	Treibstoffe	2221	3221	23	15.000,00	15.000,00	0,00	15.000,00	15.000,00	0,00
1/820000-456000	Schreib-, Zeichen- und sonstige Büromittel	2221	3221	23	100,00	100,00	0,00	100,00	100,00	0,00
1/820000-459000	Sonstige Verbrauchsgüter	2221	3221	23	9.000,00	9.000,00	0,00	9.000,00	9.000,00	0,00
1/820000-511000	Geldbezüge der Vertragsbediensteten in handwerklicher Verwendung	2211	3211	20	396.500,00	396.500,00	0,00	396.500,00	396.500,00	0,00
1/820000-521000	Geldbezüge der ganzjährig beschäftigten Arbeiter	2211	3211	20	10.400,00	10.400,00	0,00	10.400,00	10.400,00	0,00
1/820000-523000	Geldbezüge der nicht ganzjährig beschäftigten Arbeiter	2211	3211	20	0,00	0,00	0,00	0,00	0,00	0,00
1/820000-523100	Geldbezüge für Arbeitskräfteüberlassung	2211	3211	20	1.000,00	1.000,00	0,00	1.000,00	1.000,00	0,00
1/820000-541000	Sachbezüge der Vertragsbediensteten in handwerklicher Verwendung	2213	3213		1.700,00	1.700,00	0,00	1.700,00	1.700,00	0,00
1/820000-565000	Mehrleistungsvergütungen	2211	3211	20	45.700,00	45.700,00	0,00	45.700,00	45.700,00	0,00
1/820000-566000	Zuwendungen aus Anlass von Dienstjubiläen	2212	3212	20	6.300,00	6.300,00	0,00	6.300,00	6.300,00	0,00
1/820000-569000	Sonstige Nebengebühren	2211	3211	20	12.600,00	12.600,00	0,00	12.600,00	12.600,00	0,00
1/820000-580000	Dienstgeberbeiträge zum Ausgleichsfonds für Familienbeihilfen	2212	3212	20	15.300,00	15.300,00	0,00	15.300,00	15.300,00	0,00
1/820000-582000	Sonstige Dienstgeberbeiträge zur sozialen Sicherheit	2212	3212	20	96.300,00	96.300,00	0,00	96.300,00	96.300,00	0,00
1/820000-591000	Dotierung von Rückstellungen für Abfertigungen	2214			8.900,00	8.900,00	0,00	0,00	0,00	0,00
1/820000-592000	Dotierung von Rückstellungen für Jubiläumszuwendungen	2214			10.100,00	10.100,00	0,00	0,00	0,00	0,00
1/820000-600000	Energiebezüge (Strom)	2222	3222	24	5.000,00	5.000,00	0,00	5.000,00	5.000,00	0,00
1/820000-614000	Instandhaltung von Gebäuden und Bauten	2224	3224	24	1.000,00	1.000,00	0,00	1.000,00	1.000,00	0,00
1/820000-616000	Instandhaltung von Maschinen und maschinellen Anlagen	2224	3224	24	15.000,00	15.000,00	0,00	15.000,00	15.000,00	0,00

1. Nachtragsvoranschlag 2024

Marktgemeinde Sonntagberg

NVA Ergebnis- und Finanzierungsvoranschlag Detailnachweis

		MVAG		VC QU	Ergebnisvoranschlag			Finanzierungsvoranschlag		
		EH	FH		VA 2024 inkl. NVA	VA 2024	1. NVA	VA 2024 inkl. NVA	VA 2024	1. NVA
1/820000-617000	Instandhaltung von Fahrzeugen	2224	3224	24	10.000,00	10.000,00	0,00	10.000,00	10.000,00	0,00
1/820000-618000	Instandhaltung von Einrichtung	2224	3224	24	0,00	0,00	0,00	0,00	0,00	0,00
1/820000-631000	Telekommunikationsdienste	2222	3222	24	1.300,00	1.300,00	0,00	1.300,00	1.300,00	0,00
1/820000-670000	Versicherungen	2222	3222	24	17.000,00	17.000,00	0,00	17.000,00	17.000,00	0,00
1/820000-680000	Planmäßige Abschreibung	2226			38.200,00	38.200,00	0,00	0,00	0,00	0,00
1/820000-700000	Miet- und Pachtaufwand	2223	3223	24	16.800,00	16.800,00	0,00	16.800,00	16.800,00	0,00
1/820000-710000	Öffentliche Abgaben, ohne Gebühren gemäß FAG	2225	3225	24	2.300,00	2.300,00	0,00	2.300,00	2.300,00	0,00
1/820000-728000	Entgelte für sonstige Leistungen	2225	3225	24	0,00	0,00	0,00	0,00	0,00	0,00
SU 22 / 32	Summe Aufwendungen / Auszahlungen operative Gebarung				756.700,00	756.700,00	0,00	699.500,00	699.500,00	0,00
SA 0 / SA 1	(0) Nettoergebnis (21 - 22) / (1) Geldfluss operative Gebarung (31 - 32)				-472.400,00	-472.400,00	0,00	-421.600,00	-421.600,00	0,00
SA01	Saldo (01) Haushaltsrücklagen (230 - 240)				0,00	0,00	0,00	0,00	0,00	0,00
SA00	Saldo (00) Nettoergebnis nach Haushaltsrücklagen (Saldo 0 + Saldo 01)				-472.400,00	-472.400,00	0,00			
Investive Gebarung										
2/820000+803000	Veräußerungen von technischen Anlagen, Fahrzeugen und Maschinen		3314	31	0,00	0,00	0,00	0,00	0,00	0,00
SU 33	Summe Einzahlungen investive Gebarung							0,00	0,00	0,00
SU 34	Summe Auszahlungen investive Gebarung							0,00	0,00	0,00
SA2	Saldo (2) Geldfluss aus der Investiven Gebarung (33 - 34)							0,00	0,00	0,00
SA3	Saldo (3) Nettofinanzierungssaldo (Saldo 1 + Saldo 2)							-421.600,00	-421.600,00	0,00
Finanzierungstätigkeit										
SU 35	Summe Einzahlungen aus der Finanzierungstätigkeit							0,00	0,00	0,00
1/820000-310800	Finanzierungsleasing Lastkraftwagen		3615		0,00	0,00	0,00	38.000,00	38.000,00	0,00
SU 36	Summe Auszahlungen aus der Finanzierungstätigkeit							38.000,00	38.000,00	0,00
SA4	Saldo (4) Geldfluss aus der Finanzierungstätigkeit (35 - 36)							-38.000,00	-38.000,00	0,00
SA5	Saldo (5) Geldfluss aus der voranschlagswirksamen Gebarung (Saldo 3 + Saldo 4)							-459.600,00	-459.600,00	0,00
828	Sonstige Märkte									
828000	Sonstige Märkte									
Operative Gebarung										
2/828000+852000	Marktstandsgebühr	2113	3113	12	800,00	800,00	0,00	800,00	800,00	0,00
SU 21 / 31	Summe Erträge / Einzahlungen operative Gebarung				800,00	800,00	0,00	800,00	800,00	0,00
1/828000-728000	Entgelte für sonstige Leistungen	2225	3225	24	400,00	400,00	0,00	400,00	400,00	0,00
SU 22 / 32	Summe Aufwendungen / Auszahlungen operative Gebarung				400,00	400,00	0,00	400,00	400,00	0,00
SA 0 / SA 1	(0) Nettoergebnis (21 - 22) / (1) Geldfluss operative Gebarung (31 - 32)				400,00	400,00	0,00	400,00	400,00	0,00
SA01	Saldo (01) Haushaltsrücklagen (230 - 240)				0,00	0,00	0,00	0,00	0,00	0,00
SA00	Saldo (00) Nettoergebnis nach Haushaltsrücklagen (Saldo 0 + Saldo 01)				400,00	400,00	0,00			

1. Nachtragsvoranschlag 2024

Marktgemeinde Sonntagberg

NVA Ergebnis- und Finanzierungsvoranschlag Detailnachweis

		MVAG		VC QU	Ergebnisvoranschlag			Finanzierungsvoranschlag		
		EH	FH		VA 2024 inkl. NVA	VA 2024	1. NVA	VA 2024 inkl. NVA	VA 2024	1. NVA
Investive Gebarung										
SU 33	Summe Einzahlungen investive Gebarung							0,00	0,00	0,00
SU 34	Summe Auszahlungen investive Gebarung							0,00	0,00	0,00
SA2	Saldo (2) Geldfluss aus der Investiven Gebarung (33 – 34)							0,00	0,00	0,00
SA3	Saldo (3) Nettofinanzierungssaldo (Saldo 1 + Saldo 2)							400,00	400,00	0,00
Finanzierungstätigkeit										
SU 35	Summe Einzahlungen aus der Finanzierungstätigkeit							0,00	0,00	0,00
SU 36	Summe Auszahlungen aus der Finanzierungstätigkeit							0,00	0,00	0,00
SA4	Saldo (4) Geldfluss aus der Finanzierungstätigkeit (35 – 36)							0,00	0,00	0,00
SA5	Saldo (5) Geldfluss aus der voranschlagswirksamen Gebarung (Saldo 3 + Saldo 4)							400,00	400,00	0,00
83 Betriebsähnliche Einrichtungen und Betriebe (Fortsetzung)										
831 Freibäder										
831000 Freibad Böhlerwerk										
Operative Gebarung										
2/831000+810100	Erträge aus Leistungen (Eintritte Freibad Böhlerwerk)	2114	3114	13	28.000,00	28.000,00	0,00	28.000,00	28.000,00	0,00
2/831000+811300	Miet- und Pachtertrag	2115	3115	14	2.000,00	2.000,00	0,00	2.000,00	2.000,00	0,00
2/831000+816000	Kostenbeiträge (Kostenersätze) für sonstige Leistungen (Private)	2114	3114	13	0,00	0,00	0,00	0,00	0,00	0,00
SU 21 / 31	Summe Erträge / Einzahlungen operative Gebarung				30.000,00	30.000,00	0,00	30.000,00	30.000,00	0,00
1/831000-400000	Geringwertige Wirtschaftsgüter (Dienstkleidung)	2221	3221	23	200,00	200,00	0,00	200,00	200,00	0,00
1/831000-451000	Brennstoffe	2221	3221	23	25.000,00	25.000,00	0,00	25.000,00	25.000,00	0,00
1/831000-454000	Reinigungsmittel	2221	3221	23	1.500,00	1.500,00	0,00	1.500,00	1.500,00	0,00
1/831000-455000	Chemische und artverwandte Mittel	2221	3221	23	6.000,00	6.000,00	0,00	6.000,00	6.000,00	0,00
1/831000-459000	Sonstige Verbrauchsgüter	2221	3221	23	2.000,00	2.000,00	0,00	2.000,00	2.000,00	0,00
1/831000-521000	Geldbezüge der ganzjährig beschäftigten Arbeiter	2211	3211	20	4.500,00	4.500,00	0,00	4.500,00	4.500,00	0,00
1/831000-523000	Geldbezüge der nicht ganzjährig beschäftigten Arbeiter	2211	3211	20	0,00	0,00	0,00	0,00	0,00	0,00
1/831000-569000	Sonstige Nebengebühren	2211	3211	20	100,00	100,00	0,00	100,00	100,00	0,00
1/831000-580000	Dienstgeberbeiträge Ausgleichsfonds für Familienbeihilfen	2212	3212	20	300,00	300,00	0,00	300,00	300,00	0,00
1/831000-582000	Sonstige Dienstgeberbeiträge zur sozialen Sicherheit	2212	3212	20	700,00	700,00	0,00	700,00	700,00	0,00
1/831000-600000	Energiebezüge (Strom)	2222	3222	24	15.000,00	15.000,00	0,00	15.000,00	15.000,00	0,00
1/831000-610000	Instandhaltung von Grund und Boden	2224	3224	24	2.000,00	2.000,00	0,00	2.000,00	2.000,00	0,00
1/831000-614000	Instandhaltung von Gebäuden	2224	3224	24	5.000,00	5.000,00	0,00	5.000,00	5.000,00	0,00

1. Nachtragsvoranschlag 2024

Marktgemeinde Sonntagberg

NVA Ergebnis- und Finanzierungsvoranschlag Detailnachweis

		MVAG		VC QU	Ergebnisvoranschlag		Finanzierungsvoranschlag			
		EH	FH		VA 2024 inkl. NVA	VA 2024	1. NVA	VA 2024 inkl. NVA	VA 2024	1. NVA
1/831000-616000	Instandhaltung von Maschinen und maschinellen Anlagen	2224	3224	24	5.000,00	5.000,00	0,00	5.000,00	5.000,00	0,00
1/831000-618000	Instandhaltung von Einrichtung	2224	3224	24	700,00	700,00	0,00	700,00	700,00	0,00
1/831000-619000	Instandhaltung von Anlagen	2224	3224	24	10.000,00	10.000,00	0,00	10.000,00	10.000,00	0,00
1/831000-619100	Instandhaltung von Schwimmbecken	2224	3224	24	2.500,00	2.500,00	0,00	2.500,00	2.500,00	0,00
1/831000-631000	Telekommunikationsdienste	2222	3222	24	400,00	400,00	0,00	400,00	400,00	0,00
1/831000-640100	Prüfungskosten	2222	3222	24	700,00	700,00	0,00	700,00	700,00	0,00
1/831000-670000	Versicherungen	2222	3222	24	1.900,00	1.900,00	0,00	1.900,00	1.900,00	0,00
1/831000-680000	Planmäßige Abschreibung	2226			3.400,00	3.400,00	0,00	0,00	0,00	0,00
1/831000-700100	Miet- und Pachtaufwand	2223	3223	24	500,00	500,00	0,00	500,00	500,00	0,00
1/831000-710000	Öffentliche Abgaben ohne Gebühren gemäß FAG	2225	3225	24	25.000,00	25.000,00	0,00	25.000,00	25.000,00	0,00
1/831000-724000	Reisekosten	2225	3225	24	100,00	100,00	0,00	100,00	100,00	0,00
1/831000-728000	Entgelte für sonstige Leistungen	2225	3225	24	0,00	0,00	0,00	0,00	0,00	0,00
1/831000-728900	Entgelte für sonstige Leistungen (Wirtschaftshof)	2225	3225	24	30.000,00	30.000,00	0,00	30.000,00	30.000,00	0,00
SU 22 / 32	Summe Aufwendungen / Auszahlungen operative Gebarung				142.500,00	142.500,00	0,00	139.100,00	139.100,00	0,00
SA 0 / SA 1	(0) Nettoergebnis (21 - 22) / (1) Geldfluss operative Gebarung (31 - 32)				-112.500,00	-112.500,00	0,00	-109.100,00	-109.100,00	0,00
SA01	Saldo (01) Haushaltsrücklagen (230 - 240)				0,00	0,00	0,00	0,00	0,00	0,00
SA00	Saldo (00) Nettoergebnis nach Haushaltsrücklagen (Saldo 0 + Saldo 01)				-112.500,00	-112.500,00	0,00			
Investive Gebarung										
SU 33	Summe Einzahlungen investive Gebarung							0,00	0,00	0,00
1/831000-050000	Sonderanlagen		3412	2 40	0,00	0,00	0,00	0,00	0,00	0,00
SU 34	Summe Auszahlungen investive Gebarung							0,00	0,00	0,00
SA2	Saldo (2) Geldfluss aus der Investiven Gebarung (33 - 34)							0,00	0,00	0,00
SA3	Saldo (3) Nettofinanzierungssaldo (Saldo 1 + Saldo 2)							-109.100,00	-109.100,00	0,00
Finanzierungstätigkeit										
SU 35	Summe Einzahlungen aus der Finanzierungstätigkeit							0,00	0,00	0,00
SU 36	Summe Auszahlungen aus der Finanzierungstätigkeit							0,00	0,00	0,00
SA4	Saldo (4) Geldfluss aus der Finanzierungstätigkeit (35 - 36)							0,00	0,00	0,00
SA5	Saldo (5) Geldfluss aus der voranschlagswirksamen Gebarung (Saldo 3 + Saldo 4)							-109.100,00	-109.100,00	0,00
84	Liegenschaften, Wohn- und Geschäftsgebäude									
840	Grundbesitz									
840000	Grundbesitz									
Operative Gebarung										
2/840000+811200	Miet- und Pachtertrag	2115	3115	14	1.000,00	1.000,00	0,00	1.000,00	1.000,00	0,00
SU 21 / 31	Summe Erträge / Einzahlungen operative Gebarung				1.000,00	1.000,00	0,00	1.000,00	1.000,00	0,00

1. Nachtragsvoranschlag 2024

Marktgemeinde Sonntagberg

NVA Ergebnis- und Finanzierungsvoranschlag Detailnachweis

		MVAG		VC QU	Ergebnisvoranschlag			Finanzierungsvoranschlag		
		EH	FH		VA 2024 inkl. NVA	VA 2024	1. NVA	VA 2024 inkl. NVA	VA 2024	1. NVA
1/840000-610000	Instandhaltung von Grund und Boden	2224	3224	24	200,00	200,00	0,00	200,00	200,00	0,00
1/840000-710000	Öffentliche Abgaben ohne Gebühren gemäß FAG	2225	3225	24	200,00	200,00	0,00	200,00	200,00	0,00
SU 22 / 32	Summe Aufwendungen / Auszahlungen operative Gebarung				400,00	400,00	0,00	400,00	400,00	0,00
SA 0 / SA 1	(0) Nettoergebnis (21 - 22) / (1) Geldfluss operative Gebarung (31 – 32)				600,00	600,00	0,00	600,00	600,00	0,00
SA01	Saldo (01) Haushaltsrücklagen (230 - 240)				0,00	0,00	0,00	0,00	0,00	0,00
SA00	Saldo (00) Nettoergebnis nach Haushaltsrücklagen (Saldo 0 + Saldo 01)				600,00	600,00	0,00			
Investive Gebarung										
SU 33	Summe Einzahlungen investive Gebarung							0,00	0,00	0,00
SU 34	Summe Auszahlungen investive Gebarung							0,00	0,00	0,00
SA2	Saldo (2) Geldfluss aus der Investiven Gebarung (33 – 34)							0,00	0,00	0,00
SA3	Saldo (3) Nettofinanzierungssaldo (Saldo 1 + Saldo 2)							600,00	600,00	0,00
Finanzierungstätigkeit										
SU 35	Summe Einzahlungen aus der Finanzierungstätigkeit							0,00	0,00	0,00
SU 36	Summe Auszahlungen aus der Finanzierungstätigkeit							0,00	0,00	0,00
SA4	Saldo (4) Geldfluss aus der Finanzierungstätigkeit (35 – 36)							0,00	0,00	0,00
SA5	Saldo (5) Geldfluss aus der voranschlagswirksamen Gebarung (Saldo 3 + Saldo 4)							600,00	600,00	0,00
849	Sonstige Liegenschaften									
849000	Sonstige Liegenschaften									
Operative Gebarung										
2/849000+829000	Sonstige Erträge	2116	3116	18	100,00	100,00	0,00	100,00	100,00	0,00
SU 21 / 31	Summe Erträge / Einzahlungen operative Gebarung				100,00	100,00	0,00	100,00	100,00	0,00
1/849000-610000	Instandhaltung von Grund und Boden	2224	3224	24	5.000,00	5.000,00	0,00	5.000,00	5.000,00	0,00
1/849000-650000	Zinsen für Finanzschulden in Euro	2241	3241	25	6.000,00	6.000,00	0,00	6.000,00	6.000,00	0,00
1/849000-710000	Öffentliche Abgaben ohne Gebühren gemäß FAG	2225	3225	24	1.100,00	1.100,00	0,00	1.100,00	1.100,00	0,00
1/849000-728900	Entgelte für sonstige Leistungen (Wirtschaftshof)	2225	3225	24	31.500,00	31.500,00	0,00	31.500,00	31.500,00	0,00
SU 22 / 32	Summe Aufwendungen / Auszahlungen operative Gebarung				43.600,00	43.600,00	0,00	43.600,00	43.600,00	0,00
SA 0 / SA 1	(0) Nettoergebnis (21 - 22) / (1) Geldfluss operative Gebarung (31 – 32)				-43.500,00	-43.500,00	0,00	-43.500,00	-43.500,00	0,00
SA01	Saldo (01) Haushaltsrücklagen (230 - 240)				0,00	0,00	0,00	0,00	0,00	0,00
SA00	Saldo (00) Nettoergebnis nach Haushaltsrücklagen (Saldo 0 + Saldo 01)				-43.500,00	-43.500,00	0,00			
Investive Gebarung										
SU 33	Summe Einzahlungen investive Gebarung							0,00	0,00	0,00
SU 34	Summe Auszahlungen investive Gebarung							0,00	0,00	0,00
SA2	Saldo (2) Geldfluss aus der Investiven Gebarung (33 – 34)							0,00	0,00	0,00
SA3	Saldo (3) Nettofinanzierungssaldo (Saldo 1 + Saldo 2)							-43.500,00	-43.500,00	0,00

1. Nachtragsvoranschlag 2024

Marktgemeinde Sonntagberg

NVA Ergebnis- und Finanzierungsvoranschlag Detailnachweis

	MVAG		VC QU	Ergebnisvoranschlag		Finanzierungsvoranschlag				
	EH	FH		VA 2024 inkl. NVA	VA 2024	1. NVA	VA 2024 inkl. NVA	VA 2024	1. NVA	
Finanzierungstätigkeit										
SU 35	Summe Einzahlungen aus der Finanzierungstätigkeit						0,00	0,00	0,00	
1/849000-346000	Investitionsdarlehen von Finanzunternehmen	3614	65	0,00	0,00	0,00	14.800,00	14.800,00	0,00	
SU 36	Summe Auszahlungen aus der Finanzierungstätigkeit						14.800,00	14.800,00	0,00	
SA4	Saldo (4) Geldfluss aus der Finanzierungstätigkeit (35 – 36)						-14.800,00	-14.800,00	0,00	
SA5	Saldo (5) Geldfluss aus der voranschlagswirksamen Gebarung (Saldo 3 + Saldo 4)						-58.300,00	-58.300,00	0,00	
85	Betriebe mit marktbestimmter Tätigkeit									
850	Betriebe der Wasserversorgung									
850000	Betriebe der Wasserversorgung									
Operative Gebarung										
2/850000+813000	Erträge aus der Auflösung von Investitionszuschüssen (Kapitaltransfers)	2127		37.900,00	37.900,00	0,00	0,00	0,00	0,00	
2/850000+816000	Kostenbeiträge (Kostensätze) für sonstige Leistungen (Private)	2114	3114	13	500,00	500,00	0,00	500,00	500,00	0,00
2/850000+816400	Kostenbeiträge (Kostensätze) für sonstige Leistungen (Verbände)	2114	3114	13	5.000,00	5.000,00	0,00	5.000,00	5.000,00	0,00
2/850000+829000	Sonstige Erträge	2116	3116	18	0,00	0,00	0,00	0,00	0,00	0,00
2/850000+850000	Anschluss- und Ergänzungsgebühr	2111	3111	10	0,00	0,00	0,00	0,00	0,00	0,00
2/850000+850100	Wasserbezugsgebühr	2111	3111	10	0,00	0,00	0,00	0,00	0,00	0,00
2/850000+850200	Bereitstellungsgebühr	2111	3111	10	0,00	0,00	0,00	0,00	0,00	0,00
2/850000+852100	Wasserbezugsgebühr	2113	3113		433.500,00	433.500,00	0,00	433.500,00	433.500,00	0,00
2/850000+852200	Bereitstellungsgebühr	2113	3113		143.800,00	143.800,00	0,00	143.800,00	143.800,00	0,00
2/850000+860000	KPC Zinsen nach Zuschussplan - Transfers von Bund, Bundesfonds und Bundeskammern	2121	3121	15	4.200,00	4.200,00	0,00	4.200,00	4.200,00	0,00
SU 21 / 31	Summe Erträge / Einzahlungen operative Gebarung				624.900,00	624.900,00	0,00	587.000,00	587.000,00	0,00
1/850000-400000	Geringwertige Wirtschaftsgüter (Dienstkleidung)	2221	3221	23	100,00	100,00	0,00	100,00	100,00	0,00
1/850000-452000	Treibstoffe	2221	3221	23	1.000,00	1.000,00	0,00	1.000,00	1.000,00	0,00
1/850000-456000	Schreib-, Zeichen- und sonstige Büromittel	2221	3221	23	100,00	100,00	0,00	100,00	100,00	0,00
1/850000-459000	Sonstige Verbrauchsgüter	2221	3221	23	6.000,00	6.000,00	0,00	6.000,00	6.000,00	0,00
1/850000-511000	Geldbezüge der Vertragsbediensteten in handwerklicher Verwendung	2211	3211	20	29.200,00	29.200,00	0,00	29.200,00	29.200,00	0,00
1/850000-541000	Sachbezüge der Vertragsbediensteten in handwerklicher Verwendung	2213	3213		100,00	100,00	0,00	100,00	100,00	0,00
1/850000-565000	Mehrleistungsvergütung	2211	3211	20	8.100,00	8.100,00	0,00	8.100,00	8.100,00	0,00
1/850000-569000	Sonstige Nebengebühren	2211	3211	20	700,00	700,00	0,00	700,00	700,00	0,00

1. Nachtragsvoranschlag 2024

Marktgemeinde Sonntagberg

NVA Ergebnis- und Finanzierungsvoranschlag Detailnachweis

		MVAG		VC QU	Ergebnisvoranschlag		Finanzierungsvoranschlag			
		EH	FH		VA 2024 inkl. NVA	VA 2024	1. NVA	VA 2024 inkl. NVA	VA 2024	1. NVA
1/850000-580000	Dienstgeberbeiträge Ausgleichsfonds für Familienbeihilfen	2212	3212	20	1.400,00	1.400,00	0,00	1.400,00	1.400,00	0,00
1/850000-582000	Dienstgeberbeiträge zur sozialen Sicherheit	2212	3212	20	8.000,00	8.000,00	0,00	8.000,00	8.000,00	0,00
1/850000-591000	Dotierung von Rückstellungen für Abfertigungen	2214			2.400,00	2.400,00	0,00	0,00	0,00	0,00
1/850000-592000	Dotierung von Rückstellungen für Jubiläumswendungen	2214			900,00	900,00	0,00	0,00	0,00	0,00
1/850000-600000	Energiebezüge (Strom)	2222	3222	24	80.000,00	80.000,00	0,00	80.000,00	80.000,00	0,00
1/850000-610000	Instandhaltung von Grund und Boden	2224	3224	24	100,00	100,00	0,00	100,00	100,00	0,00
1/850000-612000	Instandhaltung von Wasser- und Abwasserbauten und -anlagen	2224	3224	24	50.000,00	50.000,00	0,00	50.000,00	50.000,00	0,00
1/850000-616000	Instandhaltung von Maschinen und maschinelle Anlagen	2224	3224	24	800,00	800,00	0,00	800,00	800,00	0,00
1/850000-617000	Instandhaltung von Fahrzeugen	2224	3224	24	700,00	700,00	0,00	700,00	700,00	0,00
1/850000-618000	Instandhaltung von Einrichtung	2224	3224	24	100,00	100,00	0,00	100,00	100,00	0,00
1/850000-619000	Instandhaltung von Anlagen	2224	3224	24	0,00	0,00	0,00	0,00	0,00	0,00
1/850000-631000	Telekommunikationsdienste	2222	3222	24	1.400,00	1.400,00	0,00	1.400,00	1.400,00	0,00
1/850000-640000	Rechts- und Beratungsaufwand (Wasseruntersuchung)	2222	3222	24	0,00	0,00	0,00	0,00	0,00	0,00
1/850000-650000	Zinsen für Finanzschulden in Euro	2241	3241	25	111.900,00	111.900,00	0,00	111.900,00	111.900,00	0,00
1/850000-670000	Versicherungen	2222	3222	24	1.500,00	1.500,00	0,00	1.500,00	1.500,00	0,00
1/850000-680000	Planmäßige Abschreibung	2226			177.200,00	177.200,00	0,00	0,00	0,00	0,00
1/850000-700000	Miet- und Pachtlaufwand	2223	3223	24	600,00	600,00	0,00	600,00	600,00	0,00
1/850000-710000	Öffentliche Abgaben ohne Gebühren gemäß FAG	2225	3225	24	300,00	300,00	0,00	300,00	300,00	0,00
1/850000-721100	Bezüge der gewählten Organe	2225	3225	22	11.500,00	11.500,00	0,00	11.500,00	11.500,00	0,00
1/850000-728000	Entgelte für sonstige Leistungen (Wasserlieferung vom Gemeindeverband Wasserverbund Ybbstal)	2225	3225	24	40.000,00	40.000,00	0,00	40.000,00	40.000,00	0,00
1/850000-728100	Entgelte für sonstige Leistungen (Wasserlieferung aus Allhartsberg)	2225	3225	24	1.500,00	1.500,00	0,00	1.500,00	1.500,00	0,00
1/850000-728300	Entgelte für sonstige Leistungen (Kostenanteil Trinkwasserlieferung)	2225	3225	24	5.000,00	5.000,00	0,00	5.000,00	5.000,00	0,00
1/850000-728800	Entgelte für sonstige Leistungen (Verwaltungsentgelt GDA)	2225	3225	24	17.300,00	17.300,00	0,00	17.300,00	17.300,00	0,00
1/850000-728900	Entgelte für sonstige Leistungen (Wirtschaftshof)	2225	3225	24	10.000,00	10.000,00	0,00	10.000,00	10.000,00	0,00
1/850000-752000	Transfers an Gemeinden, Gemeindeverbände und Gemeindefonds (Verbandsbeitrag Gemeindeverband Wasserverbund Ybbstal)	2231	3231	26	34.700,00	34.700,00	0,00	34.700,00	34.700,00	0,00

1. Nachtragsvoranschlag 2024

NVA Ergebnis- und Finanzierungsvoranschlag Detailnachweis

Marktgemeinde Sonntagberg

		MVAG		VC QU	Ergebnisvoranschlag		Finanzierungsvoranschlag			
		EH	FH		VA 2024 inkl. NVA	VA 2024	1. NVA	VA 2024 inkl. NVA	VA 2024	1. NVA
1/850000-752100	Transfers an Gemeinden, Gemeindeverbände und Gemeindefonds (Gebrauchsabgabe)	2231	3231	26	20.000,00	20.000,00	0,00	20.000,00	20.000,00	0,00
1/850000-757100	Transfers an private Organisationen ohne Erwerbszweck (Fortbildung)	2234	3234	27	0,00	0,00	0,00	0,00	0,00	0,00
SU 22 / 32	Summe Aufwendungen / Auszahlungen operative Gebarung				622.600,00	622.600,00	0,00	442.100,00	442.100,00	0,00
SA 0 / SA 1	(0) Nettoergebnis (21 - 22) / (1) Geldfluss operative Gebarung (31 - 32)				2.300,00	2.300,00	0,00	144.900,00	144.900,00	0,00
SA01	Saldo (01) Haushaltsrücklagen (230 - 240)				0,00	0,00	0,00	0,00	0,00	0,00
SA00	Saldo (00) Nettoergebnis nach Haushaltsrücklagen (Saldo 0 + Saldo 01)				2.300,00	2.300,00	0,00			
Investive Gebarung										
2/850000+300000	KPC Barwert - Kapitaltransfers von Bund, Bundesfonds und Bundeskammern		3331	33	0,00	0,00	0,00	9.300,00	9.300,00	0,00
6/850000+300000	Kapitaltransfers von Bund, Bundesfonds und Bundeskammern		3331	1 33	0,00	0,00	0,00	97.000,00	97.000,00	0,00
6/850000+301000	Kapitaltransfers von Ländern, Landesfonds und Landeskammern		3331	1	0,00	0,00	0,00	24.300,00	24.300,00	0,00
2/850000+307000	Anschluss- und Ergänzungsgebühr		3334	34	0,00	0,00	0,00	18.000,00	18.000,00	0,00
SU 33	Summe Einzahlungen investive Gebarung							148.600,00	148.600,00	0,00
5/850000-004400	Hochbehälter Wagenreith BA 19		3412	1 40	0,00	0,00	0,00	50.000,00	50.000,00	0,00
5/850000-004410	Erweiterung Hilm BA 20		3412	1 40	0,00	0,00	0,00	365.000,00	365.000,00	0,00
5/850000-004420	Brunnen Rosenau		3412	1 40	0,00	0,00	0,00	10.000,00	10.000,00	0,00
5/850000-004430	Blackoutvorsorge		3412	1 40	0,00	0,00	0,00	10.000,00	10.000,00	0,00
5/850000-004440	Hochbehälter Böhlerwerk		3412	1 40	0,00	0,00	0,00	0,00	0,00	0,00
5/850000-004780	Erweiterung Kinzlgründe, Nellingstraße, Gerstlöd BA 16		3412	1 40	0,00	0,00	0,00	0,00	0,00	0,00
5/850000-004830	Transportleitung Hochbehälter BA 18		3412	1 40	0,00	0,00	0,00	30.000,00	30.000,00	0,00
5/850000-004900	Erweiterung Leopold Weber-Straße		3412	1 40	0,00	0,00	0,00	0,00	0,00	0,00
5/850000-004930	Projekt Hilm Kleinhagauer		3412	1 40	0,00	0,00	0,00	0,00	0,00	0,00
5/850000-004990	Wasserleitungskataster BA 105		3412	1 40	0,00	0,00	0,00	5.000,00	5.000,00	0,00
SU 34	Summe Auszahlungen investive Gebarung							470.000,00	470.000,00	0,00
SA2	Saldo (2) Geldfluss aus der Investiven Gebarung (33 - 34)							-321.400,00	-321.400,00	0,00
SA3	Saldo (3) Nettofinanzierungssaldo (Saldo 1 + Saldo 2)							-176.500,00	-176.500,00	0,00
Finanzierungstätigkeit										
6/850000+346100	Investitionsdarlehen von Finanzunternehmen		3514	1 55	0,00	0,00	0,00	0,00	0,00	0,00
SU 35	Summe Einzahlungen aus der Finanzierungstätigkeit							0,00	0,00	0,00
1/850000-346000	Investitionsdarlehen von Finanzunternehmen		3614	65	0,00	0,00	0,00	211.500,00	211.500,00	0,00
SU 36	Summe Auszahlungen aus der Finanzierungstätigkeit							211.500,00	211.500,00	0,00
SA4	Saldo (4) Geldfluss aus der Finanzierungstätigkeit (35 - 36)							-211.500,00	-211.500,00	0,00

1. Nachtragsvoranschlag 2024

NVA Ergebnis- und Finanzierungsvoranschlag Detailnachweis

Marktgemeinde Sonntagberg

		MVAG		VC QU	Ergebnisvoranschlag		Finanzierungsvoranschlag			
		EH	FH		VA 2024 inkl. NVA	VA 2024	1. NVA	VA 2024 inkl. NVA	VA 2024	1. NVA
SA5	Saldo (5) Geldfluss aus der voranschlagswirksamen Gebarung (Saldo 3 + Saldo 4)							-388.000,00	-388.000,00	0,00
850100	Wasserverbund Ybbstal									
	Operative Gebarung									
2/850100+827000	Kostenersätze für die Überlassung von Bediensteten an Dritte (Personalkostenersatz)	2116	3116	18	7.200,00	7.200,00	0,00	7.200,00	7.200,00	0,00
SU 21 / 31	Summe Erträge / Einzahlungen operative Gebarung				7.200,00	7.200,00	0,00	7.200,00	7.200,00	0,00
1/850100-565000	Mehrleistungsvergütung	2211	3211	20	6.700,00	6.700,00	0,00	6.700,00	6.700,00	0,00
1/850100-580000	Dienstgeberbeiträge Ausgleichsfonds für Familienbeihilfen	2212	3212	20	300,00	300,00	0,00	300,00	300,00	0,00
1/850100-582000	Sonstige Dienstgeberbeiträge zur sozialen Sicherheit	2212	3212	20	200,00	200,00	0,00	200,00	200,00	0,00
SU 22 / 32	Summe Aufwendungen / Auszahlungen operative Gebarung				7.200,00	7.200,00	0,00	7.200,00	7.200,00	0,00
SA 0 / SA 1	(0) Nettoergebnis (21 - 22) / (1) Geldfluss operative Gebarung (31 - 32)				0,00	0,00	0,00	0,00	0,00	0,00
SA01	Saldo (01) Haushaltsrücklagen (230 - 240)				0,00	0,00	0,00	0,00	0,00	0,00
SA00	Saldo (00) Nettoergebnis nach Haushaltsrücklagen (Saldo 0 + Saldo 01)				0,00	0,00	0,00	0,00	0,00	0,00
	Investive Gebarung									
SU 33	Summe Einzahlungen investive Gebarung							0,00	0,00	0,00
SU 34	Summe Auszahlungen investive Gebarung							0,00	0,00	0,00
SA2	Saldo (2) Geldfluss aus der Investiven Gebarung (33 - 34)							0,00	0,00	0,00
SA3	Saldo (3) Nettofinanzierungssaldo (Saldo 1 + Saldo 2)							0,00	0,00	0,00
	Finanzierungstätigkeit									
SU 35	Summe Einzahlungen aus der Finanzierungstätigkeit							0,00	0,00	0,00
SU 36	Summe Auszahlungen aus der Finanzierungstätigkeit							0,00	0,00	0,00
SA4	Saldo (4) Geldfluss aus der Finanzierungstätigkeit (35 - 36)							0,00	0,00	0,00
SA5	Saldo (5) Geldfluss aus der voranschlagswirksamen Gebarung (Saldo 3 + Saldo 4)							0,00	0,00	0,00
851	Betriebe der Abwasserbeseitigung									
851000	Betriebe der Abwasserbeseitigung									
	Operative Gebarung									
2/851000+813000	Erträge aus der Auflösung von Investitionszuschüssen (Kapitaltransfers)	2127			49.900,00	49.900,00	0,00	0,00	0,00	0,00
2/851000+816000	Kostenbeiträge (Kostenersätze) für sonstige Leistungen (Private)	2114	3114	13	1.000,00	1.000,00	0,00	1.000,00	1.000,00	0,00
2/851000+816300	Kostenbeiträge (Kostenersätze) für sonstige Leistungen (Gemeinden)	2114	3114	13	1.700,00	1.700,00	0,00	1.700,00	1.700,00	0,00
2/851000+829000	Sonstige Erträge	2116	3116	18	6.500,00	6.500,00	0,00	6.500,00	6.500,00	0,00
2/851000+850000	Kanaleinmündungs- und Ergänzungsgebühr	2111	3111	10	0,00	0,00	0,00	0,00	0,00	0,00

1. Nachtragsvoranschlag 2024

Marktgemeinde Sonntagberg

NVA Ergebnis- und Finanzierungsvoranschlag Detailnachweis

		MVAG		VC QU	Ergebnisvoranschlag		Finanzierungsvoranschlag			
		EH	FH		VA 2024 inkl. NVA	VA 2024	1. NVA	VA 2024 inkl. NVA	VA 2024	1. NVA
2/851000+850100	Kanalbenützungsgebühr	2111	3111	10	0,00	0,00	0,00	0,00	0,00	0,00
2/851000+852000	Kanalbenützungsgebühr	2113	3113		1.035.000,00	1.035.000,00	0,00	1.035.000,00	1.035.000,00	0,00
2/851000+860000	KPC Zinsen nach Zuschussplan - Transfers von Bund, Bundesfonds und Bundeskammern	2121	3121	15	69.800,00	69.800,00	0,00	69.800,00	69.800,00	0,00
SU 21 / 31	Summe Erträge / Einzahlungen operative Gebarung				1.163.900,00	1.163.900,00	0,00	1.114.000,00	1.114.000,00	0,00
1/851000-400000	Geringwertige Wirtschaftsgüter (Dienstkleidung)	2221	3221	23	100,00	100,00	0,00	100,00	100,00	0,00
1/851000-452000	Treibstoffe	2221	3221	23	1.000,00	1.000,00	0,00	1.000,00	1.000,00	0,00
1/851000-456000	Schreib,- Zeichen- und sonstige Büromittel	2221	3221	23	100,00	100,00	0,00	100,00	100,00	0,00
1/851000-459000	Verbrauchsgüter	2221	3221	23	100,00	100,00	0,00	100,00	100,00	0,00
1/851000-511000	Geldbezüge der Vertragsbediensteten in handwerklicher Verwendung	2211	3211	20	29.200,00	29.200,00	0,00	29.200,00	29.200,00	0,00
1/851000-541000	Sachbezüge der Vertragsbediensteten in handwerklicher Verwendung	2213	3213		100,00	100,00	0,00	100,00	100,00	0,00
1/851000-565000	Mehrleistungsvergütung	2211	3211	20	8.100,00	8.100,00	0,00	8.100,00	8.100,00	0,00
1/851000-569000	Sonstige Nebengebühren	2211	3211	20	700,00	700,00	0,00	700,00	700,00	0,00
1/851000-580000	Dienstgeberbeiträge Ausgleichsfonds für Familienbeihilfen	2212	3212	20	1.400,00	1.400,00	0,00	1.400,00	1.400,00	0,00
1/851000-582000	Sonstige Dienstgeberbeiträge zur sozialen Sicherheit	2212	3212	20	8.000,00	8.000,00	0,00	8.000,00	8.000,00	0,00
1/851000-591000	Dotierung von Rückstellungen für Abfertigungen	2214			2.400,00	2.400,00	0,00	0,00	0,00	0,00
1/851000-592000	Dotierung von Rückstellungen für Jubiläumszuwendungen	2214			900,00	900,00	0,00	0,00	0,00	0,00
1/851000-600000	Energiebezüge (Strom)	2222	3222	24	15.000,00	15.000,00	0,00	15.000,00	15.000,00	0,00
1/851000-612000	Instandhaltung von Wasser- und Abwasserbauten und -anlagen	2224	3224	24	55.000,00	55.000,00	0,00	55.000,00	55.000,00	0,00
1/851000-616000	Instandhaltung von Maschinen und maschinelle Anlagen	2224	3224	24	800,00	800,00	0,00	800,00	800,00	0,00
1/851000-617000	Instandhaltung von Fahrzeugen	2224	3224	24	1.000,00	1.000,00	0,00	1.000,00	1.000,00	0,00
1/851000-618000	Instandhaltung von Einrichtung	2224	3224	24	100,00	100,00	0,00	100,00	100,00	0,00
1/851000-619000	Instandhaltung von Anlagen	2224	3224	24	0,00	0,00	0,00	0,00	0,00	0,00
1/851000-631000	Telekommunikationsdienste	2222	3222	24	200,00	200,00	0,00	200,00	200,00	0,00
1/851000-650000	Zinsen für Finanzschulden in Euro	2241	3241	25	187.100,00	187.100,00	0,00	187.100,00	187.100,00	0,00
1/851000-670000	Versicherungen	2222	3222	24	1.500,00	1.500,00	0,00	1.500,00	1.500,00	0,00
1/851000-680000	Planmäßige Abschreibung	2226			388.400,00	388.400,00	0,00	0,00	0,00	0,00
1/851000-700000	Miet- und Pachtaufwand	2223	3223	24	1.000,00	1.000,00	0,00	1.000,00	1.000,00	0,00
1/851000-721100	Bezüge der gewählten Organe	2225	3225	22	11.500,00	11.500,00	0,00	11.500,00	11.500,00	0,00
1/851000-728000	Entgelte für sonstige Leistungen	2225	3225	24	0,00	0,00	0,00	0,00	0,00	0,00

1. Nachtragsvoranschlag 2024

Marktgemeinde Sonntagberg

NVA Ergebnis- und Finanzierungsvoranschlag Detailnachweis

		MVAG		VC QU	Ergebnisvoranschlag		Finanzierungsvoranschlag			
		EH	FH		VA 2024 inkl. NVA	VA 2024	1. NVA	VA 2024 inkl. NVA	VA 2024	1. NVA
1/851000-728800	Entgelte für sonstige Leistungen (Verwaltungsentgelt GDA)	2225	3225	24	26.400,00	26.400,00	0,00	26.400,00	26.400,00	0,00
1/851000-728900	Entgelte für sonstige Leistungen (Wirtschaftshof)	2225	3225	24	2.000,00	2.000,00	0,00	2.000,00	2.000,00	0,00
1/851000-752000	Transfers an Gemeinden, Gemeindeverbände und Gemeindefonds (Verbandsbeitrag)	2231	3231	26	401.200,00	401.200,00	0,00	401.200,00	401.200,00	0,00
1/851000-752100	Gemeindeabwasserverband Amstetten) Transfers an Gemeinden, Gemeindeverbände und Gemeindefonds (Gebrauchsabgabe)	2231	3231	26	18.000,00	18.000,00	0,00	18.000,00	18.000,00	0,00
SU 22 / 32	Summe Aufwendungen / Auszahlungen operative Gebarung				1.161.300,00	1.161.300,00	0,00	769.600,00	769.600,00	0,00
SA 0 / SA 1	(0) Nettoergebnis (21 - 22) / (1) Geldfluss operative Gebarung (31 - 32)				2.600,00	2.600,00	0,00	344.400,00	344.400,00	0,00
SA01	Saldo (01) Haushaltsrücklagen (230 - 240)				0,00	0,00	0,00	0,00	0,00	0,00
SA00	Saldo (00) Nettoergebnis nach Haushaltsrücklagen (Saldo 0 + Saldo 01)				2.600,00	2.600,00	0,00			
Investive Gebarung										
2/851000+300000	KPC Barwert - Kapitaltransferzahlungen von Bund und Bundesfonds		3331	33	0,00	0,00	0,00	87.400,00	87.400,00	0,00
6/851000+300000	Kapitaltransfers von Bund, Bundesfonds und Bundeskammern		3331	1 33	0,00	0,00	0,00	88.500,00	88.500,00	0,00
6/851000+301000	Kapitaltransfers von Ländern, Landesfonds und Landeskammern		3331	1 33	0,00	0,00	0,00	40.900,00	40.900,00	0,00
2/851000+307000	Kanaleinmündungs- und Ergänzungsgebühr		3334	34	0,00	0,00	0,00	40.000,00	40.000,00	0,00
SU 33	Summe Einzahlungen investive Gebarung							256.800,00	256.800,00	0,00
5/851000-004410	Erweiterung Hilm BA 23		3412	1 40	0,00	0,00	0,00	250.000,00	250.000,00	0,00
5/851000-004770	Erweiterung Baichberg		3412	1 40	0,00	0,00	0,00	0,00	0,00	0,00
5/851000-004780	Windberg Nord		3412	1 40	0,00	0,00	0,00	0,00	0,00	0,00
5/851000-004790	Erweiterung Kinzlgründe, Nellingstraße, Gerstlöd BA 20		3412	1 40	0,00	0,00	0,00	0,00	0,00	0,00
5/851000-004810	Projekt Leopold Weber-Str. Böhlerwerk		3412	1 40	0,00	0,00	0,00	0,00	0,00	0,00
5/851000-004840	Projekt Hilm Kleinhagauer		3412	1 40	0,00	0,00	0,00	0,00	0,00	0,00
5/851000-004950	Kanalkataster BA 106		3412	1 40	0,00	0,00	0,00	0,00	0,00	0,00
5/851000-004980	Rückhaltebecken Rosenau/S. BA 6.2		3412	1 40	0,00	0,00	0,00	0,00	0,00	0,00
5/851000-004990	Kanalkataster BA 105		3412	1 40	0,00	0,00	0,00	27.000,00	27.000,00	0,00
SU 34	Summe Auszahlungen investive Gebarung							277.000,00	277.000,00	0,00
SA2	Saldo (2) Geldfluss aus der Investiven Gebarung (33 - 34)							-20.200,00	-20.200,00	0,00
SA3	Saldo (3) Nettofinanzierungssaldo (Saldo 1 + Saldo 2)							324.200,00	324.200,00	0,00

1. Nachtragsvoranschlag 2024

Marktgemeinde Sonntagberg

NVA Ergebnis- und Finanzierungsvoranschlag Detailnachweis

		MVAG		VC QU	Ergebnisvoranschlag		Finanzierungsvoranschlag			
		EH	FH		VA 2024 inkl. NVA	VA 2024	1. NVA	VA 2024 inkl. NVA	VA 2024	1. NVA
Finanzierungstätigkeit										
6/851000+346000	Investitionsdarlehen von Finanzunternehmen		3514	1 55	0,00	0,00	0,00	151.500,00	151.500,00	0,00
SU 35	Summe Einzahlungen aus der Finanzierungstätigkeit							151.500,00	151.500,00	0,00
1/851000-346000	Investitionsdarlehen von Finanzunternehmen		3614	65	0,00	0,00	0,00	407.700,00	407.700,00	0,00
SU 36	Summe Auszahlungen aus der Finanzierungstätigkeit							407.700,00	407.700,00	0,00
SA4	Saldo (4) Geldfluss aus der Finanzierungstätigkeit (35 – 36)							-256.200,00	-256.200,00	0,00
SA5	Saldo (5) Geldfluss aus der voranschlagswirksamen Gebarung (Saldo 3 + Saldo 4)							68.000,00	68.000,00	0,00
852 Betriebe der Müllbeseitigung										
852000 Betriebe der Müllbeseitigung										
Operative Gebarung										
2/852000+816000	Kostenbeiträge (Kostenersätze) für sonstige Leistungen (Private)	2114	3114	13	2.500,00	2.500,00	0,00	2.500,00	2.500,00	0,00
2/852000+816200	Kostenbeiträge (Kostenersätze) für sonstige Leistungen (Land)	2114	3114	13	0,00	0,00	0,00	0,00	0,00	0,00
SU 21 / 31	Summe Erträge / Einzahlungen operative Gebarung				2.500,00	2.500,00	0,00	2.500,00	2.500,00	0,00
1/852000-459000	Sonstige Verbrauchsgüter	2221	3221	23	0,00	0,00	0,00	0,00	0,00	0,00
1/852000-500000	Geldbezüge der Beamten der Verwaltung	2211	3211	20	0,00	0,00	0,00	0,00	0,00	0,00
1/852000-530000	Sachbezüge der Beamten der Verwaltung	2213	3213		0,00	0,00	0,00	0,00	0,00	0,00
1/852000-565000	Mehrleistungsvergütungen	2211	3211	20	0,00	0,00	0,00	0,00	0,00	0,00
1/852000-569000	Sonstige Nebengebühren	2211	3211	20	0,00	0,00	0,00	0,00	0,00	0,00
1/852000-580000	Dienstgeberbeiträge Ausgleichsfonds für Familienbeihilfen	2212	3212	20	0,00	0,00	0,00	0,00	0,00	0,00
1/852000-582000	Dienstgeberbeiträge zur sozialen Sicherheit	2212	3212	20	0,00	0,00	0,00	0,00	0,00	0,00
1/852000-592000	Dotierung von Rückstellungen für Jubiläumswendungen	2214			100,00	100,00	0,00	0,00	0,00	0,00
1/852000-616000	Instandhaltung von Maschinen und maschinelle Anlagen	2224	3224	24	0,00	0,00	0,00	0,00	0,00	0,00
1/852000-680000	Planmäßige Abschreibung	2226			19.700,00	19.700,00	0,00	0,00	0,00	0,00
1/852000-728000	Entgelte für sonstige Leistungen	2225	3225	24	300,00	300,00	0,00	300,00	300,00	0,00
1/852000-728900	Entgelte für sonstige Leistungen (Wirtschaftshof)	2225	3225	24	6.000,00	6.000,00	0,00	6.000,00	6.000,00	0,00
SU 22 / 32	Summe Aufwendungen / Auszahlungen operative Gebarung				26.100,00	26.100,00	0,00	6.300,00	6.300,00	0,00
SA 0 / SA 1	(0) Nettoergebnis (21 - 22) / (1) Geldfluss operative Gebarung (31 – 32)				-23.600,00	-23.600,00	0,00	-3.800,00	-3.800,00	0,00
SA01	Saldo (01) Haushaltsrücklagen (230 - 240)				0,00	0,00	0,00	0,00	0,00	0,00
SA00	Saldo (00) Nettoergebnis nach Haushaltsrücklagen (Saldo 0 + Saldo 01)				-23.600,00	-23.600,00	0,00			

1. Nachtragsvoranschlag 2024

NVA Ergebnis- und Finanzierungsvoranschlag Detailnachweis

Marktgemeinde Sonntagberg

		MVAG		VC QU	Ergebnisvoranschlag			Finanzierungsvoranschlag		
		EH	FH		VA 2024 inkl. NVA	VA 2024	1. NVA	VA 2024 inkl. NVA	VA 2024	1. NVA
Investive Gebarung										
SU 33	Summe Einzahlungen investive Gebarung							0,00	0,00	0,00
SU 34	Summe Auszahlungen investive Gebarung							0,00	0,00	0,00
SA2	Saldo (2) Geldfluss aus der Investiven Gebarung (33 – 34)							0,00	0,00	0,00
SA3	Saldo (3) Nettofinanzierungssaldo (Saldo 1 + Saldo 2)							-3.800,00	-3.800,00	0,00
Finanzierungstätigkeit										
SU 35	Summe Einzahlungen aus der Finanzierungstätigkeit							0,00	0,00	0,00
SU 36	Summe Auszahlungen aus der Finanzierungstätigkeit							0,00	0,00	0,00
SA4	Saldo (4) Geldfluss aus der Finanzierungstätigkeit (35 – 36)							0,00	0,00	0,00
SA5	Saldo (5) Geldfluss aus der voranschlagswirksamen Gebarung (Saldo 3 + Saldo 4)							-3.800,00	-3.800,00	0,00
852100	Sonderabfall									
Operative Gebarung										
2/852100+811200	Miet- und Pachtertrag	2115	3115	14	3.000,00	3.000,00	0,00	3.000,00	3.000,00	0,00
2/852100+816400	Kostenbeiträge (Kostensätze) für sonstige Leistungen (Verbände)	2114	3114	13	18.000,00	18.000,00	0,00	18.000,00	18.000,00	0,00
2/852100+829000	Sonstige Erträge	2116	3116	18	0,00	0,00	0,00	0,00	0,00	0,00
SU 21 / 31	Summe Erträge / Einzahlungen operative Gebarung				21.000,00	21.000,00	0,00	21.000,00	21.000,00	0,00
1/852100-459000	Sonstige Verbrauchsgüter	2221	3221	23	0,00	0,00	0,00	0,00	0,00	0,00
1/852100-619000	Instandhaltung von Anlagen	2224	3224	24	5.000,00	5.000,00	0,00	5.000,00	5.000,00	0,00
1/852100-650000	Zinsen für Finanzschulden in Euro	2241	3241	25	0,00	0,00	0,00	0,00	0,00	0,00
1/852100-670000	Versicherungen	2222	3222	24	100,00	100,00	0,00	100,00	100,00	0,00
1/852100-700000	Miet- und Pachtaufwand	2223	3223	24	100,00	100,00	0,00	100,00	100,00	0,00
1/852100-700100	Miet- und Pachtaufwand	2223	3223	24	300,00	300,00	0,00	300,00	300,00	0,00
1/852100-728000	Entgelte für sonstige Leistungen	2225	3225	24	1.500,00	1.500,00	0,00	1.500,00	1.500,00	0,00
1/852100-728100	Entgelte für für sonstige Leistungen (Kompostierung)	2225	3225	24	4.500,00	4.500,00	0,00	4.500,00	4.500,00	0,00
1/852100-728900	Entgelte für sonstige Leistungen (Wirtschaftshof)	2225	3225	24	5.000,00	5.000,00	0,00	5.000,00	5.000,00	0,00
SU 22 / 32	Summe Aufwendungen / Auszahlungen operative Gebarung				16.500,00	16.500,00	0,00	16.500,00	16.500,00	0,00
SA 0 / SA 1	(0) Nettoergebnis (21 - 22) / (1) Geldfluss operative Gebarung (31 – 32)				4.500,00	4.500,00	0,00	4.500,00	4.500,00	0,00
SA01	Saldo (01) Haushaltsrücklagen (230 - 240)				0,00	0,00	0,00	0,00	0,00	0,00
SA00	Saldo (00) Nettoergebnis nach Haushaltsrücklagen (Saldo 0 + Saldo 01)				4.500,00	4.500,00	0,00			
Investive Gebarung										
SU 33	Summe Einzahlungen investive Gebarung							0,00	0,00	0,00
1/852100-042100	Müllbehälter	3415	2 41		0,00	0,00	0,00	0,00	0,00	0,00
SU 34	Summe Auszahlungen investive Gebarung							0,00	0,00	0,00
SA2	Saldo (2) Geldfluss aus der Investiven Gebarung (33 – 34)							0,00	0,00	0,00
SA3	Saldo (3) Nettofinanzierungssaldo (Saldo 1 + Saldo 2)							4.500,00	4.500,00	0,00

1. Nachtragsvoranschlag 2024

NVA Ergebnis- und Finanzierungsvoranschlag Detailnachweis

Marktgemeinde Sonntagberg

		MVAG		VC QU	Ergebnisvoranschlag			Finanzierungsvoranschlag		
		EH	FH		VA 2024 inkl. NVA	VA 2024	1. NVA	VA 2024 inkl. NVA	VA 2024	1. NVA
Finanzierungstätigkeit										
SU 35	Summe Einzahlungen aus der Finanzierungstätigkeit							0,00	0,00	0,00
1/852100-346000	Investitionsdarlehen von Finanzunternehmen		3614	65	0,00	0,00	0,00	0,00	0,00	0,00
SU 36	Summe Auszahlungen aus der Finanzierungstätigkeit							0,00	0,00	0,00
SA4	Saldo (4) Geldfluss aus der Finanzierungstätigkeit (35 – 36)							0,00	0,00	0,00
SA5	Saldo (5) Geldfluss aus der voranschlagswirksamen Gebarung (Saldo 3 + Saldo 4)							4.500,00	4.500,00	0,00
852200	Altstoffsammelzentrum Betr.mit marktbest.Tät.									
Operative Gebarung										
2/852200+816300	Kostenbeiträge (Kostensätze) für sonstige Leistungen (Gemeinden)	2114	3114	13	2.000,00	2.000,00	0,00	2.000,00	2.000,00	0,00
2/852200+816400	Kostenbeiträge (Kostensätze) für sonstige Leistungen (Verbände)	2114	3114	13	17.200,00	17.200,00	0,00	17.200,00	17.200,00	0,00
SU 21 / 31	Summe Erträge / Einzahlungen operative Gebarung				19.200,00	19.200,00	0,00	19.200,00	19.200,00	0,00
1/852200-459000	Sonstige Verbrauchsgüter	2221	3221	23	100,00	100,00	0,00	100,00	100,00	0,00
1/852200-600000	Energiebezüge (Strom)	2222	3222	24	3.000,00	3.000,00	0,00	3.000,00	3.000,00	0,00
1/852200-614000	Instandhaltung von Gebäuden	2224	3224	24	200,00	200,00	0,00	200,00	200,00	0,00
1/852200-618000	Instandhaltung von Einrichtung	2224	3224	24	0,00	0,00	0,00	0,00	0,00	0,00
1/852200-619000	Instandhaltung von Anlagen	2224	3224	24	0,00	0,00	0,00	0,00	0,00	0,00
1/852200-631000	Telekommunikationsdienste	2222	3222	24	200,00	200,00	0,00	200,00	200,00	0,00
1/852200-670000	Versicherungen	2222	3222	24	200,00	200,00	0,00	200,00	200,00	0,00
1/852200-700100	Miet- und Pachtaufwand	2223	3223	24	2.800,00	2.800,00	0,00	2.800,00	2.800,00	0,00
1/852200-710000	Öffentliche Abgaben ohne Gebühren gemäß FAG	2225	3225	24	100,00	100,00	0,00	100,00	100,00	0,00
1/852200-720000	Kostenbeiträge für Leistungen von Gemeinden	2225	3225	24	1.200,00	1.200,00	0,00	1.200,00	1.200,00	0,00
1/852200-728900	Entgelte für sonstige Leistungen (Wirtschaftshof)	2225	3225	24	7.800,00	7.800,00	0,00	7.800,00	7.800,00	0,00
SU 22 / 32	Summe Aufwendungen / Auszahlungen operative Gebarung				15.600,00	15.600,00	0,00	15.600,00	15.600,00	0,00
SA 0 / SA 1	(0) Nettoergebnis (21 - 22) / (1) Geldfluss operative Gebarung (31 – 32)				3.600,00	3.600,00	0,00	3.600,00	3.600,00	0,00
SA01	Saldo (01) Haushaltsrücklagen (230 - 240)				0,00	0,00	0,00	0,00	0,00	0,00
SA00	Saldo (00) Nettoergebnis nach Haushaltsrücklagen (Saldo 0 + Saldo 01)				3.600,00	3.600,00	0,00			
Investive Gebarung										
SU 33	Summe Einzahlungen investive Gebarung							0,00	0,00	0,00
SU 34	Summe Auszahlungen investive Gebarung							0,00	0,00	0,00
SA2	Saldo (2) Geldfluss aus der Investiven Gebarung (33 – 34)							0,00	0,00	0,00
SA3	Saldo (3) Nettofinanzierungssaldo (Saldo 1 + Saldo 2)							3.600,00	3.600,00	0,00

1. Nachtragsvoranschlag 2024

Marktgemeinde Sonntagberg

NVA Ergebnis- und Finanzierungsvoranschlag Detailnachweis

		MVAG		VC QU	Ergebnisvoranschlag			Finanzierungsvoranschlag		
		EH	FH		VA 2024 inkl. NVA	VA 2024	1. NVA	VA 2024 inkl. NVA	VA 2024	1. NVA
Finanzierungstätigkeit										
SU 35	Summe Einzahlungen aus der Finanzierungstätigkeit							0,00	0,00	0,00
SU 36	Summe Auszahlungen aus der Finanzierungstätigkeit							0,00	0,00	0,00
SA4	Saldo (4) Geldfluss aus der Finanzierungstätigkeit (35 – 36)							0,00	0,00	0,00
SA5	Saldo (5) Geldfluss aus der voranschlagswirksamen Gebarung (Saldo 3 + Saldo 4)							3.600,00	3.600,00	0,00
853 Betriebe für die Errichtung und Verwaltung von Wohn- und Geschäftsgeb.										
853000 Betr. zur Err./Verw. von Wohn- und Geschäftsgeb.										
Operative Gebarung										
2/853000+811000	Miet- und Pachtertrag (Wohnungen)	2115	3115	14	7.500,00	7.500,00	0,00	7.500,00	7.500,00	0,00
2/853000+811100	Miet- und Pachtertrag (Heizung)	2115	3115	14	5.000,00	5.000,00	0,00	5.000,00	5.000,00	0,00
2/853000+811200	Miet- und Pachtertrag (Geschäftslokale)	2115	3115	14	15.000,00	15.000,00	0,00	15.000,00	15.000,00	0,00
2/853000+816200	Kostenbeiträge (Kostensätze) für sonstige Leistungen (Land)	2114	3114	13	0,00	0,00	0,00	0,00	0,00	0,00
SU 21 / 31	Summe Erträge / Einzahlungen operative Gebarung				27.500,00	27.500,00	0,00	27.500,00	27.500,00	0,00
1/853000-451000	Brennstoffe	2221	3221	23	6.000,00	6.000,00	0,00	6.000,00	6.000,00	0,00
1/853000-500000	Geldbezüge der Beamten der Verwaltung	2211	3211	20	0,00	0,00	0,00	0,00	0,00	0,00
1/853000-530000	Sachbezüge der Beamten der Verwaltung	2213	3213		0,00	0,00	0,00	0,00	0,00	0,00
1/853000-565000	Mehrleistungsvergütungen	2211	3211	20	0,00	0,00	0,00	0,00	0,00	0,00
1/853000-569000	Sonstige Nebengebühren	2211	3211	20	0,00	0,00	0,00	0,00	0,00	0,00
1/853000-580000	Dienstgeberbeiträge Ausgleichsfonds für Familienbeihilfen	2212	3212	20	0,00	0,00	0,00	0,00	0,00	0,00
1/853000-582000	Sonstige Dienstgeberbeiträge zur sozialen Sicherheit	2212	3212	20	0,00	0,00	0,00	0,00	0,00	0,00
1/853000-592000	Dotierung von Rückstellungen für Jubiläumswendungen	2214			100,00	100,00	0,00	0,00	0,00	0,00
1/853000-600000	Energiebezüge (Strom)	2222	3222	24	15.000,00	15.000,00	0,00	15.000,00	15.000,00	0,00
1/853000-614000	Instandhaltung von Gebäuden	2224	3224	24	2.200,00	2.200,00	0,00	2.200,00	2.200,00	0,00
1/853000-616000	Instandhaltung von Maschinen und maschinelle Anlagen	2224	3224	24	0,00	0,00	0,00	0,00	0,00	0,00
1/853000-618000	Instandhaltung von Einrichtung	2224	3224	24	100,00	100,00	0,00	100,00	100,00	0,00
1/853000-650000	Zinsen für Finanzschulden in Euro	2241	3241	25	17.900,00	17.900,00	0,00	17.900,00	17.900,00	0,00
1/853000-670000	Versicherungen	2222	3222	24	2.000,00	2.000,00	0,00	2.000,00	2.000,00	0,00
1/853000-680000	Planmäßige Abschreibung	2226			20.800,00	20.800,00	0,00	0,00	0,00	0,00
1/853000-710000	Öffentliche Abgaben ohne Gebühren gemäß FAG	2225	3225	24	1.400,00	1.400,00	0,00	1.400,00	1.400,00	0,00
1/853000-728900	Entgelte für sonstige Leistungen (Wirtschaftshof)	2225	3225	24	300,00	300,00	0,00	300,00	300,00	0,00
SU 22 / 32	Summe Aufwendungen / Auszahlungen operative Gebarung				65.800,00	65.800,00	0,00	44.900,00	44.900,00	0,00
SA 0 / SA 1	(0) Nettoergebnis (21 - 22) / (1) Geldfluss operative Gebarung (31 – 32)				-38.300,00	-38.300,00	0,00	-17.400,00	-17.400,00	0,00

1. Nachtragsvoranschlag 2024

NVA Ergebnis- und Finanzierungsvoranschlag Detailnachweis

Marktgemeinde Sonntagberg

	MVAG	VC QU	Ergebnisvoranschlag				Finanzierungsvoranschlag			
			EH	FH	VA 2024 inkl. NVA	VA 2024	1. NVA	VA 2024 inkl. NVA	VA 2024	1. NVA
SA01	Saldo (01) Haushaltsrücklagen (230 - 240)				0,00	0,00	0,00	0,00	0,00	0,00
SA00	Saldo (00) Nettoergebnis nach Haushaltsrücklagen (Saldo 0 + Saldo 01)				-38.300,00	-38.300,00	0,00			
Investive Gebarung										
SU 33	Summe Einzahlungen investive Gebarung						0,00	0,00	0,00	0,00
SU 34	Summe Auszahlungen investive Gebarung						0,00	0,00	0,00	0,00
SA2	Saldo (2) Geldfluss aus der Investiven Gebarung (33 – 34)						0,00	0,00	0,00	0,00
SA3	Saldo (3) Nettofinanzierungssaldo (Saldo 1 + Saldo 2)						-17.400,00	-17.400,00	0,00	0,00
Finanzierungstätigkeit										
SU 35	Summe Einzahlungen aus der Finanzierungstätigkeit						0,00	0,00	0,00	0,00
1/853000-341000	Investitionsdarlehen von Ländern, Landesfonds und Landeskammern	3611	64		0,00	0,00	0,00	4.200,00	4.200,00	0,00
1/853000-346000	Investitionsdarlehen von Finanzunternehmen	3614	65		0,00	0,00	0,00	27.700,00	27.700,00	0,00
SU 36	Summe Auszahlungen aus der Finanzierungstätigkeit							31.900,00	31.900,00	0,00
SA4	Saldo (4) Geldfluss aus der Finanzierungstätigkeit (35 – 36)							-31.900,00	-31.900,00	0,00
SA5	Saldo (5) Geldfluss aus der voranschlagswirksamen Gebarung (Saldo 3 + Saldo 4)							-49.300,00	-49.300,00	0,00
859	Sonstige Betriebe mit marktbestimmter Tätigkeit									
859000	Breitbandinternet									
Operative Gebarung										
6/859000+871100	Kapitaltransferzahlungen von Ländern und Landesfonds	2121	3121	1 33	0,00	0,00	0,00	0,00	0,00	0,00
SU 21 / 31	Summe Erträge / Einzahlungen operative Gebarung				0,00	0,00	0,00	0,00	0,00	0,00
1/859000-650000	Zinsen für Finanzschulden in Euro	2241	3241	25	3.100,00	3.100,00	0,00	3.100,00	3.100,00	0,00
1/859000-680000	Planmäßige Abschreibung	2226			21.100,00	21.100,00	0,00	0,00	0,00	0,00
SU 22 / 32	Summe Aufwendungen / Auszahlungen operative Gebarung				24.200,00	24.200,00	0,00	3.100,00	3.100,00	0,00
SA 0 / SA 1	(0) Nettoergebnis (21 - 22) / (1) Geldfluss operative Gebarung (31 – 32)				-24.200,00	-24.200,00	0,00	-3.100,00	-3.100,00	0,00
SA01	Saldo (01) Haushaltsrücklagen (230 - 240)				0,00	0,00	0,00	0,00	0,00	0,00
SA00	Saldo (00) Nettoergebnis nach Haushaltsrücklagen (Saldo 0 + Saldo 01)				-24.200,00	-24.200,00	0,00			
Investive Gebarung										
6/859000+300000	Kapitaltransfers von Bund, Bundesfonds und Bundeskammern	3331	1 33		0,00	0,00	0,00	182.500,00	182.500,00	0,00
6/859000+301000	Kapitaltransfers von Ländern, Landesfonds und Landeskammern	3331	1 33		0,00	0,00	0,00	68.500,00	68.500,00	0,00
SU 33	Summe Einzahlungen investive Gebarung							251.000,00	251.000,00	0,00
5/859000-006000	Errichtung von Lichtwellenleitungen	3412	1 40		0,00	0,00	0,00	700.000,00	700.000,00	0,00
SU 34	Summe Auszahlungen investive Gebarung							700.000,00	700.000,00	0,00
SA2	Saldo (2) Geldfluss aus der Investiven Gebarung (33 – 34)							-449.000,00	-449.000,00	0,00

1. Nachtragsvoranschlag 2024

Marktgemeinde Sonntagberg

NVA Ergebnis- und Finanzierungsvoranschlag Detailnachweis

		MVAG		VC QU	Ergebnisvoranschlag		Finanzierungsvoranschlag			
		EH	FH		VA 2024 inkl. NVA	VA 2024	1. NVA	VA 2024 inkl. NVA	VA 2024	1. NVA
SA3	Saldo (3) Nettofinanzierungssaldo (Saldo 1 + Saldo 2)							-452.100,00	-452.100,00	0,00
Finanzierungstätigkeit										
6/859000+346000	Investitionsdarlehen von Finanzunternehmen		3514	1	0,00	0,00	0,00	700.000,00	700.000,00	0,00
SU 35	Summe Einzahlungen aus der Finanzierungstätigkeit							700.000,00	700.000,00	0,00
1/859000-346000	Investitionsdarlehen von Finanzunternehmen		3614	65	0,00	0,00	0,00	3.900,00	3.900,00	0,00
5/859000-346000	Investitionsdarlehen von Finanzunternehmen		3614	1	0,00	0,00	0,00	462.500,00	462.500,00	0,00
SU 36	Summe Auszahlungen aus der Finanzierungstätigkeit							466.400,00	466.400,00	0,00
SA4	Saldo (4) Geldfluss aus der Finanzierungstätigkeit (35 – 36)							233.600,00	233.600,00	0,00
SA5	Saldo (5) Geldfluss aus der voranschlagswirksamen Gebarung (Saldo 3 + Saldo 4)							-218.500,00	-218.500,00	0,00
89	Wirtschaftliche Unternehmungen (Fortsetzung)									
894	Stadthallen, Kongresshäuser									
894000	Festhalle Rosenau/S.									
Operative Gebarung										
2/894000+808000	Veräußerung von Waren (Getränke)	2116	3116	16	7.000,00	7.000,00	0,00	7.000,00	7.000,00	0,00
2/894000+810100	Erträge aus Leistungen (Benützungsgebühren)	2114	3114	13	7.000,00	7.000,00	0,00	7.000,00	7.000,00	0,00
2/894000+816000	Kostenbeiträge (Kostensätze) für sonstige Leistungen (Private)	2114	3114	13	5.000,00	5.000,00	0,00	5.000,00	5.000,00	0,00
SU 21 / 31	Summe Erträge / Einzahlungen operative Gebarung				19.000,00	19.000,00	0,00	19.000,00	19.000,00	0,00
1/894000-400000	Geringwertige Wirtschaftsgüter (Dienstkleidung)	2221	3221	23	100,00	100,00	0,00	100,00	100,00	0,00
1/894000-430000	Lebensmittel (Getränke)	2221	3221	23	6.000,00	6.000,00	0,00	6.000,00	6.000,00	0,00
1/894000-451000	Brennstoffe	2221	3221	23	20.000,00	20.000,00	0,00	20.000,00	20.000,00	0,00
1/894000-454000	Reinigungsmittel	2221	3221	23	2.000,00	2.000,00	0,00	2.000,00	2.000,00	0,00
1/894000-459000	Verbrauchsgüter	2221	3221	23	600,00	600,00	0,00	600,00	600,00	0,00
1/894000-521000	Geldbezüge der ganzjährig beschäftigten Arbeiter	2211	3211	20	200,00	200,00	0,00	200,00	200,00	0,00
1/894000-541000	Sachbezüge der Vertragsbediensteten in handwerklicher Verwendung	2213	3213		0,00	0,00	0,00	0,00	0,00	0,00
1/894000-565000	Mehrleistungsvergütungen	2211	3211	20	1.000,00	1.000,00	0,00	1.000,00	1.000,00	0,00
1/894000-580000	Dienstgeberbeiträge Ausgleichsfonds für Familienbeihilfen	2212	3212	20	100,00	100,00	0,00	100,00	100,00	0,00
1/894000-582000	Sonstige Dienstgeberbeiträge zur sozialen Sicherheit	2212	3212	20	100,00	100,00	0,00	100,00	100,00	0,00
1/894000-600000	Energiebezüge (Strom)	2222	3222	24	10.000,00	10.000,00	0,00	10.000,00	10.000,00	0,00
1/894000-610000	Instandhaltung von Grund und Boden	2224	3224	24	100,00	100,00	0,00	100,00	100,00	0,00

1. Nachtragsvoranschlag 2024

NVA Ergebnis- und Finanzierungsvoranschlag Detailnachweis

Marktgemeinde Sonntagberg

		MVAG		VC QU	Ergebnisvoranschlag		Finanzierungsvoranschlag			
		EH	FH		VA 2024 inkl. NVA	VA 2024	1. NVA	VA 2024 inkl. NVA	VA 2024	1. NVA
1/894000-614000	Instandhaltung von Gebäuden	2224	3224	24	1.500,00	1.500,00	0,00	1.500,00	1.500,00	0,00
1/894000-616000	Instandhaltung von Maschinen und maschinellen Anlagen	2224	3224	24	200,00	200,00	0,00	200,00	200,00	0,00
1/894000-618000	Instandhaltung von Einrichtung	2224	3224	24	2.000,00	2.000,00	0,00	2.000,00	2.000,00	0,00
1/894000-619000	Instandhaltung von Anlagen	2224	3224	24	1.600,00	1.600,00	0,00	1.600,00	1.600,00	0,00
1/894000-631000	Telekommunikationsdienste	2222	3222	24	1.600,00	1.600,00	0,00	1.600,00	1.600,00	0,00
1/894000-650000	Zinsen für Finanzschulden in Euro	2241	3241	25	600,00	600,00	0,00	600,00	600,00	0,00
1/894000-670000	Versicherungen	2222	3222	24	7.000,00	7.000,00	0,00	7.000,00	7.000,00	0,00
1/894000-680000	Planmäßige Abschreibung	2226			38.100,00	38.100,00	0,00	0,00	0,00	0,00
1/894000-700000	Miet- und Pachtaufwand	2223	3223	24	52.800,00	52.800,00	0,00	52.800,00	52.800,00	0,00
1/894000-710000	Öffentliche Abgaben ohne Gebühren gemäß FAG	2225	3225	24	7.300,00	7.300,00	0,00	7.300,00	7.300,00	0,00
1/894000-728900	Entgelte für sonstige Leistungen (Wirtschaftshof)	2225	3225	24	20.000,00	20.000,00	0,00	20.000,00	20.000,00	0,00
SU 22 / 32	Summe Aufwendungen / Auszahlungen operative Gebarung				172.900,00	172.900,00	0,00	134.800,00	134.800,00	0,00
SA 0 / SA 1	(0) Nettoergebnis (21 - 22) / (1) Geldfluss operative Gebarung (31 – 32)				-153.900,00	-153.900,00	0,00	-115.800,00	-115.800,00	0,00
SA01	Saldo (01) Haushaltsrücklagen (230 - 240)				0,00	0,00	0,00	0,00	0,00	0,00
SA00	Saldo (00) Nettoergebnis nach Haushaltsrücklagen (Saldo 0 + Saldo 01)				-153.900,00	-153.900,00	0,00			
Investive Gebarung										
SU 33	Summe Einzahlungen investive Gebarung							0,00	0,00	0,00
1/894000-050000	Sonderanlagen		3412	2 40	0,00	0,00	0,00	0,00	0,00	0,00
SU 34	Summe Auszahlungen investive Gebarung							0,00	0,00	0,00
SA2	Saldo (2) Geldfluss aus der Investiven Gebarung (33 – 34)							0,00	0,00	0,00
SA3	Saldo (3) Nettofinanzierungssaldo (Saldo 1 + Saldo 2)							-115.800,00	-115.800,00	0,00
Finanzierungstätigkeit										
SU 35	Summe Einzahlungen aus der Finanzierungstätigkeit							0,00	0,00	0,00
1/894000-346000	Investitionsdarlehen von Finanzunternehmen		3614	65	0,00	0,00	0,00	18.600,00	18.600,00	0,00
SU 36	Summe Auszahlungen aus der Finanzierungstätigkeit							18.600,00	18.600,00	0,00
SA4	Saldo (4) Geldfluss aus der Finanzierungstätigkeit (35 – 36)							-18.600,00	-18.600,00	0,00
SA5	Saldo (5) Geldfluss aus der voranschlagswirksamen Gebarung (Saldo 3 + Saldo 4)							-134.400,00	-134.400,00	0,00
894100	Festhalle Böhlerwerk									
Operative Gebarung										
2/894100+808000	Veräußerung von Waren (Getränke)	2116	3116	16	10.000,00	10.000,00	0,00	10.000,00	10.000,00	0,00
2/894100+810100	Erträge aus Leistungen (Benützungsgebühren)	2114	3114	13	12.000,00	12.000,00	0,00	12.000,00	12.000,00	0,00
2/894100+811200	Miet- und Pachtertrag (Geschäfts- und Vereinslokale)	2115	3115	14	37.000,00	37.000,00	0,00	37.000,00	37.000,00	0,00

1. Nachtragsvoranschlag 2024

Marktgemeinde Sonntagberg

NVA Ergebnis- und Finanzierungsvoranschlag Detailnachweis

		MVAG		VC QU	Ergebnisvoranschlag		Finanzierungsvoranschlag			
		EH	FH		VA 2024 inkl. NVA	VA 2024	1. NVA	VA 2024 inkl. NVA	VA 2024	1. NVA
2/894100+813000	Erträge aus der Auflösung von Investitionszuschüssen (Kapitaltransfers)	2127			700,00	700,00	0,00	0,00	0,00	0,00
2/894100+816000	Kostenbeiträge (Kostensätze) für sonstige Leistungen (Private)	2114	3114	13	4.000,00	4.000,00	0,00	4.000,00	4.000,00	0,00
2/894100+861000	Transfers von Ländern, Landesfonds und Landeskammern	2121	3121	15	0,00	0,00	0,00	0,00	0,00	0,00
SU 21 / 31	Summe Erträge / Einzahlungen operative Gebarung				63.700,00	63.700,00	0,00	63.000,00	63.000,00	0,00
1/894100-430000	Lebensmittel (Getränke)	2221	3221	23	8.000,00	8.000,00	0,00	8.000,00	8.000,00	0,00
1/894100-454000	Reinigungsmittel	2221	3221	23	2.500,00	2.500,00	0,00	2.500,00	2.500,00	0,00
1/894100-459000	Sonstige Verbrauchsgüter	2221	3221	23	1.000,00	1.000,00	0,00	1.000,00	1.000,00	0,00
1/894100-521000	Geldbezüge der ganzjährig beschäftigten Arbeiter	2211	3211	20	500,00	500,00	0,00	500,00	500,00	0,00
1/894100-541000	Sachbezüge der Vertragsbediensteten in handwerklicher Verwendung	2213	3213		0,00	0,00	0,00	0,00	0,00	0,00
1/894100-580000	Dienstgeberbeiträge Ausgleichsfonds für Familienbeihilfen	2212	3212	20	100,00	100,00	0,00	100,00	100,00	0,00
1/894100-582000	Sonstige Dienstgeberbeiträge zur sozialen Sicherheit	2212	3212	20	100,00	100,00	0,00	100,00	100,00	0,00
1/894100-582100	Sonstige Dienstgeberbeiträge zur sozialen Sicherheit	2212	3212	20	200,00	200,00	0,00	200,00	200,00	0,00
1/894100-614000	Instandhaltung von Gebäuden	2224	3224	24	4.000,00	4.000,00	0,00	4.000,00	4.000,00	0,00
1/894100-616000	Instandhaltung von Maschinen und maschinelle Anlagen	2224	3224	24	300,00	300,00	0,00	300,00	300,00	0,00
1/894100-618000	Instandhaltung von Einrichtung	2224	3224	24	1.500,00	1.500,00	0,00	1.500,00	1.500,00	0,00
1/894100-619000	Instandhaltung von Anlagen	2224	3224	24	4.000,00	4.000,00	0,00	4.000,00	4.000,00	0,00
1/894100-631000	Telekommunikationsdienste	2222	3222	24	1.000,00	1.000,00	0,00	1.000,00	1.000,00	0,00
1/894100-650000	Zinsen für Finanzschulden in Euro	2241	3241	25	8.800,00	8.800,00	0,00	8.800,00	8.800,00	0,00
1/894100-670000	Versicherungen	2222	3222	24	3.300,00	3.300,00	0,00	3.300,00	3.300,00	0,00
1/894100-680000	Planmäßige Abschreibung	2226			100,00	100,00	0,00	0,00	0,00	0,00
1/894100-700000	Miet- und Pachtaufwand	2223	3223	24	37.000,00	37.000,00	0,00	37.000,00	37.000,00	0,00
1/894100-710000	Öffentliche Abgaben ohne Gebühren gemäß FAG	2225	3225	24	3.500,00	3.500,00	0,00	3.500,00	3.500,00	0,00
1/894100-728000	Entgelte für sonstige Leistungen (Freiveranstaltungen voestalpine Precision Strip)	2225	3225	24	1.800,00	1.800,00	0,00	1.800,00	1.800,00	0,00
1/894100-728900	Entgelte für sonstige Leistungen (Wirtschaftshof)	2225	3225	24	29.000,00	29.000,00	0,00	29.000,00	29.000,00	0,00
SU 22 / 32	Summe Aufwendungen / Auszahlungen operative Gebarung				106.700,00	106.700,00	0,00	106.600,00	106.600,00	0,00
SA 0 / SA 1	(0) Nettoergebnis (21 - 22) / (1) Geldfluss operative Gebarung (31 - 32)				-43.000,00	-43.000,00	0,00	-43.600,00	-43.600,00	0,00
SA01	Saldo (01) Haushaltsrücklagen (230 - 240)				0,00	0,00	0,00	0,00	0,00	0,00
SA00	Saldo (00) Nettoergebnis nach Haushaltsrücklagen (Saldo 0 + Saldo 01)				-43.000,00	-43.000,00	0,00			

1. Nachtragsvoranschlag 2024

Marktgemeinde Sonntagberg

NVA Ergebnis- und Finanzierungsvoranschlag Detailnachweis

	MVAG	VC QU	Ergebnisvoranschlag			Finanzierungsvoranschlag				
			EH	FH	VA 2024 inkl. NVA	VA 2024	1. NVA	VA 2024 inkl. NVA	VA 2024	1. NVA
Investive Gebarung										
6/894100+301000		Kapitaltransfers von Ländern, Landesfonds und Landeskammern	3331	1 33	0,00	0,00	0,00	0,00	0,00	0,00
SU 33		Summe Einzahlungen investive Gebarung						0,00	0,00	0,00
5/894100-010200		Eingang Böhler-Zentrum	3413	1 40	0,00	0,00	0,00	0,00	0,00	0,00
SU 34		Summe Auszahlungen investive Gebarung						0,00	0,00	0,00
SA2		Saldo (2) Geldfluss aus der Investiven Gebarung (33 – 34)						0,00	0,00	0,00
SA3		Saldo (3) Nettofinanzierungssaldo (Saldo 1 + Saldo 2)						-43.600,00	-43.600,00	0,00
Finanzierungstätigkeit										
6/894100+346000		Investitionsdarlehen von Finanzunternehmen	3514	1 55	0,00	0,00	0,00	103.600,00	213.600,00	-110.000,00
SU 35		Summe Einzahlungen aus der Finanzierungstätigkeit						103.600,00	213.600,00	-110.000,00
1/894100-346000		Investitionsdarlehen von Finanzunternehmen	3614	65	0,00	0,00	0,00	45.600,00	45.600,00	0,00
SU 36		Summe Auszahlungen aus der Finanzierungstätigkeit						45.600,00	45.600,00	0,00
SA4		Saldo (4) Geldfluss aus der Finanzierungstätigkeit (35 – 36)						58.000,00	168.000,00	-110.000,00
SA5		Saldo (5) Geldfluss aus der voranschlagswirksamen Gebarung (Saldo 3 + Saldo 4)						14.400,00	124.400,00	-110.000,00

1. Nachtragsvoranschlag 2024

Marktgemeinde Sonntagberg

NVA Ergebnis- und Finanzierungsvoranschlag Detailnachweis

		MVAG		VC QU	Ergebnisvoranschlag		Finanzierungsvoranschlag			
		EH	FH		VA 2024 inkl. NVA	VA 2024	1. NVA	VA 2024 inkl. NVA	VA 2024	1. NVA
9 Finanzwirtschaft										
90	Gesonderte Verwaltung									
900	Gesonderte Verwaltung									
900000	Finanzverwaltung									
Operative Gebarung										
2/900000+816200	Kostenbeiträge (Kostenersätze) für sonstige Leistungen (Land)	2114	3114	13	0,00	0,00	0,00	0,00	0,00	0,00
2/900000+816400	Kostenbeiträge (Kostenersätze) für sonstige Leistungen (Verbände)	2114	3114	13	1.100,00	1.100,00	0,00	1.100,00	1.100,00	0,00
SU 21 / 31	Summe Erträge / Einzahlungen operative Gebarung				1.100,00	1.100,00	0,00	1.100,00	1.100,00	0,00
1/900000-456000	Schreib-, Zeichen und sonstige Büromittel	2221	3221	23	4.000,00	4.000,00	0,00	4.000,00	4.000,00	0,00
1/900000-459000	Sonstige Verbrauchsgüter	2221	3221	23	200,00	200,00	0,00	200,00	200,00	0,00
1/900000-500000	Geldbezüge der Beamten der Verwaltung	2211	3211	20	0,00	0,00	0,00	0,00	0,00	0,00
1/900000-510000	Geldbezüge der Vertragsbediensteten der Verwaltung	2211	3211	20	90.600,00	90.600,00	0,00	90.600,00	90.600,00	0,00
1/900000-511000	Geldbezüge der Vertragsbediensteten in handwerklicher Verwendung	2211	3211	20	12.200,00	12.200,00	0,00	12.200,00	12.200,00	0,00
1/900000-521000	Geldbezüge der ganzjährig beschäftigten Arbeiter	2211	3211	20	100,00	100,00	0,00	100,00	100,00	0,00
1/900000-530000	Sachbezüge der Beamten der Verwaltung	2213	3213		0,00	0,00	0,00	0,00	0,00	0,00
1/900000-540000	Sachbezüge der Vertragsbediensteten der Verwaltung	2213	3213		400,00	400,00	0,00	400,00	400,00	0,00
1/900000-541000	Sachbezüge der Vertragsbediensteten in handwerklicher Verwendung	2213	3213		100,00	100,00	0,00	100,00	100,00	0,00
1/900000-565000	Mehrleistungsvergütungen	2211	3211	20	5.000,00	5.000,00	0,00	5.000,00	5.000,00	0,00
1/900000-569000	Sonstige Nebengebühren	2211	3211	20	900,00	900,00	0,00	900,00	900,00	0,00
1/900000-580000	Dienstgeberbeiträge Ausgleichsfonds für Familienbeihilfen	2212	3212	20	2.900,00	2.900,00	0,00	2.900,00	2.900,00	0,00
1/900000-582000	Sonstige Dienstgeberbeiträge zur sozialen Sicherheit	2212	3212	20	22.700,00	22.700,00	0,00	22.700,00	22.700,00	0,00
1/900000-591000	Dotierung von Rückstellungen für Abfertigungen	2214			4.900,00	4.900,00	0,00	0,00	0,00	0,00
1/900000-592000	Dotierung von Rückstellungen für Jubiläumszuwendungen	2214			3.500,00	3.500,00	0,00	0,00	0,00	0,00
1/900000-616000	Instandhaltung von Maschinen und maschinellen Anlagen	2224	3224	24	9.900,00	9.900,00	0,00	9.900,00	9.900,00	0,00
1/900000-618000	Instandhaltung von Einrichtung	2224	3224	24	200,00	200,00	0,00	200,00	200,00	0,00
1/900000-724000	Reisekosten	2225	3225	24	600,00	600,00	0,00	600,00	600,00	0,00
1/900000-729000	Sonstige Aufwendungen	2225	3225	24	0,00	0,00	0,00	0,00	0,00	0,00
SU 22 / 32	Summe Aufwendungen / Auszahlungen operative Gebarung				158.200,00	158.200,00	0,00	149.800,00	149.800,00	0,00

1. Nachtragsvoranschlag 2024

NVA Ergebnis- und Finanzierungsvoranschlag Detailnachweis

Marktgemeinde Sonntagberg

	MVAG	VC QU	Ergebnisvoranschlag			Finanzierungsvoranschlag				
			EH	FH	VA 2024 inkl. NVA	VA 2024	1. NVA	VA 2024 inkl. NVA	VA 2024	1. NVA
SA 0 / SA 1	(0) Nettoergebnis (21 - 22) / (1) Geldfluss operative Gebarung (31 – 32)				-157.100,00	-157.100,00	0,00	-148.700,00	-148.700,00	0,00
SA01	Saldo (01) Haushaltsrücklagen (230 - 240)				0,00	0,00	0,00	0,00	0,00	0,00
SA00	Saldo (00) Nettoergebnis nach Haushaltsrücklagen (Saldo 0 + Saldo 01)				-157.100,00	-157.100,00	0,00			
Investive Gebarung										
SU 33	Summe Einzahlungen investive Gebarung							0,00	0,00	0,00
SU 34	Summe Auszahlungen investive Gebarung							0,00	0,00	0,00
SA2	Saldo (2) Geldfluss aus der Investiven Gebarung (33 – 34)							0,00	0,00	0,00
SA3	Saldo (3) Nettofinanzierungssaldo (Saldo 1 + Saldo 2)							-148.700,00	-148.700,00	0,00
Finanzierungstätigkeit										
SU 35	Summe Einzahlungen aus der Finanzierungstätigkeit							0,00	0,00	0,00
SU 36	Summe Auszahlungen aus der Finanzierungstätigkeit							0,00	0,00	0,00
SA4	Saldo (4) Geldfluss aus der Finanzierungstätigkeit (35 – 36)							0,00	0,00	0,00
SA5	Saldo (5) Geldfluss aus der voranschlagswirksamen Gebarung (Saldo 3 + Saldo 4)							-148.700,00	-148.700,00	0,00
91 Kapitalvermögen und Stiftungen ohne eigene Rechtspersönlichkeit										
910 Geldverkehr										
910000 Geldverkehr										
Operative Gebarung										
2/910000+823000	Zinsen Girokonto	2131	3131	14	0,00	0,00	0,00	0,00	0,00	0,00
SU 21 / 31	Summe Erträge / Einzahlungen operative Gebarung				0,00	0,00	0,00	0,00	0,00	0,00
1/910000-650000	Zinsen Girokonto	2241	3241	25	25.000,00	25.000,00	0,00	25.000,00	25.000,00	0,00
1/910000-650100	Zinsen Swap	2241	3241	25	80.000,00	80.000,00	0,00	80.000,00	80.000,00	0,00
1/910000-659000	Geldverkehrspesen und Bankspesen	2244	3244	24	3.000,00	3.000,00	0,00	3.000,00	3.000,00	0,00
1/910000-659100	Euro-Rundungsdifferenz	2244	3244	24	0,00	0,00	0,00	0,00	0,00	0,00
1/910000-710000	Öffentliche Abgaben ohne Gebühren gemäß FAG	2225	3225	24	100,00	100,00	0,00	100,00	100,00	0,00
SU 22 / 32	Summe Aufwendungen / Auszahlungen operative Gebarung				108.100,00	108.100,00	0,00	108.100,00	108.100,00	0,00
SA 0 / SA 1	(0) Nettoergebnis (21 - 22) / (1) Geldfluss operative Gebarung (31 – 32)				-108.100,00	-108.100,00	0,00	-108.100,00	-108.100,00	0,00
SA01	Saldo (01) Haushaltsrücklagen (230 - 240)				0,00	0,00	0,00	0,00	0,00	0,00
SA00	Saldo (00) Nettoergebnis nach Haushaltsrücklagen (Saldo 0 + Saldo 01)				-108.100,00	-108.100,00	0,00			
Investive Gebarung										
SU 33	Summe Einzahlungen investive Gebarung							0,00	0,00	0,00
SU 34	Summe Auszahlungen investive Gebarung							0,00	0,00	0,00
SA2	Saldo (2) Geldfluss aus der Investiven Gebarung (33 – 34)							0,00	0,00	0,00
SA3	Saldo (3) Nettofinanzierungssaldo (Saldo 1 + Saldo 2)							-108.100,00	-108.100,00	0,00
Finanzierungstätigkeit										
SU 35	Summe Einzahlungen aus der Finanzierungstätigkeit							0,00	0,00	0,00

1. Nachtragsvoranschlag 2024

Marktgemeinde Sonntagberg

NVA Ergebnis- und Finanzierungsvoranschlag Detailnachweis

		MVAG VC QU			Ergebnisvoranschlag			Finanzierungsvoranschlag		
		EH	FH		VA 2024 inkl. NVA	VA 2024	1. NVA	VA 2024 inkl. NVA	VA 2024	1. NVA
SU 36	Summe Auszahlungen aus der Finanzierungstätigkeit							0,00	0,00	0,00
SA4	Saldo (4) Geldfluss aus der Finanzierungstätigkeit (35 – 36)							0,00	0,00	0,00
SA5	Saldo (5) Geldfluss aus der voranschlagswirksamen Gebarung (Saldo 3 + Saldo 4)							-108.100,00	-108.100,00	0,00
92	Öffentliche Abgaben									
920	Ausschließliche Gemeindeabgaben									
920000	Ausschließliche Gemeindeabgaben									
	Operative Gebarung									
2/920000+830000	Grundsteuer von land- und forstwirtschaftlichen Betrieben	2111	3111	10	7.000,00	7.000,00	0,00	7.000,00	7.000,00	0,00
2/920000+831000	Grundsteuer von den Grundstücken	2111	3111	10	271.200,00	271.200,00	0,00	271.200,00	271.200,00	0,00
2/920000+833100	Kommunalsteuer	2111	3111	10	2.250.000,00	2.250.000,00	0,00	2.250.000,00	2.250.000,00	0,00
2/920000+837000	Lustbarkeitsabgabe	2111	3111	10	1.000,00	1.000,00	0,00	1.000,00	1.000,00	0,00
2/920000+837100	Vergnügungsabgabe	2111	3111	10	300,00	300,00	0,00	300,00	300,00	0,00
2/920000+838000	Hundeabgabe	2111	3111	10	9.000,00	9.000,00	0,00	9.000,00	9.000,00	0,00
2/920000+840000	Werbeabgabe	2111	3111	10	100,00	100,00	0,00	100,00	100,00	0,00
2/920000+841000	Gebrauchsabgabe	2111	3111	10	63.000,00	63.000,00	0,00	63.000,00	63.000,00	0,00
2/920000+849000	Nebensprüche	2111	3111	10	200,00	200,00	0,00	200,00	200,00	0,00
2/920000+850000	Aufschließungsbeiträge	2111	3111	10	150.000,00	150.000,00	0,00	150.000,00	150.000,00	0,00
2/920000+856000	Verwaltungsabgabe	2111	3111	10	14.000,00	14.000,00	0,00	14.000,00	14.000,00	0,00
2/920000+857000	Kommissionsgebühren	2111	3111	10	100,00	100,00	0,00	100,00	100,00	0,00
SU 21 / 31	Summe Erträge / Einzahlungen operative Gebarung				2.765.900,00	2.765.900,00	0,00	2.765.900,00	2.765.900,00	0,00
1/920000-728800	Entgelte für sonstige Leistungen (Verwaltungsentgelt GDA)	2225	3225	24	27.500,00	27.500,00	0,00	27.500,00	27.500,00	0,00
SU 22 / 32	Summe Aufwendungen / Auszahlungen operative Gebarung				27.500,00	27.500,00	0,00	27.500,00	27.500,00	0,00
SA 0 / SA 1	(0) Nettoergebnis (21 - 22) / (1) Geldfluss operative Gebarung (31 – 32)				2.738.400,00	2.738.400,00	0,00	2.738.400,00	2.738.400,00	0,00
SA01	Saldo (01) Haushaltsrücklagen (230 - 240)				0,00	0,00	0,00	0,00	0,00	0,00
SA00	Saldo (00) Nettoergebnis nach Haushaltsrücklagen (Saldo 0 + Saldo 01)				2.738.400,00	2.738.400,00	0,00			
	Investive Gebarung									
SU 33	Summe Einzahlungen investive Gebarung							0,00	0,00	0,00
SU 34	Summe Auszahlungen investive Gebarung							0,00	0,00	0,00
SA2	Saldo (2) Geldfluss aus der Investiven Gebarung (33 – 34)							0,00	0,00	0,00
SA3	Saldo (3) Nettofinanzierungssaldo (Saldo 1 + Saldo 2)							2.738.400,00	2.738.400,00	0,00
	Finanzierungstätigkeit									
SU 35	Summe Einzahlungen aus der Finanzierungstätigkeit							0,00	0,00	0,00
SU 36	Summe Auszahlungen aus der Finanzierungstätigkeit							0,00	0,00	0,00
SA4	Saldo (4) Geldfluss aus der Finanzierungstätigkeit (35 – 36)							0,00	0,00	0,00

1. Nachtragsvoranschlag 2024

Marktgemeinde Sonntagberg

NVA Ergebnis- und Finanzierungsvoranschlag Detailnachweis

		MVAG VC QU			Ergebnisvoranschlag			Finanzierungsvoranschlag		
		EH	FH		VA 2024 inkl. NVA	VA 2024	1. NVA	VA 2024 inkl. NVA	VA 2024	1. NVA
SA5	Saldo (5) Geldfluss aus der voranschlagswirksamen Gebarung (Saldo 3 + Saldo 4)							2.738.400,00	2.738.400,00	0,00
921	Zwischen Ländern und Gemeinden geteilte Abgaben									
921000	Zwischen Ländern und Gemeinden geteilte Abgaben									
Operative Gebarung										
2/921000+832000	Landschaftsabgabe	2111	3111	10	1.000,00	1.000,00	0,00	1.000,00	1.000,00	0,00
2/921000+834000	Nächtigungstaxe	2111	3111	10	2.500,00	2.500,00	0,00	2.500,00	2.500,00	0,00
2/921000+834100	Interessentenbeiträge	2111	3111	10	0,00	0,00	0,00	0,00	0,00	0,00
2/921000+861000	Transfers von Ländern, Landesfonds und Landeskammern	2121	3121	15	0,00	0,00	0,00	0,00	0,00	0,00
2/921000+871000	Landschaftsabgabe	2121	3121	33	0,00	0,00	0,00	0,00	0,00	0,00
SU 21 / 31	Summe Erträge / Einzahlungen operative Gebarung				3.500,00	3.500,00	0,00	3.500,00	3.500,00	0,00
1/921000-728800	Entgelte für sonstige Leistungen (Verwaltungsentgelt GDA)	2225	3225	24	500,00	500,00	0,00	500,00	500,00	0,00
SU 22 / 32	Summe Aufwendungen / Auszahlungen operative Gebarung				500,00	500,00	0,00	500,00	500,00	0,00
SA 0 / SA 1	(0) Nettoergebnis (21 - 22) / (1) Geldfluss operative Gebarung (31 - 32)				3.000,00	3.000,00	0,00	3.000,00	3.000,00	0,00
SA01	Saldo (01) Haushaltsrücklagen (230 - 240)				0,00	0,00	0,00	0,00	0,00	0,00
SA00	Saldo (00) Nettoergebnis nach Haushaltsrücklagen (Saldo 0 + Saldo 01)				3.000,00	3.000,00	0,00			
Investive Gebarung										
SU 33	Summe Einzahlungen investive Gebarung							0,00	0,00	0,00
SU 34	Summe Auszahlungen investive Gebarung							0,00	0,00	0,00
SA2	Saldo (2) Geldfluss aus der Investiven Gebarung (33 - 34)							0,00	0,00	0,00
SA3	Saldo (3) Nettofinanzierungssaldo (Saldo 1 + Saldo 2)							3.000,00	3.000,00	0,00
Finanzierungstätigkeit										
SU 35	Summe Einzahlungen aus der Finanzierungstätigkeit							0,00	0,00	0,00
SU 36	Summe Auszahlungen aus der Finanzierungstätigkeit							0,00	0,00	0,00
SA4	Saldo (4) Geldfluss aus der Finanzierungstätigkeit (35 - 36)							0,00	0,00	0,00
SA5	Saldo (5) Geldfluss aus der voranschlagswirksamen Gebarung (Saldo 3 + Saldo 4)							3.000,00	3.000,00	0,00
925	Ertragsanteile an gemeinschaftlichen Bundesabgaben									
925000	Ertragsanteile an gemeinschaftlichen Bundesabgaben									
Operative Gebarung										
2/925000+859400	Ertragsanteile Bevölkerungsschlüssel	2112	3112	11	3.792.000,00	3.792.000,00	0,00	3.792.000,00	3.792.000,00	0,00
SU 21 / 31	Summe Erträge / Einzahlungen operative Gebarung				3.792.000,00	3.792.000,00	0,00	3.792.000,00	3.792.000,00	0,00
SU 22 / 32	Summe Aufwendungen / Auszahlungen operative Gebarung				0,00	0,00	0,00	0,00	0,00	0,00
SA 0 / SA 1	(0) Nettoergebnis (21 - 22) / (1) Geldfluss operative Gebarung (31 - 32)				3.792.000,00	3.792.000,00	0,00	3.792.000,00	3.792.000,00	0,00
SA01	Saldo (01) Haushaltsrücklagen (230 - 240)				0,00	0,00	0,00	0,00	0,00	0,00
SA00	Saldo (00) Nettoergebnis nach Haushaltsrücklagen (Saldo 0 + Saldo 01)				3.792.000,00	3.792.000,00	0,00			

1. Nachtragsvoranschlag 2024

Marktgemeinde Sonntagberg

NVA Ergebnis- und Finanzierungsvoranschlag Detailnachweis

	MVAG	VC QU	Ergebnisvoranschlag			Finanzierungsvoranschlag				
			EH	FH	VA 2024 inkl. NVA	VA 2024	1. NVA	VA 2024 inkl. NVA	VA 2024	1. NVA
Investive Gebarung										
SU 33							0,00	0,00		0,00
SU 34							0,00	0,00		0,00
SA2							0,00	0,00		0,00
SA3							3.792.000,00	3.792.000,00		0,00
Finanzierungstätigkeit										
SU 35							0,00	0,00		0,00
SU 36							0,00	0,00		0,00
SA4							0,00	0,00		0,00
SA5							3.792.000,00	3.792.000,00		0,00
94 Finanzaufstellungen und Zuschüsse										
940 Bedarfszuweisungen										
940000 Bedarfszuweisungen										
Operative Gebarung										
2/940000+861000			2121	3121	15	0,00	0,00	0,00	0,00	0,00
2/940000+871100			2121	3121	33	1.300.000,00	1.300.000,00	0,00	1.300.000,00	1.300.000,00
SU 21 / 31						1.300.000,00	1.300.000,00	0,00	1.300.000,00	1.300.000,00
SU 22 / 32						0,00	0,00	0,00	0,00	0,00
SA 0 / SA 1						1.300.000,00	1.300.000,00	0,00	1.300.000,00	1.300.000,00
SA01						0,00	0,00	0,00	0,00	0,00
SA00						1.300.000,00	1.300.000,00	0,00		
Investive Gebarung										
SU 33							0,00	0,00		0,00
SU 34							0,00	0,00		0,00
SA2							0,00	0,00		0,00
SA3							1.300.000,00	1.300.000,00		0,00
Finanzierungstätigkeit										
SU 35							0,00	0,00		0,00
SU 36							0,00	0,00		0,00
SA4							0,00	0,00		0,00
SA5							1.300.000,00	1.300.000,00		0,00

1. Nachtragsvoranschlag 2024

Marktgemeinde Sonntagberg

NVA Ergebnis- und Finanzierungsvoranschlag Detailnachweis

		MVAG		VC QU	Ergebnisvoranschlag		Finanzierungsvoranschlag			
		EH	FH		VA 2024 inkl. NVA	VA 2024	1. NVA	VA 2024 inkl. NVA	VA 2024	1. NVA
941	Sonstige Finanzaufwendungen nach dem FAG									
941000	Sonstige Finanzaufwendungen nach dem FAG									
Operative Gebarung										
2/941000+860000	Transfers von Bund, Bundesfonds und Bundeskammern	2121	3121	15	0,00	0,00	0,00	0,00	0,00	0,00
SU 21 / 31	Summe Erträge / Einzahlungen operative Gebarung				0,00	0,00	0,00	0,00	0,00	0,00
SU 22 / 32	Summe Aufwendungen / Auszahlungen operative Gebarung				0,00	0,00	0,00	0,00	0,00	0,00
SA 0 / SA 1	(0) Nettoergebnis (21 - 22) / (1) Geldfluss operative Gebarung (31 - 32)				0,00	0,00	0,00	0,00	0,00	0,00
SA01	Saldo (01) Haushaltsrücklagen (230 - 240)				0,00	0,00	0,00	0,00	0,00	0,00
SA00	Saldo (00) Nettoergebnis nach Haushaltsrücklagen (Saldo 0 + Saldo 01)				0,00	0,00	0,00			
Investive Gebarung										
SU 33	Summe Einzahlungen investive Gebarung							0,00	0,00	0,00
SU 34	Summe Auszahlungen investive Gebarung							0,00	0,00	0,00
SA2	Saldo (2) Geldfluss aus der Investiven Gebarung (33 - 34)							0,00	0,00	0,00
SA3	Saldo (3) Nettofinanzierungssaldo (Saldo 1 + Saldo 2)							0,00	0,00	0,00
Finanzierungstätigkeit										
SU 35	Summe Einzahlungen aus der Finanzierungstätigkeit							0,00	0,00	0,00
SU 36	Summe Auszahlungen aus der Finanzierungstätigkeit							0,00	0,00	0,00
SA4	Saldo (4) Geldfluss aus der Finanzierungstätigkeit (35 - 36)							0,00	0,00	0,00
SA5	Saldo (5) Geldfluss aus der voranschlagswirksamen Gebarung (Saldo 3 + Saldo 4)							0,00	0,00	0,00
947	Sonstige Zuschüsse der Länder									
947000	Sonstige Finanzaufwendungen									
Operative Gebarung										
2/947000+861000	Transfers von Ländern, Landesfonds und Landeskammern	2121	3121	15	0,00	0,00	0,00	0,00	0,00	0,00
SU 21 / 31	Summe Erträge / Einzahlungen operative Gebarung				0,00	0,00	0,00	0,00	0,00	0,00
SU 22 / 32	Summe Aufwendungen / Auszahlungen operative Gebarung				0,00	0,00	0,00	0,00	0,00	0,00
SA 0 / SA 1	(0) Nettoergebnis (21 - 22) / (1) Geldfluss operative Gebarung (31 - 32)				0,00	0,00	0,00	0,00	0,00	0,00
SA01	Saldo (01) Haushaltsrücklagen (230 - 240)				0,00	0,00	0,00	0,00	0,00	0,00
SA00	Saldo (00) Nettoergebnis nach Haushaltsrücklagen (Saldo 0 + Saldo 01)				0,00	0,00	0,00			
Investive Gebarung										
SU 33	Summe Einzahlungen investive Gebarung							0,00	0,00	0,00
SU 34	Summe Auszahlungen investive Gebarung							0,00	0,00	0,00
SA2	Saldo (2) Geldfluss aus der Investiven Gebarung (33 - 34)							0,00	0,00	0,00
SA3	Saldo (3) Nettofinanzierungssaldo (Saldo 1 + Saldo 2)							0,00	0,00	0,00
Finanzierungstätigkeit										
SU 35	Summe Einzahlungen aus der Finanzierungstätigkeit							0,00	0,00	0,00

1. Nachtragsvoranschlag 2024

Marktgemeinde Sonntagberg

NVA Ergebnis- und Finanzierungsvoranschlag Detailnachweis

	MVAG	VC QU	Ergebnisvoranschlag		Finanzierungsvoranschlag					
			EH	FH	VA 2024 inkl. NVA	VA 2024	1. NVA	VA 2024 inkl. NVA	VA 2024	1. NVA
SU 36								0,00	0,00	0,00
SA4								0,00	0,00	0,00
SA5								0,00	0,00	0,00
98 Haushaltsausgleich										
980										
980000										
Operative Gebarung										
SU 21 / 31					0,00	0,00	0,00	0,00	0,00	0,00
1/980000-799000				2225	32.500,00	32.500,00	0,00	0,00	0,00	0,00
SU 22 / 32					32.500,00	32.500,00	0,00	0,00	0,00	0,00
SA 0 / SA 1					-32.500,00	-32.500,00	0,00	0,00	0,00	0,00
SA01					0,00	0,00	0,00	0,00	0,00	0,00
SA00					-32.500,00	-32.500,00	0,00			
Investive Gebarung										
SU 33								0,00	0,00	0,00
SU 34								0,00	0,00	0,00
SA2								0,00	0,00	0,00
SA3								0,00	0,00	0,00
Finanzierungstätigkeit										
SU 35								0,00	0,00	0,00
SU 36								0,00	0,00	0,00
SA4								0,00	0,00	0,00
SA5								0,00	0,00	0,00

1. NVA Haushaltspotential

1. Nachtragsvoranschlag 2024

Haushaltspotential (aufbauend auf der Ergebnisrechnung)

Marktgemeinde Sonntagberg

MVAG	Mittelverwendungs- und -aufbringungsgruppen	Mittelaufbringung	Mittelverwendung	Saldo
211	Erträge aus der operativen Verwaltungstätigkeit	9.339.700,00		
212	Erträge aus Transfers	1.619.100,00		
213	Finanzerträge	0,00		
Summe Erträge (SU 21)		10.958.800,00		
2117	Nicht finanzierungswirksame operative Erträge (Auflösung von Rückstellungen und Aktivierte Eigenleistungen)	-50.000,00		
2127	Nicht finanzierungswirksamer Transferertrag (Auflösung von Investitionszuschüssen)	-108.900,00		
2136	Sonstige nicht finanzierungswirksame Finanzerträge (Auflösung von RS Bewertung von Beteiligungen und aktiven Finanzinstrumenten)	0,00		
Nicht finanzwirksame Erträge		-158.900,00		
Finanzwirksame Erträge		10.799.900,00		
221	Personalaufwand		2.308.800,00	
222	Sachaufwand		4.370.800,00	
223	Transferaufwand		4.143.200,00	
224	Finanzaufwand		596.600,00	
Summe Aufwendungen (SU 22)			11.419.400,00	
2214	Nicht finanzierungswirksamer Personalaufwand (Dotierung RS für Abfertigungen, Jubiläum u. nicht konsumierte Urlaube)		-74.900,00	
2226	Nicht finanzierungswirksamer Sachaufwand (inkl. Abschreibungen, Dotierung von RS Prozess, ausstehende Rechnungen)		-1.655.600,00	
2237	Nicht finanzierungswirksamer Transferaufwand (Dotierungen von RS f. Pensionen)		0,00	
2245	Nicht finanzierungswirksamer Finanzaufwand (Wertberichtigungen zu Finanzinstrumenten, Aufwendungen aus der Bewertung von Beteiligungen)		0,00	
Nicht finanzwirksame Aufwendungen			-1.730.500,00	
Finanzwirksame Aufwendungen			9.688.900,00	
Finanzwirksames Ergebnis				

1. Nachtragsvoranschlag 2024

Haushaltspotential (aufbauend auf der Ergebnisrechnung)

Marktgemeinde Sonntagberg

MVAG	Mittelverwendungs- und -aufbringungsgruppen	Mittelaufbringung	Mittelverwendung	Saldo
332	Einzahlungen aus der Rückzahlung von Darlehen sowie gewährten Vorschüssen (ohne 3325 mit Projektcode - Anzahlungen)	2.200,00		
1141	Vorräte (- Veränderung)	0,00		
1142	Gegebene Anzahlungen auf Vorräte (- Veränderung)	0,00		
1540	Passive Rechnungsabgrenzung	0,00		
	Einzahlungen der Kontengruppe 000-089, die keinem Projekt mit Projektcode 1 zugeordnet sind	0,00		
	Einzahlungen der Kontengruppe 30, die keinem Projekt mit Projektcode 1 zugeordnet sind	154.700,00		
	- Erträge der Kontogruppe 80 mit Projektcode 1	0,00		
2301	Entnahmen von Rücklagen endfälliger Darlehen (Kontengruppe 893)	0,00		
Jährliche wiederkehrende Einzahlungen		156.900,00		
36	Auszahlungen aus der Finanzierungstätigkeit (ohne Projektcode 1)		1.308.500,00	
2401	Zuweisung an Rücklagen endfälliger Darlehen (Kontengruppe 793)		0,00	
342	Auszahlungen aus der Gewährung von Darlehen sowie gewährten Vorschüssen (ohne 3425 mit Projektcode - Anzahlungen)		2.200,00	
1141	Vorräte (+ Veränderung)		0,00	
1142	Gegebene Anzahlungen auf Vorräte (+ Veränderung)		0,00	
1170	Aktive Rechnungsabgrenzung		0,00	
	Auszahlungen (Investitionen) der Kontengruppe 000-083, die keinem Projekt mit Projektcode 1 zugeordnet sind		0,00	
Jährliche wiederkehrende Auszahlungen			1.310.700,00	
	Kontengruppe 871, KT der Ergebnisrechnung, mit Projektcode (BZ)	-8.700,00		
Summe Kapitaltransfers der Ergebnisrechnung		-8.700,00		
Jährliches Haushaltspotential				
	Jährliches Haushaltspotential	-51.500,00		
	kumuliertes Haushaltspotential zum 31.12.2023 (Vorjahr)	0,00		
Verfügbares Haushaltspotential		-51.500,00		

1. Nachtragsvoranschlag 2024

Haushaltspotential (aufbauend auf der Ergebnisrechnung)

Marktgemeinde Sonntagberg

MVAG	Mittelverwendungs- und -aufbringungsgruppen	Mittelaufbringung	Mittelverwendung	Saldo
informativ	im verfügbaren Haushaltspotential enthaltene Bedarfszuweisungen zur Liquiditätssteigerung aus Kontogruppe 871, KT der Ergebnisrechnung ohne Projektcode	1.300.000,00		
informativ	tatsächlicher Liquiditätsbedarf ohne Rücklagenauflösung (Abgang)	-1.351.500,00		
2401	Zuweisungen an Haushaltsrücklagen (Kontengruppe 794)		0,00	
2401	Zuweisungen an Haushaltsrücklagen (Kontengruppe 795)		0,00	
Jährliche Aufwände für Rücklagen			0,00	
2301	Entnahmen von Haushaltsrücklagen (Kontengruppe 894)	0,00		
2301	Entnahmen von Haushaltsrücklagen (Kontengruppe 895)	0,00		
Jährliche RL-Erträge f. Investitionen (finanzw.)		0,00		
Endbestand kumuliertes Haushaltspotential		-51.500,00	0,00	-51.500,00
- Zuweisungen und Umbuchungen an investive Vorhaben			32.500,00	-32.500,00
+ Rückführungen und Umbuchungen von investiven Vorhaben		0,00		0,00
Endstand kumuliertes Haushaltspotential nach Berücksichtigung von Zuweisungen und Rückführungen investive Vorhaben		-51.500,00	32.500,00	-84.000,00

1. NVA Nachweis der Investitionstätigkeit

1. Nachtragsvoranschlag 2024

Nachweis der Investitionstätigkeit

Marktgemeinde Sonntagberg

Vorhaben	Vorhabensbezeichnung		RA Vorjahre	VA 2024	Plan 2025	Plan 2026	Plan 2027	Plan 2028	Plan Gesamt (gerundet)
Konto	Bezeichnung								
1000001	Spielplätze (2020 bis 2099)								
	Auszahlungen - Investitionen - Mittelverwendung		125.529,90	0,00	0,00	0,00	0,00	0,00	125.500,00
	Anschaffungs- oder Herstellungskosten		125.529,90	0,00	0,00	0,00	0,00	0,00	125.500,00
5/262100-005000	Neugestaltung Spielplätze		125.529,90	0,00	0,00	0,00	0,00	0,00	125.500,00
	Einzahlungen - Finanzierung - Mittelaufbringung		31.638,00	93.900,00	0,00	0,00	0,00	0,00	125.500,00
	Mittel aus Geldfluss aus der operativen Gebarung		0,00	0,00	0,00	0,00	0,00	0,00	0,00
	Bedarfszuweisungen/KTZ		31.638,00	0,00	0,00	0,00	0,00	0,00	31.600,00
6/262100+301000	Neugestaltung Spielplätze - Kapitaltransfers Land		31.638,00	0,00	0,00	0,00	0,00	0,00	31.600,00
	Haushaltsrücklagen/Zahlungsmittelreserven		0,00	0,00	0,00	0,00	0,00	0,00	0,00
	Sonstige Kapitaltransfers und Subventionen		0,00	0,00	0,00	0,00	0,00	0,00	0,00
	Darlehen/Innere Darlehen		0,00	93.900,00	0,00	0,00	0,00	0,00	93.900,00
650425/1346390	Neugestaltung Spielplätze		0,00	93.900,00	0,00	0,00	0,00	0,00	93.900,00
	Finanzierungsleasing		0,00	0,00	0,00	0,00	0,00	0,00	0,00
	Veräußerung langfristiges Vermögen und sonstiges		0,00	0,00	0,00	0,00	0,00	0,00	0,00
Finanzierungsergebnis 1000001			-93.891,90	93.900,00	0,00	0,00	0,00	0,00	0,00
		<i>inklusive Vorjahre (gerundet)</i>		0,00	0,00	0,00	0,00	0,00	

1. Nachtragsvoranschlag 2024

Nachweis der Investitionstätigkeit

Marktgemeinde Sonntagberg

Vorhaben	Vorhabensbezeichnung		RA Vorjahre	VA 2024	Plan 2025	Plan 2026	Plan 2027	Plan 2028	Plan Gesamt (gerundet)
Konto	Bezeichnung								
1000002	Straßenbau (2020 bis 2099)								
	Auszahlungen - Investitionen - Mittelverwendung		1.164.331,30	377.700,00	0,00	0,00	0,00	0,00	1.542.000,00
	Anschaffungs- oder Herstellungskosten		1.164.331,30	377.700,00	0,00	0,00	0,00	0,00	1.542.000,00
	5/612000-002350	Abbiegespuren LB 121	72.774,37	0,00	0,00	0,00	0,00	0,00	72.800,00
	5/612000-002360	Erweiterung Kinzlgründe	33.475,43	0,00	0,00	0,00	0,00	0,00	33.500,00
	5/612000-002370	Erweiterung Gerstlöd	381.004,49	0,00	0,00	0,00	0,00	0,00	381.000,00
	5/612000-002380	Erweiterung Nellingstraße Kreuzung L 88	148.973,17	0,00	0,00	0,00	0,00	0,00	149.000,00
	5/612000-002390	Erweiterung Windbergtal	186.761,84	0,00	0,00	0,00	0,00	0,00	186.800,00
	5/612000-002430	Asfalterung Sonnensiedlung	32.799,59	0,00	0,00	0,00	0,00	0,00	32.800,00
	5/612000-002450	Radweg Grundnetz	74.020,81	288.700,00	0,00	0,00	0,00	0,00	362.700,00
	5/612000-002460	Straßensanierung LWL-Ausbau	71.768,17	0,00	0,00	0,00	0,00	0,00	71.800,00
	5/612000-002470	Projekt Hilm Kleinhagauer	135.652,40	0,00	0,00	0,00	0,00	0,00	135.700,00
	5/612000-002490	Sanierung Badbrücke	10.615,92	0,00	0,00	0,00	0,00	0,00	10.600,00
	5/612000-002500	Erweiterung Hilm	0,00	60.000,00	0,00	0,00	0,00	0,00	60.000,00
	5/612000-050000	Sonderanlagen	16.485,11	0,00	0,00	0,00	0,00	0,00	16.500,00
	5/612000-346000	Investitionsdarlehen von Finanzunternehmen	0,00	29.000,00	0,00	0,00	0,00	0,00	29.000,00
	Einzahlungen - Finanzierung - Mittelaufbringung		1.606.947,44	541.200,00	0,00	0,00	0,00	0,00	2.148.100,00
	Mittel aus Geldfluss aus der operativen Gebarung		53.219,87	0,00	0,00	0,00	0,00	0,00	53.200,00
	6/612000+816000	Kostenersätze	2.991,14	0,00	0,00	0,00	0,00	0,00	3.000,00
	6/612000+816300	Kostenbeiträge (Kostenersätze) für sonstige Leistungen (Gemeinden)	50.228,73	0,00	0,00	0,00	0,00	0,00	50.200,00
	Bedarfszuweisungen/KTZ		458.727,57	192.500,00	0,00	0,00	0,00	0,00	651.200,00
	6/612000+301000	Kapitaltransfers von Ländern, Landesfonds und Landeskammern	3.450,00	192.500,00	0,00	0,00	0,00	0,00	196.000,00
	6/612000+871000	Kapitaltransfers von Ländern, Landesfonds und Landeskammern	455.277,57	0,00	0,00	0,00	0,00	0,00	455.300,00
	Haushaltsrücklagen/Zahlungsmittelreserven		0,00	0,00	0,00	0,00	0,00	0,00	0,00
	Sonstige Kapitaltransfers und Subventionen		270.000,00	96.200,00	0,00	0,00	0,00	0,00	366.200,00
	6/612000+300001	KIP - Kapitaltransfers von Bund, Bundesfonds und Bundeskammern	120.000,00	96.200,00	0,00	0,00	0,00	0,00	216.200,00
	6/612000+860000	Transfers von Bund, Bundesfonds und Bundeskammern	150.000,00	0,00	0,00	0,00	0,00	0,00	150.000,00

1. Nachtragsvoranschlag 2024

Nachweis der Investitionstätigkeit

Marktgemeinde Sonntagberg

Vorhaben	Vorhabensbezeichnung	RA Vorjahre	VA 2024	Plan 2025	Plan 2026	Plan 2027	Plan 2028	Plan Gesamt (gerundet)
Konto	Bezeichnung							
Darlehen/Innere Darlehen		825.000,00	252.500,00	0,00	0,00	0,00	0,00	1.077.500,00
650424/79649863	Straßenbau	275.000,00	0,00	0,00	0,00	0,00	0,00	275.000,00
650424/1346389	Straßenbau	275.000,00	0,00	0,00	0,00	0,00	0,00	275.000,00
650406/1346396	Straßenbau	275.000,00	0,00	0,00	0,00	0,00	0,00	275.000,00
650425/39698020	Erweiterung Hilm	0,00	60.000,00	0,00	0,00	0,00	0,00	60.000,00
650425/1346393	Radweg Grundnetz	0,00	192.500,00	0,00	0,00	0,00	0,00	192.500,00
Finanzierungsleasing		0,00	0,00	0,00	0,00	0,00	0,00	0,00
Veräußerung langfristiges Vermögen und sonstiges		0,00	0,00	0,00	0,00	0,00	0,00	0,00
Übertrag aus VRV 1997-Jahr 2019 +/-		0,00	-209.616,14	0,00	0,00	0,00	0,00	-209.600,00
Finanzierungsergebnis 1000002		442.616,14	-46.116,14	0,00	0,00	0,00	0,00	396.500,00
	<i>inklusive Vorjahre (gerundet)</i>		396.500,00	396.500,00	396.500,00	396.500,00	396.500,00	

1. Nachtragsvoranschlag 2024

Nachweis der Investitionstätigkeit

Marktgemeinde Sonntagberg

Vorhaben	Vorhabensbezeichnung	RA Vorjahre	VA 2024	Plan 2025	Plan 2026	Plan 2027	Plan 2028	Plan Gesamt (gerundet)
Konto	Bezeichnung							
1000006	Katastrophenschäden (2020 bis 2099)							
	Auszahlungen - Investitionen - Mittelverwendung	327.992,52	0,00	0,00	0,00	0,00	0,00	328.000,00
	Anschaffungs- oder Herstellungskosten	327.992,52	0,00	0,00	0,00	0,00	0,00	328.000,00
5/179000-005000	Anlagen zu Straßenbauten	10.757,40	0,00	0,00	0,00	0,00	0,00	10.800,00
5/179000-005100	Anlagen zu Güterwege	306.879,15	0,00	0,00	0,00	0,00	0,00	306.900,00
5/179000-611200	Instandhaltung von Güterwegen	10.355,97	0,00	0,00	0,00	0,00	0,00	10.400,00
	Einzahlungen - Finanzierung - Mittelaufbringung	340.067,51	8.400,00	0,00	0,00	0,00	0,00	348.500,00
	Mittel aus Geldfluss aus der operativen Gebarung	0,00	0,00	0,00	0,00	0,00	0,00	0,00
	Bedarfszuweisungen/KTZ	204.403,64	0,00	0,00	0,00	0,00	0,00	204.400,00
6/179000+301000	Kapitaltransfers von Ländern, Landesfonds und Landeskammern	204.403,64	0,00	0,00	0,00	0,00	0,00	204.400,00
	Haushaltsrücklagen/Zahlungsmittelreserven	0,00	0,00	0,00	0,00	0,00	0,00	0,00
	Sonstige Kapitaltransfers und Subventionen	35.663,87	0,00	0,00	0,00	0,00	0,00	35.700,00
6/179000+307000	Kapitaltransfers von privaten Haushalten und privaten Organisationen ohne Erwerbszweck und andere	25.000,00	0,00	0,00	0,00	0,00	0,00	25.000,00
6/179000+861000	Transfers von Ländern, Landesfonds und Landeskammern	10.663,87	0,00	0,00	0,00	0,00	0,00	10.700,00
	Darlehen/Innere Darlehen	100.000,00	8.400,00	0,00	0,00	0,00	0,00	108.400,00
650277/134693	Katastrophenschäden	100.000,00	0,00	0,00	0,00	0,00	0,00	100.000,00
650425/1346391	Katastrophenschäden	0,00	8.400,00	0,00	0,00	0,00	0,00	8.400,00
	Finanzierungsleasing	0,00	0,00	0,00	0,00	0,00	0,00	0,00
	Veräußerung langfristiges Vermögen und sonstiges	0,00	0,00	0,00	0,00	0,00	0,00	0,00
	Übertrag aus VRV 1997-Jahr 2019 +/-	0,00	-15.965,37	0,00	0,00	0,00	0,00	-16.000,00
	Finanzierungsergebnis 1000006	12.074,99	-7.565,37	0,00	0,00	0,00	0,00	4.500,00
	<i>inklusive Vorjahre (gerundet)</i>		4.500,00	4.500,00	4.500,00	4.500,00	4.500,00	

1. Nachtragsvoranschlag 2024

Nachweis der Investitionstätigkeit

Marktgemeinde Sonntagberg

Vorhaben	Vorhabensbezeichnung	RA Vorjahre	VA 2024	Plan 2025	Plan 2026	Plan 2027	Plan 2028	Plan Gesamt (gerundet)
Konto	Bezeichnung							
1000007	Volksschule Rosenau/S. AiB (2020 bis 2030)							
	Auszahlungen - Investitionen - Mittelverwendung	1.388.270,64	50.000,00	0,00	0,00	0,00	0,00	1.438.300,00
	Anschaffungs- oder Herstellungskosten	1.388.270,64	50.000,00	0,00	0,00	0,00	0,00	1.438.300,00
5/211100-010000	Sanierung Schulgebäude	1.382.540,08	50.000,00	0,00	0,00	0,00	0,00	1.432.500,00
5/211100-614000	Sanierung Schulgebäude	5.730,56	0,00	0,00	0,00	0,00	0,00	5.700,00
	Einzahlungen - Finanzierung - Mittelaufbringung	793.812,00	139.600,00	0,00	0,00	0,00	0,00	933.400,00
	Mittel aus Geldfluss aus der operativen Gebarung	0,00	0,00	0,00	0,00	0,00	0,00	0,00
	Bedarfszuweisungen/KTZ	46.812,00	0,00	0,00	0,00	0,00	0,00	46.800,00
6/211100+301000	Kapitaltransfers von Ländern, Landesfonds und Landeskammern	46.812,00	0,00	0,00	0,00	0,00	0,00	46.800,00
	Haushaltsrücklagen/Zahlungsmittelreserven	0,00	0,00	0,00	0,00	0,00	0,00	0,00
	Sonstige Kapitaltransfers und Subventionen	172.000,00	0,00	0,00	0,00	0,00	0,00	172.000,00
6/211100+300000	Kapitaltransfers von Bund, Bundesfonds und Bundeskammern	172.000,00	0,00	0,00	0,00	0,00	0,00	172.000,00
	Darlehen/Innere Darlehen	575.000,00	139.600,00	0,00	0,00	0,00	0,00	714.600,00
650406/1346400	Sanierung Volksschule Rosenau/Sonntagberg	275.000,00	0,00	0,00	0,00	0,00	0,00	275.000,00
650425/45083618	Sanierung Volksschule Rosenau/Sonntagberg	0,00	139.600,00	0,00	0,00	0,00	0,00	139.600,00
650277/134691	Sanierung Volksschule Rosenau/Sonntagberg	300.000,00	0,00	0,00	0,00	0,00	0,00	300.000,00
	Finanzierungsleasing	0,00	0,00	0,00	0,00	0,00	0,00	0,00
	Veräußerung langfristiges Vermögen und sonstiges	0,00	0,00	0,00	0,00	0,00	0,00	0,00
Finanzierungsergebnis 1000007		-594.458,64	89.600,00	0,00	0,00	0,00	0,00	-504.900,00
	<i>inklusive Vorjahre (gerundet)</i>		-504.900,00	-504.900,00	-504.900,00	-504.900,00	-504.900,00	

1. Nachtragsvoranschlag 2024

Nachweis der Investitionstätigkeit

Marktgemeinde Sonntagberg

Vorhaben	Vorhabensbezeichnung	RA Vorjahre	VA 2024	Plan 2025	Plan 2026	Plan 2027	Plan 2028	Plan Gesamt (gerundet)
Konto	Bezeichnung							
1000008	Sportplätze AiB (2017 bis 2030)							
Erläuterungen zum Vorhaben:								
Darlehen wurde 2017 in der Höhe von € 220.000,- aufgenommen.								
Auszahlungen - Investitionen - Mittelverwendung		225.160,00	0,00	0,00	0,00	0,00	0,00	225.200,00
Anschaffungs- oder Herstellungskosten		225.160,00	0,00	0,00	0,00	0,00	0,00	225.200,00
5/262000-010200	Sportzentrum Sonntagberg	5.160,00	0,00	0,00	0,00	0,00	0,00	5.200,00
5/262000-346000	Investitionsdarlehen von Finanzunternehmen	220.000,00	0,00	0,00	0,00	0,00	0,00	220.000,00
Einzahlungen - Finanzierung - Mittelaufbringung		0,00	282.300,00	0,00	0,00	0,00	0,00	282.300,00
Mittel aus Geldfluss aus der operativen Gebarung		0,00	0,00	0,00	0,00	0,00	0,00	0,00
Bedarfszuweisungen/KTZ		0,00	0,00	0,00	0,00	0,00	0,00	0,00
Haushaltsrücklagen/Zahlungsmittelreserven		0,00	0,00	0,00	0,00	0,00	0,00	0,00
Sonstige Kapitaltransfers und Subventionen		0,00	0,00	0,00	0,00	0,00	0,00	0,00
Darlehen/Innere Darlehen		0,00	282.300,00	0,00	0,00	0,00	0,00	282.300,00
650425/1346314	Sportplätze	0,00	282.300,00	0,00	0,00	0,00	0,00	282.300,00
Finanzierungsleasing		0,00	0,00	0,00	0,00	0,00	0,00	0,00
Veräußerung langfristiges Vermögen und sonstiges		0,00	0,00	0,00	0,00	0,00	0,00	0,00
Übertrag aus VRV 1997-Jahr 2019 +/-		0,00	-57.154,03	0,00	0,00	0,00	0,00	-57.200,00
Finanzierungsergebnis 1000008		-225.160,00	225.145,97	0,00	0,00	0,00	0,00	0,00
	<i>inklusive Vorjahre (gerundet)</i>		0,00	0,00	0,00	0,00	0,00	

1. Nachtragsvoranschlag 2024

Nachweis der Investitionstätigkeit

Marktgemeinde Sonntagberg

Vorhaben	Vorhabensbezeichnung	RA Vorjahre	VA 2024	Plan 2025	Plan 2026	Plan 2027	Plan 2028	Plan Gesamt (gerundet)
Konto	Bezeichnung							
1000009	Lichtwellenleitungen AiB (2020 bis 2030)							
	Auszahlungen - Investitionen - Mittelverwendung	133.067,38	1.162.500,00	0,00	0,00	0,00	0,00	1.295.600,00
	Anschaffungs- oder Herstellungskosten	133.067,38	1.162.500,00	0,00	0,00	0,00	0,00	1.295.600,00
5/859000-006000	Errichtung von Lichtwellenleitungen	133.067,38	700.000,00	0,00	0,00	0,00	0,00	833.100,00
5/859000-346000	Investitionsdarlehen von Finanzunternehmen	0,00	462.500,00	0,00	0,00	0,00	0,00	462.500,00
	Einzahlungen - Finanzierung - Mittelaufbringung	177.565,39	951.000,00	251.000,00	208.000,00	0,00	0,00	1.587.600,00
	Mittel aus Geldfluss aus der operativen Gebarung	0,00	0,00	0,00	0,00	0,00	0,00	0,00
	Bedarfszuweisungen/KTZ	47.208,00	68.500,00	68.500,00	0,00	0,00	0,00	184.200,00
6/859000+301000	Kapitaltransfers von Ländern, Landesfonds und Landeskammern	0,00	68.500,00	68.500,00	0,00	0,00	0,00	137.000,00
6/859000+871100	Kapitaltransferzahlungen von Ländern und Landesfonds	47.208,00	0,00	0,00	0,00	0,00	0,00	47.200,00
	Haushaltsrücklagen/Zahlungsmittelreserven	0,00	0,00	0,00	0,00	0,00	0,00	0,00
	Sonstige Kapitaltransfers und Subventionen	130.357,39	182.500,00	182.500,00	208.000,00	0,00	0,00	703.400,00
6/859000+300000	Kapitaltransfers von Bund, Bundesfonds und Bundeskammern	0,00	182.500,00	182.500,00	0,00	0,00	0,00	365.000,00
6/859000+302000	Kapitaltransfers von Gemeindeverbänden (GDA)	0,00	0,00	0,00	208.000,00	0,00	0,00	208.000,00
6/859000+861000	Transfers von Ländern, Landesfonds und Landeskammern	130.357,39	0,00	0,00	0,00	0,00	0,00	130.400,00
	Darlehen/Innere Darlehen	0,00	700.000,00	0,00	0,00	0,00	0,00	700.000,00
650425/26926878	Lichtwellenleitungen	0,00	700.000,00	0,00	0,00	0,00	0,00	700.000,00
	Finanzierungsleasing	0,00	0,00	0,00	0,00	0,00	0,00	0,00
	Veräußerung langfristiges Vermögen und sonstiges	0,00	0,00	0,00	0,00	0,00	0,00	0,00
	Übertrag aus VRV 1997-Jahr 2019 +/-	0,00	-292.434,06	0,00	0,00	0,00	0,00	-292.400,00
Finanzierungsergebnis 1000009		44.498,01	-503.934,06	251.000,00	208.000,00	0,00	0,00	-400,00
	<i>inklusive Vorjahre (gerundet)</i>		-459.400,00	-208.400,00	-400,00	-400,00	-400,00	

1. Nachtragsvoranschlag 2024

Nachweis der Investitionstätigkeit

Marktgemeinde Sonntagberg

Vorhaben	Vorhabensbezeichnung	RA Vorjahre	VA 2024	Plan 2025	Plan 2026	Plan 2027	Plan 2028	Plan Gesamt (gerundet)
Konto	Bezeichnung							
1000011	Ortsgestaltung AiB (2020 bis 2026)							
	Auszahlungen - Investitionen - Mittelverwendung	74.972,69	10.000,00	0,00	0,00	0,00	0,00	85.000,00
	Anschaffungs- oder Herstellungskosten	74.972,69	10.000,00	0,00	0,00	0,00	0,00	85.000,00
5/363000-006000	Ortskernbelebung Rosenau/S.	74.972,69	10.000,00	0,00	0,00			85.000,00
	Einzahlungen - Finanzierung - Mittelaufbringung	12.600,00	62.400,00	0,00	0,00	0,00	0,00	75.000,00
	Mittel aus Geldfluss aus der operativen Gebarung	0,00	0,00	0,00	0,00	0,00	0,00	0,00
	Bedarfszuweisungen/KTZ	12.600,00	0,00	0,00	0,00	0,00	0,00	12.600,00
6/363000+301000	Kapitaltransfers von Ländern, Landesfonds und Landeskammern	12.600,00	0,00	0,00	0,00			12.600,00
	Haushaltsrücklagen/Zahlungsmittelreserven	0,00	0,00	0,00	0,00	0,00	0,00	0,00
	Sonstige Kapitaltransfers und Subventionen	0,00	0,00	0,00	0,00	0,00	0,00	0,00
	Darlehen/Innere Darlehen	0,00	62.400,00	0,00	0,00	0,00	0,00	62.400,00
650425/31966043	Ortsentwicklung Rosenau	0,00	62.400,00	0,00	0,00			62.400,00
	Finanzierungsleasing	0,00	0,00	0,00	0,00	0,00	0,00	0,00
	Veräußerung langfristiges Vermögen und sonstiges	0,00	0,00	0,00	0,00	0,00	0,00	0,00
Finanzierungsergebnis 1000011		-62.372,69	52.400,00	0,00	0,00	0,00	0,00	-10.000,00
	<i>inklusive Vorjahre (gerundet)</i>		-10.000,00	-10.000,00	-10.000,00	-10.000,00	-10.000,00	

1. Nachtragsvoranschlag 2024

Nachweis der Investitionstätigkeit

Marktgemeinde Sonntagberg

Vorhaben	Vorhabensbezeichnung		RA Vorjahre	VA 2024	Plan 2025	Plan 2026	Plan 2027	Plan 2028	Plan Gesamt (gerundet)
Konto	Bezeichnung								
1000013	Güterwegbau (2020 bis 2099)								
	Auszahlungen - Investitionen - Mittelverwendung		268.381,94	50.000,00	40.000,00	40.000,00	40.000,00	40.000,00	478.400,00
	Anschaffungs- oder Herstellungskosten		268.381,94	50.000,00	40.000,00	40.000,00	40.000,00	40.000,00	478.400,00
	5/710000-002000	Straßenbauten Güterwege	206.153,16	50.000,00	40.000,00	40.000,00	40.000,00	40.000,00	416.200,00
	5/710000-611000	Güterwegerhaltung	62.228,78	0,00	0,00	0,00	0,00	0,00	62.200,00
	Einzahlungen - Finanzierung - Mittelaufbringung		246.500,00	50.000,00	41.300,00	41.000,00	41.000,00	41.000,00	460.800,00
	Mittel aus Geldfluss aus der operativen Gebarung		162.500,00	32.500,00	27.300,00	27.000,00	27.000,00	27.000,00	303.300,00
	6/710000+829910	Zuführung Güterwege	162.500,00	0,00	0,00	0,00	0,00	0,00	162.500,00
	6/710000+899000	Zuführung Güterwege	0,00	32.500,00	27.300,00	27.000,00	27.000,00	27.000,00	140.800,00
	Bedarfszuweisungen/KTZ		84.000,00	17.500,00	14.000,00	14.000,00	14.000,00	14.000,00	157.500,00
	6/710000+301000	Kapitaltransfers von Ländern, Landesfonds und Landeskammern (NÖ ABB)	43.750,00	8.800,00	7.000,00	7.000,00	7.000,00	7.000,00	80.600,00
	6/710000+871000	Kapitaltransfers aus Gemeinde- Bedarfszuweisungsmittel	40.250,00	8.700,00	7.000,00	7.000,00	7.000,00	7.000,00	77.000,00
	Haushaltsrücklagen/Zahlungsmittelreserven		0,00	0,00	0,00	0,00	0,00	0,00	0,00
	Sonstige Kapitaltransfers und Subventionen		0,00	0,00	0,00	0,00	0,00	0,00	0,00
	Darlehen/Innere Darlehen		0,00	0,00	0,00	0,00	0,00	0,00	0,00
	Finanzierungsleasing		0,00	0,00	0,00	0,00	0,00	0,00	0,00
	Veräußerung langfristiges Vermögen und sonstiges		0,00	0,00	0,00	0,00	0,00	0,00	0,00
	Übertrag aus VRV 1997-Jahr 2019 +/-		0,00	9.290,69	0,00	0,00	0,00	0,00	9.300,00
	Finanzierungsergebnis 1000013		-21.881,94	9.290,69	1.300,00	1.000,00	1.000,00	1.000,00	-8.300,00
		<i>inklusive Vorjahre (gerundet)</i>		-12.600,00	-11.300,00	-10.300,00	-9.300,00	-8.300,00	

1. Nachtragsvoranschlag 2024

Nachweis der Investitionstätigkeit

Marktgemeinde Sonntagberg

Vorhaben	Vorhabensbezeichnung	RA Vorjahre	VA 2024	Plan 2025	Plan 2026	Plan 2027	Plan 2028	Plan Gesamt (gerundet)
Konto	Bezeichnung							
1000014	Wasserleitungsbau (2020 bis 2099)							
Erläuterungen zum Vorhaben:								
Förderungen:								
Eine Bundesförderung von 21%. Basiswert €725.000,-								
	Auszahlungen - Investitionen - Mittelverwendung	1.012.468,87	470.000,00	0,00	0,00	0,00	0,00	1.482.500,00
	Anschaffungs- oder Herstellungskosten	1.012.468,87	470.000,00	0,00	0,00	0,00	0,00	1.482.500,00
	5/850000-004400 Hochbehälter Wagenreith BA 19	0,00	50.000,00	0,00	0,00	0,00	0,00	50.000,00
	5/850000-004410 Erweiterung Hilm BA 20	33.614,44	365.000,00	0,00	0,00	0,00	0,00	398.600,00
	5/850000-004420 Brunnen Rosenau	0,00	10.000,00	0,00	0,00	0,00	0,00	10.000,00
	5/850000-004430 Blackoutvorsorge	0,00	10.000,00	0,00	0,00	0,00	0,00	10.000,00
	5/850000-004770 Schossmannquelle Steinwurf	295,00	0,00	0,00	0,00	0,00	0,00	300,00
	5/850000-004780 Erweiterung Kinzlgründe, Nellingstraße, Gerstlöd BA 16	77.448,82	0,00	0,00	0,00	0,00	0,00	77.400,00
	5/850000-004830 Transportleitung Hochbehälter BA 18	795.367,53	30.000,00	0,00	0,00	0,00	0,00	825.400,00
	5/850000-004870 Errichtung UV-Anlage Klosterquelle	1.448,54	0,00	0,00	0,00	0,00	0,00	1.400,00
	5/850000-004900 Erweiterung Leopold Weber- Straße	48.267,91	0,00	0,00	0,00	0,00	0,00	48.300,00
	5/850000-004930 Projekt Hilm Kleinhagauer	34.931,94	0,00	0,00	0,00	0,00	0,00	34.900,00
	5/850000-004940 Trinkwasserplan BA 555	17.368,99	0,00	0,00	0,00	0,00	0,00	17.400,00
	5/850000-004990 Wasserleitungskataster BA 105	3.725,70	5.000,00	0,00	0,00	0,00	0,00	8.700,00
	Einzahlungen - Finanzierung - Mittelaufbringung	1.215.638,48	121.300,00	0,00	0,00	0,00	0,00	1.336.900,00
	Mittel aus Geldfluss aus der operativen Gebarung	0,00	0,00	0,00	0,00	0,00	0,00	0,00
	Bedarfszuweisungen/KTZ	0,00	24.300,00	0,00	0,00	0,00	0,00	24.300,00
	6/850000+301000 Kapitaltransfers von Ländern, Landesfonds und Landeskammern	0,00	24.300,00	0,00	0,00	0,00	0,00	24.300,00
	Haushaltsrücklagen/Zahlungsmittelreserven	0,00	0,00	0,00	0,00	0,00	0,00	0,00
	Sonstige Kapitaltransfers und Subventionen	115.638,48	97.000,00	0,00	0,00	0,00	0,00	212.600,00
	6/850000+300000 Kapitaltransfers von Bund, Bundesfonds und Bundeskammern	83.741,34	97.000,00	0,00	0,00	0,00	0,00	180.700,00
	6/850000+860000 Transfers von Bund, Bundesfonds und Bundeskammern	366,14	0,00	0,00	0,00	0,00	0,00	400,00
	6/850000+861000 Transfers von Ländern, Landesfonds und Landeskammern	31.531,00	0,00	0,00	0,00	0,00	0,00	31.500,00

1. Nachtragsvoranschlag 2024

Nachweis der Investitionstätigkeit

Marktgemeinde Sonntagberg

Vorhaben	Vorhabensbezeichnung		RA Vorjahre	VA 2024	Plan 2025	Plan 2026	Plan 2027	Plan 2028	Plan Gesamt (gerundet)
Konto	Bezeichnung								
Darlehen/Innere Darlehen			1.100.000,00	0,00	0,00	0,00	0,00	0,00	1.100.000,00
650424/84342628	Wasserversorgung		600.000,00	0,00	0,00	0,00	0,00	0,00	600.000,00
650406/2346388	Wasserversorgung		500.000,00	0,00	0,00	0,00	0,00	0,00	500.000,00
Finanzierungsleasing			0,00	0,00	0,00	0,00	0,00	0,00	0,00
Veräußerung langfristiges Vermögen und sonstiges			0,00	0,00	0,00	0,00	0,00	0,00	0,00
Übertrag aus VRV 1997-Jahr 2019 +/-			0,00	211.753,20	0,00	0,00	0,00	0,00	211.800,00
Finanzierungsergebnis 1000014			203.169,61	-136.946,80	0,00	0,00	0,00	0,00	66.200,00
		<i>inklusive Vorjahre (gerundet)</i>		66.200,00	66.200,00	66.200,00	66.200,00	66.200,00	

1. Nachtragsvoranschlag 2024

Marktgemeinde Sonntagberg

Nachweis der Investitionstätigkeit

Vorhaben	Vorhabensbezeichnung		RA Vorjahre	VA 2024	Plan 2025	Plan 2026	Plan 2027	Plan 2028	Plan Gesamt (gerundet)
Konto	Bezeichnung								
1000015	Abwasserleitungsbau (2020 bis 2099)								
	Auszahlungen - Investitionen - Mittelverwendung		870.625,16	277.000,00	0,00	0,00	0,00	0,00	1.147.600,00
	Anschaffungs- oder Herstellungskosten		870.625,16	277.000,00	0,00	0,00	0,00	0,00	1.147.600,00
5/851000-004410	Erweiterung Hilm BA 23		1.225,00	250.000,00	0,00	0,00	0,00	0,00	251.200,00
5/851000-004770	Erweiterung Baichberg		48.564,56	0,00	0,00	0,00	0,00	0,00	48.600,00
5/851000-004780	Windberg Nord		41.937,00	0,00	0,00	0,00	0,00	0,00	41.900,00
5/851000-004790	Erweiterung Kinzlgründe, Nellingstraße, Gerstlöd BA 20		90.658,53	0,00	0,00	0,00	0,00	0,00	90.700,00
5/851000-004810	Projekt Leopold Weber-Str. Böhlerwerk		47.914,58	0,00	0,00	0,00	0,00	0,00	47.900,00
5/851000-004840	Projekt Hilm Kleinhagauer		28.944,87	0,00	0,00	0,00	0,00	0,00	28.900,00
5/851000-004930	Kanalkataster BA 104		12.519,05	0,00	0,00	0,00	0,00	0,00	12.500,00
5/851000-004950	Kanalkataster BA 106		26.044,67	0,00	0,00	0,00	0,00	0,00	26.000,00
5/851000-004980	Rückhaltebecken Rosenau/S. BA 6.2		545.786,39	0,00	0,00	0,00	0,00	0,00	545.800,00
5/851000-004990	Kanalkataster BA 105		27.030,51	27.000,00	0,00	0,00	0,00	0,00	54.000,00
	Einzahlungen - Finanzierung - Mittelaufbringung		994.204,00	280.900,00	0,00	0,00	0,00	0,00	1.275.100,00
	Mittel aus Geldfluss aus der operativen Gebarung		0,00	0,00	0,00	0,00	0,00	0,00	0,00
	Bedarfszuweisungen/KTZ		262.448,00	40.900,00	0,00	0,00	0,00	0,00	303.300,00
6/851000+301000	Kapitaltransfers von Ländern, Landesfonds und Landeskammern		175.448,00	40.900,00	0,00	0,00	0,00	0,00	216.300,00
6/851000+871000	Kapitaltransferzahlungen von Ländern und Landesfonds		87.000,00	0,00	0,00	0,00	0,00	0,00	87.000,00
	Haushaltsrücklagen/Zahlungsmittelreserven		0,00	0,00	0,00	0,00	0,00	0,00	0,00
	Sonstige Kapitaltransfers und Subventionen		231.756,00	88.500,00	0,00	0,00	0,00	0,00	320.300,00
6/851000+300000	Kapitaltransfers von Bund, Bundesfonds und Bundeskammern		23.570,45	88.500,00	0,00	0,00	0,00	0,00	112.100,00
6/851000+860000	Transfers von Bund, Bundesfonds und Bundeskammern		18.427,55	0,00	0,00	0,00	0,00	0,00	18.400,00
6/851000+861000	Transfers von Ländern, Landesfonds und Landeskammern		189.758,00	0,00	0,00	0,00	0,00	0,00	189.800,00
	Darlehen/Innere Darlehen		500.000,00	151.500,00	0,00	0,00	0,00	0,00	651.500,00
650424/81996245	Abwasserbeseitigung		500.000,00	0,00	0,00	0,00	0,00	0,00	500.000,00
650425/38351623	Abwasserbeseitigung		0,00	151.500,00	0,00	0,00	0,00	0,00	151.500,00
	Finanzierungsleasing		0,00	0,00	0,00	0,00	0,00	0,00	0,00
	Veräußerung langfristiges Vermögen und sonstiges		0,00	0,00	0,00	0,00	0,00	0,00	0,00

1. Nachtragsvoranschlag 2024

Nachweis der Investitionstätigkeit

Marktgemeinde Sonntagberg

Vorhaben	Vorhabensbezeichnung							
Konto	Bezeichnung	RA Vorjahre	VA 2024	Plan 2025	Plan 2026	Plan 2027	Plan 2028	Plan Gesamt (gerundet)
Übertrag aus VRV 1997-Jahr 2019 +/-		0,00	-123.444,46	0,00	0,00	0,00	0,00	-123.400,00
Finanzierungsergebnis 1000015		123.578,84	-119.544,46	0,00	0,00	0,00	0,00	4.000,00
	<i>inklusive Vorjahre (gerundet)</i>		4.000,00	4.000,00	4.000,00	4.000,00	4.000,00	

1. Nachtragsvoranschlag 2024

Nachweis der Investitionstätigkeit

Marktgemeinde Sonntagberg

Vorhaben	Vorhabensbezeichnung	RA Vorjahre	VA 2024	Plan 2025	Plan 2026	Plan 2027	Plan 2028	Plan Gesamt (gerundet)
Konto	Bezeichnung							
1000016	Freiwillige Feuerwehren AiB (2020 bis 2030)							
Erläuterungen zum Vorhaben:								
FF-Fahrzeug wurde 2015 angekauft. Eigenmittel von Feuerwehr wurden noch nicht an Marktgemeinde Sonntagberg überwiesen. Die ausständige Summe wird auf 6/163/82910 budgetiert.								
Auszahlungen - Investitionen - Mittelverwendung		0,00	0,00	0,00	0,00	0,00	0,00	0,00
Anschaffungs- oder Herstellungskosten		0,00	0,00	0,00	0,00	0,00	0,00	0,00
Einzahlungen - Finanzierung - Mittelaufbringung		18.000,00	4.500,00	4.500,00	600,00	0,00	0,00	27.600,00
Mittel aus Geldfluss aus der operativen Gebarung		9.000,00	0,00	0,00	0,00	0,00	0,00	9.000,00
6/163000+829100	Eigenmittel FF. Sonntagberg	9.000,00	0,00	0,00	0,00	0,00	0,00	9.000,00
Bedarfszuweisungen/KTZ		0,00	0,00	0,00	0,00	0,00	0,00	0,00
Haushaltsrücklagen/Zahlungsmittelreserven		0,00	0,00	0,00	0,00	0,00	0,00	0,00
Sonstige Kapitaltransfers und Subventionen		9.000,00	4.500,00	4.500,00	600,00	0,00	0,00	18.600,00
6/163000+305000	Kapitaltransfers von Unternehmen (ohne Finanzunternehmen)	4.500,00	0,00	0,00	0,00	0,00	0,00	4.500,00
6/163000+307000	Kapitaltransfers von privaten Organisationen ohne Erwerbszweck (Eigenmittel FF Sonntagberg)	4.500,00	4.500,00	4.500,00	600,00	0,00	0,00	14.100,00
Darlehen/Innere Darlehen		0,00	0,00	0,00	0,00	0,00	0,00	0,00
Finanzierungsleasing		0,00	0,00	0,00	0,00	0,00	0,00	0,00
Veräußerung langfristiges Vermögen und sonstiges		0,00	0,00	0,00	0,00	0,00	0,00	0,00
Übertrag aus VRV 1997-Jahr 2019 +/-		0,00	-27.600,00	0,00	0,00	0,00	0,00	-27.600,00
Finanzierungsergebnis 1000016		18.000,00	-23.100,00	4.500,00	600,00	0,00	0,00	0,00
	<i>inklusive Vorjahre (gerundet)</i>		-5.100,00	-600,00	0,00	0,00	0,00	

1. Nachtragsvoranschlag 2024

Nachweis der Investitionstätigkeit

Marktgemeinde Sonntagberg

Vorhaben	Vorhabensbezeichnung	RA Vorjahre	VA 2024	Plan 2025	Plan 2026	Plan 2027	Plan 2028	Plan Gesamt (gerundet)
Konto	Bezeichnung							
1000022	LED-Straßenbeleuchtung (2020 bis 2099)							
	Auszahlungen - Investitionen - Mittelverwendung	177.124,80	0,00	0,00	0,00	0,00	0,00	177.100,00
	Anschaffungs- oder Herstellungskosten	177.124,80	0,00	0,00	0,00	0,00	0,00	177.100,00
5/816000-005000	LED-Beleuchtung	177.124,80	0,00	0,00	0,00	0,00	0,00	177.100,00
	Einzahlungen - Finanzierung - Mittelaufbringung	119.800,00	57.300,00	0,00	0,00	0,00	0,00	177.100,00
	Mittel aus Geldfluss aus der operativen Gebarung	0,00	0,00	0,00	0,00	0,00	0,00	0,00
	Bedarfszuweisungen/KTZ	34.800,00	0,00	0,00	0,00	0,00	0,00	34.800,00
6/816000+871000	Kapitaltransfers aus Gemeinde-Bedarfszuweisungsmittel	34.800,00	0,00	0,00	0,00	0,00	0,00	34.800,00
	Haushaltsrücklagen/Zahlungsmittelreserven	0,00	0,00	0,00	0,00	0,00	0,00	0,00
	Sonstige Kapitaltransfers und Subventionen	85.000,00	0,00	0,00	0,00	0,00	0,00	85.000,00
6/816000+300001	KIP - Kapitaltransfers von Bund, Bundesfonds und Bundeskammern	85.000,00	0,00	0,00	0,00	0,00	0,00	85.000,00
	Darlehen/Innere Darlehen	0,00	57.300,00	0,00	0,00	0,00	0,00	57.300,00
650425/1346392	öffentliche Beleuchtung (LED)	0,00	57.300,00	0,00	0,00	0,00	0,00	57.300,00
	Finanzierungsleasing	0,00	0,00	0,00	0,00	0,00	0,00	0,00
	Veräußerung langfristiges Vermögen und sonstiges	0,00	0,00	0,00	0,00	0,00	0,00	0,00
Finanzierungsergebnis 1000022		-57.324,80	57.300,00	0,00	0,00	0,00	0,00	0,00
	<i>inklusive Vorjahre (gerundet)</i>		0,00	0,00	0,00	0,00	0,00	

1. Nachtragsvoranschlag 2024

Nachweis der Investitionstätigkeit

Marktgemeinde Sonntagberg

Vorhaben	Vorhabensbezeichnung	RA Vorjahre	VA 2024	Plan 2025	Plan 2026	Plan 2027	Plan 2028	Plan Gesamt (gerundet)
Konto	Bezeichnung							
1000025	Infrastruktur Ort Sonntagberg (2020 bis 2099)							
	Auszahlungen - Investitionen - Mittelverwendung	483.062,02	80.000,00	0,00	0,00	0,00	0,00	563.100,00
	Anschaffungs- oder Herstellungskosten	483.062,02	80.000,00	0,00	0,00	0,00	0,00	563.100,00
	5/612100-002000 Straßenbauten Abschnitt 8	223.172,47	80.000,00	0,00	0,00	0,00	0,00	303.200,00
	5/612100-611200 Straßenbauten Abschnitt 6	259.889,55	0,00	0,00	0,00	0,00	0,00	259.900,00
	Einzahlungen - Finanzierung - Mittelaufbringung	932.830,00	0,00	0,00	0,00	0,00	0,00	932.800,00
	Mittel aus Geldfluss aus der operativen Gebarung	230,00	0,00	0,00	0,00	0,00	0,00	200,00
	6/612100+816000 Kostenersätze	230,00	0,00	0,00	0,00	0,00	0,00	200,00
	Bedarfszuweisungen/KTZ	232.600,00	0,00	0,00	0,00	0,00	0,00	232.600,00
	6/612100+301000 Kapitaltransfers von Ländern, Landesfonds und Landeskammern	2.600,00	0,00	0,00	0,00	0,00	0,00	2.600,00
	6/612100+871000 Kapitaltransfers von Ländern, Landesfonds und Landeskammern	80.000,00	0,00	0,00	0,00	0,00	0,00	80.000,00
	6/612100+871100 Kapitaltransfers aus Gemeinde-Bedarfszuweisungsmittel	150.000,00	0,00	0,00	0,00	0,00	0,00	150.000,00
	Haushaltsrücklagen/Zahlungsmittelreserven	0,00	0,00	0,00	0,00	0,00	0,00	0,00
	Sonstige Kapitaltransfers und Subventionen	0,00	0,00	0,00	0,00	0,00	0,00	0,00
	Darlehen/Innere Darlehen	700.000,00	0,00	0,00	0,00	0,00	0,00	700.000,00
	650424/85689012 Infrastruktur Ort Sonntagberg	350.000,00	0,00	0,00	0,00	0,00	0,00	350.000,00
	650430/1346395 Infrastruktur Ort Sonntagberg	350.000,00	0,00	0,00	0,00	0,00	0,00	350.000,00
	Finanzierungsleasing	0,00	0,00	0,00	0,00	0,00	0,00	0,00
	Veräußerung langfristiges Vermögen und sonstiges	0,00	0,00	0,00	0,00	0,00	0,00	0,00
	Übertrag aus VRV 1997-Jahr 2019 +/-	0,00	246.010,93	0,00	0,00	0,00	0,00	246.000,00
	Finanzierungsergebnis 1000025	449.767,98	166.010,93	0,00	0,00	0,00	0,00	615.800,00
	<i>inklusive Vorjahre (gerundet)</i>		615.800,00	615.800,00	615.800,00	615.800,00	615.800,00	

1. Nachtragsvoranschlag 2024

Nachweis der Investitionstätigkeit

Marktgemeinde Sonntagberg

Vorhaben	Vorhabensbezeichnung		RA Vorjahre	VA 2024	Plan 2025	Plan 2026	Plan 2027	Plan 2028	Plan Gesamt (gerundet)
Konto	Bezeichnung								
1000027	Wildbachverbauung AiB (2020 bis 2030)								
	Auszahlungen - Investitionen - Mittelverwendung		121.978,00	30.000,00	0,00	0,00	0,00	0,00	152.000,00
	Anschaffungs- oder Herstellungskosten		121.978,00	30.000,00	0,00	0,00	0,00	0,00	152.000,00
5/633000-005000	Anlagen zu Wildbächen Ufersicherung		121.500,00	30.000,00	0,00	0,00	0,00	0,00	151.500,00
5/633000-612000	Instandhaltung von Wasser- und Abwasserbauten und -anlagen (Baichbergbach)		379,00	0,00	0,00	0,00	0,00	0,00	400,00
5/633000-612100	Instandhaltung von Wasser- und Abwasserbauten und -anlagen (Katastrophenschaden 2021)		99,00	0,00	0,00	0,00	0,00	0,00	100,00
	Einzahlungen - Finanzierung - Mittelaufbringung		140.000,00	74.100,00	0,00	0,00	0,00	0,00	214.100,00
	Mittel aus Geldfluss aus der operativen Gebarung		0,00	0,00	0,00	0,00	0,00	0,00	0,00
	Bedarfszuweisungen/KTZ		0,00	0,00	0,00	0,00	0,00	0,00	0,00
	Haushaltsrücklagen/Zahlungsmittelreserven		0,00	0,00	0,00	0,00	0,00	0,00	0,00
	Sonstige Kapitaltransfers und Subventionen		0,00	0,00	0,00	0,00	0,00	0,00	0,00
	Darlehen/Innere Darlehen		140.000,00	74.100,00	0,00	0,00	0,00	0,00	214.100,00
650425/13463148	Wildbachverbauung		0,00	74.100,00	0,00	0,00	0,00	0,00	74.100,00
650277/134692	Wildbachverbauung		140.000,00	0,00	0,00	0,00	0,00	0,00	140.000,00
	Finanzierungsleasing		0,00	0,00	0,00	0,00	0,00	0,00	0,00
	Veräußerung langfristiges Vermögen und sonstiges		0,00	0,00	0,00	0,00	0,00	0,00	0,00
	Übertrag aus VRV 1997-Jahr 2019 +/-		0,00	-62.189,02	0,00	0,00	0,00	0,00	-62.200,00
	Finanzierungsergebnis 1000027		18.022,00	-18.089,02	0,00	0,00	0,00	0,00	-100,00
		<i>inklusive Vorjahre (gerundet)</i>		-100,00	-100,00	-100,00	-100,00	-100,00	

1. Nachtragsvoranschlag 2024

Nachweis der Investitionstätigkeit

Marktgemeinde Sonntagberg

Vorhaben	Vorhabensbezeichnung	RA Vorjahre	VA 2024	Plan 2025	Plan 2026	Plan 2027	Plan 2028	Plan Gesamt (gerundet)
Konto	Bezeichnung							
1000029	Böhler-Zentrum AiB (2020 bis 2030)							
	Auszahlungen - Investitionen - Mittelverwendung	135.079,84	0,00	0,00	0,00	0,00	0,00	135.100,00
	Anschaffungs- oder Herstellungskosten	135.079,84	0,00	0,00	0,00	0,00	0,00	135.100,00
5/894100-010200	Eingang Böhler-Zentrum	135.079,84	0,00	0,00	0,00	0,00	0,00	135.100,00
	Einzahlungen - Finanzierung - Mittelaufbringung	36.012,57	103.600,00	0,00	0,00	0,00	0,00	139.600,00
	Mittel aus Geldfluss aus der operativen Gebarung	0,00	0,00	0,00	0,00	0,00	0,00	0,00
	Bedarfszuweisungen/KTZ	36.012,57	0,00	0,00	0,00	0,00	0,00	36.000,00
6/894100+301000	Kapitaltransfers von Ländern, Landesfonds und Landeskammern	36.012,57	0,00	0,00	0,00	0,00	0,00	36.000,00
	Haushaltsrücklagen/Zahlungsmittelreserven	0,00	0,00	0,00	0,00	0,00	0,00	0,00
	Sonstige Kapitaltransfers und Subventionen	0,00	0,00	0,00	0,00	0,00	0,00	0,00
	Darlehen/Innere Darlehen	0,00	103.600,00	0,00	0,00	0,00	0,00	103.600,00
650425/22887732	Eingang Böhler-Zentrum	0,00	103.600,00	0,00	0,00	0,00	0,00	103.600,00
	Finanzierungsleasing	0,00	0,00	0,00	0,00	0,00	0,00	0,00
	Veräußerung langfristiges Vermögen und sonstiges	0,00	0,00	0,00	0,00	0,00	0,00	0,00
	Übertrag aus VRV 1997-Jahr 2019 +/-	0,00	-4.548,00	0,00	0,00	0,00	0,00	-4.500,00
Finanzierungsergebnis 1000029		-99.067,27	99.052,00	0,00	0,00	0,00	0,00	0,00
	<i>inklusive Vorjahre (gerundet)</i>		0,00	0,00	0,00	0,00	0,00	

1. Nachtragsvoranschlag 2024

Nachweis der Investitionstätigkeit

Marktgemeinde Sonntagberg

Vorhaben	Vorhabensbezeichnung	RA Vorjahre	VA 2024	Plan 2025	Plan 2026	Plan 2027	Plan 2028	Plan Gesamt (gerundet)
Konto	Bezeichnung							
1000032	Erweiterung Kindergarten + TBE AiB (2024 bis 2099)							
Geplante Gesamtkosten: 1.000.000,00								
Auszahlungen - Investitionen - Mittelverwendung		0,00	1.000.000,00	0,00	0,00	0,00	0,00	1.000.000,00
Anschaffungs- oder Herstellungskosten		0,00	1.000.000,00	0,00	0,00	0,00	0,00	1.000.000,00
5/240100-010000	Erweiterung Kindergarten Rosenau + TBE	0,00	1.000.000,00	0,00	0,00	0,00	0,00	1.000.000,00
Einzahlungen - Finanzierung - Mittelaufbringung		0,00	1.190.000,00	185.000,00	40.000,00	35.000,00	30.000,00	1.480.000,00
Mittel aus Geldfluss aus der operativen Gebarung		0,00	0,00	0,00	0,00	0,00	0,00	0,00
Bedarfszuweisungen/KTZ		0,00	50.000,00	45.000,00	40.000,00	35.000,00	30.000,00	200.000,00
6/240100+301000	Kapitaltransfers von Ländern, Landesfonds und Landeskammern	0,00	50.000,00	45.000,00	40.000,00	35.000,00	30.000,00	200.000,00
Haushaltsrücklagen/Zahlungsmittelreserven		0,00	0,00	0,00	0,00	0,00	0,00	0,00
Sonstige Kapitaltransfers und Subventionen		0,00	216.000,00	140.000,00	0,00	0,00	0,00	356.000,00
6/240100+300000	Kapitaltransfers von Bund, Bundesfonds und Bundeskammern	0,00	140.000,00	140.000,00	0,00	0,00	0,00	280.000,00
6/240100+300001	KIP - Kapitaltransfers von Bund, Bundesfonds und Bundeskammern	0,00	76.000,00	0,00	0,00	0,00	0,00	76.000,00
Darlehen/Innere Darlehen		0,00	924.000,00	0,00	0,00	0,00	0,00	924.000,00
650425/1346394	Erweiterung Kindergarten Rosenau + TBE	0,00	924.000,00	0,00	0,00	0,00	0,00	924.000,00
Finanzierungsleasing		0,00	0,00	0,00	0,00	0,00	0,00	0,00
Veräußerung langfristiges Vermögen und sonstiges		0,00	0,00	0,00	0,00	0,00	0,00	0,00
Finanzierungsergebnis 1000032		0,00	190.000,00	185.000,00	40.000,00	35.000,00	30.000,00	480.000,00
		<i>inklusive Vorjahre (gerundet)</i>	190.000,00	375.000,00	415.000,00	450.000,00	480.000,00	

1. Nachtragsvoranschlag 2024

Nachweis der Investitionstätigkeit

Marktgemeinde Sonntagberg

Vorhaben	Vorhabensbezeichnung	RA Vorjahre	VA 2024	Plan 2025	Plan 2026	Plan 2027	Plan 2028	Plan Gesamt (gerundet)
Konto	Bezeichnung							
2089990	Sonstige Investitionen (2020 bis 2099)							
	Auszahlungen - Investitionen - Mittelverwendung	152.472,68	0,00	0,00	0,00	0,00	0,00	152.500,00
	Anschaffungs- oder Herstellungskosten	152.472,68	0,00	0,00	0,00	0,00	0,00	152.500,00
1/029000-050000	Sonderanlagen	7.717,20	0,00	0,00	0,00	0,00	0,00	7.700,00
1/211100-050000	Sonderanlagen	1.159,44	0,00	0,00	0,00	0,00	0,00	1.200,00
1/211200-042000	Amts-, Betriebs- und Geschäftsausstattung	12.810,97	0,00	0,00	0,00	0,00	0,00	12.800,00
1/211200-050000	Sonderanlagen	1.384,98	0,00	0,00	0,00	0,00	0,00	1.400,00
1/240000-050000	Sonderanlagen	2.400,00	0,00	0,00	0,00	0,00	0,00	2.400,00
1/240100-050000	Sonderanlagen	2.572,00	0,00	0,00	0,00	0,00	0,00	2.600,00
1/240200-050000	Sonderanlagen	2.449,75	0,00	0,00	0,00	0,00	0,00	2.400,00
1/423000-040000	Ankauf Fahrzeug	26.113,33	0,00	0,00	0,00	0,00	0,00	26.100,00
1/612000-002000	Straßenbauten	52.325,63	0,00	0,00	0,00	0,00	0,00	52.300,00
1/612000-005000	Anlagen zu Straßenbauten	24.515,04	0,00	0,00	0,00	0,00	0,00	24.500,00
1/817000-006000	Urnennischen	12.481,38	0,00	0,00	0,00	0,00	0,00	12.500,00
1/820000-040000	Fahrzeuge	637,19	0,00	0,00	0,00	0,00	0,00	600,00
1/831000-050000	Sonderanlagen	1.687,05	0,00	0,00	0,00	0,00	0,00	1.700,00
1/849000-001000	Unbebaute Grundstücke	1.500,00	0,00	0,00	0,00	0,00	0,00	1.500,00
1/894000-050000	Sonderanlagen	2.718,72	0,00	0,00	0,00	0,00	0,00	2.700,00
	Einzahlungen - Finanzierung - Mittelaufbringung	0,00	0,00	0,00	0,00	0,00	0,00	0,00
	Mittel aus Geldfluss aus der operativen Gebarung	0,00	0,00	0,00	0,00	0,00	0,00	0,00
	Bedarfszuweisungen/KTZ	0,00	0,00	0,00	0,00	0,00	0,00	0,00
	Haushaltsrücklagen/Zahlungsmittelreserven	0,00	0,00	0,00	0,00	0,00	0,00	0,00
	Sonstige Kapitaltransfers und Subventionen	0,00	0,00	0,00	0,00	0,00	0,00	0,00
	Darlehen/Innere Darlehen	0,00	0,00	0,00	0,00	0,00	0,00	0,00
	Finanzierungsleasing	0,00	0,00	0,00	0,00	0,00	0,00	0,00
	Veräußerung langfristiges Vermögen und sonstiges	0,00	0,00	0,00	0,00	0,00	0,00	0,00
Finanzierungsergebnis 2089990		-152.472,68	0,00	0,00	0,00	0,00	0,00	-152.500,00
	<i>inklusive Vorjahre (gerundet)</i>		-152.500,00	-152.500,00	-152.500,00	-152.500,00	-152.500,00	

1. Nachtragsvoranschlag 2024

Marktgemeinde Sonntagberg

Nachweis der Investitionstätigkeit

Salden Finanzierungsergebnisse		RA Vorjahre	VA 2024	Plan 2025	Plan 2026	Plan 2027	Plan 2028	Plan Gesamt (gerundet)
1000001	Spielplätze (2020 bis 2099)							
	Auszahlungen - Investitionen - Mittelverwendung	125.529,90	0,00	0,00	0,00	0,00	0,00	125.500,00
	Einzahlungen - Finanzierung - Mittelherkunft	31.638,00	93.900,00	0,00	0,00	0,00	0,00	125.500,00
		-93.891,90	93.900,00	0,00	0,00	0,00	0,00	0,00
	<i>inklusive Vorjahre (gerundet)</i>		0,00	0,00	0,00	0,00	0,00	
1000002	Straßenbau (2020 bis 2099)							
	Auszahlungen - Investitionen - Mittelverwendung	1.164.331,30	587.316,14	0,00	0,00	0,00	0,00	1.751.600,00
	Einzahlungen - Finanzierung - Mittelherkunft	1.606.947,44	541.200,00	0,00	0,00	0,00	0,00	2.148.100,00
		442.616,14	-46.116,14	0,00	0,00	0,00	0,00	396.500,00
	<i>inklusive Vorjahre (gerundet)</i>		396.500,00	396.500,00	396.500,00	396.500,00	396.500,00	
1000006	Katastrophenschäden (2020 bis 2099)							
	Auszahlungen - Investitionen - Mittelverwendung	327.992,52	15.965,37	0,00	0,00	0,00	0,00	344.000,00
	Einzahlungen - Finanzierung - Mittelherkunft	340.067,51	8.400,00	0,00	0,00	0,00	0,00	348.500,00
		12.074,99	-7.565,37	0,00	0,00	0,00	0,00	4.500,00
	<i>inklusive Vorjahre (gerundet)</i>		4.500,00	4.500,00	4.500,00	4.500,00	4.500,00	
1000007	Volksschule Rosenau/S. AiB (2020 bis 2030)							
	Auszahlungen - Investitionen - Mittelverwendung	1.388.270,64	50.000,00	0,00	0,00	0,00	0,00	1.438.300,00
	Einzahlungen - Finanzierung - Mittelherkunft	793.812,00	139.600,00	0,00	0,00	0,00	0,00	933.400,00
		-594.458,64	89.600,00	0,00	0,00	0,00	0,00	-504.900,00
	<i>inklusive Vorjahre (gerundet)</i>		-504.900,00	-504.900,00	-504.900,00	-504.900,00	-504.900,00	
1000008	Sportplätze AiB (2017 bis 2030)							
	Auszahlungen - Investitionen - Mittelverwendung	225.160,00	57.154,03	0,00	0,00	0,00	0,00	282.300,00
	Einzahlungen - Finanzierung - Mittelherkunft	0,00	282.300,00	0,00	0,00	0,00	0,00	282.300,00
		-225.160,00	225.145,97	0,00	0,00	0,00	0,00	0,00
	<i>inklusive Vorjahre (gerundet)</i>		0,00	0,00	0,00	0,00	0,00	
1000009	Lichtwellenleitungen AiB (2020 bis 2030)							
	Auszahlungen - Investitionen - Mittelverwendung	133.067,38	1.454.934,06	0,00	0,00	0,00	0,00	1.588.000,00
	Einzahlungen - Finanzierung - Mittelherkunft	177.565,39	951.000,00	251.000,00	208.000,00	0,00	0,00	1.587.600,00
		44.498,01	-503.934,06	251.000,00	208.000,00	0,00	0,00	-400,00
	<i>inklusive Vorjahre (gerundet)</i>		-459.400,00	-208.400,00	-400,00	-400,00	-400,00	
1000011	Ortsgestaltung AiB (2020 bis 2026)							
	Auszahlungen - Investitionen - Mittelverwendung	74.972,69	10.000,00	0,00	0,00	0,00	0,00	85.000,00
	Einzahlungen - Finanzierung - Mittelherkunft	12.600,00	62.400,00	0,00	0,00	0,00	0,00	75.000,00
		-62.372,69	52.400,00	0,00	0,00	0,00	0,00	-10.000,00
	<i>inklusive Vorjahre (gerundet)</i>		-10.000,00	-10.000,00	-10.000,00	-10.000,00	-10.000,00	

1. Nachtragsvoranschlag 2024

Marktgemeinde Sonntagberg

Nachweis der Investitionstätigkeit

Salden Finanzierungsergebnisse		RA Vorjahre	VA 2024	Plan 2025	Plan 2026	Plan 2027	Plan 2028	Plan Gesamt (gerundet)
1000013	Güterwegbau (2020 bis 2099)							
	Auszahlungen - Investitionen - Mittelverwendung	268.381,94	50.000,00	40.000,00	40.000,00	40.000,00	40.000,00	478.400,00
	Einzahlungen - Finanzierung - Mittelherkunft	246.500,00	59.290,69	41.300,00	41.000,00	41.000,00	41.000,00	470.100,00
		-21.881,94	9.290,69	1.300,00	1.000,00	1.000,00	1.000,00	-8.300,00
	<i>inklusive Vorjahre (gerundet)</i>		-12.600,00	-11.300,00	-10.300,00	-9.300,00	-8.300,00	
1000014	Wasserleitungsbau (2020 bis 2099)							
	Auszahlungen - Investitionen - Mittelverwendung	1.012.468,87	470.000,00	0,00	0,00	0,00	0,00	1.482.500,00
	Einzahlungen - Finanzierung - Mittelherkunft	1.215.638,48	333.053,20	0,00	0,00	0,00	0,00	1.548.700,00
		203.169,61	-136.946,80	0,00	0,00	0,00	0,00	66.200,00
	<i>inklusive Vorjahre (gerundet)</i>		66.200,00	66.200,00	66.200,00	66.200,00	66.200,00	
1000015	Abwasserleitungsbau (2020 bis 2099)							
	Auszahlungen - Investitionen - Mittelverwendung	870.625,16	400.444,46	0,00	0,00	0,00	0,00	1.271.100,00
	Einzahlungen - Finanzierung - Mittelherkunft	994.204,00	280.900,00	0,00	0,00	0,00	0,00	1.275.100,00
		123.578,84	-119.544,46	0,00	0,00	0,00	0,00	4.000,00
	<i>inklusive Vorjahre (gerundet)</i>		4.000,00	4.000,00	4.000,00	4.000,00	4.000,00	
1000016	Freiwillige Feuerwehren AiB (2020 bis 2030)							
	Auszahlungen - Investitionen - Mittelverwendung	0,00	27.600,00	0,00	0,00	0,00	0,00	27.600,00
	Einzahlungen - Finanzierung - Mittelherkunft	18.000,00	4.500,00	4.500,00	600,00	0,00	0,00	27.600,00
		18.000,00	-23.100,00	4.500,00	600,00	0,00	0,00	0,00
	<i>inklusive Vorjahre (gerundet)</i>		-5.100,00	-600,00	0,00	0,00	0,00	
1000022	LED-Straßenbeleuchtung (2020 bis 2099)							
	Auszahlungen - Investitionen - Mittelverwendung	177.124,80	0,00	0,00	0,00	0,00	0,00	177.100,00
	Einzahlungen - Finanzierung - Mittelherkunft	119.800,00	57.300,00	0,00	0,00	0,00	0,00	177.100,00
		-57.324,80	57.300,00	0,00	0,00	0,00	0,00	0,00
	<i>inklusive Vorjahre (gerundet)</i>		0,00	0,00	0,00	0,00	0,00	
1000025	Infrastruktur Ort Sonntagberg (2020 bis 2099)							
	Auszahlungen - Investitionen - Mittelverwendung	483.062,02	80.000,00	0,00	0,00	0,00	0,00	563.100,00
	Einzahlungen - Finanzierung - Mittelherkunft	932.830,00	246.010,93	0,00	0,00	0,00	0,00	1.178.800,00
		449.767,98	166.010,93	0,00	0,00	0,00	0,00	615.800,00
	<i>inklusive Vorjahre (gerundet)</i>		615.800,00	615.800,00	615.800,00	615.800,00	615.800,00	
1000027	Wildbachverbauung AiB (2020 bis 2030)							
	Auszahlungen - Investitionen - Mittelverwendung	121.978,00	92.189,02	0,00	0,00	0,00	0,00	214.200,00
	Einzahlungen - Finanzierung - Mittelherkunft	140.000,00	74.100,00	0,00	0,00	0,00	0,00	214.100,00
		18.022,00	-18.089,02	0,00	0,00	0,00	0,00	-100,00
	<i>inklusive Vorjahre (gerundet)</i>		-100,00	-100,00	-100,00	-100,00	-100,00	

1. Nachtragsvoranschlag 2024

Nachweis der Investitionstätigkeit

Marktgemeinde Sonntagberg

Salden Finanzierungsergebnisse		RA Vorjahre	VA 2024	Plan 2025	Plan 2026	Plan 2027	Plan 2028	Plan Gesamt (gerundet)
1000029	Böhler-Zentrum AiB (2020 bis 2030)							
	Auszahlungen - Investitionen - Mittelverwendung	135.079,84	4.548,00	0,00	0,00	0,00	0,00	139.600,00
	Einzahlungen - Finanzierung - Mittelherkunft	36.012,57	103.600,00	0,00	0,00	0,00	0,00	139.600,00
		-99.067,27	99.052,00	0,00	0,00	0,00	0,00	0,00
	<i>inklusive Vorjahre (gerundet)</i>		0,00	0,00	0,00	0,00	0,00	
1000032	Erweiterung Kindergarten + TBE AiB (2024 bis 20							
	Auszahlungen - Investitionen - Mittelverwendung	0,00	1.000.000,00	0,00	0,00	0,00	0,00	1.000.000,00
	Einzahlungen - Finanzierung - Mittelherkunft	0,00	1.190.000,00	185.000,00	40.000,00	35.000,00	30.000,00	1.480.000,00
		0,00	190.000,00	185.000,00	40.000,00	35.000,00	30.000,00	480.000,00
	<i>inklusive Vorjahre (gerundet)</i>		190.000,00	375.000,00	415.000,00	450.000,00	480.000,00	
Saldo Investive Einzelvorhaben		157.570,33	127.403,74	441.800,00	249.600,00	36.000,00	31.000,00	1.043.300,00
	<i>inklusive Vorjahre (gerundet)</i>		284.900,00	726.700,00	976.300,00	1.012.300,00	1.043.300,00	
2089990	Sonstige Investitionen (2020 bis 2099)							
	Auszahlungen - Investitionen - Mittelverwendung	152.472,68	0,00	0,00	0,00	0,00	0,00	152.500,00
	Einzahlungen - Finanzierung - Mittelherkunft	0,00	0,00	0,00	0,00	0,00	0,00	0,00
		-152.472,68	0,00	0,00	0,00	0,00	0,00	-152.500,00
	<i>inklusive Vorjahre (gerundet)</i>		-152.500,00	-152.500,00	-152.500,00	-152.500,00	-152.500,00	
Saldo Sonstige Investitionen		-152.472,68	0,00	0,00	0,00	0,00	0,00	-152.500,00
	<i>inklusive Vorjahre (gerundet)</i>		-152.500,00	-152.500,00	-152.500,00	-152.500,00	-152.500,00	
Saldo der gesamten Investitionstätigkeit		5.097,65	127.403,74	441.800,00	249.600,00	36.000,00	31.000,00	890.800,00
	<i>inklusive Vorjahre (gerundet)</i>		132.400,00	574.200,00	823.800,00	859.800,00	890.800,00	

Personaldaten iSd ÖStp (Anlage 4)

Gruppe 1 - gesamt	Dienstverhältnis zu Gemeinde, dienstleistend in einer Dienststelle, bezahlt aus dem Budget von Gemeinde		Personalaufwendungen				
	Köpfe ³⁾	VBÄ ³⁾	davon melden Gemeinden optional				gesamt
Bezüge (Unterklasse 50-52)			Nebengebühren (Unterklasse 56)	Dienstgeberbeiträge (Unterklasse 58)	Weitere Aufwendungen	Kontenklasse 5 ²⁾	
Beamtinnen und Beamte	k.A.	k.A.	121.500,00				
Vertragsbedienstete	37,00	30,96	1.494.000,00				
KV-Bedienstete (Kollektivvertrag)	k.A.	k.A.	34.300,00				
Nicht zuordenbar	k.A.	k.A.					
Summe	40,00	33,96	1.649.800,00	150.800,00	426.500,00	6.800,00	2.233.900,00
darunter (Teilmengen der Gruppe 1)			Länder und Gemeinden melden optional				
	Köpfe ³⁾	VBÄ ³⁾	Bezüge (Unterklasse 50-52)	Nebengebühren (Unterklasse 56)	Dienstgeberbeiträge (Unterklasse 58)	Weitere Aufwendungen	Kontenklasse 5 ²⁾
Musikschullehrerinnen und -lehrer	k.A.	k.A.					
Elementarpädagoginnen und -pädagogen	10,00	8,00					
Bedienstete nicht-ausgliederter Krankenanstalten	k.A.	k.A.					
Lehrlinge	k.A.	k.A.					
Summe	10,00	8,00					

Gruppe 2 - gesamt	Dienstverhältnis zu Gemeinde, nicht dienstleistend bei Gemeinde ¹⁴ , bezahlt aus dem Budget von Gemeinde		Personalaufwendungen				
	Köpfe ³⁾	VBÄ ³⁾	davon melden Gemeinden optional				gesamt
Bezüge (Unterklasse 50-52)			Nebengebühren (Unterklasse 56)	Dienstgeberbeiträge (Unterklasse 58)	Weitere Aufwendungen	Kontenklasse 5 ²⁾	
Beamtinnen und Beamte	k.A.	k.A.					
Vertragsbedienstete	k.A.	k.A.					
Nicht zuordenbar	k.A.	k.A.					
Summe	k.A.	k.A.					

Beamtinnen und Beamte - Pensionistinnen und Pensionisten zum 31.12.2024			
	Köpfe ³⁾	Ø-Pensions- höhe / Mt. ⁴⁾	
Ruhegenussbezieherinnen und -bezieher	2,0	0,0	
Hinterbliebene ⁵⁾	1,0	0,0	
Neue Ruhegenussbezieherinnen und -bezieher im Bezugsjahr 2024			
	Köpfe ³⁾	Ø-Pensions- antrittsalter	Ø-Pensions- höhe / Mt. ⁴⁾
Alterspension ⁶⁾	0,0	0,0	0,0
Dienstunfähigkeit ⁷⁾	0,0	0,0	0,0
vorzeitige Pensionierung mit Abschlag ⁸⁾	0,0	0,0	0,0
vorzeitige Pensionierung ohne Abschlag ⁹⁾	0,0	0,0	0,0
Pensionierungen gesamt	0,0	0,0	0,0
Gesamter Pensionsaufwand für das Bezugsjahr 2024	0,00		
<p>1) gemäß den Vorgaben in Artikel 14 Abs. 2 lit. c OStP 2012 2) Personalrückstellungen und Sachbezüge sind in diese Anlage nicht aufzunehmen 3) Aus Datenschutzgründen wird dieses Feld erst ab 6 betroffenen Personen ausgewiesen 4) Durchschnittspension im Dezember laut Personalstatistik-Festlegungen ohne Sonderzahlungen, ohne Pflegegeld und ohne sonstige Transferleistungen; brutto 5) Witwen-, Witwer-, Waisenversorgungsbezüge und vergleichbare Leistungen 6) Ruhebezüge aufgrund eines Übertritts in den Ruhestand oder einer vergleichbaren Regelung iSd § 13 BDG 1979 7) Ruhebezüge aufgrund einer Ruhestandsversetzung wegen dauernder Dienstunfähigkeit iSd § 14 BDG 1979 8) Ruhebezüge aufgrund einer vorzeitigen Ruhestandsversetzung mit Abschlag iSd §§ 15b, 15c oder 236d BDG 1979 9) Ruhebezüge aufgrund einer vorzeitigen Ruhestandsversetzung ohne Abschlag 10) Inkl. Musikschullehrerinnen und -lehrer sowie Elementarpädagoginnen und -pädagogen 11) Darunter sind Personalgestellungen bei Beteiligungen iSd § 23 VRV 2015 sowie sonstige Personalgestellungen, zB bei anderen Gebietskörperschaften und Körperschaften öffentlichen Rechts zu verstehen.</p>			

Nachweis über Transferzahlungen (Anlage 6a)

1. Nachtragsvoranschlag 2024

Marktgemeinde Sonntagberg

Nachweis über Transferzahlungen (Anlage 6a)

Haushaltskonto	Bezeichnung Ansatz	Bezeichnung Post	Summe Einzahlungen	Summe Auszahlungen
Transferzahlungen von/an Bund, Bundesfonds, Bundeskammern				
Gesamtsumme Transferzahlungen von/an Bund, Bundesfonds, Bundeskammern			4.375.800,00	0,00
Summe Kapitaltransfers			583.700,00	0,00
Summe Transfers			3.792.100,00	0,00
2/021000+816100	Statistik	Kostenbeiträge (Kostenersätze) für sonstige Leistungen (Bund)	100,00	
2/850000+300000	Betriebe der Wasserversorgung	KPC Barwert - Kapitaltransfers von Bund, Bundesfonds und Bundeskammern	9.300,00	
2/851000+300000	Betriebe der Abwasserbeseitigung	KPC Barwert - Kapitaltransferzahlungen von Bund und Bundesfonds	87.400,00	
2/925000+859400	Ertragsanteile an gemeinschaftlichen Bundesabgaben	Ertragsanteile Bevölkerungsschlüssel	3.792.000,00	
6/240100+300000	Kindergarten Rosenau	Kapitaltransfers von Bund, Bundesfonds und Bundeskammern	140.000,00	
6/240100+300001	Kindergarten Rosenau	KIP - Kapitaltransfers von Bund, Bundesfonds und Bundeskammern	76.000,00	
6/851000+300000	Betriebe der Abwasserbeseitigung	Kapitaltransfers von Bund, Bundesfonds und Bundeskammern	88.500,00	
6/859000+300000	Breitbandinternet	Kapitaltransfers von Bund, Bundesfonds und Bundeskammern	182.500,00	
Transferzahlungen von/an Länder, Landesfonds, Landesammern				
Gesamtsumme Transferzahlungen von/an Länder, Landesfonds, Landesammern			249.200,00	2.614.800,00
Summe Kapitaltransfers			115.200,00	0,00
Summe Transfers			134.000,00	2.614.800,00
2/024000+816200	Wahlangelegenheiten	Kostenbeiträge (Kostenersätze) für sonstige Leistungen (Land)	6.000,00	
2/211100+816200	Volksschule Rosenau	Kostenbeiträge (Kostenersätze) für sonstige Leistungen (Land)	15.000,00	
2/240000+861000	Kindergarten Böhlerwerk	Transfers von Ländern, Landesfonds und Landesammern	40.000,00	
2/240100+861000	Kindergarten Rosenau	Transfers von Ländern, Landesfonds und Landesammern	40.000,00	
2/240200+861000	Kindergarten Sonntagberg	Transfers von Ländern, Landesfonds und Landesammern	10.000,00	
2/250000+816200	Horte für Schülerinnen und Schüler	Kostenbeiträge (Kostenersätze) für sonstige Leistungen (Land)	9.000,00	
2/423000+816200	Essen auf Rädern	Kostenbeiträge (Kostenersätze) für sonstige Leistungen (Land)	13.500,00	
2/522000+816200	Umweltschutz	Kostenbeiträge (Kostenersätze) für sonstige Leistungen (Land)	500,00	
6/240100+301000	Kindergarten Rosenau	Kapitaltransfers von Ländern, Landesfonds und Landesammern	50.000,00	
6/850000+301000	Betriebe der Wasserversorgung	Kapitaltransfers von Ländern, Landesfonds und Landesammern	24.300,00	
6/851000+301000	Betriebe der Abwasserbeseitigung	Kapitaltransfers von Ländern, Landesfonds und Landesammern	40.900,00	
1/220000-751000	Berufsbildende Pflichtschulen	Transfers an Länder, Landesfonds und Landesammern (Berufsschülerhaltungsbeitrag)		242.200,00
1/419000-751000	Sonstige Einrichtungen und Maßnahmen	Transfers an Länder, Landesfonds und Landesammern (Wohnsitzgemeindebeitrag)		76.600,00
1/419000-751100	Sonstige Einrichtungen und Maßnahmen	Transfers an Länder, Landesfonds und Landesammern (Sozialhilfeumlage)		872.000,00
1/439000-751000	Sonstige Einrichtungen und Maßnahmen	Transfers an Länder, Landesfonds und Landesammern (Jugendwohlfahrtsumlage)		171.000,00
1/439000-768100	Sonstige Einrichtungen und Maßnahmen	Sonstige Transfers für private Haushalte (Betreuungseinrichtungen)		8.000,00

1. Nachtragsvoranschlag 2024

Marktgemeinde Sonntagberg

Nachweis über Transferzahlungen (Anlage 6a)

Haushaltskonto	Bezeichnung Ansatz	Bezeichnung Post	Summe Einzahlungen	Summe Auszahlungen
Transferzahlungen von/an Länder, Landesfonds, Landeskammern				
Gesamtsumme Transferzahlungen von/an Länder, Landesfonds, Landeskammern			249.200,00	2.614.800,00
Summe Kapitaltransfers			115.200,00	0,00
Summe Transfers			134.000,00	2.614.800,00
1/562000-752000	Sprengelbeiträge	Transfers an Gemeinden, Gemeindeverbände und Gemeindefonds (Verbandsbeitrag NÖKAS)		1.245.000,00
Transferzahlungen von/an Gemeinden, Gemeindeverbände, Gemeindefonds				
Gesamtsumme Transferzahlungen von/an Gemeinden, Gemeindeverbände, Gemeindefonds			84.200,00	62.500,00
Summe Kapitaltransfers			0,00	0,00
Summe Transfers			84.200,00	62.500,00
2/010000+816300	Zentralamt	Kostenbeiträge (Kostenersätze) für sonstige Leistungen (Gemeinden)	1.100,00	
2/022000+816400	Standesamts- und Staatsbürgerschaftsverband	Kostenbeiträge (Kostenersätze) für sonstige Leistungen (Verbände)	27.500,00	
2/029000+816400	Amtsgebäude	Kostenbeiträge (Kostenersätze) für sonstige Leistungen (Verbände)	1.600,00	
2/210000+816400	Allgemeinbildende Pflichtschulen	Kostenbeiträge (Kostenersätze) für sonstige Leistungen (Verbände)	5.000,00	
2/321000+816400	Einrichtungen der Musikpflege	Kostenbeiträge (Kostenersätze) für sonstige Leistungen (Verbände)	4.000,00	
2/850000+816400	Betriebe der Wasserversorgung	Kostenbeiträge (Kostenersätze) für sonstige Leistungen (Verbände)	5.000,00	
2/851000+816300	Betriebe der Abwasserbeseitigung	Kostenbeiträge (Kostenersätze) für sonstige Leistungen (Gemeinden)	1.700,00	
2/852100+816400	Sonderabfall	Kostenbeiträge (Kostenersätze) für sonstige Leistungen (Verbände)	18.000,00	
2/852200+816300	Altstoffsammelzentrum Betr.mit marktbest.Tät.	Kostenbeiträge (Kostenersätze) für sonstige Leistungen (Gemeinden)	2.000,00	
2/852200+816400	Altstoffsammelzentrum Betr.mit marktbest.Tät.	Kostenbeiträge (Kostenersätze) für sonstige Leistungen (Verbände)	17.200,00	
2/900000+816400	Finanzverwaltung	Kostenbeiträge (Kostenersätze) für sonstige Leistungen (Verbände)	1.100,00	
1/282000-768000	Studienbeihilfen	Sonstige Transfers an private Haushalte (NÖ Semesterticket)		2.700,00
1/321000-752100	Einrichtungen der Musikpflege	Transfers an Gemeinden, Gemeindeverbände und Gemeindefonds (einmalige Schulumlage Musikschulen)		50.100,00
1/419000-768000	Sonstige Einrichtungen und Maßnahmen	Sonstige Transfers an private Haushalte (Sozialtarife)		7.000,00
1/429000-768000	Sonstige Einrichtungen und Maßnahmen	Sonstige Transfers an private Haushalte (Weihnachtsaktion)		1.000,00
1/441000-768000	Maßnahmen	Sonstige Transfers für private Haushalte (Sozialmaßnahmen)		500,00
1/852200-720000	Altstoffsammelzentrum Betr.mit marktbest.Tät.	Kostenbeiträge für Leistungen von Gemeinden		1.200,00

1. Nachtragsvoranschlag 2024

Marktgemeinde Sonntagberg

Nachweis über Transferzahlungen (Anlage 6a)

Haushaltskonto	Bezeichnung Ansatz	Bezeichnung Post	Summe Einzahlungen	Summe Auszahlungen
Transferzahlungen von/an Sozialversicherungsträger				
Gesamtsumme Transferzahlungen von/an Sozialversicherungsträger			166.500,00	1.004.100,00
Summe Kapitaltransfers			0,00	0,00
Summe Transfers			166.500,00	1.004.100,00
2/000000+868100	Gewählte Gemeindeorgane	Transfer von privaten Haushalten (Pensionssicherungsbeitrag)	1.200,00	
2/080000+868000	Pensionen	Transfer von privaten Haushalten (Pensionsbeiträge von pragmatisierten Bediensteten)	13.100,00	
2/080000+868100	Pensionen	Transfer von privaten Haushalten (Pensionssicherungsbeitrag)	5.000,00	
2/212000+827000	Mittelschule Sonntagberg-Rosenau/S.	Kostenersätze für die Überlassung von Bediensteten an Dritte (Personalkostenersatz)	140.000,00	
2/850100+827000	Wasserverbund Ybbstal	Kostenersätze für die Überlassung von Bediensteten an Dritte (Personalkostenersatz)	7.200,00	
1/000000-752000	Gewählte Gemeindeorgane	Transfers an Gemeinden, Gemeindeverbände und Gemeindefonds (Verbandsumlage)		200,00
1/022000-752000	Standesamts- und Staatsbürgerschaftsverband	Transfer an Gemeinden, Gemeindeverbände und Gemeindefonds (Verbandsbeiträge)		41.300,00
1/080000-752000	Pensionen	Transfers an Gemeinden, Gemeindeverbände und Gemeindefonds (Verbandsumlage)		1.000,00
1/164000-754000	Förderung der Brandbekämpfung und Brandverhütung	Transfers an sonstige Träger des öffentlichen Rechts (Bezirksalarmierung)		2.900,00
1/180000-754000	Zivilschutz	Transfers an sonstige Träger des öffentlichen Rechts (Beiträge)		800,00
1/210000-752000	Allgemeinbildende Pflichtschulen	Transfers an Gemeinden, Gemeindeverbände und Gemeindefonds (Schulumlagen Mittelschulen)		330.000,00
1/210000-752100	Allgemeinbildende Pflichtschulen	Transfers an Gemeinden, Gemeindeverbände und Gemeindefonds (Schulumlagen Sonderschulen)		42.000,00
1/321000-752000	Einrichtungen der Musikpflege	Transfers an Gemeinden, Gemeindeverbände und Gemeindefonds (Schulumlage Musikschulen)		103.100,00
1/510000-751000	Medizinische Bereichsversorgung	Transfers an Länder, Landesfonds und Landeskammern (Pensionsverband der Gemeindeärzte)		15.100,00
1/522000-752000	Umweltschutz	Transfers an Gemeinde, Gemeindeverbände und Gemeindefonds		3.000,00
1/631000-752000	Schutzwasserbau	Transfers an Gemeinden, Gemeindeverbände und Gemeindefonds (Verbandsbeiträge)		1.300,00
1/759000-752000	Sonstige Energieträger	Transfers an Gemeinden, Gemeindeverbände und Gemeindefonds (Verbandsbeiträge)		1.500,00
1/771000-752000	Maßnahmen zur Förderung des Tourismus	Transfers an Gemeinden, Gemeindeverbände und Gemeindefonds (Verbandsbeiträge)		14.000,00
1/850000-728900	Betriebe der Wasserversorgung	Entgelte für sonstige Leistungen (Wirtschaftshof)		10.000,00
1/850000-752000	Betriebe der Wasserversorgung	Transfers an Gemeinden, Gemeindeverbände und Gemeindefonds (Verbandsbeitrag Gemeindeverband Wasserverbund Ybbstal)		34.700,00
1/851000-728900	Betriebe der Abwasserbeseitigung	Entgelte für sonstige Leistungen (Wirtschaftshof)		2.000,00
1/851000-752000	Betriebe der Abwasserbeseitigung	Transfers an Gemeinden, Gemeindeverbände und Gemeindefonds (Verbandsbeitrag Gemeindeabwasserverband Amstetten)		401.200,00

1. Nachtragsvoranschlag 2024

Marktgemeinde Sonntagberg

Nachweis über Transferzahlungen (Anlage 6a)

Haushaltskonto	Bezeichnung Ansatz	Bezeichnung Post	Summe Einzahlungen	Summe Auszahlungen
Transferzahlungen von/an sonst. Träger des öffentlichen Rechts				
	Gesamtsumme Transferzahlungen von/an sonst. Träger des öffentlichen Rechts		0,00	10.000,00
	Summe Kapitaltransfers		0,00	0,00
	Summe Transfers		0,00	10.000,00
1/163300-754200	Freiwillige Feuerwehr Doppel	Zuschüsse (MTF)		10.000,00
	Gesamtsumme		4.875.700,00	3.691.400,00

Nachweis über Haushaltsrücklagen und
Zahlungsmittelreserven (Anlage 6b)

1. Nachtragsvoranschlag 2024

Nachweis der Rücklagen ohne Innere Darlehen (936)

Marktgemeinde Sonntagberg

Haushaltsrücklagen			Rücklagenstand			Rücklagenstand	Zahlungsmittelreserven		
Nr.	Verwendungszweck	Ansatz	31.12.2023	Zuweisungen	Entnahmen	31.12.2024	31.12.2023	31.12.2024	Konto-/Sparbuchnummer
8/9990935/00001	50% Rücklage aus Saldo der Eröffnungsbilanz ohne ZMR	912000	11.000.000,00	0,00	0,00	11.000.000,00			
Allgemeine Haushaltsrücklagen			11.000.000,00	0,00	0,00	11.000.000,00	0,00	0,00	
Gesamtsummen			11.000.000,00	0,00	0,00	11.000.000,00	0,00	0,00	

Nachweis über Innere Darlehen

1. Nachtragsvoranschlag 2024

Nachweis über Innere Darlehen

Marktgemeinde Sonntagberg

Haushaltsrücklagen		Rücklagenstand			Rücklagenstand
Nr.	Verwendungszweck	31.12.2023	Zuführungen	Entnahmen	31.12.2024

Einzelnachweis über Finanzschulden und Schuldendienst
(Anlage 6c)

1. Nachtragsvoranschlag 2024

Einzelnachweis über Finanzschulden und Schuldendienst (Anlage 6c)

Marktgemeinde Sonntagberg

Darlehen/Darlehensgeber Verwendung/Staat Aktenzahl	Laufzeit Währung/Zinssatz Zinsindikator	Darlehenshöhe Gesamt	Buchwert 31.12.2023	Zugang	Tilgung	Zinsen	Summe Schuldendienst	Schuldendienst- ersätze	Buchwert 31.12.2024	Netto Schuldendienst
1. Darlehen für Investitionszwecke										
1.1. ... von Trägern des öffentlichen Rechts										
1.1.1. ... von Bund, Bundesfonds, Bundeskammern										
1.1.2. ... von Ländern, Landesfonds, Landesammern										
650123/2034152 NÖ Landeswoh Sanierung Objekt Sonntagberg 3/AT (AT80 5310 0073 2/ 853000	1992 - 2027 EUR/1,000% FIX verzinst	85.971,96	11.800,00	0,00	4.200,00	100,00	4.300,00	0,00	7.600,00	4.300,00
1.1.3. ... von Gemeinden, Gemeindeverbänden, Gemeindefonds										
1.1.4. ... von Sozialversicherungsträgern										
1.1.5. ... von sonstigen Trägern des öffentlichen Rechts										
1.2. ... von Beteiligungen der Gebietskörperschaft (ohne Finanzunternehmungen)										
1.3. ... von Unternehmen (ohne Beteiligungen und ohne Finanzunternehmungen)										
1.4. ... von Finanzunternehmen										
1.4.1. ... von Finanzunternehmen im Inland										
650019/1346161 HYPO NÖ Gru Wirtschaftspark Kematen/Ybbs/AT (AT46 5300 0004 5/ 782000	1999 - 2025 EUR/2,902% euribor6m	118.674,74	17.800,00	0,00	11.900,00	400,00	12.300,00	0,00	5.900,00	12.300,00
650019/5038649 HYPO NÖ Gru Abwasserbeseitigung/AT (AT90 5300 0004 6/ 851000	2004 - 2033 EUR/4,580% euribor6m	100.000,00	44.800,00	0,00	3.600,00	2.000,00	5.600,00	0,00	41.200,00	5.600,00
650019/7384938 HYPO NÖ Gru Wasserversorgung/AT (AT22 5300 0004 6/ 850000	2005 - 2029 EUR/4,775% euribor6m	100.000,00	27.300,00	0,00	4.500,00	1.200,00	5.700,00	0,00	22.800,00	5.700,00
650019/9731228 HYPO NÖ Gru Abwasserbeseitigung/AT (AT44 5300 0004 6/ 851000	2005 - 2034 EUR/4,775% euribor6m	300.000,00	143.200,00	0,00	13.600,00	6.700,00	20.300,00	0,00	129.600,00	20.300,00

1. Nachtragsvoranschlag 2024

Einzelnachweis über Finanzschulden und Schuldendienst (Anlage 6c)

Marktgemeinde Sonntagberg

Darlehen/Darlehensgeber Verwendung/Staat Aktenzahl	Laufzeit Währung/Zinssatz Zinsindikator	Darlehenshöhe Gesamt	Buchwert 31.12.2023	Zugang	Tilgung	Zinsen	Summe Schuldendienst	Schuldendienst- ersätze	Buchwert 31.12.2024	Netto Schuldendienst
650019/14769948 HYPO NÖ Gr Wasserversorgung/AT (AT07 5300 0004 6t 850000)	2007 - 2026 EUR/4,775% euribor6m	100.000,00	30.000,00	0,00	5.000,00	1.400,00	6.400,00	0,00	25.000,00	6.400,00
650019/17116240 HYPO NÖ Gr Wasserversorgung/AT (AT85 5300 0004 6t 850000)	2007 - 2026 EUR/4,580% euribor6m	100.000,00	17.100,00	0,00	5.400,00	700,00	6.100,00	0,00	11.700,00	6.100,00
650019/19462533 HYPO NÖ Gr Wasserversorgung/AT (AT23 5300 0004 6t 850000)	2007 - 2026 EUR/4,580% euribor6m	100.000,00	17.100,00	0,00	5.400,00	700,00	6.100,00	0,00	11.700,00	6.100,00
650019/21808827 HYPO NÖ Gr Abwasserbeseitigung/AT (AT07 5300 0004 6t 851000)	2007 - 2031 EUR/4,775% euribor6m	200.000,00	110.000,00	0,00	10.000,00	5.100,00	15.100,00	0,00	100.000,00	15.100,00
650019/24155122 HYPO NÖ Gr Abwasserbeseitigung/AT (AT16 5300 0004 6t 851000)	2007 - 2031 EUR/4,580% euribor6m	100.000,00	43.100,00	0,00	4.500,00	2.000,00	6.500,00	0,00	38.600,00	6.500,00
650019/25501338 HYPO NÖ Gr Straßenbau/AT (AT84 5300 0004 6t 612000)	2006 - 2026 EUR/4,775% euribor6m	340.000,00	60.000,00	0,00	20.000,00	2.600,00	22.600,00	0,00	40.000,00	22.600,00
650019/30886212 HYPO NÖ Gr Straßenbau/AT (AT39 5300 0004 6t 612000)	2007 - 2026 EUR/4,580% euribor6m	100.000,00	17.100,00	0,00	5.400,00	700,00	6.100,00	0,00	11.700,00	6.100,00
650019/32232433 HYPO NÖ Gr Straßenbau/AT (AT67 5300 0004 6t 612000)	2006 - 2026 EUR/4,580% euribor6m	100.000,00	19.000,00	0,00	6.000,00	800,00	6.800,00	0,00	13.000,00	6.800,00
650019/33578655 HYPO NÖ Gr Straßenbau/AT (AT92 5300 0004 6t 612000)	2007 - 2026 EUR/4,580% euribor6m	130.000,00	22.200,00	0,00	7.000,00	900,00	7.900,00	0,00	15.200,00	7.900,00
650019/35924951 HYPO NÖ Gr Abwasserbeseitigung/AT (AT17 5300 0004 6t 851000)	2007 - 2031 EUR/4,580% euribor6m	135.000,00	58.300,00	0,00	6.200,00	2.600,00	8.800,00	0,00	52.100,00	8.800,00

1. Nachtragsvoranschlag 2024

Einzelnachweis über Finanzschulden und Schuldendienst (Anlage 6c)

Marktgemeinde Sonntagberg

Darlehen/Darlehensgeber		Laufzeit	Darlehenshöhe	Buchwert	Zugang	Tilgung	Zinsen	Summe	Schuldendienst-	Buchwert	Netto
Verwendung/Staat		Währung/Zinssatz	Gesamt	31.12.2023				Schuldendienst	ersätze	31.12.2024	Schuldendienst
Aktenzahl	Ansatz	Zinsindikator									
650019/38271248	HYPO NÖ Gr	2007 - 2031	135.000,00	58.400,00	0,00	6.200,00	2.600,00	8.800,00	0,00	52.200,00	8.800,00
Abwasserbeseitigung/AT		EUR/4,580%									
(AT39 5300 0004 6t 851000)		euribor6m									
650019/40617546	HYPO NÖ Gr	2007 - 2032	135.000,00	25.600,00	0,00	8.100,00	1.100,00	9.200,00	0,00	17.500,00	9.200,00
Wasserversorgung/AT		EUR/4,580%									
(AT73 5300 0004 6t 850000)		euribor6m									
650019/42963845	HYPO NÖ Gr	2007 - 2027	135.000,00	25.600,00	0,00	8.100,00	1.100,00	9.200,00	0,00	17.500,00	9.200,00
Abwasserbeseitigung/AT		EUR/4,580%									
(AT67 5300 0004 6t 851000)		euribor6m									
650019/45656292	HYPO NÖ Gr	2007 - 2026	130.000,00	24.700,00	0,00	7.800,00	1.000,00	8.800,00	0,00	16.900,00	8.800,00
Straßenbau/AT		EUR/4,580%									
(AT84 5300 0004 6t 612000)		euribor6m									
650019/47002518	HYPO NÖ Gr	2007 - 2026	110.000,00	18.800,00	0,00	6.000,00	800,00	6.800,00	0,00	12.800,00	6.800,00
Katastrophenschäden/AT		EUR/4,580%									
(AT30 5300 0004 6t 179000)		euribor6m									
650019/50695046	HYPO NÖ Gr	2007 - 2026	130.000,00	24.700,00	0,00	7.800,00	1.000,00	8.800,00	0,00	16.900,00	8.800,00
Böhlerzentrum/AT		EUR/4,580%									
(AT67 5300 0004 6t 894100)		euribor6m									
650019/53041347	HYPO NÖ Gr	2007 - 2026	60.000,00	18.000,00	0,00	3.000,00	800,00	3.800,00	0,00	15.000,00	3.800,00
Wasserversorgung/AT		EUR/0,650%									
(AT22 5900 0004 6t 850000)		euribor6m									
650019/55387649	HYPO NÖ Gr	2007 - 2026	130.000,00	24.700,00	0,00	7.800,00	1.000,00	8.800,00	0,00	16.900,00	8.800,00
Wasserversorgung/AT		EUR/4,580%									
(AT67 5300 0004 6t 850000)		euribor6m									
650019/57733952	HYPO NÖ Gr	2007 - 2032	140.000,00	61.600,00	0,00	5.600,00	2.700,00	8.300,00	0,00	56.000,00	8.300,00
Abwasserbeseitigung/AT		EUR/4,775%									
(AT28 5300 0004 6t 851000)		euribor6m									
650019/60080256	HYPO NÖ Gr	2007 - 2026	130.000,00	24.700,00	0,00	7.800,00	1.000,00	8.800,00	0,00	16.900,00	8.800,00
Abwasserbeseitigung/AT		EUR/4,580%									
(AT84 5300 0004 6t 851000)		euribor6m									

1. Nachtragsvoranschlag 2024

Einzelnachweis über Finanzschulden und Schuldendienst (Anlage 6c)

Marktgemeinde Sonntagberg

Darlehen/Darlehensgeber Verwendung/Staat Aktenzahl	Laufzeit Währung/Zinssatz Zinsindikator	Darlehenshöhe Gesamt	Buchwert 31.12.2023	Zugang	Tilgung	Zinsen	Summe Schuldendienst	Schuldendienst- ersätze	Buchwert 31.12.2024	Netto Schuldendienst
650019/62426561 HYPO NÖ Gr Abwasserbeseitigung/AT (AT52 5300 0004 6t 851000)	2007 - 2031 EUR/0,875% euribor6m	130.000,00	56.200,00	0,00	5.900,00	2.500,00	8.400,00	0,00	50.300,00	8.400,00
650075/2692335 UniCredit Bank Festhalle Rosenau/AT (AT37 1200 0004 0t 894000)	2000 - 2025 EUR/4,430% euribor6m	377.898,74	18.600,00	0,00	18.600,00	600,00	19.200,00	0,00	0,00	19.200,00
650075/3692428 UniCredit Bank Abwasserbeseitigung/AT (AT59 1200 000 00t 851000)	2000 - 2029 EUR/4,430% euribor6m	132.991,29	35.200,00	0,00	5.800,00	1.400,00	7.200,00	0,00	29.400,00	7.200,00
650075/7384855 UniCredit Bank Abwasserbeseitigung/AT (AT38 1200 0004 0t 851000)	2001 - 2030 EUR/3,980% euribor6m	290.691,34	87.600,00	0,00	12.000,00	3.300,00	15.300,00	0,00	75.600,00	15.300,00
650075/18116092 UniCredit Bar Abwasserbeseitigung/AT (AT08 1200 0004 0t 851000)	2002 - 2031 EUR/4,430% euribor6m	508.709,84	175.400,00	0,00	20.100,00	7.600,00	27.700,00	0,00	155.300,00	27.700,00
650075/20462360 UniCredit Bar Abwasserbeseitigung/AT (AT35 1200 0004 0t 851000)	2002 - 2031 EUR/4,430% euribor6m	406.967,87	140.300,00	0,00	16.000,00	6.000,00	22.000,00	0,00	124.300,00	22.000,00
650075/26847215 UniCredit Bar Abwasserbeseitigung/AT (AT02 1200 0530 0t 851000)	2003 - 2027 EUR/4,430% euribor6m	80.000,00	16.000,00	0,00	4.300,00	600,00	4.900,00	0,00	11.700,00	4.900,00
650075/30539697 UniCredit Bar Wasserversorgung/AT (AT89 1200 0530 0t 850000)	2004 - 2028 EUR/4,430% euribor6m	100.000,00	23.100,00	0,00	4.200,00	900,00	5.100,00	0,00	18.900,00	5.100,00
650075/35232252 UniCredit Bar Abwasserbeseitigung/AT (AT96 1200 0530 0t 851000)	2004 - 2033 EUR/4,430% euribor6m	100.000,00	42.300,00	0,00	3.600,00	1.800,00	5.400,00	0,00	38.700,00	5.400,00
650075/37578532 UniCredit Bar Abwasserbeseitigung/AT (AT02 1200 0530 0t 851000)	2004 - 2033 EUR/4,430% euribor6m	100.000,00	42.300,00	0,00	3.600,00	1.700,00	5.300,00	0,00	38.700,00	5.300,00

1. Nachtragsvoranschlag 2024

Einzelnachweis über Finanzschulden und Schuldendienst (Anlage 6c)

Marktgemeinde Sonntagberg

Darlehen/Darlehensgeber Verwendung/Staat Aktenzahl	Laufzeit Währung/Zinssatz Zinsindikator	Darlehenshöhe Gesamt	Buchwert 31.12.2023	Zugang	Tilgung	Zinsen	Summe Schuldendienst	Schuldendienst- ersätze	Buchwert 31.12.2024	Netto Schuldendienst
650075/40271028 UniCredit Bar Güterwegbau/AT (AT05 1200 0538 2: 710000	2011 - 2030 EUR/4,630% euribor6m	125.000,00	46.800,00	0,00	5.700,00	2.000,00	7.700,00	0,00	41.100,00	7.700,00
650075/41617351 UniCredit Bar Straßenbau/AT (AT70 1200 0100 0: 612000	2012 - 2027 EUR/5,130% euribor6m	80.000,00	23.000,00	0,00	5.400,00	800,00	6.200,00	0,00	17.600,00	6.200,00
650075/42963675 UniCredit Bar Straßenbau/AT (AT38 1200 0535 7: 612000	2011 - 2030 EUR/4,630% euribor6m	150.000,00	63.600,00	0,00	6.700,00	2.800,00	9.500,00	0,00	56.900,00	9.500,00
650075/44309927 UniCredit Bar Öffentliche Beleuchtung/AT (AT07 1200 0100 0: 816000	2012 - 2027 EUR/5,130% euribor6m	92.942,47	26.700,00	0,00	6.200,00	1.300,00	7.500,00	0,00	20.500,00	7.500,00
650075/46656252 UniCredit Bar Wasserversorgung/AT (AT51 1200 0536 3: 850000	2012 - 2031 EUR/5,230% euribor6m	150.000,00	73.100,00	0,00	6.500,00	3.800,00	10.300,00	0,00	66.600,00	10.300,00
650075/49002579 UniCredit Bar Friedhof Böhlerwerk/AT (AT69 1200 0100 1: 817100	2015 - 2030 EUR/4,770% nieder verzin:	105.249,71	50.900,00	0,00	6.300,00	2.400,00	8.700,00	0,00	44.600,00	8.700,00
650075/50348915 UniCredit Bar Wohn- und Geschäftsgebäude/AT (AT77 1200 0100 1: 853000	2015 - 2042 EUR/4,640% nieder verzin:	1.000.000,00	703.000,00	0,00	27.700,00	17.800,00	45.500,00	0,00	675.300,00	45.500,00
650075/52695254 UniCredit Bar Wasserversorgung/AT (AT92 1200 0100 1: 850000	2015 - 2035 EUR/4,720% nieder verzin:	450.000,00	282.900,00	0,00	17.800,00	13.300,00	31.100,00	0,00	265.100,00	31.100,00
650075/54041594 UniCredit Bar Zeughaus Ff. Doppel/AT (AT73 1200 0100 1: 163300	2016 - 2031 EUR/1,600% FIX verzinst	166.000,00	77.500,00	0,00	11.100,00	1.100,00	12.200,00	2.100,00	66.400,00	10.100,00
650075/55387937 UniCredit Bar Straßenbau/AT (AT83 1200 0100 1: 612000	2015 - 2030 EUR/4,720% euribor6m	150.000,00	73.400,00	0,00	9.000,00	3.300,00	12.300,00	0,00	64.400,00	12.300,00

1. Nachtragsvoranschlag 2024

Einzelnachweis über Finanzschulden und Schuldendienst (Anlage 6c)

Marktgemeinde Sonntagberg

Darlehen/Darlehensgeber Verwendung/Staat Aktenzahl	Laufzeit Währung/Zinssatz Zinsindikator	Darlehenshöhe Gesamt	Buchwert 31.12.2023	Zugang	Tilgung	Zinsen	Summe Schuldendienst	Schuldendienst- ersätze	Buchwert 31.12.2024	Netto Schuldendienst
650075/57734281 UniCredit Bar Abwasserbeseitigung/AT (AT97 1200 0100 1: 851000)	2015 - 2040 EUR/4,600% euribor6m	1.000.000,00	708.800,00	0,00	28.000,00	32.700,00	60.700,00	0,00	680.800,00	60.700,00
650075/60080626 UniCredit Bar Abwasserbeseitigung/AT (AT39 1200 0100 1: 851000)	2015 - 2043 EUR/4,750% euribor6m	1.200.000,00	993.700,00	0,00	30.200,00	27.400,00	57.600,00	0,00	963.500,00	57.600,00
650209/2346254 Kommunalkrec Abwasserbeseitigung/AT (105661, 105662) 851000	2000 - 2024 CHF/0,950% libor3m	515.977,12	121.200,00	0,00	20.000,00	3.000,00	23.000,00	0,00	101.200,00	23.000,00
650209/8731117 Kommunalkrec Abwasserbeseitigung/AT (110929) 851000	2003 - 2027 EUR/4,830% euribor6m	90.000,00	20.700,00	0,00	4.800,00	1.000,00	5.800,00	0,00	15.900,00	5.800,00
650209/11077390 Kommunalkre Abwasserbeseitigung/AT (110526) 851000	2003 - 2028 EUR/4,830% euribor6m	100.000,00	22.900,00	0,00	5.100,00	1.100,00	6.200,00	0,00	17.800,00	6.200,00
650209/13423668 Kommunalkre Wasserversorgung/AT (111425) 850000	2004 - 2028 EUR/4,880% euribor6m	70.000,00	16.700,00	0,00	3.000,00	800,00	3.800,00	0,00	13.700,00	3.800,00
650209/15769950 Kommunalkre Abwasserbeseitigung/AT (111424) 851000	2004 - 2033 EUR/4,880% euribor6m	100.000,00	45.300,00	0,00	3.600,00	2.200,00	5.800,00	0,00	41.700,00	5.800,00
650221/2346260 Sparkasse NÖ Abwasserbeseitigung/AT (AT19 2025 6037 6: 851000)	2001 - 2025 EUR/3,860% euribor6m	163.513,88	19.700,00	0,00	9.600,00	600,00	10.200,00	0,00	10.100,00	10.200,00
650258/2346271 Volksbank Alpe Abwasserbeseitigung/AT (AT17 4715 0204 9: 851000)	2003 - 2025 EUR/0,250% euribor6m	290.000,00	9.100,00	0,00	9.100,00	100,00	9.200,00	0,00	0,00	9.200,00
650277/134691 BAWAG P.S.K. Sanierung Volksschule Rosenau/Sonntagberg/AT (AT90 6000 0005 4: 211100)	2023 - 2048 EUR/4,684% euribor6m	300.000,00	300.000,00	0,00	6.400,00	14.200,00	20.600,00	0,00	293.600,00	20.600,00

1. Nachtragsvoranschlag 2024

Einzelnachweis über Finanzschulden und Schuldendienst (Anlage 6c)

Marktgemeinde Sonntagberg

Darlehen/Darlehensgeber Verwendung/Staat Aktenzahl	Laufzeit Währung/Zinssatz Zinsindikator	Darlehenshöhe Gesamt	Buchwert 31.12.2023	Zugang	Tilgung	Zinsen	Summe Schuldendienst	Schuldendienst- ersätze	Buchwert 31.12.2024	Netto Schuldendienst
650277/134692 BAWAG P.S.K. Wildbachverbauung/AT (AT15 6000 0005 41 633000)	2023 - 2038 EUR/4,684% euribor6m	140.000,00	140.000,00	0,00	6.600,00	6.600,00	13.200,00	0,00	133.400,00	13.200,00
650277/134693 BAWAG P.S.K. Katastrophenschäden/AT (AT37 6000 0005 41 179000)	2023 - 2038 EUR/4,684% euribor6m	100.000,00	100.000,00	0,00	4.700,00	4.700,00	9.400,00	0,00	95.300,00	9.400,00
650277/2346287 BAWAG P.S.K. Abwasserbeseitigung/AT (AT04 6000 0000 01 851000)	2005 - 2034 EUR/4,680% euribor6m	100.000,00	48.300,00	0,00	3.400,00	2.300,00	5.700,00	0,00	44.900,00	5.700,00
650277/7384978 BAWAG P.S.K. Abwasserbeseitigung/AT (AT05 6000 0000 01 851000)	2004 - 2033 EUR/4,680% euribor6m	100.000,00	44.400,00	0,00	3.500,00	2.100,00	5.600,00	0,00	40.900,00	5.600,00
650277/9731263 BAWAG P.S.K. Wasserversorgung/AT (AT20 6000 0000 01 850000)	2005 - 2029 EUR/4,680% euribor6m	100.000,00	26.000,00	0,00	4.200,00	1.200,00	5.400,00	0,00	21.800,00	5.400,00
650277/12077549 BAWAG P.S.K. Abwasserbeseitigung/AT (AT91 6000 0000 01 851000)	2005 - 2027 EUR/4,680% euribor6m	100.000,00	33.000,00	0,00	4.900,00	1.500,00	6.400,00	0,00	28.100,00	6.400,00
650277/14423837 BAWAG P.S.K. Abwasserbeseitigung/AT (AT09 6000 0000 01 851000)	2005 - 2034 EUR/4,680% euribor6m	100.000,00	48.300,00	0,00	3.400,00	2.200,00	5.600,00	0,00	44.900,00	5.600,00
650277/21154909 BAWAG P.S.K. Straßenbau/AT (AT76 6000 0005 41 612000)	2007 - 2027 EUR/4,680% euribor6m	130.000,00	28.900,00	0,00	6.700,00	1.300,00	8.000,00	0,00	22.200,00	8.000,00
650277/22501141 BAWAG P.S.K. Böhlerzentrum/AT (AT98 6000 0005 41 894100)	2007 - 2027 EUR/4,680% euribor6m	130.000,00	28.900,00	0,00	6.700,00	1.300,00	8.000,00	0,00	22.200,00	8.000,00
650277/23847374 BAWAG P.S.K. Böhlerzentrum/AT (AT44 6000 0005 41 894100)	2007 - 2027 EUR/4,680% euribor6m	130.000,00	28.900,00	0,00	6.700,00	1.300,00	8.000,00	0,00	22.200,00	8.000,00

1. Nachtragsvoranschlag 2024

Einzelnachweis über Finanzschulden und Schuldendienst (Anlage 6c)

Marktgemeinde Sonntagberg

Darlehen/Darlehensgeber Verwendung/Staat Aktenzahl	Laufzeit Währung/Zinssatz Zinsindikator	Darlehenshöhe Gesamt	Buchwert 31.12.2023	Zugang	Tilgung	Zinsen	Summe Schuldendienst	Schuldendienst- ersätze	Buchwert 31.12.2024	Netto Schuldendienst
650277/25193608 BAWAG P.S. Böhlerzentrum/AT (AT29 6000 0005 4 894100	2007 - 2027 EUR/4,680% euribor6m	130.000,00	28.900,00	0,00	6.700,00	1.300,00	8.000,00	0,00	22.200,00	8.000,00
650277/27539915 BAWAG P.S. Abwasserbeseitigung/AT (AT27 6000 0005 4 851000	2007 - 2031 EUR/4,680% euribor6m	130.000,00	61.600,00	0,00	5.600,00	2.900,00	8.500,00	0,00	56.000,00	8.500,00
650277/29886223 BAWAG P.S. Abwasserbeseitigung/AT (AT34 6000 0005 4 851000	2007 - 2032 EUR/4,680% euribor6m	130.000,00	61.600,00	0,00	5.600,00	2.900,00	8.500,00	0,00	56.000,00	8.500,00
650277/32232532 BAWAG P.S. Abwasserbeseitigung/AT (AT51 6000 0005 4 851000	2007 - 2032 EUR/4,680% euribor6m	130.000,00	76.500,00	0,00	4.000,00	3.600,00	7.600,00	0,00	72.500,00	7.600,00
650277/36271240 BAWAG P.S. Böhlerzentrum/AT (AT75 6000 0005 4 894100	2008 - 2029 EUR/4,680% euribor6m	125.000,00	34.000,00	0,00	6.200,00	1.600,00	7.800,00	0,00	27.800,00	7.800,00
650277/39963788 BAWAG P.S. Wasserversorgung/AT (AT43 6000 0005 4 850000	2009 - 2029 EUR/4,680% euribor6m	110.000,00	29.900,00	0,00	5.400,00	1.400,00	6.800,00	0,00	24.500,00	6.800,00
650277/42310099 BAWAG P.S. Wasserversorgung/AT (AT21 6000 0005 4 850000	2009 - 2029 EUR/4,875% euribor6m	60.000,00	17.700,00	0,00	3.500,00	800,00	4.300,00	0,00	14.200,00	4.300,00
650277/44656411 BAWAG P.S. Abwasserbeseitigung/AT (AT97 6000 0005 4 851000	2009 - 2033 EUR/4,680% euribor6m	120.000,00	61.900,00	0,00	5.000,00	2.900,00	7.900,00	0,00	56.900,00	7.900,00
650277/47002724 BAWAG P.S. Abwasserbeseitigung/AT (AT96 6000 0005 4 851000	2009 - 2035 EUR/4,680% euribor6m	120.000,00	60.000,00	0,00	6.000,00	2.800,00	8.800,00	0,00	54.000,00	8.800,00
650277/49349038 BAWAG P.S. Abwasserbeseitigung/AT (AT74 6000 0005 4 851000	2009 - 2034 EUR/4,875% euribor6m	140.000,00	63.600,00	0,00	6.400,00	3.000,00	9.400,00	0,00	57.200,00	9.400,00

1. Nachtragsvoranschlag 2024

Einzelnachweis über Finanzschulden und Schuldendienst (Anlage 6c)

Marktgemeinde Sonntagberg

Darlehen/Darlehensgeber Verwendung/Staat Aktenzahl	Laufzeit Währung/Zinssatz Zinsindikator	Darlehenshöhe Gesamt	Buchwert 31.12.2023	Zugang	Tilgung	Zinsen	Summe Schuldendienst	Schuldendienst- ersätze	Buchwert 31.12.2024	Netto Schuldendienst
650277/52041517 BAWAG P.S. Böhlerzentrum/AT (AT46 6000 0005 4 894100	2009 - 2029 EUR/4,680% euribor6m	100.000,00	27.200,00	0,00	4.900,00	1.200,00	6.100,00	0,00	22.300,00	6.100,00
650277/58080390 BAWAG P.S. Straßenbau/AT (AT64 6000 0005 4 612000	2010 - 2024 EUR/4,680% euribor6m	75.000,00	5.400,00	0,00	5.400,00	200,00	5.600,00	0,00	0,00	5.600,00
650277/59426633 BAWAG P.S. Güterwegbau/AT (AT92 6000 0005 4 710000	2010 - 2024 EUR/4,680% euribor6m	75.000,00	5.400,00	0,00	5.400,00	200,00	5.600,00	0,00	0,00	5.600,00
650277/61772950 BAWAG P.S. Abwasserbeseitigung/AT (AT42 6000 0005 4 851000	2010 - 2029 EUR/4,680% euribor6m	125.000,00	65.400,00	0,00	5.200,00	3.100,00	8.300,00	0,00	60.200,00	8.300,00
650277/64119268 BAWAG P.S. Abwasserbeseitigung/AT (AT65 6000 0005 4 851000	2010 - 2034 EUR/4,680% euribor6m	125.000,00	65.400,00	0,00	5.200,00	3.000,00	8.200,00	0,00	60.200,00	8.200,00
650277/66465587 BAWAG P.S. Wasserversorgung/AT (AT17 6000 0005 4 850000	2010 - 2029 EUR/4,680% euribor6m	90.000,00	29.100,00	0,00	4.300,00	1.300,00	5.600,00	0,00	24.800,00	5.600,00
650277/67811831 BAWAG P.S. Straßenbau/AT (AT94 6000 0005 4 612000	2010 - 2029 EUR/4,480% euribor6m	125.000,00	40.100,00	0,00	5.900,00	1.800,00	7.700,00	0,00	34.200,00	7.700,00
650277/70158151 BAWAG P.S. Wasserversorgung/AT (AT72 6000 0005 4 850000	2010 - 2029 EUR/4,480% euribor6m	125.000,00	40.100,00	0,00	5.900,00	1.800,00	7.700,00	0,00	34.200,00	7.700,00
650277/71504396 BAWAG P.S. Straßenbau/AT (AT53 6000 0005 4 612000	2010 - 2029 EUR/4,520% euribor6m	125.000,00	40.200,00	0,00	5.900,00	1.800,00	7.700,00	0,00	34.300,00	7.700,00
650277/73850717 BAWAG P.S. Abwasserbeseitigung/AT (AT75 6000 0005 4 851000	2010 - 2034 EUR/4,520% euribor6m	1.000.000,00	521.500,00	0,00	37.300,00	23.500,00	60.800,00	0,00	484.200,00	60.800,00

1. Nachtragsvoranschlag 2024

Einzelnachweis über Finanzschulden und Schuldendienst (Anlage 6c)

Marktgemeinde Sonntagberg

Darlehen/Darlehensgeber Verwendung/Staat Aktenzahl	Laufzeit Währung/Zinssatz Zinsindikator	Darlehenshöhe Gesamt	Buchwert 31.12.2023	Zugang	Tilgung	Zinsen	Summe Schuldendienst	Schuldendienst- ersätze	Buchwert 31.12.2024	Netto Schuldendienst
650277/76197039 BAWAG P.S.I. Wasserversorgung/AT (AT19 6000 0005 41 850000)	2011 - 2025 EUR/4,520% euribor6m	50.000,00	7.100,00	0,00	3.500,00	300,00	3.800,00	0,00	3.600,00	3.800,00
650277/77543286 BAWAG P.S.I. Güterwegbau/AT (AT67 6000 0005 41 710000)	2011 - 2030 EUR/4,520% euribor6m	85.000,00	31.600,00	0,00	3.900,00	1.400,00	5.300,00	0,00	27.700,00	5.300,00
650277/78889534 BAWAG P.S.I. Straßenbau/AT (AT41 6000 0005 41 612000)	2011 - 2030 EUR/4,520% euribor6m	120.000,00	44.700,00	0,00	5.600,00	2.000,00	7.600,00	0,00	39.100,00	7.600,00
650277/81235863 BAWAG P.S.I. Wasserversorgung/AT (AT41 6000 0005 41 850000)	2014 - 2034 EUR/4,740% euribor6m	350.000,00	200.900,00	0,00	14.200,00	5.500,00	19.700,00	0,00	186.700,00	19.700,00
650277/83582193 BAWAG P.S.I. Wasserversorgung/AT (AT30 6000 0005 41 850000)	2014 - 2034 EUR/4,700% euribor6m	400.000,00	229.200,00	0,00	16.200,00	10.700,00	26.900,00	0,00	213.000,00	26.900,00
650277/84928528 BAWAG P.S.I. Zeughaus Ff. Doppel/AT (AT77 6000 0005 41 163300)	2014 - 2034 EUR/4,700% euribor6m	170.000,00	66.000,00	0,00	4.700,00	3.100,00	7.800,00	0,00	61.300,00	7.800,00
650309/2692456 Erste Bank Ösi Straßenbau/AT (AT25 2011 1829 91 612000)	2007 - 2026 EUR/3,982% euribor6m	130.000,00	28.000,00	0,00	6.600,00	1.100,00	7.700,00	0,00	21.400,00	7.700,00
650309/4038687 Erste Bank Ösi Böhlerzentrum/AT (AT33 2011 1829 91 894100)	2007 - 2029 EUR/3,982% euribor6m	130.000,00	28.000,00	0,00	6.600,00	1.100,00	7.700,00	0,00	21.400,00	7.700,00
650309/6384993 Erste Bank Ösi Abwasserbeseitigung/AT (AT23 2011 1829 91 851000)	2007 - 2032 EUR/3,982% euribor6m	130.000,00	60.000,00	0,00	5.600,00	2.400,00	8.000,00	0,00	54.400,00	8.000,00
650363/2346328 Sparkasse Am Friedhof Böhlerwerk/AT (AT90 2020 2000 01 817100)	2016 - 2031 EUR/4,412% nieder verzin:	17.249,19	9.600,00	0,00	1.000,00	400,00	1.400,00	0,00	8.600,00	1.400,00

1. Nachtragsvoranschlag 2024

Einzelnachweis über Finanzschulden und Schuldendienst (Anlage 6c)

Marktgemeinde Sonntagberg

Darlehen/Darlehensgeber Verwendung/Staat Aktenzahl	Laufzeit Währung/Zinssatz Zinsindikator	Darlehenshöhe Gesamt	Buchwert 31.12.2023	Zugang	Tilgung	Zinsen	Summe Schuldendienst	Schuldendienst- ersätze	Buchwert 31.12.2024	Netto Schuldendienst
650363/3692659 Sparkasse Am Straßenbau/AT (AT03 2020 2000 0: 612000	2016 - 2031 EUR/4,555% nieder verzin:	278.000,00	154.400,00	0,00	16.300,00	6.900,00	23.200,00	0,00	138.100,00	23.200,00
650363/6038991 Sparkasse Am Wasserversorgung/AT (AT78 2020 2000 0: 850000	2016 - 2041 EUR/4,665% nieder verzin:	340.000,00	255.500,00	0,00	9.200,00	12.000,00	21.200,00	0,00	246.300,00	21.200,00
650363/8385329 Sparkasse Am Friedhof Gleiß/AT (AT15 2020 2000 0: 817000	2016 - 2026 EUR/4,412% nieder verzin:	50.214,72	27.900,00	0,00	2.900,00	1.100,00	4.000,00	0,00	25.000,00	4.000,00
650363/10731671 Sparkasse Ar Lichtwellenleitungen/AT (AT77 2020 2000 0: 859000	2016 - 2035 EUR/4,635% euribor6m	100.000,00	67.800,00	0,00	3.900,00	3.100,00	7.000,00	0,00	63.900,00	7.000,00
650363/12078019 Sparkasse Ar Katastrophenschäden/AT (AT68 2020 2000 0: 179000	2016 - 2026 EUR/4,622% euribor6m	45.000,00	14.100,00	0,00	4.500,00	600,00	5.100,00	0,00	9.600,00	5.100,00
650363/17117069 Sparkasse Ar Wildbachverbauung Baichberg/AT (AT38 2020 2000 0: 633000	2016 - 2031 EUR/4,412% euribor6m	250.000,00	138.700,00	0,00	14.700,00	6.000,00	20.700,00	0,00	124.000,00	20.700,00
650363/18463421 Sparkasse Ar Liegenschaftsverwertung Ziegelofengründe/AT (AT37 2020 2000 0: 849000	2016 - 2031 EUR/4,412% euribor6m	250.000,00	138.700,00	0,00	14.800,00	6.000,00	20.800,00	0,00	123.900,00	20.800,00
650363/20809777 Sparkasse Ar Wasserversorgung/AT (AT26 2020 2000 0: 850000	2017 - 2043 EUR/4,832% euribor6m	110.000,00	87.200,00	0,00	2.900,00	4.200,00	7.100,00	0,00	84.300,00	7.100,00
650363/22156137 Sparkasse Ar Straßenbau/AT (AT44 2020 2000 0: 612000	2017 - 2033 EUR/4,736% euribor6m	310.000,00	193.800,00	0,00	17.800,00	9.100,00	26.900,00	0,00	176.000,00	26.900,00
650363/23502501 Sparkasse Ar FF. Sonntagberg Fahrzeug/AT (AT04 2020 2000 0: 163200	2017 - 2033 EUR/5,065% FIX verzinst	159.000,00	95.400,00	0,00	10.600,00	4.800,00	15.400,00	1.100,00	84.800,00	14.300,00

1. Nachtragsvoranschlag 2024

Einzelnachweis über Finanzschulden und Schuldendienst (Anlage 6c)

Marktgemeinde Sonntagberg

Darlehen/Darlehensgeber Verwendung/Staat Aktenzahl	Laufzeit Währung/Zinssatz Zinsindikator	Darlehenshöhe Gesamt	Buchwert 31.12.2023	Zugang	Tilgung	Zinsen	Summe Schuldendienst	Schuldendienst- ersätze	Buchwert 31.12.2024	Netto Schuldendienst
650406/1346396 Oberösterreich Straßenbau/AT (AT89 5400 0004 01 612000)	2022 - 2047 EUR/3,720% euribor6m	275.000,00	261.100,00	0,00	14.400,00	9.700,00	24.100,00	0,00	246.700,00	24.100,00
650406/1346400 Oberösterreich Sanierung Volksschule Rosenau/Sonntagberg/AT (AT18 5400 0003 01 211100)	2022 - 2042 EUR/3,720% euribor6m	275.000,00	265.600,00	0,00	9.800,00	9.900,00	19.700,00	0,00	255.800,00	19.700,00
650406/2346371 Oberösterreich Wasserversorgung/AT (AT96 5400 0000 01 850000)	2019 - 2045 EUR/4,679% euribor6m	150.000,00	124.800,00	0,00	3.700,00	6.100,00	9.800,00	0,00	121.100,00	9.800,00
650406/2346388 Oberösterreich Wasserversorgung/AT (AT44 5400 0002 01 850000)	2021 - 2040 EUR/3,720% euribor6m	500.000,00	482.900,00	0,00	17.700,00	18.100,00	35.800,00	0,00	465.200,00	35.800,00
650424/1346389 Raiffeisenbank Straßenbau/AT (AT66 3290 6032 21 612000)	2021 - 2036 EUR/0,550% FIX verzinst	275.000,00	239.500,00	0,00	17.800,00	1.400,00	19.200,00	0,00	221.700,00	19.200,00
650424/28915497 Raiffeisenban Abwasserbeseitigung/AT (AT77 3290 6008 21 851000)	1998 - 2027 EUR/4,700% euribor6m	203.483,94	6.500,00	0,00	6.500,00	200,00	6.700,00	0,00	0,00	6.700,00
650424/33607998 Raiffeisenban Abwasserbeseitigung/AT (AT24 3290 6009 21 851000)	1999 - 2028 EUR/4,700% euribor6m	262.857,64	18.600,00	0,00	16.300,00	700,00	17.000,00	0,00	2.300,00	17.000,00
650424/45031407 Raiffeisenban Abwasserbeseitigung/AT (AT15 3290 6011 21 851000)	2002 - 2031 EUR/4,750% euribor6m	290.691,34	93.700,00	0,00	13.800,00	4.500,00	18.300,00	0,00	79.900,00	18.300,00
650424/55454819 Raiffeisenban Wasserversorgung/AT (AT94 3290 6015 21 850000)	2004 - 2028 EUR/4,700% euribor6m	80.000,00	16.400,00	0,00	3.600,00	700,00	4.300,00	0,00	12.800,00	4.300,00
650424/57801100 Raiffeisenban Abwasserbeseitigung/AT (AT97 3290 6000 21 851000)	2004 - 2033 EUR/4,700% euribor6m	100.000,00	35.000,00	0,00	4.000,00	1.600,00	5.600,00	0,00	31.000,00	5.600,00

1. Nachtragsvoranschlag 2024

Einzelnachweis über Finanzschulden und Schuldendienst (Anlage 6c)

Marktgemeinde Sonntagberg

Darlehen/Darlehensgeber Verwendung/Staat Aktenzahl	Laufzeit Währung/Zinssatz Zinsindikator	Darlehenshöhe Gesamt	Buchwert 31.12.2023	Zugang	Tilgung	Zinsen	Summe Schuldendienst	Schuldendienst- ersätze	Buchwert 31.12.2024	Netto Schuldendienst
650424/60493590 Raiffeisenban Straßenbau/AT (AT41 3290 6016 2 612000)	2011 - 2030 EUR/4,850% euribor6m	100.000,00	38.400,00	0,00	4.700,00	1.800,00	6.500,00	0,00	33.700,00	6.500,00
650424/63186184 Raiffeisenban Straßenbau/AT (AT76 3290 6019 2 612000)	2015 - 2030 EUR/4,990% euribor6m	140.000,00	69.000,00	0,00	8.400,00	3.400,00	11.800,00	0,00	60.600,00	11.800,00
650424/65532530 Raiffeisenban Wasserversorgung/AT (AT32 3290 6018 2 850000)	2015 - 2036 EUR/4,990% euribor6m	295.000,00	187.500,00	0,00	11.700,00	9.300,00	21.000,00	0,00	175.800,00	21.000,00
650424/66878891 Raiffeisenban Straßenbau/AT (AT67 3290 6021 2 612000)	2018 - 2034 EUR/4,600% euribor6m	300.000,00	206.800,00	0,00	16.600,00	9.500,00	26.100,00	0,00	190.200,00	26.100,00
650424/70571622 Raiffeisenban Friedhof Böhlerwerk/AT (AT93 3290 6026 2 817100)	2019 - 2024 EUR/4,750% euribor6m	24.100,00	5.000,00	0,00	5.000,00	200,00	5.200,00	0,00	0,00	5.200,00
650424/71917989 Raiffeisenban Sportarena Sonntagberg/AT (AT58 3290 6023 2 262200)	2018 - 2036 EUR/4,925% FIX verzinst	350.000,00	202.400,00	0,00	15.600,00	0,00	15.600,00	0,00	186.800,00	15.600,00
650424/71917989 Raiffeisenban Sportarena Sonntagberg/AT (AT58 3290 6023 2 262200)	2018 - 2036 EUR/4,925% FIX verzinst	350.000,00	0,00	0,00	0,00	9.600,00	9.600,00	0,00	0,00	9.600,00
650424/74264359 Raiffeisenban Wasserversorgung/AT (AT14 3290 6022 2 850000)	2018 - 2044 EUR/4,700% euribor6m	240.000,00	198.600,00	0,00	6.100,00	9.400,00	15.500,00	0,00	192.500,00	15.500,00
650424/75610732 Raiffeisenban Straßenbau/AT (AT05 3290 6024 2 612000)	2019 - 2035 EUR/4,600% euribor6m	275.000,00	207.700,00	0,00	14.800,00	9.500,00	24.300,00	0,00	192.900,00	24.300,00
650424/76957107 Raiffeisenban FF. Sonntagberg Fahrzeug/AT (AT49 3290 6025 2 163200)	2019 - 2024 EUR/4,750% euribor6m	35.774,82	7.400,00	0,00	7.400,00	300,00	7.700,00	0,00	0,00	7.700,00

1. Nachtragsvoranschlag 2024

Einzelnachweis über Finanzschulden und Schuldendienst (Anlage 6c)

Marktgemeinde Sonntagberg

Darlehen/Darlehensgeber Verwendung/Staat Aktenzahl	Laufzeit Währung/Zinssatz Zinsindikator	Darlehenshöhe Gesamt	Buchwert 31.12.2023	Zugang	Tilgung	Zinsen	Summe Schuldendienst	Schuldendienst- ersätze	Buchwert 31.12.2024	Netto Schuldendienst
650424/78303484 Raiffeisenban Infrastruktur Ort Sonntagberg/AT (AT40 3290 6027 2l 612100)	2019 - 2038 EUR/0,670% euribor6m	350.000,00	280.000,00	0,00	17.500,00	1.800,00	19.300,00	1.800,00	262.500,00	17.500,00
650424/79649863 Raiffeisenban Straßenbau/AT (AT22 3290 6031 2l 612000)	2020 - 2036 EUR/0,990% FIX verzinst	275.000,00	223.200,00	0,00	17.600,00	2.300,00	19.900,00	0,00	205.600,00	19.900,00
650424/81996245 Raiffeisenban Abwasserbeseitigung/AT (AT31 3290 6029 2l 851000)	2020 - 2045 EUR/0,690%	500.000,00	444.500,00	0,00	18.700,00	3.100,00	21.800,00	0,00	425.800,00	21.800,00
650424/84342628 Raiffeisenban Wasserversorgung/AT (AT84 3290 6028 2l 850000)	2020 - 2040 EUR/0,670% euribor6m	600.000,00	515.100,00	0,00	28.700,00	3.400,00	32.100,00	0,00	486.400,00	32.100,00
650424/85689012 Raiffeisenban Infrastruktur Ort Sonntagberg/AT (AT75 3290 6030 2l 612100)	2020 - 2040 EUR/1,150% FIX verzinst	350.000,00	297.500,00	0,00	17.500,00	3.500,00	21.000,00	3.500,00	280.000,00	17.500,00
650425/1346390 Diverse Krediti Neugestaltung Spielplätze/AT 262100	2024 - 2039 EUR/0,000%	93.891,90	0,00	93.900,00	0,00	0,00	0,00	0,00	93.900,00	0,00
650425/13463148 Diverse Kredi Wildbachverbauung/AT 633000	2024 - 2034 EUR/0,000% euribor6m	74.100,00	0,00	74.100,00	0,00	0,00	0,00	0,00	74.100,00	0,00
650425/22887732 Diverse Kredi Eingang Böhler-Zentrum/AT 894100	2024 - 2064 EUR/0,000% euribor6m	103.615,27	0,00	103.600,00	0,00	0,00	0,00	0,00	103.600,00	0,00
650425/31966043 Diverse Kredi Ortsentwicklung Rosenau/AT 363000	2024 - 2049 EUR/0,000% euribor6m	62.372,69	0,00	62.400,00	0,00	0,00	0,00	0,00	62.400,00	0,00
650425/38351623 Diverse Kredi Abwasserbeseitigung/AT 851000	2024 - 2049 EUR/0,000% euribor6m	151.500,00	0,00	151.500,00	0,00	0,00	0,00	0,00	151.500,00	0,00

1. Nachtragsvoranschlag 2024

Einzelnachweis über Finanzschulden und Schuldendienst (Anlage 6c)

Marktgemeinde Sonntagberg

Darlehen/Darlehensgeber Verwendung/Staat Aktenzahl	Laufzeit Währung/Zinssatz Zinsindikator	Darlehenshöhe Gesamt	Buchwert 31.12.2023	Zugang	Tilgung	Zinsen	Summe Schuldendienst	Schuldendienst- ersätze	Buchwert 31.12.2024	Netto Schuldendienst
650425/39698020 Erweiterung Hilm/AT 612000	Diverse Kredi 2022 - 2037 EUR/0,000% euribor6m	60.000,00	0,00	60.000,00	0,00	0,00	0,00	0,00	60.000,00	0,00
650430/1346395 Infrastruktur Ort Sonntagberg/AT (AT70 5400 0001 00 612100	Oberösterreich 2021 - 2041 EUR/0,730% euribor6m	350.000,00	306.300,00	0,00	17.500,00	2.100,00	19.600,00	0,00	288.800,00	19.600,00
1.4.2. ... von Finanzunternehmen im Ausland										
1.5. ... von Sonstigen										
Zwischensumme			13.735.900,00	545.500,00	1.168.700,00	488.600,00	1.657.300,00	8.500,00	13.112.700,00	1.648.800,00
2. Finanzschulden für den laufenden Aufwand										
2.1. ... von Trägern des öffentlichen Rechts										
2.1.1. ... von Bund, Bundesfonds, Bundeskammern										
2.1.2. ... von Ländern, Landesfonds, Landeskammern										
2.1.3. ... von Gemeinden, Gemeindeverbänden, Gemeindefonds										
2.1.4. ... von Sozialversicherungsträgern										
2.1.5. ... von sonstigen Trägern des öffentlichen Rechts										
2.2. ... von Beteiligungen der Gebietskörperschaft (ohne Finanzunternehmungen)										
2.3. ... von Unternehmen (ohne Beteiligungen und ohne Finanzunternehmungen)										
2.4. ... von Finanzunternehmen										
2.4.1. ... von Finanzunternehmen im Inland										
650425/1346314 Sportplätze/AT 262000	Diverse Krediti 2024 - 2049 EUR/0,000% euribor6m	282.314,03	0,00	282.300,00	0,00	0,00	0,00	0,00	282.300,00	0,00
650425/1346391 Katastrophenschäden/AT 179000	Diverse Krediti 2024 - 2024 EUR/0,000% euribor6m	8.400,00	0,00	8.400,00	0,00	0,00	0,00	0,00	8.400,00	0,00

1. Nachtragsvoranschlag 2024

Einzelnachweis über Finanzschulden und Schuldendienst (Anlage 6c)

Marktgemeinde Sonntagberg

Darlehen/Darlehensgeber Verwendung/Staat Aktenzahl	Laufzeit Währung/Zinssatz Zinsindikator	Darlehenshöhe Gesamt	Buchwert 31.12.2023	Zugang	Tilgung	Zinsen	Summe Schuldendienst	Schuldendienst- ersätze	Buchwert 31.12.2024	Netto Schuldendienst
650425/1346392 Diverse Krediti öffentliche Beleuchtung (LED) /AT	2024 - 2039 EUR/0,000% /AT	57.324,80	0,00	57.300,00	0,00	0,00	0,00	0,00	57.300,00	0,00
	816000 euribor6m									
650425/1346393 Diverse Krediti Radweg Grundnetz/AT	2024 - 2026 EUR/0,000% /AT	192.500,00	0,00	192.500,00	29.000,00	0,00	29.000,00	0,00	163.500,00	29.000,00
	612000 euribor6m									
650425/1346394 Diverse Krediti Erweiterung Kindergarten Rosenau + TBE/AT	2024 - 2044 EUR/0,000% /AT	924.000,00	0,00	924.000,00	0,00	0,00	0,00	0,00	924.000,00	0,00
	240100 euribor6m									
650425/26926878 Diverse Kredi Lichtwellenleitungen/AT	2024 - 2039 EUR/0,000% /AT	700.000,00	0,00	700.000,00	462.500,00	0,00	462.500,00	0,00	237.500,00	462.500,00
	859000 euribor6m									
650425/45083618 Diverse Kredi Sanierung Volksschule Rosenau/Sonntagberg/AT	2024 - 2044 EUR/0,000% /AT	139.600,00	0,00	139.600,00	0,00	0,00	0,00	0,00	139.600,00	0,00
	211100 euribor6m									
2.4.2. ... von Finanzunternehmen im Ausland										
2.5. ... von Sonstigen										
Zwischensumme			0,00	2.304.100,00	491.500,00	0,00	491.500,00	0,00	1.812.600,00	491.500,00
SUMME (1 und 2)			13.735.900,00	2.849.600,00	1.660.200,00	488.600,00	2.148.800,00	8.500,00	14.925.300,00	2.140.300,00
Davon ohne Quasi-KG *)			4.754.300,00	1.894.500,00	478.500,00	159.200,00	637.700,00	8.500,00	6.170.300,00	629.200,00
Davon Quasi-KG *)			8.981.600,00	955.100,00	1.181.700,00	329.400,00	1.511.100,00	0,00	8.755.000,00	1.511.100,00

*) Quasi-Kapitalgesellschaften außerhalb des Sektors Staat gemäß ESVG (Ansatz 85-89).

Nachweis über haushaltsinterne Vergütungen (Anlage 6f)

1. Nachtragsvoranschlag 2024

Marktgemeinde Sonntagberg

Nachweis über haushaltsinterne Vergütungen (Anlage 6f)

Gruppenebene		Erträge	Aufwendungen
0	Vertretungskörper und allgemeine Verwaltung	0,00	0,00
1	Öffentliche Ordnung und Sicherheit	0,00	0,00
2	Unterricht, Erziehung, Sport und Wissenschaft	0,00	0,00
3	Kunst, Kultur und Kultus	0,00	0,00
4	Soziale Wohlfahrt und Wohnbauförderung	0,00	0,00
5	Gesundheit	0,00	0,00
6	Straßen- und Wasserbau, Verkehr	0,00	0,00
7	Wirtschaftsförderung	0,00	0,00
8	Dienstleistungen	0,00	0,00
9	Finanzwirtschaft	0,00	0,00
Summe		0,00	0,00

Leasingspiegel (Anlage 6i)

1. Nachtragsvoranschlag 2024

Leasingspiegel (Anlage 6i)

Marktgemeinde Sonntagberg

Finanzierungsleasing

Ansatz- oder Projektbezeichnung	Anschaffungskosten	Buchwert 31.12.2023	Buchwert 31.12.2024	Summe ausstehender Mindestleasing- zahlungen	Laufzeit	Restlaufzeit in Jahren	Kautionen für Finanzierungsleasing
Volksschule Böhlerwerk (211200)	0,00	112.000,00	10.200,00	10.200,00	01.02.2005 - 31.01.2025	1,08	0,00
Lastkraftwagen (820000)	0,00	134.400,00	96.400,00	96.400,00	01.08.2020 - 31.07.2029	5,58	0,00
Summe	0,00	246.400,00	106.600,00	106.600,00			0,00

Wirtschaftliche Unternehmungen, Betriebe, betriebsähnliche Einrichtungen gem. § 1 Abs. 2

Summe	0,00	0,00	0,00	0,00			
--------------	-------------	-------------	-------------	-------------	--	--	--

Operating Leasing

Ansatz- oder Projektbezeichnung	Laufzeit Grundmietzeit in Jahren	Gesamtkosten	Einmalkautions	Leasingentgelt (ohne laufender Kautions)	Laufende Kautions	Restlaufzeit in Jahren	Kumulierte Restzahlungen
Summe		0,00	0,00	0,00	0,00		0,00

Wirtschaftliche Unternehmungen, Betriebe, betriebsähnliche Einrichtungen gem. § 1 Abs. 2

Summe		0,00	0,00	0,00	0,00		0,00
--------------	--	-------------	-------------	-------------	-------------	--	-------------

Rückstellungsspiegel (Anlage 6q)

1. Nachtragsvoranschlag 2024

Rückstellungsspiegel (Anlage 6q)

Marktgemeinde Sonntagberg

Rückstellung	Stand 31.12.2023	Dotierungen (+)	Auflösung inkl. Verbrauch (-)	Stand 31.12.2024
Kurzfristig	0,00	0,00	0,00	0,00
Rückstellungen für Prozesskosten	0,00	0,00	0,00	0,00
Rückstellungen für nicht konsumierte Urlaube	0,00	0,00	0,00	0,00
Rückstellungen für ausstehende Rechnungen	0,00	0,00	0,00	0,00
Sonstige kurzfristige Rückstellungen	0,00	0,00	0,00	0,00
Langfristig	577.400,00	74.900,00	50.000,00	602.300,00
Rückstellungen für Abfertigungen	250.000,00	27.900,00	30.600,00	247.300,00
Rückstellungen für Jubiläumszuwendungen	327.400,00	47.000,00	19.400,00	355.000,00
Rückstellungen für Haftungen	0,00	0,00	0,00	0,00
Rückstellungen für Sanierung von Altlasten	0,00	0,00	0,00	0,00
Rückstellungen für Pensionen (Säule I)	0,00	0,00	0,00	0,00
Sonstige langfristige Rückstellungen	0,00	0,00	0,00	0,00
Gesamtsumme	577.400,00	74.900,00	50.000,00	602.300,00

Wirtschaftspläne der Eigenbetriebe

1. Nachtragsvoranschlag 2024

Marktgemeinde Sonntagberg

Wirtschaftspläne der Eigenbetriebe: Keine

Nachweis Vermögen mit abgeänderter Nutzungsdauer

1. Nachtragsvoranschlag 2024

Marktgemeinde Sonntagberg

Nachweis Vermögen mit abgeänderter Nutzungsdauer

Konto	Bezeichnung	Nutzungsdauer lt. VRV	Abweichende Nutzungsdauer	Begründung
2/0060001/00007	Friedhof Erweiterung	50,0	42,0	Anpassung an Hauptvermögenskonto

Dienstpostenplan

Dienstpostenplan/Stellenplan 2024

Lt.Nr.:	Bezeichnung des Dienstzweiges	DZW	Verwendungsgruppe		Funktionsverwendung		
			Entlohnungsgruppe	Vertragsb.	davon Funktionsposten	FGrp	Pzlg
1	Gehobener Verwaltungsdienst	56	VI		Amtsleitung/Zentralamt	X	ja
2	Rechnungs- u. Verwaltungsfachdienst	69/71		5	Leitung Abteilung Finanzverwaltung	7	ja
3	Rechnungs-(Buchhaltungs-)dienst/Gehobener Verwaltungsdienst	54/56		6	Leitung Abteilung Meldeamt/Bürgerservice	8	ja
4	Rechnungs-(Buchhaltungs-)dienst/Gehobener Verwaltungsdienst	54/56		6	Leitung Abteilung Personalamt	8	ja
5	Rechnungs-(Buchhaltungs-)dienst/Gehobener Verwaltungsdienst	54/56		6	Leitung Abteilung Bauamt	8	ja
6	Standesbeamten-, Staatsbürgerschafts- u. Verwaltungsfachdienst	70/71		5	Leitung Abteilung Standes- u. Staatsbürgerschaftsamt	7	ja
7	Facharbeiter	2		5	Leitung der Abteilung Wirtschaftshof	7	ja
8	Rechnungsfachdienst	69		5	Leitung Abteilung EDV	7	ja
9	Rechnungsfachdienst	69		5			
10	Verwaltungsfachdienst	71		5			
11	angelernter Arbeiter	11		3			
12	Schulwart	16		3			
13	Schulwart	16		3			
14	angelernter Arbeiter	11		3			
15	Schulwart m. Zusatzverw.	7		4			
16	Schulwart	16		2			
17	Schulwart	16		2			
18	Kindergartenhilfsdienst	12		3			
19	Kindergartenhilfsdienst	12		3			
20	Kindergartenhilfsdienst	12		3			
21	Kindergartenhilfsdienst	12		3			
22	Kindergartenhilfsdienst	12		3			
23	Kindergartenhilfsdienst	12		3			
24	Kindergartenhilfsdienst	12		3			
25	Kindergartenhilfsdienst	12		3			
26	Kindergartenhilfsdienst	12		3			
27	Kindergartenhilfsdienst	12		3			
28	Kindergartenhilfsdienst	12		3			
29	Kindergartenhilfsdienst	12		3			
30	Kindergartenhilfsdienst	12		3			
31	angelernter Arbeiter	11		3			
32	angelernter Arbeiter	11		3			
33	Facharbeiter	2		5			
34	Facharbeiter	2		5			
35	Facharbeiter	2		5			
36	Facharbeiter	2		5			
37	Facharbeiter	2		5			
38	Facharbeiter	2		5			
39	Facharbeiter	2		5			
40	Facharbeiter	2		5			
41	Facharbeiter	2		5			
42	Facharbeiter	2		5			

MFP - Ergebnishaushalt Gesamt 1. und 2. Ebene
- interne Vergütungen enthalten

1. Nachtragsvoranschlag 2024 (Plan 2025 - 2028)

MFP - Ergebnishaushalt Gesamt 1. und 2. Ebene - interne Vergütungen enthalten

Marktgemeinde Sonntagberg

MVAG	Mittelverwendungs- und aufbringungsgruppen (1. und 2. Ebene)	VA 2024 inkl. NVA	Plan 2025	Plan 2026	Plan 2027	Plan 2028
211	Erträge aus der operativen Verwaltungstätigkeit	9.339.700,00	9.294.700,00	9.299.600,00	9.306.800,00	9.359.000,00
2111	Erträge aus eigenen Abgaben	2.769.400,00	2.769.300,00	2.769.200,00	2.769.000,00	2.768.900,00
2112	Erträge aus Ertragsanteilen	3.792.000,00	3.792.000,00	3.792.000,00	3.792.000,00	3.792.000,00
2113	Erträge aus Gebühren	1.669.100,00	1.669.100,00	1.669.100,00	1.669.100,00	1.669.100,00
2114	Erträge aus Leistungen	660.700,00	660.700,00	660.700,00	660.700,00	660.700,00
2115	Erträge aus Besitz und wirtschaftlicher Tätigkeit	90.400,00	90.500,00	90.500,00	90.500,00	90.500,00
2116	Erträge aus Veräußerung und sonstige Erträge	308.100,00	298.900,00	298.600,00	298.600,00	298.600,00
2117	Nicht finanzierungswirksame operative Erträge	50.000,00	14.200,00	19.500,00	26.900,00	79.200,00
212	Erträge aus Transfers	1.619.100,00	334.500,00	330.700,00	323.300,00	320.300,00
2121	Transferertrag von Trägern des öffentlichen Rechts	1.481.200,00	181.200,00	177.400,00	170.000,00	167.000,00
2122	Transferertrag von Beteiligungen	0,00	0,00	0,00	0,00	0,00
2123	Transferertrag von Unternehmen (mit Finanzunternehmen)	0,00	0,00	0,00	0,00	0,00
2124	Transferertrag von Haushalten und Organisationen ohne Erwerbscharakter	29.000,00	44.400,00	44.400,00	44.400,00	44.400,00
2125	Transferertrag vom Ausland	0,00	0,00	0,00	0,00	0,00
2126	Investitions- und Tilgungszuschüsse zwischen Unternehmungen und Betrieben der Gebietskörperschaft und der Gebietskörperschaft	0,00	0,00	0,00	0,00	0,00
2127	Nicht finanzierungswirksamer Transferertrag	108.900,00	108.900,00	108.900,00	108.900,00	108.900,00
213	Finanzerträge	0,00	0,00	0,00	0,00	0,00
2131	Erträge aus Zinsen	0,00	0,00	0,00	0,00	0,00
2132	Erträge aus Zinsen aus derivativen Finanzinstrumenten mit und ohne Grundgeschäft	0,00	0,00	0,00	0,00	0,00
2133	Erträge aus Gewinnentnahmen von marktbestimmten Betrieben	0,00	0,00	0,00	0,00	0,00
2134	Sonstige Finanzerträge	0,00	0,00	0,00	0,00	0,00
2135	Erträge aus Dividenden/Gewinnausschüttungen	0,00	0,00	0,00	0,00	0,00
2136	Sonstige nicht finanzierungswirksame Finanzerträge	0,00	0,00	0,00	0,00	0,00
21	Summe Erträge	10.958.800,00	9.629.200,00	9.630.300,00	9.630.100,00	9.679.300,00
221	Personalaufwand	2.308.800,00	1.971.500,00	1.969.100,00	1.979.800,00	1.976.900,00
2211	Personalaufwand (Bezüge, Nebengebühren, Mehrleistungen)	1.794.300,00	1.573.300,00	1.574.400,00	1.583.800,00	1.583.800,00
2212	Gesetzlicher und freiwilliger Sozialaufwand	432.800,00	355.300,00	355.300,00	357.000,00	357.000,00
2213	Sonstiger Personalaufwand	6.800,00	7.000,00	7.000,00	7.000,00	7.000,00
2214	Nicht finanzierungswirksamer Personalaufwand	74.900,00	35.900,00	32.400,00	32.000,00	29.100,00
222	Sachaufwand	4.370.800,00	4.270.000,00	4.190.300,00	4.140.500,00	4.143.400,00
2221	Gebrauchs- und Verbrauchsgüter, Handelswaren	358.600,00	358.600,00	358.600,00	358.600,00	358.600,00
2222	Verwaltungs- und Betriebsaufwand	352.100,00	352.100,00	352.000,00	338.500,00	338.500,00

1. Nachtragsvoranschlag 2024 (Plan 2025 - 2028)

MFP - Ergebnishaushalt Gesamt 1. und 2. Ebene - interne Vergütungen enthalten

Marktgemeinde Sonntagberg

MVAG	Mittelverwendungs- und aufbringungsgruppen (1. und 2. Ebene)	VA 2024 inkl. NVA	Plan 2025	Plan 2026	Plan 2027	Plan 2028
2223	Leasing- und Mietaufwand	233.700,00	238.800,00	189.600,00	194.700,00	200.400,00
2224	Instandhaltung	593.800,00	508.800,00	508.800,00	508.800,00	508.800,00
2225	Sonstiger Sachaufwand	1.177.000,00	1.159.800,00	1.159.500,00	1.159.500,00	1.159.500,00
2226	Nicht finanzierungswirksamer Sachaufwand	1.655.600,00	1.651.900,00	1.621.800,00	1.580.400,00	1.577.600,00
223	Transferaufwand	4.143.200,00	4.083.100,00	4.083.100,00	4.083.100,00	4.083.100,00
2231	Transferaufwand an Träger des öffentlichen Rechts	4.096.500,00	4.036.400,00	4.036.400,00	4.036.400,00	4.036.400,00
2232	Transferaufwand an Beteiligungen	0,00	0,00	0,00	0,00	0,00
2233	Transferaufwand an Unternehmen (mit Finanzunternehmen)	11.300,00	11.300,00	11.300,00	11.300,00	11.300,00
2234	Transferaufwand an Haushalte und Organisationen ohne Erwerbscharakter	35.400,00	35.400,00	35.400,00	35.400,00	35.400,00
2235	Transferaufwand an das Ausland	0,00	0,00	0,00	0,00	0,00
2236	Investitions- und Tilgungszuschüsse zwischen Unternehmungen und Betrieben der Gebietskörperschaft und der Gebietskörperschaft	0,00	0,00	0,00	0,00	0,00
2237	Nicht finanzierungswirksamer Transferaufwand	0,00	0,00	0,00	0,00	0,00
224	Finanzaufwand	596.600,00	603.000,00	540.300,00	494.900,00	449.300,00
2241	Aufwendungen für Zinsen	593.600,00	600.000,00	537.300,00	491.900,00	446.300,00
2242	Zinsen und sonstige Aufwendungen aus derivativen Finanzinstrumenten mit und ohne Grundgeschäft	0,00	0,00	0,00	0,00	0,00
2243	Gewinnentnahmen von Unternehmungen und marktbestimmten Betrieben der Gebietskörperschaft (innerhalb der Gebietskörperschaft)	0,00	0,00	0,00	0,00	0,00
2244	Sonstiger Finanzaufwand	3.000,00	3.000,00	3.000,00	3.000,00	3.000,00
2245	Nicht finanzierungswirksamer Finanzaufwand	0,00	0,00	0,00	0,00	0,00
22	Summe Aufwendungen	11.419.400,00	10.927.600,00	10.782.800,00	10.698.300,00	10.652.700,00
SA0	Saldo (0) Nettoergebnis (21 - 22)	-460.600,00	-1.298.400,00	-1.152.500,00	-1.068.200,00	-973.400,00
230	Entnahmen von Haushaltsrücklagen	0,00	0,00	0,00	0,00	0,00
2301	Entnahmen von Haushaltsrücklagen	0,00	0,00	0,00	0,00	0,00
240	Zuweisungen an Haushaltsrücklagen	0,00	0,00	0,00	0,00	0,00
2401	Zuweisungen an Haushaltsrücklagen	0,00	0,00	0,00	0,00	0,00
SA01	Saldo (01) Haushaltsrücklagen (230 - 240)	0,00	0,00	0,00	0,00	0,00
SA00	Saldo (00) Nettoergebnis nach Haushaltsrücklagen (Saldo 0 + Saldo 01)	-460.600,00	-1.298.400,00	-1.152.500,00	-1.068.200,00	-973.400,00

MFP - Finanzierungshaushalt Gesamt 1. und 2. Ebene
- interne Vergütungen enthalten

1. Nachtragsvoranschlag 2024 (Plan 2025 - 2028)

MFP - Finanzierungshaushalt Gesamt 1. und 2. Ebene - interne Vergütungen enthalten

Marktgemeinde Sonntagberg

MVAG	Mittelverwendungs- und aufbringungsgruppen (1. und 2. Ebene)	VA 2024 inkl. NVA	Plan 2025	Plan 2026	Plan 2027	Plan 2028
311	Einzahlungen aus operativer Verwaltungstätigkeit	9.257.200,00	9.253.200,00	9.253.100,00	9.252.900,00	9.252.800,00
3111	Einzahlungen aus eigenen Abgaben	2.769.400,00	2.769.300,00	2.769.200,00	2.769.000,00	2.768.900,00
3112	Einzahlungen aus Ertragsanteilen	3.792.000,00	3.792.000,00	3.792.000,00	3.792.000,00	3.792.000,00
3113	Einzahlungen aus Gebühren	1.669.100,00	1.669.100,00	1.669.100,00	1.669.100,00	1.669.100,00
3114	Einzahlungen aus Leistungen	660.700,00	660.700,00	660.700,00	660.700,00	660.700,00
3115	Einzahlungen aus Besitz und wirtschaftlicher Tätigkeit	90.400,00	90.500,00	90.500,00	90.500,00	90.500,00
3116	Einzahlungen aus Veräußerung von geringwertigen Wirtschaftsgütern (GWG) und sonstige Einzahlungen	275.600,00	271.600,00	271.600,00	271.600,00	271.600,00
312	Einzahlungen aus Transfers	1.510.200,00	225.600,00	221.800,00	214.400,00	211.400,00
3121	Transferzahlungen von Trägern des öffentlichen Rechts	1.481.200,00	181.200,00	177.400,00	170.000,00	167.000,00
3122	Transferzahlungen von Beteiligungen	0,00	0,00	0,00	0,00	0,00
3123	Transferzahlungen von Unternehmen (inkl. Finanzunternehmen)	0,00	0,00	0,00	0,00	0,00
3124	Transferzahlungen von Haushalten und Organisationen ohne Erwerbscharakter	29.000,00	44.400,00	44.400,00	44.400,00	44.400,00
3125	Transferzahlungen vom Ausland	0,00	0,00	0,00	0,00	0,00
3126	Investitions- und Tilgungszuschüsse zwischen Unternehmungen und Betrieben der Gebietskörperschaft und der Gebietskörperschaft	0,00	0,00	0,00	0,00	0,00
313	Einzahlungen aus Finanzerträgen	0,00	0,00	0,00	0,00	0,00
3131	Einzahlungen aus Zinserträgen	0,00	0,00	0,00	0,00	0,00
3132	Einzahlungen aus Zinsen aus derivativen Finanzinstrumenten mit und ohne Grundgeschäft	0,00	0,00	0,00	0,00	0,00
3133	Einzahlungen aus Gewinnentnahmen von marktbestimmten Betrieben	0,00	0,00	0,00	0,00	0,00
3134	Sonstige Einzahlungen aus Finanzerträgen	0,00	0,00	0,00	0,00	0,00
3135	Einzahlungen aus Dividenden/Gewinnausschüttungen	0,00	0,00	0,00	0,00	0,00
31	Summe Einzahlungen operative Gebarung	10.767.400,00	9.478.800,00	9.474.900,00	9.467.300,00	9.464.200,00
321	Auszahlungen aus Personalaufwand	2.233.900,00	1.935.600,00	1.936.700,00	1.947.800,00	1.947.800,00
3211	Auszahlungen für Personalaufwand (Bezüge, Nebengebühren, und Mehrleistungsvergütungen)	1.794.300,00	1.573.300,00	1.574.400,00	1.583.800,00	1.583.800,00
3212	Auszahlungen für gesetzliche und freiwillige Sozialaufwendungen	432.800,00	355.300,00	355.300,00	357.000,00	357.000,00
3213	Auszahlungen aus sonstigem Personalaufwand	6.800,00	7.000,00	7.000,00	7.000,00	7.000,00
322	Auszahlungen aus Sachaufwand	2.682.700,00	2.590.800,00	2.541.500,00	2.533.100,00	2.538.800,00
3221	Auszahlungen für Gebrauchs- und Verbrauchsgüter, Handelswaren	358.600,00	358.600,00	358.600,00	358.600,00	358.600,00
3222	Auszahlungen für Verwaltungs- und Betriebsaufwand	352.100,00	352.100,00	352.000,00	338.500,00	338.500,00
3223	Auszahlungen für Leasing- und Mietaufwand	233.700,00	238.800,00	189.600,00	194.700,00	200.400,00
3224	Auszahlungen für Instandhaltung	593.800,00	508.800,00	508.800,00	508.800,00	508.800,00
3225	Sonstige Auszahlungen aus Sachaufwand	1.144.500,00	1.132.500,00	1.132.500,00	1.132.500,00	1.132.500,00
3226	Auszahlungen aus der Inanspruchnahme von Haftungen	0,00	0,00	0,00	0,00	0,00

1. Nachtragsvoranschlag 2024 (Plan 2025 - 2028)

MFP - Finanzierungshaushalt Gesamt 1. und 2. Ebene - interne Vergütungen enthalten

Marktgemeinde Sonntagberg

MVAG	Mittelverwendungs- und aufbringungsgruppen (1. und 2. Ebene)	VA 2024 inkl. NVA	Plan 2025	Plan 2026	Plan 2027	Plan 2028
323	Auszahlungen aus Transfers	4.143.200,00	4.083.100,00	4.083.100,00	4.083.100,00	4.083.100,00
3231	Transferzahlungen an Träger des öffentlichen Rechts	4.096.500,00	4.036.400,00	4.036.400,00	4.036.400,00	4.036.400,00
3232	Transferzahlungen an Beteiligungen	0,00	0,00	0,00	0,00	0,00
3233	Transferzahlungen an Unternehmen (inkl. Finanzunternehmen)	11.300,00	11.300,00	11.300,00	11.300,00	11.300,00
3234	Transferzahlungen an Haushalte und Organisationen ohne Erwerbscharakter	35.400,00	35.400,00	35.400,00	35.400,00	35.400,00
3235	Transferzahlungen an das Ausland	0,00	0,00	0,00	0,00	0,00
3236	Investitions- und Tilgungszuschüsse zwischen Unternehmungen und Betrieben der Gebietskörperschaft und der Gebietskörperschaft	0,00	0,00	0,00	0,00	0,00
324	Auszahlungen aus Finanzaufwand	596.600,00	603.000,00	540.300,00	494.900,00	449.300,00
3241	Auszahlungen für Zinsen	593.600,00	600.000,00	537.300,00	491.900,00	446.300,00
3242	Auszahlungen für Zinsen aus derivativen Finanzinstrumenten mit und ohne Grundgeschäft	0,00	0,00	0,00	0,00	0,00
3243	Auszahlungen aus Gewinnentnahmen von marktbestimmten Betrieben	0,00	0,00	0,00	0,00	0,00
3244	Sonstige Auszahlungen aus Finanzaufwendungen	3.000,00	3.000,00	3.000,00	3.000,00	3.000,00
32	Summe Auszahlungen operative Gebarung	9.656.400,00	9.212.500,00	9.101.600,00	9.058.900,00	9.019.000,00
SA1	Saldo (1) Geldfluss aus der operativen Gebarung (31 – 32)	1.111.000,00	266.300,00	373.300,00	408.400,00	445.200,00
331	Einzahlungen aus der Investitionstätigkeit	0,00	0,00	0,00	0,00	0,00
3311	Einzahlungen aus der Veräußerung von immateriellem Vermögen	0,00	0,00	0,00	0,00	0,00
3312	Einzahlungen aus der Veräußerung von Grundstücken und Grundstückeinrichtungen	0,00	0,00	0,00	0,00	0,00
3313	Einzahlungen aus der Veräußerung von Gebäuden und Bauten	0,00	0,00	0,00	0,00	0,00
3314	Einzahlungen aus der Veräußerung von technischen Anlagen, Fahrzeugen und Maschinen	0,00	0,00	0,00	0,00	0,00
3315	Einzahlungen aus der Veräußerung von Amts-, Betriebs- und Geschäftsausstattung	0,00	0,00	0,00	0,00	0,00
3316	Einzahlungen aus der Veräußerung von Kulturgütern	0,00	0,00	0,00	0,00	0,00
3317	Einzahlungen aus der Veräußerung von Beteiligungen	0,00	0,00	0,00	0,00	0,00
3318	Einzahlungen aus der Veräußerung von kofinanzierten Schutzbauten	0,00	0,00	0,00	0,00	0,00
332	Einzahlungen aus der Rückzahlung von Darlehen sowie gewährten Vorschüssen	2.200,00	2.200,00	2.200,00	2.200,00	2.200,00
3321	Einzahlungen aus Darlehen an Träger des öffentlichen Rechts	0,00	0,00	0,00	0,00	0,00
3322	Einzahlungen aus Darlehen an Beteiligungen	0,00	0,00	0,00	0,00	0,00
3323	Einzahlungen aus Darlehen an Unternehmen und Haushalte	0,00	0,00	0,00	0,00	0,00
3325	Einzahlungen aus Vorschüssen und Anzahlungen	2.200,00	2.200,00	2.200,00	2.200,00	2.200,00
333	Einzahlungen aus Kapitaltransfers	1.224.400,00	598.300,00	400.300,00	181.000,00	169.300,00
3331	Kapitaltransferzahlungen von Trägern des öffentlichen Rechts	1.161.900,00	535.800,00	341.700,00	123.000,00	111.300,00
3332	Kapitaltransferzahlungen von Beteiligungen	0,00	0,00	0,00	0,00	0,00
3333	Kapitaltransferzahlungen von Unternehmen	0,00	0,00	0,00	0,00	0,00
3334	Kapitaltransferzahlungen von Haushalten und Organisationen ohne Erwerbscharakter	62.500,00	62.500,00	58.600,00	58.000,00	58.000,00

1. Nachtragsvoranschlag 2024 (Plan 2025 - 2028)

MFP - Finanzierungshaushalt Gesamt 1. und 2. Ebene - interne Vergütungen enthalten

Marktgemeinde Sonntagberg

MVAG	Mittelverwendungs- und aufbringungsgruppen (1. und 2. Ebene)	VA 2024 inkl. NVA	Plan 2025	Plan 2026	Plan 2027	Plan 2028
3335	Kapitaltransferzahlungen vom Ausland	0,00	0,00	0,00	0,00	0,00
33	Summe Einzahlungen investive Gebarung	1.226.600,00	600.500,00	402.500,00	183.200,00	171.500,00
341	Auszahlungen aus der Investitionstätigkeit	3.015.700,00	40.000,00	40.000,00	40.000,00	40.000,00
3411	Auszahlungen für den Erwerb von immateriellem Vermögen	0,00	0,00	0,00	0,00	0,00
3412	Auszahlungen für den Erwerb von Grundstücken und Grundstückseinrichtungen	1.965.700,00	40.000,00	40.000,00	40.000,00	40.000,00
3413	Auszahlungen für den Erwerb von Gebäuden und Bauten	1.050.000,00	0,00	0,00	0,00	0,00
3414	Auszahlungen für den Erwerb von technischen Anlagen, Fahrzeugen und Maschinen	0,00	0,00	0,00	0,00	0,00
3415	Auszahlungen für den Erwerb von Amts-, Betriebs- und Geschäftsausstattung	0,00	0,00	0,00	0,00	0,00
3416	Auszahlungen für den Erwerb von Kulturgütern	0,00	0,00	0,00	0,00	0,00
3417	Auszahlungen für den Erwerb von Beteiligungen	0,00	0,00	0,00	0,00	0,00
3418	Auszahlungen für den Erwerb von kofinanzierten Schutzbauten	0,00	0,00	0,00	0,00	0,00
342	Auszahlungen aus der Gewährung von Darlehen sowie gewährten Vorschüssen	2.200,00	2.200,00	2.200,00	2.200,00	2.200,00
3421	Auszahlungen von Darlehen an Träger des öffentlichen Rechts	0,00	0,00	0,00	0,00	0,00
3422	Auszahlungen von Darlehen an Beteiligungen	0,00	0,00	0,00	0,00	0,00
3423	Auszahlungen von Darlehen an Unternehmen und Haushalte	0,00	0,00	0,00	0,00	0,00
3425	Auszahlungen von Vorschüssen und Anzahlungen	2.200,00	2.200,00	2.200,00	2.200,00	2.200,00
343	Auszahlungen aus Kapitaltransfers	0,00	0,00	0,00	0,00	0,00
3431	Kapitaltransferzahlungen an Träger des öffentlichen Rechts	0,00	0,00	0,00	0,00	0,00
3432	Kapitaltransferzahlungen an Beteiligungen	0,00	0,00	0,00	0,00	0,00
3433	Kapitaltransferzahlungen an Unternehmen (Finanzunternehmen)	0,00	0,00	0,00	0,00	0,00
3434	Kapitaltransferzahlungen an Haushalte und Organisationen ohne Erwerbscharakter	0,00	0,00	0,00	0,00	0,00
3435	Kapitaltransferzahlungen an das Ausland	0,00	0,00	0,00	0,00	0,00
34	Summe Auszahlungen investive Gebarung	3.017.900,00	42.200,00	42.200,00	42.200,00	42.200,00
SA2	Saldo (2) Geldfluss aus der investiven Gebarung (33 – 34)	-1.791.300,00	558.300,00	360.300,00	141.000,00	129.300,00
SA3	Saldo (3) Nettofinanzierungssaldo (Saldo 1 + Saldo 2)	-680.300,00	824.600,00	733.600,00	549.400,00	574.500,00
351	Einzahlungen aus der Aufnahme von Finanzschulden	2.849.600,00	0,00	0,00	0,00	0,00
3511	Einzahlungen aus empfangenen Darlehen von öffentlichen Körperschaften und Rechtsträgern	0,00	0,00	0,00	0,00	0,00
3512	Einzahlungen aus empfangenen Darlehen von Beteiligungen	0,00	0,00	0,00	0,00	0,00
3513	Einzahlungen aus empfangenen Darlehen von Unternehmen und privaten Haushalten	0,00	0,00	0,00	0,00	0,00
3514	Einzahlungen aus Finanzschulden (Finanzunternehmen)	2.849.600,00	0,00	0,00	0,00	0,00
3515	Einzahlungen aus Aufnahmen von Leasingverbindlichkeiten	0,00	0,00	0,00	0,00	0,00
353	Einzahlungen infolge eines Kapitaltausches bei derivativen Finanzinstrumenten mit Grundgeschäft	0,00	0,00	0,00	0,00	0,00

1. Nachtragsvoranschlag 2024 (Plan 2025 - 2028)

MFP - Finanzierungshaushalt Gesamt 1. und 2. Ebene - interne Vergütungen enthalten

Marktgemeinde Sonntagberg

MVAG	Mittelverwendungs- und aufbringungsgruppen (1. und 2. Ebene)	VA 2024 inkl. NVA	Plan 2025	Plan 2026	Plan 2027	Plan 2028
3530	Einzahlungen infolge eines Kapitaltausches bei derivativen Finanzinstrumenten mit Grundgeschäft	0,00	0,00	0,00	0,00	0,00
355	Einzahlungen aus dem Abgang von Finanzinstrumenten	0,00	0,00	0,00	0,00	0,00
3550	Einzahlungen aus dem Abgang von Finanzinstrumenten	0,00	0,00	0,00	0,00	0,00
35	Summe Einzahlungen aus der Finanzierungstätigkeit	2.849.600,00	0,00	0,00	0,00	0,00
361	Auszahlungen aus der Tilgung von Finanzschulden	1.800.000,00	1.366.300,00	1.384.500,00	1.024.800,00	981.900,00
3611	Auszahlungen aus empfangenen Darlehen von öffentlichen Körperschaften und Rechtsträgern	4.200,00	4.200,00	3.400,00	0,00	0,00
3612	Auszahlungen aus empfangenen Darlehen von Beteiligungen	0,00	0,00	0,00	0,00	0,00
3613	Auszahlungen aus empfangenen Darlehen von Unternehmen und privaten Haushalten	0,00	0,00	0,00	0,00	0,00
3614	Auszahlungen aus Finanzschulden	1.656.000,00	1.313.900,00	1.343.100,00	1.004.400,00	981.900,00
3615	Auszahlungen aus Rückzahlungen von Leasingverbindlichkeiten	139.800,00	48.200,00	38.000,00	20.400,00	0,00
363	Auszahlungen infolge eines Kapitaltausches bei derivativen Finanzinstrumenten mit Grundgeschäft	0,00	0,00	0,00	0,00	0,00
3630	Auszahlungen infolge eines Kapitaltausches bei derivativen Finanzinstrumenten mit Grundgeschäft	0,00	0,00	0,00	0,00	0,00
365	Auszahlungen für den Erwerb von Finanzinstrumenten	0,00	0,00	0,00	0,00	0,00
3650	Auszahlungen für den Erwerb von Finanzinstrumenten	0,00	0,00	0,00	0,00	0,00
36	Summe Auszahlungen aus der Finanzierungstätigkeit	1.800.000,00	1.366.300,00	1.384.500,00	1.024.800,00	981.900,00
SA4	Saldo (4) Geldfluss aus der Finanzierungstätigkeit (35 – 36)	1.049.600,00	-1.366.300,00	-1.384.500,00	-1.024.800,00	-981.900,00
SA5	Saldo (5) Geldfluss aus der voranschlagswirksamen Gebarung (Saldo 3 + Saldo 4)	369.300,00	-541.700,00	-650.900,00	-475.400,00	-407.400,00

MFP - Schuldenentwicklung

Bezeichnung	VA 2024	Plan 2025	Plan 2026	Plan 2027	Plan 2028
Gesamte Schulden					
Buchwert 01.01.	13.735.900	13.892.200	12.574.100	11.227.500	9.945.600
Zugang	2.849.600	0	0	0	0
Tilgung	1.660.200	1.318.100	1.346.500	1.004.400	981.900
Buchwert 31.12.	14.925.300	12.574.100	11.227.600	10.223.100	8.963.700
Zinsen	488.600	495.000	432.300	386.900	341.300
Ersätze	8.500	8.200	7.900	4.400	1.400
Gesamt-Schuldendienst	2.148.800	1.813.100	1.778.800	1.391.300	1.323.200
nicht Maastricht-relevante Schulden					
Buchwert 01.01.	8.981.600	8.499.900	7.697.400	6.873.900	6.202.800
Zugang	955.100	0	0	0	0
Tilgung	1.181.700	802.500	823.400	629.900	624.400
Buchwert 31.12.	8.755.000	7.697.400	6.874.000	6.244.000	5.578.400
Zinsen	329.400	352.300	306.000	276.700	247.200
Ersätze	0	0	0	0	0
Gesamt-Schuldendienst	1.511.100	1.154.800	1.129.400	906.600	871.600
Maastricht-relevante Schulden					
Buchwert 01.01.	4.754.300	5.392.300	4.876.700	4.353.600	3.742.800
Zugang	1.894.500	0	0	0	0
Tilgung	478.500	515.600	523.100	374.500	357.500
Buchwert 31.12.	6.170.300	4.876.700	4.353.600	3.979.100	3.385.300
Zinsen	159.200	142.700	126.300	110.200	94.100
Ersätze	8.500	8.200	7.900	4.400	1.400
Gesamt-Schuldendienst	637.700	658.300	649.400	484.700	451.600

Seite	Inhalt
3	Vorbericht
15	NVA Ergebnishaushalt Gesamt 1. und 2. Ebene (Anlage 1a) - interne Vergütungen enthalten
19	NVA Finanzierungshaushalt Gesamt 1. und 2. Ebene (Anlage 1b) - interne Vergütungen enthalten
25	NVA Ergebnishaushalt Bereichsbudget 1. und 2. Ebene (Anlage 1a)
47	NVA Finanzierungshaushalt Bereichsbudget 1. und 2. Ebene (Anlage 1b)
89	Querschnitt (Anlage 5b)
93	NVA Ergebnis- und Finanzierungsvoranschlag Detailnachweis
207	NVA Haushaltspotential
213	NVA Nachweis der Investitionstätigkeit
239	Personaldaten iSd ÖStp (Anlage 4)
245	Nachweis über Transferzahlungen (Anlage 6a)
251	Nachweis über Haushaltsrücklagen und Zahlungsmittelreserven (Anlage 6b)
255	Nachweis über Innere Darlehen
259	Einzelnachweis über Finanzschulden und Schuldendienst (Anlage 6c)
277	Nachweis über haushaltsinterne Vergütungen (Anlage 6f)
281	Leasingspiegel (Anlage 6i)
285	Rückstellungsspiegel (Anlage 6q)
289	Wirtschaftspläne der Eigenbetriebe
293	Nachweis Vermögen mit abgeänderter Nutzungsdauer
297	Dienstpostenplan
301	MFP - Ergebnishaushalt Gesamt 1. und 2. Ebene - interne Vergütungen enthalten
305	MFP - Finanzierungshaushalt Gesamt 1. und 2. Ebene - interne Vergütungen enthalten
311	MFP - Schuldenentwicklung