

MARKTGEMEINDE SONNTAGBERG; POLITISCHER BEZIRK AMSTETTEN; NÖ

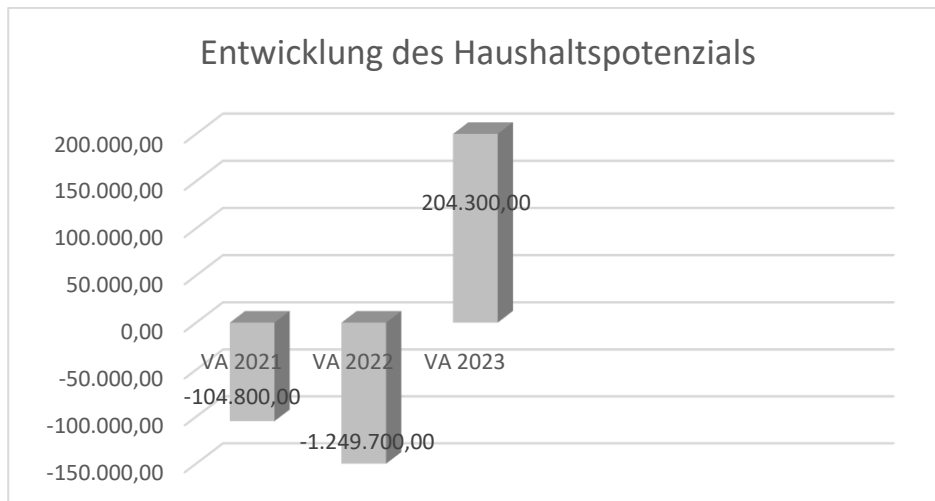


VORANSCHLAG 2023

Vorbericht

**Vorbericht zum Voranschlag 2023
gemäß § 3 der NÖ Gemeindehaushaltsverordnung (NÖ GHVO)**

Entwicklung des Haushaltspotenzials



Erläuterung:


Das Haushaltspotential hat seine Grundlage in § 67 Z. 11 der NÖ Gemeindeordnung 1973 (NÖ GO 1973) und ist erstmals im Voranschlag 2020 auszuweisen. Die Angaben zu den Vorjahren entfallen daher.

Haushaltspotential: Differenz der wiederkehrenden Mittelaufbringungen abzüglich der wiederkehrenden Mittelverwendungen unter Berücksichtigung der entsprechenden Forderungen und Verbindlichkeiten.

Das Haushaltspotenzial ist eine wichtige Kenngröße und gibt die aktuelle Leistungsfähigkeit der Gemeinde wieder. Das schafft Vergleichbarkeit mit der bisherigen Rechtslage, aus der Überschüsse und Abgänge abzuleiten waren und dient der Transparenz.

Wenn das Haushaltspotenzial innerhalb des Zeitraumes des mittelfristigen Finanzplanes laufend negativ ist, ist ein Haushaltskonsolidierungskonzept zu erstellen (§ 72b Abs. 1 Z. 2 NÖ GO 1973).

Entwicklung des Nettoergebnisses



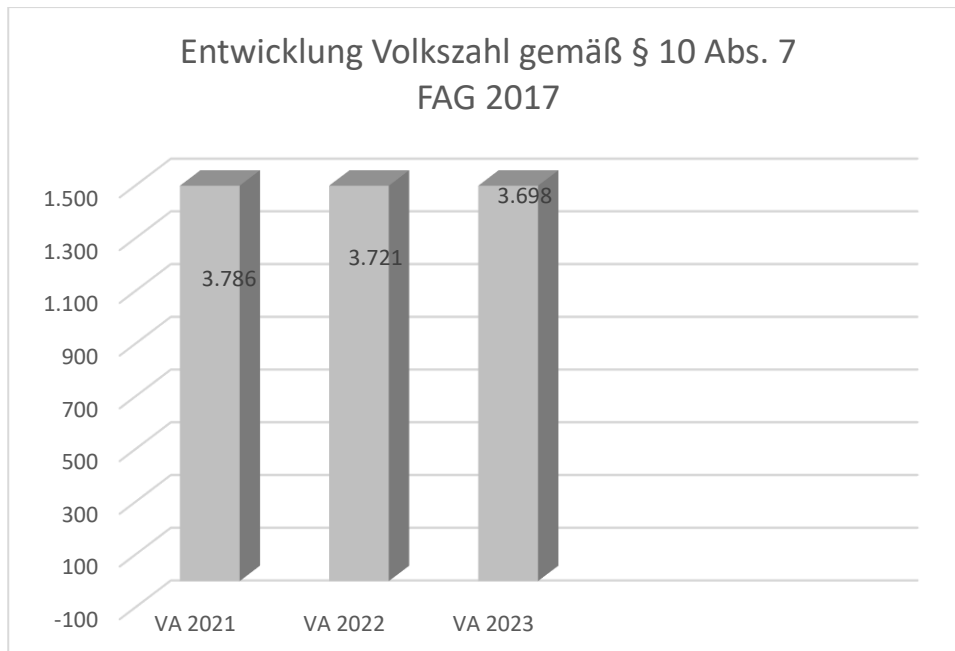
Erläuterung:

Beim Nettoergebnis handelt es sich um das Ergebnis des Ergebnisvoranschlages und ist erstmals für das Haushaltsjahr 2020 auszuweisen. Die Angaben zu den Vorjahren entfallen daher.

Ein positives Nettoergebnis bedeutet, dass die Erträge voraussichtlich ausreichend sein werden, die Aufwendungen für die kommunalen Leistungen (inklusive des Werteverzehrs des Anlagevermögens in Form der Abschreibungen) abzudecken.

Ein negatives Nettoergebnis heißt, dass dies nicht zur Gänze (in der Höhe des negativen Wertes) möglich ist.

Entwicklung der Volkszahl gemäß § 10 Abs. 7 FAG 2017, BGBl. I Nr. 116/2016 in der Fassung BGBl. I Nr. 106/2018

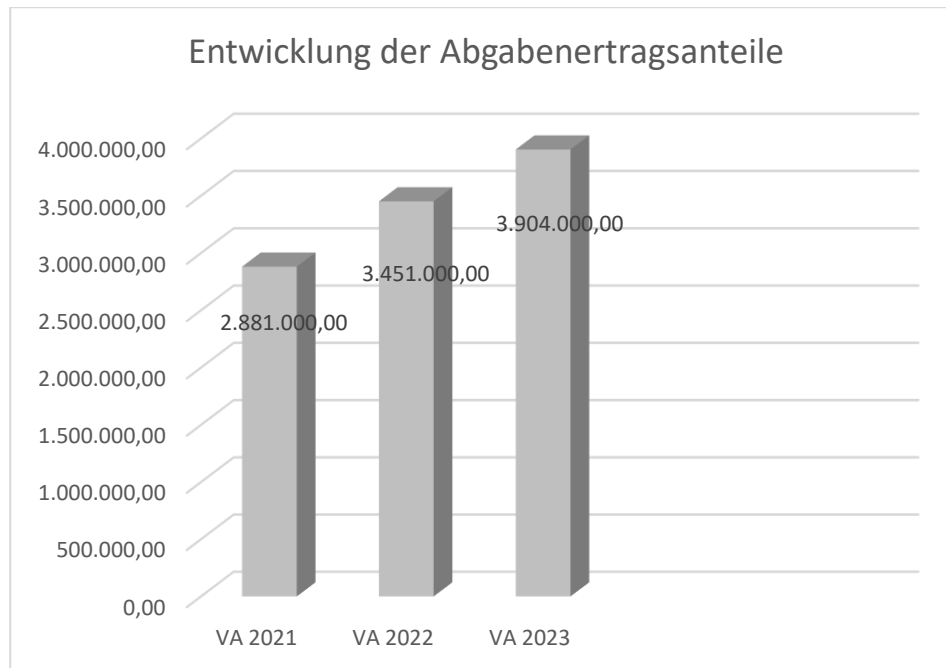


Erläuterung:

Die Volkszahl gemäß § 10 Abs. 7 FAG 2017 wird jährlich von der Bundesanstalt Statistik Austria zum Stichtag 31. Oktober festgestellt und wirkt mit dem Beginn des übernächsten Kalenderjahres. Sie dient für die Berechnung der Abgabenertragsanteile und darf nicht automatisch mit der Volkszahl für die Berechnung der Gemeinderatsmandate verwechselt werden.

Eine Erhöhung bzw. Verminderung der Volkszahl (jährlich) ist ein wesentlicher Indikator für die Berechnung der Abgabenertragsanteile.

Entwicklung der Abgabenertragsanteile

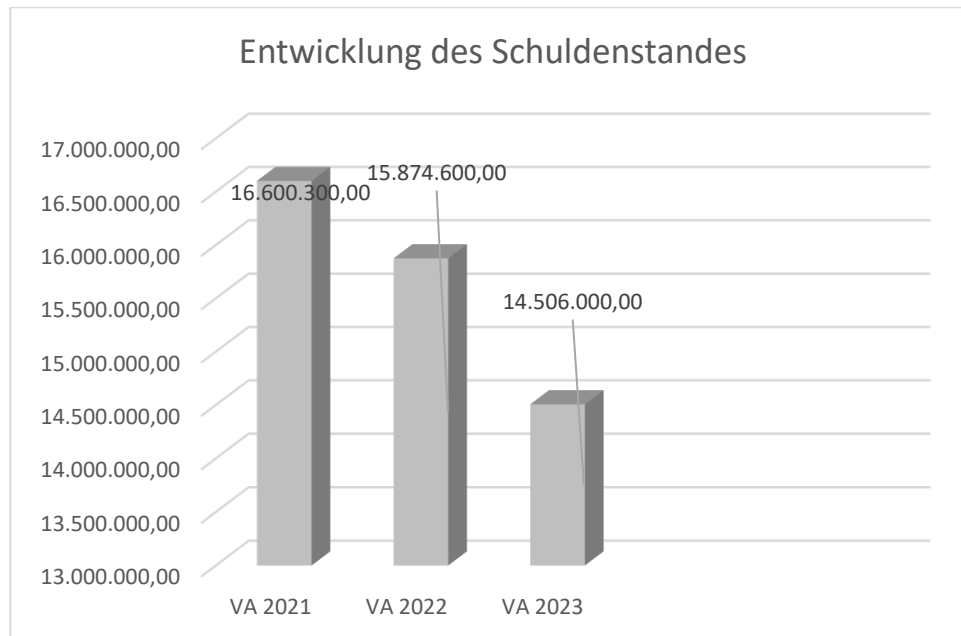


Erläuterung:

Die Gebietskörperschaften (Bund, Länder und Gemeinden) erhalten auf Basis des aktuellen Finanzausgleichs aus den gemeinschaftlichen Bundesabgaben (z.B. Umsatzsteuer, Körperschaftssteuer, Lohnsteuer, Versicherungssteuer, Mineralölsteuer, Normverbrauchsabgabe, Tabaksteuer udgl.) entsprechende Anteile. Im Bereich der Gemeinden spielen dabei die Volkszahl und der abgestufte Bevölkerungsschlüssel eine besondere Rolle. Die sogenannten „Abgabenertragsanteile“ bilden in den meisten Gemeinden die wichtigste Einnahmequelle.

Ein Steigen der Abgabenertragsanteile weist auch auf eine Erhöhung der Volkszahl hin.

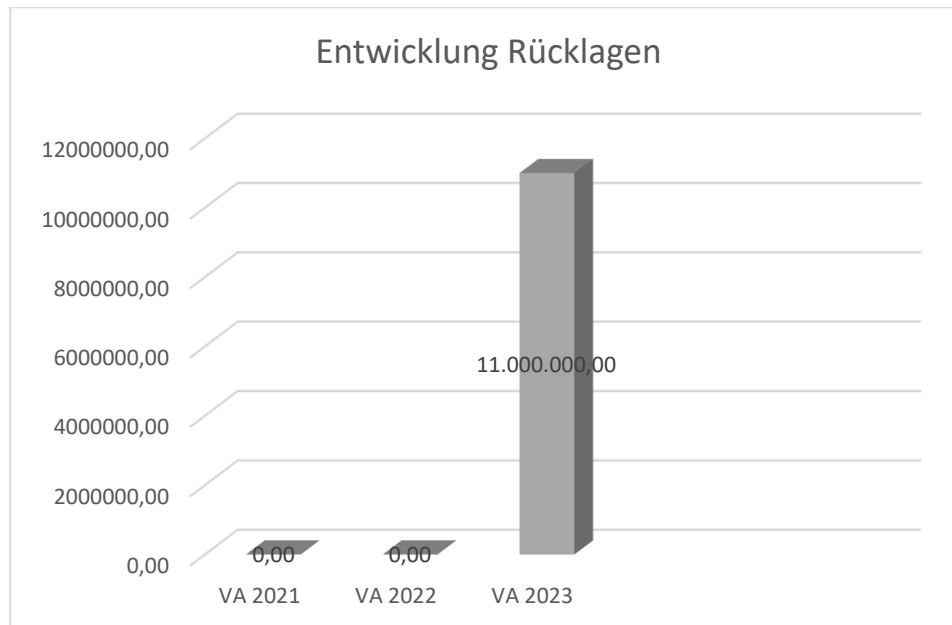
Entwicklung des Schuldenstandes



Erläuterung:

Die Entwicklung des Schuldenstandes zeigt auf, inwieweit der Schuldenstand über die Jahre erhöht oder reduziert wird.

Entwicklung der Rücklagen mit und ohne Zahlungsmittelreserve

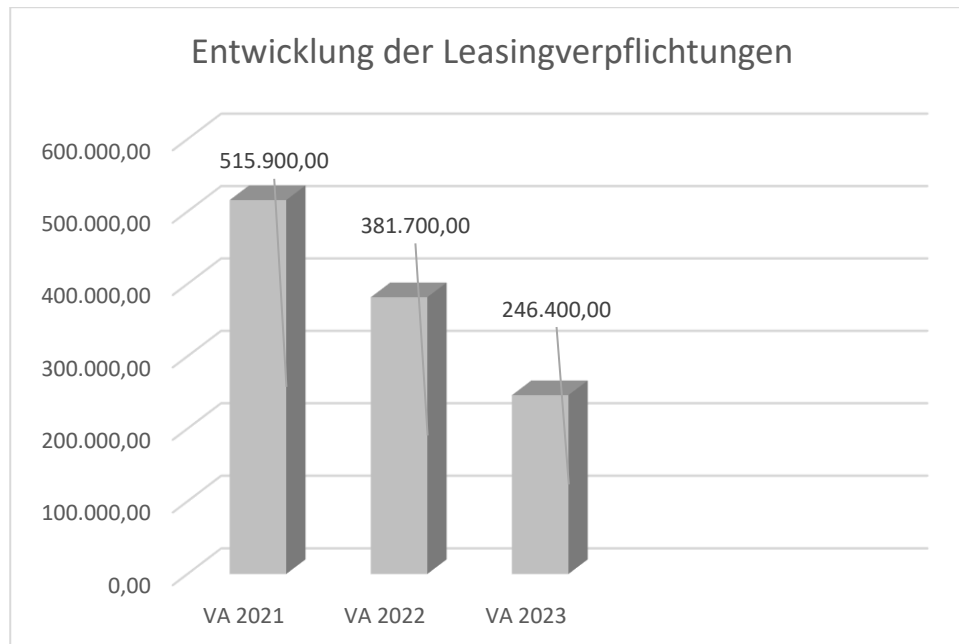


Erläuterung:

Die Entwicklung der Rücklagen zeigt an, inwieweit Rücklagen vorhanden sind und ob Rücklagen aufgebaut bzw. aufgebraucht werden.

Rücklagen ohne Zahlungsmittelreserve.

Entwicklung der Leasingverpflichtungen

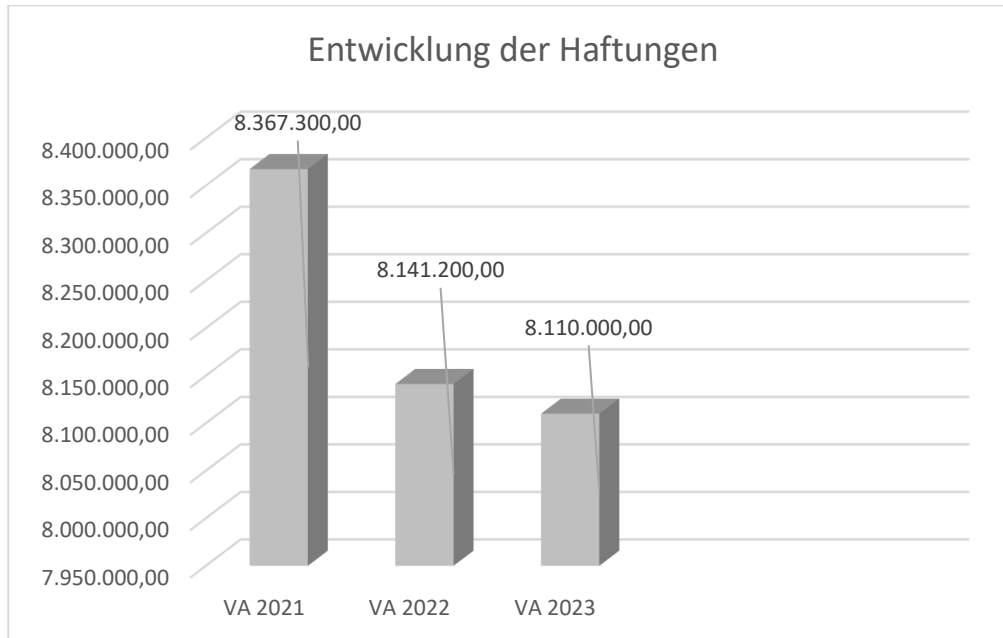


Erläuterung:

Bei den Leasingverpflichtungen handelt es sich nicht um Finanzschulden (z.B. Darlehen), sondern um Verwaltungsschulden. Unabhängig davon stellen Leasingverbindlichkeiten Leistungsverpflichtungen für die Gemeinden dar und sind daher bei einer allfälligen Finanzlagenberechnung entsprechend zu berücksichtigen.

Die Leasingverpflichtungen sind mit Beginn des Jahres 2020 in einer eigenen Anlage gemäß VRV 2015 festzuhalten.

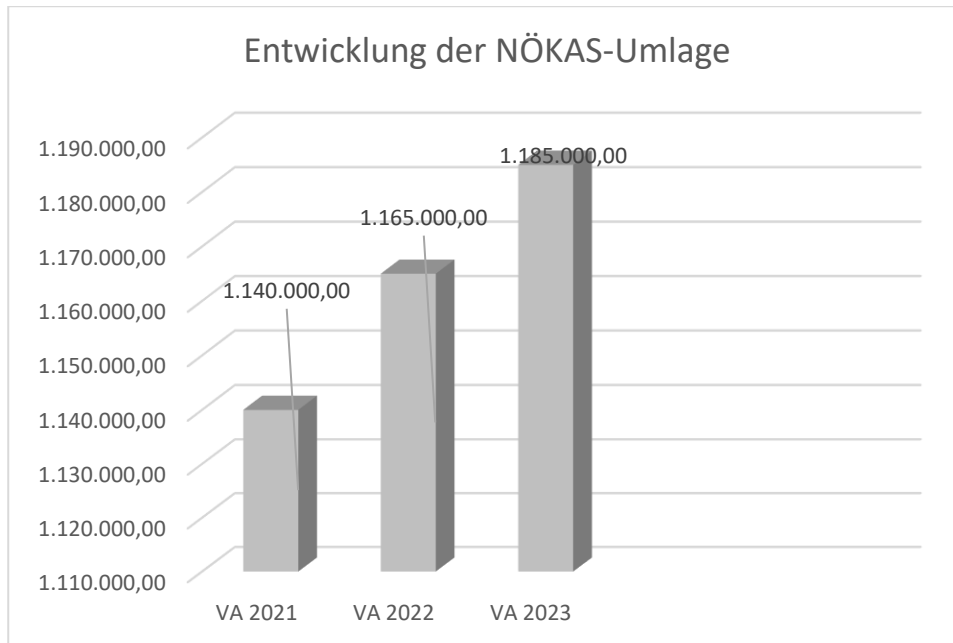
Entwicklung der Haftungen



Erläuterung:

Eine Gemeinde darf Bürgschaften und sonstige Haftungen nur übernehmen, wenn hierfür ein besonderes Interesse der Gemeinde gegeben ist, der Schuldner nachweist, dass eine ordnungsgemäße Verzinsung und Tilgung gesichert ist, die Haftungen befristet sind, der Betrag, für den gehaftet wird, ziffernmäßig bestimmt ist und die Gemeinde den daraus folgenden Zahlungsverpflichtungen nachkommen kann (vgl. § 78 Abs. 1 NÖ Gemeindeordnung 1973).

Entwicklung der NÖKAS-Umlage



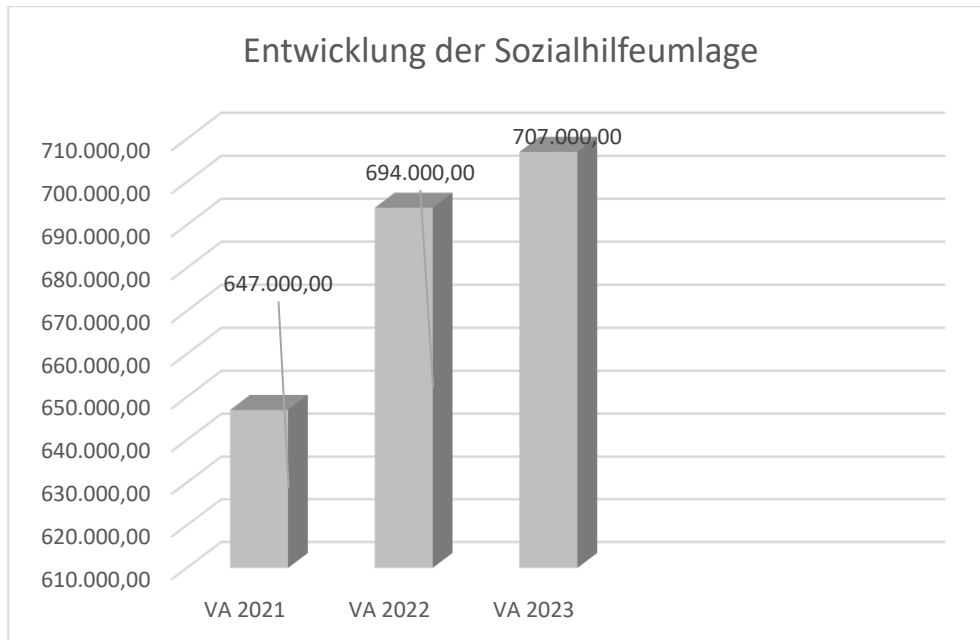
Erläuterung:

Das Landesgebiet ist Beitragsbezirk und Krankenanstaltensprengel für alle öffentlichen Krankenanstalten in Niederösterreich. Beitragsbezirk und Krankenanstaltensprengel sind ein Gemeindeverband. Dem Gemeindeverband gehören alle Gemeinden Niederösterreichs an. Der Gemeindeverband ist juristische Person, er hat seinen Sitz am Sitz der Landesregierung und trägt die Bezeichnung "NÖ Krankenanstaltensprengel" (§ 61 Abs. 1 NÖ Krankenanstaltengesetz - NÖ KAG).

Die Gemeinden haben an den NÖ Krankenanstaltensprengel monatliche Beiträge zu leisten. Berechnungsgrundlage bilden dabei die Volkszahl und die Finanzkraft der Gemeinden. Steigerungen bei der Volkszahl und bei der Finanzkraft führen daher zu höheren Beitragsleistungen bei den Gemeinden.

Diese monatlichen Beiträge werden von den der Gemeinde gebührenden monatlichen Vorschüsse auf die Ertragsanteile an den gemeinschaftlichen Bundesabgaben einbehalten.

Entwicklung der Sozialhilfeumlage



Erläuterung:

Die Gemeinden haben jährlich einen Beitrag zu den vom Land zu tragenden Kosten der Sozialhilfe, die nicht durch Kostenbeitrags- und Ersatzleistungen oder durch sonstige für Zwecke der Sozialhilfe bestimmte Zuschüsse gedeckt sind, in der Höhe von 50 % an das Land zu entrichten (§ 44 NÖ Sozialhilfe-Ausführungsgesetz – NÖ SAG).

Die Leistungen für die Sozialhilfe-Umlage werden von der Landesregierung auf die einzelnen Gemeinden nach ihrer Finanzkraft (Finanzkraft für die Umlagenberechnung) aufgeteilt.

Diese monatlichen Beiträge werden von den der Gemeinde gebührenden monatlichen Vorschüssen auf die Ertragsanteile an den gemeinschaftlichen Bundesabgaben einbehalten.

Ergebnishaushalt Gesamt 1. und 2. Ebene (Anlage 1a)
- interne Vergütungen enthalten

MVAG	Mittelverwendungs- und aufbringungsgruppen (1. und 2. Ebene)	VA 2023	VA 2022	RA 2021
211	Erträge aus der operativen Verwaltungstätigkeit	9.321.300,00	8.369.400,00	8.519.432,44
2111	Erträge aus eigenen Abgaben	4.350.100,00	4.008.400,00	3.994.718,22
2112	Erträge aus Ertragsanteilen	3.904.000,00	3.451.000,00	3.460.591,29
2113	Erträge aus Gebühren	43.000,00	43.000,00	49.703,30
2114	Erträge aus Leistungen	590.200,00	574.700,00	651.831,19
2115	Erträge aus Besitz und wirtschaftlicher Tätigkeit	81.800,00	81.700,00	79.549,59
2116	Erträge aus Veräußerung und sonstige Erträge	260.800,00	210.600,00	283.038,85
2117	Nicht finanzierungswirksame operative Erträge	91.400,00	0,00	0,00
212	Erträge aus Transfers	1.148.900,00	2.503.400,00	1.838.024,75
2121	Transferertrag von Trägern des öffentlichen Rechts	1.029.400,00	2.386.300,00	1.721.290,96
2122	Transferertrag von Beteiligungen	0,00	0,00	0,00
2123	Transferertrag von Unternehmen (mit Finanzunternehmen)	0,00	0,00	0,00
2124	Transferertrag von Haushalten und Organisationen ohne Erwerbscharakter	43.400,00	41.400,00	40.606,23
2125	Transferertrag vom Ausland	0,00	0,00	0,00
2126	Investitions- und Tilgungszuschüsse zwischen Unternehmungen und Betrieben der Gebietskörperschaft und der Gebietskörperschaft	0,00	0,00	0,00
2127	Nicht finanzierungswirksamer Transferertrag	76.100,00	75.700,00	76.127,56
213	Finanzerträge	0,00	0,00	9,77
2131	Erträge aus Zinsen	0,00	0,00	9,77
2132	Erträge aus Zinsen aus derivativen Finanzinstrumenten ohne Grundgeschäft	0,00	0,00	0,00
2133	Erträge aus Gewinnentnahmen von marktbestimmten Betrieben	0,00	0,00	0,00
2134	Sonstige Finanzerträge	0,00	0,00	0,00
2135	Erträge aus Dividenden/Gewinnausschüttungen	0,00	0,00	0,00
2136	Sonstige nicht finanzierungswirksame Finanzerträge	0,00	0,00	0,00
21	Summe Erträge	10.470.200,00	10.872.800,00	10.357.466,96
221	Personalaufwand	2.227.500,00	1.925.900,00	1.880.443,74
2211	Personalaufwand (Bezüge, Nebengeb., Mehrleistungen)	1.740.700,00	1.517.500,00	1.479.347,48
2212	Gesetzlicher und freiwilliger Sozialaufwand	417.900,00	347.300,00	339.737,64
2213	Sonstiger Personalaufwand	6.300,00	6.400,00	7.070,00
2214	Nicht finanzierungswirksamer Personalaufwand	62.600,00	54.700,00	54.288,62
222	Sachaufwand (ohne Transferaufwand)	4.327.400,00	6.820.900,00	4.284.213,83
2221	Gebrauchs- und Verbrauchsgüter, Handelswaren	405.600,00	227.700,00	188.375,57
2222	Verwaltungs- und Betriebsaufwand	309.900,00	215.100,00	229.103,58
2223	Leasing- und Mietaufwand	234.600,00	201.800,00	197.152,85
2224	Instandhaltung	609.300,00	3.258.900,00	727.405,31
2225	Sonstiger Sachaufwand	1.139.200,00	1.314.600,00	1.313.540,51
2226	Nicht finanzierungswirksamer Sachaufwand	1.628.800,00	1.602.800,00	1.628.636,01

MVAG	Mittelverwendungs- und aufbringungsgruppen (1. und 2. Ebene)	VA 2023	VA 2022	RA 2021
223	Transferaufwand (laufende Transfers und Kapitaltransfers)	3.655.400,00	3.268.000,00	3.090.758,59
2231	Transferaufwand an Träger des öffentlichen Rechts	3.612.100,00	3.199.900,00	3.049.151,51
2232	Transferaufwand an Beteiligungen	0,00	0,00	0,00
2233	Transferaufwand an Unternehmen (mit Finanzunternehmen)	11.300,00	11.300,00	13.206,91
2234	Transferaufwand an Haushalte und Organisationen ohne Erwerbscharakter	32.000,00	56.800,00	28.400,17
2235	Transferaufwand an das Ausland	0,00	0,00	0,00
2236	Investitions- und Tilgungszuschüsse zwischen Unternehmungen und Betrieben der Gebietskörperschaft und der Gebietskörperschaft	0,00	0,00	0,00
2237	Nicht finanzierungswirksamer Transferaufwand	0,00	0,00	0,00
224	Finanzaufwand	225.200,00	196.300,00	181.606,58
2241	Zinsen aus Finanzschulden, Finanzierungsleasing, Forderungskauf und derivativen Finanzinstrumenten mit Grundgeschäft	220.200,00	193.300,00	177.792,96
2242	Zinsen und sonstige Aufwendungen aus derivativen Finanzinstrumenten ohne Grundgeschäft	0,00	0,00	0,00
2243	Gewinnentnahmen von Unternehmungen und marktbestimmten Betrieben der Gebietskörperschaft (innerhalb der Gebietskörperschaft)	0,00	0,00	0,00
2244	Sonstiger Finanzaufwand	5.000,00	3.000,00	3.813,62
2245	Nicht finanzierungswirksamer Finanzaufwand	0,00	0,00	0,00
22	Summe Aufwendungen	10.435.500,00	12.211.100,00	9.437.022,74
SA0	Saldo (0) Nettoergebnis (21 - 22)	34.700,00	-1.338.300,00	920.444,22
230	Entnahmen von Haushaltsrücklagen	0,00	0,00	0,00
2301	Entnahmen von Haushaltsrücklagen	0,00	0,00	0,00
240	Zuweisung an Haushaltsrücklagen	0,00	0,00	0,00
2401	Zuweisung an Haushaltsrücklagen	0,00	0,00	0,00
23	Summe Haushaltsrücklagen	0,00	0,00	0,00
SA00	Nettoergebnis nach Zuweisung und Entnahmen von Haushaltsrücklagen (Saldo 0 +/- SU23)	34.700,00	-1.338.300,00	920.444,22

Finanzierungshaushalt Gesamt 1. und 2. Ebene (Anlage 1b)
- interne Vergütungen enthalten

MVAG	Mittelverwendungs- und aufbringungsgruppen (1. und 2. Ebene)	VA 2023	VA 2022	RA 2021
311	Einzahlungen aus der operativen Verwaltungstätigkeit	9.229.900,00	8.369.400,00	8.471.798,38
3111	Einzahlungen aus eigenen Abgaben	4.350.100,00	4.008.400,00	3.947.915,42
3112	Einzahlungen aus Ertragsanteilen	3.904.000,00	3.451.000,00	3.460.591,29
3113	Einzahlungen aus Gebühren	43.000,00	43.000,00	50.416,74
3114	Einzahlungen aus Leistungen	590.200,00	574.700,00	651.135,09
3115	Einzahlungen aus Besitz und wirtschaftlicher Tätigkeit	81.800,00	81.700,00	78.812,33
3116	Einzahlungen aus Veräußerung von geringwertigen Wirtschaftsgütern (GWG) und sonstige Einzahlungen	260.800,00	210.600,00	282.927,51
312	Einzahlungen aus Transfers (ohne Kapitaltransfers)	1.072.800,00	2.427.700,00	1.761.897,19
3121	Transferzahlungen von Trägern des öffentlichen Rechts	1.029.400,00	2.386.300,00	1.721.290,96
3122	Transferzahlungen von Beteiligungen	0,00	0,00	0,00
3123	Transferzahlungen von Unternehmen (inkl. Finanzunternehmen)	0,00	0,00	0,00
3124	Transferzahlungen von Haushalte und Organisationen ohne Erwerbscharakter	43.400,00	41.400,00	40.606,23
3125	Transferzahlungen vom Ausland	0,00	0,00	0,00
3126	Investitions- und Tilgungszuschüsse zwischen Unternehmungen und Betrieben der Gebietskörperschaft und der Gebietskörperschaft	0,00	0,00	0,00
313	Einzahlungen aus Finanzerträgen	0,00	0,00	9,77
3131	Einzahlungen aus Zinserträgen	0,00	0,00	9,77
3133	Einzahlungen aus Gewinnentnahmen von marktbestimmten Betrieben	0,00	0,00	0,00
3134	Sonstige Einzahlungen aus Finanzerträgen	0,00	0,00	0,00
3135	Einzahlungen aus Dividenden/Gewinnausschüttungen	0,00	0,00	0,00
31	Summe Einzahlungen operative Gebarung	10.302.700,00	10.797.100,00	10.233.705,34
321	Auszahlungen aus Personalaufwand	2.164.900,00	1.871.200,00	1.826.155,12
3211	Auszahlungen für Personalaufwand Bezüge, Nebengebühren, und Mehrleistungsvergütungen)	1.740.700,00	1.517.500,00	1.479.347,48
3212	Auszahlungen für gesetzliche und freiwillige Sozialaufwendungen	417.900,00	347.300,00	339.737,64
3213	Auszahlungen aus sonstigem Personalaufwand	6.300,00	6.400,00	7.070,00
322	Auszahlungen aus Sachaufwand (ohne Transferaufwand)	2.698.600,00	5.218.100,00	2.655.577,82
3221	Auszahlungen für Gebrauchs- und Verbrauchsgüter, Handelswaren	405.600,00	227.700,00	188.375,57
3222	Auszahlungen für Verwaltungs- und Betriebsaufwand	309.900,00	215.100,00	229.103,58
3223	Auszahlungen für Leasing- und Mietaufwand	234.600,00	201.800,00	197.152,85
3224	Auszahlungen für Instandhaltung	609.300,00	3.258.900,00	727.405,31
3225	Sonstige Auszahlungen aus Sachaufwand	1.139.200,00	1.314.600,00	1.313.540,51
323	Auszahlungen aus Transfers (ohne Kapitaltransfers)	3.655.400,00	3.268.000,00	3.090.758,59
3231	Transferzahlungen an Träger des öffentlichen Rechts	3.612.100,00	3.199.900,00	3.049.151,51
3232	Transferzahlungen an Beteiligungen	0,00	0,00	0,00
3233	Transferzahlungen an Unternehmen (inkl. Finanzunternehmen)	11.300,00	11.300,00	13.206,91
3234	Transferzahlungen an Haushalte und Organisationen ohne Erwerbscharakter	32.000,00	56.800,00	28.400,17

MVAG	Mittelverwendungs- und aufbringungsgruppen (1. und 2. Ebene)	VA 2023	VA 2022	RA 2021
3235	Transferzahlungen an das Ausland	0,00	0,00	0,00
3236	Investitions- und Tilgungszuschüsse zwischen Unternehmungen und Betrieben der Gebietskörperschaft und der Gebietskörperschaft	0,00	0,00	0,00
324	Auszahlungen aus Finanzaufwand	225.200,00	196.300,00	181.309,96
3241	Auszahlungen für Zinsaufwand, für Finanzierungsleasing, für Forderungskauf, für Finanzschulden und derivative Finanzinstrumente	220.200,00	193.300,00	177.792,96
3242	Auszahlungen für Zinsen aus derivativen Finanzinstrumenten ohne Grundgeschäft	0,00	0,00	0,00
3243	Auszahlung aus Gewinnentnahmen von marktbestimmten Betrieben	0,00	0,00	0,00
3244	Sonstige Auszahlungen aus Finanzaufwendungen	5.000,00	3.000,00	3.517,00
32	Summe Auszahlungen operative Gebarung	8.744.100,00	10.553.600,00	7.753.801,49
SA1	Saldo (1) Geldfluss aus der Operativen Gebarung (31 – 32)	1.558.600,00	243.500,00	2.479.903,85
331	Einzahlungen aus der Investitionstätigkeit	0,00	0,00	110,00
3311	Einzahlungen aus der Veräußerung von immateriellem Vermögen	0,00	0,00	0,00
3312	Einzahlungen aus der Veräußerung von Grundstücken und Grundstückeinrichtungen	0,00	0,00	110,00
3313	Einzahlungen aus der Veräußerung von Gebäuden und Bauten	0,00	0,00	0,00
3314	Einzahlungen aus der Veräußerung von technischen Anlagen, Fahrzeuge und Maschinen	0,00	0,00	0,00
3315	Einzahlungen aus der Veräußerung von Amts-, Betriebs- und Geschäftsausstattung	0,00	0,00	0,00
3316	Einzahlungen aus der Veräußerung von Kulturgütern	0,00	0,00	0,00
3317	Einzahlungen aus der Veräußerung von Beteiligungen	0,00	0,00	0,00
332	Einzahlungen aus der Rückzahlung von Darlehen sowie gewährten Vorschüssen	2.200,00	2.200,00	400,00
3321	Einzahlungen aus Darlehen an Träger des öffentlichen Rechts	0,00	0,00	0,00
3322	Einzahlungen aus Darlehen an Beteiligungen	0,00	0,00	0,00
3323	Einzahlungen aus Darlehen an Unternehmen und Haushalte	0,00	0,00	0,00
3325	Einzahlungen aus Vorschüssen und Anzahlungen	2.200,00	2.200,00	400,00
333	Einzahlungen aus Kapitaltransfers	1.425.800,00	150.000,00	115.417,86
3331	Kapitaltransferzahlungen von Trägern des öffentlichen Rechts	1.345.200,00	150.000,00	115.417,86
3332	Kapitaltransferzahlungen von Beteiligungen	0,00	0,00	0,00
3333	Kapitaltransferzahlungen von Unternehmen	0,00	0,00	0,00
3334	Kapitaltransferzahlungen von Haushalten und Organisationen ohne Erwerbscharakter	80.600,00	0,00	0,00
3335	Kapitaltransferzahlungen vom Ausland	0,00	0,00	0,00
33	Summe Einzahlungen investive Gebarung	1.428.000,00	152.200,00	115.927,86
341	Auszahlungen aus der Investitionstätigkeit	3.065.500,00	1.485.700,00	1.175.108,89
3411	Auszahlungen für den Erwerb von immateriellem Vermögen	0,00	0,00	0,00
3412	Auszahlungen für den Erwerb von Grundstücken und Grundstückseinrichtungen	2.740.000,00	1.176.700,00	1.168.487,95
3413	Auszahlungen für den Erwerb von Gebäuden und Bauten	320.000,00	284.900,00	5.983,75
3414	Auszahlungen für den Erwerb von technischen Anlagen, Fahrzeuge und Maschinen	0,00	18.600,00	637,19

MVAG	Mittelverwendungs- und aufbringungsgruppen (1. und 2. Ebene)	VA 2023	VA 2022	RA 2021
3415	Auszahlungen für den Erwerb von Amts-, Betriebs- und Geschäftsausstattung	5.500,00	5.500,00	0,00
3416	Auszahlungen für den Erwerb von Kulturgütern	0,00	0,00	0,00
3417	Auszahlungen für den Erwerb von Beteiligungen	0,00	0,00	0,00
342	Auszahlungen von gewährten Darlehen sowie gewährten Vorschüssen	2.200,00	2.200,00	0,00
3421	Auszahlung von Darlehen an Träger des öffentlichen Rechts	0,00	0,00	0,00
3422	Auszahlung von Darlehen an Beteiligungen	0,00	0,00	0,00
3423	Auszahlung von Darlehen an Unternehmen und Haushalte	0,00	0,00	0,00
3425	Auszahlungen von Vorschüssen und Anzahlungen	2.200,00	2.200,00	0,00
343	Auszahlungen aus Kapitaltransfers	0,00	0,00	0,00
3431	Kapitaltransferzahlungen an Träger des öffentlichen Rechts	0,00	0,00	0,00
3432	Kapitaltransferzahlungen an Beteiligungen	0,00	0,00	0,00
3433	Kapitaltransferzahlungen an Unternehmen (Finanzunternehmen)	0,00	0,00	0,00
3434	Kapitaltransferzahlungen an Haushalte und Organisationen ohne Erwerbscharakter	0,00	0,00	0,00
3435	Kapitaltransferzahlungen an das Ausland	0,00	0,00	0,00
34	Summe Auszahlungen investive Gebarung	3.067.700,00	1.487.900,00	1.175.108,89
SA2	Saldo (2) Geldfluss aus der Investiven Gebarung (33 – 34)	-1.639.700,00	-1.335.700,00	-1.059.181,03
SA3	Saldo (3) Nettofinanzierungssaldo (Saldo 1 + Saldo 2)	-81.100,00	-1.092.200,00	1.420.722,82
351	Einzahlungen aus der Aufnahme von Finanzschulden	1.399.900,00	2.685.900,00	625.000,00
3511	Einzahlungen aus empfangenen Darlehen von öffentlichen Körperschaften und Rechtsträgern	0,00	0,00	0,00
3512	Einzahlungen aus empfangenen Darlehen von Beteiligungen	0,00	0,00	0,00
3513	Einzahlungen aus empfangenen Darlehen von Unternehmen und privaten Haushalten	0,00	0,00	0,00
3514	Einzahlungen aus Finanzschulden (Finanzunternehmen)	1.399.900,00	2.685.900,00	625.000,00
353	Einzahlungen infolge eines Kapitaltausch bei derivativen Finanzinstrumenten mit Grundgeschäft	0,00	0,00	0,00
3530	Einzahlungen infolge eines Kapitaltausch bei derivativen Finanzinstrumenten mit Grundgeschäft	0,00	0,00	0,00
355	Einzahlungen aus dem Abgang von Finanzinstrumenten	0,00	0,00	0,00
3550	Einzahlungen aus dem Abgang von Finanzinstrumenten	0,00	0,00	0,00
35	Summe Einzahlungen aus der Finanzierungstätigkeit	1.399.900,00	2.685.900,00	625.000,00
361	Auszahlungen aus der Tilgung von Finanzschulden	1.550.600,00	1.593.700,00	1.662.800,64
3611	Auszahlungen aus empfangenen Darlehen von öffentlichen Körperschaften und Rechtsträgern	4.100,00	3.700,00	3.640,58
3612	Auszahlungen aus empfangenen Darlehen von Beteiligungen	0,00	0,00	0,00
3613	Auszahlungen aus empfangenen Darlehen von Unternehmen und privaten Haushalten	0,00	0,00	0,00
3614	Auszahlungen aus Finanzschulden	1.411.200,00	1.455.800,00	1.485.008,96

MVAG	Mittelverwendungs- und aufbringungsgruppen (1. und 2. Ebene)	VA 2023	VA 2022	RA 2021
3615	Auszahlung aus der Rückzahlung von Leasingverbindlichkeiten	135.300,00	134.200,00	174.151,10
363	Auszahlungen infolge eines Kapitaltausch bei derivativen Finanzinstrumenten mit Grundgeschäft	0,00	0,00	0,00
3630	Auszahlungen infolge eines Kapitaltausch bei derivativen Finanzinstrumenten mit Grundgeschäft	0,00	0,00	0,00
365	Auszahlungen für den Erwerb von Finanzinstrumenten	0,00	0,00	0,00
3650	Auszahlungen für den Erwerb von Finanzinstrumenten	0,00	0,00	0,00
36	Summe Auszahlungen aus der Finanzierungstätigkeit	1.550.600,00	1.593.700,00	1.662.800,64
SA4	Saldo (4) Geldfluss aus der Finanzierungstätigkeit (35 – 36)	-150.700,00	1.092.200,00	-1.037.800,64
SA5	Saldo (5) Geldfluss aus der voranschlagswirksamen Gebarung (Saldo 3 + Saldo 4)	-231.800,00	0,00	382.922,18

Ergebnishaushalt Bereichsbudget 1. und 2. Ebene (Anlage 1a)

Vertretungskörper und allgemeine Verwaltung (Gruppe 0)

MVAG	Mittelverwendungs- und -aufbringungsgruppen (1. und 2. Ebene)	VA 2023	VA 2022	RA 2021
211	Erträge aus der operativen Verwaltungstätigkeit	123.800,00	96.900,00	111.745,91
2111	Erträge aus eigenen Abgaben	0,00	0,00	0,00
2112	Erträge aus Ertragsanteilen	0,00	0,00	0,00
2113	Erträge aus Gebühren	0,00	0,00	0,00
2114	Erträge aus Leistungen	35.100,00	35.100,00	55.277,96
2115	Erträge aus Besitz und wirtschaftlicher Tätigkeit	2.100,00	2.100,00	2.716,69
2116	Erträge aus Veräußerung und sonstige Erträge	59.700,00	59.700,00	53.751,26
2117	Nicht finanzierungswirksame operative Erträge	26.900,00	0,00	0,00
212	Erträge aus Transfers	37.400,00	35.400,00	34.781,23
2121	Transferertrag von Trägern des öffentlichen Rechts	0,00	0,00	0,00
2122	Transferertrag von Beteiligungen	0,00	0,00	0,00
2123	Transferertrag von Unternehmen (mit Finanzunternehmen)	0,00	0,00	0,00
2124	Transferertrag von Haushalten und Organisationen ohne Erwerbscharakter	37.400,00	35.400,00	34.781,23
2125	Transferertrag vom Ausland	0,00	0,00	0,00
2126	Investitions- und Tilgungszuschüsse zwischen Unternehmungen und Betrieben der Gebietskörperschaft und der Gebietskörperschaft	0,00	0,00	0,00
2127	Nicht finanzierungswirksamer Transferertrag	0,00	0,00	0,00
213	Finanzerträge	0,00	0,00	0,00
2131	Erträge aus Zinsen	0,00	0,00	0,00
2132	Erträge aus Zinsen aus derivativen Finanzinstrumenten ohne Grundgeschäft	0,00	0,00	0,00
2133	Erträge aus Gewinnentnahmen von marktbestimmten Betrieben	0,00	0,00	0,00
2134	Sonstige Finanzerträge	0,00	0,00	0,00
2135	Erträge aus Dividenden/Gewinnausschüttungen	0,00	0,00	0,00
2136	Sonstige nicht finanzierungswirksame Finanzerträge	0,00	0,00	0,00
21	Summe Erträge	161.200,00	132.300,00	146.527,14
221	Personalaufwand	531.000,00	413.900,00	414.845,61
2211	Personalaufwand (Bezüge, Nebengeb., Mehrleistungen)	404.200,00	331.300,00	332.913,16
2212	Gesetzlicher und freiwilliger Sozialaufwand	116.600,00	72.500,00	71.580,40
2213	Sonstiger Personalaufwand	1.100,00	1.200,00	1.049,00
2214	Nicht finanzierungswirksamer Personalaufwand	9.100,00	8.900,00	9.303,05
222	Sachaufwand (ohne Transferaufwand)	443.000,00	381.000,00	364.432,69
2221	Gebrauchs- und Verbrauchsgüter, Handelswaren	83.200,00	45.700,00	30.204,69
2222	Verwaltungs- und Betriebsaufwand	40.000,00	37.500,00	39.852,05

Vertretungskörper und allgemeine Verwaltung (Gruppe 0)

MVAG	Mittelverwendungs- und -aufbringungsgruppen (1. und 2. Ebene)	VA 2023	VA 2022	RA 2021
2223	Leasing- und Mietaufwand	49.200,00	36.400,00	34.933,92
2224	Instandhaltung	18.200,00	18.800,00	37.560,83
2225	Sonstiger Sachaufwand	252.400,00	242.600,00	221.881,20
2226	Nicht finanzierungswirksamer Sachaufwand	0,00	0,00	0,00
223	Transferaufwand (laufende Transfers und Kapitaltransfers)	291.800,00	285.900,00	269.707,46
2231	Transferaufwand an Träger des öffentlichen Rechts	281.300,00	250.600,00	262.773,76
2232	Transferaufwand an Beteiligungen	0,00	0,00	0,00
2233	Transferaufwand an Unternehmen (mit Finanzunternehmen)	0,00	0,00	0,00
2234	Transferaufwand an Haushalte und Organisationen ohne Erwerbscharakter	10.500,00	35.300,00	6.933,70
2235	Transferaufwand an das Ausland	0,00	0,00	0,00
2236	Investitions- und Tilgungszuschüsse zwischen Unternehmungen und Betrieben der Gebietskörperschaft und der Gebietskörperschaft	0,00	0,00	0,00
2237	Nicht finanzierungswirksamer Transferaufwand	0,00	0,00	0,00
224	Finanzaufwand	0,00	0,00	0,00
2241	Zinsen aus Finanzschulden, Finanzierungsleasing, Forderungskauf und derivativen Finanzinstrumenten mit Grundgeschäft	0,00	0,00	0,00
2242	Zinsen und sonstige Aufwendungen aus derivativen Finanzinstrumenten ohne Grundgeschäft	0,00	0,00	0,00
2243	Gewinnentnahmen von Unternehmungen und marktbestimmten Betrieben der Gebietskörperschaft (innerhalb der Gebietskörperschaft)	0,00	0,00	0,00
2244	Sonstiger Finanzaufwand	0,00	0,00	0,00
2245	Nicht finanzierungswirksamer Finanzaufwand	0,00	0,00	0,00
22	Summe Aufwendungen	1.265.800,00	1.080.800,00	1.048.985,76
SA0	Saldo (0) Nettoergebnis (21 - 22)	-1.104.600,00	-948.500,00	-902.458,62
230	Entnahmen von Haushaltsrücklagen	0,00	0,00	0,00
2301	Entnahmen von Haushaltsrücklagen	0,00	0,00	0,00
240	Zuweisung an Haushaltsrücklagen	0,00	0,00	0,00
2401	Zuweisung an Haushaltsrücklagen	0,00	0,00	0,00
23	Summe Haushaltsrücklagen	0,00	0,00	0,00
SA00	Nettoergebnis nach Zuweisung und Entnahmen von Haushaltsrücklagen (Saldo 0 +/- SU23)	-1.104.600,00	-948.500,00	-902.458,62

Öffentliche Ordnung und Sicherheit (Gruppe 1)

MVAG	Mittelverwendungs- und -aufbringungsgruppen (1. und 2. Ebene)	VA 2023	VA 2022	RA 2021
211	Erträge aus der operativen Verwaltungstätigkeit	30.200,00	48.700,00	34.747,53
2111	Erträge aus eigenen Abgaben	0,00	0,00	0,00
2112	Erträge aus Ertragsanteilen	0,00	0,00	0,00
2113	Erträge aus Gebühren	0,00	0,00	0,00
2114	Erträge aus Leistungen	17.000,00	17.000,00	17.228,92
2115	Erträge aus Besitz und wirtschaftlicher Tätigkeit	13.200,00	13.100,00	13.018,61
2116	Erträge aus Veräußerung und sonstige Erträge	0,00	18.600,00	4.500,00
2117	Nicht finanzierungswirksame operative Erträge	0,00	0,00	0,00
212	Erträge aus Transfers	3.200,00	123.200,00	2.847,35
2121	Transferertrag von Trägern des öffentlichen Rechts	3.200,00	123.200,00	2.847,35
2122	Transferertrag von Beteiligungen	0,00	0,00	0,00
2123	Transferertrag von Unternehmen (mit Finanzunternehmen)	0,00	0,00	0,00
2124	Transferertrag von Haushalten und Organisationen ohne Erwerbscharakter	0,00	0,00	0,00
2125	Transferertrag vom Ausland	0,00	0,00	0,00
2126	Investitions- und Tilgungszuschüsse zwischen Unternehmungen und Betrieben der Gebietskörperschaft und der Gebietskörperschaft	0,00	0,00	0,00
2127	Nicht finanzierungswirksamer Transferertrag	0,00	0,00	0,00
213	Finanzerträge	0,00	0,00	0,00
2131	Erträge aus Zinsen	0,00	0,00	0,00
2132	Erträge aus Zinsen aus derivativen Finanzinstrumenten ohne Grundgeschäft	0,00	0,00	0,00
2133	Erträge aus Gewinnentnahmen von marktbestimmten Betrieben	0,00	0,00	0,00
2134	Sonstige Finanzerträge	0,00	0,00	0,00
2135	Erträge aus Dividenden/Gewinnausschüttungen	0,00	0,00	0,00
2136	Sonstige nicht finanzierungswirksame Finanzerträge	0,00	0,00	0,00
21	Summe Erträge	33.400,00	171.900,00	37.594,88
221	Personalaufwand	0,00	0,00	0,00
2211	Personalaufwand (Bezüge, Nebengeb., Mehrleistungen)	0,00	0,00	0,00
2212	Gesetzlicher und freiwilliger Sozialaufwand	0,00	0,00	0,00
2213	Sonstiger Personalaufwand	0,00	0,00	0,00
2214	Nicht finanzierungswirksamer Personalaufwand	0,00	0,00	0,00
222	Sachaufwand (ohne Transferaufwand)	131.400,00	448.300,00	120.318,60
2221	Gebrauchs- und Verbrauchsgüter, Handelswaren	14.500,00	5.300,00	3.613,35
2222	Verwaltungs- und Betriebsaufwand	39.300,00	35.500,00	36.964,52

Öffentliche Ordnung und Sicherheit (Gruppe 1)

MVAG	Mittelverwendungs- und -aufbringungsgruppen (1. und 2. Ebene)	VA 2023	VA 2022	RA 2021
2223	Leasing- und Mietaufwand	17.000,00	17.000,00	16.071,72
2224	Instandhaltung	8.300,00	348.300,00	10.344,79
2225	Sonstiger Sachaufwand	4.900,00	5.900,00	9.461,73
2226	Nicht finanzierungswirksamer Sachaufwand	47.400,00	36.300,00	43.862,49
223	Transferaufwand (laufende Transfers und Kapitaltransfers)	30.600,00	77.600,00	19.016,65
2231	Transferaufwand an Träger des öffentlichen Rechts	30.600,00	77.600,00	19.016,65
2232	Transferaufwand an Beteiligungen	0,00	0,00	0,00
2233	Transferaufwand an Unternehmen (mit Finanzunternehmen)	0,00	0,00	0,00
2234	Transferaufwand an Haushalte und Organisationen ohne Erwerbscharakter	0,00	0,00	0,00
2235	Transferaufwand an das Ausland	0,00	0,00	0,00
2236	Investitions- und Tilgungszuschüsse zwischen Unternehmungen und Betrieben der Gebietskörperschaft und der Gebietskörperschaft	0,00	0,00	0,00
2237	Nicht finanzierungswirksamer Transferaufwand	0,00	0,00	0,00
224	Finanzaufwand	5.600,00	4.600,00	4.034,65
2241	Zinsen aus Finanzschulden, Finanzierungsleasing, Forderungskauf und derivativen Finanzinstrumenten mit Grundgeschäft	5.600,00	4.600,00	4.034,65
2242	Zinsen und sonstige Aufwendungen aus derivativen Finanzinstrumenten ohne Grundgeschäft	0,00	0,00	0,00
2243	Gewinnentnahmen von Unternehmungen und marktbestimmten Betrieben der Gebietskörperschaft (innerhalb der Gebietskörperschaft)	0,00	0,00	0,00
2244	Sonstiger Finanzaufwand	0,00	0,00	0,00
2245	Nicht finanzierungswirksamer Finanzaufwand	0,00	0,00	0,00
22	Summe Aufwendungen	167.600,00	530.500,00	143.369,90
SA0	Saldo (0) Nettoergebnis (21 - 22)	-134.200,00	-358.600,00	-105.775,02
230	Entnahmen von Haushaltsrücklagen	0,00	0,00	0,00
2301	Entnahmen von Haushaltsrücklagen	0,00	0,00	0,00
240	Zuweisung an Haushaltsrücklagen	0,00	0,00	0,00
2401	Zuweisung an Haushaltsrücklagen	0,00	0,00	0,00
23	Summe Haushaltsrücklagen	0,00	0,00	0,00
SA00	Nettoergebnis nach Zuweisung und Entnahmen von Haushaltsrücklagen (Saldo 0 +/- SU23)	-134.200,00	-358.600,00	-105.775,02

Unterricht, Erziehung, Sport und Wissenschaft (Gruppe 2)

MVAG	Mittelverwendungs- und -aufbringungsgruppen (1. und 2. Ebene)	VA 2023	VA 2022	RA 2021
211	Erträge aus der operativen Verwaltungstätigkeit	233.500,00	122.000,00	195.736,97
2111	Erträge aus eigenen Abgaben	0,00	0,00	0,00
2112	Erträge aus Ertragsanteilen	0,00	0,00	0,00
2113	Erträge aus Gebühren	0,00	0,00	0,00
2114	Erträge aus Leistungen	47.600,00	45.100,00	54.770,04
2115	Erträge aus Besitz und wirtschaftlicher Tätigkeit	4.500,00	4.500,00	4.178,75
2116	Erträge aus Veräußerung und sonstige Erträge	144.100,00	72.400,00	136.788,18
2117	Nicht finanzierungswirksame operative Erträge	37.300,00	0,00	0,00
212	Erträge aus Transfers	1.700,00	438.700,00	5.125,47
2121	Transferertrag von Trägern des öffentlichen Rechts	1.700,00	438.700,00	5.125,47
2122	Transferertrag von Beteiligungen	0,00	0,00	0,00
2123	Transferertrag von Unternehmen (mit Finanzunternehmen)	0,00	0,00	0,00
2124	Transferertrag von Haushalten und Organisationen ohne Erwerbscharakter	0,00	0,00	0,00
2125	Transferertrag vom Ausland	0,00	0,00	0,00
2126	Investitions- und Tilgungszuschüsse zwischen Unternehmungen und Betrieben der Gebietskörperschaft und der Gebietskörperschaft	0,00	0,00	0,00
2127	Nicht finanzierungswirksamer Transferertrag	0,00	0,00	0,00
213	Finanzerträge	0,00	0,00	0,00
2131	Erträge aus Zinsen	0,00	0,00	0,00
2132	Erträge aus Zinsen aus derivativen Finanzinstrumenten ohne Grundgeschäft	0,00	0,00	0,00
2133	Erträge aus Gewinnentnahmen von marktbestimmten Betrieben	0,00	0,00	0,00
2134	Sonstige Finanzerträge	0,00	0,00	0,00
2135	Erträge aus Dividenden/Gewinnausschüttungen	0,00	0,00	0,00
2136	Sonstige nicht finanzierungswirksame Finanzerträge	0,00	0,00	0,00
21	Summe Erträge	235.200,00	560.700,00	200.862,44
221	Personalaufwand	668.300,00	635.100,00	595.775,09
2211	Personalaufwand (Bezüge, Nebengeb., Mehrleistungen)	518.800,00	489.500,00	455.471,89
2212	Gesetzlicher und freiwilliger Sozialaufwand	125.700,00	125.200,00	119.060,03
2213	Sonstiger Personalaufwand	2.400,00	2.400,00	3.080,00
2214	Nicht finanzierungswirksamer Personalaufwand	21.400,00	18.000,00	18.163,17
222	Sachaufwand (ohne Transferaufwand)	426.500,00	1.288.900,00	572.226,82
2221	Gebrauchs- und Verbrauchsgüter, Handelswaren	138.200,00	76.700,00	64.870,86
2222	Verwaltungs- und Betriebsaufwand	52.900,00	41.700,00	49.634,48

Unterricht, Erziehung, Sport und Wissenschaft (Gruppe 2)

MVAG	Mittelverwendungs- und -aufbringungsgruppen (1. und 2. Ebene)	VA 2023	VA 2022	RA 2021
2223	Leasing- und Mietaufwand	400,00	400,00	316,28
2224	Instandhaltung	41.900,00	831.900,00	54.258,42
2225	Sonstiger Sachaufwand	116.800,00	274.400,00	339.280,37
2226	Nicht finanzierungswirksamer Sachaufwand	76.300,00	63.800,00	63.866,41
223	Transferaufwand (laufende Transfers und Kapitaltransfers)	549.600,00	316.600,00	301.283,86
2231	Transferaufwand an Träger des öffentlichen Rechts	546.900,00	313.900,00	298.583,86
2232	Transferaufwand an Beteiligungen	0,00	0,00	0,00
2233	Transferaufwand an Unternehmen (mit Finanzunternehmen)	0,00	0,00	0,00
2234	Transferaufwand an Haushalte und Organisationen ohne Erwerbscharakter	2.700,00	2.700,00	2.700,00
2235	Transferaufwand an das Ausland	0,00	0,00	0,00
2236	Investitions- und Tilgungszuschüsse zwischen Unternehmungen und Betrieben der Gebietskörperschaft und der Gebietskörperschaft	0,00	0,00	0,00
2237	Nicht finanzierungswirksamer Transferaufwand	0,00	0,00	0,00
224	Finanzaufwand	5.500,00	1.700,00	1.868,00
2241	Zinsen aus Finanzschulden, Finanzierungsleasing, Forderungskauf und derivativen Finanzinstrumenten mit Grundgeschäft	5.500,00	1.700,00	1.868,00
2242	Zinsen und sonstige Aufwendungen aus derivativen Finanzinstrumenten ohne Grundgeschäft	0,00	0,00	0,00
2243	Gewinnentnahmen von Unternehmungen und marktbestimmten Betrieben der Gebietskörperschaft (innerhalb der Gebietskörperschaft)	0,00	0,00	0,00
2244	Sonstiger Finanzaufwand	0,00	0,00	0,00
2245	Nicht finanzierungswirksamer Finanzaufwand	0,00	0,00	0,00
22	Summe Aufwendungen	1.649.900,00	2.242.300,00	1.471.153,77
SA0	Saldo (0) Nettoergebnis (21 - 22)	-1.414.700,00	-1.681.600,00	-1.270.291,33
230	Entnahmen von Haushaltsrücklagen	0,00	0,00	0,00
2301	Entnahmen von Haushaltsrücklagen	0,00	0,00	0,00
240	Zuweisung an Haushaltsrücklagen	0,00	0,00	0,00
2401	Zuweisung an Haushaltsrücklagen	0,00	0,00	0,00
23	Summe Haushaltsrücklagen	0,00	0,00	0,00
SA00	Nettoergebnis nach Zuweisung und Entnahmen von Haushaltsrücklagen (Saldo 0 +/- SU23)	-1.414.700,00	-1.681.600,00	-1.270.291,33

Kunst, Kultur und Kultus (Gruppe 3)

MVAG	Mittelverwendungs- und -aufbringungsgruppen (1. und 2. Ebene)	VA 2023	VA 2022	RA 2021
211	Erträge aus der operativen Verwaltungstätigkeit	14.400,00	14.900,00	1.335,88
2111	Erträge aus eigenen Abgaben	0,00	0,00	0,00
2112	Erträge aus Ertragsanteilen	0,00	0,00	0,00
2113	Erträge aus Gebühren	0,00	0,00	0,00
2114	Erträge aus Leistungen	4.100,00	4.100,00	582,88
2115	Erträge aus Besitz und wirtschaftlicher Tätigkeit	0,00	0,00	0,00
2116	Erträge aus Veräußerung und sonstige Erträge	10.300,00	10.800,00	753,00
2117	Nicht finanzierungswirksame operative Erträge	0,00	0,00	0,00
212	Erträge aus Transfers	0,00	30.000,00	0,00
2121	Transferertrag von Trägern des öffentlichen Rechts	0,00	30.000,00	0,00
2122	Transferertrag von Beteiligungen	0,00	0,00	0,00
2123	Transferertrag von Unternehmen (mit Finanzunternehmen)	0,00	0,00	0,00
2124	Transferertrag von Haushalten und Organisationen ohne Erwerbscharakter	0,00	0,00	0,00
2125	Transferertrag vom Ausland	0,00	0,00	0,00
2126	Investitions- und Tilgungszuschüsse zwischen Unternehmungen und Betrieben der Gebietskörperschaft und der Gebietskörperschaft	0,00	0,00	0,00
2127	Nicht finanzierungswirksamer Transferertrag	0,00	0,00	0,00
213	Finanzerträge	0,00	0,00	0,00
2131	Erträge aus Zinsen	0,00	0,00	0,00
2132	Erträge aus Zinsen aus derivativen Finanzinstrumenten ohne Grundgeschäft	0,00	0,00	0,00
2133	Erträge aus Gewinnentnahmen von marktbestimmten Betrieben	0,00	0,00	0,00
2134	Sonstige Finanzerträge	0,00	0,00	0,00
2135	Erträge aus Dividenden/Gewinnausschüttungen	0,00	0,00	0,00
2136	Sonstige nicht finanzierungswirksame Finanzerträge	0,00	0,00	0,00
21	Summe Erträge	14.400,00	44.900,00	1.335,88
221	Personalaufwand	4.200,00	3.700,00	3.532,05
2211	Personalaufwand (Bezüge, Nebengeb., Mehrleistungen)	3.300,00	3.500,00	2.926,17
2212	Gesetzlicher und freiwilliger Sozialaufwand	900,00	200,00	605,88
2213	Sonstiger Personalaufwand	0,00	0,00	0,00
2214	Nicht finanzierungswirksamer Personalaufwand	0,00	0,00	0,00
222	Sachaufwand (ohne Transferaufwand)	83.500,00	198.200,00	65.519,88
2221	Gebrauchs- und Verbrauchsgüter, Handelswaren	500,00	500,00	3.896,90
2222	Verwaltungs- und Betriebsaufwand	1.600,00	1.300,00	1.139,80

Kunst, Kultur und Kultus (Gruppe 3)

MVAG	Mittelverwendungs- und -aufbringungsgruppen (1. und 2. Ebene)	VA 2023	VA 2022	RA 2021
2223	Leasing- und Mietaufwand	7.600,00	7.600,00	7.223,97
2224	Instandhaltung	700,00	100.700,00	1.029,59
2225	Sonstiger Sachaufwand	73.100,00	88.100,00	52.229,62
2226	Nicht finanzierungswirksamer Sachaufwand	0,00	0,00	0,00
223	Transferaufwand (laufende Transfers und Kapitaltransfers)	124.900,00	114.800,00	78.989,00
2231	Transferaufwand an Träger des öffentlichen Rechts	124.900,00	114.800,00	78.989,00
2232	Transferaufwand an Beteiligungen	0,00	0,00	0,00
2233	Transferaufwand an Unternehmen (mit Finanzunternehmen)	0,00	0,00	0,00
2234	Transferaufwand an Haushalte und Organisationen ohne Erwerbscharakter	0,00	0,00	0,00
2235	Transferaufwand an das Ausland	0,00	0,00	0,00
2236	Investitions- und Tilgungszuschüsse zwischen Unternehmungen und Betrieben der Gebietskörperschaft und der Gebietskörperschaft	0,00	0,00	0,00
2237	Nicht finanzierungswirksamer Transferaufwand	0,00	0,00	0,00
224	Finanzaufwand	0,00	0,00	0,00
2241	Zinsen aus Finanzschulden, Finanzierungsleasing, Forderungskauf und derivativen Finanzinstrumenten mit Grundgeschäft	0,00	0,00	0,00
2242	Zinsen und sonstige Aufwendungen aus derivativen Finanzinstrumenten ohne Grundgeschäft	0,00	0,00	0,00
2243	Gewinnentnahmen von Unternehmungen und marktbestimmten Betrieben der Gebietskörperschaft (innerhalb der Gebietskörperschaft)	0,00	0,00	0,00
2244	Sonstiger Finanzaufwand	0,00	0,00	0,00
2245	Nicht finanzierungswirksamer Finanzaufwand	0,00	0,00	0,00
22	Summe Aufwendungen	212.600,00	316.700,00	148.040,93
SA0	Saldo (0) Nettoergebnis (21 - 22)	-198.200,00	-271.800,00	-146.705,05
230	Entnahmen von Haushaltsrücklagen	0,00	0,00	0,00
2301	Entnahmen von Haushaltsrücklagen	0,00	0,00	0,00
240	Zuweisung an Haushaltsrücklagen	0,00	0,00	0,00
2401	Zuweisung an Haushaltsrücklagen	0,00	0,00	0,00
23	Summe Haushaltsrücklagen	0,00	0,00	0,00
SA00	Nettoergebnis nach Zuweisung und Entnahmen von Haushaltsrücklagen (Saldo 0 +/- SU23)	-198.200,00	-271.800,00	-146.705,05

Soziale Wohlfahrt und Wohnbauförderung (Gruppe 4)

MVAG	Mittelverwendungs- und -aufbringungsgruppen (1. und 2. Ebene)	VA 2023	VA 2022	RA 2021
211	Erträge aus der operativen Verwaltungstätigkeit	136.200,00	124.200,00	136.059,98
2111	Erträge aus eigenen Abgaben	5.000,00	0,00	0,00
2112	Erträge aus Ertragsanteilen	0,00	0,00	0,00
2113	Erträge aus Gebühren	0,00	0,00	0,00
2114	Erträge aus Leistungen	131.200,00	124.200,00	136.059,98
2115	Erträge aus Besitz und wirtschaftlicher Tätigkeit	0,00	0,00	0,00
2116	Erträge aus Veräußerung und sonstige Erträge	0,00	0,00	0,00
2117	Nicht finanzierungswirksame operative Erträge	0,00	0,00	0,00
212	Erträge aus Transfers	5.000,00	0,00	0,00
2121	Transferertrag von Trägern des öffentlichen Rechts	5.000,00	0,00	0,00
2122	Transferertrag von Beteiligungen	0,00	0,00	0,00
2123	Transferertrag von Unternehmen (mit Finanzunternehmen)	0,00	0,00	0,00
2124	Transferertrag von Haushalten und Organisationen ohne Erwerbscharakter	0,00	0,00	0,00
2125	Transferertrag vom Ausland	0,00	0,00	0,00
2126	Investitions- und Tilgungszuschüsse zwischen Unternehmungen und Betrieben der Gebietskörperschaft und der Gebietskörperschaft	0,00	0,00	0,00
2127	Nicht finanzierungswirksamer Transferertrag	0,00	0,00	0,00
213	Finanzerträge	0,00	0,00	0,00
2131	Erträge aus Zinsen	0,00	0,00	0,00
2132	Erträge aus Zinsen aus derivativen Finanzinstrumenten ohne Grundgeschäft	0,00	0,00	0,00
2133	Erträge aus Gewinnentnahmen von marktbestimmten Betrieben	0,00	0,00	0,00
2134	Sonstige Finanzerträge	0,00	0,00	0,00
2135	Erträge aus Dividenden/Gewinnausschüttungen	0,00	0,00	0,00
2136	Sonstige nicht finanzierungswirksame Finanzerträge	0,00	0,00	0,00
21	Summe Erträge	141.200,00	124.200,00	136.059,98
221	Personalaufwand	58.500,00	46.400,00	59.722,69
2211	Personalaufwand (Bezüge, Nebengeb., Mehrleistungen)	46.000,00	36.300,00	47.084,75
2212	Gesetzlicher und freiwilliger Sozialaufwand	11.600,00	9.300,00	11.813,71
2213	Sonstiger Personalaufwand	200,00	200,00	301,25
2214	Nicht finanzierungswirksamer Personalaufwand	700,00	600,00	522,98
222	Sachaufwand (ohne Transferaufwand)	128.500,00	109.200,00	114.785,06
2221	Gebrauchs- und Verbrauchsgüter, Handelswaren	7.600,00	6.200,00	7.055,24
2222	Verwaltungs- und Betriebsaufwand	9.200,00	5.900,00	4.295,14

Soziale Wohlfahrt und Wohnbauförderung (Gruppe 4)

MVAG	Mittelverwendungs- und -aufbringungsgruppen (1. und 2. Ebene)	VA 2023	VA 2022	RA 2021
2223	Leasing- und Mietaufwand	12.700,00	12.700,00	12.015,17
2224	Instandhaltung	2.300,00	2.300,00	2.576,10
2225	Sonstiger Sachaufwand	94.100,00	82.100,00	88.843,41
2226	Nicht finanzierungswirksamer Sachaufwand	2.600,00	0,00	0,00
223	Transferaufwand (laufende Transfers und Kapitaltransfers)	905.500,00	906.500,00	864.937,13
2231	Transferaufwand an Träger des öffentlichen Rechts	886.700,00	887.700,00	846.706,91
2232	Transferaufwand an Beteiligungen	0,00	0,00	0,00
2233	Transferaufwand an Unternehmen (mit Finanzunternehmen)	0,00	0,00	0,00
2234	Transferaufwand an Haushalte und Organisationen ohne Erwerbscharakter	18.800,00	18.800,00	18.230,22
2235	Transferaufwand an das Ausland	0,00	0,00	0,00
2236	Investitions- und Tilgungszuschüsse zwischen Unternehmungen und Betrieben der Gebietskörperschaft und der Gebietskörperschaft	0,00	0,00	0,00
2237	Nicht finanzierungswirksamer Transferaufwand	0,00	0,00	0,00
224	Finanzaufwand	0,00	0,00	0,00
2241	Zinsen aus Finanzschulden, Finanzierungsleasing, Forderungskauf und derivativen Finanzinstrumenten mit Grundgeschäft	0,00	0,00	0,00
2242	Zinsen und sonstige Aufwendungen aus derivativen Finanzinstrumenten ohne Grundgeschäft	0,00	0,00	0,00
2243	Gewinnentnahmen von Unternehmungen und marktbestimmten Betrieben der Gebietskörperschaft (innerhalb der Gebietskörperschaft)	0,00	0,00	0,00
2244	Sonstiger Finanzaufwand	0,00	0,00	0,00
2245	Nicht finanzierungswirksamer Finanzaufwand	0,00	0,00	0,00
22	Summe Aufwendungen	1.092.500,00	1.062.100,00	1.039.444,88
SA0	Saldo (0) Nettoergebnis (21 - 22)	-951.300,00	-937.900,00	-903.384,90
230	Entnahmen von Haushaltsrücklagen	0,00	0,00	0,00
2301	Entnahmen von Haushaltsrücklagen	0,00	0,00	0,00
240	Zuweisung an Haushaltsrücklagen	0,00	0,00	0,00
2401	Zuweisung an Haushaltsrücklagen	0,00	0,00	0,00
23	Summe Haushaltsrücklagen	0,00	0,00	0,00
SA00	Nettoergebnis nach Zuweisung und Entnahmen von Haushaltsrücklagen (Saldo 0 +/- SU23)	-951.300,00	-937.900,00	-903.384,90

Gesundheit (Gruppe 5)

MVAG	Mittelverwendungs- und -aufbringungsgruppen (1. und 2. Ebene)	VA 2023	VA 2022	RA 2021
211	Erträge aus der operativen Verwaltungstätigkeit	500,00	500,00	8.286,54
2111	Erträge aus eigenen Abgaben	0,00	0,00	0,00
2112	Erträge aus Ertragsanteilen	0,00	0,00	0,00
2113	Erträge aus Gebühren	0,00	0,00	0,00
2114	Erträge aus Leistungen	500,00	500,00	8.286,54
2115	Erträge aus Besitz und wirtschaftlicher Tätigkeit	0,00	0,00	0,00
2116	Erträge aus Veräußerung und sonstige Erträge	0,00	0,00	0,00
2117	Nicht finanzierungswirksame operative Erträge	0,00	0,00	0,00
212	Erträge aus Transfers	0,00	0,00	100,00
2121	Transferertrag von Trägern des öffentlichen Rechts	0,00	0,00	0,00
2122	Transferertrag von Beteiligungen	0,00	0,00	0,00
2123	Transferertrag von Unternehmen (mit Finanzunternehmen)	0,00	0,00	0,00
2124	Transferertrag von Haushalten und Organisationen ohne Erwerbscharakter	0,00	0,00	100,00
2125	Transferertrag vom Ausland	0,00	0,00	0,00
2126	Investitions- und Tilgungszuschüsse zwischen Unternehmungen und Betrieben der Gebietskörperschaft und der Gebietskörperschaft	0,00	0,00	0,00
2127	Nicht finanzierungswirksamer Transferertrag	0,00	0,00	0,00
213	Finanzerträge	0,00	0,00	0,00
2131	Erträge aus Zinsen	0,00	0,00	0,00
2132	Erträge aus Zinsen aus derivativen Finanzinstrumenten ohne Grundgeschäft	0,00	0,00	0,00
2133	Erträge aus Gewinnentnahmen von marktbestimmten Betrieben	0,00	0,00	0,00
2134	Sonstige Finanzerträge	0,00	0,00	0,00
2135	Erträge aus Dividenden/Gewinnausschüttungen	0,00	0,00	0,00
2136	Sonstige nicht finanzierungswirksame Finanzerträge	0,00	0,00	0,00
21	Summe Erträge	500,00	500,00	8.386,54
221	Personalaufwand	9.600,00	9.400,00	9.477,44
2211	Personalaufwand (Bezüge, Nebengeb., Mehrleistungen)	8.600,00	8.400,00	8.228,40
2212	Gesetzlicher und freiwilliger Sozialaufwand	1.000,00	1.000,00	1.249,04
2213	Sonstiger Personalaufwand	0,00	0,00	0,00
2214	Nicht finanzierungswirksamer Personalaufwand	0,00	0,00	0,00
222	Sachaufwand (ohne Transferaufwand)	25.400,00	23.400,00	30.867,98
2221	Gebrauchs- und Verbrauchsgüter, Handelswaren	1.200,00	400,00	204,04
2222	Verwaltungs- und Betriebsaufwand	400,00	200,00	163,00

Gesundheit (Gruppe 5)

MVAG	Mittelverwendungs- und -aufbringungsgruppen (1. und 2. Ebene)	VA 2023	VA 2022	RA 2021
2223	Leasing- und Mietaufwand	13.300,00	13.300,00	13.086,06
2224	Instandhaltung	100,00	100,00	0,00
2225	Sonstiger Sachaufwand	5.700,00	4.700,00	12.670,93
2226	Nicht finanzierungswirksamer Sachaufwand	4.700,00	4.700,00	4.743,95
223	Transferaufwand (laufende Transfers und Kapitaltransfers)	1.201.600,00	1.181.600,00	1.161.361,91
2231	Transferaufwand an Träger des öffentlichen Rechts	1.201.600,00	1.181.600,00	1.161.361,91
2232	Transferaufwand an Beteiligungen	0,00	0,00	0,00
2233	Transferaufwand an Unternehmen (mit Finanzunternehmen)	0,00	0,00	0,00
2234	Transferaufwand an Haushalte und Organisationen ohne Erwerbscharakter	0,00	0,00	0,00
2235	Transferaufwand an das Ausland	0,00	0,00	0,00
2236	Investitions- und Tilgungszuschüsse zwischen Unternehmungen und Betrieben der Gebietskörperschaft und der Gebietskörperschaft	0,00	0,00	0,00
2237	Nicht finanzierungswirksamer Transferaufwand	0,00	0,00	0,00
224	Finanzaufwand	0,00	0,00	0,00
2241	Zinsen aus Finanzschulden, Finanzierungsleasing, Forderungskauf und derivativen Finanzinstrumenten mit Grundgeschäft	0,00	0,00	0,00
2242	Zinsen und sonstige Aufwendungen aus derivativen Finanzinstrumenten ohne Grundgeschäft	0,00	0,00	0,00
2243	Gewinnentnahmen von Unternehmungen und marktbestimmten Betrieben der Gebietskörperschaft (innerhalb der Gebietskörperschaft)	0,00	0,00	0,00
2244	Sonstiger Finanzaufwand	0,00	0,00	0,00
2245	Nicht finanzierungswirksamer Finanzaufwand	0,00	0,00	0,00
22	Summe Aufwendungen	1.236.600,00	1.214.400,00	1.201.707,33
SA0	Saldo (0) Nettoergebnis (21 - 22)	-1.236.100,00	-1.213.900,00	-1.193.320,79
230	Entnahmen von Haushaltsrücklagen	0,00	0,00	0,00
2301	Entnahmen von Haushaltsrücklagen	0,00	0,00	0,00
240	Zuweisung an Haushaltsrücklagen	0,00	0,00	0,00
2401	Zuweisung an Haushaltsrücklagen	0,00	0,00	0,00
23	Summe Haushaltsrücklagen	0,00	0,00	0,00
SA00	Nettoergebnis nach Zuweisung und Entnahmen von Haushaltsrücklagen (Saldo 0 +/- SU23)	-1.236.100,00	-1.213.900,00	-1.193.320,79

Straßen- und Wasserbau, Verkehr (Gruppe 6)

MVAG	Mittelverwendungs- und -aufbringungsgruppen (1. und 2. Ebene)	VA 2023	VA 2022	RA 2021
211	Erträge aus der operativen Verwaltungstätigkeit	200,00	200,00	50.304,12
2111	Erträge aus eigenen Abgaben	0,00	0,00	0,00
2112	Erträge aus Ertragsanteilen	0,00	0,00	0,00
2113	Erträge aus Gebühren	0,00	0,00	0,00
2114	Erträge aus Leistungen	0,00	0,00	50.130,16
2115	Erträge aus Besitz und wirtschaftlicher Tätigkeit	0,00	0,00	102,31
2116	Erträge aus Veräußerung und sonstige Erträge	200,00	200,00	71,65
2117	Nicht finanzierungswirksame operative Erträge	0,00	0,00	0,00
212	Erträge aus Transfers	11.700,00	612.500,00	334.186,95
2121	Transferertrag von Trägern des öffentlichen Rechts	5.700,00	606.500,00	328.461,95
2122	Transferertrag von Beteiligungen	0,00	0,00	0,00
2123	Transferertrag von Unternehmen (mit Finanzunternehmen)	0,00	0,00	0,00
2124	Transferertrag von Haushalten und Organisationen ohne Erwerbscharakter	6.000,00	6.000,00	5.725,00
2125	Transferertrag vom Ausland	0,00	0,00	0,00
2126	Investitions- und Tilgungszuschüsse zwischen Unternehmungen und Betrieben der Gebietskörperschaft und der Gebietskörperschaft	0,00	0,00	0,00
2127	Nicht finanzierungswirksamer Transferertrag	0,00	0,00	0,00
213	Finanzerträge	0,00	0,00	0,00
2131	Erträge aus Zinsen	0,00	0,00	0,00
2132	Erträge aus Zinsen aus derivativen Finanzinstrumenten ohne Grundgeschäft	0,00	0,00	0,00
2133	Erträge aus Gewinnentnahmen von marktbestimmten Betrieben	0,00	0,00	0,00
2134	Sonstige Finanzerträge	0,00	0,00	0,00
2135	Erträge aus Dividenden/Gewinnausschüttungen	0,00	0,00	0,00
2136	Sonstige nicht finanzierungswirksame Finanzerträge	0,00	0,00	0,00
21	Summe Erträge	11.900,00	612.700,00	384.491,07
221	Personalaufwand	0,00	0,00	0,00
2211	Personalaufwand (Bezüge, Nebengeb., Mehrleistungen)	0,00	0,00	0,00
2212	Gesetzlicher und freiwilliger Sozialaufwand	0,00	0,00	0,00
2213	Sonstiger Personalaufwand	0,00	0,00	0,00
2214	Nicht finanzierungswirksamer Personalaufwand	0,00	0,00	0,00
222	Sachaufwand (ohne Transferaufwand)	496.900,00	1.915.500,00	624.326,81
2221	Gebrauchs- und Verbrauchsgüter, Handelswaren	200,00	200,00	71,65
2222	Verwaltungs- und Betriebsaufwand	3.100,00	2.700,00	1.585,59

Straßen- und Wasserbau, Verkehr (Gruppe 6)

MVAG	Mittelverwendungs- und -aufbringungsgruppen (1. und 2. Ebene)	VA 2023	VA 2022	RA 2021
2223	Leasing- und Mietaufwand	27.400,00	27.400,00	26.918,13
2224	Instandhaltung	72.000,00	1.507.000,00	219.871,21
2225	Sonstiger Sachaufwand	8.600,00	8.600,00	5.633,12
2226	Nicht finanzierungswirksamer Sachaufwand	385.600,00	369.600,00	370.247,11
223	Transferaufwand (laufende Transfers und Kapitaltransfers)	1.300,00	1.300,00	1.270,00
2231	Transferaufwand an Träger des öffentlichen Rechts	1.300,00	1.300,00	1.270,00
2232	Transferaufwand an Beteiligungen	0,00	0,00	0,00
2233	Transferaufwand an Unternehmen (mit Finanzunternehmen)	0,00	0,00	0,00
2234	Transferaufwand an Haushalte und Organisationen ohne Erwerbscharakter	0,00	0,00	0,00
2235	Transferaufwand an das Ausland	0,00	0,00	0,00
2236	Investitions- und Tilgungszuschüsse zwischen Unternehmungen und Betrieben der Gebietskörperschaft und der Gebietskörperschaft	0,00	0,00	0,00
2237	Nicht finanzierungswirksamer Transferaufwand	0,00	0,00	0,00
224	Finanzaufwand	29.600,00	26.900,00	23.591,81
2241	Zinsen aus Finanzschulden, Finanzierungsleasing, Forderungskauf und derivativen Finanzinstrumenten mit Grundgeschäft	29.600,00	26.900,00	23.591,81
2242	Zinsen und sonstige Aufwendungen aus derivativen Finanzinstrumenten ohne Grundgeschäft	0,00	0,00	0,00
2243	Gewinnentnahmen von Unternehmungen und marktbestimmten Betrieben der Gebietskörperschaft (innerhalb der Gebietskörperschaft)	0,00	0,00	0,00
2244	Sonstiger Finanzaufwand	0,00	0,00	0,00
2245	Nicht finanzierungswirksamer Finanzaufwand	0,00	0,00	0,00
22	Summe Aufwendungen	527.800,00	1.943.700,00	649.188,62
SA0	Saldo (0) Nettoergebnis (21 - 22)	-515.900,00	-1.331.000,00	-264.697,55
230	Entnahmen von Haushaltsrücklagen	0,00	0,00	0,00
2301	Entnahmen von Haushaltsrücklagen	0,00	0,00	0,00
240	Zuweisung an Haushaltsrücklagen	0,00	0,00	0,00
2401	Zuweisung an Haushaltsrücklagen	0,00	0,00	0,00
23	Summe Haushaltsrücklagen	0,00	0,00	0,00
SA00	Nettoergebnis nach Zuweisung und Entnahmen von Haushaltsrücklagen (Saldo 0 +/- SU23)	-515.900,00	-1.331.000,00	-264.697,55

Wirtschaftsförderung (Gruppe 7)

MVAG	Mittelverwendungs- und -aufbringungsgruppen (1. und 2. Ebene)	VA 2023	VA 2022	RA 2021
211	Erträge aus der operativen Verwaltungstätigkeit	28.000,00	26.000,00	78.252,45
2111	Erträge aus eigenen Abgaben	0,00	0,00	0,00
2112	Erträge aus Ertragsanteilen	0,00	0,00	0,00
2113	Erträge aus Gebühren	0,00	0,00	0,00
2114	Erträge aus Leistungen	2.000,00	0,00	5.577,71
2115	Erträge aus Besitz und wirtschaftlicher Tätigkeit	0,00	0,00	0,00
2116	Erträge aus Veräußerung und sonstige Erträge	26.000,00	26.000,00	72.674,74
2117	Nicht finanzierungswirksame operative Erträge	0,00	0,00	0,00
212	Erträge aus Transfers	7.500,00	7.500,00	7.530,30
2121	Transferertrag von Trägern des öffentlichen Rechts	7.000,00	7.000,00	7.000,00
2122	Transferertrag von Beteiligungen	0,00	0,00	0,00
2123	Transferertrag von Unternehmen (mit Finanzunternehmen)	0,00	0,00	0,00
2124	Transferertrag von Haushalten und Organisationen ohne Erwerbscharakter	0,00	0,00	0,00
2125	Transferertrag vom Ausland	0,00	0,00	0,00
2126	Investitions- und Tilgungszuschüsse zwischen Unternehmungen und Betrieben der Gebietskörperschaft und der Gebietskörperschaft	0,00	0,00	0,00
2127	Nicht finanzierungswirksamer Transferertrag	500,00	500,00	530,30
213	Finanzerträge	0,00	0,00	0,00
2131	Erträge aus Zinsen	0,00	0,00	0,00
2132	Erträge aus Zinsen aus derivativen Finanzinstrumenten ohne Grundgeschäft	0,00	0,00	0,00
2133	Erträge aus Gewinnentnahmen von marktbestimmten Betrieben	0,00	0,00	0,00
2134	Sonstige Finanzerträge	0,00	0,00	0,00
2135	Erträge aus Dividenden/Gewinnausschüttungen	0,00	0,00	0,00
2136	Sonstige nicht finanzierungswirksame Finanzerträge	0,00	0,00	0,00
21	Summe Erträge	35.500,00	33.500,00	85.782,75
221	Personalaufwand	0,00	0,00	0,00
2211	Personalaufwand (Bezüge, Nebengeb., Mehrleistungen)	0,00	0,00	0,00
2212	Gesetzlicher und freiwilliger Sozialaufwand	0,00	0,00	0,00
2213	Sonstiger Personalaufwand	0,00	0,00	0,00
2214	Nicht finanzierungswirksamer Personalaufwand	0,00	0,00	0,00
222	Sachaufwand (ohne Transferaufwand)	424.800,00	458.600,00	428.945,97
2221	Gebrauchs- und Verbrauchsgüter, Handelswaren	500,00	500,00	0,00
2222	Verwaltungs- und Betriebsaufwand	2.000,00	1.200,00	562,03

Wirtschaftsförderung (Gruppe 7)

MVAG	Mittelverwendungs- und -aufbringungsgruppen (1. und 2. Ebene)	VA 2023	VA 2022	RA 2021
2223	Leasing- und Mietaufwand	0,00	0,00	0,00
2224	Instandhaltung	4.200,00	44.200,00	9.610,31
2225	Sonstiger Sachaufwand	36.100,00	36.100,00	33.414,25
2226	Nicht finanzierungswirksamer Sachaufwand	382.000,00	376.600,00	385.359,38
223	Transferaufwand (laufende Transfers und Kapitaltransfers)	25.800,00	25.800,00	24.545,21
2231	Transferaufwand an Träger des öffentlichen Rechts	14.500,00	14.500,00	11.338,30
2232	Transferaufwand an Beteiligungen	0,00	0,00	0,00
2233	Transferaufwand an Unternehmen (mit Finanzunternehmen)	11.300,00	11.300,00	13.206,91
2234	Transferaufwand an Haushalte und Organisationen ohne Erwerbscharakter	0,00	0,00	0,00
2235	Transferaufwand an das Ausland	0,00	0,00	0,00
2236	Investitions- und Tilgungszuschüsse zwischen Unternehmungen und Betrieben der Gebietskörperschaft und der Gebietskörperschaft	0,00	0,00	0,00
2237	Nicht finanzierungswirksamer Transferaufwand	0,00	0,00	0,00
224	Finanzaufwand	1.300,00	1.100,00	229,62
2241	Zinsen aus Finanzschulden, Finanzierungsleasing, Forderungskauf und derivativen Finanzinstrumenten mit Grundgeschäft	1.300,00	1.100,00	229,62
2242	Zinsen und sonstige Aufwendungen aus derivativen Finanzinstrumenten ohne Grundgeschäft	0,00	0,00	0,00
2243	Gewinnentnahmen von Unternehmungen und marktbestimmten Betrieben der Gebietskörperschaft (innerhalb der Gebietskörperschaft)	0,00	0,00	0,00
2244	Sonstiger Finanzaufwand	0,00	0,00	0,00
2245	Nicht finanzierungswirksamer Finanzaufwand	0,00	0,00	0,00
22	Summe Aufwendungen	451.900,00	485.500,00	453.720,80
SA0	Saldo (0) Nettoergebnis (21 - 22)	-416.400,00	-452.000,00	-367.938,05
230	Entnahmen von Haushaltsrücklagen	0,00	0,00	0,00
2301	Entnahmen von Haushaltsrücklagen	0,00	0,00	0,00
240	Zuweisung an Haushaltsrücklagen	0,00	0,00	0,00
2401	Zuweisung an Haushaltsrücklagen	0,00	0,00	0,00
23	Summe Haushaltsrücklagen	0,00	0,00	0,00
SA00	Nettoergebnis nach Zuweisung und Entnahmen von Haushaltsrücklagen (Saldo 0 +/- SU23)	-416.400,00	-452.000,00	-367.938,05

Dienstleistungen (Gruppe 8)

MVAG	Mittelverwendungs- und -aufbringungsgruppen (1. und 2. Ebene)	VA 2023	VA 2022	RA 2021
211	Erträge aus der operativen Verwaltungstätigkeit	2.145.300,00	2.181.100,00	2.068.332,97
2111	Erträge aus eigenen Abgaben	1.641.000,00	1.705.600,00	1.623.565,49
2112	Erträge aus Ertragsanteilen	0,00	0,00	0,00
2113	Erträge aus Gebühren	43.000,00	43.000,00	49.703,30
2114	Erträge aus Leistungen	351.600,00	347.600,00	321.030,93
2115	Erträge aus Besitz und wirtschaftlicher Tätigkeit	62.000,00	62.000,00	59.533,23
2116	Erträge aus Veräußerung und sonstige Erträge	20.500,00	22.900,00	14.500,02
2117	Nicht finanzierungswirksame operative Erträge	27.200,00	0,00	0,00
212	Erträge aus Transfers	182.100,00	237.000,00	603.518,84
2121	Transferertrag von Trägern des öffentlichen Rechts	106.500,00	161.800,00	527.921,58
2122	Transferertrag von Beteiligungen	0,00	0,00	0,00
2123	Transferertrag von Unternehmen (mit Finanzunternehmen)	0,00	0,00	0,00
2124	Transferertrag von Haushalten und Organisationen ohne Erwerbscharakter	0,00	0,00	0,00
2125	Transferertrag vom Ausland	0,00	0,00	0,00
2126	Investitions- und Tilgungszuschüsse zwischen Unternehmungen und Betrieben der Gebietskörperschaft und der Gebietskörperschaft	0,00	0,00	0,00
2127	Nicht finanzierungswirksamer Transferertrag	75.600,00	75.200,00	75.597,26
213	Finanzerträge	0,00	0,00	0,00
2131	Erträge aus Zinsen	0,00	0,00	0,00
2132	Erträge aus Zinsen aus derivativen Finanzinstrumenten ohne Grundgeschäft	0,00	0,00	0,00
2133	Erträge aus Gewinnentnahmen von marktbestimmten Betrieben	0,00	0,00	0,00
2134	Sonstige Finanzerträge	0,00	0,00	0,00
2135	Erträge aus Dividenden/Gewinnausschüttungen	0,00	0,00	0,00
2136	Sonstige nicht finanzierungswirksame Finanzerträge	0,00	0,00	0,00
21	Summe Erträge	2.327.400,00	2.418.100,00	2.671.851,81
221	Personalaufwand	742.700,00	619.300,00	605.771,26
2211	Personalaufwand (Bezüge, Nebengeb., Mehrleistungen)	580.900,00	481.400,00	469.682,91
2212	Gesetzlicher und freiwilliger Sozialaufwand	135.500,00	112.700,00	111.781,41
2213	Sonstiger Personalaufwand	2.100,00	2.100,00	2.094,25
2214	Nicht finanzierungswirksamer Personalaufwand	24.200,00	23.100,00	22.212,69
222	Sachaufwand (ohne Transferaufwand)	2.124.300,00	1.954.700,00	1.921.894,29
2221	Gebrauchs- und Verbrauchsgüter, Handelswaren	155.500,00	88.000,00	77.004,20
2222	Verwaltungs- und Betriebsaufwand	161.400,00	89.100,00	94.843,43

Dienstleistungen (Gruppe 8)

MVAG	Mittelverwendungs- und -aufbringungsgruppen (1. und 2. Ebene)	VA 2023	VA 2022	RA 2021
2223	Leasing- und Mietaufwand	107.000,00	87.000,00	86.587,60
2224	Instandhaltung	452.900,00	396.900,00	381.106,31
2225	Sonstiger Sachaufwand	517.300,00	541.900,00	521.796,08
2226	Nicht finanzierungswirksamer Sachaufwand	730.200,00	751.800,00	760.556,67
223	Transferaufwand (laufende Transfers und Kapitaltransfers)	524.300,00	357.900,00	369.647,37
2231	Transferaufwand an Träger des öffentlichen Rechts	524.300,00	357.900,00	369.111,12
2232	Transferaufwand an Beteiligungen	0,00	0,00	0,00
2233	Transferaufwand an Unternehmen (mit Finanzunternehmen)	0,00	0,00	0,00
2234	Transferaufwand an Haushalte und Organisationen ohne Erwerbscharakter	0,00	0,00	536,25
2235	Transferaufwand an das Ausland	0,00	0,00	0,00
2236	Investitions- und Tilgungszuschüsse zwischen Unternehmungen und Betrieben der Gebietskörperschaft und der Gebietskörperschaft	0,00	0,00	0,00
2237	Nicht finanzierungswirksamer Transferaufwand	0,00	0,00	0,00
224	Finanzaufwand	98.200,00	74.000,00	63.031,09
2241	Zinsen aus Finanzschulden, Finanzierungsleasing, Forderungskauf und derivativen Finanzinstrumenten mit Grundgeschäft	98.200,00	74.000,00	63.031,09
2242	Zinsen und sonstige Aufwendungen aus derivativen Finanzinstrumenten ohne Grundgeschäft	0,00	0,00	0,00
2243	Gewinnentnahmen von Unternehmungen und marktbestimmten Betrieben der Gebietskörperschaft (innerhalb der Gebietskörperschaft)	0,00	0,00	0,00
2244	Sonstiger Finanzaufwand	0,00	0,00	0,00
2245	Nicht finanzierungswirksamer Finanzaufwand	0,00	0,00	0,00
22	Summe Aufwendungen	3.489.500,00	3.005.900,00	2.960.344,01
SA0	Saldo (0) Nettoergebnis (21 - 22)	-1.162.100,00	-587.800,00	-288.492,20
230	Entnahmen von Haushaltsrücklagen	0,00	0,00	0,00
2301	Entnahmen von Haushaltsrücklagen	0,00	0,00	0,00
240	Zuweisung an Haushaltsrücklagen	0,00	0,00	0,00
2401	Zuweisung an Haushaltsrücklagen	0,00	0,00	0,00
23	Summe Haushaltsrücklagen	0,00	0,00	0,00
SA00	Nettoergebnis nach Zuweisung und Entnahmen von Haushaltsrücklagen (Saldo 0 +/- SU23)	-1.162.100,00	-587.800,00	-288.492,20

Finanzwirtschaft (Gruppe 9)

MVAG	Mittelverwendungs- und -aufbringungsgruppen (1. und 2. Ebene)	VA 2023	VA 2022	RA 2021
211	Erträge aus der operativen Verwaltungstätigkeit	6.609.200,00	5.754.900,00	5.834.630,09
2111	Erträge aus eigenen Abgaben	2.704.100,00	2.302.800,00	2.371.152,73
2112	Erträge aus Ertragsanteilen	3.904.000,00	3.451.000,00	3.460.591,29
2113	Erträge aus Gebühren	0,00	0,00	0,00
2114	Erträge aus Leistungen	1.100,00	1.100,00	2.886,07
2115	Erträge aus Besitz und wirtschaftlicher Tätigkeit	0,00	0,00	0,00
2116	Erträge aus Veräußerung und sonstige Erträge	0,00	0,00	0,00
2117	Nicht finanzierungswirksame operative Erträge	0,00	0,00	0,00
212	Erträge aus Transfers	900.300,00	1.019.100,00	849.934,61
2121	Transferertrag von Trägern des öffentlichen Rechts	900.300,00	1.019.100,00	849.934,61
2122	Transferertrag von Beteiligungen	0,00	0,00	0,00
2123	Transferertrag von Unternehmen (mit Finanzunternehmen)	0,00	0,00	0,00
2124	Transferertrag von Haushalten und Organisationen ohne Erwerbscharakter	0,00	0,00	0,00
2125	Transferertrag vom Ausland	0,00	0,00	0,00
2126	Investitions- und Tilgungszuschüsse zwischen Unternehmungen und Betrieben der Gebietskörperschaft und der Gebietskörperschaft	0,00	0,00	0,00
2127	Nicht finanzierungswirksamer Transferertrag	0,00	0,00	0,00
213	Finanzerträge	0,00	0,00	9,77
2131	Erträge aus Zinsen	0,00	0,00	9,77
2132	Erträge aus Zinsen aus derivativen Finanzinstrumenten ohne Grundgeschäft	0,00	0,00	0,00
2133	Erträge aus Gewinnentnahmen von marktbestimmten Betrieben	0,00	0,00	0,00
2134	Sonstige Finanzerträge	0,00	0,00	0,00
2135	Erträge aus Dividenden/Gewinnausschüttungen	0,00	0,00	0,00
2136	Sonstige nicht finanzierungswirksame Finanzerträge	0,00	0,00	0,00
21	Summe Erträge	7.509.500,00	6.774.000,00	6.684.574,47
221	Personalaufwand	213.200,00	198.100,00	191.319,60
2211	Personalaufwand (Bezüge, Nebengeb., Mehrleistungen)	178.900,00	167.100,00	163.040,20
2212	Gesetzlicher und freiwilliger Sozialaufwand	26.600,00	26.400,00	23.647,17
2213	Sonstiger Personalaufwand	500,00	500,00	545,50
2214	Nicht finanzierungswirksamer Personalaufwand	7.200,00	4.100,00	4.086,73
222	Sachaufwand (ohne Transferaufwand)	43.100,00	43.100,00	40.895,73
2221	Gebrauchs- und Verbrauchsgüter, Handelswaren	4.200,00	4.200,00	1.454,64
2222	Verwaltungs- und Betriebsaufwand	0,00	0,00	63,54

Finanzwirtschaft (Gruppe 9)

MVAG	Mittelverwendungs- und -aufbringungsgruppen (1. und 2. Ebene)	VA 2023	VA 2022	RA 2021
2223	Leasing- und Mietaufwand	0,00	0,00	0,00
2224	Instandhaltung	8.700,00	8.700,00	11.047,75
2225	Sonstiger Sachaufwand	30.200,00	30.200,00	28.329,80
2226	Nicht finanzierungswirksamer Sachaufwand	0,00	0,00	0,00
223	Transferaufwand (laufende Transfers und Kapitaltransfers)	0,00	0,00	0,00
2231	Transferaufwand an Träger des öffentlichen Rechts	0,00	0,00	0,00
2232	Transferaufwand an Beteiligungen	0,00	0,00	0,00
2233	Transferaufwand an Unternehmen (mit Finanzunternehmen)	0,00	0,00	0,00
2234	Transferaufwand an Haushalte und Organisationen ohne Erwerbscharakter	0,00	0,00	0,00
2235	Transferaufwand an das Ausland	0,00	0,00	0,00
2236	Investitions- und Tilgungszuschüsse zwischen Unternehmungen und Betrieben der Gebietskörperschaft und der Gebietskörperschaft	0,00	0,00	0,00
2237	Nicht finanzierungswirksamer Transferaufwand	0,00	0,00	0,00
224	Finanzaufwand	85.000,00	88.000,00	88.851,41
2241	Zinsen aus Finanzschulden, Finanzierungsleasing, Forderungskauf und derivativen Finanzinstrumenten mit Grundgeschäft	80.000,00	85.000,00	85.037,79
2242	Zinsen und sonstige Aufwendungen aus derivativen Finanzinstrumenten ohne Grundgeschäft	0,00	0,00	0,00
2243	Gewinnentnahmen von Unternehmungen und marktbestimmten Betrieben der Gebietskörperschaft (innerhalb der Gebietskörperschaft)	0,00	0,00	0,00
2244	Sonstiger Finanzaufwand	5.000,00	3.000,00	3.813,62
2245	Nicht finanzierungswirksamer Finanzaufwand	0,00	0,00	0,00
22	Summe Aufwendungen	341.300,00	329.200,00	321.066,74
SA0	Saldo (0) Nettoergebnis (21 - 22)	7.168.200,00	6.444.800,00	6.363.507,73
230	Entnahmen von Haushaltsrücklagen	0,00	0,00	0,00
2301	Entnahmen von Haushaltsrücklagen	0,00	0,00	0,00
240	Zuweisung an Haushaltsrücklagen	0,00	0,00	0,00
2401	Zuweisung an Haushaltsrücklagen	0,00	0,00	0,00
23	Summe Haushaltsrücklagen	0,00	0,00	0,00
SA00	Nettoergebnis nach Zuweisung und Entnahmen von Haushaltsrücklagen (Saldo 0 +/- SU23)	7.168.200,00	6.444.800,00	6.363.507,73

Finanzierungshaushalt Bereichsbudget 1. und 2. Ebene
(Anlage 1b)

Vertretungskörper und allgemeine Verwaltung (Gruppe 0)

MVAG	Mittelverwendungs- und aufbringungsgruppen (1. und 2. Ebene)	VA 2023	VA 2022	RA 2021
311	Einzahlungen aus der operativen Verwaltungstätigkeit	96.900,00	96.900,00	111.595,91
3111	Einzahlungen aus eigenen Abgaben	0,00	0,00	0,00
3112	Einzahlungen aus Ertragsanteilen	0,00	0,00	0,00
3113	Einzahlungen aus Gebühren	0,00	0,00	0,00
3114	Einzahlungen aus Leistungen	35.100,00	35.100,00	55.127,96
3115	Einzahlungen aus Besitz und wirtschaftlicher Tätigkeit	2.100,00	2.100,00	2.716,69
3116	Einzahlungen aus Veräußerung von geringwertigen Wirtschaftsgütern (GWG) und sonstige Einzahlungen	59.700,00	59.700,00	53.751,26
312	Einzahlungen aus Transfers (ohne Kapitaltransfers)	37.400,00	35.400,00	34.781,23
3121	Transferzahlungen von Trägern des öffentlichen Rechts	0,00	0,00	0,00
3122	Transferzahlungen von Beteiligungen	0,00	0,00	0,00
3123	Transferzahlungen von Unternehmen (inkl. Finanzunternehmen)	0,00	0,00	0,00
3124	Transferzahlungen von Haushalte und Organisationen ohne Erwerbscharakter	37.400,00	35.400,00	34.781,23
3125	Transferzahlungen vom Ausland	0,00	0,00	0,00
3126	Investitions- und Tilgungszuschüsse zwischen Unternehmungen und Betrieben der Gebietskörperschaft und der Gebietskörperschaft	0,00	0,00	0,00
313	Einzahlungen aus Finanzerträgen	0,00	0,00	0,00
3131	Einzahlungen aus Zinserträgen	0,00	0,00	0,00
3133	Einzahlungen aus Gewinnentnahmen von marktbestimmten Betrieben	0,00	0,00	0,00
3134	Sonstige Einzahlungen aus Finanzerträgen	0,00	0,00	0,00
3135	Einzahlungen aus Dividenden/Gewinnausschüttungen	0,00	0,00	0,00
31	Summe Einzahlungen operative Gebarung	134.300,00	132.300,00	146.377,14
321	Auszahlungen aus Personalaufwand	521.900,00	405.000,00	405.542,56
3211	Auszahlungen für Personalaufwand Bezüge, Nebengebühren, und Mehrleistungsvergütungen)	404.200,00	331.300,00	332.913,16
3212	Auszahlungen für gesetzliche und freiwillige Sozialaufwendungen	116.600,00	72.500,00	71.580,40
3213	Auszahlungen aus sonstigem Personalaufwand	1.100,00	1.200,00	1.049,00
322	Auszahlungen aus Sachaufwand (ohne Transferaufwand)	443.000,00	381.000,00	364.432,69
3221	Auszahlungen für Gebrauchs- und Verbrauchsgüter, Handelswaren	83.200,00	45.700,00	30.204,69
3222	Auszahlungen für Verwaltungs- und Betriebsaufwand	40.000,00	37.500,00	39.852,05
3223	Auszahlungen für Leasing- und Mietaufwand	49.200,00	36.400,00	34.933,92
3224	Auszahlungen für Instandhaltung	18.200,00	18.800,00	37.560,83
3225	Sonstige Auszahlungen aus Sachaufwand	252.400,00	242.600,00	221.881,20
323	Auszahlungen aus Transfers (ohne Kapitaltransfers)	291.800,00	285.900,00	269.707,46
3231	Transferzahlungen an Träger des öffentlichen Rechts	281.300,00	250.600,00	262.773,76
3232	Transferzahlungen an Beteiligungen	0,00	0,00	0,00
3233	Transferzahlungen an Unternehmen (inkl. Finanzunternehmen)	0,00	0,00	0,00

Vertretungskörper und allgemeine Verwaltung (Gruppe 0)

MVAG	Mittelverwendungs- und aufbringungsgruppen (1. und 2. Ebene)	VA 2023	VA 2022	RA 2021
3234	Transferzahlungen an Haushalte und Organisationen ohne Erwerbscharakter	10.500,00	35.300,00	6.933,70
3235	Transferzahlungen an das Ausland	0,00	0,00	0,00
3236	Investitions- und Tilgungszuschüsse zwischen Unternehmungen und Betrieben der Gebietskörperschaft und der Gebietskörperschaft	0,00	0,00	0,00
324	Auszahlungen aus Finanzaufwand	0,00	0,00	0,00
3241	Auszahlungen für Zinsaufwand, für Finanzierungsleasing, für Forderungskauf, für Finanzschulden und derivative Finanzinstrumente	0,00	0,00	0,00
3242	Auszahlungen für Zinsen aus derivativen Finanzinstrumenten ohne Grundgeschäft	0,00	0,00	0,00
3243	Auszahlung aus Gewinnentnahmen von marktbestimmten Betrieben	0,00	0,00	0,00
3244	Sonstige Auszahlungen aus Finanzaufwendungen	0,00	0,00	0,00
32	Summe Auszahlungen operative Gebarung	1.256.700,00	1.071.900,00	1.039.682,71
SA1	Saldo (1) Geldfluss aus der Operativen Gebarung (31 – 32)	-1.122.400,00	-939.600,00	-893.305,57
331	Einzahlungen aus der Investitionstätigkeit	0,00	0,00	0,00
3311	Einzahlungen aus der Veräußerung von immateriellem Vermögen	0,00	0,00	0,00
3312	Einzahlungen aus der Veräußerung von Grundstücken und Grundstückeinrichtungen	0,00	0,00	0,00
3313	Einzahlungen aus der Veräußerung von Gebäuden und Bauten	0,00	0,00	0,00
3314	Einzahlungen aus der Veräußerung von technischen Anlagen, Fahrzeuge und Maschinen	0,00	0,00	0,00
3315	Einzahlungen aus der Veräußerung von Amts-, Betriebs- und Geschäftsausstattung	0,00	0,00	0,00
3316	Einzahlungen aus der Veräußerung von Kulturgütern	0,00	0,00	0,00
3317	Einzahlungen aus der Veräußerung von Beteiligungen	0,00	0,00	0,00
332	Einzahlungen aus der Rückzahlung von Darlehen sowie gewährten Vorschüssen	2.200,00	2.200,00	400,00
3321	Einzahlungen aus Darlehen an Träger des öffentlichen Rechts	0,00	0,00	0,00
3322	Einzahlungen aus Darlehen an Beteiligungen	0,00	0,00	0,00
3323	Einzahlungen aus Darlehen an Unternehmen und Haushalte	0,00	0,00	0,00
3325	Einzahlungen aus Vorschüssen und Anzahlungen	2.200,00	2.200,00	400,00
333	Einzahlungen aus Kapitaltransfers	0,00	0,00	0,00
3331	Kapitaltransferzahlungen von Trägern des öffentlichen Rechts	0,00	0,00	0,00
3332	Kapitaltransferzahlungen von Beteiligungen	0,00	0,00	0,00
3333	Kapitaltransferzahlungen von Unternehmen	0,00	0,00	0,00
3334	Kapitaltransferzahlungen von Haushalten und Organisationen ohne Erwerbscharakter	0,00	0,00	0,00
3335	Kapitaltransferzahlungen vom Ausland	0,00	0,00	0,00
33	Summe Einzahlungen investive Gebarung	2.200,00	2.200,00	400,00
341	Auszahlungen aus der Investitionstätigkeit	0,00	0,00	0,00
3411	Auszahlungen für den Erwerb von immateriellem Vermögen	0,00	0,00	0,00
3412	Auszahlungen für den Erwerb von Grundstücken und Grundstückseinrichtungen	0,00	0,00	0,00

Vertretungskörper und allgemeine Verwaltung (Gruppe 0)

MVAG	Mittelverwendungs- und aufbringungsgruppen (1. und 2. Ebene)	VA 2023	VA 2022	RA 2021
3413	Auszahlungen für den Erwerb von Gebäuden und Bauten	0,00	0,00	0,00
3414	Auszahlungen für den Erwerb von technischen Anlagen, Fahrzeuge und Maschinen	0,00	0,00	0,00
3415	Auszahlungen für den Erwerb von Amts-, Betriebs- und Geschäftsausstattung	0,00	0,00	0,00
3416	Auszahlungen für den Erwerb von Kulturgütern	0,00	0,00	0,00
3417	Auszahlungen für den Erwerb von Beteiligungen	0,00	0,00	0,00
342	Auszahlungen von gewährten Darlehen sowie gewährten Vorschüssen	2.200,00	2.200,00	0,00
3421	Auszahlung von Darlehen an Träger des öffentlichen Rechts	0,00	0,00	0,00
3422	Auszahlung von Darlehen an Beteiligungen	0,00	0,00	0,00
3423	Auszahlung von Darlehen an Unternehmen und Haushalte	0,00	0,00	0,00
3425	Auszahlungen von Vorschüssen und Anzahlungen	2.200,00	2.200,00	0,00
343	Auszahlungen aus Kapitaltransfers	0,00	0,00	0,00
3431	Kapitaltransferzahlungen an Träger des öffentlichen Rechts	0,00	0,00	0,00
3432	Kapitaltransferzahlungen an Beteiligungen	0,00	0,00	0,00
3433	Kapitaltransferzahlungen an Unternehmen (Finanzunternehmen)	0,00	0,00	0,00
3434	Kapitaltransferzahlungen an Haushalte und Organisationen ohne Erwerbscharakter	0,00	0,00	0,00
3435	Kapitaltransferzahlungen an das Ausland	0,00	0,00	0,00
34	Summe Auszahlungen investive Gebarung	2.200,00	2.200,00	0,00
SA2	Saldo (2) Geldfluss aus der Investiven Gebarung (33 – 34)	0,00	0,00	400,00
SA3	Saldo (3) Nettofinanzierungssaldo (Saldo 1 + Saldo 2)	-1.122.400,00	-939.600,00	-892.905,57
351	Einzahlungen aus der Aufnahme von Finanzschulden	0,00	0,00	0,00
3511	Einzahlungen aus empfangenen Darlehen von öffentlichen Körperschaften und Rechtsträgern	0,00	0,00	0,00
3512	Einzahlungen aus empfangenen Darlehen von Beteiligungen	0,00	0,00	0,00
3513	Einzahlungen aus empfangenen Darlehen von Unternehmen und privaten Haushalten	0,00	0,00	0,00
3514	Einzahlungen aus Finanzschulden (Finanzunternehmen)	0,00	0,00	0,00
353	Einzahlungen infolge eines Kapitaltausch bei derivativen Finanzinstrumenten mit Grundgeschäft	0,00	0,00	0,00
3530	Einzahlungen infolge eines Kapitaltausch bei derivativen Finanzinstrumenten mit Grundgeschäft	0,00	0,00	0,00
355	Einzahlungen aus dem Abgang von Finanzinstrumenten	0,00	0,00	0,00
3550	Einzahlungen aus dem Abgang von Finanzinstrumenten	0,00	0,00	0,00
35	Summe Einzahlungen aus der Finanzierungstätigkeit	0,00	0,00	0,00
361	Auszahlungen aus der Tilgung von Finanzschulden	0,00	0,00	0,00
3611	Auszahlungen aus empfangenen Darlehen von öffentlichen Körperschaften und Rechtsträgern	0,00	0,00	0,00

Vertretungskörper und allgemeine Verwaltung (Gruppe 0)

MVAG	Mittelverwendungs- und aufbringungsgruppen (1. und 2. Ebene)	VA 2023	VA 2022	RA 2021
3612	Auszahlungen aus empfangenen Darlehen von Beteiligungen	0,00	0,00	0,00
3613	Auszahlungen aus empfangenen Darlehen von Unternehmen und privaten Haushalten	0,00	0,00	0,00
3614	Auszahlungen aus Finanzschulden	0,00	0,00	0,00
3615	Auszahlung aus der Rückzahlung von Leasingverbindlichkeiten	0,00	0,00	0,00
363	Auszahlungen infolge eines Kapitaltausch bei derivativen Finanzinstrumenten mit Grundgeschäft	0,00	0,00	0,00
3630	Auszahlungen infolge eines Kapitaltausch bei derivativen Finanzinstrumenten mit Grundgeschäft	0,00	0,00	0,00
365	Auszahlungen für den Erwerb von Finanzinstrumenten	0,00	0,00	0,00
3650	Auszahlungen für den Erwerb von Finanzinstrumenten	0,00	0,00	0,00
36	Summe Auszahlungen aus der Finanzierungstätigkeit	0,00	0,00	0,00
SA4	Saldo (4) Geldfluss aus der Finanzierungstätigkeit (35 – 36)	0,00	0,00	0,00
SA5	Saldo (5) Geldfluss aus der voranschlagswirksamen Gebarung (Saldo 3 + Saldo 4)	-1.122.400,00	-939.600,00	-892.905,57

Öffentliche Ordnung und Sicherheit (Gruppe 1)

MVAG	Mittelverwendungs- und aufbringungsgruppen (1. und 2. Ebene)	VA 2023	VA 2022	RA 2021
311	Einzahlungen aus der operativen Verwaltungstätigkeit	30.200,00	48.700,00	34.082,44
3111	Einzahlungen aus eigenen Abgaben	0,00	0,00	0,00
3112	Einzahlungen aus Ertragsanteilen	0,00	0,00	0,00
3113	Einzahlungen aus Gebühren	0,00	0,00	0,00
3114	Einzahlungen aus Leistungen	17.000,00	17.000,00	16.563,83
3115	Einzahlungen aus Besitz und wirtschaftlicher Tätigkeit	13.200,00	13.100,00	13.018,61
3116	Einzahlungen aus Veräußerung von geringwertigen Wirtschaftsgütern (GWG) und sonstige Einzahlungen	0,00	18.600,00	4.500,00
312	Einzahlungen aus Transfers (ohne Kapitaltransfers)	3.200,00	123.200,00	2.847,35
3121	Transferzahlungen von Trägern des öffentlichen Rechts	3.200,00	123.200,00	2.847,35
3122	Transferzahlungen von Beteiligungen	0,00	0,00	0,00
3123	Transferzahlungen von Unternehmen (inkl. Finanzunternehmen)	0,00	0,00	0,00
3124	Transferzahlungen von Haushalte und Organisationen ohne Erwerbscharakter	0,00	0,00	0,00
3125	Transferzahlungen vom Ausland	0,00	0,00	0,00
3126	Investitions- und Tilgungszuschüsse zwischen Unternehmungen und Betrieben der Gebietskörperschaft und der Gebietskörperschaft	0,00	0,00	0,00
313	Einzahlungen aus Finanzerträgen	0,00	0,00	0,00
3131	Einzahlungen aus Zinserträgen	0,00	0,00	0,00
3133	Einzahlungen aus Gewinnentnahmen von marktbestimmten Betrieben	0,00	0,00	0,00
3134	Sonstige Einzahlungen aus Finanzerträgen	0,00	0,00	0,00
3135	Einzahlungen aus Dividenden/Gewinnausschüttungen	0,00	0,00	0,00
31	Summe Einzahlungen operative Gebarung	33.400,00	171.900,00	36.929,79
321	Auszahlungen aus Personalaufwand	0,00	0,00	0,00
3211	Auszahlungen für Personalaufwand Bezüge, Nebengebühren, und Mehrleistungsvergütungen)	0,00	0,00	0,00
3212	Auszahlungen für gesetzliche und freiwillige Sozialaufwendungen	0,00	0,00	0,00
3213	Auszahlungen aus sonstigem Personalaufwand	0,00	0,00	0,00
322	Auszahlungen aus Sachaufwand (ohne Transferaufwand)	84.000,00	412.000,00	76.456,11
3221	Auszahlungen für Gebrauchs- und Verbrauchsgüter, Handelswaren	14.500,00	5.300,00	3.613,35
3222	Auszahlungen für Verwaltungs- und Betriebsaufwand	39.300,00	35.500,00	36.964,52
3223	Auszahlungen für Leasing- und Mietaufwand	17.000,00	17.000,00	16.071,72
3224	Auszahlungen für Instandhaltung	8.300,00	348.300,00	10.344,79
3225	Sonstige Auszahlungen aus Sachaufwand	4.900,00	5.900,00	9.461,73
323	Auszahlungen aus Transfers (ohne Kapitaltransfers)	30.600,00	77.600,00	19.016,65
3231	Transferzahlungen an Träger des öffentlichen Rechts	30.600,00	77.600,00	19.016,65
3232	Transferzahlungen an Beteiligungen	0,00	0,00	0,00
3233	Transferzahlungen an Unternehmen (inkl. Finanzunternehmen)	0,00	0,00	0,00

Öffentliche Ordnung und Sicherheit (Gruppe 1)

MVAG	Mittelverwendungs- und aufbringungsgruppen (1. und 2. Ebene)	VA 2023	VA 2022	RA 2021
3234	Transferzahlungen an Haushalte und Organisationen ohne Erwerbscharakter	0,00	0,00	0,00
3235	Transferzahlungen an das Ausland	0,00	0,00	0,00
3236	Investitions- und Tilgungszuschüsse zwischen Unternehmungen und Betrieben der Gebietskörperschaft und der Gebietskörperschaft	0,00	0,00	0,00
324	Auszahlungen aus Finanzaufwand	5.600,00	4.600,00	4.034,65
3241	Auszahlungen für Zinsaufwand, für Finanzierungsleasing, für Forderungskauf, für Finanzschulden und derivative Finanzinstrumente	5.600,00	4.600,00	4.034,65
3242	Auszahlungen für Zinsen aus derivativen Finanzinstrumenten ohne Grundgeschäft	0,00	0,00	0,00
3243	Auszahlung aus Gewinnentnahmen von marktbestimmten Betrieben	0,00	0,00	0,00
3244	Sonstige Auszahlungen aus Finanzaufwendungen	0,00	0,00	0,00
32	Summe Auszahlungen operative Gebarung	120.200,00	494.200,00	99.507,41
SA1	Saldo (1) Geldfluss aus der Operativen Gebarung (31 – 32)	-86.800,00	-322.300,00	-62.577,62
331	Einzahlungen aus der Investitionstätigkeit	0,00	0,00	0,00
3311	Einzahlungen aus der Veräußerung von immateriellem Vermögen	0,00	0,00	0,00
3312	Einzahlungen aus der Veräußerung von Grundstücken und Grundstückeinrichtungen	0,00	0,00	0,00
3313	Einzahlungen aus der Veräußerung von Gebäuden und Bauten	0,00	0,00	0,00
3314	Einzahlungen aus der Veräußerung von technischen Anlagen, Fahrzeuge und Maschinen	0,00	0,00	0,00
3315	Einzahlungen aus der Veräußerung von Amts-, Betriebs- und Geschäftsausstattung	0,00	0,00	0,00
3316	Einzahlungen aus der Veräußerung von Kulturgütern	0,00	0,00	0,00
3317	Einzahlungen aus der Veräußerung von Beteiligungen	0,00	0,00	0,00
332	Einzahlungen aus der Rückzahlung von Darlehen sowie gewährten Vorschüssen	0,00	0,00	0,00
3321	Einzahlungen aus Darlehen an Träger des öffentlichen Rechts	0,00	0,00	0,00
3322	Einzahlungen aus Darlehen an Beteiligungen	0,00	0,00	0,00
3323	Einzahlungen aus Darlehen an Unternehmen und Haushalte	0,00	0,00	0,00
3325	Einzahlungen aus Vorschüssen und Anzahlungen	0,00	0,00	0,00
333	Einzahlungen aus Kapitaltransfers	163.600,00	0,00	0,00
3331	Kapitaltransferzahlungen von Trägern des öffentlichen Rechts	145.000,00	0,00	0,00
3332	Kapitaltransferzahlungen von Beteiligungen	0,00	0,00	0,00
3333	Kapitaltransferzahlungen von Unternehmen	0,00	0,00	0,00
3334	Kapitaltransferzahlungen von Haushalten und Organisationen ohne Erwerbscharakter	18.600,00	0,00	0,00
3335	Kapitaltransferzahlungen vom Ausland	0,00	0,00	0,00
33	Summe Einzahlungen investive Gebarung	163.600,00	0,00	0,00
341	Auszahlungen aus der Investitionstätigkeit	50.000,00	18.600,00	247.876,84
3411	Auszahlungen für den Erwerb von immateriellem Vermögen	0,00	0,00	0,00
3412	Auszahlungen für den Erwerb von Grundstücken und Grundstückseinrichtungen	50.000,00	0,00	247.876,84

Öffentliche Ordnung und Sicherheit (Gruppe 1)

MVAG	Mittelverwendungs- und aufbringungsgruppen (1. und 2. Ebene)	VA 2023	VA 2022	RA 2021
3413	Auszahlungen für den Erwerb von Gebäuden und Bauten	0,00	0,00	0,00
3414	Auszahlungen für den Erwerb von technischen Anlagen, Fahrzeuge und Maschinen	0,00	18.600,00	0,00
3415	Auszahlungen für den Erwerb von Amts-, Betriebs- und Geschäftsausstattung	0,00	0,00	0,00
3416	Auszahlungen für den Erwerb von Kulturgütern	0,00	0,00	0,00
3417	Auszahlungen für den Erwerb von Beteiligungen	0,00	0,00	0,00
342	Auszahlungen von gewährten Darlehen sowie gewährten Vorschüssen	0,00	0,00	0,00
3421	Auszahlung von Darlehen an Träger des öffentlichen Rechts	0,00	0,00	0,00
3422	Auszahlung von Darlehen an Beteiligungen	0,00	0,00	0,00
3423	Auszahlung von Darlehen an Unternehmen und Haushalte	0,00	0,00	0,00
3425	Auszahlungen von Vorschüssen und Anzahlungen	0,00	0,00	0,00
343	Auszahlungen aus Kapitaltransfers	0,00	0,00	0,00
3431	Kapitaltransferzahlungen an Träger des öffentlichen Rechts	0,00	0,00	0,00
3432	Kapitaltransferzahlungen an Beteiligungen	0,00	0,00	0,00
3433	Kapitaltransferzahlungen an Unternehmen (Finanzunternehmen)	0,00	0,00	0,00
3434	Kapitaltransferzahlungen an Haushalte und Organisationen ohne Erwerbscharakter	0,00	0,00	0,00
3435	Kapitaltransferzahlungen an das Ausland	0,00	0,00	0,00
34	Summe Auszahlungen investive Gebarung	50.000,00	18.600,00	247.876,84
SA2	Saldo (2) Geldfluss aus der Investiven Gebarung (33 – 34)	113.600,00	-18.600,00	-247.876,84
SA3	Saldo (3) Nettofinanzierungssaldo (Saldo 1 + Saldo 2)	26.800,00	-340.900,00	-310.454,46
351	Einzahlungen aus der Aufnahme von Finanzschulden	100.000,00	220.000,00	0,00
3511	Einzahlungen aus empfangenen Darlehen von öffentlichen Körperschaften und Rechtsträgern	0,00	0,00	0,00
3512	Einzahlungen aus empfangenen Darlehen von Beteiligungen	0,00	0,00	0,00
3513	Einzahlungen aus empfangenen Darlehen von Unternehmen und privaten Haushalten	0,00	0,00	0,00
3514	Einzahlungen aus Finanzschulden (Finanzunternehmen)	100.000,00	220.000,00	0,00
353	Einzahlungen infolge eines Kapitaltausch bei derivativen Finanzinstrumenten mit Grundgeschäft	0,00	0,00	0,00
3530	Einzahlungen infolge eines Kapitaltausch bei derivativen Finanzinstrumenten mit Grundgeschäft	0,00	0,00	0,00
355	Einzahlungen aus dem Abgang von Finanzinstrumenten	0,00	0,00	0,00
3550	Einzahlungen aus dem Abgang von Finanzinstrumenten	0,00	0,00	0,00
35	Summe Einzahlungen aus der Finanzierungstätigkeit	100.000,00	220.000,00	0,00
361	Auszahlungen aus der Tilgung von Finanzschulden	45.000,00	63.300,00	75.507,24
3611	Auszahlungen aus empfangenen Darlehen von öffentlichen Körperschaften und Rechtsträgern	0,00	0,00	0,00

Öffentliche Ordnung und Sicherheit (Gruppe 1)

MVAG	Mittelverwendungs- und aufbringungsgruppen (1. und 2. Ebene)	VA 2023	VA 2022	RA 2021
3612	Auszahlungen aus empfangenen Darlehen von Beteiligungen	0,00	0,00	0,00
3613	Auszahlungen aus empfangenen Darlehen von Unternehmen und privaten Haushalten	0,00	0,00	0,00
3614	Auszahlungen aus Finanzschulden	45.000,00	63.300,00	75.507,24
3615	Auszahlung aus der Rückzahlung von Leasingverbindlichkeiten	0,00	0,00	0,00
363	Auszahlungen infolge eines Kapitaltausch bei derivativen Finanzinstrumenten mit Grundgeschäft	0,00	0,00	0,00
3630	Auszahlungen infolge eines Kapitaltausch bei derivativen Finanzinstrumenten mit Grundgeschäft	0,00	0,00	0,00
365	Auszahlungen für den Erwerb von Finanzinstrumenten	0,00	0,00	0,00
3650	Auszahlungen für den Erwerb von Finanzinstrumenten	0,00	0,00	0,00
36	Summe Auszahlungen aus der Finanzierungstätigkeit	45.000,00	63.300,00	75.507,24
SA4	Saldo (4) Geldfluss aus der Finanzierungstätigkeit (35 – 36)	55.000,00	156.700,00	-75.507,24
SA5	Saldo (5) Geldfluss aus der voranschlagswirksamen Gebarung (Saldo 3 + Saldo 4)	81.800,00	-184.200,00	-385.961,70

Unterricht, Erziehung, Sport und Wissenschaft (Gruppe 2)

MVAG	Mittelverwendungs- und aufbringungsgruppen (1. und 2. Ebene)	VA 2023	VA 2022	RA 2021
311	Einzahlungen aus der operativen Verwaltungstätigkeit	196.200,00	122.000,00	193.607,70
3111	Einzahlungen aus eigenen Abgaben	0,00	0,00	0,00
3112	Einzahlungen aus Ertragsanteilen	0,00	0,00	0,00
3113	Einzahlungen aus Gebühren	0,00	0,00	0,00
3114	Einzahlungen aus Leistungen	47.600,00	45.100,00	52.830,48
3115	Einzahlungen aus Besitz und wirtschaftlicher Tätigkeit	4.500,00	4.500,00	3.989,04
3116	Einzahlungen aus Veräußerung von geringwertigen Wirtschaftsgütern (GWG) und sonstige Einzahlungen	144.100,00	72.400,00	136.788,18
312	Einzahlungen aus Transfers (ohne Kapitaltransfers)	1.700,00	438.700,00	5.125,47
3121	Transferzahlungen von Trägern des öffentlichen Rechts	1.700,00	438.700,00	5.125,47
3122	Transferzahlungen von Beteiligungen	0,00	0,00	0,00
3123	Transferzahlungen von Unternehmen (inkl. Finanzunternehmen)	0,00	0,00	0,00
3124	Transferzahlungen von Haushalte und Organisationen ohne Erwerbscharakter	0,00	0,00	0,00
3125	Transferzahlungen vom Ausland	0,00	0,00	0,00
3126	Investitions- und Tilgungszuschüsse zwischen Unternehmungen und Betrieben der Gebietskörperschaft und der Gebietskörperschaft	0,00	0,00	0,00
313	Einzahlungen aus Finanzerträgen	0,00	0,00	0,00
3131	Einzahlungen aus Zinserträgen	0,00	0,00	0,00
3133	Einzahlungen aus Gewinnentnahmen von marktbestimmten Betrieben	0,00	0,00	0,00
3134	Sonstige Einzahlungen aus Finanzerträgen	0,00	0,00	0,00
3135	Einzahlungen aus Dividenden/Gewinnausschüttungen	0,00	0,00	0,00
31	Summe Einzahlungen operative Gebarung	197.900,00	560.700,00	198.733,17
321	Auszahlungen aus Personalaufwand	646.900,00	617.100,00	577.611,92
3211	Auszahlungen für Personalaufwand Bezüge, Nebengebühren, und Mehrleistungsvergütungen)	518.800,00	489.500,00	455.471,89
3212	Auszahlungen für gesetzliche und freiwillige Sozialaufwendungen	125.700,00	125.200,00	119.060,03
3213	Auszahlungen aus sonstigem Personalaufwand	2.400,00	2.400,00	3.080,00
322	Auszahlungen aus Sachaufwand (ohne Transferaufwand)	350.200,00	1.225.100,00	508.360,41
3221	Auszahlungen für Gebrauchs- und Verbrauchsgüter, Handelswaren	138.200,00	76.700,00	64.870,86
3222	Auszahlungen für Verwaltungs- und Betriebsaufwand	52.900,00	41.700,00	49.634,48
3223	Auszahlungen für Leasing- und Mietaufwand	400,00	400,00	316,28
3224	Auszahlungen für Instandhaltung	41.900,00	831.900,00	54.258,42
3225	Sonstige Auszahlungen aus Sachaufwand	116.800,00	274.400,00	339.280,37
323	Auszahlungen aus Transfers (ohne Kapitaltransfers)	549.600,00	316.600,00	301.283,86
3231	Transferzahlungen an Träger des öffentlichen Rechts	546.900,00	313.900,00	298.583,86
3232	Transferzahlungen an Beteiligungen	0,00	0,00	0,00
3233	Transferzahlungen an Unternehmen (inkl. Finanzunternehmen)	0,00	0,00	0,00

Unterricht, Erziehung, Sport und Wissenschaft (Gruppe 2)

MVAG	Mittelverwendungs- und aufbringungsgruppen (1. und 2. Ebene)	VA 2023	VA 2022	RA 2021
3234	Transferzahlungen an Haushalte und Organisationen ohne Erwerbscharakter	2.700,00	2.700,00	2.700,00
3235	Transferzahlungen an das Ausland	0,00	0,00	0,00
3236	Investitions- und Tilgungszuschüsse zwischen Unternehmungen und Betrieben der Gebietskörperschaft und der Gebietskörperschaft	0,00	0,00	0,00
324	Auszahlungen aus Finanzaufwand	5.500,00	1.700,00	1.868,00
3241	Auszahlungen für Zinsaufwand, für Finanzierungsleasing, für Forderungskauf, für Finanzschulden und derivative Finanzinstrumente	5.500,00	1.700,00	1.868,00
3242	Auszahlungen für Zinsen aus derivativen Finanzinstrumenten ohne Grundgeschäft	0,00	0,00	0,00
3243	Auszahlung aus Gewinnentnahmen von marktbestimmten Betrieben	0,00	0,00	0,00
3244	Sonstige Auszahlungen aus Finanzaufwendungen	0,00	0,00	0,00
32	Summe Auszahlungen operative Gebarung	1.552.200,00	2.160.500,00	1.389.124,19
SA1	Saldo (1) Geldfluss aus der Operativen Gebarung (31 – 32)	-1.354.300,00	-1.599.800,00	-1.190.391,02
331	Einzahlungen aus der Investitionstätigkeit	0,00	0,00	0,00
3311	Einzahlungen aus der Veräußerung von immateriellem Vermögen	0,00	0,00	0,00
3312	Einzahlungen aus der Veräußerung von Grundstücken und Grundstückeinrichtungen	0,00	0,00	0,00
3313	Einzahlungen aus der Veräußerung von Gebäuden und Bauten	0,00	0,00	0,00
3314	Einzahlungen aus der Veräußerung von technischen Anlagen, Fahrzeuge und Maschinen	0,00	0,00	0,00
3315	Einzahlungen aus der Veräußerung von Amts-, Betriebs- und Geschäftsausstattung	0,00	0,00	0,00
3316	Einzahlungen aus der Veräußerung von Kulturgütern	0,00	0,00	0,00
3317	Einzahlungen aus der Veräußerung von Beteiligungen	0,00	0,00	0,00
332	Einzahlungen aus der Rückzahlung von Darlehen sowie gewährten Vorschüssen	0,00	0,00	0,00
3321	Einzahlungen aus Darlehen an Träger des öffentlichen Rechts	0,00	0,00	0,00
3322	Einzahlungen aus Darlehen an Beteiligungen	0,00	0,00	0,00
3323	Einzahlungen aus Darlehen an Unternehmen und Haushalte	0,00	0,00	0,00
3325	Einzahlungen aus Vorschüssen und Anzahlungen	0,00	0,00	0,00
333	Einzahlungen aus Kapitaltransfers	330.500,00	0,00	0,00
3331	Kapitaltransferzahlungen von Trägern des öffentlichen Rechts	268.500,00	0,00	0,00
3332	Kapitaltransferzahlungen von Beteiligungen	0,00	0,00	0,00
3333	Kapitaltransferzahlungen von Unternehmen	0,00	0,00	0,00
3334	Kapitaltransferzahlungen von Haushalten und Organisationen ohne Erwerbscharakter	62.000,00	0,00	0,00
3335	Kapitaltransferzahlungen vom Ausland	0,00	0,00	0,00
33	Summe Einzahlungen investive Gebarung	330.500,00	0,00	0,00
341	Auszahlungen aus der Investitionstätigkeit	314.500,00	229.400,00	6.201,36
3411	Auszahlungen für den Erwerb von immateriellem Vermögen	0,00	0,00	0,00
3412	Auszahlungen für den Erwerb von Grundstücken und Grundstückseinrichtungen	10.000,00	80.000,00	1.200,00

Unterricht, Erziehung, Sport und Wissenschaft (Gruppe 2)

MVAG	Mittelverwendungs- und aufbringungsgruppen (1. und 2. Ebene)	VA 2023	VA 2022	RA 2021
3413	Auszahlungen für den Erwerb von Gebäuden und Bauten	300.000,00	144.900,00	5.001,36
3414	Auszahlungen für den Erwerb von technischen Anlagen, Fahrzeuge und Maschinen	0,00	0,00	0,00
3415	Auszahlungen für den Erwerb von Amts-, Betriebs- und Geschäftsausstattung	4.500,00	4.500,00	0,00
3416	Auszahlungen für den Erwerb von Kulturgütern	0,00	0,00	0,00
3417	Auszahlungen für den Erwerb von Beteiligungen	0,00	0,00	0,00
342	Auszahlungen von gewährten Darlehen sowie gewährten Vorschüssen	0,00	0,00	0,00
3421	Auszahlung von Darlehen an Träger des öffentlichen Rechts	0,00	0,00	0,00
3422	Auszahlung von Darlehen an Beteiligungen	0,00	0,00	0,00
3423	Auszahlung von Darlehen an Unternehmen und Haushalte	0,00	0,00	0,00
3425	Auszahlungen von Vorschüssen und Anzahlungen	0,00	0,00	0,00
343	Auszahlungen aus Kapitaltransfers	0,00	0,00	0,00
3431	Kapitaltransferzahlungen an Träger des öffentlichen Rechts	0,00	0,00	0,00
3432	Kapitaltransferzahlungen an Beteiligungen	0,00	0,00	0,00
3433	Kapitaltransferzahlungen an Unternehmen (Finanzunternehmen)	0,00	0,00	0,00
3434	Kapitaltransferzahlungen an Haushalte und Organisationen ohne Erwerbscharakter	0,00	0,00	0,00
3435	Kapitaltransferzahlungen an das Ausland	0,00	0,00	0,00
34	Summe Auszahlungen investive Gebarung	314.500,00	229.400,00	6.201,36
SA2	Saldo (2) Geldfluss aus der Investiven Gebarung (33 – 34)	16.000,00	-229.400,00	-6.201,36
SA3	Saldo (3) Nettofinanzierungssaldo (Saldo 1 + Saldo 2)	-1.338.300,00	-1.829.200,00	-1.196.592,38
351	Einzahlungen aus der Aufnahme von Finanzschulden	134.900,00	515.900,00	0,00
3511	Einzahlungen aus empfangenen Darlehen von öffentlichen Körperschaften und Rechtsträgern	0,00	0,00	0,00
3512	Einzahlungen aus empfangenen Darlehen von Beteiligungen	0,00	0,00	0,00
3513	Einzahlungen aus empfangenen Darlehen von Unternehmen und privaten Haushalten	0,00	0,00	0,00
3514	Einzahlungen aus Finanzschulden (Finanzunternehmen)	134.900,00	515.900,00	0,00
353	Einzahlungen infolge eines Kapitaltausch bei derivativen Finanzinstrumenten mit Grundgeschäft	0,00	0,00	0,00
3530	Einzahlungen infolge eines Kapitaltausch bei derivativen Finanzinstrumenten mit Grundgeschäft	0,00	0,00	0,00
355	Einzahlungen aus dem Abgang von Finanzinstrumenten	0,00	0,00	0,00
3550	Einzahlungen aus dem Abgang von Finanzinstrumenten	0,00	0,00	0,00
35	Summe Einzahlungen aus der Finanzierungstätigkeit	134.900,00	515.900,00	0,00
361	Auszahlungen aus der Tilgung von Finanzschulden	126.600,00	118.200,00	126.677,40
3611	Auszahlungen aus empfangenen Darlehen von öffentlichen Körperschaften und Rechtsträgern	0,00	0,00	0,00

Unterricht, Erziehung, Sport und Wissenschaft (Gruppe 2)

MVAG	Mittelverwendungs- und aufbringungsgruppen (1. und 2. Ebene)	VA 2023	VA 2022	RA 2021
3612	Auszahlungen aus empfangenen Darlehen von Beteiligungen	0,00	0,00	0,00
3613	Auszahlungen aus empfangenen Darlehen von Unternehmen und privaten Haushalten	0,00	0,00	0,00
3614	Auszahlungen aus Finanzschulden	24.800,00	17.500,00	0,00
3615	Auszahlung aus der Rückzahlung von Leasingverbindlichkeiten	101.800,00	100.700,00	126.677,40
363	Auszahlungen infolge eines Kapitaltausch bei derivativen Finanzinstrumenten mit Grundgeschäft	0,00	0,00	0,00
3630	Auszahlungen infolge eines Kapitaltausch bei derivativen Finanzinstrumenten mit Grundgeschäft	0,00	0,00	0,00
365	Auszahlungen für den Erwerb von Finanzinstrumenten	0,00	0,00	0,00
3650	Auszahlungen für den Erwerb von Finanzinstrumenten	0,00	0,00	0,00
36	Summe Auszahlungen aus der Finanzierungstätigkeit	126.600,00	118.200,00	126.677,40
SA4	Saldo (4) Geldfluss aus der Finanzierungstätigkeit (35 – 36)	8.300,00	397.700,00	-126.677,40
SA5	Saldo (5) Geldfluss aus der voranschlagswirksamen Gebarung (Saldo 3 + Saldo 4)	-1.330.000,00	-1.431.500,00	-1.323.269,78

Kunst, Kultur und Kultus (Gruppe 3)

MVAG	Mittelverwendungs- und aufbringungsgruppen (1. und 2. Ebene)	VA 2023	VA 2022	RA 2021
311	Einzahlungen aus der operativen Verwaltungstätigkeit	14.400,00	14.900,00	1.335,88
3111	Einzahlungen aus eigenen Abgaben	0,00	0,00	0,00
3112	Einzahlungen aus Ertragsanteilen	0,00	0,00	0,00
3113	Einzahlungen aus Gebühren	0,00	0,00	0,00
3114	Einzahlungen aus Leistungen	4.100,00	4.100,00	582,88
3115	Einzahlungen aus Besitz und wirtschaftlicher Tätigkeit	0,00	0,00	0,00
3116	Einzahlungen aus Veräußerung von geringwertigen Wirtschaftsgütern (GWG) und sonstige Einzahlungen	10.300,00	10.800,00	753,00
312	Einzahlungen aus Transfers (ohne Kapitaltransfers)	0,00	30.000,00	0,00
3121	Transferzahlungen von Trägern des öffentlichen Rechts	0,00	30.000,00	0,00
3122	Transferzahlungen von Beteiligungen	0,00	0,00	0,00
3123	Transferzahlungen von Unternehmen (inkl. Finanzunternehmen)	0,00	0,00	0,00
3124	Transferzahlungen von Haushalte und Organisationen ohne Erwerbscharakter	0,00	0,00	0,00
3125	Transferzahlungen vom Ausland	0,00	0,00	0,00
3126	Investitions- und Tilgungszuschüsse zwischen Unternehmungen und Betrieben der Gebietskörperschaft und der Gebietskörperschaft	0,00	0,00	0,00
313	Einzahlungen aus Finanzerträgen	0,00	0,00	0,00
3131	Einzahlungen aus Zinserträgen	0,00	0,00	0,00
3133	Einzahlungen aus Gewinnentnahmen von marktbestimmten Betrieben	0,00	0,00	0,00
3134	Sonstige Einzahlungen aus Finanzerträgen	0,00	0,00	0,00
3135	Einzahlungen aus Dividenden/Gewinnausschüttungen	0,00	0,00	0,00
31	Summe Einzahlungen operative Gebarung	14.400,00	44.900,00	1.335,88
321	Auszahlungen aus Personalaufwand	4.200,00	3.700,00	3.532,05
3211	Auszahlungen für Personalaufwand Bezüge, Nebengebühren, und Mehrleistungsvergütungen)	3.300,00	3.500,00	2.926,17
3212	Auszahlungen für gesetzliche und freiwillige Sozialaufwendungen	900,00	200,00	605,88
3213	Auszahlungen aus sonstigem Personalaufwand	0,00	0,00	0,00
322	Auszahlungen aus Sachaufwand (ohne Transferaufwand)	83.500,00	198.200,00	65.519,88
3221	Auszahlungen für Gebrauchs- und Verbrauchsgüter, Handelswaren	500,00	500,00	3.896,90
3222	Auszahlungen für Verwaltungs- und Betriebsaufwand	1.600,00	1.300,00	1.139,80
3223	Auszahlungen für Leasing- und Mietaufwand	7.600,00	7.600,00	7.223,97
3224	Auszahlungen für Instandhaltung	700,00	100.700,00	1.029,59
3225	Sonstige Auszahlungen aus Sachaufwand	73.100,00	88.100,00	52.229,62
323	Auszahlungen aus Transfers (ohne Kapitaltransfers)	124.900,00	114.800,00	78.989,00
3231	Transferzahlungen an Träger des öffentlichen Rechts	124.900,00	114.800,00	78.989,00
3232	Transferzahlungen an Beteiligungen	0,00	0,00	0,00
3233	Transferzahlungen an Unternehmen (inkl. Finanzunternehmen)	0,00	0,00	0,00

Kunst, Kultur und Kultus (Gruppe 3)

MVAG	Mittelverwendungs- und aufbringungsgruppen (1. und 2. Ebene)	VA 2023	VA 2022	RA 2021
3234	Transferzahlungen an Haushalte und Organisationen ohne Erwerbscharakter	0,00	0,00	0,00
3235	Transferzahlungen an das Ausland	0,00	0,00	0,00
3236	Investitions- und Tilgungszuschüsse zwischen Unternehmungen und Betrieben der Gebietskörperschaft und der Gebietskörperschaft	0,00	0,00	0,00
324	Auszahlungen aus Finanzaufwand	0,00	0,00	0,00
3241	Auszahlungen für Zinsaufwand, für Finanzierungsleasing, für Forderungskauf, für Finanzschulden und derivative Finanzinstrumente	0,00	0,00	0,00
3242	Auszahlungen für Zinsen aus derivativen Finanzinstrumenten ohne Grundgeschäft	0,00	0,00	0,00
3243	Auszahlung aus Gewinnentnahmen von marktbestimmten Betrieben	0,00	0,00	0,00
3244	Sonstige Auszahlungen aus Finanzaufwendungen	0,00	0,00	0,00
32	Summe Auszahlungen operative Gebarung	212.600,00	316.700,00	148.040,93
SA1	Saldo (1) Geldfluss aus der Operativen Gebarung (31 – 32)	-198.200,00	-271.800,00	-146.705,05
331	Einzahlungen aus der Investitionstätigkeit	0,00	0,00	0,00
3311	Einzahlungen aus der Veräußerung von immateriellem Vermögen	0,00	0,00	0,00
3312	Einzahlungen aus der Veräußerung von Grundstücken und Grundstückeinrichtungen	0,00	0,00	0,00
3313	Einzahlungen aus der Veräußerung von Gebäuden und Bauten	0,00	0,00	0,00
3314	Einzahlungen aus der Veräußerung von technischen Anlagen, Fahrzeuge und Maschinen	0,00	0,00	0,00
3315	Einzahlungen aus der Veräußerung von Amts-, Betriebs- und Geschäftsausstattung	0,00	0,00	0,00
3316	Einzahlungen aus der Veräußerung von Kulturgütern	0,00	0,00	0,00
3317	Einzahlungen aus der Veräußerung von Beteiligungen	0,00	0,00	0,00
332	Einzahlungen aus der Rückzahlung von Darlehen sowie gewährten Vorschüssen	0,00	0,00	0,00
3321	Einzahlungen aus Darlehen an Träger des öffentlichen Rechts	0,00	0,00	0,00
3322	Einzahlungen aus Darlehen an Beteiligungen	0,00	0,00	0,00
3323	Einzahlungen aus Darlehen an Unternehmen und Haushalte	0,00	0,00	0,00
3325	Einzahlungen aus Vorschüssen und Anzahlungen	0,00	0,00	0,00
333	Einzahlungen aus Kapitaltransfers	80.000,00	0,00	0,00
3331	Kapitaltransferzahlungen von Trägern des öffentlichen Rechts	80.000,00	0,00	0,00
3332	Kapitaltransferzahlungen von Beteiligungen	0,00	0,00	0,00
3333	Kapitaltransferzahlungen von Unternehmen	0,00	0,00	0,00
3334	Kapitaltransferzahlungen von Haushalten und Organisationen ohne Erwerbscharakter	0,00	0,00	0,00
3335	Kapitaltransferzahlungen vom Ausland	0,00	0,00	0,00
33	Summe Einzahlungen investive Gebarung	80.000,00	0,00	0,00
341	Auszahlungen aus der Investitionstätigkeit	100.000,00	0,00	6.903,00
3411	Auszahlungen für den Erwerb von immateriellem Vermögen	0,00	0,00	0,00
3412	Auszahlungen für den Erwerb von Grundstücken und Grundstückseinrichtungen	100.000,00	0,00	6.903,00

Kunst, Kultur und Kultus (Gruppe 3)

MVAG	Mittelverwendungs- und aufbringungsgruppen (1. und 2. Ebene)	VA 2023	VA 2022	RA 2021
3413	Auszahlungen für den Erwerb von Gebäuden und Bauten	0,00	0,00	0,00
3414	Auszahlungen für den Erwerb von technischen Anlagen, Fahrzeuge und Maschinen	0,00	0,00	0,00
3415	Auszahlungen für den Erwerb von Amts-, Betriebs- und Geschäftsausstattung	0,00	0,00	0,00
3416	Auszahlungen für den Erwerb von Kulturgütern	0,00	0,00	0,00
3417	Auszahlungen für den Erwerb von Beteiligungen	0,00	0,00	0,00
342	Auszahlungen von gewährten Darlehen sowie gewährten Vorschüssen	0,00	0,00	0,00
3421	Auszahlung von Darlehen an Träger des öffentlichen Rechts	0,00	0,00	0,00
3422	Auszahlung von Darlehen an Beteiligungen	0,00	0,00	0,00
3423	Auszahlung von Darlehen an Unternehmen und Haushalte	0,00	0,00	0,00
3425	Auszahlungen von Vorschüssen und Anzahlungen	0,00	0,00	0,00
343	Auszahlungen aus Kapitaltransfers	0,00	0,00	0,00
3431	Kapitaltransferzahlungen an Träger des öffentlichen Rechts	0,00	0,00	0,00
3432	Kapitaltransferzahlungen an Beteiligungen	0,00	0,00	0,00
3433	Kapitaltransferzahlungen an Unternehmen (Finanzunternehmen)	0,00	0,00	0,00
3434	Kapitaltransferzahlungen an Haushalte und Organisationen ohne Erwerbscharakter	0,00	0,00	0,00
3435	Kapitaltransferzahlungen an das Ausland	0,00	0,00	0,00
34	Summe Auszahlungen investive Gebarung	100.000,00	0,00	6.903,00
SA2	Saldo (2) Geldfluss aus der Investiven Gebarung (33 – 34)	-20.000,00	0,00	-6.903,00
SA3	Saldo (3) Nettofinanzierungssaldo (Saldo 1 + Saldo 2)	-218.200,00	-271.800,00	-153.608,05
351	Einzahlungen aus der Aufnahme von Finanzschulden	70.000,00	70.000,00	0,00
3511	Einzahlungen aus empfangenen Darlehen von öffentlichen Körperschaften und Rechtsträgern	0,00	0,00	0,00
3512	Einzahlungen aus empfangenen Darlehen von Beteiligungen	0,00	0,00	0,00
3513	Einzahlungen aus empfangenen Darlehen von Unternehmen und privaten Haushalten	0,00	0,00	0,00
3514	Einzahlungen aus Finanzschulden (Finanzunternehmen)	70.000,00	70.000,00	0,00
353	Einzahlungen infolge eines Kapitaltausch bei derivativen Finanzinstrumenten mit Grundgeschäft	0,00	0,00	0,00
3530	Einzahlungen infolge eines Kapitaltausch bei derivativen Finanzinstrumenten mit Grundgeschäft	0,00	0,00	0,00
355	Einzahlungen aus dem Abgang von Finanzinstrumenten	0,00	0,00	0,00
3550	Einzahlungen aus dem Abgang von Finanzinstrumenten	0,00	0,00	0,00
35	Summe Einzahlungen aus der Finanzierungstätigkeit	70.000,00	70.000,00	0,00
361	Auszahlungen aus der Tilgung von Finanzschulden	0,00	0,00	0,00
3611	Auszahlungen aus empfangenen Darlehen von öffentlichen Körperschaften und Rechtsträgern	0,00	0,00	0,00

Kunst, Kultur und Kultus (Gruppe 3)

MVAG	Mittelverwendungs- und aufbringungsgruppen (1. und 2. Ebene)	VA 2023	VA 2022	RA 2021
3612	Auszahlungen aus empfangenen Darlehen von Beteiligungen	0,00	0,00	0,00
3613	Auszahlungen aus empfangenen Darlehen von Unternehmen und privaten Haushalten	0,00	0,00	0,00
3614	Auszahlungen aus Finanzschulden	0,00	0,00	0,00
3615	Auszahlung aus der Rückzahlung von Leasingverbindlichkeiten	0,00	0,00	0,00
363	Auszahlungen infolge eines Kapitaltausch bei derivativen Finanzinstrumenten mit Grundgeschäft	0,00	0,00	0,00
3630	Auszahlungen infolge eines Kapitaltausch bei derivativen Finanzinstrumenten mit Grundgeschäft	0,00	0,00	0,00
365	Auszahlungen für den Erwerb von Finanzinstrumenten	0,00	0,00	0,00
3650	Auszahlungen für den Erwerb von Finanzinstrumenten	0,00	0,00	0,00
36	Summe Auszahlungen aus der Finanzierungstätigkeit	0,00	0,00	0,00
SA4	Saldo (4) Geldfluss aus der Finanzierungstätigkeit (35 – 36)	70.000,00	70.000,00	0,00
SA5	Saldo (5) Geldfluss aus der voranschlagswirksamen Gebarung (Saldo 3 + Saldo 4)	-148.200,00	-201.800,00	-153.608,05

Soziale Wohlfahrt und Wohnbauförderung (Gruppe 4)

MVAG	Mittelverwendungs- und aufbringungsgruppen (1. und 2. Ebene)	VA 2023	VA 2022	RA 2021
311	Einzahlungen aus der operativen Verwaltungstätigkeit	136.200,00	124.200,00	136.348,10
3111	Einzahlungen aus eigenen Abgaben	5.000,00	0,00	0,00
3112	Einzahlungen aus Ertragsanteilen	0,00	0,00	0,00
3113	Einzahlungen aus Gebühren	0,00	0,00	0,00
3114	Einzahlungen aus Leistungen	131.200,00	124.200,00	136.348,10
3115	Einzahlungen aus Besitz und wirtschaftlicher Tätigkeit	0,00	0,00	0,00
3116	Einzahlungen aus Veräußerung von geringwertigen Wirtschaftsgütern (GWG) und sonstige Einzahlungen	0,00	0,00	0,00
312	Einzahlungen aus Transfers (ohne Kapitaltransfers)	5.000,00	0,00	0,00
3121	Transferzahlungen von Trägern des öffentlichen Rechts	5.000,00	0,00	0,00
3122	Transferzahlungen von Beteiligungen	0,00	0,00	0,00
3123	Transferzahlungen von Unternehmen (inkl. Finanzunternehmen)	0,00	0,00	0,00
3124	Transferzahlungen von Haushalte und Organisationen ohne Erwerbscharakter	0,00	0,00	0,00
3125	Transferzahlungen vom Ausland	0,00	0,00	0,00
3126	Investitions- und Tilgungszuschüsse zwischen Unternehmungen und Betrieben der Gebietskörperschaft und der Gebietskörperschaft	0,00	0,00	0,00
313	Einzahlungen aus Finanzerträgen	0,00	0,00	0,00
3131	Einzahlungen aus Zinserträgen	0,00	0,00	0,00
3133	Einzahlungen aus Gewinnentnahmen von marktbestimmten Betrieben	0,00	0,00	0,00
3134	Sonstige Einzahlungen aus Finanzerträgen	0,00	0,00	0,00
3135	Einzahlungen aus Dividenden/Gewinnausschüttungen	0,00	0,00	0,00
31	Summe Einzahlungen operative Gebarung	141.200,00	124.200,00	136.348,10
321	Auszahlungen aus Personalaufwand	57.800,00	45.800,00	59.199,71
3211	Auszahlungen für Personalaufwand Bezüge, Nebengebühren, und Mehrleistungsvergütungen)	46.000,00	36.300,00	47.084,75
3212	Auszahlungen für gesetzliche und freiwillige Sozialaufwendungen	11.600,00	9.300,00	11.813,71
3213	Auszahlungen aus sonstigem Personalaufwand	200,00	200,00	301,25
322	Auszahlungen aus Sachaufwand (ohne Transferaufwand)	125.900,00	109.200,00	114.785,06
3221	Auszahlungen für Gebrauchs- und Verbrauchsgüter, Handelswaren	7.600,00	6.200,00	7.055,24
3222	Auszahlungen für Verwaltungs- und Betriebsaufwand	9.200,00	5.900,00	4.295,14
3223	Auszahlungen für Leasing- und Mietaufwand	12.700,00	12.700,00	12.015,17
3224	Auszahlungen für Instandhaltung	2.300,00	2.300,00	2.576,10
3225	Sonstige Auszahlungen aus Sachaufwand	94.100,00	82.100,00	88.843,41
323	Auszahlungen aus Transfers (ohne Kapitaltransfers)	905.500,00	906.500,00	864.937,13
3231	Transferzahlungen an Träger des öffentlichen Rechts	886.700,00	887.700,00	846.706,91
3232	Transferzahlungen an Beteiligungen	0,00	0,00	0,00
3233	Transferzahlungen an Unternehmen (inkl. Finanzunternehmen)	0,00	0,00	0,00

Soziale Wohlfahrt und Wohnbauförderung (Gruppe 4)

MVAG	Mittelverwendungs- und aufbringungsgruppen (1. und 2. Ebene)	VA 2023	VA 2022	RA 2021
3234	Transferzahlungen an Haushalte und Organisationen ohne Erwerbscharakter	18.800,00	18.800,00	18.230,22
3235	Transferzahlungen an das Ausland	0,00	0,00	0,00
3236	Investitions- und Tilgungszuschüsse zwischen Unternehmungen und Betrieben der Gebietskörperschaft und der Gebietskörperschaft	0,00	0,00	0,00
324	Auszahlungen aus Finanzaufwand	0,00	0,00	0,00
3241	Auszahlungen für Zinsaufwand, für Finanzierungsleasing, für Forderungskauf, für Finanzschulden und derivative Finanzinstrumente	0,00	0,00	0,00
3242	Auszahlungen für Zinsen aus derivativen Finanzinstrumenten ohne Grundgeschäft	0,00	0,00	0,00
3243	Auszahlung aus Gewinnentnahmen von marktbestimmten Betrieben	0,00	0,00	0,00
3244	Sonstige Auszahlungen aus Finanzaufwendungen	0,00	0,00	0,00
32	Summe Auszahlungen operative Gebarung	1.089.200,00	1.061.500,00	1.038.921,90
SA1	Saldo (1) Geldfluss aus der Operativen Gebarung (31 – 32)	-948.000,00	-937.300,00	-902.573,80
331	Einzahlungen aus der Investitionstätigkeit	0,00	0,00	0,00
3311	Einzahlungen aus der Veräußerung von immateriellem Vermögen	0,00	0,00	0,00
3312	Einzahlungen aus der Veräußerung von Grundstücken und Grundstückeinrichtungen	0,00	0,00	0,00
3313	Einzahlungen aus der Veräußerung von Gebäuden und Bauten	0,00	0,00	0,00
3314	Einzahlungen aus der Veräußerung von technischen Anlagen, Fahrzeuge und Maschinen	0,00	0,00	0,00
3315	Einzahlungen aus der Veräußerung von Amts-, Betriebs- und Geschäftsausstattung	0,00	0,00	0,00
3316	Einzahlungen aus der Veräußerung von Kulturgütern	0,00	0,00	0,00
3317	Einzahlungen aus der Veräußerung von Beteiligungen	0,00	0,00	0,00
332	Einzahlungen aus der Rückzahlung von Darlehen sowie gewährten Vorschüssen	0,00	0,00	0,00
3321	Einzahlungen aus Darlehen an Träger des öffentlichen Rechts	0,00	0,00	0,00
3322	Einzahlungen aus Darlehen an Beteiligungen	0,00	0,00	0,00
3323	Einzahlungen aus Darlehen an Unternehmen und Haushalte	0,00	0,00	0,00
3325	Einzahlungen aus Vorschüssen und Anzahlungen	0,00	0,00	0,00
333	Einzahlungen aus Kapitaltransfers	5.000,00	0,00	0,00
3331	Kapitaltransferzahlungen von Trägern des öffentlichen Rechts	5.000,00	0,00	0,00
3332	Kapitaltransferzahlungen von Beteiligungen	0,00	0,00	0,00
3333	Kapitaltransferzahlungen von Unternehmen	0,00	0,00	0,00
3334	Kapitaltransferzahlungen von Haushalten und Organisationen ohne Erwerbscharakter	0,00	0,00	0,00
3335	Kapitaltransferzahlungen vom Ausland	0,00	0,00	0,00
33	Summe Einzahlungen investive Gebarung	5.000,00	0,00	0,00
341	Auszahlungen aus der Investitionstätigkeit	0,00	0,00	0,00
3411	Auszahlungen für den Erwerb von immateriellem Vermögen	0,00	0,00	0,00
3412	Auszahlungen für den Erwerb von Grundstücken und Grundstückseinrichtungen	0,00	0,00	0,00

Soziale Wohlfahrt und Wohnbauförderung (Gruppe 4)

MVAG	Mittelverwendungs- und aufbringungsgruppen (1. und 2. Ebene)	VA 2023	VA 2022	RA 2021
3413	Auszahlungen für den Erwerb von Gebäuden und Bauten	0,00	0,00	0,00
3414	Auszahlungen für den Erwerb von technischen Anlagen, Fahrzeuge und Maschinen	0,00	0,00	0,00
3415	Auszahlungen für den Erwerb von Amts-, Betriebs- und Geschäftsausstattung	0,00	0,00	0,00
3416	Auszahlungen für den Erwerb von Kulturgütern	0,00	0,00	0,00
3417	Auszahlungen für den Erwerb von Beteiligungen	0,00	0,00	0,00
342	Auszahlungen von gewährten Darlehen sowie gewährten Vorschüssen	0,00	0,00	0,00
3421	Auszahlung von Darlehen an Träger des öffentlichen Rechts	0,00	0,00	0,00
3422	Auszahlung von Darlehen an Beteiligungen	0,00	0,00	0,00
3423	Auszahlung von Darlehen an Unternehmen und Haushalte	0,00	0,00	0,00
3425	Auszahlungen von Vorschüssen und Anzahlungen	0,00	0,00	0,00
343	Auszahlungen aus Kapitaltransfers	0,00	0,00	0,00
3431	Kapitaltransferzahlungen an Träger des öffentlichen Rechts	0,00	0,00	0,00
3432	Kapitaltransferzahlungen an Beteiligungen	0,00	0,00	0,00
3433	Kapitaltransferzahlungen an Unternehmen (Finanzunternehmen)	0,00	0,00	0,00
3434	Kapitaltransferzahlungen an Haushalte und Organisationen ohne Erwerbscharakter	0,00	0,00	0,00
3435	Kapitaltransferzahlungen an das Ausland	0,00	0,00	0,00
34	Summe Auszahlungen investive Gebarung	0,00	0,00	0,00
SA2	Saldo (2) Geldfluss aus der Investiven Gebarung (33 – 34)	5.000,00	0,00	0,00
SA3	Saldo (3) Nettofinanzierungssaldo (Saldo 1 + Saldo 2)	-943.000,00	-937.300,00	-902.573,80
351	Einzahlungen aus der Aufnahme von Finanzschulden	0,00	0,00	0,00
3511	Einzahlungen aus empfangenen Darlehen von öffentlichen Körperschaften und Rechtsträgern	0,00	0,00	0,00
3512	Einzahlungen aus empfangenen Darlehen von Beteiligungen	0,00	0,00	0,00
3513	Einzahlungen aus empfangenen Darlehen von Unternehmen und privaten Haushalten	0,00	0,00	0,00
3514	Einzahlungen aus Finanzschulden (Finanzunternehmen)	0,00	0,00	0,00
353	Einzahlungen infolge eines Kapitaltausch bei derivativen Finanzinstrumenten mit Grundgeschäft	0,00	0,00	0,00
3530	Einzahlungen infolge eines Kapitaltausch bei derivativen Finanzinstrumenten mit Grundgeschäft	0,00	0,00	0,00
355	Einzahlungen aus dem Abgang von Finanzinstrumenten	0,00	0,00	0,00
3550	Einzahlungen aus dem Abgang von Finanzinstrumenten	0,00	0,00	0,00
35	Summe Einzahlungen aus der Finanzierungstätigkeit	0,00	0,00	0,00
361	Auszahlungen aus der Tilgung von Finanzschulden	0,00	0,00	0,00
3611	Auszahlungen aus empfangenen Darlehen von öffentlichen Körperschaften und Rechtsträgern	0,00	0,00	0,00

Soziale Wohlfahrt und Wohnbauförderung (Gruppe 4)

MVAG	Mittelverwendungs- und aufbringungsgruppen (1. und 2. Ebene)	VA 2023	VA 2022	RA 2021
3612	Auszahlungen aus empfangenen Darlehen von Beteiligungen	0,00	0,00	0,00
3613	Auszahlungen aus empfangenen Darlehen von Unternehmen und privaten Haushalten	0,00	0,00	0,00
3614	Auszahlungen aus Finanzschulden	0,00	0,00	0,00
3615	Auszahlung aus der Rückzahlung von Leasingverbindlichkeiten	0,00	0,00	0,00
363	Auszahlungen infolge eines Kapitaltausch bei derivativen Finanzinstrumenten mit Grundgeschäft	0,00	0,00	0,00
3630	Auszahlungen infolge eines Kapitaltausch bei derivativen Finanzinstrumenten mit Grundgeschäft	0,00	0,00	0,00
365	Auszahlungen für den Erwerb von Finanzinstrumenten	0,00	0,00	0,00
3650	Auszahlungen für den Erwerb von Finanzinstrumenten	0,00	0,00	0,00
36	Summe Auszahlungen aus der Finanzierungstätigkeit	0,00	0,00	0,00
SA4	Saldo (4) Geldfluss aus der Finanzierungstätigkeit (35 – 36)	0,00	0,00	0,00
SA5	Saldo (5) Geldfluss aus der voranschlagswirksamen Gebarung (Saldo 3 + Saldo 4)	-943.000,00	-937.300,00	-902.573,80

Gesundheit (Gruppe 5)

MVAG	Mittelverwendungs- und aufbringungsgruppen (1. und 2. Ebene)	VA 2023	VA 2022	RA 2021
311	Einzahlungen aus der operativen Verwaltungstätigkeit	500,00	500,00	8.286,54
3111	Einzahlungen aus eigenen Abgaben	0,00	0,00	0,00
3112	Einzahlungen aus Ertragsanteilen	0,00	0,00	0,00
3113	Einzahlungen aus Gebühren	0,00	0,00	0,00
3114	Einzahlungen aus Leistungen	500,00	500,00	8.286,54
3115	Einzahlungen aus Besitz und wirtschaftlicher Tätigkeit	0,00	0,00	0,00
3116	Einzahlungen aus Veräußerung von geringwertigen Wirtschaftsgütern (GWG) und sonstige Einzahlungen	0,00	0,00	0,00
312	Einzahlungen aus Transfers (ohne Kapitaltransfers)	0,00	0,00	100,00
3121	Transferzahlungen von Trägern des öffentlichen Rechts	0,00	0,00	0,00
3122	Transferzahlungen von Beteiligungen	0,00	0,00	0,00
3123	Transferzahlungen von Unternehmen (inkl. Finanzunternehmen)	0,00	0,00	0,00
3124	Transferzahlungen von Haushalte und Organisationen ohne Erwerbscharakter	0,00	0,00	100,00
3125	Transferzahlungen vom Ausland	0,00	0,00	0,00
3126	Investitions- und Tilgungszuschüsse zwischen Unternehmungen und Betrieben der Gebietskörperschaft und der Gebietskörperschaft	0,00	0,00	0,00
313	Einzahlungen aus Finanzerträgen	0,00	0,00	0,00
3131	Einzahlungen aus Zinserträgen	0,00	0,00	0,00
3133	Einzahlungen aus Gewinnentnahmen von marktbestimmten Betrieben	0,00	0,00	0,00
3134	Sonstige Einzahlungen aus Finanzerträgen	0,00	0,00	0,00
3135	Einzahlungen aus Dividenden/Gewinnausschüttungen	0,00	0,00	0,00
31	Summe Einzahlungen operative Gebarung	500,00	500,00	8.386,54
321	Auszahlungen aus Personalaufwand	9.600,00	9.400,00	9.477,44
3211	Auszahlungen für Personalaufwand Bezüge, Nebengebühren, und Mehrleistungsvergütungen)	8.600,00	8.400,00	8.228,40
3212	Auszahlungen für gesetzliche und freiwillige Sozialaufwendungen	1.000,00	1.000,00	1.249,04
3213	Auszahlungen aus sonstigem Personalaufwand	0,00	0,00	0,00
322	Auszahlungen aus Sachaufwand (ohne Transferaufwand)	20.700,00	18.700,00	26.124,03
3221	Auszahlungen für Gebrauchs- und Verbrauchsgüter, Handelswaren	1.200,00	400,00	204,04
3222	Auszahlungen für Verwaltungs- und Betriebsaufwand	400,00	200,00	163,00
3223	Auszahlungen für Leasing- und Mietaufwand	13.300,00	13.300,00	13.086,06
3224	Auszahlungen für Instandhaltung	100,00	100,00	0,00
3225	Sonstige Auszahlungen aus Sachaufwand	5.700,00	4.700,00	12.670,93
323	Auszahlungen aus Transfers (ohne Kapitaltransfers)	1.201.600,00	1.181.600,00	1.161.361,91
3231	Transferzahlungen an Träger des öffentlichen Rechts	1.201.600,00	1.181.600,00	1.161.361,91
3232	Transferzahlungen an Beteiligungen	0,00	0,00	0,00
3233	Transferzahlungen an Unternehmen (inkl. Finanzunternehmen)	0,00	0,00	0,00

Gesundheit (Gruppe 5)

MVAG	Mittelverwendungs- und aufbringungsgruppen (1. und 2. Ebene)	VA 2023	VA 2022	RA 2021
3234	Transferzahlungen an Haushalte und Organisationen ohne Erwerbscharakter	0,00	0,00	0,00
3235	Transferzahlungen an das Ausland	0,00	0,00	0,00
3236	Investitions- und Tilgungszuschüsse zwischen Unternehmungen und Betrieben der Gebietskörperschaft und der Gebietskörperschaft	0,00	0,00	0,00
324	Auszahlungen aus Finanzaufwand	0,00	0,00	0,00
3241	Auszahlungen für Zinsaufwand, für Finanzierungsleasing, für Forderungskauf, für Finanzschulden und derivative Finanzinstrumente	0,00	0,00	0,00
3242	Auszahlungen für Zinsen aus derivativen Finanzinstrumenten ohne Grundgeschäft	0,00	0,00	0,00
3243	Auszahlung aus Gewinnentnahmen von marktbestimmten Betrieben	0,00	0,00	0,00
3244	Sonstige Auszahlungen aus Finanzaufwendungen	0,00	0,00	0,00
32	Summe Auszahlungen operative Gebarung	1.231.900,00	1.209.700,00	1.196.963,38
SA1	Saldo (1) Geldfluss aus der Operativen Gebarung (31 – 32)	-1.231.400,00	-1.209.200,00	-1.188.576,84
331	Einzahlungen aus der Investitionstätigkeit	0,00	0,00	0,00
3311	Einzahlungen aus der Veräußerung von immateriellem Vermögen	0,00	0,00	0,00
3312	Einzahlungen aus der Veräußerung von Grundstücken und Grundstückeinrichtungen	0,00	0,00	0,00
3313	Einzahlungen aus der Veräußerung von Gebäuden und Bauten	0,00	0,00	0,00
3314	Einzahlungen aus der Veräußerung von technischen Anlagen, Fahrzeuge und Maschinen	0,00	0,00	0,00
3315	Einzahlungen aus der Veräußerung von Amts-, Betriebs- und Geschäftsausstattung	0,00	0,00	0,00
3316	Einzahlungen aus der Veräußerung von Kulturgütern	0,00	0,00	0,00
3317	Einzahlungen aus der Veräußerung von Beteiligungen	0,00	0,00	0,00
332	Einzahlungen aus der Rückzahlung von Darlehen sowie gewährten Vorschüssen	0,00	0,00	0,00
3321	Einzahlungen aus Darlehen an Träger des öffentlichen Rechts	0,00	0,00	0,00
3322	Einzahlungen aus Darlehen an Beteiligungen	0,00	0,00	0,00
3323	Einzahlungen aus Darlehen an Unternehmen und Haushalte	0,00	0,00	0,00
3325	Einzahlungen aus Vorschüssen und Anzahlungen	0,00	0,00	0,00
333	Einzahlungen aus Kapitaltransfers	0,00	0,00	0,00
3331	Kapitaltransferzahlungen von Trägern des öffentlichen Rechts	0,00	0,00	0,00
3332	Kapitaltransferzahlungen von Beteiligungen	0,00	0,00	0,00
3333	Kapitaltransferzahlungen von Unternehmen	0,00	0,00	0,00
3334	Kapitaltransferzahlungen von Haushalten und Organisationen ohne Erwerbscharakter	0,00	0,00	0,00
3335	Kapitaltransferzahlungen vom Ausland	0,00	0,00	0,00
33	Summe Einzahlungen investive Gebarung	0,00	0,00	0,00
341	Auszahlungen aus der Investitionstätigkeit	0,00	0,00	0,00
3411	Auszahlungen für den Erwerb von immateriellem Vermögen	0,00	0,00	0,00
3412	Auszahlungen für den Erwerb von Grundstücken und Grundstückseinrichtungen	0,00	0,00	0,00

Gesundheit (Gruppe 5)

MVAG	Mittelverwendungs- und aufbringungsgruppen (1. und 2. Ebene)	VA 2023	VA 2022	RA 2021
3413	Auszahlungen für den Erwerb von Gebäuden und Bauten	0,00	0,00	0,00
3414	Auszahlungen für den Erwerb von technischen Anlagen, Fahrzeuge und Maschinen	0,00	0,00	0,00
3415	Auszahlungen für den Erwerb von Amts-, Betriebs- und Geschäftsausstattung	0,00	0,00	0,00
3416	Auszahlungen für den Erwerb von Kulturgütern	0,00	0,00	0,00
3417	Auszahlungen für den Erwerb von Beteiligungen	0,00	0,00	0,00
342	Auszahlungen von gewährten Darlehen sowie gewährten Vorschüssen	0,00	0,00	0,00
3421	Auszahlung von Darlehen an Träger des öffentlichen Rechts	0,00	0,00	0,00
3422	Auszahlung von Darlehen an Beteiligungen	0,00	0,00	0,00
3423	Auszahlung von Darlehen an Unternehmen und Haushalte	0,00	0,00	0,00
3425	Auszahlungen von Vorschüssen und Anzahlungen	0,00	0,00	0,00
343	Auszahlungen aus Kapitaltransfers	0,00	0,00	0,00
3431	Kapitaltransferzahlungen an Träger des öffentlichen Rechts	0,00	0,00	0,00
3432	Kapitaltransferzahlungen an Beteiligungen	0,00	0,00	0,00
3433	Kapitaltransferzahlungen an Unternehmen (Finanzunternehmen)	0,00	0,00	0,00
3434	Kapitaltransferzahlungen an Haushalte und Organisationen ohne Erwerbscharakter	0,00	0,00	0,00
3435	Kapitaltransferzahlungen an das Ausland	0,00	0,00	0,00
34	Summe Auszahlungen investive Gebarung	0,00	0,00	0,00
SA2	Saldo (2) Geldfluss aus der Investiven Gebarung (33 – 34)	0,00	0,00	0,00
SA3	Saldo (3) Nettofinanzierungssaldo (Saldo 1 + Saldo 2)	-1.231.400,00	-1.209.200,00	-1.188.576,84
351	Einzahlungen aus der Aufnahme von Finanzschulden	0,00	0,00	0,00
3511	Einzahlungen aus empfangenen Darlehen von öffentlichen Körperschaften und Rechtsträgern	0,00	0,00	0,00
3512	Einzahlungen aus empfangenen Darlehen von Beteiligungen	0,00	0,00	0,00
3513	Einzahlungen aus empfangenen Darlehen von Unternehmen und privaten Haushalten	0,00	0,00	0,00
3514	Einzahlungen aus Finanzschulden (Finanzunternehmen)	0,00	0,00	0,00
353	Einzahlungen infolge eines Kapitaltausch bei derivativen Finanzinstrumenten mit Grundgeschäft	0,00	0,00	0,00
3530	Einzahlungen infolge eines Kapitaltausch bei derivativen Finanzinstrumenten mit Grundgeschäft	0,00	0,00	0,00
355	Einzahlungen aus dem Abgang von Finanzinstrumenten	0,00	0,00	0,00
3550	Einzahlungen aus dem Abgang von Finanzinstrumenten	0,00	0,00	0,00
35	Summe Einzahlungen aus der Finanzierungstätigkeit	0,00	0,00	0,00
361	Auszahlungen aus der Tilgung von Finanzschulden	0,00	0,00	0,00
3611	Auszahlungen aus empfangenen Darlehen von öffentlichen Körperschaften und Rechtsträgern	0,00	0,00	0,00

Gesundheit (Gruppe 5)

MVAG	Mittelverwendungs- und aufbringungsgruppen (1. und 2. Ebene)	VA 2023	VA 2022	RA 2021
3612	Auszahlungen aus empfangenen Darlehen von Beteiligungen	0,00	0,00	0,00
3613	Auszahlungen aus empfangenen Darlehen von Unternehmen und privaten Haushalten	0,00	0,00	0,00
3614	Auszahlungen aus Finanzschulden	0,00	0,00	0,00
3615	Auszahlung aus der Rückzahlung von Leasingverbindlichkeiten	0,00	0,00	0,00
363	Auszahlungen infolge eines Kapitaltausch bei derivativen Finanzinstrumenten mit Grundgeschäft	0,00	0,00	0,00
3630	Auszahlungen infolge eines Kapitaltausch bei derivativen Finanzinstrumenten mit Grundgeschäft	0,00	0,00	0,00
365	Auszahlungen für den Erwerb von Finanzinstrumenten	0,00	0,00	0,00
3650	Auszahlungen für den Erwerb von Finanzinstrumenten	0,00	0,00	0,00
36	Summe Auszahlungen aus der Finanzierungstätigkeit	0,00	0,00	0,00
SA4	Saldo (4) Geldfluss aus der Finanzierungstätigkeit (35 – 36)	0,00	0,00	0,00
SA5	Saldo (5) Geldfluss aus der voranschlagswirksamen Gebarung (Saldo 3 + Saldo 4)	-1.231.400,00	-1.209.200,00	-1.188.576,84

Straßen- und Wasserbau, Verkehr (Gruppe 6)

MVAG	Mittelverwendungs- und aufbringungsgruppen (1. und 2. Ebene)	VA 2023	VA 2022	RA 2021
311	Einzahlungen aus der operativen Verwaltungstätigkeit	200,00	200,00	50.196,04
3111	Einzahlungen aus eigenen Abgaben	0,00	0,00	0,00
3112	Einzahlungen aus Ertragsanteilen	0,00	0,00	0,00
3113	Einzahlungen aus Gebühren	0,00	0,00	0,00
3114	Einzahlungen aus Leistungen	0,00	0,00	50.000,00
3115	Einzahlungen aus Besitz und wirtschaftlicher Tätigkeit	0,00	0,00	102,31
3116	Einzahlungen aus Veräußerung von geringwertigen Wirtschaftsgütern (GWG) und sonstige Einzahlungen	200,00	200,00	93,73
312	Einzahlungen aus Transfers (ohne Kapitaltransfers)	11.700,00	612.500,00	334.186,95
3121	Transferzahlungen von Trägern des öffentlichen Rechts	5.700,00	606.500,00	328.461,95
3122	Transferzahlungen von Beteiligungen	0,00	0,00	0,00
3123	Transferzahlungen von Unternehmen (inkl. Finanzunternehmen)	0,00	0,00	0,00
3124	Transferzahlungen von Haushalte und Organisationen ohne Erwerbscharakter	6.000,00	6.000,00	5.725,00
3125	Transferzahlungen vom Ausland	0,00	0,00	0,00
3126	Investitions- und Tilgungszuschüsse zwischen Unternehmungen und Betrieben der Gebietskörperschaft und der Gebietskörperschaft	0,00	0,00	0,00
313	Einzahlungen aus Finanzerträgen	0,00	0,00	0,00
3131	Einzahlungen aus Zinserträgen	0,00	0,00	0,00
3133	Einzahlungen aus Gewinnentnahmen von marktbestimmten Betrieben	0,00	0,00	0,00
3134	Sonstige Einzahlungen aus Finanzerträgen	0,00	0,00	0,00
3135	Einzahlungen aus Dividenden/Gewinnausschüttungen	0,00	0,00	0,00
31	Summe Einzahlungen operative Gebarung	11.900,00	612.700,00	384.382,99
321	Auszahlungen aus Personalaufwand	0,00	0,00	0,00
3211	Auszahlungen für Personalaufwand Bezüge, Nebengebühren, und Mehrleistungsvergütungen)	0,00	0,00	0,00
3212	Auszahlungen für gesetzliche und freiwillige Sozialaufwendungen	0,00	0,00	0,00
3213	Auszahlungen aus sonstigem Personalaufwand	0,00	0,00	0,00
322	Auszahlungen aus Sachaufwand (ohne Transferaufwand)	111.300,00	1.545.900,00	254.079,70
3221	Auszahlungen für Gebrauchs- und Verbrauchsgüter, Handelswaren	200,00	200,00	71,65
3222	Auszahlungen für Verwaltungs- und Betriebsaufwand	3.100,00	2.700,00	1.585,59
3223	Auszahlungen für Leasing- und Mietaufwand	27.400,00	27.400,00	26.918,13
3224	Auszahlungen für Instandhaltung	72.000,00	1.507.000,00	219.871,21
3225	Sonstige Auszahlungen aus Sachaufwand	8.600,00	8.600,00	5.633,12
323	Auszahlungen aus Transfers (ohne Kapitaltransfers)	1.300,00	1.300,00	1.270,00
3231	Transferzahlungen an Träger des öffentlichen Rechts	1.300,00	1.300,00	1.270,00
3232	Transferzahlungen an Beteiligungen	0,00	0,00	0,00
3233	Transferzahlungen an Unternehmen (inkl. Finanzunternehmen)	0,00	0,00	0,00

Straßen- und Wasserbau, Verkehr (Gruppe 6)

MVAG	Mittelverwendungs- und aufbringungsgruppen (1. und 2. Ebene)	VA 2023	VA 2022	RA 2021
3234	Transferzahlungen an Haushalte und Organisationen ohne Erwerbscharakter	0,00	0,00	0,00
3235	Transferzahlungen an das Ausland	0,00	0,00	0,00
3236	Investitions- und Tilgungszuschüsse zwischen Unternehmungen und Betrieben der Gebietskörperschaft und der Gebietskörperschaft	0,00	0,00	0,00
324	Auszahlungen aus Finanzaufwand	29.600,00	26.900,00	23.591,81
3241	Auszahlungen für Zinsaufwand, für Finanzierungsleasing, für Forderungskauf, für Finanzschulden und derivative Finanzinstrumente	29.600,00	26.900,00	23.591,81
3242	Auszahlungen für Zinsen aus derivativen Finanzinstrumenten ohne Grundgeschäft	0,00	0,00	0,00
3243	Auszahlung aus Gewinnentnahmen von marktbestimmten Betrieben	0,00	0,00	0,00
3244	Sonstige Auszahlungen aus Finanzaufwendungen	0,00	0,00	0,00
32	Summe Auszahlungen operative Gebarung	142.200,00	1.574.100,00	278.941,51
SA1	Saldo (1) Geldfluss aus der Operativen Gebarung (31 – 32)	-130.300,00	-961.400,00	105.441,48
331	Einzahlungen aus der Investitionstätigkeit	0,00	0,00	0,00
3311	Einzahlungen aus der Veräußerung von immateriellem Vermögen	0,00	0,00	0,00
3312	Einzahlungen aus der Veräußerung von Grundstücken und Grundstückeinrichtungen	0,00	0,00	0,00
3313	Einzahlungen aus der Veräußerung von Gebäuden und Bauten	0,00	0,00	0,00
3314	Einzahlungen aus der Veräußerung von technischen Anlagen, Fahrzeuge und Maschinen	0,00	0,00	0,00
3315	Einzahlungen aus der Veräußerung von Amts-, Betriebs- und Geschäftsausstattung	0,00	0,00	0,00
3316	Einzahlungen aus der Veräußerung von Kulturgütern	0,00	0,00	0,00
3317	Einzahlungen aus der Veräußerung von Beteiligungen	0,00	0,00	0,00
332	Einzahlungen aus der Rückzahlung von Darlehen sowie gewährten Vorschüssen	0,00	0,00	0,00
3321	Einzahlungen aus Darlehen an Träger des öffentlichen Rechts	0,00	0,00	0,00
3322	Einzahlungen aus Darlehen an Beteiligungen	0,00	0,00	0,00
3323	Einzahlungen aus Darlehen an Unternehmen und Haushalte	0,00	0,00	0,00
3325	Einzahlungen aus Vorschüssen und Anzahlungen	0,00	0,00	0,00
333	Einzahlungen aus Kapitaltransfers	535.000,00	0,00	0,00
3331	Kapitaltransferzahlungen von Trägern des öffentlichen Rechts	535.000,00	0,00	0,00
3332	Kapitaltransferzahlungen von Beteiligungen	0,00	0,00	0,00
3333	Kapitaltransferzahlungen von Unternehmen	0,00	0,00	0,00
3334	Kapitaltransferzahlungen von Haushalten und Organisationen ohne Erwerbscharakter	0,00	0,00	0,00
3335	Kapitaltransferzahlungen vom Ausland	0,00	0,00	0,00
33	Summe Einzahlungen investive Gebarung	535.000,00	0,00	0,00
341	Auszahlungen aus der Investitionstätigkeit	1.555.000,00	235.000,00	393.149,96
3411	Auszahlungen für den Erwerb von immateriellem Vermögen	0,00	0,00	0,00
3412	Auszahlungen für den Erwerb von Grundstücken und Grundstückseinrichtungen	1.555.000,00	235.000,00	393.149,96

Straßen- und Wasserbau, Verkehr (Gruppe 6)

MVAG	Mittelverwendungs- und aufbringungsgruppen (1. und 2. Ebene)	VA 2023	VA 2022	RA 2021
3413	Auszahlungen für den Erwerb von Gebäuden und Bauten	0,00	0,00	0,00
3414	Auszahlungen für den Erwerb von technischen Anlagen, Fahrzeuge und Maschinen	0,00	0,00	0,00
3415	Auszahlungen für den Erwerb von Amts-, Betriebs- und Geschäftsausstattung	0,00	0,00	0,00
3416	Auszahlungen für den Erwerb von Kulturgütern	0,00	0,00	0,00
3417	Auszahlungen für den Erwerb von Beteiligungen	0,00	0,00	0,00
342	Auszahlungen von gewährten Darlehen sowie gewährten Vorschüssen	0,00	0,00	0,00
3421	Auszahlung von Darlehen an Träger des öffentlichen Rechts	0,00	0,00	0,00
3422	Auszahlung von Darlehen an Beteiligungen	0,00	0,00	0,00
3423	Auszahlung von Darlehen an Unternehmen und Haushalte	0,00	0,00	0,00
3425	Auszahlungen von Vorschüssen und Anzahlungen	0,00	0,00	0,00
343	Auszahlungen aus Kapitaltransfers	0,00	0,00	0,00
3431	Kapitaltransferzahlungen an Träger des öffentlichen Rechts	0,00	0,00	0,00
3432	Kapitaltransferzahlungen an Beteiligungen	0,00	0,00	0,00
3433	Kapitaltransferzahlungen an Unternehmen (Finanzunternehmen)	0,00	0,00	0,00
3434	Kapitaltransferzahlungen an Haushalte und Organisationen ohne Erwerbscharakter	0,00	0,00	0,00
3435	Kapitaltransferzahlungen an das Ausland	0,00	0,00	0,00
34	Summe Auszahlungen investive Gebarung	1.555.000,00	235.000,00	393.149,96
SA2	Saldo (2) Geldfluss aus der Investiven Gebarung (33 – 34)	-1.020.000,00	-235.000,00	-393.149,96
SA3	Saldo (3) Nettofinanzierungssaldo (Saldo 1 + Saldo 2)	-1.150.300,00	-1.196.400,00	-287.708,48
351	Einzahlungen aus der Aufnahme von Finanzschulden	785.000,00	1.070.000,00	625.000,00
3511	Einzahlungen aus empfangenen Darlehen von öffentlichen Körperschaften und Rechtsträgern	0,00	0,00	0,00
3512	Einzahlungen aus empfangenen Darlehen von Beteiligungen	0,00	0,00	0,00
3513	Einzahlungen aus empfangenen Darlehen von Unternehmen und privaten Haushalten	0,00	0,00	0,00
3514	Einzahlungen aus Finanzschulden (Finanzunternehmen)	785.000,00	1.070.000,00	625.000,00
353	Einzahlungen infolge eines Kapitaltausch bei derivativen Finanzinstrumenten mit Grundgeschäft	0,00	0,00	0,00
3530	Einzahlungen infolge eines Kapitaltausch bei derivativen Finanzinstrumenten mit Grundgeschäft	0,00	0,00	0,00
355	Einzahlungen aus dem Abgang von Finanzinstrumenten	0,00	0,00	0,00
3550	Einzahlungen aus dem Abgang von Finanzinstrumenten	0,00	0,00	0,00
35	Summe Einzahlungen aus der Finanzierungstätigkeit	785.000,00	1.070.000,00	625.000,00
361	Auszahlungen aus der Tilgung von Finanzschulden	319.200,00	320.400,00	327.583,19
3611	Auszahlungen aus empfangenen Darlehen von öffentlichen Körperschaften und Rechtsträgern	0,00	0,00	0,00

Straßen- und Wasserbau, Verkehr (Gruppe 6)

MVAG	Mittelverwendungs- und aufbringungsgruppen (1. und 2. Ebene)	VA 2023	VA 2022	RA 2021
3612	Auszahlungen aus empfangenen Darlehen von Beteiligungen	0,00	0,00	0,00
3613	Auszahlungen aus empfangenen Darlehen von Unternehmen und privaten Haushalten	0,00	0,00	0,00
3614	Auszahlungen aus Finanzschulden	319.200,00	320.400,00	327.583,19
3615	Auszahlung aus der Rückzahlung von Leasingverbindlichkeiten	0,00	0,00	0,00
363	Auszahlungen infolge eines Kapitaltausch bei derivativen Finanzinstrumenten mit Grundgeschäft	0,00	0,00	0,00
3630	Auszahlungen infolge eines Kapitaltausch bei derivativen Finanzinstrumenten mit Grundgeschäft	0,00	0,00	0,00
365	Auszahlungen für den Erwerb von Finanzinstrumenten	0,00	0,00	0,00
3650	Auszahlungen für den Erwerb von Finanzinstrumenten	0,00	0,00	0,00
36	Summe Auszahlungen aus der Finanzierungstätigkeit	319.200,00	320.400,00	327.583,19
SA4	Saldo (4) Geldfluss aus der Finanzierungstätigkeit (35 – 36)	465.800,00	749.600,00	297.416,81
SA5	Saldo (5) Geldfluss aus der voranschlagswirksamen Gebarung (Saldo 3 + Saldo 4)	-684.500,00	-446.800,00	9.708,33

Wirtschaftsförderung (Gruppe 7)

MVAG	Mittelverwendungs- und aufbringungsgruppen (1. und 2. Ebene)	VA 2023	VA 2022	RA 2021
311	Einzahlungen aus der operativen Verwaltungstätigkeit	28.000,00	26.000,00	78.252,45
3111	Einzahlungen aus eigenen Abgaben	0,00	0,00	0,00
3112	Einzahlungen aus Ertragsanteilen	0,00	0,00	0,00
3113	Einzahlungen aus Gebühren	0,00	0,00	0,00
3114	Einzahlungen aus Leistungen	2.000,00	0,00	5.577,71
3115	Einzahlungen aus Besitz und wirtschaftlicher Tätigkeit	0,00	0,00	0,00
3116	Einzahlungen aus Veräußerung von geringwertigen Wirtschaftsgütern (GWG) und sonstige Einzahlungen	26.000,00	26.000,00	72.674,74
312	Einzahlungen aus Transfers (ohne Kapitaltransfers)	7.000,00	7.000,00	7.000,00
3121	Transferzahlungen von Trägern des öffentlichen Rechts	7.000,00	7.000,00	7.000,00
3122	Transferzahlungen von Beteiligungen	0,00	0,00	0,00
3123	Transferzahlungen von Unternehmen (inkl. Finanzunternehmen)	0,00	0,00	0,00
3124	Transferzahlungen von Haushalte und Organisationen ohne Erwerbscharakter	0,00	0,00	0,00
3125	Transferzahlungen vom Ausland	0,00	0,00	0,00
3126	Investitions- und Tilgungszuschüsse zwischen Unternehmungen und Betrieben der Gebietskörperschaft und der Gebietskörperschaft	0,00	0,00	0,00
313	Einzahlungen aus Finanzerträgen	0,00	0,00	0,00
3131	Einzahlungen aus Zinserträgen	0,00	0,00	0,00
3133	Einzahlungen aus Gewinnentnahmen von marktbestimmten Betrieben	0,00	0,00	0,00
3134	Sonstige Einzahlungen aus Finanzerträgen	0,00	0,00	0,00
3135	Einzahlungen aus Dividenden/Gewinnausschüttungen	0,00	0,00	0,00
31	Summe Einzahlungen operative Gebarung	35.000,00	33.000,00	85.252,45
321	Auszahlungen aus Personalaufwand	0,00	0,00	0,00
3211	Auszahlungen für Personalaufwand Bezüge, Nebengebühren, und Mehrleistungsvergütungen)	0,00	0,00	0,00
3212	Auszahlungen für gesetzliche und freiwillige Sozialaufwendungen	0,00	0,00	0,00
3213	Auszahlungen aus sonstigem Personalaufwand	0,00	0,00	0,00
322	Auszahlungen aus Sachaufwand (ohne Transferaufwand)	42.800,00	82.000,00	43.586,59
3221	Auszahlungen für Gebrauchs- und Verbrauchsgüter, Handelswaren	500,00	500,00	0,00
3222	Auszahlungen für Verwaltungs- und Betriebsaufwand	2.000,00	1.200,00	562,03
3223	Auszahlungen für Leasing- und Mietaufwand	0,00	0,00	0,00
3224	Auszahlungen für Instandhaltung	4.200,00	44.200,00	9.610,31
3225	Sonstige Auszahlungen aus Sachaufwand	36.100,00	36.100,00	33.414,25
323	Auszahlungen aus Transfers (ohne Kapitaltransfers)	25.800,00	25.800,00	24.545,21
3231	Transferzahlungen an Träger des öffentlichen Rechts	14.500,00	14.500,00	11.338,30
3232	Transferzahlungen an Beteiligungen	0,00	0,00	0,00
3233	Transferzahlungen an Unternehmen (inkl. Finanzunternehmen)	11.300,00	11.300,00	13.206,91

Wirtschaftsförderung (Gruppe 7)

MVAG	Mittelverwendungs- und aufbringungsgruppen (1. und 2. Ebene)	VA 2023	VA 2022	RA 2021
3234	Transferzahlungen an Haushalte und Organisationen ohne Erwerbscharakter	0,00	0,00	0,00
3235	Transferzahlungen an das Ausland	0,00	0,00	0,00
3236	Investitions- und Tilgungszuschüsse zwischen Unternehmungen und Betrieben der Gebietskörperschaft und der Gebietskörperschaft	0,00	0,00	0,00
324	Auszahlungen aus Finanzaufwand	1.300,00	1.100,00	229,62
3241	Auszahlungen für Zinsaufwand, für Finanzierungsleasing, für Forderungskauf, für Finanzschulden und derivative Finanzinstrumente	1.300,00	1.100,00	229,62
3242	Auszahlungen für Zinsen aus derivativen Finanzinstrumenten ohne Grundgeschäft	0,00	0,00	0,00
3243	Auszahlung aus Gewinnentnahmen von marktbestimmten Betrieben	0,00	0,00	0,00
3244	Sonstige Auszahlungen aus Finanzaufwendungen	0,00	0,00	0,00
32	Summe Auszahlungen operative Gebarung	69.900,00	108.900,00	68.361,42
SA1	Saldo (1) Geldfluss aus der Operativen Gebarung (31 – 32)	-34.900,00	-75.900,00	16.891,03
331	Einzahlungen aus der Investitionstätigkeit	0,00	0,00	0,00
3311	Einzahlungen aus der Veräußerung von immateriellem Vermögen	0,00	0,00	0,00
3312	Einzahlungen aus der Veräußerung von Grundstücken und Grundstückeinrichtungen	0,00	0,00	0,00
3313	Einzahlungen aus der Veräußerung von Gebäuden und Bauten	0,00	0,00	0,00
3314	Einzahlungen aus der Veräußerung von technischen Anlagen, Fahrzeuge und Maschinen	0,00	0,00	0,00
3315	Einzahlungen aus der Veräußerung von Amts-, Betriebs- und Geschäftsausstattung	0,00	0,00	0,00
3316	Einzahlungen aus der Veräußerung von Kulturgütern	0,00	0,00	0,00
3317	Einzahlungen aus der Veräußerung von Beteiligungen	0,00	0,00	0,00
332	Einzahlungen aus der Rückzahlung von Darlehen sowie gewährten Vorschüssen	0,00	0,00	0,00
3321	Einzahlungen aus Darlehen an Träger des öffentlichen Rechts	0,00	0,00	0,00
3322	Einzahlungen aus Darlehen an Beteiligungen	0,00	0,00	0,00
3323	Einzahlungen aus Darlehen an Unternehmen und Haushalte	0,00	0,00	0,00
3325	Einzahlungen aus Vorschüssen und Anzahlungen	0,00	0,00	0,00
333	Einzahlungen aus Kapitaltransfers	7.000,00	7.000,00	7.000,00
3331	Kapitaltransferzahlungen von Trägern des öffentlichen Rechts	7.000,00	7.000,00	7.000,00
3332	Kapitaltransferzahlungen von Beteiligungen	0,00	0,00	0,00
3333	Kapitaltransferzahlungen von Unternehmen	0,00	0,00	0,00
3334	Kapitaltransferzahlungen von Haushalten und Organisationen ohne Erwerbscharakter	0,00	0,00	0,00
3335	Kapitaltransferzahlungen vom Ausland	0,00	0,00	0,00
33	Summe Einzahlungen investive Gebarung	7.000,00	7.000,00	7.000,00
341	Auszahlungen aus der Investitionstätigkeit	40.000,00	0,00	45.917,56
3411	Auszahlungen für den Erwerb von immateriellem Vermögen	0,00	0,00	0,00
3412	Auszahlungen für den Erwerb von Grundstücken und Grundstückseinrichtungen	40.000,00	0,00	45.917,56

Wirtschaftsförderung (Gruppe 7)

MVAG	Mittelverwendungs- und aufbringungsgruppen (1. und 2. Ebene)	VA 2023	VA 2022	RA 2021
3413	Auszahlungen für den Erwerb von Gebäuden und Bauten	0,00	0,00	0,00
3414	Auszahlungen für den Erwerb von technischen Anlagen, Fahrzeuge und Maschinen	0,00	0,00	0,00
3415	Auszahlungen für den Erwerb von Amts-, Betriebs- und Geschäftsausstattung	0,00	0,00	0,00
3416	Auszahlungen für den Erwerb von Kulturgütern	0,00	0,00	0,00
3417	Auszahlungen für den Erwerb von Beteiligungen	0,00	0,00	0,00
342	Auszahlungen von gewährten Darlehen sowie gewährten Vorschüssen	0,00	0,00	0,00
3421	Auszahlung von Darlehen an Träger des öffentlichen Rechts	0,00	0,00	0,00
3422	Auszahlung von Darlehen an Beteiligungen	0,00	0,00	0,00
3423	Auszahlung von Darlehen an Unternehmen und Haushalte	0,00	0,00	0,00
3425	Auszahlungen von Vorschüssen und Anzahlungen	0,00	0,00	0,00
343	Auszahlungen aus Kapitaltransfers	0,00	0,00	0,00
3431	Kapitaltransferzahlungen an Träger des öffentlichen Rechts	0,00	0,00	0,00
3432	Kapitaltransferzahlungen an Beteiligungen	0,00	0,00	0,00
3433	Kapitaltransferzahlungen an Unternehmen (Finanzunternehmen)	0,00	0,00	0,00
3434	Kapitaltransferzahlungen an Haushalte und Organisationen ohne Erwerbscharakter	0,00	0,00	0,00
3435	Kapitaltransferzahlungen an das Ausland	0,00	0,00	0,00
34	Summe Auszahlungen investive Gebarung	40.000,00	0,00	45.917,56
SA2	Saldo (2) Geldfluss aus der Investiven Gebarung (33 – 34)	-33.000,00	7.000,00	-38.917,56
SA3	Saldo (3) Nettofinanzierungssaldo (Saldo 1 + Saldo 2)	-67.900,00	-68.900,00	-22.026,53
351	Einzahlungen aus der Aufnahme von Finanzschulden	0,00	0,00	0,00
3511	Einzahlungen aus empfangenen Darlehen von öffentlichen Körperschaften und Rechtsträgern	0,00	0,00	0,00
3512	Einzahlungen aus empfangenen Darlehen von Beteiligungen	0,00	0,00	0,00
3513	Einzahlungen aus empfangenen Darlehen von Unternehmen und privaten Haushalten	0,00	0,00	0,00
3514	Einzahlungen aus Finanzschulden (Finanzunternehmen)	0,00	0,00	0,00
353	Einzahlungen infolge eines Kapitaltausch bei derivativen Finanzinstrumenten mit Grundgeschäft	0,00	0,00	0,00
3530	Einzahlungen infolge eines Kapitaltausch bei derivativen Finanzinstrumenten mit Grundgeschäft	0,00	0,00	0,00
355	Einzahlungen aus dem Abgang von Finanzinstrumenten	0,00	0,00	0,00
3550	Einzahlungen aus dem Abgang von Finanzinstrumenten	0,00	0,00	0,00
35	Summe Einzahlungen aus der Finanzierungstätigkeit	0,00	0,00	0,00
361	Auszahlungen aus der Tilgung von Finanzschulden	33.200,00	33.300,00	33.299,90
3611	Auszahlungen aus empfangenen Darlehen von öffentlichen Körperschaften und Rechtsträgern	0,00	0,00	0,00

Wirtschaftsförderung (Gruppe 7)

MVAG	Mittelverwendungs- und aufbringungsgruppen (1. und 2. Ebene)	VA 2023	VA 2022	RA 2021
3612	Auszahlungen aus empfangenen Darlehen von Beteiligungen	0,00	0,00	0,00
3613	Auszahlungen aus empfangenen Darlehen von Unternehmen und privaten Haushalten	0,00	0,00	0,00
3614	Auszahlungen aus Finanzschulden	33.200,00	33.300,00	33.299,90
3615	Auszahlung aus der Rückzahlung von Leasingverbindlichkeiten	0,00	0,00	0,00
363	Auszahlungen infolge eines Kapitaltausch bei derivativen Finanzinstrumenten mit Grundgeschäft	0,00	0,00	0,00
3630	Auszahlungen infolge eines Kapitaltausch bei derivativen Finanzinstrumenten mit Grundgeschäft	0,00	0,00	0,00
365	Auszahlungen für den Erwerb von Finanzinstrumenten	0,00	0,00	0,00
3650	Auszahlungen für den Erwerb von Finanzinstrumenten	0,00	0,00	0,00
36	Summe Auszahlungen aus der Finanzierungstätigkeit	33.200,00	33.300,00	33.299,90
SA4	Saldo (4) Geldfluss aus der Finanzierungstätigkeit (35 – 36)	-33.200,00	-33.300,00	-33.299,90
SA5	Saldo (5) Geldfluss aus der voranschlagswirksamen Gebarung (Saldo 3 + Saldo 4)	-101.100,00	-102.200,00	-55.326,43

Dienstleistungen (Gruppe 8)

MVAG	Mittelverwendungs- und aufbringungsgruppen (1. und 2. Ebene)	VA 2023	VA 2022	RA 2021
311	Einzahlungen aus der operativen Verwaltungstätigkeit	2.118.100,00	2.181.100,00	2.056.385,56
3111	Einzahlungen aus eigenen Abgaben	1.641.000,00	1.705.600,00	1.609.685,02
3112	Einzahlungen aus Ertragsanteilen	0,00	0,00	0,00
3113	Einzahlungen aus Gebühren	43.000,00	43.000,00	50.416,74
3114	Einzahlungen aus Leistungen	351.600,00	347.600,00	322.931,52
3115	Einzahlungen aus Besitz und wirtschaftlicher Tätigkeit	62.000,00	62.000,00	58.985,68
3116	Einzahlungen aus Veräußerung von geringwertigen Wirtschaftsgütern (GWG) und sonstige Einzahlungen	20.500,00	22.900,00	14.366,60
312	Einzahlungen aus Transfers (ohne Kapitaltransfers)	106.500,00	161.800,00	527.921,58
3121	Transferzahlungen von Trägern des öffentlichen Rechts	106.500,00	161.800,00	527.921,58
3122	Transferzahlungen von Beteiligungen	0,00	0,00	0,00
3123	Transferzahlungen von Unternehmen (inkl. Finanzunternehmen)	0,00	0,00	0,00
3124	Transferzahlungen von Haushalte und Organisationen ohne Erwerbscharakter	0,00	0,00	0,00
3125	Transferzahlungen vom Ausland	0,00	0,00	0,00
3126	Investitions- und Tilgungszuschüsse zwischen Unternehmungen und Betrieben der Gebietskörperschaft und der Gebietskörperschaft	0,00	0,00	0,00
313	Einzahlungen aus Finanzerträgen	0,00	0,00	0,00
3131	Einzahlungen aus Zinserträgen	0,00	0,00	0,00
3133	Einzahlungen aus Gewinnentnahmen von marktbestimmten Betrieben	0,00	0,00	0,00
3134	Sonstige Einzahlungen aus Finanzerträgen	0,00	0,00	0,00
3135	Einzahlungen aus Dividenden/Gewinnausschüttungen	0,00	0,00	0,00
31	Summe Einzahlungen operative Gebarung	2.224.600,00	2.342.900,00	2.584.307,14
321	Auszahlungen aus Personalaufwand	718.500,00	596.200,00	583.558,57
3211	Auszahlungen für Personalaufwand Bezüge, Nebengebühren, und Mehrleistungsvergütungen)	580.900,00	481.400,00	469.682,91
3212	Auszahlungen für gesetzliche und freiwillige Sozialaufwendungen	135.500,00	112.700,00	111.781,41
3213	Auszahlungen aus sonstigem Personalaufwand	2.100,00	2.100,00	2.094,25
322	Auszahlungen aus Sachaufwand (ohne Transferaufwand)	1.394.100,00	1.202.900,00	1.161.337,62
3221	Auszahlungen für Gebrauchs- und Verbrauchsgüter, Handelswaren	155.500,00	88.000,00	77.004,20
3222	Auszahlungen für Verwaltungs- und Betriebsaufwand	161.400,00	89.100,00	94.843,43
3223	Auszahlungen für Leasing- und Mietaufwand	107.000,00	87.000,00	86.587,60
3224	Auszahlungen für Instandhaltung	452.900,00	396.900,00	381.106,31
3225	Sonstige Auszahlungen aus Sachaufwand	517.300,00	541.900,00	521.796,08
323	Auszahlungen aus Transfers (ohne Kapitaltransfers)	524.300,00	357.900,00	369.647,37
3231	Transferzahlungen an Träger des öffentlichen Rechts	524.300,00	357.900,00	369.111,12
3232	Transferzahlungen an Beteiligungen	0,00	0,00	0,00
3233	Transferzahlungen an Unternehmen (inkl. Finanzunternehmen)	0,00	0,00	0,00

Dienstleistungen (Gruppe 8)

MVAG	Mittelverwendungs- und aufbringungsgruppen (1. und 2. Ebene)	VA 2023	VA 2022	RA 2021
3234	Transferzahlungen an Haushalte und Organisationen ohne Erwerbscharakter	0,00	0,00	536,25
3235	Transferzahlungen an das Ausland	0,00	0,00	0,00
3236	Investitions- und Tilgungszuschüsse zwischen Unternehmungen und Betrieben der Gebietskörperschaft und der Gebietskörperschaft	0,00	0,00	0,00
324	Auszahlungen aus Finanzaufwand	98.200,00	74.000,00	63.031,09
3241	Auszahlungen für Zinsaufwand, für Finanzierungsleasing, für Forderungskauf, für Finanzschulden und derivative Finanzinstrumente	98.200,00	74.000,00	63.031,09
3242	Auszahlungen für Zinsen aus derivativen Finanzinstrumenten ohne Grundgeschäft	0,00	0,00	0,00
3243	Auszahlung aus Gewinnentnahmen von marktbestimmten Betrieben	0,00	0,00	0,00
3244	Sonstige Auszahlungen aus Finanzaufwendungen	0,00	0,00	0,00
32	Summe Auszahlungen operative Gebarung	2.735.100,00	2.231.000,00	2.177.574,65
SA1	Saldo (1) Geldfluss aus der Operativen Gebarung (31 – 32)	-510.500,00	111.900,00	406.732,49
331	Einzahlungen aus der Investitionstätigkeit	0,00	0,00	110,00
3311	Einzahlungen aus der Veräußerung von immateriellem Vermögen	0,00	0,00	0,00
3312	Einzahlungen aus der Veräußerung von Grundstücken und Grundstückeinrichtungen	0,00	0,00	110,00
3313	Einzahlungen aus der Veräußerung von Gebäuden und Bauten	0,00	0,00	0,00
3314	Einzahlungen aus der Veräußerung von technischen Anlagen, Fahrzeuge und Maschinen	0,00	0,00	0,00
3315	Einzahlungen aus der Veräußerung von Amts-, Betriebs- und Geschäftsausstattung	0,00	0,00	0,00
3316	Einzahlungen aus der Veräußerung von Kulturgütern	0,00	0,00	0,00
3317	Einzahlungen aus der Veräußerung von Beteiligungen	0,00	0,00	0,00
332	Einzahlungen aus der Rückzahlung von Darlehen sowie gewährten Vorschüssen	0,00	0,00	0,00
3321	Einzahlungen aus Darlehen an Träger des öffentlichen Rechts	0,00	0,00	0,00
3322	Einzahlungen aus Darlehen an Beteiligungen	0,00	0,00	0,00
3323	Einzahlungen aus Darlehen an Unternehmen und Haushalte	0,00	0,00	0,00
3325	Einzahlungen aus Vorschüssen und Anzahlungen	0,00	0,00	0,00
333	Einzahlungen aus Kapitaltransfers	304.700,00	143.000,00	108.417,86
3331	Kapitaltransferzahlungen von Trägern des öffentlichen Rechts	304.700,00	143.000,00	108.417,86
3332	Kapitaltransferzahlungen von Beteiligungen	0,00	0,00	0,00
3333	Kapitaltransferzahlungen von Unternehmen	0,00	0,00	0,00
3334	Kapitaltransferzahlungen von Haushalten und Organisationen ohne Erwerbscharakter	0,00	0,00	0,00
3335	Kapitaltransferzahlungen vom Ausland	0,00	0,00	0,00
33	Summe Einzahlungen investive Gebarung	304.700,00	143.000,00	108.527,86
341	Auszahlungen aus der Investitionstätigkeit	1.006.000,00	1.002.700,00	475.060,17
3411	Auszahlungen für den Erwerb von immateriellem Vermögen	0,00	0,00	0,00
3412	Auszahlungen für den Erwerb von Grundstücken und Grundstückseinrichtungen	985.000,00	861.700,00	473.440,59

Dienstleistungen (Gruppe 8)

MVAG	Mittelverwendungs- und aufbringungsgruppen (1. und 2. Ebene)	VA 2023	VA 2022	RA 2021
3413	Auszahlungen für den Erwerb von Gebäuden und Bauten	20.000,00	140.000,00	982,39
3414	Auszahlungen für den Erwerb von technischen Anlagen, Fahrzeuge und Maschinen	0,00	0,00	637,19
3415	Auszahlungen für den Erwerb von Amts-, Betriebs- und Geschäftsausstattung	1.000,00	1.000,00	0,00
3416	Auszahlungen für den Erwerb von Kulturgütern	0,00	0,00	0,00
3417	Auszahlungen für den Erwerb von Beteiligungen	0,00	0,00	0,00
342	Auszahlungen von gewährten Darlehen sowie gewährten Vorschüssen	0,00	0,00	0,00
3421	Auszahlung von Darlehen an Träger des öffentlichen Rechts	0,00	0,00	0,00
3422	Auszahlung von Darlehen an Beteiligungen	0,00	0,00	0,00
3423	Auszahlung von Darlehen an Unternehmen und Haushalte	0,00	0,00	0,00
3425	Auszahlungen von Vorschüssen und Anzahlungen	0,00	0,00	0,00
343	Auszahlungen aus Kapitaltransfers	0,00	0,00	0,00
3431	Kapitaltransferzahlungen an Träger des öffentlichen Rechts	0,00	0,00	0,00
3432	Kapitaltransferzahlungen an Beteiligungen	0,00	0,00	0,00
3433	Kapitaltransferzahlungen an Unternehmen (Finanzunternehmen)	0,00	0,00	0,00
3434	Kapitaltransferzahlungen an Haushalte und Organisationen ohne Erwerbscharakter	0,00	0,00	0,00
3435	Kapitaltransferzahlungen an das Ausland	0,00	0,00	0,00
34	Summe Auszahlungen investive Gebarung	1.006.000,00	1.002.700,00	475.060,17
SA2	Saldo (2) Geldfluss aus der Investiven Gebarung (33 – 34)	-701.300,00	-859.700,00	-366.532,31
SA3	Saldo (3) Nettofinanzierungssaldo (Saldo 1 + Saldo 2)	-1.211.800,00	-747.800,00	40.200,18
351	Einzahlungen aus der Aufnahme von Finanzschulden	310.000,00	810.000,00	0,00
3511	Einzahlungen aus empfangenen Darlehen von öffentlichen Körperschaften und Rechtsträgern	0,00	0,00	0,00
3512	Einzahlungen aus empfangenen Darlehen von Beteiligungen	0,00	0,00	0,00
3513	Einzahlungen aus empfangenen Darlehen von Unternehmen und privaten Haushalten	0,00	0,00	0,00
3514	Einzahlungen aus Finanzschulden (Finanzunternehmen)	310.000,00	810.000,00	0,00
353	Einzahlungen infolge eines Kapitaltausch bei derivativen Finanzinstrumenten mit Grundgeschäft	0,00	0,00	0,00
3530	Einzahlungen infolge eines Kapitaltausch bei derivativen Finanzinstrumenten mit Grundgeschäft	0,00	0,00	0,00
355	Einzahlungen aus dem Abgang von Finanzinstrumenten	0,00	0,00	0,00
3550	Einzahlungen aus dem Abgang von Finanzinstrumenten	0,00	0,00	0,00
35	Summe Einzahlungen aus der Finanzierungstätigkeit	310.000,00	810.000,00	0,00
361	Auszahlungen aus der Tilgung von Finanzschulden	1.026.600,00	1.058.500,00	1.099.732,91
3611	Auszahlungen aus empfangenen Darlehen von öffentlichen Körperschaften und Rechtsträgern	4.100,00	3.700,00	3.640,58

Dienstleistungen (Gruppe 8)

MVAG	Mittelverwendungs- und aufbringungsgruppen (1. und 2. Ebene)	VA 2023	VA 2022	RA 2021
3612	Auszahlungen aus empfangenen Darlehen von Beteiligungen	0,00	0,00	0,00
3613	Auszahlungen aus empfangenen Darlehen von Unternehmen und privaten Haushalten	0,00	0,00	0,00
3614	Auszahlungen aus Finanzschulden	989.000,00	1.021.300,00	1.048.618,63
3615	Auszahlung aus der Rückzahlung von Leasingverbindlichkeiten	33.500,00	33.500,00	47.473,70
363	Auszahlungen infolge eines Kapitaltausch bei derivativen Finanzinstrumenten mit Grundgeschäft	0,00	0,00	0,00
3630	Auszahlungen infolge eines Kapitaltausch bei derivativen Finanzinstrumenten mit Grundgeschäft	0,00	0,00	0,00
365	Auszahlungen für den Erwerb von Finanzinstrumenten	0,00	0,00	0,00
3650	Auszahlungen für den Erwerb von Finanzinstrumenten	0,00	0,00	0,00
36	Summe Auszahlungen aus der Finanzierungstätigkeit	1.026.600,00	1.058.500,00	1.099.732,91
SA4	Saldo (4) Geldfluss aus der Finanzierungstätigkeit (35 – 36)	-716.600,00	-248.500,00	-1.099.732,91
SA5	Saldo (5) Geldfluss aus der voranschlagswirksamen Gebarung (Saldo 3 + Saldo 4)	-1.928.400,00	-996.300,00	-1.059.532,73

Finanzwirtschaft (Gruppe 9)

MVAG	Mittelverwendungs- und aufbringungsgruppen (1. und 2. Ebene)	VA 2023	VA 2022	RA 2021
311	Einzahlungen aus der operativen Verwaltungstätigkeit	6.609.200,00	5.754.900,00	5.801.707,76
3111	Einzahlungen aus eigenen Abgaben	2.704.100,00	2.302.800,00	2.338.230,40
3112	Einzahlungen aus Ertragsanteilen	3.904.000,00	3.451.000,00	3.460.591,29
3113	Einzahlungen aus Gebühren	0,00	0,00	0,00
3114	Einzahlungen aus Leistungen	1.100,00	1.100,00	2.886,07
3115	Einzahlungen aus Besitz und wirtschaftlicher Tätigkeit	0,00	0,00	0,00
3116	Einzahlungen aus Veräußerung von geringwertigen Wirtschaftsgütern (GWG) und sonstige Einzahlungen	0,00	0,00	0,00
312	Einzahlungen aus Transfers (ohne Kapitaltransfers)	900.300,00	1.019.100,00	849.934,61
3121	Transferzahlungen von Trägern des öffentlichen Rechts	900.300,00	1.019.100,00	849.934,61
3122	Transferzahlungen von Beteiligungen	0,00	0,00	0,00
3123	Transferzahlungen von Unternehmen (inkl. Finanzunternehmen)	0,00	0,00	0,00
3124	Transferzahlungen von Haushalte und Organisationen ohne Erwerbscharakter	0,00	0,00	0,00
3125	Transferzahlungen vom Ausland	0,00	0,00	0,00
3126	Investitions- und Tilgungszuschüsse zwischen Unternehmungen und Betrieben der Gebietskörperschaft und der Gebietskörperschaft	0,00	0,00	0,00
313	Einzahlungen aus Finanzerträgen	0,00	0,00	9,77
3131	Einzahlungen aus Zinserträgen	0,00	0,00	9,77
3133	Einzahlungen aus Gewinnentnahmen von marktbestimmten Betrieben	0,00	0,00	0,00
3134	Sonstige Einzahlungen aus Finanzerträgen	0,00	0,00	0,00
3135	Einzahlungen aus Dividenden/Gewinnausschüttungen	0,00	0,00	0,00
31	Summe Einzahlungen operative Gebarung	7.509.500,00	6.774.000,00	6.651.652,14
321	Auszahlungen aus Personalaufwand	206.000,00	194.000,00	187.232,87
3211	Auszahlungen für Personalaufwand Bezüge, Nebengebühren, und Mehrleistungsvergütungen)	178.900,00	167.100,00	163.040,20
3212	Auszahlungen für gesetzliche und freiwillige Sozialaufwendungen	26.600,00	26.400,00	23.647,17
3213	Auszahlungen aus sonstigem Personalaufwand	500,00	500,00	545,50
322	Auszahlungen aus Sachaufwand (ohne Transferaufwand)	43.100,00	43.100,00	40.895,73
3221	Auszahlungen für Gebrauchs- und Verbrauchsgüter, Handelswaren	4.200,00	4.200,00	1.454,64
3222	Auszahlungen für Verwaltungs- und Betriebsaufwand	0,00	0,00	63,54
3223	Auszahlungen für Leasing- und Mietaufwand	0,00	0,00	0,00
3224	Auszahlungen für Instandhaltung	8.700,00	8.700,00	11.047,75
3225	Sonstige Auszahlungen aus Sachaufwand	30.200,00	30.200,00	28.329,80
323	Auszahlungen aus Transfers (ohne Kapitaltransfers)	0,00	0,00	0,00
3231	Transferzahlungen an Träger des öffentlichen Rechts	0,00	0,00	0,00
3232	Transferzahlungen an Beteiligungen	0,00	0,00	0,00
3233	Transferzahlungen an Unternehmen (inkl. Finanzunternehmen)	0,00	0,00	0,00

Finanzwirtschaft (Gruppe 9)

MVAG	Mittelverwendungs- und aufbringungsgruppen (1. und 2. Ebene)	VA 2023	VA 2022	RA 2021
3234	Transferzahlungen an Haushalte und Organisationen ohne Erwerbscharakter	0,00	0,00	0,00
3235	Transferzahlungen an das Ausland	0,00	0,00	0,00
3236	Investitions- und Tilgungszuschüsse zwischen Unternehmungen und Betrieben der Gebietskörperschaft und der Gebietskörperschaft	0,00	0,00	0,00
324	Auszahlungen aus Finanzaufwand	85.000,00	88.000,00	88.554,79
3241	Auszahlungen für Zinsaufwand, für Finanzierungsleasing, für Forderungskauf, für Finanzschulden und derivative Finanzinstrumente	80.000,00	85.000,00	85.037,79
3242	Auszahlungen für Zinsen aus derivativen Finanzinstrumenten ohne Grundgeschäft	0,00	0,00	0,00
3243	Auszahlung aus Gewinnentnahmen von marktbestimmten Betrieben	0,00	0,00	0,00
3244	Sonstige Auszahlungen aus Finanzaufwendungen	5.000,00	3.000,00	3.517,00
32	Summe Auszahlungen operative Gebarung	334.100,00	325.100,00	316.683,39
SA1	Saldo (1) Geldfluss aus der Operativen Gebarung (31 – 32)	7.175.400,00	6.448.900,00	6.334.968,75
331	Einzahlungen aus der Investitionstätigkeit	0,00	0,00	0,00
3311	Einzahlungen aus der Veräußerung von immateriellem Vermögen	0,00	0,00	0,00
3312	Einzahlungen aus der Veräußerung von Grundstücken und Grundstückeinrichtungen	0,00	0,00	0,00
3313	Einzahlungen aus der Veräußerung von Gebäuden und Bauten	0,00	0,00	0,00
3314	Einzahlungen aus der Veräußerung von technischen Anlagen, Fahrzeuge und Maschinen	0,00	0,00	0,00
3315	Einzahlungen aus der Veräußerung von Amts-, Betriebs- und Geschäftsausstattung	0,00	0,00	0,00
3316	Einzahlungen aus der Veräußerung von Kulturgütern	0,00	0,00	0,00
3317	Einzahlungen aus der Veräußerung von Beteiligungen	0,00	0,00	0,00
332	Einzahlungen aus der Rückzahlung von Darlehen sowie gewährten Vorschüssen	0,00	0,00	0,00
3321	Einzahlungen aus Darlehen an Träger des öffentlichen Rechts	0,00	0,00	0,00
3322	Einzahlungen aus Darlehen an Beteiligungen	0,00	0,00	0,00
3323	Einzahlungen aus Darlehen an Unternehmen und Haushalte	0,00	0,00	0,00
3325	Einzahlungen aus Vorschüssen und Anzahlungen	0,00	0,00	0,00
333	Einzahlungen aus Kapitaltransfers	0,00	0,00	0,00
3331	Kapitaltransferzahlungen von Trägern des öffentlichen Rechts	0,00	0,00	0,00
3332	Kapitaltransferzahlungen von Beteiligungen	0,00	0,00	0,00
3333	Kapitaltransferzahlungen von Unternehmen	0,00	0,00	0,00
3334	Kapitaltransferzahlungen von Haushalten und Organisationen ohne Erwerbscharakter	0,00	0,00	0,00
3335	Kapitaltransferzahlungen vom Ausland	0,00	0,00	0,00
33	Summe Einzahlungen investive Gebarung	0,00	0,00	0,00
341	Auszahlungen aus der Investitionstätigkeit	0,00	0,00	0,00
3411	Auszahlungen für den Erwerb von immateriellem Vermögen	0,00	0,00	0,00
3412	Auszahlungen für den Erwerb von Grundstücken und Grundstückseinrichtungen	0,00	0,00	0,00

Finanzwirtschaft (Gruppe 9)

MVAG	Mittelverwendungs- und aufbringungsgruppen (1. und 2. Ebene)	VA 2023	VA 2022	RA 2021
3413	Auszahlungen für den Erwerb von Gebäuden und Bauten	0,00	0,00	0,00
3414	Auszahlungen für den Erwerb von technischen Anlagen, Fahrzeuge und Maschinen	0,00	0,00	0,00
3415	Auszahlungen für den Erwerb von Amts-, Betriebs- und Geschäftsausstattung	0,00	0,00	0,00
3416	Auszahlungen für den Erwerb von Kulturgütern	0,00	0,00	0,00
3417	Auszahlungen für den Erwerb von Beteiligungen	0,00	0,00	0,00
342	Auszahlungen von gewährten Darlehen sowie gewährten Vorschüssen	0,00	0,00	0,00
3421	Auszahlung von Darlehen an Träger des öffentlichen Rechts	0,00	0,00	0,00
3422	Auszahlung von Darlehen an Beteiligungen	0,00	0,00	0,00
3423	Auszahlung von Darlehen an Unternehmen und Haushalte	0,00	0,00	0,00
3425	Auszahlungen von Vorschüssen und Anzahlungen	0,00	0,00	0,00
343	Auszahlungen aus Kapitaltransfers	0,00	0,00	0,00
3431	Kapitaltransferzahlungen an Träger des öffentlichen Rechts	0,00	0,00	0,00
3432	Kapitaltransferzahlungen an Beteiligungen	0,00	0,00	0,00
3433	Kapitaltransferzahlungen an Unternehmen (Finanzunternehmen)	0,00	0,00	0,00
3434	Kapitaltransferzahlungen an Haushalte und Organisationen ohne Erwerbscharakter	0,00	0,00	0,00
3435	Kapitaltransferzahlungen an das Ausland	0,00	0,00	0,00
34	Summe Auszahlungen investive Gebarung	0,00	0,00	0,00
SA2	Saldo (2) Geldfluss aus der Investiven Gebarung (33 – 34)	0,00	0,00	0,00
SA3	Saldo (3) Nettofinanzierungssaldo (Saldo 1 + Saldo 2)	7.175.400,00	6.448.900,00	6.334.968,75
351	Einzahlungen aus der Aufnahme von Finanzschulden	0,00	0,00	0,00
3511	Einzahlungen aus empfangenen Darlehen von öffentlichen Körperschaften und Rechtsträgern	0,00	0,00	0,00
3512	Einzahlungen aus empfangenen Darlehen von Beteiligungen	0,00	0,00	0,00
3513	Einzahlungen aus empfangenen Darlehen von Unternehmen und privaten Haushalten	0,00	0,00	0,00
3514	Einzahlungen aus Finanzschulden (Finanzunternehmen)	0,00	0,00	0,00
353	Einzahlungen infolge eines Kapitaltausch bei derivativen Finanzinstrumenten mit Grundgeschäft	0,00	0,00	0,00
3530	Einzahlungen infolge eines Kapitaltausch bei derivativen Finanzinstrumenten mit Grundgeschäft	0,00	0,00	0,00
355	Einzahlungen aus dem Abgang von Finanzinstrumenten	0,00	0,00	0,00
3550	Einzahlungen aus dem Abgang von Finanzinstrumenten	0,00	0,00	0,00
35	Summe Einzahlungen aus der Finanzierungstätigkeit	0,00	0,00	0,00
361	Auszahlungen aus der Tilgung von Finanzschulden	0,00	0,00	0,00
3611	Auszahlungen aus empfangenen Darlehen von öffentlichen Körperschaften und Rechtsträgern	0,00	0,00	0,00

Finanzwirtschaft (Gruppe 9)

MVAG	Mittelverwendungs- und aufbringungsgruppen (1. und 2. Ebene)	VA 2023	VA 2022	RA 2021
3612	Auszahlungen aus empfangenen Darlehen von Beteiligungen	0,00	0,00	0,00
3613	Auszahlungen aus empfangenen Darlehen von Unternehmen und privaten Haushalten	0,00	0,00	0,00
3614	Auszahlungen aus Finanzschulden	0,00	0,00	0,00
3615	Auszahlung aus der Rückzahlung von Leasingverbindlichkeiten	0,00	0,00	0,00
363	Auszahlungen infolge eines Kapitaltausch bei derivativen Finanzinstrumenten mit Grundgeschäft	0,00	0,00	0,00
3630	Auszahlungen infolge eines Kapitaltausch bei derivativen Finanzinstrumenten mit Grundgeschäft	0,00	0,00	0,00
365	Auszahlungen für den Erwerb von Finanzinstrumenten	0,00	0,00	0,00
3650	Auszahlungen für den Erwerb von Finanzinstrumenten	0,00	0,00	0,00
36	Summe Auszahlungen aus der Finanzierungstätigkeit	0,00	0,00	0,00
SA4	Saldo (4) Geldfluss aus der Finanzierungstätigkeit (35 – 36)	0,00	0,00	0,00
SA5	Saldo (5) Geldfluss aus der voranschlagswirksamen Gebarung (Saldo 3 + Saldo 4)	7.175.400,00	6.448.900,00	6.334.968,75

Querschnitt (Anlage 5b)

Bezeichnung	Zuordnung der Aufwands- und Ertragsgruppen	Summe Haushalt	davon A 85 - 89	Summe ohne A 85 - 89	
I. Querschnitt					
Erträge der operativen Gebarung / Einzahlungen aus Abgaben					
10	Einzahlungen aus eigenen Abgaben	Unterklassen 83 bis 85 ohne Gruppen 852, 858 und 859	4.350.100,00	1.641.000,00	2.709.100,00
11	Erträge aus Ertragsanteilen	Gruppen 858 und 859	3.904.000,00	0,00	3.904.000,00
12	Gebühren für die Benützung von Gemeindevorrichtungen und -anlagen	Gruppe 852	43.000,00	0,00	43.000,00
13	Erträge aus Leistungen	Unterklasse 81 ohne Gruppen 811, 817, 818 und 819	590.200,00	58.700,00	531.500,00
14	Erträge aus Besitz und wirtschaftlicher Tätigkeit	Gruppen 811, 820, 822, 823	81.800,00	59.000,00	22.800,00
15	Transfererträge von Trägern des öffentlichen Rechts	Gruppen 860 bis 863, 888	82.300,00	71.700,00	10.600,00
16	Sonstige Transfererträge	Gruppen 809, 864 bis 868, 880	51.700,00	8.000,00	43.700,00
17	Gewinnentnahmen der Gemeinde von Unternehmungen und marktbestimmten Betrieben der Gemeinde (A 85-89)	Gruppe 869 und 879	0,00	0,00	0,00
18	Erträge aus Veräußerungen und sonstige Erträge	Gruppen 814, 815, 824, 827, 828 und 829	252.500,00	12.400,00	240.100,00
19	Summe 1 (Erträge)		9.355.600,00	1.850.800,00	7.504.800,00
Aufwendungen der operativen Gebarung					
20	Personalaufwand	Klasse 5 ohne nicht finanzierungswirksame Konten	2.158.600,00	101.600,00	2.057.000,00
21	Pensionen und sonstige Ruhebezüge	Gruppen 760, 761	0,00	0,00	0,00
22	Bezüge der gewählten Organe	Gruppe 721	210.800,00	19.000,00	191.800,00
23	Gebrauchs- und Verbrauchsgüter, Handelswaren	Klasse 4	405.600,00	56.800,00	348.800,00
24	Verwaltungs- und Betriebsaufwand	Klasse 6 ohne Gruppen 650 bis 655, 657, 658, 680 bis 687, 689, 690, 694 bis 699; Unterklassen 70 bis 72 ohne Gruppen 706 und 721; Gruppe 790	2.087.200,00	642.800,00	1.444.400,00
25	Zinsen für Finanzschulden	Gruppen 650, 651, 653 und 657	220.200,00	95.500,00	124.700,00
26	Laufende Transfers an Träger des öffentlichen Rechts	Gruppen 750 bis 754	3.612.100,00	524.300,00	3.087.800,00
27	Sonstige laufende Transfers	Gruppen 755 bis 757, 759, 764, 768, 780 und 781	43.300,00	0,00	43.300,00
28	Gewinnentnahmen der Gemeinde von Unternehmungen und marktbestimmten Betrieben der Gemeinde (A 85-89)	Gruppe 769	0,00	0,00	0,00
29	Summe 2 (Aufwendungen)		8.737.800,00	1.440.000,00	7.297.800,00
91	SALDO 1: Ergebnis der operativen Gebarung	Summe 1 minus Summe 2	617.800,00	410.800,00	207.000,00

Bezeichnung	Zuordnung Abgang/Zugang zu den Bestandskonten und der Kapitaltransferkonten	Summe Haushalt	davon A 85 - 89	Summe ohne A 85 - 89	
Vermögensgebarung mit Kapitaltransfers ohne Finanztransaktionen					
30	Veräußerung von unbeweglichem Vermögen	Unterklassen 00, 01, 05 und 06; Gruppen 801, 802 und 805 (bei unbeweglichen Kulturgütern)	0,00	0,00	0,00
31	Veräußerung von beweglichem Vermögen	Unterklassen 02 bis 04; Gruppen 100, 113, 120, 150, 159, 170 und 175; Gruppen 803, 804 und 805 (bei beweglichen Kulturgütern)	0,00	0,00	0,00
32	Veräußerung von immateriellen Vermögenswerten	Unterklasse 07	0,00	0,00	0,00
33	Investitionszuschüsse (erhaltene Kapitaltransfers) von Trägern des öffentlichen Rechts	Gruppen 300 bis 303, 309, 871	2.292.300,00	214.700,00	2.077.600,00
34	Sonstige Investitionszuschüsse (erhaltene Kapitaltransfers)	Gruppen 304 bis 308	80.600,00	0,00	80.600,00
39	Summe 3 (Vermögensgebarung mit Kapitaltransfer ohne Finanztransaktionen)		2.372.900,00	214.700,00	2.158.200,00
Vermögensgebarung und Kapitaltransfers ohne Finanztransaktionen					
40	Erwerb von unbeweglichem Vermögen	Unterklassen 00, 01 und 05; Gruppen 060, 061 und 063	3.060.000,00	825.000,00	2.235.000,00
41	Erwerb von beweglichem Vermögen, Aktivierte Vorräte	Unterklassen 02 bis 04; Gruppe 062; Gruppen 100, 113, 120, 150, 159, 170 und 175	5.500,00	1.000,00	4.500,00
42	Erwerb von immateriellen Vermögenswerten	Unterklasse 07	0,00	0,00	0,00
43	Kapitaltransfers an Träger des öffentlichen Rechts	Gruppen 130 und 135; Gruppen 770 bis 774	0,00	0,00	0,00
44	Sonstige Kapitaltransfers	Gruppen 775 bis 779, 785 und 786	0,00	0,00	0,00
49	Summe 4 (Vermögensgebarung und Kapitaltransfer ohne Finanztransaktionen)		3.065.500,00	826.000,00	2.239.500,00
92	SALDO 2: Saldo der Vermögensgebarung ohne Finanztransaktionen	Summe 3 minus Summe 4	-692.600,00	-611.300,00	-81.300,00

Bezeichnung	Zuordnung der Gruppen der Finanzierungsrechnung	nur A 85 - 89
Einzahlungen aus Finanztransaktionen		
50 Veräußerung von Beteiligungen und Wertpapieren	Unterklasse 08; Gruppen 223 und 224	0,00
51 Entnahmen aus Zahlungsmittelreserven	Gruppen 293, 294 und 295	0,00
52 Einzahlungen aus der Rückzahlung von Darlehen an Träger des öffentlichen Rechts	Gruppen 240 bis 244	0,00
53 Einzahlungen aus der Rückzahlung von Darlehen an andere und von Bezugsvorschüssen	Gruppen 245 bis 249 und 273	0,00
54 Aufnahme von Finanzschulden von Trägern des öffentlichen Rechts	Gruppen 340 bis 344, 350 bis 354	0,00
55 Aufnahme von Finanzschulden von anderen	Unterklasse 32; Gruppen 345 bis 349, 355 bis 357	310.000,00
58 Ausgleichszahlungen aus Finanzderivaten	Gruppen 821 und 826	0,00
59 Summe 5 (Einzahlungen aus Finanztransaktionen)		310.000,00
Auszahlungen aus Finanztransaktionen		
60 Erwerb von Beteiligungen und Wertpapieren	Unterklasse 08; Gruppen 223 und 224	0,00
61 Zuführung an Zahlungsmittelreserven	Gruppen 293, 294 und 295	0,00
62 Gewährung von Darlehen an Träger des öffentlichen Rechts	Gruppen 240 bis 244	0,00
63 Gewährung von Darlehen an andere und von Bezugsvorschüssen	Gruppen 245 bis 249 und 273	0,00
64 Rückzahlung von Finanzschulden bei Trägern des öffentlichen Rechts	Gruppen 340 bis 344, 350 bis 354	4.100,00
65 Rückzahlung von Finanzschulden bei anderen	Unterklasse 32; Gruppen 345 bis 349, 355 bis 357	949.800,00
68 Ausgleichszahlungen aus Finanzderivaten	Gruppen 652, 655 und 658	0,00
69 Summe 6 (Auszahlungen aus Finanztransaktionen)		953.900,00
93 SALDO 3: Saldo der Finanztransaktionen	Summe 5 minus Summe 6	-643.900,00
94 SALDO 4:	Summe der Salden 1, 2 und 3	-844.400,00
II. Ableitung des Finanzierungssaldos		
70 Jahresergebnis Haushalt ohne A 85 - 89 und ohne Finanztransaktionen	Saldo 1 plus Saldo 2	125.700,00
71 Überrechnung Jahresergebnis A 85 - 89	Saldo 4 der Spalte "nur A 85 - 89"	-844.400,00
95 Finanzierungssaldo ('vorläufiges Maastricht-Ergebnis')		-718.700,00

Ergebnis- und Finanzierungsvoranschlag Detailnachweis

		MVAG		VC QU	Ergebnisvoranschlag			Finanzierungsvoranschlag		
		EH	FH		VA 2023	VA 2022	RA 2021	VA 2023	VA 2022	RA 2021
0 Vertretungskörper und allgemeine Verwaltung										
00	Gewählte Gemeindeorgane									
000	Gewählte Gemeindeorgane									
000000	Gewählte Gemeindeorgane									
Operative Gebarung										
2/000000+827000	Kostenersätze für die Überlassung von Bedienstete an Dritte (Personalkostenersatz Mandatare)	2116	3116	18	19.500,00	19.500,00	19.344,98	19.500,00	19.500,00	19.344,98
2/000000+868100	Transfer von privaten Haushalten (Pensionsversicherungsbeitrag)	2124	3124	16	1.200,00	1.200,00	1.172,52	1.200,00	1.200,00	1.172,52
SU 21 / 31	Summe Erträge / Einzahlungen operative Gebarung				20.700,00	20.700,00	20.517,50	20.700,00	20.700,00	20.517,50
1/000000-582000	Sonstige Dienstgeberbeiträge zur sozialen Sicherheit	2212	3212	20	13.000,00	12.400,00	12.374,37	13.000,00	12.400,00	12.374,37
1/000000-721000	Bezüge der gewählten Organe	2225	3225	22	191.800,00	179.000,00	174.708,44	191.800,00	179.000,00	174.708,44
1/000000-723000	Amtspauschalien und Repräsentationsaufwendungen	2225	3225	24	600,00	600,00	551,36	600,00	600,00	551,36
1/000000-752000	Transfers an Gemeinden, Gemeindeverbände und Gemeindefonds (Verbandsumlage)	2231	3231	26	200,00	200,00	159,97	200,00	200,00	159,97
1/000000-752100	Transfers an Gemeinden, Gemeindeverbände und Gemeindefonds (Pensionen)	2231	3231	26	37.200,00	37.200,00	36.777,00	37.200,00	37.200,00	36.777,00
1/000000-757100	Schulungskosten	2234	3234	27	5.800,00	5.600,00	5.690,78	5.800,00	5.600,00	5.690,78
SU 22 / 32	Summe Aufwendungen / Auszahlungen operative Gebarung				248.600,00	235.000,00	230.261,92	248.600,00	235.000,00	230.261,92
SA 0 / SA 1	(0) Nettoergebnis (21 - 22) / (1) Geldfluss operative Gebarung (31 - 32)				-227.900,00	-214.300,00	-209.744,42	-227.900,00	-214.300,00	-209.744,42
SU 23	Summe Haushaltsrücklagen				0,00	0,00	0,00	0,00	0,00	0,00
SA00	Nettoergebnis nach Zuw./Entn. Haushaltsrücklagen (Saldo 0 +/- SU23)				-227.900,00	-214.300,00	-209.744,42			
Investive Gebarung										
SU 33	Summe Einzahlungen investive Gebarung							0,00	0,00	0,00
SU 34	Summe Auszahlungen investive Gebarung							0,00	0,00	0,00
SA2	Saldo (2) Geldfluss aus der Investiven Gebarung (33 - 34)							0,00	0,00	0,00
SA3	Saldo (3) Nettofinanzierungssaldo (Saldo 1 + Saldo 2)							-227.900,00	-214.300,00	-209.744,42
Finanzierungstätigkeit										
SU 35	Summe Einzahlungen aus der Finanzierungstätigkeit							0,00	0,00	0,00
SU 36	Summe Auszahlungen aus der Finanzierungstätigkeit							0,00	0,00	0,00
SA4	Saldo (4) Geldfluss aus der Finanzierungstätigkeit (35 - 36)							0,00	0,00	0,00
SA5	Saldo (5) Geldfluss aus der voranschlagswirksamen Gebarung (Saldo 3 + Saldo 4)							-227.900,00	-214.300,00	-209.744,42

		MVAG		VC QU	Ergebnisvoranschlag			Finanzierungsvoranschlag		
		EH	FH		VA 2023	VA 2022	RA 2021	VA 2023	VA 2022	RA 2021
01	Hauptverwaltung									
010	Zentralamt									
010000	Zentralamt									
Operative Gebarung										
2/010000+816000	Kostenbeiträge (Kostensätze) für sonstige Leistungen (Private)	2114	3114	13	300,00	300,00	267,22	300,00	300,00	267,22
2/010000+816200	Kostenbeiträge (Kostensätze) für sonstige Leistungen (Land)	2114	3114	13	0,00	0,00	11.939,47	0,00	0,00	11.939,47
2/010000+816300	Kostenbeiträge (Kostensätze) für sonstige Leistungen (Gemeinden)	2114	3114	13	1.100,00	1.100,00	0,00	1.100,00	1.100,00	0,00
2/010000+816400	Kostenbeiträge (Kostensätze) für sonstige Leistungen (Verbände)	2114	3114	13	0,00	0,00	1.225,32	0,00	0,00	1.225,32
2/010000+817000	Erträge aus der Auflösung von sonstigen Rückstellungen	2117			26.900,00	0,00	0,00	0,00	0,00	0,00
2/010000+829000	Sonstige Einnahmen	2116	3116	18	100,00	100,00	0,00	100,00	100,00	0,00
SU 21 / 31	Summe Erträge / Einzahlungen operative Gebarung				28.400,00	1.500,00	13.432,01	1.500,00	1.500,00	13.432,01
1/010000-456000	Schreib-, Zeichen- und sonstige Büromittel	2221	3221	23	12.500,00	12.500,00	1.378,84	12.500,00	12.500,00	1.378,84
1/010000-457000	Druckwerke (Fachschriften)	2221	3221	23	800,00	800,00	668,05	800,00	800,00	668,05
1/010000-459000	Verbrauchsgüter	2221	3221	23	700,00	600,00	673,78	700,00	600,00	673,78
1/010000-500000	Geldbezüge der Beamten in Verwaltung	2211	3211	20	109.300,00	95.000,00	94.553,48	109.300,00	95.000,00	94.553,48
1/010000-510000	Geldbezüge der Vertragsbediensteten in Verwaltung	2211	3211	20	49.700,00	38.500,00	36.747,76	49.700,00	38.500,00	36.747,76
1/010000-511000	Geldbezüge der Vertragsbediensteten in handwerklicher Verwendung	2211	3211	20	13.800,00	12.000,00	9.154,23	13.800,00	12.000,00	9.154,23
1/010000-521000	Geldbezüge der ganzjährig beschäftigten Arbeiter	2211	3211	20	500,00	500,00	0,00	500,00	500,00	0,00
1/010000-530000	Sachbezüge der Beamten der Verwaltung	2213	3213		200,00	200,00	180,00	200,00	200,00	180,00
1/010000-540000	Sachbezüge der Vertragsbediensteten der Verwaltung	2213	3213		300,00	300,00	168,75	300,00	300,00	168,75
1/010000-541000	Sachbezüge der Vertragsbediensteten in handwerklicher Verwendung	2213	3213		100,00	100,00	62,50	100,00	100,00	62,50
1/010000-565000	Mehrleistungsvergütungen	2211	3211	20	3.200,00	300,00	8.045,94	3.200,00	300,00	8.045,94
1/010000-566000	Zuwendungen aus Anlass von Dienstjubiläen	2212	3212	20	30.000,00	0,00	0,00	30.000,00	0,00	0,00
1/010000-569000	Sonstige Nebengebühren	2211	3211	20	6.600,00	2.600,00	2.471,17	6.600,00	2.600,00	2.471,17
1/010000-580000	Dienstgeberbeiträge Ausgleichsfonds für Familienbeihilfen	2212	3212	20	7.900,00	5.900,00	5.857,60	7.900,00	5.900,00	5.857,60
1/010000-582000	Sonstige Dienstgeberbeiträge zur sozialen Sicherheit	2212	3212	20	19.900,00	17.000,00	15.657,35	19.900,00	17.000,00	15.657,35

		MVAG		VC QU	Ergebnisvoranschlag			Finanzierungsvoranschlag		
		EH	FH		VA 2023	VA 2022	RA 2021	VA 2023	VA 2022	RA 2021
1/010000-592000	Dotierung von Rückstellungen für Jubiläumszuwendungen	2214			2.000,00	3.500,00	3.497,25	0,00	0,00	0,00
1/010000-616000	Instandhaltung von Maschinen und maschinellen Anlagen	2224	3224	24	7.500,00	7.500,00	14.070,30	7.500,00	7.500,00	14.070,30
1/010000-618000	Instandhaltung von Einrichtung	2224	3224	24	300,00	300,00	8,42	300,00	300,00	8,42
1/010000-630000	Postdienste	2222	3222	24	15.000,00	15.000,00	13.732,21	15.000,00	15.000,00	13.732,21
1/010000-631000	Telekommunikationsdienste	2222	3222	24	7.000,00	7.000,00	7.509,76	7.000,00	7.000,00	7.509,76
1/010000-640000	Rechts- und Beratungsaufwand	2222	3222	24	5.000,00	5.000,00	8.555,14	5.000,00	5.000,00	8.555,14
1/010000-670000	Versicherungen	2222	3222	24	5.600,00	5.600,00	5.787,71	5.600,00	5.600,00	5.787,71
1/010000-724000	Reisekosten	2225	3225	24	100,00	100,00	0,00	100,00	100,00	0,00
1/010000-728000	Entgelte für sonstige Leistungen	2225	3225	24	100,00	100,00	831,60	100,00	100,00	831,60
SU 22 / 32	Summe Aufwendungen / Auszahlungen operative Gebarung				298.100,00	230.400,00	229.611,84	296.100,00	226.900,00	226.114,59
SA 0 / SA 1	(0) Nettoergebnis (21 - 22) / (1) Geldfluss operative Gebarung (31 - 32)				-269.700,00	-228.900,00	-216.179,83	-294.600,00	-225.400,00	-212.682,58
SU 23	Summe Haushaltsrücklagen				0,00	0,00	0,00	0,00	0,00	0,00
SA00	Nettoergebnis nach Zuw./Entn. Haushaltsrücklagen (Saldo 0 +/- SU23)				-269.700,00	-228.900,00	-216.179,83			
Investive Gebarung										
SU 33	Summe Einzahlungen investive Gebarung							0,00	0,00	0,00
SU 34	Summe Auszahlungen investive Gebarung							0,00	0,00	0,00
SA2	Saldo (2) Geldfluss aus der Investiven Gebarung (33 - 34)							0,00	0,00	0,00
SA3	Saldo (3) Nettofinanzierungssaldo (Saldo 1 + Saldo 2)							-294.600,00	-225.400,00	-212.682,58
Finanzierungstätigkeit										
SU 35	Summe Einzahlungen aus der Finanzierungstätigkeit							0,00	0,00	0,00
SU 36	Summe Auszahlungen aus der Finanzierungstätigkeit							0,00	0,00	0,00
SA4	Saldo (4) Geldfluss aus der Finanzierungstätigkeit (35 - 36)							0,00	0,00	0,00
SA5	Saldo (5) Geldfluss aus der voranschlagswirksamen Gebarung (Saldo 3 + Saldo 4)							-294.600,00	-225.400,00	-212.682,58
011	Personalamt									
011000	Personalamt									
Operative Gebarung										
2/011000+816200	Kostenbeiträge (Kostensätze) für sonstige Leistungen (Land)	2114	3114	13	0,00	0,00	413,04	0,00	0,00	413,04
SU 21 / 31	Summe Erträge / Einzahlungen operative Gebarung				0,00	0,00	413,04	0,00	0,00	413,04
1/011000-456000	Schreib-, Zeichen- und sonstige Büromittel	2221	3221	23	100,00	100,00	130,20	100,00	100,00	130,20
1/011000-457000	Druckwerke	2221	3221	23	0,00	0,00	369,73	0,00	0,00	369,73
1/011000-510000	Geldbezüge der Vertragsbediensteten der Verwaltung	2211	3211	20	25.600,00	17.400,00	16.397,64	25.600,00	17.400,00	16.397,64
1/011000-540000	Sachbezüge der Vertragsbediensteten der Verwaltung	2213	3213		100,00	100,00	0,00	100,00	100,00	0,00
1/011000-569000	Sonstige Nebengebühren	2211	3211	20	400,00	300,00	279,84	400,00	300,00	279,84

		MVAG		VC QU	Ergebnisvoranschlag			Finanzierungsvoranschlag		
		EH	FH		VA 2023	VA 2022	RA 2021	VA 2023	VA 2022	RA 2021
1/011000-580000	Dienstgeberbeiträge zum Ausgleichsfonds für Familienbeihilfen	2212	3212	20	1.000,00	800,00	650,38	1.000,00	800,00	650,38
1/011000-582000	Sonstige Dienstgeberbeiträge zur sozialen Sicherheit	2212	3212	20	5.500,00	3.800,00	3.516,60	5.500,00	3.800,00	3.516,60
1/011000-592000	Dotierung von Rückstellungen für Jubiläumswendungen	2214			400,00	0,00	0,00	0,00	0,00	0,00
1/011000-616000	Instandhaltung von Maschinen und maschinellen Anlagen	2224	3224	24	5.000,00	5.000,00	4.262,71	5.000,00	5.000,00	4.262,71
1/011000-631000	Telekommunikationsdienste	2222	3222	24	200,00	200,00	191,44	200,00	200,00	191,44
1/011000-728000	Entgelte für sonstige Leistungen	2225	3225	24	0,00	0,00	28,00	0,00	0,00	28,00
SU 22 / 32	Summe Aufwendungen / Auszahlungen operative Gebarung				38.300,00	27.700,00	25.826,54	37.900,00	27.700,00	25.826,54
SA 0 / SA 1	(0) Nettoergebnis (21 - 22) / (1) Geldfluss operative Gebarung (31 - 32)				-38.300,00	-27.700,00	-25.413,50	-37.900,00	-27.700,00	-25.413,50
SU 23	Summe Haushaltsrücklagen				0,00	0,00	0,00	0,00	0,00	0,00
SA00	Nettoergebnis nach Zuw./Entn. Haushaltsrücklagen (Saldo 0 +/- SU23)				-38.300,00	-27.700,00	-25.413,50			
Investive Gebarung										
SU 33	Summe Einzahlungen investive Gebarung							0,00	0,00	0,00
SU 34	Summe Auszahlungen investive Gebarung							0,00	0,00	0,00
SA2	Saldo (2) Geldfluss aus der Investiven Gebarung (33 - 34)							0,00	0,00	0,00
SA3	Saldo (3) Nettofinanzierungssaldo (Saldo 1 + Saldo 2)							-37.900,00	-27.700,00	-25.413,50
Finanzierungstätigkeit										
SU 35	Summe Einzahlungen aus der Finanzierungstätigkeit							0,00	0,00	0,00
SU 36	Summe Auszahlungen aus der Finanzierungstätigkeit							0,00	0,00	0,00
SA4	Saldo (4) Geldfluss aus der Finanzierungstätigkeit (35 - 36)							0,00	0,00	0,00
SA5	Saldo (5) Geldfluss aus der voranschlagswirksamen Gebarung (Saldo 3 + Saldo 4)							-37.900,00	-27.700,00	-25.413,50
015	Pressestelle, Amtsblatt und Öffentlichkeitsarbeit									
015000	Amtsblatt									
Operative Gebarung										
2/015000+816000	Kostenbeiträge (Kostensätze) für sonstige Leistungen (Private)	2114	3114	13	1.500,00	1.500,00	3.249,62	1.500,00	1.500,00	3.099,62
SU 21 / 31	Summe Erträge / Einzahlungen operative Gebarung				1.500,00	1.500,00	3.249,62	1.500,00	1.500,00	3.099,62
1/015000-413000	Handelswaren (Drucksorten)	2221	3221	23	12.000,00	12.000,00	10.093,52	12.000,00	12.000,00	10.093,52
1/015000-456000	Schreib-, Zeichen- und sonstige Büromittel	2221	3221	23	100,00	100,00	100,00	100,00	100,00	100,00
1/015000-459000	Sonstige Verbrauchsgüter	2221	3221	23	0,00	0,00	29,19	0,00	0,00	29,19
1/015000-619000	Instandhaltung von Anlagen	2224	3224	24	0,00	0,00	2.611,05	0,00	0,00	2.611,05
1/015000-728000	Entgelte für sonstige Leistungen	2225	3225	24	2.300,00	2.300,00	2.362,80	2.300,00	2.300,00	2.362,80
SU 22 / 32	Summe Aufwendungen / Auszahlungen operative Gebarung				14.400,00	14.400,00	15.196,56	14.400,00	14.400,00	15.196,56
SA 0 / SA 1	(0) Nettoergebnis (21 - 22) / (1) Geldfluss operative Gebarung (31 - 32)				-12.900,00	-12.900,00	-11.946,94	-12.900,00	-12.900,00	-12.096,94
SU 23	Summe Haushaltsrücklagen				0,00	0,00	0,00	0,00	0,00	0,00

		MVAG VC QU			Ergebnisvoranschlag			Finanzierungsvoranschlag		
		EH	FH		VA 2023	VA 2022	RA 2021	VA 2023	VA 2022	RA 2021
SA00	Nettoergebnis nach Zuw./Entn. Haushaltsrücklagen (Saldo 0 +/- SU23)				-12.900,00	-12.900,00	-11.946,94			
Investive Gebarung										
SU 33	Summe Einzahlungen investive Gebarung							0,00	0,00	0,00
SU 34	Summe Auszahlungen investive Gebarung							0,00	0,00	0,00
SA2	Saldo (2) Geldfluss aus der Investiven Gebarung (33 – 34)							0,00	0,00	0,00
SA3	Saldo (3) Nettofinanzierungssaldo (Saldo 1 + Saldo 2)							-12.900,00	-12.900,00	-12.096,94
Finanzierungstätigkeit										
SU 35	Summe Einzahlungen aus der Finanzierungstätigkeit							0,00	0,00	0,00
SU 36	Summe Auszahlungen aus der Finanzierungstätigkeit							0,00	0,00	0,00
SA4	Saldo (4) Geldfluss aus der Finanzierungstätigkeit (35 – 36)							0,00	0,00	0,00
SA5	Saldo (5) Geldfluss aus der voranschlagswirksamen Gebarung (Saldo 3 + Saldo 4)							-12.900,00	-12.900,00	-12.096,94
015100	Plakat-Tafeln									
Operative Gebarung										
2/015100+811000	Miet- und Pachtertrag	2115	3115	14	600,00	600,00	201,38	600,00	600,00	201,38
SU 21 / 31	Summe Erträge / Einzahlungen operative Gebarung				600,00	600,00	201,38	600,00	600,00	201,38
1/015100-619000	Instandhaltung von Anlagen	2224	3224	24	0,00	500,00	0,00	0,00	500,00	0,00
SU 22 / 32	Summe Aufwendungen / Auszahlungen operative Gebarung				0,00	500,00	0,00	0,00	500,00	0,00
SA 0 / SA 1	(0) Nettoergebnis (21 - 22) / (1) Geldfluss operative Gebarung (31 – 32)				600,00	100,00	201,38	600,00	100,00	201,38
SU 23	Summe Haushaltsrücklagen				0,00	0,00	0,00	0,00	0,00	0,00
SA00	Nettoergebnis nach Zuw./Entn. Haushaltsrücklagen (Saldo 0 +/- SU23)				600,00	100,00	201,38			
Investive Gebarung										
SU 33	Summe Einzahlungen investive Gebarung							0,00	0,00	0,00
SU 34	Summe Auszahlungen investive Gebarung							0,00	0,00	0,00
SA2	Saldo (2) Geldfluss aus der Investiven Gebarung (33 – 34)							0,00	0,00	0,00
SA3	Saldo (3) Nettofinanzierungssaldo (Saldo 1 + Saldo 2)							600,00	100,00	201,38
Finanzierungstätigkeit										
SU 35	Summe Einzahlungen aus der Finanzierungstätigkeit							0,00	0,00	0,00
SU 36	Summe Auszahlungen aus der Finanzierungstätigkeit							0,00	0,00	0,00
SA4	Saldo (4) Geldfluss aus der Finanzierungstätigkeit (35 – 36)							0,00	0,00	0,00
SA5	Saldo (5) Geldfluss aus der voranschlagswirksamen Gebarung (Saldo 3 + Saldo 4)							600,00	100,00	201,38
016	Elektronische Datenverarbeitung									
016000	Elektronische Datenverarbeitung									
Operative Gebarung										
2/016000+816200	Kostenbeiträge (Kostensätze) für sonstige Leistungen (Land)	2114	3114	13	0,00	0,00	523,28	0,00	0,00	523,28
SU 21 / 31	Summe Erträge / Einzahlungen operative Gebarung				0,00	0,00	523,28	0,00	0,00	523,28

		MVAG		VC QU	Ergebnisvoranschlag			Finanzierungsvoranschlag		
		EH	FH		VA 2023	VA 2022	RA 2021	VA 2023	VA 2022	RA 2021
1/016000-457000	Druckwerke (Fachschriften)	2221	3221	23	100,00	100,00	55,03	100,00	100,00	55,03
1/016000-459000	Sonstige Verbrauchsgüter	2221	3221	23	0,00	0,00	89,91	0,00	0,00	89,91
1/016000-510000	Geldbezüge der Vertragsbediensteten der Verwaltung	2211	3211	20	20.400,00	16.500,00	17.908,64	20.400,00	16.500,00	17.908,64
1/016000-540000	Sachbezüge der Vertragsbediensteten der Verwaltung	2213	3213		0,00	100,00	51,25	0,00	100,00	51,25
1/016000-565000	Mehrleistungsvergütungen	2211	3211	20	0,00	0,00	21,24	0,00	0,00	21,24
1/016000-569000	Sonstige Nebengebühren	2211	3211	20	900,00	200,00	104,19	900,00	200,00	104,19
1/016000-580000	Dienstgeberbeiträge Ausgleichsfonds für Familienbeihilfen	2212	3212	20	800,00	600,00	700,47	800,00	600,00	700,47
1/016000-582000	Sonstige Dienstgeberbeiträge zur sozialen Sicherheit	2212	3212	20	4.500,00	3.000,00	3.782,79	4.500,00	3.000,00	3.782,79
1/016000-591000	Dotierung von Rückstellungen für Abfertigungen	2214			1.000,00	400,00	363,48	0,00	0,00	0,00
1/016000-592000	Dotierung von Rückstellungen für Jubiläumszuwendungen	2214			0,00	0,00	587,22	0,00	0,00	0,00
1/016000-616000	Instandhaltung von Maschinen und maschinellen Anlagen	2224	3224	24	0,00	0,00	11,69	0,00	0,00	11,69
1/016000-724000	Reisegebühren	2225	3225	24	0,00	0,00	4,62	0,00	0,00	4,62
SU 22 / 32	Summe Aufwendungen / Auszahlungen operative Gebarung				27.700,00	20.900,00	23.680,53	26.700,00	20.500,00	22.729,83
SA 0 / SA 1	(0) Nettoergebnis (21 - 22) / (1) Geldfluss operative Gebarung (31 - 32)				-27.700,00	-20.900,00	-23.157,25	-26.700,00	-20.500,00	-22.206,55
SU 23	Summe Haushaltsrücklagen				0,00	0,00	0,00	0,00	0,00	0,00
SA00	Nettoergebnis nach Zuw./Entn. Haushaltsrücklagen (Saldo 0 +/- SU23)				-27.700,00	-20.900,00	-23.157,25			
Investive Gebarung										
SU 33	Summe Einzahlungen investive Gebarung							0,00	0,00	0,00
SU 34	Summe Auszahlungen investive Gebarung							0,00	0,00	0,00
SA2	Saldo (2) Geldfluss aus der Investiven Gebarung (33 - 34)							0,00	0,00	0,00
SA3	Saldo (3) Nettofinanzierungssaldo (Saldo 1 + Saldo 2)							-26.700,00	-20.500,00	-22.206,55
Finanzierungstätigkeit										
SU 35	Summe Einzahlungen aus der Finanzierungstätigkeit							0,00	0,00	0,00
SU 36	Summe Auszahlungen aus der Finanzierungstätigkeit							0,00	0,00	0,00
SA4	Saldo (4) Geldfluss aus der Finanzierungstätigkeit (35 - 36)							0,00	0,00	0,00
SA5	Saldo (5) Geldfluss aus der voranschlagswirksamen Gebarung (Saldo 3 + Saldo 4)							-26.700,00	-20.500,00	-22.206,55
019	Repräsentation									
019000	Repräsentationen									
Operative Gebarung										
SU 21 / 31	Summe Erträge / Einzahlungen operative Gebarung				0,00	0,00	0,00	0,00	0,00	0,00

		MVAG		VC QU	Ergebnisvoranschlag			Finanzierungsvoranschlag		
		EH	FH		VA 2023	VA 2022	RA 2021	VA 2023	VA 2022	RA 2021
1/019000-723000	Amtspauschalien und Repräsentationsaufwendungen (Bürgermeister)	2225	3225	24	2.800,00	2.800,00	787,88	2.800,00	2.800,00	787,88
SU 22 / 32	Summe Aufwendungen / Auszahlungen operative Gebarung				2.800,00	2.800,00	787,88	2.800,00	2.800,00	787,88
SA 0 / SA 1	(0) Nettoergebnis (21 - 22) / (1) Geldfluss operative Gebarung (31 - 32)				-2.800,00	-2.800,00	-787,88	-2.800,00	-2.800,00	-787,88
SU 23	Summe Haushaltsrücklagen				0,00	0,00	0,00	0,00	0,00	0,00
SA00	Nettoergebnis nach Zuw./Entn. Haushaltsrücklagen (Saldo 0 +/- SU23)				-2.800,00	-2.800,00	-787,88			
Investive Gebarung										
SU 33	Summe Einzahlungen investive Gebarung							0,00	0,00	0,00
SU 34	Summe Auszahlungen investive Gebarung							0,00	0,00	0,00
SA2	Saldo (2) Geldfluss aus der Investiven Gebarung (33 - 34)							0,00	0,00	0,00
SA3	Saldo (3) Nettofinanzierungssaldo (Saldo 1 + Saldo 2)							-2.800,00	-2.800,00	-787,88
Finanzierungstätigkeit										
SU 35	Summe Einzahlungen aus der Finanzierungstätigkeit							0,00	0,00	0,00
SU 36	Summe Auszahlungen aus der Finanzierungstätigkeit							0,00	0,00	0,00
SA4	Saldo (4) Geldfluss aus der Finanzierungstätigkeit (35 - 36)							0,00	0,00	0,00
SA5	Saldo (5) Geldfluss aus der voranschlagswirksamen Gebarung (Saldo 3 + Saldo 4)							-2.800,00	-2.800,00	-787,88
02	Hauptverwaltung									
021	Statistisches Amt									
021000	Statistik									
Operative Gebarung										
2/021000+816100	Kostenbeiträge (Kostenersätze) für sonstige Leistungen (Bund)	2114	3114	13	100,00	100,00	74,62	100,00	100,00	74,62
SU 21 / 31	Summe Erträge / Einzahlungen operative Gebarung				100,00	100,00	74,62	100,00	100,00	74,62
SU 22 / 32	Summe Aufwendungen / Auszahlungen operative Gebarung				0,00	0,00	0,00	0,00	0,00	0,00
SA 0 / SA 1	(0) Nettoergebnis (21 - 22) / (1) Geldfluss operative Gebarung (31 - 32)				100,00	100,00	74,62	100,00	100,00	74,62
SU 23	Summe Haushaltsrücklagen				0,00	0,00	0,00	0,00	0,00	0,00
SA00	Nettoergebnis nach Zuw./Entn. Haushaltsrücklagen (Saldo 0 +/- SU23)				100,00	100,00	74,62			
Investive Gebarung										
SU 33	Summe Einzahlungen investive Gebarung							0,00	0,00	0,00
SU 34	Summe Auszahlungen investive Gebarung							0,00	0,00	0,00
SA2	Saldo (2) Geldfluss aus der Investiven Gebarung (33 - 34)							0,00	0,00	0,00
SA3	Saldo (3) Nettofinanzierungssaldo (Saldo 1 + Saldo 2)							100,00	100,00	74,62
Finanzierungstätigkeit										
SU 35	Summe Einzahlungen aus der Finanzierungstätigkeit							0,00	0,00	0,00
SU 36	Summe Auszahlungen aus der Finanzierungstätigkeit							0,00	0,00	0,00

		MVAG VC QU			Ergebnisvoranschlag			Finanzierungsvoranschlag		
		EH	FH		VA 2023	VA 2022	RA 2021	VA 2023	VA 2022	RA 2021
SA4	Saldo (4) Geldfluss aus der Finanzierungstätigkeit (35 – 36)							0,00	0,00	0,00
SA5	Saldo (5) Geldfluss aus der voranschlagswirksamen Gebarung (Saldo 3 + Saldo 4)							100,00	100,00	74,62
022	Standesamt									
022000	Standesamts- und Staatsbürgerschaftsverband									
Operative Gebarung										
2/022000+816200	Kostenbeiträge (Kostenersätze) für sonstige Leistungen (Land)	2114	3114	13	0,00	0,00	725,57	0,00	0,00	725,57
2/022000+816400	Kostenbeiträge (Kostenersätze) für sonstige Leistungen (Verbände)	2114	3114	13	27.500,00	27.500,00	24.995,08	27.500,00	27.500,00	24.995,08
2/022000+827000	Kostenersätze für die Überlassung von Bedienstete an Dritte (Personalkostenersatz)	2116	3116	18	40.000,00	40.000,00	34.406,28	40.000,00	40.000,00	34.406,28
2/022000+868100	Transfer von privaten Haushalten (Pensionsversicherungsbeitrag)	2124	3124	16	700,00	700,00	427,92	700,00	700,00	427,92
SU 21 / 31	Summe Erträge / Einzahlungen operative Gebarung				68.200,00	68.200,00	60.554,85	68.200,00	68.200,00	60.554,85
1/022000-400000	Geringwertige Wirtschaftsgüter (Dienstkleidung)	2221	3221	23	700,00	700,00	809,80	700,00	700,00	809,80
1/022000-456000	Schreib-, Zeichen- und sonstige Büromittel	2221	3221	23	200,00	200,00	200,00	200,00	200,00	200,00
1/022000-510000	Geldbezüge der Vertragsbediensteten der Verwaltung	2211	3211	20	26.900,00	24.000,00	23.374,42	26.900,00	24.000,00	23.374,42
1/022000-540000	Sachbezüge der Vertragsbediensteten der Verwaltung	2213	3213		0,00	0,00	102,50	0,00	0,00	102,50
1/022000-565000	Mehrleistungsvergütungen	2211	3211	20	300,00	0,00	0,00	300,00	0,00	0,00
1/022000-569000	Sonstige Nebengebühren	2211	3211	20	2.100,00	3.500,00	3.403,78	2.100,00	3.500,00	3.403,78
1/022000-580000	Dienstgeberbeiträge Ausgleichsfonds für Familienbeihilfen	2212	3212	20	1.100,00	1.100,00	1.044,39	1.100,00	1.100,00	1.044,39
1/022000-582000	Sonstige Dienstgeberbeiträge zur sozialen Sicherheit	2212	3212	20	6.200,00	5.600,00	5.671,39	6.200,00	5.600,00	5.671,39
1/022000-592000	Dotierung von Rückstellungen für Jubiläumszuwendungen	2214			900,00	1.100,00	1.045,97	0,00	0,00	0,00
1/022000-616000	Instandhaltung von Maschinen und maschinelle Anlagen	2224	3224	24	0,00	100,00	129,02	0,00	100,00	129,02
1/022000-752000	Transfer an Gemeinden, Gemeindeverbände und Gemeindefonds (Verbandsbeiträge)	2231	3231	26	40.400,00	200,00	37.522,47	40.400,00	200,00	37.522,47
1/022000-752100	Transfers an Gemeinden, Gemeindeverbände und Gemeindefonds (Pensionen)	2231	3231	26	27.500,00	37.000,00	24.993,24	27.500,00	37.000,00	24.993,24
1/022000-757100	Schulungskosten	2234	3234	27	200,00	200,00	39,60	200,00	200,00	39,60

		MVAG		VC QU	Ergebnisvoranschlag			Finanzierungsvoranschlag		
		EH	FH		VA 2023	VA 2022	RA 2021	VA 2023	VA 2022	RA 2021
1/022000-760000	Pensionen und sonstige Ruhebezüge (einschließlich Dienstgeberbeiträge)	2234	3234	21	0,00	25.000,00	0,00	0,00	25.000,00	0,00
SU 22 / 32	Summe Aufwendungen / Auszahlungen operative Gebarung				106.500,00	98.700,00	98.336,58	105.600,00	97.600,00	97.290,61
SA 0 / SA 1	(0) Nettoergebnis (21 - 22) / (1) Geldfluss operative Gebarung (31 – 32)				-38.300,00	-30.500,00	-37.781,73	-37.400,00	-29.400,00	-36.735,76
SU 23	Summe Haushaltsrücklagen				0,00	0,00	0,00	0,00	0,00	0,00
SA00	Nettoergebnis nach Zuw./Entn. Haushaltsrücklagen (Saldo 0 +/- SU23)				-38.300,00	-30.500,00	-37.781,73			
Investive Gebarung										
SU 33	Summe Einzahlungen investive Gebarung							0,00	0,00	0,00
SU 34	Summe Auszahlungen investive Gebarung							0,00	0,00	0,00
SA2	Saldo (2) Geldfluss aus der Investiven Gebarung (33 – 34)							0,00	0,00	0,00
SA3	Saldo (3) Nettofinanzierungssaldo (Saldo 1 + Saldo 2)							-37.400,00	-29.400,00	-36.735,76
Finanzierungstätigkeit										
SU 35	Summe Einzahlungen aus der Finanzierungstätigkeit							0,00	0,00	0,00
SU 36	Summe Auszahlungen aus der Finanzierungstätigkeit							0,00	0,00	0,00
SA4	Saldo (4) Geldfluss aus der Finanzierungstätigkeit (35 – 36)							0,00	0,00	0,00
SA5	Saldo (5) Geldfluss aus der voranschlagswirksamen Gebarung (Saldo 3 + Saldo 4)							-37.400,00	-29.400,00	-36.735,76
023	Einwohneramt									
023000	Einwohneramt									
Operative Gebarung										
2/023000+816200	Kostenbeiträge (Kostensätze) für sonstige Leistungen (Land)	2114	3114	13	0,00	0,00	4.001,94	0,00	0,00	4.001,94
SU 21 / 31	Summe Erträge / Einzahlungen operative Gebarung				0,00	0,00	4.001,94	0,00	0,00	4.001,94
1/023000-456000	Schreib-, Zeichen- und sonstige Büromittel	2221	3221	23	400,00	400,00	400,00	400,00	400,00	400,00
1/023000-459000	Verbrauchsgüter	2221	3221	23	0,00	100,00	0,00	0,00	100,00	0,00
1/023000-510000	Geldbezüge der Vertragsbediensteten der Verwaltung	2211	3211	20	62.900,00	54.000,00	54.619,48	62.900,00	54.000,00	54.619,48
1/023000-540000	Sachbezüge der Vertragsbediensteten der Verwaltung	2213	3213		200,00	200,00	230,00	200,00	200,00	230,00
1/023000-565000	Mehrleistungsvergütungen	2211	3211	20	200,00	100,00	0,00	200,00	100,00	0,00
1/023000-569000	Sonstige Nebengebühren	2211	3211	20	5.300,00	500,00	440,40	5.300,00	500,00	440,40
1/023000-580000	Dienstgeberbeiträge Ausgleichsfonds für Familienbeihilfen	2212	3212	20	2.600,00	2.200,00	2.135,59	2.600,00	2.200,00	2.135,59
1/023000-582000	Sonstige Dienstgeberbeiträge zur sozialen Sicherheit	2212	3212	20	14.100,00	11.600,00	11.756,57	14.100,00	11.600,00	11.756,57
1/023000-592000	Dotierung von Rückstellungen für Jubiläumswendungen	2214			2.100,00	3.200,00	3.145,38	0,00	0,00	0,00

		MVAG		VC QU	Ergebnisvoranschlag			Finanzierungsvoranschlag		
		EH	FH		VA 2023	VA 2022	RA 2021	VA 2023	VA 2022	RA 2021
1/023000-616000	Instandhaltung von Maschinen und maschinelle Anlagen	2224	3224	24	3.600,00	3.600,00	2.747,33	3.600,00	3.600,00	2.747,33
SU 22 / 32	Summe Aufwendungen / Auszahlungen operative Gebarung				91.400,00	75.900,00	75.474,75	89.300,00	72.700,00	72.329,37
SA 0 / SA 1	(0) Nettoergebnis (21 - 22) / (1) Geldfluss operative Gebarung (31 - 32)				-91.400,00	-75.900,00	-71.472,81	-89.300,00	-72.700,00	-68.327,43
SU 23	Summe Haushaltsrücklagen				0,00	0,00	0,00	0,00	0,00	0,00
SA00	Nettoergebnis nach Zuw./Entn. Haushaltsrücklagen (Saldo 0 +/- SU23)				-91.400,00	-75.900,00	-71.472,81			
Investive Gebarung										
SU 33	Summe Einzahlungen investive Gebarung							0,00	0,00	0,00
SU 34	Summe Auszahlungen investive Gebarung							0,00	0,00	0,00
SA2	Saldo (2) Geldfluss aus der Investiven Gebarung (33 - 34)							0,00	0,00	0,00
SA3	Saldo (3) Nettofinanzierungssaldo (Saldo 1 + Saldo 2)							-89.300,00	-72.700,00	-68.327,43
Finanzierungstätigkeit										
SU 35	Summe Einzahlungen aus der Finanzierungstätigkeit							0,00	0,00	0,00
SU 36	Summe Auszahlungen aus der Finanzierungstätigkeit							0,00	0,00	0,00
SA4	Saldo (4) Geldfluss aus der Finanzierungstätigkeit (35 - 36)							0,00	0,00	0,00
SA5	Saldo (5) Geldfluss aus der voranschlagswirksamen Gebarung (Saldo 3 + Saldo 4)							-89.300,00	-72.700,00	-68.327,43
024	Wahlamt									
024000	Wahlangelegenheiten									
Operative Gebarung										
2/024000+816200	Kostenbeiträge (Kostensätze) für sonstige Leistungen (Land)	2114	3114	13	3.000,00	3.000,00	6.362,25	3.000,00	3.000,00	6.362,25
2/024000+829000	Sonstige Erträge	2116	3116	18	100,00	100,00	0,00	100,00	100,00	0,00
SU 21 / 31	Summe Erträge / Einzahlungen operative Gebarung				3.100,00	3.100,00	6.362,25	3.100,00	3.100,00	6.362,25
1/024000-456000	Schreib-, Zeichen- und sonstige Büromittel	2221	3221	23	100,00	100,00	0,00	100,00	100,00	0,00
1/024000-569000	Sonstige Nebengebühren	2211	3211	20	4.000,00	3.900,00	4.107,76	4.000,00	3.900,00	4.107,76
1/024000-580000	Dienstgeberbeiträge Ausgleichsfonds für Familienbeihilfen	2212	3212	20	200,00	200,00	160,22	200,00	200,00	160,22
1/024000-582000	Sonstige Dienstgeberbeiträge zur sozialen Sicherheit	2212	3212	20	900,00	900,00	828,59	900,00	900,00	828,59
1/024000-616000	Instandhaltung von Maschinen und maschinelle Anlagen	2224	3224	24	300,00	300,00	556,12	300,00	300,00	556,12
1/024000-724000	Reisegebühren	2225	3225	24	100,00	100,00	0,00	100,00	100,00	0,00
1/024000-728000	Entgelte für sonstige Leistungen	2225	3225	24	3.000,00	3.000,00	114,45	3.000,00	3.000,00	114,45
1/024000-728900	Entgelte für sonstige Leistungen (Wirtschaftshof)	2225	3225	24	200,00	200,00	15,00	200,00	200,00	15,00
SU 22 / 32	Summe Aufwendungen / Auszahlungen operative Gebarung				8.800,00	8.700,00	5.782,14	8.800,00	8.700,00	5.782,14
SA 0 / SA 1	(0) Nettoergebnis (21 - 22) / (1) Geldfluss operative Gebarung (31 - 32)				-5.700,00	-5.600,00	580,11	-5.700,00	-5.600,00	580,11
SU 23	Summe Haushaltsrücklagen				0,00	0,00	0,00	0,00	0,00	0,00

		MVAG VC QU			Ergebnisvoranschlag			Finanzierungsvoranschlag		
		EH	FH		VA 2023	VA 2022	RA 2021	VA 2023	VA 2022	RA 2021
SA00	Nettoergebnis nach Zuw./Entn. Haushaltsrücklagen (Saldo 0 +/- SU23)				-5.700,00	-5.600,00	580,11			
Investive Gebarung										
SU 33	Summe Einzahlungen investive Gebarung							0,00	0,00	0,00
SU 34	Summe Auszahlungen investive Gebarung							0,00	0,00	0,00
SA2	Saldo (2) Geldfluss aus der Investiven Gebarung (33 – 34)							0,00	0,00	0,00
SA3	Saldo (3) Nettofinanzierungssaldo (Saldo 1 + Saldo 2)							-5.700,00	-5.600,00	580,11
Finanzierungstätigkeit										
SU 35	Summe Einzahlungen aus der Finanzierungstätigkeit							0,00	0,00	0,00
SU 36	Summe Auszahlungen aus der Finanzierungstätigkeit							0,00	0,00	0,00
SA4	Saldo (4) Geldfluss aus der Finanzierungstätigkeit (35 – 36)							0,00	0,00	0,00
SA5	Saldo (5) Geldfluss aus der voranschlagswirksamen Gebarung (Saldo 3 + Saldo 4)							-5.700,00	-5.600,00	580,11
029	Amtsgebäude									
029000	Amtsgebäude									
Operative Gebarung										
2/029000+811000	Miet- und Pachtertrag	2115	3115	14	1.500,00	1.500,00	2.515,31	1.500,00	1.500,00	2.515,31
2/029000+816400	Kostenbeiträge (Kostenersätze) für sonstige Leistungen (Verbände)	2114	3114	13	1.600,00	1.600,00	1.429,46	1.600,00	1.600,00	1.429,46
SU 21 / 31	Summe Erträge / Einzahlungen operative Gebarung				3.100,00	3.100,00	3.944,77	3.100,00	3.100,00	3.944,77
1/029000-451000	Brennstoffe	2221	3221	23	50.000,00	12.500,00	10.657,17	50.000,00	12.500,00	10.657,17
1/029000-454000	Reinigungsmaterial	2221	3221	23	1.200,00	1.200,00	465,34	1.200,00	1.200,00	465,34
1/029000-459000	Verbrauchsgüter	2221	3221	23	4.000,00	4.000,00	2.989,37	4.000,00	4.000,00	2.989,37
1/029000-600000	Energiebezüge (Strom)	2222	3222	24	5.000,00	2.500,00	1.953,01	5.000,00	2.500,00	1.953,01
1/029000-614000	Instandhaltung von Gebäuden	2224	3224	24	0,00	0,00	3.688,75	0,00	0,00	3.688,75
1/029000-618000	Instandhaltung von Einrichtung	2224	3224	24	1.000,00	1.000,00	0,00	1.000,00	1.000,00	0,00
1/029000-619000	Instandhaltung von Anlagen	2224	3224	24	0,00	0,00	763,78	0,00	0,00	763,78
1/029000-670000	Versicherungen	2222	3222	24	2.200,00	2.200,00	2.006,45	2.200,00	2.200,00	2.006,45
1/029000-700000	Miet- und Pachtaufwand	2223	3223	24	49.200,00	36.400,00	34.933,92	49.200,00	36.400,00	34.933,92
1/029000-710000	Öffentliche Abgaben ohne Gebühren gemäß FAG	2225	3225	24	4.500,00	4.500,00	4.446,35	4.500,00	4.500,00	4.446,35
1/029000-728900	Entgelte für sonstige Leistungen (Wirtschaftshof)	2225	3225	24	1.900,00	1.900,00	3.900,00	1.900,00	1.900,00	3.900,00
SU 22 / 32	Summe Aufwendungen / Auszahlungen operative Gebarung				119.000,00	66.200,00	65.804,14	119.000,00	66.200,00	65.804,14
SA 0 / SA 1	(0) Nettoergebnis (21 - 22) / (1) Geldfluss operative Gebarung (31 – 32)				-115.900,00	-63.100,00	-61.859,37	-115.900,00	-63.100,00	-61.859,37
SU 23	Summe Haushaltsrücklagen				0,00	0,00	0,00	0,00	0,00	0,00
SA00	Nettoergebnis nach Zuw./Entn. Haushaltsrücklagen (Saldo 0 +/- SU23)				-115.900,00	-63.100,00	-61.859,37			
Investive Gebarung										
SU 33	Summe Einzahlungen investive Gebarung							0,00	0,00	0,00
SU 34	Summe Auszahlungen investive Gebarung							0,00	0,00	0,00

		MVAG VC QU			Ergebnisvoranschlag			Finanzierungsvoranschlag		
		EH	FH		VA 2023	VA 2022	RA 2021	VA 2023	VA 2022	RA 2021
SA2	Saldo (2) Geldfluss aus der Investiven Gebarung (33 – 34)							0,00	0,00	0,00
SA3	Saldo (3) Nettofinanzierungssaldo (Saldo 1 + Saldo 2)							-115.900,00	-63.100,00	-61.859,37
Finanzierungstätigkeit										
SU 35	Summe Einzahlungen aus der Finanzierungstätigkeit							0,00	0,00	0,00
SU 36	Summe Auszahlungen aus der Finanzierungstätigkeit							0,00	0,00	0,00
SA4	Saldo (4) Geldfluss aus der Finanzierungstätigkeit (35 – 36)							0,00	0,00	0,00
SA5	Saldo (5) Geldfluss aus der voranschlagswirksamen Gebarung (Saldo 3 + Saldo 4)							-115.900,00	-63.100,00	-61.859,37
03	Bauverwaltung									
030	Bauamt									
030000	Bauamt									
Operative Gebarung										
2/030000+816200	Kostenbeiträge (Kostensätze) für sonstige Leistungen (Land)	2114	3114	13	0,00	0,00	71,09	0,00	0,00	71,09
SU 21 / 31	Summe Erträge / Einzahlungen operative Gebarung				0,00	0,00	71,09	0,00	0,00	71,09
1/030000-456000	Schreib-, Zeichen- und sonstige Büromittel	2221	3221	23	200,00	200,00	637,29	200,00	200,00	637,29
1/030000-457000	Druckwerke (Fachschriften)	2221	3221	23	100,00	100,00	0,00	100,00	100,00	0,00
1/030000-459000	Sonstige Verbrauchsgüter	2221	3221	23	0,00	0,00	457,47	0,00	0,00	457,47
1/030000-500000	Geldbezüge der Beamten der Verwaltung	2211	3211	20	53.800,00	48.000,00	47.297,48	53.800,00	48.000,00	47.297,48
1/030000-510000	Geldbezüge der Vertragsbediensteten der Verwaltung	2211	3211	20	15.900,00	13.000,00	12.993,40	15.900,00	13.000,00	12.993,40
1/030000-530000	Sachbezüge der Beamten der Verwaltung	2213	3213		100,00	100,00	164,00	100,00	100,00	164,00
1/030000-540000	Sachbezüge der Vertragsbediensteten der Verwaltung	2213	3213		100,00	100,00	90,00	100,00	100,00	90,00
1/030000-565000	Mehrleistungsvergütungen	2211	3211	20	1.500,00	0,00	131,91	1.500,00	0,00	131,91
1/030000-569000	Sonstige Nebengebühren	2211	3211	20	900,00	1.000,00	860,40	900,00	1.000,00	860,40
1/030000-580000	Dienstgeberbeiträge Ausgleichsfonds für Familienbeihilfen	2212	3212	20	2.100,00	1.900,00	1.873,46	2.100,00	1.900,00	1.873,46
1/030000-582000	Sonstige Dienstgeberbeiträge für soziale Sicherheit	2212	3212	20	6.800,00	5.500,00	5.570,63	6.800,00	5.500,00	5.570,63
1/030000-592000	Dotierung von Rückstellungen für Jubiläumswendungen	2214			2.100,00	700,00	663,75	0,00	0,00	0,00
1/030000-616000	Instandhaltung von Maschinen und maschinellen Anlagen	2224	3224	24	500,00	500,00	8.711,66	500,00	500,00	8.711,66
1/030000-631000	Telekommunikationsdienste	2222	3222	24	0,00	0,00	116,33	0,00	0,00	116,33
1/030000-724000	Reisegebühren	2225	3225	24	0,00	0,00	9,24	0,00	0,00	9,24
SU 22 / 32	Summe Aufwendungen / Auszahlungen operative Gebarung				84.100,00	71.100,00	79.577,02	82.000,00	70.400,00	78.913,27
SA 0 / SA 1	(0) Nettoergebnis (21 - 22) / (1) Geldfluss operative Gebarung (31 – 32)				-84.100,00	-71.100,00	-79.505,93	-82.000,00	-70.400,00	-78.842,18

	MVAG	VC QU	Ergebnisvoranschlag			Finanzierungsvoranschlag					
			EH	FH	VA 2023	VA 2022	RA 2021	VA 2023	VA 2022	RA 2021	
SU 23					0,00	0,00	0,00	0,00	0,00	0,00	
SA00					-84.100,00	-71.100,00	-79.505,93				
Investive Gebarung											
SU 33								0,00	0,00	0,00	
SU 34								0,00	0,00	0,00	
SA2								0,00	0,00	0,00	
SA3								-82.000,00	-70.400,00	-78.842,18	
Finanzierungstätigkeit											
SU 35								0,00	0,00	0,00	
SU 36								0,00	0,00	0,00	
SA4								0,00	0,00	0,00	
SA5								-82.000,00	-70.400,00	-78.842,18	
031 Amt für Raumordnung und Raumplanung											
031000 Raumordnung und Raumplanung											
Operative Gebarung											
SU 21 / 31					0,00	0,00	0,00	0,00	0,00	0,00	
1/031000-728000			2225	3225	24	5.000,00	5.000,00	0,00	5.000,00	5.000,00	0,00
1/031000-728100			2225	3225	24	1.000,00	1.000,00	662,63	1.000,00	1.000,00	662,63
SU 22 / 32						6.000,00	6.000,00	662,63	6.000,00	6.000,00	662,63
SA 0 / SA 1						-6.000,00	-6.000,00	-662,63	-6.000,00	-6.000,00	-662,63
SU 23						0,00	0,00	0,00	0,00	0,00	0,00
SA00						-6.000,00	-6.000,00	-662,63			
Investive Gebarung											
SU 33								0,00	0,00	0,00	
SU 34								0,00	0,00	0,00	
SA2								0,00	0,00	0,00	
SA3								-6.000,00	-6.000,00	-662,63	
Finanzierungstätigkeit											
SU 35								0,00	0,00	0,00	
SU 36								0,00	0,00	0,00	
SA4								0,00	0,00	0,00	
SA5								-6.000,00	-6.000,00	-662,63	

		MVAG VC QU			Ergebnisvoranschlag			Finanzierungsvoranschlag		
		EH	FH		VA 2023	VA 2022	RA 2021	VA 2023	VA 2022	RA 2021
032	Vermessungsamt									
032000	Vermessungswesen									
Operative Gebarung										
SU 21 / 31	Summe Erträge / Einzahlungen operative Gebarung				0,00	0,00	0,00	0,00	0,00	0,00
1/032000-728000	Entgelte für sonstige Leistungen (Vermarktung)	2225	3225	24	1.000,00	1.000,00	0,00	1.000,00	1.000,00	0,00
SU 22 / 32	Summe Aufwendungen / Auszahlungen operative Gebarung				1.000,00	1.000,00	0,00	1.000,00	1.000,00	0,00
SA 0 / SA 1	(0) Nettoergebnis (21 - 22) / (1) Geldfluss operative Gebarung (31 - 32)				-1.000,00	-1.000,00	0,00	-1.000,00	-1.000,00	0,00
SU 23	Summe Haushaltsrücklagen				0,00	0,00	0,00	0,00	0,00	0,00
SA00	Nettoergebnis nach Zuw./Entn. Haushaltsrücklagen (Saldo 0 +/- SU23)				-1.000,00	-1.000,00	0,00			
Investive Gebarung										
SU 33	Summe Einzahlungen investive Gebarung							0,00	0,00	0,00
SU 34	Summe Auszahlungen investive Gebarung							0,00	0,00	0,00
SA2	Saldo (2) Geldfluss aus der Investiven Gebarung (33 - 34)							0,00	0,00	0,00
SA3	Saldo (3) Nettofinanzierungssaldo (Saldo 1 + Saldo 2)							-1.000,00	-1.000,00	0,00
Finanzierungstätigkeit										
SU 35	Summe Einzahlungen aus der Finanzierungstätigkeit							0,00	0,00	0,00
SU 36	Summe Auszahlungen aus der Finanzierungstätigkeit							0,00	0,00	0,00
SA4	Saldo (4) Geldfluss aus der Finanzierungstätigkeit (35 - 36)							0,00	0,00	0,00
SA5	Saldo (5) Geldfluss aus der voranschlagswirksamen Gebarung (Saldo 3 + Saldo 4)							-1.000,00	-1.000,00	0,00
06	Sonstige Maßnahmen									
060	Beiträge an Verbände, Vereine oder sonstige Organisationen									
060000	Beiträge an Verbände, Vereine und sonstige Organisationen									
Operative Gebarung										
SU 21 / 31	Summe Erträge / Einzahlungen operative Gebarung				0,00	0,00	0,00	0,00	0,00	0,00
1/060000-726000	Mitgliedsbeiträge an Institutionen	2225	3225	24	25.000,00	25.000,00	24.981,19	25.000,00	25.000,00	24.981,19
SU 22 / 32	Summe Aufwendungen / Auszahlungen operative Gebarung				25.000,00	25.000,00	24.981,19	25.000,00	25.000,00	24.981,19
SA 0 / SA 1	(0) Nettoergebnis (21 - 22) / (1) Geldfluss operative Gebarung (31 - 32)				-25.000,00	-25.000,00	-24.981,19	-25.000,00	-25.000,00	-24.981,19
SU 23	Summe Haushaltsrücklagen				0,00	0,00	0,00	0,00	0,00	0,00
SA00	Nettoergebnis nach Zuw./Entn. Haushaltsrücklagen (Saldo 0 +/- SU23)				-25.000,00	-25.000,00	-24.981,19			
Investive Gebarung										
SU 33	Summe Einzahlungen investive Gebarung							0,00	0,00	0,00
SU 34	Summe Auszahlungen investive Gebarung							0,00	0,00	0,00
SA2	Saldo (2) Geldfluss aus der Investiven Gebarung (33 - 34)							0,00	0,00	0,00
SA3	Saldo (3) Nettofinanzierungssaldo (Saldo 1 + Saldo 2)							-25.000,00	-25.000,00	-24.981,19

	MVAG	VC QU	Ergebnisvoranschlag			Finanzierungsvoranschlag				
			EH	FH	VA 2023	VA 2022	RA 2021	VA 2023	VA 2022	RA 2021
Finanzierungstätigkeit										
SU 35			Summe Einzahlungen aus der Finanzierungstätigkeit					0,00	0,00	0,00
SU 36			Summe Auszahlungen aus der Finanzierungstätigkeit					0,00	0,00	0,00
SA4			Saldo (4) Geldfluss aus der Finanzierungstätigkeit (35 – 36)					0,00	0,00	0,00
SA5			Saldo (5) Geldfluss aus der voranschlagswirksamen Gebarung (Saldo 3 + Saldo 4)					-25.000,00	-25.000,00	-24.981,19
061 Sonstige Subventionen										
061000			Sonstige Subventionen							
Operative Gebarung										
SU 21 / 31			Summe Erträge / Einzahlungen operative Gebarung			0,00	0,00	0,00	0,00	0,00
1/061000-592000			Dotierung von Rückstellungen für Jubiläumszuwendungen	2214		600,00	0,00	0,00	0,00	0,00
SU 22 / 32			Summe Aufwendungen / Auszahlungen operative Gebarung			600,00	0,00	0,00	0,00	0,00
SA 0 / SA 1			(0) Nettoergebnis (21 - 22) / (1) Geldfluss operative Gebarung (31 – 32)			-600,00	0,00	0,00	0,00	0,00
SU 23			Summe Haushaltsrücklagen			0,00	0,00	0,00	0,00	0,00
SA00			Nettoergebnis nach Zuw./Entn. Haushaltsrücklagen (Saldo 0 +/- SU23)			-600,00	0,00	0,00		
Investive Gebarung										
SU 33			Summe Einzahlungen investive Gebarung					0,00	0,00	0,00
SU 34			Summe Auszahlungen investive Gebarung					0,00	0,00	0,00
SA2			Saldo (2) Geldfluss aus der Investiven Gebarung (33 – 34)					0,00	0,00	0,00
SA3			Saldo (3) Nettofinanzierungssaldo (Saldo 1 + Saldo 2)					0,00	0,00	0,00
Finanzierungstätigkeit										
SU 35			Summe Einzahlungen aus der Finanzierungstätigkeit					0,00	0,00	0,00
SU 36			Summe Auszahlungen aus der Finanzierungstätigkeit					0,00	0,00	0,00
SA4			Saldo (4) Geldfluss aus der Finanzierungstätigkeit (35 – 36)					0,00	0,00	0,00
SA5			Saldo (5) Geldfluss aus der voranschlagswirksamen Gebarung (Saldo 3 + Saldo 4)					0,00	0,00	0,00
062 Ehrungen und Auszeichnungen										
062000			Ehrungen							
Operative Gebarung										
SU 21 / 31			Summe Erträge / Einzahlungen operative Gebarung			0,00	0,00	0,00	0,00	0,00
1/062000-728100			Entgelte für sonstige Leistungen (Altenehrungen)	2225 3225 24		1.500,00	1.500,00	0,00	1.500,00	1.500,00
1/062000-728200			Entgelte für sonstige Leistungen (Auszeichnungen)	2225 3225 24		5.000,00	5.000,00	4.446,92	5.000,00	5.000,00
SU 22 / 32			Summe Aufwendungen / Auszahlungen operative Gebarung			6.500,00	6.500,00	4.446,92	6.500,00	6.500,00
SA 0 / SA 1			(0) Nettoergebnis (21 - 22) / (1) Geldfluss operative Gebarung (31 – 32)			-6.500,00	-6.500,00	-4.446,92	-6.500,00	-4.446,92
SU 23			Summe Haushaltsrücklagen			0,00	0,00	0,00	0,00	0,00

		MVAG VC QU			Ergebnisvoranschlag			Finanzierungsvoranschlag		
		EH	FH		VA 2023	VA 2022	RA 2021	VA 2023	VA 2022	RA 2021
SA00	Nettoergebnis nach Zuw./Entn. Haushaltsrücklagen (Saldo 0 +/- SU23)				-6.500,00	-6.500,00	-4.446,92			
Investive Gebarung										
SU 33	Summe Einzahlungen investive Gebarung							0,00	0,00	0,00
SU 34	Summe Auszahlungen investive Gebarung							0,00	0,00	0,00
SA2	Saldo (2) Geldfluss aus der Investiven Gebarung (33 – 34)							0,00	0,00	0,00
SA3	Saldo (3) Nettofinanzierungssaldo (Saldo 1 + Saldo 2)							-6.500,00	-6.500,00	-4.446,92
Finanzierungstätigkeit										
SU 35	Summe Einzahlungen aus der Finanzierungstätigkeit							0,00	0,00	0,00
SU 36	Summe Auszahlungen aus der Finanzierungstätigkeit							0,00	0,00	0,00
SA4	Saldo (4) Geldfluss aus der Finanzierungstätigkeit (35 – 36)							0,00	0,00	0,00
SA5	Saldo (5) Geldfluss aus der voranschlagswirksamen Gebarung (Saldo 3 + Saldo 4)							-6.500,00	-6.500,00	-4.446,92
063	Städtekontakte und Partnerschaften									
063000	Kontakte									
Operative Gebarung										
SU 21 / 31	Summe Erträge / Einzahlungen operative Gebarung				0,00	0,00	0,00	0,00	0,00	0,00
1/063000-723000	Amtspauschalien und Repräsentationsaufwendungen	2225	3225	24	100,00	100,00	0,00	100,00	100,00	0,00
1/063000-728000	Entgelte für sonstige Leistungen	2225	3225	24	0,00	3.000,00	0,00	0,00	3.000,00	0,00
SU 22 / 32	Summe Aufwendungen / Auszahlungen operative Gebarung				100,00	3.100,00	0,00	100,00	3.100,00	0,00
SA 0 / SA 1	(0) Nettoergebnis (21 - 22) / (1) Geldfluss operative Gebarung (31 – 32)				-100,00	-3.100,00	0,00	-100,00	-3.100,00	0,00
SU 23	Summe Haushaltsrücklagen				0,00	0,00	0,00	0,00	0,00	0,00
SA00	Nettoergebnis nach Zuw./Entn. Haushaltsrücklagen (Saldo 0 +/- SU23)				-100,00	-3.100,00	0,00			
Investive Gebarung										
SU 33	Summe Einzahlungen investive Gebarung							0,00	0,00	0,00
SU 34	Summe Auszahlungen investive Gebarung							0,00	0,00	0,00
SA2	Saldo (2) Geldfluss aus der Investiven Gebarung (33 – 34)							0,00	0,00	0,00
SA3	Saldo (3) Nettofinanzierungssaldo (Saldo 1 + Saldo 2)							-100,00	-3.100,00	0,00
Finanzierungstätigkeit										
SU 35	Summe Einzahlungen aus der Finanzierungstätigkeit							0,00	0,00	0,00
SU 36	Summe Auszahlungen aus der Finanzierungstätigkeit							0,00	0,00	0,00
SA4	Saldo (4) Geldfluss aus der Finanzierungstätigkeit (35 – 36)							0,00	0,00	0,00
SA5	Saldo (5) Geldfluss aus der voranschlagswirksamen Gebarung (Saldo 3 + Saldo 4)							-100,00	-3.100,00	0,00

		MVAG		VC QU	Ergebnisvoranschlag			Finanzierungsvoranschlag		
		EH	FH		VA 2023	VA 2022	RA 2021	VA 2023	VA 2022	RA 2021
08	Pensionen (soweit nicht aufgeteilt)									
080	Pensionen (soweit nicht aufgeteilt)									
080000	Pensionen									
Operative Gebarung										
2/080000+868000	Transfer von privaten Haushalten (Pensionsbeiträge von pragmatisierten Bediensteten)	2124	3124	16	30.500,00	28.500,00	28.586,15	30.500,00	28.500,00	28.586,15
2/080000+868100	Transfer von privaten Haushalten (Pensionsversicherungsbeitrag)	2124	3124	16	5.000,00	5.000,00	4.594,64	5.000,00	5.000,00	4.594,64
SU 21 / 31	Summe Erträge / Einzahlungen operative Gebarung				35.500,00	33.500,00	33.180,79	35.500,00	33.500,00	33.180,79
1/080000-752000	Transfers an Gemeinden, Gemeindeverbände und Gemeindefonds (Verbandsumlage)	2231	3231	26	1.000,00	1.000,00	639,88	1.000,00	1.000,00	639,88
1/080000-752100	Transfers an Gemeinden, Gemeindeverbände und Gemeindefonds (Pensionen)	2231	3231	26	175.000,00	175.000,00	162.681,20	175.000,00	175.000,00	162.681,20
SU 22 / 32	Summe Aufwendungen / Auszahlungen operative Gebarung				176.000,00	176.000,00	163.321,08	176.000,00	176.000,00	163.321,08
SA 0 / SA 1	(0) Nettoergebnis (21 - 22) / (1) Geldfluss operative Gebarung (31 - 32)				-140.500,00	-142.500,00	-130.140,29	-140.500,00	-142.500,00	-130.140,29
SU 23	Summe Haushaltsrücklagen				0,00	0,00	0,00	0,00	0,00	0,00
SA00	Nettoergebnis nach Zuw./Entn. Haushaltsrücklagen (Saldo 0 +/- SU23)				-140.500,00	-142.500,00	-130.140,29			
Investive Gebarung										
SU 33	Summe Einzahlungen investive Gebarung							0,00	0,00	0,00
SU 34	Summe Auszahlungen investive Gebarung							0,00	0,00	0,00
SA2	Saldo (2) Geldfluss aus der Investiven Gebarung (33 - 34)							0,00	0,00	0,00
SA3	Saldo (3) Nettofinanzierungssaldo (Saldo 1 + Saldo 2)							-140.500,00	-142.500,00	-130.140,29
Finanzierungstätigkeit										
SU 35	Summe Einzahlungen aus der Finanzierungstätigkeit							0,00	0,00	0,00
SU 36	Summe Auszahlungen aus der Finanzierungstätigkeit							0,00	0,00	0,00
SA4	Saldo (4) Geldfluss aus der Finanzierungstätigkeit (35 - 36)							0,00	0,00	0,00
SA5	Saldo (5) Geldfluss aus der voranschlagswirksamen Gebarung (Saldo 3 + Saldo 4)							-140.500,00	-142.500,00	-130.140,29
09	Personalbetreuung									
090	Bezugsvorschüsse und Darlehen									
090000	Bezugsvorschüsse und Darlehen									
Operative Gebarung										
SU 21 / 31	Summe Erträge / Einzahlungen operative Gebarung				0,00	0,00	0,00	0,00	0,00	0,00
SU 22 / 32	Summe Aufwendungen / Auszahlungen operative Gebarung				0,00	0,00	0,00	0,00	0,00	0,00

	MVAG	VC	QU	Ergebnisvoranschlag			Finanzierungsvoranschlag		
				EH	FH	VA 2023	VA 2022	RA 2021	VA 2023
SA 0 / SA 1	(0) Nettoergebnis (21 - 22) / (1) Geldfluss operative Gebarung (31 – 32)			0,00	0,00	0,00	0,00	0,00	0,00
SU 23	Summe Haushaltsrücklagen			0,00	0,00	0,00	0,00	0,00	0,00
SA00	Nettoergebnis nach Zuw./Entn. Haushaltsrücklagen (Saldo 0 +/- SU23)			0,00	0,00	0,00			
Investive Gebarung									
2/090000+273000	Bezugsvorschüsse	3325	53	0,00	0,00	0,00	2.200,00	2.200,00	400,00
SU 33	Summe Einzahlungen investive Gebarung						2.200,00	2.200,00	400,00
1/090000-273000	Bezugsvorschüsse	3425	63	0,00	0,00	0,00	2.200,00	2.200,00	0,00
SU 34	Summe Auszahlungen investive Gebarung						2.200,00	2.200,00	0,00
SA2	Saldo (2) Geldfluss aus der Investiven Gebarung (33 – 34)						0,00	0,00	400,00
SA3	Saldo (3) Nettofinanzierungssaldo (Saldo 1 + Saldo 2)						0,00	0,00	400,00
Finanzierungstätigkeit									
SU 35	Summe Einzahlungen aus der Finanzierungstätigkeit						0,00	0,00	0,00
SU 36	Summe Auszahlungen aus der Finanzierungstätigkeit						0,00	0,00	0,00
SA4	Saldo (4) Geldfluss aus der Finanzierungstätigkeit (35 – 36)						0,00	0,00	0,00
SA5	Saldo (5) Geldfluss aus der voranschlagswirksamen Gebarung (Saldo 3 + Saldo 4)						0,00	0,00	400,00
091	Personalausbildung und Personalfortbildung								
091000	Fortbildung								
Operative Gebarung									
SU 21 / 31	Summe Erträge / Einzahlungen operative Gebarung			0,00	0,00	0,00	0,00	0,00	0,00
1/091000-757100	Schulungskosten	2234	3234 27	4.500,00	4.500,00	1.203,32	4.500,00	4.500,00	1.203,32
SU 22 / 32	Summe Aufwendungen / Auszahlungen operative Gebarung			4.500,00	4.500,00	1.203,32	4.500,00	4.500,00	1.203,32
SA 0 / SA 1	(0) Nettoergebnis (21 - 22) / (1) Geldfluss operative Gebarung (31 – 32)			-4.500,00	-4.500,00	-1.203,32	-4.500,00	-4.500,00	-1.203,32
SU 23	Summe Haushaltsrücklagen			0,00	0,00	0,00	0,00	0,00	0,00
SA00	Nettoergebnis nach Zuw./Entn. Haushaltsrücklagen (Saldo 0 +/- SU23)			-4.500,00	-4.500,00	-1.203,32			
Investive Gebarung									
SU 33	Summe Einzahlungen investive Gebarung						0,00	0,00	0,00
SU 34	Summe Auszahlungen investive Gebarung						0,00	0,00	0,00
SA2	Saldo (2) Geldfluss aus der Investiven Gebarung (33 – 34)						0,00	0,00	0,00
SA3	Saldo (3) Nettofinanzierungssaldo (Saldo 1 + Saldo 2)						-4.500,00	-4.500,00	-1.203,32
Finanzierungstätigkeit									
SU 35	Summe Einzahlungen aus der Finanzierungstätigkeit						0,00	0,00	0,00
SU 36	Summe Auszahlungen aus der Finanzierungstätigkeit						0,00	0,00	0,00
SA4	Saldo (4) Geldfluss aus der Finanzierungstätigkeit (35 – 36)						0,00	0,00	0,00
SA5	Saldo (5) Geldfluss aus der voranschlagswirksamen Gebarung (Saldo 3 + Saldo 4)						-4.500,00	-4.500,00	-1.203,32

		MVAG VC QU			Ergebnisvoranschlag			Finanzierungsvoranschlag		
		EH	FH		VA 2023	VA 2022	RA 2021	VA 2023	VA 2022	RA 2021
094	Gemeinschaftspflege									
094000	Gemeinschaftspflege									
Operative Gebarung										
SU 21 / 31	Summe Erträge / Einzahlungen operative Gebarung				0,00	0,00	0,00	0,00	0,00	0,00
1/094000-728300	Entgelte für sonstige Leistungen (Bedienstetenausflug)	2225	3225	24	1.800,00	1.800,00	1.800,00	1.800,00	1.800,00	1.800,00
1/094000-728400	Entgelte für sonstige Leistungen (Feierlichkeiten)	2225	3225	24	4.600,00	4.600,00	2.230,72	4.600,00	4.600,00	2.230,72
SU 22 / 32	Summe Aufwendungen / Auszahlungen operative Gebarung				6.400,00	6.400,00	4.030,72	6.400,00	6.400,00	4.030,72
SA 0 / SA 1	(0) Nettoergebnis (21 - 22) / (1) Geldfluss operative Gebarung (31 - 32)				-6.400,00	-6.400,00	-4.030,72	-6.400,00	-6.400,00	-4.030,72
SU 23	Summe Haushaltsrücklagen				0,00	0,00	0,00	0,00	0,00	0,00
SA00	Nettoergebnis nach Zuw./Entn. Haushaltsrücklagen (Saldo 0 +/- SU23)				-6.400,00	-6.400,00	-4.030,72			
Investive Gebarung										
SU 33	Summe Einzahlungen investive Gebarung							0,00	0,00	0,00
SU 34	Summe Auszahlungen investive Gebarung							0,00	0,00	0,00
SA2	Saldo (2) Geldfluss aus der Investiven Gebarung (33 - 34)							0,00	0,00	0,00
SA3	Saldo (3) Nettofinanzierungssaldo (Saldo 1 + Saldo 2)							-6.400,00	-6.400,00	-4.030,72
Finanzierungstätigkeit										
SU 35	Summe Einzahlungen aus der Finanzierungstätigkeit							0,00	0,00	0,00
SU 36	Summe Auszahlungen aus der Finanzierungstätigkeit							0,00	0,00	0,00
SA4	Saldo (4) Geldfluss aus der Finanzierungstätigkeit (35 - 36)							0,00	0,00	0,00
SA5	Saldo (5) Geldfluss aus der voranschlagswirksamen Gebarung (Saldo 3 + Saldo 4)							-6.400,00	-6.400,00	-4.030,72

		MVAG VC QU			Ergebnisvoranschlag			Finanzierungsvoranschlag		
		EH	FH		VA 2023	VA 2022	RA 2021	VA 2023	VA 2022	RA 2021
1 Öffentliche Ordnung und Sicherheit										
12	Sicherheitspolizei									
120	Allgemeine Angelegenheiten									
120000	Sicherheitspolizei									
Operative Gebarung										
SU 21 / 31	Summe Erträge / Einzahlungen operative Gebarung				0,00	0,00	0,00	0,00	0,00	0,00
1/120000-728000	Entgelte für sonstige Leistungen	2225	3225	24	0,00	0,00	1.000,00	0,00	0,00	1.000,00
SU 22 / 32	Summe Aufwendungen / Auszahlungen operative Gebarung				0,00	0,00	1.000,00	0,00	0,00	1.000,00
SA 0 / SA 1	(0) Nettoergebnis (21 - 22) / (1) Geldfluss operative Gebarung (31 - 32)				0,00	0,00	-1.000,00	0,00	0,00	-1.000,00
SU 23	Summe Haushaltsrücklagen				0,00	0,00	0,00	0,00	0,00	0,00
SA00	Nettoergebnis nach Zuw./Entn. Haushaltsrücklagen (Saldo 0 +/- SU23)				0,00	0,00	-1.000,00			
Investive Gebarung										
SU 33	Summe Einzahlungen investive Gebarung							0,00	0,00	0,00
SU 34	Summe Auszahlungen investive Gebarung							0,00	0,00	0,00
SA2	Saldo (2) Geldfluss aus der Investiven Gebarung (33 - 34)							0,00	0,00	0,00
SA3	Saldo (3) Nettofinanzierungssaldo (Saldo 1 + Saldo 2)							0,00	0,00	-1.000,00
Finanzierungstätigkeit										
SU 35	Summe Einzahlungen aus der Finanzierungstätigkeit							0,00	0,00	0,00
SU 36	Summe Auszahlungen aus der Finanzierungstätigkeit							0,00	0,00	0,00
SA4	Saldo (4) Geldfluss aus der Finanzierungstätigkeit (35 - 36)							0,00	0,00	0,00
SA5	Saldo (5) Geldfluss aus der voranschlagswirksamen Gebarung (Saldo 3 + Saldo 4)							0,00	0,00	-1.000,00
13	Sonderpolizei									
131	Bau- und Feuerpolizei									
131000	Bau- und Feuerpolizei									
Operative Gebarung										
2/131000+816000	Kostenbeiträge (Kostensätze) für sonstige Leistungen (Private)	2114	3114	13	17.000,00	17.000,00	17.228,92	17.000,00	17.000,00	16.563,83
SU 21 / 31	Summe Erträge / Einzahlungen operative Gebarung				17.000,00	17.000,00	17.228,92	17.000,00	17.000,00	16.563,83
1/131000-640000	Rechts- und Beratungsaufwand	2222	3222	24	23.000,00	23.000,00	25.535,52	23.000,00	23.000,00	25.535,52
SU 22 / 32	Summe Aufwendungen / Auszahlungen operative Gebarung				23.000,00	23.000,00	25.535,52	23.000,00	23.000,00	25.535,52
SA 0 / SA 1	(0) Nettoergebnis (21 - 22) / (1) Geldfluss operative Gebarung (31 - 32)				-6.000,00	-6.000,00	-8.306,60	-6.000,00	-6.000,00	-8.971,69
SU 23	Summe Haushaltsrücklagen				0,00	0,00	0,00	0,00	0,00	0,00
SA00	Nettoergebnis nach Zuw./Entn. Haushaltsrücklagen (Saldo 0 +/- SU23)				-6.000,00	-6.000,00	-8.306,60			

	MVAG	VC QU	Ergebnisvoranschlag			Finanzierungsvoranschlag					
			EH	FH	VA 2023	VA 2022	RA 2021	VA 2023	VA 2022	RA 2021	
Investive Gebarung											
SU 33								0,00	0,00	0,00	
SU 34								0,00	0,00	0,00	
SA2								0,00	0,00	0,00	
SA3								-6.000,00	-6.000,00	-8.971,69	
Finanzierungstätigkeit											
SU 35								0,00	0,00	0,00	
SU 36								0,00	0,00	0,00	
SA4								0,00	0,00	0,00	
SA5								-6.000,00	-6.000,00	-8.971,69	
16 Feuerwehrwesen											
163 Freiwillige Feuerwehren											
163000 Freiwillige Feuerwehren											
Operative Gebarung											
6/163000+829100	Eigenmittel FF. Sonntagberg	2116	3116	1	18	0,00	18.600,00	4.500,00	0,00	18.600,00	4.500,00
SU 21 / 31	Summe Erträge / Einzahlungen operative Gebarung					0,00	18.600,00	4.500,00	0,00	18.600,00	4.500,00
SU 22 / 32	Summe Aufwendungen / Auszahlungen operative Gebarung					0,00	0,00	0,00	0,00	0,00	0,00
SA 0 / SA 1	(0) Nettoergebnis (21 - 22) / (1) Geldfluss operative Gebarung (31 - 32)					0,00	18.600,00	4.500,00	0,00	18.600,00	4.500,00
SU 23	Summe Haushaltsrücklagen					0,00	0,00	0,00	0,00	0,00	0,00
SA00	Nettoergebnis nach Zuw./Entn. Haushaltsrücklagen (Saldo 0 +/- SU23)					0,00	18.600,00	4.500,00			
Investive Gebarung											
6/163000+307000	Kapitaltransfers von privaten Haushalten und privaten Organisationen ohne Erwerbszweck und andere	3334	1	34		0,00	0,00	0,00	18.600,00	0,00	0,00
SU 33	Summe Einzahlungen investive Gebarung								18.600,00	0,00	0,00
5/163000-040000	Ankauf HLF2 Sonntagberg	3414	1	41		0,00	0,00	0,00	0,00	18.600,00	0,00
SU 34	Summe Auszahlungen investive Gebarung								0,00	18.600,00	0,00
SA2	Saldo (2) Geldfluss aus der Investiven Gebarung (33 - 34)								18.600,00	-18.600,00	0,00
SA3	Saldo (3) Nettofinanzierungssaldo (Saldo 1 + Saldo 2)								18.600,00	0,00	4.500,00
Finanzierungstätigkeit											
SU 35	Summe Einzahlungen aus der Finanzierungstätigkeit								0,00	0,00	0,00
SU 36	Summe Auszahlungen aus der Finanzierungstätigkeit								0,00	0,00	0,00
SA4	Saldo (4) Geldfluss aus der Finanzierungstätigkeit (35 - 36)								0,00	0,00	0,00
SA5	Saldo (5) Geldfluss aus der voranschlagswirksamen Gebarung (Saldo 3 + Saldo 4)								18.600,00	0,00	4.500,00

		MVAG		VC QU	Ergebnisvoranschlag			Finanzierungsvoranschlag		
		EH	FH		VA 2023	VA 2022	RA 2021	VA 2023	VA 2022	RA 2021
163100	Freiwillige Feuerwehr Rosenau									
Operative Gebarung										
SU 21 / 31	Summe Erträge / Einzahlungen operative Gebarung				0,00	0,00	0,00	0,00	0,00	0,00
1/163100-451000	Brennstoffe	2221	3221	23	9.000,00	1.800,00	1.059,99	9.000,00	1.800,00	1.059,99
1/163100-600000	Energiebezüge (Strom)	2222	3222	24	2.600,00	1.300,00	565,11	2.600,00	1.300,00	565,11
1/163100-616000	Instandhaltung von Maschinen und maschinellen Anlagen	2224	3224	24	100,00	100,00	0,00	100,00	100,00	0,00
1/163100-617000	Instandhaltung von Fahrzeugen	2224	3224	24	500,00	500,00	0,00	500,00	500,00	0,00
1/163100-619000	Instandhaltung von Anlagen	2224	3224	24	0,00	0,00	498,00	0,00	0,00	498,00
1/163100-650000		2241	3241	25	0,00	300,00	150,65	0,00	300,00	150,65
1/163100-670000	Versicherungen	2222	3222	24	2.600,00	2.600,00	3.319,72	2.600,00	2.600,00	3.319,72
1/163100-680000	Planmäßige Abschreibung	2226			18.500,00	18.500,00	18.504,44	0,00	0,00	0,00
1/163100-710000	Öffentliche Abgaben ohne Gebühren gemäß FAG	2225	3225	24	1.600,00	1.600,00	4.347,79	1.600,00	1.600,00	4.347,79
1/163100-723000	Amtspauschalien und Repräsentationsaufwendungen	2225	3225	24	200,00	200,00	417,60	200,00	200,00	417,60
1/163100-728000	Entgelte für sonstige Leistungen	2225	3225	24	0,00	1.000,00	39,22	0,00	1.000,00	39,22
1/163100-754000	Subventionen	2231	3231	26	5.500,00	5.500,00	5.500,00	5.500,00	5.500,00	5.500,00
1/163100-754200	Zuschüsse	2231	3231	26	10.000,00	57.000,00	0,00	10.000,00	57.000,00	0,00
SU 22 / 32	Summe Aufwendungen / Auszahlungen operative Gebarung				50.600,00	90.400,00	34.402,52	32.100,00	71.900,00	15.898,08
SA 0 / SA 1	(0) Nettoergebnis (21 - 22) / (1) Geldfluss operative Gebarung (31 – 32)				-50.600,00	-90.400,00	-34.402,52	-32.100,00	-71.900,00	-15.898,08
SU 23	Summe Haushaltsrücklagen				0,00	0,00	0,00	0,00	0,00	0,00
SA00	Nettoergebnis nach Zuw./Entn. Haushaltsrücklagen (Saldo 0 +/- SU23)				-50.600,00	-90.400,00	-34.402,52			
Investive Gebarung										
SU 33	Summe Einzahlungen investive Gebarung							0,00	0,00	0,00
SU 34	Summe Auszahlungen investive Gebarung							0,00	0,00	0,00
SA2	Saldo (2) Geldfluss aus der Investiven Gebarung (33 – 34)							0,00	0,00	0,00
SA3	Saldo (3) Nettofinanzierungssaldo (Saldo 1 + Saldo 2)							-32.100,00	-71.900,00	-15.898,08
Finanzierungstätigkeit										
SU 35	Summe Einzahlungen aus der Finanzierungstätigkeit							0,00	0,00	0,00
1/163100-346000			3614	65	0,00	0,00	0,00	0,00	15.300,00	16.398,14
SU 36	Summe Auszahlungen aus der Finanzierungstätigkeit							0,00	15.300,00	16.398,14
SA4	Saldo (4) Geldfluss aus der Finanzierungstätigkeit (35 – 36)							0,00	-15.300,00	-16.398,14
SA5	Saldo (5) Geldfluss aus der voranschlagswirksamen Gebarung (Saldo 3 + Saldo 4)							-32.100,00	-87.200,00	-32.296,22
163200	Freiwillige Feuerwehr Sonntagberg									
Operative Gebarung										
2/163200+811000	Miet- und Pächtertrag (Baurechtszins)	2115	3115	14	800,00	800,00	833,33	800,00	800,00	833,33
2/163200+811200	Miet- und Pächtertrag	2115	3115	14	12.400,00	12.300,00	12.185,28	12.400,00	12.300,00	12.185,28

	MVAG		VC QU	Ergebnisvoranschlag			Finanzierungsvoranschlag		
	EH	FH		VA 2023	VA 2022	RA 2021	VA 2023	VA 2022	RA 2021
2/163200+861000	2121	3121	15	1.100,00	1.100,00	1.120,95	1.100,00	1.100,00	1.120,95
SU 21 / 31	Summe Erträge / Einzahlungen operative Gebarung			14.300,00	14.200,00	14.139,56	14.300,00	14.200,00	14.139,56
1/163200-451000	2221	3221	23	3.000,00	2.000,00	1.635,57	3.000,00	2.000,00	1.635,57
1/163200-600000	2222	3222	24	3.000,00	1.500,00	475,23	3.000,00	1.500,00	475,23
1/163200-614000	2224	3224	24	6.400,00	6.400,00	6.777,60	6.400,00	6.400,00	6.777,60
1/163200-616000	2224	3224	24	100,00	100,00	0,00	100,00	100,00	0,00
1/163200-617000	2224	3224	24	500,00	500,00	0,00	500,00	500,00	0,00
1/163200-650000	2241	3241	25	3.100,00	1.100,00	1.403,06	3.100,00	1.100,00	1.403,06
1/163200-670000	2222	3222	24	3.600,00	3.600,00	3.669,89	3.600,00	3.600,00	3.669,89
1/163200-680000	2226			1.000,00	1.000,00	1.013,96	0,00	0,00	0,00
1/163200-700000	2223	3223	24	17.000,00	17.000,00	16.071,72	17.000,00	17.000,00	16.071,72
1/163200-710000	2225	3225	24	1.700,00	1.700,00	1.355,59	1.700,00	1.700,00	1.355,59
1/163200-723000	2225	3225	24	200,00	200,00	150,00	200,00	200,00	150,00
1/163200-728000	2225	3225	24	0,00	0,00	46,99	0,00	0,00	46,99
1/163200-754000	2231	3231	26	4.500,00	4.500,00	4.500,00	4.500,00	4.500,00	4.500,00
SU 22 / 32	Summe Aufwendungen / Auszahlungen operative Gebarung			44.100,00	39.600,00	37.099,61	43.100,00	38.600,00	36.085,65
SA 0 / SA 1	(0) Nettoergebnis (21 - 22) / (1) Geldfluss operative Gebarung (31 - 32)			-29.800,00	-25.400,00	-22.960,05	-28.800,00	-24.400,00	-21.946,09
SU 23	Summe Haushaltsrücklagen			0,00	0,00	0,00	0,00	0,00	0,00
SA00	Nettoergebnis nach Zuw./Entn. Haushaltsrücklagen (Saldo 0 +/- SU23)			-29.800,00	-25.400,00	-22.960,05			
Investive Gebarung									
SU 33	Summe Einzahlungen investive Gebarung						0,00	0,00	0,00
SU 34	Summe Auszahlungen investive Gebarung						0,00	0,00	0,00
SA2	Saldo (2) Geldfluss aus der Investiven Gebarung (33 - 34)						0,00	0,00	0,00
SA3	Saldo (3) Nettofinanzierungssaldo (Saldo 1 + Saldo 2)						-28.800,00	-24.400,00	-21.946,09
Finanzierungstätigkeit									
SU 35	Summe Einzahlungen aus der Finanzierungstätigkeit						0,00	0,00	0,00
1/163200-346000		3614	65	0,00	0,00	0,00	17.800,00	12.500,00	17.697,71
SU 36	Summe Auszahlungen aus der Finanzierungstätigkeit						17.800,00	12.500,00	17.697,71
SA4	Saldo (4) Geldfluss aus der Finanzierungstätigkeit (35 - 36)						-17.800,00	-12.500,00	-17.697,71
SA5	Saldo (5) Geldfluss aus der voranschlagswirksamen Gebarung (Saldo 3 + Saldo 4)						-46.600,00	-36.900,00	-39.643,80
163300	Freiwillige Feuerwehr Doppel								
Operative Gebarung									
2/163300+861000	2121	3121	15	2.100,00	2.100,00	1.726,40	2.100,00	2.100,00	1.726,40
SU 21 / 31	Summe Erträge / Einzahlungen operative Gebarung			2.100,00	2.100,00	1.726,40	2.100,00	2.100,00	1.726,40
1/163300-451000	2221	3221	23	2.500,00	1.500,00	917,79	2.500,00	1.500,00	917,79

		MVAG		VC QU	Ergebnisvoranschlag			Finanzierungsvoranschlag		
		EH	FH		VA 2023	VA 2022	RA 2021	VA 2023	VA 2022	RA 2021
1/163300-600000	Energiebezüge (Strom)	2222	3222	24	2.000,00	1.000,00	1.060,81	2.000,00	1.000,00	1.060,81
1/163300-614000	Instandhaltung von Gebäuden	2224	3224	24	100,00	100,00	0,00	100,00	100,00	0,00
1/163300-616000	Instandhaltung von Maschinen und maschinellen Anlagen	2224	3224	24	100,00	100,00	393,60	100,00	100,00	393,60
1/163300-617000	Instandhaltung von Fahrzeugen	2224	3224	24	500,00	500,00	2.675,59	500,00	500,00	2.675,59
1/163300-650000		2241	3241	25	2.100,00	2.700,00	1.998,28	2.100,00	2.700,00	1.998,28
1/163300-670000	Versicherungen	2222	3222	24	2.500,00	2.500,00	2.338,24	2.500,00	2.500,00	2.338,24
1/163300-680000	Planmäßige Abschreibung	2226			16.800,00	16.800,00	16.832,67	0,00	0,00	0,00
1/163300-710000	Öffentliche Abgaben ohne Gebühren gemäß FAG	2225	3225	24	300,00	300,00	359,59	300,00	300,00	359,59
1/163300-723000	Amtspauschalien und Repräsentationsaufwendungen	2225	3225	24	200,00	200,00	150,00	200,00	200,00	150,00
1/163300-728000	Entgelte für sonstige Leistungen	2225	3225	24	0,00	0,00	39,00	0,00	0,00	39,00
1/163300-754000	Subventionen	2231	3231	26	4.000,00	4.000,00	4.000,00	4.000,00	4.000,00	4.000,00
SU 22 / 32	Summe Aufwendungen / Auszahlungen operative Gebarung				31.100,00	29.700,00	30.765,57	14.300,00	12.900,00	13.932,90
SA 0 / SA 1	(0) Nettoergebnis (21 - 22) / (1) Geldfluss operative Gebarung (31 – 32)				-29.000,00	-27.600,00	-29.039,17	-12.200,00	-10.800,00	-12.206,50
SU 23	Summe Haushaltsrücklagen				0,00	0,00	0,00	0,00	0,00	0,00
SA00	Nettoergebnis nach Zuw./Entn. Haushaltsrücklagen (Saldo 0 +/- SU23)				-29.000,00	-27.600,00	-29.039,17			
Investive Gebarung										
SU 33	Summe Einzahlungen investive Gebarung							0,00	0,00	0,00
SU 34	Summe Auszahlungen investive Gebarung							0,00	0,00	0,00
SA2	Saldo (2) Geldfluss aus der Investiven Gebarung (33 – 34)							0,00	0,00	0,00
SA3	Saldo (3) Nettofinanzierungssaldo (Saldo 1 + Saldo 2)							-12.200,00	-10.800,00	-12.206,50
Finanzierungstätigkeit										
SU 35	Summe Einzahlungen aus der Finanzierungstätigkeit							0,00	0,00	0,00
1/163300-346000			3614	65	0,00	0,00	0,00	16.700,00	19.300,00	25.363,63
SU 36	Summe Auszahlungen aus der Finanzierungstätigkeit							16.700,00	19.300,00	25.363,63
SA4	Saldo (4) Geldfluss aus der Finanzierungstätigkeit (35 – 36)							-16.700,00	-19.300,00	-25.363,63
SA5	Saldo (5) Geldfluss aus der voranschlagswirksamen Gebarung (Saldo 3 + Saldo 4)							-28.900,00	-30.100,00	-37.570,13
163400	Betriebsfeuerwehr voestalpine Precision Strip									
Operative Gebarung										
SU 21 / 31	Summe Erträge / Einzahlungen operative Gebarung				0,00	0,00	0,00	0,00	0,00	0,00
1/163400-710000	Öffentliche Abgaben ohne Gebühren gemäß FAG	2225	3225	24	200,00	200,00	167,64	200,00	200,00	167,64
1/163400-723000	Amtspauschalien und Repräsentationsaufwendungen	2225	3225	24	200,00	200,00	100,00	200,00	200,00	100,00
1/163400-728000	Entgelte für sonstige Leistungen	2225	3225	24	0,00	0,00	1.288,31	0,00	0,00	1.288,31

		MVAG VC QU			Ergebnisvoranschlag			Finanzierungsvoranschlag		
		EH	FH		VA 2023	VA 2022	RA 2021	VA 2023	VA 2022	RA 2021
1/163400-754000	Subventionen	2231	3231	26	3.000,00	3.000,00	3.000,00	3.000,00	3.000,00	3.000,00
SU 22 / 32	Summe Aufwendungen / Auszahlungen operative Gebarung				3.400,00	3.400,00	4.555,95	3.400,00	3.400,00	4.555,95
SA 0 / SA 1	(0) Nettoergebnis (21 - 22) / (1) Geldfluss operative Gebarung (31 - 32)				-3.400,00	-3.400,00	-4.555,95	-3.400,00	-3.400,00	-4.555,95
SU 23	Summe Haushaltsrücklagen				0,00	0,00	0,00	0,00	0,00	0,00
SA00	Nettoergebnis nach Zuw./Entn. Haushaltsrücklagen (Saldo 0 +/- SU23)				-3.400,00	-3.400,00	-4.555,95			
Investive Gebarung										
SU 33	Summe Einzahlungen investive Gebarung							0,00	0,00	0,00
SU 34	Summe Auszahlungen investive Gebarung							0,00	0,00	0,00
SA2	Saldo (2) Geldfluss aus der Investiven Gebarung (33 - 34)							0,00	0,00	0,00
SA3	Saldo (3) Nettofinanzierungssaldo (Saldo 1 + Saldo 2)							-3.400,00	-3.400,00	-4.555,95
Finanzierungstätigkeit										
SU 35	Summe Einzahlungen aus der Finanzierungstätigkeit							0,00	0,00	0,00
SU 36	Summe Auszahlungen aus der Finanzierungstätigkeit							0,00	0,00	0,00
SA4	Saldo (4) Geldfluss aus der Finanzierungstätigkeit (35 - 36)							0,00	0,00	0,00
SA5	Saldo (5) Geldfluss aus der voranschlagswirksamen Gebarung (Saldo 3 + Saldo 4)							-3.400,00	-3.400,00	-4.555,95
164	Förderung der Brandbekämpfung und Brandverhütung									
164000	Förderung der Brandbekämpfung und Brandverhütung									
Operative Gebarung										
SU 21 / 31	Summe Erträge / Einzahlungen operative Gebarung				0,00	0,00	0,00	0,00	0,00	0,00
1/164000-754000	Transfers an sonstige Träger des öffentlichen Rechts (Bezirksalarmierung)	2231	3231	26	2.900,00	2.900,00	1.331,75	2.900,00	2.900,00	1.331,75
SU 22 / 32	Summe Aufwendungen / Auszahlungen operative Gebarung				2.900,00	2.900,00	1.331,75	2.900,00	2.900,00	1.331,75
SA 0 / SA 1	(0) Nettoergebnis (21 - 22) / (1) Geldfluss operative Gebarung (31 - 32)				-2.900,00	-2.900,00	-1.331,75	-2.900,00	-2.900,00	-1.331,75
SU 23	Summe Haushaltsrücklagen				0,00	0,00	0,00	0,00	0,00	0,00
SA00	Nettoergebnis nach Zuw./Entn. Haushaltsrücklagen (Saldo 0 +/- SU23)				-2.900,00	-2.900,00	-1.331,75			
Investive Gebarung										
SU 33	Summe Einzahlungen investive Gebarung							0,00	0,00	0,00
SU 34	Summe Auszahlungen investive Gebarung							0,00	0,00	0,00
SA2	Saldo (2) Geldfluss aus der Investiven Gebarung (33 - 34)							0,00	0,00	0,00
SA3	Saldo (3) Nettofinanzierungssaldo (Saldo 1 + Saldo 2)							-2.900,00	-2.900,00	-1.331,75
Finanzierungstätigkeit										
SU 35	Summe Einzahlungen aus der Finanzierungstätigkeit							0,00	0,00	0,00
SU 36	Summe Auszahlungen aus der Finanzierungstätigkeit							0,00	0,00	0,00
SA4	Saldo (4) Geldfluss aus der Finanzierungstätigkeit (35 - 36)							0,00	0,00	0,00
SA5	Saldo (5) Geldfluss aus der voranschlagswirksamen Gebarung (Saldo 3 + Saldo 4)							-2.900,00	-2.900,00	-1.331,75

		MVAG VC QU			Ergebnisvoranschlag			Finanzierungsvoranschlag		
		EH	FH		VA 2023	VA 2022	RA 2021	VA 2023	VA 2022	RA 2021
17	Katastrophendienst									
179	Sonstige Einrichtungen und Maßnahmen									
179000	Katastrophendienst									
Operative Gebarung										
6/179000+861000	Transfers von Ländern, Landesfonds und Landeskammern	2121	3121	1 15	0,00	120.000,00	0,00	0,00	120.000,00	0,00
SU 21 / 31	Summe Erträge / Einzahlungen operative Gebarung				0,00	120.000,00	0,00	0,00	120.000,00	0,00
5/179000-610000	Instandhaltung von Grund und Boden	2224	3224	1 24	0,00	100.000,00	0,00	0,00	100.000,00	0,00
5/179000-611200	Instandhaltung von Güterwegen	2224	3224	1 24	0,00	240.000,00	0,00	0,00	240.000,00	0,00
1/179000-650000		2241	3241	25	400,00	500,00	482,66	400,00	500,00	482,66
1/179000-680000	Planmäßige Abschreibung	2226			11.100,00	0,00	7.511,42	0,00	0,00	0,00
SU 22 / 32	Summe Aufwendungen / Auszahlungen operative Gebarung				11.500,00	340.500,00	7.994,08	400,00	340.500,00	482,66
SA 0 / SA 1	(0) Nettoergebnis (21 - 22) / (1) Geldfluss operative Gebarung (31 - 32)				-11.500,00	-220.500,00	-7.994,08	-400,00	-220.500,00	-482,66
SU 23	Summe Haushaltsrücklagen				0,00	0,00	0,00	0,00	0,00	0,00
SA00	Nettoergebnis nach Zuw./Entn. Haushaltsrücklagen (Saldo 0 +/- SU23)				-11.500,00	-220.500,00	-7.994,08			
Investive Gebarung										
6/179000+301000	Kapitaltransfers von Ländern, Landesfonds und Landeskammern		3331	1 33	0,00	0,00	0,00	145.000,00	0,00	0,00
SU 33	Summe Einzahlungen investive Gebarung							145.000,00	0,00	0,00
5/179000-005000	Anlagen zu Straßenbauten		3412	1 40	0,00	0,00	0,00	0,00	0,00	10.757,40
5/179000-005100	Anlagen zu Güterwege		3412	1 40	0,00	0,00	0,00	50.000,00	0,00	237.119,44
SU 34	Summe Auszahlungen investive Gebarung							50.000,00	0,00	247.876,84
SA2	Saldo (2) Geldfluss aus der Investiven Gebarung (33 - 34)							95.000,00	0,00	-247.876,84
SA3	Saldo (3) Nettofinanzierungssaldo (Saldo 1 + Saldo 2)							94.600,00	-220.500,00	-248.359,50
Finanzierungstätigkeit										
6/179000+346000			3514	1 55	0,00	0,00	0,00	100.000,00	220.000,00	0,00
SU 35	Summe Einzahlungen aus der Finanzierungstätigkeit							100.000,00	220.000,00	0,00
1/179000-346000			3614	65	0,00	0,00	0,00	10.500,00	16.200,00	16.047,76
SU 36	Summe Auszahlungen aus der Finanzierungstätigkeit							10.500,00	16.200,00	16.047,76
SA4	Saldo (4) Geldfluss aus der Finanzierungstätigkeit (35 - 36)							89.500,00	203.800,00	-16.047,76
SA5	Saldo (5) Geldfluss aus der voranschlagswirksamen Gebarung (Saldo 3 + Saldo 4)							184.100,00	-16.700,00	-264.407,26

	MVAG	VC QU	Ergebnisvoranschlag			Finanzierungsvoranschlag				
			EH	FH	VA 2023	VA 2022	RA 2021	VA 2023	VA 2022	RA 2021
18										
	Landesverteidigung									
180	Zivilschutz									
180000	Zivilschutz									
Operative Gebarung										
SU 21 / 31	Summe Erträge / Einzahlungen operative Gebarung				0,00	0,00	0,00	0,00	0,00	0,00
1/180000-754000	Transfers an sonstige Träger des öffentlichen Rechts (Beiträge)	2231	3231	26	700,00	700,00	684,90	700,00	700,00	684,90
SU 22 / 32	Summe Aufwendungen / Auszahlungen operative Gebarung				700,00	700,00	684,90	700,00	700,00	684,90
SA 0 / SA 1	(0) Nettoergebnis (21 - 22) / (1) Geldfluss operative Gebarung (31 - 32)				-700,00	-700,00	-684,90	-700,00	-700,00	-684,90
SU 23	Summe Haushaltsrücklagen				0,00	0,00	0,00	0,00	0,00	0,00
SA00	Nettoergebnis nach Zuw./Entn. Haushaltsrücklagen (Saldo 0 +/- SU23)				-700,00	-700,00	-684,90			
Investive Gebarung										
SU 33	Summe Einzahlungen investive Gebarung							0,00	0,00	0,00
SU 34	Summe Auszahlungen investive Gebarung							0,00	0,00	0,00
SA2	Saldo (2) Geldfluss aus der Investiven Gebarung (33 - 34)							0,00	0,00	0,00
SA3	Saldo (3) Nettofinanzierungssaldo (Saldo 1 + Saldo 2)							-700,00	-700,00	-684,90
Finanzierungstätigkeit										
SU 35	Summe Einzahlungen aus der Finanzierungstätigkeit							0,00	0,00	0,00
SU 36	Summe Auszahlungen aus der Finanzierungstätigkeit							0,00	0,00	0,00
SA4	Saldo (4) Geldfluss aus der Finanzierungstätigkeit (35 - 36)							0,00	0,00	0,00
SA5	Saldo (5) Geldfluss aus der voranschlagswirksamen Gebarung (Saldo 3 + Saldo 4)							-700,00	-700,00	-684,90
189	Sonstige Einrichtungen und Maßnahmen									
189000	Sonstige Einrichtungen und Maßnahmen									
Operative Gebarung										
SU 21 / 31	Summe Erträge / Einzahlungen operative Gebarung				0,00	0,00	0,00	0,00	0,00	0,00
1/189000-728100	Entgelte für sonstige Leistungen (Stellungspflichtige)	2225	3225	24	300,00	300,00	0,00	300,00	300,00	0,00
SU 22 / 32	Summe Aufwendungen / Auszahlungen operative Gebarung				300,00	300,00	0,00	300,00	300,00	0,00
SA 0 / SA 1	(0) Nettoergebnis (21 - 22) / (1) Geldfluss operative Gebarung (31 - 32)				-300,00	-300,00	0,00	-300,00	-300,00	0,00
SU 23	Summe Haushaltsrücklagen				0,00	0,00	0,00	0,00	0,00	0,00
SA00	Nettoergebnis nach Zuw./Entn. Haushaltsrücklagen (Saldo 0 +/- SU23)				-300,00	-300,00	0,00			
Investive Gebarung										
SU 33	Summe Einzahlungen investive Gebarung							0,00	0,00	0,00
SU 34	Summe Auszahlungen investive Gebarung							0,00	0,00	0,00
SA2	Saldo (2) Geldfluss aus der Investiven Gebarung (33 - 34)							0,00	0,00	0,00
SA3	Saldo (3) Nettofinanzierungssaldo (Saldo 1 + Saldo 2)							-300,00	-300,00	0,00

	MVAG		VC QU	Ergebnisvoranschlag			Finanzierungsvoranschlag		
	EH	FH		VA 2023	VA 2022	RA 2021	VA 2023	VA 2022	RA 2021
Finanzierungstätigkeit									
SU 35			Summe Einzahlungen aus der Finanzierungstätigkeit				0,00	0,00	0,00
SU 36			Summe Auszahlungen aus der Finanzierungstätigkeit				0,00	0,00	0,00
SA4			Saldo (4) Geldfluss aus der Finanzierungstätigkeit (35 – 36)				0,00	0,00	0,00
SA5			Saldo (5) Geldfluss aus der voranschlagswirksamen Gebarung (Saldo 3 + Saldo 4)				-300,00	-300,00	0,00

		MVAG		VC QU	Ergebnisvoranschlag			Finanzierungsvoranschlag		
		EH	FH		VA 2023	VA 2022	RA 2021	VA 2023	VA 2022	RA 2021
2 Unterricht, Erziehung, Sport und Wissenschaft										
21	Allgemeinbildender Unterricht									
210	Allgemeinbildende Pflichtschulen, gemeinsame Kosten									
210000	Allgemeinbildende Pflichtschulen									
Operative Gebarung										
2/210000+816400	Kostenbeiträge (Kostenersätze) für sonstige Leistungen (Verbände)	2114	3114	13	5.000,00	5.000,00	5.470,48	5.000,00	5.000,00	5.470,48
SU 21 / 31	Summe Erträge / Einzahlungen operative Gebarung				5.000,00	5.000,00	5.470,48	5.000,00	5.000,00	5.470,48
1/210000-752000	Transfers an Gemeinden, Gemeindeverbände und Gemeindefonds (Schulumlagen Mittelschulen)	2231	3231	26	270.000,00	250.000,00	241.772,17	270.000,00	250.000,00	241.772,17
1/210000-752100	Transfers an Gemeinden, Gemeindeverbände und Gemeindefonds (Schulumlagen Sonderschulen)	2231	3231	26	30.000,00	30.000,00	26.000,00	30.000,00	30.000,00	26.000,00
1/210000-752200	Transfers an Gemeinden, Gemeindeverbände und Gemeindefonds (Schulumlagen Volksschulen)	2231	3231	26	2.300,00	2.300,00	0,00	2.300,00	2.300,00	0,00
1/210000-752300	Transfers an Gemeinde, Gemeindeverbände und Gemeindefonds (Schulumlagen sonstige Schulen)	2231	3231	26	2.000,00	2.000,00	1.203,69	2.000,00	2.000,00	1.203,69
SU 22 / 32	Summe Aufwendungen / Auszahlungen operative Gebarung				304.300,00	284.300,00	268.975,86	304.300,00	284.300,00	268.975,86
SA 0 / SA 1	(0) Nettoergebnis (21 - 22) / (1) Geldfluss operative Gebarung (31 - 32)				-299.300,00	-279.300,00	-263.505,38	-299.300,00	-279.300,00	-263.505,38
SU 23	Summe Haushaltsrücklagen				0,00	0,00	0,00	0,00	0,00	0,00
SA00	Nettoergebnis nach Zuw./Entn. Haushaltsrücklagen (Saldo 0 +/- SU23)				-299.300,00	-279.300,00	-263.505,38			
Investive Gebarung										
SU 33	Summe Einzahlungen investive Gebarung							0,00	0,00	0,00
SU 34	Summe Auszahlungen investive Gebarung							0,00	0,00	0,00
SA2	Saldo (2) Geldfluss aus der Investiven Gebarung (33 - 34)							0,00	0,00	0,00
SA3	Saldo (3) Nettofinanzierungssaldo (Saldo 1 + Saldo 2)							-299.300,00	-279.300,00	-263.505,38
Finanzierungstätigkeit										
SU 35	Summe Einzahlungen aus der Finanzierungstätigkeit							0,00	0,00	0,00
SU 36	Summe Auszahlungen aus der Finanzierungstätigkeit							0,00	0,00	0,00
SA4	Saldo (4) Geldfluss aus der Finanzierungstätigkeit (35 - 36)							0,00	0,00	0,00
SA5	Saldo (5) Geldfluss aus der voranschlagswirksamen Gebarung (Saldo 3 + Saldo 4)							-299.300,00	-279.300,00	-263.505,38

		MVAG		VC QU	Ergebnisvoranschlag			Finanzierungsvoranschlag		
		EH	FH		VA 2023	VA 2022	RA 2021	VA 2023	VA 2022	RA 2021
211	Volksschulen									
211100	Volksschule Rosenau									
Operative Gebarung										
2/211100+816000	Kostenbeiträge (Kostensätze) für sonstige Leistungen (Private)	2114	3114	13	800,00	800,00	1.619,87	800,00	800,00	1.584,87
2/211100+816200	Kostenbeiträge (Kostensätze) für sonstige Leistungen (Land)	2114	3114	13	0,00	0,00	674,84	0,00	0,00	674,84
6/211100+860000	Transfers von Bund, Bundesfonds und Bundeskammern	2121	3121	1 15	0,00	172.000,00	0,00	0,00	172.000,00	0,00
6/211100+861000	Transfers von Ländern, Landesfonds und Landeskammern	2121	3121	1 15	0,00	237.000,00	0,00	0,00	237.000,00	0,00
SU 21 / 31	Summe Erträge / Einzahlungen operative Gebarung				800,00	409.800,00	2.294,71	800,00	409.800,00	2.259,71
1/211100-400000	Geringwertige Wirtschaftsgüter (Dienstkleidung)	2221	3221	23	100,00	100,00	0,00	100,00	100,00	0,00
1/211100-451000	Brennstoffe	2221	3221	23	25.000,00	8.000,00	5.628,46	25.000,00	8.000,00	5.628,46
1/211100-452000	Treibstoffe	2221	3221	23	100,00	100,00	15,19	100,00	100,00	15,19
1/211100-454000	Reinigungsmittel	2221	3221	23	1.200,00	1.200,00	489,96	1.200,00	1.200,00	489,96
1/211100-456000	Schreib-, Zeichen- und sonstige Büromittel	2221	3221	23	200,00	200,00	99,24	200,00	200,00	99,24
1/211100-457000	Druckwerke	2221	3221	23	500,00	500,00	1.209,38	500,00	500,00	1.209,38
1/211100-459000	Sonstige Verbrauchsgüter	2221	3221	23	5.000,00	5.000,00	6.419,77	5.000,00	5.000,00	6.419,77
1/211100-459100	Lernmittel	2221	3221	23	3.000,00	3.000,00	3.286,63	3.000,00	3.000,00	3.286,63
1/211100-511000	Geldbezüge der Vertragsbediensteten in handwerklicher Verwendung	2211	3211	20	25.100,00	30.000,00	22.181,66	25.100,00	30.000,00	22.181,66
1/211100-521000	Geldbezüge der ganzjährig beschäftigten Arbeiter	2211	3211	20	400,00	0,00	2.366,57	400,00	0,00	2.366,57
1/211100-523000	Geldbezüge der nicht ganzjährig beschäftigten Arbeiter	2211	3211	20	300,00	300,00	0,00	300,00	300,00	0,00
1/211100-541000	Sachbezüge der Vertragsbediensteten in handwerklicher Verwendung	2213	3213		200,00	200,00	365,00	200,00	200,00	365,00
1/211100-565000	Mehrleistungsvergütung	2211	3211	20	500,00	100,00	0,00	500,00	100,00	0,00
1/211100-580000	Dienstgeberbeiträge Ausgleichfonds für Familienbeihilfen	2212	3212	20	1.000,00	1.200,00	945,62	1.000,00	1.200,00	945,62
1/211100-582000	Sonstige Dienstgeberbeiträge zur sozialen Sicherheit	2212	3212	20	5.600,00	5.900,00	5.213,25	5.600,00	5.900,00	5.213,25
1/211100-592000	Dotierung von Rückstellungen für Jubiläumszuwendungen	2214			400,00	400,00	395,70	0,00	0,00	0,00
1/211100-600000	Energiebezüge (Strom)	2222	3222	24	4.000,00	2.000,00	2.473,76	4.000,00	2.000,00	2.473,76
1/211100-610000	Instandhaltung von Grund und Boden	2224	3224	24	0,00	0,00	22,65	0,00	0,00	22,65
1/211100-614000	Instandhaltung von Gebäuden	2224	3224	24	0,00	0,00	392,87	0,00	0,00	392,87
5/211100-614000	Sanierung Schulgebäude	2224	3224	1 24	0,00	790.000,00	0,00	0,00	790.000,00	0,00

		MVAG		VC QU	Ergebnisvoranschlag			Finanzierungsvoranschlag		
		EH	FH		VA 2023	VA 2022	RA 2021	VA 2023	VA 2022	RA 2021
1/211100-616000	Instandhaltung von Maschinen und maschinelle Anlagen	2224	3224	24	500,00	500,00	5.301,34	500,00	500,00	5.301,34
1/211100-618000	Instandhaltung von Einrichtung	2224	3224	24	5.000,00	5.000,00	1.553,86	5.000,00	5.000,00	1.553,86
1/211100-619000	Instandhaltung von Anlagen	2224	3224	24	800,00	800,00	441,60	800,00	800,00	441,60
1/211100-630000	Postdienste	2222	3222	24	100,00	100,00	0,00	100,00	100,00	0,00
1/211100-631000	Telekommunikationsdienste	2222	3222	24	700,00	700,00	656,68	700,00	700,00	656,68
1/211100-650000		2241	3241	25	600,00	0,00	0,00	600,00	0,00	0,00
1/211100-670000	Versicherungen	2222	3222	24	1.800,00	1.800,00	3.802,29	1.800,00	1.800,00	3.802,29
1/211100-680000	Planmäßige Abschreibung	2226			10.700,00	10.700,00	10.736,69	0,00	0,00	0,00
1/211100-710000	Öffentliche Ausgaben ohne Gebühren gemäß FAG	2225	3225	24	6.500,00	6.500,00	6.523,78	6.500,00	6.500,00	6.523,78
1/211100-723000	Amtspauschalien und Repräsentationsaufwendungen	2225	3225	24	200,00	200,00	364,40	200,00	200,00	364,40
1/211100-728900	Entgelte für sonstige Leistungen (Wirtschaftshof)	2225	3225	24	1.500,00	1.500,00	2.722,50	1.500,00	1.500,00	2.722,50
SU 22 / 32	Summe Aufwendungen / Auszahlungen operative Gebarung				101.000,00	876.000,00	83.608,85	89.900,00	864.900,00	72.476,46
SA 0 / SA 1	(0) Nettoergebnis (21 - 22) / (1) Geldfluss operative Gebarung (31 - 32)				-100.200,00	-466.200,00	-81.314,14	-89.100,00	-455.100,00	-70.216,75
SU 23	Summe Haushaltsrücklagen				0,00	0,00	0,00	0,00	0,00	0,00
SA00	Nettoergebnis nach Zuw./Entn. Haushaltsrücklagen (Saldo 0 +/- SU23)				-100.200,00	-466.200,00	-81.314,14			
Investive Gebarung										
6/211100+300000	KPC Barwert - Kapitaltransfers von Bund, Bundesfonds und Bundeskammern		3331	1 33	0,00	0,00	0,00	237.000,00	0,00	0,00
SU 33	Summe Einzahlungen investive Gebarung							237.000,00	0,00	0,00
5/211100-010000	Sanierung Schulgebäude		3413	1 40	0,00	0,00	0,00	300.000,00	0,00	5.001,36
1/211100-042100	Lehrmittel		3415	2 41	0,00	0,00	0,00	2.500,00	2.500,00	0,00
SU 34	Summe Auszahlungen investive Gebarung							302.500,00	2.500,00	5.001,36
SA2	Saldo (2) Geldfluss aus der Investiven Gebarung (33 - 34)							-65.500,00	-2.500,00	-5.001,36
SA3	Saldo (3) Nettofinanzierungssaldo (Saldo 1 + Saldo 2)							-154.600,00	-457.600,00	-75.218,11
Finanzierungstätigkeit										
6/211100+346000			3514	1 55	0,00	0,00	0,00	0,00	381.000,00	0,00
SU 35	Summe Einzahlungen aus der Finanzierungstätigkeit							0,00	381.000,00	0,00
1/211100-346000			3614	65	0,00	0,00	0,00	9.200,00	0,00	0,00
SU 36	Summe Auszahlungen aus der Finanzierungstätigkeit							9.200,00	0,00	0,00
SA4	Saldo (4) Geldfluss aus der Finanzierungstätigkeit (35 - 36)							-9.200,00	381.000,00	0,00
SA5	Saldo (5) Geldfluss aus der voranschlagswirksamen Gebarung (Saldo 3 + Saldo 4)							-163.800,00	-76.600,00	-75.218,11
211200	Volksschule Böhlerwerk									
Operative Gebarung										
2/211200+811200	Miet- und Pachtertrag	2115	3115	14	1.300,00	1.300,00	1.290,00	1.300,00	1.300,00	1.290,00

		MVAG		VC QU	Ergebnisvoranschlag			Finanzierungsvoranschlag		
		EH	FH		VA 2023	VA 2022	RA 2021	VA 2023	VA 2022	RA 2021
2/211200+816200	Kostenbeiträge (Kostensätze) für sonstige Leistungen (Land)	2114	3114	13	0,00	0,00	549,02	0,00	0,00	549,02
2/211200+861000	Transfers von Ländern, Landesfonds und Landeskammern	2121	3121	15	0,00	0,00	3.200,00	0,00	0,00	3.200,00
2/211200+871000	Kapitaltransferzahlungen von Ländern und Landesfonds	2121	3121	33	0,00	0,00	57,47	0,00	0,00	57,47
SU 21 / 31	Summe Erträge / Einzahlungen operative Gebarung				1.300,00	1.300,00	5.096,49	1.300,00	1.300,00	5.096,49
1/211200-400000	Geringwertige Wirtschaftsgüter (Dienstkleidung)	2221	3221	23	100,00	100,00	0,00	100,00	100,00	0,00
1/211200-451000	Brennstoffe	2221	3221	23	30.000,00	7.500,00	5.793,76	30.000,00	7.500,00	5.793,76
1/211200-454000	Reinigungsmaterial	2221	3221	23	1.000,00	1.000,00	182,36	1.000,00	1.000,00	182,36
1/211200-456000	Schreib-, Zeichen- und sonstige Büromittel	2221	3221	23	200,00	200,00	118,73	200,00	200,00	118,73
1/211200-457000	Druckwerke	2221	3221	23	500,00	500,00	834,49	500,00	500,00	834,49
1/211200-459000	Sonstige Verbrauchsgüter	2221	3221	23	4.000,00	4.000,00	3.679,29	4.000,00	4.000,00	3.679,29
1/211200-459100	Lernmittel	2221	3221	23	3.000,00	3.000,00	1.917,95	3.000,00	3.000,00	1.917,95
1/211200-511000	Geldbezüge der Vertragsbediensteten in handwerklicher Verwendung	2211	3211	20	45.900,00	40.000,00	32.749,08	45.900,00	40.000,00	32.749,08
1/211200-521000	Geldbezüge der ganzjährig beschäftigten Arbeiter	2211	3211	20	900,00	300,00	258,69	900,00	300,00	258,69
1/211200-523000	Geldbezüge der nicht ganzjährig beschäftigten Arbeiter	2211	3211	20	800,00	800,00	0,00	800,00	800,00	0,00
1/211200-541000	Sachbezüge der Vertragsbediensteten in handwerklicher Verwendung	2213	3213		200,00	200,00	360,00	200,00	200,00	360,00
1/211200-580000	Dienstgeberbeiträge Ausgleichsfonds für Familienbeihilfen	2212	3212	20	1.800,00	1.200,00	1.275,50	1.800,00	1.200,00	1.275,50
1/211200-582000	Sonstige Dienstgeberbeiträge zur sozialen Sicherheit	2212	3212	20	10.100,00	8.000,00	7.069,93	10.100,00	8.000,00	7.069,93
1/211200-592000	Dotierung von Rückstellungen für Jubiläumswendungen	2214			700,00	700,00	697,78	0,00	0,00	0,00
1/211200-600000	Energiebezüge (Strom)	2222	3222	24	6.000,00	3.000,00	2.801,23	6.000,00	3.000,00	2.801,23
1/211200-610000	Instandhaltung von Grund und Boden	2224	3224	24	100,00	100,00	0,00	100,00	100,00	0,00
1/211200-614000	Instandhaltung von Gebäuden	2224	3224	24	5.000,00	5.000,00	2.463,90	5.000,00	5.000,00	2.463,90
1/211200-616000	Instandhaltung von Maschinen und maschinellen Anlagen	2224	3224	24	100,00	100,00	1.129,80	100,00	100,00	1.129,80
1/211200-618000	Instandhaltung von Einrichtung	2224	3224	24	1.000,00	1.000,00	13.497,36	1.000,00	1.000,00	13.497,36
1/211200-619000	Instandhaltung von Anlagen	2224	3224	24	1.000,00	1.000,00	2.920,79	1.000,00	1.000,00	2.920,79
1/211200-621000	Sonstige Transporte	2222	3222	24	0,00	0,00	536,88	0,00	0,00	536,88
1/211200-630000	Postdienste	2222	3222	24	100,00	100,00	0,00	100,00	100,00	0,00
1/211200-631000	Telekommunikationsdienste	2222	3222	24	1.800,00	1.800,00	1.778,49	1.800,00	1.800,00	1.778,49
1/211200-670000	Versicherungen	2222	3222	24	2.100,00	2.100,00	2.193,47	2.100,00	2.100,00	2.193,47

		MVAG		VC QU	Ergebnisvoranschlag			Finanzierungsvoranschlag		
		EH	FH		VA 2023	VA 2022	RA 2021	VA 2023	VA 2022	RA 2021
1/211200-710000	Öffentliche Abgaben ohne Gebühren gemäß FAG	2225	3225	24	11.000,00	11.000,00	7.638,91	11.000,00	11.000,00	7.638,91
1/211200-723000	Amtspauschalien und Repräsentationsaufwendungen	2225	3225	24	200,00	200,00	175,02	200,00	200,00	175,02
1/211200-728900	Entgelte für sonstige Leistungen (Wirtschaftshof)	2225	3225	24	1.500,00	1.500,00	3.821,25	1.500,00	1.500,00	3.821,25
SU 22 / 32	Summe Aufwendungen / Auszahlungen operative Gebarung				129.100,00	94.400,00	93.894,66	128.400,00	93.700,00	93.196,88
SA 0 / SA 1	(0) Nettoergebnis (21 - 22) / (1) Geldfluss operative Gebarung (31 - 32)				-127.800,00	-93.100,00	-88.798,17	-127.100,00	-92.400,00	-88.100,39
SU 23	Summe Haushaltsrücklagen				0,00	0,00	0,00	0,00	0,00	0,00
SA00	Nettoergebnis nach Zuw./Entn. Haushaltsrücklagen (Saldo 0 +/- SU23)				-127.800,00	-93.100,00	-88.798,17			
Investive Gebarung										
SU 33	Summe Einzahlungen investive Gebarung							0,00	0,00	0,00
1/211200-042100	Lehrmittel		3415	2 41	0,00	0,00	0,00	2.000,00	2.000,00	0,00
SU 34	Summe Auszahlungen investive Gebarung							2.000,00	2.000,00	0,00
SA2	Saldo (2) Geldfluss aus der Investiven Gebarung (33 - 34)							-2.000,00	-2.000,00	0,00
SA3	Saldo (3) Nettofinanzierungssaldo (Saldo 1 + Saldo 2)							-129.100,00	-94.400,00	-88.100,39
Finanzierungstätigkeit										
SU 35	Summe Einzahlungen aus der Finanzierungstätigkeit							0,00	0,00	0,00
1/211200-310000	Finanzierungsleasing Gebäude		3615		0,00	0,00	0,00	101.800,00	100.700,00	100.667,76
SU 36	Summe Auszahlungen aus der Finanzierungstätigkeit							101.800,00	100.700,00	100.667,76
SA4	Saldo (4) Geldfluss aus der Finanzierungstätigkeit (35 - 36)							-101.800,00	-100.700,00	-100.667,76
SA5	Saldo (5) Geldfluss aus der voranschlagswirksamen Gebarung (Saldo 3 + Saldo 4)							-230.900,00	-195.100,00	-188.768,15
212	Hauptschulen									
212000	Mittelschule Sonntagberg-Rosenau/S.									
Operative Gebarung										
2/212000+827000	Kostenersätze für die Überlassung von Bediensteten an Dritte (Personalkostenersatz)	2116	3116	18	130.000,00	0,00	126.280,13	130.000,00	0,00	126.280,13
SU 21 / 31	Summe Erträge / Einzahlungen operative Gebarung				130.000,00	0,00	126.280,13	130.000,00	0,00	126.280,13
1/212000-400000	Geringwertige Wirtschaftsgüter (Dienstkleidung)	2221	3221	23	100,00	100,00	35,00	100,00	100,00	35,00
1/212000-511000	Geldbezüge der Vertragsbediensteten in handwerklicher Verwendung	2211	3211	20	84.600,00	90.000,00	91.106,46	84.600,00	90.000,00	91.106,46
1/212000-521000	Geldbezüge der ganzjährig beschäftigten Arbeiter	2211	3211	20	300,00	1.500,00	744,15	300,00	1.500,00	744,15
1/212000-523000	Geldbezüge der nicht ganzjährig beschäftigten Arbeiter	2211	3211	20	1.000,00	1.000,00	0,00	1.000,00	1.000,00	0,00
1/212000-541000	Sachbezüge der Vertragsbediensteten in handwerklicher Verwendung	2213	3213		500,00	500,00	490,00	500,00	500,00	490,00
1/212000-565000	Mehrleistungsvergütung	2211	3211	20	4.900,00	8.400,00	7.534,86	4.900,00	8.400,00	7.534,86

		MVAG VC QU			Ergebnisvoranschlag			Finanzierungsvoranschlag		
		EH	FH		VA 2023	VA 2022	RA 2021	VA 2023	VA 2022	RA 2021
1/212000-569000	Sonstige Nebengebühren	2211	3211	20	1.300,00	1.100,00	1.117,32	1.300,00	1.100,00	1.117,32
1/212000-580000	Dienstgeberbeiträge Ausgleichsfonds für Familienbeihilfen	2212	3212	20	3.400,00	4.000,00	3.896,06	3.400,00	4.000,00	3.896,06
1/212000-582000	Sonstige Dienstgeberbeiträge zur sozialen Sicherheit	2212	3212	20	19.300,00	22.000,00	20.378,80	19.300,00	22.000,00	20.378,80
1/212000-591000	Dotierung von Rückstellungen für Abfertigungen	2214			2.800,00	1.900,00	1.827,30	0,00	0,00	0,00
1/212000-592000	Dotierung von Rückstellungen für Jubiläumszuwendungen	2214			1.900,00	2.100,00	2.080,29	0,00	0,00	0,00
1/212000-728900	Entgelte für sonstige Leistungen (Wirtschaftshof)	2225	3225	24	1.500,00	1.500,00	1.972,50	1.500,00	1.500,00	1.972,50
SU 22 / 32	Summe Aufwendungen / Auszahlungen operative Gebarung				121.600,00	134.100,00	131.182,74	116.900,00	130.100,00	127.275,15
SA 0 / SA 1	(0) Nettoergebnis (21 - 22) / (1) Geldfluss operative Gebarung (31 - 32)				8.400,00	-134.100,00	-4.902,61	13.100,00	-130.100,00	-995,02
SU 23	Summe Haushaltsrücklagen				0,00	0,00	0,00	0,00	0,00	0,00
SA00	Nettoergebnis nach Zuw./Entn. Haushaltsrücklagen (Saldo 0 +/- SU23)				8.400,00	-134.100,00	-4.902,61			
Investive Gebarung										
SU 33	Summe Einzahlungen investive Gebarung							0,00	0,00	0,00
SU 34	Summe Auszahlungen investive Gebarung							0,00	0,00	0,00
SA2	Saldo (2) Geldfluss aus der Investiven Gebarung (33 - 34)							0,00	0,00	0,00
SA3	Saldo (3) Nettofinanzierungssaldo (Saldo 1 + Saldo 2)							13.100,00	-130.100,00	-995,02
Finanzierungstätigkeit										
SU 35	Summe Einzahlungen aus der Finanzierungstätigkeit							0,00	0,00	0,00
SU 36	Summe Auszahlungen aus der Finanzierungstätigkeit							0,00	0,00	0,00
SA4	Saldo (4) Geldfluss aus der Finanzierungstätigkeit (35 - 36)							0,00	0,00	0,00
SA5	Saldo (5) Geldfluss aus der voranschlagswirksamen Gebarung (Saldo 3 + Saldo 4)							13.100,00	-130.100,00	-995,02
22	Berufsbildender Unterricht; Anstalten der Lehrer- und Erzieherbildung									
220	Berufsbildende Pflichtschulen									
220000	Berufsbildende Pflichtschulen									
Operative Gebarung										
SU 21 / 31	Summe Erträge / Einzahlungen operative Gebarung				0,00	0,00	0,00	0,00	0,00	0,00
1/220000-729000	Sonstige Aufwendungen (Berufsschülerhaltungsbeitrag)	2225	3225	24	0,00	213.000,00	214.650,00	0,00	213.000,00	214.650,00
1/220000-751000	Transfers an Länder, Landesfonds und Landeskammern	2231	3231	26	213.000,00	0,00	0,00	213.000,00	0,00	0,00
SU 22 / 32	Summe Aufwendungen / Auszahlungen operative Gebarung				213.000,00	213.000,00	214.650,00	213.000,00	213.000,00	214.650,00
SA 0 / SA 1	(0) Nettoergebnis (21 - 22) / (1) Geldfluss operative Gebarung (31 - 32)				-213.000,00	-213.000,00	-214.650,00	-213.000,00	-213.000,00	-214.650,00
SU 23	Summe Haushaltsrücklagen				0,00	0,00	0,00	0,00	0,00	0,00
SA00	Nettoergebnis nach Zuw./Entn. Haushaltsrücklagen (Saldo 0 +/- SU23)				-213.000,00	-213.000,00	-214.650,00			

	MVAG	VC QU	Ergebnisvoranschlag			Finanzierungsvoranschlag				
			EH	FH	VA 2023	VA 2022	RA 2021	VA 2023	VA 2022	RA 2021
Investive Gebarung										
SU 33								0,00	0,00	0,00
SU 34								0,00	0,00	0,00
SA2								0,00	0,00	0,00
SA3								-213.000,00	-213.000,00	-214.650,00
Finanzierungstätigkeit										
SU 35								0,00	0,00	0,00
SU 36								0,00	0,00	0,00
SA4								0,00	0,00	0,00
SA5								-213.000,00	-213.000,00	-214.650,00
23 Förderung des Unterrichts										
239 Sonstige Einrichtungen und Maßnahmen										
239000 Sonstige Einrichtungen und Maßnahmen										
Operative Gebarung										
SU 21 / 31					0,00	0,00	0,00	0,00	0,00	0,00
1/239000-728000					1.000,00	1.000,00	149,70	1.000,00	1.000,00	149,70
SU 22 / 32					1.000,00	1.000,00	149,70	1.000,00	1.000,00	149,70
SA 0 / SA 1					-1.000,00	-1.000,00	-149,70	-1.000,00	-1.000,00	-149,70
SU 23					0,00	0,00	0,00	0,00	0,00	0,00
SA00					-1.000,00	-1.000,00	-149,70			
Investive Gebarung										
SU 33								0,00	0,00	0,00
SU 34								0,00	0,00	0,00
SA2								0,00	0,00	0,00
SA3								-1.000,00	-1.000,00	-149,70
Finanzierungstätigkeit										
SU 35								0,00	0,00	0,00
SU 36								0,00	0,00	0,00
SA4								0,00	0,00	0,00
SA5								-1.000,00	-1.000,00	-149,70

		MVAG		VC QU	Ergebnisvoranschlag			Finanzierungsvoranschlag		
		EH	FH		VA 2023	VA 2022	RA 2021	VA 2023	VA 2022	RA 2021
24	Vorschulische Erziehung									
240	Kindergärten									
240000	Kindergarten Böhlerwerk									
Operative Gebarung										
2/240000+810000	Beiträge für Spiel- und Förderbedarf	2114	3114	13	6.000,00	6.000,00	6.493,60	6.000,00	6.000,00	5.909,56
2/240000+810200	Beiträge für Ferienbetreuung	2114	3114	13	500,00	500,00	477,90	500,00	500,00	456,66
2/240000+816200	Kostenbeiträge (Kostenersätze) für sonstige Leistungen (Land)	2114	3114	13	0,00	0,00	2.409,23	0,00	0,00	2.409,23
2/240000+816600	Kostenbeiträge (Kostenersätze) für sonstige Leistungen (Bustransport)	2114	3114	13	1.000,00	1.000,00	1.690,31	1.000,00	1.000,00	1.371,72
2/240000+816700	Kostenbeiträge (Kostenersätze) für sonstige Leistungen (Nachmittagsbetreuung)	2114	3114	13	1.000,00	1.000,00	0,00	1.000,00	1.000,00	0,00
SU 21 / 31	Summe Erträge / Einzahlungen operative Gebarung				8.500,00	8.500,00	11.071,04	8.500,00	8.500,00	10.147,17
1/240000-400000	Geringwertige Wirtschaftsgüter (Dienstkleidung)	2221	3221	23	100,00	100,00	83,33	100,00	100,00	83,33
1/240000-451000	Brennstoffe	2221	3221	23	13.000,00	6.500,00	5.572,99	13.000,00	6.500,00	5.572,99
1/240000-454000	Reinigungsmittel	2221	3221	23	1.700,00	1.700,00	981,45	1.700,00	1.700,00	981,45
1/240000-456000	Schreib-, Zeichen- und sonstige Büromittel	2221	3221	23	800,00	800,00	28,41	800,00	800,00	28,41
1/240000-457000	Druckwerke	2221	3221	23	100,00	100,00	105,63	100,00	100,00	105,63
1/240000-459000	Sonstige Verbrauchsgüter	2221	3221	23	2.000,00	2.000,00	2.711,02	2.000,00	2.000,00	2.711,02
1/240000-459100	Beschäftigungsmaterial	2221	3221	23	6.000,00	6.000,00	2.276,40	6.000,00	6.000,00	2.276,40
1/240000-459500	Beschäftigungsmaterial Ferienbetreuung	2221	3221	23	500,00	500,00	0,00	500,00	500,00	0,00
1/240000-511000	Geldbezüge der Vertragsbediensteten in handwerklicher Verwendung	2211	3211	20	111.400,00	110.000,00	102.084,13	111.400,00	110.000,00	102.084,13
1/240000-521000	Geldbezüge der ganzjährig beschäftigten Arbeiter	2211	3211	20	2.600,00	1.400,00	281,05	2.600,00	1.400,00	281,05
1/240000-523000	Geldbezüge der nicht ganzjährig beschäftigten Arbeiter	2211	3211	20	1.200,00	1.200,00	805,00	1.200,00	1.200,00	805,00
1/240000-541000	Sachbezüge der Vertragsbediensteten in handwerklicher Verwendung	2213	3213		600,00	600,00	760,00	600,00	600,00	760,00
1/240000-565000	Mehrleistungsvergütungen	2211	3211	20	400,00	0,00	270,14	400,00	0,00	270,14
1/240000-580000	Dienstgeberbeiträge Ausgleichsfonds für Familienbeihilfen	2212	3212	20	4.300,00	4.300,00	4.010,59	4.300,00	4.300,00	4.010,59
1/240000-582000	Sonstige Dienstgeberbeiträge zur sozialen Sicherheit	2212	3212	20	24.300,00	24.000,00	22.011,21	24.300,00	24.000,00	22.011,21
1/240000-591000	Dotierung von Rückstellungen für Abfertigungen	2214			3.000,00	1.000,00	972,69	0,00	0,00	0,00
1/240000-592000	Dotierung von Rückstellungen für Jubiläumszuwendungen	2214			3.500,00	5.200,00	5.120,13	0,00	0,00	0,00

		MVAG		VC QU	Ergebnisvoranschlag			Finanzierungsvoranschlag		
		EH	FH		VA 2023	VA 2022	RA 2021	VA 2023	VA 2022	RA 2021
1/240000-600000	Energiebezüge (Strom)	2222	3222	24	2.000,00	1.000,00	1.420,07	2.000,00	1.000,00	1.420,07
1/240000-610000	Instandhaltung von Grund und Boden	2224	3224	24	200,00	200,00	561,18	200,00	200,00	561,18
1/240000-614000	Instandhaltung von Gebäuden	2224	3224	24	3.000,00	3.000,00	596,99	3.000,00	3.000,00	596,99
1/240000-616000	Instandhaltung von Maschinen und maschinelle Anlagen	2224	3224	24	100,00	100,00	447,41	100,00	100,00	447,41
1/240000-618000	Instandhaltung von Einrichtung	2224	3224	24	3.000,00	3.000,00	1.523,72	3.000,00	3.000,00	1.523,72
1/240000-619000	Instandhaltung von Anlagen	2224	3224	24	1.000,00	1.000,00	7.178,00	1.000,00	1.000,00	7.178,00
1/240000-621000	Sonstige Transporte (Kinder)	2222	3222	24	4.000,00	4.000,00	4.957,15	4.000,00	4.000,00	4.957,15
1/240000-630000	Postdienste	2222	3222	24	100,00	100,00	0,00	100,00	100,00	0,00
1/240000-631000	Telekommunikationsdienste	2222	3222	24	800,00	800,00	926,37	800,00	800,00	926,37
1/240000-670000	Versicherungen	2222	3222	24	1.100,00	1.100,00	1.161,15	1.100,00	1.100,00	1.161,15
1/240000-680000	Planmäßige Abschreibung	2226			21.300,00	21.300,00	21.330,19	0,00	0,00	0,00
1/240000-710000	Öffentliche Abgaben ohne Gebühren gemäß FAG	2225	3225	24	3.000,00	3.000,00	2.962,78	3.000,00	3.000,00	2.962,78
1/240000-723000	Amtspauschalien und Repräsentationsaufwendungen	2225	3225	24	100,00	100,00	49,50	100,00	100,00	49,50
1/240000-724000	Reisegebühren	2225	3225	24	0,00	0,00	38,96	0,00	0,00	38,96
1/240000-728900	Entgelte für sonstige Leistungen (Wirtschaftshof)	2225	3225	24	3.500,00	3.500,00	9.997,50	3.500,00	3.500,00	9.997,50
SU 22 / 32	Summe Aufwendungen / Auszahlungen operative Gebarung				218.700,00	207.600,00	201.225,14	190.900,00	180.100,00	173.802,13
SA 0 / SA 1	(0) Nettoergebnis (21 - 22) / (1) Geldfluss operative Gebarung (31 - 32)				-210.200,00	-199.100,00	-190.154,10	-182.400,00	-171.600,00	-163.654,96
SU 23	Summe Haushaltsrücklagen				0,00	0,00	0,00	0,00	0,00	0,00
SA00	Nettoergebnis nach Zuw./Entn. Haushaltsrücklagen (Saldo 0 +/- SU23)				-210.200,00	-199.100,00	-190.154,10			
Investive Gebarung										
SU 33	Summe Einzahlungen investive Gebarung							0,00	0,00	0,00
SU 34	Summe Auszahlungen investive Gebarung							0,00	0,00	0,00
SA2	Saldo (2) Geldfluss aus der Investiven Gebarung (33 - 34)							0,00	0,00	0,00
SA3	Saldo (3) Nettofinanzierungssaldo (Saldo 1 + Saldo 2)							-182.400,00	-171.600,00	-163.654,96
Finanzierungstätigkeit										
SU 35	Summe Einzahlungen aus der Finanzierungstätigkeit							0,00	0,00	0,00
SU 36	Summe Auszahlungen aus der Finanzierungstätigkeit							0,00	0,00	0,00
SA4	Saldo (4) Geldfluss aus der Finanzierungstätigkeit (35 - 36)							0,00	0,00	0,00
SA5	Saldo (5) Geldfluss aus der voranschlagswirksamen Gebarung (Saldo 3 + Saldo 4)							-182.400,00	-171.600,00	-163.654,96
240100	Kindergarten Rosenau									
Operative Gebarung										
2/240100+810000	Beiträge für Spiel- und Förderbedarf	2114	3114	13	6.000,00	6.000,00	6.169,69	6.000,00	6.000,00	5.638,74
2/240100+810200	Beiträge für Ferienbetreuung	2114	3114	13	500,00	500,00	382,32	500,00	500,00	403,56

		MVAG		VC QU	Ergebnisvoranschlag			Finanzierungsvoranschlag		
		EH	FH		VA 2023	VA 2022	RA 2021	VA 2023	VA 2022	RA 2021
2/240100+816200	Kostenbeiträge (Kostensätze) für sonstige Leistungen (Land)	2114	3114	13	0,00	0,00	1.308,29	0,00	0,00	1.308,29
2/240100+816600	Kostenbeiträge (Kostensätze) für sonstige Leistungen (Bustransport)	2114	3114	13	800,00	800,00	460,18	800,00	800,00	106,20
2/240100+816700	Kostenbeiträge (Kostensätze) für sonstige Leistungen (Nachmittagsbetreuung)	2114	3114	13	1.000,00	1.000,00	2.424,87	1.000,00	1.000,00	2.145,21
2/240100+817000	Erträge aus der Auflösung von sonstigen Rückstellungen	2117			37.100,00	0,00	0,00	0,00	0,00	0,00
2/240100+827000	Kostensätze für die Überlassung von Bedienstete an Dritte (Personalkostensatz)	2116	3116	18	10.000,00	10.000,00	10.508,05	10.000,00	10.000,00	10.508,05
SU 21 / 31	Summe Erträge / Einzahlungen operative Gebarung				55.400,00	18.300,00	21.253,40	18.300,00	18.300,00	20.110,05
1/240100-400000	Geringwertige Wirtschaftsgüter (Dienstkleidung)	2221	3221	23	100,00	100,00	0,00	100,00	100,00	0,00
1/240100-451000	Brennstoffe	2221	3221	23	14.000,00	3.500,00	4.394,58	14.000,00	3.500,00	4.394,58
1/240100-454000	Reinigungsmittel	2221	3221	23	2.000,00	2.000,00	3.457,76	2.000,00	2.000,00	3.457,76
1/240100-456000	Schreib-, Zeichen- und sonstige Büromittel	2221	3221	23	800,00	800,00	579,83	800,00	800,00	579,83
1/240100-457000	Druckwerke	2221	3221	23	100,00	100,00	45,27	100,00	100,00	45,27
1/240100-459000	Sonstige Verbrauchsgüter	2221	3221	23	2.000,00	2.000,00	2.168,22	2.000,00	2.000,00	2.168,22
1/240100-459100	Beschäftigungsmaterial	2221	3221	23	6.000,00	6.000,00	2.061,49	6.000,00	6.000,00	2.061,49
1/240100-459200	Beschäftigungsmaterial Gruppe II	2221	3221	23	0,00	0,00	1.772,82	0,00	0,00	1.772,82
1/240100-459300	Beschäftigungsmaterial Gruppe III	2221	3221	23	0,00	0,00	1.291,93	0,00	0,00	1.291,93
1/240100-459500	Beschäftigungsmaterial Ferienbetreuung	2221	3221	23	400,00	400,00	0,00	400,00	400,00	0,00
1/240100-511000	Geldbezüge der Vertragsbediensteten in handwerklicher Verwendung	2211	3211	20	190.700,00	136.000,00	133.019,33	190.700,00	136.000,00	133.019,33
1/240100-521000	Geldbezüge der ganzjährig beschäftigten Arbeiter	2211	3211	20	900,00	2.200,00	562,10	900,00	2.200,00	562,10
1/240100-523000	Geldbezüge der nicht ganzjährig beschäftigten Arbeiter	2211	3211	20	1.100,00	1.100,00	236,42	1.100,00	1.100,00	236,42
1/240100-523100	Entgelte für Fremdsprachenunterricht	2211	3211	20	1.000,00	1.000,00	97,00	1.000,00	1.000,00	97,00
1/240100-541000	Sachbezüge der Vertragsbediensteten in handwerklicher Verwendung	2213	3213		600,00	600,00	795,00	600,00	600,00	795,00
1/240100-565000	Mehrleistungsvergütung	2211	3211	20	300,00	0,00	504,24	300,00	0,00	504,24
1/240100-580000	Dienstgeberbeiträge Ausgleichsfonds für Familienbeihilfen	2212	3212	20	6.200,00	5.200,00	5.308,30	6.200,00	5.200,00	5.308,30
1/240100-582000	Sonstige Dienstgeberbeiträge zur sozialen Sicherheit	2212	3212	20	38.200,00	33.000,00	34.030,79	38.200,00	33.000,00	34.030,79
1/240100-591000	Dotierung von Rückstellungen für Abfertigungen	2214			0,00	500,00	462,28	0,00	0,00	0,00
1/240100-592000	Dotierung von Rückstellungen für Jubiläumszuwendungen	2214			3.800,00	3.200,00	3.121,81	0,00	0,00	0,00

		MVAG		VC QU	Ergebnisvoranschlag			Finanzierungsvoranschlag		
		EH	FH		VA 2023	VA 2022	RA 2021	VA 2023	VA 2022	RA 2021
1/240100-600000	Energiebezüge (Strom)	2222	3222	24	4.400,00	2.200,00	1.542,65	4.400,00	2.200,00	1.542,65
1/240100-610000	Instandhaltung von Grund und Boden	2224	3224	24	200,00	200,00	21,37	200,00	200,00	21,37
1/240100-614000	Instandhaltung von Gebäuden	2224	3224	24	3.000,00	3.000,00	2.856,96	3.000,00	3.000,00	2.856,96
1/240100-616000	Instandhaltung von Maschinen und maschinelle Anlagen	2224	3224	24	100,00	100,00	1.317,97	100,00	100,00	1.317,97
1/240100-618000	Instandhaltung von Einrichtung	2224	3224	24	3.000,00	3.000,00	1.508,29	3.000,00	3.000,00	1.508,29
1/240100-619000	Instandhaltung von Anlagen	2224	3224	24	1.000,00	1.000,00	4.237,74	1.000,00	1.000,00	4.237,74
1/240100-621000	Sonstige Transporte (Kinder)	2222	3222	24	2.500,00	2.500,00	3.717,78	2.500,00	2.500,00	3.717,78
1/240100-630000	Postdienste	2222	3222	24	100,00	100,00	0,00	100,00	100,00	0,00
1/240100-631000	Telekommunikationsdienste	2222	3222	24	800,00	800,00	900,13	800,00	800,00	900,13
1/240100-670000	Versicherungen	2222	3222	24	1.300,00	1.300,00	1.521,73	1.300,00	1.300,00	1.521,73
1/240100-680000	Planmäßige Abschreibung	2226			29.000,00	19.700,00	19.682,54	0,00	0,00	0,00
1/240100-710000	Öffentliche Abgaben ohne Gebühren gemäß FAG	2225	3225	24	5.500,00	5.500,00	62.754,07	5.500,00	5.500,00	62.754,07
1/240100-723000	Amtspauschalien und Repräsentationsaufwendungen	2225	3225	24	0,00	0,00	116,15	0,00	0,00	116,15
1/240100-724000	Reisegebühren	2225	3225	24	0,00	0,00	36,15	0,00	0,00	36,15
1/240100-728000	Entgelte für sonstige Leistungen	2225	3225	24	0,00	0,00	1.175,00	0,00	0,00	1.175,00
1/240100-728900	Entgelte für sonstige Leistungen (Wirtschaftshof)	2225	3225	24	3.500,00	3.500,00	9.345,00	3.500,00	3.500,00	9.345,00
SU 22 / 32	Summe Aufwendungen / Auszahlungen operative Gebarung				322.600,00	240.600,00	304.642,70	289.800,00	217.200,00	281.376,07
SA 0 / SA 1	(0) Nettoergebnis (21 - 22) / (1) Geldfluss operative Gebarung (31 - 32)				-267.200,00	-222.300,00	-283.389,30	-271.500,00	-198.900,00	-261.266,02
SU 23	Summe Haushaltsrücklagen				0,00	0,00	0,00	0,00	0,00	0,00
SA00	Nettoergebnis nach Zuw./Entn. Haushaltsrücklagen (Saldo 0 +/- SU23)				-267.200,00	-222.300,00	-283.389,30			
Investive Gebarung										
SU 33	Summe Einzahlungen investive Gebarung							0,00	0,00	0,00
SU 34	Summe Auszahlungen investive Gebarung							0,00	0,00	0,00
SA2	Saldo (2) Geldfluss aus der Investiven Gebarung (33 - 34)							0,00	0,00	0,00
SA3	Saldo (3) Nettofinanzierungssaldo (Saldo 1 + Saldo 2)							-271.500,00	-198.900,00	-261.266,02
Finanzierungstätigkeit										
SU 35	Summe Einzahlungen aus der Finanzierungstätigkeit							0,00	0,00	0,00
1/240100-310000	Finanzierungsleasing Gebäude		3615		0,00	0,00	0,00	0,00	0,00	26.009,64
SU 36	Summe Auszahlungen aus der Finanzierungstätigkeit							0,00	0,00	26.009,64
SA4	Saldo (4) Geldfluss aus der Finanzierungstätigkeit (35 - 36)							0,00	0,00	-26.009,64
SA5	Saldo (5) Geldfluss aus der voranschlagswirksamen Gebarung (Saldo 3 + Saldo 4)							-271.500,00	-198.900,00	-287.275,66
240200	Kindergarten Sonntagberg									
Operative Gebarung										
2/240200+810000	Beiträge für Spiel- und Förderbedarf	2114	3114	13	2.000,00	2.000,00	1.380,47	2.000,00	2.000,00	1.380,47

		MVAG		VC QU	Ergebnisvoranschlag			Finanzierungsvoranschlag		
		EH	FH		VA 2023	VA 2022	RA 2021	VA 2023	VA 2022	RA 2021
2/240200+810200	Beiträge für Ferienbetreuung	2114	3114	13	200,00	200,00	42,48	200,00	200,00	42,48
2/240200+816200	Kostenbeiträge (Kostenersätze) für sonstige Leistungen (Land)	2114	3114	13	0,00	0,00	1.435,08	0,00	0,00	1.435,08
2/240200+816600	Kostenbeiträge (Kostenersätze) für sonstige Leistungen (Bustransport)	2114	3114	13	2.000,00	2.000,00	2.451,41	2.000,00	2.000,00	2.354,07
2/240200+816700	Kostenbeiträge (Kostenersätze) für sonstige Leistungen (Nachmittagsbetreuung)	2114	3114	13	100,00	100,00	0,00	100,00	100,00	0,00
SU 21 / 31	Summe Erträge / Einzahlungen operative Gebarung				4.300,00	4.300,00	5.309,44	4.300,00	4.300,00	5.212,10
1/240200-400000	Geringwertige Wirtschaftsgüter (Dienstkleidung)	2221	3221	23	100,00	100,00	29,17	100,00	100,00	29,17
1/240200-451000	Brennstoffe	2221	3221	23	6.000,00	2.800,00	2.959,84	6.000,00	2.800,00	2.959,84
1/240200-454000	Reinigungsmittel	2221	3221	23	600,00	600,00	96,15	600,00	600,00	96,15
1/240200-456000	Schreib-, Zeichen- und sonstige Büromittel	2221	3221	23	200,00	200,00	193,73	200,00	200,00	193,73
1/240200-457000	Druckwerke	2221	3221	23	100,00	100,00	45,27	100,00	100,00	45,27
1/240200-459000	Sonstige Verbrauchsgüter	2221	3221	23	700,00	700,00	628,47	700,00	700,00	628,47
1/240200-459100	Beschäftigungsmaterial	2221	3221	23	2.000,00	2.000,00	1.535,66	2.000,00	2.000,00	1.535,66
1/240200-511000	Geldbezüge der Vertragsbediensteten in handwerklicher Verwendung	2211	3211	20	36.300,00	32.100,00	32.006,52	36.300,00	32.100,00	32.006,52
1/240200-521000	Geldbezüge der ganzjährig beschäftigten Arbeiter	2211	3211	20	200,00	500,00	114,98	200,00	500,00	114,98
1/240200-523000	Geldbezüge der nicht ganzjährig beschäftigten Arbeiter	2211	3211	20	800,00	800,00	0,00	800,00	800,00	0,00
1/240200-541000	Sachbezüge der Vertragsbediensteten in handwerklicher Verwendung	2213	3213		200,00	200,00	175,00	200,00	200,00	175,00
1/240200-569000	Sonstige Nebengebühren	2211	3211	20	200,00	200,00	0,00	200,00	200,00	0,00
1/240200-580000	Dienstgeberbeiträge Ausgleichsfonds für Familienbeihilfen	2212	3212	20	1.400,00	1.500,00	1.240,97	1.400,00	1.500,00	1.240,97
1/240200-582000	Sonstige Dienstgeberbeiträge zur sozialen Sicherheit	2212	3212	20	7.600,00	6.700,00	6.730,13	7.600,00	6.700,00	6.730,13
1/240200-591000	Dotierung von Rückstellungen für Abfertigungen	2214			2.900,00	900,00	827,05	0,00	0,00	0,00
1/240200-592000	Dotierung von Rückstellungen für Jubiläumswendungen	2214			1.200,00	2.100,00	2.080,23	0,00	0,00	0,00
1/240200-600000	Energiebezüge (Strom)	2222	3222	24	1.400,00	700,00	651,46	1.400,00	700,00	651,46
1/240200-610000	Instandhaltung von Grund und Boden	2224	3224	24	100,00	100,00	467,69	100,00	100,00	467,69
1/240200-614000	Instandhaltung von Gebäuden	2224	3224	24	3.000,00	3.000,00	71,70	3.000,00	3.000,00	71,70
1/240200-616000	Instandhaltung von Maschinen und maschinelle Anlagen	2224	3224	24	100,00	100,00	232,91	100,00	100,00	232,91
1/240200-618000	Instandhaltung von Einrichtung	2224	3224	24	1.000,00	1.000,00	751,03	1.000,00	1.000,00	751,03
1/240200-619000	Instandhaltung von Anlagen	2224	3224	24	500,00	500,00	748,00	500,00	500,00	748,00
1/240200-621000	Sonstige Transporte (Kinder)	2222	3222	24	10.000,00	10.000,00	14.635,14	10.000,00	10.000,00	14.635,14

		MVAG		VC QU	Ergebnisvoranschlag			Finanzierungsvoranschlag		
		EH	FH		VA 2023	VA 2022	RA 2021	VA 2023	VA 2022	RA 2021
1/240200-630000	Postdienste	2222	3222	24	100,00	100,00	1,35	100,00	100,00	1,35
1/240200-631000	Telekommunikationsdienste	2222	3222	24	700,00	700,00	739,91	700,00	700,00	739,91
1/240200-670000	Versicherungen	2222	3222	24	300,00	300,00	0,00	300,00	300,00	0,00
1/240200-700100	Miet- und Pachtaufwand	2223	3223	24	100,00	100,00	0,00	100,00	100,00	0,00
1/240200-710000	Öffentliche Abgaben ohne Gebühren gemäß FAG	2225	3225	24	1.400,00	1.400,00	1.384,09	1.400,00	1.400,00	1.384,09
1/240200-723000	Amtspauschalien und Repräsentationsaufwendungen	2225	3225	24	0,00	0,00	23,64	0,00	0,00	23,64
1/240200-728900	Entgelte für sonstige Leistungen (Wirtschaftshof)	2225	3225	24	1.500,00	1.500,00	1.350,00	1.500,00	1.500,00	1.350,00
SU 22 / 32	Summe Aufwendungen / Auszahlungen operative Gebarung				80.700,00	71.000,00	69.720,09	76.600,00	68.000,00	66.812,81
SA 0 / SA 1	(0) Nettoergebnis (21 - 22) / (1) Geldfluss operative Gebarung (31 - 32)				-76.400,00	-66.700,00	-64.410,65	-72.300,00	-63.700,00	-61.600,71
SU 23	Summe Haushaltsrücklagen				0,00	0,00	0,00	0,00	0,00	0,00
SA00	Nettoergebnis nach Zuw./Entn. Haushaltsrücklagen (Saldo 0 +/- SU23)				-76.400,00	-66.700,00	-64.410,65			
Investive Gebarung										
SU 33	Summe Einzahlungen investive Gebarung							0,00	0,00	0,00
SU 34	Summe Auszahlungen investive Gebarung							0,00	0,00	0,00
SA2	Saldo (2) Geldfluss aus der Investiven Gebarung (33 - 34)							0,00	0,00	0,00
SA3	Saldo (3) Nettofinanzierungssaldo (Saldo 1 + Saldo 2)							-72.300,00	-63.700,00	-61.600,71
Finanzierungstätigkeit										
SU 35	Summe Einzahlungen aus der Finanzierungstätigkeit							0,00	0,00	0,00
SU 36	Summe Auszahlungen aus der Finanzierungstätigkeit							0,00	0,00	0,00
SA4	Saldo (4) Geldfluss aus der Finanzierungstätigkeit (35 - 36)							0,00	0,00	0,00
SA5	Saldo (5) Geldfluss aus der voranschlagswirksamen Gebarung (Saldo 3 + Saldo 4)							-72.300,00	-63.700,00	-61.600,71
25	Außerschulische Jugendberziehung									
250	Schülerhorte									
250000	Schülerhorte									
Operative Gebarung										
2/250000+810200	Beiträge für Ferienbetreuung	2114	3114	13	3.200,00	700,00	3.150,00	3.200,00	700,00	3.175,00
2/250000+816000	Kostenbeiträge (Kostensätze) für sonstige Leistungen (Private)	2114	3114	13	8.500,00	8.500,00	7.180,00	8.500,00	8.500,00	7.415,00
2/250000+816200	Kostenbeiträge (Kostensätze) für sonstige Leistungen (Land)	2114	3114	13	9.000,00	9.000,00	9.000,00	9.000,00	9.000,00	9.000,00
2/250000+817000	Erträge aus der Auflösung von sonstigen Rückstellungen	2117			200,00	0,00	0,00	0,00	0,00	0,00
SU 21 / 31	Summe Erträge / Einzahlungen operative Gebarung				20.900,00	18.200,00	19.330,00	20.700,00	18.200,00	19.590,00
1/250000-400000	Geringwertige Wirtschaftsgüter (Dienstkleidung)	2221	3221	23	100,00	100,00	35,00	100,00	100,00	35,00

		MVAG		VC QU	Ergebnisvoranschlag			Finanzierungsvoranschlag		
		EH	FH		VA 2023	VA 2022	RA 2021	VA 2023	VA 2022	RA 2021
1/250000-459000	Sonstige Verbrauchsgüter	2221	3221	23	300,00	300,00	108,47	300,00	300,00	108,47
1/250000-459100	Lernmittel	2221	3221	23	1.800,00	1.800,00	1.547,43	1.800,00	1.800,00	1.547,43
1/250000-459500	Beschäftigungsmaterial Ferienbetreuung	2221	3221	23	200,00	200,00	470,76	200,00	200,00	470,76
1/250000-511000	Geldbezüge der Vertragsbediensteten in handwerklicher Verwendung	2211	3211	20	5.000,00	27.500,00	26.704,90	5.000,00	27.500,00	26.704,90
1/250000-521000	Geldbezüge der ganzjährig beschäftigten Arbeiter	2211	3211	20	200,00	1.100,00	239,53	200,00	1.100,00	239,53
1/250000-523000	Geldbezüge der nicht ganzjährig beschäftigten Arbeiter	2211	3211	20	500,00	500,00	360,50	500,00	500,00	360,50
1/250000-541000	Sachbezüge der Vertragsbediensteten in handwerklicher Verwendung	2213	3213		100,00	100,00	135,00	100,00	100,00	135,00
1/250000-565000	Mehrleistungsvergütung	2211	3211	20	0,00	400,00	127,26	0,00	400,00	127,26
1/250000-580000	Dienstgeberbeiträge Ausgleichsfonds für Familienbeihilfen	2212	3212	20	500,00	1.300,00	1.069,93	500,00	1.300,00	1.069,93
1/250000-582000	Sonstige Dienstgeberbeiträge zur sozialen Sicherheit	2212	3212	20	2.000,00	6.900,00	5.878,95	2.000,00	6.900,00	5.878,95
1/250000-592000	Dotierung von Rückstellungen für Jubiläumswendungen	2214			1.200,00	0,00	577,91	0,00	0,00	0,00
1/250000-618000	Instandhaltung von Einrichtungen	2224	3224	24	500,00	500,00	0,00	500,00	500,00	0,00
1/250000-631000	Telekommunikationsdienste	2222	3222	24	100,00	100,00	226,10	100,00	100,00	226,10
1/250000-720000	Kostenbeiträge (Kostensätze) für Leistungen	2225	3225	24	50.000,00	0,00	0,00	50.000,00	0,00	0,00
1/250000-728900	Entgelte für sonstige Leistungen (Wirtschaftshof)	2225	3225	24	4.600,00	4.600,00	1.755,00	4.600,00	4.600,00	1.755,00
SU 22 / 32	Summe Aufwendungen / Auszahlungen operative Gebarung				67.100,00	45.400,00	39.236,74	65.900,00	45.400,00	38.658,83
SA 0 / SA 1	(0) Nettoergebnis (21 - 22) / (1) Geldfluss operative Gebarung (31 - 32)				-46.200,00	-27.200,00	-19.906,74	-45.200,00	-27.200,00	-19.068,83
SU 23	Summe Haushaltsrücklagen				0,00	0,00	0,00	0,00	0,00	0,00
SA00	Nettoergebnis nach Zuw./Entn. Haushaltsrücklagen (Saldo 0 +/- SU23)				-46.200,00	-27.200,00	-19.906,74			
Investive Gebarung										
SU 33	Summe Einzahlungen investive Gebarung							0,00	0,00	0,00
SU 34	Summe Auszahlungen investive Gebarung							0,00	0,00	0,00
SA2	Saldo (2) Geldfluss aus der Investiven Gebarung (33 - 34)							0,00	0,00	0,00
SA3	Saldo (3) Nettofinanzierungssaldo (Saldo 1 + Saldo 2)							-45.200,00	-27.200,00	-19.068,83
Finanzierungstätigkeit										
SU 35	Summe Einzahlungen aus der Finanzierungstätigkeit							0,00	0,00	0,00
SU 36	Summe Auszahlungen aus der Finanzierungstätigkeit							0,00	0,00	0,00
SA4	Saldo (4) Geldfluss aus der Finanzierungstätigkeit (35 - 36)							0,00	0,00	0,00
SA5	Saldo (5) Geldfluss aus der voranschlagswirksamen Gebarung (Saldo 3 + Saldo 4)							-45.200,00	-27.200,00	-19.068,83

		MVAG		VC QU	Ergebnisvoranschlag			Finanzierungsvoranschlag		
		EH	FH		VA 2023	VA 2022	RA 2021	VA 2023	VA 2022	RA 2021
26	Sport und außerschulische Leibeserziehung									
262	Sportplätze									
262000	Sportplätze									
Operative Gebarung										
2/262000+811200	Miet- und Pachtertrag (Sportplatz Hilm)	2115	3115	14	3.000,00	3.000,00	2.634,59	3.000,00	3.000,00	2.479,60
6/262000+829100	Eigenmittel ATUS-Stockschützen	2116	3116	1 18	0,00	4.000,00	0,00	0,00	4.000,00	0,00
SU 21 / 31	Summe Erträge / Einzahlungen operative Gebarung				3.000,00	7.000,00	2.634,59	3.000,00	7.000,00	2.479,60
1/262000-451000	Brennstoffe	2221	3221	23	2.500,00	700,00	-20,43	2.500,00	700,00	-20,43
1/262000-600000	Energiebezüge (Strom)	2222	3222	24	4.600,00	2.300,00	974,11	4.600,00	2.300,00	974,11
1/262000-610000	Instandhaltung von Grund und Boden	2224	3224	24	500,00	500,00	114,22	500,00	500,00	114,22
1/262000-614000	Instandhaltung von Gebäuden	2224	3224	24	1.000,00	1.000,00	277,50	1.000,00	1.000,00	277,50
1/262000-619000	Instandhaltung von Anlagen	2224	3224	24	100,00	100,00	120,00	100,00	100,00	120,00
1/262000-670000	Versicherungen	2222	3222	24	400,00	400,00	394,83	400,00	400,00	394,83
1/262000-680000	Planmäßige Abschreibung	2226			15.300,00	12.100,00	12.116,99	0,00	0,00	0,00
1/262000-710000	Öffentliche Abgaben ohne Gebühren gemäß FAG	2225	3225	24	1.700,00	1.700,00	476,27	1.700,00	1.700,00	476,27
1/262000-728900	Entgelte für sonstige Leistungen (Wirtschaftshof)	2225	3225	24	1.500,00	1.500,00	562,50	1.500,00	1.500,00	562,50
SU 22 / 32	Summe Aufwendungen / Auszahlungen operative Gebarung				27.600,00	20.300,00	15.015,99	12.300,00	8.200,00	2.899,00
SA 0 / SA 1	(0) Nettoergebnis (21 - 22) / (1) Geldfluss operative Gebarung (31 - 32)				-24.600,00	-13.300,00	-12.381,40	-9.300,00	-1.200,00	-419,40
SU 23	Summe Haushaltsrücklagen				0,00	0,00	0,00	0,00	0,00	0,00
SA00	Nettoergebnis nach Zuw./Entn. Haushaltsrücklagen (Saldo 0 +/- SU23)				-24.600,00	-13.300,00	-12.381,40			
Investive Gebarung										
6/262000+307000	Kapitaltransfers von privaten Haushalten und privaten Organisationen ohne Erwerbszweck und andere		3334	1 34	0,00	0,00	0,00	4.000,00	0,00	0,00
SU 33	Summe Einzahlungen investive Gebarung							4.000,00	0,00	0,00
5/262000-010300	Flutlichtanlage Sportplatz Hilm		3413	1 40	0,00	0,00	0,00	0,00	24.900,00	0,00
5/262000-010600	Asphaltierung Stockschützenplatz Rosenau/S.		3413	1 40	0,00	0,00	0,00	0,00	62.000,00	0,00
SU 34	Summe Auszahlungen investive Gebarung							0,00	86.900,00	0,00
SA2	Saldo (2) Geldfluss aus der Investiven Gebarung (33 - 34)							4.000,00	-86.900,00	0,00
SA3	Saldo (3) Nettofinanzierungssaldo (Saldo 1 + Saldo 2)							-5.300,00	-88.100,00	-419,40
Finanzierungstätigkeit										
6/262000+346000			3514	1 55	0,00	0,00	0,00	82.900,00	82.900,00	0,00
SU 35	Summe Einzahlungen aus der Finanzierungstätigkeit							82.900,00	82.900,00	0,00
SU 36	Summe Auszahlungen aus der Finanzierungstätigkeit							0,00	0,00	0,00
SA4	Saldo (4) Geldfluss aus der Finanzierungstätigkeit (35 - 36)							82.900,00	82.900,00	0,00

		MVAG VC QU			Ergebnisvoranschlag			Finanzierungsvoranschlag		
		EH	FH		VA 2023	VA 2022	RA 2021	VA 2023	VA 2022	RA 2021
SA5	Saldo (5) Geldfluss aus der voranschlagswirksamen Gebarung (Saldo 3 + Saldo 4)							77.600,00	-5.200,00	-419,40
262100	Spielplätze									
	Operative Gebarung									
6/262100+861000	Transfers von Ländern, Landesfonds und Landeskammern	2121	3121	1 15	0,00	28.000,00	0,00	0,00	28.000,00	0,00
SU 21 / 31	Summe Erträge / Einzahlungen operative Gebarung				0,00	28.000,00	0,00	0,00	28.000,00	0,00
1/262100-610000	Instandhaltung von Grund und Boden	2224	3224	24	0,00	0,00	66,78	0,00	0,00	66,78
1/262100-619000	Instandhaltung von Anlagen	2224	3224	24	7.000,00	7.000,00	3.434,79	7.000,00	7.000,00	3.434,79
1/262100-670000	Versicherungen	2222	3222	24	100,00	100,00	91,14	100,00	100,00	91,14
1/262100-700100	Miet- und Pachtaufwand	2223	3223	24	300,00	300,00	315,22	300,00	300,00	315,22
1/262100-710000	Öffentliche Abgaben ohne Gebühren gemäß FAG	2225	3225	24	400,00	400,00	100,20	400,00	400,00	100,20
1/262100-728900	Entgelte für sonstige Leistungen (Wirtschaftshof)	2225	3225	24	6.000,00	6.000,00	8.317,50	6.000,00	6.000,00	8.317,50
SU 22 / 32	Summe Aufwendungen / Auszahlungen operative Gebarung				13.800,00	13.800,00	12.325,63	13.800,00	13.800,00	12.325,63
SA 0 / SA 1	(0) Nettoergebnis (21 - 22) / (1) Geldfluss operative Gebarung (31 - 32)				-13.800,00	14.200,00	-12.325,63	-13.800,00	14.200,00	-12.325,63
SU 23	Summe Haushaltsrücklagen				0,00	0,00	0,00	0,00	0,00	0,00
SA00	Nettoergebnis nach Zuw./Entn. Haushaltsrücklagen (Saldo 0 +/- SU23)				-13.800,00	14.200,00	-12.325,63			
	Investive Gebarung									
6/262100+301000	Kapitaltransfers von Ländern, Landesfonds und Landeskammern		3331	1 33	0,00	0,00	0,00	31.500,00	0,00	0,00
SU 33	Summe Einzahlungen investive Gebarung							31.500,00	0,00	0,00
5/262100-005000	Neugestaltung Spielplätze		3412	1 40	0,00	0,00	0,00	10.000,00	80.000,00	1.200,00
SU 34	Summe Auszahlungen investive Gebarung							10.000,00	80.000,00	1.200,00
SA2	Saldo (2) Geldfluss aus der Investiven Gebarung (33 - 34)							21.500,00	-80.000,00	-1.200,00
SA3	Saldo (3) Nettofinanzierungssaldo (Saldo 1 + Saldo 2)							7.700,00	-65.800,00	-13.525,63
	Finanzierungstätigkeit									
6/262100+346000			3514	1 55	0,00	0,00	0,00	52.000,00	52.000,00	0,00
SU 35	Summe Einzahlungen aus der Finanzierungstätigkeit							52.000,00	52.000,00	0,00
SU 36	Summe Auszahlungen aus der Finanzierungstätigkeit							0,00	0,00	0,00
SA4	Saldo (4) Geldfluss aus der Finanzierungstätigkeit (35 - 36)							52.000,00	52.000,00	0,00
SA5	Saldo (5) Geldfluss aus der voranschlagswirksamen Gebarung (Saldo 3 + Saldo 4)							59.700,00	-13.800,00	-13.525,63
262200	Sportplatz Böhlerwerk									
	Operative Gebarung									
2/262200+811200	Miet- und Pachtertrag (Sportplatz Böhlerwerk)	2115	3115	14	200,00	200,00	254,16	200,00	200,00	219,44

		MVAG VC QU			Ergebnisvoranschlag			Finanzierungsvoranschlag		
		EH	FH		VA 2023	VA 2022	RA 2021	VA 2023	VA 2022	RA 2021
6/262200+829000	Eigenmittel FC Sonntagberg und KSV-Böhler Tennis	2116	3116	1 18	0,00	58.000,00	0,00	0,00	58.000,00	0,00
2/262200+861000		2121	3121	15	1.700,00	1.700,00	1.868,00	1.700,00	1.700,00	1.868,00
SU 21 / 31	Summe Erträge / Einzahlungen operative Gebarung				1.900,00	59.900,00	2.122,16	1.900,00	59.900,00	2.087,44
1/262200-650000		2241	3241	25	4.900,00	1.700,00	1.868,00	4.900,00	1.700,00	1.868,00
1/262200-670000	Versicherungen	2222	3222	24	1.500,00	1.500,00	1.530,61	1.500,00	1.500,00	1.530,61
1/262200-700000	Miet- und Pachtaufwand	2223	3223	24	0,00	0,00	1,06	0,00	0,00	1,06
SU 22 / 32	Summe Aufwendungen / Auszahlungen operative Gebarung				6.400,00	3.200,00	3.399,67	6.400,00	3.200,00	3.399,67
SA 0 / SA 1	(0) Nettoergebnis (21 - 22) / (1) Geldfluss operative Gebarung (31 - 32)				-4.500,00	56.700,00	-1.277,51	-4.500,00	56.700,00	-1.312,23
SU 23	Summe Haushaltsrücklagen				0,00	0,00	0,00	0,00	0,00	0,00
SA00	Nettoergebnis nach Zuw./Entn. Haushaltsrücklagen (Saldo 0 +/- SU23)				-4.500,00	56.700,00	-1.277,51			
Investive Gebarung										
6/262200+307000	Kapitaltransfers von privaten Haushalten und privaten Organisationen ohne Erwerbszweck und andere		3334	1 34	0,00	0,00	0,00	58.000,00	0,00	0,00
SU 33	Summe Einzahlungen investive Gebarung							58.000,00	0,00	0,00
5/262200-010200	Sportzentrum Sonntagberg		3413	1 40	0,00	0,00	0,00	0,00	58.000,00	0,00
SU 34	Summe Auszahlungen investive Gebarung							0,00	58.000,00	0,00
SA2	Saldo (2) Geldfluss aus der Investiven Gebarung (33 - 34)							58.000,00	-58.000,00	0,00
SA3	Saldo (3) Nettofinanzierungssaldo (Saldo 1 + Saldo 2)							53.500,00	-1.300,00	-1.312,23
Finanzierungstätigkeit										
SU 35	Summe Einzahlungen aus der Finanzierungstätigkeit							0,00	0,00	0,00
1/262200-346000			3614	65	0,00	0,00	0,00	15.600,00	17.500,00	0,00
SU 36	Summe Auszahlungen aus der Finanzierungstätigkeit							15.600,00	17.500,00	0,00
SA4	Saldo (4) Geldfluss aus der Finanzierungstätigkeit (35 - 36)							-15.600,00	-17.500,00	0,00
SA5	Saldo (5) Geldfluss aus der voranschlagswirksamen Gebarung (Saldo 3 + Saldo 4)							37.900,00	-18.800,00	-1.312,23
269	Sonstige Einrichtungen und Maßnahmen									
269000	Sonstige Einrichtungen und Maßnahmen									
Operative Gebarung										
2/269000+829000	Sonstige Erträge (Marktlauf)	2116	3116	18	4.000,00	0,00	0,00	4.000,00	0,00	0,00
2/269000+829100	Sonstige Erträge (Schiitag)	2116	3116	18	100,00	400,00	0,00	100,00	400,00	0,00
SU 21 / 31	Summe Erträge / Einzahlungen operative Gebarung				4.100,00	400,00	0,00	4.100,00	400,00	0,00
1/269000-723000	Amtspauschalien und Repräsentationsaufwendungen	2225	3225	24	500,00	500,00	0,00	500,00	500,00	0,00
1/269000-728000	Entgelte für sonstige Leistungen	2225	3225	24	3.000,00	3.000,00	563,00	3.000,00	3.000,00	563,00
1/269000-728100	Entgelte für sonstige Leistungen (Marktlauf)	2225	3225	24	5.000,00	0,00	0,00	5.000,00	0,00	0,00
1/269000-728200	Entgelte für sonstige Leistungen (Gemeindeschitag)	2225	3225	24	1.200,00	800,00	0,00	1.200,00	800,00	0,00

		MVAG VC QU			Ergebnisvoranschlag			Finanzierungsvoranschlag		
		EH	FH		VA 2023	VA 2022	RA 2021	VA 2023	VA 2022	RA 2021
1/269000-728900	Entgelte für sonstige Leistungen (Wirtschaftshof)	2225	3225	24	1.000,00	1.000,00	255,00	1.000,00	1.000,00	255,00
1/269000-754000	Subventionen	2231	3231	26	13.000,00	13.000,00	12.954,00	13.000,00	13.000,00	12.954,00
1/269000-754100	Subventionen (Jugendanteil)	2231	3231	26	12.600,00	12.600,00	13.354,00	12.600,00	12.600,00	13.354,00
1/269000-754200	Zuschüsse	2231	3231	26	3.000,00	3.000,00	2.500,00	3.000,00	3.000,00	2.500,00
1/269000-754300	Zuschüsse (Jugendanteil)	2231	3231	26	1.000,00	1.000,00	800,00	1.000,00	1.000,00	800,00
SU 22 / 32	Summe Aufwendungen / Auszahlungen operative Gebarung				40.300,00	34.900,00	30.426,00	40.300,00	34.900,00	30.426,00
SA 0 / SA 1	(0) Nettoergebnis (21 - 22) / (1) Geldfluss operative Gebarung (31 - 32)				-36.200,00	-34.500,00	-30.426,00	-36.200,00	-34.500,00	-30.426,00
SU 23	Summe Haushaltsrücklagen				0,00	0,00	0,00	0,00	0,00	0,00
SA00	Nettoergebnis nach Zuw./Entn. Haushaltsrücklagen (Saldo 0 +/- SU23)				-36.200,00	-34.500,00	-30.426,00			
Investive Gebarung										
SU 33	Summe Einzahlungen investive Gebarung							0,00	0,00	0,00
SU 34	Summe Auszahlungen investive Gebarung							0,00	0,00	0,00
SA2	Saldo (2) Geldfluss aus der Investiven Gebarung (33 - 34)							0,00	0,00	0,00
SA3	Saldo (3) Nettofinanzierungssaldo (Saldo 1 + Saldo 2)							-36.200,00	-34.500,00	-30.426,00
Finanzierungstätigkeit										
SU 35	Summe Einzahlungen aus der Finanzierungstätigkeit							0,00	0,00	0,00
SU 36	Summe Auszahlungen aus der Finanzierungstätigkeit							0,00	0,00	0,00
SA4	Saldo (4) Geldfluss aus der Finanzierungstätigkeit (35 - 36)							0,00	0,00	0,00
SA5	Saldo (5) Geldfluss aus der voranschlagswirksamen Gebarung (Saldo 3 + Saldo 4)							-36.200,00	-34.500,00	-30.426,00
28	Forschung und Wissenschaft									
282	Studienbeihilfen									
282000	Studienbeihilfen									
Operative Gebarung										
SU 21 / 31	Summe Erträge / Einzahlungen operative Gebarung				0,00	0,00	0,00	0,00	0,00	0,00
1/282000-768000	Sonstige Transfers an private Haushalte (NÖ Semesterticket)	2234	3234	27	2.700,00	2.700,00	2.700,00	2.700,00	2.700,00	2.700,00
SU 22 / 32	Summe Aufwendungen / Auszahlungen operative Gebarung				2.700,00	2.700,00	2.700,00	2.700,00	2.700,00	2.700,00
SA 0 / SA 1	(0) Nettoergebnis (21 - 22) / (1) Geldfluss operative Gebarung (31 - 32)				-2.700,00	-2.700,00	-2.700,00	-2.700,00	-2.700,00	-2.700,00
SU 23	Summe Haushaltsrücklagen				0,00	0,00	0,00	0,00	0,00	0,00
SA00	Nettoergebnis nach Zuw./Entn. Haushaltsrücklagen (Saldo 0 +/- SU23)				-2.700,00	-2.700,00	-2.700,00			
Investive Gebarung										
SU 33	Summe Einzahlungen investive Gebarung							0,00	0,00	0,00
SU 34	Summe Auszahlungen investive Gebarung							0,00	0,00	0,00
SA2	Saldo (2) Geldfluss aus der Investiven Gebarung (33 - 34)							0,00	0,00	0,00
SA3	Saldo (3) Nettofinanzierungssaldo (Saldo 1 + Saldo 2)							-2.700,00	-2.700,00	-2.700,00

	MVAG		VC QU	Ergebnisvoranschlag			Finanzierungsvoranschlag		
	EH	FH		VA 2023	VA 2022	RA 2021	VA 2023	VA 2022	RA 2021
Finanzierungstätigkeit									
SU 35			Summe Einzahlungen aus der Finanzierungstätigkeit				0,00	0,00	0,00
SU 36			Summe Auszahlungen aus der Finanzierungstätigkeit				0,00	0,00	0,00
SA4			Saldo (4) Geldfluss aus der Finanzierungstätigkeit (35 – 36)				0,00	0,00	0,00
SA5			Saldo (5) Geldfluss aus der voranschlagswirksamen Gebarung (Saldo 3 + Saldo 4)				-2.700,00	-2.700,00	-2.700,00

		MVAG		VC QU	Ergebnisvoranschlag			Finanzierungsvoranschlag		
		EH	FH		VA 2023	VA 2022	RA 2021	VA 2023	VA 2022	RA 2021
3 Kunst, Kultur und Kultus										
32	Musik und darstellende Kunst									
321	Einrichtungen der Musikpflege									
321000	Einrichtungen der Musikpflege									
Operative Gebarung										
2/321000+816400	Kostenbeiträge (Kostenersätze) für sonstige Leistungen (Verbände)	2114	3114	13	4.000,00	4.000,00	582,88	4.000,00	4.000,00	582,88
SU 21 / 31	Summe Erträge / Einzahlungen operative Gebarung				4.000,00	4.000,00	582,88	4.000,00	4.000,00	582,88
1/321000-723000	Amtspauschalien und Repräsentationsaufwendungen	2225	3225	24	100,00	100,00	0,00	100,00	100,00	0,00
1/321000-728000	Entgelte für sonstige Leistungen	2225	3225	24	2.000,00	2.000,00	224,80	2.000,00	2.000,00	224,80
1/321000-752000	Transfers an Gemeinden, Gemeindeverbände und Gemeindefonds (Schulumlage Musikschulen)	2231	3231	26	105.500,00	95.400,00	68.000,00	105.500,00	95.400,00	68.000,00
1/321000-754000	Subventionen	2231	3231	26	6.600,00	6.600,00	4.600,00	6.600,00	6.600,00	4.600,00
1/321000-754100	Subventionen (Jugendanteil)	2231	3231	26	4.600,00	4.600,00	4.600,00	4.600,00	4.600,00	4.600,00
1/321000-754200	Zuschüsse	2231	3231	26	2.500,00	2.500,00	0,00	2.500,00	2.500,00	0,00
1/321000-754300	Zuschüsse (Jugendanteil)	2231	3231	26	2.500,00	2.500,00	0,00	2.500,00	2.500,00	0,00
SU 22 / 32	Summe Aufwendungen / Auszahlungen operative Gebarung				123.800,00	113.700,00	77.424,80	123.800,00	113.700,00	77.424,80
SA 0 / SA 1	(0) Nettoergebnis (21 - 22) / (1) Geldfluss operative Gebarung (31 - 32)				-119.800,00	-109.700,00	-76.841,92	-119.800,00	-109.700,00	-76.841,92
SU 23	Summe Haushaltsrücklagen				0,00	0,00	0,00	0,00	0,00	0,00
SA00	Nettoergebnis nach Zuw./Entn. Haushaltsrücklagen (Saldo 0 +/- SU23)				-119.800,00	-109.700,00	-76.841,92			
Investive Gebarung										
SU 33	Summe Einzahlungen investive Gebarung							0,00	0,00	0,00
SU 34	Summe Auszahlungen investive Gebarung							0,00	0,00	0,00
SA2	Saldo (2) Geldfluss aus der Investiven Gebarung (33 - 34)							0,00	0,00	0,00
SA3	Saldo (3) Nettofinanzierungssaldo (Saldo 1 + Saldo 2)							-119.800,00	-109.700,00	-76.841,92
Finanzierungstätigkeit										
SU 35	Summe Einzahlungen aus der Finanzierungstätigkeit							0,00	0,00	0,00
SU 36	Summe Auszahlungen aus der Finanzierungstätigkeit							0,00	0,00	0,00
SA4	Saldo (4) Geldfluss aus der Finanzierungstätigkeit (35 - 36)							0,00	0,00	0,00
SA5	Saldo (5) Geldfluss aus der voranschlagswirksamen Gebarung (Saldo 3 + Saldo 4)							-119.800,00	-109.700,00	-76.841,92
323	Einrichtungen der darstellenden Kunst									
323000	Einrichtungen der darstellenden Kunst									
Operative Gebarung										
SU 21 / 31	Summe Erträge / Einzahlungen operative Gebarung				0,00	0,00	0,00	0,00	0,00	0,00

		MVAG VC QU			Ergebnisvoranschlag			Finanzierungsvoranschlag		
		EH	FH		VA 2023	VA 2022	RA 2021	VA 2023	VA 2022	RA 2021
1/323000-754000	Subventionen	2231	3231	26	400,00	400,00	600,00	400,00	400,00	600,00
SU 22 / 32	Summe Aufwendungen / Auszahlungen operative Gebarung				400,00	400,00	600,00	400,00	400,00	600,00
SA 0 / SA 1	(0) Nettoergebnis (21 - 22) / (1) Geldfluss operative Gebarung (31 - 32)				-400,00	-400,00	-600,00	-400,00	-400,00	-600,00
SU 23	Summe Haushaltsrücklagen				0,00	0,00	0,00	0,00	0,00	0,00
SA00	Nettoergebnis nach Zuw./Entn. Haushaltsrücklagen (Saldo 0 +/- SU23)				-400,00	-400,00	-600,00			
Investive Gebarung										
SU 33	Summe Einzahlungen investive Gebarung							0,00	0,00	0,00
SU 34	Summe Auszahlungen investive Gebarung							0,00	0,00	0,00
SA2	Saldo (2) Geldfluss aus der Investiven Gebarung (33 - 34)							0,00	0,00	0,00
SA3	Saldo (3) Nettofinanzierungssaldo (Saldo 1 + Saldo 2)							-400,00	-400,00	-600,00
Finanzierungstätigkeit										
SU 35	Summe Einzahlungen aus der Finanzierungstätigkeit							0,00	0,00	0,00
SU 36	Summe Auszahlungen aus der Finanzierungstätigkeit							0,00	0,00	0,00
SA4	Saldo (4) Geldfluss aus der Finanzierungstätigkeit (35 - 36)							0,00	0,00	0,00
SA5	Saldo (5) Geldfluss aus der voranschlagswirksamen Gebarung (Saldo 3 + Saldo 4)							-400,00	-400,00	-600,00
34 Museen und sonstige Sammlungen										
340	Museen									
340000	Museen									
Operative Gebarung										
SU 21 / 31	Summe Erträge / Einzahlungen operative Gebarung				0,00	0,00	0,00	0,00	0,00	0,00
1/340000-754000	Subventionen	2231	3231	26	1.000,00	1.000,00	1.000,00	1.000,00	1.000,00	1.000,00
SU 22 / 32	Summe Aufwendungen / Auszahlungen operative Gebarung				1.000,00	1.000,00	1.000,00	1.000,00	1.000,00	1.000,00
SA 0 / SA 1	(0) Nettoergebnis (21 - 22) / (1) Geldfluss operative Gebarung (31 - 32)				-1.000,00	-1.000,00	-1.000,00	-1.000,00	-1.000,00	-1.000,00
SU 23	Summe Haushaltsrücklagen				0,00	0,00	0,00	0,00	0,00	0,00
SA00	Nettoergebnis nach Zuw./Entn. Haushaltsrücklagen (Saldo 0 +/- SU23)				-1.000,00	-1.000,00	-1.000,00			
Investive Gebarung										
SU 33	Summe Einzahlungen investive Gebarung							0,00	0,00	0,00
SU 34	Summe Auszahlungen investive Gebarung							0,00	0,00	0,00
SA2	Saldo (2) Geldfluss aus der Investiven Gebarung (33 - 34)							0,00	0,00	0,00
SA3	Saldo (3) Nettofinanzierungssaldo (Saldo 1 + Saldo 2)							-1.000,00	-1.000,00	-1.000,00
Finanzierungstätigkeit										
SU 35	Summe Einzahlungen aus der Finanzierungstätigkeit							0,00	0,00	0,00
SU 36	Summe Auszahlungen aus der Finanzierungstätigkeit							0,00	0,00	0,00
SA4	Saldo (4) Geldfluss aus der Finanzierungstätigkeit (35 - 36)							0,00	0,00	0,00
SA5	Saldo (5) Geldfluss aus der voranschlagswirksamen Gebarung (Saldo 3 + Saldo 4)							-1.000,00	-1.000,00	-1.000,00

		MVAG VC QU			Ergebnisvoranschlag			Finanzierungsvoranschlag		
		EH	FH		VA 2023	VA 2022	RA 2021	VA 2023	VA 2022	RA 2021
36	Heimspflege									
361	Nichtwissenschaftliche Archive									
361000	Archiv									
Operative Gebarung										
2/361000+808000	Veräußerung von Waren (Druckwerke)	2116	3116	16	100,00	100,00	48,00	100,00	100,00	48,00
2/361000+816000	Kostenbeiträge (Kostensätze) für sonstige Leistungen (Private)	2114	3114	13	100,00	100,00	0,00	100,00	100,00	0,00
2/361000+829000	Sonstige Erträge	2116	3116	18	100,00	100,00	0,00	100,00	100,00	0,00
SU 21 / 31	Summe Erträge / Einzahlungen operative Gebarung				300,00	300,00	48,00	300,00	300,00	48,00
1/361000-413000	Handelswaren (Druckwerke)	2221	3221	23	300,00	300,00	3.896,90	300,00	300,00	3.896,90
1/361000-456000	Schreib-, Zeichen- und sonstige Büromittel	2221	3221	23	100,00	100,00	0,00	100,00	100,00	0,00
1/361000-459000	Sonstige Verbrauchsgüter	2221	3221	23	100,00	100,00	0,00	100,00	100,00	0,00
1/361000-521000	Geldbezüge der ganzjährig beschäftigten Arbeiter	2211	3211	20	3.300,00	3.500,00	2.926,17	3.300,00	3.500,00	2.926,17
1/361000-580000	Dienstgeberbeiträge Ausgleichsfonds für Familienbeihilfen	2212	3212	20	200,00	100,00	114,12	200,00	100,00	114,12
1/361000-582000	Sonstige Dienstgeberbeiträge zur sozialen Sicherheit	2212	3212	20	700,00	100,00	491,76	700,00	100,00	491,76
1/361000-600000	Energiebezüge (Strom)	2222	3222	24	800,00	500,00	297,64	800,00	500,00	297,64
1/361000-616000	Instandhaltung von Maschinen und maschinelle Anlagen	2224	3224	24	100,00	100,00	32,39	100,00	100,00	32,39
1/361000-618000	Instandhaltung von Einrichtung	2224	3224	24	300,00	300,00	0,00	300,00	300,00	0,00
1/361000-631000	Telekommunikationsdienste	2222	3222	24	800,00	800,00	842,16	800,00	800,00	842,16
1/361000-700000	Miet- und Pachtaufwand	2223	3223	24	7.600,00	7.600,00	7.223,97	7.600,00	7.600,00	7.223,97
1/361000-728000	Entgelte für sonstige Leistungen	2225	3225	24	500,00	500,00	0,00	500,00	500,00	0,00
SU 22 / 32	Summe Aufwendungen / Auszahlungen operative Gebarung				14.800,00	14.000,00	15.825,11	14.800,00	14.000,00	15.825,11
SA 0 / SA 1	(0) Nettoergebnis (21 - 22) / (1) Geldfluss operative Gebarung (31 - 32)				-14.500,00	-13.700,00	-15.777,11	-14.500,00	-13.700,00	-15.777,11
SU 23	Summe Haushaltsrücklagen				0,00	0,00	0,00	0,00	0,00	0,00
SA00	Nettoergebnis nach Zuw./Entn. Haushaltsrücklagen (Saldo 0 +/- SU23)				-14.500,00	-13.700,00	-15.777,11			
Investive Gebarung										
SU 33	Summe Einzahlungen investive Gebarung							0,00	0,00	0,00
SU 34	Summe Auszahlungen investive Gebarung							0,00	0,00	0,00
SA2	Saldo (2) Geldfluss aus der Investiven Gebarung (33 - 34)							0,00	0,00	0,00
SA3	Saldo (3) Nettofinanzierungssaldo (Saldo 1 + Saldo 2)							-14.500,00	-13.700,00	-15.777,11
Finanzierungstätigkeit										
SU 35	Summe Einzahlungen aus der Finanzierungstätigkeit							0,00	0,00	0,00
SU 36	Summe Auszahlungen aus der Finanzierungstätigkeit							0,00	0,00	0,00
SA4	Saldo (4) Geldfluss aus der Finanzierungstätigkeit (35 - 36)							0,00	0,00	0,00

		MVAG VC QU			Ergebnisvoranschlag			Finanzierungsvoranschlag		
		EH	FH		VA 2023	VA 2022	RA 2021	VA 2023	VA 2022	RA 2021
SA5	Saldo (5) Geldfluss aus der voranschlagswirksamen Gebarung (Saldo 3 + Saldo 4)							-14.500,00	-13.700,00	-15.777,11
362	Denkmalpflege									
362000	Denkmalpflege									
Operative Gebarung										
SU 21 / 31	Summe Erträge / Einzahlungen operative Gebarung				0,00	0,00	0,00	0,00	0,00	0,00
1/362000-619000	Instandhaltung von Anlagen	2224	3224	24	300,00	300,00	997,20	300,00	300,00	997,20
SU 22 / 32	Summe Aufwendungen / Auszahlungen operative Gebarung				300,00	300,00	997,20	300,00	300,00	997,20
SA 0 / SA 1	(0) Nettoergebnis (21 - 22) / (1) Geldfluss operative Gebarung (31 - 32)				-300,00	-300,00	-997,20	-300,00	-300,00	-997,20
SU 23	Summe Haushaltsrücklagen				0,00	0,00	0,00	0,00	0,00	0,00
SA00	Nettoergebnis nach Zuw./Entn. Haushaltsrücklagen (Saldo 0 +/- SU23)				-300,00	-300,00	-997,20			
Investive Gebarung										
SU 33	Summe Einzahlungen investive Gebarung							0,00	0,00	0,00
SU 34	Summe Auszahlungen investive Gebarung							0,00	0,00	0,00
SA2	Saldo (2) Geldfluss aus der Investiven Gebarung (33 - 34)							0,00	0,00	0,00
SA3	Saldo (3) Nettofinanzierungssaldo (Saldo 1 + Saldo 2)							-300,00	-300,00	-997,20
Finanzierungstätigkeit										
SU 35	Summe Einzahlungen aus der Finanzierungstätigkeit							0,00	0,00	0,00
SU 36	Summe Auszahlungen aus der Finanzierungstätigkeit							0,00	0,00	0,00
SA4	Saldo (4) Geldfluss aus der Finanzierungstätigkeit (35 - 36)							0,00	0,00	0,00
SA5	Saldo (5) Geldfluss aus der voranschlagswirksamen Gebarung (Saldo 3 + Saldo 4)							-300,00	-300,00	-997,20
363	Altstadterhaltung und Ortsbildpflege									
363000	Altstadterhaltung und Ortsbildpflege									
Operative Gebarung										
2/363000+827100	Kostenersätze für die Überlassung von Bediensteten an Dritte	2116	3116	18	0,00	0,00	505,00	0,00	0,00	505,00
6/363000+861000	Transfers von Ländern, Landesfonds und Landeskammern	2121	3121	1 15	0,00	30.000,00	0,00	0,00	30.000,00	0,00
SU 21 / 31	Summe Erträge / Einzahlungen operative Gebarung				0,00	30.000,00	505,00	0,00	30.000,00	505,00
5/363000-611000	Instandhaltung von Straßenbauten (Projekt Ortskernbelebung Rosenau/S.)	2224	3224	24	0,00	100.000,00	0,00	0,00	100.000,00	0,00
1/363000-728000	Entgelte für sonstige Leistungen (Ortsbildpflege)	2225	3225	24	1.500,00	1.500,00	2.118,88	1.500,00	1.500,00	2.118,88
1/363000-728100	Entgelte für sonstige Leistungen (Dorferneuerung Sonntagberg)	2225	3225	24	12.000,00	12.000,00	13.932,07	12.000,00	12.000,00	13.932,07
1/363000-728200	Entgelte für sonstige Leistungen (Dorferneuerung Böhlerwerk)	2225	3225	24	12.000,00	12.000,00	5.473,37	12.000,00	12.000,00	5.473,37

		MVAG VC QU			Ergebnisvoranschlag			Finanzierungsvoranschlag		
		EH	FH		VA 2023	VA 2022	RA 2021	VA 2023	VA 2022	RA 2021
1/363000-728300	Entgelte für sonstige Leistungen (Gemeindeimpuls Marktgemeinde Sonntagberg 21)	2225	3225	24	0,00	5.000,00	7.329,31	0,00	5.000,00	7.329,31
1/363000-728900	Entgelte für sonstige Leistungen (Wirtschaftshof)	2225	3225	24	15.000,00	15.000,00	14.782,50	15.000,00	15.000,00	14.782,50
SU 22 / 32	Summe Aufwendungen / Auszahlungen operative Gebarung				40.500,00	145.500,00	43.636,13	40.500,00	145.500,00	43.636,13
SA 0 / SA 1	(0) Nettoergebnis (21 - 22) / (1) Geldfluss operative Gebarung (31 - 32)				-40.500,00	-115.500,00	-43.131,13	-40.500,00	-115.500,00	-43.131,13
SU 23	Summe Haushaltsrücklagen				0,00	0,00	0,00	0,00	0,00	0,00
SA00	Nettoergebnis nach Zuw./Entn. Haushaltsrücklagen (Saldo 0 +/- SU23)				-40.500,00	-115.500,00	-43.131,13			
Investive Gebarung										
6/363000+300000	KPC Barwert - Kapitaltransfers von Bund, Bundesfonds und Bundeskammern		3331	1 33	0,00	0,00	0,00	50.000,00	0,00	0,00
6/363000+301000	Kapitaltransfers von Ländern, Landesfonds und Landesammern		3331	1 33	0,00	0,00	0,00	30.000,00	0,00	0,00
SU 33	Summe Einzahlungen investive Gebarung							80.000,00	0,00	0,00
5/363000-006000	Ortskernbelebung Rosenau/S.		3412	1 40	0,00	0,00	0,00	100.000,00	0,00	6.903,00
SU 34	Summe Auszahlungen investive Gebarung							100.000,00	0,00	6.903,00
SA2	Saldo (2) Geldfluss aus der Investiven Gebarung (33 - 34)							-20.000,00	0,00	-6.903,00
SA3	Saldo (3) Nettofinanzierungssaldo (Saldo 1 + Saldo 2)							-60.500,00	-115.500,00	-50.034,13
Finanzierungstätigkeit										
6/363000+346000			3514	1 55	0,00	0,00	0,00	70.000,00	70.000,00	0,00
SU 35	Summe Einzahlungen aus der Finanzierungstätigkeit							70.000,00	70.000,00	0,00
SU 36	Summe Auszahlungen aus der Finanzierungstätigkeit							0,00	0,00	0,00
SA4	Saldo (4) Geldfluss aus der Finanzierungstätigkeit (35 - 36)							70.000,00	70.000,00	0,00
SA5	Saldo (5) Geldfluss aus der voranschlagswirksamen Gebarung (Saldo 3 + Saldo 4)							9.500,00	-45.500,00	-50.034,13
369	Sonstige Einrichtungen und Maßnahmen									
369000	Sonstige Einrichtungen und Maßnahmen									
Operative Gebarung										
2/369000+829000	Sonstige Erträge	2116	3116	18	100,00	100,00	0,00	100,00	100,00	0,00
SU 21 / 31	Summe Erträge / Einzahlungen operative Gebarung				100,00	100,00	0,00	100,00	100,00	0,00
1/369000-728000	Entgelte für sonstige Leistungen	2225	3225	24	3.500,00	3.500,00	2.313,28	3.500,00	3.500,00	2.313,28
1/369000-728900	Entgelte für sonstige Leistungen (Wirtschaftshof)	2225	3225	24	5.000,00	5.000,00	2.460,00	5.000,00	5.000,00	2.460,00
1/369000-754200	Zuschüsse	2231	3231	26	300,00	300,00	0,00	300,00	300,00	0,00
1/369000-754300	Zuschüsse (Jugendanteil)	2231	3231	26	1.000,00	1.000,00	0,00	1.000,00	1.000,00	0,00
SU 22 / 32	Summe Aufwendungen / Auszahlungen operative Gebarung				9.800,00	9.800,00	4.773,28	9.800,00	9.800,00	4.773,28
SA 0 / SA 1	(0) Nettoergebnis (21 - 22) / (1) Geldfluss operative Gebarung (31 - 32)				-9.700,00	-9.700,00	-4.773,28	-9.700,00	-9.700,00	-4.773,28
SU 23	Summe Haushaltsrücklagen				0,00	0,00	0,00	0,00	0,00	0,00
SA00	Nettoergebnis nach Zuw./Entn. Haushaltsrücklagen (Saldo 0 +/- SU23)				-9.700,00	-9.700,00	-4.773,28			

		MVAG VC QU			Ergebnisvoranschlag			Finanzierungsvoranschlag		
		EH	FH		VA 2023	VA 2022	RA 2021	VA 2023	VA 2022	RA 2021
Investive Gebarung										
SU 33	Summe Einzahlungen investive Gebarung							0,00	0,00	0,00
SU 34	Summe Auszahlungen investive Gebarung							0,00	0,00	0,00
SA2	Saldo (2) Geldfluss aus der Investiven Gebarung (33 – 34)							0,00	0,00	0,00
SA3	Saldo (3) Nettofinanzierungssaldo (Saldo 1 + Saldo 2)							-9.700,00	-9.700,00	-4.773,28
Finanzierungstätigkeit										
SU 35	Summe Einzahlungen aus der Finanzierungstätigkeit							0,00	0,00	0,00
SU 36	Summe Auszahlungen aus der Finanzierungstätigkeit							0,00	0,00	0,00
SA4	Saldo (4) Geldfluss aus der Finanzierungstätigkeit (35 – 36)							0,00	0,00	0,00
SA5	Saldo (5) Geldfluss aus der voranschlagswirksamen Gebarung (Saldo 3 + Saldo 4)							-9.700,00	-9.700,00	-4.773,28
38 Sonstige Kulturpflege										
381 Maßnahmen der Kulturpflege										
381000 Massnahmen der Kulturpflege										
Operative Gebarung										
2/381000+829000	Sonstige Erträge (Marktfest)	2116	3116	18	0,00	500,00	0,00	0,00	500,00	0,00
2/381000+829100	Sonstige Erträge (Veranstaltungen)	2116	3116	18	10.000,00	10.000,00	200,00	10.000,00	10.000,00	200,00
SU 21 / 31	Summe Erträge / Einzahlungen operative Gebarung				10.000,00	10.500,00	200,00	10.000,00	10.500,00	200,00
1/381000-728000	Entgelte für sonstige Leistungen	2225	3225	24	5.500,00	5.500,00	969,05	5.500,00	5.500,00	969,05
1/381000-728100	Entgelte für sonstige Leistungen (Gemeindeveranstaltungen)	2225	3225	24	11.000,00	11.000,00	2.243,86	11.000,00	11.000,00	2.243,86
1/381000-728200	Entgelte für sonstige Leistungen (Marktfest)	2225	3225	24	0,00	10.000,00	0,00	0,00	10.000,00	0,00
1/381000-728900	Entgelte für sonstige Leistungen (Wirtschaftshof)	2225	3225	24	5.000,00	5.000,00	382,50	5.000,00	5.000,00	382,50
1/381000-752000	Transfers an Gemeinden, Gemeindeverbände und Gemeindefonds (Verbandsbeiträge)	2231	3231	26	200,00	200,00	189,00	200,00	200,00	189,00
1/381000-754200	Zuschüsse	2231	3231	26	300,00	300,00	0,00	300,00	300,00	0,00
SU 22 / 32	Summe Aufwendungen / Auszahlungen operative Gebarung				22.000,00	32.000,00	3.784,41	22.000,00	32.000,00	3.784,41
SA 0 / SA 1	(0) Nettoergebnis (21 - 22) / (1) Geldfluss operative Gebarung (31 – 32)				-12.000,00	-21.500,00	-3.584,41	-12.000,00	-21.500,00	-3.584,41
SU 23	Summe Haushaltsrücklagen				0,00	0,00	0,00	0,00	0,00	0,00
SA00	Nettoergebnis nach Zuw./Entn. Haushaltsrücklagen (Saldo 0 +/- SU23)				-12.000,00	-21.500,00	-3.584,41			
Investive Gebarung										
SU 33	Summe Einzahlungen investive Gebarung							0,00	0,00	0,00
SU 34	Summe Auszahlungen investive Gebarung							0,00	0,00	0,00
SA2	Saldo (2) Geldfluss aus der Investiven Gebarung (33 – 34)							0,00	0,00	0,00
SA3	Saldo (3) Nettofinanzierungssaldo (Saldo 1 + Saldo 2)							-12.000,00	-21.500,00	-3.584,41

	MVAG		VC QU	Ergebnisvoranschlag			Finanzierungsvoranschlag		
	EH	FH		VA 2023	VA 2022	RA 2021	VA 2023	VA 2022	RA 2021
Finanzierungstätigkeit									
SU 35			Summe Einzahlungen aus der Finanzierungstätigkeit				0,00	0,00	0,00
SU 36			Summe Auszahlungen aus der Finanzierungstätigkeit				0,00	0,00	0,00
SA4			Saldo (4) Geldfluss aus der Finanzierungstätigkeit (35 – 36)				0,00	0,00	0,00
SA5			Saldo (5) Geldfluss aus der voranschlagswirksamen Gebarung (Saldo 3 + Saldo 4)				-12.000,00	-21.500,00	-3.584,41

		MVAG		VC QU	Ergebnisvoranschlag			Finanzierungsvoranschlag		
		EH	FH		VA 2023	VA 2022	RA 2021	VA 2023	VA 2022	RA 2021
4 Soziale Wohlfahrt und Wohnbauförderung										
40	Gesonderte Verwaltung									
400	Sozialamt									
400000	Sozialamt									
Operative Gebarung										
2/400000+816200	Kostenbeiträge (Kostensätze) für sonstige Leistungen (Land)	2114	3114	13	0,00	0,00	362,79	0,00	0,00	362,79
SU 21 / 31	Summe Erträge / Einzahlungen operative Gebarung				0,00	0,00	362,79	0,00	0,00	362,79
1/400000-456000	Schreib-, Zeichen- und sonstige Büromittel	2221	3221	23	100,00	100,00	100,00	100,00	100,00	100,00
1/400000-510000	Geldbezüge der Vertragsbediensteten der Verwaltung	2211	3211	20	13.500,00	12.000,00	11.687,23	13.500,00	12.000,00	11.687,23
1/400000-540000	Sachbezüge der Vertragsbediensteten der Verwaltung	2213	3213		100,00	100,00	51,25	100,00	100,00	51,25
1/400000-565000	Mehrleistungsvergütungen	2211	3211	20	200,00	0,00	0,00	200,00	0,00	0,00
1/400000-569000	Sonstige Nebengebühren	2211	3211	20	1.100,00	0,00	0,00	1.100,00	0,00	0,00
1/400000-580000	Dienstgeberbeiträge Ausgleichsfonds für Familienbeihilfen	2212	3212	20	600,00	500,00	455,88	600,00	500,00	455,88
1/400000-582000	Sonstige Dienstgeberbeiträge zur sozialen Sicherheit	2212	3212	20	3.100,00	2.700,00	2.499,80	3.100,00	2.700,00	2.499,80
1/400000-592000	Dotierung von Rückstellungen für Jubiläumszuwendungen	2214			500,00	600,00	522,98	0,00	0,00	0,00
1/400000-616000	Instandhaltung von Maschinen und maschinelle Anlagen	2224	3224	24	0,00	0,00	46,58	0,00	0,00	46,58
1/400000-728000	Entgelte für sonstige Leistungen	2225	3225	24	0,00	0,00	150,90	0,00	0,00	150,90
SU 22 / 32	Summe Aufwendungen / Auszahlungen operative Gebarung				19.200,00	16.000,00	15.514,62	18.700,00	15.400,00	14.991,64
SA 0 / SA 1	(0) Nettoergebnis (21 - 22) / (1) Geldfluss operative Gebarung (31 - 32)				-19.200,00	-16.000,00	-15.151,83	-18.700,00	-15.400,00	-14.628,85
SU 23	Summe Haushaltsrücklagen				0,00	0,00	0,00	0,00	0,00	0,00
SA00	Nettoergebnis nach Zuw./Entn. Haushaltsrücklagen (Saldo 0 +/- SU23)				-19.200,00	-16.000,00	-15.151,83			
Investive Gebarung										
SU 33	Summe Einzahlungen investive Gebarung							0,00	0,00	0,00
SU 34	Summe Auszahlungen investive Gebarung							0,00	0,00	0,00
SA2	Saldo (2) Geldfluss aus der Investiven Gebarung (33 - 34)							0,00	0,00	0,00
SA3	Saldo (3) Nettofinanzierungssaldo (Saldo 1 + Saldo 2)							-18.700,00	-15.400,00	-14.628,85
Finanzierungstätigkeit										
SU 35	Summe Einzahlungen aus der Finanzierungstätigkeit							0,00	0,00	0,00
SU 36	Summe Auszahlungen aus der Finanzierungstätigkeit							0,00	0,00	0,00
SA4	Saldo (4) Geldfluss aus der Finanzierungstätigkeit (35 - 36)							0,00	0,00	0,00

		MVAG VC QU			Ergebnisvoranschlag			Finanzierungsvoranschlag		
		EH	FH		VA 2023	VA 2022	RA 2021	VA 2023	VA 2022	RA 2021
SA5	Saldo (5) Geldfluss aus der voranschlagswirksamen Gebarung (Saldo 3 + Saldo 4)							-18.700,00	-15.400,00	-14.628,85
41	Allgemeine öffentliche Wohlfahrt									
419	Sonstige Einrichtungen und Maßnahmen									
419000	Sonstige Einrichtungen und Maßnahmen									
Operative Gebarung										
SU 21 / 31	Summe Erträge / Einzahlungen operative Gebarung				0,00	0,00	0,00	0,00	0,00	0,00
1/419000-751000	Transfers an Länder, Landesfonds und Landesammern (Wohnsitzgemeindebeitrag)	2231	3231	26	42.000,00	59.000,00	46.705,52	42.000,00	59.000,00	46.705,52
1/419000-751100	Transfers an Länder, Landesfonds und Landesammern (Sozialhilfeumlage)	2231	3231	26	707.000,00	694.000,00	670.708,91	707.000,00	694.000,00	670.708,91
1/419000-768000	Sonstige Transfers an private Haushalte (Sozialtarife)	2234	3234	27	7.000,00	7.000,00	7.546,92	7.000,00	7.000,00	7.546,92
SU 22 / 32	Summe Aufwendungen / Auszahlungen operative Gebarung				756.000,00	760.000,00	724.961,35	756.000,00	760.000,00	724.961,35
SA 0 / SA 1	(0) Nettoergebnis (21 - 22) / (1) Geldfluss operative Gebarung (31 - 32)				-756.000,00	-760.000,00	-724.961,35	-756.000,00	-760.000,00	-724.961,35
SU 23	Summe Haushaltsrücklagen				0,00	0,00	0,00	0,00	0,00	0,00
SA00	Nettoergebnis nach Zuw./Entn. Haushaltsrücklagen (Saldo 0 +/- SU23)				-756.000,00	-760.000,00	-724.961,35			
Investive Gebarung										
SU 33	Summe Einzahlungen investive Gebarung							0,00	0,00	0,00
SU 34	Summe Auszahlungen investive Gebarung							0,00	0,00	0,00
SA2	Saldo (2) Geldfluss aus der Investiven Gebarung (33 - 34)							0,00	0,00	0,00
SA3	Saldo (3) Nettofinanzierungssaldo (Saldo 1 + Saldo 2)							-756.000,00	-760.000,00	-724.961,35
Finanzierungstätigkeit										
SU 35	Summe Einzahlungen aus der Finanzierungstätigkeit							0,00	0,00	0,00
SU 36	Summe Auszahlungen aus der Finanzierungstätigkeit							0,00	0,00	0,00
SA4	Saldo (4) Geldfluss aus der Finanzierungstätigkeit (35 - 36)							0,00	0,00	0,00
SA5	Saldo (5) Geldfluss aus der voranschlagswirksamen Gebarung (Saldo 3 + Saldo 4)							-756.000,00	-760.000,00	-724.961,35
42	Freie Wohlfahrt									
423	Essen auf Rädern									
423000	Essen auf Rädern									
Operative Gebarung										
2/423000+816000	Kostenbeiträge (Kostenersätze) für sonstige Leistungen (Private)	2114	3114	13	117.000,00	110.000,00	116.990,83	117.000,00	110.000,00	117.278,95
2/423000+816200	Kostenbeiträge (Kostenersätze) für sonstige Leistungen (Land)	2114	3114	13	10.400,00	10.400,00	12.831,96	10.400,00	10.400,00	12.831,96

		MVAG		VC QU	Ergebnisvoranschlag			Finanzierungsvoranschlag		
		EH	FH		VA 2023	VA 2022	RA 2021	VA 2023	VA 2022	RA 2021
2/423000+846000	Sponsoring Elektrofahrzeug	2111	3111	10	5.000,00	0,00	0,00	5.000,00	0,00	0,00
2/423000+871000	BZ-Elektrofahrzeug	2121	3121	33	5.000,00	0,00	0,00	5.000,00	0,00	0,00
SU 21 / 31	Summe Erträge / Einzahlungen operative Gebarung				137.400,00	120.400,00	129.822,79	137.400,00	120.400,00	130.110,91
1/423000-400000	Geringwertige Wirtschaftsgüter (Dienstkleidung)	2221	3221	23	100,00	100,00	58,33	100,00	100,00	58,33
1/423000-452000	Treibstoffe	2221	3221	23	1.300,00	1.300,00	1.464,50	1.300,00	1.300,00	1.464,50
1/423000-459000	Sonstige Verbrauchsgüter	2221	3221	23	0,00	0,00	328,06	0,00	0,00	328,06
1/423000-459100	Sonstige Verbrauchsgüter (Transportbehälter)	2221	3221	23	1.500,00	1.500,00	3.511,40	1.500,00	1.500,00	3.511,40
1/423000-511000	Geldbezüge der Vertragsbediensteten in handwerklicher Verwendung	2211	3211	20	24.300,00	18.800,00	30.737,59	24.300,00	18.800,00	30.737,59
1/423000-521000	Geldbezüge der ganzjährig beschäftigten Arbeiter	2211	3211	20	3.400,00	2.500,00	1.308,16	3.400,00	2.500,00	1.308,16
1/423000-541000	Sachbezüge der Vertragsbediensteten in handwerklicher Verwendung	2213	3213		100,00	100,00	250,00	100,00	100,00	250,00
1/423000-565000	Mehrleistungsvergütung	2211	3211	20	3.500,00	3.000,00	3.314,51	3.500,00	3.000,00	3.314,51
1/423000-569000	Sonstige Nebengebühren	2211	3211	20	0,00	0,00	37,26	0,00	0,00	37,26
1/423000-580000	Dienstgeberbeiträge Ausgleichsfonds für Familienbeihilfen	2212	3212	20	1.200,00	1.100,00	1.381,84	1.200,00	1.100,00	1.381,84
1/423000-582000	Sonstige Dienstgeberbeiträge zur sozialen Sicherheit	2212	3212	20	6.700,00	5.000,00	7.476,19	6.700,00	5.000,00	7.476,19
1/423000-592000	Dotierung von Rückstellungen für Jubiläumszuwendungen	2214			200,00	0,00	0,00	0,00	0,00	0,00
1/423000-617000	Instandhaltung von Fahrzeugen	2224	3224	24	2.000,00	2.000,00	2.529,52	2.000,00	2.000,00	2.529,52
1/423000-631000	Telekommunikationsdienste	2222	3222	24	200,00	200,00	259,55	200,00	200,00	259,55
1/423000-670000	Versicherungen	2222	3222	24	4.000,00	4.000,00	2.873,93	4.000,00	4.000,00	2.873,93
1/423000-680000	Planmäßige Abschreibung	2226			2.600,00	0,00	0,00	0,00	0,00	0,00
1/423000-700000	Miet- und Pachtaufwand	2223	3223	24	500,00	500,00	500,04	500,00	500,00	500,04
1/423000-728000	Entgelte für sonstige Leistungen	2225	3225	24	100,00	100,00	129,00	100,00	100,00	129,00
1/423000-728500	Entgelte für sonstige Leistungen (Essenankauf AKH Waidhofen/Ybbs)	2225	3225	24	90.000,00	78.000,00	88.110,78	90.000,00	78.000,00	88.110,78
1/423000-728900	Entgelte für sonstige Leistungen (Wirtschaftshof)	2225	3225	24	0,00	0,00	480,00	0,00	0,00	480,00
1/423000-729200	Kostensätze an Bauhof	2225	3225	24	500,00	500,00	0,00	500,00	500,00	0,00
SU 22 / 32	Summe Aufwendungen / Auszahlungen operative Gebarung				142.200,00	118.700,00	144.750,66	139.400,00	118.700,00	144.750,66
SA 0 / SA 1	(0) Nettoergebnis (21 - 22) / (1) Geldfluss operative Gebarung (31 - 32)				-4.800,00	1.700,00	-14.927,87	-2.000,00	1.700,00	-14.639,75
SU 23	Summe Haushaltsrücklagen				0,00	0,00	0,00	0,00	0,00	0,00
SA00	Nettoergebnis nach Zuw./Entn. Haushaltsrücklagen (Saldo 0 +/- SU23)				-4.800,00	1.700,00	-14.927,87			

	MVAG	VC	QU	Ergebnisvoranschlag			Finanzierungsvoranschlag			
				EH	FH	VA 2023	VA 2022	RA 2021	VA 2023	VA 2022
Investive Gebarung										
2/423000+300000	KPC Barwert - Kapitaltransfers von Bund für elektroauto	3331	33	0,00	0,00	0,00	5.000,00	0,00	0,00	
SU 33	Summe Einzahlungen investive Gebarung						5.000,00	0,00	0,00	
SU 34	Summe Auszahlungen investive Gebarung						0,00	0,00	0,00	
SA2	Saldo (2) Geldfluss aus der Investiven Gebarung (33 – 34)						5.000,00	0,00	0,00	
SA3	Saldo (3) Nettofinanzierungssaldo (Saldo 1 + Saldo 2)						3.000,00	1.700,00	-14.639,75	
Finanzierungstätigkeit										
SU 35	Summe Einzahlungen aus der Finanzierungstätigkeit						0,00	0,00	0,00	
SU 36	Summe Auszahlungen aus der Finanzierungstätigkeit						0,00	0,00	0,00	
SA4	Saldo (4) Geldfluss aus der Finanzierungstätigkeit (35 – 36)						0,00	0,00	0,00	
SA5	Saldo (5) Geldfluss aus der voranschlagswirksamen Gebarung (Saldo 3 + Saldo 4)						3.000,00	1.700,00	-14.639,75	
424	Heimhilfe									
424000	Heimhilfe									
Operative Gebarung										
SU 21 / 31	Summe Erträge / Einzahlungen operative Gebarung			0,00	0,00	0,00	0,00	0,00	0,00	
1/424000-451000	Brennstoffe	2221	3221	23	2.100,00	700,00	392,95	2.100,00	700,00	392,95
1/424000-700000	Miet- und Pachtaufwand	2223	3223	24	5.500,00	5.500,00	5.390,33	5.500,00	5.500,00	5.390,33
SU 22 / 32	Summe Aufwendungen / Auszahlungen operative Gebarung				7.600,00	6.200,00	5.783,28	7.600,00	6.200,00	5.783,28
SA 0 / SA 1	(0) Nettoergebnis (21 - 22) / (1) Geldfluss operative Gebarung (31 – 32)				-7.600,00	-6.200,00	-5.783,28	-7.600,00	-6.200,00	-5.783,28
SU 23	Summe Haushaltsrücklagen				0,00	0,00	0,00	0,00	0,00	
SA00	Nettoergebnis nach Zuw./Entn. Haushaltsrücklagen (Saldo 0 +/- SU23)				-7.600,00	-6.200,00	-5.783,28			
Investive Gebarung										
SU 33	Summe Einzahlungen investive Gebarung						0,00	0,00	0,00	
SU 34	Summe Auszahlungen investive Gebarung						0,00	0,00	0,00	
SA2	Saldo (2) Geldfluss aus der Investiven Gebarung (33 – 34)						0,00	0,00	0,00	
SA3	Saldo (3) Nettofinanzierungssaldo (Saldo 1 + Saldo 2)						-7.600,00	-6.200,00	-5.783,28	
Finanzierungstätigkeit										
SU 35	Summe Einzahlungen aus der Finanzierungstätigkeit						0,00	0,00	0,00	
SU 36	Summe Auszahlungen aus der Finanzierungstätigkeit						0,00	0,00	0,00	
SA4	Saldo (4) Geldfluss aus der Finanzierungstätigkeit (35 – 36)						0,00	0,00	0,00	
SA5	Saldo (5) Geldfluss aus der voranschlagswirksamen Gebarung (Saldo 3 + Saldo 4)						-7.600,00	-6.200,00	-5.783,28	
429	Sonstige Einrichtungen und Maßnahmen									
429000	Sonstige Einrichtungen und Maßnahmen									
Operative Gebarung										
SU 21 / 31	Summe Erträge / Einzahlungen operative Gebarung				0,00	0,00	0,00	0,00	0,00	

		MVAG		VC QU	Ergebnisvoranschlag			Finanzierungsvoranschlag		
		EH	FH		VA 2023	VA 2022	RA 2021	VA 2023	VA 2022	RA 2021
1/429000-728000	Entgelte für sonstige Leistungen	2225	3225	24	3.000,00	3.000,00	30,00	3.000,00	3.000,00	30,00
1/429000-754000	Subventionen	2231	3231	26	1.400,00	1.400,00	1.150,00	1.400,00	1.400,00	1.150,00
1/429000-757200	Transfers an private Organisationen ohne Erwerbszweck (Seniorenurlaub)	2234	3234	27	2.500,00	2.500,00	0,00	2.500,00	2.500,00	0,00
1/429000-768000	Sonstige Transfers an private Haushalte (Weihnachtsaktion)	2234	3234	27	1.000,00	1.000,00	408,00	1.000,00	1.000,00	408,00
SU 22 / 32	Summe Aufwendungen / Auszahlungen operative Gebarung				7.900,00	7.900,00	1.588,00	7.900,00	7.900,00	1.588,00
SA 0 / SA 1	(0) Nettoergebnis (21 - 22) / (1) Geldfluss operative Gebarung (31 - 32)				-7.900,00	-7.900,00	-1.588,00	-7.900,00	-7.900,00	-1.588,00
SU 23	Summe Haushaltsrücklagen				0,00	0,00	0,00	0,00	0,00	0,00
SA00	Nettoergebnis nach Zuw./Entn. Haushaltsrücklagen (Saldo 0 +/- SU23)				-7.900,00	-7.900,00	-1.588,00			
Investive Gebarung										
SU 33	Summe Einzahlungen investive Gebarung							0,00	0,00	0,00
SU 34	Summe Auszahlungen investive Gebarung							0,00	0,00	0,00
SA2	Saldo (2) Geldfluss aus der Investiven Gebarung (33 - 34)							0,00	0,00	0,00
SA3	Saldo (3) Nettofinanzierungssaldo (Saldo 1 + Saldo 2)							-7.900,00	-7.900,00	-1.588,00
Finanzierungstätigkeit										
SU 35	Summe Einzahlungen aus der Finanzierungstätigkeit							0,00	0,00	0,00
SU 36	Summe Auszahlungen aus der Finanzierungstätigkeit							0,00	0,00	0,00
SA4	Saldo (4) Geldfluss aus der Finanzierungstätigkeit (35 - 36)							0,00	0,00	0,00
SA5	Saldo (5) Geldfluss aus der voranschlagswirksamen Gebarung (Saldo 3 + Saldo 4)							-7.900,00	-7.900,00	-1.588,00
43	Jugendwohlfahrt									
439	Sonstige Einrichtungen und Maßnahmen									
439000	Sonstige Einrichtungen und Maßnahmen									
Operative Gebarung										
2/439000+816000	Kostenbeiträge (Kostensätze) für sonstige Leistungen (Private)	2114	3114	13	3.500,00	3.500,00	5.524,40	3.500,00	3.500,00	5.524,40
SU 21 / 31	Summe Erträge / Einzahlungen operative Gebarung				3.500,00	3.500,00	5.524,40	3.500,00	3.500,00	5.524,40
1/439000-600000	Energiebezüge (Strom)	2222	3222	24	5.000,00	1.700,00	1.161,66	5.000,00	1.700,00	1.161,66
1/439000-614000	Instandhaltung von Gebäuden	2224	3224	24	300,00	300,00	0,00	300,00	300,00	0,00
1/439000-700000	Miet- und Pachtaufwand	2223	3223	24	6.700,00	6.700,00	6.124,80	6.700,00	6.700,00	6.124,80
1/439000-728000	Entgelte für sonstige Leistungen	2225	3225	24	500,00	500,00	0,00	500,00	500,00	0,00
1/439000-751000	Transfers an Länder, Landesfonds und Landeskammer (Jugendwohlfahrtsumlage)	2231	3231	26	135.000,00	132.000,00	127.744,98	135.000,00	132.000,00	127.744,98
1/439000-754100	Subventionen (Jugendanteil)	2231	3231	26	400,00	400,00	300,00	400,00	400,00	300,00
1/439000-754300	Zuschüsse (Jugendanteil)	2231	3231	26	900,00	900,00	97,50	900,00	900,00	97,50

		MVAG VC QU			Ergebnisvoranschlag			Finanzierungsvoranschlag		
		EH	FH		VA 2023	VA 2022	RA 2021	VA 2023	VA 2022	RA 2021
1/439000-768100	Sonstige Transfers für private Haushalte (Betreuungseinrichtungen)	2234	3234	27	8.000,00	8.000,00	9.427,80	8.000,00	8.000,00	9.427,80
SU 22 / 32	Summe Aufwendungen / Auszahlungen operative Gebarung				156.800,00	150.500,00	144.856,74	156.800,00	150.500,00	144.856,74
SA 0 / SA 1	(0) Nettoergebnis (21 - 22) / (1) Geldfluss operative Gebarung (31 – 32)				-153.300,00	-147.000,00	-139.332,34	-153.300,00	-147.000,00	-139.332,34
SU 23	Summe Haushaltsrücklagen				0,00	0,00	0,00	0,00	0,00	0,00
SA00	Nettoergebnis nach Zuw./Entn. Haushaltsrücklagen (Saldo 0 +/- SU23)				-153.300,00	-147.000,00	-139.332,34			
Investive Gebarung										
SU 33	Summe Einzahlungen investive Gebarung							0,00	0,00	0,00
SU 34	Summe Auszahlungen investive Gebarung							0,00	0,00	0,00
SA2	Saldo (2) Geldfluss aus der Investiven Gebarung (33 – 34)							0,00	0,00	0,00
SA3	Saldo (3) Nettofinanzierungssaldo (Saldo 1 + Saldo 2)							-153.300,00	-147.000,00	-139.332,34
Finanzierungstätigkeit										
SU 35	Summe Einzahlungen aus der Finanzierungstätigkeit							0,00	0,00	0,00
SU 36	Summe Auszahlungen aus der Finanzierungstätigkeit							0,00	0,00	0,00
SA4	Saldo (4) Geldfluss aus der Finanzierungstätigkeit (35 – 36)							0,00	0,00	0,00
SA5	Saldo (5) Geldfluss aus der voranschlagswirksamen Gebarung (Saldo 3 + Saldo 4)							-153.300,00	-147.000,00	-139.332,34
44	Behebung von Notständen									
441	Maßnahmen									
441000	Maßnahmen									
Operative Gebarung										
2/441000+816000	Kostenbeträge (Kostenersätze) für sonstige Leistungen (Private)	2114	3114	13	300,00	300,00	350,00	300,00	300,00	350,00
SU 21 / 31	Summe Erträge / Einzahlungen operative Gebarung				300,00	300,00	350,00	300,00	300,00	350,00
1/441000-768000	Sonstige Transfers für private Haushalte (Sozialmaßnahmen)	2234	3234	27	300,00	300,00	847,50	300,00	300,00	847,50
SU 22 / 32	Summe Aufwendungen / Auszahlungen operative Gebarung				300,00	300,00	847,50	300,00	300,00	847,50
SA 0 / SA 1	(0) Nettoergebnis (21 - 22) / (1) Geldfluss operative Gebarung (31 – 32)				0,00	0,00	-497,50	0,00	0,00	-497,50
SU 23	Summe Haushaltsrücklagen				0,00	0,00	0,00	0,00	0,00	0,00
SA00	Nettoergebnis nach Zuw./Entn. Haushaltsrücklagen (Saldo 0 +/- SU23)				0,00	0,00	-497,50			
Investive Gebarung										
SU 33	Summe Einzahlungen investive Gebarung							0,00	0,00	0,00
SU 34	Summe Auszahlungen investive Gebarung							0,00	0,00	0,00
SA2	Saldo (2) Geldfluss aus der Investiven Gebarung (33 – 34)							0,00	0,00	0,00
SA3	Saldo (3) Nettofinanzierungssaldo (Saldo 1 + Saldo 2)							0,00	0,00	-497,50
Finanzierungstätigkeit										
SU 35	Summe Einzahlungen aus der Finanzierungstätigkeit							0,00	0,00	0,00

		MVAG VC QU			Ergebnisvoranschlag			Finanzierungsvoranschlag		
		EH	FH		VA 2023	VA 2022	RA 2021	VA 2023	VA 2022	RA 2021
SU 36	Summe Auszahlungen aus der Finanzierungstätigkeit							0,00	0,00	0,00
SA4	Saldo (4) Geldfluss aus der Finanzierungstätigkeit (35 – 36)							0,00	0,00	0,00
SA5	Saldo (5) Geldfluss aus der voranschlagswirksamen Gebarung (Saldo 3 + Saldo 4)							0,00	0,00	-497,50
46	Familienpolitische Maßnahmen									
469	Sonstige Maßnahmen									
469000	Sonstige Maßnahmen									
Operative Gebarung										
SU 21 / 31	Summe Erträge / Einzahlungen operative Gebarung				0,00	0,00	0,00	0,00	0,00	0,00
1/469000-413000	Handelswaren (Säuglingspakete) 2221 3221 23				2.500,00	2.500,00	1.200,00	2.500,00	2.500,00	1.200,00
SU 22 / 32	Summe Aufwendungen / Auszahlungen operative Gebarung				2.500,00	2.500,00	1.200,00	2.500,00	2.500,00	1.200,00
SA 0 / SA 1	(0) Nettoergebnis (21 - 22) / (1) Geldfluss operative Gebarung (31 – 32)				-2.500,00	-2.500,00	-1.200,00	-2.500,00	-2.500,00	-1.200,00
SU 23	Summe Haushaltsrücklagen				0,00	0,00	0,00	0,00	0,00	0,00
SA00	Nettoergebnis nach Zuw./Entn. Haushaltsrücklagen (Saldo 0 +/- SU23)				-2.500,00	-2.500,00	-1.200,00			
Investive Gebarung										
SU 33	Summe Einzahlungen investive Gebarung							0,00	0,00	0,00
SU 34	Summe Auszahlungen investive Gebarung							0,00	0,00	0,00
SA2	Saldo (2) Geldfluss aus der Investiven Gebarung (33 – 34)							0,00	0,00	0,00
SA3	Saldo (3) Nettofinanzierungssaldo (Saldo 1 + Saldo 2)							-2.500,00	-2.500,00	-1.200,00
Finanzierungstätigkeit										
SU 35	Summe Einzahlungen aus der Finanzierungstätigkeit							0,00	0,00	0,00
SU 36	Summe Auszahlungen aus der Finanzierungstätigkeit							0,00	0,00	0,00
SA4	Saldo (4) Geldfluss aus der Finanzierungstätigkeit (35 – 36)							0,00	0,00	0,00
SA5	Saldo (5) Geldfluss aus der voranschlagswirksamen Gebarung (Saldo 3 + Saldo 4)							-2.500,00	-2.500,00	-1.200,00

	MVAG	VC QU	Ergebnisvoranschlag			Finanzierungsvoranschlag				
			EH	FH	VA 2023	VA 2022	RA 2021	VA 2023	VA 2022	RA 2021
5 Gesundheit										
51	Gesundheitsdienst									
510	Medizinische Bereichsversorgung									
510000	Medizinische Bereichsversorgung									
Operative Gebarung										
SU 21 / 31	Summe Erträge / Einzahlungen operative Gebarung			0,00	0,00	0,00	0,00	0,00	0,00	
1/510000-500000	Geldbezüge der Beamten der Verwaltung	2211	3211	20	8.600,00	8.400,00	8.228,40	8.600,00	8.400,00	8.228,40
1/510000-580000	Dienstgeberbeiträge Ausgleichsfonds für Familienbeihilfen	2212	3212	20	400,00	400,00	660,44	400,00	400,00	660,44
1/510000-582000	Sonstige Dienstgeberbeiträge zur sozialen Sicherheit	2212	3212	20	600,00	600,00	588,60	600,00	600,00	588,60
1/510000-700000	Miet- und Pachtaufwand	2223	3223	24	7.000,00	7.000,00	6.862,32	7.000,00	7.000,00	6.862,32
1/510000-728000	Entgelte für sonstige Leistungen	2225	3225	24	1.000,00	1.000,00	964,18	1.000,00	1.000,00	964,18
1/510000-751000	Transfers an Länder, Landesfonds und Landeskammern (Pensionsverband der Gemeindeärzte)	2231	3231	26	13.200,00	13.200,00	13.162,07	13.200,00	13.200,00	13.162,07
SU 22 / 32	Summe Aufwendungen / Auszahlungen operative Gebarung				30.800,00	30.600,00	30.466,01	30.800,00	30.600,00	30.466,01
SA 0 / SA 1	(0) Nettoergebnis (21 - 22) / (1) Geldfluss operative Gebarung (31 - 32)				-30.800,00	-30.600,00	-30.466,01	-30.800,00	-30.600,00	-30.466,01
SU 23	Summe Haushaltsrücklagen				0,00	0,00	0,00	0,00	0,00	0,00
SA00	Nettoergebnis nach Zuw./Entn. Haushaltsrücklagen (Saldo 0 +/- SU23)				-30.800,00	-30.600,00	-30.466,01			
Investive Gebarung										
SU 33	Summe Einzahlungen investive Gebarung							0,00	0,00	0,00
SU 34	Summe Auszahlungen investive Gebarung							0,00	0,00	0,00
SA2	Saldo (2) Geldfluss aus der Investiven Gebarung (33 - 34)							0,00	0,00	0,00
SA3	Saldo (3) Nettofinanzierungssaldo (Saldo 1 + Saldo 2)							-30.800,00	-30.600,00	-30.466,01
Finanzierungstätigkeit										
SU 35	Summe Einzahlungen aus der Finanzierungstätigkeit							0,00	0,00	0,00
SU 36	Summe Auszahlungen aus der Finanzierungstätigkeit							0,00	0,00	0,00
SA4	Saldo (4) Geldfluss aus der Finanzierungstätigkeit (35 - 36)							0,00	0,00	0,00
SA5	Saldo (5) Geldfluss aus der voranschlagswirksamen Gebarung (Saldo 3 + Saldo 4)							-30.800,00	-30.600,00	-30.466,01
511	Familienberatung									
511000	Familienberatung									
Operative Gebarung										
2/511000+816000	Kostenbeiträge (Kostenersätze) für sonstige Leistungen (Private)	2114	3114	13	0,00	0,00	250,00	0,00	0,00	250,00
SU 21 / 31	Summe Erträge / Einzahlungen operative Gebarung				0,00	0,00	250,00	0,00	0,00	250,00
1/511000-451000	Brennstoffe	2221	3221	23	1.200,00	400,00	204,04	1.200,00	400,00	204,04

		MVAG		VC QU	Ergebnisvoranschlag			Finanzierungsvoranschlag		
		EH	FH		VA 2023	VA 2022	RA 2021	VA 2023	VA 2022	RA 2021
1/511000-600000	Energiebezüge (Strom)	2222	3222	24	400,00	200,00	163,00	400,00	200,00	163,00
1/511000-618000	Instandhaltung von Einrichtung	2224	3224	24	100,00	100,00	0,00	100,00	100,00	0,00
1/511000-700000	Miet- und Pachtaufwand	2223	3223	24	6.300,00	6.300,00	6.223,74	6.300,00	6.300,00	6.223,74
1/511000-728000	Entgelte für sonstige Leistungen	2225	3225	24	1.000,00	1.000,00	0,00	1.000,00	1.000,00	0,00
SU 22 / 32	Summe Aufwendungen / Auszahlungen operative Gebarung				9.000,00	8.000,00	6.590,78	9.000,00	8.000,00	6.590,78
SA 0 / SA 1	(0) Nettoergebnis (21 - 22) / (1) Geldfluss operative Gebarung (31 - 32)				-9.000,00	-8.000,00	-6.340,78	-9.000,00	-8.000,00	-6.340,78
SU 23	Summe Haushaltsrücklagen				0,00	0,00	0,00	0,00	0,00	0,00
SA00	Nettoergebnis nach Zuw./Entn. Haushaltsrücklagen (Saldo 0 +/- SU23)				-9.000,00	-8.000,00	-6.340,78			
Investive Gebarung										
SU 33	Summe Einzahlungen investive Gebarung							0,00	0,00	0,00
SU 34	Summe Auszahlungen investive Gebarung							0,00	0,00	0,00
SA2	Saldo (2) Geldfluss aus der Investiven Gebarung (33 - 34)							0,00	0,00	0,00
SA3	Saldo (3) Nettofinanzierungssaldo (Saldo 1 + Saldo 2)							-9.000,00	-8.000,00	-6.340,78
Finanzierungstätigkeit										
SU 35	Summe Einzahlungen aus der Finanzierungstätigkeit							0,00	0,00	0,00
SU 36	Summe Auszahlungen aus der Finanzierungstätigkeit							0,00	0,00	0,00
SA4	Saldo (4) Geldfluss aus der Finanzierungstätigkeit (35 - 36)							0,00	0,00	0,00
SA5	Saldo (5) Geldfluss aus der voranschlagswirksamen Gebarung (Saldo 3 + Saldo 4)							-9.000,00	-8.000,00	-6.340,78
512	Sonstige medizinische Beratung und Betreuung									
512000	Sonstige medizinische Beratung und Betreuung									
Operative Gebarung										
2/512000+816200	Kostenbeiträge (Kostensätze) für sonstige Leistungen (Land)	2114	3114	13	0,00	0,00	8.036,54	0,00	0,00	8.036,54
2/512000+868000	Erlöse aus Strafen (Epidemiegesetz)	2124	3124	16	0,00	0,00	100,00	0,00	0,00	100,00
SU 21 / 31	Summe Erträge / Einzahlungen operative Gebarung				0,00	0,00	8.136,54	0,00	0,00	8.136,54
1/512000-728000	Entgelte für sonstige Leistungen (Gesundheitsvorsorge)	2225	3225	24	1.700,00	1.700,00	6.300,50	1.700,00	1.700,00	6.300,50
1/512000-754200	Zuschüsse	2231	3231	26	400,00	400,00	388,20	400,00	400,00	388,20
SU 22 / 32	Summe Aufwendungen / Auszahlungen operative Gebarung				2.100,00	2.100,00	6.688,70	2.100,00	2.100,00	6.688,70
SA 0 / SA 1	(0) Nettoergebnis (21 - 22) / (1) Geldfluss operative Gebarung (31 - 32)				-2.100,00	-2.100,00	1.447,84	-2.100,00	-2.100,00	1.447,84
SU 23	Summe Haushaltsrücklagen				0,00	0,00	0,00	0,00	0,00	0,00
SA00	Nettoergebnis nach Zuw./Entn. Haushaltsrücklagen (Saldo 0 +/- SU23)				-2.100,00	-2.100,00	1.447,84			
Investive Gebarung										
SU 33	Summe Einzahlungen investive Gebarung							0,00	0,00	0,00
SU 34	Summe Auszahlungen investive Gebarung							0,00	0,00	0,00
SA2	Saldo (2) Geldfluss aus der Investiven Gebarung (33 - 34)							0,00	0,00	0,00
SA3	Saldo (3) Nettofinanzierungssaldo (Saldo 1 + Saldo 2)							-2.100,00	-2.100,00	1.447,84

	MVAG	VC	QU	Ergebnisvoranschlag			Finanzierungsvoranschlag					
				EH	FH	VA 2023	VA 2022	RA 2021	VA 2023	VA 2022	RA 2021	
Finanzierungstätigkeit												
SU 35								0,00	0,00	0,00		
SU 36								0,00	0,00	0,00		
SA4								0,00	0,00	0,00		
SA5								-2.100,00	-2.100,00	1.447,84		
52 Umweltschutz												
522 Reinhaltung der Luft												
522000 Umweltschutz												
Operative Gebarung												
2/522000+816200				2114	3114	13	500,00	500,00	0,00	500,00	500,00	0,00
SU 21 / 31							500,00	500,00	0,00	500,00	500,00	0,00
1/522000-726000				2225	3225	24	1.000,00	0,00	1.037,02	1.000,00	0,00	1.037,02
1/522000-728000				2225	3225	24	1.000,00	1.000,00	4.369,23	1.000,00	1.000,00	4.369,23
1/522000-752000				2231	3231	26	3.000,00	3.000,00	2.863,50	3.000,00	3.000,00	2.863,50
SU 22 / 32							5.000,00	4.000,00	8.269,75	5.000,00	4.000,00	8.269,75
SA 0 / SA 1							-4.500,00	-3.500,00	-8.269,75	-4.500,00	-3.500,00	-8.269,75
SU 23							0,00	0,00	0,00	0,00	0,00	0,00
SA00							-4.500,00	-3.500,00	-8.269,75			
Investive Gebarung												
SU 33										0,00	0,00	0,00
SU 34										0,00	0,00	0,00
SA2										0,00	0,00	0,00
SA3										-4.500,00	-3.500,00	-8.269,75
Finanzierungstätigkeit												
SU 35										0,00	0,00	0,00
SU 36										0,00	0,00	0,00
SA4										0,00	0,00	0,00
SA5										-4.500,00	-3.500,00	-8.269,75

		MVAG		VC QU	Ergebnisvoranschlag			Finanzierungsvoranschlag		
		EH	FH		VA 2023	VA 2022	RA 2021	VA 2023	VA 2022	RA 2021
53	Rettenungs- und Warndienste									
530	Rettenungsdienste									
530000	Rettenungsdienste									
Operative Gebarung										
SU 21 / 31	Summe Erträge / Einzahlungen operative Gebarung				0,00	0,00	0,00	0,00	0,00	0,00
1/530000-680000	Planmäßige Abschreibung		2226		4.700,00	4.700,00	4.743,95	0,00	0,00	0,00
SU 22 / 32	Summe Aufwendungen / Auszahlungen operative Gebarung				4.700,00	4.700,00	4.743,95	0,00	0,00	0,00
SA 0 / SA 1	(0) Nettoergebnis (21 - 22) / (1) Geldfluss operative Gebarung (31 - 32)				-4.700,00	-4.700,00	-4.743,95	0,00	0,00	0,00
SU 23	Summe Haushaltsrücklagen				0,00	0,00	0,00	0,00	0,00	0,00
SA00	Nettoergebnis nach Zuw./Entn. Haushaltsrücklagen (Saldo 0 +/- SU23)				-4.700,00	-4.700,00	-4.743,95			
Investive Gebarung										
SU 33	Summe Einzahlungen investive Gebarung							0,00	0,00	0,00
SU 34	Summe Auszahlungen investive Gebarung							0,00	0,00	0,00
SA2	Saldo (2) Geldfluss aus der Investiven Gebarung (33 - 34)							0,00	0,00	0,00
SA3	Saldo (3) Nettofinanzierungssaldo (Saldo 1 + Saldo 2)							0,00	0,00	0,00
Finanzierungstätigkeit										
SU 35	Summe Einzahlungen aus der Finanzierungstätigkeit							0,00	0,00	0,00
SU 36	Summe Auszahlungen aus der Finanzierungstätigkeit							0,00	0,00	0,00
SA4	Saldo (4) Geldfluss aus der Finanzierungstätigkeit (35 - 36)							0,00	0,00	0,00
SA5	Saldo (5) Geldfluss aus der voranschlagswirksamen Gebarung (Saldo 3 + Saldo 4)							0,00	0,00	0,00
56	Krankenanstalten anderer Rechtsträger									
562	Sprengelbeiträge									
562000	Sprengelbeiträge									
Operative Gebarung										
SU 21 / 31	Summe Erträge / Einzahlungen operative Gebarung				0,00	0,00	0,00	0,00	0,00	0,00
1/562000-752000	Transfers an Gemeinden, Gemeindeverbände und Gemeindefonds (Verbandsbeitrag NÖKAS)		2231 3231 26		1.185.000,00	1.165.000,00	1.144.927,73	1.185.000,00	1.165.000,00	1.144.927,73
SU 22 / 32	Summe Aufwendungen / Auszahlungen operative Gebarung				1.185.000,00	1.165.000,00	1.144.927,73	1.185.000,00	1.165.000,00	1.144.927,73
SA 0 / SA 1	(0) Nettoergebnis (21 - 22) / (1) Geldfluss operative Gebarung (31 - 32)				-1.185.000,00	-1.165.000,00	-1.144.927,73	-1.185.000,00	-1.165.000,00	-1.144.927,73
SU 23	Summe Haushaltsrücklagen				0,00	0,00	0,00	0,00	0,00	0,00
SA00	Nettoergebnis nach Zuw./Entn. Haushaltsrücklagen (Saldo 0 +/- SU23)				-1.185.000,00	-1.165.000,00	-1.144.927,73			
Investive Gebarung										
SU 33	Summe Einzahlungen investive Gebarung							0,00	0,00	0,00
SU 34	Summe Auszahlungen investive Gebarung							0,00	0,00	0,00

	MVAG	VC QU	Ergebnisvoranschlag			Finanzierungsvoranschlag				
			EH	FH	VA 2023	VA 2022	RA 2021	VA 2023	VA 2022	RA 2021
SA2								0,00	0,00	0,00
SA3								-1.185.000,00	-1.165.000,00	-1.144.927,73
Finanzierungstätigkeit										
SU 35								0,00	0,00	0,00
SU 36								0,00	0,00	0,00
SA4								0,00	0,00	0,00
SA5								-1.185.000,00	-1.165.000,00	-1.144.927,73
562100 Krankenanstalten										
Operative Gebarung										
SU 21 / 31					0,00	0,00	0,00	0,00	0,00	0,00
1/562100-752000			2231	3231	26	0,00	0,00	20,41	0,00	20,41
Transfers an Gemeinden, Gemeindeverbände und Gemeindefonds (NÖKAS-Verwaltungsaufwand)										
SU 22 / 32					0,00	0,00	20,41	0,00	0,00	20,41
SA 0 / SA 1					0,00	0,00	-20,41	0,00	0,00	-20,41
SU 23					0,00	0,00	0,00	0,00	0,00	0,00
SA00					0,00	0,00	-20,41			
Investive Gebarung										
SU 33								0,00	0,00	0,00
SU 34								0,00	0,00	0,00
SA2								0,00	0,00	0,00
SA3								0,00	0,00	-20,41
Finanzierungstätigkeit										
SU 35								0,00	0,00	0,00
SU 36								0,00	0,00	0,00
SA4								0,00	0,00	0,00
SA5								0,00	0,00	-20,41

		MVAG		VC QU	Ergebnisvoranschlag			Finanzierungsvoranschlag		
		EH	FH		VA 2023	VA 2022	RA 2021	VA 2023	VA 2022	RA 2021
6 Straßen- und Wasserbau, Verkehr										
61	Straßenbau									
612	Gemeindestraßen									
612000	Gemeindestraßen									
Operative Gebarung										
2/612000+808000	Veräußerung von Waren (Hausnummer tafeln)	2116	3116	16	200,00	200,00	71,65	200,00	200,00	93,73
2/612000+811000	Miet- und Pachtertrag	2115	3115	14	0,00	0,00	102,31	0,00	0,00	102,31
6/612000+816300	Kostenbeiträge (Kostensätze) für sonstige Leistungen (Gemeinden)	2114	3114	1 13	0,00	0,00	50.000,00	0,00	0,00	50.000,00
6/612000+860000	Transfers von Bund, Bundesfonds und Bundeskammern	2121	3121	1 15	0,00	0,00	150.000,00	0,00	0,00	150.000,00
6/612000+861000	Transfers von Ländern, Landesfonds und Landeskammern	2121	3121	1 15	0,00	70.000,00	0,00	0,00	70.000,00	0,00
6/612000+871000	Kapitaltransfers von Ländern, Landesfonds und Landeskammern	2121	3121	1 33	0,00	0,00	152.300,00	0,00	0,00	152.300,00
SU 21 / 31	Summe Erträge / Einzahlungen operative Gebarung				200,00	70.200,00	352.473,96	200,00	70.200,00	352.496,04
1/612000-413000	Handelswaren (Hausnummer tafeln)	2221	3221	23	200,00	200,00	71,65	200,00	200,00	71,65
1/612000-611000	Instandhaltung von Straßenbauten	2224	3224	24	65.000,00	65.000,00	36.624,27	65.000,00	65.000,00	36.624,27
5/612000-611100	Straßensanierung LWL-Ausbau	2224	3224	24	0,00	200.000,00	132.554,72	0,00	200.000,00	132.554,72
5/612000-611200	Straßensanierung Sportplatzstraße	2224	3224	24	0,00	0,00	37.754,26	0,00	0,00	37.754,26
5/612000-611300	Leopold Weber Straße Gehsteig Sanierung	2224	3224	1 24	0,00	50.000,00	0,00	0,00	50.000,00	0,00
1/612000-650000		2241	3241	25	21.100,00	18.000,00	15.041,84	21.100,00	18.000,00	15.041,84
1/612000-670000	Versicherungen	2222	3222	24	1.100,00	1.100,00	1.429,47	1.100,00	1.100,00	1.429,47
1/612000-680000	Planmäßige Abschreibung	2226			382.900,00	366.900,00	367.540,19	0,00	0,00	0,00
1/612000-700000	Miet- und Pacht aufwand	2223	3223	24	400,00	400,00	291,72	400,00	400,00	291,72
1/612000-700100	Miet- und Pacht aufwand	2223	3223	24	27.000,00	27.000,00	26.626,41	27.000,00	27.000,00	26.626,41
1/612000-710000	Öffentliche Abgaben ohne Gebühren gemäß FAG	2225	3225	24	100,00	100,00	160,72	100,00	100,00	160,72
1/612000-728900	Entgelte für sonstige Leistungen (Wirtschaftshof)	2225	3225	24	5.000,00	5.000,00	3.180,00	5.000,00	5.000,00	3.180,00
SU 22 / 32	Summe Aufwendungen / Auszahlungen operative Gebarung				502.800,00	733.700,00	621.275,25	119.900,00	366.800,00	253.735,06
SA 0 / SA 1	(0) Nettoergebnis (21 - 22) / (1) Geldfluss operative Gebarung (31 - 32)				-502.600,00	-663.500,00	-268.801,29	-119.700,00	-296.600,00	98.760,98
SU 23	Summe Haushaltsrücklagen				0,00	0,00	0,00	0,00	0,00	0,00
SA00	Nettoergebnis nach Zuw./Entn. Haushaltsrücklagen (Saldo 0 +/- SU23)				-502.600,00	-663.500,00	-268.801,29			
Investive Gebarung										
6/612000+300001	KIP Kapitaltransfers von Bund		3331	1 33	0,00	0,00	0,00	165.000,00	0,00	0,00

		MVAG		VC QU	Ergebnisvoranschlag			Finanzierungsvoranschlag		
		EH	FH		VA 2023	VA 2022	RA 2021	VA 2023	VA 2022	RA 2021
6/612000+301000	Kapitaltransfers von Ländern, Landesfonds und Landeskammern	3331	1	33	0,00	0,00	0,00	70.000,00	0,00	0,00
SU 33	Summe Einzahlungen investive Gebarung							235.000,00	0,00	0,00
5/612000-002350	Abbiegespuren LB 121	3412	1	40	0,00	0,00	0,00	0,00	0,00	3.243,00
5/612000-002360	Erweiterung Kinzigründe	3412	1	40	0,00	0,00	0,00	0,00	0,00	5.317,88
5/612000-002370	Erweiterung Gerstlöd	3412	1	40	0,00	0,00	0,00	0,00	0,00	249.218,74
5/612000-002380	Erweiterung Nellingstraße Kreuzung L 88	3412	1	40	0,00	0,00	0,00	0,00	90.000,00	0,00
5/612000-002390	Erweiterung Windbergtal	3412	1	40	0,00	0,00	0,00	250.000,00	0,00	0,00
5/612000-002450	Radweg Grundnetz	3412	1	40	0,00	0,00	0,00	100.000,00	100.000,00	504,00
5/612000-002460	Straßensanierung LWL-Ausbau	3412	1	40	0,00	0,00	0,00	20.000,00	0,00	0,00
5/612000-002470	Projekt Hilm Kleinhagauer	3412	1	40	0,00	0,00	0,00	0,00	45.000,00	48.000,00
5/612000-002480	Leopold Weber Straße Sanierung	3412	1	40	0,00	0,00	0,00	80.000,00	0,00	0,00
5/612000-002490	Sanierung Badbrücke	3412	1	40	0,00	0,00	0,00	150.000,00	0,00	0,00
SU 34	Summe Auszahlungen investive Gebarung							600.000,00	235.000,00	306.283,62
SA2	Saldo (2) Geldfluss aus der Investiven Gebarung (33 – 34)							-365.000,00	-235.000,00	-306.283,62
SA3	Saldo (3) Nettofinanzierungssaldo (Saldo 1 + Saldo 2)							-484.700,00	-531.600,00	-207.522,64
Finanzierungstätigkeit										
6/612000+346100		3514	1	55	0,00	0,00	0,00	140.000,00	415.000,00	275.000,00
SU 35	Summe Einzahlungen aus der Finanzierungstätigkeit							140.000,00	415.000,00	275.000,00
1/612000-346000		3614		65	0,00	0,00	0,00	252.800,00	258.000,00	267.539,60
SU 36	Summe Auszahlungen aus der Finanzierungstätigkeit							252.800,00	258.000,00	267.539,60
SA4	Saldo (4) Geldfluss aus der Finanzierungstätigkeit (35 – 36)							-112.800,00	157.000,00	7.460,40
SA5	Saldo (5) Geldfluss aus der voranschlagswirksamen Gebarung (Saldo 3 + Saldo 4)							-597.500,00	-374.600,00	-200.062,24
612100	Infrastruktur Ort Sonntagberg									
Operative Gebarung										
2/612100+861000		2121	3121	15	5.700,00	6.500,00	6.161,95	5.700,00	6.500,00	6.161,95
6/612100+871000	Kapitaltransfers von Ländern, Landesfonds und Landeskammern	2121	3121	1 33	0,00	0,00	20.000,00	0,00	0,00	20.000,00
6/612100+871100	Kapitaltransfers aus Gemeinde- Bedarfszuweisungsmittel	2121	3121	33	0,00	230.000,00	0,00	0,00	230.000,00	0,00
SU 21 / 31	Summe Erträge / Einzahlungen operative Gebarung				5.700,00	236.500,00	26.161,95	5.700,00	236.500,00	26.161,95
5/612100-611300	Straßenbauten Abschnitt 8	2224	3224	1 24	0,00	230.000,00	0,00	0,00	230.000,00	0,00
1/612100-650000		2241	3241	25	7.200,00	7.500,00	7.203,52	7.200,00	7.500,00	7.203,52
SU 22 / 32	Summe Aufwendungen / Auszahlungen operative Gebarung				7.200,00	237.500,00	7.203,52	7.200,00	237.500,00	7.203,52
SA 0 / SA 1	(0) Nettoergebnis (21 - 22) / (1) Geldfluss operative Gebarung (31 – 32)				-1.500,00	-1.000,00	18.958,43	-1.500,00	-1.000,00	18.958,43
SU 23	Summe Haushaltsrücklagen				0,00	0,00	0,00	0,00	0,00	0,00
SA00	Nettoergebnis nach Zuw./Entn. Haushaltsrücklagen (Saldo 0 +/- SU23)				-1.500,00	-1.000,00	18.958,43			

		MVAG		VC QU	Ergebnisvoranschlag			Finanzierungsvoranschlag			
		EH	FH		VA 2023	VA 2022	RA 2021	VA 2023	VA 2022	RA 2021	
Investive Gebarung											
SU 33	Summe Einzahlungen investive Gebarung							0,00	0,00	0,00	
5/612100-002000	Straßenbauten Abschnitt 8	3412	1	40	0,00	0,00	0,00	50.000,00	0,00	25.366,34	
SU 34	Summe Auszahlungen investive Gebarung							50.000,00	0,00	25.366,34	
SA2	Saldo (2) Geldfluss aus der Investiven Gebarung (33 – 34)							-50.000,00	0,00	-25.366,34	
SA3	Saldo (3) Nettofinanzierungssaldo (Saldo 1 + Saldo 2)							-51.500,00	-1.000,00	-6.407,91	
Finanzierungstätigkeit											
6/612100+346300		3514	1	55	0,00	0,00	0,00	0,00	0,00	350.000,00	
SU 35	Summe Einzahlungen aus der Finanzierungstätigkeit							0,00	0,00	350.000,00	
1/612100-346000		3614		65	0,00	0,00	0,00	50.000,00	46.000,00	43.750,00	
SU 36	Summe Auszahlungen aus der Finanzierungstätigkeit							50.000,00	46.000,00	43.750,00	
SA4	Saldo (4) Geldfluss aus der Finanzierungstätigkeit (35 – 36)							-50.000,00	-46.000,00	306.250,00	
SA5	Saldo (5) Geldfluss aus der voranschlagswirksamen Gebarung (Saldo 3 + Saldo 4)							-101.500,00	-47.000,00	299.842,09	
612200	ÖBB Bahnübergänge										
Operative Gebarung											
6/612200+861000	Transfers von Ländern, Landesfonds und Landeskammern	2121	3121	1	15	0,00	300.000,00	0,00	0,00	300.000,00	0,00
SU 21 / 31	Summe Erträge / Einzahlungen operative Gebarung					0,00	300.000,00	0,00	0,00	300.000,00	0,00
5/612200-611000	Instandhaltung von Straßenbauten (ÖBB Kostenteilung Bahnübergänge)	2224	3224	1	24	0,00	815.000,00	0,00	0,00	815.000,00	0,00
SU 22 / 32	Summe Aufwendungen / Auszahlungen operative Gebarung					0,00	815.000,00	0,00	0,00	815.000,00	0,00
SA 0 / SA 1	(0) Nettoergebnis (21 - 22) / (1) Geldfluss operative Gebarung (31 – 32)					0,00	-515.000,00	0,00	0,00	-515.000,00	0,00
SU 23	Summe Haushaltsrücklagen					0,00	0,00	0,00	0,00	0,00	0,00
SA00	Nettoergebnis nach Zuw./Entn. Haushaltsrücklagen (Saldo 0 +/- SU23)					0,00	-515.000,00	0,00			
Investive Gebarung											
6/612200+301000	Kapitaltransfers von Ländern, Landesfonds und Landeskammern	3331	1	33	0,00	0,00	0,00	300.000,00	0,00	0,00	
SU 33	Summe Einzahlungen investive Gebarung							300.000,00	0,00	0,00	
5/612200-005000	Anlagen zu Straßenbauten	3412	1	40	0,00	0,00	0,00	805.000,00	0,00	0,00	
SU 34	Summe Auszahlungen investive Gebarung							805.000,00	0,00	0,00	
SA2	Saldo (2) Geldfluss aus der Investiven Gebarung (33 – 34)							-505.000,00	0,00	0,00	
SA3	Saldo (3) Nettofinanzierungssaldo (Saldo 1 + Saldo 2)							-505.000,00	-515.000,00	0,00	
Finanzierungstätigkeit											
6/612200+346000		3514	1	55	0,00	0,00	0,00	505.000,00	515.000,00	0,00	
SU 35	Summe Einzahlungen aus der Finanzierungstätigkeit							505.000,00	515.000,00	0,00	
SU 36	Summe Auszahlungen aus der Finanzierungstätigkeit							0,00	0,00	0,00	
SA4	Saldo (4) Geldfluss aus der Finanzierungstätigkeit (35 – 36)							505.000,00	515.000,00	0,00	

		MVAG VC QU			Ergebnisvoranschlag			Finanzierungsvoranschlag		
		EH	FH		VA 2023	VA 2022	RA 2021	VA 2023	VA 2022	RA 2021
SA5	Saldo (5) Geldfluss aus der voranschlagswirksamen Gebarung (Saldo 3 + Saldo 4)							0,00	0,00	0,00
63	Schutzwasserbau									
631	Konkurrenzgewässer									
631000	Schutzwasserbau									
Operative Gebarung										
SU 21 / 31	Summe Erträge / Einzahlungen operative Gebarung				0,00	0,00	0,00	0,00	0,00	0,00
1/631000-752000	Transfers an Gemeinden, Gemeindeverbände und Gemeindefonds (Verbandsbeiträge)	2231	3231	26	1.300,00	1.300,00	1.270,00	1.300,00	1.300,00	1.270,00
SU 22 / 32	Summe Aufwendungen / Auszahlungen operative Gebarung				1.300,00	1.300,00	1.270,00	1.300,00	1.300,00	1.270,00
SA 0 / SA 1	(0) Nettoergebnis (21 - 22) / (1) Geldfluss operative Gebarung (31 – 32)				-1.300,00	-1.300,00	-1.270,00	-1.300,00	-1.300,00	-1.270,00
SU 23	Summe Haushaltsrücklagen				0,00	0,00	0,00	0,00	0,00	0,00
SA00	Nettoergebnis nach Zuw./Entn. Haushaltsrücklagen (Saldo 0 +/- SU23)				-1.300,00	-1.300,00	-1.270,00			
Investive Gebarung										
SU 33	Summe Einzahlungen investive Gebarung							0,00	0,00	0,00
SU 34	Summe Auszahlungen investive Gebarung							0,00	0,00	0,00
SA2	Saldo (2) Geldfluss aus der Investiven Gebarung (33 – 34)							0,00	0,00	0,00
SA3	Saldo (3) Nettofinanzierungssaldo (Saldo 1 + Saldo 2)							-1.300,00	-1.300,00	-1.270,00
Finanzierungstätigkeit										
SU 35	Summe Einzahlungen aus der Finanzierungstätigkeit							0,00	0,00	0,00
SU 36	Summe Auszahlungen aus der Finanzierungstätigkeit							0,00	0,00	0,00
SA4	Saldo (4) Geldfluss aus der Finanzierungstätigkeit (35 – 36)							0,00	0,00	0,00
SA5	Saldo (5) Geldfluss aus der voranschlagswirksamen Gebarung (Saldo 3 + Saldo 4)							-1.300,00	-1.300,00	-1.270,00
633	Wildbachverbauung									
633000	Wildbach									
Operative Gebarung										
SU 21 / 31	Summe Erträge / Einzahlungen operative Gebarung				0,00	0,00	0,00	0,00	0,00	0,00
1/633000-610000	Instandhaltung von Grund und Boden	2224	3224	24	0,00	0,00	1.856,40	0,00	0,00	1.856,40
1/633000-612000	Instandhaltung von Wasser- und Abwasserbauten und -anlagen	2224	3224	24	0,00	0,00	48.774,00	0,00	0,00	48.774,00
5/633000-612100	Instandhaltung von Wasser- und Abwasserbauten und -anlagen (Katastrophenschaden 2021)	2224	3224	1 24	0,00	140.000,00	0,00	0,00	140.000,00	0,00
1/633000-650000		2241	3241	25	1.300,00	1.400,00	1.346,45	1.300,00	1.400,00	1.346,45
1/633000-728000	Entgelte für sonstige Leistungen	2225	3225	24	0,00	0,00	49,90	0,00	0,00	49,90
SU 22 / 32	Summe Aufwendungen / Auszahlungen operative Gebarung				1.300,00	141.400,00	52.026,75	1.300,00	141.400,00	52.026,75

	MVAG	VC	QU	Ergebnisvoranschlag			Finanzierungsvoranschlag		
				EH	FH	VA 2023	VA 2022	RA 2021	VA 2023
SA 0 / SA 1	(0) Nettoergebnis (21 - 22) / (1) Geldfluss operative Gebarung (31 – 32)								
SU 23	Summe Haushaltsrücklagen								
SA00	Nettoergebnis nach Zuw./Entn. Haushaltsrücklagen (Saldo 0 +/- SU23)								
Investive Gebarung									
SU 33	Summe Einzahlungen investive Gebarung								
5/633000-005000	Anlagen zu Wildbächen Ufersicherung	3412	1 40	0,00	0,00	0,00	100.000,00	0,00	61.500,00
SU 34	Summe Auszahlungen investive Gebarung								
SA2	Saldo (2) Geldfluss aus der Investiven Gebarung (33 – 34)								
SA3	Saldo (3) Nettofinanzierungssaldo (Saldo 1 + Saldo 2)								
Finanzierungstätigkeit									
6/633000+346000		3514	1 55	0,00	0,00	0,00	140.000,00	140.000,00	0,00
SU 35	Summe Einzahlungen aus der Finanzierungstätigkeit								
1/633000-346000		3614	65	0,00	0,00	0,00	16.400,00	16.400,00	16.293,59
SU 36	Summe Auszahlungen aus der Finanzierungstätigkeit								
SA4	Saldo (4) Geldfluss aus der Finanzierungstätigkeit (35 – 36)								
SA5	Saldo (5) Geldfluss aus der voranschlagswirksamen Gebarung (Saldo 3 + Saldo 4)								
64	Straßenverkehr								
640	Einrichtungen und Maßnahmen nach der Straßenverkehrsordnu								
640000	Einrichtung und Maßnahmen der Strassenverkehrsordnung								
Operative Gebarung									
2/640000+816000	Kostenbeiträge (Kostenersätze) für sonstige Leistungen (Private)	2114	3114 13	0,00	0,00	130,16	0,00	0,00	0,00
2/640000+868000	Erlöse aus Strafen von Gemeindestraßen	2124	3124 16	6.000,00	6.000,00	5.725,00	6.000,00	6.000,00	5.725,00
SU 21 / 31	Summe Erträge / Einzahlungen operative Gebarung								
1/640000-600000	Energiebezüge (Strom)	2222	3222 24	800,00	400,00	156,12	800,00	400,00	156,12
1/640000-619000	Instandhaltung von Anlagen	2224	3224 24	7.000,00	7.000,00	5.007,56	7.000,00	7.000,00	5.007,56
1/640000-670000	Versicherungen	2222	3222 24	1.200,00	1.200,00	0,00	1.200,00	1.200,00	0,00
1/640000-680000	Planmäßige Abschreibung	2226		2.700,00	2.700,00	2.706,92	0,00	0,00	0,00
1/640000-728900	Entgelte für sonstige Leistungen (Wirtschaftshof)	2225	3225 24	3.500,00	3.500,00	2.242,50	3.500,00	3.500,00	2.242,50
SU 22 / 32	Summe Aufwendungen / Auszahlungen operative Gebarung								
SA 0 / SA 1	(0) Nettoergebnis (21 - 22) / (1) Geldfluss operative Gebarung (31 – 32)								
SU 23	Summe Haushaltsrücklagen								
SA00	Nettoergebnis nach Zuw./Entn. Haushaltsrücklagen (Saldo 0 +/- SU23)								
Investive Gebarung									
SU 33	Summe Einzahlungen investive Gebarung								

	MVAG	VC QU	Ergebnisvoranschlag			Finanzierungsvoranschlag			
			EH	FH	VA 2023	VA 2022	RA 2021	VA 2023	VA 2022
SU 34		Summe Auszahlungen investive Gebarung					0,00	0,00	0,00
SA2		Saldo (2) Geldfluss aus der Investiven Gebarung (33 – 34)					0,00	0,00	0,00
SA3		Saldo (3) Nettofinanzierungssaldo (Saldo 1 + Saldo 2)					-6.500,00	-6.100,00	-1.681,18
Finanzierungstätigkeit									
SU 35		Summe Einzahlungen aus der Finanzierungstätigkeit					0,00	0,00	0,00
SU 36		Summe Auszahlungen aus der Finanzierungstätigkeit					0,00	0,00	0,00
SA4		Saldo (4) Geldfluss aus der Finanzierungstätigkeit (35 – 36)					0,00	0,00	0,00
SA5		Saldo (5) Geldfluss aus der voranschlagswirksamen Gebarung (Saldo 3 + Saldo 4)					-6.500,00	-6.100,00	-1.681,18

	MVAG VC QU			Ergebnisvoranschlag			Finanzierungsvoranschlag		
	EH	FH		VA 2023	VA 2022	RA 2021	VA 2023	VA 2022	RA 2021
7 Wirtschaftsförderung									
71	Grundlagenverbesserung in der Land- und Forstwirtschaft								
710	Land- und forstwirtschaftlicher Wegebau								
710000	Wegbau								
Operative Gebarung									
2/710000+813000	Erträge aus der Auflösung von Investitionszuschüssen (Kapitaltransfers)	2127		500,00	500,00	530,30	0,00	0,00	0,00
6/710000+829910	Zuführung Güterwege	2116	3116	1	18	26.000,00	26.000,00	26.000,00	26.000,00
6/710000+871000	Kapitaltransfers aus Gemeinde-Bedarfszuweisungsmitteln	2121	3121	1	33	7.000,00	7.000,00	7.000,00	7.000,00
SU 21 / 31	Summe Erträge / Einzahlungen operative Gebarung			33.500,00	33.500,00	33.530,30	33.000,00	33.000,00	33.000,00
1/710000-611000	Instandhaltung von Straßenbauten	2224	3224	24		4.000,00	4.000,00	4.000,00	9.610,31
5/710000-611000	Güterwegerhaltung	2224	3224	1	24	0,00	40.000,00	40.000,00	0,00
1/710000-650000		2241	3241	25		1.000,00	900,00	1.000,00	229,62
1/710000-680000	Planmäßige Abschreibung	2226				379.500,00	374.100,00	382.891,19	0,00
1/710000-710000	Öffentliche Abgaben ohne Gebühren gemäß FAG	2225	3225	24		100,00	100,00	0,00	0,00
1/710000-729910	Zuführung Güterwege	2225	3225	24		26.000,00	26.000,00	26.000,00	26.000,00
SU 22 / 32	Summe Aufwendungen / Auszahlungen operative Gebarung			410.600,00	445.100,00	418.731,12	31.100,00	71.000,00	35.839,93
SA 0 / SA 1	(0) Nettoergebnis (21 - 22) / (1) Geldfluss operative Gebarung (31 - 32)			-377.100,00	-411.600,00	-385.200,82	1.900,00	-38.000,00	-2.839,93
SU 23	Summe Haushaltsrücklagen			0,00	0,00	0,00	0,00	0,00	0,00
SA00	Nettoergebnis nach Zuw./Entn. Haushaltsrücklagen (Saldo 0 +/- SU23)			-377.100,00	-411.600,00	-385.200,82			
Investive Gebarung									
6/710000+301000	Kapitaltransfers von Ländern, Landesfonds und Landeskammern (NÖ ABB)	3331	1	33		0,00	0,00	0,00	7.000,00
SU 33	Summe Einzahlungen investive Gebarung						7.000,00	7.000,00	7.000,00
5/710000-002000	Straßenbauten Güterwege	3412	1	40		0,00	0,00	0,00	40.000,00
SU 34	Summe Auszahlungen investive Gebarung						40.000,00	0,00	45.917,56
SA2	Saldo (2) Geldfluss aus der Investiven Gebarung (33 - 34)						-33.000,00	7.000,00	-38.917,56
SA3	Saldo (3) Nettofinanzierungssaldo (Saldo 1 + Saldo 2)						-31.100,00	-31.000,00	-41.757,49
Finanzierungstätigkeit									
SU 35	Summe Einzahlungen aus der Finanzierungstätigkeit						0,00	0,00	0,00
1/710000-346000		3614	65			0,00	0,00	0,00	21.300,00
SU 36	Summe Auszahlungen aus der Finanzierungstätigkeit						21.300,00	21.400,00	21.432,42
SA4	Saldo (4) Geldfluss aus der Finanzierungstätigkeit (35 - 36)						-21.300,00	-21.400,00	-21.432,42
SA5	Saldo (5) Geldfluss aus der voranschlagswirksamen Gebarung (Saldo 3 + Saldo 4)						-52.400,00	-52.400,00	-63.189,91

		MVAG VC QU			Ergebnisvoranschlag			Finanzierungsvoranschlag		
		EH	FH		VA 2023	VA 2022	RA 2021	VA 2023	VA 2022	RA 2021
74	Sonstige Förderung der Land- und Forstwirtschaft									
742	Produktionsförderung									
742000	Produktionsförderung									
Operative Gebarung										
SU 21 / 31	Summe Erträge / Einzahlungen operative Gebarung				0,00	0,00	0,00	0,00	0,00	0,00
1/742000-728000	Entgelte für sonstige Leistungen	2225	3225	24	1.300,00	1.300,00	726,40	1.300,00	1.300,00	726,40
1/742000-754000	Subventionen	2231	3231	26	500,00	500,00	800,00	500,00	500,00	800,00
1/742000-755000	Transfer an Unternehmen (Künstliche Besamung)	2233	3233	27	11.000,00	11.000,00	12.251,51	11.000,00	11.000,00	12.251,51
1/742000-755100	Transfers an Unternehmen (Zuchtstiere)	2233	3233	27	0,00	0,00	655,40	0,00	0,00	655,40
SU 22 / 32	Summe Aufwendungen / Auszahlungen operative Gebarung				12.800,00	12.800,00	14.433,31	12.800,00	12.800,00	14.433,31
SA 0 / SA 1	(0) Nettoergebnis (21 - 22) / (1) Geldfluss operative Gebarung (31 - 32)				-12.800,00	-12.800,00	-14.433,31	-12.800,00	-12.800,00	-14.433,31
SU 23	Summe Haushaltsrücklagen				0,00	0,00	0,00	0,00	0,00	0,00
SA00	Nettoergebnis nach Zuw./Entn. Haushaltsrücklagen (Saldo 0 +/- SU23)				-12.800,00	-12.800,00	-14.433,31			
Investive Gebarung										
SU 33	Summe Einzahlungen investive Gebarung							0,00	0,00	0,00
SU 34	Summe Auszahlungen investive Gebarung							0,00	0,00	0,00
SA2	Saldo (2) Geldfluss aus der Investiven Gebarung (33 - 34)							0,00	0,00	0,00
SA3	Saldo (3) Nettofinanzierungssaldo (Saldo 1 + Saldo 2)							-12.800,00	-12.800,00	-14.433,31
Finanzierungstätigkeit										
SU 35	Summe Einzahlungen aus der Finanzierungstätigkeit							0,00	0,00	0,00
SU 36	Summe Auszahlungen aus der Finanzierungstätigkeit							0,00	0,00	0,00
SA4	Saldo (4) Geldfluss aus der Finanzierungstätigkeit (35 - 36)							0,00	0,00	0,00
SA5	Saldo (5) Geldfluss aus der voranschlagswirksamen Gebarung (Saldo 3 + Saldo 4)							-12.800,00	-12.800,00	-14.433,31
75	Förderung der Energiewirtschaft									
759	Sonstige Energieträger									
759000	Sonstige Energieträger									
Operative Gebarung										
2/759000+816000	Kostenbeiträge (Kostenersätze) für sonstige Leistungen	2114	3114	13	2.000,00	0,00	1.556,94	2.000,00	0,00	1.556,94
SU 21 / 31	Summe Erträge / Einzahlungen operative Gebarung				2.000,00	0,00	1.556,94	2.000,00	0,00	1.556,94
1/759000-600000	Energiebezüge (Strom)	2222	3222	24	2.000,00	1.200,00	562,03	2.000,00	1.200,00	562,03
1/759000-616000	Instandhaltung von Maschinen und maschinelle Anlagen	2224	3224	24	200,00	200,00	0,00	200,00	200,00	0,00
1/759000-728000	Entgelte für sonstige Leistungen	2225	3225	24	0,00	0,00	207,70	0,00	0,00	207,70

		MVAG VC QU			Ergebnisvoranschlag			Finanzierungsvoranschlag		
		EH	FH		VA 2023	VA 2022	RA 2021	VA 2023	VA 2022	RA 2021
1/759000-752000	Transfers an Gemeinden, Gemeindeverbände und Gemeindefonds (Verbandsbeiträge)	2231	3231	26	1.500,00	1.500,00	1.520,00	1.500,00	1.500,00	1.520,00
SU 22 / 32	Summe Aufwendungen / Auszahlungen operative Gebarung				3.700,00	2.900,00	2.289,73	3.700,00	2.900,00	2.289,73
SA 0 / SA 1	(0) Nettoergebnis (21 - 22) / (1) Geldfluss operative Gebarung (31 – 32)				-1.700,00	-2.900,00	-732,79	-1.700,00	-2.900,00	-732,79
SU 23	Summe Haushaltsrücklagen				0,00	0,00	0,00	0,00	0,00	0,00
SA00	Nettoergebnis nach Zuw./Entn. Haushaltsrücklagen (Saldo 0 +/- SU23)				-1.700,00	-2.900,00	-732,79			
Investive Gebarung										
SU 33	Summe Einzahlungen investive Gebarung							0,00	0,00	0,00
SU 34	Summe Auszahlungen investive Gebarung							0,00	0,00	0,00
SA2	Saldo (2) Geldfluss aus der Investiven Gebarung (33 – 34)							0,00	0,00	0,00
SA3	Saldo (3) Nettofinanzierungssaldo (Saldo 1 + Saldo 2)							-1.700,00	-2.900,00	-732,79
Finanzierungstätigkeit										
SU 35	Summe Einzahlungen aus der Finanzierungstätigkeit							0,00	0,00	0,00
SU 36	Summe Auszahlungen aus der Finanzierungstätigkeit							0,00	0,00	0,00
SA4	Saldo (4) Geldfluss aus der Finanzierungstätigkeit (35 – 36)							0,00	0,00	0,00
SA5	Saldo (5) Geldfluss aus der voranschlagswirksamen Gebarung (Saldo 3 + Saldo 4)							-1.700,00	-2.900,00	-732,79
77	Förderung des Fremdenverkehrs									
771	Maßnahmen zur Förderung des Fremdenverkehrs									
771000	Maßnahmen zur Förderung des Fremdenverkehrs									
Operative Gebarung										
2/771000+816000	Kostenbeiträge (Kostenersätze) für sonstige Leistungen	2114	3114	13	0,00	0,00	4.020,77	0,00	0,00	4.020,77
SU 21 / 31	Summe Erträge / Einzahlungen operative Gebarung				0,00	0,00	4.020,77	0,00	0,00	4.020,77
1/771000-457000	Druckwerke (Prospekte)	2221	3221	23	500,00	500,00	0,00	500,00	500,00	0,00
1/771000-728000	Entgelte für sonstige Leistungen	2225	3225	24	7.200,00	7.200,00	5.902,44	7.200,00	7.200,00	5.902,44
1/771000-728100	Entgelte für sonstige Leistungen (Mostviertler Panorama-Höhenweg)	2225	3225	24	1.500,00	1.500,00	577,71	1.500,00	1.500,00	577,71
1/771000-752000	Transfers an Gemeinden, Gemeindeverbände und Gemeindefonds (Verbandsbeiträge)	2231	3231	26	12.500,00	12.500,00	9.018,30	12.500,00	12.500,00	9.018,30
SU 22 / 32	Summe Aufwendungen / Auszahlungen operative Gebarung				21.700,00	21.700,00	15.498,45	21.700,00	21.700,00	15.498,45
SA 0 / SA 1	(0) Nettoergebnis (21 - 22) / (1) Geldfluss operative Gebarung (31 – 32)				-21.700,00	-21.700,00	-11.477,68	-21.700,00	-21.700,00	-11.477,68
SU 23	Summe Haushaltsrücklagen				0,00	0,00	0,00	0,00	0,00	0,00
SA00	Nettoergebnis nach Zuw./Entn. Haushaltsrücklagen (Saldo 0 +/- SU23)				-21.700,00	-21.700,00	-11.477,68			
Investive Gebarung										
SU 33	Summe Einzahlungen investive Gebarung							0,00	0,00	0,00

		MVAG VC QU			Ergebnisvoranschlag			Finanzierungsvoranschlag		
		EH	FH		VA 2023	VA 2022	RA 2021	VA 2023	VA 2022	RA 2021
SU 34	Summe Auszahlungen investive Gebarung							0,00	0,00	0,00
SA2	Saldo (2) Geldfluss aus der Investiven Gebarung (33 – 34)							0,00	0,00	0,00
SA3	Saldo (3) Nettofinanzierungssaldo (Saldo 1 + Saldo 2)							-21.700,00	-21.700,00	-11.477,68
Finanzierungstätigkeit										
SU 35	Summe Einzahlungen aus der Finanzierungstätigkeit							0,00	0,00	0,00
SU 36	Summe Auszahlungen aus der Finanzierungstätigkeit							0,00	0,00	0,00
SA4	Saldo (4) Geldfluss aus der Finanzierungstätigkeit (35 – 36)							0,00	0,00	0,00
SA5	Saldo (5) Geldfluss aus der voranschlagswirksamen Gebarung (Saldo 3 + Saldo 4)							-21.700,00	-21.700,00	-11.477,68
78	Förderung von Handel, Gewerbe und Industrie									
782	Wirtschaftspolitische Maßnahmen									
782000	Wirtschaftsförderung wirtschaftspol.Maßnahmen									
Operative Gebarung										
2/782000+828000	Rückersätze von Aufwendungen	2116	3116	18	0,00	0,00	46.674,74	0,00	0,00	46.674,74
SU 21 / 31	Summe Erträge / Einzahlungen operative Gebarung				0,00	0,00	46.674,74	0,00	0,00	46.674,74
1/782000-650000		2241	3241	25	300,00	200,00	0,00	300,00	200,00	0,00
1/782000-680000	Planmäßige Abschreibung	2226			2.500,00	2.500,00	2.468,19	0,00	0,00	0,00
1/782000-755300	Transfers an Unternehmen (Lehrlingsausbildung)	2233	3233	27	300,00	300,00	300,00	300,00	300,00	300,00
SU 22 / 32	Summe Aufwendungen / Auszahlungen operative Gebarung				3.100,00	3.000,00	2.768,19	600,00	500,00	300,00
SA 0 / SA 1	(0) Nettoergebnis (21 - 22) / (1) Geldfluss operative Gebarung (31 – 32)				-3.100,00	-3.000,00	43.906,55	-600,00	-500,00	46.374,74
SU 23	Summe Haushaltsrücklagen				0,00	0,00	0,00	0,00	0,00	0,00
SA00	Nettoergebnis nach Zuw./Entn. Haushaltsrücklagen (Saldo 0 +/- SU23)				-3.100,00	-3.000,00	43.906,55			
Investive Gebarung										
SU 33	Summe Einzahlungen investive Gebarung							0,00	0,00	0,00
SU 34	Summe Auszahlungen investive Gebarung							0,00	0,00	0,00
SA2	Saldo (2) Geldfluss aus der Investiven Gebarung (33 – 34)							0,00	0,00	0,00
SA3	Saldo (3) Nettofinanzierungssaldo (Saldo 1 + Saldo 2)							-600,00	-500,00	46.374,74
Finanzierungstätigkeit										
SU 35	Summe Einzahlungen aus der Finanzierungstätigkeit							0,00	0,00	0,00
1/782000-346000		3614	65		0,00	0,00	0,00	11.900,00	11.900,00	11.867,48
SU 36	Summe Auszahlungen aus der Finanzierungstätigkeit							11.900,00	11.900,00	11.867,48
SA4	Saldo (4) Geldfluss aus der Finanzierungstätigkeit (35 – 36)							-11.900,00	-11.900,00	-11.867,48
SA5	Saldo (5) Geldfluss aus der voranschlagswirksamen Gebarung (Saldo 3 + Saldo 4)							-12.500,00	-12.400,00	34.507,26

	MVAG	VC QU	Ergebnisvoranschlag			Finanzierungsvoranschlag				
			EH	FH	VA 2023	VA 2022	RA 2021	VA 2023	VA 2022	RA 2021
8 Dienstleistungen										
81	Öffentliche Einrichtungen (soweit nicht dem Abschnitt 85 zuzuordnen)									
812	WC-Anlagen									
812000	WC-Anlage Sonntagberg									
Operative Gebarung										
SU 21 / 31	Summe Erträge / Einzahlungen operative Gebarung			0,00	0,00	0,00	0,00	0,00	0,00	0,00
1/812000-451000	Brennstoffe	2221	3221	23	3.000,00	1.500,00	736,92	3.000,00	1.500,00	736,92
1/812000-454000	Reinigungsmittel	2221	3221	23	100,00	100,00	189,78	100,00	100,00	189,78
1/812000-459000	Verbrauchsgüter	2221	3221	23	1.500,00	1.500,00	1.659,01	1.500,00	1.500,00	1.659,01
1/812000-600000	Energiebezüge (Strom)	2222	3222	24	600,00	200,00	566,85	600,00	200,00	566,85
1/812000-614000	Instandhaltung von Gebäuden	2224	3224	24	400,00	400,00	1.258,93	400,00	400,00	1.258,93
1/812000-618000	Instandhaltung von Einrichtung	2224	3224	24	100,00	100,00	0,00	100,00	100,00	0,00
1/812000-619000	Instandhaltung von Anlagen	2224	3224	24	100,00	100,00	224,38	100,00	100,00	224,38
1/812000-670000	Versicherungen	2222	3222	24	100,00	100,00	0,00	100,00	100,00	0,00
1/812000-680000	Planmäßige Abschreibung	2226			100,00	100,00	24,20	0,00	0,00	0,00
1/812000-710000	Öffentliche Abgaben ohne Gebühren gemäß FAG	2225	3225	24	1.000,00	1.000,00	990,76	1.000,00	1.000,00	990,76
SU 22 / 32	Summe Aufwendungen / Auszahlungen operative Gebarung				7.000,00	5.100,00	5.650,83	6.900,00	5.000,00	5.626,63
SA 0 / SA 1	(0) Nettoergebnis (21 - 22) / (1) Geldfluss operative Gebarung (31 - 32)				-7.000,00	-5.100,00	-5.650,83	-6.900,00	-5.000,00	-5.626,63
SU 23	Summe Haushaltsrücklagen				0,00	0,00	0,00	0,00	0,00	0,00
SA00	Nettoergebnis nach Zuw./Entn. Haushaltsrücklagen (Saldo 0 +/- SU23)				-7.000,00	-5.100,00	-5.650,83			
Investive Gebarung										
SU 33	Summe Einzahlungen investive Gebarung							0,00	0,00	0,00
SU 34	Summe Auszahlungen investive Gebarung							0,00	0,00	0,00
SA2	Saldo (2) Geldfluss aus der Investiven Gebarung (33 - 34)							0,00	0,00	0,00
SA3	Saldo (3) Nettofinanzierungssaldo (Saldo 1 + Saldo 2)							-6.900,00	-5.000,00	-5.626,63
Finanzierungstätigkeit										
SU 35	Summe Einzahlungen aus der Finanzierungstätigkeit							0,00	0,00	0,00
SU 36	Summe Auszahlungen aus der Finanzierungstätigkeit							0,00	0,00	0,00
SA4	Saldo (4) Geldfluss aus der Finanzierungstätigkeit (35 - 36)							0,00	0,00	0,00
SA5	Saldo (5) Geldfluss aus der voranschlagswirksamen Gebarung (Saldo 3 + Saldo 4)							-6.900,00	-5.000,00	-5.626,63
814	Straßenreinigung									
814000	Straßenreinigung									
Operative Gebarung										
SU 21 / 31	Summe Erträge / Einzahlungen operative Gebarung				0,00	0,00	0,00	0,00	0,00	0,00

		MVAG		VC QU	Ergebnisvoranschlag			Finanzierungsvoranschlag		
		EH	FH		VA 2023	VA 2022	RA 2021	VA 2023	VA 2022	RA 2021
1/814000-728000	Entgelte für sonstige Leistungen (Winterdienst)	2225	3225	24	85.000,00	85.000,00	118.613,95	85.000,00	85.000,00	118.613,95
1/814000-728400	Entgelte für sonstige Leistungen (Kehrung)	2225	3225	24	13.000,00	13.000,00	8.719,80	13.000,00	13.000,00	8.719,80
1/814000-728900	Entgelte für sonstige Leistungen (Wirtschaftshof)	2225	3225	24	45.000,00	45.000,00	34.050,00	45.000,00	45.000,00	34.050,00
SU 22 / 32	Summe Aufwendungen / Auszahlungen operative Gebarung				143.000,00	143.000,00	161.383,75	143.000,00	143.000,00	161.383,75
SA 0 / SA 1	(0) Nettoergebnis (21 - 22) / (1) Geldfluss operative Gebarung (31 - 32)				-143.000,00	-143.000,00	-161.383,75	-143.000,00	-143.000,00	-161.383,75
SU 23	Summe Haushaltsrücklagen				0,00	0,00	0,00	0,00	0,00	0,00
SA00	Nettoergebnis nach Zuw./Entn. Haushaltsrücklagen (Saldo 0 +/- SU23)				-143.000,00	-143.000,00	-161.383,75			
Investive Gebarung										
SU 33	Summe Einzahlungen investive Gebarung							0,00	0,00	0,00
SU 34	Summe Auszahlungen investive Gebarung							0,00	0,00	0,00
SA2	Saldo (2) Geldfluss aus der Investiven Gebarung (33 - 34)							0,00	0,00	0,00
SA3	Saldo (3) Nettofinanzierungssaldo (Saldo 1 + Saldo 2)							-143.000,00	-143.000,00	-161.383,75
Finanzierungstätigkeit										
SU 35	Summe Einzahlungen aus der Finanzierungstätigkeit							0,00	0,00	0,00
SU 36	Summe Auszahlungen aus der Finanzierungstätigkeit							0,00	0,00	0,00
SA4	Saldo (4) Geldfluss aus der Finanzierungstätigkeit (35 - 36)							0,00	0,00	0,00
SA5	Saldo (5) Geldfluss aus der voranschlagswirksamen Gebarung (Saldo 3 + Saldo 4)							-143.000,00	-143.000,00	-161.383,75
815	Park- und Gartenanlagen, Kinderspielplätze									
815000	Park- und Gartenanlagen									
Operative Gebarung										
SU 21 / 31	Summe Erträge / Einzahlungen operative Gebarung				0,00	0,00	0,00	0,00	0,00	0,00
1/815000-459000	Sonstige Verbrauchsgüter	2221	3221	23	0,00	0,00	207,15	0,00	0,00	207,15
1/815000-610000	Instandhaltung von Grund und Boden	2224	3224	24	300,00	300,00	0,00	300,00	300,00	0,00
1/815000-613000	Instandhaltung von Bänken	2224	3224	24	1.500,00	1.500,00	424,09	1.500,00	1.500,00	424,09
1/815000-619000	Instandhaltung von Anlagen	2224	3224	24	0,00	0,00	47,55	0,00	0,00	47,55
1/815000-728900	Entgelte für sonstige Leistungen (Wirtschaftshof)	2225	3225	24	8.500,00	8.500,00	12.937,50	8.500,00	8.500,00	12.937,50
SU 22 / 32	Summe Aufwendungen / Auszahlungen operative Gebarung				10.300,00	10.300,00	13.616,29	10.300,00	10.300,00	13.616,29
SA 0 / SA 1	(0) Nettoergebnis (21 - 22) / (1) Geldfluss operative Gebarung (31 - 32)				-10.300,00	-10.300,00	-13.616,29	-10.300,00	-10.300,00	-13.616,29
SU 23	Summe Haushaltsrücklagen				0,00	0,00	0,00	0,00	0,00	0,00
SA00	Nettoergebnis nach Zuw./Entn. Haushaltsrücklagen (Saldo 0 +/- SU23)				-10.300,00	-10.300,00	-13.616,29			
Investive Gebarung										
SU 33	Summe Einzahlungen investive Gebarung							0,00	0,00	0,00
SU 34	Summe Auszahlungen investive Gebarung							0,00	0,00	0,00
SA2	Saldo (2) Geldfluss aus der Investiven Gebarung (33 - 34)							0,00	0,00	0,00

		MVAG VC QU			Ergebnisvoranschlag			Finanzierungsvoranschlag		
		EH	FH		VA 2023	VA 2022	RA 2021	VA 2023	VA 2022	RA 2021
SA3	Saldo (3) Nettofinanzierungssaldo (Saldo 1 + Saldo 2)							-10.300,00	-10.300,00	-13.616,29
Finanzierungstätigkeit										
SU 35	Summe Einzahlungen aus der Finanzierungstätigkeit							0,00	0,00	0,00
SU 36	Summe Auszahlungen aus der Finanzierungstätigkeit							0,00	0,00	0,00
SA4	Saldo (4) Geldfluss aus der Finanzierungstätigkeit (35 – 36)							0,00	0,00	0,00
SA5	Saldo (5) Geldfluss aus der voranschlagswirksamen Gebarung (Saldo 3 + Saldo 4)							-10.300,00	-10.300,00	-13.616,29
816	Öffentliche Beleuchtung und öffentliche Uhren									
816000	Öffentliche Beleuchtung									
Operative Gebarung										
6/816000+871000	Kapitaltransfers aus Gemeinde-Bedarfszuweisungsmitteln	2121	3121	1 33	34.800,00	0,00	0,00	34.800,00	0,00	0,00
SU 21 / 31	Summe Erträge / Einzahlungen operative Gebarung				34.800,00	0,00	0,00	34.800,00	0,00	0,00
1/816000-619000	Instandhaltung von Beleuchtungsanlagen	2224	3224	24	160.000,00	130.000,00	147.415,32	160.000,00	130.000,00	147.415,32
1/816000-650000		2241	3241	25	500,00	300,00	302,69	500,00	300,00	302,69
1/816000-680000	Planmäßige Abschreibung	2226			22.200,00	26.900,00	29.948,23	0,00	0,00	0,00
1/816000-728900	Entgelte für sonstige Leistungen (Wirtschaftshof)	2225	3225	24	2.100,00	2.100,00	600,00	2.100,00	2.100,00	600,00
SU 22 / 32	Summe Aufwendungen / Auszahlungen operative Gebarung				184.800,00	159.300,00	178.266,24	162.600,00	132.400,00	148.318,01
SA 0 / SA 1	(0) Nettoergebnis (21 - 22) / (1) Geldfluss operative Gebarung (31 – 32)				-150.000,00	-159.300,00	-178.266,24	-127.800,00	-132.400,00	-148.318,01
SU 23	Summe Haushaltsrücklagen				0,00	0,00	0,00	0,00	0,00	0,00
SA00	Nettoergebnis nach Zuw./Entn. Haushaltsrücklagen (Saldo 0 +/- SU23)				-150.000,00	-159.300,00	-178.266,24			
Investive Gebarung										
6/816000+300000	KPC Barwert - Kapitaltransfers von Bund, Bundesfonds und Bundeskammern		3331	1 33	0,00	0,00	0,00	90.000,00	0,00	0,00
SU 33	Summe Einzahlungen investive Gebarung							90.000,00	0,00	0,00
5/816000-005000	LED-Beleuchtung		3412	1 40	0,00	0,00	0,00	180.000,00	0,00	0,00
SU 34	Summe Auszahlungen investive Gebarung							180.000,00	0,00	0,00
SA2	Saldo (2) Geldfluss aus der Investiven Gebarung (33 – 34)							-90.000,00	0,00	0,00
SA3	Saldo (3) Nettofinanzierungssaldo (Saldo 1 + Saldo 2)							-217.800,00	-132.400,00	-148.318,01
Finanzierungstätigkeit										
SU 35	Summe Einzahlungen aus der Finanzierungstätigkeit							0,00	0,00	0,00
1/816000-346000			3614	65	0,00	0,00	0,00	6.400,00	6.500,00	6.349,85
SU 36	Summe Auszahlungen aus der Finanzierungstätigkeit							6.400,00	6.500,00	6.349,85
SA4	Saldo (4) Geldfluss aus der Finanzierungstätigkeit (35 – 36)							-6.400,00	-6.500,00	-6.349,85
SA5	Saldo (5) Geldfluss aus der voranschlagswirksamen Gebarung (Saldo 3 + Saldo 4)							-224.200,00	-138.900,00	-154.667,86

		MVAG VC QU			Ergebnisvoranschlag			Finanzierungsvoranschlag		
		EH	FH		VA 2023	VA 2022	RA 2021	VA 2023	VA 2022	RA 2021
817	Friedhöfe (einschließlich Einsegnungshallen und Krematorien)									
817000	Friedhof Gleiß									
Operative Gebarung										
2/817000+816200	Kostenbeiträge (Kostensätze) für sonstige Leistungen (Land)	2114	3114	13	0,00	0,00	290,23	0,00	0,00	290,23
2/817000+852000	Grabstellengebühr	2113	3113	12	23.000,00	23.000,00	23.753,80	23.000,00	23.000,00	25.406,04
2/817000+852100	Beerdigungsgebühr	2113	3113	12	10.000,00	10.000,00	11.961,00	10.000,00	10.000,00	11.781,00
2/817000+852200	Leichenhallengebühr	2113	3113	12	1.500,00	1.500,00	2.500,00	1.500,00	1.500,00	2.400,00
SU 21 / 31	Summe Erträge / Einzahlungen operative Gebarung				34.500,00	34.500,00	38.505,03	34.500,00	34.500,00	39.877,27
1/817000-452000	Treibstoffe	2221	3221	23	100,00	100,00	0,00	100,00	100,00	0,00
1/817000-456000	Schreib-, Zeichen- und sonstige Büromittel	2221	3221	23	0,00	0,00	100,00	0,00	0,00	100,00
1/817000-459000	Sonstige Verbrauchsgüter	2221	3221	23	1.000,00	1.000,00	634,85	1.000,00	1.000,00	634,85
1/817000-510000	Geldbezüge der Vertragsbediensteten der Verwaltung	2211	3211	20	10.800,00	9.300,00	9.349,68	10.800,00	9.300,00	9.349,68
1/817000-540000	Sachbezüge der Vertragsbediensteten der Verwaltung	2213	3213		100,00	100,00	41,00	100,00	100,00	41,00
1/817000-565000	Mehrleistungsvergütungen	2211	3211	20	100,00	0,00	0,00	100,00	0,00	0,00
1/817000-569000	Sonstige Nebengebühren	2211	3211	20	900,00	0,00	0,00	900,00	0,00	0,00
1/817000-580000	Dienstgeberbeiträge Ausgleichsfonds für Familienbeihilfen	2212	3212	20	500,00	400,00	364,60	500,00	400,00	364,60
1/817000-582000	Sonstige Dienstgeberbeiträge zur sozialen Sicherheit	2212	3212	20	2.500,00	2.000,00	1.999,66	2.500,00	2.000,00	1.999,66
1/817000-592000	Dotierung von Rückstellungen für Jubiläumszuwendungen	2214			400,00	500,00	418,39	0,00	0,00	0,00
1/817000-600000	Energiebezüge (Strom)	2222	3222	24	2.000,00	1.000,00	1.614,48	2.000,00	1.000,00	1.614,48
1/817000-616000	Instandhaltung von Maschinen und maschinelle Anlagen	2224	3224	24	600,00	600,00	297,95	600,00	600,00	297,95
1/817000-619000	Instandhaltung von Anlagen	2224	3224	24	30.000,00	4.000,00	1.999,84	30.000,00	4.000,00	1.999,84
1/817000-650000		2241	3241	25	300,00	200,00	270,45	300,00	200,00	270,45
1/817000-670000	Versicherungen	2222	3222	24	300,00	300,00	337,92	300,00	300,00	337,92
1/817000-680000	Planmäßige Abschreibung	2226			16.700,00	16.700,00	16.420,96	0,00	0,00	0,00
1/817000-710000	Öffentliche Abgaben ohne Gebühren gemäß FAG	2225	3225	24	2.000,00	2.000,00	2.914,78	2.000,00	2.000,00	2.914,78
1/817000-728000	Entgelte für sonstige Leistungen	2225	3225	24	0,00	0,00	962,28	0,00	0,00	962,28
1/817000-728900	Entgelte für sonstige Leistungen (Wirtschaftshof)	2225	3225	24	22.000,00	22.000,00	18.712,50	22.000,00	22.000,00	18.712,50
SU 22 / 32	Summe Aufwendungen / Auszahlungen operative Gebarung				90.300,00	60.200,00	56.439,34	73.200,00	43.000,00	39.599,99
SA 0 / SA 1	(0) Nettoergebnis (21 - 22) / (1) Geldfluss operative Gebarung (31 - 32)				-55.800,00	-25.700,00	-17.934,31	-38.700,00	-8.500,00	277,28
SU 23	Summe Haushaltsrücklagen				0,00	0,00	0,00	0,00	0,00	0,00
SA00	Nettoergebnis nach Zuw./Entn. Haushaltsrücklagen (Saldo 0 +/- SU23)				-55.800,00	-25.700,00	-17.934,31			

		MVAG		VC QU	Ergebnisvoranschlag			Finanzierungsvoranschlag		
		EH	FH		VA 2023	VA 2022	RA 2021	VA 2023	VA 2022	RA 2021
Investive Gebarung										
SU 33	Summe Einzahlungen investive Gebarung							0,00	0,00	0,00
1/817000-006000	Urnennischen	3412	2	40	0,00	0,00	0,00	0,00	0,00	11.896,08
SU 34	Summe Auszahlungen investive Gebarung							0,00	0,00	11.896,08
SA2	Saldo (2) Geldfluss aus der Investiven Gebarung (33 – 34)							0,00	0,00	-11.896,08
SA3	Saldo (3) Nettofinanzierungssaldo (Saldo 1 + Saldo 2)							-38.700,00	-8.500,00	-11.618,80
Finanzierungstätigkeit										
SU 35	Summe Einzahlungen aus der Finanzierungstätigkeit							0,00	0,00	0,00
1/817000-346000		3614	65		0,00	0,00	0,00	3.300,00	3.200,00	3.272,71
SU 36	Summe Auszahlungen aus der Finanzierungstätigkeit							3.300,00	3.200,00	3.272,71
SA4	Saldo (4) Geldfluss aus der Finanzierungstätigkeit (35 – 36)							-3.300,00	-3.200,00	-3.272,71
SA5	Saldo (5) Geldfluss aus der voranschlagswirksamen Gebarung (Saldo 3 + Saldo 4)							-42.000,00	-11.700,00	-14.891,51
817100	Friedhof Böhlerwerk									
Operative Gebarung										
2/817100+816200	Kostenbeiträge (Kostensätze) für sonstige Leistungen (Land)	2114	3114	13	0,00	0,00	72,56	0,00	0,00	72,56
2/817100+852000	Grabstellengebühr	2113	3113	12	5.000,00	5.000,00	5.996,00	5.000,00	5.000,00	5.517,20
2/817100+852100	Beerdigungsgebühr	2113	3113	12	1.700,00	1.700,00	3.150,00	1.700,00	1.700,00	2.970,00
2/817100+852200	Leichenhallengebühr	2113	3113	12	1.000,00	1.000,00	1.650,00	1.000,00	1.000,00	1.650,00
SU 21 / 31	Summe Erträge / Einzahlungen operative Gebarung				7.700,00	7.700,00	10.868,56	7.700,00	7.700,00	10.209,76
1/817100-510000	Geldbezüge der Vertragsbediensteten der Verwaltung	2211	3211	20	2.700,00	2.500,00	2.337,32	2.700,00	2.500,00	2.337,32
1/817100-540000	Sachbezüge der Vertragsbediensteten der Verwaltung	2213	3213		0,00	0,00	10,25	0,00	0,00	10,25
1/817100-565000	Mehrleistungsvergütungen	2211	3211	20	100,00	0,00	0,00	100,00	0,00	0,00
1/817100-569000	Sonstige Nebengebühren	2211	3211	20	300,00	0,00	0,00	300,00	0,00	0,00
1/817100-580000	Dienstgeberbeiträge Ausgleichsfonds für Familienbeihilfen	2212	3212	20	200,00	200,00	91,05	200,00	200,00	91,05
1/817100-582000	Dienstgeberbeiträge zur sozialen Sicherheit	2212	3212	20	700,00	500,00	499,53	700,00	500,00	499,53
1/817100-592000	Dotierung von Rückstellungen für Jubiläumswendungen	2214			100,00	200,00	104,60	0,00	0,00	0,00
1/817100-600000	Energiebezüge (Strom)	2222	3222	24	400,00	200,00	131,29	400,00	200,00	131,29
1/817100-614000	Instandhaltung von Gebäuden	2224	3224	24	300,00	300,00	160,00	300,00	300,00	160,00
1/817100-616000	Instandhaltung von Maschinen und maschinellen Anlagen	2224	3224	24	0,00	0,00	73,45	0,00	0,00	73,45
1/817100-619000	Instandhaltung von Anlagen	2224	3224	24	500,00	500,00	0,00	500,00	500,00	0,00
1/817100-650000		2241	3241	25	800,00	900,00	844,72	800,00	900,00	844,72
1/817100-670000	Versicherungen	2222	3222	24	300,00	300,00	0,00	300,00	300,00	0,00

		MVAG		VC QU	Ergebnisvoranschlag			Finanzierungsvoranschlag		
		EH	FH		VA 2023	VA 2022	RA 2021	VA 2023	VA 2022	RA 2021
1/817100-700000	Miet- und Pachtaufwand	2223	3223	24	100,00	100,00	136,00	100,00	100,00	136,00
1/817100-710000	Öffentliche Abgaben ohne Gebühren gemäß FAG	2225	3225	24	400,00	400,00	843,96	400,00	400,00	843,96
1/817100-728000	Entgelte für sonstige Leistungen	2225	3225	24	300,00	300,00	330,00	300,00	300,00	330,00
1/817100-728900	Entgelte für sonstige Leistungen (Wirtschaftshof)	2225	3225	24	2.000,00	2.000,00	3.135,00	2.000,00	2.000,00	3.135,00
SU 22 / 32	Summe Aufwendungen / Auszahlungen operative Gebarung				9.200,00	8.400,00	8.697,17	9.100,00	8.200,00	8.592,57
SA 0 / SA 1	(0) Nettoergebnis (21 - 22) / (1) Geldfluss operative Gebarung (31 - 32)				-1.500,00	-700,00	2.171,39	-1.400,00	-500,00	1.617,19
SU 23	Summe Haushaltsrücklagen				0,00	0,00	0,00	0,00	0,00	0,00
SA00	Nettoergebnis nach Zuw./Entn. Haushaltsrücklagen (Saldo 0 +/- SU23)				-1.500,00	-700,00	2.171,39			
Investive Gebarung										
SU 33	Summe Einzahlungen investive Gebarung							0,00	0,00	0,00
SU 34	Summe Auszahlungen investive Gebarung							0,00	0,00	0,00
SA2	Saldo (2) Geldfluss aus der Investiven Gebarung (33 - 34)							0,00	0,00	0,00
SA3	Saldo (3) Nettofinanzierungssaldo (Saldo 1 + Saldo 2)							-1.400,00	-500,00	1.617,19
Finanzierungstätigkeit										
SU 35	Summe Einzahlungen aus der Finanzierungstätigkeit							0,00	0,00	0,00
1/817100-346000			3614	65	0,00	0,00	0,00	13.000,00	12.800,00	12.796,00
SU 36	Summe Auszahlungen aus der Finanzierungstätigkeit							13.000,00	12.800,00	12.796,00
SA4	Saldo (4) Geldfluss aus der Finanzierungstätigkeit (35 - 36)							-13.000,00	-12.800,00	-12.796,00
SA5	Saldo (5) Geldfluss aus der voranschlagswirksamen Gebarung (Saldo 3 + Saldo 4)							-14.400,00	-13.300,00	-11.178,81
82 Betriebsähnliche Einrichtungen und Betriebe										
820 Wirtschaftshöfe										
820000 Wirtschaftshöfe										
Operative Gebarung										
2/820000+811000	Miet- und Pachtertrag	2115	3115	14	0,00	0,00	444,11	0,00	0,00	444,11
2/820000+816000	Kostenbeiträge (Kostenersätze) für sonstige Leistungen (Private)	2114	3114	13	0,00	0,00	84,75	0,00	0,00	47,25
2/820000+816200	Kostenbeiträge (Kostenersätze) für sonstige Leistungen (Land)	2114	3114	13	0,00	0,00	2.532,67	0,00	0,00	2.532,67
2/820000+816800	Kostenbeiträge (Kostenersätze) für sonstige Leistungen (Kostenstellen)	2114	3114	13	269.900,00	269.900,00	264.806,25	269.900,00	269.900,00	264.806,25
2/820000+817000	Erträge aus der Auflösung von sonstigen Rückstellungen	2117			27.200,00	0,00	0,00	0,00	0,00	0,00
2/820000+827000	Kostenersätze für die Überlassung von Bediensteten an Dritte (Personalkostenersatz)	2116	3116	18	0,00	0,00	1.233,50	0,00	0,00	1.196,00
SU 21 / 31	Summe Erträge / Einzahlungen operative Gebarung				297.100,00	269.900,00	269.101,28	269.900,00	269.900,00	269.026,28

		MVAG		VC QU	Ergebnisvoranschlag			Finanzierungsvoranschlag		
		EH	FH		VA 2023	VA 2022	RA 2021	VA 2023	VA 2022	RA 2021
1/820000-400000	Geringwertige Wirtschaftsgüter (Dienstkleidung)	2221	3221	23	1.200,00	1.200,00	1.513,96	1.200,00	1.200,00	1.513,96
1/820000-451000	Brennstoffe	2221	3221	23	35.000,00	7.000,00	4.607,99	35.000,00	7.000,00	4.607,99
1/820000-452000	Treibstoffe	2221	3221	23	18.000,00	10.000,00	11.821,53	18.000,00	10.000,00	11.821,53
1/820000-456000	Schreib-, Zeichen- und sonstige Büromittel	2221	3221	23	100,00	100,00	100,00	100,00	100,00	100,00
1/820000-459000	Sonstige Verbrauchsgüter	2221	3221	23	9.000,00	9.000,00	9.740,32	9.000,00	9.000,00	9.740,32
1/820000-511000	Geldbezüge der Vertragsbediensteten in handwerklicher Verwendung	2211	3211	20	397.200,00	330.000,00	316.540,93	397.200,00	330.000,00	316.540,93
1/820000-521000	Geldbezüge der ganzjährig beschäftigten Arbeiter	2211	3211	20	11.400,00	10.000,00	7.248,44	11.400,00	10.000,00	7.248,44
1/820000-523000	Geldbezüge der nicht ganzjährig beschäftigten Arbeiter	2211	3211	20	10.500,00	7.000,00	10.733,30	10.500,00	7.000,00	10.733,30
1/820000-523100	Geldbezüge für Arbeitskräfteüberlassung	2211	3211	20	1.000,00	1.000,00	2.355,25	1.000,00	1.000,00	2.355,25
1/820000-541000	Sachbezüge der Vertragsbediensteten in handwerklicher Verwendung	2213	3213		1.500,00	1.500,00	1.842,50	1.500,00	1.500,00	1.842,50
1/820000-565000	Mehrleistungsvergütungen	2211	3211	20	39.200,00	35.000,00	33.807,64	39.200,00	35.000,00	33.807,64
1/820000-569000	Sonstige Nebengebühren	2211	3211	20	11.300,00	11.200,00	11.340,79	11.300,00	11.200,00	11.340,79
1/820000-580000	Dienstgeberbeiträge zum Ausgleichsfonds für Familienbeihilfen	2212	3212	20	15.100,00	16.800,00	12.556,95	15.100,00	16.800,00	12.556,95
1/820000-582000	Sonstige Dienstgeberbeiträge zur sozialen Sicherheit	2212	3212	20	94.600,00	76.000,00	79.325,01	94.600,00	76.000,00	79.325,01
1/820000-591000	Dotierung von Rückstellungen für Abfertigungen	2214			5.800,00	0,00	4.544,42	0,00	0,00	0,00
1/820000-592000	Dotierung von Rückstellungen für Jubiläumszuwendungen	2214			11.300,00	18.200,00	13.226,87	0,00	0,00	0,00
1/820000-600000	Energiebezüge (Strom)	2222	3222	24	2.400,00	1.200,00	899,79	2.400,00	1.200,00	899,79
1/820000-614000	Instandhaltung von Gebäuden und Bauten	2224	3224	24	1.000,00	1.000,00	0,00	1.000,00	1.000,00	0,00
1/820000-616000	Instandhaltung von Maschinen und maschinellen Anlagen	2224	3224	24	15.000,00	15.000,00	10.833,34	15.000,00	15.000,00	10.833,34
1/820000-617000	Instandhaltung von Fahrzeugen	2224	3224	24	10.000,00	10.000,00	9.903,39	10.000,00	10.000,00	9.903,39
1/820000-631000	Telekommunikationsdienste	2222	3222	24	1.200,00	1.200,00	1.163,63	1.200,00	1.200,00	1.163,63
1/820000-670000	Versicherungen	2222	3222	24	17.000,00	8.500,00	15.868,57	17.000,00	8.500,00	15.868,57
1/820000-680000	Planmäßige Abschreibung	2226			5.700,00	3.000,00	6.175,86	0,00	0,00	0,00
1/820000-700000	Miet- und Pachtaufwand	2223	3223	24	16.200,00	15.600,00	15.104,88	16.200,00	15.600,00	15.104,88
1/820000-710000	Öffentliche Abgaben, ohne Gebühren gemäß FAG	2225	3225	24	2.300,00	2.300,00	2.447,11	2.300,00	2.300,00	2.447,11
1/820000-728000	Entgelte für sonstige Leistungen	2225	3225	24	0,00	0,00	401,74	0,00	0,00	401,74
SU 22 / 32	Summe Aufwendungen / Auszahlungen operative Gebarung				733.000,00	591.800,00	584.104,21	710.200,00	570.600,00	560.157,06
SA 0 / SA 1	(0) Nettoergebnis (21 - 22) / (1) Geldfluss operative Gebarung (31 - 32)				-435.900,00	-321.900,00	-315.002,93	-440.300,00	-300.700,00	-291.130,78
SU 23	Summe Haushaltsrücklagen				0,00	0,00	0,00	0,00	0,00	0,00

		MVAG VC QU			Ergebnisvoranschlag			Finanzierungsvoranschlag		
		EH	FH		VA 2023	VA 2022	RA 2021	VA 2023	VA 2022	RA 2021
SA00	Nettoergebnis nach Zuw./Entn. Haushaltsrücklagen (Saldo 0 +/- SU23)				-435.900,00	-321.900,00	-315.002,93			
Investive Gebarung										
SU 33	Summe Einzahlungen investive Gebarung							0,00	0,00	0,00
1/820000-040000	Fahrzeuge	3414	2	41	0,00	0,00	0,00	0,00	0,00	637,19
SU 34	Summe Auszahlungen investive Gebarung							0,00	0,00	637,19
SA2	Saldo (2) Geldfluss aus der Investiven Gebarung (33 – 34)							0,00	0,00	-637,19
SA3	Saldo (3) Nettofinanzierungssaldo (Saldo 1 + Saldo 2)							-440.300,00	-300.700,00	-291.767,97
Finanzierungstätigkeit										
SU 35	Summe Einzahlungen aus der Finanzierungstätigkeit							0,00	0,00	0,00
1/820000-310800	Finanzierungsleasing Lastkraftwagen	3615			0,00	0,00	0,00	33.500,00	33.500,00	31.629,19
SU 36	Summe Auszahlungen aus der Finanzierungstätigkeit							33.500,00	33.500,00	31.629,19
SA4	Saldo (4) Geldfluss aus der Finanzierungstätigkeit (35 – 36)							-33.500,00	-33.500,00	-31.629,19
SA5	Saldo (5) Geldfluss aus der voranschlagswirksamen Gebarung (Saldo 3 + Saldo 4)							-473.800,00	-334.200,00	-323.397,16
828	Sonstige Märkte									
828000	Sonstige Märkte									
Operative Gebarung										
2/828000+852000	Marktstandsgebühr	2113	3113	12	800,00	800,00	692,50	800,00	800,00	692,50
SU 21 / 31	Summe Erträge / Einzahlungen operative Gebarung				800,00	800,00	692,50	800,00	800,00	692,50
1/828000-728000	Entgelte für sonstige Leistungen	2225	3225	24	400,00	400,00	20,20	400,00	400,00	20,20
SU 22 / 32	Summe Aufwendungen / Auszahlungen operative Gebarung				400,00	400,00	20,20	400,00	400,00	20,20
SA 0 / SA 1	(0) Nettoergebnis (21 - 22) / (1) Geldfluss operative Gebarung (31 – 32)				400,00	400,00	672,30	400,00	400,00	672,30
SU 23	Summe Haushaltsrücklagen				0,00	0,00	0,00	0,00	0,00	0,00
SA00	Nettoergebnis nach Zuw./Entn. Haushaltsrücklagen (Saldo 0 +/- SU23)				400,00	400,00	672,30			
Investive Gebarung										
SU 33	Summe Einzahlungen investive Gebarung							0,00	0,00	0,00
SU 34	Summe Auszahlungen investive Gebarung							0,00	0,00	0,00
SA2	Saldo (2) Geldfluss aus der Investiven Gebarung (33 – 34)							0,00	0,00	0,00
SA3	Saldo (3) Nettofinanzierungssaldo (Saldo 1 + Saldo 2)							400,00	400,00	672,30
Finanzierungstätigkeit										
SU 35	Summe Einzahlungen aus der Finanzierungstätigkeit							0,00	0,00	0,00
SU 36	Summe Auszahlungen aus der Finanzierungstätigkeit							0,00	0,00	0,00
SA4	Saldo (4) Geldfluss aus der Finanzierungstätigkeit (35 – 36)							0,00	0,00	0,00
SA5	Saldo (5) Geldfluss aus der voranschlagswirksamen Gebarung (Saldo 3 + Saldo 4)							400,00	400,00	672,30

		MVAG		VC QU	Ergebnisvoranschlag			Finanzierungsvoranschlag		
		EH	FH		VA 2023	VA 2022	RA 2021	VA 2023	VA 2022	RA 2021
83	Betriebsähnliche Einrichtungen und Betriebe (Fortsetzung)									
831	Freibäder									
831000	Freibad Böhlerwerk									
	Operative Gebarung									
2/831000+810100	Erträge aus Leistungen (Eintritte Freibad Böhlerwerk)	2114	3114	13	23.000,00	23.000,00	18.817,71	23.000,00	23.000,00	18.817,71
2/831000+811300	Miet- und Pächtertrag	2115	3115	14	2.000,00	2.000,00	-1.000,00	2.000,00	2.000,00	-1.000,00
SU 21 / 31	Summe Erträge / Einzahlungen operative Gebarung				25.000,00	25.000,00	17.817,71	25.000,00	25.000,00	17.817,71
1/831000-400000	Geringwertige Wirtschaftsgüter (Dienstkleidung)	2221	3221	23	200,00	200,00	164,13	200,00	200,00	164,13
1/831000-451000	Brennstoffe	2221	3221	23	20.000,00	12.000,00	9.882,22	20.000,00	12.000,00	9.882,22
1/831000-454000	Reinigungsmittel	2221	3221	23	1.500,00	1.500,00	1.643,06	1.500,00	1.500,00	1.643,06
1/831000-455000	Chemische und artverwandte Mittel	2221	3221	23	6.000,00	6.000,00	3.636,85	6.000,00	6.000,00	3.636,85
1/831000-459000	Sonstige Verbrauchsgüter	2221	3221	23	2.000,00	2.000,00	1.731,93	2.000,00	2.000,00	1.731,93
1/831000-521000	Geldbezüge der ganzjährig beschäftigten Arbeiter	2211	3211	20	9.700,00	5.000,00	4.110,93	9.700,00	5.000,00	4.110,93
1/831000-523000	Geldbezüge der nicht ganzjährig beschäftigten Arbeiter	2211	3211	20	2.700,00	3.000,00	2.352,64	2.700,00	3.000,00	2.352,64
1/831000-565000	Mehrleistungsvergütungen	2211	3211	20	0,00	0,00	497,04	0,00	0,00	497,04
1/831000-569000	Sonstige Nebengebühren	2211	3211	20	100,00	100,00	57,91	100,00	100,00	57,91
1/831000-580000	Dienstgeberbeiträge Ausgleichsfonds für Familienbeihilfen	2212	3212	20	500,00	300,00	255,44	500,00	300,00	255,44
1/831000-582000	Sonstige Dienstgeberbeiträge zur sozialen Sicherheit	2212	3212	20	2.700,00	100,00	1.502,04	2.700,00	100,00	1.502,04
1/831000-600000	Energiebezüge (Strom)	2222	3222	24	10.000,00	5.000,00	3.201,94	10.000,00	5.000,00	3.201,94
1/831000-610000	Instandhaltung von Grund und Boden	2224	3224	24	2.000,00	2.000,00	40,00	2.000,00	2.000,00	40,00
1/831000-614000	Instandhaltung von Gebäuden	2224	3224	24	5.000,00	5.000,00	3.801,93	5.000,00	5.000,00	3.801,93
1/831000-616000	Instandhaltung von Maschinen und maschinellen Anlagen	2224	3224	24	5.000,00	5.000,00	449,55	5.000,00	5.000,00	449,55
1/831000-618000	Instandhaltung von Einrichtung	2224	3224	24	700,00	700,00	482,74	700,00	700,00	482,74
1/831000-619000	Instandhaltung von Anlagen	2224	3224	24	5.000,00	5.000,00	5.520,45	5.000,00	5.000,00	5.520,45
1/831000-619100	Instandhaltung von Schwimmbecken	2224	3224	24	2.500,00	2.500,00	2.817,95	2.500,00	2.500,00	2.817,95
1/831000-631000	Telekommunikationsdienste	2222	3222	24	1.000,00	1.000,00	970,01	1.000,00	1.000,00	970,01
1/831000-640100	Prüfungskosten	2222	3222	24	700,00	700,00	714,80	700,00	700,00	714,80
1/831000-670000	Versicherungen	2222	3222	24	1.900,00	1.900,00	1.848,96	1.900,00	1.900,00	1.848,96
1/831000-680000	Planmäßige Abschreibung	2226			3.400,00	1.200,00	3.433,22	0,00	0,00	0,00
1/831000-700100	Miet- und Pachtlaufwand	2223	3223	24	500,00	500,00	2.133,79	500,00	500,00	2.133,79
1/831000-710000	Öffentliche Abgaben ohne Gebühren gemäß FAG	2225	3225	24	30.000,00	40.000,00	48.105,10	30.000,00	40.000,00	48.105,10
1/831000-724000	Reisekosten	2225	3225	24	100,00	100,00	78,12	100,00	100,00	78,12

		MVAG		VC QU	Ergebnisvoranschlag			Finanzierungsvoranschlag		
		EH	FH		VA 2023	VA 2022	RA 2021	VA 2023	VA 2022	RA 2021
1/831000-728000	Entgelte für sonstige Leistungen	2225	3225	24	0,00	0,00	1.381,38	0,00	0,00	1.381,38
1/831000-728900	Entgelte für sonstige Leistungen (Wirtschaftshof)	2225	3225	24	30.000,00	30.000,00	29.351,25	30.000,00	30.000,00	29.351,25
SU 22 / 32	Summe Aufwendungen / Auszahlungen operative Gebarung				143.200,00	130.800,00	130.165,38	139.800,00	129.600,00	126.732,16
SA 0 / SA 1	(0) Nettoergebnis (21 - 22) / (1) Geldfluss operative Gebarung (31 - 32)				-118.200,00	-105.800,00	-112.347,67	-114.800,00	-104.600,00	-108.914,45
SU 23	Summe Haushaltsrücklagen				0,00	0,00	0,00	0,00	0,00	0,00
SA00	Nettoergebnis nach Zuw./Entn. Haushaltsrücklagen (Saldo 0 +/- SU23)				-118.200,00	-105.800,00	-112.347,67			
Investive Gebarung										
SU 33	Summe Einzahlungen investive Gebarung							0,00	0,00	0,00
SU 34	Summe Auszahlungen investive Gebarung							0,00	0,00	0,00
SA2	Saldo (2) Geldfluss aus der Investiven Gebarung (33 - 34)							0,00	0,00	0,00
SA3	Saldo (3) Nettofinanzierungssaldo (Saldo 1 + Saldo 2)							-114.800,00	-104.600,00	-108.914,45
Finanzierungstätigkeit										
SU 35	Summe Einzahlungen aus der Finanzierungstätigkeit							0,00	0,00	0,00
1/831000-310000	Finanzierungsleasing Freibad		3615		0,00	0,00	0,00	0,00	0,00	15.844,51
SU 36	Summe Auszahlungen aus der Finanzierungstätigkeit							0,00	0,00	15.844,51
SA4	Saldo (4) Geldfluss aus der Finanzierungstätigkeit (35 - 36)							0,00	0,00	-15.844,51
SA5	Saldo (5) Geldfluss aus der voranschlagswirksamen Gebarung (Saldo 3 + Saldo 4)							-114.800,00	-104.600,00	-124.758,96
84	Liegenschaften, Wohn- und Geschäftsgebäude									
840	Grundbesitz									
840000	Grundbesitz									
Operative Gebarung										
2/840000+811200	Miet- und Pachtertrag	2115	3115	14	1.000,00	1.000,00	869,35	1.000,00	1.000,00	1.006,08
SU 21 / 31	Summe Erträge / Einzahlungen operative Gebarung				1.000,00	1.000,00	869,35	1.000,00	1.000,00	1.006,08
1/840000-610000	Instandhaltung von Grund und Boden	2224	3224	24	200,00	200,00	471,17	200,00	200,00	471,17
1/840000-710000	Öffentliche Abgaben ohne Gebühren gemäß FAG	2225	3225	24	200,00	200,00	12,50	200,00	200,00	12,50
SU 22 / 32	Summe Aufwendungen / Auszahlungen operative Gebarung				400,00	400,00	483,67	400,00	400,00	483,67
SA 0 / SA 1	(0) Nettoergebnis (21 - 22) / (1) Geldfluss operative Gebarung (31 - 32)				600,00	600,00	385,68	600,00	600,00	522,41
SU 23	Summe Haushaltsrücklagen				0,00	0,00	0,00	0,00	0,00	0,00
SA00	Nettoergebnis nach Zuw./Entn. Haushaltsrücklagen (Saldo 0 +/- SU23)				600,00	600,00	385,68			
Investive Gebarung										
SU 33	Summe Einzahlungen investive Gebarung							0,00	0,00	0,00
SU 34	Summe Auszahlungen investive Gebarung							0,00	0,00	0,00
SA2	Saldo (2) Geldfluss aus der Investiven Gebarung (33 - 34)							0,00	0,00	0,00
SA3	Saldo (3) Nettofinanzierungssaldo (Saldo 1 + Saldo 2)							600,00	600,00	522,41

		MVAG		VC QU	Ergebnisvoranschlag			Finanzierungsvoranschlag		
		EH	FH		VA 2023	VA 2022	RA 2021	VA 2023	VA 2022	RA 2021
Finanzierungstätigkeit										
SU 35	Summe Einzahlungen aus der Finanzierungstätigkeit							0,00	0,00	0,00
SU 36	Summe Auszahlungen aus der Finanzierungstätigkeit							0,00	0,00	0,00
SA4	Saldo (4) Geldfluss aus der Finanzierungstätigkeit (35 – 36)							0,00	0,00	0,00
SA5	Saldo (5) Geldfluss aus der voranschlagswirksamen Gebarung (Saldo 3 + Saldo 4)							600,00	600,00	522,41
849	Sonstige Liegenschaften									
849000	Sonstige Liegenschaften									
Operative Gebarung										
2/849000+801000	Veräußerungen von Grundstücken und Grundstückseinrichtungen	2116		30	0,00	0,00	110,00	0,00	0,00	0,00
2/849000+829000	Sonstige Erträge	2116	3116	18	100,00	100,00	37,10	100,00	100,00	37,10
SU 21 / 31	Summe Erträge / Einzahlungen operative Gebarung				100,00	100,00	147,10	100,00	100,00	37,10
1/849000-610000	Instandhaltung von Grund und Boden	2224	3224	24	5.000,00	5.000,00	9.572,60	5.000,00	5.000,00	9.572,60
1/849000-650000		2241	3241	25	1.100,00	1.400,00	1.346,45	1.100,00	1.400,00	1.346,45
1/849000-710000	Öffentliche Abgaben ohne Gebühren gemäß FAG	2225	3225	24	1.100,00	1.100,00	1.859,36	1.100,00	1.100,00	1.859,36
1/849000-728900	Entgelte für sonstige Leistungen (Wirtschaftshof)	2225	3225	24	31.500,00	31.500,00	40.590,00	31.500,00	31.500,00	40.590,00
SU 22 / 32	Summe Aufwendungen / Auszahlungen operative Gebarung				38.700,00	39.000,00	53.368,41	38.700,00	39.000,00	53.368,41
SA 0 / SA 1	(0) Nettoergebnis (21 - 22) / (1) Geldfluss operative Gebarung (31 – 32)				-38.600,00	-38.900,00	-53.221,31	-38.600,00	-38.900,00	-53.331,31
SU 23	Summe Haushaltsrücklagen				0,00	0,00	0,00	0,00	0,00	0,00
SA00	Nettoergebnis nach Zuw./Entn. Haushaltsrücklagen (Saldo 0 +/- SU23)				-38.600,00	-38.900,00	-53.221,31			
Investive Gebarung										
2/849000+801000	Veräußerungen von Grundstücken und Grundstückseinrichtungen		3312	30	0,00	0,00	0,00	0,00	0,00	110,00
SU 33	Summe Einzahlungen investive Gebarung							0,00	0,00	110,00
1/849000-001000	Unbebaute Grundstücke		3412	2 40	0,00	0,00	0,00	0,00	0,00	1.500,00
SU 34	Summe Auszahlungen investive Gebarung							0,00	0,00	1.500,00
SA2	Saldo (2) Geldfluss aus der Investiven Gebarung (33 – 34)							0,00	0,00	-1.390,00
SA3	Saldo (3) Nettofinanzierungssaldo (Saldo 1 + Saldo 2)							-38.600,00	-38.900,00	-54.721,31
Finanzierungstätigkeit										
SU 35	Summe Einzahlungen aus der Finanzierungstätigkeit							0,00	0,00	0,00
1/849000-346000			3614	65	0,00	0,00	0,00	16.500,00	15.700,00	16.293,59
SU 36	Summe Auszahlungen aus der Finanzierungstätigkeit							16.500,00	15.700,00	16.293,59
SA4	Saldo (4) Geldfluss aus der Finanzierungstätigkeit (35 – 36)							-16.500,00	-15.700,00	-16.293,59
SA5	Saldo (5) Geldfluss aus der voranschlagswirksamen Gebarung (Saldo 3 + Saldo 4)							-55.100,00	-54.600,00	-71.014,90

		MVAG		VC QU	Ergebnisvoranschlag			Finanzierungsvoranschlag		
		EH	FH		VA 2023	VA 2022	RA 2021	VA 2023	VA 2022	RA 2021
85	Betriebe mit marktbestimmter Tätigkeit									
850	Betriebe der Wasserversorgung									
850000	Betriebe der Wasserversorgung									
Operative Gebarung										
2/850000+813000	Erträge aus der Auflösung von Investitionszuschüssen (Kapitaltransfers)	2127			44.000,00	43.800,00	43.980,68	0,00	0,00	0,00
2/850000+816000	Kostenbeiträge (Kostensätze) für sonstige Leistungen (Private)	2114	3114	13	500,00	500,00	0,00	500,00	500,00	0,00
2/850000+816400	Kostenbeiträge (Kostensätze) für sonstige Leistungen (Verbände)	2114	3114	13	5.000,00	5.000,00	0,00	5.000,00	5.000,00	0,00
2/850000+829000	Sonstige Erträge	2116	3116	18	0,00	0,00	108,47	0,00	0,00	108,47
2/850000+850000	Anschluss- und Ergänzungsgebühr	2111	3111	10	15.000,00	30.000,00	43.388,13	15.000,00	30.000,00	40.152,04
2/850000+850100	Wasserbezugsgebühr	2111	3111	10	450.000,00	480.100,00	447.184,74	450.000,00	480.100,00	443.505,04
2/850000+850200	Bereitstellungsgebühr	2111	3111	10	141.200,00	140.700,00	127.540,97	141.200,00	140.700,00	127.364,89
2/850000+860000	KPC Zinsen - Transfers von Bund, Bundesfonds und Bundeskammern	2121	3121	15	4.000,00	0,00	26.656,37	4.000,00	0,00	26.656,37
6/850000+860000	Transfers von Bund, Bundesfonds und Bundeskammern	2121	3121	1 15	0,00	81.700,00	0,00	0,00	81.700,00	0,00
6/850000+861000	Transfers von Ländern, Landesfonds und Landeskammern	2121	3121	1 15	0,00	0,00	17.664,00	0,00	0,00	17.664,00
SU 21 / 31	Summe Erträge / Einzahlungen operative Gebarung				659.700,00	781.800,00	706.523,36	615.700,00	738.000,00	655.450,81
1/850000-400000	Geringwertige Wirtschaftsgüter (Dienstkleidung)	2221	3221	23	100,00	100,00	13,12	100,00	100,00	13,12
1/850000-452000	Treibstoffe	2221	3221	23	1.000,00	1.000,00	964,81	1.000,00	1.000,00	964,81
1/850000-456000	Schreib,- Zeichen- und sonstige Büromittel	2221	3221	23	100,00	100,00	100,00	100,00	100,00	100,00
1/850000-459000	Sonstige Verbrauchsgüter	2221	3221	23	6.000,00	6.000,00	8.350,84	6.000,00	6.000,00	8.350,84
1/850000-511000	Geldbezüge der Vertragsbediensteten in handwerklicher Verwendung	2211	3211	20	26.400,00	22.500,00	23.055,92	26.400,00	22.500,00	23.055,92
1/850000-541000	Sachbezüge der Vertragsbediensteten in handwerklicher Verwendung	2213	3213		100,00	100,00	90,00	100,00	100,00	90,00
1/850000-565000	Mehrleistungsvergütung	2211	3211	20	7.100,00	5.700,00	6.207,46	7.100,00	5.700,00	6.207,46
1/850000-569000	Sonstige Nebengebühren	2211	3211	20	700,00	600,00	558,72	700,00	600,00	558,72
1/850000-580000	Dienstgeberbeiträge Ausgleichsfonds für Familienbeihilfen	2212	3212	20	1.300,00	1.300,00	1.157,29	1.300,00	1.300,00	1.157,29
1/850000-582000	Dienstgeberbeiträge zur sozialen Sicherheit	2212	3212	20	7.200,00	6.000,00	6.259,82	7.200,00	6.000,00	6.259,82
1/850000-591000	Dotierung von Rückstellungen für Abfertigungen	2214			2.400,00	700,00	641,83	0,00	0,00	0,00
1/850000-592000	Dotierung von Rückstellungen für Jubiläumswendungen	2214			800,00	1.300,00	1.275,68	0,00	0,00	0,00

		MVAG		VC QU	Ergebnisvoranschlag			Finanzierungsvoranschlag		
		EH	FH		VA 2023	VA 2022	RA 2021	VA 2023	VA 2022	RA 2021
1/850000-600000	Energiebezüge (Strom)	2222	3222	24	65.000,00	30.000,00	32.601,87	65.000,00	30.000,00	32.601,87
1/850000-610000	Instandhaltung von Grund und Boden	2224	3224	24	100,00	100,00	0,00	100,00	100,00	0,00
1/850000-612000	Instandhaltung von Wasser- und Abwasserbauten und -anlagen	2224	3224	24	100.000,00	100.000,00	57.300,07	100.000,00	100.000,00	57.300,07
1/850000-616000	Instandhaltung von Maschinen und maschinelle Anlagen	2224	3224	24	100,00	100,00	118,25	100,00	100,00	118,25
1/850000-617000	Instandhaltung von Fahrzeugen	2224	3224	24	700,00	700,00	726,82	700,00	700,00	726,82
1/850000-618000	Instandhaltung von Einrichtung	2224	3224	24	100,00	100,00	0,00	100,00	100,00	0,00
1/850000-619000	Instandhaltung von Anlagen	2224	3224	24	0,00	0,00	95,46	0,00	0,00	95,46
1/850000-631000	Telekommunikationsdienste	2222	3222	24	600,00	600,00	709,44	600,00	600,00	709,44
1/850000-640000	Rechts- und Beratungsaufwand (Wasseruntersuchung)	2222	3222	24	0,00	0,00	3.807,00	0,00	0,00	3.807,00
1/850000-650000		2241	3241	25	30.100,00	22.100,00	20.263,42	30.100,00	22.100,00	20.263,42
1/850000-670000	Versicherungen	2222	3222	24	1.500,00	1.500,00	5,75	1.500,00	1.500,00	5,75
1/850000-680000	Planmäßige Abschreibung	2226			195.700,00	216.900,00	217.202,07	0,00	0,00	0,00
1/850000-700000	Miet- und Pachtlaufwand	2223	3223	24	600,00	600,00	654,26	600,00	600,00	654,26
1/850000-710000	Öffentliche Abgaben ohne Gebühren gemäß FAG	2225	3225	24	300,00	300,00	3.158,90	300,00	300,00	3.158,90
1/850000-721100	Bezüge der gewählten Organe	2225	3225	22	9.500,00	9.300,00	9.672,49	9.500,00	9.300,00	9.672,49
1/850000-728000	Entgelte für sonstige Leistungen (Wasserlieferung vom Gemeindeverband Wasserverbund Ybbstal)	2225	3225	24	65.000,00	80.000,00	52.704,50	65.000,00	80.000,00	52.704,50
1/850000-728100	Entgelte für sonstige Leistungen (Wasserlieferung aus Allhartsberg)	2225	3225	24	1.500,00	1.500,00	-66,24	1.500,00	1.500,00	-66,24
1/850000-728300	Entgelte für sonstige Leistungen (Kostenanteil Lueggraben)	2225	3225	24	5.000,00	5.000,00	0,00	5.000,00	5.000,00	0,00
1/850000-728400	Entgelte für sonstige Leistungen	2225	3225	24	0,00	0,00	50,08	0,00	0,00	50,08
1/850000-728800	Entgelte für sonstige Leistungen (Verwaltungsentgelt GDA)	2225	3225	24	20.000,00	20.000,00	14.435,49	20.000,00	20.000,00	14.435,49
1/850000-728900	Entgelte für sonstige Leistungen (Wirtschaftshof)	2225	3225	24	10.000,00	10.000,00	16.560,00	10.000,00	10.000,00	16.560,00
1/850000-752000	Transfers an Gemeinden, Gemeindeverbände und Gemeindefonds (Verbandsbeitrag Gemeindeverband Wasserverbund Ybbstal)	2231	3231	26	39.400,00	39.400,00	39.400,00	39.400,00	39.400,00	39.400,00
1/850000-752100	Transfers an Gemeinden, Gemeindeverbände und Gemeindefonds (Gebrauchsabgabe)	2231	3231	26	20.000,00	20.000,00	19.965,15	20.000,00	20.000,00	19.965,15
1/850000-757100	Transfers an private Organisationen ohne Erwerbszweck (Fortbildung)	2234	3234	27	0,00	0,00	266,25	0,00	0,00	266,25
SU 22 / 32	Summe Aufwendungen / Auszahlungen operative Gebarung				618.400,00	603.600,00	538.306,52	419.500,00	384.700,00	319.186,94
SA 0 / SA 1	(0) Nettoergebnis (21 - 22) / (1) Geldfluss operative Gebarung (31 - 32)				41.300,00	178.200,00	168.216,84	196.200,00	353.300,00	336.263,87
SU 23	Summe Haushaltsrücklagen				0,00	0,00	0,00	0,00	0,00	0,00

		MVAG		VC QU	Ergebnisvoranschlag			Finanzierungsvoranschlag		
		EH	FH		VA 2023	VA 2022	RA 2021	VA 2023	VA 2022	RA 2021
SA00	Nettoergebnis nach Zuw./Entn. Haushaltsrücklagen (Saldo 0 +/- SU23)				41.300,00	178.200,00	168.216,84			
Investive Gebarung										
6/850000+300000	Kapitaltransfers von Bund, Bundesfonds und Bundeskammern	3331	1	33	0,00	0,00	0,00	44.000,00	0,00	0,00
2/850000+300000	KPC Barwert - Kapitaltransfers von Bund, Bundesfonds und Bundeskammern	3331		33	0,00	0,00	0,00	9.600,00	21.000,00	29.318,99
SU 33	Summe Einzahlungen investive Gebarung							53.600,00	21.000,00	29.318,99
5/850000-004400	Hochbehälter Wagenreith BA 19	3412	1	40	0,00	0,00	0,00	75.000,00	75.000,00	0,00
5/850000-004410	Ringleitung Hilm	3412	1	40	0,00	0,00	0,00	350.000,00	51.700,00	0,00
5/850000-004420	Brunnen Rosenau	3412	1	40	0,00	0,00	0,00	55.000,00	0,00	0,00
5/850000-004430	Blackoutvorsorge	3412	1	40	0,00	0,00	0,00	10.000,00	0,00	0,00
5/850000-004440	Hochbehälter Böhlerwerk	3412	1	40	0,00	0,00	0,00	15.000,00	0,00	0,00
5/850000-004830	Transportleitung Hochbehälter BA 18	3412	1	40	0,00	0,00	0,00	220.000,00	400.000,00	334.113,11
5/850000-004870	Errichtung UV-Anlage Klosterquelle	3412	1	40	0,00	0,00	0,00	0,00	0,00	1.448,54
5/850000-004900	Erweiterung Leopold Weber-Straße	3412	1	40	0,00	0,00	0,00	0,00	40.000,00	0,00
5/850000-004930	Projekt Hilm Kleinhagauer	3412	1	40	0,00	0,00	0,00	0,00	15.000,00	13.000,00
5/850000-004990	Wasserleitungskataster BA 105	3412	1	40	0,00	0,00	0,00	0,00	0,00	2.434,68
SU 34	Summe Auszahlungen investive Gebarung							725.000,00	581.700,00	350.996,33
SA2	Saldo (2) Geldfluss aus der Investiven Gebarung (33 – 34)							-671.400,00	-560.700,00	-321.677,34
SA3	Saldo (3) Nettofinanzierungssaldo (Saldo 1 + Saldo 2)							-475.200,00	-207.400,00	14.586,53
Finanzierungstätigkeit										
6/850000+346100		3514	1	55	0,00	0,00	0,00	0,00	500.000,00	0,00
SU 35	Summe Einzahlungen aus der Finanzierungstätigkeit							0,00	500.000,00	0,00
1/850000-346000		3614		65	0,00	0,00	0,00	240.900,00	227.400,00	224.860,51
SU 36	Summe Auszahlungen aus der Finanzierungstätigkeit							240.900,00	227.400,00	224.860,51
SA4	Saldo (4) Geldfluss aus der Finanzierungstätigkeit (35 – 36)							-240.900,00	272.600,00	-224.860,51
SA5	Saldo (5) Geldfluss aus der voranschlagswirksamen Gebarung (Saldo 3 + Saldo 4)							-716.100,00	65.200,00	-210.273,98
850100	Wasserverbund Ybbstal									
Operative Gebarung										
2/850100+827000	Kostenersätze für die Überlassung von Bediensteten an Dritte (Personalkostenersatz)	2116	3116	18	5.900,00	5.800,00	5.650,33	5.900,00	5.800,00	5.650,33
SU 21 / 31	Summe Erträge / Einzahlungen operative Gebarung				5.900,00	5.800,00	5.650,33	5.900,00	5.800,00	5.650,33
1/850100-565000	Mehrleistungsvergütung	2211	3211	20	5.600,00	5.500,00	5.359,46	5.600,00	5.500,00	5.359,46
1/850100-580000	Dienstgeberbeiträge Ausgleichsfonds für Familienbeihilfen	2212	3212	20	200,00	200,00	208,99	200,00	200,00	208,99
1/850100-582000	Sonstige Dienstgeberbeiträge zur sozialen Sicherheit	2212	3212	20	100,00	100,00	81,88	100,00	100,00	81,88
SU 22 / 32	Summe Aufwendungen / Auszahlungen operative Gebarung				5.900,00	5.800,00	5.650,33	5.900,00	5.800,00	5.650,33

	MVAG	VC QU	Ergebnisvoranschlag			Finanzierungsvoranschlag				
			EH	FH	VA 2023	VA 2022	RA 2021	VA 2023	VA 2022	RA 2021
SA 0 / SA 1	(0) Nettoergebnis (21 - 22) / (1) Geldfluss operative Gebarung (31 – 32)				0,00	0,00	0,00	0,00	0,00	0,00
SU 23	Summe Haushaltsrücklagen				0,00	0,00	0,00	0,00	0,00	0,00
SA00	Nettoergebnis nach Zuw./Entn. Haushaltsrücklagen (Saldo 0 +/- SU23)				0,00	0,00	0,00			0,00
Investive Gebarung										
SU 33	Summe Einzahlungen investive Gebarung						0,00	0,00		0,00
SU 34	Summe Auszahlungen investive Gebarung						0,00	0,00		0,00
SA2	Saldo (2) Geldfluss aus der Investiven Gebarung (33 – 34)						0,00	0,00		0,00
SA3	Saldo (3) Nettofinanzierungssaldo (Saldo 1 + Saldo 2)						0,00	0,00		0,00
Finanzierungstätigkeit										
SU 35	Summe Einzahlungen aus der Finanzierungstätigkeit						0,00	0,00		0,00
SU 36	Summe Auszahlungen aus der Finanzierungstätigkeit						0,00	0,00		0,00
SA4	Saldo (4) Geldfluss aus der Finanzierungstätigkeit (35 – 36)						0,00	0,00		0,00
SA5	Saldo (5) Geldfluss aus der voranschlagswirksamen Gebarung (Saldo 3 + Saldo 4)						0,00	0,00		0,00
851	Betriebe der Abwasserbeseitigung									
851000	Betriebe der Abwasserbeseitigung									
Operative Gebarung										
2/851000+813000	Erträge aus der Auflösung von Investitionszuschüssen (Kapitaltransfers)	2127			31.600,00	31.400,00	31.616,58	0,00	0,00	0,00
2/851000+816000	Kostenbeiträge (Kostenersätze) für sonstige Leistungen (Private)	2114 3114	13		500,00	500,00	451,08	500,00	500,00	451,08
2/851000+816300	Kostenbeiträge (Kostenersätze) für sonstige Leistungen (Gemeinden)	2114 3114	13		1.700,00	1.700,00	1.681,47	1.700,00	1.700,00	1.681,47
2/851000+829000	Sonstige Erträge	2116 3116	18		6.500,00	6.500,00	6.261,16	6.500,00	6.500,00	6.261,16
2/851000+850000	Kanaleinmündungs- und Ergänzungsgebühr	2111 3111	10		30.000,00	50.000,00	89.748,37	30.000,00	50.000,00	86.513,83
2/851000+850100	Kanalbenutzungsgebühr	2111 3111	10		1.004.800,00	1.004.800,00	915.703,28	1.004.800,00	1.004.800,00	912.149,22
2/851000+860000	KPC Zinsen - Transfers von Bund, Bundesfonds und Bundeskammern	2121 3121	15		67.600,00	0,00	76.446,48	67.600,00	0,00	76.446,48
6/851000+861000	Transfers von Ländern, Landesfonds und Landeskammern	2121 3121	1 15		0,00	10.000,00	189.758,00	0,00	10.000,00	189.758,00
6/851000+871000	Kapitaltransferzahlungen von Ländern und Landesfonds	2121 3121	1 33		0,00	0,00	87.000,00	0,00	0,00	87.000,00
SU 21 / 31	Summe Erträge / Einzahlungen operative Gebarung				1.142.700,00	1.104.900,00	1.398.666,42	1.111.100,00	1.073.500,00	1.360.261,24
1/851000-400000	Geringwertige Wirtschaftsgüter (Dienstkleidung)	2221 3221	23		100,00	100,00	13,12	100,00	100,00	13,12
1/851000-452000	Treibstoffe	2221 3221	23		1.000,00	1.000,00	964,77	1.000,00	1.000,00	964,77
1/851000-456000	Schreib-, Zeichen- und sonstige Büromittel	2221 3221	23		100,00	100,00	100,00	100,00	100,00	100,00
1/851000-459000	Verbrauchsgüter	2221 3221	23		100,00	100,00	967,98	100,00	100,00	967,98

		MVAG		VC QU	Ergebnisvoranschlag			Finanzierungsvoranschlag		
		EH	FH		VA 2023	VA 2022	RA 2021	VA 2023	VA 2022	RA 2021
1/851000-511000	Geldbezüge der Vertragsbediensteten in handwerklicher Verwendung	2211	3211	20	26.400,00	22.500,00	23.055,88	26.400,00	22.500,00	23.055,88
1/851000-541000	Sachbezüge der Vertragsbediensteten in handwerklicher Verwendung	2213	3213		100,00	100,00	90,00	100,00	100,00	90,00
1/851000-565000	Mehrleistungsvergütung	2211	3211	20	7.100,00	2.200,00	4.103,59	7.100,00	2.200,00	4.103,59
1/851000-569000	Sonstige Nebengebühren	2211	3211	20	700,00	600,00	558,60	700,00	600,00	558,60
1/851000-580000	Dienstgeberbeiträge Ausgleichsfonds für Familienbeihilfen	2212	3212	20	1.300,00	1.000,00	1.075,01	1.300,00	1.000,00	1.075,01
1/851000-582000	Sonstige Dienstgeberbeiträge zur sozialen Sicherheit	2212	3212	20	7.200,00	5.200,00	5.817,20	7.200,00	5.200,00	5.817,20
1/851000-591000	Dotierung von Rückstellungen für Abfertigungen	2214			2.400,00	700,00	641,83	0,00	0,00	0,00
1/851000-592000	Dotierung von Rückstellungen für Jubiläumszuwendungen	2214			800,00	1.300,00	1.275,69	0,00	0,00	0,00
1/851000-600000	Energiebezüge (Strom)	2222	3222	24	20.000,00	10.000,00	8.907,66	20.000,00	10.000,00	8.907,66
1/851000-612000	Instandhaltung von Wasser- und Abwasserbauten und -anlagen	2224	3224	24	80.000,00	80.000,00	95.221,23	80.000,00	80.000,00	95.221,23
1/851000-616000	Instandhaltung von Maschinen und maschinelle Anlagen	2224	3224	24	100,00	100,00	118,25	100,00	100,00	118,25
1/851000-617000	Instandhaltung von Fahrzeugen	2224	3224	24	1.000,00	1.000,00	476,82	1.000,00	1.000,00	476,82
1/851000-618000	Instandhaltung von Einrichtung	2224	3224	24	100,00	100,00	0,00	100,00	100,00	0,00
1/851000-619000	Instandhaltung von Anlagen	2224	3224	24	0,00	0,00	1.169,90	0,00	0,00	1.169,90
1/851000-631000	Telekommunikationsdienste	2222	3222	24	100,00	100,00	153,19	100,00	100,00	153,19
1/851000-640000	Rechts- und Beratungsaufwand (Gutachten)	2222	3222	24	0,00	0,00	291,13	0,00	0,00	291,13
1/851000-650000		2241	3241	25	57.700,00	42.400,00	35.983,13	57.700,00	42.400,00	35.983,13
1/851000-670000	Versicherungen	2222	3222	24	1.500,00	1.500,00	5,74	1.500,00	1.500,00	5,74
1/851000-680000	Planmäßige Abschreibung	2226			386.700,00	384.200,00	384.517,69	0,00	0,00	0,00
1/851000-700000	Miet- und Pachttaufwand	2223	3223	24	1.000,00	1.000,00	1.124,72	1.000,00	1.000,00	1.124,72
1/851000-710000	Öffentliche Abgaben, ohne Gebühren gemäß FAG	2225	3225	24	0,00	0,00	371,45	0,00	0,00	371,45
1/851000-721100	Bezüge der gewählten Organe	2225	3225	22	9.500,00	9.300,00	9.672,49	9.500,00	9.300,00	9.672,49
1/851000-728800	Entgelte für sonstige Leistungen (Verwaltungsentgelt GDA)	2225	3225	24	27.900,00	27.900,00	25.588,78	27.900,00	27.900,00	25.588,78
1/851000-728900	Entgelte für sonstige Leistungen (Wirtschaftshof)	2225	3225	24	2.000,00	2.000,00	3.382,50	2.000,00	2.000,00	3.382,50
1/851000-752000	Transfers an Gemeinden, Gemeindeverbände und Gemeindefonds (Verbandsbeitrag Gemeindeabwasserverband Amstetten)	2231	3231	26	446.900,00	280.500,00	292.295,87	446.900,00	280.500,00	292.295,87
1/851000-752100	Transfers an Gemeinden, Gemeindeverbände und Gemeindefonds (Gebrauchsabgabe)	2231	3231	26	18.000,00	18.000,00	17.450,10	18.000,00	18.000,00	17.450,10

		MVAG		VC QU	Ergebnisvoranschlag			Finanzierungsvoranschlag		
		EH	FH		VA 2023	VA 2022	RA 2021	VA 2023	VA 2022	RA 2021
1/851000-757100	Transfers an private Organisationen ohne Erwerbszweck (Fortbildung)	2234	3234	27	0,00	0,00	270,00	0,00	0,00	270,00
SU 22 / 32	Summe Aufwendungen / Auszahlungen operative Gebarung				1.099.800,00	893.000,00	915.664,32	709.900,00	506.800,00	529.229,11
SA 0 / SA 1	(0) Nettoergebnis (21 - 22) / (1) Geldfluss operative Gebarung (31 - 32)				42.900,00	211.900,00	483.002,10	401.200,00	566.700,00	831.032,13
SU 23	Summe Haushaltsrücklagen				0,00	0,00	0,00	0,00	0,00	0,00
SA00	Nettoergebnis nach Zuw./Entn. Haushaltsrücklagen (Saldo 0 +/- SU23)				42.900,00	211.900,00	483.002,10			
Investive Gebarung										
2/851000+300000	KPC Barwert - Kapitaltransferzahlungen von Bund und Bundesfonds		3331	33	0,00	0,00	0,00	91.100,00	92.000,00	70.098,87
6/851000+301000	Kapitaltransfers von Ländern, Landesfonds und Landeskammern		3331	1 33	0,00	0,00	0,00	0,00	0,00	9.000,00
SU 33	Summe Einzahlungen investive Gebarung							91.100,00	92.000,00	79.098,87
5/851000-004780	Windberg Nord		3412	1 40	0,00	0,00	0,00	0,00	60.000,00	0,00
5/851000-004810	Projekt Leopold Weber-Str. Böhlerwerk		3412	1 40	0,00	0,00	0,00	0,00	100.000,00	0,00
5/851000-004840	Projekt Hilm Kleinhagauer		3412	1 40	0,00	0,00	0,00	0,00	30.000,00	20.000,00
5/851000-004930	Kanalkataster BA 104		3412	1 40	0,00	0,00	0,00	0,00	0,00	12.519,05
5/851000-004980	Rückhaltebecken Rosenau/S. BA 6.2		3412	1 40	0,00	0,00	0,00	0,00	0,00	14.805,63
5/851000-004990	Kanalkataster BA 105		3412	1 40	0,00	0,00	0,00	10.000,00	20.000,00	215,32
SU 34	Summe Auszahlungen investive Gebarung							10.000,00	210.000,00	47.540,00
SA2	Saldo (2) Geldfluss aus der Investiven Gebarung (33 - 34)							81.100,00	-118.000,00	31.558,87
SA3	Saldo (3) Nettofinanzierungssaldo (Saldo 1 + Saldo 2)							482.300,00	448.700,00	862.591,00
Finanzierungstätigkeit										
6/851000+346000			3514	1 55	0,00	0,00	0,00	200.000,00	200.000,00	0,00
SU 35	Summe Einzahlungen aus der Finanzierungstätigkeit							200.000,00	200.000,00	0,00
1/851000-346000			3614	65	0,00	0,00	0,00	561.100,00	593.400,00	609.258,84
SU 36	Summe Auszahlungen aus der Finanzierungstätigkeit							561.100,00	593.400,00	609.258,84
SA4	Saldo (4) Geldfluss aus der Finanzierungstätigkeit (35 - 36)							-361.100,00	-393.400,00	-609.258,84
SA5	Saldo (5) Geldfluss aus der voranschlagswirksamen Gebarung (Saldo 3 + Saldo 4)							121.200,00	55.300,00	253.332,16
852 Betriebe der Müllbeseitigung										
852000 Betriebe der Müllbeseitigung										
Operative Gebarung										
2/852000+816000	Kostenbeiträge (Kostensätze) für sonstige Leistungen (Private)	2114	3114	13	2.500,00	2.500,00	1.634,18	2.500,00	2.500,00	1.623,27
2/852000+816400	Kostenbeiträge (Kostensätze) für sonstige Leistungen (Verbände)	2114	3114	13	0,00	0,00	41,05	0,00	0,00	41,05
2/852000+829000	Sonstige Erträge	2116	3116	18	0,00	0,00	191,85	0,00	0,00	191,85
SU 21 / 31	Summe Erträge / Einzahlungen operative Gebarung				2.500,00	2.500,00	1.867,08	2.500,00	2.500,00	1.856,17
1/852000-459000	Sonstige Verbrauchsgüter	2221	3221	23	0,00	0,00	1.644,18	0,00	0,00	1.644,18

		MVAG		VC QU	Ergebnisvoranschlag			Finanzierungsvoranschlag		
		EH	FH		VA 2023	VA 2022	RA 2021	VA 2023	VA 2022	RA 2021
1/852000-500000	Geldbezüge der Beamten der Verwaltung	2211	3211	20	3.400,00	2.900,00	2.956,08	3.400,00	2.900,00	2.956,08
1/852000-530000	Sachbezüge der Beamten der Verwaltung	2213	3213		0,00	0,00	10,25	0,00	0,00	10,25
1/852000-565000	Mehrleistungsvergütungen	2211	3211	20	100,00	0,00	8,24	100,00	0,00	8,24
1/852000-569000	Sonstige Nebengebühren	2211	3211	20	100,00	100,00	53,32	100,00	100,00	53,32
1/852000-580000	Dienstgeberbeiträge Ausgleichsfonds für Familienbeihilfen	2212	3212	20	200,00	100,00	116,98	200,00	100,00	116,98
1/852000-582000	Dienstgeberbeiträge zur sozialen Sicherheit	2212	3212	20	200,00	500,00	174,36	200,00	500,00	174,36
1/852000-592000	Dotierung von Rückstellungen für Jubiläumszuwendungen	2214			100,00	100,00	41,69	0,00	0,00	0,00
1/852000-616000	Instandhaltung von Maschinen und maschinelle Anlagen	2224	3224	24	0,00	0,00	2,75	0,00	0,00	2,75
1/852000-680000	Planmäßige Abschreibung	2226			20.600,00	21.500,00	21.535,90	0,00	0,00	0,00
1/852000-728000	Entgelte für sonstige Leistungen	2225	3225	24	300,00	300,00	320,00	300,00	300,00	320,00
1/852000-728900	Entgelte für sonstige Leistungen (Wirtschaftshof)	2225	3225	24	6.000,00	6.000,00	2.137,50	6.000,00	6.000,00	2.137,50
SU 22 / 32	Summe Aufwendungen / Auszahlungen operative Gebarung				31.000,00	31.500,00	29.001,25	10.300,00	9.900,00	7.423,66
SA 0 / SA 1	(0) Nettoergebnis (21 - 22) / (1) Geldfluss operative Gebarung (31 - 32)				-28.500,00	-29.000,00	-27.134,17	-7.800,00	-7.400,00	-5.567,49
SU 23	Summe Haushaltsrücklagen				0,00	0,00	0,00	0,00	0,00	0,00
SA00	Nettoergebnis nach Zuw./Entn. Haushaltsrücklagen (Saldo 0 +/- SU23)				-28.500,00	-29.000,00	-27.134,17			
Investive Gebarung										
SU 33	Summe Einzahlungen investive Gebarung							0,00	0,00	0,00
SU 34	Summe Auszahlungen investive Gebarung							0,00	0,00	0,00
SA2	Saldo (2) Geldfluss aus der Investiven Gebarung (33 - 34)							0,00	0,00	0,00
SA3	Saldo (3) Nettofinanzierungssaldo (Saldo 1 + Saldo 2)							-7.800,00	-7.400,00	-5.567,49
Finanzierungstätigkeit										
SU 35	Summe Einzahlungen aus der Finanzierungstätigkeit							0,00	0,00	0,00
SU 36	Summe Auszahlungen aus der Finanzierungstätigkeit							0,00	0,00	0,00
SA4	Saldo (4) Geldfluss aus der Finanzierungstätigkeit (35 - 36)							0,00	0,00	0,00
SA5	Saldo (5) Geldfluss aus der voranschlagswirksamen Gebarung (Saldo 3 + Saldo 4)							-7.800,00	-7.400,00	-5.567,49
852100	Sonderabfall									
Operative Gebarung										
2/852100+811200	Miet- und Pachtertrag	2115	3115	14	3.000,00	3.000,00	2.927,49	3.000,00	3.000,00	2.927,49
2/852100+816400	Kostenbeiträge (Kostenersätze) für sonstige Leistungen (Verbände)	2114	3114	13	14.500,00	14.500,00	11.617,59	14.500,00	14.500,00	11.617,59
2/852100+829000	Sonstige Erträge	2116	3116	18	0,00	0,00	145,83	0,00	0,00	145,83
SU 21 / 31	Summe Erträge / Einzahlungen operative Gebarung				17.500,00	17.500,00	14.690,91	17.500,00	17.500,00	14.690,91
1/852100-459000	Sonstige Verbrauchsgüter	2221	3221	23	0,00	0,00	1.178,14	0,00	0,00	1.178,14
1/852100-619000	Instandhaltung von Anlagen	2224	3224	24	5.000,00	5.000,00	1.577,97	5.000,00	5.000,00	1.577,97

		MVAG		VC QU	Ergebnisvoranschlag			Finanzierungsvoranschlag		
		EH	FH		VA 2023	VA 2022	RA 2021	VA 2023	VA 2022	RA 2021
1/852100-650000		2241	3241	25	100,00	100,00	54,85	100,00	100,00	54,85
1/852100-670000	Versicherungen	2222	3222	24	100,00	100,00	91,13	100,00	100,00	91,13
1/852100-700000	Miet- und Pachtaufwand	2223	3223	24	100,00	100,00	0,00	100,00	100,00	0,00
1/852100-700100	Miet- und Pachtaufwand	2223	3223	24	300,00	300,00	298,27	300,00	300,00	298,27
1/852100-728000	Entgelte für sonstige Leistungen	2225	3225	24	1.500,00	1.500,00	2.660,98	1.500,00	1.500,00	2.660,98
1/852100-728100	Entgelte für für sonstige Leistungen (Kompostierung)	2225	3225	24	4.500,00	4.500,00	2.767,31	4.500,00	4.500,00	2.767,31
1/852100-728900	Entgelte für sonstige Leistungen (Wirtschaftshof)	2225	3225	24	5.000,00	5.000,00	16.755,00	5.000,00	5.000,00	16.755,00
SU 22 / 32	Summe Aufwendungen / Auszahlungen operative Gebarung				16.600,00	16.600,00	25.383,65	16.600,00	16.600,00	25.383,65
SA 0 / SA 1	(0) Nettoergebnis (21 - 22) / (1) Geldfluss operative Gebarung (31 - 32)				900,00	900,00	-10.692,74	900,00	900,00	-10.692,74
SU 23	Summe Haushaltsrücklagen				0,00	0,00	0,00	0,00	0,00	0,00
SA00	Nettoergebnis nach Zuw./Entn. Haushaltsrücklagen (Saldo 0 +/- SU23)				900,00	900,00	-10.692,74			
Investive Gebarung										
SU 33	Summe Einzahlungen investive Gebarung							0,00	0,00	0,00
1/852100-042100	Müllbehälter		3415	2 41	0,00	0,00	0,00	1.000,00	1.000,00	0,00
SU 34	Summe Auszahlungen investive Gebarung							1.000,00	1.000,00	0,00
SA2	Saldo (2) Geldfluss aus der Investiven Gebarung (33 - 34)							-1.000,00	-1.000,00	0,00
SA3	Saldo (3) Nettofinanzierungssaldo (Saldo 1 + Saldo 2)							-100,00	-100,00	-10.692,74
Finanzierungstätigkeit										
SU 35	Summe Einzahlungen aus der Finanzierungstätigkeit							0,00	0,00	0,00
1/852100-346000			3614	65	0,00	0,00	0,00	8.500,00	8.500,00	8.477,79
SU 36	Summe Auszahlungen aus der Finanzierungstätigkeit							8.500,00	8.500,00	8.477,79
SA4	Saldo (4) Geldfluss aus der Finanzierungstätigkeit (35 - 36)							-8.500,00	-8.500,00	-8.477,79
SA5	Saldo (5) Geldfluss aus der voranschlagswirksamen Gebarung (Saldo 3 + Saldo 4)							-8.600,00	-8.600,00	-19.170,53
852200	Altstoffsammelzentrum Betr.mit marktbest.Tät.									
Operative Gebarung										
2/852200+816000	Kostenbeiträge (Kostenersätze) für sonstige Leistungen	2114	3114	13	0,00	0,00	700,00	0,00	0,00	700,00
2/852200+816300	Kostenbeiträge (Kostenersätze) für sonstige Leistungen (Gemeinden)	2114	3114	13	2.000,00	2.000,00	771,57	2.000,00	2.000,00	771,57
2/852200+816400	Kostenbeiträge (Kostenersätze) für sonstige Leistungen (Verbände)	2114	3114	13	12.000,00	12.000,00	12.884,82	12.000,00	12.000,00	12.884,82
SU 21 / 31	Summe Erträge / Einzahlungen operative Gebarung				14.000,00	14.000,00	14.356,39	14.000,00	14.000,00	14.356,39
1/852200-459000	Sonstige Verbrauchsgüter	2221	3221	23	100,00	100,00	0,00	100,00	100,00	0,00
1/852200-600000	Energiebezüge (Strom)	2222	3222	24	2.000,00	1.000,00	936,65	2.000,00	1.000,00	936,65
1/852200-614000	Instandhaltung von Gebäuden	2224	3224	24	200,00	200,00	0,00	200,00	200,00	0,00
1/852200-619000	Instandhaltung von Anlagen	2224	3224	24	0,00	0,00	64,80	0,00	0,00	64,80

		MVAG		VC QU	Ergebnisvoranschlag			Finanzierungsvoranschlag		
		EH	FH		VA 2023	VA 2022	RA 2021	VA 2023	VA 2022	RA 2021
1/852200-631000	Telekommunikationsdienste	2222	3222	24	200,00	200,00	166,80	200,00	200,00	166,80
1/852200-670000	Versicherungen	2222	3222	24	200,00	200,00	184,87	200,00	200,00	184,87
1/852200-700100	Miet- und Pachtaufwand	2223	3223	24	2.800,00	2.800,00	2.927,49	2.800,00	2.800,00	2.927,49
1/852200-710000	Öffentliche Abgaben ohne Gebühren gemäß FAG	2225	3225	24	100,00	100,00	167,82	100,00	100,00	167,82
1/852200-720000	Kostenbeiträge für Leistungen von Gemeinden	2225	3225	24	1.200,00	1.200,00	2.560,03	1.200,00	1.200,00	2.560,03
1/852200-728900	Entgelte für sonstige Leistungen (Wirtschaftshof)	2225	3225	24	7.800,00	7.800,00	0,00	7.800,00	7.800,00	0,00
SU 22 / 32	Summe Aufwendungen / Auszahlungen operative Gebarung				14.600,00	13.600,00	7.008,46	14.600,00	13.600,00	7.008,46
SA 0 / SA 1	(0) Nettoergebnis (21 - 22) / (1) Geldfluss operative Gebarung (31 - 32)				-600,00	400,00	7.347,93	-600,00	400,00	7.347,93
SU 23	Summe Haushaltsrücklagen				0,00	0,00	0,00	0,00	0,00	0,00
SA00	Nettoergebnis nach Zuw./Entn. Haushaltsrücklagen (Saldo 0 +/- SU23)				-600,00	400,00	7.347,93			
Investive Gebarung										
SU 33	Summe Einzahlungen investive Gebarung							0,00	0,00	0,00
SU 34	Summe Auszahlungen investive Gebarung							0,00	0,00	0,00
SA2	Saldo (2) Geldfluss aus der Investiven Gebarung (33 - 34)							0,00	0,00	0,00
SA3	Saldo (3) Nettofinanzierungssaldo (Saldo 1 + Saldo 2)							-600,00	400,00	7.347,93
Finanzierungstätigkeit										
SU 35	Summe Einzahlungen aus der Finanzierungstätigkeit							0,00	0,00	0,00
SU 36	Summe Auszahlungen aus der Finanzierungstätigkeit							0,00	0,00	0,00
SA4	Saldo (4) Geldfluss aus der Finanzierungstätigkeit (35 - 36)							0,00	0,00	0,00
SA5	Saldo (5) Geldfluss aus der voranschlagswirksamen Gebarung (Saldo 3 + Saldo 4)							-600,00	400,00	7.347,93
853	Betriebe für die Errichtung und Verwaltung von Wohn- und Ges									
853000	Betr. zur Err./Verw. von Wohn- und Geschäftsgeb.									
Operative Gebarung										
2/853000+811000	Miet- und Pachtertrag (Wohnungen)	2115	3115	14	6.000,00	6.000,00	5.794,96	6.000,00	6.000,00	5.787,11
2/853000+811100	Miet- und Pachtertrag (Heizung)	2115	3115	14	2.500,00	2.500,00	2.031,78	2.500,00	2.500,00	2.031,78
2/853000+811200	Miet- und Pachtertrag (Geschäftslokale)	2115	3115	14	12.500,00	12.500,00	12.577,66	12.500,00	12.500,00	11.591,42
SU 21 / 31	Summe Erträge / Einzahlungen operative Gebarung				21.000,00	21.000,00	20.404,40	21.000,00	21.000,00	19.410,31
1/853000-451000	Brennstoffe	2221	3221	23	5.000,00	2.000,00	2.019,06	5.000,00	2.000,00	2.019,06
1/853000-500000	Geldbezüge der Beamten der Verwaltung	2211	3211	20	3.400,00	3.000,00	2.956,08	3.400,00	3.000,00	2.956,08
1/853000-530000	Sachbezüge der Beamten der Verwaltung	2213	3213		0,00	0,00	10,25	0,00	0,00	10,25
1/853000-565000	Mehrleistungsvergütungen	2211	3211	20	100,00	0,00	8,24	100,00	0,00	8,24
1/853000-569000	Sonstige Nebengebühren	2211	3211	20	100,00	100,00	53,32	100,00	100,00	53,32
1/853000-580000	Dienstgeberbeiträge Ausgleichsfonds für Familienbeihilfen	2212	3212	20	200,00	100,00	116,98	200,00	100,00	116,98

		MVAG		VC QU	Ergebnisvoranschlag			Finanzierungsvoranschlag		
		EH	FH		VA 2023	VA 2022	RA 2021	VA 2023	VA 2022	RA 2021
1/853000-582000	Sonstige Dienstgeberbeiträge zur sozialen Sicherheit	2212	3212	20	200,00	500,00	174,36	200,00	500,00	174,36
1/853000-592000	Dotierung von Rückstellungen für Jubiläumszuwendungen	2214			100,00	100,00	41,69	0,00	0,00	0,00
1/853000-600000	Energiebezüge (Strom)	2222	3222	24	10.000,00	5.000,00	4.516,28	10.000,00	5.000,00	4.516,28
1/853000-614000	Instandhaltung von Gebäuden	2224	3224	24	5.000,00	5.000,00	447,36	5.000,00	5.000,00	447,36
1/853000-616000	Instandhaltung von Maschinen und maschinelle Anlagen	2224	3224	24	0,00	0,00	2,75	0,00	0,00	2,75
1/853000-618000	Instandhaltung von Einrichtung	2224	3224	24	100,00	100,00	0,00	100,00	100,00	0,00
1/853000-650000		2241	3241	25	4.200,00	4.000,00	1.839,03	4.200,00	4.000,00	1.839,03
1/853000-670000	Versicherungen	2222	3222	24	1.500,00	1.500,00	1.476,45	1.500,00	1.500,00	1.476,45
1/853000-680000	Planmäßige Abschreibung	2226			20.800,00	20.800,00	20.816,53	0,00	0,00	0,00
1/853000-683000	Verluste aus dem Abgang von Sachanlagen und immateriellen Vermögenswerten	2226			0,00	0,00	2.619,00	0,00	0,00	0,00
1/853000-710000	Öffentliche Abgaben ohne Gebühren gemäß FAG	2225	3225	24	1.400,00	1.400,00	1.356,23	1.400,00	1.400,00	1.356,23
1/853000-728900	Entgelte für sonstige Leistungen (Wirtschaftshof)	2225	3225	24	300,00	300,00	262,50	300,00	300,00	262,50
SU 22 / 32	Summe Aufwendungen / Auszahlungen operative Gebarung				52.400,00	43.900,00	38.716,11	31.500,00	23.000,00	15.238,89
SA 0 / SA 1	(0) Nettoergebnis (21 - 22) / (1) Geldfluss operative Gebarung (31 - 32)				-31.400,00	-22.900,00	-18.311,71	-10.500,00	-2.000,00	4.171,42
SU 23	Summe Haushaltsrücklagen				0,00	0,00	0,00	0,00	0,00	0,00
SA00	Nettoergebnis nach Zuw./Entn. Haushaltsrücklagen (Saldo 0 +/- SU23)				-31.400,00	-22.900,00	-18.311,71			
Investive Gebarung										
SU 33	Summe Einzahlungen investive Gebarung							0,00	0,00	0,00
SU 34	Summe Auszahlungen investive Gebarung							0,00	0,00	0,00
SA2	Saldo (2) Geldfluss aus der Investiven Gebarung (33 - 34)							0,00	0,00	0,00
SA3	Saldo (3) Nettofinanzierungssaldo (Saldo 1 + Saldo 2)							-10.500,00	-2.000,00	4.171,42
Finanzierungstätigkeit										
SU 35	Summe Einzahlungen aus der Finanzierungstätigkeit							0,00	0,00	0,00
1/853000-341000			3611	64	0,00	0,00	0,00	4.100,00	3.700,00	3.640,58
1/853000-346000			3614	65	0,00	0,00	0,00	45.900,00	48.300,00	48.203,72
SU 36	Summe Auszahlungen aus der Finanzierungstätigkeit							50.000,00	52.000,00	51.844,30
SA4	Saldo (4) Geldfluss aus der Finanzierungstätigkeit (35 - 36)							-50.000,00	-52.000,00	-51.844,30
SA5	Saldo (5) Geldfluss aus der voranschlagswirksamen Gebarung (Saldo 3 + Saldo 4)							-60.500,00	-54.000,00	-47.672,88

		MVAG		VC QU	Ergebnisvoranschlag			Finanzierungsvoranschlag		
		EH	FH		VA 2023	VA 2022	RA 2021	VA 2023	VA 2022	RA 2021
859	Sonstige Betriebe mit marktbestimmter Tätigkeit									
859000	Sonstige Betriebe mit markt- bestimmter Tätigkeit									
Operative Gebarung										
6/859000+861000	Transfers von Ländern, Landesfonds und Landeskammern	2121	3121	1 15	0,00	70.000,00	130.357,39	0,00	70.000,00	130.357,39
SU 21 / 31	Summe Erträge / Einzahlungen operative Gebarung				0,00	70.000,00	130.357,39	0,00	70.000,00	130.357,39
1/859000-650000		2241	3241	25	700,00	600,00	657,72	700,00	600,00	657,72
1/859000-680000	Planmäßige Abschreibung	2226			20.100,00	19.700,00	19.641,83	0,00	0,00	0,00
SU 22 / 32	Summe Aufwendungen / Auszahlungen operative Gebarung				20.800,00	20.300,00	20.299,55	700,00	600,00	657,72
SA 0 / SA 1	(0) Nettoergebnis (21 - 22) / (1) Geldfluss operative Gebarung (31 – 32)				-20.800,00	49.700,00	110.057,84	-700,00	69.400,00	129.699,67
SU 23	Summe Haushaltsrücklagen				0,00	0,00	0,00	0,00	0,00	0,00
SA00	Nettoergebnis nach Zuw./Entn. Haushaltsrücklagen (Saldo 0 +/- SU23)				-20.800,00	49.700,00	110.057,84			
Investive Gebarung										
6/859000+301000	Kapitaltransfers von Ländern, Landesfonds und Landeskammern		3331	1 33	0,00	0,00	0,00	70.000,00	0,00	0,00
SU 33	Summe Einzahlungen investive Gebarung							70.000,00	0,00	0,00
5/859000-006000	Errichtung von Lichtwellenleitungen		3412	1 40	0,00	0,00	0,00	70.000,00	70.000,00	61.508,18
SU 34	Summe Auszahlungen investive Gebarung							70.000,00	70.000,00	61.508,18
SA2	Saldo (2) Geldfluss aus der Investiven Gebarung (33 – 34)							0,00	-70.000,00	-61.508,18
SA3	Saldo (3) Nettofinanzierungssaldo (Saldo 1 + Saldo 2)							-700,00	-600,00	68.191,49
Finanzierungstätigkeit										
SU 35	Summe Einzahlungen aus der Finanzierungstätigkeit							0,00	0,00	0,00
1/859000-346000			3614	65	0,00	0,00	0,00	4.800,00	4.800,00	4.774,54
SU 36	Summe Auszahlungen aus der Finanzierungstätigkeit							4.800,00	4.800,00	4.774,54
SA4	Saldo (4) Geldfluss aus der Finanzierungstätigkeit (35 – 36)							-4.800,00	-4.800,00	-4.774,54
SA5	Saldo (5) Geldfluss aus der voranschlagswirksamen Gebarung (Saldo 3 + Saldo 4)							-5.500,00	-5.400,00	63.416,95
89 Wirtschaftliche Unternehmungen (Fortsetzung)										
894	Stadthallen, Kongresshäuser									
894000	Festhalle Rosenau/S.									
Operative Gebarung										
2/894000+808000	Veräußerung von Waren (Getränke)	2116	3116	16	3.000,00	3.500,00	743,78	3.000,00	3.500,00	757,86
2/894000+810100	Erträge aus Leistungen (Benützungsgebühren)	2114	3114	13	5.000,00	5.000,00	1.830,00	5.000,00	5.000,00	2.480,00
2/894000+816000	Kostenbeiträge (Kostensätze) für sonstige Leistungen (Private)	2114	3114	13	5.000,00	2.000,00	558,00	5.000,00	2.000,00	567,00
SU 21 / 31	Summe Erträge / Einzahlungen operative Gebarung				13.000,00	10.500,00	3.131,78	13.000,00	10.500,00	3.804,86

		MVAG		VC QU	Ergebnisvoranschlag			Finanzierungsvoranschlag		
		EH	FH		VA 2023	VA 2022	RA 2021	VA 2023	VA 2022	RA 2021
1/894000-400000	Geringwertige Wirtschaftsgüter (Dienstkleidung)	2221	3221	23	100,00	100,00	0,00	100,00	100,00	0,00
1/894000-430000	Lebensmittel (Getränke)	2221	3221	23	2.500,00	4.000,00	793,61	2.500,00	4.000,00	793,61
1/894000-451000	Brennstoffe	2221	3221	23	30.000,00	8.000,00	7.596,41	30.000,00	8.000,00	7.596,41
1/894000-454000	Reinigungsmittel	2221	3221	23	2.000,00	2.000,00	783,95	2.000,00	2.000,00	783,95
1/894000-459000	Verbrauchsgüter	2221	3221	23	600,00	600,00	815,27	600,00	600,00	815,27
1/894000-521000	Geldbezüge der ganzjährig beschäftigten Arbeiter	2211	3211	20	200,00	100,00	0,00	200,00	100,00	0,00
1/894000-523000	Geldbezüge der nicht ganzjährig beschäftigten Arbeiter	2211	3211	20	0,00	0,00	16,13	0,00	0,00	16,13
1/894000-541000	Sachbezüge der Vertragsbediensteten in handwerklicher Verwendung	2213	3213		100,00	100,00	0,00	100,00	100,00	0,00
1/894000-565000	Mehrleistungsvergütungen	2211	3211	20	1.000,00	1.000,00	0,00	1.000,00	1.000,00	0,00
1/894000-580000	Dienstgeberbeiträge Ausgleichsfonds für Familienbeihilfen	2212	3212	20	100,00	700,00	0,63	100,00	700,00	0,63
1/894000-582000	Sonstige Dienstgeberbeiträge zur sozialen Sicherheit	2212	3212	20	100,00	300,00	3,63	100,00	300,00	3,63
1/894000-600000	Energiebezüge (Strom)	2222	3222	24	10.000,00	5.000,00	1.247,26	10.000,00	5.000,00	1.247,26
1/894000-610000	Instandhaltung von Grund und Boden	2224	3224	24	100,00	100,00	0,00	100,00	100,00	0,00
1/894000-614000	Instandhaltung von Gebäuden	2224	3224	24	1.500,00	1.500,00	5.217,92	1.500,00	1.500,00	5.217,92
1/894000-616000	Instandhaltung von Maschinen und maschinellen Anlagen	2224	3224	24	200,00	200,00	53,98	200,00	200,00	53,98
1/894000-618000	Instandhaltung von Einrichtung	2224	3224	24	2.000,00	2.000,00	2.175,50	2.000,00	2.000,00	2.175,50
1/894000-619000	Instandhaltung von Anlagen	2224	3224	24	1.600,00	1.600,00	5.980,02	1.600,00	1.600,00	5.980,02
1/894000-631000	Telekommunikationsdienste	2222	3222	24	1.000,00	1.000,00	2.040,31	1.000,00	1.000,00	2.040,31
1/894000-650000		2241	3241	25	500,00	300,00	305,16	500,00	300,00	305,16
1/894000-670000	Versicherungen	2222	3222	24	5.000,00	5.000,00	5.717,89	5.000,00	5.000,00	5.717,89
1/894000-680000	Planmäßige Abschreibung	2226			38.100,00	38.100,00	38.131,13	0,00	0,00	0,00
1/894000-700000	Miet- und Pachtaufwand	2223	3223	24	50.400,00	48.000,00	45.000,00	50.400,00	48.000,00	45.000,00
1/894000-710000	Öffentliche Abgaben ohne Gebühren gemäß FAG	2225	3225	24	7.300,00	7.300,00	6.789,56	7.300,00	7.300,00	6.789,56
1/894000-728900	Entgelte für sonstige Leistungen (Wirtschaftshof)	2225	3225	24	20.000,00	20.000,00	6.780,00	20.000,00	20.000,00	6.780,00
SU 22 / 32	Summe Aufwendungen / Auszahlungen operative Gebarung				174.400,00	147.000,00	129.448,36	136.300,00	108.900,00	91.317,23
SA 0 / SA 1	(0) Nettoergebnis (21 - 22) / (1) Geldfluss operative Gebarung (31 - 32)				-161.400,00	-136.500,00	-126.316,58	-123.300,00	-98.400,00	-87.512,37
SU 23	Summe Haushaltsrücklagen				0,00	0,00	0,00	0,00	0,00	0,00
SA00	Nettoergebnis nach Zuw./Entn. Haushaltsrücklagen (Saldo 0 +/- SU23)				-161.400,00	-136.500,00	-126.316,58			
Investive Gebarung										
SU 33	Summe Einzahlungen investive Gebarung							0,00	0,00	0,00
SU 34	Summe Auszahlungen investive Gebarung							0,00	0,00	0,00
SA2	Saldo (2) Geldfluss aus der Investiven Gebarung (33 - 34)							0,00	0,00	0,00

		MVAG VC QU			Ergebnisvoranschlag			Finanzierungsvoranschlag		
		EH	FH		VA 2023	VA 2022	RA 2021	VA 2023	VA 2022	RA 2021
SA3	Saldo (3) Nettofinanzierungssaldo (Saldo 1 + Saldo 2)							-123.300,00	-98.400,00	-87.512,37
Finanzierungstätigkeit										
SU 35	Summe Einzahlungen aus der Finanzierungstätigkeit							0,00	0,00	0,00
1/894000-346000			3614	65	0,00	0,00	0,00	30.800,00	30.300,00	30.373,54
SU 36	Summe Auszahlungen aus der Finanzierungstätigkeit							30.800,00	30.300,00	30.373,54
SA4	Saldo (4) Geldfluss aus der Finanzierungstätigkeit (35 – 36)							-30.800,00	-30.300,00	-30.373,54
SA5	Saldo (5) Geldfluss aus der voranschlagswirksamen Gebarung (Saldo 3 + Saldo 4)							-154.100,00	-128.700,00	-117.885,91
894100 Festhalle Böhlerwerk										
Operative Gebarung										
2/894100+808000	Veräußerung von Waren (Getränke)	2116	3116	16	5.000,00	7.000,00	18,00	5.000,00	7.000,00	18,00
2/894100+810100	Erträge aus Leistungen (Benützungsgebühren)	2114	3114	13	6.000,00	7.000,00	2.140,00	6.000,00	7.000,00	3.070,00
2/894100+811200	Miet- und Pachtertrag (Geschäfts- und Vereinslokale)	2115	3115	14	35.000,00	35.000,00	35.887,88	35.000,00	35.000,00	36.197,69
2/894100+816000	Kostenbeiträge (Kostensätze) für sonstige Leistungen (Private)	2114	3114	13	4.000,00	2.000,00	117,00	4.000,00	2.000,00	477,00
2/894100+861000		2121	3121	15	100,00	100,00	39,34	100,00	100,00	39,34
SU 21 / 31	Summe Erträge / Einzahlungen operative Gebarung				50.100,00	51.100,00	38.202,22	50.100,00	51.100,00	39.802,03
1/894100-430000	Lebensmittel (Getränke)	2221	3221	23	4.500,00	6.000,00	193,32	4.500,00	6.000,00	193,32
1/894100-454000	Reinigungsmittel	2221	3221	23	2.500,00	2.500,00	1.169,81	2.500,00	2.500,00	1.169,81
1/894100-459000	Sonstige Verbrauchsgüter	2221	3221	23	1.000,00	1.000,00	966,11	1.000,00	1.000,00	966,11
1/894100-521000	Geldbezüge der ganzjährig beschäftigten Arbeiter	2211	3211	20	500,00	500,00	0,00	500,00	500,00	0,00
1/894100-541000	Sachbezüge der Vertragsbediensteten in handwerklicher Verwendung	2213	3213		200,00	200,00	0,00	200,00	200,00	0,00
1/894100-580000	Dienstgeberbeiträge Ausgleichsfonds für Familienbeihilfen	2212	3212	20	100,00	100,00	0,00	100,00	100,00	0,00
1/894100-582000	Sonstige Dienstgeberbeiträge zur sozialen Sicherheit	2212	3212	20	100,00	100,00	0,00	100,00	100,00	0,00
1/894100-582100	Sonstige Dienstgeberbeiträge zur sozialen Sicherheit	2212	3212	20	200,00	200,00	0,00	200,00	200,00	0,00
1/894100-614000	Instandhaltung von Gebäuden	2224	3224	24	4.000,00	4.000,00	9.196,77	4.000,00	4.000,00	9.196,77
1/894100-616000	Instandhaltung von Maschinen und maschinelle Anlagen	2224	3224	24	300,00	300,00	569,86	300,00	300,00	569,86
1/894100-618000	Instandhaltung von Einrichtung	2224	3224	24	1.500,00	1.500,00	0,00	1.500,00	1.500,00	0,00
1/894100-619000	Instandhaltung von Anlagen	2224	3224	24	4.000,00	4.000,00	4.795,20	4.000,00	4.000,00	4.795,20
1/894100-631000	Telekommunikationsdienste	2222	3222	24	1.500,00	1.500,00	1.059,48	1.500,00	1.500,00	1.059,48
1/894100-650000		2241	3241	25	2.200,00	1.700,00	1.163,47	2.200,00	1.700,00	1.163,47
1/894100-670000	Versicherungen	2222	3222	24	3.300,00	3.300,00	3.606,29	3.300,00	3.300,00	3.606,29
1/894100-680000	Planmäßige Abschreibung	2226			100,00	2.700,00	90,05	0,00	0,00	0,00

		MVAG		VC QU	Ergebnisvoranschlag			Finanzierungsvoranschlag		
		EH	FH		VA 2023	VA 2022	RA 2021	VA 2023	VA 2022	RA 2021
1/894100-700000	Miet- und Pachtaufwand	2223	3223	24	35.000,00	18.000,00	19.208,19	35.000,00	18.000,00	19.208,19
1/894100-710000	Öffentliche Abgaben ohne Gebühren gemäß FAG	2225	3225	24	3.500,00	3.500,00	2.740,17	3.500,00	3.500,00	2.740,17
1/894100-728000	Entgelte für sonstige Leistungen (Freiveranstaltungen voestalpine Precision Strip)	2225	3225	24	1.800,00	1.800,00	1.900,00	1.800,00	1.800,00	1.900,00
1/894100-728900	Entgelte für sonstige Leistungen (Wirtschaftshof)	2225	3225	24	29.000,00	29.000,00	12.011,25	29.000,00	29.000,00	12.011,25
SU 22 / 32	Summe Aufwendungen / Auszahlungen operative Gebarung				95.300,00	81.900,00	58.669,97	95.200,00	79.200,00	58.579,92
SA 0 / SA 1	(0) Nettoergebnis (21 - 22) / (1) Geldfluss operative Gebarung (31 - 32)				-45.200,00	-30.800,00	-20.467,75	-45.100,00	-28.100,00	-18.777,89
SU 23	Summe Haushaltsrücklagen				0,00	0,00	0,00	0,00	0,00	0,00
SA00	Nettoergebnis nach Zuw./Entn. Haushaltsrücklagen (Saldo 0 +/- SU23)				-45.200,00	-30.800,00	-20.467,75			
Investive Gebarung										
6/894100+301000	Kapitaltransfers von Ländern, Landesfonds und Landeskammern		3331	1 33	0,00	0,00	0,00	0,00	30.000,00	0,00
SU 33	Summe Einzahlungen investive Gebarung							0,00	30.000,00	0,00
5/894100-010200	Eingang Böhler-Zentrum		3413	1 40	0,00	0,00	0,00	20.000,00	140.000,00	982,39
SU 34	Summe Auszahlungen investive Gebarung							20.000,00	140.000,00	982,39
SA2	Saldo (2) Geldfluss aus der Investiven Gebarung (33 - 34)							-20.000,00	-110.000,00	-982,39
SA3	Saldo (3) Nettofinanzierungssaldo (Saldo 1 + Saldo 2)							-65.100,00	-138.100,00	-19.760,28
Finanzierungstätigkeit										
6/894100+346000			3514	1 55	0,00	0,00	0,00	110.000,00	110.000,00	0,00
SU 35	Summe Einzahlungen aus der Finanzierungstätigkeit							110.000,00	110.000,00	0,00
1/894100-346000			3614	65	0,00	0,00	0,00	57.800,00	70.400,00	83.957,54
SU 36	Summe Auszahlungen aus der Finanzierungstätigkeit							57.800,00	70.400,00	83.957,54
SA4	Saldo (4) Geldfluss aus der Finanzierungstätigkeit (35 - 36)							52.200,00	39.600,00	-83.957,54
SA5	Saldo (5) Geldfluss aus der voranschlagswirksamen Gebarung (Saldo 3 + Saldo 4)							-12.900,00	-98.500,00	-103.717,82

		MVAG VC QU			Ergebnisvoranschlag			Finanzierungsvoranschlag		
		EH	FH		VA 2023	VA 2022	RA 2021	VA 2023	VA 2022	RA 2021
9 Finanzwirtschaft										
90	Gesonderte Verwaltung									
900	Gesonderte Verwaltung									
900000	Finanzverwaltung									
Operative Gebarung										
2/900000+816200	Kostenbeiträge (Kostenersätze) für sonstige Leistungen (Land)	2114	3114	13	0,00	0,00	1.865,02	0,00	0,00	1.865,02
2/900000+816400	Kostenbeiträge (Kostenersätze) für sonstige Leistungen (Verbände)	2114	3114	13	1.100,00	1.100,00	1.021,05	1.100,00	1.100,00	1.021,05
SU 21 / 31	Summe Erträge / Einzahlungen operative Gebarung				1.100,00	1.100,00	2.886,07	1.100,00	1.100,00	2.886,07
1/900000-456000	Schreib-, Zeichen und sonstige Büromittel	2221	3221	23	4.000,00	4.000,00	1.441,15	4.000,00	4.000,00	1.441,15
1/900000-459000	Sonstige Verbrauchsgüter	2221	3221	23	200,00	200,00	13,49	200,00	200,00	13,49
1/900000-500000	Geldbezüge der Beamten der Verwaltung	2211	3211	20	91.800,00	82.000,00	80.767,20	91.800,00	82.000,00	80.767,20
1/900000-510000	Geldbezüge der Vertragsbediensteten der Verwaltung	2211	3211	20	58.000,00	50.000,00	49.719,38	58.000,00	50.000,00	49.719,38
1/900000-511000	Geldbezüge der Vertragsbediensteten in handwerklicher Verwendung	2211	3211	20	11.100,00	9.500,00	7.323,33	11.100,00	9.500,00	7.323,33
1/900000-521000	Geldbezüge der ganzjährig beschäftigten Arbeiter	2211	3211	20	100,00	100,00	0,00	100,00	100,00	0,00
1/900000-530000	Sachbezüge der Beamten der Verwaltung	2213	3213		200,00	200,00	225,50	200,00	200,00	225,50
1/900000-540000	Sachbezüge der Vertragsbediensteten der Verwaltung	2213	3213		200,00	200,00	270,00	200,00	200,00	270,00
1/900000-541000	Sachbezüge der Vertragsbediensteten in handwerklicher Verwendung	2213	3213		100,00	100,00	50,00	100,00	100,00	50,00
1/900000-565000	Mehrleistungsvergütungen	2211	3211	20	8.200,00	16.000,00	15.775,26	8.200,00	16.000,00	15.775,26
1/900000-569000	Sonstige Nebengebühren	2211	3211	20	9.700,00	9.500,00	9.455,03	9.700,00	9.500,00	9.455,03
1/900000-580000	Dienstgeberbeiträge Ausgleichsfonds für Familienbeihilfen	2212	3212	20	6.000,00	6.400,00	5.838,24	6.000,00	6.400,00	5.838,24
1/900000-582000	Sonstige Dienstgeberbeiträge zur sozialen Sicherheit	2212	3212	20	20.600,00	20.000,00	17.808,93	20.600,00	20.000,00	17.808,93
1/900000-591000	Dotierung von Rückstellungen für Abfertigungen	2214			2.900,00	1.100,00	1.090,45	0,00	0,00	0,00
1/900000-592000	Dotierung von Rückstellungen für Jubiläumszuwendungen	2214			4.300,00	3.000,00	2.996,28	0,00	0,00	0,00
1/900000-616000	Instandhaltung von Maschinen und maschinellen Anlagen	2224	3224	24	8.500,00	8.500,00	11.047,75	8.500,00	8.500,00	11.047,75
1/900000-618000	Instandhaltung von Einrichtung	2224	3224	24	200,00	200,00	0,00	200,00	200,00	0,00
1/900000-631000	Telekommunikationsdienste	2222	3222	24	0,00	0,00	6,04	0,00	0,00	6,04
1/900000-724000	Reisekosten	2225	3225	24	600,00	600,00	351,54	600,00	600,00	351,54
SU 22 / 32	Summe Aufwendungen / Auszahlungen operative Gebarung				226.700,00	211.600,00	204.179,57	219.500,00	207.500,00	200.092,84

	MVAG	VC QU	Ergebnisvoranschlag			Finanzierungsvoranschlag					
			EH	FH	VA 2023	VA 2022	RA 2021	VA 2023	VA 2022	RA 2021	
SA 0 / SA 1			(0) Nettoergebnis (21 - 22) / (1) Geldfluss operative Gebarung (31 – 32)			-225.600,00	-210.500,00	-201.293,50	-218.400,00	-206.400,00	-197.206,77
SU 23			Summe Haushaltsrücklagen			0,00	0,00	0,00	0,00	0,00	0,00
SA00			Nettoergebnis nach Zuw./Entn. Haushaltsrücklagen (Saldo 0 +/- SU23)			-225.600,00	-210.500,00	-201.293,50			
Investive Gebarung											
SU 33			Summe Einzahlungen investive Gebarung						0,00	0,00	0,00
SU 34			Summe Auszahlungen investive Gebarung						0,00	0,00	0,00
SA2			Saldo (2) Geldfluss aus der Investiven Gebarung (33 – 34)						0,00	0,00	0,00
SA3			Saldo (3) Nettofinanzierungssaldo (Saldo 1 + Saldo 2)						-218.400,00	-206.400,00	-197.206,77
Finanzierungstätigkeit											
SU 35			Summe Einzahlungen aus der Finanzierungstätigkeit						0,00	0,00	0,00
SU 36			Summe Auszahlungen aus der Finanzierungstätigkeit						0,00	0,00	0,00
SA4			Saldo (4) Geldfluss aus der Finanzierungstätigkeit (35 – 36)						0,00	0,00	0,00
SA5			Saldo (5) Geldfluss aus der voranschlagswirksamen Gebarung (Saldo 3 + Saldo 4)						-218.400,00	-206.400,00	-197.206,77
91 Kapitalvermögen und Stiftungen ohne eigene Rechtspersönlichkeit											
910 Geldverkehr											
910000 Geldverkehr											
Operative Gebarung											
2/910000+823000	Zinsen Girokonto	2131	3131	14	0,00	0,00	9,77	0,00	0,00	0,00	9,77
SU 21 / 31	Summe Erträge / Einzahlungen operative Gebarung				0,00	0,00	9,77	0,00	0,00	0,00	9,77
1/910000-650000	Zinsen Girokonto	2241	3241	25	0,00	5.000,00	5.037,79	0,00	5.000,00	5.000,00	5.037,79
1/910000-650100	Zinsen Swap	2241	3241	25	80.000,00	80.000,00	80.000,00	80.000,00	80.000,00	80.000,00	80.000,00
1/910000-659000	Geldverkehrspesen und Bankspesen	2244	3244	24	5.000,00	3.000,00	3.813,62	5.000,00	3.000,00	3.000,00	3.813,62
1/910000-659100	Euro-Rundungsdifferenz	2244	3244	24	0,00	0,00	0,00	0,00	0,00	0,00	-296,62
1/910000-710000	Öffentliche Abgaben ohne Gebühren gemäß FAG	2225	3225	24	100,00	100,00	2,46	100,00	100,00	100,00	2,46
SU 22 / 32	Summe Aufwendungen / Auszahlungen operative Gebarung				85.100,00	88.100,00	88.853,87	85.100,00	88.100,00	88.100,00	88.557,25
SA 0 / SA 1	(0) Nettoergebnis (21 - 22) / (1) Geldfluss operative Gebarung (31 – 32)				-85.100,00	-88.100,00	-88.844,10	-85.100,00	-88.100,00	-88.100,00	-88.547,48
SU 23	Summe Haushaltsrücklagen				0,00	0,00	0,00	0,00	0,00	0,00	0,00
SA00	Nettoergebnis nach Zuw./Entn. Haushaltsrücklagen (Saldo 0 +/- SU23)				-85.100,00	-88.100,00	-88.844,10				
Investive Gebarung											
SU 33	Summe Einzahlungen investive Gebarung							0,00	0,00	0,00	0,00
SU 34	Summe Auszahlungen investive Gebarung							0,00	0,00	0,00	0,00
SA2	Saldo (2) Geldfluss aus der Investiven Gebarung (33 – 34)							0,00	0,00	0,00	0,00
SA3	Saldo (3) Nettofinanzierungssaldo (Saldo 1 + Saldo 2)							-85.100,00	-88.100,00	-88.547,48	
Finanzierungstätigkeit											
SU 35	Summe Einzahlungen aus der Finanzierungstätigkeit							0,00	0,00	0,00	0,00

		MVAG VC QU			Ergebnisvoranschlag			Finanzierungsvoranschlag		
		EH	FH		VA 2023	VA 2022	RA 2021	VA 2023	VA 2022	RA 2021
SU 36	Summe Auszahlungen aus der Finanzierungstätigkeit							0,00	0,00	0,00
SA4	Saldo (4) Geldfluss aus der Finanzierungstätigkeit (35 – 36)							0,00	0,00	0,00
SA5	Saldo (5) Geldfluss aus der voranschlagswirksamen Gebarung (Saldo 3 + Saldo 4)							-85.100,00	-88.100,00	-88.547,48
92	Öffentliche Abgaben									
920	Ausschließliche Gemeindeabgaben									
920000	Ausschließliche Gemeindeabgaben									
Operative Gebarung										
2/920000+830000	Grundsteuer von land- und forstwirtschaftlichen Betrieben	2111	3111	10	6.900,00	6.900,00	10.375,25	6.900,00	6.900,00	10.309,32
2/920000+831000	Grundsteuer von den Grundstücken	2111	3111	10	262.000,00	253.400,00	261.281,11	262.000,00	253.400,00	259.705,70
2/920000+833100	Kommunalsteuer	2111	3111	10	2.179.100,00	1.786.400,00	1.856.955,53	2.179.100,00	1.786.400,00	1.857.233,34
2/920000+837000	Lustbarkeitsabgabe	2111	3111	10	2.000,00	2.000,00	0,00	2.000,00	2.000,00	0,00
2/920000+837100	Vergnügungsabgabe	2111	3111	10	300,00	300,00	600,00	300,00	300,00	0,00
2/920000+838000	Hundeabgabe	2111	3111	10	6.000,00	6.000,00	6.172,74	6.000,00	6.000,00	6.104,42
2/920000+840000	Werbeabgabe	2111	3111	10	100,00	100,00	137,25	100,00	100,00	137,25
2/920000+841000	Gebrauchsabgabe	2111	3111	10	63.000,00	63.000,00	63.971,96	63.000,00	63.000,00	63.971,96
2/920000+849000	Nebensprüche	2111	3111	10	200,00	200,00	33,20	200,00	200,00	21,13
2/920000+850000	Aufschließungsbeiträge	2111	3111	10	150.000,00	150.000,00	156.376,91	150.000,00	150.000,00	125.484,96
2/920000+856000	Verwaltungsabgabe	2111	3111	10	13.000,00	13.000,00	14.199,64	13.000,00	13.000,00	13.841,55
2/920000+857000	Kommissionsgebühren	2111	3111	10	100,00	100,00	0,00	100,00	100,00	0,00
SU 21 / 31	Summe Erträge / Einzahlungen operative Gebarung				2.682.700,00	2.281.400,00	2.370.103,59	2.682.700,00	2.281.400,00	2.336.809,63
1/920000-640000	Rechts- und Beratungsaufwand	2222	3222	24	0,00	0,00	57,50	0,00	0,00	57,50
1/920000-728800	Entgelte für sonstige Leistungen (Verwaltungsentgelt GDA)	2225	3225	24	29.000,00	29.000,00	27.722,78	29.000,00	29.000,00	27.722,78
SU 22 / 32	Summe Aufwendungen / Auszahlungen operative Gebarung				29.000,00	29.000,00	27.780,28	29.000,00	29.000,00	27.780,28
SA 0 / SA 1	(0) Nettoergebnis (21 - 22) / (1) Geldfluss operative Gebarung (31 – 32)				2.653.700,00	2.252.400,00	2.342.323,31	2.653.700,00	2.252.400,00	2.309.029,35
SU 23	Summe Haushaltsrücklagen				0,00	0,00	0,00	0,00	0,00	0,00
SA00	Nettoergebnis nach Zuw./Entn. Haushaltsrücklagen (Saldo 0 +/- SU23)				2.653.700,00	2.252.400,00	2.342.323,31			
Investive Gebarung										
SU 33	Summe Einzahlungen investive Gebarung							0,00	0,00	0,00
SU 34	Summe Auszahlungen investive Gebarung							0,00	0,00	0,00
SA2	Saldo (2) Geldfluss aus der Investiven Gebarung (33 – 34)							0,00	0,00	0,00
SA3	Saldo (3) Nettofinanzierungssaldo (Saldo 1 + Saldo 2)							2.653.700,00	2.252.400,00	2.309.029,35
Finanzierungstätigkeit										
SU 35	Summe Einzahlungen aus der Finanzierungstätigkeit							0,00	0,00	0,00
SU 36	Summe Auszahlungen aus der Finanzierungstätigkeit							0,00	0,00	0,00
SA4	Saldo (4) Geldfluss aus der Finanzierungstätigkeit (35 – 36)							0,00	0,00	0,00

		MVAG VC QU			Ergebnisvoranschlag			Finanzierungsvoranschlag		
		EH	FH		VA 2023	VA 2022	RA 2021	VA 2023	VA 2022	RA 2021
SA5	Saldo (5) Geldfluss aus der voranschlagswirksamen Gebarung (Saldo 3 + Saldo 4)							2.653.700,00	2.252.400,00	2.309.029,35
921	Zwischen Ländern und Gemeinden geteilte Abgaben									
921000	Zwischen Ländern und Gemeinden geteilte Abgaben									
Operative Gebarung										
2/921000+832000	Landschaftsabgabe	2111	3111	10	0,00	0,00	273,76	0,00	0,00	273,76
2/921000+834000	Nächtigungstaxe	2111	3111	10	1.400,00	1.400,00	775,38	1.400,00	1.400,00	815,41
2/921000+834100	Interessentenbeiträge	2111	3111	10	20.000,00	20.000,00	0,00	20.000,00	20.000,00	331,60
2/921000+861000	Transfers von Ländern, Landesfonds und Landeskammern	2121	3121	15	0,00	0,00	19.993,77	0,00	0,00	19.993,77
2/921000+871000	Landschaftsabgabe	2121	3121	33	300,00	300,00	0,00	300,00	300,00	0,00
SU 21 / 31	Summe Erträge / Einzahlungen operative Gebarung				21.700,00	21.700,00	21.042,91	21.700,00	21.700,00	21.414,54
1/921000-728800	Entgelte für sonstige Leistungen (Verwaltungsentgelt GDA)	2225	3225	24	500,00	500,00	253,02	500,00	500,00	253,02
SU 22 / 32	Summe Aufwendungen / Auszahlungen operative Gebarung				500,00	500,00	253,02	500,00	500,00	253,02
SA 0 / SA 1	(0) Nettoergebnis (21 - 22) / (1) Geldfluss operative Gebarung (31 - 32)				21.200,00	21.200,00	20.789,89	21.200,00	21.200,00	21.161,52
SU 23	Summe Haushaltsrücklagen				0,00	0,00	0,00	0,00	0,00	0,00
SA00	Nettoergebnis nach Zuw./Entn. Haushaltsrücklagen (Saldo 0 +/- SU23)				21.200,00	21.200,00	20.789,89			
Investive Gebarung										
SU 33	Summe Einzahlungen investive Gebarung							0,00	0,00	0,00
SU 34	Summe Auszahlungen investive Gebarung							0,00	0,00	0,00
SA2	Saldo (2) Geldfluss aus der Investiven Gebarung (33 - 34)							0,00	0,00	0,00
SA3	Saldo (3) Nettofinanzierungssaldo (Saldo 1 + Saldo 2)							21.200,00	21.200,00	21.161,52
Finanzierungstätigkeit										
SU 35	Summe Einzahlungen aus der Finanzierungstätigkeit							0,00	0,00	0,00
SU 36	Summe Auszahlungen aus der Finanzierungstätigkeit							0,00	0,00	0,00
SA4	Saldo (4) Geldfluss aus der Finanzierungstätigkeit (35 - 36)							0,00	0,00	0,00
SA5	Saldo (5) Geldfluss aus der voranschlagswirksamen Gebarung (Saldo 3 + Saldo 4)							21.200,00	21.200,00	21.161,52
925	Ertragsanteile an gemeinschaftlichen Bundesabgaben									
925000	Ertragsanteile an gemeinschaftlichen Bundesabgaben									
Operative Gebarung										
2/925000+859400	Ertragsanteile Bevölkerungsschlüssel	2112	3112	11	3.904.000,00	3.451.000,00	3.460.591,29	3.904.000,00	3.451.000,00	3.460.591,29
SU 21 / 31	Summe Erträge / Einzahlungen operative Gebarung				3.904.000,00	3.451.000,00	3.460.591,29	3.904.000,00	3.451.000,00	3.460.591,29
SU 22 / 32	Summe Aufwendungen / Auszahlungen operative Gebarung				0,00	0,00	0,00	0,00	0,00	0,00
SA 0 / SA 1	(0) Nettoergebnis (21 - 22) / (1) Geldfluss operative Gebarung (31 - 32)				3.904.000,00	3.451.000,00	3.460.591,29	3.904.000,00	3.451.000,00	3.460.591,29
SU 23	Summe Haushaltsrücklagen				0,00	0,00	0,00	0,00	0,00	0,00
SA00	Nettoergebnis nach Zuw./Entn. Haushaltsrücklagen (Saldo 0 +/- SU23)				3.904.000,00	3.451.000,00	3.460.591,29			

	MVAG	VC QU	Ergebnisvoranschlag			Finanzierungsvoranschlag					
			EH	FH	VA 2023	VA 2022	RA 2021	VA 2023	VA 2022	RA 2021	
Investive Gebarung											
SU 33								0,00	0,00	0,00	
SU 34								0,00	0,00	0,00	
SA2								0,00	0,00	0,00	
SA3								3.904.000,00	3.451.000,00	3.460.591,29	
Finanzierungstätigkeit											
SU 35								0,00	0,00	0,00	
SU 36								0,00	0,00	0,00	
SA4								0,00	0,00	0,00	
SA5								3.904.000,00	3.451.000,00	3.460.591,29	
94 Finanzaufweisungen und Zuschüsse											
940 Bedarfsaufweisungen											
940000 Bedarfsaufweisungen											
Operative Gebarung											
2/940000+871100			2121	3121	33	900.000,00	1.018.800,00	740.000,00	900.000,00	1.018.800,00	740.000,00
SU 21 / 31						900.000,00	1.018.800,00	740.000,00	900.000,00	1.018.800,00	740.000,00
SU 22 / 32						0,00	0,00	0,00	0,00	0,00	0,00
SA 0 / SA 1						900.000,00	1.018.800,00	740.000,00	900.000,00	1.018.800,00	740.000,00
SU 23						0,00	0,00	0,00	0,00	0,00	0,00
SA00						900.000,00	1.018.800,00	740.000,00			
Investive Gebarung											
SU 33								0,00	0,00	0,00	
SU 34								0,00	0,00	0,00	
SA2								0,00	0,00	0,00	
SA3								900.000,00	1.018.800,00	740.000,00	
Finanzierungstätigkeit											
SU 35								0,00	0,00	0,00	
SU 36								0,00	0,00	0,00	
SA4								0,00	0,00	0,00	
SA5								900.000,00	1.018.800,00	740.000,00	

		MVAG VC QU			Ergebnisvoranschlag			Finanzierungsvoranschlag		
		EH	FH		VA 2023	VA 2022	RA 2021	VA 2023	VA 2022	RA 2021
941	Sonstige Finanzaufweisungen nach dem FAG									
941000	Sonstige Finanzaufweisungen nach dem FAG									
Operative Gebarung										
2/941000+860000	Transfers von Bund, Bundesfonds und Bundeskammern	2121	3121	15	0,00	0,00	18.957,00	0,00	0,00	18.957,00
SU 21 / 31	Summe Erträge / Einzahlungen operative Gebarung				0,00	0,00	18.957,00	0,00	0,00	18.957,00
SU 22 / 32	Summe Aufwendungen / Auszahlungen operative Gebarung				0,00	0,00	0,00	0,00	0,00	0,00
SA 0 / SA 1	(0) Nettoergebnis (21 - 22) / (1) Geldfluss operative Gebarung (31 - 32)				0,00	0,00	18.957,00	0,00	0,00	18.957,00
SU 23	Summe Haushaltsrücklagen				0,00	0,00	0,00	0,00	0,00	0,00
SA00	Nettoergebnis nach Zuw./Entn. Haushaltsrücklagen (Saldo 0 +/- SU23)				0,00	0,00	18.957,00			
Investive Gebarung										
SU 33	Summe Einzahlungen investive Gebarung							0,00	0,00	0,00
SU 34	Summe Auszahlungen investive Gebarung							0,00	0,00	0,00
SA2	Saldo (2) Geldfluss aus der Investiven Gebarung (33 - 34)							0,00	0,00	0,00
SA3	Saldo (3) Nettofinanzierungssaldo (Saldo 1 + Saldo 2)							0,00	0,00	18.957,00
Finanzierungstätigkeit										
SU 35	Summe Einzahlungen aus der Finanzierungstätigkeit							0,00	0,00	0,00
SU 36	Summe Auszahlungen aus der Finanzierungstätigkeit							0,00	0,00	0,00
SA4	Saldo (4) Geldfluss aus der Finanzierungstätigkeit (35 - 36)							0,00	0,00	0,00
SA5	Saldo (5) Geldfluss aus der voranschlagswirksamen Gebarung (Saldo 3 + Saldo 4)							0,00	0,00	18.957,00
947	Sonstige Zuschüsse der Länder									
947000	Sonstige Finanzaufweisungen									
Operative Gebarung										
2/947000+861000	Transfers von Ländern, Landesfonds und Landeskammern	2121	3121	15	0,00	0,00	70.983,84	0,00	0,00	70.983,84
SU 21 / 31	Summe Erträge / Einzahlungen operative Gebarung				0,00	0,00	70.983,84	0,00	0,00	70.983,84
SU 22 / 32	Summe Aufwendungen / Auszahlungen operative Gebarung				0,00	0,00	0,00	0,00	0,00	0,00
SA 0 / SA 1	(0) Nettoergebnis (21 - 22) / (1) Geldfluss operative Gebarung (31 - 32)				0,00	0,00	70.983,84	0,00	0,00	70.983,84
SU 23	Summe Haushaltsrücklagen				0,00	0,00	0,00	0,00	0,00	0,00
SA00	Nettoergebnis nach Zuw./Entn. Haushaltsrücklagen (Saldo 0 +/- SU23)				0,00	0,00	70.983,84			
Investive Gebarung										
SU 33	Summe Einzahlungen investive Gebarung							0,00	0,00	0,00
SU 34	Summe Auszahlungen investive Gebarung							0,00	0,00	0,00
SA2	Saldo (2) Geldfluss aus der Investiven Gebarung (33 - 34)							0,00	0,00	0,00
SA3	Saldo (3) Nettofinanzierungssaldo (Saldo 1 + Saldo 2)							0,00	0,00	70.983,84
Finanzierungstätigkeit										
SU 35	Summe Einzahlungen aus der Finanzierungstätigkeit							0,00	0,00	0,00

	MVAG	VC QU	Ergebnisvoranschlag			Finanzierungsvoranschlag			
			EH	FH	VA 2023	VA 2022	RA 2021	VA 2023	VA 2022
SU 36							0,00	0,00	0,00
SA4							0,00	0,00	0,00
SA5							0,00	0,00	70.983,84

VA Haushaltspotential

Voranschlag 2023

Marktgemeinde Sonntagberg

Haushaltspotential (aufbauend auf der Ergebnisrechnung)

MVAG	Mittelverwendungs- und -aufbringungsgruppen	Mittelaufbringung	Mittelverwendung	Saldo
211	Erträge aus der operativen Verwaltungstätigkeit	9.321.300,00		
212	Erträge aus Transfers	1.148.900,00		
213	Finanzerträge	0,00		
Summe Erträge (SU 21)		10.470.200,00		
2117	Nicht finanzierungswirksame operative Erträge (Auflösung von Rückstellungen und Aktivierte Eigenleistungen)	-91.400,00		
2127	Nicht finanzierungswirksamer Transferertrag (Auflösung von Investitionszuschüssen)	-76.100,00		
2136	Sonstige nicht finanzierungswirksame Finanzerträge (Auflösung von RS Bewertung von Beteiligungen und aktiven Finanzinstrumenten)	0,00		
Nicht finanzwirksame Erträge		-167.500,00		
Finanzwirksame Erträge		10.302.700,00		
221	Personalaufwand		2.227.500,00	
222	Sachaufwand (ohne Transferaufwand)		4.327.400,00	
223	Transferaufwand (laufende Transfers und Kapitaltransfers)		3.655.400,00	
224	Finanzaufwand		225.200,00	
Summe Aufwendungen (SU 22)			10.435.500,00	
2214	Nicht finanzierungswirksamer Personalaufwand (Dotierung RS für Abfertigungen, Jubiläum u. nicht konsumierte Urlaube)		-62.600,00	
2226	Nicht finanzierungswirksamer Sachaufwand (inkl. Abschreibungen, Dotierung von RS Prozess, ausstehende Rechnungen)		-1.628.800,00	
2237	Nicht finanzierungswirksamer Transferaufwand (Dotierungen von RS f. Pensionen)		0,00	
2245	Nicht finanzierungswirksamer Finanzaufwand (Wertberichtigungen zu Finanzinstrumenten, Aufwendungen aus der Bewertung von Beteiligungen)		0,00	
Nicht finanzwirksame Aufwendungen			-1.691.400,00	
Finanzwirksame Aufwendungen			8.744.100,00	
Finanzwirksames Ergebnis		10.302.700,00	8.744.100,00	1.558.600,00

Voranschlag 2023

Marktgemeinde Sonntagberg

Haushaltspotential (aufbauend auf der Ergebnisrechnung)

MVAG	Mittelverwendungs- und -aufbringungsgruppen	Mittelaufbringung	Mittelverwendung	Saldo
332	Einzahlungen aus der Rückzahlung von Darlehen sowie gewährten Vorschüssen (ohne 3325 mit Projektcode - Anzahlungen)	2.200,00		
1141	Vorräte (- Veränderung)	0,00		
1142	Gegebene Anzahlungen auf Vorräte (- Veränderung)	0,00		
1540	Passive Rechnungsabgrenzung	0,00		
	Einzahlungen der Kontengruppe 000-089, die keinem Projekt mit Projektcode 1 zugeordnet sind	0,00		
	Einzahlungen der Kontengruppe 30, die keinem Projekt mit Projektcode 1 zugeordnet sind	105.700,00		
	- Erträge der Kontogruppe 80 mit Projektcode 1	0,00		
2301	Entnahmen von Rücklagen endfälliger Darlehen (Kontengruppe 893)	0,00		
Jährliche wiederkehrende Einzahlungen		107.900,00		
36	Auszahlungen aus der Finanzierungstätigkeit (ohne Projektcode 1)		1.550.600,00	
2401	Zuweisung an Rücklagen endfälliger Darlehen (Kontengruppe 793)		0,00	
342	Auszahlungen von gewährten Darlehen sowie gewährten Vorschüssen (ohne 3425 mit Projektcode - Anzahlungen)		2.200,00	
1141	Vorräte (+ Veränderung)		0,00	
1142	Gegebene Anzahlungen auf Vorräte (+ Veränderung)		0,00	
1170	Aktive Rechnungsabgrenzung		0,00	
	Auszahlungen (Investitionen) der Kontengruppe 000-083, die keinem Projekt mit Projektcode 1 zugeordnet sind		5.500,00	
Jährliche wiederkehrende Auszahlungen			1.558.300,00	
	Kontengruppe 871, KT der Ergebnisrechnung, mit Projektcode (BZ)	-41.800,00		
Summe Kapitaltransfers der Ergebnisrechnung		-41.800,00		
Jährliches Haushaltspotential		10.368.800,00	10.302.400,00	66.400,00
	Jährliches Haushaltspotential	66.400,00		
	kumuliertes Haushaltspotential zum 31.12.2022 (Vorjahr)	163.871,83		
Verfügbares Haushaltspotential		230.271,83		

Voranschlag 2023

Marktgemeinde Sonntagberg

Haushaltspotential (aufbauend auf der Ergebnisrechnung)

MVAG	Mittelverwendungs- und -aufbringungsgruppen	Mittelaufbringung	Mittelverwendung	Saldo
informativ	im verfügbaren Haushaltspotential enthaltene Bedarfszuweisungen zur Liquiditätssteigerung aus Kontogruppe 871, KT der Ergebnisrechnung ohne Projektcode	905.300,00		
informativ	tatsächlicher Liquiditätsbedarf ohne Rücklagenauflösung (Abgang)	-675.028,17		
2401	Zuweisung an Haushaltsrücklagen (Kontengruppe 794)		0,00	
2401	Zuweisung an Haushaltsrücklagen (Kontengruppe 795)		0,00	
Jährliche Aufwände für Rücklagen			0,00	
2301	Entnahmen von Haushaltsrücklagen (Kontengruppe 894)	0,00		
2301	Entnahmen von Haushaltsrücklagen (Kontengruppe 895)	0,00		
Jährliche RL-Erträge f. Investitionen (finanzw.)		0,00		
Endbestand kumuliertes Haushaltspotential		230.271,83	0,00	230.271,83
- Zuweisungen und Umbuchungen an investive Vorhaben				26.000,00
+ Rückführungen und Umbuchungen von investiven Vorhaben				
Endstand kumuliertes Haushaltspotential nach Berücksichtigung von Zuweisungen und Rückführungen investive Vorhaben				204.271,83

Nachweis der Investitionstätigkeit

Vorhaben	Vorhabensbezeichnung	RA Vorjahre	VA 2022	VA 2023	Plan 2024	Plan 2025	Plan 2026	Plan 2027	Plan Gesamt (gerundet)
Konto	Bezeichnung								
1000001	Spielplätze (2020 bis 2099)								
	Auszahlungen - Investitionen - Mittelverwendung	1.200,00	80.000,00	10.000,00	0,00	0,00	0,00	0,00	91.200,00
	Anschaffungs- oder Herstellungskosten	1.200,00	80.000,00	10.000,00	0,00	0,00	0,00	0,00	91.200,00
5/262100-005000	Neugestaltung Spielplätze	1.200,00	80.000,00	10.000,00	0,00	0,00	0,00	0,00	91.200,00
	Einzahlungen - Finanzierung - Mittelaufbringung	0,00	0,00	83.500,00	0,00	0,00	0,00	0,00	83.500,00
	Mittel aus Geldfluss aus der operativen Gebarung	0,00	0,00	0,00	0,00	0,00	0,00	0,00	0,00
	Bedarfszuweisungen/KTZ	0,00	0,00	31.500,00	0,00	0,00	0,00	0,00	31.500,00
6/262100+301000	Kapitaltransfers von Ländern, Landesfonds und Landeskammern	0,00	0,00	31.500,00	0,00	0,00	0,00	0,00	31.500,00
	Haushaltsrücklagen/Zahlungsmittelreserven	0,00	0,00	0,00	0,00	0,00	0,00	0,00	0,00
	Sonstige Kapitaltransfers und Subventionen	0,00	28.000,00	0,00	0,00	0,00	0,00	0,00	28.000,00
6/262100+861000	Transfers von Ländern, Landesfonds und Landeskammern	0,00	28.000,00	0,00	0,00	0,00	0,00	0,00	28.000,00
	Darlehen	0,00	52.000,00	52.000,00	0,00	0,00	0,00	0,00	104.000,00
650425/1346390	Neugestaltung Spielplätze	0,00	52.000,00	52.000,00	0,00	0,00	0,00	0,00	104.000,00
	Finanzierungsleasing	0,00	0,00	0,00	0,00	0,00	0,00	0,00	0,00
	Veräußerung langfristiges Vermögen und sonstiges	0,00	0,00	0,00	0,00	0,00	0,00	0,00	0,00
	Korrektur Einzahlungen VA 2022	0,00	-80.000,00	0,00	0,00	0,00	0,00	0,00	-80.000,00
Finanzierungsergebnis 1000001		-1.200,00	-80.000,00	73.500,00	0,00	0,00	0,00	0,00	-7.700,00
	<i>inklusive Vorjahre (gerundet)</i>		-81.200,00	-7.700,00	-7.700,00	-7.700,00	-7.700,00	-7.700,00	

Vorhaben	Vorhabensbezeichnung	RA Vorjahre	VA 2022	VA 2023	Plan 2024	Plan 2025	Plan 2026	Plan 2027	Plan Gesamt (gerundet)
Konto	Bezeichnung								
1000002	Straßenbau (2020 bis 2099)								
	Auszahlungen - Investitionen - Mittelverwendung	433.502,48	312.100,00	600.000,00	0,00	0,00	0,00	0,00	1.345.600,00
	Anschaffungs- oder Herstellungskosten	433.502,48	235.000,00	600.000,00	0,00	0,00	0,00	0,00	1.268.500,00
	5/612000-002350 Abbiegespuren LB 121	72.774,37	0,00	0,00	0,00	0,00	0,00	0,00	72.800,00
	5/612000-002360 Erweiterung Kinzlgründe	6.895,88	0,00	0,00	0,00	0,00	0,00	0,00	6.900,00
	5/612000-002370 Erweiterung Gerstlöd	249.992,74	0,00	0,00	0,00	0,00	0,00	0,00	250.000,00
	5/612000-002380 Erweiterung Nellingstraße Kreuzung L 88	0,00	90.000,00	0,00	0,00	0,00	0,00	0,00	90.000,00
	5/612000-002390 Erweiterung Windbergtal	0,00	0,00	250.000,00	0,00	0,00	0,00	0,00	250.000,00
	5/612000-002430 Asfalterung Sonnensiedlung	32.799,59	0,00	0,00	0,00	0,00	0,00	0,00	32.800,00
	5/612000-002450 Radweg Grundnetz	23.039,90	100.000,00	100.000,00	0,00	0,00	0,00	0,00	223.000,00
	5/612000-002460 Straßensanierung LWL-Ausbau	0,00	0,00	20.000,00	0,00	0,00	0,00	0,00	20.000,00
	5/612000-002470 Projekt Hilm Kleinhagauer	48.000,00	45.000,00	0,00	0,00	0,00	0,00	0,00	93.000,00
	5/612000-002480 Leopold Weber Straße Sanierung	0,00	0,00	80.000,00	0,00	0,00	0,00	0,00	80.000,00
	5/612000-002490 Sanierung Badbrücke	0,00	0,00	150.000,00	0,00	0,00	0,00	0,00	150.000,00
	Korrektur Auszahlungen VA 2022	0,00	77.100,00	0,00	0,00	0,00	0,00	0,00	77.100,00
	Einzahlungen - Finanzierung - Mittelaufbringung	908.497,44	425.000,00	375.000,00	0,00	0,00	0,00	0,00	1.708.500,00
	Mittel aus Geldfluss aus der operativen Gebarung	53.219,87	0,00	0,00	0,00	0,00	0,00	0,00	53.200,00
	6/612000+816000 Kostenersätze	2.991,14	0,00	0,00	0,00	0,00	0,00	0,00	3.000,00
	6/612000+816300 Kostenbeiträge (Kostenersätze) für sonstige Leistungen (Gemeinden)	50.228,73	0,00	0,00	0,00	0,00	0,00	0,00	50.200,00
	Bedarfszuweisungen/KTZ	155.277,57	0,00	70.000,00	0,00	0,00	0,00	0,00	225.300,00
	6/612000+301000 Kapitaltransfers von Ländern, Landesfonds und Landeskammern	0,00	0,00	70.000,00	0,00	0,00	0,00	0,00	70.000,00
	6/612000+871000 Kapitaltransfers von Ländern, Landesfonds und Landeskammern	155.277,57	0,00	0,00	0,00	0,00	0,00	0,00	155.300,00
	Haushaltsrücklagen/Zahlungsmittelreserven	0,00	0,00	0,00	0,00	0,00	0,00	0,00	0,00
	Sonstige Kapitaltransfers und Subventionen	150.000,00	70.000,00	165.000,00	0,00	0,00	0,00	0,00	385.000,00
	6/612000+300001 KIP Kapitaltransfers von Bund	0,00	0,00	165.000,00	0,00	0,00	0,00	0,00	165.000,00
	6/612000+860000 Transfers von Bund, Bundesfonds und Bundeskammern	150.000,00	0,00	0,00	0,00	0,00	0,00	0,00	150.000,00
	6/612000+861000 Transfers von Ländern, Landesfonds und Landeskammern	0,00	70.000,00	0,00	0,00	0,00	0,00	0,00	70.000,00

Vorhaben	Vorhabensbezeichnung		RA Vorjahre	VA 2022	VA 2023	Plan 2024	Plan 2025	Plan 2026	Plan 2027	Plan Gesamt (gerundet)
Konto	Bezeichnung									
Darlehen			550.000,00	415.000,00	140.000,00	0,00	0,00	0,00	0,00	1.105.000,00
650424/79649863	Straßenbau		275.000,00	0,00	0,00	0,00	0,00	0,00	0,00	275.000,00
650424/1346389	Straßenbau		275.000,00	0,00	0,00	0,00	0,00	0,00	0,00	275.000,00
650406/1346396	Straßenbau		0,00	275.000,00	0,00	0,00	0,00	0,00	0,00	275.000,00
650425/39698020	Straßenbau		0,00	140.000,00	140.000,00	0,00	0,00	0,00	0,00	280.000,00
Finanzierungsleasing			0,00	0,00	0,00	0,00	0,00	0,00	0,00	0,00
Veräußerung langfristiges Vermögen und sonstiges			0,00	0,00	0,00	0,00	0,00	0,00	0,00	0,00
Korrektur Einzahlungen VA 2022			0,00	-60.000,00	0,00	0,00	0,00	0,00	0,00	-60.000,00
Übertrag aus VRV 1997-Jahr 2019 +/-			0,00	-209.616,14	0,00	0,00	0,00	0,00	0,00	-209.600,00
Finanzierungsergebnis 1000002			474.994,96	-96.716,14	-225.000,00	0,00	0,00	0,00	0,00	153.300,00
		<i>inklusive Vorjahre (gerundet)</i>		378.300,00	153.300,00	153.300,00	153.300,00	153.300,00	153.300,00	

Vorhaben	Vorhabensbezeichnung	RA Vorjahre	VA 2022	VA 2023	Plan 2024	Plan 2025	Plan 2026	Plan 2027	Plan Gesamt (gerundet)
Konto	Bezeichnung								
1000006	Katastrophenschäden (2020 bis 2099)								
	Auszahlungen - Investitionen - Mittelverwendung	258.232,81	140.100,00	50.000,00	0,00	0,00	0,00	0,00	448.300,00
	Anschaffungs- oder Herstellungskosten	258.232,81	340.000,00	50.000,00	0,00	0,00	0,00	0,00	648.200,00
5/179000-005000	Anlagen zu Straßenbauten	10.757,40	0,00	0,00	0,00	0,00	0,00	0,00	10.800,00
5/179000-005100	Anlagen zu Güterwege	237.119,44	0,00	50.000,00	0,00	0,00	0,00	0,00	287.100,00
5/179000-610000	Instandhaltung von Grund und Boden	0,00	100.000,00	0,00	0,00	0,00	0,00	0,00	100.000,00
5/179000-611200	Instandhaltung von Güterwegen	10.355,97	240.000,00	0,00	0,00	0,00	0,00	0,00	250.400,00
	Korrektur Auszahlungen VA 2022	0,00	-199.900,00	0,00	0,00	0,00	0,00	0,00	-199.900,00
	Einzahlungen - Finanzierung - Mittelaufbringung	10.663,87	31.500,00	245.000,00	0,00	0,00	0,00	0,00	287.200,00
	Mittel aus Geldfluss aus der operativen Gebarung	0,00	0,00	0,00	0,00	0,00	0,00	0,00	0,00
	Bedarfszuweisungen/KTZ	0,00	0,00	145.000,00	0,00	0,00	0,00	0,00	145.000,00
6/179000+301000	Kapitaltransfers von Ländern, Landesfonds und Landeskammern	0,00	0,00	145.000,00	0,00	0,00	0,00	0,00	145.000,00
	Haushaltsrücklagen/Zahlungsmittelreserven	0,00	0,00	0,00	0,00	0,00	0,00	0,00	0,00
	Sonstige Kapitaltransfers und Subventionen	10.663,87	120.000,00	0,00	0,00	0,00	0,00	0,00	130.700,00
6/179000+861000	Transfers von Ländern, Landesfonds und Landeskammern	10.663,87	120.000,00	0,00	0,00	0,00	0,00	0,00	130.700,00
	Darlehen	0,00	220.000,00	100.000,00	0,00	0,00	0,00	0,00	320.000,00
650425/41044418	Katastrophenschäden	0,00	220.000,00	100.000,00	0,00	0,00	0,00	0,00	320.000,00
	Finanzierungsleasing	0,00	0,00	0,00	0,00	0,00	0,00	0,00	0,00
	Veräußerung langfristiges Vermögen und sonstiges	0,00	0,00	0,00	0,00	0,00	0,00	0,00	0,00
	Korrektur Einzahlungen VA 2022	0,00	-308.500,00	0,00	0,00	0,00	0,00	0,00	-308.500,00
	Übertrag aus VRV 1997-Jahr 2019 +/-	0,00	-15.965,37	0,00	0,00	0,00	0,00	0,00	-16.000,00
	Finanzierungsergebnis 1000006	-247.568,94	-124.565,37	195.000,00	0,00	0,00	0,00	0,00	-177.100,00
	<i>inklusive Vorjahre (gerundet)</i>		-372.100,00	-177.100,00	-177.100,00	-177.100,00	-177.100,00	-177.100,00	

Vorhaben	Vorhabensbezeichnung	RA Vorjahre	VA 2022	VA 2023	Plan 2024	Plan 2025	Plan 2026	Plan 2027	Plan Gesamt (gerundet)
Konto	Bezeichnung								
1000007	Volksschule Rosenau/S. (2020 bis 2099)								
	Auszahlungen - Investitionen - Mittelverwendung	10.731,92	490.000,00	300.000,00	0,00	0,00	0,00	0,00	800.700,00
	Anschaffungs- oder Herstellungskosten	10.731,92	790.000,00	300.000,00	0,00	0,00	0,00	0,00	1.100.700,00
	5/211100-010000 Sanierung Schulgebäude	5.001,36	0,00	300.000,00	0,00	0,00	0,00	0,00	305.000,00
	5/211100-614000 Sanierung Schulgebäude	5.730,56	790.000,00	0,00	0,00	0,00	0,00	0,00	795.700,00
	Korrektur Auszahlungen VA 2022	0,00	-300.000,00	0,00	0,00	0,00	0,00	0,00	-300.000,00
	Einzahlungen - Finanzierung - Mittelaufbringung	0,00	447.000,00	237.000,00	0,00	0,00	0,00	0,00	684.000,00
	Mittel aus Geldfluss aus der operativen Gebarung	0,00	0,00	0,00	0,00	0,00	0,00	0,00	0,00
	Bedarfszuweisungen/KTZ	0,00	0,00	0,00	0,00	0,00	0,00	0,00	0,00
	Haushaltsrücklagen/Zahlungsmittelreserven	0,00	0,00	0,00	0,00	0,00	0,00	0,00	0,00
	Sonstige Kapitaltransfers und Subventionen	0,00	409.000,00	237.000,00	0,00	0,00	0,00	0,00	646.000,00
	6/211100+300000 KPC Barwert - Kapitaltransfers von Bund, Bundesfonds und Bundeskammern	0,00	0,00	237.000,00	0,00	0,00	0,00	0,00	237.000,00
	6/211100+860000 Transfers von Bund, Bundesfonds und Bundeskammern	0,00	172.000,00	0,00	0,00	0,00	0,00	0,00	172.000,00
	6/211100+861000 Transfers von Ländern, Landesfonds und Landeskammern	0,00	237.000,00	0,00	0,00	0,00	0,00	0,00	237.000,00
	Darlehen	0,00	381.000,00	0,00	0,00	0,00	0,00	0,00	381.000,00
	650406/1346400 Sanierung Volksschule Rosenau/Sonntagberg	0,00	275.000,00	0,00	0,00	0,00	0,00	0,00	275.000,00
	650425/45083618 Sanierung Volksschule Rosenau	0,00	106.000,00	0,00	0,00	0,00	0,00	0,00	106.000,00
	Finanzierungsleasing	0,00	0,00	0,00	0,00	0,00	0,00	0,00	0,00
	Veräußerung langfristiges Vermögen und sonstiges	0,00	0,00	0,00	0,00	0,00	0,00	0,00	0,00
	Korrektur Einzahlungen VA 2022	0,00	-343.000,00	0,00	0,00	0,00	0,00	0,00	-343.000,00
	Finanzierungsergebnis 1000007	-10.731,92	-43.000,00	-63.000,00	0,00	0,00	0,00	0,00	-116.700,00
	<i>inklusive Vorjahre (gerundet)</i>		-53.700,00	-116.700,00	-116.700,00	-116.700,00	-116.700,00	-116.700,00	

Vorhaben	Vorhabensbezeichnung	RA Vorjahre	VA 2022	VA 2023	Plan 2024	Plan 2025	Plan 2026	Plan 2027	Plan Gesamt (gerundet)
Konto	Bezeichnung								
1000008	Sportplätze (2017 bis 2099)								
Erläuterungen zum Vorhaben:									
Darlehen wurde 2017 in der Höhe von € 220.000,- aufgenommen.									
Auszahlungen - Investitionen - Mittelverwendung		225.160,00	0,00	0,00	0,00	0,00	0,00	0,00	225.200,00
Anschaffungs- oder Herstellungskosten		225.160,00	86.900,00	0,00	0,00	0,00	0,00	0,00	312.100,00
5/262000-010200	Sportzentrum Sonntagberg	5.160,00	0,00	0,00	0,00	0,00	0,00	0,00	5.200,00
5/262000-010300	Flutlichtanlage Sportplatz Hilm	0,00	24.900,00	0,00	0,00	0,00	0,00	0,00	24.900,00
5/262000-010600	Asphaltierung Stockschützenplatz Rosenau/S.	0,00	62.000,00	0,00	0,00	0,00	0,00	0,00	62.000,00
5/262000-346000		220.000,00	0,00	0,00	0,00	0,00	0,00	0,00	220.000,00
Korrektur Auszahlungen VA 2022		0,00	-86.900,00	0,00	0,00	0,00	0,00	0,00	-86.900,00
Einzahlungen - Finanzierung - Mittelaufbringung		0,00	0,00	86.900,00	0,00	0,00	0,00	0,00	86.900,00
Mittel aus Geldfluss aus der operativen Gebarung		0,00	4.000,00	0,00	0,00	0,00	0,00	0,00	4.000,00
6/262000+829100	Eigenmittel ATUS-Stockschießen	0,00	4.000,00	0,00	0,00	0,00	0,00	0,00	4.000,00
Bedarfszuweisungen/KTZ		0,00	0,00	0,00	0,00	0,00	0,00	0,00	0,00
Haushaltsrücklagen/Zahlungsmittelreserven		0,00	0,00	0,00	0,00	0,00	0,00	0,00	0,00
Sonstige Kapitaltransfers und Subventionen		0,00	0,00	4.000,00	0,00	0,00	0,00	0,00	4.000,00
6/262000+307000	Kapitaltransfers von privaten Haushalten und privaten Organisationen ohne Erwerbszweck und andere	0,00	0,00	4.000,00	0,00	0,00	0,00	0,00	4.000,00
Darlehen		0,00	82.900,00	82.900,00	0,00	0,00	0,00	0,00	165.800,00
650425/17502241	Flutlichtanlage Sportplatz Hilm	0,00	24.900,00	24.900,00	0,00	0,00	0,00	0,00	49.800,00
650425/18848610	Stockschießenplatz Rosenau/S.	0,00	58.000,00	58.000,00	0,00	0,00	0,00	0,00	116.000,00
Finanzierungsleasing		0,00	0,00	0,00	0,00	0,00	0,00	0,00	0,00
Veräußerung langfristiges Vermögen und sonstiges		0,00	0,00	0,00	0,00	0,00	0,00	0,00	0,00
Korrektur Einzahlungen VA 2022		0,00	-86.900,00	0,00	0,00	0,00	0,00	0,00	-86.900,00
Übertrag aus VRV 1997-Jahr 2019 +/-		0,00	-57.154,03	0,00	0,00	0,00	0,00	0,00	-57.200,00
Finanzierungsergebnis 1000008		-225.160,00	-57.154,03	86.900,00	0,00	0,00	0,00	0,00	-195.400,00
	<i>inklusive Vorjahre (gerundet)</i>		-282.300,00	-195.400,00	-195.400,00	-195.400,00	-195.400,00	-195.400,00	

Vorhaben	Vorhabensbezeichnung	RA Vorjahre	VA 2022	VA 2023	Plan 2024	Plan 2025	Plan 2026	Plan 2027	Plan Gesamt (gerundet)
Konto	Bezeichnung								
1000009	Lichtwellenleitungen (2020 bis 2099)								
	Auszahlungen - Investitionen - Mittelverwendung	123.610,26	20.000,00	70.000,00	0,00	0,00	0,00	0,00	213.600,00
	Anschaffungs- oder Herstellungskosten	123.610,26	70.000,00	70.000,00	0,00	0,00	0,00	0,00	263.600,00
	5/859000-006000 Errichtung von Lichtwellenleitungen	123.610,26	70.000,00	70.000,00	0,00	0,00	0,00	0,00	263.600,00
	Korrektur Auszahlungen VA 2022	0,00	-50.000,00	0,00	0,00	0,00	0,00	0,00	-50.000,00
	Einzahlungen - Finanzierung - Mittelaufbringung	177.565,39	88.800,00	70.000,00	0,00	0,00	0,00	0,00	336.400,00
	Mittel aus Geldfluss aus der operativen Gebarung	0,00	0,00	0,00	0,00	0,00	0,00	0,00	0,00
	Bedarfszuweisungen/KTZ	47.208,00	0,00	70.000,00	0,00	0,00	0,00	0,00	117.200,00
	6/859000+301000 Kapitaltransfers von Ländern, Landesfonds und Landeskammern	0,00	0,00	70.000,00	0,00	0,00	0,00	0,00	70.000,00
	6/859000+871100 Kapitaltransferzahlungen von Ländern und Landesfonds	47.208,00	0,00	0,00	0,00	0,00	0,00	0,00	47.200,00
	Haushaltsrücklagen/Zahlungsmittelreserven	0,00	0,00	0,00	0,00	0,00	0,00	0,00	0,00
	Sonstige Kapitaltransfers und Subventionen	130.357,39	70.000,00	0,00	0,00	0,00	0,00	0,00	200.400,00
	6/859000+861000 Transfers von Ländern, Landesfonds und Landeskammern	130.357,39	70.000,00	0,00	0,00	0,00	0,00	0,00	200.400,00
	Darlehen	0,00	0,00	0,00	0,00	0,00	0,00	0,00	0,00
	Finanzierungsleasing	0,00	0,00	0,00	0,00	0,00	0,00	0,00	0,00
	Veräußerung langfristiges Vermögen und sonstiges	0,00	0,00	0,00	0,00	0,00	0,00	0,00	0,00
	Korrektur Einzahlungen VA 2022	0,00	18.800,00	0,00	0,00	0,00	0,00	0,00	18.800,00
	Übertrag aus VRV 1997-Jahr 2019 +/-	0,00	-292.434,06	0,00	0,00	0,00	0,00	0,00	-292.400,00
Finanzierungsergebnis 1000009		53.955,13	-223.634,06	0,00	0,00	0,00	0,00	0,00	-169.700,00
	<i>inklusive Vorjahre (gerundet)</i>		-169.700,00	-169.700,00	-169.700,00	-169.700,00	-169.700,00	-169.700,00	

Vorhaben	Vorhabensbezeichnung	RA Vorjahre	VA 2022	VA 2023	Plan 2024	Plan 2025	Plan 2026	Plan 2027	Plan Gesamt (gerundet)
Konto	Bezeichnung								
1000011	Ortsgestaltung (2020 bis 2099)								
	Auszahlungen - Investitionen - Mittelverwendung	6.903,00	50.000,00	100.000,00	0,00	0,00	0,00	0,00	156.900,00
	Anschaffungs- oder Herstellungskosten	6.903,00	0,00	100.000,00	0,00	0,00	0,00	0,00	106.900,00
	5/363000-006000 Ortskernbelebung Rosenau/S.	6.903,00	0,00	100.000,00	0,00	0,00	0,00	0,00	106.900,00
	Korrektur Auszahlungen VA 2022	0,00	50.000,00	0,00	0,00	0,00	0,00	0,00	50.000,00
	Einzahlungen - Finanzierung - Mittelaufbringung	0,00	0,00	150.000,00	0,00	0,00	0,00	0,00	150.000,00
	Mittel aus Geldfluss aus der operativen Gebarung	0,00	0,00	0,00	0,00	0,00	0,00	0,00	0,00
	Bedarfszuweisungen/KTZ	0,00	0,00	30.000,00	0,00	0,00	0,00	0,00	30.000,00
	6/363000+301000 Kapitaltransfers von Ländern, Landesfonds und Landeskammern	0,00	0,00	30.000,00	0,00	0,00	0,00	0,00	30.000,00
	Haushaltsrücklagen/Zahlungsmittelreserven	0,00	0,00	0,00	0,00	0,00	0,00	0,00	0,00
	Sonstige Kapitaltransfers und Subventionen	0,00	30.000,00	50.000,00	0,00	0,00	0,00	0,00	80.000,00
	6/363000+300000 KPC Barwert - Kapitaltransfers von Bund, Bundesfonds und Bundeskammern	0,00	0,00	50.000,00	0,00	0,00	0,00	0,00	50.000,00
	6/363000+861000 Transfers von Ländern, Landesfonds und Landeskammern	0,00	30.000,00	0,00	0,00	0,00	0,00	0,00	30.000,00
	Darlehen	0,00	70.000,00	70.000,00	0,00	0,00	0,00	0,00	140.000,00
	650425/31966043 Ortsentwicklung Rosenau	0,00	70.000,00	70.000,00	0,00	0,00	0,00	0,00	140.000,00
	Finanzierungsleasing	0,00	0,00	0,00	0,00	0,00	0,00	0,00	0,00
	Veräußerung langfristiges Vermögen und sonstiges	0,00	0,00	0,00	0,00	0,00	0,00	0,00	0,00
	Korrektur Einzahlungen VA 2022	0,00	-100.000,00	0,00	0,00	0,00	0,00	0,00	-100.000,00
Finanzierungsergebnis 1000011		-6.903,00	-50.000,00	50.000,00	0,00	0,00	0,00	0,00	-6.900,00
	<i>inklusive Vorjahre (gerundet)</i>		-56.900,00	-6.900,00	-6.900,00	-6.900,00	-6.900,00	-6.900,00	

Vorhaben	Vorhabensbezeichnung	RA Vorjahre	VA 2022	VA 2023	Plan 2024	Plan 2025	Plan 2026	Plan 2027	Plan Gesamt (gerundet)
Konto	Bezeichnung								
1000013	Güterwegbau (2020 bis 2099)								
	Auszahlungen - Investitionen - Mittelverwendung	108.146,34	52.700,00	40.000,00	0,00	0,00	0,00	0,00	200.800,00
	Anschaffungs- oder Herstellungskosten	108.146,34	40.000,00	40.000,00	0,00	0,00	0,00	0,00	188.100,00
	5/710000-002000 Straßenbauten Güterwege	45.917,56	0,00	40.000,00	0,00	0,00	0,00	0,00	85.900,00
	5/710000-611000 Güterwegerhaltung	62.228,78	40.000,00	0,00	0,00	0,00	0,00	0,00	102.200,00
	Korrektur Auszahlungen VA 2022	0,00	12.700,00	0,00	0,00	0,00	0,00	0,00	12.700,00
	Einzahlungen - Finanzierung - Mittelaufbringung	83.500,00	7.000,00	40.000,00	0,00	0,00	0,00	0,00	130.500,00
	Mittel aus Geldfluss aus der operativen Gebarung	52.000,00	26.000,00	26.000,00	0,00	0,00	0,00	0,00	104.000,00
	6/710000+829910 Zuführung Güterwege	52.000,00	26.000,00	26.000,00	0,00	0,00	0,00	0,00	104.000,00
	Bedarfszuweisungen/KTZ	31.500,00	14.000,00	14.000,00	0,00	0,00	0,00	0,00	59.500,00
	6/710000+301000 Kapitaltransfers von Ländern, Landesfonds und Landeskammern (NÖ ABB)	17.500,00	7.000,00	7.000,00	0,00	0,00	0,00	0,00	31.500,00
	6/710000+871000 Kapitaltransfers aus Gemeinde- Bedarfszuweisungsmittel	14.000,00	7.000,00	7.000,00	0,00	0,00	0,00	0,00	28.000,00
	Haushaltsrücklagen/Zahlungsmittelreserven	0,00	0,00	0,00	0,00	0,00	0,00	0,00	0,00
	Sonstige Kapitaltransfers und Subventionen	0,00	0,00	0,00	0,00	0,00	0,00	0,00	0,00
	Darlehen	0,00	0,00	0,00	0,00	0,00	0,00	0,00	0,00
	Finanzierungsleasing	0,00	0,00	0,00	0,00	0,00	0,00	0,00	0,00
	Veräußerung langfristiges Vermögen und sonstiges	0,00	0,00	0,00	0,00	0,00	0,00	0,00	0,00
	Korrektur Einzahlungen VA 2022	0,00	-33.000,00	0,00	0,00	0,00	0,00	0,00	-33.000,00
	Übertrag aus VRV 1997-Jahr 2019 +/-	0,00	9.290,69	0,00	0,00	0,00	0,00	0,00	9.300,00
	Finanzierungsergebnis 1000013	-24.646,34	-36.409,31	0,00	0,00	0,00	0,00	0,00	-61.100,00
	<i>inklusive Vorjahre (gerundet)</i>		-61.100,00	-61.100,00	-61.100,00	-61.100,00	-61.100,00	-61.100,00	

Vorhaben	Vorhabensbezeichnung	RA Vorjahre	VA 2022	VA 2023	Plan 2024	Plan 2025	Plan 2026	Plan 2027	Plan Gesamt (gerundet)
Konto	Bezeichnung								
1000014	Wasserleitungsbau (2020 bis 2099)								
Erläuterungen zum Vorhaben:									
Förderungen:									
Eine Bundesförderung von 21%. Basiswert €725.000,-									
Auszahlungen - Investitionen - Mittelverwendung		456.877,89	179.500,00	725.000,00	0,00	0,00	0,00	0,00	1.361.400,00
Anschaffungs- oder Herstellungskosten		456.877,89	581.700,00	725.000,00	0,00	0,00	0,00	0,00	1.763.600,00
5/850000-004400	Hochbehälter Wagenreith BA 19	0,00	75.000,00	75.000,00	0,00	0,00	0,00	0,00	150.000,00
5/850000-004410	Ringleitung Hilm	0,00	51.700,00	350.000,00	0,00	0,00	0,00	0,00	401.700,00
5/850000-004420	Brunnen Rosenau	0,00	0,00	55.000,00	0,00	0,00	0,00	0,00	55.000,00
5/850000-004430	Blackoutvorsorge	0,00	0,00	10.000,00	0,00	0,00	0,00	0,00	10.000,00
5/850000-004440	Hochbehälter Böhlerwerk	0,00	0,00	15.000,00	0,00	0,00	0,00	0,00	15.000,00
5/850000-004770	Schossmannquelle Steinwurf	295,00	0,00	0,00	0,00	0,00	0,00	0,00	300,00
5/850000-004780	Erweiterung Kinzlgründe, Nellingstraße, Gerstlöd BA 16	70.936,25	0,00	0,00	0,00	0,00	0,00	0,00	70.900,00
5/850000-004830	Transportleitung Hochbehälter BA 18	351.394,43	400.000,00	220.000,00	0,00	0,00	0,00	0,00	971.400,00
5/850000-004870	Errichtung UV-Anlage Klosterquelle	1.448,54	0,00	0,00	0,00	0,00	0,00	0,00	1.400,00
5/850000-004900	Erweiterung Leopold Weber- Straße	0,00	40.000,00	0,00	0,00	0,00	0,00	0,00	40.000,00
5/850000-004930	Projekt Hilm Kleinhagauer	13.000,00	15.000,00	0,00	0,00	0,00	0,00	0,00	28.000,00
5/850000-004940	Trinkwasserplan BA 555	17.368,99	0,00	0,00	0,00	0,00	0,00	0,00	17.400,00
5/850000-004990	Wasserleitungskataster BA 105	2.434,68	0,00	0,00	0,00	0,00	0,00	0,00	2.400,00
Korrektur Auszahlungen VA 2022		0,00	-402.200,00	0,00	0,00	0,00	0,00	0,00	-402.200,00
Einzahlungen - Finanzierung - Mittelaufbringung		631.897,14	581.700,00	44.000,00	38.000,00	38.000,00	38.000,00	0,00	1.371.600,00
Mittel aus Geldfluss aus der operativen Gebarung		0,00	0,00	0,00	0,00	0,00	0,00	0,00	0,00
Bedarfszuweisungen/KTZ		0,00	0,00	0,00	0,00	0,00	0,00	0,00	0,00
Haushaltsrücklagen/Zahlungsmittelreserven		0,00	0,00	0,00	0,00	0,00	0,00	0,00	0,00
Sonstige Kapitaltransfers und Subventionen		31.897,14	81.700,00	44.000,00	38.000,00	38.000,00	38.000,00	0,00	271.600,00
6/850000+300000	Kapitaltransfers von Bund, Bundesfonds und Bundeskammern	0,00	0,00	44.000,00	38.000,00	38.000,00	38.000,00	0,00	158.000,00
6/850000+860000	Transfers von Bund, Bundesfonds und Bundeskammern	366,14	81.700,00	0,00	0,00	0,00	0,00	0,00	82.100,00
6/850000+861000	Transfers von Ländern, Landesfonds und Landeskammern	31.531,00	0,00	0,00	0,00	0,00	0,00	0,00	31.500,00

Vorhaben	Vorhabensbezeichnung		RA Vorjahre	VA 2022	VA 2023	Plan 2024	Plan 2025	Plan 2026	Plan 2027	Plan Gesamt (gerundet)
Konto	Bezeichnung									
Darlehen			600.000,00	500.000,00	0,00	0,00	0,00	0,00	0,00	1.100.000,00
650424/84342628	Wasserversorgung		600.000,00	0,00	0,00	0,00	0,00	0,00	0,00	600.000,00
650406/2346388	Wasserversorgung		0,00	500.000,00	0,00	0,00	0,00	0,00	0,00	500.000,00
Finanzierungsleasing			0,00	0,00	0,00	0,00	0,00	0,00	0,00	0,00
Veräußerung langfristiges Vermögen und sonstiges			0,00	0,00	0,00	0,00	0,00	0,00	0,00	0,00
Übertrag aus VRV 1997-Jahr 2019 +/-			0,00	211.753,20	0,00	0,00	0,00	0,00	0,00	211.800,00
Finanzierungsergebnis 1000014			175.019,25	613.953,20	-681.000,00	38.000,00	38.000,00	38.000,00	0,00	222.000,00
		<i>inklusive Vorjahre (gerundet)</i>		789.000,00	108.000,00	146.000,00	184.000,00	222.000,00	222.000,00	

Vorhaben	Vorhabensbezeichnung	RA Vorjahre	VA 2022	VA 2023	Plan 2024	Plan 2025	Plan 2026	Plan 2027	Plan Gesamt (gerundet)
Konto	Bezeichnung								
1000015	Abwasserleitungsbau (2020 bis 2099)								
	Auszahlungen - Investitionen - Mittelverwendung	676.882,33	108.700,00	10.000,00	0,00	0,00	0,00	0,00	795.600,00
	Anschaffungs- oder Herstellungskosten	676.882,33	210.000,00	10.000,00	0,00	0,00	0,00	0,00	896.900,00
5/851000-004780	Windberg Nord	0,00	60.000,00	0,00	0,00	0,00	0,00	0,00	60.000,00
5/851000-004790	Erweiterung Kinzlgründe, Nellingstraße, Gerstlöd BA 20	80.828,80	0,00	0,00	0,00	0,00	0,00	0,00	80.800,00
5/851000-004810	Projekt Leopold Weber-Str. Böhlerwerk	0,00	100.000,00	0,00	0,00	0,00	0,00	0,00	100.000,00
5/851000-004840	Projekt Hilm Kleinhagauer	20.000,00	30.000,00	0,00	0,00	0,00	0,00	0,00	50.000,00
5/851000-004930	Kanalkataster BA 104	12.519,05	0,00	0,00	0,00	0,00	0,00	0,00	12.500,00
5/851000-004950	Kanalkataster BA 106	19.867,21	0,00	0,00	0,00	0,00	0,00	0,00	19.900,00
5/851000-004980	Rückhaltebecken Rosenau/S. BA 6.2	543.451,95	0,00	0,00	0,00	0,00	0,00	0,00	543.500,00
5/851000-004990	Kanalkataster BA 105	215,32	20.000,00	10.000,00	0,00	0,00	0,00	0,00	30.200,00
	Korrektur Auszahlungen VA 2022	0,00	-101.300,00	0,00	0,00	0,00	0,00	0,00	-101.300,00
	Einzahlungen - Finanzierung - Mittelaufbringung	849.427,55	14.600,00	200.000,00	0,00	0,00	0,00	0,00	1.064.000,00
	Mittel aus Geldfluss aus der operativen Gebarung	0,00	0,00	0,00	0,00	0,00	0,00	0,00	0,00
	Bedarfszuweisungen/KTZ	141.242,00	0,00	0,00	0,00	0,00	0,00	0,00	141.200,00
6/851000+301000	Kapitaltransfers von Ländern, Landesfonds und Landeskammern	54.242,00	0,00	0,00	0,00	0,00	0,00	0,00	54.200,00
6/851000+871000	Kapitaltransferzahlungen von Ländern und Landesfonds	87.000,00	0,00	0,00	0,00	0,00	0,00	0,00	87.000,00
	Haushaltsrücklagen/Zahlungsmittelreserven	0,00	0,00	0,00	0,00	0,00	0,00	0,00	0,00
	Sonstige Kapitaltransfers und Subventionen	208.185,55	10.000,00	0,00	0,00	0,00	0,00	0,00	218.200,00
6/851000+860000	Transfers von Bund, Bundesfonds und Bundeskammern	18.427,55	0,00	0,00	0,00	0,00	0,00	0,00	18.400,00
6/851000+861000	Transfers von Ländern, Landesfonds und Landeskammern	189.758,00	10.000,00	0,00	0,00	0,00	0,00	0,00	199.800,00
	Darlehen	500.000,00	200.000,00	200.000,00	0,00	0,00	0,00	0,00	900.000,00
650424/81996245	Abwasserbeseitigung	500.000,00	0,00	0,00	0,00	0,00	0,00	0,00	500.000,00
650425/38351623	Abwasserbeseitigung	0,00	200.000,00	200.000,00	0,00	0,00	0,00	0,00	400.000,00
	Finanzierungsleasing	0,00	0,00	0,00	0,00	0,00	0,00	0,00	0,00
	Veräußerung langfristiges Vermögen und sonstiges	0,00	0,00	0,00	0,00	0,00	0,00	0,00	0,00
	Korrektur Einzahlungen VA 2022	0,00	-195.400,00	0,00	0,00	0,00	0,00	0,00	-195.400,00

Vorhaben	Vorhabensbezeichnung	RA Vorjahre	VA 2022	VA 2023	Plan 2024	Plan 2025	Plan 2026	Plan 2027	Plan Gesamt (gerundet)
Konto	Bezeichnung								
	Übertrag aus VRV 1997-Jahr 2019 +/-	0,00	-123.444,46	0,00	0,00	0,00	0,00	0,00	-123.400,00
Finanzierungsergebnis 1000015		172.545,22	-217.544,46	190.000,00	0,00	0,00	0,00	0,00	145.000,00
	<i>inklusive Vorjahre (gerundet)</i>		-45.000,00	145.000,00	145.000,00	145.000,00	145.000,00	145.000,00	

Vorhaben	Vorhabensbezeichnung	RA Vorjahre	VA 2022	VA 2023	Plan 2024	Plan 2025	Plan 2026	Plan 2027	Plan Gesamt (gerundet)
Konto	Bezeichnung								
1000016	Freiwillige Feuerwehren (2020 bis 2099)								
Erläuterungen zum Vorhaben:									
FF-Fahrzeug wurde 2015 angekauft. Eigenmittel von Feuerwehr wurden noch nicht an Marktgemeinde Sonntagberg überwiesen. Die ausständige Summe wird auf 6/163/82910 bugedtiert.									
Auszahlungen - Investitionen - Mittelverwendung		0,00	0,00	0,00	0,00	0,00	0,00	0,00	0,00
Anschaffungs- oder Herstellungskosten		0,00	18.600,00	0,00	0,00	0,00	0,00	0,00	18.600,00
5/163000-040000	Ankauf HLF2 Sonntagberg	0,00	18.600,00	0,00	0,00	0,00	0,00	0,00	18.600,00
Korrektur Auszahlungen VA 2022		0,00	-18.600,00	0,00	0,00	0,00	0,00	0,00	-18.600,00
Einzahlungen - Finanzierung - Mittelaufbringung		9.000,00	4.500,00	18.600,00	0,00	0,00	0,00	0,00	32.100,00
Mittel aus Geldfluss aus der operativen Gebarung		9.000,00	18.600,00	0,00	0,00	0,00	0,00	0,00	27.600,00
6/163000+829100	Eigenmittel FF. Sonntagberg	9.000,00	18.600,00	0,00	0,00	0,00	0,00	0,00	27.600,00
Bedarfszuweisungen/KTZ		0,00	0,00	0,00	0,00	0,00	0,00	0,00	0,00
Haushaltsrücklagen/Zahlungsmittelreserven		0,00	0,00	0,00	0,00	0,00	0,00	0,00	0,00
Sonstige Kapitaltransfers und Subventionen		0,00	0,00	18.600,00	0,00	0,00	0,00	0,00	18.600,00
6/163000+307000	Kapitaltransfers von privaten Haushalten und privaten Organisationen ohne Erwerbszweck und andere	0,00	0,00	18.600,00	0,00	0,00	0,00	0,00	18.600,00
Darlehen		0,00	0,00	0,00	0,00	0,00	0,00	0,00	0,00
Finanzierungsleasing		0,00	0,00	0,00	0,00	0,00	0,00	0,00	0,00
Veräußerung langfristiges Vermögen und sonstiges		0,00	0,00	0,00	0,00	0,00	0,00	0,00	0,00
Korrektur Einzahlungen VA 2022		0,00	-14.100,00	0,00	0,00	0,00	0,00	0,00	-14.100,00
Übertrag aus VRV 1997-Jahr 2019 +/-		0,00	-27.600,00	0,00	0,00	0,00	0,00	0,00	-27.600,00
Finanzierungsergebnis 1000016		9.000,00	-23.100,00	18.600,00	0,00	0,00	0,00	0,00	4.500,00
	<i>inklusive Vorjahre (gerundet)</i>		-14.100,00	4.500,00	4.500,00	4.500,00	4.500,00	4.500,00	

Vorhaben	Vorhabensbezeichnung	RA Vorjahre	VA 2022	VA 2023	Plan 2024	Plan 2025	Plan 2026	Plan 2027	Plan Gesamt (gerundet)
Konto	Bezeichnung								
1000022	LED-Straßenbeleuchtung (2020 bis 2099)								
Auszahlungen - Investitionen - Mittelverwendung		0,00	0,00	180.000,00	0,00	0,00	0,00	0,00	180.000,00
Anschaffungs- oder Herstellungskosten		0,00	0,00	180.000,00	0,00	0,00	0,00	0,00	180.000,00
5/816000-005000	LED-Beleuchtung	0,00	0,00	180.000,00	0,00	0,00	0,00	0,00	180.000,00
Einzahlungen - Finanzierung - Mittelaufbringung		0,00	0,00	124.800,00	0,00	0,00	0,00	0,00	124.800,00
Mittel aus Geldfluss aus der operativen Gebarung		0,00	0,00	0,00	0,00	0,00	0,00	0,00	0,00
Bedarfszuweisungen/KTZ		0,00	0,00	34.800,00	0,00	0,00	0,00	0,00	34.800,00
6/816000+871000	Kapitaltransfers aus Gemeinde- Bedarfszuweisungsmittel	0,00	0,00	34.800,00	0,00	0,00	0,00	0,00	34.800,00
Haushaltsrücklagen/Zahlungsmittelreserven		0,00	0,00	0,00	0,00	0,00	0,00	0,00	0,00
Sonstige Kapitaltransfers und Subventionen		0,00	0,00	90.000,00	0,00	0,00	0,00	0,00	90.000,00
6/816000+300000	KPC Barwert - Kapitaltransfers von Bund, Bundesfonds und Bundeskammern	0,00	0,00	90.000,00	0,00	0,00	0,00	0,00	90.000,00
Darlehen		0,00	0,00	0,00	0,00	0,00	0,00	0,00	0,00
Finanzierungsleasing		0,00	0,00	0,00	0,00	0,00	0,00	0,00	0,00
Veräußerung langfristiges Vermögen und sonstiges		0,00	0,00	0,00	0,00	0,00	0,00	0,00	0,00
Finanzierungsergebnis 1000022		0,00	0,00	-55.200,00	0,00	0,00	0,00	0,00	-55.200,00
	<i>inklusive Vorjahre (gerundet)</i>		0,00	-55.200,00	-55.200,00	-55.200,00	-55.200,00	-55.200,00	

Vorhaben	Vorhabensbezeichnung	RA Vorjahre	VA 2022	VA 2023	Plan 2024	Plan 2025	Plan 2026	Plan 2027	Plan Gesamt (gerundet)
Konto	Bezeichnung								
1000024	Sportarena Sonntagberg (2020 bis 2099)								
Erläuterungen zum Vorhaben:									
KSV Böhler Tennis wird der Marktgemeinde Sonntagberg Eigenmittel in der Höhe von € 58.000,- überweisen.									
Auszahlungen - Investitionen - Mittelverwendung		0,00	0,00	0,00	0,00	0,00	0,00	0,00	0,00
Anschaffungs- oder Herstellungskosten		0,00	58.000,00	0,00	0,00	0,00	0,00	0,00	58.000,00
5/262200-010200	Sportzentrum Sonntagberg	0,00	58.000,00	0,00	0,00	0,00	0,00	0,00	58.000,00
Korrektur Auszahlungen VA 2022		0,00	-58.000,00	0,00	0,00	0,00	0,00	0,00	-58.000,00
Einzahlungen - Finanzierung - Mittelaufbringung		0,00	58.000,00	58.000,00	0,00	0,00	0,00	0,00	116.000,00
Mittel aus Geldfluss aus der operativen Gebarung		0,00	58.000,00	0,00	0,00	0,00	0,00	0,00	58.000,00
6/262200+829000	Eigenmittel FC Sonntagberg und KSV-Böhler Tennis	0,00	58.000,00	0,00	0,00	0,00	0,00	0,00	58.000,00
Bedarfszuweisungen/KTZ		0,00	0,00	0,00	0,00	0,00	0,00	0,00	0,00
Haushaltsrücklagen/Zahlungsmittelreserven		0,00	0,00	0,00	0,00	0,00	0,00	0,00	0,00
Sonstige Kapitaltransfers und Subventionen		0,00	0,00	58.000,00	0,00	0,00	0,00	0,00	58.000,00
6/262200+307000	Kapitaltransfers von privaten Haushalten und privaten Organisationen ohne Erwerbszweck und andere	0,00	0,00	58.000,00	0,00	0,00	0,00	0,00	58.000,00
Darlehen		0,00	0,00	0,00	0,00	0,00	0,00	0,00	0,00
Finanzierungsleasing		0,00	0,00	0,00	0,00	0,00	0,00	0,00	0,00
Veräußerung langfristiges Vermögen und sonstiges		0,00	0,00	0,00	0,00	0,00	0,00	0,00	0,00
Finanzierungsergebnis 1000024		0,00	58.000,00	58.000,00	0,00	0,00	0,00	0,00	116.000,00
	<i>inklusive Vorjahre (gerundet)</i>		58.000,00	116.000,00	116.000,00	116.000,00	116.000,00	116.000,00	

Vorhaben	Vorhabensbezeichnung	RA Vorjahre	VA 2022	VA 2023	Plan 2024	Plan 2025	Plan 2026	Plan 2027	Plan Gesamt (gerundet)
Konto	Bezeichnung								
1000025	Infrastruktur Ort Sonntagberg (2020 bis 2099)								
	Auszahlungen - Investitionen - Mittelverwendung	285.255,89	149.700,00	50.000,00	0,00	0,00	0,00	0,00	485.000,00
	Anschaffungs- oder Herstellungskosten	285.255,89	230.000,00	50.000,00	0,00	0,00	0,00	0,00	565.300,00
	5/612100-002000 Straßenbauten Abschnitt 8	25.366,34	0,00	50.000,00	0,00	0,00	0,00	0,00	75.400,00
	5/612100-611200 Straßenbauten Abschnitt 6	259.889,55	0,00	0,00	0,00	0,00	0,00	0,00	259.900,00
	5/612100-611300 Straßenbauten Abschnitt 8	0,00	230.000,00	0,00	0,00	0,00	0,00	0,00	230.000,00
	Korrektur Auszahlungen VA 2022	0,00	-80.300,00	0,00	0,00	0,00	0,00	0,00	-80.300,00
	Einzahlungen - Finanzierung - Mittelaufbringung	890.230,00	20.000,00	0,00	0,00	0,00	0,00	0,00	910.200,00
	Mittel aus Geldfluss aus der operativen Gebarung	230,00	0,00	0,00	0,00	0,00	0,00	0,00	200,00
	6/612100+816000 Kostenersätze	230,00	0,00	0,00	0,00	0,00	0,00	0,00	200,00
	Bedarfszuweisungen/KTZ	190.000,00	0,00	0,00	0,00	0,00	0,00	0,00	190.000,00
	6/612100+871000 Kapitaltransfers von Ländern, Landesfonds und Landeskammern	40.000,00	0,00	0,00	0,00	0,00	0,00	0,00	40.000,00
	6/612100+871100 Kapitaltransfers aus Gemeinde- Bedarfszuweisungsmittel	150.000,00	0,00	0,00	0,00	0,00	0,00	0,00	150.000,00
	Haushaltsrücklagen/Zahlungsmittelreserven	0,00	0,00	0,00	0,00	0,00	0,00	0,00	0,00
	Sonstige Kapitaltransfers und Subventionen	0,00	0,00	0,00	0,00	0,00	0,00	0,00	0,00
	Darlehen	700.000,00	0,00	0,00	0,00	0,00	0,00	0,00	700.000,00
	650424/85689012 Infrastruktur Ort Sonntagberg	350.000,00	0,00	0,00	0,00	0,00	0,00	0,00	350.000,00
	650430/1346395 Infrastruktur Ort Sonntagberg	350.000,00	0,00	0,00	0,00	0,00	0,00	0,00	350.000,00
	Finanzierungsleasing	0,00	0,00	0,00	0,00	0,00	0,00	0,00	0,00
	Veräußerung langfristiges Vermögen und sonstiges	0,00	0,00	0,00	0,00	0,00	0,00	0,00	0,00
	Korrektur Einzahlungen VA 2022	0,00	20.000,00	0,00	0,00	0,00	0,00	0,00	20.000,00
	Übertrag aus VRV 1997-Jahr 2019 +/-	0,00	246.010,93	0,00	0,00	0,00	0,00	0,00	246.000,00
	Finanzierungsergebnis 1000025	604.974,11	116.310,93	-50.000,00	0,00	0,00	0,00	0,00	671.300,00
	<i>inklusive Vorjahre (gerundet)</i>		721.300,00	671.300,00	671.300,00	671.300,00	671.300,00	671.300,00	

Vorhaben	Vorhabensbezeichnung	RA Vorjahre	VA 2022	VA 2023	Plan 2024	Plan 2025	Plan 2026	Plan 2027	Plan Gesamt (gerundet)
Konto	Bezeichnung								
1000027	Wildbachverbauung (2020 bis 2099)								
	Auszahlungen - Investitionen - Mittelverwendung	61.879,00	0,00	100.000,00	0,00	0,00	0,00	0,00	161.900,00
	Anschaffungs- oder Herstellungskosten	61.879,00	140.000,00	100.000,00	0,00	0,00	0,00	0,00	301.900,00
5/633000-005000	Anlagen zu Wildbächen Ufersicherung	61.500,00	0,00	100.000,00	0,00	0,00	0,00	0,00	161.500,00
5/633000-612000	Instandhaltung von Wasser- und Abwasserbauten und -anlagen (Baichbergbach)	379,00	0,00	0,00	0,00	0,00	0,00	0,00	400,00
5/633000-612100	Instandhaltung von Wasser- und Abwasserbauten und -anlagen (Katastrophenschaden 2021)	0,00	140.000,00	0,00	0,00	0,00	0,00	0,00	140.000,00
	Korrektur Auszahlungen VA 2022	0,00	-140.000,00	0,00	0,00	0,00	0,00	0,00	-140.000,00
	Einzahlungen - Finanzierung - Mittelaufbringung	0,00	0,00	140.000,00	0,00	0,00	0,00	0,00	140.000,00
	Mittel aus Geldfluss aus der operativen Gebarung	0,00	0,00	0,00	0,00	0,00	0,00	0,00	0,00
	Bedarfszuweisungen/KTZ	0,00	0,00	0,00	0,00	0,00	0,00	0,00	0,00
	Haushaltsrücklagen/Zahlungsmittelreserven	0,00	0,00	0,00	0,00	0,00	0,00	0,00	0,00
	Sonstige Kapitaltransfers und Subventionen	0,00	0,00	0,00	0,00	0,00	0,00	0,00	0,00
	Darlehen	0,00	140.000,00	140.000,00	0,00	0,00	0,00	0,00	280.000,00
650425/42390817	Wildbachverbauung	0,00	140.000,00	140.000,00	0,00	0,00	0,00	0,00	280.000,00
	Finanzierungsleasing	0,00	0,00	0,00	0,00	0,00	0,00	0,00	0,00
	Veräußerung langfristiges Vermögen und sonstiges	0,00	0,00	0,00	0,00	0,00	0,00	0,00	0,00
	Korrektur Einzahlungen VA 2022	0,00	-140.000,00	0,00	0,00	0,00	0,00	0,00	-140.000,00
	Übertrag aus VRV 1997-Jahr 2019 +/-	0,00	-62.189,02	0,00	0,00	0,00	0,00	0,00	-62.200,00
	Finanzierungsergebnis 1000027	-61.879,00	-62.189,02	40.000,00	0,00	0,00	0,00	0,00	-84.100,00
	<i>inklusive Vorjahre (gerundet)</i>		-124.100,00	-84.100,00	-84.100,00	-84.100,00	-84.100,00	-84.100,00	

Vorhaben	Vorhabensbezeichnung	RA Vorjahre	VA 2022	VA 2023	Plan 2024	Plan 2025	Plan 2026	Plan 2027	Plan Gesamt (gerundet)
Konto	Bezeichnung								
1000029	Böhler-Zentrum (2020 bis 2099)								
	Auszahlungen - Investitionen - Mittelverwendung	135.079,84	0,00	20.000,00	0,00	0,00	0,00	0,00	155.100,00
	Anschaffungs- oder Herstellungskosten	135.079,84	140.000,00	20.000,00	0,00	0,00	0,00	0,00	295.100,00
	5/894100-010200 Eingang Böhler-Zentrum	135.079,84	140.000,00	20.000,00	0,00	0,00	0,00	0,00	295.100,00
	Korrektur Auszahlungen VA 2022	0,00	-140.000,00	0,00	0,00	0,00	0,00	0,00	-140.000,00
	Einzahlungen - Finanzierung - Mittelaufbringung	0,00	36.000,00	110.000,00	0,00	0,00	0,00	0,00	146.000,00
	Mittel aus Geldfluss aus der operativen Gebarung	0,00	0,00	0,00	0,00	0,00	0,00	0,00	0,00
	Bedarfszuweisungen/KTZ	0,00	30.000,00	0,00	0,00	0,00	0,00	0,00	30.000,00
	6/894100+301000 Kapitaltransfers von Ländern, Landesfonds und Landeskammern	0,00	30.000,00	0,00	0,00	0,00	0,00	0,00	30.000,00
	Haushaltsrücklagen/Zahlungsmittelreserven	0,00	0,00	0,00	0,00	0,00	0,00	0,00	0,00
	Sonstige Kapitaltransfers und Subventionen	0,00	0,00	0,00	0,00	0,00	0,00	0,00	0,00
	Darlehen	0,00	110.000,00	110.000,00	0,00	0,00	0,00	0,00	220.000,00
	650425/22887732 Eingang Böhler-Zentrum	0,00	110.000,00	110.000,00	0,00	0,00	0,00	0,00	220.000,00
	Finanzierungsleasing	0,00	0,00	0,00	0,00	0,00	0,00	0,00	0,00
	Veräußerung langfristiges Vermögen und sonstiges	0,00	0,00	0,00	0,00	0,00	0,00	0,00	0,00
	Korrektur Einzahlungen VA 2022	0,00	-104.000,00	0,00	0,00	0,00	0,00	0,00	-104.000,00
	Übertrag aus VRV 1997-Jahr 2019 +/-	0,00	-4.548,00	0,00	0,00	0,00	0,00	0,00	-4.500,00
Finanzierungsergebnis 1000029		-135.079,84	31.452,00	90.000,00	0,00	0,00	0,00	0,00	-13.600,00
	<i>inklusive Vorjahre (gerundet)</i>		-103.600,00	-13.600,00	-13.600,00	-13.600,00	-13.600,00	-13.600,00	

Vorhaben	Vorhabensbezeichnung	RA Vorjahre	VA 2022	VA 2023	Plan 2024	Plan 2025	Plan 2026	Plan 2027	Plan Gesamt (gerundet)
Konto	Bezeichnung								
1000030	ÖBB Bahnübergänge (2020 bis 2099)								
	Auszahlungen - Investitionen - Mittelverwendung	0,00	0,00	805.000,00	0,00	0,00	0,00	0,00	805.000,00
	Anschaffungs- oder Herstellungskosten	0,00	815.000,00	805.000,00	0,00	0,00	0,00	0,00	1.620.000,00
	5/612200-005000 Anlagen zu Straßenbauten	0,00	0,00	805.000,00	0,00	0,00	0,00	0,00	805.000,00
	5/612200-611000 Instandhaltung von Straßenbauten (ÖBB Kostenteilung Bahnübergänge)	0,00	815.000,00	0,00	0,00	0,00	0,00	0,00	815.000,00
	Korrektur Auszahlungen VA 2022	0,00	-815.000,00	0,00	0,00	0,00	0,00	0,00	-815.000,00
	Einzahlungen - Finanzierung - Mittelaufbringung	0,00	0,00	805.000,00	0,00	0,00	0,00	0,00	805.000,00
	Mittel aus Geldfluss aus der operativen Gebarung	0,00	0,00	0,00	0,00	0,00	0,00	0,00	0,00
	Bedarfszuweisungen/KTZ	0,00	0,00	300.000,00	0,00	0,00	0,00	0,00	300.000,00
	6/612200+301000 Kapitaltransfers von Ländern, Landesfonds und Landeskammern	0,00	0,00	300.000,00	0,00	0,00	0,00	0,00	300.000,00
	Haushaltsrücklagen/Zahlungsmittelreserven	0,00	0,00	0,00	0,00	0,00	0,00	0,00	0,00
	Sonstige Kapitaltransfers und Subventionen	0,00	300.000,00	0,00	0,00	0,00	0,00	0,00	300.000,00
	6/612200+861000 Transfers von Ländern, Landesfonds und Landeskammern	0,00	300.000,00	0,00	0,00	0,00	0,00	0,00	300.000,00
	Darlehen	0,00	515.000,00	505.000,00	0,00	0,00	0,00	0,00	1.020.000,00
	650425/46430020 ÖBB Kostenteilung Bahnübergänge	0,00	275.000,00	275.000,00	0,00	0,00	0,00	0,00	550.000,00
	650425/47776423 ÖBB Kostenteilung Bahnübergänge	0,00	240.000,00	230.000,00	0,00	0,00	0,00	0,00	470.000,00
	Finanzierungsleasing	0,00	0,00	0,00	0,00	0,00	0,00	0,00	0,00
	Veräußerung langfristiges Vermögen und sonstiges	0,00	0,00	0,00	0,00	0,00	0,00	0,00	0,00
	Korrektur Einzahlungen VA 2022	0,00	-815.000,00	0,00	0,00	0,00	0,00	0,00	-815.000,00
Finanzierungsergebnis 1000030		0,00	0,00	0,00	0,00	0,00	0,00	0,00	0,00
	<i>inklusive Vorjahre (gerundet)</i>		0,00	0,00	0,00	0,00	0,00	0,00	

Vorhaben	Vorhabensbezeichnung	RA Vorjahre	VA 2022	VA 2023	Plan 2024	Plan 2025	Plan 2026	Plan 2027	Plan Gesamt (gerundet)
Konto	Bezeichnung								
2089990	Sonstige Investitionen (2020 bis 2099)								
	Auszahlungen - Investitionen - Mittelverwendung	14.033,27	5.500,00	5.500,00	5.500,00	5.500,00	5.500,00	5.500,00	47.000,00
	Anschaffungs- oder Herstellungskosten	14.033,27	5.500,00	5.500,00	5.500,00	5.500,00	5.500,00	5.500,00	47.000,00
	1/211100-042100 Lehrmittel	0,00	2.500,00	2.500,00	2.500,00	2.500,00	2.500,00	2.500,00	15.000,00
	1/211200-042100 Lehrmittel	0,00	2.000,00	2.000,00	2.000,00	2.000,00	2.000,00	2.000,00	12.000,00
	1/817000-006000 Urnennischen	11.896,08	0,00	0,00	0,00	0,00	0,00	0,00	11.900,00
	1/820000-040000 Fahrzeuge	637,19	0,00	0,00	0,00	0,00	0,00	0,00	600,00
	1/849000-001000 Unbebaute Grundstücke	1.500,00	0,00	0,00	0,00	0,00	0,00	0,00	1.500,00
	1/852100-042100 Müllbehälter	0,00	1.000,00	1.000,00	1.000,00	1.000,00	1.000,00	1.000,00	6.000,00
	Einzahlungen - Finanzierung - Mittelaufbringung	0,00	0,00	0,00	0,00	0,00	0,00	0,00	0,00
	Mittel aus Geldfluss aus der operativen Gebarung	0,00	0,00	0,00	0,00	0,00	0,00	0,00	0,00
	Bedarfszuweisungen/KTZ	0,00	0,00	0,00	0,00	0,00	0,00	0,00	0,00
	Haushaltsrücklagen/Zahlungsmittelreserven	0,00	0,00	0,00	0,00	0,00	0,00	0,00	0,00
	Sonstige Kapitaltransfers und Subventionen	0,00	0,00	0,00	0,00	0,00	0,00	0,00	0,00
	Darlehen	0,00	0,00	0,00	0,00	0,00	0,00	0,00	0,00
	Finanzierungsleasing	0,00	0,00	0,00	0,00	0,00	0,00	0,00	0,00
	Veräußerung langfristiges Vermögen und sonstiges	0,00	0,00	0,00	0,00	0,00	0,00	0,00	0,00
Finanzierungsergebnis 2089990		-14.033,27	-5.500,00	-5.500,00	-5.500,00	-5.500,00	-5.500,00	-5.500,00	-47.000,00
	<i>inklusive Vorjahre (gerundet)</i>		-19.500,00	-25.000,00	-30.500,00	-36.000,00	-41.500,00	-47.000,00	

Salden Finanzierungsergebnisse		RA Vorjahre	VA 2022	VA 2023	Plan 2024	Plan 2025	Plan 2026	Plan 2027	Plan Gesamt (gerundet)
1000001	Spielplätze (2020 bis 2099)								
	Auszahlungen - Investitionen - Mittelverwendung	1.200,00	80.000,00	10.000,00	0,00	0,00	0,00	0,00	91.200,00
	Einzahlungen - Finanzierung - Mittelherkunft	0,00	0,00	83.500,00	0,00	0,00	0,00	0,00	83.500,00
		-1.200,00	-80.000,00	73.500,00	0,00	0,00	0,00	0,00	-7.700,00
	<i>inklusive Vorjahre (gerundet)</i>		-81.200,00	-7.700,00	-7.700,00	-7.700,00	-7.700,00	-7.700,00	
1000002	Straßenbau (2020 bis 2099)								
	Auszahlungen - Investitionen - Mittelverwendung	433.502,48	521.716,14	600.000,00	0,00	0,00	0,00	0,00	1.555.200,00
	Einzahlungen - Finanzierung - Mittelherkunft	908.497,44	425.000,00	375.000,00	0,00	0,00	0,00	0,00	1.708.500,00
		474.994,96	-96.716,14	-225.000,00	0,00	0,00	0,00	0,00	153.300,00
	<i>inklusive Vorjahre (gerundet)</i>		378.300,00	153.300,00	153.300,00	153.300,00	153.300,00	153.300,00	
1000006	Katastrophenschäden (2020 bis 2099)								
	Auszahlungen - Investitionen - Mittelverwendung	258.232,81	156.065,37	50.000,00	0,00	0,00	0,00	0,00	464.300,00
	Einzahlungen - Finanzierung - Mittelherkunft	10.663,87	31.500,00	245.000,00	0,00	0,00	0,00	0,00	287.200,00
		-247.568,94	-124.565,37	195.000,00	0,00	0,00	0,00	0,00	-177.100,00
	<i>inklusive Vorjahre (gerundet)</i>		-372.100,00	-177.100,00	-177.100,00	-177.100,00	-177.100,00	-177.100,00	
1000007	Volksschule Rosenau/S. (2020 bis 2099)								
	Auszahlungen - Investitionen - Mittelverwendung	10.731,92	490.000,00	300.000,00	0,00	0,00	0,00	0,00	800.700,00
	Einzahlungen - Finanzierung - Mittelherkunft	0,00	447.000,00	237.000,00	0,00	0,00	0,00	0,00	684.000,00
		-10.731,92	-43.000,00	-63.000,00	0,00	0,00	0,00	0,00	-116.700,00
	<i>inklusive Vorjahre (gerundet)</i>		-53.700,00	-116.700,00	-116.700,00	-116.700,00	-116.700,00	-116.700,00	
1000008	Sportplätze (2017 bis 2099)								
	Auszahlungen - Investitionen - Mittelverwendung	225.160,00	57.154,03	0,00	0,00	0,00	0,00	0,00	282.300,00
	Einzahlungen - Finanzierung - Mittelherkunft	0,00	0,00	86.900,00	0,00	0,00	0,00	0,00	86.900,00
		-225.160,00	-57.154,03	86.900,00	0,00	0,00	0,00	0,00	-195.400,00
	<i>inklusive Vorjahre (gerundet)</i>		-282.300,00	-195.400,00	-195.400,00	-195.400,00	-195.400,00	-195.400,00	
1000009	Lichtwellenleitungen (2020 bis 2099)								
	Auszahlungen - Investitionen - Mittelverwendung	123.610,26	312.434,06	70.000,00	0,00	0,00	0,00	0,00	506.000,00
	Einzahlungen - Finanzierung - Mittelherkunft	177.565,39	88.800,00	70.000,00	0,00	0,00	0,00	0,00	336.400,00
		53.955,13	-223.634,06	0,00	0,00	0,00	0,00	0,00	-169.700,00
	<i>inklusive Vorjahre (gerundet)</i>		-169.700,00	-169.700,00	-169.700,00	-169.700,00	-169.700,00	-169.700,00	
1000011	Ortsgestaltung (2020 bis 2099)								
	Auszahlungen - Investitionen - Mittelverwendung	6.903,00	50.000,00	100.000,00	0,00	0,00	0,00	0,00	156.900,00
	Einzahlungen - Finanzierung - Mittelherkunft	0,00	0,00	150.000,00	0,00	0,00	0,00	0,00	150.000,00
		-6.903,00	-50.000,00	50.000,00	0,00	0,00	0,00	0,00	-6.900,00
	<i>inklusive Vorjahre (gerundet)</i>		-56.900,00	-6.900,00	-6.900,00	-6.900,00	-6.900,00	-6.900,00	

Salden Finanzierungsergebnisse		RA Vorjahre	VA 2022	VA 2023	Plan 2024	Plan 2025	Plan 2026	Plan 2027	Plan Gesamt (gerundet)
1000013	Güterwegbau (2020 bis 2099)								
	Auszahlungen - Investitionen - Mittelverwendung	108.146,34	52.700,00	40.000,00	0,00	0,00	0,00	0,00	200.800,00
	Einzahlungen - Finanzierung - Mittelherkunft	83.500,00	16.290,69	40.000,00	0,00	0,00	0,00	0,00	139.800,00
		-24.646,34	-36.409,31	0,00	0,00	0,00	0,00	0,00	-61.100,00
	<i>inklusive Vorjahre (gerundet)</i>		-61.100,00	-61.100,00	-61.100,00	-61.100,00	-61.100,00	-61.100,00	
1000014	Wasserleitungsbau (2020 bis 2099)								
	Auszahlungen - Investitionen - Mittelverwendung	456.877,89	179.500,00	725.000,00	0,00	0,00	0,00	0,00	1.361.400,00
	Einzahlungen - Finanzierung - Mittelherkunft	631.897,14	793.453,20	44.000,00	38.000,00	38.000,00	38.000,00	0,00	1.583.400,00
		175.019,25	613.953,20	-681.000,00	38.000,00	38.000,00	38.000,00	0,00	222.000,00
	<i>inklusive Vorjahre (gerundet)</i>		789.000,00	108.000,00	146.000,00	184.000,00	222.000,00	222.000,00	
1000015	Abwasserleitungsbau (2020 bis 2099)								
	Auszahlungen - Investitionen - Mittelverwendung	676.882,33	232.144,46	10.000,00	0,00	0,00	0,00	0,00	919.000,00
	Einzahlungen - Finanzierung - Mittelherkunft	849.427,55	14.600,00	200.000,00	0,00	0,00	0,00	0,00	1.064.000,00
		172.545,22	-217.544,46	190.000,00	0,00	0,00	0,00	0,00	145.000,00
	<i>inklusive Vorjahre (gerundet)</i>		-45.000,00	145.000,00	145.000,00	145.000,00	145.000,00	145.000,00	
1000016	Freiwillige Feuerwehren (2020 bis 2099)								
	Auszahlungen - Investitionen - Mittelverwendung	0,00	27.600,00	0,00	0,00	0,00	0,00	0,00	27.600,00
	Einzahlungen - Finanzierung - Mittelherkunft	9.000,00	4.500,00	18.600,00	0,00	0,00	0,00	0,00	32.100,00
		9.000,00	-23.100,00	18.600,00	0,00	0,00	0,00	0,00	4.500,00
	<i>inklusive Vorjahre (gerundet)</i>		-14.100,00	4.500,00	4.500,00	4.500,00	4.500,00	4.500,00	
1000022	LED-Straßenbeleuchtung (2020 bis 2099)								
	Auszahlungen - Investitionen - Mittelverwendung	0,00	0,00	180.000,00	0,00	0,00	0,00	0,00	180.000,00
	Einzahlungen - Finanzierung - Mittelherkunft	0,00	0,00	124.800,00	0,00	0,00	0,00	0,00	124.800,00
		0,00	0,00	-55.200,00	0,00	0,00	0,00	0,00	-55.200,00
	<i>inklusive Vorjahre (gerundet)</i>		0,00	-55.200,00	-55.200,00	-55.200,00	-55.200,00	-55.200,00	
1000024	Sportarena Sonntagberg (2020 bis 2099)								
	Auszahlungen - Investitionen - Mittelverwendung	0,00	0,00	0,00	0,00	0,00	0,00	0,00	0,00
	Einzahlungen - Finanzierung - Mittelherkunft	0,00	58.000,00	58.000,00	0,00	0,00	0,00	0,00	116.000,00
		0,00	58.000,00	58.000,00	0,00	0,00	0,00	0,00	116.000,00
	<i>inklusive Vorjahre (gerundet)</i>		58.000,00	116.000,00	116.000,00	116.000,00	116.000,00	116.000,00	
1000025	Infrastruktur Ort Sonntagberg (2020 bis 2099)								
	Auszahlungen - Investitionen - Mittelverwendung	285.255,89	149.700,00	50.000,00	0,00	0,00	0,00	0,00	485.000,00
	Einzahlungen - Finanzierung - Mittelherkunft	890.230,00	266.010,93	0,00	0,00	0,00	0,00	0,00	1.156.200,00
		604.974,11	116.310,93	-50.000,00	0,00	0,00	0,00	0,00	671.300,00
	<i>inklusive Vorjahre (gerundet)</i>		721.300,00	671.300,00	671.300,00	671.300,00	671.300,00	671.300,00	

Salden Finanzierungsergebnisse		RA Vorjahre	VA 2022	VA 2023	Plan 2024	Plan 2025	Plan 2026	Plan 2027	Plan Gesamt (gerundet)
1000027	Wildbachverbauung (2020 bis 2099)								
	Auszahlungen - Investitionen - Mittelverwendung	61.879,00	62.189,02	100.000,00	0,00	0,00	0,00	0,00	224.100,00
	Einzahlungen - Finanzierung - Mittelherkunft	0,00	0,00	140.000,00	0,00	0,00	0,00	0,00	140.000,00
		-61.879,00	-62.189,02	40.000,00	0,00	0,00	0,00	0,00	-84.100,00
	<i>inklusive Vorjahre (gerundet)</i>		-124.100,00	-84.100,00	-84.100,00	-84.100,00	-84.100,00	-84.100,00	
1000029	Böhler-Zentrum (2020 bis 2099)								
	Auszahlungen - Investitionen - Mittelverwendung	135.079,84	4.548,00	20.000,00	0,00	0,00	0,00	0,00	159.600,00
	Einzahlungen - Finanzierung - Mittelherkunft	0,00	36.000,00	110.000,00	0,00	0,00	0,00	0,00	146.000,00
		-135.079,84	31.452,00	90.000,00	0,00	0,00	0,00	0,00	-13.600,00
	<i>inklusive Vorjahre (gerundet)</i>		-103.600,00	-13.600,00	-13.600,00	-13.600,00	-13.600,00	-13.600,00	
1000030	ÖBB Bahnübergänge (2020 bis 2099)								
	Auszahlungen - Investitionen - Mittelverwendung	0,00	0,00	805.000,00	0,00	0,00	0,00	0,00	805.000,00
	Einzahlungen - Finanzierung - Mittelherkunft	0,00	0,00	805.000,00	0,00	0,00	0,00	0,00	805.000,00
		0,00	0,00	0,00	0,00	0,00	0,00	0,00	0,00
	<i>inklusive Vorjahre (gerundet)</i>		0,00	0,00	0,00	0,00	0,00	0,00	
Saldo Investive Einzelvorhaben		777.319,63	-194.596,26	-272.200,00	38.000,00	38.000,00	38.000,00	0,00	424.500,00
	<i>inklusive Vorjahre (gerundet)</i>		582.700,00	310.500,00	348.500,00	386.500,00	424.500,00	424.500,00	
2089990	Sonstige Investitionen (2020 bis 2099)								
	Auszahlungen - Investitionen - Mittelverwendung	14.033,27	5.500,00	5.500,00	5.500,00	5.500,00	5.500,00	5.500,00	47.000,00
	Einzahlungen - Finanzierung - Mittelherkunft	0,00	0,00	0,00	0,00	0,00	0,00	0,00	0,00
		-14.033,27	-5.500,00	-5.500,00	-5.500,00	-5.500,00	-5.500,00	-5.500,00	-47.000,00
	<i>inklusive Vorjahre (gerundet)</i>		-19.500,00	-25.000,00	-30.500,00	-36.000,00	-41.500,00	-47.000,00	
Saldo Sonstige Investitionen		-14.033,27	-5.500,00	-5.500,00	-5.500,00	-5.500,00	-5.500,00	-5.500,00	-47.000,00
	<i>inklusive Vorjahre (gerundet)</i>		-19.500,00	-25.000,00	-30.500,00	-36.000,00	-41.500,00	-47.000,00	
Saldo der gesamten Investitionstätigkeit		763.286,36	-200.096,26	-277.700,00	32.500,00	32.500,00	32.500,00	-5.500,00	377.500,00
	<i>inklusive Vorjahre (gerundet)</i>		563.200,00	285.500,00	318.000,00	350.500,00	383.000,00	377.500,00	

Personaldaten iSd ÖStp (Anlage 4)

Gruppe 1 - gesamt	Dienstverhältnis zu Gemeinde, dienstleistend in einer Dienststelle, bezahlt aus dem Budget		Personalaufwendungen, Aktive, betriebsmäßige Darstellung exklusive Ausgliederungen				
	Köpfe	VBÄ	davon melden Gemeinden optional				gesamt
Bezüge (L und G: Unterklasse 50-55)			Nebengebühren (L und G: Gruppen 564-569)	Dienstgeberbeiträge (L und G: Unterklasse 58)	Weitere Aufwendungen	Kontenklasse 5	
BeamtnInnen	3,00	3,00	270.800,00				
Vertragsbedienstete	37,00	30,96	1.290.400,00				
KV-Bedienstete (Kollektivvertrag)	0,00	0,00	55.500,00				
Summe	40,00	33,96	1.616.700,00	160.300,00	387.900,00	62.600,00	2.227.500,00
darunter (Teilmengen der Gruppe 1)							
MusikschullehrerInnen	0,00	0,00					
KindergärtnerInnen und	10,00	8,00					
Bedienstete nicht-ausgliederter Krankenanstalten	0,00	0,00					
Gruppe 1a - Ausbildungsverhältnisse (insb. Lehrlinge)							
	0,00						

Gruppe 2 - gesamt	Dienstverhältnis zur Gemeinde, dienstleistend bei sonstigem Rechtsträger, bezahlt aus dem Budget		Personalaufwendungen, Aktive, Ausgliederter				
	Köpfe	VBÄ	davon melden Gemeinden optional				gesamt
Bezüge (L und G: Unterklasse 50-55)			Nebengebühren (L und G: Gruppen 564-569)	Dienstgeberbeiträge (L und G: Unterklasse 58)	Weitere Aufwendungen	Kontenklasse 5	
BeamtnInnen	0,00	0,00					
Vertragsbedienstete	0,00	0,00					
Summe	0,00	0,00					

BeamtInnen-PensionistInnen zum 31.12.2023			
	Anzahl	Ø-Pensionshöhe / Mt. ¹⁾	
RuhegenussbezieherInnen	2,0	0,0	
Hinterbliebene ²⁾	1,0	0,0	
Neue RuhegenussbezieherInnen im Bezugsjahr 2023			
	Anzahl	Ø-Pensionsantrittsalter	Ø-Pensionshöhe / Mt. ¹⁾
Alterspension ³⁾	0,0	0,0	0,0
Dienstunfähigkeit ⁴⁾	0,0	0,0	0,0
vorzeitige Pensionierung mit Abschlag ⁵⁾	0,0	0,0	0,0
vorzeitige Pensionierung ohne Abschlag ⁶⁾	0,0	0,0	0,0
Pensionierungen gesamt	0,0	0,0	0,0
1) Durchschnittspension im Dezember laut Personalstatistik-Festlegungen ohne Sonderzahlungen, ohne Pflegegeld und ohne sonstige Transferleistungen; brutto 2) Witwen-, Witwer-, Waisenversorgungsbezüge und vergleichbare Leistungen 3) Ruhebezüge aufgrund einer Ruhestandsversetzung durch Erklärung iSd § 15 iVm § 236c Abs. 1 BDG 1979, eines Übertritts in den Ruhestand oder einer vergleichbaren Regelung 4) Ruhebezüge aufgrund einer Ruhestandsversetzung wegen dauernder Dienstunfähigkeit 5) Ruhebezüge aufgrund einer Ruhestandsversetzung vor dem Mindestalter für eine Ruhestandsversetzung durch Erklärung iSd Z 3, die eine Minderung der Bemessungsgrundlage bewirkt (z.B. § 207n BDG 1979) 6) Ruhebezüge aufgrund einer Ruhestandsversetzung vor dem Mindestalter für eine Ruhestandsversetzung durch Erklärung iSd Z 3, die keine Minderung der Bemessungsgrundlage bewirkt (z.B. § 207n BDG 1979)			
Pensionsausgaben für das Bezugsjahr 2023			
Summe	0,00		

Nachweis über Transferzahlungen (Anlage 6a)

Haushaltskonto	Bezeichnung Ansatz	Bezeichnung Post	Summe Einzahlungen	Summe Auszahlungen
Transferzahlungen von/an Bund, Bundesfonds, Bundeskammern				
Gesamtsumme Transferzahlungen von/an Bund, Bundesfonds, Bundeskammern			4.004.800,00	0,00
Summe Kapitaltransfers			100.700,00	0,00
Summe Laufende Transfers			3.904.100,00	0,00
2/021000+816100	Statistik	Kostenbeiträge (Kostenersätze) für sonstige Leistungen (Bund)	100,00	
2/850000+300000	Betriebe der Wasserversorgung	KPC Barwert - Kapitaltransfers von Bund, Bundesfonds und Bundeskammern	9.600,00	
2/851000+300000	Betriebe der Abwasserbeseitigung	KPC Barwert - Kapitaltransferzahlungen von Bund und Bundesfonds	91.100,00	
2/925000+859400	Ertragsanteile an gemeinschaftlichen Bundesabgaben	Ertragsanteile Bevölkerungsschlüssel	3.904.000,00	
Transferzahlungen von/an Länder, Landesfonds, Landesammern				
Gesamtsumme Transferzahlungen von/an Länder, Landesfonds, Landesammern			22.900,00	2.077.000,00
Summe Kapitaltransfers			0,00	0,00
Summe Laufende Transfers			22.900,00	2.077.000,00
2/024000+816200	Wahlangelegenheiten	Kostenbeiträge (Kostenersätze) für sonstige Leistungen (Land)	3.000,00	
2/250000+816200	Schülerhorte	Kostenbeiträge (Kostenersätze) für sonstige Leistungen (Land)	9.000,00	
2/423000+816200	Essen auf Rädern	Kostenbeiträge (Kostenersätze) für sonstige Leistungen (Land)	10.400,00	
2/522000+816200	Umweltschutz	Kostenbeiträge (Kostenersätze) für sonstige Leistungen (Land)	500,00	
1/419000-751000	Sonstige Einrichtungen und Maßnahmen	Transfers an Länder, Landesfonds und Landesammern (Wohnsitzgemeindebeitrag)		42.000,00
1/419000-751100	Sonstige Einrichtungen und Maßnahmen	Transfers an Länder, Landesfonds und Landesammern (Sozialhilfeumlage)		707.000,00
1/439000-751000	Sonstige Einrichtungen und Maßnahmen	Transfers an Länder, Landesfonds und Landesammern (Jugendwohlfahrtsumlage)		135.000,00
1/439000-768100	Sonstige Einrichtungen und Maßnahmen	Sonstige Transfers für private Haushalte (Betreuungseinrichtungen)		8.000,00
1/562000-752000	Sprengelbeiträge	Transfers an Gemeinden, Gemeindeverbände und Gemeindefonds (Verbandsbeitrag NÖKAS)		1.185.000,00
Transferzahlungen von/an Gemeinden, Gemeindeverbände, Gemeindefonds				
Gesamtsumme Transferzahlungen von/an Gemeinden, Gemeindeverbände, Gemeindefonds			0,00	1.200,00
Summe Kapitaltransfers			0,00	0,00
Summe Laufende Transfers			0,00	1.200,00
1/852200-720000	Altstoffsammelzentrum Betr.mit marktbest.Tät.	Kostenbeiträge für Leistungen von Gemeinden		1.200,00
Transferzahlungen von/an Sozialversicherungsträger				
Gesamtsumme Transferzahlungen von/an Sozialversicherungsträger			181.600,00	982.800,00
Summe Kapitaltransfers			0,00	0,00
Summe Laufende Transfers			181.600,00	982.800,00

Haushaltskonto	Bezeichnung Ansatz	Bezeichnung Post	Summe Einzahlungen	Summe Auszahlungen
Transferzahlungen von/an Sozialversicherungsträger				
Gesamtsumme Transferzahlungen von/an Sozialversicherungsträger			181.600,00	982.800,00
Summe Kapitaltransfers			0,00	0,00
Summe Laufende Transfers			181.600,00	982.800,00
2/000000+868100	Gewählte Gemeindeorgane	Transfer von privaten Haushalten (Pensionssicherungsbeitrag)	1.200,00	
2/080000+868000	Pensionen	Transfer von privaten Haushalten (Pensionsbeiträge von pragmatisierten Bediensteten)	30.500,00	
2/080000+868100	Pensionen	Transfer von privaten Haushalten (Pensionssicherungsbeitrag)	5.000,00	
2/210000+816400	Allgemeinbildende Pflichtschulen	Kostenbeiträge (Kostenersätze) für sonstige Leistungen (Verbände)	5.000,00	
2/212000+827000	Mittelschule Sonntagberg-Rosenau/S.	Kostenersätze für die Überlassung von Bediensteten an Dritte (Personalkostenersatz)	130.000,00	
2/321000+816400	Einrichtungen der Musikpflege	Kostenbeiträge (Kostenersätze) für sonstige Leistungen (Verbände)	4.000,00	
2/850100+827000	Wasserverbund Ybbstal	Kostenersätze für die Überlassung von Bediensteten an Dritte (Personalkostenersatz)	5.900,00	
1/000000-752000	Gewählte Gemeindeorgane	Transfers an Gemeinden, Gemeindeverbände und Gemeindefonds (Verbandsumlage)		200,00
1/022000-752000	Standesamts- und Staatsbürgerschaftsverband	Transfer an Gemeinden, Gemeindeverbände und Gemeindefonds (Verbandsbeiträge)		40.400,00
1/080000-752000	Pensionen	Transfers an Gemeinden, Gemeindeverbände und Gemeindefonds (Verbandsumlage)		1.000,00
1/164000-754000	Förderung der Brandbekämpfung und Brandverhütung	Transfers an sonstige Träger des öffentlichen Rechts (Bezirkalarmierung)		2.900,00
1/180000-754000	Zivilschutz	Transfers an sonstige Träger des öffentlichen Rechts (Beiträge)		700,00
1/210000-752000	Allgemeinbildende Pflichtschulen	Transfers an Gemeinden, Gemeindeverbände und Gemeindefonds (Schulumlagen Mittelschulen)		270.000,00
1/210000-752100	Allgemeinbildende Pflichtschulen	Transfers an Gemeinden, Gemeindeverbände und Gemeindefonds (Schulumlagen Sonderschulen)		30.000,00
1/210000-752200	Allgemeinbildende Pflichtschulen	Transfers an Gemeinden, Gemeindeverbände und Gemeindefonds (Schulumlagen Volksschulen)		2.300,00
1/321000-752000	Einrichtungen der Musikpflege	Transfers an Gemeinden, Gemeindeverbände und Gemeindefonds (Schulumlage Musikschulen)		105.500,00
1/510000-751000	Medizinische Bereichsversorgung	Transfers an Länder, Landesfonds und Landeskammern (Pensionsverband der Gemeindeärzte)		13.200,00
1/522000-752000	Umweltschutz	Transfers an Gemeinde, Gemeindeverbände und Gemeindefonds		3.000,00
1/631000-752000	Schutzwasserbau	Transfers an Gemeinden, Gemeindeverbände und Gemeindefonds (Verbandsbeiträge)		1.300,00
1/759000-752000	Sonstige Energieträger	Transfers an Gemeinden, Gemeindeverbände und Gemeindefonds (Verbandsbeiträge)		1.500,00
1/771000-752000	Maßnahmen zur Förderung des Fremdenverkehrs	Transfers an Gemeinden, Gemeindeverbände und Gemeindefonds (Verbandsbeiträge)		12.500,00
1/850000-728900	Betriebe der Wasserversorgung	Entgelte für sonstige Leistungen (Wirtschaftshof)		10.000,00

Haushaltskonto	Bezeichnung Ansatz	Bezeichnung Post	Summe Einzahlungen	Summe Auszahlungen
Transferzahlungen von/an Sozialversicherungsträger				
Gesamtsumme Transferzahlungen von/an Sozialversicherungsträger			181.600,00	982.800,00
Summe Kapitaltransfers			0,00	0,00
Summe Laufende Transfers			181.600,00	982.800,00
1/850000-752000	Betriebe der Wasserversorgung	Transfers an Gemeinden, Gemeindeverbände und Gemeindefonds (Verbandsbeitrag Gemeindeverband Wasserverbund Ybbstal)		39.400,00
1/851000-728900	Betriebe der Abwasserbeseitigung	Entgelte für sonstige Leistungen (Wirtschaftshof)		2.000,00
1/851000-752000	Betriebe der Abwasserbeseitigung	Transfers an Gemeinden, Gemeindeverbände und Gemeindefonds (Verbandsbeitrag Gemeindeabwasserverband Amstetten)		446.900,00
Transferzahlungen von/an sonst. Träger des öffentlichen Rechts				
Gesamtsumme Transferzahlungen von/an sonst. Träger des öffentlichen Rechts			0,00	0,00
Summe Kapitaltransfers			0,00	0,00
Summe Laufende Transfers			0,00	0,00
Gesamtsumme			4.209.300,00	3.061.000,00

Nachweis über Haushaltsrücklagen und
Zahlungsmittelreserven (Anlage 6b)

Haushaltsrücklagen		Rücklagenstand			Rücklagenstand	Zahlungsmittelreserven	
Nr.	Verwendungszweck	31.12.2022	Zuführungen	Entnahmen	31.12.2023	Stand aktuell	Konto-/Sparbuchnummer
8/9990935/00001	50% Rücklage aus Saldo der Eröffnungsbilanz ohne Zahlungsmittelreserven	11.000.000,00	0,00	0,00	11.000.000,00		
Gesamtsummen		11.000.000,00	0,00	0,00	11.000.000,00	0,00	

Nachweis über Innere Darlehen

Haushaltsrücklagen		Rücklagenstand			Rücklagenstand
Nr.	Verwendungszweck	31.12.2022	Zuführungen	Entnahmen	31.12.2023

Einzelnachweis über Finanzschulden und Schuldendienst
(Anlage 6c)

Darlehen/Darlehensgeber Verwendung/Staat Aktenzahl	Laufzeit Währung/Zinssatz Zinsindikator	Darlehenshöhe Gesamt	Buchwert 31.12.2022	Zugang	Tilgung	Zinsen	Summe Schuldendienst	Schuldendienst- ersätze	Buchwert 31.12.2023	Netto Schuldendienst
1. Darlehen für Investitionszwecke										
1.1. ... von Trägern des öffentlichen Rechts										
1.1.1. ... von Bund, Bundesfonds, Bundeskammern										
1.1.2. ... von Ländern, Landesfonds, Landeskammern										
650123/2034152 NÖ Landeswol Sanierung Objekt Sonntagberg 3/AT (AT80 5310 0073 ... 853000	1992 - 2027 EUR/1,000% FIX verzinst	85.971,96	16.400,00	0,00	4.100,00	200,00	4.300,00	0,00	12.300,00	4.300,00
1.1.3. ... von Gemeinden, Gemeindeverbänden, Gemeindefonds										
1.1.4. ... von Sozialversicherungsträgern										
1.1.5. ... von sonstigen Trägern des öffentlichen Rechts										
1.2. ... von Beteiligungen der Gebietskörperschaft (ohne Finanzunternehmungen)										
1.3. ... von Unternehmen (ohne Beteiligungen und ohne Finanzunternehmungen)										
1.4. ... von Finanzunternehmen										
1.4.1. ... von Finanzunternehmen im Inland										
650019/1346156 HYPO NÖ Gru Festhalle Rosenau/AT (AT32 5300 0004 6t 894000	1999 - 2024 EUR/0,890% euribor6m	218.018,50	12.600,00	0,00	12.600,00	200,00	12.800,00	0,00	0,00	12.800,00
650019/1346161 HYPO NÖ Gru Wirtschaftspark Kematen/Ybbs/AT (AT46 5300 0004 5t 782000	1999 - 2025 EUR/0,000% euribor6m	118.674,74	29.400,00	0,00	11.900,00	300,00	12.200,00	0,00	17.500,00	12.200,00
650019/5038649 HYPO NÖ Gru Abwasserbeseitigung/AT (AT90 5300 0004 6t 851000	2004 - 2033 EUR/0,650% euribor6m	100.000,00	48.200,00	0,00	4.300,00	500,00	4.800,00	0,00	43.900,00	4.800,00
650019/7384938 HYPO NÖ Gru Wasserversorgung/AT (AT22 5300 0004 6t 850000	2005 - 2029 EUR/0,650% euribor6m	100.000,00	32.100,00	0,00	4.600,00	800,00	5.400,00	0,00	27.500,00	5.400,00

Voranschlag 2023

Marktgemeinde Sonntagberg

Einzelnachweis über Finanzschulden und Schuldendienst (Anlage 6c)

Darlehen/Darlehensgeber Verwendung/Staat Aktenzahl	Laufzeit Währung/Zinssatz Zinsindikator	Darlehenshöhe Gesamt	Buchwert 31.12.2022	Zugang	Tilgung	Zinsen	Summe Schuldendienst	Schuldendienst- ersätze	Buchwert 31.12.2023	Netto Schuldendienst
650019/9731228 HYPO NÖ Gru Abwasserbeseitigung/AT (AT44 5300 0004 6t 851000)	2005 - 2034 EUR/0,650% euribor6m	300.000,00	157.100,00	0,00	13.700,00	3.900,00	17.600,00	0,00	143.400,00	17.600,00
650019/14769948 HYPO NÖ Gr Wasserversorgung/AT (AT07 5300 0004 6t 850000)	2007 - 2026 EUR/0,650% euribor6m	100.000,00	35.000,00	0,00	5.000,00	900,00	5.900,00	0,00	30.000,00	5.900,00
650019/17116240 HYPO NÖ Gr Wasserversorgung/AT (AT85 5300 0004 6t 850000)	2007 - 2026 EUR/0,650% euribor6m	100.000,00	22.400,00	0,00	5.600,00	200,00	5.800,00	0,00	16.800,00	5.800,00
650019/19462533 HYPO NÖ Gr Wasserversorgung/AT (AT23 5300 0004 6t 850000)	2007 - 2026 EUR/0,650% euribor6m	100.000,00	22.400,00	0,00	5.500,00	200,00	5.700,00	0,00	16.900,00	5.700,00
650019/21808827 HYPO NÖ Gr Abwasserbeseitigung/AT (AT07 5300 0004 6t 851000)	2007 - 2031 EUR/0,650% euribor6m	200.000,00	120.000,00	0,00	10.000,00	3.000,00	13.000,00	0,00	110.000,00	13.000,00
650019/24155122 HYPO NÖ Gr Abwasserbeseitigung/AT (AT16 5300 0004 6t 851000)	2007 - 2026 EUR/0,650% euribor6m	100.000,00	47.400,00	0,00	5.100,00	400,00	5.500,00	0,00	42.300,00	5.500,00
650019/25501338 HYPO NÖ Gr Straßenbau/AT (AT84 5300 0004 6t 612000)	2006 - 2026 EUR/0,650% euribor6m	340.000,00	81.100,00	0,00	20.000,00	1.900,00	21.900,00	0,00	61.100,00	21.900,00
650019/30886212 HYPO NÖ Gr Straßenbau/AT (AT39 5300 0004 6t 612000)	2007 - 2026 EUR/0,650% euribor6m	100.000,00	22.500,00	0,00	5.500,00	200,00	5.700,00	0,00	17.000,00	5.700,00
650019/32232433 HYPO NÖ Gr Straßenbau/AT (AT67 5300 0004 6t 612000)	2006 - 2026 EUR/0,650% euribor6m	100.000,00	24.800,00	0,00	6.100,00	200,00	6.300,00	0,00	18.700,00	6.300,00
650019/33578655 HYPO NÖ Gr Straßenbau/AT (AT92 5300 0004 6t 612000)	2007 - 2026 EUR/0,650% euribor6m	130.000,00	29.000,00	0,00	7.200,00	200,00	7.400,00	0,00	21.800,00	7.400,00

Voranschlag 2023

Marktgemeinde Sonntagberg

Einzelnachweis über Finanzschulden und Schuldendienst (Anlage 6c)

Darlehen/Darlehensgeber Verwendung/Staat Aktenzahl	Laufzeit Währung/Zinssatz Zinsindikator	Darlehenshöhe Gesamt	Buchwert 31.12.2022	Zugang	Tilgung	Zinsen	Summe Schuldendienst	Schuldendienst- ersätze	Buchwert 31.12.2023	Netto Schuldendienst
650019/35924951 HYPO NÖ Gr Abwasserbeseitigung/AT (AT17 5300 0004 6t 851000)	2007 - 2031 EUR/0,650% euribor6m	135.000,00	67.100,00	0,00	6.900,00	600,00	7.500,00	0,00	60.200,00	7.500,00
650019/38271248 HYPO NÖ Gr Abwasserbeseitigung/AT (AT39 5300 0004 6t 851000)	2007 - 2031 EUR/0,650% euribor6m	135.000,00	65.300,00	0,00	6.900,00	600,00	7.500,00	0,00	58.400,00	7.500,00
650019/40617546 HYPO NÖ Gr Wasserversorgung/AT (AT73 5300 0004 6t 850000)	2007 - 2032 EUR/0,650% euribor6m	135.000,00	33.500,00	0,00	8.300,00	300,00	8.600,00	0,00	25.200,00	8.600,00
650019/42963845 HYPO NÖ Gr Abwasserbeseitigung/AT (AT67 5300 0004 6t 851000)	2007 - 2027 EUR/0,650% euribor6m	135.000,00	33.500,00	0,00	8.300,00	300,00	8.600,00	0,00	25.200,00	8.600,00
650019/45656292 HYPO NÖ Gr Straßenbau/AT (AT84 5300 0004 6t 612000)	2007 - 2026 EUR/0,650% euribor6m	130.000,00	32.200,00	0,00	8.000,00	300,00	8.300,00	0,00	24.200,00	8.300,00
650019/47002518 HYPO NÖ Gr Katastrophenschäden/AT (AT30 5300 0004 6t 179000)	2007 - 2026 EUR/0,650% euribor6m	110.000,00	24.500,00	0,00	6.000,00	200,00	6.200,00	0,00	18.500,00	6.200,00
650019/50695046 HYPO NÖ Gr Böhlerzentrum/AT (AT67 5300 0004 6t 894100)	2007 - 2026 EUR/0,650% euribor6m	130.000,00	32.200,00	0,00	7.900,00	300,00	8.200,00	0,00	24.300,00	8.200,00
650019/53041347 HYPO NÖ Gr Wasserversorgung/AT (AT22 5900 0004 6t 850000)	2007 - 2026 EUR/0,650% euribor6m	60.000,00	21.000,00	0,00	3.000,00	600,00	3.600,00	0,00	18.000,00	3.600,00
650019/55387649 HYPO NÖ Gr Wasserversorgung/AT (AT67 5300 0004 6t 850000)	2007 - 2026 EUR/0,650% euribor6m	130.000,00	32.200,00	0,00	8.000,00	300,00	8.300,00	0,00	24.200,00	8.300,00
650019/57733952 HYPO NÖ Gr Abwasserbeseitigung/AT (AT28 5300 0004 6t 851000)	2007 - 2032 EUR/0,650% euribor6m	140.000,00	67.200,00	0,00	5.600,00	1.700,00	7.300,00	0,00	61.600,00	7.300,00

Voranschlag 2023

Marktgemeinde Sonntagberg

Einzelnachweis über Finanzschulden und Schuldendienst (Anlage 6c)

Darlehen/Darlehensgeber		Laufzeit	Darlehenshöhe	Buchwert	Zugang	Tilgung	Zinsen	Summe	Schuldendienst-	Buchwert	Netto
Verwendung/Staat		Währung/Zinssatz	Gesamt	31.12.2022				Schuldendienst	ersätze	31.12.2023	Schuldendienst
Aktenzahl	Ansatz	Zinsindikator									
650019/60080256	HYPO NÖ Gr	2007 - 2026	130.000,00	32.200,00	0,00	8.000,00	300,00	8.300,00	0,00	24.200,00	8.300,00
Abwasserbeseitigung/AT		EUR/0,650%									
(AT84 5300 0004 6t 851000)		euribor6m									
650019/62426561	HYPO NÖ Gr	2007 - 2031	130.000,00	61.800,00	0,00	6.600,00	500,00	7.100,00	0,00	55.200,00	7.100,00
Abwasserbeseitigung/AT		EUR/0,875%									
(AT52 5300 0004 6t 851000)		euribor6m									
650075/2692335	UniCredit Bank	2000 - 2024	377.898,74	37.000,00	0,00	18.200,00	300,00	18.500,00	0,00	18.800,00	18.500,00
Festhalle Rosenau/AT		EUR/0,220%									
(00400/133.237) 894000		euribor6m									
650075/3692428	UniCredit Bank	2000 - 2029	132.991,29	41.400,00	0,00	3.200,00	300,00	3.500,00	0,00	38.200,00	3.500,00
Abwasserbeseitigung/AT		EUR/0,220%									
(00400/133.229) 851000		euribor6m									
650075/7384855	UniCredit Bank	2001 - 2030	290.691,34	99.400,00	0,00	13.100,00	300,00	13.400,00	0,00	86.300,00	13.400,00
Abwasserbeseitigung/AT		EUR/0,300%									
(00400 134 771) 851000		euribor6m									
650075/18116092	UniCredit Bar	2002 - 2031	508.709,84	195.300,00	0,00	22.300,00	1.400,00	23.700,00	0,00	173.000,00	23.700,00
Abwasserbeseitigung/AT		EUR/0,217%									
(00400/136.669) 851000		euribor6m									
650075/20462360	UniCredit Bar	2002 - 2031	406.967,87	156.100,00	0,00	17.900,00	1.100,00	19.000,00	0,00	138.200,00	19.000,00
Abwasserbeseitigung/AT		EUR/0,217%									
(00400 137 832) 851000		euribor6m									
650075/24500941	UniCredit Bar	2003 - 2022	96.200,00	0,00	0,00	0,00	0,00	0,00	0,00	0,00	0,00
Zeughaus Ff. Rosenau/AT		EUR/0,175%									
(53000/042.787) 163100		euribor6m									
650075/26847215	UniCredit Bar	2003 - 2027	80.000,00	20.200,00	0,00	4.400,00	200,00	4.600,00	0,00	15.800,00	4.600,00
Abwasserbeseitigung/AT		EUR/0,217%									
(53000 042 761) 851000		euribor6m									
650075/28193422	UniCredit Bar	2003 - 2022	97.600,00	0,00	0,00	0,00	0,00	0,00	0,00	0,00	0,00
Katastrophenschäden/AT		EUR/0,175%									
(53000/042.779) 179000		euribor6m									

Voranschlag 2023

Marktgemeinde Sonntagberg

Einzelnachweis über Finanzschulden und Schuldendienst (Anlage 6c)

Darlehen/Darlehensgeber		Laufzeit	Darlehenshöhe	Buchwert	Zugang	Tilgung	Zinsen	Summe	Schuldendienst-	Buchwert	Netto
Verwendung/Staat		Währung/Zinssatz	Gesamt	31.12.2022				Schuldendienst	ersätze	31.12.2023	Schuldendienst
Aktenzahl	Ansatz	Zinsindikator									
650075/30539697	UniCredit Bar	2004 - 2028	100.000,00	27.200,00	0,00	4.500,00	200,00	4.700,00	0,00	22.700,00	4.700,00
Wasserversorgung/AT		EUR/0,217%									
(53000/070.101)	850000	euribor6m									
650075/32885973	UniCredit Bar	2004 - 2025	90.000,00	5.100,00	0,00	5.100,00	100,00	5.200,00	0,00	0,00	5.200,00
Wasserversorgung/AT		EUR/0,217%									
(53000 053 446)	850000	euribor6m									
650075/35232252	UniCredit Bar	2004 - 2033	100.000,00	44.700,00	0,00	4.200,00	400,00	4.600,00	0,00	40.500,00	4.600,00
Abwasserbeseitigung/AT		EUR/0,217%									
(53000/053.388)	851000	euribor6m									
650075/37578532	UniCredit Bar	2004 - 2033	100.000,00	46.000,00	0,00	4.200,00	400,00	4.600,00	0,00	41.800,00	4.600,00
Abwasserbeseitigung/AT		EUR/0,217%									
(53000/069.921)	851000	euribor6m									
650075/40271028	UniCredit Bar	2011 - 2030	125.000,00	52.500,00	0,00	6.400,00	500,00	6.900,00	0,00	46.100,00	6.900,00
Güterwegbau/AT		EUR/0,187%									
(53827 634 873)	710000	euribor6m									
650075/41617351	UniCredit Bar	2012 - 2027	80.000,00	28.600,00	0,00	5.500,00	400,00	5.900,00	0,00	23.100,00	5.900,00
Straßenbau/AT		EUR/0,687%									
(10000 767 201)	612000	euribor6m									
650075/42963675	UniCredit Bar	2011 - 2030	150.000,00	69.800,00	0,00	7.500,00	700,00	8.200,00	0,00	62.300,00	8.200,00
Straßenbau/AT		EUR/0,187%									
(53577 034 779)	612000	euribor6m									
650075/44309927	UniCredit Bar	2012 - 2027	92.942,47	32.700,00	0,00	6.400,00	500,00	6.900,00	0,00	26.300,00	6.900,00
Öffentliche Beleuchtung/AT		EUR/0,687%									
(10000 767 268)	816000	euribor6m									
650075/46656252	UniCredit Bar	2012 - 2031	150.000,00	79.500,00	0,00	7.400,00	1.300,00	8.700,00	0,00	72.100,00	8.700,00
Wasserversorgung/AT		EUR/0,787%									
(53633 034 391)	850000	euribor6m									
650075/49002579	UniCredit Bar	2015 - 2030	105.249,71	57.900,00	0,00	7.000,00	600,00	7.600,00	0,00	50.900,00	7.600,00
Friedhof Böhlerwerk/AT		EUR/0,741%									
(10012 667 373)	817100	nieder verzin:									

Voranschlag 2023

Marktgemeinde Sonntagberg

Einzelnachweis über Finanzschulden und Schuldendienst (Anlage 6c)

Darlehen/Darlehensgeber		Laufzeit	Darlehenshöhe	Buchwert	Zugang	Tilgung	Zinsen	Summe	Schuldendienst-	Buchwert	Netto
Verwendung/Staat		Währung/Zinssatz	Gesamt	31.12.2022				Schuldendienst	ersätze	31.12.2023	Schuldendienst
Aktenzahl	Ansatz	Zinsindikator									
650075/50348915	UniCredit Bar	2015 - 2042	1.000.000,00	731.200,00	0,00	37.400,00	3.900,00	41.300,00	0,00	693.800,00	41.300,00
Wohn- und Geschäftsgebäude/AT		EUR/0,197%									
(10010 242 229)	853000	nieder verzin:									
650075/52695254	UniCredit Bar	2015 - 2035	450.000,00	301.600,00	0,00	21.700,00	3.000,00	24.700,00	0,00	279.900,00	24.700,00
Wasserversorgung/AT		EUR/0,840%									
(10012 665 989)	850000	nieder verzin:									
650075/54041594	UniCredit Bar	2016 - 2031	166.000,00	91.100,00	0,00	11.100,00	1.400,00	12.500,00	2.100,00	80.000,00	10.400,00
Zeughaus Ff. Doppel/AT		EUR/1,600%									
(10016 172 396)	163300	FIX verzinst									
650075/55387937	UniCredit Bar	2015 - 2030	150.000,00	82.500,00	0,00	9.900,00	900,00	10.800,00	0,00	72.600,00	10.800,00
Straßenbau/AT		EUR/0,790%									
(10013 533 913)	612000	euribor6m									
650075/57734281	UniCredit Bar	2015 - 2040	1.000.000,00	738.300,00	0,00	37.900,00	6.600,00	44.500,00	0,00	700.400,00	44.500,00
Abwasserbeseitigung/AT		EUR/0,670%									
(10013 537 153)	851000	euribor6m									
650075/60080626	UniCredit Bar	2015 - 2043	1.200.000,00	1.025.400,00	0,00	43.800,00	10.800,00	54.600,00	0,00	981.600,00	54.600,00
Abwasserbeseitigung/AT		EUR/0,820%									
(10015 049 942)	851000	euribor6m									
650209/2346254	Kommunalkrec	2000 - 2024	515.977,12	141.200,00	0,00	20.000,00	3.500,00	23.500,00	0,00	121.200,00	23.500,00
Abwasserbeseitigung/AT		CHF/0,950%									
(105661, 105662)	851000	libor3m									
650209/3692442	Kommunalkrec	2003 - 2022	100.000,00	0,00	0,00	0,00	0,00	0,00	0,00	0,00	0,00
Zeughaus Ff. Rosenau/AT		EUR/0,850%									
(110930)	163100	euribor6m									
650209/8731117	Kommunalkrec	2003 - 2022	90.000,00	0,00	0,00	0,00	0,00	0,00	0,00	0,00	0,00
Abwasserbeseitigung/AT		EUR/0,900%									
(110929)	851000	euribor6m									
650209/11077390	Kommunalkre	2003 - 2028	100.000,00	28.100,00	0,00	5.400,00	400,00	5.800,00	0,00	22.700,00	5.800,00
Abwasserbeseitigung/AT		EUR/0,900%									
(110526)	851000	euribor6m									

Voranschlag 2023

Marktgemeinde Sonntagberg

Einzelnachweis über Finanzschulden und Schuldendienst (Anlage 6c)

Darlehen/Darlehensgeber Verwendung/Staat Aktenzahl	Laufzeit Währung/Zinssatz Zinsindikator	Darlehenshöhe Gesamt	Buchwert 31.12.2022	Zugang	Tilgung	Zinsen	Summe Schuldendienst	Schuldendienst- ersätze	Buchwert 31.12.2023	Netto Schuldendienst
650209/13423668 Kommunalkre Wasserversorgung/AT (111425)	2004 - 2028 EUR/0,950% euribor6m	70.000,00	19.700,00	0,00	3.200,00	200,00	3.400,00	0,00	16.500,00	3.400,00
650209/15769950 Kommunalkre Abwasserbeseitigung/AT (111424)	2004 - 2028 EUR/0,950% euribor6m	100.000,00	48.800,00	0,00	4.200,00	400,00	4.600,00	0,00	44.600,00	4.600,00
650221/2346260 Sparkasse NÖ Abwasserbeseitigung/AT (AT19 2025 6037 6: 851000)	2001 - 2025 EUR/1,180% euribor6m	163.513,88	29.100,00	0,00	9.600,00	400,00	10.000,00	0,00	19.500,00	10.000,00
650258/2346271 Volksbank Alpe Abwasserbeseitigung/AT (AT17 4715 0204 9: 851000)	2003 - 2025 EUR/0,250% euribor6m	290.000,00	29.400,00	0,00	20.300,00	300,00	20.600,00	0,00	9.100,00	20.600,00
650277/2346287 BAWAG P.S.K Abwasserbeseitigung/AT (AT04 6000 0000 0: 851000)	2005 - 2034 EUR/0,206% euribor6m	100.000,00	51.700,00	0,00	4.100,00	500,00	4.600,00	0,00	47.600,00	4.600,00
650277/7384978 BAWAG P.S.K Abwasserbeseitigung/AT (AT05 6000 0000 0: 851000)	2004 - 2033 EUR/0,210% euribor6m	100.000,00	48.000,00	0,00	4.200,00	500,00	4.700,00	0,00	43.800,00	4.700,00
650277/9731263 BAWAG P.S.K Wasserversorgung/AT (AT20 6000 0000 0: 850000)	2005 - 2029 EUR/0,206% euribor6m	100.000,00	30.100,00	0,00	4.500,00	300,00	4.800,00	0,00	25.600,00	4.800,00
650277/12077549 BAWAG P.S.I Abwasserbeseitigung/AT (AT91 6000 0000 0: 851000)	2005 - 2027 EUR/0,206% euribor6m	100.000,00	37.800,00	0,00	5.200,00	400,00	5.600,00	0,00	32.600,00	5.600,00
650277/14423837 BAWAG P.S.I Abwasserbeseitigung/AT (AT09 6000 0000 0: 851000)	2005 - 2034 EUR/0,206% euribor6m	100.000,00	51.700,00	0,00	4.100,00	500,00	4.600,00	0,00	47.600,00	4.600,00
650277/21154909 BAWAG P.S.I Straßenbau/AT (AT76 6000 0005 4: 612000)	2007 - 2027 EUR/0,206% euribor6m	130.000,00	35.400,00	0,00	6.900,00	300,00	7.200,00	0,00	28.500,00	7.200,00

Voranschlag 2023

Marktgemeinde Sonntagberg

Einzelnachweis über Finanzschulden und Schuldendienst (Anlage 6c)

Darlehen/Darlehensgeber Verwendung/Staat Aktenzahl	Laufzeit Währung/Zinssatz Zinsindikator	Darlehenshöhe Gesamt	Buchwert 31.12.2022	Zugang	Tilgung	Zinsen	Summe Schuldendienst	Schuldendienst- ersätze	Buchwert 31.12.2023	Netto Schuldendienst
650277/22501141 BAWAG P.S. Böhlerzentrum/AT (AT98 6000 0005 4 894100	2007 - 2027 EUR/0,206% euribor6m	130.000,00	35.400,00	0,00	6.900,00	300,00	7.200,00	0,00	28.500,00	7.200,00
650277/23847374 BAWAG P.S. Böhlerzentrum/AT (AT44 6000 0005 4 894100	2007 - 2027 EUR/0,206% euribor6m	130.000,00	35.400,00	0,00	6.900,00	300,00	7.200,00	0,00	28.500,00	7.200,00
650277/25193608 BAWAG P.S. Böhlerzentrum/AT (AT29 6000 0005 4 894100	2007 - 2027 EUR/0,206% euribor6m	130.000,00	35.400,00	0,00	6.900,00	300,00	7.200,00	0,00	28.500,00	7.200,00
650277/27539915 BAWAG P.S. Abwasserbeseitigung/AT (AT27 6000 0005 4 851000	2007 - 2031 EUR/0,206% euribor6m	130.000,00	67.100,00	0,00	6.400,00	700,00	7.100,00	0,00	60.700,00	7.100,00
650277/29886223 BAWAG P.S. Abwasserbeseitigung/AT (AT34 6000 0005 4 851000	2007 - 2032 EUR/0,206% euribor6m	130.000,00	67.100,00	0,00	6.400,00	700,00	7.100,00	0,00	60.700,00	7.100,00
650277/32232532 BAWAG P.S. Abwasserbeseitigung/AT (AT51 6000 0005 4 851000	2007 - 2032 EUR/0,206% euribor6m	130.000,00	80.500,00	0,00	5.000,00	800,00	5.800,00	0,00	75.500,00	5.800,00
650277/33578767 BAWAG P.S. Güterwegbau/AT (AT18 6000 0005 4 710000	2009 - 2024 EUR/0,206% euribor6m	75.000,00	5.300,00	0,00	5.300,00	100,00	5.400,00	0,00	0,00	5.400,00
650277/36271240 BAWAG P.S. Böhlerzentrum/AT (AT75 6000 0005 4 894100	2008 - 2029 EUR/0,206% euribor6m	125.000,00	40.000,00	0,00	6.500,00	400,00	6.900,00	0,00	33.500,00	6.900,00
650277/39963788 BAWAG P.S. Wasserversorgung/AT (AT43 6000 0005 4 850000	2009 - 2029 EUR/0,206% euribor6m	110.000,00	35.200,00	0,00	5.700,00	400,00	6.100,00	0,00	29.500,00	6.100,00
650277/42310099 BAWAG P.S. Wasserversorgung/AT (AT21 6000 0005 4 850000	2009 - 2029 EUR/0,280% euribor6m	60.000,00	21.200,00	0,00	3.500,00	600,00	4.100,00	0,00	17.700,00	4.100,00

Voranschlag 2023

Marktgemeinde Sonntagberg

Einzelnachweis über Finanzschulden und Schuldendienst (Anlage 6c)

Darlehen/Darlehensgeber Verwendung/Staat Aktenzahl	Laufzeit Währung/Zinssatz Zinsindikator	Darlehenshöhe Gesamt	Buchwert 31.12.2022	Zugang	Tilgung	Zinsen	Summe Schuldendienst	Schuldendienst- ersätze	Buchwert 31.12.2023	Netto Schuldendienst
650277/44656411 BAWAG P.S.I. Abwasserbeseitigung/AT (AT97 6000 0005 41 851000)	2009 - 2033 EUR/0,206% euribor6m	120.000,00	67.800,00	0,00	5.900,00	700,00	6.600,00	0,00	61.900,00	6.600,00
650277/47002724 BAWAG P.S.I. Abwasserbeseitigung/AT (AT96 6000 0005 41 851000)	2009 - 2035 EUR/0,206% euribor6m	120.000,00	66.000,00	0,00	6.000,00	700,00	6.700,00	0,00	60.000,00	6.700,00
650277/49349038 BAWAG P.S.I. Abwasserbeseitigung/AT (AT74 6000 0005 41 851000)	2009 - 2034 EUR/0,280% euribor6m	140.000,00	70.000,00	0,00	6.400,00	1.800,00	8.200,00	0,00	63.600,00	8.200,00
650277/50695277 BAWAG P.S.I. Straßenbau/AT (AT66 6000 0005 41 612000)	2009 - 2024 EUR/0,206% euribor6m	125.000,00	8.900,00	0,00	8.900,00	100,00	9.000,00	0,00	0,00	9.000,00
650277/52041517 BAWAG P.S.I. Böhlerzentrum/AT (AT46 6000 0005 41 894100)	2009 - 2029 EUR/0,206% euribor6m	100.000,00	32.000,00	0,00	5.200,00	300,00	5.500,00	0,00	26.800,00	5.500,00
650277/54387832 BAWAG P.S.I. Geschäftsgebäude Mondi- Areal/AT (AT40 6000 0005 41 853000)	2009 - 2024 EUR/0,206% euribor6m	120.000,00	8.500,00	0,00	8.500,00	100,00	8.600,00	0,00	0,00	8.600,00
650277/56734148 BAWAG P.S.I. Altstoffsammelzentrum Hilm/AT (AT62 6000 0005 41 852100)	2009 - 2024 EUR/0,206% euribor6m	120.000,00	8.500,00	0,00	8.500,00	100,00	8.600,00	0,00	0,00	8.600,00
650277/58080390 BAWAG P.S.I. Straßenbau/AT (AT64 6000 0005 41 612000)	2010 - 2024 EUR/0,206% euribor6m	75.000,00	10.600,00	0,00	5.300,00	200,00	5.500,00	0,00	5.300,00	5.500,00
650277/59426633 BAWAG P.S.I. Güterwegbau/AT (AT92 6000 0005 41 710000)	2010 - 2024 EUR/0,206% euribor6m	75.000,00	10.600,00	0,00	5.300,00	100,00	5.400,00	0,00	5.300,00	5.400,00
650277/61772950 BAWAG P.S.I. Abwasserbeseitigung/AT (AT42 6000 0005 41 851000)	2010 - 2029 EUR/0,206% euribor6m	125.000,00	70.600,00	0,00	6.100,00	700,00	6.800,00	0,00	64.500,00	6.800,00

Voranschlag 2023

Marktgemeinde Sonntagberg

Einzelnachweis über Finanzschulden und Schuldendienst (Anlage 6c)

Darlehen/Darlehensgeber Verwendung/Staat Aktenzahl	Laufzeit Währung/Zinssatz Zinsindikator	Darlehenshöhe Gesamt	Buchwert 31.12.2022	Zugang	Tilgung	Zinsen	Summe Schuldendienst	Schuldendienst- ersätze	Buchwert 31.12.2023	Netto Schuldendienst
650277/64119268 BAWAG P.S.I. Abwasserbeseitigung/AT (AT65 6000 0005 41 851000)	2010 - 2034 EUR/0,206% euribor6m	125.000,00	70.600,00	0,00	6.100,00	700,00	6.800,00	0,00	64.500,00	6.800,00
650277/66465587 BAWAG P.S.I. Wasserversorgung/AT (AT17 6000 0005 41 850000)	2010 - 2029 EUR/0,206% euribor6m	90.000,00	33.200,00	0,00	4.600,00	300,00	4.900,00	0,00	28.600,00	4.900,00
650277/67811831 BAWAG P.S.I. Straßenbau/AT (AT94 6000 0005 41 612000)	2010 - 2029 EUR/0,006% euribor6m	125.000,00	45.900,00	0,00	6.400,00	500,00	6.900,00	0,00	39.500,00	6.900,00
650277/70158151 BAWAG P.S.I. Wasserversorgung/AT (AT72 6000 0005 41 850000)	2010 - 2029 EUR/0,006% euribor6m	125.000,00	45.900,00	0,00	6.400,00	400,00	6.800,00	0,00	39.500,00	6.800,00
650277/71504396 BAWAG P.S.I. Straßenbau/AT (AT53 6000 0005 41 612000)	2010 - 2029 EUR/0,046% euribor6m	125.000,00	46.000,00	0,00	6.400,00	400,00	6.800,00	0,00	39.600,00	6.800,00
650277/73850717 BAWAG P.S.I. Abwasserbeseitigung/AT (AT75 6000 0005 41 851000)	2010 - 2034 EUR/0,046% euribor6m	1.000.000,00	565.100,00	0,00	44.500,00	4.500,00	49.000,00	0,00	520.600,00	49.000,00
650277/76197039 BAWAG P.S.I. Wasserversorgung/AT (AT19 6000 0005 41 850000)	2011 - 2025 EUR/0,046% euribor6m	50.000,00	10.400,00	0,00	3.500,00	100,00	3.600,00	0,00	6.900,00	3.600,00
650277/77543286 BAWAG P.S.I. Güterwegbau/AT (AT67 6000 0005 41 710000)	2011 - 2030 EUR/0,046% euribor6m	85.000,00	35.500,00	0,00	4.300,00	300,00	4.600,00	0,00	31.200,00	4.600,00
650277/78889534 BAWAG P.S.I. Straßenbau/AT (AT41 6000 0005 41 612000)	2011 - 2030 EUR/0,046% euribor6m	120.000,00	50.100,00	0,00	6.100,00	500,00	6.600,00	0,00	44.000,00	6.600,00
650277/81235863 BAWAG P.S.I. Wasserversorgung/AT (AT41 6000 0005 41 850000)	2014 - 2034 EUR/0,266% euribor6m	350.000,00	215.000,00	0,00	16.900,00	2.200,00	19.100,00	0,00	198.100,00	19.100,00

Voranschlag 2023

Marktgemeinde Sonntagberg

Einzelnachweis über Finanzschulden und Schuldendienst (Anlage 6c)

Darlehen/Darlehensgeber Verwendung/Staat Aktenzahl	Laufzeit Währung/Zinssatz Zinsindikator	Darlehenshöhe Gesamt	Buchwert 31.12.2022	Zugang	Tilgung	Zinsen	Summe Schuldendienst	Schuldendienst- ersätze	Buchwert 31.12.2023	Netto Schuldendienst
650277/83582193 BAWAG P.S.I. Wasserversorgung/AT (AT30 6000 0005 41 850000)	2014 - 2034 EUR/0,226% euribor6m	400.000,00	245.300,00	0,00	19.300,00	2.400,00	21.700,00	0,00	226.000,00	21.700,00
650277/84928528 BAWAG P.S.I. Zeughaus Ff. Doppel/AT (AT77 6000 0005 41 163300)	2014 - 2034 EUR/0,226% euribor6m	170.000,00	70.700,00	0,00	5.600,00	700,00	6.300,00	0,00	65.100,00	6.300,00
650309/1346227 Erste Bank Öst. Böhlerzentrum/AT (AT13 2011 1829 9: 894100)	2007 - 2022 EUR/0,090% euribor6m	250.000,00	7.700,00	0,00	7.700,00	100,00	7.800,00	100,00	0,00	7.700,00
650309/2692456 Erste Bank Öst. Straßenbau/AT (AT25 2011 1829 9: 612000)	2007 - 2026 EUR/0,090% euribor6m	130.000,00	34.800,00	0,00	6.800,00	100,00	6.900,00	0,00	28.000,00	6.900,00
650309/4038687 Erste Bank Öst. Böhlerzentrum/AT (AT33 2011 1829 9: 894100)	2007 - 2029 EUR/0,090% euribor6m	130.000,00	34.800,00	0,00	6.800,00	100,00	6.900,00	0,00	28.000,00	6.900,00
650309/6384993 Erste Bank Öst. Abwasserbeseitigung/AT (AT23 2011 1829 9: 851000)	2007 - 2032 EUR/0,090% euribor6m	130.000,00	65.600,00	0,00	6.500,00	100,00	6.600,00	0,00	59.100,00	6.600,00
650363/2346328 Sparkasse Am Friedhof Böhlerwerk/AT (AT90 2020 2000 0: 817100)	2016 - 2031 EUR/0,840% nieder verzin:	17.249,19	10.600,00	0,00	1.100,00	100,00	1.200,00	0,00	9.500,00	1.200,00
650363/3692659 Sparkasse Am Straßenbau/AT (AT03 2020 2000 0: 612000)	2016 - 2031 EUR/0,730% nieder verzin:	278.000,00	170.600,00	0,00	18.300,00	1.500,00	19.800,00	0,00	152.300,00	19.800,00
650363/6038991 Sparkasse Am Wasserversorgung/AT (AT78 2020 2000 0: 850000)	2016 - 2041 EUR/0,840% nieder verzin:	340.000,00	265.000,00	0,00	12.700,00	2.700,00	15.400,00	0,00	252.300,00	15.400,00
650363/8385329 Sparkasse Am Friedhof Gleiß/AT (AT15 2020 2000 0: 817000)	2016 - 2026 EUR/0,730% nieder verzin:	50.214,72	30.800,00	0,00	3.300,00	300,00	3.600,00	0,00	27.500,00	3.600,00

Voranschlag 2023

Marktgemeinde Sonntagberg

Einzelnachweis über Finanzschulden und Schuldendienst (Anlage 6c)

Darlehen/Darlehensgeber Verwendung/Staat Aktenzahl	Laufzeit Währung/Zinssatz Zinsindikator	Darlehenshöhe Gesamt	Buchwert 31.12.2022	Zugang	Tilgung	Zinsen	Summe Schuldendienst	Schuldendienst- ersätze	Buchwert 31.12.2023	Netto Schuldendienst
650363/10731671 Sparkasse Ar Lichtwellenleitungen/AT (AT77 2020 2000 0: 859000)	2016 - 2035 EUR/0,730% euribor6m	100.000,00	71.700,00	0,00	4.800,00	700,00	5.500,00	0,00	66.900,00	5.500,00
650363/12078019 Sparkasse Ar Katastrophenschäden/AT (AT68 2020 2000 0: 179000)	2016 - 2026 EUR/0,730% euribor6m	45.000,00	18.500,00	0,00	4.500,00	200,00	4.700,00	0,00	14.000,00	4.700,00
650363/17117069 Sparkasse Ar Wildbachverbauung Baichberg/AT (AT38 2020 2000 0: 633000)	2016 - 2031 EUR/0,730% euribor6m	250.000,00	154.400,00	0,00	16.400,00	1.300,00	17.700,00	0,00	138.000,00	17.700,00
650363/18463421 Sparkasse Ar Liegenschaftsverwertung Ziegelofengründe/AT (AT37 2020 2000 0: 849000)	2016 - 2031 EUR/0,730% euribor6m	250.000,00	153.300,00	0,00	16.500,00	1.100,00	17.600,00	0,00	136.800,00	17.600,00
650363/20809777 Sparkasse Ar Wasserversorgung/AT (AT26 2020 2000 0: 850000)	2017 - 2043 EUR/0,940% euribor6m	110.000,00	90.100,00	0,00	4.000,00	1.200,00	5.200,00	0,00	86.100,00	5.200,00
650363/22156137 Sparkasse Ar Straßenbau/AT (AT44 2020 2000 0: 612000)	2017 - 2033 EUR/0,844% euribor6m	310.000,00	211.200,00	0,00	20.100,00	2.400,00	22.500,00	0,00	191.100,00	22.500,00
650363/23502501 Sparkasse Ar FF. Sonntagberg Fahrzeug/AT (AT04 2020 2000 0: 163200)	2017 - 2033 EUR/0,940% FIX verzinst	159.000,00	106.000,00	0,00	10.600,00	2.900,00	13.500,00	1.100,00	95.400,00	12.400,00
650406/1346396 Oberösterreich Straßenbau/AT (AT89 5400 0004 0: 612000)	2022 - 2047 EUR/3,720% euribor6m	275.000,00	275.000,00	0,00	11.500,00	600,00	12.100,00	0,00	263.500,00	12.100,00
650406/1346400 Oberösterreich Sanierung Volksschule Rosenau/Sonntagberg/AT (AT18 5400 0003 0: 211100)	2022 - 2042 EUR/3,720% euribor6m	275.000,00	275.000,00	0,00	9.200,00	600,00	9.800,00	0,00	265.800,00	9.800,00

Voranschlag 2023

Marktgemeinde Sonntagberg

Einzelnachweis über Finanzschulden und Schuldendienst (Anlage 6c)

Darlehen/Darlehensgeber Verwendung/Staat Aktenzahl	Laufzeit Währung/Zinssatz Zinsindikator	Darlehenshöhe Gesamt	Buchwert 31.12.2022	Zugang	Tilgung	Zinsen	Summe Schuldendienst	Schuldendienst- ersätze	Buchwert 31.12.2023	Netto Schuldendienst
650406/2346371 Oberösterreich Wasserversorgung/AT (AT96 5400 0000 01 850000)	2019 - 2045 EUR/1,000% euribor6m	150.000,00	131.100,00	0,00	5.600,00	1.500,00	7.100,00	0,00	125.500,00	7.100,00
650406/2346388 Oberösterreich Wasserversorgung/AT (AT44 5400 0002 01 850000)	2021 - 2040 EUR/3,720% euribor6m	500.000,00	500.000,00	0,00	16.800,00	1.200,00	18.000,00	0,00	483.200,00	18.000,00
650424/1346389 Raiffeisenbank Straßenbau/AT (AT66 3290 6032 21 612000)	2021 - 2036 EUR/0,550% FIX verzinst	275.000,00	257.400,00	0,00	17.700,00	1.500,00	19.200,00	0,00	239.700,00	19.200,00
650424/14838688 Raiffeisenban Abwasserbeseitigung/AT (AT86 3290 6006 21 851000)	1997 - 2026 EUR/0,850% euribor6m	872.074,01	48.800,00	0,00	48.800,00	400,00	49.200,00	0,00	0,00	49.200,00
650424/21877075 Raiffeisenban Abwasserbeseitigung/AT (AT33 3290 6007 21 851000)	1997 - 2026 EUR/0,850% euribor6m	478.187,25	26.800,00	0,00	26.800,00	200,00	27.000,00	0,00	0,00	27.000,00
650424/28915497 Raiffeisenban Abwasserbeseitigung/AT (AT77 3290 6008 21 851000)	1998 - 2027 EUR/0,850% euribor6m	203.483,94	19.200,00	0,00	13.100,00	200,00	13.300,00	0,00	6.100,00	13.300,00
650424/33607998 Raiffeisenban Abwasserbeseitigung/AT (AT24 3290 6009 21 851000)	1999 - 2028 EUR/0,850% euribor6m	262.857,64	34.400,00	0,00	16.700,00	300,00	17.000,00	0,00	17.700,00	17.000,00
650424/42685145 Raiffeisenban Abwasserbeseitigung/AT (AT84 3290 6000 21 851000)	2002 - 2031 EUR/0,875% euribor6m	363.364,17	14.600,00	0,00	14.600,00	100,00	14.700,00	0,00	0,00	14.700,00
650424/45031407 Raiffeisenban Abwasserbeseitigung/AT (AT15 3290 6011 21 851000)	2002 - 2031 EUR/0,875% euribor6m	290.691,34	106.300,00	0,00	14.500,00	1.200,00	15.700,00	0,00	91.800,00	15.700,00
650424/53108542 Raiffeisenban Zeughaus Ff. Rosenau/AT (AT50 3290 6014 21 163100)	2003 - 2022 EUR/0,850% euribor6m	80.000,00	0,00	0,00	0,00	0,00	0,00	0,00	0,00	0,00

Voranschlag 2023

Marktgemeinde Sonntagberg

Einzelnachweis über Finanzschulden und Schuldendienst (Anlage 6c)

Darlehen/Darlehensgeber Verwendung/Staat Aktenzahl	Laufzeit Währung/Zinssatz Zinsindikator	Darlehenshöhe Gesamt	Buchwert 31.12.2022	Zugang	Tilgung	Zinsen	Summe Schuldendienst	Schuldendienst- ersätze	Buchwert 31.12.2023	Netto Schuldendienst
650424/55454819 Raiffeisenban Wasserversorgung/AT (AT94 3290 6015 2 850000	2004 - 2028 EUR/0,850% euribor6m	80.000,00	19.900,00	0,00	4.100,00	200,00	4.300,00	0,00	15.800,00	4.300,00
650424/57801100 Raiffeisenban Abwasserbeseitigung/AT (AT97 3290 6000 2 851000	2004 - 2033 EUR/0,850% euribor6m	100.000,00	39.300,00	0,00	5.200,00	400,00	5.600,00	0,00	34.100,00	5.600,00
650424/60493590 Raiffeisenban Straßenbau/AT (AT41 3290 6016 2 612000	2011 - 2030 EUR/1,000% euribor6m	100.000,00	43.200,00	0,00	5.200,00	500,00	5.700,00	0,00	38.000,00	5.700,00
650424/61839843 Raiffeisenban Böhlerzentrum/AT (AT85 3290 6017 2 894100	2012 - 2022 EUR/1,590% euribor6m	55.153,11	3.000,00	0,00	3.000,00	100,00	3.100,00	0,00	0,00	3.100,00
650424/63186184 Raiffeisenban Straßenbau/AT (AT76 3290 6019 2 612000	2015 - 2030 EUR/1,090% euribor6m	140.000,00	80.200,00	0,00	9.200,00	1.000,00	10.200,00	0,00	71.000,00	10.200,00
650424/65532530 Raiffeisenban Wasserversorgung/AT (AT32 3290 6018 2 850000	2015 - 2036 EUR/1,090% euribor6m	295.000,00	198.500,00	0,00	14.100,00	2.700,00	16.800,00	0,00	184.400,00	16.800,00
650424/66878891 Raiffeisenban Straßenbau/AT (AT67 3290 6021 2 612000	2018 - 2034 EUR/0,700% euribor6m	300.000,00	223.500,00	0,00	19.300,00	2.100,00	21.400,00	0,00	204.200,00	21.400,00
650424/70571622 Raiffeisenban Friedhof Böhlerwerk/AT (AT93 3290 6026 2 817100	2019 - 2024 EUR/0,900% euribor6m	24.100,00	9.800,00	0,00	4.900,00	100,00	5.000,00	0,00	4.900,00	5.000,00
650424/71917989 Raiffeisenban Sportarena Sonntagberg/AT (AT58 3290 6023 2 262200	2018 - 2036 EUR/0,800% FIX verzinst	350.000,00	0,00	0,00	0,00	4.900,00	4.900,00	0,00	0,00	4.900,00
650424/71917989 Raiffeisenban Sportarena Sonntagberg/AT (AT58 3290 6023 2 262200	2018 - 2036 EUR/0,800% FIX verzinst	350.000,00	216.000,00	0,00	15.600,00	0,00	15.600,00	0,00	200.400,00	15.600,00

Voranschlag 2023

Marktgemeinde Sonntagberg

Einzelnachweis über Finanzschulden und Schuldendienst (Anlage 6c)

Darlehen/Darlehensgeber Verwendung/Staat Aktenzahl	Laufzeit Währung/Zinssatz Zinsindikator	Darlehenshöhe Gesamt	Buchwert 31.12.2022	Zugang	Tilgung	Zinsen	Summe Schuldendienst	Schuldendienst- ersätze	Buchwert 31.12.2023	Netto Schuldendienst
650424/74264359 Raiffeisenban Wasserversorgung/AT (AT14 3290 6022 2 850000	2018 - 2044 EUR/0,900% euribor6m	240.000,00	203.500,00	0,00	8.800,00	2.200,00	11.000,00	0,00	194.700,00	11.000,00
650424/75610732 Raiffeisenban Straßenbau/AT (AT05 3290 6024 2 612000	2019 - 2035 EUR/0,800% euribor6m	275.000,00	222.500,00	0,00	17.600,00	2.200,00	19.800,00	0,00	204.900,00	19.800,00
650424/76957107 Raiffeisenban FF. Sonntagberg Fahrzeug/AT (AT49 3290 6025 2 163200	2019 - 2019 EUR/0,800% euribor6m	35.774,82	14.500,00	0,00	7.200,00	200,00	7.400,00	0,00	7.300,00	7.400,00
650424/78303484 Raiffeisenban Infrastruktur Ort Sonntagberg/AT (AT40 3290 6027 2 612100	2019 - 2038 EUR/0,800% euribor6m	350.000,00	320.000,00	0,00	15.000,00	1.900,00	16.900,00	2.500,00	305.000,00	14.400,00
650424/79649863 Raiffeisenban Straßenbau/AT (AT22 3290 6031 2 612000	2020 - 2036 EUR/0,990% FIX verzinst	275.000,00	241.000,00	0,00	17.400,00	2.400,00	19.800,00	0,00	223.600,00	19.800,00
650424/81996245 Raiffeisenban Abwasserbeseitigung/AT (AT31 3290 6029 2 851000	2020 - 2045 EUR/0,690%	500.000,00	463.000,00	0,00	18.600,00	3.300,00	21.900,00	0,00	444.400,00	21.900,00
650424/84342628 Raiffeisenban Wasserversorgung/AT (AT84 3290 6028 2 850000	2020 - 2040 EUR/0,670% euribor6m	600.000,00	543.600,00	0,00	28.500,00	3.600,00	32.100,00	0,00	515.100,00	32.100,00
650424/85689012 Raiffeisenban Infrastruktur Ort Sonntagberg/AT (AT75 3290 6030 2 612100	2020 - 2040 EUR/1,150% FIX verzinst	350.000,00	315.000,00	0,00	17.500,00	3.200,00	20.700,00	3.200,00	297.500,00	17.500,00
650425/1346390 Diverse Kredite Neugestaltung Spielplätze/AT 262100	2022 - 2032 EUR/0,800%	0,00	0,00	52.000,00	0,00	0,00	0,00	0,00	52.000,00	0,00

Voranschlag 2023

Marktgemeinde Sonntagberg

Einzelnachweis über Finanzschulden und Schuldendienst (Anlage 6c)

Darlehen/Darlehensgeber Verwendung/Staat Aktenzahl	Laufzeit Währung/Zinssatz Zinsindikator	Darlehenshöhe Gesamt	Buchwert 31.12.2022	Zugang	Tilgung	Zinsen	Summe Schuldendienst	Schuldendienst- ersätze	Buchwert 31.12.2023	Netto Schuldendienst
650425/17502241 Diverse Kredi Flutlichtanlage Sportplatz Hilm/AT 262000	2022 - 2027 EUR/0,800% euribor6m	0,00	0,00	24.900,00	0,00	0,00	0,00	0,00	24.900,00	0,00
650425/18848610 Diverse Kredi Stockschützenplatz Rosenau/S./AT 262100	2022 - 2032 EUR/0,800% euribor6m	0,00	0,00	58.000,00	0,00	0,00	0,00	0,00	58.000,00	0,00
650425/22887732 Diverse Kredi Eingang Böhler-Zentrum/AT 894100	2020 - 2030 EUR/0,800% euribor6m	0,00	0,00	110.000,00	0,00	0,00	0,00	0,00	110.000,00	0,00
650425/31966043 Diverse Kredi Ortsentwicklung Rosenau/AT 363000	2022 - 2027 EUR/0,800% euribor6m	0,00	0,00	70.000,00	0,00	0,00	0,00	0,00	70.000,00	0,00
650425/38351623 Diverse Kredi Abwasserbeseitigung/AT 851000	2022 - 2047 EUR/0,800% euribor6m	0,00	0,00	200.000,00	0,00	0,00	0,00	0,00	200.000,00	0,00
650425/39698020 Diverse Kredi Straßenbau/AT 612000	2022 - 2037 EUR/0,800% euribor6m	0,00	0,00	140.000,00	0,00	0,00	0,00	0,00	140.000,00	0,00
650425/41044418 Diverse Kredi Katastrophenschäden/AT 179000	2022 - 2037 EUR/0,800% euribor6m	0,00	0,00	100.000,00	0,00	0,00	0,00	0,00	100.000,00	0,00
650425/42390817 Diverse Kredi Wildbachverbauung/AT 633000	2022 - 2037 EUR/0,800% euribor6m	0,00	0,00	140.000,00	0,00	0,00	0,00	0,00	140.000,00	0,00
650425/46430020 Diverse Kredi ÖBB Kostenteilung Bahnübergänge/AT 612200	2022 - 2037 EUR/0,800% euribor6m	0,00	0,00	275.000,00	0,00	0,00	0,00	0,00	275.000,00	0,00

Voranschlag 2023

Marktgemeinde Sonntagberg

Einzelnachweis über Finanzschulden und Schuldendienst (Anlage 6c)

Darlehen/Darlehensgeber Verwendung/Staat Aktenzahl	Laufzeit Währung/Zinssatz Zinsindikator	Darlehenshöhe Gesamt	Buchwert 31.12.2022	Zugang	Tilgung	Zinsen	Summe Schuldendienst	Schuldendienst- ersätze	Buchwert 31.12.2023	Netto Schuldendienst
650425/47776423 Diverse Kredi	2022 - 2037	0,00	0,00	230.000,00	0,00	0,00	0,00	0,00	230.000,00	0,00
ÖBB Kostenteilung Bahnübergänge/AT	EUR/0,800%									
612200	euribor6m									
650430/1346395 Oberösterreich	2021 - 2041	350.000,00	323.800,00	0,00	17.500,00	2.100,00	19.600,00	0,00	306.300,00	19.600,00
Infrastruktur Ort Sonntagberg/AT	EUR/0,730%									
(AT70 5400 0001 01 612100	euribor6m									
1.4.2. ... von Finanzunternehmen im Ausland										
1.5. ... von Sonstigen										
Zwischensumme			14.521.400,00	1.399.900,00	1.415.300,00	140.200,00	1.555.500,00	9.000,00	14.506.000,00	1.546.500,00
2. Finanzschulden für den laufenden Aufwand										
2.1. ... von Trägern des öffentlichen Rechts										
2.1.1. ... von Bund, Bundesfonds, Bundeskammern										
2.1.2. ... von Ländern, Landesfonds, Landeskammern										
2.1.3. ... von Gemeinden, Gemeindeverbänden, Gemeindefonds										
2.1.4. ... von Sozialversicherungsträgern										
2.1.5. ... von sonstigen Trägern des öffentlichen Rechts										
2.2. ... von Beteiligungen der Gebietskörperschaft (ohne Finanzunternehmungen)										
2.3. ... von Unternehmen (ohne Beteiligungen und ohne Finanzunternehmungen)										
2.4. ... von Finanzunternehmen										
2.4.1. ... von Finanzunternehmen im Inland										
2.4.2. ... von Finanzunternehmen im Ausland										
2.5. ... von Sonstigen										
Zwischensumme			0,00	0,00	0,00	0,00	0,00	0,00	0,00	0,00
SUMME (1 und 2)			14.521.400,00	1.399.900,00	1.415.300,00	140.200,00	1.555.500,00	9.000,00	14.506.000,00	1.546.500,00
Davon ohne A85-89			4.684.700,00	1.089.900,00	461.400,00	44.700,00	506.100,00	8.900,00	5.313.200,00	497.200,00
Davon A85-89			9.836.700,00	310.000,00	953.900,00	95.500,00	1.049.400,00	100,00	9.192.800,00	1.049.300,00

Nachweis über hausinterne Vergütungen (Anlage 6f)

Gruppenebene		Erträge	Aufwendungen
0	Vertretungskörper und allgemeine Verwaltung	0,00	0,00
1	Öffentliche Ordnung und Sicherheit	0,00	0,00
2	Unterricht, Erziehung, Sport und Wissenschaft	0,00	0,00
3	Kunst, Kultur und Kultus	0,00	0,00
4	Soziale Wohlfahrt und Wohnbauförderung	0,00	0,00
5	Gesundheit	0,00	0,00
6	Straßen- und Wasserbau, Verkehr	0,00	0,00
7	Wirtschaftsförderung	0,00	0,00
8	Dienstleistungen	0,00	0,00
9	Finanzwirtschaft	0,00	0,00
Summe		0,00	0,00

Leasingspiegel (Anlage 6i)

Finanzierungsleasing

Ansatz- oder Projektbezeichnung	Anschaffungskosten	Buchwert 31.12.2022	Buchwert 31.12.2023	Summe ausstehender Mindestleasing- zahlungen	Laufzeit	Restlaufzeit in Jahren
Kindergarten Rosenau/S. (240100)	0,00	0,00	0,00	0,00	01.04.2001 - 31.08.2021	0,00
Volksschule Böhlerwerk (211200)	0,00	213.800,00	112.000,00	112.000,00	01.02.2005 - 31.01.2025	2,08
Kommunaltraktor Iseki 1 (820000)	0,00	0,00	0,00	0,00	01.03.2013 - 29.02.2020	0,00
Lastkraftwagen (820000)	0,00	167.900,00	134.400,00	134.400,00	01.08.2020 - 31.07.2029	6,58
Summe	0,00	381.700,00	246.400,00	246.400,00		

Wirtschaftliche Unternehmungen, Betriebe, betriebsähnliche Einrichtungen gem. § 1 Abs. 2

Summe	0,00	0,00	0,00	0,00
--------------	-------------	-------------	-------------	-------------

Operating Leasing

Ansatz- oder Projektbezeichnung	Laufzeit Grundmietzeit in Jahren	Gesamtkosten	Einmalkaution	Leasingentgelt (ohne laufender Kaution)	Laufende Kaution	Restlaufzeit in Jahren	Kumulierte Restzahlungen
Summe		0,00	0,00	0,00	0,00		0,00

Wirtschaftliche Unternehmungen, Betriebe, betriebsähnliche Einrichtungen gem. § 1 Abs. 2

Summe		0,00	0,00	0,00	0,00		0,00
--------------	--	-------------	-------------	-------------	-------------	--	-------------

Haftungsnachweis (Anlage 6r)

Teil A - Haftungspositionen relevant iSd Art. 15a Vereinbarung HOG

Bezeichnung der/des Haftungsnehmerin/s oder einer Gruppe gleichartiger Haftungen	Haftungsrahmen	Stand 31.12.2022	Zugänge (+)	Abgänge (-)	Stand 31.12.2023	davon Umklassifizierungen
Untergruppe 1 - Haftungen für Kredit- und Finanzinstitute						
Gemeindeabwasserverband Amstetten - Abwasserbeseitigung	530.600,00	33.000,00	0,00	9.700,00	23.300,00	
Gemeindeabwasserverband Amstetten - Abwasserbeseitigung	2.626.000,00	0,00	0,00	0,00	0,00	
Gemeindeabwasserverband Amstetten - Abwasserbeseitigung	850.800,00	0,00	0,00	0,00	0,00	
Gemeindeabwasserverband Amstetten - Abwasserbeseitigung	189.500,00	19.500,00	0,00	9.700,00	9.800,00	
Gemeindeabwasserverband Amstetten - Abwasserbeseitigung	4.700,00	0,00	0,00	0,00	0,00	
Gemeindeabwasserverband Amstetten - Abwasserbeseitigung	36.100,00	19.600,00	0,00	4.000,00	15.600,00	
Gemeindeabwasserverband Amstetten - Abwasserbeseitigung	95.100,00	49.500,00	0,00	3.800,00	45.700,00	
Gemeindeabwasserverband Amstetten - Abwasserbeseitigung	47.600,00	19.600,00	0,00	4.000,00	15.600,00	
Gemeindeverb. Wasserverbund Ybbstal - Wasserleitungsbau	245.700,00	0,00	0,00	0,00	0,00	
Gemeindeverb. Wasserverbund Ybbstal - Wasserleitungsbau	255.700,00	0,00	0,00	0,00	0,00	
Gemeindeverb. Wasserverbund Ybbstal - Wasserleitungsbau	54.500,00	0,00	0,00	0,00	0,00	
Gemeindeverb. Wasserverbund Ybbstal - Wasserleitungsbau	54.500,00	0,00	0,00	0,00	0,00	
Sonntagberg Kommunalimmobilienverw. - Wohnhausverwaltung	8.000.000,00	8.000.000,00	0,00	0,00	8.000.000,00	
Zwischensumme - Untergruppe 1	12.990.800,00	8.141.200,00	0,00	31.200,00	8.110.000,00	
Untergruppe 2 - Grundbücherlich besicherte Haftungen von Wohnbau-Darlehen						
Zwischensumme - Untergruppe 2	0,00	0,00	0,00	0,00	0,00	
Untergruppe 3 - Sonstige Wirtschaftshaftungen						
Zwischensumme - Untergruppe 3	0,00	0,00	0,00	0,00	0,00	
Summe A	12.990.800,00	8.141.200,00	0,00	31.200,00	8.110.000,00	
Haftung der staatlichen, außerbudgetären Einheiten gem. ESVG iSd Art. 15a Vereinbarung HOG						
Untergruppe 1 - Haftungen für Kredit- und Finanzinstitute						
Zwischensumme - Untergruppe 1	0,00	0,00	0,00	0,00	0,00	
Untergruppe 2 - Grundbücherlich besicherte Haftungen von Wohnbau-Darlehen						
Zwischensumme - Untergruppe 2	0,00	0,00	0,00	0,00	0,00	
Untergruppe 3 - Sonstige Wirtschaftshaftungen						
Zwischensumme - Untergruppe 3	0,00	0,00	0,00	0,00	0,00	
Summe B	0,00	0,00	0,00	0,00	0,00	
Gesamtsumme	12.990.800,00	8.141.200,00	0,00	31.200,00	8.110.000,00	

Teil B - Haftungspositionen nicht relevant iSd Art. 15a Vereinbarung HOG

Bezeichnung der/des Haftungsnehmerin/s oder einer Gruppe gleichartiger Haftungen	Haftungsrahmen	Stand 31.12.2022	Zugänge (+)	Abgänge (-)	Stand 31.12.2023	davon Umklassifizierungen
Untergruppe 1 - Haftungen für Kredit- und Finanzinstitute						
Zwischensumme - Untergruppe 1	0,00	0,00	0,00	0,00	0,00	
Untergruppe 2 - Grundbücherlich besicherte Haftungen von Wohnbau-Darlehen						
Zwischensumme - Untergruppe 2	0,00	0,00	0,00	0,00	0,00	
Untergruppe 3 - Sonstige Wirtschaftshaftungen						
Zwischensumme - Untergruppe 3	0,00	0,00	0,00	0,00	0,00	
Gesamtsumme	0,00	0,00	0,00	0,00	0,00	

Rückstellungsspiegel (Anlage 6q)

Rückstellung	Stand 31.12.2022	Dotierungen (+)	Verbrauch (-)	Auflösung (-)	Stand 31.12.2023
Kurzfristig	0,00	0,00	0,00	0,00	0,00
Rückstellungen für Prozesskosten	0,00	0,00	0,00	0,00	0,00
Rückstellungen für nicht konsumierte Urlaube	0,00	0,00	0,00	0,00	0,00
Rückstellungen für ausstehende Rechnungen	0,00	0,00	0,00	0,00	0,00
Sonstige kurzfristige Rückstellungen	0,00	0,00	0,00	0,00	0,00
Langfristig	606.200,00	62.600,00	91.400,00	0,00	577.400,00
Rückstellungen für Abfertigungen	274.400,00	23.200,00	47.600,00	0,00	250.000,00
Rückstellungen für Jubiläumszuwendungen	331.800,00	39.400,00	43.800,00	0,00	327.400,00
Rückstellungen für Haftungen	0,00	0,00	0,00	0,00	0,00
Rückstellungen für Sanierung von Altlasten	0,00	0,00	0,00	0,00	0,00
Rückstellungen für Pensionen (Säule I)	0,00	0,00	0,00	0,00	0,00
Sonstige langfristige Rückstellungen	0,00	0,00	0,00	0,00	0,00
Gesamtsumme	606.200,00	62.600,00	91.400,00	0,00	577.400,00

Wirtschaftspläne der Eigenbetriebe

Wirtschaftspläne der Eigenbetriebe: Keine

Nachweis Vermögen mit abgeänderter Nutzungsdauer

Konto	Bezeichnung	Nutzungsdauer lt. VRV	Abweichende Nutzungsdauer	Begründung
2/0060001/00007	Friedhof Erweiterung	50,0	42,0	Anpassung an Hauptvermögenskonto

Dienstpostenplan

Dienstpostenplan/Stellenplan 2023

Lt.Nr.:	Bezeichnung des Dienstzweiges	DZW	Verwendungsgruppe		Funktionsverwendung		
			Entlohnungsgruppe		davon Funktionsposten	FGrp	Pzlg
			Beamte.	Vertragsb.			
1	Gehobener Verwaltungsdienst	56	VI		Amtsleitung/Zentralamt	X	ja
2	Rechnungs-(Buchhaltungs-)dienst	54	VI		Leitung Abteilung Finanzverwaltung	VIII	ja
3	Gehobener Verwaltungsdienst	56		6	Leitung Abteilung Meldeamt/Bürgerservice	8	ja
4	Gehobener Verwaltungsdienst	56		6	Leitung Abteilung Personalamt	8	ja
5	Rechnungsfachdienst	69	V		Leitung Abteilung Bauamt	VII	ja
6	Standesbeamten-, Staatsbürgerschafts- u. Verwaltungsfachdienst	70/71		5	Leitung Abteilung Standes- u.	7	ja
7	Facharbeiter	2		5	Leitung der Abteilung Wirtschaftshof	7	ja
8	Rechnungsfachdienst	69		5	Leitung Abteilung EDV	7	ja
9	Rechnungsfachdienst	69		5			
10	Rechnungs- u. Verwaltungsfachdienst	69/71		6			
11	angelernter Arbeiter	11		3			
12	Schulwart	16		3			
13	Schulwart	16		3			
14	angelernter Arbeiter	11		3			
15	Schulwart m. Zusatzverw.	7		4			
16	Schulwart	16		2			
17	Schulwart	16		2			
18	Kindergartenhilfsdienst	12		3			
19	Kindergartenhilfsdienst	12		3			
20	Kindergartenhilfsdienst	12		3			
21	Kindergartenhilfsdienst	12		3			
22	Kindergartenhilfsdienst	12		3			
23	Kindergartenhilfsdienst	12		3			
24	Kindergartenhilfsdienst	12		3			
25	Kindergartenhilfsdienst	12		3			
26	Kindergartenhilfsdienst	12		3			
27	Kindergartenhilfsdienst	12		3			
28	Kindergartenhilfsdienst	12		3			
29	angelernter Arbeiter	11		3			
30	angelernter Arbeiter	11		3			
31	Facharbeiter	2		5			
32	Facharbeiter	2		5			
33	Facharbeiter	2		5			
34	Facharbeiter	2		5			
35	Facharbeiter	2		5			
36	Facharbeiter	2		5			
37	Facharbeiter	2		5			
38	Facharbeiter	2		5			
39	Facharbeiter	2		5			
40	Facharbeiter	2		5			
41	Facharbeiter	2		5			

MFP - Ergebnishaushalt Gesamt 1. und 2. Ebene
- interne Vergütungen enthalten

MVAG	Mittelverwendungs- und aufbringungsgruppen (1. und 2. Ebene)	VA 2023	Plan 2024	Plan 2025	Plan 2026	Plan 2027
211	Erträge aus der operativen Verwaltungstätigkeit	9.321.300,00	9.228.500,00	9.212.600,00	9.234.800,00	9.224.500,00
2111	Erträge aus eigenen Abgaben	4.350.100,00	4.345.100,00	4.345.100,00	4.345.100,00	4.345.100,00
2112	Erträge aus Ertragsanteilen	3.904.000,00	3.904.000,00	3.904.000,00	3.904.000,00	3.904.000,00
2113	Erträge aus Gebühren	43.000,00	43.000,00	43.000,00	43.000,00	43.000,00
2114	Erträge aus Leistungen	590.200,00	590.200,00	590.200,00	590.200,00	590.200,00
2115	Erträge aus Besitz und wirtschaftlicher Tätigkeit	81.800,00	81.900,00	82.000,00	82.000,00	82.000,00
2116	Erträge aus Veräußerung und sonstige Erträge	260.800,00	234.900,00	235.000,00	235.000,00	235.000,00
2117	Nicht finanzierungswirksame operative Erträge	91.400,00	29.400,00	13.300,00	35.500,00	25.200,00
212	Erträge aus Transfers	1.148.900,00	1.002.700,00	904.500,00	800.800,00	691.000,00
2121	Transferertrag von Trägern des öffentlichen Rechts	1.029.400,00	885.200,00	787.000,00	683.300,00	573.500,00
2122	Transferertrag von Beteiligungen	0,00	0,00	0,00	0,00	0,00
2123	Transferertrag von Unternehmen (mit Finanzunternehmen)	0,00	0,00	0,00	0,00	0,00
2124	Transferertrag von Haushalten und Organisationen ohne Erwerbscharakter	43.400,00	41.400,00	41.400,00	41.400,00	41.400,00
2125	Transferertrag vom Ausland	0,00	0,00	0,00	0,00	0,00
2126	Investitions- und Tilgungszuschüsse zwischen Unternehmungen und Betrieben der Gebietskörperschaft und der Gebietskörperschaft	0,00	0,00	0,00	0,00	0,00
2127	Nicht finanzierungswirksamer Transferertrag	76.100,00	76.100,00	76.100,00	76.100,00	76.100,00
213	Finanzerträge	0,00	0,00	0,00	0,00	0,00
2131	Erträge aus Zinsen	0,00	0,00	0,00	0,00	0,00
2132	Erträge aus Zinsen aus derivativen Finanzinstrumenten ohne Grundgeschäft	0,00	0,00	0,00	0,00	0,00
2133	Erträge aus Gewinnentnahmen von marktbestimmten Betrieben	0,00	0,00	0,00	0,00	0,00
2134	Sonstige Finanzerträge	0,00	0,00	0,00	0,00	0,00
2135	Erträge aus Dividenden/Gewinnausschüttungen	0,00	0,00	0,00	0,00	0,00
2136	Sonstige nicht finanzierungswirksame Finanzerträge	0,00	0,00	0,00	0,00	0,00
21	Summe Erträge	10.470.200,00	10.231.200,00	10.117.100,00	10.035.600,00	9.915.500,00
221	Personalaufwand	2.227.500,00	1.938.400,00	1.973.300,00	1.971.200,00	1.984.100,00
2211	Personalaufwand (Bezüge, Nebengeb., Mehrleistungen)	1.740.700,00	1.548.900,00	1.577.600,00	1.578.700,00	1.590.100,00
2212	Gesetzlicher und freiwilliger Sozialaufwand	417.900,00	352.700,00	358.800,00	358.800,00	360.500,00
2213	Sonstiger Personalaufwand	6.300,00	6.300,00	6.300,00	6.300,00	6.200,00
2214	Nicht finanzierungswirksamer Personalaufwand	62.600,00	30.500,00	30.600,00	27.400,00	27.300,00
222	Sachaufwand (ohne Transferaufwand)	4.327.400,00	4.217.800,00	4.212.600,00	4.073.400,00	4.021.300,00
2221	Gebrauchs- und Verbrauchsgüter, Handelswaren	405.600,00	397.600,00	397.600,00	397.600,00	398.600,00
2222	Verwaltungs- und Betriebsaufwand	309.900,00	309.900,00	309.900,00	309.900,00	296.700,00

MVAG	Mittelverwendungs- und aufbringungsgruppen (1. und 2. Ebene)	VA 2023	Plan 2024	Plan 2025	Plan 2026	Plan 2027
2223	Leasing- und Mietaufwand	234.600,00	240.000,00	245.400,00	136.200,00	136.200,00
2224	Instandhaltung	609.300,00	581.300,00	581.300,00	581.300,00	581.300,00
2225	Sonstiger Sachaufwand	1.139.200,00	1.114.800,00	1.107.900,00	1.107.900,00	1.109.400,00
2226	Nicht finanzierungswirksamer Sachaufwand	1.628.800,00	1.574.200,00	1.570.500,00	1.540.500,00	1.499.100,00
223	Transferaufwand (laufende Transfers und Kapitaltransfers)	3.655.400,00	3.545.400,00	3.545.400,00	3.545.400,00	3.545.400,00
2231	Transferaufwand an Träger des öffentlichen Rechts	3.612.100,00	3.502.100,00	3.502.100,00	3.502.100,00	3.502.100,00
2232	Transferaufwand an Beteiligungen	0,00	0,00	0,00	0,00	0,00
2233	Transferaufwand an Unternehmen (mit Finanzunternehmen)	11.300,00	11.300,00	11.300,00	11.300,00	11.300,00
2234	Transferaufwand an Haushalte und Organisationen ohne Erwerbscharakter	32.000,00	32.000,00	32.000,00	32.000,00	32.000,00
2235	Transferaufwand an das Ausland	0,00	0,00	0,00	0,00	0,00
2236	Investitions- und Tilgungszuschüsse zwischen Unternehmungen und Betrieben der Gebietskörperschaft und der Gebietskörperschaft	0,00	0,00	0,00	0,00	0,00
2237	Nicht finanzierungswirksamer Transferaufwand	0,00	0,00	0,00	0,00	0,00
224	Finanzaufwand	225.200,00	214.100,00	200.800,00	189.900,00	177.400,00
2241	Zinsen aus Finanzschulden, Finanzierungsleasing, Forderungskauf und derivativen Finanzinstrumenten mit Grundgeschäft	220.200,00	209.100,00	195.800,00	184.900,00	172.400,00
2242	Zinsen und sonstige Aufwendungen aus derivativen Finanzinstrumenten ohne Grundgeschäft	0,00	0,00	0,00	0,00	0,00
2243	Gewinnentnahmen von Unternehmungen und marktbestimmten Betrieben der Gebietskörperschaft (innerhalb der Gebietskörperschaft)	0,00	0,00	0,00	0,00	0,00
2244	Sonstiger Finanzaufwand	5.000,00	5.000,00	5.000,00	5.000,00	5.000,00
2245	Nicht finanzierungswirksamer Finanzaufwand	0,00	0,00	0,00	0,00	0,00
22	Summe Aufwendungen	10.435.500,00	9.915.700,00	9.932.100,00	9.779.900,00	9.728.200,00
SA0	Saldo (0) Nettoergebnis (21 - 22)	34.700,00	315.500,00	185.000,00	255.700,00	187.300,00
230	Entnahmen von Haushaltsrücklagen	0,00	0,00	0,00	0,00	0,00
2301	Entnahmen von Haushaltsrücklagen	0,00	0,00	0,00	0,00	0,00
240	Zuweisung an Haushaltsrücklagen	0,00	0,00	0,00	0,00	0,00
2401	Zuweisung an Haushaltsrücklagen	0,00	0,00	0,00	0,00	0,00
23	Summe Haushaltsrücklagen	0,00	0,00	0,00	0,00	0,00
SA00	Nettoergebnis nach Zuweisung und Entnahmen von Haushaltsrücklagen (Saldo 0 +/- SU23)	34.700,00	315.500,00	185.000,00	255.700,00	187.300,00

MFP - Finanzierungshaushalt Gesamt 1. und 2. Ebene
- interne Vergütungen enthalten

MVAG	Mittelverwendungs- und aufbringungsgruppen (1. und 2. Ebene)	VA 2023	Plan 2024	Plan 2025	Plan 2026	Plan 2027
311	Einzahlungen aus der operativen Verwaltungstätigkeit	9.229.900,00	9.199.100,00	9.199.300,00	9.199.300,00	9.199.300,00
3111	Einzahlungen aus eigenen Abgaben	4.350.100,00	4.345.100,00	4.345.100,00	4.345.100,00	4.345.100,00
3112	Einzahlungen aus Ertragsanteilen	3.904.000,00	3.904.000,00	3.904.000,00	3.904.000,00	3.904.000,00
3113	Einzahlungen aus Gebühren	43.000,00	43.000,00	43.000,00	43.000,00	43.000,00
3114	Einzahlungen aus Leistungen	590.200,00	590.200,00	590.200,00	590.200,00	590.200,00
3115	Einzahlungen aus Besitz und wirtschaftlicher Tätigkeit	81.800,00	81.900,00	82.000,00	82.000,00	82.000,00
3116	Einzahlungen aus Veräußerung von geringwertigen Wirtschaftsgütern (GWG) und sonstige Einzahlungen	260.800,00	234.900,00	235.000,00	235.000,00	235.000,00
312	Einzahlungen aus Transfers (ohne Kapitaltransfers)	1.072.800,00	926.600,00	828.400,00	724.700,00	614.900,00
3121	Transferzahlungen von Trägern des öffentlichen Rechts	1.029.400,00	885.200,00	787.000,00	683.300,00	573.500,00
3122	Transferzahlungen von Beteiligungen	0,00	0,00	0,00	0,00	0,00
3123	Transferzahlungen von Unternehmen (inkl. Finanzunternehmen)	0,00	0,00	0,00	0,00	0,00
3124	Transferzahlungen von Haushalte und Organisationen ohne Erwerbscharakter	43.400,00	41.400,00	41.400,00	41.400,00	41.400,00
3125	Transferzahlungen vom Ausland	0,00	0,00	0,00	0,00	0,00
3126	Investitions- und Tilgungszuschüsse zwischen Unternehmungen und Betrieben der Gebietskörperschaft und der Gebietskörperschaft	0,00	0,00	0,00	0,00	0,00
313	Einzahlungen aus Finanzerträgen	0,00	0,00	0,00	0,00	0,00
3131	Einzahlungen aus Zinserträgen	0,00	0,00	0,00	0,00	0,00
3133	Einzahlungen aus Gewinnentnahmen von marktbestimmten Betrieben	0,00	0,00	0,00	0,00	0,00
3134	Sonstige Einzahlungen aus Finanzerträgen	0,00	0,00	0,00	0,00	0,00
3135	Einzahlungen aus Dividenden/Gewinnausschüttungen	0,00	0,00	0,00	0,00	0,00
31	Summe Einzahlungen operative Gebarung	10.302.700,00	10.125.700,00	10.027.700,00	9.924.000,00	9.814.200,00
321	Auszahlungen aus Personalaufwand	2.164.900,00	1.907.900,00	1.942.700,00	1.943.800,00	1.956.800,00
3211	Auszahlungen für Personalaufwand Bezüge, Nebengebühren, und Mehrleistungsvergütungen)	1.740.700,00	1.548.900,00	1.577.600,00	1.578.700,00	1.590.100,00
3212	Auszahlungen für gesetzliche und freiwillige Sozialaufwendungen	417.900,00	352.700,00	358.800,00	358.800,00	360.500,00
3213	Auszahlungen aus sonstigem Personalaufwand	6.300,00	6.300,00	6.300,00	6.300,00	6.200,00
322	Auszahlungen aus Sachaufwand (ohne Transferaufwand)	2.698.600,00	2.643.600,00	2.642.100,00	2.532.900,00	2.522.200,00
3221	Auszahlungen für Gebrauchs- und Verbrauchsgüter, Handelswaren	405.600,00	397.600,00	397.600,00	397.600,00	398.600,00
3222	Auszahlungen für Verwaltungs- und Betriebsaufwand	309.900,00	309.900,00	309.900,00	309.900,00	296.700,00
3223	Auszahlungen für Leasing- und Mietaufwand	234.600,00	240.000,00	245.400,00	136.200,00	136.200,00
3224	Auszahlungen für Instandhaltung	609.300,00	581.300,00	581.300,00	581.300,00	581.300,00
3225	Sonstige Auszahlungen aus Sachaufwand	1.139.200,00	1.114.800,00	1.107.900,00	1.107.900,00	1.109.400,00
323	Auszahlungen aus Transfers (ohne Kapitaltransfers)	3.655.400,00	3.545.400,00	3.545.400,00	3.545.400,00	3.545.400,00
3231	Transferzahlungen an Träger des öffentlichen Rechts	3.612.100,00	3.502.100,00	3.502.100,00	3.502.100,00	3.502.100,00
3232	Transferzahlungen an Beteiligungen	0,00	0,00	0,00	0,00	0,00

MVAG	Mittelverwendungs- und aufbringungsgruppen (1. und 2. Ebene)	VA 2023	Plan 2024	Plan 2025	Plan 2026	Plan 2027
3233	Transferzahlungen an Unternehmen (inkl. Finanzunternehmen)	11.300,00	11.300,00	11.300,00	11.300,00	11.300,00
3234	Transferzahlungen an Haushalte und Organisationen ohne Erwerbscharakter	32.000,00	32.000,00	32.000,00	32.000,00	32.000,00
3235	Transferzahlungen an das Ausland	0,00	0,00	0,00	0,00	0,00
3236	Investitions- und Tilgungszuschüsse zwischen Unternehmungen und Betrieben der Gebietskörperschaft und der Gebietskörperschaft	0,00	0,00	0,00	0,00	0,00
324	Auszahlungen aus Finanzaufwand	225.200,00	214.100,00	200.800,00	189.900,00	177.400,00
3241	Auszahlungen für Zinsaufwand, für Finanzierungsleasing, für Forderungskauf, für Finanzschulden und derivative Finanzinstrumente mit Grundgeschäft	220.200,00	209.100,00	195.800,00	184.900,00	172.400,00
3242	Auszahlungen für Zinsen aus derivativen Finanzinstrumenten ohne Grundgeschäft	0,00	0,00	0,00	0,00	0,00
3243	Auszahlung aus Gewinnentnahmen von marktbestimmten Betrieben	0,00	0,00	0,00	0,00	0,00
3244	Sonstige Auszahlungen aus Finanzaufwendungen	5.000,00	5.000,00	5.000,00	5.000,00	5.000,00
32	Summe Auszahlungen operative Gebarung	8.744.100,00	8.311.000,00	8.331.000,00	8.212.000,00	8.201.800,00
SA1	Saldo (1) Geldfluss aus der Operativen Gebarung (31 – 32)	1.558.600,00	1.814.700,00	1.696.700,00	1.712.000,00	1.612.400,00
331	Einzahlungen aus der Investitionstätigkeit	0,00	0,00	0,00	0,00	0,00
3311	Einzahlungen aus der Veräußerung von immateriellem Vermögen	0,00	0,00	0,00	0,00	0,00
3312	Einzahlungen aus der Veräußerung von Grundstücken und Grundstückeinrichtungen	0,00	0,00	0,00	0,00	0,00
3313	Einzahlungen aus der Veräußerung von Gebäuden und Bauten	0,00	0,00	0,00	0,00	0,00
3314	Einzahlungen aus der Veräußerung von technischen Anlagen, Fahrzeuge und Maschinen	0,00	0,00	0,00	0,00	0,00
3315	Einzahlungen aus der Veräußerung von Amts-, Betriebs- und Geschäftsausstattung	0,00	0,00	0,00	0,00	0,00
3316	Einzahlungen aus der Veräußerung von Kulturgütern	0,00	0,00	0,00	0,00	0,00
3317	Einzahlungen aus der Veräußerung von Beteiligungen	0,00	0,00	0,00	0,00	0,00
332	Einzahlungen aus der Rückzahlung von Darlehen sowie gewährten Vorschüssen	2.200,00	2.200,00	2.200,00	2.200,00	2.200,00
3321	Einzahlungen aus Darlehen an Träger des öffentlichen Rechts	0,00	0,00	0,00	0,00	0,00
3322	Einzahlungen aus Darlehen an Beteiligungen	0,00	0,00	0,00	0,00	0,00
3323	Einzahlungen aus Darlehen an Unternehmen und Haushalte	0,00	0,00	0,00	0,00	0,00
3325	Einzahlungen aus Vorschüssen und Anzahlungen	2.200,00	2.200,00	2.200,00	2.200,00	2.200,00
333	Einzahlungen aus Kapitaltransfers	1.425.800,00	134.700,00	130.800,00	124.700,00	81.000,00
3331	Kapitaltransferzahlungen von Trägern des öffentlichen Rechts	1.345.200,00	134.700,00	130.800,00	124.700,00	81.000,00
3332	Kapitaltransferzahlungen von Beteiligungen	0,00	0,00	0,00	0,00	0,00
3333	Kapitaltransferzahlungen von Unternehmen	0,00	0,00	0,00	0,00	0,00
3334	Kapitaltransferzahlungen von Haushalten und Organisationen ohne Erwerbscharakter	80.600,00	0,00	0,00	0,00	0,00
3335	Kapitaltransferzahlungen vom Ausland	0,00	0,00	0,00	0,00	0,00
33	Summe Einzahlungen investive Gebarung	1.428.000,00	136.900,00	133.000,00	126.900,00	83.200,00
341	Auszahlungen aus der Investitionstätigkeit	3.065.500,00	5.500,00	5.500,00	5.500,00	5.500,00

MVAG	Mittelverwendungs- und aufbringungsgruppen (1. und 2. Ebene)	VA 2023	Plan 2024	Plan 2025	Plan 2026	Plan 2027
3411	Auszahlungen für den Erwerb von immateriellem Vermögen	0,00	0,00	0,00	0,00	0,00
3412	Auszahlungen für den Erwerb von Grundstücken und Grundstückseinrichtungen	2.740.000,00	0,00	0,00	0,00	0,00
3413	Auszahlungen für den Erwerb von Gebäuden und Bauten	320.000,00	0,00	0,00	0,00	0,00
3414	Auszahlungen für den Erwerb von technischen Anlagen, Fahrzeuge und Maschinen	0,00	0,00	0,00	0,00	0,00
3415	Auszahlungen für den Erwerb von Amts-, Betriebs- und Geschäftsausstattung	5.500,00	5.500,00	5.500,00	5.500,00	5.500,00
3416	Auszahlungen für den Erwerb von Kulturgütern	0,00	0,00	0,00	0,00	0,00
3417	Auszahlungen für den Erwerb von Beteiligungen	0,00	0,00	0,00	0,00	0,00
342	Auszahlungen von gewährten Darlehen sowie gewährten Vorschüssen	2.200,00	2.200,00	2.200,00	2.200,00	2.200,00
3421	Auszahlung von Darlehen an Träger des öffentlichen Rechts	0,00	0,00	0,00	0,00	0,00
3422	Auszahlung von Darlehen an Beteiligungen	0,00	0,00	0,00	0,00	0,00
3423	Auszahlung von Darlehen an Unternehmen und Haushalte	0,00	0,00	0,00	0,00	0,00
3425	Auszahlungen von Vorschüssen und Anzahlungen	2.200,00	2.200,00	2.200,00	2.200,00	2.200,00
343	Auszahlungen aus Kapitaltransfers	0,00	0,00	0,00	0,00	0,00
3431	Kapitaltransferzahlungen an Träger des öffentlichen Rechts	0,00	0,00	0,00	0,00	0,00
3432	Kapitaltransferzahlungen an Beteiligungen	0,00	0,00	0,00	0,00	0,00
3433	Kapitaltransferzahlungen an Unternehmen (Finanzunternehmen)	0,00	0,00	0,00	0,00	0,00
3434	Kapitaltransferzahlungen an Haushalte und Organisationen ohne Erwerbscharakter	0,00	0,00	0,00	0,00	0,00
3435	Kapitaltransferzahlungen an das Ausland	0,00	0,00	0,00	0,00	0,00
34	Summe Auszahlungen investive Gebarung	3.067.700,00	7.700,00	7.700,00	7.700,00	7.700,00
SA2	Saldo (2) Geldfluss aus der Investiven Gebarung (33 – 34)	-1.639.700,00	129.200,00	125.300,00	119.200,00	75.500,00
SA3	Saldo (3) Nettofinanzierungssaldo (Saldo 1 + Saldo 2)	-81.100,00	1.943.900,00	1.822.000,00	1.831.200,00	1.687.900,00
351	Einzahlungen aus der Aufnahme von Finanzschulden	1.399.900,00	13.200,00	0,00	0,00	0,00
3511	Einzahlungen aus empfangenen Darlehen von öffentlichen Körperschaften und Rechtsträgern	0,00	0,00	0,00	0,00	0,00
3512	Einzahlungen aus empfangenen Darlehen von Beteiligungen	0,00	0,00	0,00	0,00	0,00
3513	Einzahlungen aus empfangenen Darlehen von Unternehmen und privaten Haushalten	0,00	0,00	0,00	0,00	0,00
3514	Einzahlungen aus Finanzschulden (Finanzunternehmen)	1.399.900,00	13.200,00	0,00	0,00	0,00
353	Einzahlungen infolge eines Kapitaltausch bei derivativen Finanzinstrumenten mit Grundgeschäft	0,00	0,00	0,00	0,00	0,00
3530	Einzahlungen infolge eines Kapitaltausch bei derivativen Finanzinstrumenten mit Grundgeschäft	0,00	0,00	0,00	0,00	0,00
355	Einzahlungen aus dem Abgang von Finanzinstrumenten	0,00	0,00	0,00	0,00	0,00
3550	Einzahlungen aus dem Abgang von Finanzinstrumenten	0,00	0,00	0,00	0,00	0,00
35	Summe Einzahlungen aus der Finanzierungstätigkeit	1.399.900,00	13.200,00	0,00	0,00	0,00

MVAG	Mittelverwendungs- und aufbringungsgruppen (1. und 2. Ebene)	VA 2023	Plan 2024	Plan 2025	Plan 2026	Plan 2027
361	Auszahlungen aus der Tilgung von Finanzschulden	1.550.600,00	1.397.800,00	1.244.500,00	1.208.800,00	1.097.900,00
3611	Auszahlungen aus empfangenen Darlehen von öffentlichen Körperschaften und Rechtsträgern	4.100,00	4.100,00	4.100,00	4.100,00	0,00
3612	Auszahlungen aus empfangenen Darlehen von Beteiligungen	0,00	0,00	0,00	0,00	0,00
3613	Auszahlungen aus empfangenen Darlehen von Unternehmen und privaten Haushalten	0,00	0,00	0,00	0,00	0,00
3614	Auszahlungen aus Finanzschulden	1.411.200,00	1.258.400,00	1.196.700,00	1.171.200,00	1.064.400,00
3615	Auszahlung aus der Rückzahlung von Leasingverbindlichkeiten	135.300,00	135.300,00	43.700,00	33.500,00	33.500,00
363	Auszahlungen infolge eines Kapitaltausch bei derivativen Finanzinstrumenten mit Grundgeschäft	0,00	0,00	0,00	0,00	0,00
3630	Auszahlungen infolge eines Kapitaltausch bei derivativen Finanzinstrumenten mit Grundgeschäft	0,00	0,00	0,00	0,00	0,00
365	Auszahlungen für den Erwerb von Finanzinstrumenten	0,00	0,00	0,00	0,00	0,00
3650	Auszahlungen für den Erwerb von Finanzinstrumenten	0,00	0,00	0,00	0,00	0,00
36	Summe Auszahlungen aus der Finanzierungstätigkeit	1.550.600,00	1.397.800,00	1.244.500,00	1.208.800,00	1.097.900,00
SA4	Saldo (4) Geldfluss aus der Finanzierungstätigkeit (35 – 36)	-150.700,00	-1.384.600,00	-1.244.500,00	-1.208.800,00	-1.097.900,00
SA5	Saldo (5) Geldfluss aus der voranschlagswirksamen Gebarung (Saldo 3 + Saldo 4)	-231.800,00	559.300,00	577.500,00	622.400,00	590.000,00

MFP - Schuldenentwicklung

Bezeichnung	VA 2023	Plan 2024	Plan 2025	Plan 2026	Plan 2027
Gesamte Schulden					
Buchwert 01.01.	14.521.400	13.106.200	11.856.400	10.655.600	9.476.700
Zugang	1.399.900	13.200	0	0	0
Tilgung	1.415.300	1.262.500	1.200.800	1.175.300	1.064.400
Buchwert 31.12.	14.506.000	11.856.900	10.655.600	9.480.300	8.412.300
Zinsen	140.200	129.100	115.800	104.900	92.400
Ersätze	9.000	9.200	9.000	8.800	2.900
Gesamt-Schuldendienst	1.555.500	1.391.600	1.316.600	1.280.200	1.156.800
nicht Maastricht-relevante Schulden					
Buchwert 01.01.	9.836.700	8.882.900	8.082.700	7.306.800	6.549.800
Zugang	310.000	13.200	0	0	0
Tilgung	953.900	813.000	775.900	754.500	698.800
Buchwert 31.12.	9.192.800	8.083.100	7.306.800	6.552.300	5.851.000
Zinsen	95.500	88.000	79.600	73.000	65.200
Ersätze	100	0	0	0	0
Gesamt-Schuldendienst	1.049.400	901.000	855.500	827.500	764.000
Maastricht-relevante Schulden					
Buchwert 01.01.	4.684.700	4.223.300	3.773.700	3.348.800	2.926.900
Zugang	1.089.900	0	0	0	0
Tilgung	461.400	449.500	424.900	420.800	365.600
Buchwert 31.12.	5.313.200	3.773.800	3.348.800	2.928.000	2.561.300
Zinsen	44.700	41.100	36.200	31.900	27.200
Ersätze	8.900	9.200	9.000	8.800	2.900
Gesamt-Schuldendienst	506.100	490.600	461.100	452.700	392.800

Seite	Inhalt
1	Vorbericht
15	Ergebnishaushalt Gesamt 1. und 2. Ebene (Anlage 1a) - interne Vergütungen enthalten
19	Finanzierungshaushalt Gesamt 1. und 2. Ebene (Anlage 1b) - interne Vergütungen enthalten
25	Ergebnishaushalt Bereichsbudget 1. und 2. Ebene (Anlage 1a)
47	Finanzierungshaushalt Bereichsbudget 1. und 2. Ebene (Anlage 1b)
89	Querschnitt (Anlage 5b)
95	Ergebnis- und Finanzierungsvoranschlag Detailnachweis
205	VA Haushaltspotential
211	Nachweis der Investitionstätigkeit
237	Personaldaten iSd ÖStp (Anlage 4)
241	Nachweis über Transferzahlungen (Anlage 6a)
247	Nachweis über Haushaltsrücklagen und Zahlungsmittelreserven (Anlage 6b)
251	Nachweis über Innere Darlehen
255	Einzelnachweis über Finanzschulden und Schuldendienst (Anlage 6c)
275	Nachweis über hausinterne Vergütungen (Anlage 6f)
279	Leasingspiegel (Anlage 6i)
283	Haftungsnachweis (Anlage 6r)
287	Rückstellungsspiegel (Anlage 6q)
291	Wirtschaftspläne der Eigenbetriebe
295	Nachweis Vermögen mit abgeänderter Nutzungsdauer
299	Dienstpostenplan
303	MFP - Ergebnishaushalt Gesamt 1. und 2. Ebene - interne Vergütungen enthalten
307	MFP - Finanzierungshaushalt Gesamt 1. und 2. Ebene - interne Vergütungen enthalten
313	MFP - Schuldenentwicklung