



Marktgemeinde Neuhofen an der Ybbs  
**Rechnungsabschluss 2021**



Vorbericht

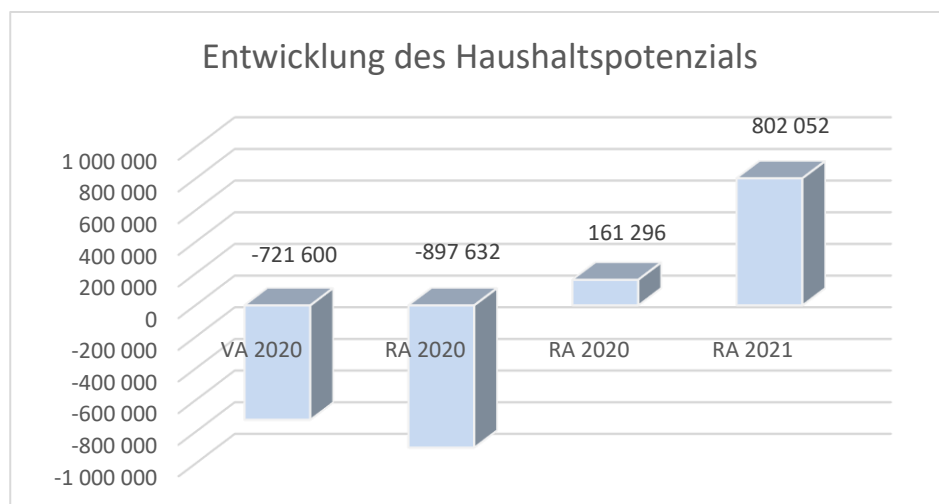


# Vorbericht

## zum Rechnungsabschluss 2021

### gemäß § 3 der NÖ Gemeindehaushaltsverordnung (NÖ GHVO)

#### Entwicklung des Haushaltspotenzials



#### Erläuterung:

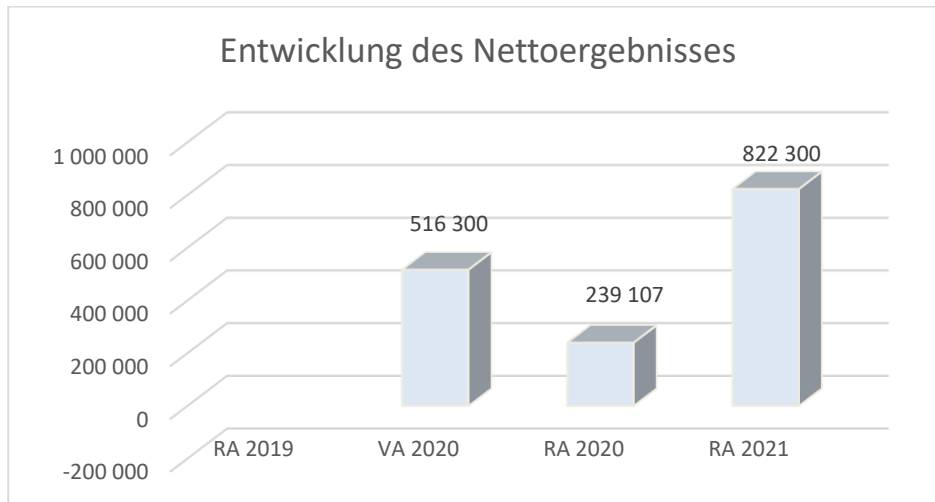
Das Haushaltspotential hat seine Grundlage in § 67 Z. 11 der NÖ Gemeindeordnung 1973 (NÖ GO 1973) und wurde erstmals im Voranschlag 2020 ausgewiesen. Die Angaben zu den Vorjahren entfallen daher.

Haushaltspotential: Differenz der wiederkehrenden Mittelaufbringungen abzüglich der wiederkehrenden Mittelverwendungen unter Berücksichtigung der entsprechenden Forderungen und Verbindlichkeiten.

Das Haushaltspotenzial ist eine wichtige Kenngröße und gibt die aktuelle Leistungsfähigkeit der Gemeinde wieder. Das schafft Vergleichbarkeit mit der bisherigen Rechtslage, aus der Überschüsse und Abgänge abzuleiten waren und dient der Transparenz.

Wenn das Haushaltspotenzial innerhalb des Zeitraumes des mittelfristigen Finanzplanes laufend negativ ist, ist ein Haushaltskonsolidierungskonzept zu erstellen (§ 72b Abs. 1 Z. 2 NÖ GO 1973).

## Entwicklung des Nettoergebnisses



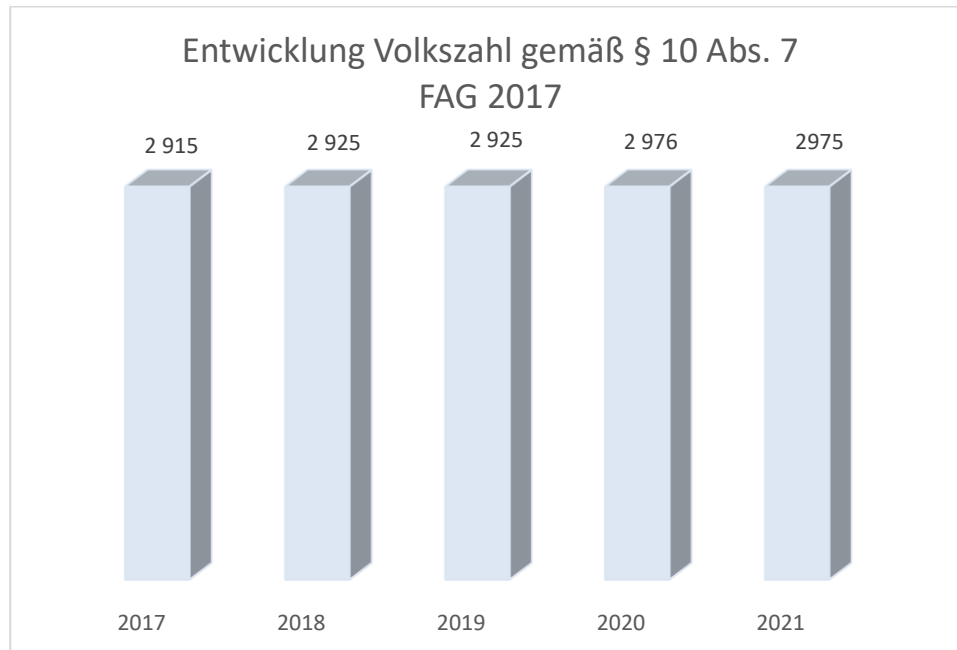
### Erläuterung:

Beim Nettoergebnis handelt es sich um das Ergebnis des Ergebnishaushaltes und wird erstmals für das Haushaltsjahr 2020 ausgewiesen. Die Angaben zu den Vorjahren entfallen daher.

Ein positives Nettoergebnis bedeutet, dass die Erträge ausreichend sind, um die Aufwendungen für die kommunalen Leistungen (inklusive des Werteverzehrs des Anlagevermögens in Form der Abschreibungen) abzudecken.

Ein negatives Nettoergebnis heißt, dass dies nicht zur Gänze (in der Höhe des negativen Wertes) möglich ist.

## Entwicklung der Volkszahl gemäß § 10 Abs. 7 FAG 2017, BGBl. I Nr. 116/2016 in der Fassung BGBl. I Nr. 106/2018



### Erläuterung:

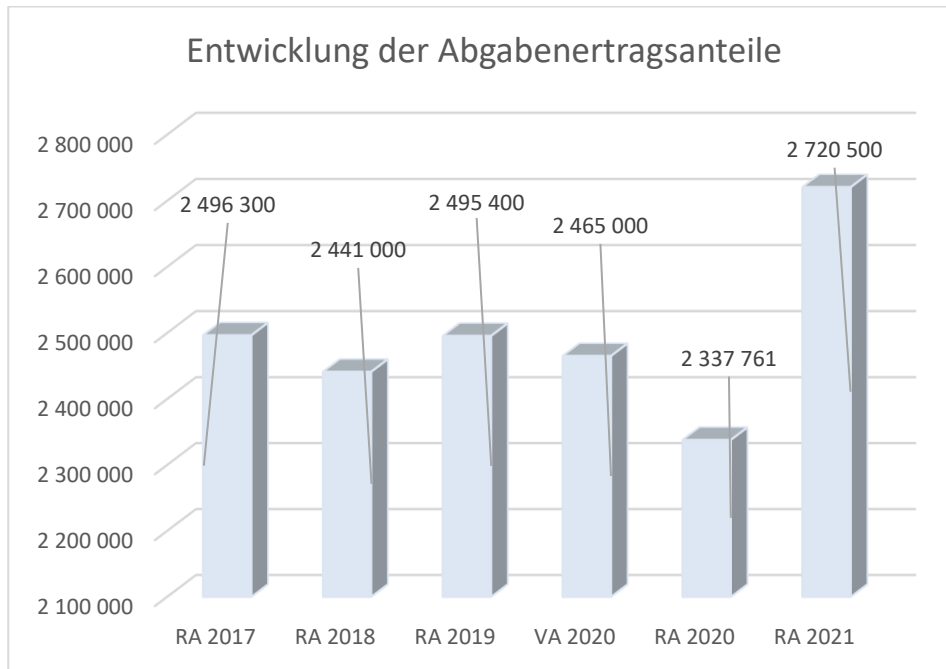
Die Volkszahl gemäß § 10 Abs. 7 FAG 2017 wird jährlich von der Bundesanstalt Statistik Austria zum Stichtag 31. Oktober festgestellt und wirkt mit dem Beginn des übernächsten Kalenderjahres. Sie dient für die Berechnung der Abgabenertragsanteile und darf nicht automatisch mit der Volkszahl für die Berechnung der Gemeinderatsmandate verwechselt werden.

Eine Erhöhung bzw. Verminderung der Volkszahl (jährlich) ist ein wesentlicher Indikator für die Berechnung der Abgabenertragsanteile.

### Beispielsweise Begründung durch die Gemeinde:

Die Gemeinde verzeichnet seit Jahren einen beständigen Zuzug von Bürgern. Dies ist insbesondere die Aufschließung von Bauplätzen in der Katastralgemeinde „Übungsfeld“ zurückzuführen.

## Entwicklung der Abgabenertragsanteile



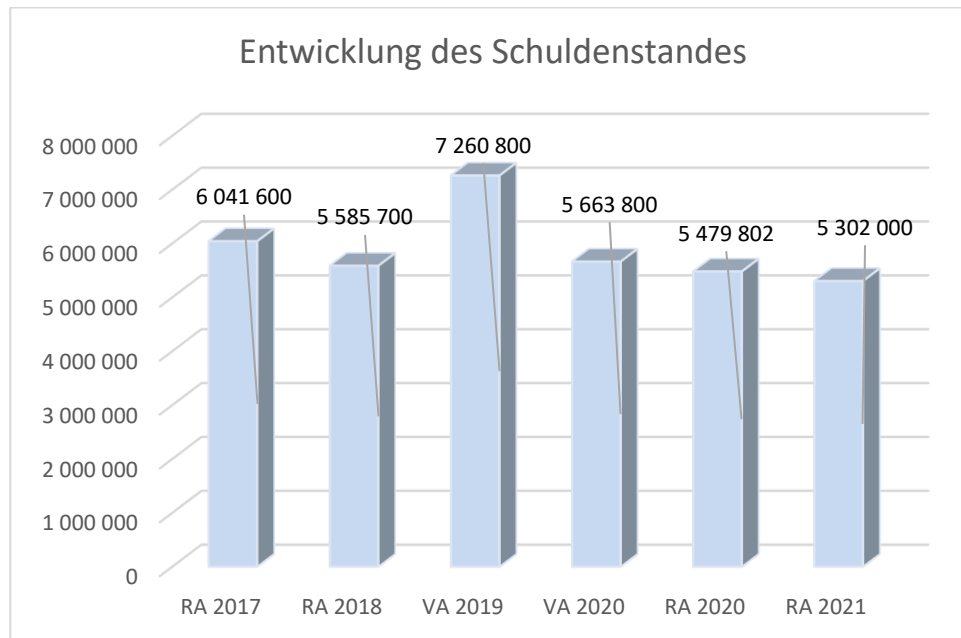
### Erläuterung:

Die Gebietskörperschaften (Bund, Länder und Gemeinden) erhalten auf Basis des aktuellen Finanzausgleichs aus den gemeinschaftlichen Bundesabgaben (z.B. Umsatzsteuer, Körperschaftssteuer, Lohnsteuer, Versicherungssteuer, Mineralölsteuer, Normverbrauchsabgabe, Tabaksteuer udgl.) entsprechende Anteile. Im Bereich der Gemeinden spielen dabei die Volkszahl und der abgestufte Bevölkerungsschlüssel eine besondere Rolle. Die sogenannten „Abgabenertragsanteile“ bilden in den meisten Gemeinden die wichtigste Einnahmequelle.

Ein Steigen der Abgabenertragsanteile weist auch auf eine Erhöhung der Volkszahl hin.



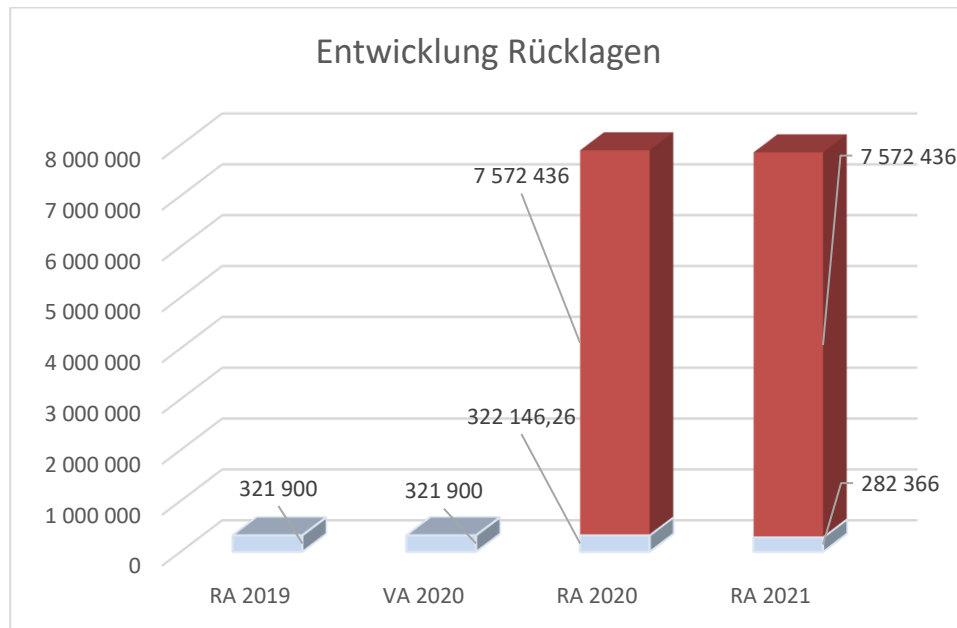
## Entwicklung des Schuldenstandes



### Erläuterung:

Die Entwicklung des Schuldenstandes zeigt auf, inwieweit der Schuldenstand über die Jahre erhöht oder reduziert wird.

## Entwicklung der Rücklagen mit und ohne Zahlungsmittelreserve



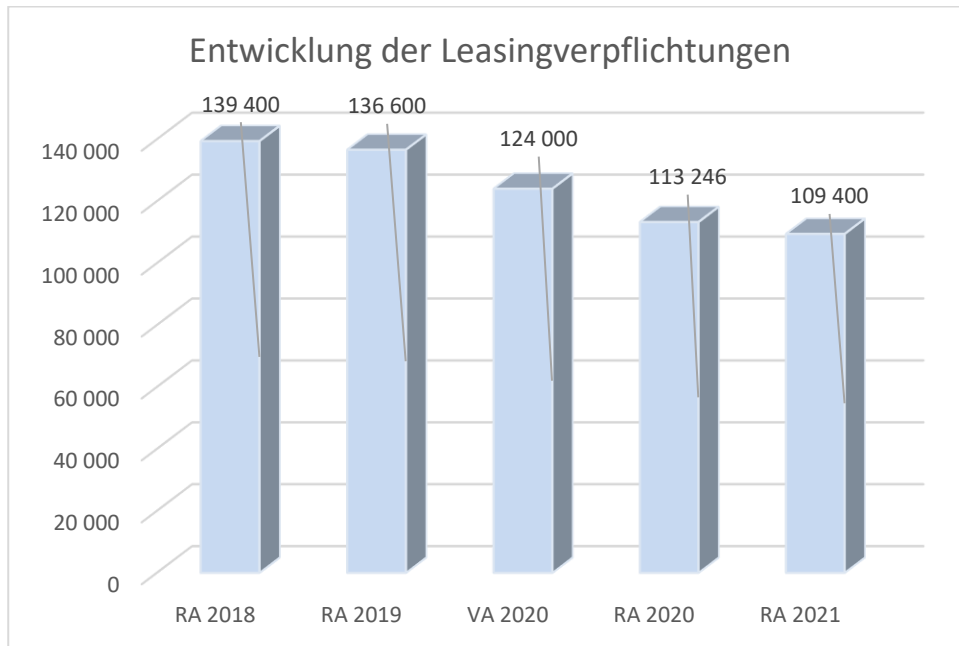
### Erläuterung:

Die Entwicklung der Rücklagen zeigt an, inwieweit Rücklagen vorhanden sind und ob Rücklagen aufgebaut bzw. aufgebraucht werden.

Grauer Balken Rücklagen mit Zahlungsmittelreserve (RA 2021: 282.366,32)

Roter Balken Rücklagen ohne Zahlungsmittelreserve. (RA 2021: 7.572.436,22 = Rücklage 50% des Eröffnungsbilanz Saldos)

## Entwicklung der Leasingverpflichtungen

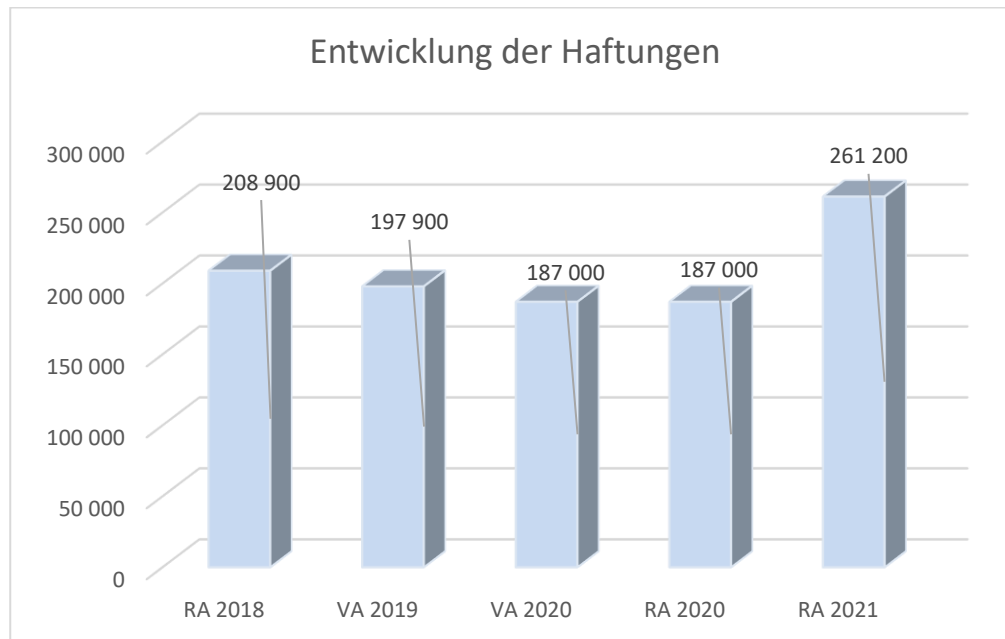


### Erläuterung:

Bei den Leasingverpflichtungen handelt es sich nicht um Finanzschulden (z.B. Darlehen), sondern um Verwaltungsschulden. Unabhängig davon stellen Leasingverbindlichkeiten Leistungsverpflichtungen für die Gemeinden dar und sind daher bei einer allfälligen Finanzlagenberechnung entsprechend zu berücksichtigen.

Die Leasingverpflichtungen sind mit Beginn des Jahres 2020 in einer eigenen Anlage gemäß VRV 2015 festzuhalten.

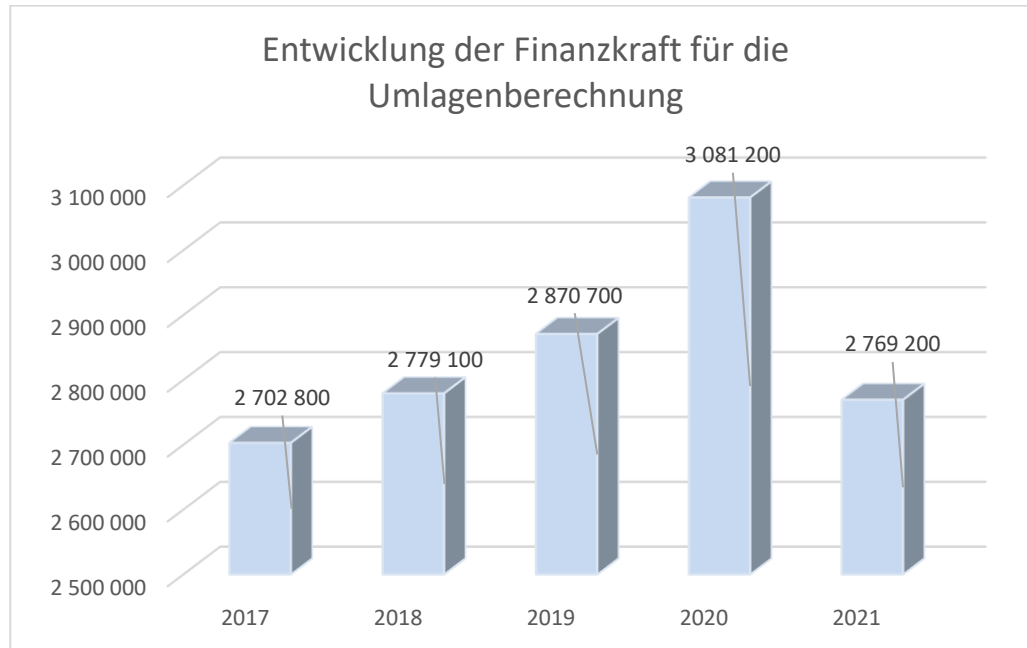
## Entwicklung der Haftungen



### Erläuterung:

Eine Gemeinde darf Bürgschaften und sonstige Haftungen nur übernehmen, wenn hierfür ein besonderes Interesse der Gemeinde gegeben ist, der Schuldner nachweist, dass eine ordnungsgemäße Verzinsung und Tilgung gesichert ist, die Haftungen befristet sind, der Betrag, für den haftet wird, ziffernmäßig bestimmt ist und die Gemeinde den daraus folgenden Zahlungsverpflichtungen nachkommen kann (vgl. § 78 Abs. 1 NÖ Gemeindeordnung 1973).

## Entwicklung der Finanzkraft für die Umlagenberechnung



### Erläuterung:

Die Finanzkraft einer Gemeinde wird aus den

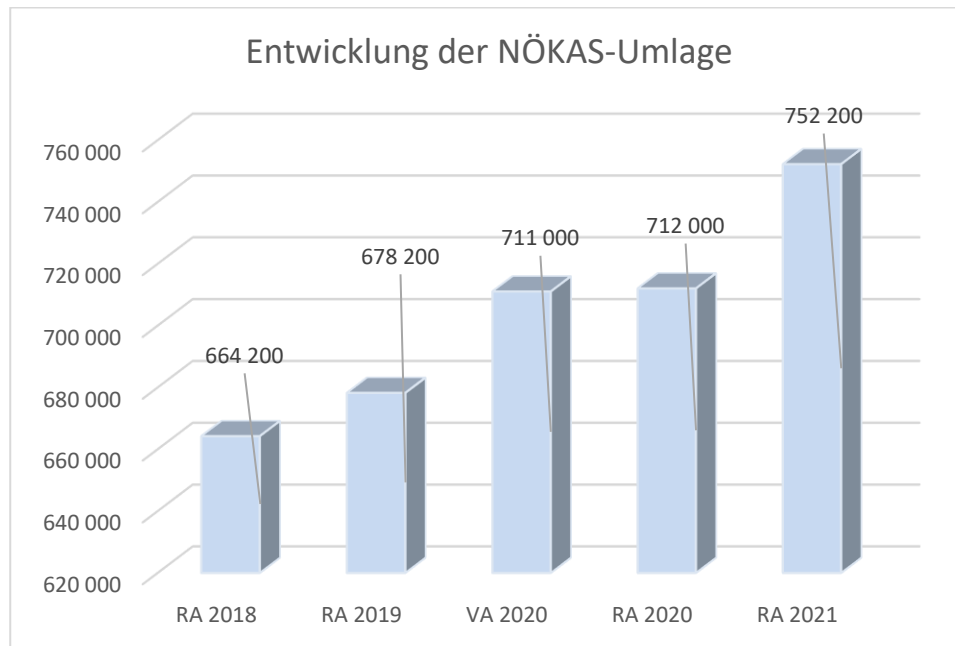
- Erträgen der ausschließlichen Gemeindeabgaben ohne die Gebühren für die Benützung von Gemeindevorrichtungen und -anlagen und ohne die Interessentenbeiträge von Grundstückseigentümern und Anrainern und
- Ertragsanteilen an den gemeinschaftlichen Bundesabgaben ohne Spielbankenabgabe

ermittelt.

Basis für die Ermittlung der Finanzkraft sind die tatsächlichen Beträge aufgrund der Rechnungsabschlüsse.

Die Darstellung der Entwicklung der Finanzkraft für die Umlagenberechnung hat insbesondere auf die Beitragsleistung der Gemeinden zum NÖ Krankenanstaltensprengel (NÖKAS) und zur Sozialumlage Auswirkungen. Eine Erhöhung oder Reduktion/Verminderung der Finanzkraft wirkt sich unmittelbar auf die Beitragsleistung aus.

## Entwicklung der NÖKAS-Umlage



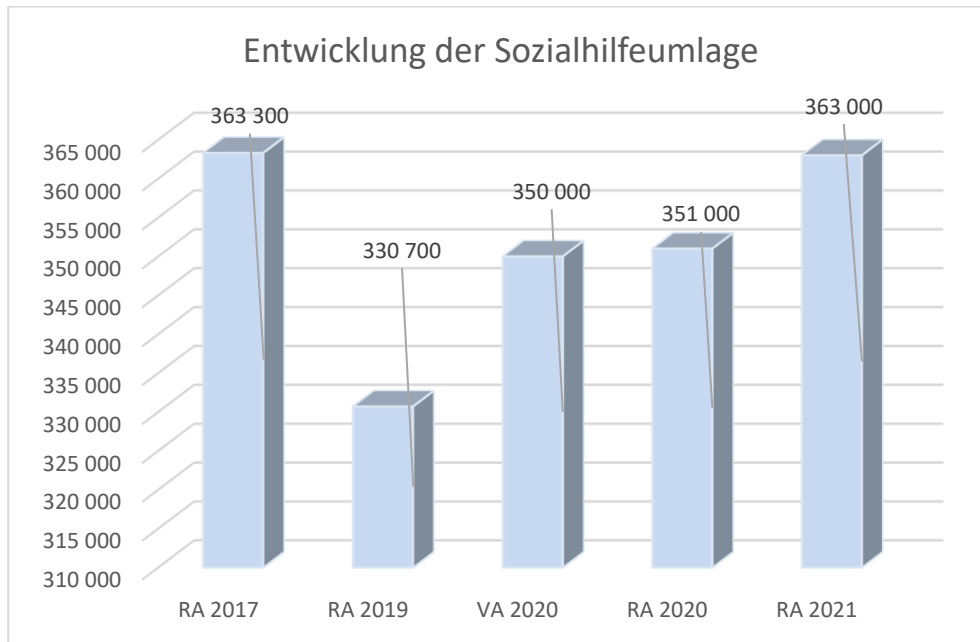
### Erläuterung:

Das Landesgebiet ist Beitragsbezirk und Krankenanstaltensprengel für alle öffentlichen Krankenanstalten in Niederösterreich. Beitragsbezirk und Krankenanstaltensprengel sind ein Gemeindeverband. Dem Gemeindeverband gehören alle Gemeinden Niederösterreichs an. Der Gemeindeverband ist juristische Person, er hat seinen Sitz am Sitz der Landesregierung und trägt die Bezeichnung "NÖ Krankenanstaltensprengel" (§ 61 Abs. 1 NÖ Krankenanstaltengesetz - NÖ KAG).

Die Gemeinden haben an den NÖ Krankenanstaltensprengel monatliche Beiträge zu leisten. Berechnungsgrundlage bilden dabei die Volkszahl und die Finanzkraft der Gemeinden. Steigerungen bei der Volkszahl und bei der Finanzkraft führen daher zu höheren Beitragsleistungen bei den Gemeinden.

Diese monatlichen Beiträge werden von den der Gemeinde gebührenden monatlichen Vorschüssen auf die Ertragsanteile an den gemeinschaftlichen Bundesabgaben einbehalten.

## Entwicklung der Sozialhilfeumlage



### Erläuterung:

Die Gemeinden haben jährlich einen Beitrag zu den vom Land zu tragenden Kosten der Sozialhilfe, die nicht durch Kostenbeitrags- und Ersatzleistungen oder durch sonstige für Zwecke der Sozialhilfe bestimmte Zuschüsse gedeckt sind, in der Höhe von 50 % an das Land zu entrichten (§ 44 NÖ Sozialhilfe-Ausführungsgesetz – NÖ SAG).

Die Leistungen für die Sozialhilfe-Umlage werden von der Landesregierung auf die einzelnen Gemeinden nach ihrer Finanzkraft (Finanzkraft für die Umlagenberechnung) aufgeteilt.

Diese monatlichen Beiträge werden von den der Gemeinde gebührenden monatlichen Vorschüssen auf die Ertragsanteile an den gemeinschaftlichen Bundesabgaben einbehalten.





Nachweis der liquiden Mittel (Kassenbestand)



# Rechnungsabschluss 2021

Marktgemeinde Neuhofen an der Ybbs

## Nachweis der liquiden Mittel (Kassenbestand)

ZW	MVAG	Konto	Bezeichnung	IBAN	Stand 31.12.2020	Einzahlungen 2021	Auszahlungen 2021	Stand 31.12.2021	Auszug Nr.	Datum
7	1151	200007	Barkasse Buchhaltung		61,75	1.331,50	1.393,25	0,00		
10	1151	200010	Barkasse Sekretariat		0,00	856,58	788,18	68,40		
11	1151	200011	Barkasse Meldeamt		80,73	2.681,08	2.740,00	21,81		
6	1151	200006	Barkasse Standesamt		97,50	134,40	231,90	0,00		
12	1151	200012	Barkasse Bürgerservice		142,80	1.115,80	1.175,10	83,50		
<b>Bar</b>					<b>382,78</b>	<b>6.119,36</b>	<b>6.328,43</b>	<b>173,71</b>		
4	1151	210004	Raiffeisenbank Ybbstal	AT30 3290 6000 0020 0071	755.320,08	5.836.607,18	5.183.923,76	1.408.003,50	249	31.12.2021
<b>Bankkonto</b>					<b>755.320,08</b>	<b>5.836.607,18</b>	<b>5.183.923,76</b>	<b>1.408.003,50</b>		
3	1151	210300	Sparbuch Kautio		6.013,73	0,00	1.498,60	4.515,13		
<b>Sparbuch</b>					<b>6.013,73</b>	<b>0,00</b>	<b>1.498,60</b>	<b>4.515,13</b>		
2	1151	906000	Verrechnung		0,00	3.227.359,08	3.227.359,08	0,00		
<b>Verrechnung</b>					<b>0,00</b>	<b>3.227.359,08</b>	<b>3.227.359,08</b>	<b>0,00</b>		
5	1152	294000	Rücklage Pension		322.146,26	318,81	40.098,75	282.366,32		
<b>Zahlungsmittelreserve</b>					<b>322.146,26</b>	<b>318,81</b>	<b>40.098,75</b>	<b>282.366,32</b>		
<b>Gesamtsumme</b>					<b>1.083.862,85</b>	<b>9.070.404,43</b>	<b>8.459.208,62</b>	<b>1.695.058,66</b>		

		Stand 31.12.2020	Stand 31.12.2021	Veränderung
<b>1151</b>	<b>Kassa, Bankguthaben, Schecks</b>	<b>761.716,59</b>	<b>1.412.692,34</b>	<b>650.975,75</b>
<b>1152</b>	<b>Zahlungsmittelreserven</b>	<b>322.146,26</b>	<b>282.366,32</b>	<b>-39.779,94</b>
	Zahlungsmittelreserven für zweckgebundene Haushaltsrücklagen	322.146,26	282.366,32	-39.779,94
<b>B.III</b>	<b>Gesamtsumme liquide Mittel</b>	<b>1.083.862,85</b>	<b>1.695.058,66</b>	<b>611.195,81</b>

# Rechnungsabschluss 2021

Marktgemeinde Neuhofen an der Ybbs

# Nachweis der liquiden Mittel (Kassenbestand)

ZW	MVAG	Konto	Bezeichnung	IBAN	Stand 31.12.2020	Einzahlungen 2021	Auszahlungen 2021	Stand 31.12.2021	Auszug Nr.	Datum
----	------	-------	-------------	------	---------------------	----------------------	----------------------	---------------------	------------	-------

Der vorliegende Rechnungsabschluss enthält alle im Rechnungszeitraum erfolgten Gebarungen. Er stimmt mit den Belegen und Aufzeichnungen in den Rechnungsbüchern überein. Die ausgewiesenen buchmäßigen Bestände stimmen mit den tatsächlich vorhandenen Bargeldbeständen und Bankbeständen überein.

Die Bürgermeisterin

Kassenverwalterin

\_\_\_\_\_  
Maria Kogler

\_\_\_\_\_  
Andrea Doersieb

Der vorliegende Rechnungsabschluss wurde vom Prüfungsausschuss überprüft. Er ist sachlich und rechnerisch richtig.

Prüfungsausschussobmann

Mitglieder Prüfungsausschuss

\_\_\_\_\_  
Johann Wagner

\_\_\_\_\_

Ergebnishaushalt Gesamt 1. Ebene (Anlage 1a)  
- interne Vergütungen enthalten



MVAG	Mittelverwendungs- und aufbringungsgruppen (1. Ebene)	RA 2021	VA 2021	RA - VA
211	Erträge aus der operativen Verwaltungstätigkeit	4.663.058,57	4.688.100,00	-25.041,43
212	Erträge aus Transfers	1.629.512,01	1.290.300,00	339.212,01
213	Finanzerträge	16.446,62	100,00	16.346,62
<b>21</b>	<b>Summe Erträge</b>	<b>6.309.017,20</b>	<b>5.978.500,00</b>	<b>330.517,20</b>
221	Personalaufwand	1.404.075,89	1.361.800,00	42.275,89
222	Sachaufwand (ohne Transferaufwand)	2.541.945,15	2.878.400,00	-336.454,85
223	Transferaufwand (laufende Transfers und Kapitaltransfers)	1.512.504,02	1.493.800,00	18.704,02
224	Finanzaufwand	68.011,55	73.700,00	-5.688,45
<b>22</b>	<b>Summe Aufwendungen</b>	<b>5.526.536,61</b>	<b>5.807.700,00</b>	<b>-281.163,39</b>
<b>SA0</b>	<b>Saldo (0) Nettoergebnis (21 - 22)</b>	<b>782.480,59</b>	<b>170.800,00</b>	<b>611.680,59</b>
		0,00	0,00	0,00
230	Entnahmen von Haushaltsrücklagen	40.019,05	20.000,00	20.019,05
240	Zuweisung an Haushaltsrücklagen	239,11	0,00	239,11
<b>23</b>	<b>Summe Haushaltsrücklagen</b>	<b>39.779,94</b>	<b>20.000,00</b>	<b>19.779,94</b>
<b>SA00</b>	<b>Nettoergebnis nach Zuweisung und Entnahmen von Haushaltsrücklagen (Saldo 0 +/- SU23)</b>	<b>822.260,53</b>	<b>190.800,00</b>	<b>631.460,53</b>





Ergebnishaushalt Gesamt 1. und 2. Ebene (Anlage 1a)  
- interne Vergütungen enthalten



MVAG	Mittelverwendungs- und aufbringungsgruppen (1. und 2. Ebene)	RA 2021	VA 2021	RA - VA
<b>211</b>	<b>Erträge aus der operativen Verwaltungstätigkeit</b>	<b>4.663.058,57</b>	<b>4.688.100,00</b>	<b>-25.041,43</b>
2111	Erträge aus eigenen Abgaben	749.914,09	737.800,00	12.114,09
2112	Erträge aus Ertragsanteilen	2.720.497,30	2.609.500,00	110.997,30
2113	Erträge aus Gebühren	548.430,06	530.800,00	17.630,06
2114	Erträge aus Leistungen	277.068,54	275.900,00	1.168,54
2115	Erträge aus Besitz und wirtschaftlicher Tätigkeit	97.449,45	98.700,00	-1.250,55
2116	Erträge aus Veräußerung und sonstige Erträge	191.302,35	428.300,00	-236.997,65
2117	Nicht finanzierungswirksame operative Erträge	78.396,78	7.100,00	71.296,78
<b>212</b>	<b>Erträge aus Transfers</b>	<b>1.629.512,01</b>	<b>1.290.300,00</b>	<b>339.212,01</b>
2121	Transferertrag von Trägern des öffentlichen Rechts	1.330.986,80	1.000.900,00	330.086,80
2122	Transferertrag von Beteiligungen	0,00	0,00	0,00
2123	Transferertrag von Unternehmen (mit Finanzunternehmen)	0,00	0,00	0,00
2124	Transferertrag von Haushalten und Organisationen ohne Erwerbscharakter	12.834,91	13.400,00	-565,09
2125	Transferertrag vom Ausland	0,00	0,00	0,00
2126	Investitions- und Tilgungszuschüsse zwischen Unternehmungen und Betrieben der Gebietskörperschaft und der Gebietskörperschaft	0,00	0,00	0,00
2127	Nicht finanzierungswirksamer Transferertrag	285.690,30	276.000,00	9.690,30
<b>213</b>	<b>Finanzerträge</b>	<b>16.446,62</b>	<b>100,00</b>	<b>16.346,62</b>
2131	Erträge aus Zinsen	424,30	100,00	324,30
2132	Erträge aus Zinsen aus derivativen Finanzinstrumenten ohne Grundgeschäft	0,00	0,00	0,00
2133	Erträge aus Gewinnentnahmen von marktbestimmten Betrieben	16.022,32	0,00	16.022,32
2134	Sonstige Finanzerträge	0,00	0,00	0,00
2135	Erträge aus Dividenden/Gewinnausschüttungen	0,00	0,00	0,00
2136	Sonstige nicht finanzierungswirksame Finanzerträge	0,00	0,00	0,00
<b>21</b>	<b>Summe Erträge</b>	<b>6.309.017,20</b>	<b>5.978.500,00</b>	<b>330.517,20</b>
<b>221</b>	<b>Personalaufwand</b>	<b>1.404.075,89</b>	<b>1.361.800,00</b>	<b>42.275,89</b>
2211	Personalaufwand (Bezüge, Nebengeb., Mehrleistungen)	1.128.280,12	1.124.300,00	3.980,12
2212	Gesetzlicher und freiwilliger Sozialaufwand	214.458,37	213.700,00	758,37
2213	Sonstiger Personalaufwand	1.362,83	1.100,00	262,83
2214	Nicht finanzierungswirksamer Personalaufwand	59.974,57	22.700,00	37.274,57
<b>222</b>	<b>Sachaufwand (ohne Transferaufwand)</b>	<b>2.541.945,15</b>	<b>2.878.400,00</b>	<b>-336.454,85</b>
2221	Gebrauchs- und Verbrauchsgüter, Handelswaren	164.921,60	170.800,00	-5.878,40
2222	Verwaltungs- und Betriebsaufwand	178.898,46	201.600,00	-22.701,54
2223	Leasing- und Mietaufwand	129.211,04	132.000,00	-2.788,96
2224	Instandhaltung	343.966,58	463.500,00	-119.533,42
2225	Sonstiger Sachaufwand	557.742,33	751.200,00	-193.457,67
2226	Nicht finanzierungswirksamer Sachaufwand	1.167.205,14	1.159.300,00	7.905,14

MVAG	Mittelverwendungs- und aufbringungsgruppen (1. und 2. Ebene)	RA 2021	VA 2021	RA - VA
<b>223</b>	<b>Transferaufwand (laufende Transfers und Kapitaltransfers)</b>	<b>1.512.504,02</b>	<b>1.493.800,00</b>	<b>18.704,02</b>
2231	Transferaufwand an Träger des öffentlichen Rechts	1.366.305,55	1.325.800,00	40.505,55
2232	Transferaufwand an Beteiligungen	6.672,00	6.700,00	-28,00
2233	Transferaufwand an Unternehmen (mit Finanzunternehmen)	67.432,23	83.000,00	-15.567,77
2234	Transferaufwand an Haushalte und Organisationen ohne Erwerbscharakter	72.094,24	78.300,00	-6.205,76
2235	Transferaufwand an das Ausland	0,00	0,00	0,00
2236	Investitions- und Tilgungszuschüsse zwischen Unternehmungen und Betrieben der Gebietskörperschaft und der Gebietskörperschaft	0,00	0,00	0,00
2237	Nicht finanzierungswirksamer Transferaufwand	0,00	0,00	0,00
<b>224</b>	<b>Finanzaufwand</b>	<b>68.011,55</b>	<b>73.700,00</b>	<b>-5.688,45</b>
2241	Zinsen aus Finanzschulden, Finanzierungsleasing, Forderungs Kauf und derivativen Finanzinstrumenten mit Grundgeschäft	66.018,18	71.900,00	-5.881,82
2242	Zinsen und sonstige Aufwendungen aus derivativen Finanzinstrumenten ohne Grundgeschäft	0,00	0,00	0,00
2243	Gewinnentnahmen von Unternehmungen und marktbestimmten Betrieben der Gebietskörperschaft (innerhalb der Gebietskörperschaft)	0,00	0,00	0,00
2244	Sonstiger Finanzaufwand	1.993,37	1.800,00	193,37
2245	Nicht finanzierungswirksamer Finanzaufwand	0,00	0,00	0,00
<b>22</b>	<b>Summe Aufwendungen</b>	<b>5.526.536,61</b>	<b>5.807.700,00</b>	<b>-281.163,39</b>
<b>SA0</b>	<b>Saldo (0) Nettoergebnis (21 - 22)</b>	<b>782.480,59</b>	<b>170.800,00</b>	<b>611.680,59</b>
<b>230</b>	<b>Entnahmen von Haushaltsrücklagen</b>	<b>40.019,05</b>	<b>20.000,00</b>	<b>20.019,05</b>
2301	Entnahmen von Haushaltsrücklagen	40.019,05	20.000,00	20.019,05
<b>240</b>	<b>Zuweisung an Haushaltsrücklagen</b>	<b>239,11</b>	<b>0,00</b>	<b>239,11</b>
2401	Zuweisung an Haushaltsrücklagen	239,11	0,00	239,11
<b>23</b>	<b>Summe Haushaltsrücklagen</b>	<b>39.779,94</b>	<b>20.000,00</b>	<b>19.779,94</b>
<b>SA00</b>	<b>Nettoergebnis nach Zuweisung und Entnahmen von Haushaltsrücklagen (Saldo 0 +/- SU23)</b>	<b>822.260,53</b>	<b>190.800,00</b>	<b>631.460,53</b>

Ergebnishaushalt Bereichsbudget 1. und 2. Ebene (Anlage 1a)



## Vertretungskörper und allgemeine Verwaltung (Gruppe 0)

MVAG	Mittelverwendungs- und aufbringungsgruppen (1. und 2. Ebene)	RA 2021	VA 2021	RA - VA
<b>211</b>	<b>Erträge aus der operativen Verwaltungstätigkeit</b>	<b>62.998,76</b>	<b>47.600,00</b>	<b>15.398,76</b>
2111	Erträge aus eigenen Abgaben	0,00	0,00	0,00
2112	Erträge aus Ertragsanteilen	0,00	0,00	0,00
2113	Erträge aus Gebühren	0,00	0,00	0,00
2114	Erträge aus Leistungen	42.621,24	33.500,00	9.121,24
2115	Erträge aus Besitz und wirtschaftlicher Tätigkeit	0,00	0,00	0,00
2116	Erträge aus Veräußerung und sonstige Erträge	19.157,40	14.100,00	5.057,40
2117	Nicht finanzierungswirksame operative Erträge	1.220,12	0,00	1.220,12
<b>212</b>	<b>Erträge aus Transfers</b>	<b>5.349,91</b>	<b>5.600,00</b>	<b>-250,09</b>
2121	Transferertrag von Trägern des öffentlichen Rechts	0,00	0,00	0,00
2122	Transferertrag von Beteiligungen	0,00	0,00	0,00
2123	Transferertrag von Unternehmen (mit Finanzunternehmen)	0,00	0,00	0,00
2124	Transferertrag von Haushalten und Organisationen ohne Erwerbscharakter	5.349,91	5.600,00	-250,09
2125	Transferertrag vom Ausland	0,00	0,00	0,00
2126	Investitions- und Tilgungszuschüsse zwischen Unternehmungen und Betrieben der Gebietskörperschaft und der Gebietskörperschaft	0,00	0,00	0,00
2127	Nicht finanzierungswirksamer Transferertrag	0,00	0,00	0,00
<b>213</b>	<b>Finanzerträge</b>	<b>0,00</b>	<b>0,00</b>	<b>0,00</b>
2131	Erträge aus Zinsen	0,00	0,00	0,00
2132	Erträge aus Zinsen aus derivativen Finanzinstrumenten ohne Grundgeschäft	0,00	0,00	0,00
2133	Erträge aus Gewinnentnahmen von marktbestimmten Betrieben	0,00	0,00	0,00
2134	Sonstige Finanzerträge	0,00	0,00	0,00
2135	Erträge aus Dividenden/Gewinnausschüttungen	0,00	0,00	0,00
2136	Sonstige nicht finanzierungswirksame Finanzerträge	0,00	0,00	0,00
<b>21</b>	<b>Summe Erträge</b>	<b>68.348,67</b>	<b>53.200,00</b>	<b>15.148,67</b>
<b>221</b>	<b>Personalaufwand</b>	<b>232.978,10</b>	<b>210.100,00</b>	<b>22.878,10</b>
2211	Personalaufwand (Bezüge, Nebengeb., Mehrleistungen)	167.505,99	165.400,00	2.105,99
2212	Gesetzlicher und freiwilliger Sozialaufwand	41.378,13	40.100,00	1.278,13
2213	Sonstiger Personalaufwand	1.362,83	1.100,00	262,83
2214	Nicht finanzierungswirksamer Personalaufwand	22.731,15	3.500,00	19.231,15
<b>222</b>	<b>Sachaufwand (ohne Transferaufwand)</b>	<b>246.472,81</b>	<b>247.300,00</b>	<b>-827,19</b>
2221	Gebrauchs- und Verbrauchsgüter, Handelswaren	12.356,94	14.400,00	-2.043,06
2222	Verwaltungs- und Betriebsaufwand	17.976,26	20.100,00	-2.123,74
2223	Leasing- und Mietaufwand	0,00	0,00	0,00
2224	Instandhaltung	22.133,37	15.900,00	6.233,37
2225	Sonstiger Sachaufwand	173.108,07	177.600,00	-4.491,93
2226	Nicht finanzierungswirksamer Sachaufwand	20.898,17	19.300,00	1.598,17

## Vertretungskörper und allgemeine Verwaltung (Gruppe 0)

MVAG	Mittelverwendungs- und aufbringungsgruppen (1. und 2. Ebene)	RA 2021	VA 2021	RA - VA
<b>223</b>	<b>Transferaufwand (laufende Transfers und Kapitaltransfers)</b>	<b>96.494,88</b>	<b>75.500,00</b>	<b>20.994,88</b>
2231	Transferaufwand an Träger des öffentlichen Rechts	87.283,95	66.500,00	20.783,95
2232	Transferaufwand an Beteiligungen	0,00	0,00	0,00
2233	Transferaufwand an Unternehmen (mit Finanzunternehmen)	5.014,68	5.000,00	14,68
2234	Transferaufwand an Haushalte und Organisationen ohne Erwerbscharakter	4.196,25	4.000,00	196,25
2235	Transferaufwand an das Ausland	0,00	0,00	0,00
2236	Investitions- und Tilgungszuschüsse zwischen Unternehmungen und Betrieben der Gebietskörperschaft und der Gebietskörperschaft	0,00	0,00	0,00
2237	Nicht finanzierungswirksamer Transferaufwand	0,00	0,00	0,00
<b>224</b>	<b>Finanzaufwand</b>	<b>0,00</b>	<b>0,00</b>	<b>0,00</b>
2241	Zinsen aus Finanzschulden, Finanzierungsleasing, Forderungs Kauf und derivativen Finanzinstrumenten mit Grundgeschäft	0,00	0,00	0,00
2242	Zinsen und sonstige Aufwendungen aus derivativen Finanzinstrumenten ohne Grundgeschäft	0,00	0,00	0,00
2243	Gewinnentnahmen von Unternehmungen und marktbestimmten Betrieben der Gebietskörperschaft (innerhalb der Gebietskörperschaft)	0,00	0,00	0,00
2244	Sonstiger Finanzaufwand	0,00	0,00	0,00
2245	Nicht finanzierungswirksamer Finanzaufwand	0,00	0,00	0,00
<b>22</b>	<b>Summe Aufwendungen</b>	<b>575.945,79</b>	<b>532.900,00</b>	<b>43.045,79</b>
<b>SA0</b>	<b>Saldo (0) Nettoergebnis (21 - 22)</b>	<b>-507.597,12</b>	<b>-479.700,00</b>	<b>-27.897,12</b>
<b>230</b>	<b>Entnahmen von Haushaltsrücklagen</b>	<b>40.019,05</b>	<b>20.000,00</b>	<b>20.019,05</b>
2301	Entnahmen von Haushaltsrücklagen	40.019,05	20.000,00	20.019,05
<b>240</b>	<b>Zuweisung an Haushaltsrücklagen</b>	<b>239,11</b>	<b>0,00</b>	<b>239,11</b>
2401	Zuweisung an Haushaltsrücklagen	239,11	0,00	239,11
<b>23</b>	<b>Summe Haushaltsrücklagen</b>	<b>39.779,94</b>	<b>20.000,00</b>	<b>19.779,94</b>
<b>SA00</b>	<b>Nettoergebnis nach Zuweisung und Entnahmen von Haushaltsrücklagen (Saldo 0 +/- SU23)</b>	<b>-467.817,18</b>	<b>-459.700,00</b>	<b>-8.117,18</b>



## Öffentliche Ordnung und Sicherheit (Gruppe 1)

MVAG	Mittelverwendungs- und aufbringungsgruppen (1. und 2. Ebene)	RA 2021	VA 2021	RA - VA
<b>211</b>	<b>Erträge aus der operativen Verwaltungstätigkeit</b>	<b>4.401,15</b>	<b>2.900,00</b>	<b>1.501,15</b>
2111	Erträge aus eigenen Abgaben	0,00	0,00	0,00
2112	Erträge aus Ertragsanteilen	0,00	0,00	0,00
2113	Erträge aus Gebühren	0,00	0,00	0,00
2114	Erträge aus Leistungen	4.386,15	2.800,00	1.586,15
2115	Erträge aus Besitz und wirtschaftlicher Tätigkeit	0,00	0,00	0,00
2116	Erträge aus Veräußerung und sonstige Erträge	15,00	100,00	-85,00
2117	Nicht finanzierungswirksame operative Erträge	0,00	0,00	0,00
<b>212</b>	<b>Erträge aus Transfers</b>	<b>0,00</b>	<b>0,00</b>	<b>0,00</b>
2121	Transferertrag von Trägern des öffentlichen Rechts	0,00	0,00	0,00
2122	Transferertrag von Beteiligungen	0,00	0,00	0,00
2123	Transferertrag von Unternehmen (mit Finanzunternehmen)	0,00	0,00	0,00
2124	Transferertrag von Haushalten und Organisationen ohne Erwerbscharakter	0,00	0,00	0,00
2125	Transferertrag vom Ausland	0,00	0,00	0,00
2126	Investitions- und Tilgungszuschüsse zwischen Unternehmungen und Betrieben der Gebietskörperschaft und der Gebietskörperschaft	0,00	0,00	0,00
2127	Nicht finanzierungswirksamer Transferertrag	0,00	0,00	0,00
<b>213</b>	<b>Finanzerträge</b>	<b>0,00</b>	<b>0,00</b>	<b>0,00</b>
2131	Erträge aus Zinsen	0,00	0,00	0,00
2132	Erträge aus Zinsen aus derivativen Finanzinstrumenten ohne Grundgeschäft	0,00	0,00	0,00
2133	Erträge aus Gewinnentnahmen von marktbestimmten Betrieben	0,00	0,00	0,00
2134	Sonstige Finanzerträge	0,00	0,00	0,00
2135	Erträge aus Dividenden/Gewinnausschüttungen	0,00	0,00	0,00
2136	Sonstige nicht finanzierungswirksame Finanzerträge	0,00	0,00	0,00
<b>21</b>	<b>Summe Erträge</b>	<b>4.401,15</b>	<b>2.900,00</b>	<b>1.501,15</b>
<b>221</b>	<b>Personalaufwand</b>	<b>0,00</b>	<b>0,00</b>	<b>0,00</b>
2211	Personalaufwand (Bezüge, Nebengeb., Mehrleistungen)	0,00	0,00	0,00
2212	Gesetzlicher und freiwilliger Sozialaufwand	0,00	0,00	0,00
2213	Sonstiger Personalaufwand	0,00	0,00	0,00
2214	Nicht finanzierungswirksamer Personalaufwand	0,00	0,00	0,00
<b>222</b>	<b>Sachaufwand (ohne Transferaufwand)</b>	<b>7.493,05</b>	<b>7.200,00</b>	<b>293,05</b>
2221	Gebrauchs- und Verbrauchsgüter, Handelswaren	21,00	100,00	-79,00
2222	Verwaltungs- und Betriebsaufwand	5.271,32	5.100,00	171,32
2223	Leasing- und Mietaufwand	0,00	0,00	0,00
2224	Instandhaltung	0,00	0,00	0,00
2225	Sonstiger Sachaufwand	2.200,73	2.000,00	200,73
2226	Nicht finanzierungswirksamer Sachaufwand	0,00	0,00	0,00

## Öffentliche Ordnung und Sicherheit (Gruppe 1)

MVAG	Mittelverwendungs- und aufbringungsgruppen (1. und 2. Ebene)	RA 2021	VA 2021	RA - VA
<b>223</b>	<b>Transferaufwand (laufende Transfers und Kapitaltransfers)</b>	<b>7.612,85</b>	<b>7.600,00</b>	<b>12,85</b>
2231	Transferaufwand an Träger des öffentlichen Rechts	6.580,00	6.600,00	-20,00
2232	Transferaufwand an Beteiligungen	0,00	0,00	0,00
2233	Transferaufwand an Unternehmen (mit Finanzunternehmen)	0,00	0,00	0,00
2234	Transferaufwand an Haushalte und Organisationen ohne Erwerbscharakter	1.032,85	1.000,00	32,85
2235	Transferaufwand an das Ausland	0,00	0,00	0,00
2236	Investitions- und Tilgungszuschüsse zwischen Unternehmungen und Betrieben der Gebietskörperschaft und der Gebietskörperschaft	0,00	0,00	0,00
2237	Nicht finanzierungswirksamer Transferaufwand	0,00	0,00	0,00
<b>224</b>	<b>Finanzaufwand</b>	<b>433,78</b>	<b>400,00</b>	<b>33,78</b>
2241	Zinsen aus Finanzschulden, Finanzierungsleasing, Forderungs Kauf und derivativen Finanzinstrumenten mit Grundgeschäft	433,78	400,00	33,78
2242	Zinsen und sonstige Aufwendungen aus derivativen Finanzinstrumenten ohne Grundgeschäft	0,00	0,00	0,00
2243	Gewinnentnahmen von Unternehmungen und marktbestimmten Betrieben der Gebietskörperschaft (innerhalb der Gebietskörperschaft)	0,00	0,00	0,00
2244	Sonstiger Finanzaufwand	0,00	0,00	0,00
2245	Nicht finanzierungswirksamer Finanzaufwand	0,00	0,00	0,00
<b>22</b>	<b>Summe Aufwendungen</b>	<b>15.539,68</b>	<b>15.200,00</b>	<b>339,68</b>
<b>SA0</b>	<b>Saldo (0) Nettoergebnis (21 - 22)</b>	<b>-11.138,53</b>	<b>-12.300,00</b>	<b>1.161,47</b>
<b>230</b>	<b>Entnahmen von Haushaltsrücklagen</b>	<b>0,00</b>	<b>0,00</b>	<b>0,00</b>
2301	Entnahmen von Haushaltsrücklagen	0,00	0,00	0,00
<b>240</b>	<b>Zuweisung an Haushaltsrücklagen</b>	<b>0,00</b>	<b>0,00</b>	<b>0,00</b>
2401	Zuweisung an Haushaltsrücklagen	0,00	0,00	0,00
<b>23</b>	<b>Summe Haushaltsrücklagen</b>	<b>0,00</b>	<b>0,00</b>	<b>0,00</b>
<b>SA00</b>	<b>Nettoergebnis nach Zuweisung und Entnahmen von Haushaltsrücklagen (Saldo 0 +/- SU23)</b>	<b>-11.138,53</b>	<b>-12.300,00</b>	<b>1.161,47</b>

## Unterricht, Erziehung, Sport und Wissenschaft (Gruppe 2)

MVAG	Mittelverwendungs- und aufbringungsgruppen (1. und 2. Ebene)	RA 2021	VA 2021	RA - VA
<b>211</b>	<b>Erträge aus der operativen Verwaltungstätigkeit</b>	<b>121.591,24</b>	<b>135.800,00</b>	<b>-14.208,76</b>
2111	Erträge aus eigenen Abgaben	0,00	0,00	0,00
2112	Erträge aus Ertragsanteilen	0,00	0,00	0,00
2113	Erträge aus Gebühren	0,00	0,00	0,00
2114	Erträge aus Leistungen	69.590,64	72.200,00	-2.609,36
2115	Erträge aus Besitz und wirtschaftlicher Tätigkeit	31.654,95	38.900,00	-7.245,05
2116	Erträge aus Veräußerung und sonstige Erträge	17.348,30	21.800,00	-4.451,70
2117	Nicht finanzierungswirksame operative Erträge	2.997,35	2.900,00	97,35
<b>212</b>	<b>Erträge aus Transfers</b>	<b>297.677,47</b>	<b>99.600,00</b>	<b>198.077,47</b>
2121	Transferertrag von Trägern des öffentlichen Rechts	240.573,18	45.000,00	195.573,18
2122	Transferertrag von Beteiligungen	0,00	0,00	0,00
2123	Transferertrag von Unternehmen (mit Finanzunternehmen)	0,00	0,00	0,00
2124	Transferertrag von Haushalten und Organisationen ohne Erwerbscharakter	5.850,00	6.200,00	-350,00
2125	Transferertrag vom Ausland	0,00	0,00	0,00
2126	Investitions- und Tilgungszuschüsse zwischen Unternehmungen und Betrieben der Gebietskörperschaft und der Gebietskörperschaft	0,00	0,00	0,00
2127	Nicht finanzierungswirksamer Transferertrag	51.254,29	48.400,00	2.854,29
<b>213</b>	<b>Finanzerträge</b>	<b>0,00</b>	<b>0,00</b>	<b>0,00</b>
2131	Erträge aus Zinsen	0,00	0,00	0,00
2132	Erträge aus Zinsen aus derivativen Finanzinstrumenten ohne Grundgeschäft	0,00	0,00	0,00
2133	Erträge aus Gewinnentnahmen von marktbestimmten Betrieben	0,00	0,00	0,00
2134	Sonstige Finanzerträge	0,00	0,00	0,00
2135	Erträge aus Dividenden/Gewinnausschüttungen	0,00	0,00	0,00
2136	Sonstige nicht finanzierungswirksame Finanzerträge	0,00	0,00	0,00
<b>21</b>	<b>Summe Erträge</b>	<b>419.268,71</b>	<b>235.400,00</b>	<b>183.868,71</b>
<b>221</b>	<b>Personalaufwand</b>	<b>487.391,96</b>	<b>488.500,00</b>	<b>-1.108,04</b>
2211	Personalaufwand (Bezüge, Nebengeb., Mehrleistungen)	388.496,68	402.300,00	-13.803,32
2212	Gesetzlicher und freiwilliger Sozialaufwand	86.277,81	82.800,00	3.477,81
2213	Sonstiger Personalaufwand	0,00	0,00	0,00
2214	Nicht finanzierungswirksamer Personalaufwand	12.617,47	3.400,00	9.217,47
<b>222</b>	<b>Sachaufwand (ohne Transferaufwand)</b>	<b>563.164,67</b>	<b>579.300,00</b>	<b>-16.135,33</b>
2221	Gebrauchs- und Verbrauchsgüter, Handelswaren	85.178,12	88.600,00	-3.421,88
2222	Verwaltungs- und Betriebsaufwand	62.401,00	78.700,00	-16.299,00
2223	Leasing- und Mietaufwand	127.711,04	125.900,00	1.811,04
2224	Instandhaltung	51.709,74	60.700,00	-8.990,26
2225	Sonstiger Sachaufwand	72.792,90	78.100,00	-5.307,10
2226	Nicht finanzierungswirksamer Sachaufwand	163.371,87	147.300,00	16.071,87

## Unterricht, Erziehung, Sport und Wissenschaft (Gruppe 2)

MVAG	Mittelverwendungs- und aufbringungsgruppen (1. und 2. Ebene)	RA 2021	VA 2021	RA - VA
<b>223</b>	<b>Transferaufwand (laufende Transfers und Kapitaltransfers)</b>	<b>63.797,19</b>	<b>65.600,00</b>	<b>-1.802,81</b>
2231	Transferaufwand an Träger des öffentlichen Rechts	45.458,42	46.800,00	-1.341,58
2232	Transferaufwand an Beteiligungen	0,00	0,00	0,00
2233	Transferaufwand an Unternehmen (mit Finanzunternehmen)	0,00	0,00	0,00
2234	Transferaufwand an Haushalte und Organisationen ohne Erwerbscharakter	18.338,77	18.800,00	-461,23
2235	Transferaufwand an das Ausland	0,00	0,00	0,00
2236	Investitions- und Tilgungszuschüsse zwischen Unternehmungen und Betrieben der Gebietskörperschaft und der Gebietskörperschaft	0,00	0,00	0,00
2237	Nicht finanzierungswirksamer Transferaufwand	0,00	0,00	0,00
<b>224</b>	<b>Finanzaufwand</b>	<b>23.976,86</b>	<b>24.000,00</b>	<b>-23,14</b>
2241	Zinsen aus Finanzschulden, Finanzierungsleasing, Forderungs Kauf und derivativen Finanzinstrumenten mit Grundgeschäft	23.976,86	24.000,00	-23,14
2242	Zinsen und sonstige Aufwendungen aus derivativen Finanzinstrumenten ohne Grundgeschäft	0,00	0,00	0,00
2243	Gewinnentnahmen von Unternehmungen und marktbestimmten Betrieben der Gebietskörperschaft (innerhalb der Gebietskörperschaft)	0,00	0,00	0,00
2244	Sonstiger Finanzaufwand	0,00	0,00	0,00
2245	Nicht finanzierungswirksamer Finanzaufwand	0,00	0,00	0,00
<b>22</b>	<b>Summe Aufwendungen</b>	<b>1.138.330,68</b>	<b>1.157.400,00</b>	<b>-19.069,32</b>
<b>SA0</b>	<b>Saldo (0) Nettoergebnis (21 - 22)</b>	<b>-719.061,97</b>	<b>-922.000,00</b>	<b>202.938,03</b>
<b>230</b>	<b>Entnahmen von Haushaltsrücklagen</b>	<b>0,00</b>	<b>0,00</b>	<b>0,00</b>
2301	Entnahmen von Haushaltsrücklagen	0,00	0,00	0,00
<b>240</b>	<b>Zuweisung an Haushaltsrücklagen</b>	<b>0,00</b>	<b>0,00</b>	<b>0,00</b>
2401	Zuweisung an Haushaltsrücklagen	0,00	0,00	0,00
<b>23</b>	<b>Summe Haushaltsrücklagen</b>	<b>0,00</b>	<b>0,00</b>	<b>0,00</b>
<b>SA00</b>	<b>Nettoergebnis nach Zuweisung und Entnahmen von Haushaltsrücklagen (Saldo 0 +/- SU23)</b>	<b>-719.061,97</b>	<b>-922.000,00</b>	<b>202.938,03</b>

## Kunst, Kultur und Kultus (Gruppe 3)

MVAG	Mittelverwendungs- und aufbringungsgruppen (1. und 2. Ebene)	RA 2021	VA 2021	RA - VA
<b>211</b>	<b>Erträge aus der operativen Verwaltungstätigkeit</b>	<b>72.388,44</b>	<b>78.000,00</b>	<b>-5.611,56</b>
2111	Erträge aus eigenen Abgaben	0,00	0,00	0,00
2112	Erträge aus Ertragsanteilen	0,00	0,00	0,00
2113	Erträge aus Gebühren	0,00	0,00	0,00
2114	Erträge aus Leistungen	68.481,08	76.500,00	-8.018,92
2115	Erträge aus Besitz und wirtschaftlicher Tätigkeit	0,00	0,00	0,00
2116	Erträge aus Veräußerung und sonstige Erträge	2.651,00	1.500,00	1.151,00
2117	Nicht finanzierungswirksame operative Erträge	1.256,36	0,00	1.256,36
<b>212</b>	<b>Erträge aus Transfers</b>	<b>95.703,01</b>	<b>95.400,00</b>	<b>303,01</b>
2121	Transferertrag von Trägern des öffentlichen Rechts	95.181,14	94.900,00	281,14
2122	Transferertrag von Beteiligungen	0,00	0,00	0,00
2123	Transferertrag von Unternehmen (mit Finanzunternehmen)	0,00	0,00	0,00
2124	Transferertrag von Haushalten und Organisationen ohne Erwerbscharakter	0,00	0,00	0,00
2125	Transferertrag vom Ausland	0,00	0,00	0,00
2126	Investitions- und Tilgungszuschüsse zwischen Unternehmungen und Betrieben der Gebietskörperschaft und der Gebietskörperschaft	0,00	0,00	0,00
2127	Nicht finanzierungswirksamer Transferertrag	521,87	500,00	21,87
<b>213</b>	<b>Finanzerträge</b>	<b>0,00</b>	<b>0,00</b>	<b>0,00</b>
2131	Erträge aus Zinsen	0,00	0,00	0,00
2132	Erträge aus Zinsen aus derivativen Finanzinstrumenten ohne Grundgeschäft	0,00	0,00	0,00
2133	Erträge aus Gewinnentnahmen von marktbestimmten Betrieben	0,00	0,00	0,00
2134	Sonstige Finanzerträge	0,00	0,00	0,00
2135	Erträge aus Dividenden/Gewinnausschüttungen	0,00	0,00	0,00
2136	Sonstige nicht finanzierungswirksame Finanzerträge	0,00	0,00	0,00
<b>21</b>	<b>Summe Erträge</b>	<b>168.091,45</b>	<b>173.400,00</b>	<b>-5.308,55</b>
<b>221</b>	<b>Personalaufwand</b>	<b>304.597,16</b>	<b>299.400,00</b>	<b>5.197,16</b>
2211	Personalaufwand (Bezüge, Nebengeb., Mehrleistungen)	243.016,12	246.300,00	-3.283,88
2212	Gesetzlicher und freiwilliger Sozialaufwand	46.090,36	46.600,00	-509,64
2213	Sonstiger Personalaufwand	0,00	0,00	0,00
2214	Nicht finanzierungswirksamer Personalaufwand	15.490,68	6.500,00	8.990,68
<b>222</b>	<b>Sachaufwand (ohne Transferaufwand)</b>	<b>30.036,46</b>	<b>32.700,00</b>	<b>-2.663,54</b>
2221	Gebrauchs- und Verbrauchsgüter, Handelswaren	3.955,41	5.100,00	-1.144,59
2222	Verwaltungs- und Betriebsaufwand	3.176,51	3.800,00	-623,49
2223	Leasing- und Mietaufwand	1.500,00	1.500,00	0,00
2224	Instandhaltung	462,01	800,00	-337,99
2225	Sonstiger Sachaufwand	19.010,03	19.700,00	-689,97
2226	Nicht finanzierungswirksamer Sachaufwand	1.932,50	1.800,00	132,50

**Kunst, Kultur und Kultus (Gruppe 3)**

MVAG	Mittelverwendungs- und aufbringungsgruppen (1. und 2. Ebene)	RA 2021	VA 2021	RA - VA
<b>223</b>	<b>Transferaufwand (laufende Transfers und Kapitaltransfers)</b>	<b>2.549,29</b>	<b>3.200,00</b>	<b>-650,71</b>
2231	Transferaufwand an Träger des öffentlichen Rechts	0,00	0,00	0,00
2232	Transferaufwand an Beteiligungen	0,00	0,00	0,00
2233	Transferaufwand an Unternehmen (mit Finanzunternehmen)	0,00	0,00	0,00
2234	Transferaufwand an Haushalte und Organisationen ohne Erwerbscharakter	2.549,29	3.200,00	-650,71
2235	Transferaufwand an das Ausland	0,00	0,00	0,00
2236	Investitions- und Tilgungszuschüsse zwischen Unternehmungen und Betrieben der Gebietskörperschaft und der Gebietskörperschaft	0,00	0,00	0,00
2237	Nicht finanzierungswirksamer Transferaufwand	0,00	0,00	0,00
<b>224</b>	<b>Finanzaufwand</b>	<b>0,00</b>	<b>0,00</b>	<b>0,00</b>
2241	Zinsen aus Finanzschulden, Finanzierungsleasing, Forderungskauf und derivativen Finanzinstrumenten mit Grundgeschäft	0,00	0,00	0,00
2242	Zinsen und sonstige Aufwendungen aus derivativen Finanzinstrumenten ohne Grundgeschäft	0,00	0,00	0,00
2243	Gewinnentnahmen von Unternehmungen und marktbestimmten Betrieben der Gebietskörperschaft (innerhalb der Gebietskörperschaft)	0,00	0,00	0,00
2244	Sonstiger Finanzaufwand	0,00	0,00	0,00
2245	Nicht finanzierungswirksamer Finanzaufwand	0,00	0,00	0,00
<b>22</b>	<b>Summe Aufwendungen</b>	<b>337.182,91</b>	<b>335.300,00</b>	<b>1.882,91</b>
<b>SA0</b>	<b>Saldo (0) Nettoergebnis (21 - 22)</b>	<b>-169.091,46</b>	<b>-161.900,00</b>	<b>-7.191,46</b>
<b>230</b>	<b>Entnahmen von Haushaltsrücklagen</b>	<b>0,00</b>	<b>0,00</b>	<b>0,00</b>
2301	Entnahmen von Haushaltsrücklagen	0,00	0,00	0,00
<b>240</b>	<b>Zuweisung an Haushaltsrücklagen</b>	<b>0,00</b>	<b>0,00</b>	<b>0,00</b>
2401	Zuweisung an Haushaltsrücklagen	0,00	0,00	0,00
<b>23</b>	<b>Summe Haushaltsrücklagen</b>	<b>0,00</b>	<b>0,00</b>	<b>0,00</b>
<b>SA00</b>	<b>Nettoergebnis nach Zuweisung und Entnahmen von Haushaltsrücklagen (Saldo 0 +/- SU23)</b>	<b>-169.091,46</b>	<b>-161.900,00</b>	<b>-7.191,46</b>

## Soziale Wohlfahrt und Wohnbauförderung (Gruppe 4)

MVAG	Mittelverwendungs- und aufbringungsgruppen (1. und 2. Ebene)	RA 2021	VA 2021	RA - VA
<b>211</b>	<b>Erträge aus der operativen Verwaltungstätigkeit</b>	<b>0,00</b>	<b>0,00</b>	<b>0,00</b>
2111	Erträge aus eigenen Abgaben	0,00	0,00	0,00
2112	Erträge aus Ertragsanteilen	0,00	0,00	0,00
2113	Erträge aus Gebühren	0,00	0,00	0,00
2114	Erträge aus Leistungen	0,00	0,00	0,00
2115	Erträge aus Besitz und wirtschaftlicher Tätigkeit	0,00	0,00	0,00
2116	Erträge aus Veräußerung und sonstige Erträge	0,00	0,00	0,00
2117	Nicht finanzierungswirksame operative Erträge	0,00	0,00	0,00
<b>212</b>	<b>Erträge aus Transfers</b>	<b>0,00</b>	<b>0,00</b>	<b>0,00</b>
2121	Transferertrag von Trägern des öffentlichen Rechts	0,00	0,00	0,00
2122	Transferertrag von Beteiligungen	0,00	0,00	0,00
2123	Transferertrag von Unternehmen (mit Finanzunternehmen)	0,00	0,00	0,00
2124	Transferertrag von Haushalten und Organisationen ohne Erwerbscharakter	0,00	0,00	0,00
2125	Transferertrag vom Ausland	0,00	0,00	0,00
2126	Investitions- und Tilgungszuschüsse zwischen Unternehmungen und Betrieben der Gebietskörperschaft und der Gebietskörperschaft	0,00	0,00	0,00
2127	Nicht finanzierungswirksamer Transferertrag	0,00	0,00	0,00
<b>213</b>	<b>Finanzerträge</b>	<b>0,00</b>	<b>0,00</b>	<b>0,00</b>
2131	Erträge aus Zinsen	0,00	0,00	0,00
2132	Erträge aus Zinsen aus derivativen Finanzinstrumenten ohne Grundgeschäft	0,00	0,00	0,00
2133	Erträge aus Gewinnentnahmen von marktbestimmten Betrieben	0,00	0,00	0,00
2134	Sonstige Finanzerträge	0,00	0,00	0,00
2135	Erträge aus Dividenden/Gewinnausschüttungen	0,00	0,00	0,00
2136	Sonstige nicht finanzierungswirksame Finanzerträge	0,00	0,00	0,00
<b>21</b>	<b>Summe Erträge</b>	<b>0,00</b>	<b>0,00</b>	<b>0,00</b>
<b>221</b>	<b>Personalaufwand</b>	<b>0,00</b>	<b>0,00</b>	<b>0,00</b>
2211	Personalaufwand (Bezüge, Nebengeb., Mehrleistungen)	0,00	0,00	0,00
2212	Gesetzlicher und freiwilliger Sozialaufwand	0,00	0,00	0,00
2213	Sonstiger Personalaufwand	0,00	0,00	0,00
2214	Nicht finanzierungswirksamer Personalaufwand	0,00	0,00	0,00
<b>222</b>	<b>Sachaufwand (ohne Transferaufwand)</b>	<b>3.103,20</b>	<b>3.500,00</b>	<b>-396,80</b>
2221	Gebrauchs- und Verbrauchsgüter, Handelswaren	3.103,20	3.500,00	-396,80
2222	Verwaltungs- und Betriebsaufwand	0,00	0,00	0,00
2223	Leasing- und Mietaufwand	0,00	0,00	0,00
2224	Instandhaltung	0,00	0,00	0,00
2225	Sonstiger Sachaufwand	0,00	0,00	0,00
2226	Nicht finanzierungswirksamer Sachaufwand	0,00	0,00	0,00

## Soziale Wohlfahrt und Wohnbauförderung (Gruppe 4)

MVAG	Mittelverwendungs- und aufbringungsgruppen (1. und 2. Ebene)	RA 2021	VA 2021	RA - VA
<b>223</b>	<b>Transferaufwand (laufende Transfers und Kapitaltransfers)</b>	<b>446.600,10</b>	<b>421.300,00</b>	<b>25.300,10</b>
2231	Transferaufwand an Träger des öffentlichen Rechts	443.020,10	417.000,00	26.020,10
2232	Transferaufwand an Beteiligungen	0,00	0,00	0,00
2233	Transferaufwand an Unternehmen (mit Finanzunternehmen)	0,00	0,00	0,00
2234	Transferaufwand an Haushalte und Organisationen ohne Erwerbscharakter	3.580,00	4.300,00	-720,00
2235	Transferaufwand an das Ausland	0,00	0,00	0,00
2236	Investitions- und Tilgungszuschüsse zwischen Unternehmungen und Betrieben der Gebietskörperschaft und der Gebietskörperschaft	0,00	0,00	0,00
2237	Nicht finanzierungswirksamer Transferaufwand	0,00	0,00	0,00
<b>224</b>	<b>Finanzaufwand</b>	<b>0,00</b>	<b>0,00</b>	<b>0,00</b>
2241	Zinsen aus Finanzschulden, Finanzierungsleasing, Forderungs Kauf und derivativen Finanzinstrumenten mit Grundgeschäft	0,00	0,00	0,00
2242	Zinsen und sonstige Aufwendungen aus derivativen Finanzinstrumenten ohne Grundgeschäft	0,00	0,00	0,00
2243	Gewinnentnahmen von Unternehmungen und marktbestimmten Betrieben der Gebietskörperschaft (innerhalb der Gebietskörperschaft)	0,00	0,00	0,00
2244	Sonstiger Finanzaufwand	0,00	0,00	0,00
2245	Nicht finanzierungswirksamer Finanzaufwand	0,00	0,00	0,00
<b>22</b>	<b>Summe Aufwendungen</b>	<b>449.703,30</b>	<b>424.800,00</b>	<b>24.903,30</b>
<b>SA0</b>	<b>Saldo (0) Nettoergebnis (21 - 22)</b>	<b>-449.703,30</b>	<b>-424.800,00</b>	<b>-24.903,30</b>
<b>230</b>	<b>Entnahmen von Haushaltsrücklagen</b>	<b>0,00</b>	<b>0,00</b>	<b>0,00</b>
2301	Entnahmen von Haushaltsrücklagen	0,00	0,00	0,00
<b>240</b>	<b>Zuweisung an Haushaltsrücklagen</b>	<b>0,00</b>	<b>0,00</b>	<b>0,00</b>
2401	Zuweisung an Haushaltsrücklagen	0,00	0,00	0,00
<b>23</b>	<b>Summe Haushaltsrücklagen</b>	<b>0,00</b>	<b>0,00</b>	<b>0,00</b>
<b>SA00</b>	<b>Nettoergebnis nach Zuweisung und Entnahmen von Haushaltsrücklagen (Saldo 0 +/- SU23)</b>	<b>-449.703,30</b>	<b>-424.800,00</b>	<b>-24.903,30</b>



## Gesundheit (Gruppe 5)

MVAG	Mittelverwendungs- und aufbringungsgruppen (1. und 2. Ebene)	RA 2021	VA 2021	RA - VA
<b>211</b>	<b>Erträge aus der operativen Verwaltungstätigkeit</b>	<b>20.034,19</b>	<b>20.000,00</b>	<b>34,19</b>
2111	Erträge aus eigenen Abgaben	0,00	0,00	0,00
2112	Erträge aus Ertragsanteilen	0,00	0,00	0,00
2113	Erträge aus Gebühren	0,00	0,00	0,00
2114	Erträge aus Leistungen	20.034,19	20.000,00	34,19
2115	Erträge aus Besitz und wirtschaftlicher Tätigkeit	0,00	0,00	0,00
2116	Erträge aus Veräußerung und sonstige Erträge	0,00	0,00	0,00
2117	Nicht finanzierungswirksame operative Erträge	0,00	0,00	0,00
<b>212</b>	<b>Erträge aus Transfers</b>	<b>0,00</b>	<b>0,00</b>	<b>0,00</b>
2121	Transferertrag von Trägern des öffentlichen Rechts	0,00	0,00	0,00
2122	Transferertrag von Beteiligungen	0,00	0,00	0,00
2123	Transferertrag von Unternehmen (mit Finanzunternehmen)	0,00	0,00	0,00
2124	Transferertrag von Haushalten und Organisationen ohne Erwerbscharakter	0,00	0,00	0,00
2125	Transferertrag vom Ausland	0,00	0,00	0,00
2126	Investitions- und Tilgungszuschüsse zwischen Unternehmungen und Betrieben der Gebietskörperschaft und der Gebietskörperschaft	0,00	0,00	0,00
2127	Nicht finanzierungswirksamer Transferertrag	0,00	0,00	0,00
<b>213</b>	<b>Finanzerträge</b>	<b>0,00</b>	<b>0,00</b>	<b>0,00</b>
2131	Erträge aus Zinsen	0,00	0,00	0,00
2132	Erträge aus Zinsen aus derivativen Finanzinstrumenten ohne Grundgeschäft	0,00	0,00	0,00
2133	Erträge aus Gewinnentnahmen von marktbestimmten Betrieben	0,00	0,00	0,00
2134	Sonstige Finanzerträge	0,00	0,00	0,00
2135	Erträge aus Dividenden/Gewinnausschüttungen	0,00	0,00	0,00
2136	Sonstige nicht finanzierungswirksame Finanzerträge	0,00	0,00	0,00
<b>21</b>	<b>Summe Erträge</b>	<b>20.034,19</b>	<b>20.000,00</b>	<b>34,19</b>
<b>221</b>	<b>Personalaufwand</b>	<b>559,48</b>	<b>500,00</b>	<b>59,48</b>
2211	Personalaufwand (Bezüge, Nebengeb., Mehrleistungen)	559,48	500,00	59,48
2212	Gesetzlicher und freiwilliger Sozialaufwand	0,00	0,00	0,00
2213	Sonstiger Personalaufwand	0,00	0,00	0,00
2214	Nicht finanzierungswirksamer Personalaufwand	0,00	0,00	0,00
<b>222</b>	<b>Sachaufwand (ohne Transferaufwand)</b>	<b>13.500,96</b>	<b>18.800,00</b>	<b>-5.299,04</b>
2221	Gebrauchs- und Verbrauchsgüter, Handelswaren	0,00	0,00	0,00
2222	Verwaltungs- und Betriebsaufwand	0,00	0,00	0,00
2223	Leasing- und Mietaufwand	0,00	0,00	0,00
2224	Instandhaltung	0,00	0,00	0,00
2225	Sonstiger Sachaufwand	13.500,96	18.800,00	-5.299,04
2226	Nicht finanzierungswirksamer Sachaufwand	0,00	0,00	0,00

## Gesundheit (Gruppe 5)

MVAG	Mittelverwendungs- und aufbringungsgruppen (1. und 2. Ebene)	RA 2021	VA 2021	RA - VA
<b>223</b>	<b>Transferaufwand (laufende Transfers und Kapitaltransfers)</b>	<b>766.302,68</b>	<b>770.300,00</b>	<b>-3.997,32</b>
2231	Transferaufwand an Träger des öffentlichen Rechts	766.302,68	770.300,00	-3.997,32
2232	Transferaufwand an Beteiligungen	0,00	0,00	0,00
2233	Transferaufwand an Unternehmen (mit Finanzunternehmen)	0,00	0,00	0,00
2234	Transferaufwand an Haushalte und Organisationen ohne Erwerbscharakter	0,00	0,00	0,00
2235	Transferaufwand an das Ausland	0,00	0,00	0,00
2236	Investitions- und Tilgungszuschüsse zwischen Unternehmungen und Betrieben der Gebietskörperschaft und der Gebietskörperschaft	0,00	0,00	0,00
2237	Nicht finanzierungswirksamer Transferaufwand	0,00	0,00	0,00
<b>224</b>	<b>Finanzaufwand</b>	<b>0,00</b>	<b>0,00</b>	<b>0,00</b>
2241	Zinsen aus Finanzschulden, Finanzierungsleasing, Forderungs Kauf und derivativen Finanzinstrumenten mit Grundgeschäft	0,00	0,00	0,00
2242	Zinsen und sonstige Aufwendungen aus derivativen Finanzinstrumenten ohne Grundgeschäft	0,00	0,00	0,00
2243	Gewinnentnahmen von Unternehmungen und marktbestimmten Betrieben der Gebietskörperschaft (innerhalb der Gebietskörperschaft)	0,00	0,00	0,00
2244	Sonstiger Finanzaufwand	0,00	0,00	0,00
2245	Nicht finanzierungswirksamer Finanzaufwand	0,00	0,00	0,00
<b>22</b>	<b>Summe Aufwendungen</b>	<b>780.363,12</b>	<b>789.600,00</b>	<b>-9.236,88</b>
<b>SA0</b>	<b>Saldo (0) Nettoergebnis (21 - 22)</b>	<b>-760.328,93</b>	<b>-769.600,00</b>	<b>9.271,07</b>
<b>230</b>	<b>Entnahmen von Haushaltsrücklagen</b>	<b>0,00</b>	<b>0,00</b>	<b>0,00</b>
2301	Entnahmen von Haushaltsrücklagen	0,00	0,00	0,00
<b>240</b>	<b>Zuweisung an Haushaltsrücklagen</b>	<b>0,00</b>	<b>0,00</b>	<b>0,00</b>
2401	Zuweisung an Haushaltsrücklagen	0,00	0,00	0,00
<b>23</b>	<b>Summe Haushaltsrücklagen</b>	<b>0,00</b>	<b>0,00</b>	<b>0,00</b>
<b>SA00</b>	<b>Nettoergebnis nach Zuweisung und Entnahmen von Haushaltsrücklagen (Saldo 0 +/- SU23)</b>	<b>-760.328,93</b>	<b>-769.600,00</b>	<b>9.271,07</b>

## Straßen- und Wasserbau, Verkehr (Gruppe 6)

MVAG	Mittelverwendungs- und aufbringungsgruppen (1. und 2. Ebene)	RA 2021	VA 2021	RA - VA
<b>211</b>	<b>Erträge aus der operativen Verwaltungstätigkeit</b>	<b>777,08</b>	<b>700,00</b>	<b>77,08</b>
2111	Erträge aus eigenen Abgaben	0,00	0,00	0,00
2112	Erträge aus Ertragsanteilen	0,00	0,00	0,00
2113	Erträge aus Gebühren	0,00	0,00	0,00
2114	Erträge aus Leistungen	0,00	0,00	0,00
2115	Erträge aus Besitz und wirtschaftlicher Tätigkeit	0,00	0,00	0,00
2116	Erträge aus Veräußerung und sonstige Erträge	777,08	700,00	77,08
2117	Nicht finanzierungswirksame operative Erträge	0,00	0,00	0,00
<b>212</b>	<b>Erträge aus Transfers</b>	<b>290.249,98</b>	<b>200.200,00</b>	<b>90.049,98</b>
2121	Transferertrag von Trägern des öffentlichen Rechts	272.504,72	182.500,00	90.004,72
2122	Transferertrag von Beteiligungen	0,00	0,00	0,00
2123	Transferertrag von Unternehmen (mit Finanzunternehmen)	0,00	0,00	0,00
2124	Transferertrag von Haushalten und Organisationen ohne Erwerbscharakter	1.635,00	1.600,00	35,00
2125	Transferertrag vom Ausland	0,00	0,00	0,00
2126	Investitions- und Tilgungszuschüsse zwischen Unternehmungen und Betrieben der Gebietskörperschaft und der Gebietskörperschaft	0,00	0,00	0,00
2127	Nicht finanzierungswirksamer Transferertrag	16.110,26	16.100,00	10,26
<b>213</b>	<b>Finanzerträge</b>	<b>0,00</b>	<b>0,00</b>	<b>0,00</b>
2131	Erträge aus Zinsen	0,00	0,00	0,00
2132	Erträge aus Zinsen aus derivativen Finanzinstrumenten ohne Grundgeschäft	0,00	0,00	0,00
2133	Erträge aus Gewinnentnahmen von marktbestimmten Betrieben	0,00	0,00	0,00
2134	Sonstige Finanzerträge	0,00	0,00	0,00
2135	Erträge aus Dividenden/Gewinnausschüttungen	0,00	0,00	0,00
2136	Sonstige nicht finanzierungswirksame Finanzerträge	0,00	0,00	0,00
<b>21</b>	<b>Summe Erträge</b>	<b>291.027,06</b>	<b>200.900,00</b>	<b>90.127,06</b>
<b>221</b>	<b>Personalaufwand</b>	<b>2.000,00</b>	<b>1.500,00</b>	<b>500,00</b>
2211	Personalaufwand (Bezüge, Nebengeb., Mehrleistungen)	2.000,00	1.500,00	500,00
2212	Gesetzlicher und freiwilliger Sozialaufwand	0,00	0,00	0,00
2213	Sonstiger Personalaufwand	0,00	0,00	0,00
2214	Nicht finanzierungswirksamer Personalaufwand	0,00	0,00	0,00
<b>222</b>	<b>Sachaufwand (ohne Transferaufwand)</b>	<b>304.692,02</b>	<b>469.300,00</b>	<b>-164.607,98</b>
2221	Gebrauchs- und Verbrauchsgüter, Handelswaren	47,28	300,00	-252,72
2222	Verwaltungs- und Betriebsaufwand	0,00	0,00	0,00
2223	Leasing- und Mietaufwand	0,00	0,00	0,00
2224	Instandhaltung	26.153,80	83.500,00	-57.346,20
2225	Sonstiger Sachaufwand	0,00	106.300,00	-106.300,00
2226	Nicht finanzierungswirksamer Sachaufwand	278.490,94	279.200,00	-709,06

## Straßen- und Wasserbau, Verkehr (Gruppe 6)

MVAG	Mittelverwendungs- und aufbringungsgruppen (1. und 2. Ebene)	RA 2021	VA 2021	RA - VA
<b>223</b>	<b>Transferaufwand (laufende Transfers und Kapitaltransfers)</b>	<b>4.064,00</b>	<b>4.100,00</b>	<b>-36,00</b>
2231	Transferaufwand an Träger des öffentlichen Rechts	4.064,00	4.100,00	-36,00
2232	Transferaufwand an Beteiligungen	0,00	0,00	0,00
2233	Transferaufwand an Unternehmen (mit Finanzunternehmen)	0,00	0,00	0,00
2234	Transferaufwand an Haushalte und Organisationen ohne Erwerbscharakter	0,00	0,00	0,00
2235	Transferaufwand an das Ausland	0,00	0,00	0,00
2236	Investitions- und Tilgungszuschüsse zwischen Unternehmungen und Betrieben der Gebietskörperschaft und der Gebietskörperschaft	0,00	0,00	0,00
2237	Nicht finanzierungswirksamer Transferaufwand	0,00	0,00	0,00
<b>224</b>	<b>Finanzaufwand</b>	<b>6.186,63</b>	<b>6.300,00</b>	<b>-113,37</b>
2241	Zinsen aus Finanzschulden, Finanzierungsleasing, Forderungs Kauf und derivativen Finanzinstrumenten mit Grundgeschäft	6.186,63	6.300,00	-113,37
2242	Zinsen und sonstige Aufwendungen aus derivativen Finanzinstrumenten ohne Grundgeschäft	0,00	0,00	0,00
2243	Gewinnentnahmen von Unternehmungen und marktbestimmten Betrieben der Gebietskörperschaft (innerhalb der Gebietskörperschaft)	0,00	0,00	0,00
2244	Sonstiger Finanzaufwand	0,00	0,00	0,00
2245	Nicht finanzierungswirksamer Finanzaufwand	0,00	0,00	0,00
<b>22</b>	<b>Summe Aufwendungen</b>	<b>316.942,65</b>	<b>481.200,00</b>	<b>-164.257,35</b>
<b>SA0</b>	<b>Saldo (0) Nettoergebnis (21 - 22)</b>	<b>-25.915,59</b>	<b>-280.300,00</b>	<b>254.384,41</b>
<b>230</b>	<b>Entnahmen von Haushaltsrücklagen</b>	<b>0,00</b>	<b>0,00</b>	<b>0,00</b>
2301	Entnahmen von Haushaltsrücklagen	0,00	0,00	0,00
<b>240</b>	<b>Zuweisung an Haushaltsrücklagen</b>	<b>0,00</b>	<b>0,00</b>	<b>0,00</b>
2401	Zuweisung an Haushaltsrücklagen	0,00	0,00	0,00
<b>23</b>	<b>Summe Haushaltsrücklagen</b>	<b>0,00</b>	<b>0,00</b>	<b>0,00</b>
<b>SA00</b>	<b>Nettoergebnis nach Zuweisung und Entnahmen von Haushaltsrücklagen (Saldo 0 +/- SU23)</b>	<b>-25.915,59</b>	<b>-280.300,00</b>	<b>254.384,41</b>

## Wirtschaftsförderung (Gruppe 7)

MVAG	Mittelverwendungs- und aufbringungsgruppen (1. und 2. Ebene)	RA 2021	VA 2021	RA - VA
<b>211</b>	<b>Erträge aus der operativen Verwaltungstätigkeit</b>	<b>22.238,92</b>	<b>45.300,00</b>	<b>-23.061,08</b>
2111	Erträge aus eigenen Abgaben	0,00	0,00	0,00
2112	Erträge aus Ertragsanteilen	0,00	0,00	0,00
2113	Erträge aus Gebühren	0,00	0,00	0,00
2114	Erträge aus Leistungen	0,00	0,00	0,00
2115	Erträge aus Besitz und wirtschaftlicher Tätigkeit	0,00	0,00	0,00
2116	Erträge aus Veräußerung und sonstige Erträge	22.238,92	45.300,00	-23.061,08
2117	Nicht finanzierungswirksame operative Erträge	0,00	0,00	0,00
<b>212</b>	<b>Erträge aus Transfers</b>	<b>10.318,05</b>	<b>22.300,00</b>	<b>-11.981,95</b>
2121	Transferertrag von Trägern des öffentlichen Rechts	7.250,00	22.300,00	-15.050,00
2122	Transferertrag von Beteiligungen	0,00	0,00	0,00
2123	Transferertrag von Unternehmen (mit Finanzunternehmen)	0,00	0,00	0,00
2124	Transferertrag von Haushalten und Organisationen ohne Erwerbscharakter	0,00	0,00	0,00
2125	Transferertrag vom Ausland	0,00	0,00	0,00
2126	Investitions- und Tilgungszuschüsse zwischen Unternehmungen und Betrieben der Gebietskörperschaft und der Gebietskörperschaft	0,00	0,00	0,00
2127	Nicht finanzierungswirksamer Transferertrag	3.068,05	0,00	3.068,05
<b>213</b>	<b>Finanzerträge</b>	<b>0,00</b>	<b>0,00</b>	<b>0,00</b>
2131	Erträge aus Zinsen	0,00	0,00	0,00
2132	Erträge aus Zinsen aus derivativen Finanzinstrumenten ohne Grundgeschäft	0,00	0,00	0,00
2133	Erträge aus Gewinnentnahmen von marktbestimmten Betrieben	0,00	0,00	0,00
2134	Sonstige Finanzerträge	0,00	0,00	0,00
2135	Erträge aus Dividenden/Gewinnausschüttungen	0,00	0,00	0,00
2136	Sonstige nicht finanzierungswirksame Finanzerträge	0,00	0,00	0,00
<b>21</b>	<b>Summe Erträge</b>	<b>32.556,97</b>	<b>67.600,00</b>	<b>-35.043,03</b>
<b>221</b>	<b>Personalaufwand</b>	<b>25.638,21</b>	<b>26.700,00</b>	<b>-1.061,79</b>
2211	Personalaufwand (Bezüge, Nebengeb., Mehrleistungen)	20.443,28	21.300,00	-856,72
2212	Gesetzlicher und freiwilliger Sozialaufwand	4.586,40	4.800,00	-213,60
2213	Sonstiger Personalaufwand	0,00	0,00	0,00
2214	Nicht finanzierungswirksamer Personalaufwand	608,53	600,00	8,53
<b>222</b>	<b>Sachaufwand (ohne Transferaufwand)</b>	<b>278.462,04</b>	<b>269.300,00</b>	<b>9.162,04</b>
2221	Gebrauchs- und Verbrauchsgüter, Handelswaren	0,00	0,00	0,00
2222	Verwaltungs- und Betriebsaufwand	0,00	0,00	0,00
2223	Leasing- und Mietaufwand	0,00	0,00	0,00
2224	Instandhaltung	62.791,61	70.000,00	-7.208,39
2225	Sonstiger Sachaufwand	18.357,15	1.600,00	16.757,15
2226	Nicht finanzierungswirksamer Sachaufwand	197.313,28	197.700,00	-386,72

## Wirtschaftsförderung (Gruppe 7)

MVAG	Mittelverwendungs- und aufbringungsgruppen (1. und 2. Ebene)	RA 2021	VA 2021	RA - VA
<b>223</b>	<b>Transferaufwand (laufende Transfers und Kapitaltransfers)</b>	<b>42.303,85</b>	<b>53.000,00</b>	<b>-10.696,15</b>
2231	Transferaufwand an Träger des öffentlichen Rechts	0,00	0,00	0,00
2232	Transferaufwand an Beteiligungen	0,00	0,00	0,00
2233	Transferaufwand an Unternehmen (mit Finanzunternehmen)	20.642,50	28.000,00	-7.357,50
2234	Transferaufwand an Haushalte und Organisationen ohne Erwerbscharakter	21.661,35	25.000,00	-3.338,65
2235	Transferaufwand an das Ausland	0,00	0,00	0,00
2236	Investitions- und Tilgungszuschüsse zwischen Unternehmungen und Betrieben der Gebietskörperschaft und der Gebietskörperschaft	0,00	0,00	0,00
2237	Nicht finanzierungswirksamer Transferaufwand	0,00	0,00	0,00
<b>224</b>	<b>Finanzaufwand</b>	<b>0,00</b>	<b>0,00</b>	<b>0,00</b>
2241	Zinsen aus Finanzschulden, Finanzierungsleasing, Forderungskauf und derivativen Finanzinstrumenten mit Grundgeschäft	0,00	0,00	0,00
2242	Zinsen und sonstige Aufwendungen aus derivativen Finanzinstrumenten ohne Grundgeschäft	0,00	0,00	0,00
2243	Gewinnentnahmen von Unternehmungen und marktbestimmten Betrieben der Gebietskörperschaft (innerhalb der Gebietskörperschaft)	0,00	0,00	0,00
2244	Sonstiger Finanzaufwand	0,00	0,00	0,00
2245	Nicht finanzierungswirksamer Finanzaufwand	0,00	0,00	0,00
<b>22</b>	<b>Summe Aufwendungen</b>	<b>346.404,10</b>	<b>349.000,00</b>	<b>-2.595,90</b>
<b>SA0</b>	<b>Saldo (0) Nettoergebnis (21 - 22)</b>	<b>-313.847,13</b>	<b>-281.400,00</b>	<b>-32.447,13</b>
<b>230</b>	<b>Entnahmen von Haushaltsrücklagen</b>	<b>0,00</b>	<b>0,00</b>	<b>0,00</b>
2301	Entnahmen von Haushaltsrücklagen	0,00	0,00	0,00
<b>240</b>	<b>Zuweisung an Haushaltsrücklagen</b>	<b>0,00</b>	<b>0,00</b>	<b>0,00</b>
2401	Zuweisung an Haushaltsrücklagen	0,00	0,00	0,00
<b>23</b>	<b>Summe Haushaltsrücklagen</b>	<b>0,00</b>	<b>0,00</b>	<b>0,00</b>
<b>SA00</b>	<b>Nettoergebnis nach Zuweisung und Entnahmen von Haushaltsrücklagen (Saldo 0 +/- SU23)</b>	<b>-313.847,13</b>	<b>-281.400,00</b>	<b>-32.447,13</b>

## Dienstleistungen (Gruppe 8)

MVAG	Mittelverwendungs- und aufbringungsgruppen (1. und 2. Ebene)	RA 2021	VA 2021	RA - VA
<b>211</b>	<b>Erträge aus der operativen Verwaltungstätigkeit</b>	<b>941.533,97</b>	<b>1.064.400,00</b>	<b>-122.866,03</b>
2111	Erträge aus eigenen Abgaben	75.535,10	70.000,00	5.535,10
2112	Erträge aus Ertragsanteilen	0,00	0,00	0,00
2113	Erträge aus Gebühren	548.430,06	530.800,00	17.630,06
2114	Erträge aus Leistungen	60.387,86	63.000,00	-2.612,14
2115	Erträge aus Besitz und wirtschaftlicher Tätigkeit	65.794,50	59.800,00	5.994,50
2116	Erträge aus Veräußerung und sonstige Erträge	127.630,15	340.800,00	-213.169,85
2117	Nicht finanzierungswirksame operative Erträge	63.756,30	0,00	63.756,30
<b>212</b>	<b>Erträge aus Transfers</b>	<b>417.836,09</b>	<b>395.700,00</b>	<b>22.136,09</b>
2121	Transferertrag von Trägern des öffentlichen Rechts	203.100,26	184.700,00	18.400,26
2122	Transferertrag von Beteiligungen	0,00	0,00	0,00
2123	Transferertrag von Unternehmen (mit Finanzunternehmen)	0,00	0,00	0,00
2124	Transferertrag von Haushalten und Organisationen ohne Erwerbscharakter	0,00	0,00	0,00
2125	Transferertrag vom Ausland	0,00	0,00	0,00
2126	Investitions- und Tilgungszuschüsse zwischen Unternehmungen und Betrieben der Gebietskörperschaft und der Gebietskörperschaft	0,00	0,00	0,00
2127	Nicht finanzierungswirksamer Transferertrag	214.735,83	211.000,00	3.735,83
<b>213</b>	<b>Finanzerträge</b>	<b>0,00</b>	<b>0,00</b>	<b>0,00</b>
2131	Erträge aus Zinsen	0,00	0,00	0,00
2132	Erträge aus Zinsen aus derivativen Finanzinstrumenten ohne Grundgeschäft	0,00	0,00	0,00
2133	Erträge aus Gewinnentnahmen von marktbestimmten Betrieben	0,00	0,00	0,00
2134	Sonstige Finanzerträge	0,00	0,00	0,00
2135	Erträge aus Dividenden/Gewinnausschüttungen	0,00	0,00	0,00
2136	Sonstige nicht finanzierungswirksame Finanzerträge	0,00	0,00	0,00
<b>21</b>	<b>Summe Erträge</b>	<b>1.359.370,06</b>	<b>1.460.100,00</b>	<b>-100.729,94</b>
<b>221</b>	<b>Personalaufwand</b>	<b>282.797,29</b>	<b>262.000,00</b>	<b>20.797,29</b>
2211	Personalaufwand (Bezüge, Nebengeb., Mehrleistungen)	252.337,75	231.400,00	20.937,75
2212	Gesetzlicher und freiwilliger Sozialaufwand	22.206,28	24.400,00	-2.193,72
2213	Sonstiger Personalaufwand	0,00	0,00	0,00
2214	Nicht finanzierungswirksamer Personalaufwand	8.253,26	6.200,00	2.053,26
<b>222</b>	<b>Sachaufwand (ohne Transferaufwand)</b>	<b>1.082.606,84</b>	<b>1.236.200,00</b>	<b>-153.593,16</b>
2221	Gebrauchs- und Verbrauchsgüter, Handelswaren	60.259,65	58.800,00	1.459,65
2222	Verwaltungs- und Betriebsaufwand	90.073,37	93.900,00	-3.826,63
2223	Leasing- und Mietaufwand	0,00	4.600,00	-4.600,00
2224	Instandhaltung	179.401,33	231.100,00	-51.698,67
2225	Sonstiger Sachaufwand	247.674,11	333.800,00	-86.125,89
2226	Nicht finanzierungswirksamer Sachaufwand	505.198,38	514.000,00	-8.801,62

## Dienstleistungen (Gruppe 8)

MVAG	Mittelverwendungs- und aufbringungsgruppen (1. und 2. Ebene)	RA 2021	VA 2021	RA - VA
<b>223</b>	<b>Transferaufwand (laufende Transfers und Kapitaltransfers)</b>	<b>62.510,78</b>	<b>72.000,00</b>	<b>-9.489,22</b>
2231	Transferaufwand an Träger des öffentlichen Rechts	0,00	0,00	0,00
2232	Transferaufwand an Beteiligungen	0,00	0,00	0,00
2233	Transferaufwand an Unternehmen (mit Finanzunternehmen)	41.775,05	50.000,00	-8.224,95
2234	Transferaufwand an Haushalte und Organisationen ohne Erwerbscharakter	20.735,73	22.000,00	-1.264,27
2235	Transferaufwand an das Ausland	0,00	0,00	0,00
2236	Investitions- und Tilgungszuschüsse zwischen Unternehmungen und Betrieben der Gebietskörperschaft und der Gebietskörperschaft	0,00	0,00	0,00
2237	Nicht finanzierungswirksamer Transferaufwand	0,00	0,00	0,00
<b>224</b>	<b>Finanzaufwand</b>	<b>35.208,41</b>	<b>40.800,00</b>	<b>-5.591,59</b>
2241	Zinsen aus Finanzschulden, Finanzierungsleasing, Forderungskauf und derivativen Finanzinstrumenten mit Grundgeschäft	35.208,41	40.800,00	-5.591,59
2242	Zinsen und sonstige Aufwendungen aus derivativen Finanzinstrumenten ohne Grundgeschäft	0,00	0,00	0,00
2243	Gewinnentnahmen von Unternehmungen und marktbestimmten Betrieben der Gebietskörperschaft (innerhalb der Gebietskörperschaft)	0,00	0,00	0,00
2244	Sonstiger Finanzaufwand	0,00	0,00	0,00
2245	Nicht finanzierungswirksamer Finanzaufwand	0,00	0,00	0,00
<b>22</b>	<b>Summe Aufwendungen</b>	<b>1.463.123,32</b>	<b>1.611.000,00</b>	<b>-147.876,68</b>
<b>SA0</b>	<b>Saldo (0) Nettoergebnis (21 - 22)</b>	<b>-103.753,26</b>	<b>-150.900,00</b>	<b>47.146,74</b>
<b>230</b>	<b>Entnahmen von Haushaltsrücklagen</b>	<b>0,00</b>	<b>0,00</b>	<b>0,00</b>
2301	Entnahmen von Haushaltsrücklagen	0,00	0,00	0,00
<b>240</b>	<b>Zuweisung an Haushaltsrücklagen</b>	<b>0,00</b>	<b>0,00</b>	<b>0,00</b>
2401	Zuweisung an Haushaltsrücklagen	0,00	0,00	0,00
<b>23</b>	<b>Summe Haushaltsrücklagen</b>	<b>0,00</b>	<b>0,00</b>	<b>0,00</b>
<b>SA00</b>	<b>Nettoergebnis nach Zuweisung und Entnahmen von Haushaltsrücklagen (Saldo 0 +/- SU23)</b>	<b>-103.753,26</b>	<b>-150.900,00</b>	<b>47.146,74</b>



## Finanzwirtschaft (Gruppe 9)

MVAG	Mittelverwendungs- und aufbringungsgruppen (1. und 2. Ebene)	RA 2021	VA 2021	RA - VA
<b>211</b>	<b>Erträge aus der operativen Verwaltungstätigkeit</b>	<b>3.417.094,82</b>	<b>3.293.400,00</b>	<b>123.694,82</b>
2111	Erträge aus eigenen Abgaben	674.378,99	667.800,00	6.578,99
2112	Erträge aus Ertragsanteilen	2.720.497,30	2.609.500,00	110.997,30
2113	Erträge aus Gebühren	0,00	0,00	0,00
2114	Erträge aus Leistungen	11.567,38	7.900,00	3.667,38
2115	Erträge aus Besitz und wirtschaftlicher Tätigkeit	0,00	0,00	0,00
2116	Erträge aus Veräußerung und sonstige Erträge	1.484,50	4.000,00	-2.515,50
2117	Nicht finanzierungswirksame operative Erträge	9.166,65	4.200,00	4.966,65
<b>212</b>	<b>Erträge aus Transfers</b>	<b>512.377,50</b>	<b>471.500,00</b>	<b>40.877,50</b>
2121	Transferertrag von Trägern des öffentlichen Rechts	512.377,50	471.500,00	40.877,50
2122	Transferertrag von Beteiligungen	0,00	0,00	0,00
2123	Transferertrag von Unternehmen (mit Finanzunternehmen)	0,00	0,00	0,00
2124	Transferertrag von Haushalten und Organisationen ohne Erwerbscharakter	0,00	0,00	0,00
2125	Transferertrag vom Ausland	0,00	0,00	0,00
2126	Investitions- und Tilgungszuschüsse zwischen Unternehmungen und Betrieben der Gebietskörperschaft und der Gebietskörperschaft	0,00	0,00	0,00
2127	Nicht finanzierungswirksamer Transferertrag	0,00	0,00	0,00
<b>213</b>	<b>Finanzerträge</b>	<b>16.446,62</b>	<b>100,00</b>	<b>16.346,62</b>
2131	Erträge aus Zinsen	424,30	100,00	324,30
2132	Erträge aus Zinsen aus derivativen Finanzinstrumenten ohne Grundgeschäft	0,00	0,00	0,00
2133	Erträge aus Gewinnentnahmen von marktbestimmten Betrieben	16.022,32	0,00	16.022,32
2134	Sonstige Finanzerträge	0,00	0,00	0,00
2135	Erträge aus Dividenden/Gewinnausschüttungen	0,00	0,00	0,00
2136	Sonstige nicht finanzierungswirksame Finanzerträge	0,00	0,00	0,00
<b>21</b>	<b>Summe Erträge</b>	<b>3.945.918,94</b>	<b>3.765.000,00</b>	<b>180.918,94</b>
<b>221</b>	<b>Personalaufwand</b>	<b>68.113,69</b>	<b>73.100,00</b>	<b>-4.986,31</b>
2211	Personalaufwand (Bezüge, Nebengeb., Mehrleistungen)	53.920,82	55.600,00	-1.679,18
2212	Gesetzlicher und freiwilliger Sozialaufwand	13.919,39	15.000,00	-1.080,61
2213	Sonstiger Personalaufwand	0,00	0,00	0,00
2214	Nicht finanzierungswirksamer Personalaufwand	273,48	2.500,00	-2.226,52
<b>222</b>	<b>Sachaufwand (ohne Transferaufwand)</b>	<b>12.413,10</b>	<b>14.800,00</b>	<b>-2.386,90</b>
2221	Gebrauchs- und Verbrauchsgüter, Handelswaren	0,00	0,00	0,00
2222	Verwaltungs- und Betriebsaufwand	0,00	0,00	0,00
2223	Leasing- und Mietaufwand	0,00	0,00	0,00
2224	Instandhaltung	1.314,72	1.500,00	-185,28
2225	Sonstiger Sachaufwand	11.098,38	13.300,00	-2.201,62
2226	Nicht finanzierungswirksamer Sachaufwand	0,00	0,00	0,00

## Finanzwirtschaft (Gruppe 9)

MVAG	Mittelverwendungs- und aufbringungsgruppen (1. und 2. Ebene)	RA 2021	VA 2021	RA - VA
<b>223</b>	<b>Transferaufwand (laufende Transfers und Kapitaltransfers)</b>	<b>20.268,40</b>	<b>21.200,00</b>	<b>-931,60</b>
2231	Transferaufwand an Träger des öffentlichen Rechts	13.596,40	14.500,00	-903,60
2232	Transferaufwand an Beteiligungen	6.672,00	6.700,00	-28,00
2233	Transferaufwand an Unternehmen (mit Finanzunternehmen)	0,00	0,00	0,00
2234	Transferaufwand an Haushalte und Organisationen ohne Erwerbscharakter	0,00	0,00	0,00
2235	Transferaufwand an das Ausland	0,00	0,00	0,00
2236	Investitions- und Tilgungszuschüsse zwischen Unternehmungen und Betrieben der Gebietskörperschaft und der Gebietskörperschaft	0,00	0,00	0,00
2237	Nicht finanzierungswirksamer Transferaufwand	0,00	0,00	0,00
<b>224</b>	<b>Finanzaufwand</b>	<b>2.205,87</b>	<b>2.200,00</b>	<b>5,87</b>
2241	Zinsen aus Finanzschulden, Finanzierungsleasing, Forderungs Kauf und derivativen Finanzinstrumenten mit Grundgeschäft	212,50	400,00	-187,50
2242	Zinsen und sonstige Aufwendungen aus derivativen Finanzinstrumenten ohne Grundgeschäft	0,00	0,00	0,00
2243	Gewinnentnahmen von Unternehmungen und marktbestimmten Betrieben der Gebietskörperschaft (innerhalb der Gebietskörperschaft)	0,00	0,00	0,00
2244	Sonstiger Finanzaufwand	1.993,37	1.800,00	193,37
2245	Nicht finanzierungswirksamer Finanzaufwand	0,00	0,00	0,00
<b>22</b>	<b>Summe Aufwendungen</b>	<b>103.001,06</b>	<b>111.300,00</b>	<b>-8.298,94</b>
<b>SA0</b>	<b>Saldo (0) Nettoergebnis (21 - 22)</b>	<b>3.842.917,88</b>	<b>3.653.700,00</b>	<b>189.217,88</b>
<b>230</b>	<b>Entnahmen von Haushaltsrücklagen</b>	<b>0,00</b>	<b>0,00</b>	<b>0,00</b>
2301	Entnahmen von Haushaltsrücklagen	0,00	0,00	0,00
<b>240</b>	<b>Zuweisung an Haushaltsrücklagen</b>	<b>0,00</b>	<b>0,00</b>	<b>0,00</b>
2401	Zuweisung an Haushaltsrücklagen	0,00	0,00	0,00
<b>23</b>	<b>Summe Haushaltsrücklagen</b>	<b>0,00</b>	<b>0,00</b>	<b>0,00</b>
<b>SA00</b>	<b>Nettoergebnis nach Zuweisung und Entnahmen von Haushaltsrücklagen (Saldo 0 +/- SU23)</b>	<b>3.842.917,88</b>	<b>3.653.700,00</b>	<b>189.217,88</b>

Finanzierungshaushalt Gesamt 1. Ebene (Anlage 1b)  
- interne Vergütungen enthalten



MVAG	Mittelverwendungs- und aufbringungsgruppen (1. Ebene)	RA 2021	VA 2021	RA - VA
<b>OPERATIVE GEBARUNG</b>				
311	Einzahlungen aus der operativen Verwaltungstätigkeit	4.643.683,13	4.681.000,00	-37.316,87
312	Einzahlungen aus Transfers (ohne Kapitaltransfers)	1.343.821,71	1.014.300,00	329.521,71
313	Einzahlungen aus Finanzerträgen	16.446,62	100,00	16.346,62
<b>31</b>	<b>Summe Einzahlungen operative Gebarung</b>	<b>6.003.951,46</b>	<b>5.695.400,00</b>	<b>308.551,46</b>
321	Auszahlungen aus Personalaufwand	1.344.753,09	1.339.100,00	5.653,09
322	Auszahlungen aus Sachaufwand (ohne Transferaufwand)	1.406.980,87	1.719.100,00	-312.119,13
323	Auszahlungen aus Transfers (ohne Kapitaltransfers)	1.514.874,53	1.493.800,00	21.074,53
324	Auszahlungen aus Finanzaufwand	68.011,55	73.700,00	-5.688,45
<b>32</b>	<b>Summe Auszahlungen operative Gebarung</b>	<b>4.334.620,04</b>	<b>4.625.700,00</b>	<b>-291.079,96</b>
<b>SA1</b>	<b>Saldo (1) Geldfluss aus der Operativen Gebarung (31 – 32)</b>	<b>1.669.331,42</b>	<b>1.069.700,00</b>	<b>599.631,42</b>
<b>INVESTIVE GEBARUNG</b>				
331	Einzahlungen aus der Investitionstätigkeit	58.112,00	100.300,00	-42.188,00
332	Einzahlungen aus der Rückzahlung von Darlehen sowie gewährten Vorschüssen	0,00	0,00	0,00
333	Einzahlungen aus Kapitaltransfers	311.784,04	601.800,00	-290.015,96
<b>33</b>	<b>Summe Einzahlungen investive Gebarung</b>	<b>369.896,04</b>	<b>702.100,00</b>	<b>-332.203,96</b>
341	Auszahlungen aus der Investitionstätigkeit	1.218.688,14	2.571.100,00	-1.352.411,86
342	Auszahlungen von gewährten Darlehen sowie gewährten Vorschüssen	33.414,00	33.300,00	114,00
343	Auszahlungen aus Kapitaltransfers	0,00	0,00	0,00
<b>34</b>	<b>Summe Auszahlungen investive Gebarung</b>	<b>1.252.102,14</b>	<b>2.604.400,00</b>	<b>-1.352.297,86</b>
<b>SA2</b>	<b>Saldo (2) Geldfluss aus der Investiven Gebarung (33 – 34)</b>	<b>-882.206,10</b>	<b>-1.902.300,00</b>	<b>1.020.093,90</b>
<b>SA3</b>	<b>Saldo (3) Nettofinanzierungssaldo (Saldo 1 + Saldo 2)</b>	<b>787.125,32</b>	<b>-832.600,00</b>	<b>1.619.725,32</b>

MVAG	Mittelverwendungs- und aufbringungsgruppen (1. Ebene)	RA 2021	VA 2021	RA - VA
<b>FINANZIERUNGSTÄTIGKEIT</b>				
351	Einzahlungen aus der Aufnahme von Finanzschulden	379.612,50	676.300,00	-296.687,50
353	Einzahlungen infolge eines Kapitaltausch bei derivativen Finanzinstrumenten mit Grundgeschäft	0,00	0,00	0,00
355	Einzahlungen aus dem Abgang von Finanzinstrumenten	0,00	0,00	0,00
<b>35</b>	<b>Summe Einzahlungen aus der Finanzierungstätigkeit</b>	<b>379.612,50</b>	<b>676.300,00</b>	<b>-296.687,50</b>
361	Auszahlungen aus der Tilgung von Finanzschulden	557.429,72	575.300,00	-17.870,28
363	Auszahlungen infolge eines Kapitaltausch bei derivativen Finanzinstrumenten mit Grundgeschäft	0,00	0,00	0,00
365	Auszahlungen für den Erwerb von Finanzinstrumenten	0,00	0,00	0,00
<b>36</b>	<b>Summe Auszahlungen aus der Finanzierungstätigkeit</b>	<b>557.429,72</b>	<b>575.300,00</b>	<b>-17.870,28</b>
<b>SA4</b>	<b>Saldo (4) Geldfluss aus der Finanzierungstätigkeit (35 – 36)</b>	<b>-177.817,22</b>	<b>101.000,00</b>	<b>-278.817,22</b>
<b>SA5</b>	<b>Saldo (5) Geldfluss aus der voranschlagswirksamen Gebarung (Saldo 3 + Saldo 4)</b>	<b>609.308,10</b>	<b>-731.600,00</b>	<b>1.340.908,10</b>
411	Einzahlungen aus nicht voranschlagswirksamen Forderungen	368.883,44		
412	Einzahlungen aus nicht voranschlagswirksamen Verbindlichkeiten	1.948.060,99		
413	Einzahlungen aus der Aufnahme von zur Kassenstärkung eingegangenen Geldverbindlichkeiten (Barvorlagen)	0,00		
<b>41</b>	<b>Summe Einzahlungen aus der nicht voranschlagswirksamen Gebarung</b>	<b>2.316.944,43</b>		
421	Auszahlungen aus nicht voranschlagswirksamen Forderungen	377.671,48		
422	Auszahlungen aus nicht voranschlagswirksamen Verbindlichkeiten	1.937.385,24		
423	Auszahlungen zur Tilgung von zur Kassenstärkung eingegangenen Geldverbindlichkeiten (Barvorlagen)	0,00		
<b>42</b>	<b>Summe Auszahlungen aus der nicht voranschlagswirksamen Gebarung</b>	<b>2.315.056,72</b>		
<b>SA6</b>	<b>Geldfluss aus der nicht voranschlagswirksamen Gebarung</b>	<b>1.887,71</b>		
<b>SA7</b>	<b>Veränderung an Liquiden Mitteln (Saldo 5 + Saldo 6)</b>	<b>611.195,81</b>		
	Anfangsbestand liquide Mittel (115 zum 31.12.2020)	1.083.862,85		
	Endbestand liquide Mittel (115 zum 31.12.2021)	1.695.058,66		
	davon Zahlungsmittelreserven (1152 zum 31.12.2021)	282.366,32		

Finanzierungshaushalt Gesamt 1. und 2. Ebene (Anlage 1b)  
- interne Vergütungen enthalten





MVAG	Mittelverwendungs- und aufbringungsgruppen (1. und 2. Ebene)	RA 2021	VA 2021	RA - VA
<b>311</b>	<b>Einzahlungen aus der operativen Verwaltungstätigkeit</b>	<b>4.643.683,13</b>	<b>4.681.000,00</b>	<b>-37.316,87</b>
3111	Einzahlungen aus eigenen Abgaben	810.110,13	737.800,00	72.310,13
3112	Einzahlungen aus Ertragsanteilen	2.720.497,30	2.609.500,00	110.997,30
3113	Einzahlungen aus Gebühren	551.556,81	530.800,00	20.756,81
3114	Einzahlungen aus Leistungen	279.012,49	275.900,00	3.112,49
3115	Einzahlungen aus Besitz und wirtschaftlicher Tätigkeit	97.449,45	98.700,00	-1.250,55
3116	Einzahlungen aus Veräußerung von geringwertigen Wirtschaftsgütern (GWG) und sonstige Einzahlungen	185.056,95	428.300,00	-243.243,05
<b>312</b>	<b>Einzahlungen aus Transfers (ohne Kapitaltransfers)</b>	<b>1.343.821,71</b>	<b>1.014.300,00</b>	<b>329.521,71</b>
3121	Transferzahlungen von Trägern des öffentlichen Rechts	1.330.986,80	1.000.900,00	330.086,80
3122	Transferzahlungen von Beteiligungen	0,00	0,00	0,00
3123	Transferzahlungen von Unternehmen (inkl. Finanzunternehmen)	0,00	0,00	0,00
3124	Transferzahlungen von Haushalte und Organisationen ohne Erwerbscharakter	12.834,91	13.400,00	-565,09
3125	Transferzahlungen vom Ausland	0,00	0,00	0,00
3126	Investitions- und Tilgungszuschüsse zwischen Unternehmungen und Betrieben der Gebietskörperschaft und der Gebietskörperschaft	0,00	0,00	0,00
<b>313</b>	<b>Einzahlungen aus Finanzerträgen</b>	<b>16.446,62</b>	<b>100,00</b>	<b>16.346,62</b>
3131	Einzahlungen aus Zinserträgen	424,30	100,00	324,30
3133	Einzahlungen aus Gewinnentnahmen von marktbestimmten Betrieben	16.022,32	0,00	16.022,32
3134	Sonstige Einzahlungen aus Finanzerträgen	0,00	0,00	0,00
3135	Einzahlungen aus Dividenden/Gewinnausschüttungen	0,00	0,00	0,00
<b>31</b>	<b>Summe Einzahlungen operative Gebarung</b>	<b>6.003.951,46</b>	<b>5.695.400,00</b>	<b>308.551,46</b>
<b>321</b>	<b>Auszahlungen aus Personalaufwand</b>	<b>1.344.753,09</b>	<b>1.339.100,00</b>	<b>5.653,09</b>
3211	Auszahlungen für Personalaufwand Bezüge, Nebengebühren, und Mehrleistungsvergütungen)	1.128.931,89	1.124.300,00	4.631,89
3212	Auszahlungen für gesetzliche und freiwillige Sozialaufwendungen	214.458,37	213.700,00	758,37
3213	Auszahlungen aus sonstigem Personalaufwand	1.362,83	1.100,00	262,83
<b>322</b>	<b>Auszahlungen aus Sachaufwand (ohne Transferaufwand)</b>	<b>1.406.980,87</b>	<b>1.719.100,00</b>	<b>-312.119,13</b>
3221	Auszahlungen für Gebrauchs- und Verbrauchsgüter, Handelswaren	160.890,42	170.800,00	-9.909,58
3222	Auszahlungen für Verwaltungs- und Betriebsaufwand	213.382,99	201.600,00	11.782,99
3223	Auszahlungen für Leasing- und Mietaufwand	129.211,04	132.000,00	-2.788,96
3224	Auszahlungen für Instandhaltung	345.153,10	463.500,00	-118.346,90
3225	Sonstige Auszahlungen aus Sachaufwand	558.343,32	751.200,00	-192.856,68
<b>323</b>	<b>Auszahlungen aus Transfers (ohne Kapitaltransfers)</b>	<b>1.514.874,53</b>	<b>1.493.800,00</b>	<b>21.074,53</b>
3231	Transferzahlungen an Träger des öffentlichen Rechts	1.367.176,06	1.325.800,00	41.376,06
3232	Transferzahlungen an Beteiligungen	6.672,00	6.700,00	-28,00
3233	Transferzahlungen an Unternehmen (inkl. Finanzunternehmen)	68.932,23	83.000,00	-14.067,77
3234	Transferzahlungen an Haushalte und Organisationen ohne Erwerbscharakter	72.094,24	78.300,00	-6.205,76

MVAG	Mittelverwendungs- und aufbringungsgruppen (1. und 2. Ebene)	RA 2021	VA 2021	RA - VA
3235	Transferzahlungen an das Ausland	0,00	0,00	0,00
3236	Investitions- und Tilgungszuschüsse zwischen Unternehmungen und Betrieben der Gebietskörperschaft und der Gebietskörperschaft	0,00	0,00	0,00
<b>324</b>	<b>Auszahlungen aus Finanzaufwand</b>	<b>68.011,55</b>	<b>73.700,00</b>	<b>-5.688,45</b>
3241	Auszahlungen für Zinsaufwand, für Finanzierungsleasing, für Forderungskauf, für Finanzschulden und derivative Finanzinstrumente m	66.018,18	71.900,00	-5.881,82
3242	Auszahlungen für Zinsen aus derivativen Finanzinstrumenten ohne Grundgeschäft	0,00	0,00	0,00
3243	Auszahlung aus Gewinnentnahmen von marktbestimmten Betrieben	0,00	0,00	0,00
3244	Sonstige Auszahlungen aus Finanzaufwendungen	1.993,37	1.800,00	193,37
<b>32</b>	<b>Summe Auszahlungen operative Gebarung</b>	<b>4.334.620,04</b>	<b>4.625.700,00</b>	<b>-291.079,96</b>
<b>SA1</b>	<b>Saldo (1) Geldfluss aus der Operativen Gebarung (31 – 32)</b>	<b>1.669.331,42</b>	<b>1.069.700,00</b>	<b>599.631,42</b>
<b>331</b>	<b>Einzahlungen aus der Investitionstätigkeit</b>	<b>58.112,00</b>	<b>100.300,00</b>	<b>-42.188,00</b>
3311	Einzahlungen aus der Veräußerung von immateriellem Vermögen	0,00	0,00	0,00
3312	Einzahlungen aus der Veräußerung von Grundstücken und Grundstückeinrichtungen	58.112,00	98.900,00	-40.788,00
3313	Einzahlungen aus der Veräußerung von Gebäuden und Bauten	0,00	0,00	0,00
3314	Einzahlungen aus der Veräußerung von technischen Anlagen, Fahrzeuge und Maschinen	0,00	0,00	0,00
3315	Einzahlungen aus der Veräußerung von Amts-, Betriebs- und Geschäftsausstattung	0,00	1.400,00	-1.400,00
3316	Einzahlungen aus der Veräußerung von Kulturgütern	0,00	0,00	0,00
3317	Einzahlungen aus der Veräußerung von Beteiligungen	0,00	0,00	0,00
<b>332</b>	<b>Einzahlungen aus der Rückzahlung von Darlehen sowie gewährten Vorschüssen</b>	<b>0,00</b>	<b>0,00</b>	<b>0,00</b>
3321	Einzahlungen aus Darlehen an Träger des öffentlichen Rechts	0,00	0,00	0,00
3322	Einzahlungen aus Darlehen an Beteiligungen	0,00	0,00	0,00
3323	Einzahlungen aus Darlehen an Unternehmen und Haushalte	0,00	0,00	0,00
3325	Einzahlungen aus Vorschüssen und Anzahlungen	0,00	0,00	0,00
<b>333</b>	<b>Einzahlungen aus Kapitaltransfers</b>	<b>311.784,04</b>	<b>601.800,00</b>	<b>-290.015,96</b>
3331	Kapitaltransferzahlungen von Trägern des öffentlichen Rechts	185.905,53	472.800,00	-286.894,47
3332	Kapitaltransferzahlungen von Beteiligungen	0,00	0,00	0,00
3333	Kapitaltransferzahlungen von Unternehmen	0,00	0,00	0,00
3334	Kapitaltransferzahlungen von Haushalten und Organisationen ohne Erwerbscharakter	125.878,51	129.000,00	-3.121,49
3335	Kapitaltransferzahlungen vom Ausland	0,00	0,00	0,00
<b>33</b>	<b>Summe Einzahlungen investive Gebarung</b>	<b>369.896,04</b>	<b>702.100,00</b>	<b>-332.203,96</b>
<b>341</b>	<b>Auszahlungen aus der Investitionstätigkeit</b>	<b>1.218.688,14</b>	<b>2.571.100,00</b>	<b>-1.352.411,86</b>
3411	Auszahlungen für den Erwerb von immateriellem Vermögen	16.398,29	21.000,00	-4.601,71
3412	Auszahlungen für den Erwerb von Grundstücken und Grundstückseinrichtungen	1.107.734,84	2.419.700,00	-1.311.965,16
3413	Auszahlungen für den Erwerb von Gebäuden und Bauten	995,14	0,00	995,14
3414	Auszahlungen für den Erwerb von technischen Anlagen, Fahrzeuge und Maschinen	4.000,00	6.000,00	-2.000,00

MVAG	Mittelverwendungs- und aufbringungsgruppen (1. und 2. Ebene)	RA 2021	VA 2021	RA - VA
3415	Auszahlungen für den Erwerb von Amts-, Betriebs- und Geschäftsausstattung	57.033,87	91.900,00	-34.866,13
3416	Auszahlungen für den Erwerb von Kulturgütern	0,00	0,00	0,00
3417	Auszahlungen für den Erwerb von Beteiligungen	32.526,00	32.500,00	26,00
<b>342</b>	<b>Auszahlungen von gewährten Darlehen sowie gewährten Vorschüssen</b>	<b>33.414,00</b>	<b>33.300,00</b>	<b>114,00</b>
3421	Auszahlung von Darlehen an Träger des öffentlichen Rechts	0,00	0,00	0,00
3422	Auszahlung von Darlehen an Beteiligungen	0,00	0,00	0,00
3423	Auszahlung von Darlehen an Unternehmen und Haushalte	0,00	0,00	0,00
3425	Auszahlungen von Vorschüssen und Anzahlungen	33.414,00	33.300,00	114,00
<b>343</b>	<b>Auszahlungen aus Kapitaltransfers</b>	<b>0,00</b>	<b>0,00</b>	<b>0,00</b>
3431	Kapitaltransferzahlungen an Träger des öffentlichen Rechts	0,00	0,00	0,00
3432	Kapitaltransferzahlungen an Beteiligungen	0,00	0,00	0,00
3433	Kapitaltransferzahlungen an Unternehmen (Finanzunternehmen)	0,00	0,00	0,00
3434	Kapitaltransferzahlungen an Haushalte und Organisationen ohne Erwerbscharakter	0,00	0,00	0,00
3435	Kapitaltransferzahlungen an das Ausland	0,00	0,00	0,00
<b>34</b>	<b>Summe Auszahlungen investive Gebarung</b>	<b>1.252.102,14</b>	<b>2.604.400,00</b>	<b>-1.352.297,86</b>
<b>SA2</b>	<b>Saldo (2) Geldfluss aus der Investiven Gebarung (33 – 34)</b>	<b>-882.206,10</b>	<b>-1.902.300,00</b>	<b>1.020.093,90</b>
<b>SA3</b>	<b>Saldo (3) Nettofinanzierungssaldo (Saldo 1 + Saldo 2)</b>	<b>787.125,32</b>	<b>-832.600,00</b>	<b>1.619.725,32</b>
<b>351</b>	<b>Einzahlungen aus der Aufnahme von Finanzschulden</b>	<b>379.612,50</b>	<b>676.300,00</b>	<b>-296.687,50</b>
3511	Einzahlungen aus empfangenen Darlehen von öffentlichen Körperschaften und Rechtsträgern	212,50	300,00	-87,50
3512	Einzahlungen aus empfangenen Darlehen von Beteiligungen	0,00	0,00	0,00
3513	Einzahlungen aus empfangenen Darlehen von Unternehmen und privaten Haushalten	0,00	0,00	0,00
3514	Einzahlungen aus Finanzschulden (Finanzunternehmen)	379.400,00	676.000,00	-296.600,00
<b>353</b>	<b>Einzahlungen infolge eines Kapitaltausch bei derivativen Finanzinstrumenten mit Grundgeschäft</b>	<b>0,00</b>	<b>0,00</b>	<b>0,00</b>
3530	Einzahlungen infolge eines Kapitaltausch bei derivativen Finanzinstrumenten mit Grundgeschäft	0,00	0,00	0,00
<b>355</b>	<b>Einzahlungen aus dem Abgang von Finanzinstrumenten</b>	<b>0,00</b>	<b>0,00</b>	<b>0,00</b>
3550	Einzahlungen aus dem Abgang von Finanzinstrumenten	0,00	0,00	0,00
<b>35</b>	<b>Summe Einzahlungen aus der Finanzierungstätigkeit</b>	<b>379.612,50</b>	<b>676.300,00</b>	<b>-296.687,50</b>
<b>361</b>	<b>Auszahlungen aus der Tilgung von Finanzschulden</b>	<b>557.429,72</b>	<b>575.300,00</b>	<b>-17.870,28</b>
3611	Auszahlungen aus empfangenen Darlehen von öffentlichen Körperschaften und Rechtsträgern	69.271,10	69.300,00	-28,90
3612	Auszahlungen aus empfangenen Darlehen von Beteiligungen	0,00	0,00	0,00
3613	Auszahlungen aus empfangenen Darlehen von Unternehmen und privaten Haushalten	0,00	0,00	0,00
3614	Auszahlungen aus Finanzschulden	488.158,62	506.000,00	-17.841,38

MVAG	Mittelverwendungs- und aufbringungsgruppen (1. und 2. Ebene)	RA 2021	VA 2021	RA - VA
3615	Auszahlung aus der Rückzahlung von Leasingverbindlichkeiten	0,00	0,00	0,00
<b>363</b>	<b>Auszahlungen infolge eines Kapitaltausch bei derivativen Finanzinstrumenten mit Grundgeschäft</b>	<b>0,00</b>	<b>0,00</b>	<b>0,00</b>
3630	Auszahlungen infolge eines Kapitaltausch bei derivativen Finanzinstrumenten mit Grundgeschäft	0,00	0,00	0,00
<b>365</b>	<b>Auszahlungen für den Erwerb von Finanzinstrumenten</b>	<b>0,00</b>	<b>0,00</b>	<b>0,00</b>
3650	Auszahlungen für den Erwerb von Finanzinstrumenten	0,00	0,00	0,00
<b>36</b>	<b>Summe Auszahlungen aus der Finanzierungstätigkeit</b>	<b>557.429,72</b>	<b>575.300,00</b>	<b>-17.870,28</b>
<b>SA4</b>	<b>Saldo (4) Geldfluss aus der Finanzierungstätigkeit (35 – 36)</b>	<b>-177.817,22</b>	<b>101.000,00</b>	<b>-278.817,22</b>
<b>SA5</b>	<b>Saldo (5) Geldfluss aus der voranschlagswirksamen Gebarung (Saldo 3 + Saldo 4)</b>	<b>609.308,10</b>	<b>-731.600,00</b>	<b>1.340.908,10</b>
<b>411</b>	<b>Einzahlungen aus nicht voranschlagswirksamen Forderungen</b>	<b>368.883,44</b>		
4110	Einzahlungen aus nicht voranschlagswirksamen Forderungen	368.883,44		
<b>412</b>	<b>Einzahlungen aus nicht voranschlagswirksamen Verbindlichkeiten</b>	<b>1.948.060,99</b>		
4120	Einzahlungen aus nicht voranschlagswirksamen Verbindlichkeiten	1.948.060,99		
<b>413</b>	<b>Einzahlungen aus der Aufnahme von zur Kassenstärkung eingegangenen Geldverbindlichkeiten (Barvorlagen)</b>	<b>0,00</b>		
4130	Einzahlungen aus der Aufnahme von zur Kassenstärkung eingegangenen Geldverbindlichkeiten (Barvorlagen)	0,00		
<b>41</b>	<b>Summe Einzahlungen aus der nicht voranschlagswirksamen Gebarung</b>	<b>2.316.944,43</b>		
<b>421</b>	<b>Auszahlungen aus nicht voranschlagswirksamen Forderungen</b>	<b>377.671,48</b>		
4210	Auszahlungen aus nicht voranschlagswirksamen Forderungen	377.671,48		
<b>422</b>	<b>Auszahlungen aus nicht voranschlagswirksamen Verbindlichkeiten</b>	<b>1.937.385,24</b>		
4220	Auszahlungen aus nicht voranschlagswirksamen Verbindlichkeiten	1.937.385,24		
<b>423</b>	<b>Auszahlungen zur Tilgung von zur Kassenstärkung eingegangenen Geldverbindlichkeiten (Barvorlagen)</b>	<b>0,00</b>		
4230	Auszahlungen zur Tilgung von zur Kassenstärkung eingegangenen Geldverbindlichkeiten (Barvorlagen)	0,00		
<b>42</b>	<b>Summe Auszahlungen aus der nicht voranschlagswirksamen Gebarung</b>	<b>2.315.056,72</b>		
<b>SA6</b>	<b>Geldfluss aus der nicht voranschlagswirksamen Gebarung</b>	<b>1.887,71</b>		
<b>SA7</b>	<b>Veränderung an Liquiden Mitteln (Saldo 5 + Saldo 6)</b>	<b>611.195,81</b>		
	<b>Anfangsbestand liquide Mittel (115 zum 31.12.2020)</b>	<b>1.083.862,85</b>		
	<b>Endbestand liquide Mittel (115 zum 31.12.2021)</b>	<b>1.695.058,66</b>		
	<b>davon Zahlungsmittelreserven (1152 zum 31.12.2021)</b>	<b>282.366,32</b>		

Finanzierungshaushalt Bereichsbudget 1. und 2. Ebene  
(Anlage 1b)



## Vertretungskörper und allgemeine Verwaltung (Gruppe 0)

MVAG	Mittelverwendungs- und aufbringungsgruppen (1. und 2. Ebene)	RA 2021	VA 2021	RA - VA
<b>311</b>	<b>Einzahlungen aus der operativen Verwaltungstätigkeit</b>	<b>54.419,43</b>	<b>47.600,00</b>	<b>6.819,43</b>
3111	Einzahlungen aus eigenen Abgaben	0,00	0,00	0,00
3112	Einzahlungen aus Ertragsanteilen	0,00	0,00	0,00
3113	Einzahlungen aus Gebühren	0,00	0,00	0,00
3114	Einzahlungen aus Leistungen	42.621,24	33.500,00	9.121,24
3115	Einzahlungen aus Besitz und wirtschaftlicher Tätigkeit	0,00	0,00	0,00
3116	Einzahlungen aus Veräußerung von geringwertigen Wirtschaftsgütern (GWG) und sonstige Einzahlungen	11.798,19	14.100,00	-2.301,81
<b>312</b>	<b>Einzahlungen aus Transfers (ohne Kapitaltransfers)</b>	<b>5.349,91</b>	<b>5.600,00</b>	<b>-250,09</b>
3121	Transferzahlungen von Trägern des öffentlichen Rechts	0,00	0,00	0,00
3122	Transferzahlungen von Beteiligungen	0,00	0,00	0,00
3123	Transferzahlungen von Unternehmen (inkl. Finanzunternehmen)	0,00	0,00	0,00
3124	Transferzahlungen von Haushalte und Organisationen ohne Erwerbscharakter	5.349,91	5.600,00	-250,09
3125	Transferzahlungen vom Ausland	0,00	0,00	0,00
3126	Investitions- und Tilgungszuschüsse zwischen Unternehmungen und Betrieben der Gebietskörperschaft und der Gebietskörperschaft	0,00	0,00	0,00
<b>313</b>	<b>Einzahlungen aus Finanzerträgen</b>	<b>0,00</b>	<b>0,00</b>	<b>0,00</b>
3131	Einzahlungen aus Zinserträgen	0,00	0,00	0,00
3133	Einzahlungen aus Gewinnentnahmen von marktbestimmten Betrieben	0,00	0,00	0,00
3134	Sonstige Einzahlungen aus Finanzerträgen	0,00	0,00	0,00
3135	Einzahlungen aus Dividenden/Gewinnausschüttungen	0,00	0,00	0,00
<b>31</b>	<b>Summe Einzahlungen operative Gebarung</b>	<b>59.769,34</b>	<b>53.200,00</b>	<b>6.569,34</b>
<b>321</b>	<b>Auszahlungen aus Personalaufwand</b>	<b>210.246,95</b>	<b>206.600,00</b>	<b>3.646,95</b>
3211	Auszahlungen für Personalaufwand Bezüge, Nebengebühren, und Mehrleistungsvergütungen)	167.505,99	165.400,00	2.105,99
3212	Auszahlungen für gesetzliche und freiwillige Sozialaufwendungen	41.378,13	40.100,00	1.278,13
3213	Auszahlungen aus sonstigem Personalaufwand	1.362,83	1.100,00	262,83
<b>322</b>	<b>Auszahlungen aus Sachaufwand (ohne Transferaufwand)</b>	<b>230.179,78</b>	<b>228.000,00</b>	<b>2.179,78</b>
3221	Auszahlungen für Gebrauchs- und Verbrauchsgüter, Handelswaren	12.356,94	14.400,00	-2.043,06
3222	Auszahlungen für Verwaltungs- und Betriebsaufwand	21.758,88	20.100,00	1.658,88
3223	Auszahlungen für Leasing- und Mietaufwand	0,00	0,00	0,00
3224	Auszahlungen für Instandhaltung	23.057,39	15.900,00	7.157,39
3225	Sonstige Auszahlungen aus Sachaufwand	173.006,57	177.600,00	-4.593,43
<b>323</b>	<b>Auszahlungen aus Transfers (ohne Kapitaltransfers)</b>	<b>96.163,62</b>	<b>75.500,00</b>	<b>20.663,62</b>
3231	Transferzahlungen an Träger des öffentlichen Rechts	86.952,69	66.500,00	20.452,69
3232	Transferzahlungen an Beteiligungen	0,00	0,00	0,00
3233	Transferzahlungen an Unternehmen (inkl. Finanzunternehmen)	5.014,68	5.000,00	14,68

## Vertretungskörper und allgemeine Verwaltung (Gruppe 0)

MVAG	Mittelverwendungs- und aufbringungsgruppen (1. und 2. Ebene)	RA 2021	VA 2021	RA - VA
3234	Transferzahlungen an Haushalte und Organisationen ohne Erwerbscharakter	4.196,25	4.000,00	196,25
3235	Transferzahlungen an das Ausland	0,00	0,00	0,00
3236	Investitions- und Tilgungszuschüsse zwischen Unternehmungen und Betrieben der Gebietskörperschaft und der Gebietskörperschaft	0,00	0,00	0,00
<b>324</b>	<b>Auszahlungen aus Finanzaufwand</b>	<b>0,00</b>	<b>0,00</b>	<b>0,00</b>
3241	Auszahlungen für Zinsaufwand, für Finanzierungsleasing, für Forderungskauf, für Finanzschulden und derivative Finanzinstrumente m	0,00	0,00	0,00
3242	Auszahlungen für Zinsen aus derivativen Finanzinstrumenten ohne Grundgeschäft	0,00	0,00	0,00
3243	Auszahlung aus Gewinnentnahmen von marktbestimmten Betrieben	0,00	0,00	0,00
3244	Sonstige Auszahlungen aus Finanzaufwendungen	0,00	0,00	0,00
<b>32</b>	<b>Summe Auszahlungen operative Gebarung</b>	<b>536.590,35</b>	<b>510.100,00</b>	<b>26.490,35</b>
<b>SA1</b>	<b>Saldo (1) Geldfluss aus der Operativen Gebarung (31 – 32)</b>	<b>-476.821,01</b>	<b>-456.900,00</b>	<b>-19.921,01</b>
<b>331</b>	<b>Einzahlungen aus der Investitionstätigkeit</b>	<b>0,00</b>	<b>0,00</b>	<b>0,00</b>
3311	Einzahlungen aus der Veräußerung von immateriellem Vermögen	0,00	0,00	0,00
3312	Einzahlungen aus der Veräußerung von Grundstücken und Grundstückeinrichtungen	0,00	0,00	0,00
3313	Einzahlungen aus der Veräußerung von Gebäuden und Bauten	0,00	0,00	0,00
3314	Einzahlungen aus der Veräußerung von technischen Anlagen, Fahrzeuge und Maschinen	0,00	0,00	0,00
3315	Einzahlungen aus der Veräußerung von Amts-, Betriebs- und Geschäftsausstattung	0,00	0,00	0,00
3316	Einzahlungen aus der Veräußerung von Kulturgütern	0,00	0,00	0,00
3317	Einzahlungen aus der Veräußerung von Beteiligungen	0,00	0,00	0,00
<b>332</b>	<b>Einzahlungen aus der Rückzahlung von Darlehen sowie gewährten Vorschüssen</b>	<b>0,00</b>	<b>0,00</b>	<b>0,00</b>
3321	Einzahlungen aus Darlehen an Träger des öffentlichen Rechts	0,00	0,00	0,00
3322	Einzahlungen aus Darlehen an Beteiligungen	0,00	0,00	0,00
3323	Einzahlungen aus Darlehen an Unternehmen und Haushalte	0,00	0,00	0,00
3325	Einzahlungen aus Vorschüssen und Anzahlungen	0,00	0,00	0,00
<b>333</b>	<b>Einzahlungen aus Kapitaltransfers</b>	<b>0,00</b>	<b>3.600,00</b>	<b>-3.600,00</b>
3331	Kapitaltransferzahlungen von Trägern des öffentlichen Rechts	0,00	3.600,00	-3.600,00
3332	Kapitaltransferzahlungen von Beteiligungen	0,00	0,00	0,00
3333	Kapitaltransferzahlungen von Unternehmen	0,00	0,00	0,00
3334	Kapitaltransferzahlungen von Haushalten und Organisationen ohne Erwerbscharakter	0,00	0,00	0,00
3335	Kapitaltransferzahlungen vom Ausland	0,00	0,00	0,00
<b>33</b>	<b>Summe Einzahlungen investive Gebarung</b>	<b>0,00</b>	<b>3.600,00</b>	<b>-3.600,00</b>
<b>341</b>	<b>Auszahlungen aus der Investitionstätigkeit</b>	<b>16.398,29</b>	<b>26.000,00</b>	<b>-9.601,71</b>
3411	Auszahlungen für den Erwerb von immateriellem Vermögen	16.398,29	21.000,00	-4.601,71



## Vertretungskörper und allgemeine Verwaltung (Gruppe 0)

MVAG	Mittelverwendungs- und aufbringungsgruppen (1. und 2. Ebene)	RA 2021	VA 2021	RA - VA
3412	Auszahlungen für den Erwerb von Grundstücken und Grundstückseinrichtungen	0,00	0,00	0,00
3413	Auszahlungen für den Erwerb von Gebäuden und Bauten	0,00	0,00	0,00
3414	Auszahlungen für den Erwerb von technischen Anlagen, Fahrzeuge und Maschinen	0,00	0,00	0,00
3415	Auszahlungen für den Erwerb von Amts-, Betriebs- und Geschäftsausstattung	0,00	5.000,00	-5.000,00
3416	Auszahlungen für den Erwerb von Kulturgütern	0,00	0,00	0,00
3417	Auszahlungen für den Erwerb von Beteiligungen	0,00	0,00	0,00
<b>342</b>	<b>Auszahlungen von gewährten Darlehen sowie gewährten Vorschüssen</b>	<b>0,00</b>	<b>0,00</b>	<b>0,00</b>
3421	Auszahlung von Darlehen an Träger des öffentlichen Rechts	0,00	0,00	0,00
3422	Auszahlung von Darlehen an Beteiligungen	0,00	0,00	0,00
3423	Auszahlung von Darlehen an Unternehmen und Haushalte	0,00	0,00	0,00
3425	Auszahlungen von Vorschüssen und Anzahlungen	0,00	0,00	0,00
<b>343</b>	<b>Auszahlungen aus Kapitaltransfers</b>	<b>0,00</b>	<b>0,00</b>	<b>0,00</b>
3431	Kapitaltransferzahlungen an Träger des öffentlichen Rechts	0,00	0,00	0,00
3432	Kapitaltransferzahlungen an Beteiligungen	0,00	0,00	0,00
3433	Kapitaltransferzahlungen an Unternehmen (Finanzunternehmen)	0,00	0,00	0,00
3434	Kapitaltransferzahlungen an Haushalte und Organisationen ohne Erwerbscharakter	0,00	0,00	0,00
3435	Kapitaltransferzahlungen an das Ausland	0,00	0,00	0,00
<b>34</b>	<b>Summe Auszahlungen investive Gebarung</b>	<b>16.398,29</b>	<b>26.000,00</b>	<b>-9.601,71</b>
<b>SA2</b>	<b>Saldo (2) Geldfluss aus der Investiven Gebarung (33 – 34)</b>	<b>-16.398,29</b>	<b>-22.400,00</b>	<b>6.001,71</b>
<b>SA3</b>	<b>Saldo (3) Nettofinanzierungssaldo (Saldo 1 + Saldo 2)</b>	<b>-493.219,30</b>	<b>-479.300,00</b>	<b>-13.919,30</b>
<b>351</b>	<b>Einzahlungen aus der Aufnahme von Finanzschulden</b>	<b>0,00</b>	<b>0,00</b>	<b>0,00</b>
3511	Einzahlungen aus empfangenen Darlehen von öffentlichen Körperschaften und Rechtsträgern	0,00	0,00	0,00
3512	Einzahlungen aus empfangenen Darlehen von Beteiligungen	0,00	0,00	0,00
3513	Einzahlungen aus empfangenen Darlehen von Unternehmen und privaten Haushalten	0,00	0,00	0,00
3514	Einzahlungen aus Finanzschulden (Finanzunternehmen)	0,00	0,00	0,00
<b>353</b>	<b>Einzahlungen infolge eines Kapitaltausch bei derivativen Finanzinstrumenten mit Grundgeschäft</b>	<b>0,00</b>	<b>0,00</b>	<b>0,00</b>
3530	Einzahlungen infolge eines Kapitaltausch bei derivativen Finanzinstrumenten mit Grundgeschäft	0,00	0,00	0,00
<b>355</b>	<b>Einzahlungen aus dem Abgang von Finanzinstrumenten</b>	<b>0,00</b>	<b>0,00</b>	<b>0,00</b>
3550	Einzahlungen aus dem Abgang von Finanzinstrumenten	0,00	0,00	0,00
<b>35</b>	<b>Summe Einzahlungen aus der Finanzierungstätigkeit</b>	<b>0,00</b>	<b>0,00</b>	<b>0,00</b>
<b>361</b>	<b>Auszahlungen aus der Tilgung von Finanzschulden</b>	<b>0,00</b>	<b>0,00</b>	<b>0,00</b>

## Vertretungskörper und allgemeine Verwaltung (Gruppe 0)

MVAG	Mittelverwendungs- und aufbringungsgruppen (1. und 2. Ebene)	RA 2021	VA 2021	RA - VA
3611	Auszahlungen aus empfangenen Darlehen von öffentlichen Körperschaften und Rechtsträgern	0,00	0,00	0,00
3612	Auszahlungen aus empfangenen Darlehen von Beteiligungen	0,00	0,00	0,00
3613	Auszahlungen aus empfangenen Darlehen von Unternehmen und privaten Haushalten	0,00	0,00	0,00
3614	Auszahlungen aus Finanzschulden	0,00	0,00	0,00
3615	Auszahlung aus der Rückzahlung von Leasingverbindlichkeiten	0,00	0,00	0,00
<b>363</b>	<b>Auszahlungen infolge eines Kapitaltausch bei derivativen Finanzinstrumenten mit Grundgeschäft</b>	<b>0,00</b>	<b>0,00</b>	<b>0,00</b>
3630	Auszahlungen infolge eines Kapitaltausch bei derivativen Finanzinstrumenten mit Grundgeschäft	0,00	0,00	0,00
<b>365</b>	<b>Auszahlungen für den Erwerb von Finanzinstrumenten</b>	<b>0,00</b>	<b>0,00</b>	<b>0,00</b>
3650	Auszahlungen für den Erwerb von Finanzinstrumenten	0,00	0,00	0,00
<b>36</b>	<b>Summe Auszahlungen aus der Finanzierungstätigkeit</b>	<b>0,00</b>	<b>0,00</b>	<b>0,00</b>
<b>SA4</b>	<b>Saldo (4) Geldfluss aus der Finanzierungstätigkeit (35 – 36)</b>	<b>0,00</b>	<b>0,00</b>	<b>0,00</b>
<b>SA5</b>	<b>Saldo (5) Geldfluss aus der voranschlagswirksamen Gebarung (Saldo 3 + Saldo 4)</b>	<b>-493.219,30</b>	<b>-479.300,00</b>	<b>-13.919,30</b>

## Öffentliche Ordnung und Sicherheit (Gruppe 1)

MVAG	Mittelverwendungs- und aufbringungsgruppen (1. und 2. Ebene)	RA 2021	VA 2021	RA - VA
<b>311</b>	<b>Einzahlungen aus der operativen Verwaltungstätigkeit</b>	<b>4.401,15</b>	<b>2.900,00</b>	<b>1.501,15</b>
3111	Einzahlungen aus eigenen Abgaben	0,00	0,00	0,00
3112	Einzahlungen aus Ertragsanteilen	0,00	0,00	0,00
3113	Einzahlungen aus Gebühren	0,00	0,00	0,00
3114	Einzahlungen aus Leistungen	4.386,15	2.800,00	1.586,15
3115	Einzahlungen aus Besitz und wirtschaftlicher Tätigkeit	0,00	0,00	0,00
3116	Einzahlungen aus Veräußerung von geringwertigen Wirtschaftsgütern (GWG) und sonstige Einzahlungen	15,00	100,00	-85,00
<b>312</b>	<b>Einzahlungen aus Transfers (ohne Kapitaltransfers)</b>	<b>0,00</b>	<b>0,00</b>	<b>0,00</b>
3121	Transferzahlungen von Trägern des öffentlichen Rechts	0,00	0,00	0,00
3122	Transferzahlungen von Beteiligungen	0,00	0,00	0,00
3123	Transferzahlungen von Unternehmen (inkl. Finanzunternehmen)	0,00	0,00	0,00
3124	Transferzahlungen von Haushalte und Organisationen ohne Erwerbscharakter	0,00	0,00	0,00
3125	Transferzahlungen vom Ausland	0,00	0,00	0,00
3126	Investitions- und Tilgungszuschüsse zwischen Unternehmungen und Betrieben der Gebietskörperschaft und der Gebietskörperschaft	0,00	0,00	0,00
<b>313</b>	<b>Einzahlungen aus Finanzerträgen</b>	<b>0,00</b>	<b>0,00</b>	<b>0,00</b>
3131	Einzahlungen aus Zinserträgen	0,00	0,00	0,00
3133	Einzahlungen aus Gewinnentnahmen von marktbestimmten Betrieben	0,00	0,00	0,00
3134	Sonstige Einzahlungen aus Finanzerträgen	0,00	0,00	0,00
3135	Einzahlungen aus Dividenden/Gewinnausschüttungen	0,00	0,00	0,00
<b>31</b>	<b>Summe Einzahlungen operative Gebarung</b>	<b>4.401,15</b>	<b>2.900,00</b>	<b>1.501,15</b>
<b>321</b>	<b>Auszahlungen aus Personalaufwand</b>	<b>0,00</b>	<b>0,00</b>	<b>0,00</b>
3211	Auszahlungen für Personalaufwand Bezüge, Nebengebühren, und Mehrleistungsvergütungen)	0,00	0,00	0,00
3212	Auszahlungen für gesetzliche und freiwillige Sozialaufwendungen	0,00	0,00	0,00
3213	Auszahlungen aus sonstigem Personalaufwand	0,00	0,00	0,00
<b>322</b>	<b>Auszahlungen aus Sachaufwand (ohne Transferaufwand)</b>	<b>8.804,65</b>	<b>7.200,00</b>	<b>1.604,65</b>
3221	Auszahlungen für Gebrauchs- und Verbrauchsgüter, Handelswaren	21,00	100,00	-79,00
3222	Auszahlungen für Verwaltungs- und Betriebsaufwand	6.582,92	5.100,00	1.482,92
3223	Auszahlungen für Leasing- und Mietaufwand	0,00	0,00	0,00
3224	Auszahlungen für Instandhaltung	0,00	0,00	0,00
3225	Sonstige Auszahlungen aus Sachaufwand	2.200,73	2.000,00	200,73
<b>323</b>	<b>Auszahlungen aus Transfers (ohne Kapitaltransfers)</b>	<b>7.612,85</b>	<b>7.600,00</b>	<b>12,85</b>
3231	Transferzahlungen an Träger des öffentlichen Rechts	6.580,00	6.600,00	-20,00
3232	Transferzahlungen an Beteiligungen	0,00	0,00	0,00
3233	Transferzahlungen an Unternehmen (inkl. Finanzunternehmen)	0,00	0,00	0,00

## Öffentliche Ordnung und Sicherheit (Gruppe 1)

MVAG	Mittelverwendungs- und aufbringungsgruppen (1. und 2. Ebene)	RA 2021	VA 2021	RA - VA
3234	Transferzahlungen an Haushalte und Organisationen ohne Erwerbscharakter	1.032,85	1.000,00	32,85
3235	Transferzahlungen an das Ausland	0,00	0,00	0,00
3236	Investitions- und Tilgungszuschüsse zwischen Unternehmungen und Betrieben der Gebietskörperschaft und der Gebietskörperschaft	0,00	0,00	0,00
<b>324</b>	<b>Auszahlungen aus Finanzaufwand</b>	<b>433,78</b>	<b>400,00</b>	<b>33,78</b>
3241	Auszahlungen für Zinsaufwand, für Finanzierungsleasing, für Forderungskauf, für Finanzschulden und derivative Finanzinstrumente m	433,78	400,00	33,78
3242	Auszahlungen für Zinsen aus derivativen Finanzinstrumenten ohne Grundgeschäft	0,00	0,00	0,00
3243	Auszahlung aus Gewinnentnahmen von marktbestimmten Betrieben	0,00	0,00	0,00
3244	Sonstige Auszahlungen aus Finanzaufwendungen	0,00	0,00	0,00
<b>32</b>	<b>Summe Auszahlungen operative Gebarung</b>	<b>16.851,28</b>	<b>15.200,00</b>	<b>1.651,28</b>
<b>SA1</b>	<b>Saldo (1) Geldfluss aus der Operativen Gebarung (31 – 32)</b>	<b>-12.450,13</b>	<b>-12.300,00</b>	<b>-150,13</b>
<b>331</b>	<b>Einzahlungen aus der Investitionstätigkeit</b>	<b>0,00</b>	<b>0,00</b>	<b>0,00</b>
3311	Einzahlungen aus der Veräußerung von immateriellem Vermögen	0,00	0,00	0,00
3312	Einzahlungen aus der Veräußerung von Grundstücken und Grundstückeinrichtungen	0,00	0,00	0,00
3313	Einzahlungen aus der Veräußerung von Gebäuden und Bauten	0,00	0,00	0,00
3314	Einzahlungen aus der Veräußerung von technischen Anlagen, Fahrzeuge und Maschinen	0,00	0,00	0,00
3315	Einzahlungen aus der Veräußerung von Amts-, Betriebs- und Geschäftsausstattung	0,00	0,00	0,00
3316	Einzahlungen aus der Veräußerung von Kulturgütern	0,00	0,00	0,00
3317	Einzahlungen aus der Veräußerung von Beteiligungen	0,00	0,00	0,00
<b>332</b>	<b>Einzahlungen aus der Rückzahlung von Darlehen sowie gewährten Vorschüssen</b>	<b>0,00</b>	<b>0,00</b>	<b>0,00</b>
3321	Einzahlungen aus Darlehen an Träger des öffentlichen Rechts	0,00	0,00	0,00
3322	Einzahlungen aus Darlehen an Beteiligungen	0,00	0,00	0,00
3323	Einzahlungen aus Darlehen an Unternehmen und Haushalte	0,00	0,00	0,00
3325	Einzahlungen aus Vorschüssen und Anzahlungen	0,00	0,00	0,00
<b>333</b>	<b>Einzahlungen aus Kapitaltransfers</b>	<b>0,00</b>	<b>0,00</b>	<b>0,00</b>
3331	Kapitaltransferzahlungen von Trägern des öffentlichen Rechts	0,00	0,00	0,00
3332	Kapitaltransferzahlungen von Beteiligungen	0,00	0,00	0,00
3333	Kapitaltransferzahlungen von Unternehmen	0,00	0,00	0,00
3334	Kapitaltransferzahlungen von Haushalten und Organisationen ohne Erwerbscharakter	0,00	0,00	0,00
3335	Kapitaltransferzahlungen vom Ausland	0,00	0,00	0,00
<b>33</b>	<b>Summe Einzahlungen investive Gebarung</b>	<b>0,00</b>	<b>0,00</b>	<b>0,00</b>
<b>341</b>	<b>Auszahlungen aus der Investitionstätigkeit</b>	<b>0,00</b>	<b>0,00</b>	<b>0,00</b>
3411	Auszahlungen für den Erwerb von immateriellem Vermögen	0,00	0,00	0,00

## Öffentliche Ordnung und Sicherheit (Gruppe 1)

MVAG	Mittelverwendungs- und aufbringungsgruppen (1. und 2. Ebene)	RA 2021	VA 2021	RA - VA
3412	Auszahlungen für den Erwerb von Grundstücken und Grundstückseinrichtungen	0,00	0,00	0,00
3413	Auszahlungen für den Erwerb von Gebäuden und Bauten	0,00	0,00	0,00
3414	Auszahlungen für den Erwerb von technischen Anlagen, Fahrzeuge und Maschinen	0,00	0,00	0,00
3415	Auszahlungen für den Erwerb von Amts-, Betriebs- und Geschäftsausstattung	0,00	0,00	0,00
3416	Auszahlungen für den Erwerb von Kulturgütern	0,00	0,00	0,00
3417	Auszahlungen für den Erwerb von Beteiligungen	0,00	0,00	0,00
<b>342</b>	<b>Auszahlungen von gewährten Darlehen sowie gewährten Vorschüssen</b>	<b>0,00</b>	<b>0,00</b>	<b>0,00</b>
3421	Auszahlung von Darlehen an Träger des öffentlichen Rechts	0,00	0,00	0,00
3422	Auszahlung von Darlehen an Beteiligungen	0,00	0,00	0,00
3423	Auszahlung von Darlehen an Unternehmen und Haushalte	0,00	0,00	0,00
3425	Auszahlungen von Vorschüssen und Anzahlungen	0,00	0,00	0,00
<b>343</b>	<b>Auszahlungen aus Kapitaltransfers</b>	<b>0,00</b>	<b>0,00</b>	<b>0,00</b>
3431	Kapitaltransferzahlungen an Träger des öffentlichen Rechts	0,00	0,00	0,00
3432	Kapitaltransferzahlungen an Beteiligungen	0,00	0,00	0,00
3433	Kapitaltransferzahlungen an Unternehmen (Finanzunternehmen)	0,00	0,00	0,00
3434	Kapitaltransferzahlungen an Haushalte und Organisationen ohne Erwerbscharakter	0,00	0,00	0,00
3435	Kapitaltransferzahlungen an das Ausland	0,00	0,00	0,00
<b>34</b>	<b>Summe Auszahlungen investive Gebarung</b>	<b>0,00</b>	<b>0,00</b>	<b>0,00</b>
<b>SA2</b>	<b>Saldo (2) Geldfluss aus der Investiven Gebarung (33 – 34)</b>	<b>0,00</b>	<b>0,00</b>	<b>0,00</b>
<b>SA3</b>	<b>Saldo (3) Nettofinanzierungssaldo (Saldo 1 + Saldo 2)</b>	<b>-12.450,13</b>	<b>-12.300,00</b>	<b>-150,13</b>
<b>351</b>	<b>Einzahlungen aus der Aufnahme von Finanzschulden</b>	<b>0,00</b>	<b>0,00</b>	<b>0,00</b>
3511	Einzahlungen aus empfangenen Darlehen von öffentlichen Körperschaften und Rechtsträgern	0,00	0,00	0,00
3512	Einzahlungen aus empfangenen Darlehen von Beteiligungen	0,00	0,00	0,00
3513	Einzahlungen aus empfangenen Darlehen von Unternehmen und privaten Haushalten	0,00	0,00	0,00
3514	Einzahlungen aus Finanzschulden (Finanzunternehmen)	0,00	0,00	0,00
<b>353</b>	<b>Einzahlungen infolge eines Kapitaltausch bei derivativen Finanzinstrumenten mit Grundgeschäft</b>	<b>0,00</b>	<b>0,00</b>	<b>0,00</b>
3530	Einzahlungen infolge eines Kapitaltausch bei derivativen Finanzinstrumenten mit Grundgeschäft	0,00	0,00	0,00
<b>355</b>	<b>Einzahlungen aus dem Abgang von Finanzinstrumenten</b>	<b>0,00</b>	<b>0,00</b>	<b>0,00</b>
3550	Einzahlungen aus dem Abgang von Finanzinstrumenten	0,00	0,00	0,00
<b>35</b>	<b>Summe Einzahlungen aus der Finanzierungstätigkeit</b>	<b>0,00</b>	<b>0,00</b>	<b>0,00</b>
<b>361</b>	<b>Auszahlungen aus der Tilgung von Finanzschulden</b>	<b>5.590,00</b>	<b>5.600,00</b>	<b>-10,00</b>

## Öffentliche Ordnung und Sicherheit (Gruppe 1)

MVAG	Mittelverwendungs- und aufbringungsgruppen (1. und 2. Ebene)	RA 2021	VA 2021	RA - VA
3611	Auszahlungen aus empfangenen Darlehen von öffentlichen Körperschaften und Rechtsträgern	0,00	0,00	0,00
3612	Auszahlungen aus empfangenen Darlehen von Beteiligungen	0,00	0,00	0,00
3613	Auszahlungen aus empfangenen Darlehen von Unternehmen und privaten Haushalten	0,00	0,00	0,00
3614	Auszahlungen aus Finanzschulden	5.590,00	5.600,00	-10,00
3615	Auszahlung aus der Rückzahlung von Leasingverbindlichkeiten	0,00	0,00	0,00
<b>363</b>	<b>Auszahlungen infolge eines Kapitaltausch bei derivativen Finanzinstrumenten mit Grundgeschäft</b>	<b>0,00</b>	<b>0,00</b>	<b>0,00</b>
3630	Auszahlungen infolge eines Kapitaltausch bei derivativen Finanzinstrumenten mit Grundgeschäft	0,00	0,00	0,00
<b>365</b>	<b>Auszahlungen für den Erwerb von Finanzinstrumenten</b>	<b>0,00</b>	<b>0,00</b>	<b>0,00</b>
3650	Auszahlungen für den Erwerb von Finanzinstrumenten	0,00	0,00	0,00
<b>36</b>	<b>Summe Auszahlungen aus der Finanzierungstätigkeit</b>	<b>5.590,00</b>	<b>5.600,00</b>	<b>-10,00</b>
<b>SA4</b>	<b>Saldo (4) Geldfluss aus der Finanzierungstätigkeit (35 – 36)</b>	<b>-5.590,00</b>	<b>-5.600,00</b>	<b>10,00</b>
<b>SA5</b>	<b>Saldo (5) Geldfluss aus der voranschlagswirksamen Gebarung (Saldo 3 + Saldo 4)</b>	<b>-18.040,13</b>	<b>-17.900,00</b>	<b>-140,13</b>

## Unterricht, Erziehung, Sport und Wissenschaft (Gruppe 2)

MVAG	Mittelverwendungs- und aufbringungsgruppen (1. und 2. Ebene)	RA 2021	VA 2021	RA - VA
<b>311</b>	<b>Einzahlungen aus der operativen Verwaltungstätigkeit</b>	<b>121.050,65</b>	<b>132.900,00</b>	<b>-11.849,35</b>
3111	Einzahlungen aus eigenen Abgaben	0,00	0,00	0,00
3112	Einzahlungen aus Ertragsanteilen	0,00	0,00	0,00
3113	Einzahlungen aus Gebühren	0,00	0,00	0,00
3114	Einzahlungen aus Leistungen	70.996,59	72.200,00	-1.203,41
3115	Einzahlungen aus Besitz und wirtschaftlicher Tätigkeit	31.654,95	38.900,00	-7.245,05
3116	Einzahlungen aus Veräußerung von geringwertigen Wirtschaftsgütern (GWG) und sonstige Einzahlungen	18.399,11	21.800,00	-3.400,89
<b>312</b>	<b>Einzahlungen aus Transfers (ohne Kapitaltransfers)</b>	<b>246.423,18</b>	<b>51.200,00</b>	<b>195.223,18</b>
3121	Transferzahlungen von Trägern des öffentlichen Rechts	240.573,18	45.000,00	195.573,18
3122	Transferzahlungen von Beteiligungen	0,00	0,00	0,00
3123	Transferzahlungen von Unternehmen (inkl. Finanzunternehmen)	0,00	0,00	0,00
3124	Transferzahlungen von Haushalte und Organisationen ohne Erwerbscharakter	5.850,00	6.200,00	-350,00
3125	Transferzahlungen vom Ausland	0,00	0,00	0,00
3126	Investitions- und Tilgungszuschüsse zwischen Unternehmungen und Betrieben der Gebietskörperschaft und der Gebietskörperschaft	0,00	0,00	0,00
<b>313</b>	<b>Einzahlungen aus Finanzerträgen</b>	<b>0,00</b>	<b>0,00</b>	<b>0,00</b>
3131	Einzahlungen aus Zinserträgen	0,00	0,00	0,00
3133	Einzahlungen aus Gewinnentnahmen von marktbestimmten Betrieben	0,00	0,00	0,00
3134	Sonstige Einzahlungen aus Finanzerträgen	0,00	0,00	0,00
3135	Einzahlungen aus Dividenden/Gewinnausschüttungen	0,00	0,00	0,00
<b>31</b>	<b>Summe Einzahlungen operative Gebarung</b>	<b>367.473,83</b>	<b>184.100,00</b>	<b>183.373,83</b>
<b>321</b>	<b>Auszahlungen aus Personalaufwand</b>	<b>474.774,49</b>	<b>485.100,00</b>	<b>-10.325,51</b>
3211	Auszahlungen für Personalaufwand Bezüge, Nebengebühren, und Mehrleistungsvergütungen)	388.496,68	402.300,00	-13.803,32
3212	Auszahlungen für gesetzliche und freiwillige Sozialaufwendungen	86.277,81	82.800,00	3.477,81
3213	Auszahlungen aus sonstigem Personalaufwand	0,00	0,00	0,00
<b>322</b>	<b>Auszahlungen aus Sachaufwand (ohne Transferaufwand)</b>	<b>416.677,95</b>	<b>432.000,00</b>	<b>-15.322,05</b>
3221	Auszahlungen für Gebrauchs- und Verbrauchsgüter, Handelswaren	84.807,12	88.600,00	-3.792,88
3222	Auszahlungen für Verwaltungs- und Betriebsaufwand	78.547,05	78.700,00	-152,95
3223	Auszahlungen für Leasing- und Mietaufwand	127.711,04	125.900,00	1.811,04
3224	Auszahlungen für Instandhaltung	52.819,84	60.700,00	-7.880,16
3225	Sonstige Auszahlungen aus Sachaufwand	72.792,90	78.100,00	-5.307,10
<b>323</b>	<b>Auszahlungen aus Transfers (ohne Kapitaltransfers)</b>	<b>63.797,19</b>	<b>65.600,00</b>	<b>-1.802,81</b>
3231	Transferzahlungen an Träger des öffentlichen Rechts	45.458,42	46.800,00	-1.341,58
3232	Transferzahlungen an Beteiligungen	0,00	0,00	0,00
3233	Transferzahlungen an Unternehmen (inkl. Finanzunternehmen)	0,00	0,00	0,00

## Unterricht, Erziehung, Sport und Wissenschaft (Gruppe 2)

MVAG	Mittelverwendungs- und aufbringungsgruppen (1. und 2. Ebene)	RA 2021	VA 2021	RA - VA
3234	Transferzahlungen an Haushalte und Organisationen ohne Erwerbscharakter	18.338,77	18.800,00	-461,23
3235	Transferzahlungen an das Ausland	0,00	0,00	0,00
3236	Investitions- und Tilgungszuschüsse zwischen Unternehmungen und Betrieben der Gebietskörperschaft und der Gebietskörperschaft	0,00	0,00	0,00
<b>324</b>	<b>Auszahlungen aus Finanzaufwand</b>	<b>23.976,86</b>	<b>24.000,00</b>	<b>-23,14</b>
3241	Auszahlungen für Zinsaufwand, für Finanzierungsleasing, für Forderungskauf, für Finanzschulden und derivative Finanzinstrumente m	23.976,86	24.000,00	-23,14
3242	Auszahlungen für Zinsen aus derivativen Finanzinstrumenten ohne Grundgeschäft	0,00	0,00	0,00
3243	Auszahlung aus Gewinnentnahmen von marktbestimmten Betrieben	0,00	0,00	0,00
3244	Sonstige Auszahlungen aus Finanzaufwendungen	0,00	0,00	0,00
<b>32</b>	<b>Summe Auszahlungen operative Gebarung</b>	<b>979.226,49</b>	<b>1.006.700,00</b>	<b>-27.473,51</b>
<b>SA1</b>	<b>Saldo (1) Geldfluss aus der Operativen Gebarung (31 – 32)</b>	<b>-611.752,66</b>	<b>-822.600,00</b>	<b>210.847,34</b>
<b>331</b>	<b>Einzahlungen aus der Investitionstätigkeit</b>	<b>0,00</b>	<b>0,00</b>	<b>0,00</b>
3311	Einzahlungen aus der Veräußerung von immateriellem Vermögen	0,00	0,00	0,00
3312	Einzahlungen aus der Veräußerung von Grundstücken und Grundstückeinrichtungen	0,00	0,00	0,00
3313	Einzahlungen aus der Veräußerung von Gebäuden und Bauten	0,00	0,00	0,00
3314	Einzahlungen aus der Veräußerung von technischen Anlagen, Fahrzeuge und Maschinen	0,00	0,00	0,00
3315	Einzahlungen aus der Veräußerung von Amts-, Betriebs- und Geschäftsausstattung	0,00	0,00	0,00
3316	Einzahlungen aus der Veräußerung von Kulturgütern	0,00	0,00	0,00
3317	Einzahlungen aus der Veräußerung von Beteiligungen	0,00	0,00	0,00
<b>332</b>	<b>Einzahlungen aus der Rückzahlung von Darlehen sowie gewährten Vorschüssen</b>	<b>0,00</b>	<b>0,00</b>	<b>0,00</b>
3321	Einzahlungen aus Darlehen an Träger des öffentlichen Rechts	0,00	0,00	0,00
3322	Einzahlungen aus Darlehen an Beteiligungen	0,00	0,00	0,00
3323	Einzahlungen aus Darlehen an Unternehmen und Haushalte	0,00	0,00	0,00
3325	Einzahlungen aus Vorschüssen und Anzahlungen	0,00	0,00	0,00
<b>333</b>	<b>Einzahlungen aus Kapitaltransfers</b>	<b>84.700,00</b>	<b>114.100,00</b>	<b>-29.400,00</b>
3331	Kapitaltransferzahlungen von Trägern des öffentlichen Rechts	57.200,00	85.100,00	-27.900,00
3332	Kapitaltransferzahlungen von Beteiligungen	0,00	0,00	0,00
3333	Kapitaltransferzahlungen von Unternehmen	0,00	0,00	0,00
3334	Kapitaltransferzahlungen von Haushalten und Organisationen ohne Erwerbscharakter	27.500,00	29.000,00	-1.500,00
3335	Kapitaltransferzahlungen vom Ausland	0,00	0,00	0,00
<b>33</b>	<b>Summe Einzahlungen investive Gebarung</b>	<b>84.700,00</b>	<b>114.100,00</b>	<b>-29.400,00</b>
<b>341</b>	<b>Auszahlungen aus der Investitionstätigkeit</b>	<b>394.709,20</b>	<b>464.100,00</b>	<b>-69.390,80</b>
3411	Auszahlungen für den Erwerb von immateriellem Vermögen	0,00	0,00	0,00



## Unterricht, Erziehung, Sport und Wissenschaft (Gruppe 2)

MVAG	Mittelverwendungs- und aufbringungsgruppen (1. und 2. Ebene)	RA 2021	VA 2021	RA - VA
3412	Auszahlungen für den Erwerb von Grundstücken und Grundstückseinrichtungen	341.435,19	382.000,00	-40.564,81
3413	Auszahlungen für den Erwerb von Gebäuden und Bauten	995,14	0,00	995,14
3414	Auszahlungen für den Erwerb von technischen Anlagen, Fahrzeuge und Maschinen	0,00	0,00	0,00
3415	Auszahlungen für den Erwerb von Amts-, Betriebs- und Geschäftsausstattung	52.278,87	82.100,00	-29.821,13
3416	Auszahlungen für den Erwerb von Kulturgütern	0,00	0,00	0,00
3417	Auszahlungen für den Erwerb von Beteiligungen	0,00	0,00	0,00
<b>342</b>	<b>Auszahlungen von gewährten Darlehen sowie gewährten Vorschüssen</b>	<b>0,00</b>	<b>0,00</b>	<b>0,00</b>
3421	Auszahlung von Darlehen an Träger des öffentlichen Rechts	0,00	0,00	0,00
3422	Auszahlung von Darlehen an Beteiligungen	0,00	0,00	0,00
3423	Auszahlung von Darlehen an Unternehmen und Haushalte	0,00	0,00	0,00
3425	Auszahlungen von Vorschüssen und Anzahlungen	0,00	0,00	0,00
<b>343</b>	<b>Auszahlungen aus Kapitaltransfers</b>	<b>0,00</b>	<b>0,00</b>	<b>0,00</b>
3431	Kapitaltransferzahlungen an Träger des öffentlichen Rechts	0,00	0,00	0,00
3432	Kapitaltransferzahlungen an Beteiligungen	0,00	0,00	0,00
3433	Kapitaltransferzahlungen an Unternehmen (Finanzunternehmen)	0,00	0,00	0,00
3434	Kapitaltransferzahlungen an Haushalte und Organisationen ohne Erwerbscharakter	0,00	0,00	0,00
3435	Kapitaltransferzahlungen an das Ausland	0,00	0,00	0,00
<b>34</b>	<b>Summe Auszahlungen investive Gebarung</b>	<b>394.709,20</b>	<b>464.100,00</b>	<b>-69.390,80</b>
<b>SA2</b>	<b>Saldo (2) Geldfluss aus der Investiven Gebarung (33 – 34)</b>	<b>-310.009,20</b>	<b>-350.000,00</b>	<b>39.990,80</b>
<b>SA3</b>	<b>Saldo (3) Nettofinanzierungssaldo (Saldo 1 + Saldo 2)</b>	<b>-921.761,86</b>	<b>-1.172.600,00</b>	<b>250.838,14</b>
<b>351</b>	<b>Einzahlungen aus der Aufnahme von Finanzschulden</b>	<b>119.000,00</b>	<b>119.000,00</b>	<b>0,00</b>
3511	Einzahlungen aus empfangenen Darlehen von öffentlichen Körperschaften und Rechtsträgern	0,00	0,00	0,00
3512	Einzahlungen aus empfangenen Darlehen von Beteiligungen	0,00	0,00	0,00
3513	Einzahlungen aus empfangenen Darlehen von Unternehmen und privaten Haushalten	0,00	0,00	0,00
3514	Einzahlungen aus Finanzschulden (Finanzunternehmen)	119.000,00	119.000,00	0,00
<b>353</b>	<b>Einzahlungen infolge eines Kapitaltausch bei derivativen Finanzinstrumenten mit Grundgeschäft</b>	<b>0,00</b>	<b>0,00</b>	<b>0,00</b>
3530	Einzahlungen infolge eines Kapitaltausch bei derivativen Finanzinstrumenten mit Grundgeschäft	0,00	0,00	0,00
<b>355</b>	<b>Einzahlungen aus dem Abgang von Finanzinstrumenten</b>	<b>0,00</b>	<b>0,00</b>	<b>0,00</b>
3550	Einzahlungen aus dem Abgang von Finanzinstrumenten	0,00	0,00	0,00
<b>35</b>	<b>Summe Einzahlungen aus der Finanzierungstätigkeit</b>	<b>119.000,00</b>	<b>119.000,00</b>	<b>0,00</b>
<b>361</b>	<b>Auszahlungen aus der Tilgung von Finanzschulden</b>	<b>104.809,88</b>	<b>104.800,00</b>	<b>9,88</b>

## Unterricht, Erziehung, Sport und Wissenschaft (Gruppe 2)

MVAG	Mittelverwendungs- und aufbringungsgruppen (1. und 2. Ebene)	RA 2021	VA 2021	RA - VA
3611	Auszahlungen aus empfangenen Darlehen von öffentlichen Körperschaften und Rechtsträgern	1.023,30	1.000,00	23,30
3612	Auszahlungen aus empfangenen Darlehen von Beteiligungen	0,00	0,00	0,00
3613	Auszahlungen aus empfangenen Darlehen von Unternehmen und privaten Haushalten	0,00	0,00	0,00
3614	Auszahlungen aus Finanzschulden	103.786,58	103.800,00	-13,42
3615	Auszahlung aus der Rückzahlung von Leasingverbindlichkeiten	0,00	0,00	0,00
<b>363</b>	<b>Auszahlungen infolge eines Kapitaltausch bei derivativen Finanzinstrumenten mit Grundgeschäft</b>	<b>0,00</b>	<b>0,00</b>	<b>0,00</b>
3630	Auszahlungen infolge eines Kapitaltausch bei derivativen Finanzinstrumenten mit Grundgeschäft	0,00	0,00	0,00
<b>365</b>	<b>Auszahlungen für den Erwerb von Finanzinstrumenten</b>	<b>0,00</b>	<b>0,00</b>	<b>0,00</b>
3650	Auszahlungen für den Erwerb von Finanzinstrumenten	0,00	0,00	0,00
<b>36</b>	<b>Summe Auszahlungen aus der Finanzierungstätigkeit</b>	<b>104.809,88</b>	<b>104.800,00</b>	<b>9,88</b>
<b>SA4</b>	<b>Saldo (4) Geldfluss aus der Finanzierungstätigkeit (35 – 36)</b>	<b>14.190,12</b>	<b>14.200,00</b>	<b>-9,88</b>
<b>SA5</b>	<b>Saldo (5) Geldfluss aus der voranschlagswirksamen Gebarung (Saldo 3 + Saldo 4)</b>	<b>-907.571,74</b>	<b>-1.158.400,00</b>	<b>250.828,26</b>

## Kunst, Kultur und Kultus (Gruppe 3)

MVAG	Mittelverwendungs- und aufbringungsgruppen (1. und 2. Ebene)	RA 2021	VA 2021	RA - VA
<b>311</b>	<b>Einzahlungen aus der operativen Verwaltungstätigkeit</b>	<b>71.733,08</b>	<b>78.000,00</b>	<b>-6.266,92</b>
3111	Einzahlungen aus eigenen Abgaben	0,00	0,00	0,00
3112	Einzahlungen aus Ertragsanteilen	0,00	0,00	0,00
3113	Einzahlungen aus Gebühren	0,00	0,00	0,00
3114	Einzahlungen aus Leistungen	69.019,08	76.500,00	-7.480,92
3115	Einzahlungen aus Besitz und wirtschaftlicher Tätigkeit	0,00	0,00	0,00
3116	Einzahlungen aus Veräußerung von geringwertigen Wirtschaftsgütern (GWG) und sonstige Einzahlungen	2.714,00	1.500,00	1.214,00
<b>312</b>	<b>Einzahlungen aus Transfers (ohne Kapitaltransfers)</b>	<b>95.181,14</b>	<b>94.900,00</b>	<b>281,14</b>
3121	Transferzahlungen von Trägern des öffentlichen Rechts	95.181,14	94.900,00	281,14
3122	Transferzahlungen von Beteiligungen	0,00	0,00	0,00
3123	Transferzahlungen von Unternehmen (inkl. Finanzunternehmen)	0,00	0,00	0,00
3124	Transferzahlungen von Haushalte und Organisationen ohne Erwerbscharakter	0,00	0,00	0,00
3125	Transferzahlungen vom Ausland	0,00	0,00	0,00
3126	Investitions- und Tilgungszuschüsse zwischen Unternehmungen und Betrieben der Gebietskörperschaft und der Gebietskörperschaft	0,00	0,00	0,00
<b>313</b>	<b>Einzahlungen aus Finanzerträgen</b>	<b>0,00</b>	<b>0,00</b>	<b>0,00</b>
3131	Einzahlungen aus Zinserträgen	0,00	0,00	0,00
3133	Einzahlungen aus Gewinnentnahmen von marktbestimmten Betrieben	0,00	0,00	0,00
3134	Sonstige Einzahlungen aus Finanzerträgen	0,00	0,00	0,00
3135	Einzahlungen aus Dividenden/Gewinnausschüttungen	0,00	0,00	0,00
<b>31</b>	<b>Summe Einzahlungen operative Gebarung</b>	<b>166.914,22</b>	<b>172.900,00</b>	<b>-5.985,78</b>
<b>321</b>	<b>Auszahlungen aus Personalaufwand</b>	<b>289.758,25</b>	<b>292.900,00</b>	<b>-3.141,75</b>
3211	Auszahlungen für Personalaufwand Bezüge, Nebengebühren, und Mehrleistungsvergütungen)	243.667,89	246.300,00	-2.632,11
3212	Auszahlungen für gesetzliche und freiwillige Sozialaufwendungen	46.090,36	46.600,00	-509,64
3213	Auszahlungen aus sonstigem Personalaufwand	0,00	0,00	0,00
<b>322</b>	<b>Auszahlungen aus Sachaufwand (ohne Transferaufwand)</b>	<b>27.123,09</b>	<b>30.900,00</b>	<b>-3.776,91</b>
3221	Auszahlungen für Gebrauchs- und Verbrauchsgüter, Handelswaren	3.955,41	5.100,00	-1.144,59
3222	Auszahlungen für Verwaltungs- und Betriebsaufwand	3.176,51	3.800,00	-623,49
3223	Auszahlungen für Leasing- und Mietaufwand	1.500,00	1.500,00	0,00
3224	Auszahlungen für Instandhaltung	462,01	800,00	-337,99
3225	Sonstige Auszahlungen aus Sachaufwand	18.029,16	19.700,00	-1.670,84
<b>323</b>	<b>Auszahlungen aus Transfers (ohne Kapitaltransfers)</b>	<b>2.549,29</b>	<b>3.200,00</b>	<b>-650,71</b>
3231	Transferzahlungen an Träger des öffentlichen Rechts	0,00	0,00	0,00
3232	Transferzahlungen an Beteiligungen	0,00	0,00	0,00
3233	Transferzahlungen an Unternehmen (inkl. Finanzunternehmen)	0,00	0,00	0,00

**Kunst, Kultur und Kultus (Gruppe 3)**

MVAG	Mittelverwendungs- und aufbringungsgruppen (1. und 2. Ebene)	RA 2021	VA 2021	RA - VA
3234	Transferzahlungen an Haushalte und Organisationen ohne Erwerbscharakter	2.549,29	3.200,00	-650,71
3235	Transferzahlungen an das Ausland	0,00	0,00	0,00
3236	Investitions- und Tilgungszuschüsse zwischen Unternehmungen und Betrieben der Gebietskörperschaft und der Gebietskörperschaft	0,00	0,00	0,00
<b>324</b>	<b>Auszahlungen aus Finanzaufwand</b>	<b>0,00</b>	<b>0,00</b>	<b>0,00</b>
3241	Auszahlungen für Zinsaufwand, für Finanzierungsleasing, für Forderungskauf, für Finanzschulden und derivative Finanzinstrumente m	0,00	0,00	0,00
3242	Auszahlungen für Zinsen aus derivativen Finanzinstrumenten ohne Grundgeschäft	0,00	0,00	0,00
3243	Auszahlung aus Gewinnentnahmen von marktbestimmten Betrieben	0,00	0,00	0,00
3244	Sonstige Auszahlungen aus Finanzaufwendungen	0,00	0,00	0,00
<b>32</b>	<b>Summe Auszahlungen operative Gebarung</b>	<b>319.430,63</b>	<b>327.000,00</b>	<b>-7.569,37</b>
<b>SA1</b>	<b>Saldo (1) Geldfluss aus der Operativen Gebarung (31 – 32)</b>	<b>-152.516,41</b>	<b>-154.100,00</b>	<b>1.583,59</b>
<b>331</b>	<b>Einzahlungen aus der Investitionstätigkeit</b>	<b>0,00</b>	<b>1.400,00</b>	<b>-1.400,00</b>
3311	Einzahlungen aus der Veräußerung von immateriellem Vermögen	0,00	0,00	0,00
3312	Einzahlungen aus der Veräußerung von Grundstücken und Grundstückeinrichtungen	0,00	0,00	0,00
3313	Einzahlungen aus der Veräußerung von Gebäuden und Bauten	0,00	0,00	0,00
3314	Einzahlungen aus der Veräußerung von technischen Anlagen, Fahrzeuge und Maschinen	0,00	0,00	0,00
3315	Einzahlungen aus der Veräußerung von Amts-, Betriebs- und Geschäftsausstattung	0,00	1.400,00	-1.400,00
3316	Einzahlungen aus der Veräußerung von Kulturgütern	0,00	0,00	0,00
3317	Einzahlungen aus der Veräußerung von Beteiligungen	0,00	0,00	0,00
<b>332</b>	<b>Einzahlungen aus der Rückzahlung von Darlehen sowie gewährten Vorschüssen</b>	<b>0,00</b>	<b>0,00</b>	<b>0,00</b>
3321	Einzahlungen aus Darlehen an Träger des öffentlichen Rechts	0,00	0,00	0,00
3322	Einzahlungen aus Darlehen an Beteiligungen	0,00	0,00	0,00
3323	Einzahlungen aus Darlehen an Unternehmen und Haushalte	0,00	0,00	0,00
3325	Einzahlungen aus Vorschüssen und Anzahlungen	0,00	0,00	0,00
<b>333</b>	<b>Einzahlungen aus Kapitaltransfers</b>	<b>0,00</b>	<b>0,00</b>	<b>0,00</b>
3331	Kapitaltransferzahlungen von Trägern des öffentlichen Rechts	0,00	0,00	0,00
3332	Kapitaltransferzahlungen von Beteiligungen	0,00	0,00	0,00
3333	Kapitaltransferzahlungen von Unternehmen	0,00	0,00	0,00
3334	Kapitaltransferzahlungen von Haushalten und Organisationen ohne Erwerbscharakter	0,00	0,00	0,00
3335	Kapitaltransferzahlungen vom Ausland	0,00	0,00	0,00
<b>33</b>	<b>Summe Einzahlungen investive Gebarung</b>	<b>0,00</b>	<b>1.400,00</b>	<b>-1.400,00</b>
<b>341</b>	<b>Auszahlungen aus der Investitionstätigkeit</b>	<b>4.755,00</b>	<b>4.800,00</b>	<b>-45,00</b>
3411	Auszahlungen für den Erwerb von immateriellem Vermögen	0,00	0,00	0,00

## Kunst, Kultur und Kultus (Gruppe 3)

MVAG	Mittelverwendungs- und aufbringungsgruppen (1. und 2. Ebene)	RA 2021	VA 2021	RA - VA
3412	Auszahlungen für den Erwerb von Grundstücken und Grundstückseinrichtungen	0,00	0,00	0,00
3413	Auszahlungen für den Erwerb von Gebäuden und Bauten	0,00	0,00	0,00
3414	Auszahlungen für den Erwerb von technischen Anlagen, Fahrzeuge und Maschinen	0,00	0,00	0,00
3415	Auszahlungen für den Erwerb von Amts-, Betriebs- und Geschäftsausstattung	4.755,00	4.800,00	-45,00
3416	Auszahlungen für den Erwerb von Kulturgütern	0,00	0,00	0,00
3417	Auszahlungen für den Erwerb von Beteiligungen	0,00	0,00	0,00
<b>342</b>	<b>Auszahlungen von gewährten Darlehen sowie gewährten Vorschüssen</b>	<b>0,00</b>	<b>0,00</b>	<b>0,00</b>
3421	Auszahlung von Darlehen an Träger des öffentlichen Rechts	0,00	0,00	0,00
3422	Auszahlung von Darlehen an Beteiligungen	0,00	0,00	0,00
3423	Auszahlung von Darlehen an Unternehmen und Haushalte	0,00	0,00	0,00
3425	Auszahlungen von Vorschüssen und Anzahlungen	0,00	0,00	0,00
<b>343</b>	<b>Auszahlungen aus Kapitaltransfers</b>	<b>0,00</b>	<b>0,00</b>	<b>0,00</b>
3431	Kapitaltransferzahlungen an Träger des öffentlichen Rechts	0,00	0,00	0,00
3432	Kapitaltransferzahlungen an Beteiligungen	0,00	0,00	0,00
3433	Kapitaltransferzahlungen an Unternehmen (Finanzunternehmen)	0,00	0,00	0,00
3434	Kapitaltransferzahlungen an Haushalte und Organisationen ohne Erwerbscharakter	0,00	0,00	0,00
3435	Kapitaltransferzahlungen an das Ausland	0,00	0,00	0,00
<b>34</b>	<b>Summe Auszahlungen investive Gebarung</b>	<b>4.755,00</b>	<b>4.800,00</b>	<b>-45,00</b>
<b>SA2</b>	<b>Saldo (2) Geldfluss aus der Investiven Gebarung (33 – 34)</b>	<b>-4.755,00</b>	<b>-3.400,00</b>	<b>-1.355,00</b>
<b>SA3</b>	<b>Saldo (3) Nettofinanzierungssaldo (Saldo 1 + Saldo 2)</b>	<b>-157.271,41</b>	<b>-157.500,00</b>	<b>228,59</b>
<b>351</b>	<b>Einzahlungen aus der Aufnahme von Finanzschulden</b>	<b>0,00</b>	<b>0,00</b>	<b>0,00</b>
3511	Einzahlungen aus empfangenen Darlehen von öffentlichen Körperschaften und Rechtsträgern	0,00	0,00	0,00
3512	Einzahlungen aus empfangenen Darlehen von Beteiligungen	0,00	0,00	0,00
3513	Einzahlungen aus empfangenen Darlehen von Unternehmen und privaten Haushalten	0,00	0,00	0,00
3514	Einzahlungen aus Finanzschulden (Finanzunternehmen)	0,00	0,00	0,00
<b>353</b>	<b>Einzahlungen infolge eines Kapitaltausch bei derivativen Finanzinstrumenten mit Grundgeschäft</b>	<b>0,00</b>	<b>0,00</b>	<b>0,00</b>
3530	Einzahlungen infolge eines Kapitaltausch bei derivativen Finanzinstrumenten mit Grundgeschäft	0,00	0,00	0,00
<b>355</b>	<b>Einzahlungen aus dem Abgang von Finanzinstrumenten</b>	<b>0,00</b>	<b>0,00</b>	<b>0,00</b>
3550	Einzahlungen aus dem Abgang von Finanzinstrumenten	0,00	0,00	0,00
<b>35</b>	<b>Summe Einzahlungen aus der Finanzierungstätigkeit</b>	<b>0,00</b>	<b>0,00</b>	<b>0,00</b>
<b>361</b>	<b>Auszahlungen aus der Tilgung von Finanzschulden</b>	<b>0,00</b>	<b>0,00</b>	<b>0,00</b>

**Kunst, Kultur und Kultus (Gruppe 3)**

MVAG	Mittelverwendungs- und aufbringungsgruppen (1. und 2. Ebene)	RA 2021	VA 2021	RA - VA
3611	Auszahlungen aus empfangenen Darlehen von öffentlichen Körperschaften und Rechtsträgern	0,00	0,00	0,00
3612	Auszahlungen aus empfangenen Darlehen von Beteiligungen	0,00	0,00	0,00
3613	Auszahlungen aus empfangenen Darlehen von Unternehmen und privaten Haushalten	0,00	0,00	0,00
3614	Auszahlungen aus Finanzschulden	0,00	0,00	0,00
3615	Auszahlung aus der Rückzahlung von Leasingverbindlichkeiten	0,00	0,00	0,00
<b>363</b>	<b>Auszahlungen infolge eines Kapitaltausch bei derivativen Finanzinstrumenten mit Grundgeschäft</b>	<b>0,00</b>	<b>0,00</b>	<b>0,00</b>
3630	Auszahlungen infolge eines Kapitaltausch bei derivativen Finanzinstrumenten mit Grundgeschäft	0,00	0,00	0,00
<b>365</b>	<b>Auszahlungen für den Erwerb von Finanzinstrumenten</b>	<b>0,00</b>	<b>0,00</b>	<b>0,00</b>
3650	Auszahlungen für den Erwerb von Finanzinstrumenten	0,00	0,00	0,00
<b>36</b>	<b>Summe Auszahlungen aus der Finanzierungstätigkeit</b>	<b>0,00</b>	<b>0,00</b>	<b>0,00</b>
<b>SA4</b>	<b>Saldo (4) Geldfluss aus der Finanzierungstätigkeit (35 – 36)</b>	<b>0,00</b>	<b>0,00</b>	<b>0,00</b>
<b>SA5</b>	<b>Saldo (5) Geldfluss aus der voranschlagswirksamen Gebarung (Saldo 3 + Saldo 4)</b>	<b>-157.271,41</b>	<b>-157.500,00</b>	<b>228,59</b>

## Soziale Wohlfahrt und Wohnbauförderung (Gruppe 4)

MVAG	Mittelverwendungs- und aufbringungsgruppen (1. und 2. Ebene)	RA 2021	VA 2021	RA - VA
<b>311</b>	<b>Einzahlungen aus der operativen Verwaltungstätigkeit</b>	<b>0,00</b>	<b>0,00</b>	<b>0,00</b>
3111	Einzahlungen aus eigenen Abgaben	0,00	0,00	0,00
3112	Einzahlungen aus Ertragsanteilen	0,00	0,00	0,00
3113	Einzahlungen aus Gebühren	0,00	0,00	0,00
3114	Einzahlungen aus Leistungen	0,00	0,00	0,00
3115	Einzahlungen aus Besitz und wirtschaftlicher Tätigkeit	0,00	0,00	0,00
3116	Einzahlungen aus Veräußerung von geringwertigen Wirtschaftsgütern (GWG) und sonstige Einzahlungen	0,00	0,00	0,00
<b>312</b>	<b>Einzahlungen aus Transfers (ohne Kapitaltransfers)</b>	<b>0,00</b>	<b>0,00</b>	<b>0,00</b>
3121	Transferzahlungen von Trägern des öffentlichen Rechts	0,00	0,00	0,00
3122	Transferzahlungen von Beteiligungen	0,00	0,00	0,00
3123	Transferzahlungen von Unternehmen (inkl. Finanzunternehmen)	0,00	0,00	0,00
3124	Transferzahlungen von Haushalte und Organisationen ohne Erwerbscharakter	0,00	0,00	0,00
3125	Transferzahlungen vom Ausland	0,00	0,00	0,00
3126	Investitions- und Tilgungszuschüsse zwischen Unternehmungen und Betrieben der Gebietskörperschaft und der Gebietskörperschaft	0,00	0,00	0,00
<b>313</b>	<b>Einzahlungen aus Finanzerträgen</b>	<b>0,00</b>	<b>0,00</b>	<b>0,00</b>
3131	Einzahlungen aus Zinserträgen	0,00	0,00	0,00
3133	Einzahlungen aus Gewinnentnahmen von marktbestimmten Betrieben	0,00	0,00	0,00
3134	Sonstige Einzahlungen aus Finanzerträgen	0,00	0,00	0,00
3135	Einzahlungen aus Dividenden/Gewinnausschüttungen	0,00	0,00	0,00
<b>31</b>	<b>Summe Einzahlungen operative Gebarung</b>	<b>0,00</b>	<b>0,00</b>	<b>0,00</b>
<b>321</b>	<b>Auszahlungen aus Personalaufwand</b>	<b>0,00</b>	<b>0,00</b>	<b>0,00</b>
3211	Auszahlungen für Personalaufwand Bezüge, Nebengebühren, und Mehrleistungsvergütungen)	0,00	0,00	0,00
3212	Auszahlungen für gesetzliche und freiwillige Sozialaufwendungen	0,00	0,00	0,00
3213	Auszahlungen aus sonstigem Personalaufwand	0,00	0,00	0,00
<b>322</b>	<b>Auszahlungen aus Sachaufwand (ohne Transferaufwand)</b>	<b>3.103,20</b>	<b>3.500,00</b>	<b>-396,80</b>
3221	Auszahlungen für Gebrauchs- und Verbrauchsgüter, Handelswaren	3.103,20	3.500,00	-396,80
3222	Auszahlungen für Verwaltungs- und Betriebsaufwand	0,00	0,00	0,00
3223	Auszahlungen für Leasing- und Mietaufwand	0,00	0,00	0,00
3224	Auszahlungen für Instandhaltung	0,00	0,00	0,00
3225	Sonstige Auszahlungen aus Sachaufwand	0,00	0,00	0,00
<b>323</b>	<b>Auszahlungen aus Transfers (ohne Kapitaltransfers)</b>	<b>446.600,10</b>	<b>421.300,00</b>	<b>25.300,10</b>
3231	Transferzahlungen an Träger des öffentlichen Rechts	443.020,10	417.000,00	26.020,10
3232	Transferzahlungen an Beteiligungen	0,00	0,00	0,00
3233	Transferzahlungen an Unternehmen (inkl. Finanzunternehmen)	0,00	0,00	0,00

## Soziale Wohlfahrt und Wohnbauförderung (Gruppe 4)

MVAG	Mittelverwendungs- und aufbringungsgruppen (1. und 2. Ebene)	RA 2021	VA 2021	RA - VA
3234	Transferzahlungen an Haushalte und Organisationen ohne Erwerbscharakter	3.580,00	4.300,00	-720,00
3235	Transferzahlungen an das Ausland	0,00	0,00	0,00
3236	Investitions- und Tilgungszuschüsse zwischen Unternehmungen und Betrieben der Gebietskörperschaft und der Gebietskörperschaft	0,00	0,00	0,00
<b>324</b>	<b>Auszahlungen aus Finanzaufwand</b>	<b>0,00</b>	<b>0,00</b>	<b>0,00</b>
3241	Auszahlungen für Zinsaufwand, für Finanzierungsleasing, für Forderungskauf, für Finanzschulden und derivative Finanzinstrumente m	0,00	0,00	0,00
3242	Auszahlungen für Zinsen aus derivativen Finanzinstrumenten ohne Grundgeschäft	0,00	0,00	0,00
3243	Auszahlung aus Gewinnentnahmen von marktbestimmten Betrieben	0,00	0,00	0,00
3244	Sonstige Auszahlungen aus Finanzaufwendungen	0,00	0,00	0,00
<b>32</b>	<b>Summe Auszahlungen operative Gebarung</b>	<b>449.703,30</b>	<b>424.800,00</b>	<b>24.903,30</b>
<b>SA1</b>	<b>Saldo (1) Geldfluss aus der Operativen Gebarung (31 – 32)</b>	<b>-449.703,30</b>	<b>-424.800,00</b>	<b>-24.903,30</b>
<b>331</b>	<b>Einzahlungen aus der Investitionstätigkeit</b>	<b>0,00</b>	<b>0,00</b>	<b>0,00</b>
3311	Einzahlungen aus der Veräußerung von immateriellem Vermögen	0,00	0,00	0,00
3312	Einzahlungen aus der Veräußerung von Grundstücken und Grundstückeinrichtungen	0,00	0,00	0,00
3313	Einzahlungen aus der Veräußerung von Gebäuden und Bauten	0,00	0,00	0,00
3314	Einzahlungen aus der Veräußerung von technischen Anlagen, Fahrzeuge und Maschinen	0,00	0,00	0,00
3315	Einzahlungen aus der Veräußerung von Amts-, Betriebs- und Geschäftsausstattung	0,00	0,00	0,00
3316	Einzahlungen aus der Veräußerung von Kulturgütern	0,00	0,00	0,00
3317	Einzahlungen aus der Veräußerung von Beteiligungen	0,00	0,00	0,00
<b>332</b>	<b>Einzahlungen aus der Rückzahlung von Darlehen sowie gewährten Vorschüssen</b>	<b>0,00</b>	<b>0,00</b>	<b>0,00</b>
3321	Einzahlungen aus Darlehen an Träger des öffentlichen Rechts	0,00	0,00	0,00
3322	Einzahlungen aus Darlehen an Beteiligungen	0,00	0,00	0,00
3323	Einzahlungen aus Darlehen an Unternehmen und Haushalte	0,00	0,00	0,00
3325	Einzahlungen aus Vorschüssen und Anzahlungen	0,00	0,00	0,00
<b>333</b>	<b>Einzahlungen aus Kapitaltransfers</b>	<b>0,00</b>	<b>0,00</b>	<b>0,00</b>
3331	Kapitaltransferzahlungen von Trägern des öffentlichen Rechts	0,00	0,00	0,00
3332	Kapitaltransferzahlungen von Beteiligungen	0,00	0,00	0,00
3333	Kapitaltransferzahlungen von Unternehmen	0,00	0,00	0,00
3334	Kapitaltransferzahlungen von Haushalten und Organisationen ohne Erwerbscharakter	0,00	0,00	0,00
3335	Kapitaltransferzahlungen vom Ausland	0,00	0,00	0,00
<b>33</b>	<b>Summe Einzahlungen investive Gebarung</b>	<b>0,00</b>	<b>0,00</b>	<b>0,00</b>
<b>341</b>	<b>Auszahlungen aus der Investitionstätigkeit</b>	<b>0,00</b>	<b>0,00</b>	<b>0,00</b>
3411	Auszahlungen für den Erwerb von immateriellem Vermögen	0,00	0,00	0,00



## Soziale Wohlfahrt und Wohnbauförderung (Gruppe 4)

MVAG	Mittelverwendungs- und aufbringungsgruppen (1. und 2. Ebene)	RA 2021	VA 2021	RA - VA
3412	Auszahlungen für den Erwerb von Grundstücken und Grundstückseinrichtungen	0,00	0,00	0,00
3413	Auszahlungen für den Erwerb von Gebäuden und Bauten	0,00	0,00	0,00
3414	Auszahlungen für den Erwerb von technischen Anlagen, Fahrzeuge und Maschinen	0,00	0,00	0,00
3415	Auszahlungen für den Erwerb von Amts-, Betriebs- und Geschäftsausstattung	0,00	0,00	0,00
3416	Auszahlungen für den Erwerb von Kulturgütern	0,00	0,00	0,00
3417	Auszahlungen für den Erwerb von Beteiligungen	0,00	0,00	0,00
<b>342</b>	<b>Auszahlungen von gewährten Darlehen sowie gewährten Vorschüssen</b>	<b>0,00</b>	<b>0,00</b>	<b>0,00</b>
3421	Auszahlung von Darlehen an Träger des öffentlichen Rechts	0,00	0,00	0,00
3422	Auszahlung von Darlehen an Beteiligungen	0,00	0,00	0,00
3423	Auszahlung von Darlehen an Unternehmen und Haushalte	0,00	0,00	0,00
3425	Auszahlungen von Vorschüssen und Anzahlungen	0,00	0,00	0,00
<b>343</b>	<b>Auszahlungen aus Kapitaltransfers</b>	<b>0,00</b>	<b>0,00</b>	<b>0,00</b>
3431	Kapitaltransferzahlungen an Träger des öffentlichen Rechts	0,00	0,00	0,00
3432	Kapitaltransferzahlungen an Beteiligungen	0,00	0,00	0,00
3433	Kapitaltransferzahlungen an Unternehmen (Finanzunternehmen)	0,00	0,00	0,00
3434	Kapitaltransferzahlungen an Haushalte und Organisationen ohne Erwerbscharakter	0,00	0,00	0,00
3435	Kapitaltransferzahlungen an das Ausland	0,00	0,00	0,00
<b>34</b>	<b>Summe Auszahlungen investive Gebarung</b>	<b>0,00</b>	<b>0,00</b>	<b>0,00</b>
<b>SA2</b>	<b>Saldo (2) Geldfluss aus der Investiven Gebarung (33 – 34)</b>	<b>0,00</b>	<b>0,00</b>	<b>0,00</b>
<b>SA3</b>	<b>Saldo (3) Nettofinanzierungssaldo (Saldo 1 + Saldo 2)</b>	<b>-449.703,30</b>	<b>-424.800,00</b>	<b>-24.903,30</b>
<b>351</b>	<b>Einzahlungen aus der Aufnahme von Finanzschulden</b>	<b>0,00</b>	<b>0,00</b>	<b>0,00</b>
3511	Einzahlungen aus empfangenen Darlehen von öffentlichen Körperschaften und Rechtsträgern	0,00	0,00	0,00
3512	Einzahlungen aus empfangenen Darlehen von Beteiligungen	0,00	0,00	0,00
3513	Einzahlungen aus empfangenen Darlehen von Unternehmen und privaten Haushalten	0,00	0,00	0,00
3514	Einzahlungen aus Finanzschulden (Finanzunternehmen)	0,00	0,00	0,00
<b>353</b>	<b>Einzahlungen infolge eines Kapitaltausch bei derivativen Finanzinstrumenten mit Grundgeschäft</b>	<b>0,00</b>	<b>0,00</b>	<b>0,00</b>
3530	Einzahlungen infolge eines Kapitaltausch bei derivativen Finanzinstrumenten mit Grundgeschäft	0,00	0,00	0,00
<b>355</b>	<b>Einzahlungen aus dem Abgang von Finanzinstrumenten</b>	<b>0,00</b>	<b>0,00</b>	<b>0,00</b>
3550	Einzahlungen aus dem Abgang von Finanzinstrumenten	0,00	0,00	0,00
<b>35</b>	<b>Summe Einzahlungen aus der Finanzierungstätigkeit</b>	<b>0,00</b>	<b>0,00</b>	<b>0,00</b>
<b>361</b>	<b>Auszahlungen aus der Tilgung von Finanzschulden</b>	<b>0,00</b>	<b>0,00</b>	<b>0,00</b>

**Soziale Wohlfahrt und Wohnbauförderung (Gruppe 4)**

MVAG	Mittelverwendungs- und aufbringungsgruppen (1. und 2. Ebene)	RA 2021	VA 2021	RA - VA
3611	Auszahlungen aus empfangenen Darlehen von öffentlichen Körperschaften und Rechtsträgern	0,00	0,00	0,00
3612	Auszahlungen aus empfangenen Darlehen von Beteiligungen	0,00	0,00	0,00
3613	Auszahlungen aus empfangenen Darlehen von Unternehmen und privaten Haushalten	0,00	0,00	0,00
3614	Auszahlungen aus Finanzschulden	0,00	0,00	0,00
3615	Auszahlung aus der Rückzahlung von Leasingverbindlichkeiten	0,00	0,00	0,00
<b>363</b>	<b>Auszahlungen infolge eines Kapitaltausch bei derivativen Finanzinstrumenten mit Grundgeschäft</b>	<b>0,00</b>	<b>0,00</b>	<b>0,00</b>
3630	Auszahlungen infolge eines Kapitaltausch bei derivativen Finanzinstrumenten mit Grundgeschäft	0,00	0,00	0,00
<b>365</b>	<b>Auszahlungen für den Erwerb von Finanzinstrumenten</b>	<b>0,00</b>	<b>0,00</b>	<b>0,00</b>
3650	Auszahlungen für den Erwerb von Finanzinstrumenten	0,00	0,00	0,00
<b>36</b>	<b>Summe Auszahlungen aus der Finanzierungstätigkeit</b>	<b>0,00</b>	<b>0,00</b>	<b>0,00</b>
<b>SA4</b>	<b>Saldo (4) Geldfluss aus der Finanzierungstätigkeit (35 – 36)</b>	<b>0,00</b>	<b>0,00</b>	<b>0,00</b>
<b>SA5</b>	<b>Saldo (5) Geldfluss aus der voranschlagswirksamen Gebarung (Saldo 3 + Saldo 4)</b>	<b>-449.703,30</b>	<b>-424.800,00</b>	<b>-24.903,30</b>

## Gesundheit (Gruppe 5)

MVAG	Mittelverwendungs- und aufbringungsgruppen (1. und 2. Ebene)	RA 2021	VA 2021	RA - VA
<b>311</b>	<b>Einzahlungen aus der operativen Verwaltungstätigkeit</b>	<b>20.034,19</b>	<b>20.000,00</b>	<b>34,19</b>
3111	Einzahlungen aus eigenen Abgaben	0,00	0,00	0,00
3112	Einzahlungen aus Ertragsanteilen	0,00	0,00	0,00
3113	Einzahlungen aus Gebühren	0,00	0,00	0,00
3114	Einzahlungen aus Leistungen	20.034,19	20.000,00	34,19
3115	Einzahlungen aus Besitz und wirtschaftlicher Tätigkeit	0,00	0,00	0,00
3116	Einzahlungen aus Veräußerung von geringwertigen Wirtschaftsgütern (GWG) und sonstige Einzahlungen	0,00	0,00	0,00
<b>312</b>	<b>Einzahlungen aus Transfers (ohne Kapitaltransfers)</b>	<b>0,00</b>	<b>0,00</b>	<b>0,00</b>
3121	Transferzahlungen von Trägern des öffentlichen Rechts	0,00	0,00	0,00
3122	Transferzahlungen von Beteiligungen	0,00	0,00	0,00
3123	Transferzahlungen von Unternehmen (inkl. Finanzunternehmen)	0,00	0,00	0,00
3124	Transferzahlungen von Haushalte und Organisationen ohne Erwerbscharakter	0,00	0,00	0,00
3125	Transferzahlungen vom Ausland	0,00	0,00	0,00
3126	Investitions- und Tilgungszuschüsse zwischen Unternehmungen und Betrieben der Gebietskörperschaft und der Gebietskörperschaft	0,00	0,00	0,00
<b>313</b>	<b>Einzahlungen aus Finanzerträgen</b>	<b>0,00</b>	<b>0,00</b>	<b>0,00</b>
3131	Einzahlungen aus Zinserträgen	0,00	0,00	0,00
3133	Einzahlungen aus Gewinnentnahmen von marktbestimmten Betrieben	0,00	0,00	0,00
3134	Sonstige Einzahlungen aus Finanzerträgen	0,00	0,00	0,00
3135	Einzahlungen aus Dividenden/Gewinnausschüttungen	0,00	0,00	0,00
<b>31</b>	<b>Summe Einzahlungen operative Gebarung</b>	<b>20.034,19</b>	<b>20.000,00</b>	<b>34,19</b>
<b>321</b>	<b>Auszahlungen aus Personalaufwand</b>	<b>559,48</b>	<b>500,00</b>	<b>59,48</b>
3211	Auszahlungen für Personalaufwand Bezüge, Nebengebühren, und Mehrleistungsvergütungen)	559,48	500,00	59,48
3212	Auszahlungen für gesetzliche und freiwillige Sozialaufwendungen	0,00	0,00	0,00
3213	Auszahlungen aus sonstigem Personalaufwand	0,00	0,00	0,00
<b>322</b>	<b>Auszahlungen aus Sachaufwand (ohne Transferaufwand)</b>	<b>13.500,96</b>	<b>18.800,00</b>	<b>-5.299,04</b>
3221	Auszahlungen für Gebrauchs- und Verbrauchsgüter, Handelswaren	0,00	0,00	0,00
3222	Auszahlungen für Verwaltungs- und Betriebsaufwand	0,00	0,00	0,00
3223	Auszahlungen für Leasing- und Mietaufwand	0,00	0,00	0,00
3224	Auszahlungen für Instandhaltung	0,00	0,00	0,00
3225	Sonstige Auszahlungen aus Sachaufwand	13.500,96	18.800,00	-5.299,04
<b>323</b>	<b>Auszahlungen aus Transfers (ohne Kapitaltransfers)</b>	<b>766.302,68</b>	<b>770.300,00</b>	<b>-3.997,32</b>
3231	Transferzahlungen an Träger des öffentlichen Rechts	766.302,68	770.300,00	-3.997,32
3232	Transferzahlungen an Beteiligungen	0,00	0,00	0,00
3233	Transferzahlungen an Unternehmen (inkl. Finanzunternehmen)	0,00	0,00	0,00

## Gesundheit (Gruppe 5)

MVAG	Mittelverwendungs- und aufbringungsgruppen (1. und 2. Ebene)	RA 2021	VA 2021	RA - VA
3234	Transferzahlungen an Haushalte und Organisationen ohne Erwerbscharakter	0,00	0,00	0,00
3235	Transferzahlungen an das Ausland	0,00	0,00	0,00
3236	Investitions- und Tilgungszuschüsse zwischen Unternehmungen und Betrieben der Gebietskörperschaft und der Gebietskörperschaft	0,00	0,00	0,00
<b>324</b>	<b>Auszahlungen aus Finanzaufwand</b>	<b>0,00</b>	<b>0,00</b>	<b>0,00</b>
3241	Auszahlungen für Zinsaufwand, für Finanzierungsleasing, für Forderungskauf, für Finanzschulden und derivative Finanzinstrumente m	0,00	0,00	0,00
3242	Auszahlungen für Zinsen aus derivativen Finanzinstrumenten ohne Grundgeschäft	0,00	0,00	0,00
3243	Auszahlung aus Gewinnentnahmen von marktbestimmten Betrieben	0,00	0,00	0,00
3244	Sonstige Auszahlungen aus Finanzaufwendungen	0,00	0,00	0,00
<b>32</b>	<b>Summe Auszahlungen operative Gebarung</b>	<b>780.363,12</b>	<b>789.600,00</b>	<b>-9.236,88</b>
<b>SA1</b>	<b>Saldo (1) Geldfluss aus der Operativen Gebarung (31 – 32)</b>	<b>-760.328,93</b>	<b>-769.600,00</b>	<b>9.271,07</b>
<b>331</b>	<b>Einzahlungen aus der Investitionstätigkeit</b>	<b>0,00</b>	<b>0,00</b>	<b>0,00</b>
3311	Einzahlungen aus der Veräußerung von immateriellem Vermögen	0,00	0,00	0,00
3312	Einzahlungen aus der Veräußerung von Grundstücken und Grundstückeinrichtungen	0,00	0,00	0,00
3313	Einzahlungen aus der Veräußerung von Gebäuden und Bauten	0,00	0,00	0,00
3314	Einzahlungen aus der Veräußerung von technischen Anlagen, Fahrzeuge und Maschinen	0,00	0,00	0,00
3315	Einzahlungen aus der Veräußerung von Amts-, Betriebs- und Geschäftsausstattung	0,00	0,00	0,00
3316	Einzahlungen aus der Veräußerung von Kulturgütern	0,00	0,00	0,00
3317	Einzahlungen aus der Veräußerung von Beteiligungen	0,00	0,00	0,00
<b>332</b>	<b>Einzahlungen aus der Rückzahlung von Darlehen sowie gewährten Vorschüssen</b>	<b>0,00</b>	<b>0,00</b>	<b>0,00</b>
3321	Einzahlungen aus Darlehen an Träger des öffentlichen Rechts	0,00	0,00	0,00
3322	Einzahlungen aus Darlehen an Beteiligungen	0,00	0,00	0,00
3323	Einzahlungen aus Darlehen an Unternehmen und Haushalte	0,00	0,00	0,00
3325	Einzahlungen aus Vorschüssen und Anzahlungen	0,00	0,00	0,00
<b>333</b>	<b>Einzahlungen aus Kapitaltransfers</b>	<b>0,00</b>	<b>0,00</b>	<b>0,00</b>
3331	Kapitaltransferzahlungen von Trägern des öffentlichen Rechts	0,00	0,00	0,00
3332	Kapitaltransferzahlungen von Beteiligungen	0,00	0,00	0,00
3333	Kapitaltransferzahlungen von Unternehmen	0,00	0,00	0,00
3334	Kapitaltransferzahlungen von Haushalten und Organisationen ohne Erwerbscharakter	0,00	0,00	0,00
3335	Kapitaltransferzahlungen vom Ausland	0,00	0,00	0,00
<b>33</b>	<b>Summe Einzahlungen investive Gebarung</b>	<b>0,00</b>	<b>0,00</b>	<b>0,00</b>
<b>341</b>	<b>Auszahlungen aus der Investitionstätigkeit</b>	<b>0,00</b>	<b>0,00</b>	<b>0,00</b>
3411	Auszahlungen für den Erwerb von immateriellem Vermögen	0,00	0,00	0,00

## Gesundheit (Gruppe 5)

MVAG	Mittelverwendungs- und aufbringungsgruppen (1. und 2. Ebene)	RA 2021	VA 2021	RA - VA
3412	Auszahlungen für den Erwerb von Grundstücken und Grundstückseinrichtungen	0,00	0,00	0,00
3413	Auszahlungen für den Erwerb von Gebäuden und Bauten	0,00	0,00	0,00
3414	Auszahlungen für den Erwerb von technischen Anlagen, Fahrzeuge und Maschinen	0,00	0,00	0,00
3415	Auszahlungen für den Erwerb von Amts-, Betriebs- und Geschäftsausstattung	0,00	0,00	0,00
3416	Auszahlungen für den Erwerb von Kulturgütern	0,00	0,00	0,00
3417	Auszahlungen für den Erwerb von Beteiligungen	0,00	0,00	0,00
<b>342</b>	<b>Auszahlungen von gewährten Darlehen sowie gewährten Vorschüssen</b>	<b>0,00</b>	<b>0,00</b>	<b>0,00</b>
3421	Auszahlung von Darlehen an Träger des öffentlichen Rechts	0,00	0,00	0,00
3422	Auszahlung von Darlehen an Beteiligungen	0,00	0,00	0,00
3423	Auszahlung von Darlehen an Unternehmen und Haushalte	0,00	0,00	0,00
3425	Auszahlungen von Vorschüssen und Anzahlungen	0,00	0,00	0,00
<b>343</b>	<b>Auszahlungen aus Kapitaltransfers</b>	<b>0,00</b>	<b>0,00</b>	<b>0,00</b>
3431	Kapitaltransferzahlungen an Träger des öffentlichen Rechts	0,00	0,00	0,00
3432	Kapitaltransferzahlungen an Beteiligungen	0,00	0,00	0,00
3433	Kapitaltransferzahlungen an Unternehmen (Finanzunternehmen)	0,00	0,00	0,00
3434	Kapitaltransferzahlungen an Haushalte und Organisationen ohne Erwerbscharakter	0,00	0,00	0,00
3435	Kapitaltransferzahlungen an das Ausland	0,00	0,00	0,00
<b>34</b>	<b>Summe Auszahlungen investive Gebarung</b>	<b>0,00</b>	<b>0,00</b>	<b>0,00</b>
<b>SA2</b>	<b>Saldo (2) Geldfluss aus der Investiven Gebarung (33 – 34)</b>	<b>0,00</b>	<b>0,00</b>	<b>0,00</b>
<b>SA3</b>	<b>Saldo (3) Nettofinanzierungssaldo (Saldo 1 + Saldo 2)</b>	<b>-760.328,93</b>	<b>-769.600,00</b>	<b>9.271,07</b>
<b>351</b>	<b>Einzahlungen aus der Aufnahme von Finanzschulden</b>	<b>0,00</b>	<b>0,00</b>	<b>0,00</b>
3511	Einzahlungen aus empfangenen Darlehen von öffentlichen Körperschaften und Rechtsträgern	0,00	0,00	0,00
3512	Einzahlungen aus empfangenen Darlehen von Beteiligungen	0,00	0,00	0,00
3513	Einzahlungen aus empfangenen Darlehen von Unternehmen und privaten Haushalten	0,00	0,00	0,00
3514	Einzahlungen aus Finanzschulden (Finanzunternehmen)	0,00	0,00	0,00
<b>353</b>	<b>Einzahlungen infolge eines Kapitaltausch bei derivativen Finanzinstrumenten mit Grundgeschäft</b>	<b>0,00</b>	<b>0,00</b>	<b>0,00</b>
3530	Einzahlungen infolge eines Kapitaltausch bei derivativen Finanzinstrumenten mit Grundgeschäft	0,00	0,00	0,00
<b>355</b>	<b>Einzahlungen aus dem Abgang von Finanzinstrumenten</b>	<b>0,00</b>	<b>0,00</b>	<b>0,00</b>
3550	Einzahlungen aus dem Abgang von Finanzinstrumenten	0,00	0,00	0,00
<b>35</b>	<b>Summe Einzahlungen aus der Finanzierungstätigkeit</b>	<b>0,00</b>	<b>0,00</b>	<b>0,00</b>
<b>361</b>	<b>Auszahlungen aus der Tilgung von Finanzschulden</b>	<b>0,00</b>	<b>0,00</b>	<b>0,00</b>

## Gesundheit (Gruppe 5)

MVAG	Mittelverwendungs- und aufbringungsgruppen (1. und 2. Ebene)	RA 2021	VA 2021	RA - VA
3611	Auszahlungen aus empfangenen Darlehen von öffentlichen Körperschaften und Rechtsträgern	0,00	0,00	0,00
3612	Auszahlungen aus empfangenen Darlehen von Beteiligungen	0,00	0,00	0,00
3613	Auszahlungen aus empfangenen Darlehen von Unternehmen und privaten Haushalten	0,00	0,00	0,00
3614	Auszahlungen aus Finanzschulden	0,00	0,00	0,00
3615	Auszahlung aus der Rückzahlung von Leasingverbindlichkeiten	0,00	0,00	0,00
<b>363</b>	<b>Auszahlungen infolge eines Kapitaltausch bei derivativen Finanzinstrumenten mit Grundgeschäft</b>	<b>0,00</b>	<b>0,00</b>	<b>0,00</b>
3630	Auszahlungen infolge eines Kapitaltausch bei derivativen Finanzinstrumenten mit Grundgeschäft	0,00	0,00	0,00
<b>365</b>	<b>Auszahlungen für den Erwerb von Finanzinstrumenten</b>	<b>0,00</b>	<b>0,00</b>	<b>0,00</b>
3650	Auszahlungen für den Erwerb von Finanzinstrumenten	0,00	0,00	0,00
<b>36</b>	<b>Summe Auszahlungen aus der Finanzierungstätigkeit</b>	<b>0,00</b>	<b>0,00</b>	<b>0,00</b>
<b>SA4</b>	<b>Saldo (4) Geldfluss aus der Finanzierungstätigkeit (35 – 36)</b>	<b>0,00</b>	<b>0,00</b>	<b>0,00</b>
<b>SA5</b>	<b>Saldo (5) Geldfluss aus der voranschlagswirksamen Gebarung (Saldo 3 + Saldo 4)</b>	<b>-760.328,93</b>	<b>-769.600,00</b>	<b>9.271,07</b>

## Straßen- und Wasserbau, Verkehr (Gruppe 6)

MVAG	Mittelverwendungs- und aufbringungsgruppen (1. und 2. Ebene)	RA 2021	VA 2021	RA - VA
<b>311</b>	<b>Einzahlungen aus der operativen Verwaltungstätigkeit</b>	<b>777,08</b>	<b>700,00</b>	<b>77,08</b>
3111	Einzahlungen aus eigenen Abgaben	0,00	0,00	0,00
3112	Einzahlungen aus Ertragsanteilen	0,00	0,00	0,00
3113	Einzahlungen aus Gebühren	0,00	0,00	0,00
3114	Einzahlungen aus Leistungen	0,00	0,00	0,00
3115	Einzahlungen aus Besitz und wirtschaftlicher Tätigkeit	0,00	0,00	0,00
3116	Einzahlungen aus Veräußerung von geringwertigen Wirtschaftsgütern (GWG) und sonstige Einzahlungen	777,08	700,00	77,08
<b>312</b>	<b>Einzahlungen aus Transfers (ohne Kapitaltransfers)</b>	<b>274.139,72</b>	<b>184.100,00</b>	<b>90.039,72</b>
3121	Transferzahlungen von Trägern des öffentlichen Rechts	272.504,72	182.500,00	90.004,72
3122	Transferzahlungen von Beteiligungen	0,00	0,00	0,00
3123	Transferzahlungen von Unternehmen (inkl. Finanzunternehmen)	0,00	0,00	0,00
3124	Transferzahlungen von Haushalte und Organisationen ohne Erwerbscharakter	1.635,00	1.600,00	35,00
3125	Transferzahlungen vom Ausland	0,00	0,00	0,00
3126	Investitions- und Tilgungszuschüsse zwischen Unternehmungen und Betrieben der Gebietskörperschaft und der Gebietskörperschaft	0,00	0,00	0,00
<b>313</b>	<b>Einzahlungen aus Finanzerträgen</b>	<b>0,00</b>	<b>0,00</b>	<b>0,00</b>
3131	Einzahlungen aus Zinserträgen	0,00	0,00	0,00
3133	Einzahlungen aus Gewinnentnahmen von marktbestimmten Betrieben	0,00	0,00	0,00
3134	Sonstige Einzahlungen aus Finanzerträgen	0,00	0,00	0,00
3135	Einzahlungen aus Dividenden/Gewinnausschüttungen	0,00	0,00	0,00
<b>31</b>	<b>Summe Einzahlungen operative Gebarung</b>	<b>274.916,80</b>	<b>184.800,00</b>	<b>90.116,80</b>
<b>321</b>	<b>Auszahlungen aus Personalaufwand</b>	<b>2.000,00</b>	<b>1.500,00</b>	<b>500,00</b>
3211	Auszahlungen für Personalaufwand Bezüge, Nebengebühren, und Mehrleistungsvergütungen)	2.000,00	1.500,00	500,00
3212	Auszahlungen für gesetzliche und freiwillige Sozialaufwendungen	0,00	0,00	0,00
3213	Auszahlungen aus sonstigem Personalaufwand	0,00	0,00	0,00
<b>322</b>	<b>Auszahlungen aus Sachaufwand (ohne Transferaufwand)</b>	<b>26.061,88</b>	<b>190.100,00</b>	<b>-164.038,12</b>
3221	Auszahlungen für Gebrauchs- und Verbrauchsgüter, Handelswaren	47,28	300,00	-252,72
3222	Auszahlungen für Verwaltungs- und Betriebsaufwand	0,00	0,00	0,00
3223	Auszahlungen für Leasing- und Mietaufwand	0,00	0,00	0,00
3224	Auszahlungen für Instandhaltung	26.014,60	83.500,00	-57.485,40
3225	Sonstige Auszahlungen aus Sachaufwand	0,00	106.300,00	-106.300,00
<b>323</b>	<b>Auszahlungen aus Transfers (ohne Kapitaltransfers)</b>	<b>4.064,00</b>	<b>4.100,00</b>	<b>-36,00</b>
3231	Transferzahlungen an Träger des öffentlichen Rechts	4.064,00	4.100,00	-36,00
3232	Transferzahlungen an Beteiligungen	0,00	0,00	0,00
3233	Transferzahlungen an Unternehmen (inkl. Finanzunternehmen)	0,00	0,00	0,00

## Straßen- und Wasserbau, Verkehr (Gruppe 6)

MVAG	Mittelverwendungs- und aufbringungsgruppen (1. und 2. Ebene)	RA 2021	VA 2021	RA - VA
3234	Transferzahlungen an Haushalte und Organisationen ohne Erwerbscharakter	0,00	0,00	0,00
3235	Transferzahlungen an das Ausland	0,00	0,00	0,00
3236	Investitions- und Tilgungszuschüsse zwischen Unternehmungen und Betrieben der Gebietskörperschaft und der Gebietskörperschaft	0,00	0,00	0,00
<b>324</b>	<b>Auszahlungen aus Finanzaufwand</b>	<b>6.186,63</b>	<b>6.300,00</b>	<b>-113,37</b>
3241	Auszahlungen für Zinsaufwand, für Finanzierungsleasing, für Forderungskauf, für Finanzschulden und derivative Finanzinstrumente m	6.186,63	6.300,00	-113,37
3242	Auszahlungen für Zinsen aus derivativen Finanzinstrumenten ohne Grundgeschäft	0,00	0,00	0,00
3243	Auszahlung aus Gewinnentnahmen von marktbestimmten Betrieben	0,00	0,00	0,00
3244	Sonstige Auszahlungen aus Finanzaufwendungen	0,00	0,00	0,00
<b>32</b>	<b>Summe Auszahlungen operative Gebarung</b>	<b>38.312,51</b>	<b>202.000,00</b>	<b>-163.687,49</b>
<b>SA1</b>	<b>Saldo (1) Geldfluss aus der Operativen Gebarung (31 – 32)</b>	<b>236.604,29</b>	<b>-17.200,00</b>	<b>253.804,29</b>
<b>331</b>	<b>Einzahlungen aus der Investitionstätigkeit</b>	<b>0,00</b>	<b>0,00</b>	<b>0,00</b>
3311	Einzahlungen aus der Veräußerung von immateriellem Vermögen	0,00	0,00	0,00
3312	Einzahlungen aus der Veräußerung von Grundstücken und Grundstückeinrichtungen	0,00	0,00	0,00
3313	Einzahlungen aus der Veräußerung von Gebäuden und Bauten	0,00	0,00	0,00
3314	Einzahlungen aus der Veräußerung von technischen Anlagen, Fahrzeuge und Maschinen	0,00	0,00	0,00
3315	Einzahlungen aus der Veräußerung von Amts-, Betriebs- und Geschäftsausstattung	0,00	0,00	0,00
3316	Einzahlungen aus der Veräußerung von Kulturgütern	0,00	0,00	0,00
3317	Einzahlungen aus der Veräußerung von Beteiligungen	0,00	0,00	0,00
<b>332</b>	<b>Einzahlungen aus der Rückzahlung von Darlehen sowie gewährten Vorschüssen</b>	<b>0,00</b>	<b>0,00</b>	<b>0,00</b>
3321	Einzahlungen aus Darlehen an Träger des öffentlichen Rechts	0,00	0,00	0,00
3322	Einzahlungen aus Darlehen an Beteiligungen	0,00	0,00	0,00
3323	Einzahlungen aus Darlehen an Unternehmen und Haushalte	0,00	0,00	0,00
3325	Einzahlungen aus Vorschüssen und Anzahlungen	0,00	0,00	0,00
<b>333</b>	<b>Einzahlungen aus Kapitaltransfers</b>	<b>8.074,08</b>	<b>188.400,00</b>	<b>-180.325,92</b>
3331	Kapitaltransferzahlungen von Trägern des öffentlichen Rechts	0,00	187.400,00	-187.400,00
3332	Kapitaltransferzahlungen von Beteiligungen	0,00	0,00	0,00
3333	Kapitaltransferzahlungen von Unternehmen	0,00	0,00	0,00
3334	Kapitaltransferzahlungen von Haushalten und Organisationen ohne Erwerbscharakter	8.074,08	1.000,00	7.074,08
3335	Kapitaltransferzahlungen vom Ausland	0,00	0,00	0,00
<b>33</b>	<b>Summe Einzahlungen investive Gebarung</b>	<b>8.074,08</b>	<b>188.400,00</b>	<b>-180.325,92</b>
<b>341</b>	<b>Auszahlungen aus der Investitionstätigkeit</b>	<b>397.571,61</b>	<b>857.100,00</b>	<b>-459.528,39</b>
3411	Auszahlungen für den Erwerb von immateriellem Vermögen	0,00	0,00	0,00



## Straßen- und Wasserbau, Verkehr (Gruppe 6)

MVAG	Mittelverwendungs- und aufbringungsgruppen (1. und 2. Ebene)	RA 2021	VA 2021	RA - VA
3412	Auszahlungen für den Erwerb von Grundstücken und Grundstückseinrichtungen	397.571,61	857.100,00	-459.528,39
3413	Auszahlungen für den Erwerb von Gebäuden und Bauten	0,00	0,00	0,00
3414	Auszahlungen für den Erwerb von technischen Anlagen, Fahrzeuge und Maschinen	0,00	0,00	0,00
3415	Auszahlungen für den Erwerb von Amts-, Betriebs- und Geschäftsausstattung	0,00	0,00	0,00
3416	Auszahlungen für den Erwerb von Kulturgütern	0,00	0,00	0,00
3417	Auszahlungen für den Erwerb von Beteiligungen	0,00	0,00	0,00
<b>342</b>	<b>Auszahlungen von gewährten Darlehen sowie gewährten Vorschüssen</b>	<b>33.414,00</b>	<b>33.300,00</b>	<b>114,00</b>
3421	Auszahlung von Darlehen an Träger des öffentlichen Rechts	0,00	0,00	0,00
3422	Auszahlung von Darlehen an Beteiligungen	0,00	0,00	0,00
3423	Auszahlung von Darlehen an Unternehmen und Haushalte	0,00	0,00	0,00
3425	Auszahlungen von Vorschüssen und Anzahlungen	33.414,00	33.300,00	114,00
<b>343</b>	<b>Auszahlungen aus Kapitaltransfers</b>	<b>0,00</b>	<b>0,00</b>	<b>0,00</b>
3431	Kapitaltransferzahlungen an Träger des öffentlichen Rechts	0,00	0,00	0,00
3432	Kapitaltransferzahlungen an Beteiligungen	0,00	0,00	0,00
3433	Kapitaltransferzahlungen an Unternehmen (Finanzunternehmen)	0,00	0,00	0,00
3434	Kapitaltransferzahlungen an Haushalte und Organisationen ohne Erwerbscharakter	0,00	0,00	0,00
3435	Kapitaltransferzahlungen an das Ausland	0,00	0,00	0,00
<b>34</b>	<b>Summe Auszahlungen investive Gebarung</b>	<b>430.985,61</b>	<b>890.400,00</b>	<b>-459.414,39</b>
<b>SA2</b>	<b>Saldo (2) Geldfluss aus der Investiven Gebarung (33 – 34)</b>	<b>-422.911,53</b>	<b>-702.000,00</b>	<b>279.088,47</b>
<b>SA3</b>	<b>Saldo (3) Nettofinanzierungssaldo (Saldo 1 + Saldo 2)</b>	<b>-186.307,24</b>	<b>-719.200,00</b>	<b>532.892,76</b>
<b>351</b>	<b>Einzahlungen aus der Aufnahme von Finanzschulden</b>	<b>0,00</b>	<b>0,00</b>	<b>0,00</b>
3511	Einzahlungen aus empfangenen Darlehen von öffentlichen Körperschaften und Rechtsträgern	0,00	0,00	0,00
3512	Einzahlungen aus empfangenen Darlehen von Beteiligungen	0,00	0,00	0,00
3513	Einzahlungen aus empfangenen Darlehen von Unternehmen und privaten Haushalten	0,00	0,00	0,00
3514	Einzahlungen aus Finanzschulden (Finanzunternehmen)	0,00	0,00	0,00
<b>353</b>	<b>Einzahlungen infolge eines Kapitaltausch bei derivativen Finanzinstrumenten mit Grundgeschäft</b>	<b>0,00</b>	<b>0,00</b>	<b>0,00</b>
3530	Einzahlungen infolge eines Kapitaltausch bei derivativen Finanzinstrumenten mit Grundgeschäft	0,00	0,00	0,00
<b>355</b>	<b>Einzahlungen aus dem Abgang von Finanzinstrumenten</b>	<b>0,00</b>	<b>0,00</b>	<b>0,00</b>
3550	Einzahlungen aus dem Abgang von Finanzinstrumenten	0,00	0,00	0,00
<b>35</b>	<b>Summe Einzahlungen aus der Finanzierungstätigkeit</b>	<b>0,00</b>	<b>0,00</b>	<b>0,00</b>
<b>361</b>	<b>Auszahlungen aus der Tilgung von Finanzschulden</b>	<b>49.635,09</b>	<b>49.700,00</b>	<b>-64,91</b>

**Straßen- und Wasserbau, Verkehr (Gruppe 6)**

MVAG	Mittelverwendungs- und aufbringungsgruppen (1. und 2. Ebene)	RA 2021	VA 2021	RA - VA
3611	Auszahlungen aus empfangenen Darlehen von öffentlichen Körperschaften und Rechtsträgern	0,00	0,00	0,00
3612	Auszahlungen aus empfangenen Darlehen von Beteiligungen	0,00	0,00	0,00
3613	Auszahlungen aus empfangenen Darlehen von Unternehmen und privaten Haushalten	0,00	0,00	0,00
3614	Auszahlungen aus Finanzschulden	49.635,09	49.700,00	-64,91
3615	Auszahlung aus der Rückzahlung von Leasingverbindlichkeiten	0,00	0,00	0,00
<b>363</b>	<b>Auszahlungen infolge eines Kapitaltausch bei derivativen Finanzinstrumenten mit Grundgeschäft</b>	<b>0,00</b>	<b>0,00</b>	<b>0,00</b>
3630	Auszahlungen infolge eines Kapitaltausch bei derivativen Finanzinstrumenten mit Grundgeschäft	0,00	0,00	0,00
<b>365</b>	<b>Auszahlungen für den Erwerb von Finanzinstrumenten</b>	<b>0,00</b>	<b>0,00</b>	<b>0,00</b>
3650	Auszahlungen für den Erwerb von Finanzinstrumenten	0,00	0,00	0,00
<b>36</b>	<b>Summe Auszahlungen aus der Finanzierungstätigkeit</b>	<b>49.635,09</b>	<b>49.700,00</b>	<b>-64,91</b>
<b>SA4</b>	<b>Saldo (4) Geldfluss aus der Finanzierungstätigkeit (35 – 36)</b>	<b>-49.635,09</b>	<b>-49.700,00</b>	<b>64,91</b>
<b>SA5</b>	<b>Saldo (5) Geldfluss aus der voranschlagswirksamen Gebarung (Saldo 3 + Saldo 4)</b>	<b>-235.942,33</b>	<b>-768.900,00</b>	<b>532.957,67</b>

## Wirtschaftsförderung (Gruppe 7)

MVAG	Mittelverwendungs- und aufbringungsgruppen (1. und 2. Ebene)	RA 2021	VA 2021	RA - VA
<b>311</b>	<b>Einzahlungen aus der operativen Verwaltungstätigkeit</b>	<b>22.238,92</b>	<b>45.300,00</b>	<b>-23.061,08</b>
3111	Einzahlungen aus eigenen Abgaben	0,00	0,00	0,00
3112	Einzahlungen aus Ertragsanteilen	0,00	0,00	0,00
3113	Einzahlungen aus Gebühren	0,00	0,00	0,00
3114	Einzahlungen aus Leistungen	0,00	0,00	0,00
3115	Einzahlungen aus Besitz und wirtschaftlicher Tätigkeit	0,00	0,00	0,00
3116	Einzahlungen aus Veräußerung von geringwertigen Wirtschaftsgütern (GWG) und sonstige Einzahlungen	22.238,92	45.300,00	-23.061,08
<b>312</b>	<b>Einzahlungen aus Transfers (ohne Kapitaltransfers)</b>	<b>7.250,00</b>	<b>22.300,00</b>	<b>-15.050,00</b>
3121	Transferzahlungen von Trägern des öffentlichen Rechts	7.250,00	22.300,00	-15.050,00
3122	Transferzahlungen von Beteiligungen	0,00	0,00	0,00
3123	Transferzahlungen von Unternehmen (inkl. Finanzunternehmen)	0,00	0,00	0,00
3124	Transferzahlungen von Haushalte und Organisationen ohne Erwerbscharakter	0,00	0,00	0,00
3125	Transferzahlungen vom Ausland	0,00	0,00	0,00
3126	Investitions- und Tilgungszuschüsse zwischen Unternehmungen und Betrieben der Gebietskörperschaft und der Gebietskörperschaft	0,00	0,00	0,00
<b>313</b>	<b>Einzahlungen aus Finanzerträgen</b>	<b>0,00</b>	<b>0,00</b>	<b>0,00</b>
3131	Einzahlungen aus Zinserträgen	0,00	0,00	0,00
3133	Einzahlungen aus Gewinnentnahmen von marktbestimmten Betrieben	0,00	0,00	0,00
3134	Sonstige Einzahlungen aus Finanzerträgen	0,00	0,00	0,00
3135	Einzahlungen aus Dividenden/Gewinnausschüttungen	0,00	0,00	0,00
<b>31</b>	<b>Summe Einzahlungen operative Gebarung</b>	<b>29.488,92</b>	<b>67.600,00</b>	<b>-38.111,08</b>
<b>321</b>	<b>Auszahlungen aus Personalaufwand</b>	<b>25.029,68</b>	<b>26.100,00</b>	<b>-1.070,32</b>
3211	Auszahlungen für Personalaufwand Bezüge, Nebengebühren, und Mehrleistungsvergütungen)	20.443,28	21.300,00	-856,72
3212	Auszahlungen für gesetzliche und freiwillige Sozialaufwendungen	4.586,40	4.800,00	-213,60
3213	Auszahlungen aus sonstigem Personalaufwand	0,00	0,00	0,00
<b>322</b>	<b>Auszahlungen aus Sachaufwand (ohne Transferaufwand)</b>	<b>78.272,07</b>	<b>71.600,00</b>	<b>6.672,07</b>
3221	Auszahlungen für Gebrauchs- und Verbrauchsgüter, Handelswaren	0,00	0,00	0,00
3222	Auszahlungen für Verwaltungs- und Betriebsaufwand	0,00	0,00	0,00
3223	Auszahlungen für Leasing- und Mietaufwand	0,00	0,00	0,00
3224	Auszahlungen für Instandhaltung	59.794,92	70.000,00	-10.205,08
3225	Sonstige Auszahlungen aus Sachaufwand	18.477,15	1.600,00	16.877,15
<b>323</b>	<b>Auszahlungen aus Transfers (ohne Kapitaltransfers)</b>	<b>43.803,85</b>	<b>53.000,00</b>	<b>-9.196,15</b>
3231	Transferzahlungen an Träger des öffentlichen Rechts	0,00	0,00	0,00
3232	Transferzahlungen an Beteiligungen	0,00	0,00	0,00
3233	Transferzahlungen an Unternehmen (inkl. Finanzunternehmen)	22.142,50	28.000,00	-5.857,50

## Wirtschaftsförderung (Gruppe 7)

MVAG	Mittelverwendungs- und aufbringungsgruppen (1. und 2. Ebene)	RA 2021	VA 2021	RA - VA
3234	Transferzahlungen an Haushalte und Organisationen ohne Erwerbscharakter	21.661,35	25.000,00	-3.338,65
3235	Transferzahlungen an das Ausland	0,00	0,00	0,00
3236	Investitions- und Tilgungszuschüsse zwischen Unternehmungen und Betrieben der Gebietskörperschaft und der Gebietskörperschaft	0,00	0,00	0,00
<b>324</b>	<b>Auszahlungen aus Finanzaufwand</b>	<b>0,00</b>	<b>0,00</b>	<b>0,00</b>
3241	Auszahlungen für Zinsaufwand, für Finanzierungsleasing, für Forderungskauf, für Finanzschulden und derivative Finanzinstrumente m	0,00	0,00	0,00
3242	Auszahlungen für Zinsen aus derivativen Finanzinstrumenten ohne Grundgeschäft	0,00	0,00	0,00
3243	Auszahlung aus Gewinnentnahmen von marktbestimmten Betrieben	0,00	0,00	0,00
3244	Sonstige Auszahlungen aus Finanzaufwendungen	0,00	0,00	0,00
<b>32</b>	<b>Summe Auszahlungen operative Gebarung</b>	<b>147.105,60</b>	<b>150.700,00</b>	<b>-3.594,40</b>
<b>SA1</b>	<b>Saldo (1) Geldfluss aus der Operativen Gebarung (31 – 32)</b>	<b>-117.616,68</b>	<b>-83.100,00</b>	<b>-34.516,68</b>
<b>331</b>	<b>Einzahlungen aus der Investitionstätigkeit</b>	<b>0,00</b>	<b>0,00</b>	<b>0,00</b>
3311	Einzahlungen aus der Veräußerung von immateriellem Vermögen	0,00	0,00	0,00
3312	Einzahlungen aus der Veräußerung von Grundstücken und Grundstückeinrichtungen	0,00	0,00	0,00
3313	Einzahlungen aus der Veräußerung von Gebäuden und Bauten	0,00	0,00	0,00
3314	Einzahlungen aus der Veräußerung von technischen Anlagen, Fahrzeuge und Maschinen	0,00	0,00	0,00
3315	Einzahlungen aus der Veräußerung von Amts-, Betriebs- und Geschäftsausstattung	0,00	0,00	0,00
3316	Einzahlungen aus der Veräußerung von Kulturgütern	0,00	0,00	0,00
3317	Einzahlungen aus der Veräußerung von Beteiligungen	0,00	0,00	0,00
<b>332</b>	<b>Einzahlungen aus der Rückzahlung von Darlehen sowie gewährten Vorschüssen</b>	<b>0,00</b>	<b>0,00</b>	<b>0,00</b>
3321	Einzahlungen aus Darlehen an Träger des öffentlichen Rechts	0,00	0,00	0,00
3322	Einzahlungen aus Darlehen an Beteiligungen	0,00	0,00	0,00
3323	Einzahlungen aus Darlehen an Unternehmen und Haushalte	0,00	0,00	0,00
3325	Einzahlungen aus Vorschüssen und Anzahlungen	0,00	0,00	0,00
<b>333</b>	<b>Einzahlungen aus Kapitaltransfers</b>	<b>7.250,00</b>	<b>26.800,00</b>	<b>-19.550,00</b>
3331	Kapitaltransferzahlungen von Trägern des öffentlichen Rechts	7.250,00	22.300,00	-15.050,00
3332	Kapitaltransferzahlungen von Beteiligungen	0,00	0,00	0,00
3333	Kapitaltransferzahlungen von Unternehmen	0,00	0,00	0,00
3334	Kapitaltransferzahlungen von Haushalten und Organisationen ohne Erwerbscharakter	0,00	4.500,00	-4.500,00
3335	Kapitaltransferzahlungen vom Ausland	0,00	0,00	0,00
<b>33</b>	<b>Summe Einzahlungen investive Gebarung</b>	<b>7.250,00</b>	<b>26.800,00</b>	<b>-19.550,00</b>
<b>341</b>	<b>Auszahlungen aus der Investitionstätigkeit</b>	<b>31.332,92</b>	<b>89.000,00</b>	<b>-57.667,08</b>
3411	Auszahlungen für den Erwerb von immateriellem Vermögen	0,00	0,00	0,00

## Wirtschaftsförderung (Gruppe 7)

MVAG	Mittelverwendungs- und aufbringungsgruppen (1. und 2. Ebene)	RA 2021	VA 2021	RA - VA
3412	Auszahlungen für den Erwerb von Grundstücken und Grundstückseinrichtungen	31.332,92	89.000,00	-57.667,08
3413	Auszahlungen für den Erwerb von Gebäuden und Bauten	0,00	0,00	0,00
3414	Auszahlungen für den Erwerb von technischen Anlagen, Fahrzeuge und Maschinen	0,00	0,00	0,00
3415	Auszahlungen für den Erwerb von Amts-, Betriebs- und Geschäftsausstattung	0,00	0,00	0,00
3416	Auszahlungen für den Erwerb von Kulturgütern	0,00	0,00	0,00
3417	Auszahlungen für den Erwerb von Beteiligungen	0,00	0,00	0,00
<b>342</b>	<b>Auszahlungen von gewährten Darlehen sowie gewährten Vorschüssen</b>	<b>0,00</b>	<b>0,00</b>	<b>0,00</b>
3421	Auszahlung von Darlehen an Träger des öffentlichen Rechts	0,00	0,00	0,00
3422	Auszahlung von Darlehen an Beteiligungen	0,00	0,00	0,00
3423	Auszahlung von Darlehen an Unternehmen und Haushalte	0,00	0,00	0,00
3425	Auszahlungen von Vorschüssen und Anzahlungen	0,00	0,00	0,00
<b>343</b>	<b>Auszahlungen aus Kapitaltransfers</b>	<b>0,00</b>	<b>0,00</b>	<b>0,00</b>
3431	Kapitaltransferzahlungen an Träger des öffentlichen Rechts	0,00	0,00	0,00
3432	Kapitaltransferzahlungen an Beteiligungen	0,00	0,00	0,00
3433	Kapitaltransferzahlungen an Unternehmen (Finanzunternehmen)	0,00	0,00	0,00
3434	Kapitaltransferzahlungen an Haushalte und Organisationen ohne Erwerbscharakter	0,00	0,00	0,00
3435	Kapitaltransferzahlungen an das Ausland	0,00	0,00	0,00
<b>34</b>	<b>Summe Auszahlungen investive Gebarung</b>	<b>31.332,92</b>	<b>89.000,00</b>	<b>-57.667,08</b>
<b>SA2</b>	<b>Saldo (2) Geldfluss aus der Investiven Gebarung (33 – 34)</b>	<b>-24.082,92</b>	<b>-62.200,00</b>	<b>38.117,08</b>
<b>SA3</b>	<b>Saldo (3) Nettofinanzierungssaldo (Saldo 1 + Saldo 2)</b>	<b>-141.699,60</b>	<b>-145.300,00</b>	<b>3.600,40</b>
<b>351</b>	<b>Einzahlungen aus der Aufnahme von Finanzschulden</b>	<b>0,00</b>	<b>0,00</b>	<b>0,00</b>
3511	Einzahlungen aus empfangenen Darlehen von öffentlichen Körperschaften und Rechtsträgern	0,00	0,00	0,00
3512	Einzahlungen aus empfangenen Darlehen von Beteiligungen	0,00	0,00	0,00
3513	Einzahlungen aus empfangenen Darlehen von Unternehmen und privaten Haushalten	0,00	0,00	0,00
3514	Einzahlungen aus Finanzschulden (Finanzunternehmen)	0,00	0,00	0,00
<b>353</b>	<b>Einzahlungen infolge eines Kapitaltausch bei derivativen Finanzinstrumenten mit Grundgeschäft</b>	<b>0,00</b>	<b>0,00</b>	<b>0,00</b>
3530	Einzahlungen infolge eines Kapitaltausch bei derivativen Finanzinstrumenten mit Grundgeschäft	0,00	0,00	0,00
<b>355</b>	<b>Einzahlungen aus dem Abgang von Finanzinstrumenten</b>	<b>0,00</b>	<b>0,00</b>	<b>0,00</b>
3550	Einzahlungen aus dem Abgang von Finanzinstrumenten	0,00	0,00	0,00
<b>35</b>	<b>Summe Einzahlungen aus der Finanzierungstätigkeit</b>	<b>0,00</b>	<b>0,00</b>	<b>0,00</b>
<b>361</b>	<b>Auszahlungen aus der Tilgung von Finanzschulden</b>	<b>0,00</b>	<b>0,00</b>	<b>0,00</b>

**Wirtschaftsförderung (Gruppe 7)**

<b>MVAG</b>	<b>Mittelverwendungs- und aufbringungsgruppen (1. und 2. Ebene)</b>	<b>RA 2021</b>	<b>VA 2021</b>	<b>RA - VA</b>
3611	Auszahlungen aus empfangenen Darlehen von öffentlichen Körperschaften und Rechtsträgern	0,00	0,00	0,00
3612	Auszahlungen aus empfangenen Darlehen von Beteiligungen	0,00	0,00	0,00
3613	Auszahlungen aus empfangenen Darlehen von Unternehmen und privaten Haushalten	0,00	0,00	0,00
3614	Auszahlungen aus Finanzschulden	0,00	0,00	0,00
3615	Auszahlung aus der Rückzahlung von Leasingverbindlichkeiten	0,00	0,00	0,00
<b>363</b>	<b>Auszahlungen infolge eines Kapitaltausch bei derivativen Finanzinstrumenten mit Grundgeschäft</b>	<b>0,00</b>	<b>0,00</b>	<b>0,00</b>
3630	Auszahlungen infolge eines Kapitaltausch bei derivativen Finanzinstrumenten mit Grundgeschäft	0,00	0,00	0,00
<b>365</b>	<b>Auszahlungen für den Erwerb von Finanzinstrumenten</b>	<b>0,00</b>	<b>0,00</b>	<b>0,00</b>
3650	Auszahlungen für den Erwerb von Finanzinstrumenten	0,00	0,00	0,00
<b>36</b>	<b>Summe Auszahlungen aus der Finanzierungstätigkeit</b>	<b>0,00</b>	<b>0,00</b>	<b>0,00</b>
<b>SA4</b>	<b>Saldo (4) Geldfluss aus der Finanzierungstätigkeit (35 – 36)</b>	<b>0,00</b>	<b>0,00</b>	<b>0,00</b>
<b>SA5</b>	<b>Saldo (5) Geldfluss aus der voranschlagswirksamen Gebarung (Saldo 3 + Saldo 4)</b>	<b>-141.699,60</b>	<b>-145.300,00</b>	<b>3.600,40</b>

## Dienstleistungen (Gruppe 8)

MVAG	Mittelverwendungs- und aufbringungsgruppen (1. und 2. Ebene)	RA 2021	VA 2021	RA - VA
<b>311</b>	<b>Einzahlungen aus der operativen Verwaltungstätigkeit</b>	<b>883.263,42</b>	<b>1.064.400,00</b>	<b>-181.136,58</b>
3111	Einzahlungen aus eigenen Abgaben	77.894,10	70.000,00	7.894,10
3112	Einzahlungen aus Ertragsanteilen	0,00	0,00	0,00
3113	Einzahlungen aus Gebühren	551.556,81	530.800,00	20.756,81
3114	Einzahlungen aus Leistungen	60.387,86	63.000,00	-2.612,14
3115	Einzahlungen aus Besitz und wirtschaftlicher Tätigkeit	65.794,50	59.800,00	5.994,50
3116	Einzahlungen aus Veräußerung von geringwertigen Wirtschaftsgütern (GWG) und sonstige Einzahlungen	127.630,15	340.800,00	-213.169,85
<b>312</b>	<b>Einzahlungen aus Transfers (ohne Kapitaltransfers)</b>	<b>203.100,26</b>	<b>184.700,00</b>	<b>18.400,26</b>
3121	Transferzahlungen von Trägern des öffentlichen Rechts	203.100,26	184.700,00	18.400,26
3122	Transferzahlungen von Beteiligungen	0,00	0,00	0,00
3123	Transferzahlungen von Unternehmen (inkl. Finanzunternehmen)	0,00	0,00	0,00
3124	Transferzahlungen von Haushalte und Organisationen ohne Erwerbscharakter	0,00	0,00	0,00
3125	Transferzahlungen vom Ausland	0,00	0,00	0,00
3126	Investitions- und Tilgungszuschüsse zwischen Unternehmungen und Betrieben der Gebietskörperschaft und der Gebietskörperschaft	0,00	0,00	0,00
<b>313</b>	<b>Einzahlungen aus Finanzerträgen</b>	<b>0,00</b>	<b>0,00</b>	<b>0,00</b>
3131	Einzahlungen aus Zinserträgen	0,00	0,00	0,00
3133	Einzahlungen aus Gewinnentnahmen von marktbestimmten Betrieben	0,00	0,00	0,00
3134	Sonstige Einzahlungen aus Finanzerträgen	0,00	0,00	0,00
3135	Einzahlungen aus Dividenden/Gewinnausschüttungen	0,00	0,00	0,00
<b>31</b>	<b>Summe Einzahlungen operative Gebarung</b>	<b>1.086.363,68</b>	<b>1.249.100,00</b>	<b>-162.736,32</b>
<b>321</b>	<b>Auszahlungen aus Personalaufwand</b>	<b>274.544,03</b>	<b>255.800,00</b>	<b>18.744,03</b>
3211	Auszahlungen für Personalaufwand Bezüge, Nebengebühren, und Mehrleistungsvergütungen)	252.337,75	231.400,00	20.937,75
3212	Auszahlungen für gesetzliche und freiwillige Sozialaufwendungen	22.206,28	24.400,00	-2.193,72
3213	Auszahlungen aus sonstigem Personalaufwand	0,00	0,00	0,00
<b>322</b>	<b>Auszahlungen aus Sachaufwand (ohne Transferaufwand)</b>	<b>590.627,07</b>	<b>722.200,00</b>	<b>-131.572,93</b>
3221	Auszahlungen für Gebrauchs- und Verbrauchsgüter, Handelswaren	56.599,47	58.800,00	-2.200,53
3222	Auszahlungen für Verwaltungs- und Betriebsaufwand	103.317,63	93.900,00	9.417,63
3223	Auszahlungen für Leasing- und Mietaufwand	0,00	4.600,00	-4.600,00
3224	Auszahlungen für Instandhaltung	181.689,62	231.100,00	-49.410,38
3225	Sonstige Auszahlungen aus Sachaufwand	249.020,35	333.800,00	-84.779,65
<b>323</b>	<b>Auszahlungen aus Transfers (ohne Kapitaltransfers)</b>	<b>62.510,78</b>	<b>72.000,00</b>	<b>-9.489,22</b>
3231	Transferzahlungen an Träger des öffentlichen Rechts	0,00	0,00	0,00
3232	Transferzahlungen an Beteiligungen	0,00	0,00	0,00
3233	Transferzahlungen an Unternehmen (inkl. Finanzunternehmen)	41.775,05	50.000,00	-8.224,95

## Dienstleistungen (Gruppe 8)

MVAG	Mittelverwendungs- und aufbringungsgruppen (1. und 2. Ebene)	RA 2021	VA 2021	RA - VA
3234	Transferzahlungen an Haushalte und Organisationen ohne Erwerbscharakter	20.735,73	22.000,00	-1.264,27
3235	Transferzahlungen an das Ausland	0,00	0,00	0,00
3236	Investitions- und Tilgungszuschüsse zwischen Unternehmungen und Betrieben der Gebietskörperschaft und der Gebietskörperschaft	0,00	0,00	0,00
<b>324</b>	<b>Auszahlungen aus Finanzaufwand</b>	<b>35.208,41</b>	<b>40.800,00</b>	<b>-5.591,59</b>
3241	Auszahlungen für Zinsaufwand, für Finanzierungsleasing, für Forderungskauf, für Finanzschulden und derivative Finanzinstrumente m	35.208,41	40.800,00	-5.591,59
3242	Auszahlungen für Zinsen aus derivativen Finanzinstrumenten ohne Grundgeschäft	0,00	0,00	0,00
3243	Auszahlung aus Gewinnentnahmen von marktbestimmten Betrieben	0,00	0,00	0,00
3244	Sonstige Auszahlungen aus Finanzaufwendungen	0,00	0,00	0,00
<b>32</b>	<b>Summe Auszahlungen operative Gebarung</b>	<b>962.890,29</b>	<b>1.090.800,00</b>	<b>-127.909,71</b>
<b>SA1</b>	<b>Saldo (1) Geldfluss aus der Operativen Gebarung (31 – 32)</b>	<b>123.473,39</b>	<b>158.300,00</b>	<b>-34.826,61</b>
<b>331</b>	<b>Einzahlungen aus der Investitionstätigkeit</b>	<b>58.112,00</b>	<b>98.900,00</b>	<b>-40.788,00</b>
3311	Einzahlungen aus der Veräußerung von immateriellem Vermögen	0,00	0,00	0,00
3312	Einzahlungen aus der Veräußerung von Grundstücken und Grundstückeinrichtungen	58.112,00	98.900,00	-40.788,00
3313	Einzahlungen aus der Veräußerung von Gebäuden und Bauten	0,00	0,00	0,00
3314	Einzahlungen aus der Veräußerung von technischen Anlagen, Fahrzeuge und Maschinen	0,00	0,00	0,00
3315	Einzahlungen aus der Veräußerung von Amts-, Betriebs- und Geschäftsausstattung	0,00	0,00	0,00
3316	Einzahlungen aus der Veräußerung von Kulturgütern	0,00	0,00	0,00
3317	Einzahlungen aus der Veräußerung von Beteiligungen	0,00	0,00	0,00
<b>332</b>	<b>Einzahlungen aus der Rückzahlung von Darlehen sowie gewährten Vorschüssen</b>	<b>0,00</b>	<b>0,00</b>	<b>0,00</b>
3321	Einzahlungen aus Darlehen an Träger des öffentlichen Rechts	0,00	0,00	0,00
3322	Einzahlungen aus Darlehen an Beteiligungen	0,00	0,00	0,00
3323	Einzahlungen aus Darlehen an Unternehmen und Haushalte	0,00	0,00	0,00
3325	Einzahlungen aus Vorschüssen und Anzahlungen	0,00	0,00	0,00
<b>333</b>	<b>Einzahlungen aus Kapitaltransfers</b>	<b>211.759,96</b>	<b>268.900,00</b>	<b>-57.140,04</b>
3331	Kapitaltransferzahlungen von Trägern des öffentlichen Rechts	121.455,53	174.400,00	-52.944,47
3332	Kapitaltransferzahlungen von Beteiligungen	0,00	0,00	0,00
3333	Kapitaltransferzahlungen von Unternehmen	0,00	0,00	0,00
3334	Kapitaltransferzahlungen von Haushalten und Organisationen ohne Erwerbscharakter	90.304,43	94.500,00	-4.195,57
3335	Kapitaltransferzahlungen vom Ausland	0,00	0,00	0,00
<b>33</b>	<b>Summe Einzahlungen investive Gebarung</b>	<b>269.871,96</b>	<b>367.800,00</b>	<b>-97.928,04</b>
<b>341</b>	<b>Auszahlungen aus der Investitionstätigkeit</b>	<b>341.395,12</b>	<b>1.097.600,00</b>	<b>-756.204,88</b>
3411	Auszahlungen für den Erwerb von immateriellem Vermögen	0,00	0,00	0,00



## Dienstleistungen (Gruppe 8)

MVAG	Mittelverwendungs- und aufbringungsgruppen (1. und 2. Ebene)	RA 2021	VA 2021	RA - VA
3412	Auszahlungen für den Erwerb von Grundstücken und Grundstückseinrichtungen	337.395,12	1.091.600,00	-754.204,88
3413	Auszahlungen für den Erwerb von Gebäuden und Bauten	0,00	0,00	0,00
3414	Auszahlungen für den Erwerb von technischen Anlagen, Fahrzeuge und Maschinen	4.000,00	6.000,00	-2.000,00
3415	Auszahlungen für den Erwerb von Amts-, Betriebs- und Geschäftsausstattung	0,00	0,00	0,00
3416	Auszahlungen für den Erwerb von Kulturgütern	0,00	0,00	0,00
3417	Auszahlungen für den Erwerb von Beteiligungen	0,00	0,00	0,00
<b>342</b>	<b>Auszahlungen von gewährten Darlehen sowie gewährten Vorschüssen</b>	<b>0,00</b>	<b>0,00</b>	<b>0,00</b>
3421	Auszahlung von Darlehen an Träger des öffentlichen Rechts	0,00	0,00	0,00
3422	Auszahlung von Darlehen an Beteiligungen	0,00	0,00	0,00
3423	Auszahlung von Darlehen an Unternehmen und Haushalte	0,00	0,00	0,00
3425	Auszahlungen von Vorschüssen und Anzahlungen	0,00	0,00	0,00
<b>343</b>	<b>Auszahlungen aus Kapitaltransfers</b>	<b>0,00</b>	<b>0,00</b>	<b>0,00</b>
3431	Kapitaltransferzahlungen an Träger des öffentlichen Rechts	0,00	0,00	0,00
3432	Kapitaltransferzahlungen an Beteiligungen	0,00	0,00	0,00
3433	Kapitaltransferzahlungen an Unternehmen (Finanzunternehmen)	0,00	0,00	0,00
3434	Kapitaltransferzahlungen an Haushalte und Organisationen ohne Erwerbscharakter	0,00	0,00	0,00
3435	Kapitaltransferzahlungen an das Ausland	0,00	0,00	0,00
<b>34</b>	<b>Summe Auszahlungen investive Gebarung</b>	<b>341.395,12</b>	<b>1.097.600,00</b>	<b>-756.204,88</b>
<b>SA2</b>	<b>Saldo (2) Geldfluss aus der Investiven Gebarung (33 – 34)</b>	<b>-71.523,16</b>	<b>-729.800,00</b>	<b>658.276,84</b>
<b>SA3</b>	<b>Saldo (3) Nettofinanzierungssaldo (Saldo 1 + Saldo 2)</b>	<b>51.950,23</b>	<b>-571.500,00</b>	<b>623.450,23</b>
<b>351</b>	<b>Einzahlungen aus der Aufnahme von Finanzschulden</b>	<b>260.400,00</b>	<b>557.000,00</b>	<b>-296.600,00</b>
3511	Einzahlungen aus empfangenen Darlehen von öffentlichen Körperschaften und Rechtsträgern	0,00	0,00	0,00
3512	Einzahlungen aus empfangenen Darlehen von Beteiligungen	0,00	0,00	0,00
3513	Einzahlungen aus empfangenen Darlehen von Unternehmen und privaten Haushalten	0,00	0,00	0,00
3514	Einzahlungen aus Finanzschulden (Finanzunternehmen)	260.400,00	557.000,00	-296.600,00
<b>353</b>	<b>Einzahlungen infolge eines Kapitaltausch bei derivativen Finanzinstrumenten mit Grundgeschäft</b>	<b>0,00</b>	<b>0,00</b>	<b>0,00</b>
3530	Einzahlungen infolge eines Kapitaltausch bei derivativen Finanzinstrumenten mit Grundgeschäft	0,00	0,00	0,00
<b>355</b>	<b>Einzahlungen aus dem Abgang von Finanzinstrumenten</b>	<b>0,00</b>	<b>0,00</b>	<b>0,00</b>
3550	Einzahlungen aus dem Abgang von Finanzinstrumenten	0,00	0,00	0,00
<b>35</b>	<b>Summe Einzahlungen aus der Finanzierungstätigkeit</b>	<b>260.400,00</b>	<b>557.000,00</b>	<b>-296.600,00</b>
<b>361</b>	<b>Auszahlungen aus der Tilgung von Finanzschulden</b>	<b>370.700,77</b>	<b>388.500,00</b>	<b>-17.799,23</b>

## Dienstleistungen (Gruppe 8)

MVAG	Mittelverwendungs- und aufbringungsgruppen (1. und 2. Ebene)	RA 2021	VA 2021	RA - VA
3611	Auszahlungen aus empfangenen Darlehen von öffentlichen Körperschaften und Rechtsträgern	68.247,80	68.300,00	-52,20
3612	Auszahlungen aus empfangenen Darlehen von Beteiligungen	0,00	0,00	0,00
3613	Auszahlungen aus empfangenen Darlehen von Unternehmen und privaten Haushalten	0,00	0,00	0,00
3614	Auszahlungen aus Finanzschulden	302.452,97	320.200,00	-17.747,03
3615	Auszahlung aus der Rückzahlung von Leasingverbindlichkeiten	0,00	0,00	0,00
<b>363</b>	<b>Auszahlungen infolge eines Kapitaltausch bei derivativen Finanzinstrumenten mit Grundgeschäft</b>	<b>0,00</b>	<b>0,00</b>	<b>0,00</b>
3630	Auszahlungen infolge eines Kapitaltausch bei derivativen Finanzinstrumenten mit Grundgeschäft	0,00	0,00	0,00
<b>365</b>	<b>Auszahlungen für den Erwerb von Finanzinstrumenten</b>	<b>0,00</b>	<b>0,00</b>	<b>0,00</b>
3650	Auszahlungen für den Erwerb von Finanzinstrumenten	0,00	0,00	0,00
<b>36</b>	<b>Summe Auszahlungen aus der Finanzierungstätigkeit</b>	<b>370.700,77</b>	<b>388.500,00</b>	<b>-17.799,23</b>
<b>SA4</b>	<b>Saldo (4) Geldfluss aus der Finanzierungstätigkeit (35 – 36)</b>	<b>-110.300,77</b>	<b>168.500,00</b>	<b>-278.800,77</b>
<b>SA5</b>	<b>Saldo (5) Geldfluss aus der voranschlagswirksamen Gebarung (Saldo 3 + Saldo 4)</b>	<b>-58.350,54</b>	<b>-403.000,00</b>	<b>344.649,46</b>

## Finanzwirtschaft (Gruppe 9)

MVAG	Mittelverwendungs- und aufbringungsgruppen (1. und 2. Ebene)	RA 2021	VA 2021	RA - VA
<b>311</b>	<b>Einzahlungen aus der operativen Verwaltungstätigkeit</b>	<b>3.465.765,21</b>	<b>3.289.200,00</b>	<b>176.565,21</b>
3111	Einzahlungen aus eigenen Abgaben	732.216,03	667.800,00	64.416,03
3112	Einzahlungen aus Ertragsanteilen	2.720.497,30	2.609.500,00	110.997,30
3113	Einzahlungen aus Gebühren	0,00	0,00	0,00
3114	Einzahlungen aus Leistungen	11.567,38	7.900,00	3.667,38
3115	Einzahlungen aus Besitz und wirtschaftlicher Tätigkeit	0,00	0,00	0,00
3116	Einzahlungen aus Veräußerung von geringwertigen Wirtschaftsgütern (GWG) und sonstige Einzahlungen	1.484,50	4.000,00	-2.515,50
<b>312</b>	<b>Einzahlungen aus Transfers (ohne Kapitaltransfers)</b>	<b>512.377,50</b>	<b>471.500,00</b>	<b>40.877,50</b>
3121	Transferzahlungen von Trägern des öffentlichen Rechts	512.377,50	471.500,00	40.877,50
3122	Transferzahlungen von Beteiligungen	0,00	0,00	0,00
3123	Transferzahlungen von Unternehmen (inkl. Finanzunternehmen)	0,00	0,00	0,00
3124	Transferzahlungen von Haushalte und Organisationen ohne Erwerbscharakter	0,00	0,00	0,00
3125	Transferzahlungen vom Ausland	0,00	0,00	0,00
3126	Investitions- und Tilgungszuschüsse zwischen Unternehmungen und Betrieben der Gebietskörperschaft und der Gebietskörperschaft	0,00	0,00	0,00
<b>313</b>	<b>Einzahlungen aus Finanzerträgen</b>	<b>16.446,62</b>	<b>100,00</b>	<b>16.346,62</b>
3131	Einzahlungen aus Zinserträgen	424,30	100,00	324,30
3133	Einzahlungen aus Gewinnentnahmen von marktbestimmten Betrieben	16.022,32	0,00	16.022,32
3134	Sonstige Einzahlungen aus Finanzerträgen	0,00	0,00	0,00
3135	Einzahlungen aus Dividenden/Gewinnausschüttungen	0,00	0,00	0,00
<b>31</b>	<b>Summe Einzahlungen operative Gebarung</b>	<b>3.994.589,33</b>	<b>3.760.800,00</b>	<b>233.789,33</b>
<b>321</b>	<b>Auszahlungen aus Personalaufwand</b>	<b>67.840,21</b>	<b>70.600,00</b>	<b>-2.759,79</b>
3211	Auszahlungen für Personalaufwand Bezüge, Nebengebühren, und Mehrleistungsvergütungen)	53.920,82	55.600,00	-1.679,18
3212	Auszahlungen für gesetzliche und freiwillige Sozialaufwendungen	13.919,39	15.000,00	-1.080,61
3213	Auszahlungen aus sonstigem Personalaufwand	0,00	0,00	0,00
<b>322</b>	<b>Auszahlungen aus Sachaufwand (ohne Transferaufwand)</b>	<b>12.630,22</b>	<b>14.800,00</b>	<b>-2.169,78</b>
3221	Auszahlungen für Gebrauchs- und Verbrauchsgüter, Handelswaren	0,00	0,00	0,00
3222	Auszahlungen für Verwaltungs- und Betriebsaufwand	0,00	0,00	0,00
3223	Auszahlungen für Leasing- und Mietaufwand	0,00	0,00	0,00
3224	Auszahlungen für Instandhaltung	1.314,72	1.500,00	-185,28
3225	Sonstige Auszahlungen aus Sachaufwand	11.315,50	13.300,00	-1.984,50
<b>323</b>	<b>Auszahlungen aus Transfers (ohne Kapitaltransfers)</b>	<b>21.470,17</b>	<b>21.200,00</b>	<b>270,17</b>
3231	Transferzahlungen an Träger des öffentlichen Rechts	14.798,17	14.500,00	298,17
3232	Transferzahlungen an Beteiligungen	6.672,00	6.700,00	-28,00
3233	Transferzahlungen an Unternehmen (inkl. Finanzunternehmen)	0,00	0,00	0,00

## Finanzwirtschaft (Gruppe 9)

MVAG	Mittelverwendungs- und aufbringungsgruppen (1. und 2. Ebene)	RA 2021	VA 2021	RA - VA
3234	Transferzahlungen an Haushalte und Organisationen ohne Erwerbscharakter	0,00	0,00	0,00
3235	Transferzahlungen an das Ausland	0,00	0,00	0,00
3236	Investitions- und Tilgungszuschüsse zwischen Unternehmungen und Betrieben der Gebietskörperschaft und der Gebietskörperschaft	0,00	0,00	0,00
<b>324</b>	<b>Auszahlungen aus Finanzaufwand</b>	<b>2.205,87</b>	<b>2.200,00</b>	<b>5,87</b>
3241	Auszahlungen für Zinsaufwand, für Finanzierungsleasing, für Forderungskauf, für Finanzschulden und derivative Finanzinstrumente m	212,50	400,00	-187,50
3242	Auszahlungen für Zinsen aus derivativen Finanzinstrumenten ohne Grundgeschäft	0,00	0,00	0,00
3243	Auszahlung aus Gewinnentnahmen von marktbestimmten Betrieben	0,00	0,00	0,00
3244	Sonstige Auszahlungen aus Finanzaufwendungen	1.993,37	1.800,00	193,37
<b>32</b>	<b>Summe Auszahlungen operative Gebarung</b>	<b>104.146,47</b>	<b>108.800,00</b>	<b>-4.653,53</b>
<b>SA1</b>	<b>Saldo (1) Geldfluss aus der Operativen Gebarung (31 – 32)</b>	<b>3.890.442,86</b>	<b>3.652.000,00</b>	<b>238.442,86</b>
<b>331</b>	<b>Einzahlungen aus der Investitionstätigkeit</b>	<b>0,00</b>	<b>0,00</b>	<b>0,00</b>
3311	Einzahlungen aus der Veräußerung von immateriellem Vermögen	0,00	0,00	0,00
3312	Einzahlungen aus der Veräußerung von Grundstücken und Grundstückeinrichtungen	0,00	0,00	0,00
3313	Einzahlungen aus der Veräußerung von Gebäuden und Bauten	0,00	0,00	0,00
3314	Einzahlungen aus der Veräußerung von technischen Anlagen, Fahrzeuge und Maschinen	0,00	0,00	0,00
3315	Einzahlungen aus der Veräußerung von Amts-, Betriebs- und Geschäftsausstattung	0,00	0,00	0,00
3316	Einzahlungen aus der Veräußerung von Kulturgütern	0,00	0,00	0,00
3317	Einzahlungen aus der Veräußerung von Beteiligungen	0,00	0,00	0,00
<b>332</b>	<b>Einzahlungen aus der Rückzahlung von Darlehen sowie gewährten Vorschüssen</b>	<b>0,00</b>	<b>0,00</b>	<b>0,00</b>
3321	Einzahlungen aus Darlehen an Träger des öffentlichen Rechts	0,00	0,00	0,00
3322	Einzahlungen aus Darlehen an Beteiligungen	0,00	0,00	0,00
3323	Einzahlungen aus Darlehen an Unternehmen und Haushalte	0,00	0,00	0,00
3325	Einzahlungen aus Vorschüssen und Anzahlungen	0,00	0,00	0,00
<b>333</b>	<b>Einzahlungen aus Kapitaltransfers</b>	<b>0,00</b>	<b>0,00</b>	<b>0,00</b>
3331	Kapitaltransferzahlungen von Trägern des öffentlichen Rechts	0,00	0,00	0,00
3332	Kapitaltransferzahlungen von Beteiligungen	0,00	0,00	0,00
3333	Kapitaltransferzahlungen von Unternehmen	0,00	0,00	0,00
3334	Kapitaltransferzahlungen von Haushalten und Organisationen ohne Erwerbscharakter	0,00	0,00	0,00
3335	Kapitaltransferzahlungen vom Ausland	0,00	0,00	0,00
<b>33</b>	<b>Summe Einzahlungen investive Gebarung</b>	<b>0,00</b>	<b>0,00</b>	<b>0,00</b>
<b>341</b>	<b>Auszahlungen aus der Investitionstätigkeit</b>	<b>32.526,00</b>	<b>32.500,00</b>	<b>26,00</b>
3411	Auszahlungen für den Erwerb von immateriellem Vermögen	0,00	0,00	0,00

## Finanzwirtschaft (Gruppe 9)

MVAG	Mittelverwendungs- und aufbringungsgruppen (1. und 2. Ebene)	RA 2021	VA 2021	RA - VA
3412	Auszahlungen für den Erwerb von Grundstücken und Grundstückseinrichtungen	0,00	0,00	0,00
3413	Auszahlungen für den Erwerb von Gebäuden und Bauten	0,00	0,00	0,00
3414	Auszahlungen für den Erwerb von technischen Anlagen, Fahrzeuge und Maschinen	0,00	0,00	0,00
3415	Auszahlungen für den Erwerb von Amts-, Betriebs- und Geschäftsausstattung	0,00	0,00	0,00
3416	Auszahlungen für den Erwerb von Kulturgütern	0,00	0,00	0,00
3417	Auszahlungen für den Erwerb von Beteiligungen	32.526,00	32.500,00	26,00
<b>342</b>	<b>Auszahlungen von gewährten Darlehen sowie gewährten Vorschüssen</b>	<b>0,00</b>	<b>0,00</b>	<b>0,00</b>
3421	Auszahlung von Darlehen an Träger des öffentlichen Rechts	0,00	0,00	0,00
3422	Auszahlung von Darlehen an Beteiligungen	0,00	0,00	0,00
3423	Auszahlung von Darlehen an Unternehmen und Haushalte	0,00	0,00	0,00
3425	Auszahlungen von Vorschüssen und Anzahlungen	0,00	0,00	0,00
<b>343</b>	<b>Auszahlungen aus Kapitaltransfers</b>	<b>0,00</b>	<b>0,00</b>	<b>0,00</b>
3431	Kapitaltransferzahlungen an Träger des öffentlichen Rechts	0,00	0,00	0,00
3432	Kapitaltransferzahlungen an Beteiligungen	0,00	0,00	0,00
3433	Kapitaltransferzahlungen an Unternehmen (Finanzunternehmen)	0,00	0,00	0,00
3434	Kapitaltransferzahlungen an Haushalte und Organisationen ohne Erwerbscharakter	0,00	0,00	0,00
3435	Kapitaltransferzahlungen an das Ausland	0,00	0,00	0,00
<b>34</b>	<b>Summe Auszahlungen investive Gebarung</b>	<b>32.526,00</b>	<b>32.500,00</b>	<b>26,00</b>
<b>SA2</b>	<b>Saldo (2) Geldfluss aus der Investiven Gebarung (33 – 34)</b>	<b>-32.526,00</b>	<b>-32.500,00</b>	<b>-26,00</b>
<b>SA3</b>	<b>Saldo (3) Nettofinanzierungssaldo (Saldo 1 + Saldo 2)</b>	<b>3.857.916,86</b>	<b>3.619.500,00</b>	<b>238.416,86</b>
<b>351</b>	<b>Einzahlungen aus der Aufnahme von Finanzschulden</b>	<b>212,50</b>	<b>300,00</b>	<b>-87,50</b>
3511	Einzahlungen aus empfangenen Darlehen von öffentlichen Körperschaften und Rechtsträgern	212,50	300,00	-87,50
3512	Einzahlungen aus empfangenen Darlehen von Beteiligungen	0,00	0,00	0,00
3513	Einzahlungen aus empfangenen Darlehen von Unternehmen und privaten Haushalten	0,00	0,00	0,00
3514	Einzahlungen aus Finanzschulden (Finanzunternehmen)	0,00	0,00	0,00
<b>353</b>	<b>Einzahlungen infolge eines Kapitaltausch bei derivativen Finanzinstrumenten mit Grundgeschäft</b>	<b>0,00</b>	<b>0,00</b>	<b>0,00</b>
3530	Einzahlungen infolge eines Kapitaltausch bei derivativen Finanzinstrumenten mit Grundgeschäft	0,00	0,00	0,00
<b>355</b>	<b>Einzahlungen aus dem Abgang von Finanzinstrumenten</b>	<b>0,00</b>	<b>0,00</b>	<b>0,00</b>
3550	Einzahlungen aus dem Abgang von Finanzinstrumenten	0,00	0,00	0,00
<b>35</b>	<b>Summe Einzahlungen aus der Finanzierungstätigkeit</b>	<b>212,50</b>	<b>300,00</b>	<b>-87,50</b>
<b>361</b>	<b>Auszahlungen aus der Tilgung von Finanzschulden</b>	<b>26.693,98</b>	<b>26.700,00</b>	<b>-6,02</b>

## Finanzwirtschaft (Gruppe 9)

MVAG	Mittelverwendungs- und aufbringungsgruppen (1. und 2. Ebene)	RA 2021	VA 2021	RA - VA
3611	Auszahlungen aus empfangenen Darlehen von öffentlichen Körperschaften und Rechtsträgern	0,00	0,00	0,00
3612	Auszahlungen aus empfangenen Darlehen von Beteiligungen	0,00	0,00	0,00
3613	Auszahlungen aus empfangenen Darlehen von Unternehmen und privaten Haushalten	0,00	0,00	0,00
3614	Auszahlungen aus Finanzschulden	26.693,98	26.700,00	-6,02
3615	Auszahlung aus der Rückzahlung von Leasingverbindlichkeiten	0,00	0,00	0,00
<b>363</b>	<b>Auszahlungen infolge eines Kapitaltausch bei derivativen Finanzinstrumenten mit Grundgeschäft</b>	<b>0,00</b>	<b>0,00</b>	<b>0,00</b>
3630	Auszahlungen infolge eines Kapitaltausch bei derivativen Finanzinstrumenten mit Grundgeschäft	0,00	0,00	0,00
<b>365</b>	<b>Auszahlungen für den Erwerb von Finanzinstrumenten</b>	<b>0,00</b>	<b>0,00</b>	<b>0,00</b>
3650	Auszahlungen für den Erwerb von Finanzinstrumenten	0,00	0,00	0,00
<b>36</b>	<b>Summe Auszahlungen aus der Finanzierungstätigkeit</b>	<b>26.693,98</b>	<b>26.700,00</b>	<b>-6,02</b>
<b>SA4</b>	<b>Saldo (4) Geldfluss aus der Finanzierungstätigkeit (35 – 36)</b>	<b>-26.481,48</b>	<b>-26.400,00</b>	<b>-81,48</b>
<b>SA5</b>	<b>Saldo (5) Geldfluss aus der voranschlagswirksamen Gebarung (Saldo 3 + Saldo 4)</b>	<b>3.831.435,38</b>	<b>3.593.100,00</b>	<b>238.335,38</b>

Vermögenshaushalt (Anlage 1c)





AKTIVA		Code	Endbestand 31.12.2020	Endbestand 31.12.2021	Veränderung
<b>A</b>	<b>Langfristiges Vermögen</b>	<b>10</b>	<b>29.416.892,93</b>	<b>29.374.385,87</b>	<b>-42.507,06</b>
<b>A.I</b>	<b>Immaterielle Vermögenswerte</b>	<b>101</b>	<b>72.937,40</b>	<b>75.121,27</b>	<b>2.183,87</b>
<b>A.II</b>	<b>Sachanlagen</b>	<b>102</b>	<b>28.513.348,48</b>	<b>28.537.336,08</b>	<b>23.987,60</b>
A.II.1	Grundstücke, Grundstückseinrichtungen und Infrastruktur	1021	11.905.157,73	12.178.373,66	273.215,93
A.II.2	Gebäude und Bauten	1022	6.372.553,38	6.169.542,16	-203.011,22
A.II.3	Wasser- und Abwasserbauten und -anlagen	1023	6.848.469,63	6.770.269,67	-78.199,96
A.II.4	Sonderanlagen	1024	2.867.744,12	2.898.154,52	30.410,40
A.II.5	Technische Anlagen, Fahrzeuge und Maschinen	1025	256.355,03	236.138,87	-20.216,16
A.II.6	Amts-, Betriebs- und Geschäftsausstattung	1026	223.753,48	213.726,75	-10.026,73
A.II.7	Kulturgüter	1027	39.315,11	37.716,45	-1.598,66
A.II.8	Geleistete Anzahlungen für Anlagen und Anlagen in Bau	1028	0,00	33.414,00	33.414,00
<b>A.III</b>	<b>Aktive Finanzinstrumente/Langfristiges Finanzvermögen</b>	<b>103</b>	<b>0,00</b>	<b>0,00</b>	<b>0,00</b>
A.III.1	Bis zur Endfälligkeit gehaltene Finanzinstrumente	1031	0,00	0,00	0,00
A.III.2	Zur Veräußerung verfügbare Finanzinstrumente	1032	0,00	0,00	0,00
A.III.3	Partizipations- und Hybridkapital	1033	0,00	0,00	0,00
A.III.4	Derivative Finanzinstrumente ohne Grundgeschäft	1034	0,00	0,00	0,00
<b>A.IV</b>	<b>Beteiligungen</b>	<b>104</b>	<b>29.909,60</b>	<b>62.435,60</b>	<b>32.526,00</b>
A.IV.1	Beteiligungen an verbundenen Unternehmen	1041	29.909,60	62.435,60	32.526,00
A.IV.2	Beteiligungen an assoziierten Unternehmen	1042	0,00	0,00	0,00
A.IV.3	Sonstige Beteiligungen	1043	0,00	0,00	0,00
A.IV.4	Verwaltete Einrichtungen, die der Kontrolle unterliegen	1044	0,00	0,00	0,00
<b>A.V</b>	<b>Langfristige Forderungen</b>	<b>106</b>	<b>800.697,45</b>	<b>699.492,92</b>	<b>-101.204,53</b>
A.V.1	Langfristige Forderungen aus Lieferungen und Leistungen	1061	794.442,45	693.237,92	-101.204,53
A.V.2	Langfristige Forderungen aus gewährten Darlehen	1062	6.255,00	6.255,00	0,00
A.V.3	Sonstige langfristige Forderungen	1063	0,00	0,00	0,00

AKTIVA		Code	Endbestand 31.12.2020	Endbestand 31.12.2021	Veränderung
<b>B</b>	<b>Kurzfristiges Vermögen</b>	<b>11</b>	<b>1.335.146,30</b>	<b>1.901.873,62</b>	<b>566.727,32</b>
<b>B.I</b>	<b>Kurzfristige Forderungen</b>	<b>113</b>	<b>251.283,45</b>	<b>206.814,96</b>	<b>-44.468,49</b>
B.I.1	Kurzfristige Forderungen aus Lieferungen und Leistungen	1131	105.298,15	109.331,08	4.032,93
B.I.2	Kurzfristige Forderungen aus Abgaben	1132	77.439,18	20.309,28	-57.129,90
B.I.3	Sonstige kurzfristige Forderungen	1133	0,00	0,00	0,00
B.I.4	Sonstige kurzfristige Forderungen (nicht voranschlagswirksame Gebarung)	1134	68.546,12	77.174,60	8.628,48
<b>B.II</b>	<b>Vorräte</b>	<b>114</b>	<b>0,00</b>	<b>0,00</b>	<b>0,00</b>
B.II.1	Vorräte	1141	0,00	0,00	0,00
B.II.2	Gegebene Anzahlungen auf Vorräte	1142	0,00	0,00	0,00
<b>B.III</b>	<b>Liquide Mittel</b>	<b>115</b>	<b>1.083.862,85</b>	<b>1.695.058,66</b>	<b>611.195,81</b>
B.III.1	Kassa, Bankguthaben, Schecks	1151	761.716,59	1.412.692,34	650.975,75
B.III.2	Zahlungsmittelreserven	1152	322.146,26	282.366,32	-39.779,94
<b>B.IV</b>	<b>Aktive Finanzinstrumente/Kurzfristiges Finanzvermögen</b>	<b>116</b>	<b>0,00</b>	<b>0,00</b>	<b>0,00</b>
B.IV.1	Aktive Finanzinstrumente/Kurzfristiges Finanzvermögen	1160	0,00	0,00	0,00
<b>B.V</b>	<b>Aktive Rechnungsabgrenzung</b>	<b>117</b>	<b>0,00</b>	<b>0,00</b>	<b>0,00</b>
B.V.1	Aktive Rechnungsabgrenzung	1170	0,00	0,00	0,00
<b>Summe Aktiva (10 + 11)</b>			<b>30.752.039,23</b>	<b>31.276.259,49</b>	<b>524.220,26</b>

PASSIVA		Code	Endbestand 31.12.2020	Endbestand 31.12.2021	Veränderung
<b>C</b>	<b>Nettovermögen (Ausgleichsposten)</b>	<b>12</b>	<b>15.706.125,40</b>	<b>16.488.605,99</b>	<b>782.480,59</b>
<b>C.I</b>	<b>Saldo der Eröffnungsbilanz</b>	<b>121</b>	<b>7.572.436,22</b>	<b>7.572.436,22</b>	<b>0,00</b>
C.I.1	Saldo der Eröffnungsbilanz	1210	7.572.436,22	7.572.436,22	0,00
<b>C.II</b>	<b>Kumuliertes Nettoergebnis</b>	<b>122</b>	<b>239.106,70</b>	<b>1.061.367,23</b>	<b>822.260,53</b>
C.II.1	Kumuliertes Nettoergebnis	1220	239.106,70	1.061.367,23	822.260,53
<b>C.III</b>	<b>Haushaltsrücklagen</b>	<b>123</b>	<b>7.894.582,48</b>	<b>7.854.802,54</b>	<b>-39.779,94</b>
C.III.1	Haushaltsrücklagen	1230	7.894.582,48	7.854.802,54	-39.779,94
<b>C.IV</b>	<b>Neubewertungsrücklagen (Umbewertungskonto)</b>	<b>124</b>	<b>0,00</b>	<b>0,00</b>	<b>0,00</b>
C.IV.1	Neubewertungsrücklagen (Umbewertungskonto)	1240	0,00	0,00	0,00
<b>C.V</b>	<b>Fremdwährungsumrechnungsrücklagen</b>	<b>125</b>	<b>0,00</b>	<b>0,00</b>	<b>0,00</b>
C.V.1	Fremdwährungsumrechnungsrücklagen	1250	0,00	0,00	0,00
<b>D</b>	<b>Sonderposten Investitionszuschüsse (Kapitaltransfers)</b>	<b>13</b>	<b>9.045.439,00</b>	<b>8.976.456,77</b>	<b>-68.982,23</b>
<b>D.I</b>	<b>Investitionszuschüsse</b>	<b>131</b>	<b>9.045.439,00</b>	<b>8.976.456,77</b>	<b>-68.982,23</b>
D.I.1	Investitionszuschüsse von Trägern öffentlichen Rechts	1311	6.461.926,43	6.329.027,46	-132.898,97
D.I.2	Investitionszuschüsse von Beteiligungen	1312	0,00	0,00	0,00
D.I.3	Investitionszuschüsse von übrigen	1313	2.583.512,57	2.647.429,31	63.916,74
<b>E</b>	<b>Langfristige Fremdmittel</b>	<b>14</b>	<b>5.927.276,49</b>	<b>5.763.259,06</b>	<b>-164.017,43</b>
<b>E.I</b>	<b>Langfristige Finanzschulden, netto</b>	<b>141</b>	<b>5.479.801,61</b>	<b>5.301.984,39</b>	<b>-177.817,22</b>
E.I.1	Langfristige Finanzschulden	1411	5.479.801,61	5.301.984,39	-177.817,22
E.I.2	Langfristige Forderungen aus derivativen Finanzinstrumenten mit Grundgeschäft (-)	1412	0,00	0,00	0,00
E.I.3	Langfristige Verbindlichkeiten aus derivativen Finanzinstrumenten mit Grundgeschäft	1413	0,00	0,00	0,00
<b>E.II</b>	<b>Langfristige Verbindlichkeiten</b>	<b>142</b>	<b>0,00</b>	<b>0,00</b>	<b>0,00</b>
E.II.1	Langfristige Verbindlichkeiten aus Lieferungen und Leistungen	1421	0,00	0,00	0,00
E.II.2	Leasingverbindlichkeiten	1422	0,00	0,00	0,00
E.II.3	Sonstige langfristige Verbindlichkeiten	1423	0,00	0,00	0,00

PASSIVA		Code	Endbestand 31.12.2020	Endbestand 31.12.2021	Veränderung
<b>E.III</b>	<b>Langfristige Rückstellungen</b>	<b>143</b>	<b>447.474,88</b>	<b>461.274,67</b>	<b>13.799,79</b>
E.III.1	Rückstellungen für Abfertigungen	1431	298.491,99	312.909,33	14.417,34
E.III.2	Rückstellungen für Jubiläumszuwendungen	1432	148.982,89	148.365,34	-617,55
E.III.3	Rückstellungen für Haftungen	1433	0,00	0,00	0,00
E.III.4	Rückstellungen für Sanierungen von Altlasten	1434	0,00	0,00	0,00
E.III.5	Rückstellungen für Pensionen	1435	0,00	0,00	0,00
E.III.6	Sonstige langfristige Rückstellungen	1436	0,00	0,00	0,00
<b>F</b>	<b>Kurzfristige Fremdmittel</b>	<b>15</b>	<b>73.198,34</b>	<b>47.937,67</b>	<b>-25.260,67</b>
<b>F.I</b>	<b>Kurzfristige Finanzschulden, netto</b>	<b>151</b>	<b>0,00</b>	<b>0,00</b>	<b>0,00</b>
F.I.1	Kurzfristige Finanzschulden	1511	0,00	0,00	0,00
F.I.2	Kurzfristige Forderungen aus derivativen Finanzinstrumenten mit Grundgeschäft (-)	1512	0,00	0,00	0,00
F.I.3	Kurzfristige Verbindlichkeiten aus derivativen Finanzinstrumenten mit Grundgeschäft	1513	0,00	0,00	0,00
<b>F.II</b>	<b>Kurzfristige Verbindlichkeiten</b>	<b>152</b>	<b>73.198,34</b>	<b>47.937,67</b>	<b>-25.260,67</b>
F.II.1	Kurzfristige Verbindlichkeiten aus Lieferungen und Leistungen	1521	57.703,60	21.971,37	-35.732,23
F.II.2	Kurzfristige Verbindlichkeiten aus Abgaben	1522	0,00	0,00	0,00
F.II.3	Sonstige kurzfristige Verbindlichkeiten	1523	0,00	0,00	0,00
F.II.4	Sonstige kurzfristige Verbindlichkeiten (nicht voranschlagswirksame Gebarung)	1524	15.494,74	25.966,30	10.471,56
<b>F.III</b>	<b>Kurzfristige Rückstellungen</b>	<b>153</b>	<b>0,00</b>	<b>0,00</b>	<b>0,00</b>
F.III.1	Rückstellungen für Prozesskosten	1531	0,00	0,00	0,00
F.III.2	Rückstellungen für ausstehende Rechnungen	1532	0,00	0,00	0,00
F.III.3	Rückstellungen für nicht konsumierte Urlaube	1533	0,00	0,00	0,00
F.III.4	Sonstige kurzfristige Rückstellungen	1534	0,00	0,00	0,00
<b>F.IV</b>	<b>Passive Rechnungsabgrenzung</b>	<b>154</b>	<b>0,00</b>	<b>0,00</b>	<b>0,00</b>
F.IV.1	Passive Rechnungsabgrenzung	1540	0,00	0,00	0,00
<b>Summe Passiva (12 + 13 + 14 + 15)</b>			<b>30.752.039,23</b>	<b>31.276.259,49</b>	<b>524.220,26</b>

Haushaltspotential (aufbauend auf der Ergebnisrechnung)



MVAG	Mittelverwendungs- und -aufbringungsgruppen	Mittelaufbringung	Mittelverwendung	Saldo
211	Erträge aus der operativen Verwaltungstätigkeit	4.663.058,57		
212	Erträge aus Transfers	1.629.512,01		
213	Finanzerträge	16.446,62		
<b>Summe Erträge (SU 21)</b>		<b>6.309.017,20</b>		
2117	Nicht finanzierungswirksame operative Erträge (Auflösung von Rückstellungen und Aktivierte Eigenleistungen)	-78.396,78		
2127	Nicht finanzierungswirksamer Transferertrag (Auflösung von Investitionszuschüssen)	-285.690,30		
2136	Sonstige nicht finanzierungswirksame Finanzerträge (Auflösung von RS Bewertung von Beteiligungen und aktiven Finanzinstrumenten)	0,00		
<b>Nicht finanzwirksame Erträge</b>		<b>-364.087,08</b>		
<b>Finanzwirksame Erträge</b>		<b>5.944.930,12</b>		
221	Personalaufwand		1.404.075,89	
222	Sachaufwand (ohne Transferaufwand)		2.541.945,15	
223	Transferaufwand (laufende Transfers und Kapitaltransfers)		1.512.504,02	
224	Finanzaufwand		68.011,55	
<b>Summe Aufwendungen (SU 22)</b>			<b>5.526.536,61</b>	
2214	Nicht finanzierungswirksamer Personalaufwand (Dotierung RS für Abfertigungen, Jubiläum u. nicht konsumierte Urlaube)		-59.974,57	
2226	Nicht finanzierungswirksamer Sachaufwand (inkl. Abschreibungen, Dotierung von RS Prozess, ausstehende Rechnungen)		-1.167.205,14	
2237	Nicht finanzierungswirksamer Transferaufwand (Dotierungen von RS f. Pensionen)		0,00	
2245	Nicht finanzierungswirksamer Finanzaufwand (Wertberichtigungen zu Finanzinstrumenten, Aufwendungen aus der Bewertung von Beteiligungen)		0,00	
<b>Nicht finanzwirksame Aufwendungen</b>			<b>-1.227.179,71</b>	
<b>Finanzwirksame Aufwendungen</b>			<b>4.299.356,90</b>	
<b>Finanzwirksames Ergebnis</b>		<b>5.944.930,12</b>	<b>4.299.356,90</b>	<b>1.645.573,22</b>

MVAG	Mittelverwendungs- und -aufbringungsgruppen	Mittelaufbringung	Mittelverwendung	Saldo
332	Einzahlungen aus der Rückzahlung von Darlehen sowie gewährten Vorschüssen (ohne 3325 mit Projektcode - Anzahlungen)	0,00		
1141	Vorräte ( - Veränderung)	0,00		
1142	Gegebene Anzahlungen auf Vorräte ( - Veränderung)	0,00		
1540	Passive Rechnungsabgrenzung	0,00		
	Einzahlungen der Kontengruppe 000-089, die keinem Projekt mit Projektcode 1 zugeordnet sind	0,00		
	Einzahlungen der Kontengruppe 30, die keinem Projekt mit Projektcode 1 zugeordnet sind	105.805,53		
	- Erträge der Kontogruppe 80 mit Projektcode 1	0,00		
2301	Entnahmen von Rücklagen endfälliger Darlehen (Kontengruppe 893)	0,00		
<b>Jährliche wiederkehrende Einzahlungen</b>		<b>105.805,53</b>		
36	Auszahlungen aus der Finanzierungstätigkeit (ohne Projektcode 1)		557.429,72	
2401	Zuweisung an Rücklagen endfälliger Darlehen (Kontengruppe 793)		0,00	
342	Auszahlungen von gewährten Darlehen sowie gewährten Vorschüssen (ohne 3425 mit Projektcode - Anzahlungen)		0,00	
1141	Vorräte ( + Veränderung)		0,00	
1142	Gegebene Anzahlungen auf Vorräte ( + Veränderung)		0,00	
1170	Aktive Rechnungsabgrenzung		0,00	
	Auszahlungen (Investitionen) der Kontengruppe 000-083, die keinem Projekt mit Projektcode 1 zugeordnet sind		109.958,16	
<b>Jährliche wiederkehrende Auszahlungen</b>			<b>667.387,88</b>	
	Kontengruppe 871, KT der Ergebnisrechnung, mit Projektcode (BZ)	-507.250,00		
<b>Summe Kapitaltransfers der Ergebnisrechnung</b>		<b>-507.250,00</b>		
<b>Jährliches Haushaltspotential</b>		<b>5.543.485,65</b>	<b>4.966.744,78</b>	<b>576.740,87</b>
	Jährliches Haushaltspotential	576.740,87		
	kumuliertes Haushaltspotential zum 31.12.2020 (Vorjahr)			
<b>Verfügbares Haushaltspotential</b>		<b>576.740,87</b>		



MVAG	Mittelverwendungs- und -aufbringungsgruppen	Mittelaufbringung	Mittelverwendung	Saldo
<i>informativ</i>	im verfügbaren Haushaltspotential enthaltene Bedarfszuweisungen zur Liquiditätssteigerung aus Kontogruppe 871, KT der Ergebnisrechnung ohne Projektcode	0,00		
<i>informativ</i>	<b>tatsächlicher Liquiditätsbedarf ohne Rücklagenauflösung (Abgang)</b>	<b>576.740,87</b>		
2401	Zuweisung an Haushaltsrücklagen (Kontengruppe 794)		239,11	
2401	Zuweisung an Haushaltsrücklagen (Kontengruppe 795)		0,00	
<b>Jährliche Aufwände für Rücklagen</b>			<b>239,11</b>	
2301	Entnahmen von Haushaltsrücklagen (Kontengruppe 894)	40.019,05		
2301	Entnahmen von Haushaltsrücklagen (Kontengruppe 895)	0,00		
<b>Jährliche RL-Erträge f. Investitionen (finanzw.)</b>		<b>40.019,05</b>		
<b>Endbestand kumuliertes Haushaltspotential</b>		<b>616.759,92</b>	<b>239,11</b>	<b>616.520,81</b>



Haushaltspotential kumuliert



**Rechnungsabschluss 2021**

Marktgemeinde Neuhofen an der Ybbs

**Haushaltspotential (aufbauend auf der Ergebnisrechnung)**

MVAG	Mittelverwendungs- und -aufbringungsgruppen	Mittelaufbringung	Mittelverwendung	Saldo
211	Erträge aus der operativen Verwaltungstätigkeit	4 663 058,57		
212	Erträge aus Transfers	1 629 512,01		
213	Finanzerträge	16 446,62		
Summe Erträge (SU 21)		<b>6 309 017,20</b>		
2117	Nicht finanzierungswirksame operative Erträge (Auflösung von Rückstellungen und Aktivierte Eigenleistungen)	-78 396,78		
2127	Nicht finanzierungswirksamer Transferertrag (Auflösung von Investitionszuschüssen)	-285 690,30		
2136	Sonstige nicht finanzierungswirksame Finanzerträge (Auflösung von RS Bewertung von Beteiligungen und aktiven Finanzinstrumenten)	0,00		
Nicht finanzwirksame Erträge		<b>-364 087,08</b>		
Finanzwirksame Erträge		<b>5 944 930,12</b>		
221	Personalaufwand		1 404 075,89	
222	Sachaufwand (ohne Transferaufwand)		2 541 945,15	
223	Transferaufwand (laufende Transfers und Kapitaltransfers)		1 512 504,02	
224	Finanzaufwand		68 011,55	
Summe Aufwendungen (SU 22)			<b>5 526 536,61</b>	
2214	Nicht finanzierungswirksamer Personalaufwand (Dotierung RS für Abfertigungen, Jubiläum u. nicht konsumierte Urlaube)		-59 974,57	
2226	Nicht finanzierungswirksamer Sachaufwand (inkl. Abschreibungen, Dotierung von RS Prozess, ausstehende Rechnungen)		-1 167 205,14	
2237	Nicht finanzierungswirksamer Transferaufwand (Dotierungen von RS f. Pensionen)		0,00	
2245	Nicht finanzierungswirksamer Finanzaufwand (Wertberichtigungen zu Finanzinstrumenten, Aufwendungen aus der Bewertung von Beteiligungen)		0,00	
Nicht finanzwirksame Aufwendungen			<b>-1 227 179,71</b>	
Finanzwirksame Aufwendungen			<b>4 299 356,90</b>	
Finanzwirksames Ergebnis		<b>5 944 930,12</b>	<b>4 299 356,90</b>	<b>1 645 573,22</b>

**Rechnungsabschluss 2021**

Marktgemeinde Neuhofen an der Ybbs

**Haushaltspotential (aufbauend auf der Ergebnisrechnung)**

MVAG	Mittelverwendungs- und -aufbringungsgruppen	Mittelaufbringung	Mittelverwendung	Saldo
332	Einzahlungen aus der Rückzahlung von Darlehen sowie gewährten Vorschüssen (ohne 3325 mit Projektcode - Anzahlungen)	0,00		
1141	Vorräte ( - Veränderung)	0,00		
1142	Gegebene Anzahlungen auf Vorräte ( - Veränderung)	0,00		
1540	Passive Rechnungsabgrenzung	0,00		
	Einzahlungen der Kontengruppe 000-089, die keinem Projekt mit Projektcode 1 zugeordnet sind	0,00		
	Einzahlungen der Kontengruppe 30, die keinem Projekt mit Projektcode 1 zugeordnet sind	105 805,53		
	- Erträge der Kontogruppe 80 mit Projektcode 1	0,00		
2301	Entnahmen von Rücklagen endfälliger Darlehen (Kontengruppe 893)	0,00		
Jährliche wiederkehrende Einzahlungen		<b>105 805,53</b>		
36	Auszahlungen aus der Finanzierungstätigkeit (ohne Projektcode 1)		557 429,72	
2401	Zuweisung an Rücklagen endfälliger Darlehen (Kontengruppe 793)		0,00	
342	Auszahlungen von gewährten Darlehen sowie gewährten Vorschüssen (ohne 3425 mit Projektcode - Anzahlungen)		0,00	
1141	Vorräte ( + Veränderung)		0,00	
1142	Gegebene Anzahlungen auf Vorräte ( + Veränderung)		0,00	
1170	Aktive Rechnungsabgrenzung		0,00	
	Auszahlungen (Investitionen) der Kontengruppe 000-083, die keinem Projekt mit Projektcode 1 zugeordnet sind		109 958,16	
Jährliche wiederkehrende Auszahlungen			<b>667 387,88</b>	
	Kontengruppe 871, KT der Ergebnisrechnung, mit Projektcode (BZ)	-507 250,00		
Summe Kapitaltransfers der Ergebnisrechnung		<b>-507 250,00</b>		
Jährliches Haushaltspotential		<b>5 543 485,65</b>	<b>4 966 744,78</b>	<b>576 740,87</b>
	Jährliches Haushaltspotential	576 740,87		
	kumuliertes Haushaltspotential zum 31.12.2020 (Vorjahr)	161 296,31		
Verfügbares Haushaltspotential		<b>738 037,18</b>		

**Rechnungsabschluss 2021**

Marktgemeinde Neuhofen an der Ybbs

**Haushaltspotential (aufbauend auf der Ergebnisrechnung)**

MVAG	Mittelverwendungs- und -aufbringungsgruppen	Mittelaufbringung	Mittelverwendung	Saldo
informativ	im verfügbaren Haushaltspotential enthaltene Bedarfszuweisungen zur Liquiditätssteigerung aus Kontogruppe 871, KT der Ergebnisrechnung ohne Projektcode	0,00		
informativ	tatsächlicher Liquiditätsbedarf ohne Rücklagenauflösung (Abgang)	738 037,18		
2401	Zuweisung an Haushaltsrücklagen (Kontengruppe 794)		239,11	
2401	Zuweisung an Haushaltsrücklagen (Kontengruppe 795)		0,00	
Jährliche Aufwände für Rücklagen			<b>239,11</b>	
2301	Entnahmen von Haushaltsrücklagen (Kontengruppe 894)	40 019,05		
2301	Entnahmen von Haushaltsrücklagen (Kontengruppe 895)	0,00		
Jährliche RL-Erträge f. Investitionen (finanzw.)		<b>40 019,05</b>		
Endbestand kumuliertes Haushaltspotential		<b>778 056,23</b>	<b>239,11</b>	<b>777 817,12</b>
	- Zuweisungen und Umbuchungen an investive Vorhaben			34 581,48
	+ Rückführungen und Umbuchungen von investiven Vorhaben			58 816,86
Endstand kumuliertes Haushaltspotential nach Berücksichtigung von Zuweisungen und Rückführungen investive Vorhaben				<b>802 052,50</b>





Ergebnis- und Finanzierungsrechnung Detailnachweis



	MVAG	MVAG	QU	Ergebnisrechnung			Finanzierungsrechnung			
				EH	FH		RA 2021	VA 2021	RA - VA	RA 2021
<b>0 Vertretungskörper und allgemeine Verwaltung</b>										
<b>00</b>	<b>Gewählte Gemeindeorgane</b>									
<b>000</b>	<b>Gewählte Gemeindeorgane</b>									
<b>000000</b>	<b>Gewählte Gemeindeorgane</b>									
<b>Operative Gebarung</b>										
<b>SU 21 / 31</b>	<b>Summe Erträge / Einzahlungen operative Gebarung</b>			<b>0,00</b>	<b>0,00</b>	<b>0,00</b>	<b>0,00</b>	<b>0,00</b>	<b>0,00</b>	
1/000000-670000	Versicherungen	2222	3222	24	492,03	1.600,00	-1.107,97	1.342,29	1.600,00	-257,71
1/000000-721000	Bezüge der Organe	2225	3225	22	129.901,74	129.900,00	1,74	129.901,74	129.900,00	1,74
1/000000-721100	Diaeten, Reisegebühren	2225	3225	22	2.267,40	3.500,00	-1.232,60	2.267,40	3.500,00	-1.232,60
1/000000-723000	Amtspauschalien u. Repraesentationsausg	2225	3225	24	63,84	1.000,00	-936,16	63,84	1.000,00	-936,16
1/000000-756000	Pensionsvorsorge BGM	2233	3233	27	5.014,68	5.000,00	14,68	5.014,68	5.000,00	14,68
1/000000-757000	Schulung der Gemeindefunktionaere	2234	3234	27	4.196,25	4.000,00	196,25	4.196,25	4.000,00	196,25
<b>SU 22 / 32</b>	<b>Summe Aufwendungen / Auszahlungen operative Gebarung</b>				<b>141.935,94</b>	<b>145.000,00</b>	<b>-3.064,06</b>	<b>142.786,20</b>	<b>145.000,00</b>	<b>-2.213,80</b>
<b>SA 0 / SA 1</b>	<b>(0) Nettoergebnis (21 - 22) / (1) Geldfluss operative Gebarung (31 - 32)</b>				<b>-141.935,94</b>	<b>-145.000,00</b>	<b>3.064,06</b>	<b>-142.786,20</b>	<b>-145.000,00</b>	<b>2.213,80</b>
<b>SU 23</b>	<b>Summe Haushaltsrücklagen</b>				<b>0,00</b>	<b>0,00</b>	<b>0,00</b>	<b>0,00</b>	<b>0,00</b>	<b>0,00</b>
<b>SA00</b>	<b>Nettoergebnis nach Zuw./Entn. Haushaltsrücklagen (Saldo 0 +/- SU23)</b>				<b>-141.935,94</b>	<b>-145.000,00</b>	<b>3.064,06</b>			
<b>Investive Gebarung</b>										
<b>SU 33</b>	<b>Summe Einzahlungen investive Gebarung</b>							<b>0,00</b>	<b>0,00</b>	<b>0,00</b>
<b>SU 34</b>	<b>Summe Auszahlungen investive Gebarung</b>							<b>0,00</b>	<b>0,00</b>	<b>0,00</b>
<b>SA2</b>	<b>Saldo (2) Geldfluss aus der Investiven Gebarung (33 - 34)</b>							<b>0,00</b>	<b>0,00</b>	<b>0,00</b>
<b>SA3</b>	<b>Saldo (3) Nettofinanzierungssaldo (Saldo 1 + Saldo 2)</b>							<b>-142.786,20</b>	<b>-145.000,00</b>	<b>2.213,80</b>
<b>Finanzierungstätigkeit</b>										
<b>SU 35</b>	<b>Summe Einzahlungen aus der Finanzierungstätigkeit</b>							<b>0,00</b>	<b>0,00</b>	<b>0,00</b>
<b>SU 36</b>	<b>Summe Auszahlungen aus der Finanzierungstätigkeit</b>							<b>0,00</b>	<b>0,00</b>	<b>0,00</b>
<b>SA4</b>	<b>Saldo (4) Geldfluss aus der Finanzierungstätigkeit (35 - 36)</b>							<b>0,00</b>	<b>0,00</b>	<b>0,00</b>
<b>SA5</b>	<b>Saldo (5) Geldfluss aus der voranschlagswirksamen Gebarung (Saldo 3 + Saldo 4)</b>							<b>-142.786,20</b>	<b>-145.000,00</b>	<b>2.213,80</b>
<b>01</b>	<b>Hauptverwaltung</b>									
<b>010</b>	<b>Zentralamt</b>									
<b>010000</b>	<b>Zentralamt</b>									
<b>Operative Gebarung</b>										
2/010000+816000	Porto- und Telefongebührensätze	2114	3114	13	0,00	100,00	-100,00	0,00	100,00	-100,00
2/010000+816100	Kostenbeiträge (Kostensätze) für sonstige Leistungen (Interne Vergütung)	2114	3114	13	37.355,59	30.000,00	7.355,59	37.355,59	30.000,00	7.355,59
2/010000+827000	Personalkostensersatz geschuetzte Arbeit	2116	3116	18	5.406,00	5.500,00	-94,00	5.406,00	5.500,00	-94,00

		MVAG			Ergebnisrechnung			Finanzierungsrechnung		
		EH	FH	QU	RA 2021	VA 2021	RA - VA	RA 2021	VA 2021	RA - VA
2/010000+828000	Personalkostenersatz	2116	3116	18	0,00	4.000,00	-4.000,00	0,00	4.000,00	-4.000,00
2/010000+829000	Drucksortenverkauf	2116	3116	18	670,85	1.000,00	-329,15	670,85	1.000,00	-329,15
2/010000+829100	Schadenersatzleistung	2116	3116	18	0,00	100,00	-100,00	0,00	100,00	-100,00
2/010000+829200	Versicherungsleistungen	2116	3116	18	9.665,05	0,00	9.665,05	2.305,84	0,00	2.305,84
<b>SU 21 / 31</b>	<b>Summe Erträge / Einzahlungen operative Gebarung</b>				<b>53.097,49</b>	<b>40.700,00</b>	<b>12.397,49</b>	<b>45.738,28</b>	<b>40.700,00</b>	<b>5.038,28</b>
1/010000-400000	Geringwertige Wirtschaftsgüter	2221	3221	23	0,00	1.000,00	-1.000,00	0,00	1.000,00	-1.000,00
1/010000-456000	Schreib-, Zeichen- u. sonst. Büromittel	2221	3221	23	2.281,36	3.000,00	-718,64	2.281,36	3.000,00	-718,64
1/010000-457000	Druckwerke	2221	3221	23	9.977,40	10.000,00	-22,60	9.977,40	10.000,00	-22,60
1/010000-500000	Bezüge für Beamte der Verwaltung	2211	3211	20	25.436,25	25.400,00	36,25	25.436,25	25.400,00	36,25
1/010000-510000	Bezüge VB I	2211	3211	20	83.845,04	84.000,00	-154,96	83.845,04	84.000,00	-154,96
1/010000-523000	Bezüge Arbeiter nicht gj. besch.	2211	3211	20	1.582,43	500,00	1.082,43	1.582,43	500,00	1.082,43
1/010000-569000	Sonstige Zulagen	2211	3211	20	0,00	100,00	-100,00	0,00	100,00	-100,00
1/010000-580000	DGB Ausgleichsfonds	2212	3212	20	2.753,83	2.300,00	453,83	2.753,83	2.300,00	453,83
1/010000-582000	Sonst. Dgb zur Sozialen Sicherheit	2212	3212	20	18.127,56	20.200,00	-2.072,44	18.127,56	20.200,00	-2.072,44
1/010000-582100	Abfertigungsversicherung	2212	3212	20	7.698,92	6.400,00	1.298,92	7.698,92	6.400,00	1.298,92
1/010000-591000	Dotierung von Rückstellungen für Abfertigungen	2214			5.700,82	2.000,00	3.700,82	0,00	0,00	0,00
1/010000-592000	Dotierung von Rückstellungen für Jubiläumswendungen	2214			3.885,29	1.100,00	2.785,29	0,00	0,00	0,00
1/010000-618000	Instandhaltung von sonst. Anlagen	2224	3224	24	21.709,72	15.000,00	6.709,72	22.633,74	15.000,00	7.633,74
1/010000-630000	Porto	2222	3222	24	11.306,66	10.500,00	806,66	11.336,80	10.500,00	836,80
1/010000-631000	Telefon, Telegraf, Telex	2222	3222	24	6.177,57	6.000,00	177,57	7.327,29	6.000,00	1.327,29
1/010000-670000	Versicherungen	2222	3222	24	0,00	2.000,00	-2.000,00	1.752,50	2.000,00	-247,50
1/010000-680000	Planmäßige Abschreibung	2226			9.044,47	8.200,00	844,47	0,00	0,00	0,00
1/010000-724000	Reisegebühren	2225	3225	24	2.155,22	2.000,00	155,22	2.155,22	2.000,00	155,22
<b>SU 22 / 32</b>	<b>Summe Aufwendungen / Auszahlungen operative Gebarung</b>				<b>211.682,54</b>	<b>199.700,00</b>	<b>11.982,54</b>	<b>196.908,34</b>	<b>188.400,00</b>	<b>8.508,34</b>
<b>SA 0 / SA 1</b>	<b>(0) Nettoergebnis (21 - 22) / (1) Geldfluss operative Gebarung (31 - 32)</b>				<b>-158.585,05</b>	<b>-159.000,00</b>	<b>414,95</b>	<b>-151.170,06</b>	<b>-147.700,00</b>	<b>-3.470,06</b>
2/010000+894001	Entnahmen von zweckgebundenen Haushaltsrücklagen	2301			40.019,05	20.000,00	20.019,05	0,00	0,00	0,00
1/010000-794001	Zuweisung an zweckgebundene Haushaltsrücklagen	2401			239,11	0,00	-239,11	0,00	0,00	0,00
<b>SU 23</b>	<b>Summe Haushaltsrücklagen</b>				<b>39.779,94</b>	<b>20.000,00</b>	<b>19.779,94</b>	<b>0,00</b>	<b>0,00</b>	<b>0,00</b>
<b>SA00</b>	<b>Nettoergebnis nach Zuw./Entn. Haushaltsrücklagen (Saldo 0 +/- SU23)</b>				<b>-118.805,11</b>	<b>-139.000,00</b>	<b>20.194,89</b>			
<b>Investive Gebarung</b>										
<b>SU 33</b>	<b>Summe Einzahlungen investive Gebarung</b>							<b>0,00</b>	<b>0,00</b>	<b>0,00</b>
1/010000-042000	Amtsausstattung		3415	41	0,00	0,00	0,00	0,00	5.000,00	-5.000,00
<b>SU 34</b>	<b>Summe Auszahlungen investive Gebarung</b>							<b>0,00</b>	<b>5.000,00</b>	<b>-5.000,00</b>
<b>SA2</b>	<b>Saldo (2) Geldfluss aus der Investiven Gebarung (33 - 34)</b>							<b>0,00</b>	<b>-5.000,00</b>	<b>5.000,00</b>
<b>SA3</b>	<b>Saldo (3) Nettofinanzierungssaldo (Saldo 1 + Saldo 2)</b>							<b>-151.170,06</b>	<b>-152.700,00</b>	<b>1.529,94</b>

		MVAG	MVAG	QU	Ergebnisrechnung			Finanzierungsrechnung		
		EH	FH		RA 2021	VA 2021	RA - VA	RA 2021	VA 2021	RA - VA
<b>Finanzierungstätigkeit</b>										
SU 35	Summe Einzahlungen aus der Finanzierungstätigkeit							0,00	0,00	0,00
SU 36	Summe Auszahlungen aus der Finanzierungstätigkeit							0,00	0,00	0,00
SA4	Saldo (4) Geldfluss aus der Finanzierungstätigkeit (35 – 36)							0,00	0,00	0,00
SA5	Saldo (5) Geldfluss aus der voranschlagswirksamen Gebarung (Saldo 3 + Saldo 4)							-151.170,06	-152.700,00	1.529,94
<b>015 Pressestelle, Amtsblatt und Öffentlichkeitsarbeit</b>										
<b>015000 Pressestelle, Amtsblatt, Öffentlk. Arbeit</b>										
<b>Operative Gebarung</b>										
2/015000+829000	Veröffentlichung im Amtsblatt	2116	3116	18	3.415,50	3.500,00	-84,50	3.415,50	3.500,00	-84,50
SU 21 / 31	Summe Erträge / Einzahlungen operative Gebarung				3.415,50	3.500,00	-84,50	3.415,50	3.500,00	-84,50
SU 22 / 32	Summe Aufwendungen / Auszahlungen operative Gebarung				0,00	0,00	0,00	0,00	0,00	0,00
SA 0 / SA 1	(0) Nettoergebnis (21 - 22) / (1) Geldfluss operative Gebarung (31 – 32)				3.415,50	3.500,00	-84,50	3.415,50	3.500,00	-84,50
SU 23	Summe Haushaltsrücklagen				0,00	0,00	0,00	0,00	0,00	0,00
SA00	Nettoergebnis nach Zuw./Entn. Haushaltsrücklagen (Saldo 0 +/- SU23)				3.415,50	3.500,00	-84,50			
<b>Investive Gebarung</b>										
SU 33	Summe Einzahlungen investive Gebarung							0,00	0,00	0,00
SU 34	Summe Auszahlungen investive Gebarung							0,00	0,00	0,00
SA2	Saldo (2) Geldfluss aus der Investiven Gebarung (33 – 34)							0,00	0,00	0,00
SA3	Saldo (3) Nettofinanzierungssaldo (Saldo 1 + Saldo 2)							3.415,50	3.500,00	-84,50
<b>Finanzierungstätigkeit</b>										
SU 35	Summe Einzahlungen aus der Finanzierungstätigkeit							0,00	0,00	0,00
SU 36	Summe Auszahlungen aus der Finanzierungstätigkeit							0,00	0,00	0,00
SA4	Saldo (4) Geldfluss aus der Finanzierungstätigkeit (35 – 36)							0,00	0,00	0,00
SA5	Saldo (5) Geldfluss aus der voranschlagswirksamen Gebarung (Saldo 3 + Saldo 4)							3.415,50	3.500,00	-84,50
<b>019 Repräsentation</b>										
<b>019000 Repräsentation</b>										
<b>Operative Gebarung</b>										
SU 21 / 31	Summe Erträge / Einzahlungen operative Gebarung				0,00	0,00	0,00	0,00	0,00	0,00
1/019000-723000	Repraesentationsausgaben	2225	3225	24	1.984,02	3.000,00	-1.015,98	1.984,02	3.000,00	-1.015,98
SU 22 / 32	Summe Aufwendungen / Auszahlungen operative Gebarung				1.984,02	3.000,00	-1.015,98	1.984,02	3.000,00	-1.015,98
SA 0 / SA 1	(0) Nettoergebnis (21 - 22) / (1) Geldfluss operative Gebarung (31 – 32)				-1.984,02	-3.000,00	1.015,98	-1.984,02	-3.000,00	1.015,98
SU 23	Summe Haushaltsrücklagen				0,00	0,00	0,00	0,00	0,00	0,00
SA00	Nettoergebnis nach Zuw./Entn. Haushaltsrücklagen (Saldo 0 +/- SU23)				-1.984,02	-3.000,00	1.015,98			
<b>Investive Gebarung</b>										
SU 33	Summe Einzahlungen investive Gebarung							0,00	0,00	0,00

		MVAG			Ergebnisrechnung			Finanzierungsrechnung		
		EH	FH	QU	RA 2021	VA 2021	RA - VA	RA 2021	VA 2021	RA - VA
SU 34	Summe Auszahlungen investive Gebarung							0,00	0,00	0,00
SA2	Saldo (2) Geldfluss aus der Investiven Gebarung (33 – 34)							0,00	0,00	0,00
SA3	Saldo (3) Nettofinanzierungssaldo (Saldo 1 + Saldo 2)							-1.984,02	-3.000,00	1.015,98
<b>Finanzierungstätigkeit</b>										
SU 35	Summe Einzahlungen aus der Finanzierungstätigkeit							0,00	0,00	0,00
SU 36	Summe Auszahlungen aus der Finanzierungstätigkeit							0,00	0,00	0,00
SA4	Saldo (4) Geldfluss aus der Finanzierungstätigkeit (35 – 36)							0,00	0,00	0,00
SA5	Saldo (5) Geldfluss aus der voranschlagswirksamen Gebarung (Saldo 3 + Saldo 4)							-1.984,02	-3.000,00	1.015,98
<b>02 Hauptverwaltung</b>										
<b>021 Statistisches Amt</b>										
<b>021000 Statistisches Amt</b>										
<b>Operative Gebarung</b>										
2/021000+816000	Ersatz für statistische Erhebungen	2114	3114	13	75,40	300,00	-224,60	75,40	300,00	-224,60
SU 21 / 31	Summe Erträge / Einzahlungen operative Gebarung				75,40	300,00	-224,60	75,40	300,00	-224,60
1/021000-728000	Statistische Erhebungen	2225	3225	24	0,00	100,00	-100,00	0,00	100,00	-100,00
SU 22 / 32	Summe Aufwendungen / Auszahlungen operative Gebarung				0,00	100,00	-100,00	0,00	100,00	-100,00
SA 0 / SA 1	(0) Nettoergebnis (21 - 22) / (1) Geldfluss operative Gebarung (31 – 32)				75,40	200,00	-124,60	75,40	200,00	-124,60
SU 23	Summe Haushaltsrücklagen				0,00	0,00	0,00	0,00	0,00	0,00
SA00	Nettoergebnis nach Zuw./Entn. Haushaltsrücklagen (Saldo 0 +/- SU23)				75,40	200,00	-124,60			
<b>Investive Gebarung</b>										
SU 33	Summe Einzahlungen investive Gebarung							0,00	0,00	0,00
SU 34	Summe Auszahlungen investive Gebarung							0,00	0,00	0,00
SA2	Saldo (2) Geldfluss aus der Investiven Gebarung (33 – 34)							0,00	0,00	0,00
SA3	Saldo (3) Nettofinanzierungssaldo (Saldo 1 + Saldo 2)							75,40	200,00	-124,60
<b>Finanzierungstätigkeit</b>										
SU 35	Summe Einzahlungen aus der Finanzierungstätigkeit							0,00	0,00	0,00
SU 36	Summe Auszahlungen aus der Finanzierungstätigkeit							0,00	0,00	0,00
SA4	Saldo (4) Geldfluss aus der Finanzierungstätigkeit (35 – 36)							0,00	0,00	0,00
SA5	Saldo (5) Geldfluss aus der voranschlagswirksamen Gebarung (Saldo 3 + Saldo 4)							75,40	200,00	-124,60
<b>022 Standesamt</b>										
<b>022000 Standesamt</b>										
<b>Operative Gebarung</b>										
SU 21 / 31	Summe Erträge / Einzahlungen operative Gebarung				0,00	0,00	0,00	0,00	0,00	0,00
1/022000-457000	Gesetzbl Zeitschr Formulare	2221	3221	23	98,18	300,00	-201,82	98,18	300,00	-201,82
1/022000-500000	Bezuege Beamte	2211	3211	20	5.087,22	5.100,00	-12,78	5.087,22	5.100,00	-12,78

		MVAG			Ergebnisrechnung			Finanzierungsrechnung		
		EH	FH	QU	RA 2021	VA 2021	RA - VA	RA 2021	VA 2021	RA - VA
1/022000-510000	Geldbezüge der Vertragsbediensteten der Verwaltung	2211	3211	20	14.981,98	14.700,00	281,98	14.981,98	14.700,00	281,98
1/022000-563000	Aufwandsentschädigung	2213	3213	20	1.362,83	1.100,00	262,83	1.362,83	1.100,00	262,83
1/022000-569000	Sonstige Zulagen	2211	3211	20	0,00	800,00	-800,00	0,00	800,00	-800,00
1/022000-580000	Dgb Ausgleichsfonds	2212	3212	20	628,31	500,00	128,31	628,31	500,00	128,31
1/022000-582000	Sonst. Dgb zur sozialen Sicherheit	2212	3212	20	3.613,81	2.900,00	713,81	3.613,81	2.900,00	713,81
1/022000-591000	Dotierung von Rückstellungen für Abfertigungen	2214			8.918,67	200,00	8.718,67	0,00	0,00	0,00
1/022000-592000	Dotierung von Rückstellungen für Jubiläumswendungen	2214			4.226,37	0,00	4.226,37	0,00	0,00	0,00
1/022000-618000	Datenkonvertierung	2224	3224	24	423,65	900,00	-476,35	423,65	900,00	-476,35
1/022000-726000	Beitr Fachverband	2225	3225	24	171,00	200,00	-29,00	171,00	200,00	-29,00
<b>SU 22 / 32</b>	<b>Summe Aufwendungen / Auszahlungen operative Gebarung</b>				<b>39.512,02</b>	<b>26.700,00</b>	<b>12.812,02</b>	<b>26.366,98</b>	<b>26.500,00</b>	<b>-133,02</b>
<b>SA 0 / SA 1</b>	<b>(0) Nettoergebnis (21 - 22) / (1) Geldfluss operative Gebarung (31 - 32)</b>				<b>-39.512,02</b>	<b>-26.700,00</b>	<b>-12.812,02</b>	<b>-26.366,98</b>	<b>-26.500,00</b>	<b>133,02</b>
<b>SU 23</b>	<b>Summe Haushaltsrücklagen</b>				<b>0,00</b>	<b>0,00</b>	<b>0,00</b>	<b>0,00</b>	<b>0,00</b>	<b>0,00</b>
<b>SA00</b>	<b>Nettoergebnis nach Zuw./Entn. Haushaltsrücklagen (Saldo 0 +/- SU23)</b>				<b>-39.512,02</b>	<b>-26.700,00</b>	<b>-12.812,02</b>			
<b>Investive Gebarung</b>										
<b>SU 33</b>	<b>Summe Einzahlungen investive Gebarung</b>							<b>0,00</b>	<b>0,00</b>	<b>0,00</b>
<b>SU 34</b>	<b>Summe Auszahlungen investive Gebarung</b>							<b>0,00</b>	<b>0,00</b>	<b>0,00</b>
<b>SA2</b>	<b>Saldo (2) Geldfluss aus der Investiven Gebarung (33 - 34)</b>							<b>0,00</b>	<b>0,00</b>	<b>0,00</b>
<b>SA3</b>	<b>Saldo (3) Nettofinanzierungssaldo (Saldo 1 + Saldo 2)</b>							<b>-26.366,98</b>	<b>-26.500,00</b>	<b>133,02</b>
<b>Finanzierungstätigkeit</b>										
<b>SU 35</b>	<b>Summe Einzahlungen aus der Finanzierungstätigkeit</b>							<b>0,00</b>	<b>0,00</b>	<b>0,00</b>
<b>SU 36</b>	<b>Summe Auszahlungen aus der Finanzierungstätigkeit</b>							<b>0,00</b>	<b>0,00</b>	<b>0,00</b>
<b>SA4</b>	<b>Saldo (4) Geldfluss aus der Finanzierungstätigkeit (35 - 36)</b>							<b>0,00</b>	<b>0,00</b>	<b>0,00</b>
<b>SA5</b>	<b>Saldo (5) Geldfluss aus der voranschlagswirksamen Gebarung (Saldo 3 + Saldo 4)</b>							<b>-26.366,98</b>	<b>-26.500,00</b>	<b>133,02</b>
<b>023</b>	<b>Einwohneramt</b>									
<b>023000</b>	<b>Einwohneramt</b>									
<b>Operative Gebarung</b>										
2/023000+817000	Erträge aus der Auflösung von sonstigen Rückstellungen	2117			1.220,12	0,00	1.220,12	0,00	0,00	0,00
<b>SU 21 / 31</b>	<b>Summe Erträge / Einzahlungen operative Gebarung</b>				<b>1.220,12</b>	<b>0,00</b>	<b>1.220,12</b>	<b>0,00</b>	<b>0,00</b>	<b>0,00</b>
1/023000-510000	Bezüge für Vb der Besoldungsgruppe I	2211	3211	20	31.867,38	28.800,00	3.067,38	31.867,38	28.800,00	3.067,38
1/023000-569000	Sonstige Zulagen	2211	3211	20	1.314,15	2.500,00	-1.185,85	1.314,15	2.500,00	-1.185,85
1/023000-580000	Dgb ausgleichsfonds	2212	3212	20	1.294,00	1.200,00	94,00	1.294,00	1.200,00	94,00
1/023000-582000	Sonst. Dgb zur Sozialen Sicherheit	2212	3212	20	7.093,46	6.400,00	693,46	7.093,46	6.400,00	693,46
1/023000-592000	Dotierung von Rückstellungen für Jubiläumswendungen	2214			0,00	200,00	-200,00	0,00	0,00	0,00

		MVAG MVAG QU			Ergebnisrechnung			Finanzierungsrechnung		
		EH	FH		RA 2021	VA 2021	RA - VA	RA 2021	VA 2021	RA - VA
1/023000-754000	Kostenbeitrag Einwohnermeldewesen	2231	3231	26	2.500,57	2.500,00	0,57	2.169,31	2.500,00	-330,69
<b>SU 22 / 32</b>	<b>Summe Aufwendungen / Auszahlungen operative Gebarung</b>				<b>44.069,56</b>	<b>41.600,00</b>	<b>2.469,56</b>	<b>43.738,30</b>	<b>41.400,00</b>	<b>2.338,30</b>
<b>SA 0 / SA 1</b>	<b>(0) Nettoergebnis (21 - 22) / (1) Geldfluss operative Gebarung (31 - 32)</b>				<b>-42.849,44</b>	<b>-41.600,00</b>	<b>-1.249,44</b>	<b>-43.738,30</b>	<b>-41.400,00</b>	<b>-2.338,30</b>
<b>SU 23</b>	<b>Summe Haushaltsrücklagen</b>				<b>0,00</b>	<b>0,00</b>	<b>0,00</b>	<b>0,00</b>	<b>0,00</b>	<b>0,00</b>
<b>SA00</b>	<b>Nettoergebnis nach Zuw./Entn. Haushaltsrücklagen (Saldo 0 +/- SU23)</b>				<b>-42.849,44</b>	<b>-41.600,00</b>	<b>-1.249,44</b>			
<b>Investive Gebarung</b>										
<b>SU 33</b>	<b>Summe Einzahlungen investive Gebarung</b>							<b>0,00</b>	<b>0,00</b>	<b>0,00</b>
<b>SU 34</b>	<b>Summe Auszahlungen investive Gebarung</b>							<b>0,00</b>	<b>0,00</b>	<b>0,00</b>
<b>SA2</b>	<b>Saldo (2) Geldfluss aus der Investiven Gebarung (33 - 34)</b>							<b>0,00</b>	<b>0,00</b>	<b>0,00</b>
<b>SA3</b>	<b>Saldo (3) Nettofinanzierungssaldo (Saldo 1 + Saldo 2)</b>							<b>-43.738,30</b>	<b>-41.400,00</b>	<b>-2.338,30</b>
<b>Finanzierungstätigkeit</b>										
<b>SU 35</b>	<b>Summe Einzahlungen aus der Finanzierungstätigkeit</b>							<b>0,00</b>	<b>0,00</b>	<b>0,00</b>
<b>SU 36</b>	<b>Summe Auszahlungen aus der Finanzierungstätigkeit</b>							<b>0,00</b>	<b>0,00</b>	<b>0,00</b>
<b>SA4</b>	<b>Saldo (4) Geldfluss aus der Finanzierungstätigkeit (35 - 36)</b>							<b>0,00</b>	<b>0,00</b>	<b>0,00</b>
<b>SA5</b>	<b>Saldo (5) Geldfluss aus der voranschlagswirksamen Gebarung (Saldo 3 + Saldo 4)</b>							<b>-43.738,30</b>	<b>-41.400,00</b>	<b>-2.338,30</b>
<b>024</b>	<b>Wahlamt</b>									
<b>024000</b>	<b>Wahlamt</b>									
<b>Operative Gebarung</b>										
2/024000+816000	Kostenbeitraege für Wahlen	2114	3114	13	4.772,25	2.700,00	2.072,25	4.772,25	2.700,00	2.072,25
<b>SU 21 / 31</b>	<b>Summe Erträge / Einzahlungen operative Gebarung</b>				<b>4.772,25</b>	<b>2.700,00</b>	<b>2.072,25</b>	<b>4.772,25</b>	<b>2.700,00</b>	<b>2.072,25</b>
1/024000-728000	Kosten der Wahlen	2225	3225	24	84,15	3.000,00	-2.915,85	84,15	3.000,00	-2.915,85
<b>SU 22 / 32</b>	<b>Summe Aufwendungen / Auszahlungen operative Gebarung</b>				<b>84,15</b>	<b>3.000,00</b>	<b>-2.915,85</b>	<b>84,15</b>	<b>3.000,00</b>	<b>-2.915,85</b>
<b>SA 0 / SA 1</b>	<b>(0) Nettoergebnis (21 - 22) / (1) Geldfluss operative Gebarung (31 - 32)</b>				<b>4.688,10</b>	<b>-300,00</b>	<b>4.988,10</b>	<b>4.688,10</b>	<b>-300,00</b>	<b>4.988,10</b>
<b>SU 23</b>	<b>Summe Haushaltsrücklagen</b>				<b>0,00</b>	<b>0,00</b>	<b>0,00</b>	<b>0,00</b>	<b>0,00</b>	<b>0,00</b>
<b>SA00</b>	<b>Nettoergebnis nach Zuw./Entn. Haushaltsrücklagen (Saldo 0 +/- SU23)</b>				<b>4.688,10</b>	<b>-300,00</b>	<b>4.988,10</b>			
<b>Investive Gebarung</b>										
<b>SU 33</b>	<b>Summe Einzahlungen investive Gebarung</b>							<b>0,00</b>	<b>0,00</b>	<b>0,00</b>
<b>SU 34</b>	<b>Summe Auszahlungen investive Gebarung</b>							<b>0,00</b>	<b>0,00</b>	<b>0,00</b>
<b>SA2</b>	<b>Saldo (2) Geldfluss aus der Investiven Gebarung (33 - 34)</b>							<b>0,00</b>	<b>0,00</b>	<b>0,00</b>
<b>SA3</b>	<b>Saldo (3) Nettofinanzierungssaldo (Saldo 1 + Saldo 2)</b>							<b>4.688,10</b>	<b>-300,00</b>	<b>4.988,10</b>
<b>Finanzierungstätigkeit</b>										
<b>SU 35</b>	<b>Summe Einzahlungen aus der Finanzierungstätigkeit</b>							<b>0,00</b>	<b>0,00</b>	<b>0,00</b>
<b>SU 36</b>	<b>Summe Auszahlungen aus der Finanzierungstätigkeit</b>							<b>0,00</b>	<b>0,00</b>	<b>0,00</b>
<b>SA4</b>	<b>Saldo (4) Geldfluss aus der Finanzierungstätigkeit (35 - 36)</b>							<b>0,00</b>	<b>0,00</b>	<b>0,00</b>
<b>SA5</b>	<b>Saldo (5) Geldfluss aus der voranschlagswirksamen Gebarung (Saldo 3 + Saldo 4)</b>							<b>4.688,10</b>	<b>-300,00</b>	<b>4.988,10</b>



		MVAG MVAG QU			Ergebnisrechnung			Finanzierungsrechnung		
		EH	FH		RA 2021	VA 2021	RA - VA	RA 2021	VA 2021	RA - VA
<b>025</b>	<b>Staatsbürgerschaft</b>									
<b>025000</b>	<b>Staatsbürgerschaft</b>									
<b>Operative Gebarung</b>										
2/025000+816000	Kosteners Staatsbuergerschatsvidenz	2114	3114	13	418,00	400,00	18,00	418,00	400,00	18,00
<b>SU 21 / 31</b>	<b>Summe Erträge / Einzahlungen operative Gebarung</b>				<b>418,00</b>	<b>400,00</b>	<b>18,00</b>	<b>418,00</b>	<b>400,00</b>	<b>18,00</b>
1/025000-457000	Gesetzbl Zeitschr Formulare	2221	3221	23	0,00	100,00	-100,00	0,00	100,00	-100,00
1/025000-500000	Bezüge Beamte	2211	3211	20	3.391,54	3.400,00	-8,46	3.391,54	3.400,00	-8,46
1/025000-569000	Sonstige Zulagen	2211	3211	20	0,00	100,00	-100,00	0,00	100,00	-100,00
1/025000-582000	Sonst. Dgb zur sozialen Sicherheit	2212	3212	20	168,24	200,00	-31,76	168,24	200,00	-31,76
<b>SU 22 / 32</b>	<b>Summe Aufwendungen / Auszahlungen operative Gebarung</b>				<b>3.559,78</b>	<b>3.800,00</b>	<b>-240,22</b>	<b>3.559,78</b>	<b>3.800,00</b>	<b>-240,22</b>
<b>SA 0 / SA 1</b>	<b>(0) Nettoergebnis (21 - 22) / (1) Geldfluss operative Gebarung (31 - 32)</b>				<b>-3.141,78</b>	<b>-3.400,00</b>	<b>258,22</b>	<b>-3.141,78</b>	<b>-3.400,00</b>	<b>258,22</b>
<b>SU 23</b>	<b>Summe Haushaltsrücklagen</b>				<b>0,00</b>	<b>0,00</b>	<b>0,00</b>	<b>0,00</b>	<b>0,00</b>	<b>0,00</b>
<b>SA00</b>	<b>Nettoergebnis nach Zuw./Entn. Haushaltsrücklagen (Saldo 0 +/- SU23)</b>				<b>-3.141,78</b>	<b>-3.400,00</b>	<b>258,22</b>			
<b>Investive Gebarung</b>										
<b>SU 33</b>	<b>Summe Einzahlungen investive Gebarung</b>							<b>0,00</b>	<b>0,00</b>	<b>0,00</b>
<b>SU 34</b>	<b>Summe Auszahlungen investive Gebarung</b>							<b>0,00</b>	<b>0,00</b>	<b>0,00</b>
<b>SA2</b>	<b>Saldo (2) Geldfluss aus der Investiven Gebarung (33 - 34)</b>							<b>0,00</b>	<b>0,00</b>	<b>0,00</b>
<b>SA3</b>	<b>Saldo (3) Nettofinanzierungssaldo (Saldo 1 + Saldo 2)</b>							<b>-3.141,78</b>	<b>-3.400,00</b>	<b>258,22</b>
<b>Finanzierungstätigkeit</b>										
<b>SU 35</b>	<b>Summe Einzahlungen aus der Finanzierungstätigkeit</b>							<b>0,00</b>	<b>0,00</b>	<b>0,00</b>
<b>SU 36</b>	<b>Summe Auszahlungen aus der Finanzierungstätigkeit</b>							<b>0,00</b>	<b>0,00</b>	<b>0,00</b>
<b>SA4</b>	<b>Saldo (4) Geldfluss aus der Finanzierungstätigkeit (35 - 36)</b>							<b>0,00</b>	<b>0,00</b>	<b>0,00</b>
<b>SA5</b>	<b>Saldo (5) Geldfluss aus der voranschlagswirksamen Gebarung (Saldo 3 + Saldo 4)</b>							<b>-3.141,78</b>	<b>-3.400,00</b>	<b>258,22</b>
<b>03</b>	<b>Bauverwaltung</b>									
<b>031</b>	<b>Amt für Raumordnung und Raumplanung</b>									
<b>031000</b>	<b>Amt Für Raumordnung und Raumplanung</b>									
<b>Operative Gebarung</b>										
<b>SU 21 / 31</b>	<b>Summe Erträge / Einzahlungen operative Gebarung</b>				<b>0,00</b>	<b>0,00</b>	<b>0,00</b>	<b>0,00</b>	<b>0,00</b>	<b>0,00</b>
1/031000-680000	Planmäßige Abschreibung	2226			11.853,70	11.100,00	753,70	0,00	0,00	0,00
<b>SU 22 / 32</b>	<b>Summe Aufwendungen / Auszahlungen operative Gebarung</b>				<b>11.853,70</b>	<b>11.100,00</b>	<b>753,70</b>	<b>0,00</b>	<b>0,00</b>	<b>0,00</b>
<b>SA 0 / SA 1</b>	<b>(0) Nettoergebnis (21 - 22) / (1) Geldfluss operative Gebarung (31 - 32)</b>				<b>-11.853,70</b>	<b>-11.100,00</b>	<b>-753,70</b>	<b>0,00</b>	<b>0,00</b>	<b>0,00</b>
<b>SU 23</b>	<b>Summe Haushaltsrücklagen</b>				<b>0,00</b>	<b>0,00</b>	<b>0,00</b>	<b>0,00</b>	<b>0,00</b>	<b>0,00</b>
<b>SA00</b>	<b>Nettoergebnis nach Zuw./Entn. Haushaltsrücklagen (Saldo 0 +/- SU23)</b>				<b>-11.853,70</b>	<b>-11.100,00</b>	<b>-753,70</b>			

	MVAG	MVAG	QU	Ergebnisrechnung			Finanzierungsrechnung			
				EH	FH	RA 2021	VA 2021	RA - VA	RA 2021	VA 2021
<b>Investive Gebarung</b>										
2/031000+301000										
	Kapitaltransfers von Ländern, Landesfonds und Landeskammern	3331	33	0,00	0,00	0,00	0,00	3.600,00	-3.600,00	
<b>SU 33</b>	<b>Summe Einzahlungen investive Gebarung</b>						<b>0,00</b>	<b>3.600,00</b>	<b>-3.600,00</b>	
1/031000-070000	Flächenwidmungsplan	3411	42	0,00	0,00	0,00	16.398,29	21.000,00	-4.601,71	
<b>SU 34</b>	<b>Summe Auszahlungen investive Gebarung</b>						<b>16.398,29</b>	<b>21.000,00</b>	<b>-4.601,71</b>	
<b>SA2</b>	<b>Saldo (2) Geldfluss aus der Investiven Gebarung (33 – 34)</b>						<b>-16.398,29</b>	<b>-17.400,00</b>	<b>1.001,71</b>	
<b>SA3</b>	<b>Saldo (3) Nettofinanzierungssaldo (Saldo 1 + Saldo 2)</b>						<b>-16.398,29</b>	<b>-17.400,00</b>	<b>1.001,71</b>	
<b>Finanzierungstätigkeit</b>										
<b>SU 35</b>	<b>Summe Einzahlungen aus der Finanzierungstätigkeit</b>						<b>0,00</b>	<b>0,00</b>	<b>0,00</b>	
<b>SU 36</b>	<b>Summe Auszahlungen aus der Finanzierungstätigkeit</b>						<b>0,00</b>	<b>0,00</b>	<b>0,00</b>	
<b>SA4</b>	<b>Saldo (4) Geldfluss aus der Finanzierungstätigkeit (35 – 36)</b>						<b>0,00</b>	<b>0,00</b>	<b>0,00</b>	
<b>SA5</b>	<b>Saldo (5) Geldfluss aus der voranschlagswirksamen Gebarung (Saldo 3 + Saldo 4)</b>						<b>-16.398,29</b>	<b>-17.400,00</b>	<b>1.001,71</b>	
<b>06 Sonstige Maßnahmen</b>										
<b>060</b>	<b>Beiträge an Verbände, Vereine oder sonstige Organisationen</b>									
<b>060000</b>	<b>Beiträge an Verb., Vereine u. Sonst.Org.</b>									
<b>Operative Gebarung</b>										
<b>SU 21 / 31</b>	<b>Summe Erträge / Einzahlungen operative Gebarung</b>			<b>0,00</b>	<b>0,00</b>	<b>0,00</b>	<b>0,00</b>	<b>0,00</b>	<b>0,00</b>	
1/060000-726000	Beitraege an Verbaende,Vereine (GVV)	2225	3225	24	19.428,02	20.400,00	-971,98	19.428,02	20.400,00	-971,98
<b>SU 22 / 32</b>	<b>Summe Aufwendungen / Auszahlungen operative Gebarung</b>				<b>19.428,02</b>	<b>20.400,00</b>	<b>-971,98</b>	<b>19.428,02</b>	<b>20.400,00</b>	<b>-971,98</b>
<b>SA 0 / SA 1</b>	<b>(0) Nettoergebnis (21 - 22) / (1) Geldfluss operative Gebarung (31 – 32)</b>				<b>-19.428,02</b>	<b>-20.400,00</b>	<b>971,98</b>	<b>-19.428,02</b>	<b>-20.400,00</b>	<b>971,98</b>
<b>SU 23</b>	<b>Summe Haushaltsrücklagen</b>				<b>0,00</b>	<b>0,00</b>	<b>0,00</b>	<b>0,00</b>	<b>0,00</b>	
<b>SA00</b>	<b>Nettoergebnis nach Zuw./Entn. Haushaltsrücklagen (Saldo 0 +/- SU23)</b>				<b>-19.428,02</b>	<b>-20.400,00</b>	<b>971,98</b>			
<b>Investive Gebarung</b>										
<b>SU 33</b>	<b>Summe Einzahlungen investive Gebarung</b>						<b>0,00</b>	<b>0,00</b>	<b>0,00</b>	
<b>SU 34</b>	<b>Summe Auszahlungen investive Gebarung</b>						<b>0,00</b>	<b>0,00</b>	<b>0,00</b>	
<b>SA2</b>	<b>Saldo (2) Geldfluss aus der Investiven Gebarung (33 – 34)</b>						<b>0,00</b>	<b>0,00</b>	<b>0,00</b>	
<b>SA3</b>	<b>Saldo (3) Nettofinanzierungssaldo (Saldo 1 + Saldo 2)</b>						<b>-19.428,02</b>	<b>-20.400,00</b>	<b>971,98</b>	
<b>Finanzierungstätigkeit</b>										
<b>SU 35</b>	<b>Summe Einzahlungen aus der Finanzierungstätigkeit</b>						<b>0,00</b>	<b>0,00</b>	<b>0,00</b>	
<b>SU 36</b>	<b>Summe Auszahlungen aus der Finanzierungstätigkeit</b>						<b>0,00</b>	<b>0,00</b>	<b>0,00</b>	
<b>SA4</b>	<b>Saldo (4) Geldfluss aus der Finanzierungstätigkeit (35 – 36)</b>						<b>0,00</b>	<b>0,00</b>	<b>0,00</b>	
<b>SA5</b>	<b>Saldo (5) Geldfluss aus der voranschlagswirksamen Gebarung (Saldo 3 + Saldo 4)</b>						<b>-19.428,02</b>	<b>-20.400,00</b>	<b>971,98</b>	

		MVAG			Ergebnisrechnung			Finanzierungsrechnung		
		EH	FH	QU	RA 2021	VA 2021	RA - VA	RA 2021	VA 2021	RA - VA
<b>062</b>	<b>Ehrungen und Auszeichnungen</b>									
<b>062000</b>	<b>Ehrungen und auszeichnungen</b>									
<b>Operative Gebarung</b>										
<b>SU 21 / 31</b>	<b>Summe Erträge / Einzahlungen operative Gebarung</b>				<b>0,00</b>	<b>0,00</b>	<b>0,00</b>	<b>0,00</b>	<b>0,00</b>	<b>0,00</b>
1/062000-728000	Ehrungen und Auszeichnungen	2225	3225	24	6.430,28	6.500,00	-69,72	6.328,78	6.500,00	-171,22
<b>SU 22 / 32</b>	<b>Summe Aufwendungen / Auszahlungen operative Gebarung</b>				<b>6.430,28</b>	<b>6.500,00</b>	<b>-69,72</b>	<b>6.328,78</b>	<b>6.500,00</b>	<b>-171,22</b>
<b>SA 0 / SA 1</b>	<b>(0) Nettoergebnis (21 - 22) / (1) Geldfluss operative Gebarung (31 - 32)</b>				<b>-6.430,28</b>	<b>-6.500,00</b>	<b>69,72</b>	<b>-6.328,78</b>	<b>-6.500,00</b>	<b>171,22</b>
<b>SU 23</b>	<b>Summe Haushaltsrücklagen</b>				<b>0,00</b>	<b>0,00</b>	<b>0,00</b>	<b>0,00</b>	<b>0,00</b>	<b>0,00</b>
<b>SA00</b>	<b>Nettoergebnis nach Zuw./Entn. Haushaltsrücklagen (Saldo 0 +/- SU23)</b>				<b>-6.430,28</b>	<b>-6.500,00</b>	<b>69,72</b>			
<b>Investive Gebarung</b>										
<b>SU 33</b>	<b>Summe Einzahlungen investive Gebarung</b>							<b>0,00</b>	<b>0,00</b>	<b>0,00</b>
<b>SU 34</b>	<b>Summe Auszahlungen investive Gebarung</b>							<b>0,00</b>	<b>0,00</b>	<b>0,00</b>
<b>SA2</b>	<b>Saldo (2) Geldfluss aus der Investiven Gebarung (33 - 34)</b>							<b>0,00</b>	<b>0,00</b>	<b>0,00</b>
<b>SA3</b>	<b>Saldo (3) Nettofinanzierungssaldo (Saldo 1 + Saldo 2)</b>							<b>-6.328,78</b>	<b>-6.500,00</b>	<b>171,22</b>
<b>Finanzierungstätigkeit</b>										
<b>SU 35</b>	<b>Summe Einzahlungen aus der Finanzierungstätigkeit</b>							<b>0,00</b>	<b>0,00</b>	<b>0,00</b>
<b>SU 36</b>	<b>Summe Auszahlungen aus der Finanzierungstätigkeit</b>							<b>0,00</b>	<b>0,00</b>	<b>0,00</b>
<b>SA4</b>	<b>Saldo (4) Geldfluss aus der Finanzierungstätigkeit (35 - 36)</b>							<b>0,00</b>	<b>0,00</b>	<b>0,00</b>
<b>SA5</b>	<b>Saldo (5) Geldfluss aus der voranschlagswirksamen Gebarung (Saldo 3 + Saldo 4)</b>							<b>-6.328,78</b>	<b>-6.500,00</b>	<b>171,22</b>
<b>08</b>	<b>Pensionen (soweit nicht aufgeteilt)</b>									
<b>080</b>	<b>Pensionen (soweit nicht aufgeteilt)</b>									
<b>080000</b>	<b>Pensionen (Soweit nicht Aufgeteilt)</b>									
<b>Operative Gebarung</b>										
2/080000+868000	Pensionsbeitraege Beamte	2124	3124	16	5.349,91	5.600,00	-250,09	5.349,91	5.600,00	-250,09
<b>SU 21 / 31</b>	<b>Summe Erträge / Einzahlungen operative Gebarung</b>				<b>5.349,91</b>	<b>5.600,00</b>	<b>-250,09</b>	<b>5.349,91</b>	<b>5.600,00</b>	<b>-250,09</b>
1/080000-752000	Beitraege an Gemeindepensionsverband	2231	3231	26	84.783,38	64.000,00	20.783,38	84.783,38	64.000,00	20.783,38
<b>SU 22 / 32</b>	<b>Summe Aufwendungen / Auszahlungen operative Gebarung</b>				<b>84.783,38</b>	<b>64.000,00</b>	<b>20.783,38</b>	<b>84.783,38</b>	<b>64.000,00</b>	<b>20.783,38</b>
<b>SA 0 / SA 1</b>	<b>(0) Nettoergebnis (21 - 22) / (1) Geldfluss operative Gebarung (31 - 32)</b>				<b>-79.433,47</b>	<b>-58.400,00</b>	<b>-21.033,47</b>	<b>-79.433,47</b>	<b>-58.400,00</b>	<b>-21.033,47</b>
<b>SU 23</b>	<b>Summe Haushaltsrücklagen</b>				<b>0,00</b>	<b>0,00</b>	<b>0,00</b>	<b>0,00</b>	<b>0,00</b>	<b>0,00</b>
<b>SA00</b>	<b>Nettoergebnis nach Zuw./Entn. Haushaltsrücklagen (Saldo 0 +/- SU23)</b>				<b>-79.433,47</b>	<b>-58.400,00</b>	<b>-21.033,47</b>			
<b>Investive Gebarung</b>										
<b>SU 33</b>	<b>Summe Einzahlungen investive Gebarung</b>							<b>0,00</b>	<b>0,00</b>	<b>0,00</b>
<b>SU 34</b>	<b>Summe Auszahlungen investive Gebarung</b>							<b>0,00</b>	<b>0,00</b>	<b>0,00</b>
<b>SA2</b>	<b>Saldo (2) Geldfluss aus der Investiven Gebarung (33 - 34)</b>							<b>0,00</b>	<b>0,00</b>	<b>0,00</b>
<b>SA3</b>	<b>Saldo (3) Nettofinanzierungssaldo (Saldo 1 + Saldo 2)</b>							<b>-79.433,47</b>	<b>-58.400,00</b>	<b>-21.033,47</b>

	MVAG	MVAG	QU	Ergebnisrechnung			Finanzierungsrechnung			
				EH	FH		RA 2021	VA 2021	RA - VA	RA 2021
<b>Finanzierungstätigkeit</b>										
SU 35								0,00	0,00	0,00
SU 36								0,00	0,00	0,00
SA4								0,00	0,00	0,00
SA5								-79.433,47	-58.400,00	-21.033,47
<b>09 Personalbetreuung</b>										
<b>091 Personalausbildung und Personalfortbildung</b>										
<b>091000 Personalausbildung und Personalfortbild.</b>										
<b>Operative Gebarung</b>										
SU 21 / 31								0,00	0,00	0,00
1/091000-728000				2225	3225	24		7.492,40	5.000,00	2.492,40
SU 22 / 32								7.492,40	5.000,00	2.492,40
SA 0 / SA 1								-7.492,40	-5.000,00	-2.492,40
SU 23								0,00	0,00	0,00
SA00								-7.492,40	-5.000,00	-2.492,40
<b>Investive Gebarung</b>										
SU 33								0,00	0,00	0,00
SU 34								0,00	0,00	0,00
SA2								0,00	0,00	0,00
SA3								-7.492,40	-5.000,00	-2.492,40
<b>Finanzierungstätigkeit</b>										
SU 35								0,00	0,00	0,00
SU 36								0,00	0,00	0,00
SA4								0,00	0,00	0,00
SA5								-7.492,40	-5.000,00	-2.492,40
<b>094 Gemeinschaftspflege</b>										
<b>094000 Gemeinschaftspflege</b>										
<b>Operative Gebarung</b>										
SU 21 / 31								0,00	0,00	0,00
1/094000-729000				2225	3225	24		3.130,00	3.000,00	130,00
SU 22 / 32								3.130,00	3.000,00	130,00
SA 0 / SA 1								-3.130,00	-3.000,00	-130,00
SU 23								0,00	0,00	0,00
SA00								-3.130,00	-3.000,00	-130,00

	MVAG MVAG QU		Ergebnisrechnung			Finanzierungsrechnung		
	EH	FH	RA 2021	VA 2021	RA - VA	RA 2021	VA 2021	RA - VA
<b>Investive Gebarung</b>								
SU 33		Summe Einzahlungen investive Gebarung				0,00	0,00	0,00
SU 34		Summe Auszahlungen investive Gebarung				0,00	0,00	0,00
SA2		Saldo (2) Geldfluss aus der Investiven Gebarung (33 – 34)				0,00	0,00	0,00
SA3		Saldo (3) Nettofinanzierungssaldo (Saldo 1 + Saldo 2)				-3.130,00	-3.000,00	-130,00
<b>Finanzierungstätigkeit</b>								
SU 35		Summe Einzahlungen aus der Finanzierungstätigkeit				0,00	0,00	0,00
SU 36		Summe Auszahlungen aus der Finanzierungstätigkeit				0,00	0,00	0,00
SA4		Saldo (4) Geldfluss aus der Finanzierungstätigkeit (35 – 36)				0,00	0,00	0,00
SA5		Saldo (5) Geldfluss aus der voranschlagswirksamen Gebarung (Saldo 3 + Saldo 4)				-3.130,00	-3.000,00	-130,00

		MVAG	MVAG	QU	Ergebnisrechnung			Finanzierungsrechnung		
		EH	FH		RA 2021	VA 2021	RA - VA	RA 2021	VA 2021	RA - VA
<b>1 Öffentliche Ordnung und Sicherheit</b>										
<b>13</b>	<b>Sonderpolizei</b>									
<b>131</b>	<b>Bau- und Feuerpolizei</b>									
<b>131000</b>	<b>Bau- und Feuerpolizei</b>									
<b>Operative Gebarung</b>										
2/131000+816000	Ersatz der Sachverstaendigenhonorare	2114	3114	13	4.386,15	2.800,00	1.586,15	4.386,15	2.800,00	1.586,15
<b>SU 21 / 31</b>	<b>Summe Erträge / Einzahlungen operative Gebarung</b>				<b>4.386,15</b>	<b>2.800,00</b>	<b>1.586,15</b>	<b>4.386,15</b>	<b>2.800,00</b>	<b>1.586,15</b>
1/131000-640000	Sachverstaendigenhonorare	2222	3222	24	4.835,47	4.400,00	435,47	5.907,07	4.400,00	1.507,07
<b>SU 22 / 32</b>	<b>Summe Aufwendungen / Auszahlungen operative Gebarung</b>				<b>4.835,47</b>	<b>4.400,00</b>	<b>435,47</b>	<b>5.907,07</b>	<b>4.400,00</b>	<b>1.507,07</b>
<b>SA 0 / SA 1</b>	<b>(0) Nettoergebnis (21 - 22) / (1) Geldfluss operative Gebarung (31 - 32)</b>				<b>-449,32</b>	<b>-1.600,00</b>	<b>1.150,68</b>	<b>-1.520,92</b>	<b>-1.600,00</b>	<b>79,08</b>
<b>SU 23</b>	<b>Summe Haushaltsrücklagen</b>				<b>0,00</b>	<b>0,00</b>	<b>0,00</b>	<b>0,00</b>	<b>0,00</b>	<b>0,00</b>
<b>SA00</b>	<b>Nettoergebnis nach Zuw./Entn. Haushaltsrücklagen (Saldo 0 +/- SU23)</b>				<b>-449,32</b>	<b>-1.600,00</b>	<b>1.150,68</b>			
<b>Investive Gebarung</b>										
<b>SU 33</b>	<b>Summe Einzahlungen investive Gebarung</b>							<b>0,00</b>	<b>0,00</b>	<b>0,00</b>
<b>SU 34</b>	<b>Summe Auszahlungen investive Gebarung</b>							<b>0,00</b>	<b>0,00</b>	<b>0,00</b>
<b>SA2</b>	<b>Saldo (2) Geldfluss aus der Investiven Gebarung (33 - 34)</b>							<b>0,00</b>	<b>0,00</b>	<b>0,00</b>
<b>SA3</b>	<b>Saldo (3) Nettofinanzierungssaldo (Saldo 1 + Saldo 2)</b>							<b>-1.520,92</b>	<b>-1.600,00</b>	<b>79,08</b>
<b>Finanzierungstätigkeit</b>										
<b>SU 35</b>	<b>Summe Einzahlungen aus der Finanzierungstätigkeit</b>							<b>0,00</b>	<b>0,00</b>	<b>0,00</b>
<b>SU 36</b>	<b>Summe Auszahlungen aus der Finanzierungstätigkeit</b>							<b>0,00</b>	<b>0,00</b>	<b>0,00</b>
<b>SA4</b>	<b>Saldo (4) Geldfluss aus der Finanzierungstätigkeit (35 - 36)</b>							<b>0,00</b>	<b>0,00</b>	<b>0,00</b>
<b>SA5</b>	<b>Saldo (5) Geldfluss aus der voranschlagswirksamen Gebarung (Saldo 3 + Saldo 4)</b>							<b>-1.520,92</b>	<b>-1.600,00</b>	<b>79,08</b>
<b>133</b>	<b>Veterinärpolizei</b>									
<b>133000</b>	<b>Veterinärpolizei</b>									
<b>Operative Gebarung</b>										
2/133000+808000	Erloese für Hundemarken	2116	3116	16	15,00	100,00	-85,00	15,00	100,00	-85,00
<b>SU 21 / 31</b>	<b>Summe Erträge / Einzahlungen operative Gebarung</b>				<b>15,00</b>	<b>100,00</b>	<b>-85,00</b>	<b>15,00</b>	<b>100,00</b>	<b>-85,00</b>
1/133000-413000	Hundemarken	2221	3221	23	21,00	100,00	-79,00	21,00	100,00	-79,00
<b>SU 22 / 32</b>	<b>Summe Aufwendungen / Auszahlungen operative Gebarung</b>				<b>21,00</b>	<b>100,00</b>	<b>-79,00</b>	<b>21,00</b>	<b>100,00</b>	<b>-79,00</b>
<b>SA 0 / SA 1</b>	<b>(0) Nettoergebnis (21 - 22) / (1) Geldfluss operative Gebarung (31 - 32)</b>				<b>-6,00</b>	<b>0,00</b>	<b>-6,00</b>	<b>-6,00</b>	<b>0,00</b>	<b>-6,00</b>
<b>SU 23</b>	<b>Summe Haushaltsrücklagen</b>				<b>0,00</b>	<b>0,00</b>	<b>0,00</b>	<b>0,00</b>	<b>0,00</b>	<b>0,00</b>
<b>SA00</b>	<b>Nettoergebnis nach Zuw./Entn. Haushaltsrücklagen (Saldo 0 +/- SU23)</b>				<b>-6,00</b>	<b>0,00</b>	<b>-6,00</b>			
<b>Investive Gebarung</b>										
<b>SU 33</b>	<b>Summe Einzahlungen investive Gebarung</b>							<b>0,00</b>	<b>0,00</b>	<b>0,00</b>
<b>SU 34</b>	<b>Summe Auszahlungen investive Gebarung</b>							<b>0,00</b>	<b>0,00</b>	<b>0,00</b>

	MVAG	MVAG	QU	Ergebnisrechnung			Finanzierungsrechnung			
				EH	FH		RA 2021	VA 2021	RA - VA	RA 2021
SA2								0,00	0,00	0,00
SA3								-6,00	0,00	-6,00
<b>Finanzierungstätigkeit</b>										
SU 35								0,00	0,00	0,00
SU 36								0,00	0,00	0,00
SA4								0,00	0,00	0,00
SA5								-6,00	0,00	-6,00
<b>16 Feuerwehrwesen</b>										
<b>163 Freiwillige Feuerwehren</b>										
<b>163000 Freiwillige Feuerwehr</b>										
<b>Operative Gebarung</b>										
SU 21 / 31								0,00	0,00	0,00
1/163000-754000				2231	3231	26		6.580,00	6.600,00	-20,00
SU 22 / 32								6.580,00	6.600,00	-20,00
SA 0 / SA 1								-6.580,00	-6.600,00	20,00
SU 23								0,00	0,00	0,00
SA00								-6.580,00	-6.600,00	20,00
<b>Investive Gebarung</b>										
SU 33								0,00	0,00	0,00
SU 34								0,00	0,00	0,00
SA2								0,00	0,00	0,00
SA3								-6.580,00	-6.600,00	20,00
<b>Finanzierungstätigkeit</b>										
SU 35								0,00	0,00	0,00
SU 36								0,00	0,00	0,00
SA4								0,00	0,00	0,00
SA5								-6.580,00	-6.600,00	20,00
<b>164 Förderung der Brandbekämpfung und Brandverhütung</b>										
<b>164000 Förderung d.Brandbek.u.Brandverh.</b>										
<b>Operative Gebarung</b>										
SU 21 / 31								0,00	0,00	0,00
1/164000-650000				2241	3241	25		433,78	400,00	33,78
1/164000-670000				2222	3222	24		435,85	700,00	-264,15
1/164000-729100				2225	3225	24		1.669,55	1.500,00	169,55

		MVAG MVAG QU			Ergebnisrechnung			Finanzierungsrechnung		
		EH	FH		RA 2021	VA 2021	RA - VA	RA 2021	VA 2021	RA - VA
1/164000-757000	Beitrag Bezirksalarmierung	2234	3234	27	1.032,85	1.000,00	32,85	1.032,85	1.000,00	32,85
<b>SU 22 / 32</b>	<b>Summe Aufwendungen / Auszahlungen operative Gebarung</b>				<b>3.572,03</b>	<b>3.600,00</b>	<b>-27,97</b>	<b>3.812,03</b>	<b>3.600,00</b>	<b>212,03</b>
<b>SA 0 / SA 1</b>	<b>(0) Nettoergebnis (21 - 22) / (1) Geldfluss operative Gebarung (31 - 32)</b>				<b>-3.572,03</b>	<b>-3.600,00</b>	<b>27,97</b>	<b>-3.812,03</b>	<b>-3.600,00</b>	<b>-212,03</b>
<b>SU 23</b>	<b>Summe Haushaltsrücklagen</b>				<b>0,00</b>	<b>0,00</b>	<b>0,00</b>	<b>0,00</b>	<b>0,00</b>	<b>0,00</b>
<b>SA00</b>	<b>Nettoergebnis nach Zuw./Entn. Haushaltsrücklagen (Saldo 0 +/- SU23)</b>				<b>-3.572,03</b>	<b>-3.600,00</b>	<b>27,97</b>			
<b>Investive Gebarung</b>										
<b>SU 33</b>	<b>Summe Einzahlungen investive Gebarung</b>							<b>0,00</b>	<b>0,00</b>	<b>0,00</b>
<b>SU 34</b>	<b>Summe Auszahlungen investive Gebarung</b>							<b>0,00</b>	<b>0,00</b>	<b>0,00</b>
<b>SA2</b>	<b>Saldo (2) Geldfluss aus der Investiven Gebarung (33 - 34)</b>							<b>0,00</b>	<b>0,00</b>	<b>0,00</b>
<b>SA3</b>	<b>Saldo (3) Nettofinanzierungssaldo (Saldo 1 + Saldo 2)</b>							<b>-3.812,03</b>	<b>-3.600,00</b>	<b>-212,03</b>
<b>Finanzierungstätigkeit</b>										
<b>SU 35</b>	<b>Summe Einzahlungen aus der Finanzierungstätigkeit</b>							<b>0,00</b>	<b>0,00</b>	<b>0,00</b>
1/164000-346000	Tilgung Darlehen		3614	65	0,00	0,00	0,00	5.590,00	5.600,00	-10,00
<b>SU 36</b>	<b>Summe Auszahlungen aus der Finanzierungstätigkeit</b>							<b>5.590,00</b>	<b>5.600,00</b>	<b>-10,00</b>
<b>SA4</b>	<b>Saldo (4) Geldfluss aus der Finanzierungstätigkeit (35 - 36)</b>							<b>-5.590,00</b>	<b>-5.600,00</b>	<b>10,00</b>
<b>SA5</b>	<b>Saldo (5) Geldfluss aus der voranschlagswirksamen Gebarung (Saldo 3 + Saldo 4)</b>							<b>-9.402,03</b>	<b>-9.200,00</b>	<b>-202,03</b>
<b>18</b>	<b>Landesverteidigung</b>									
<b>180</b>	<b>Zivilschutz</b>									
<b>180000</b>	<b>Zivilschutz</b>									
<b>Operative Gebarung</b>										
<b>SU 21 / 31</b>	<b>Summe Erträge / Einzahlungen operative Gebarung</b>				<b>0,00</b>	<b>0,00</b>	<b>0,00</b>	<b>0,00</b>	<b>0,00</b>	<b>0,00</b>
1/180000-726000	Mitgliedsbeitrag - Zivilschutz	2225	3225	24	531,18	500,00	31,18	531,18	500,00	31,18
<b>SU 22 / 32</b>	<b>Summe Aufwendungen / Auszahlungen operative Gebarung</b>				<b>531,18</b>	<b>500,00</b>	<b>31,18</b>	<b>531,18</b>	<b>500,00</b>	<b>31,18</b>
<b>SA 0 / SA 1</b>	<b>(0) Nettoergebnis (21 - 22) / (1) Geldfluss operative Gebarung (31 - 32)</b>				<b>-531,18</b>	<b>-500,00</b>	<b>-31,18</b>	<b>-531,18</b>	<b>-500,00</b>	<b>-31,18</b>
<b>SU 23</b>	<b>Summe Haushaltsrücklagen</b>				<b>0,00</b>	<b>0,00</b>	<b>0,00</b>	<b>0,00</b>	<b>0,00</b>	<b>0,00</b>
<b>SA00</b>	<b>Nettoergebnis nach Zuw./Entn. Haushaltsrücklagen (Saldo 0 +/- SU23)</b>				<b>-531,18</b>	<b>-500,00</b>	<b>-31,18</b>			
<b>Investive Gebarung</b>										
<b>SU 33</b>	<b>Summe Einzahlungen investive Gebarung</b>							<b>0,00</b>	<b>0,00</b>	<b>0,00</b>
<b>SU 34</b>	<b>Summe Auszahlungen investive Gebarung</b>							<b>0,00</b>	<b>0,00</b>	<b>0,00</b>
<b>SA2</b>	<b>Saldo (2) Geldfluss aus der Investiven Gebarung (33 - 34)</b>							<b>0,00</b>	<b>0,00</b>	<b>0,00</b>
<b>SA3</b>	<b>Saldo (3) Nettofinanzierungssaldo (Saldo 1 + Saldo 2)</b>							<b>-531,18</b>	<b>-500,00</b>	<b>-31,18</b>
<b>Finanzierungstätigkeit</b>										
<b>SU 35</b>	<b>Summe Einzahlungen aus der Finanzierungstätigkeit</b>							<b>0,00</b>	<b>0,00</b>	<b>0,00</b>
<b>SU 36</b>	<b>Summe Auszahlungen aus der Finanzierungstätigkeit</b>							<b>0,00</b>	<b>0,00</b>	<b>0,00</b>
<b>SA4</b>	<b>Saldo (4) Geldfluss aus der Finanzierungstätigkeit (35 - 36)</b>							<b>0,00</b>	<b>0,00</b>	<b>0,00</b>



	MVAG MVAG QU		Ergebnisrechnung			Finanzierungsrechnung		
	EH	FH	RA 2021	VA 2021	RA - VA	RA 2021	VA 2021	RA - VA
<b>SA5</b>	Saldo (5) Geldfluss aus der voranschlagswirksamen Gebarung (Saldo 3 + Saldo 4)					-531,18	-500,00	-31,18

		MVAG			Ergebnisrechnung			Finanzierungsrechnung		
		EH	FH	QU	RA 2021	VA 2021	RA - VA	RA 2021	VA 2021	RA - VA
<b>2 Unterricht, Erziehung, Sport und Wissenschaft</b>										
<b>21</b>	<b>Allgemeinbildender Unterricht</b>									
<b>211</b>	<b>Volksschulen</b>									
<b>211000</b>	<b>Volksschule</b>									
<b>Operative Gebarung</b>										
2/211000+810100	Schülerbetreuung	2114	3114	13	12.850,00	10.000,00	2.850,00	12.597,00	10.000,00	2.597,00
2/211000+813000	Erträge aus der Auflösung von Investitionszuschüssen (Kapitaltransfers)	2127			6.649,34	6.100,00	549,34	0,00	0,00	0,00
2/211000+816100	Personalkostenersatz	2114	3114	13	9.000,00	9.000,00	0,00	9.000,00	9.000,00	0,00
2/211000+817000	Erträge aus der Auflösung von sonstigen Rückstellungen	2117			102,97	0,00	102,97	0,00	0,00	0,00
2/211000+829100	Schadenersatzleistungen	2116	3116	18	0,00	100,00	-100,00	0,00	100,00	-100,00
2/211000+829910	Sonstige Erträge (Rückführung aus Vorhaben)	2116	3116	18	704,86	1.700,00	-995,14	704,86	1.700,00	-995,14
2/211000+861100	Zinsenzuschuss Schulbaufonds	2121	3121	15	12.452,08	12.500,00	-47,92	12.452,08	12.500,00	-47,92
<b>SU 21 / 31</b>	<b>Summe Erträge / Einzahlungen operative Gebarung</b>				<b>41.759,25</b>	<b>39.400,00</b>	<b>2.359,25</b>	<b>34.753,94</b>	<b>33.300,00</b>	<b>1.453,94</b>
1/211000-400000	Lernbehelfe	2221	3221	23	4.725,60	4.000,00	725,60	4.725,60	4.000,00	725,60
1/211000-400100	Lernbehelfe Nachmittagsbetreuung	2221	3221	23	785,67	1.000,00	-214,33	403,61	1.000,00	-596,39
1/211000-451000	Beheizung	2221	3221	23	7.644,82	5.000,00	2.644,82	7.644,82	5.000,00	2.644,82
1/211000-454000	Reinigungsmittel	2221	3221	23	2.057,65	2.000,00	57,65	2.057,65	2.000,00	57,65
1/211000-456000	Schreib-, Zeichen- u. sonst. Bueromittel	2221	3221	23	403,39	400,00	3,39	403,39	400,00	3,39
1/211000-457000	Druckwerke	2221	3221	23	227,66	300,00	-72,34	227,66	300,00	-72,34
1/211000-511000	Bezeuge für Vb der Besoldungsgruppe II	2211	3211	20	64.036,37	52.300,00	11.736,37	64.036,37	52.300,00	11.736,37
1/211000-511100	Personalkosten Gemeindearbeiter	2211	3211	20	5.249,35	5.000,00	249,35	5.249,35	5.000,00	249,35
1/211000-523000	Bezeuge Arbeiter nicht ganzj. beschaeft.	2211	3211	20	1.377,97	1.100,00	277,97	1.377,97	1.100,00	277,97
1/211000-564000	Entschaed. f. Erstellg. Schulmatrik	2211	3211	20	0,00	600,00	-600,00	0,00	600,00	-600,00
1/211000-569000	Sonstige Zulagen	2211	3211	20	343,32	200,00	143,32	343,32	200,00	143,32
1/211000-580000	Dgb Ausgleichsfonds	2212	3212	20	1.561,98	1.500,00	61,98	1.561,98	1.500,00	61,98
1/211000-582000	Sonst. Dgb zur sozialen Sicherheit	2212	3212	20	8.522,88	6.600,00	1.922,88	8.522,88	6.600,00	1.922,88
1/211000-592000	Dotierung von Rückstellungen für Jubiläumswendungen	2214			191,04	500,00	-308,96	0,00	0,00	0,00
1/211000-600000	Strom Beleuchtung	2222	3222	24	5.238,61	3.700,00	1.538,61	5.238,61	3.700,00	1.538,61
1/211000-614000	Instandhaltung von Gebaeuden	2224	3224	24	0,00	1.000,00	-1.000,00	0,00	1.000,00	-1.000,00
1/211000-618000	Instandhaltung von sonst. Anlagen	2224	3224	24	3.049,92	2.500,00	549,92	3.049,92	2.500,00	549,92
1/211000-619000	Instandhaltung von Sonderanlagen	2224	3224	24	7.603,93	1.500,00	6.103,93	7.603,93	1.500,00	6.103,93
1/211000-630000	Porto	2222	3222	24	0,00	100,00	-100,00	0,00	100,00	-100,00
1/211000-631000	Telefon	2222	3222	24	775,03	700,00	75,03	775,03	700,00	75,03
1/211000-670000	Versicherungen	2222	3222	24	-1.171,96	3.200,00	-4.371,96	3.515,89	3.200,00	315,89

		MVAG			Ergebnisrechnung			Finanzierungsrechnung		
		EH	FH	QU	RA 2021	VA 2021	RA - VA	RA 2021	VA 2021	RA - VA
1/211000-680000	Planmäßige Abschreibung	2226			13.849,00	11.900,00	1.949,00	0,00	0,00	0,00
1/211000-705000	Operating Leasing	2223	3223	24	82.029,57	82.600,00	-570,43	82.029,57	82.600,00	-570,43
1/211000-711000	Oeffentliche Abgaben	2225	3225	24	3.995,09	3.800,00	195,09	3.995,09	3.800,00	195,09
1/211000-723000	Repraesentationsausgaben	2225	3225	24	306,83	300,00	6,83	306,83	300,00	6,83
1/211000-728000	Unterrichtsfilmbeitrag	2225	3225	24	1.108,98	1.200,00	-91,02	1.108,98	1.200,00	-91,02
1/211000-729000	Sonstige Ausgaben	2225	3225	24	270,00	400,00	-130,00	270,00	400,00	-130,00
5/211000-729910	Sonstige Aufwendungen (Rückführung an operativen HH)	2225	3225	24	704,86	1.700,00	-995,14	704,86	1.700,00	-995,14
1/211000-768000	Beistellung von Unterrichtsmaterial	2234	3234	27	4.847,05	5.500,00	-652,95	4.847,05	5.500,00	-652,95
<b>SU 22 / 32</b>	<b>Summe Aufwendungen / Auszahlungen operative Gebarung</b>				<b>219.734,61</b>	<b>200.600,00</b>	<b>19.134,61</b>	<b>210.000,36</b>	<b>188.200,00</b>	<b>21.800,36</b>
<b>SA 0 / SA 1</b>	<b>(0) Nettoergebnis (21 - 22) / (1) Geldfluss operative Gebarung (31 - 32)</b>				<b>-177.975,36</b>	<b>-161.200,00</b>	<b>-16.775,36</b>	<b>-175.246,42</b>	<b>-154.900,00</b>	<b>-20.346,42</b>
<b>SU 23</b>	<b>Summe Haushaltsrücklagen</b>				<b>0,00</b>	<b>0,00</b>	<b>0,00</b>	<b>0,00</b>	<b>0,00</b>	<b>0,00</b>
<b>SA00</b>	<b>Nettoergebnis nach Zuw./Entn. Haushaltsrücklagen (Saldo 0 +/- SU23)</b>				<b>-177.975,36</b>	<b>-161.200,00</b>	<b>-16.775,36</b>			
<b>Investive Gebarung</b>										
2/211000+300000	Kapitaltransfers von Bund, Bundesfonds und Bundeskammern		3331	33	0,00	0,00	0,00	0,00	5.100,00	-5.100,00
2/211000+301000	Foerderung Lehrmittel		3331	33	0,00	0,00	0,00	0,00	4.000,00	-4.000,00
6/211000+301000	Kapitaltransfers von Ländern (Schul- u. KiGa-Fonds)		3331	33	0,00	0,00	0,00	16.700,00	16.700,00	0,00
<b>SU 33</b>	<b>Summe Einzahlungen investive Gebarung</b>							<b>16.700,00</b>	<b>25.800,00</b>	<b>-9.100,00</b>
5/211000-010000	Gebäude und Bauten		3413	40	0,00	0,00	0,00	995,14	0,00	995,14
1/211000-042000	Schulmoebel, Lehrmittel		3415	41	0,00	0,00	0,00	8.163,80	9.300,00	-1.136,20
1/211000-042001	Amts-, Betriebs- und Geschäftsausstattung Glasfaser		3415	41	0,00	0,00	0,00	6.927,57	20.000,00	-13.072,43
1/211000-042100	Ankauf PC		3415	41	0,00	0,00	0,00	6.915,46	7.000,00	-84,54
<b>SU 34</b>	<b>Summe Auszahlungen investive Gebarung</b>							<b>23.001,97</b>	<b>36.300,00</b>	<b>-13.298,03</b>
<b>SA2</b>	<b>Saldo (2) Geldfluss aus der Investiven Gebarung (33 - 34)</b>							<b>-6.301,97</b>	<b>-10.500,00</b>	<b>4.198,03</b>
<b>SA3</b>	<b>Saldo (3) Nettofinanzierungssaldo (Saldo 1 + Saldo 2)</b>							<b>-181.548,39</b>	<b>-165.400,00</b>	<b>-16.148,39</b>
<b>Finanzierungstätigkeit</b>										
<b>SU 35</b>	<b>Summe Einzahlungen aus der Finanzierungstätigkeit</b>							<b>0,00</b>	<b>0,00</b>	<b>0,00</b>
<b>SU 36</b>	<b>Summe Auszahlungen aus der Finanzierungstätigkeit</b>							<b>0,00</b>	<b>0,00</b>	<b>0,00</b>
<b>SA4</b>	<b>Saldo (4) Geldfluss aus der Finanzierungstätigkeit (35 - 36)</b>							<b>0,00</b>	<b>0,00</b>	<b>0,00</b>
<b>SA5</b>	<b>Saldo (5) Geldfluss aus der voranschlagswirksamen Gebarung (Saldo 3 + Saldo 4)</b>							<b>-181.548,39</b>	<b>-165.400,00</b>	<b>-16.148,39</b>
<b>212</b>	<b>Hauptschulen</b>									
<b>212000</b>	<b>NÖ Mittelschule</b>									
<b>Operative Gebarung</b>										
2/212000+811000	Baurechtszins	2115	3115	14	7.848,72	7.900,00	-51,28	7.848,72	7.900,00	-51,28
2/212000+811100	Miet- und Pächtertrag (Musikschule)	2115	3115	14	1.500,00	0,00	1.500,00	1.500,00	0,00	1.500,00

		MVAG			Ergebnisrechnung			Finanzierungsrechnung		
		EH	FH	QU	RA 2021	VA 2021	RA - VA	RA 2021	VA 2021	RA - VA
2/212000+813000	Erträge aus der Auflösung von Investitionszuschüssen (Kapitaltransfers)	2127			1.200,52	1.200,00	0,52	0,00	0,00	0,00
2/212000+816000	Kostenbeiträge (Kostenersätze) Schulerhaltungsbeitrag	2114	3114	13	14.561,59	21.100,00	-6.538,41	14.561,59	21.100,00	-6.538,41
2/212000+828100	Betriebskosten Rueckersatz MS	2116	3116	18	0,00	1.900,00	-1.900,00	0,00	1.900,00	-1.900,00
2/212000+829000	Sonstige Einnahmen	2116	3116	18	0,00	100,00	-100,00	0,00	100,00	-100,00
2/212000+829100	Schadenersatzleistungen	2116	3116	18	0,00	200,00	-200,00	0,00	200,00	-200,00
2/212000+861100	Zinsenzuschuss Schulbaufonds	2121	3121	15	8.129,03	8.400,00	-270,97	8.129,03	8.400,00	-270,97
<b>SU 21 / 31</b>	<b>Summe Erträge / Einzahlungen operative Gebarung</b>				<b>33.239,86</b>	<b>40.800,00</b>	<b>-7.560,14</b>	<b>32.039,34</b>	<b>39.600,00</b>	<b>-7.560,66</b>
1/212000-400000	Lernbehelfe	2221	3221	23	3.257,31	4.100,00	-842,69	3.257,31	4.100,00	-842,69
1/212000-451000	Beheizung Gas	2221	3221	23	-40,00	500,00	-540,00	-40,00	500,00	-540,00
1/212000-451100	Beheizung Fernwärme	2221	3221	23	26.316,60	21.000,00	5.316,60	26.316,60	21.000,00	5.316,60
1/212000-454000	Reinigungsmittel	2221	3221	23	1.497,39	3.000,00	-1.502,61	1.497,39	3.000,00	-1.502,61
1/212000-456000	Schreib-, Zeichen- u. sonst. Bueromittel	2221	3221	23	211,25	400,00	-188,75	211,25	400,00	-188,75
1/212000-457000	Druckwerke	2221	3221	23	197,77	400,00	-202,23	197,77	400,00	-202,23
1/212000-511000	Bezüge für Vb der Besoldungsgruppe II	2211	3211	20	36.187,66	37.500,00	-1.312,34	36.187,66	37.500,00	-1.312,34
1/212000-511100	Personalkosten Gemeindearbeiter	2211	3211	20	6.822,30	6.000,00	822,30	6.822,30	6.000,00	822,30
1/212000-523000	Bezüge Arbeiter nicht ganzj. beschaeft.	2211	3211	20	614,39	2.500,00	-1.885,61	614,39	2.500,00	-1.885,61
1/212000-569000	Sonstige Zulagen	2211	3211	20	87,94	200,00	-112,06	87,94	200,00	-112,06
1/212000-580000	Dgb Ausgleichsfonds	2212	3212	20	1.467,39	1.600,00	-132,61	1.467,39	1.600,00	-132,61
1/212000-582000	Sonst. Dgb zur sozialen Sicherheit	2212	3212	20	8.046,51	7.800,00	246,51	8.046,51	7.800,00	246,51
1/212000-600000	Strom Beleuchtung	2222	3222	24	4.955,04	4.200,00	755,04	4.955,04	4.200,00	755,04
1/212000-614000	Instandhaltung von Gebaeuden	2224	3224	24	1.561,80	1.500,00	61,80	1.460,16	1.500,00	-39,84
1/212000-618000	Instandhaltung von sonst. Anlagen	2224	3224	24	2.366,29	2.000,00	366,29	2.366,29	2.000,00	366,29
1/212000-619000	Instandhaltung von Sonderanlagen	2224	3224	24	11.486,30	5.500,00	5.986,30	12.499,70	5.500,00	6.999,70
1/212000-630000	Porto	2222	3222	24	22,25	100,00	-77,75	22,25	100,00	-77,75
1/212000-631000	Telefon, Internet	2222	3222	24	1.381,00	1.800,00	-419,00	1.707,04	1.800,00	-92,96
1/212000-670000	Versicherungen	2222	3222	24	0,00	5.400,00	-5.400,00	5.364,32	5.400,00	-35,68
1/212000-680000	Planmäßige Abschreibung	2226			44.494,46	41.800,00	2.694,46	0,00	0,00	0,00
1/212000-700000	Miete Sporthalle	2223	3223	24	17.674,56	15.000,00	2.674,56	17.674,56	15.000,00	2.674,56
1/212000-705000	Operating Leasing	2223	3223	24	27.343,19	27.600,00	-256,81	27.343,19	27.600,00	-256,81
1/212000-711000	Oeffentliche Abgaben	2225	3225	24	12.687,12	12.800,00	-112,88	12.687,12	12.800,00	-112,88
1/212000-723000	Repraesentationsausgaben	2225	3225	24	495,00	600,00	-105,00	495,00	600,00	-105,00
1/212000-725000	Lehrer- und Schuelerbuecherei	2225	3225	24	1.405,02	1.400,00	5,02	1.405,02	1.400,00	5,02
1/212000-728000	Unterrichtsfilmbeitrag	2225	3225	24	898,32	900,00	-1,68	898,32	900,00	-1,68
1/212000-729000	Sonstige Ausgaben	2225	3225	24	831,94	1.300,00	-468,06	831,94	1.300,00	-468,06
1/212000-768000	Beistellung von Unterrichtsmaterial	2234	3234	27	3.951,72	5.200,00	-1.248,28	3.951,72	5.200,00	-1.248,28
<b>SU 22 / 32</b>	<b>Summe Aufwendungen / Auszahlungen operative Gebarung</b>				<b>216.220,52</b>	<b>212.100,00</b>	<b>4.120,52</b>	<b>178.328,18</b>	<b>170.300,00</b>	<b>8.028,18</b>
<b>SA 0 / SA 1</b>	<b>(0) Nettoergebnis (21 - 22) / (1) Geldfluss operative Gebarung (31 - 32)</b>				<b>-182.980,66</b>	<b>-171.300,00</b>	<b>-11.680,66</b>	<b>-146.288,84</b>	<b>-130.700,00</b>	<b>-15.588,84</b>

		MVAG		QU	Ergebnisrechnung			Finanzierungsrechnung			
		EH	FH		RA 2021	VA 2021	RA - VA	RA 2021	VA 2021	RA - VA	
<b>SU 23</b>	<b>Summe Haushaltsrücklagen</b>				<b>0,00</b>	<b>0,00</b>	<b>0,00</b>	<b>0,00</b>	<b>0,00</b>	<b>0,00</b>	
<b>SA00</b>	<b>Nettoergebnis nach Zuw./Entn. Haushaltsrücklagen (Saldo 0 +/- SU23)</b>				<b>-182.980,66</b>	<b>-171.300,00</b>	<b>-11.680,66</b>				
<b>Investive Gebarung</b>											
2/212000+300000	Kapitaltransfers von Bund, Bundesfonds und Bundeskammern		3331	33	0,00	0,00	0,00	0,00	9.000,00	-9.000,00	
2/212000+301000	Foerd. Lehrmittel Schul-KG-Fonds		3331	33	0,00	0,00	0,00	0,00	6.800,00	-6.800,00	
<b>SU 33</b>	<b>Summe Einzahlungen investive Gebarung</b>							<b>0,00</b>	<b>15.800,00</b>	<b>-15.800,00</b>	
1/212000-042000	Schulmoebel, Lehrmittel		3415	41	0,00	0,00	0,00	0,00	1.000,00	-1.000,00	
1/212000-042001	Amts-, Betriebs- und Geschäftsausstattung Glasfaser		3415	41	0,00	0,00	0,00	20.448,84	35.000,00	-14.551,16	
1/212000-042100	Ankauf PC		3415	41	0,00	0,00	0,00	8.310,00	8.300,00	10,00	
<b>SU 34</b>	<b>Summe Auszahlungen investive Gebarung</b>							<b>28.758,84</b>	<b>44.300,00</b>	<b>-15.541,16</b>	
<b>SA2</b>	<b>Saldo (2) Geldfluss aus der Investiven Gebarung (33 – 34)</b>							<b>-28.758,84</b>	<b>-28.500,00</b>	<b>-258,84</b>	
<b>SA3</b>	<b>Saldo (3) Nettofinanzierungssaldo (Saldo 1 + Saldo 2)</b>							<b>-175.047,68</b>	<b>-159.200,00</b>	<b>-15.847,68</b>	
<b>Finanzierungstätigkeit</b>											
<b>SU 35</b>	<b>Summe Einzahlungen aus der Finanzierungstätigkeit</b>							<b>0,00</b>	<b>0,00</b>	<b>0,00</b>	
1/212000-344100	Tilgung Darlehen Schulbaufonds		3611	64	0,00	0,00	0,00	1.023,30	1.000,00	23,30	
<b>SU 36</b>	<b>Summe Auszahlungen aus der Finanzierungstätigkeit</b>							<b>1.023,30</b>	<b>1.000,00</b>	<b>23,30</b>	
<b>SA4</b>	<b>Saldo (4) Geldfluss aus der Finanzierungstätigkeit (35 – 36)</b>							<b>-1.023,30</b>	<b>-1.000,00</b>	<b>-23,30</b>	
<b>SA5</b>	<b>Saldo (5) Geldfluss aus der voranschlagswirksamen Gebarung (Saldo 3 + Saldo 4)</b>							<b>-176.070,98</b>	<b>-160.200,00</b>	<b>-15.870,98</b>	
<b>213</b>	<b>Sonderschulen</b>										
<b>213000</b>	<b>Sonderschulen</b>										
<b>Operative Gebarung</b>											
<b>SU 21 / 31</b>	<b>Summe Erträge / Einzahlungen operative Gebarung</b>				<b>0,00</b>	<b>0,00</b>	<b>0,00</b>	<b>0,00</b>	<b>0,00</b>	<b>0,00</b>	
1/213000-752000	Transfers an Gemeinden, Gemeindeverbände (Schulumlagen allg.)		2231	3231	26	21.361,62	24.000,00	-2.638,38	21.361,62	24.000,00	-2.638,38
<b>SU 22 / 32</b>	<b>Summe Aufwendungen / Auszahlungen operative Gebarung</b>				<b>21.361,62</b>	<b>24.000,00</b>	<b>-2.638,38</b>	<b>21.361,62</b>	<b>24.000,00</b>	<b>-2.638,38</b>	
<b>SA 0 / SA 1</b>	<b>(0) Nettoergebnis (21 - 22) / (1) Geldfluss operative Gebarung (31 – 32)</b>				<b>-21.361,62</b>	<b>-24.000,00</b>	<b>2.638,38</b>	<b>-21.361,62</b>	<b>-24.000,00</b>	<b>2.638,38</b>	
<b>SU 23</b>	<b>Summe Haushaltsrücklagen</b>				<b>0,00</b>	<b>0,00</b>	<b>0,00</b>	<b>0,00</b>	<b>0,00</b>	<b>0,00</b>	
<b>SA00</b>	<b>Nettoergebnis nach Zuw./Entn. Haushaltsrücklagen (Saldo 0 +/- SU23)</b>				<b>-21.361,62</b>	<b>-24.000,00</b>	<b>2.638,38</b>				
<b>Investive Gebarung</b>											
<b>SU 33</b>	<b>Summe Einzahlungen investive Gebarung</b>							<b>0,00</b>	<b>0,00</b>	<b>0,00</b>	
<b>SU 34</b>	<b>Summe Auszahlungen investive Gebarung</b>							<b>0,00</b>	<b>0,00</b>	<b>0,00</b>	
<b>SA2</b>	<b>Saldo (2) Geldfluss aus der Investiven Gebarung (33 – 34)</b>							<b>0,00</b>	<b>0,00</b>	<b>0,00</b>	
<b>SA3</b>	<b>Saldo (3) Nettofinanzierungssaldo (Saldo 1 + Saldo 2)</b>							<b>-21.361,62</b>	<b>-24.000,00</b>	<b>2.638,38</b>	
<b>Finanzierungstätigkeit</b>											
<b>SU 35</b>	<b>Summe Einzahlungen aus der Finanzierungstätigkeit</b>							<b>0,00</b>	<b>0,00</b>	<b>0,00</b>	

	MVAG	MVAG	QU	Ergebnisrechnung			Finanzierungsrechnung			
				EH	FH		RA 2021	VA 2021	RA - VA	RA 2021
SU 36								0,00	0,00	0,00
SA4								0,00	0,00	0,00
SA5								-21.361,62	-24.000,00	2.638,38
<b>214</b>										
<b>214000</b>										
<b>Operative Gebarung</b>										
SU 21 / 31								0,00	0,00	0,00
1/214000-752000								24.096,80	22.800,00	1.296,80
								24.096,80	22.800,00	1.296,80
SU 22 / 32								24.096,80	22.800,00	1.296,80
SA 0 / SA 1								-24.096,80	-22.800,00	-1.296,80
SU 23								0,00	0,00	0,00
SA00								-24.096,80	-22.800,00	-1.296,80
<b>Investive Gebarung</b>										
SU 33								0,00	0,00	0,00
SU 34								0,00	0,00	0,00
SA2								0,00	0,00	0,00
SA3								-24.096,80	-22.800,00	-1.296,80
<b>Finanzierungstätigkeit</b>										
SU 35								0,00	0,00	0,00
SU 36								0,00	0,00	0,00
SA4								0,00	0,00	0,00
SA5								-24.096,80	-22.800,00	-1.296,80
<b>22</b>										
<b>220</b>										
<b>220000</b>										
<b>Operative Gebarung</b>										
SU 21 / 31								0,00	0,00	0,00
1/220000-729000								42.930,00	43.000,00	-70,00
								42.930,00	43.000,00	-70,00
SU 22 / 32								42.930,00	43.000,00	-70,00
SA 0 / SA 1								-42.930,00	-43.000,00	70,00
SU 23								0,00	0,00	0,00
SA00								-42.930,00	-43.000,00	70,00
<b>Investive Gebarung</b>										
SU 33								0,00	0,00	0,00

	MVAG EH	MVAG FH	QU	Ergebnisrechnung			Finanzierungsrechnung		
				RA 2021	VA 2021	RA - VA	RA 2021	VA 2021	RA - VA
<b>SU 34</b>	<b>Summe Auszahlungen investive Gebarung</b>						0,00	0,00	0,00
<b>SA2</b>	<b>Saldo (2) Geldfluss aus der Investiven Gebarung (33 – 34)</b>						0,00	0,00	0,00
<b>SA3</b>	<b>Saldo (3) Nettofinanzierungssaldo (Saldo 1 + Saldo 2)</b>						-42.930,00	-43.000,00	70,00
<b>Finanzierungstätigkeit</b>									
<b>SU 35</b>	<b>Summe Einzahlungen aus der Finanzierungstätigkeit</b>						0,00	0,00	0,00
<b>SU 36</b>	<b>Summe Auszahlungen aus der Finanzierungstätigkeit</b>						0,00	0,00	0,00
<b>SA4</b>	<b>Saldo (4) Geldfluss aus der Finanzierungstätigkeit (35 – 36)</b>						0,00	0,00	0,00
<b>SA5</b>	<b>Saldo (5) Geldfluss aus der voranschlagswirksamen Gebarung (Saldo 3 + Saldo 4)</b>						-42.930,00	-43.000,00	70,00
<b>23</b>	<b>Förderung des Unterrichts</b>								
<b>232</b>	<b>Schülerbetreuung</b>								
<b>232000</b>	<b>Schülerbetreuung</b>								
<b>Operative Gebarung</b>									
<b>SU 21 / 31</b>	<b>Summe Erträge / Einzahlungen operative Gebarung</b>			0,00	0,00	0,00	0,00	0,00	0,00
1/232000-511000	Bezeuge VB II	2211	3211 20	2.312,85	2.000,00	312,85	2.312,85	2.000,00	312,85
1/232000-580000	DGB Ausgleichsfonds	2212	3212 20	90,21	100,00	-9,79	90,21	100,00	-9,79
1/232000-582000	Sonst. Dgb zur sozialen Sicherheit	2212	3212 20	496,55	500,00	-3,45	496,55	500,00	-3,45
<b>SU 22 / 32</b>	<b>Summe Aufwendungen / Auszahlungen operative Gebarung</b>			2.899,61	2.600,00	299,61	2.899,61	2.600,00	299,61
<b>SA 0 / SA 1</b>	<b>(0) Nettoergebnis (21 - 22) / (1) Geldfluss operative Gebarung (31 – 32)</b>			-2.899,61	-2.600,00	-299,61	-2.899,61	-2.600,00	-299,61
<b>SU 23</b>	<b>Summe Haushaltsrücklagen</b>			0,00	0,00	0,00	0,00	0,00	0,00
<b>SA00</b>	<b>Nettoergebnis nach Zuw./Entn. Haushaltsrücklagen (Saldo 0 +/- SU23)</b>			-2.899,61	-2.600,00	-299,61			
<b>Investive Gebarung</b>									
<b>SU 33</b>	<b>Summe Einzahlungen investive Gebarung</b>						0,00	0,00	0,00
<b>SU 34</b>	<b>Summe Auszahlungen investive Gebarung</b>						0,00	0,00	0,00
<b>SA2</b>	<b>Saldo (2) Geldfluss aus der Investiven Gebarung (33 – 34)</b>						0,00	0,00	0,00
<b>SA3</b>	<b>Saldo (3) Nettofinanzierungssaldo (Saldo 1 + Saldo 2)</b>						-2.899,61	-2.600,00	-299,61
<b>Finanzierungstätigkeit</b>									
<b>SU 35</b>	<b>Summe Einzahlungen aus der Finanzierungstätigkeit</b>						0,00	0,00	0,00
<b>SU 36</b>	<b>Summe Auszahlungen aus der Finanzierungstätigkeit</b>						0,00	0,00	0,00
<b>SA4</b>	<b>Saldo (4) Geldfluss aus der Finanzierungstätigkeit (35 – 36)</b>						0,00	0,00	0,00
<b>SA5</b>	<b>Saldo (5) Geldfluss aus der voranschlagswirksamen Gebarung (Saldo 3 + Saldo 4)</b>						-2.899,61	-2.600,00	-299,61

		MVAG	MVAG	QU	Ergebnisrechnung			Finanzierungsrechnung		
		EH	FH		RA 2021	VA 2021	RA - VA	RA 2021	VA 2021	RA - VA
<b>24</b>	<b>Vorschulische Erziehung</b>									
<b>240</b>	<b>Kindergärten</b>									
<b>240000</b>	<b>Kindergärten</b>									
<b>Operative Gebarung</b>										
2/240000+810000	Elternbeitraege	2114	3114	13	17.439,82	17.100,00	339,82	18.685,27	17.100,00	1.585,27
2/240000+810100	Nachmittags-/Ferienbetreuung	2114	3114	13	7.524,57	5.400,00	2.124,57	7.938,07	5.400,00	2.538,07
2/240000+813000	Erträge aus der Auflösung von Investitionszuschüssen (Kapitaltransfers)	2127			41.154,43	41.100,00	54,43	0,00	0,00	0,00
2/240000+816100	Ersatze für Entlohnung der HelferIn	2114	3114	13	8.214,66	9.600,00	-1.385,34	8.214,66	9.600,00	-1.385,34
2/240000+817000	Erträge aus der Auflösung von sonstigen Rückstellungen	2117			2.894,38	2.900,00	-5,62	0,00	0,00	0,00
2/240000+828000	Ersatze für Befoerderung von Kindern	2116	3116	18	15.230,40	17.600,00	-2.369,60	16.281,21	17.600,00	-1.318,79
2/240000+829000	Sonst Einnahmen	2116	3116	18	0,00	100,00	-100,00	0,00	100,00	-100,00
2/240000+829100	Schadenersatzleistungen	2116	3116	18	1.063,04	100,00	963,04	1.063,04	100,00	963,04
2/240000+861100	Zinsenzuschuss des Landes	2121	3121	15	11.473,24	11.600,00	-126,76	11.473,24	11.600,00	-126,76
2/240000+861200	Zinsenzuschuss Schul- und Kindergartenfonds	2121	3121	15	5.458,83	5.500,00	-41,17	5.458,83	5.500,00	-41,17
<b>SU 21 / 31</b>	<b>Summe Erträge / Einzahlungen operative Gebarung</b>				<b>110.453,37</b>	<b>111.000,00</b>	<b>-546,63</b>	<b>69.114,32</b>	<b>67.000,00</b>	<b>2.114,32</b>
1/240000-400000	Lernbehelfe, Spiele	2221	3221	23	13.338,32	17.100,00	-3.761,68	13.349,38	17.100,00	-3.750,62
1/240000-400100	Lernbehelfe TBE	2221	3221	23	540,08	600,00	-59,92	540,08	600,00	-59,92
1/240000-451000	Beheizung	2221	3221	23	11.746,65	13.900,00	-2.153,35	11.746,65	13.900,00	-2.153,35
1/240000-454000	Reinigungsmittel	2221	3221	23	5.940,60	5.500,00	440,60	5.940,60	5.500,00	440,60
1/240000-456000	Schreib-, Zeichen- u. sonst. Büromaterial	2221	3221	23	146,90	300,00	-153,10	146,90	300,00	-153,10
1/240000-459000	Sonstige Verbrauchsgueter	2221	3221	23	259,01	300,00	-40,99	259,01	300,00	-40,99
1/240000-511000	Bezeuge VB II	2211	3211	20	211.275,05	214.000,00	-2.724,95	211.275,05	214.000,00	-2.724,95
1/240000-511100	Personalkosten Gemeindearbeiter	2211	3211	20	4.794,61	4.500,00	294,61	4.794,61	4.500,00	294,61
1/240000-511200	Personalkosten TBE Leitung	2211	3211	20	32.961,18	50.000,00	-17.038,82	32.961,18	50.000,00	-17.038,82
1/240000-523000	Bezeuge Arbeiter nicht gj. besch.	2211	3211	20	6.497,09	8.500,00	-2.002,91	6.497,09	8.500,00	-2.002,91
1/240000-566000	Dienstjubiläum	2212	3212	20	4.260,40	2.900,00	1.360,40	4.260,40	2.900,00	1.360,40
1/240000-569000	Sonstige Zulagen	2211	3211	20	924,42	900,00	24,42	924,42	900,00	24,42
1/240000-580000	DGB Ausgleichsfonds	2212	3212	20	8.844,93	9.100,00	-255,07	8.844,93	9.100,00	-255,07
1/240000-582000	Sonst. Dgb zur sozialen Sicherheit	2212	3212	20	50.131,15	50.000,00	131,15	50.131,15	50.000,00	131,15
1/240000-591000	Dotierung von Rückstellungen für Abfertigungen	2214			10.752,90	1.400,00	9.352,90	0,00	0,00	0,00
1/240000-592000	Dotierung von Rückstellungen für Jubiläumswendungen	2214			1.673,53	1.500,00	173,53	0,00	0,00	0,00
1/240000-600000	Strom Beleuchtung	2222	3222	24	4.738,18	4.300,00	438,18	4.738,18	4.300,00	438,18
1/240000-614000	Instandhaltung von Gebaeuden	2224	3224	24	1.582,59	1.500,00	82,59	1.582,59	1.500,00	82,59
1/240000-618000	Instandhaltung von sonst. Anlagen	2224	3224	24	9.010,02	6.000,00	3.010,02	9.208,36	6.000,00	3.208,36



		MVAG		QU	Ergebnisrechnung			Finanzierungsrechnung		
		EH	FH		RA 2021	VA 2021	RA - VA	RA 2021	VA 2021	RA - VA
1/240000-621000	Sonstige Transporte	2222	3222	24	41.983,77	45.000,00	-3.016,23	43.372,11	45.000,00	-1.627,89
1/240000-631000	Telefon	2222	3222	24	897,99	1.600,00	-702,01	1.061,89	1.600,00	-538,11
1/240000-640000	Steuerberatungskosten	2222	3222	24	405,00	400,00	5,00	405,00	400,00	5,00
1/240000-650000	Kreditzinsen	2241	3241	25	23.785,53	23.800,00	-14,47	23.785,53	23.800,00	-14,47
1/240000-670000	Versicherungen	2222	3222	24	0,00	3.500,00	-3.500,00	3.097,44	3.500,00	-402,56
1/240000-680000	Planmäßige Abschreibung	2226			85.330,22	85.300,00	30,22	0,00	0,00	0,00
1/240000-711000	Steuern und Abgaben	2225	3225	24	1.820,90	3.500,00	-1.679,10	1.820,90	3.500,00	-1.679,10
1/240000-728000	Schulungskosten und Grundausbildung	2225	3225	24	0,00	500,00	-500,00	0,00	500,00	-500,00
1/240000-729100	Sonst. Ausgaben, Spielplatz	2225	3225	24	176,99	300,00	-123,01	176,99	300,00	-123,01
1/240000-729700	Integrationsgeld	2225	3225	24	47,19	100,00	-52,81	47,19	100,00	-52,81
<b>SU 22 / 32</b>	<b>Summe Aufwendungen / Auszahlungen operative Gebarung</b>				<b>533.865,20</b>	<b>556.300,00</b>	<b>-22.434,80</b>	<b>440.967,63</b>	<b>468.100,00</b>	<b>-27.132,37</b>
<b>SA 0 / SA 1</b>	<b>(0) Nettoergebnis (21 - 22) / (1) Geldfluss operative Gebarung (31 - 32)</b>				<b>-423.411,83</b>	<b>-445.300,00</b>	<b>21.888,17</b>	<b>-371.853,31</b>	<b>-401.100,00</b>	<b>29.246,69</b>
<b>SU 23</b>	<b>Summe Haushaltsrücklagen</b>				<b>0,00</b>	<b>0,00</b>	<b>0,00</b>	<b>0,00</b>	<b>0,00</b>	<b>0,00</b>
<b>SA00</b>	<b>Nettoergebnis nach Zuw./Entn. Haushaltsrücklagen (Saldo 0 +/- SU23)</b>				<b>-423.411,83</b>	<b>-445.300,00</b>	<b>21.888,17</b>			
<b>Investive Gebarung</b>										
2/240000+301000	Kapitaltransfers von Ländern, Landesfonds und Landeskammern (Schul- u. Kigafonds)		3331	33	0,00	0,00	0,00	500,00	500,00	0,00
<b>SU 33</b>	<b>Summe Einzahlungen investive Gebarung</b>							<b>500,00</b>	<b>500,00</b>	<b>0,00</b>
1/240000-042000	Betriebsausstattung		3415	41	0,00	0,00	0,00	1.513,20	1.500,00	13,20
<b>SU 34</b>	<b>Summe Auszahlungen investive Gebarung</b>							<b>1.513,20</b>	<b>1.500,00</b>	<b>13,20</b>
<b>SA2</b>	<b>Saldo (2) Geldfluss aus der Investiven Gebarung (33 - 34)</b>							<b>-1.013,20</b>	<b>-1.000,00</b>	<b>-13,20</b>
<b>SA3</b>	<b>Saldo (3) Nettofinanzierungssaldo (Saldo 1 + Saldo 2)</b>							<b>-372.866,51</b>	<b>-402.100,00</b>	<b>29.233,49</b>
<b>Finanzierungstätigkeit</b>										
<b>SU 35</b>	<b>Summe Einzahlungen aus der Finanzierungstätigkeit</b>							<b>0,00</b>	<b>0,00</b>	<b>0,00</b>
1/240000-346000	Tilgung Darlehen		3614	65	0,00	0,00	0,00	90.453,24	90.500,00	-46,76
<b>SU 36</b>	<b>Summe Auszahlungen aus der Finanzierungstätigkeit</b>							<b>90.453,24</b>	<b>90.500,00</b>	<b>-46,76</b>
<b>SA4</b>	<b>Saldo (4) Geldfluss aus der Finanzierungstätigkeit (35 - 36)</b>							<b>-90.453,24</b>	<b>-90.500,00</b>	<b>46,76</b>
<b>SA5</b>	<b>Saldo (5) Geldfluss aus der voranschlagswirksamen Gebarung (Saldo 3 + Saldo 4)</b>							<b>-463.319,75</b>	<b>-492.600,00</b>	<b>29.280,25</b>
<b>26</b>	<b>Sport und außerschulische Leibeserziehung</b>									
<b>262</b>	<b>Sportplätze</b>									
<b>262000</b>	<b>Sportplätze</b>									
<b>Operative Gebarung</b>										
2/262000+861001	Transfers von Ländern, Sportabteilung (Katastrophenschäden)	2121	3121	15	2.500,00	6.400,00	-3.900,00	2.500,00	6.400,00	-3.900,00
2/262000+868001	Transfers Fußballverband (Katastrophenschäden)	2124	3124	16	3.000,00	3.000,00	0,00	3.000,00	3.000,00	0,00

		MVAG			Ergebnisrechnung			Finanzierungsrechnung		
		EH	FH	QU	RA 2021	VA 2021	RA - VA	RA 2021	VA 2021	RA - VA
2/262000+868002	Transfers Sportunion NÖ Fachverband (Katastrophenschäden)	2124	3124	16	2.850,00	3.200,00	-350,00	2.850,00	3.200,00	-350,00
<b>SU 21 / 31</b>	<b>Summe Erträge / Einzahlungen operative Gebarung</b>				<b>8.350,00</b>	<b>12.600,00</b>	<b>-4.250,00</b>	<b>8.350,00</b>	<b>12.600,00</b>	<b>-4.250,00</b>
1/262000-614001	Instandhaltung nach Katastrophenschäden	2224	3224	24	10.626,00	32.000,00	-21.374,00	10.626,00	32.000,00	-21.374,00
1/262000-680000	Planmäßige Abschreibung	2226			7.729,02	7.700,00	29,02	0,00	0,00	0,00
<b>SU 22 / 32</b>	<b>Summe Aufwendungen / Auszahlungen operative Gebarung</b>				<b>18.355,02</b>	<b>39.700,00</b>	<b>-21.344,98</b>	<b>10.626,00</b>	<b>32.000,00</b>	<b>-21.374,00</b>
<b>SA 0 / SA 1</b>	<b>(0) Nettoergebnis (21 - 22) / (1) Geldfluss operative Gebarung (31 - 32)</b>				<b>-10.005,02</b>	<b>-27.100,00</b>	<b>17.094,98</b>	<b>-2.276,00</b>	<b>-19.400,00</b>	<b>17.124,00</b>
<b>SU 23</b>	<b>Summe Haushaltsrücklagen</b>				<b>0,00</b>	<b>0,00</b>	<b>0,00</b>	<b>0,00</b>	<b>0,00</b>	<b>0,00</b>
<b>SA00</b>	<b>Nettoergebnis nach Zuw./Entn. Haushaltsrücklagen (Saldo 0 +/- SU23)</b>				<b>-10.005,02</b>	<b>-27.100,00</b>	<b>17.094,98</b>			
<b>Investive Gebarung</b>										
<b>SU 33</b>	<b>Summe Einzahlungen investive Gebarung</b>							<b>0,00</b>	<b>0,00</b>	<b>0,00</b>
<b>SU 34</b>	<b>Summe Auszahlungen investive Gebarung</b>							<b>0,00</b>	<b>0,00</b>	<b>0,00</b>
<b>SA2</b>	<b>Saldo (2) Geldfluss aus der Investiven Gebarung (33 - 34)</b>							<b>0,00</b>	<b>0,00</b>	<b>0,00</b>
<b>SA3</b>	<b>Saldo (3) Nettofinanzierungssaldo (Saldo 1 + Saldo 2)</b>							<b>-2.276,00</b>	<b>-19.400,00</b>	<b>17.124,00</b>
<b>Finanzierungstätigkeit</b>										
<b>SU 35</b>	<b>Summe Einzahlungen aus der Finanzierungstätigkeit</b>							<b>0,00</b>	<b>0,00</b>	<b>0,00</b>
<b>SU 36</b>	<b>Summe Auszahlungen aus der Finanzierungstätigkeit</b>							<b>0,00</b>	<b>0,00</b>	<b>0,00</b>
<b>SA4</b>	<b>Saldo (4) Geldfluss aus der Finanzierungstätigkeit (35 - 36)</b>							<b>0,00</b>	<b>0,00</b>	<b>0,00</b>
<b>SA5</b>	<b>Saldo (5) Geldfluss aus der voranschlagswirksamen Gebarung (Saldo 3 + Saldo 4)</b>							<b>-2.276,00</b>	<b>-19.400,00</b>	<b>17.124,00</b>
<b>262001</b>	<b>Kunstrasenplatz</b>									
<b>Operative Gebarung</b>										
2/262001+811000	Mieteinnahmen Kunstrasenplatz	2115	3115	14	4.601,67	12.000,00	-7.398,33	4.601,67	12.000,00	-7.398,33
2/262001+813000	Erträge aus der Auflösung von Investitionszuschüssen (Kapitaltransfers)	2127			2.250,00	0,00	2.250,00	0,00	0,00	0,00
2/262001+861100	Zinsenzuschuss	2121	3121	15	560,00	600,00	-40,00	560,00	600,00	-40,00
6/262001+871000	Kapitaltransfers aus Gemeinde-Bedarfszuweisungsmittel	2121	3121	33	200.000,00	0,00	200.000,00	200.000,00	0,00	200.000,00
<b>SU 21 / 31</b>	<b>Summe Erträge / Einzahlungen operative Gebarung</b>				<b>207.411,67</b>	<b>12.600,00</b>	<b>194.811,67</b>	<b>205.161,67</b>	<b>12.600,00</b>	<b>192.561,67</b>
1/262001-511100	Personalkosten Gemeindearbeiter	2211	3211	20	3.729,46	5.000,00	-1.270,54	3.729,46	5.000,00	-1.270,54
1/262001-600000	Strom Kunstrasenplatz	2222	3222	24	1.132,25	2.000,00	-867,75	1.132,25	2.000,00	-867,75
1/262001-613000	Instandhaltung Kunstrasenplatz	2224	3224	24	3.173,22	5.500,00	-2.326,78	3.173,22	5.500,00	-2.326,78
1/262001-650000	Zinsen für Finanzschulden in Euro	2241	3241	25	191,33	200,00	-8,67	191,33	200,00	-8,67
1/262001-680000	Planmäßige Abschreibung	2226			11.969,17	600,00	11.369,17	0,00	0,00	0,00
1/262001-700000	Pacht Kunstrasenplatz	2223	3223	24	663,72	700,00	-36,28	663,72	700,00	-36,28
1/262001-720000	Kostenbeiträge (Kostenersätze) für Leistungen (Interne Vergütung)	2225	3225	24	800,00	800,00	0,00	800,00	800,00	0,00

		MVAG			Ergebnisrechnung			Finanzierungsrechnung		
		EH	FH	QU	RA 2021	VA 2021	RA - VA	RA 2021	VA 2021	RA - VA
1/262001-729000	Sonstige Aufwendungen	2225	3225	24	0,00	200,00	-200,00	0,00	200,00	-200,00
<b>SU 22 / 32</b>	<b>Summe Aufwendungen / Auszahlungen operative Gebarung</b>				<b>21.659,15</b>	<b>15.000,00</b>	<b>6.659,15</b>	<b>9.689,98</b>	<b>14.400,00</b>	<b>-4.710,02</b>
<b>SA 0 / SA 1</b>	<b>(0) Nettoergebnis (21 - 22) / (1) Geldfluss operative Gebarung (31 - 32)</b>				<b>185.752,52</b>	<b>-2.400,00</b>	<b>188.152,52</b>	<b>195.471,69</b>	<b>-1.800,00</b>	<b>197.271,69</b>
<b>SU 23</b>	<b>Summe Haushaltsrücklagen</b>				<b>0,00</b>	<b>0,00</b>	<b>0,00</b>	<b>0,00</b>	<b>0,00</b>	<b>0,00</b>
<b>SA00</b>	<b>Nettoergebnis nach Zuw./Entn. Haushaltsrücklagen (Saldo 0 +/- SU23)</b>				<b>185.752,52</b>	<b>-2.400,00</b>	<b>188.152,52</b>			
<b>Investive Gebarung</b>										
6/262001+301001	Kapitaltransfer von Ländern Sportabteilung NÖ (Katastrophenschäden)		3331	33	0,00	0,00	0,00	40.000,00	43.000,00	-3.000,00
6/262001+307001	Kapitaltransfers Sportunion NÖ Fachverband (Katastrophenschäden)		3334	34	0,00	0,00	0,00	20.000,00	23.000,00	-3.000,00
6/262001+307002	Kapitaltransfers Fussballverband (Katastrophenschäden)		3334	34	0,00	0,00	0,00	7.500,00	6.000,00	1.500,00
<b>SU 33</b>	<b>Summe Einzahlungen investive Gebarung</b>							<b>67.500,00</b>	<b>72.000,00</b>	<b>-4.500,00</b>
5/262001-006000	Errichtung Kunstrasenplatz		3412	40	0,00	0,00	0,00	341.435,19	382.000,00	-40.564,81
<b>SU 34</b>	<b>Summe Auszahlungen investive Gebarung</b>							<b>341.435,19</b>	<b>382.000,00</b>	<b>-40.564,81</b>
<b>SA2</b>	<b>Saldo (2) Geldfluss aus der Investiven Gebarung (33 - 34)</b>							<b>-273.935,19</b>	<b>-310.000,00</b>	<b>36.064,81</b>
<b>SA3</b>	<b>Saldo (3) Nettofinanzierungssaldo (Saldo 1 + Saldo 2)</b>							<b>-78.463,50</b>	<b>-311.800,00</b>	<b>233.336,50</b>
<b>Finanzierungstätigkeit</b>										
6/262001+346000	Investitionsdarlehen von Finanzunternehmen		3514	55	0,00	0,00	0,00	119.000,00	119.000,00	0,00
<b>SU 35</b>	<b>Summe Einzahlungen aus der Finanzierungstätigkeit</b>							<b>119.000,00</b>	<b>119.000,00</b>	<b>0,00</b>
1/262001-346000	Investitionsdarlehen von Finanzunternehmen Tilgung		3614	65	0,00	0,00	0,00	13.333,34	13.300,00	33,34
<b>SU 36</b>	<b>Summe Auszahlungen aus der Finanzierungstätigkeit</b>							<b>13.333,34</b>	<b>13.300,00</b>	<b>33,34</b>
<b>SA4</b>	<b>Saldo (4) Geldfluss aus der Finanzierungstätigkeit (35 - 36)</b>							<b>105.666,66</b>	<b>105.700,00</b>	<b>-33,34</b>
<b>SA5</b>	<b>Saldo (5) Geldfluss aus der voranschlagswirksamen Gebarung (Saldo 3 + Saldo 4)</b>							<b>27.203,16</b>	<b>-206.100,00</b>	<b>233.303,16</b>
<b>263</b>	<b>Turn- und Sporthallen</b>									
<b>263000</b>	<b>Turn- und Sporthallen</b>									
<b>Operative Gebarung</b>										
2/263000+811000	Miete Sporthalle	2115	3115	14	17.704,56	19.000,00	-1.295,44	17.704,56	19.000,00	-1.295,44
<b>SU 21 / 31</b>	<b>Summe Erträge / Einzahlungen operative Gebarung</b>				<b>17.704,56</b>	<b>19.000,00</b>	<b>-1.295,44</b>	<b>17.704,56</b>	<b>19.000,00</b>	<b>-1.295,44</b>
1/263000-451000	Beheizung Sporthalle	2221	3221	23	2.424,69	4.200,00	-1.775,31	2.424,69	4.200,00	-1.775,31
1/263000-454000	Reinigungsmittel Sporthalle	2221	3221	23	740,60	500,00	240,60	740,60	500,00	240,60
1/263000-511000	Bezüge für Vb der Besoldungsgruppe II	2211	3211	20	11.229,96	11.800,00	-570,04	11.229,96	11.800,00	-570,04
1/263000-569000	Sonstige Zulagen	2211	3211	20	52,76	200,00	-147,24	52,76	200,00	-147,24
1/263000-580000	Dgb Ausgleichsfonds	2212	3212	20	440,05	300,00	140,05	440,05	300,00	140,05
1/263000-582000	Sonst. Dgb zur sozialen Sicherheit	2212	3212	20	2.415,76	2.400,00	15,76	2.415,76	2.400,00	15,76
1/263000-600000	Strom Beleuchtung Sporthalle	2222	3222	24	136,31	200,00	-63,69	136,31	200,00	-63,69

		MVAG			Ergebnisrechnung			Finanzierungsrechnung		
		EH	FH	QU	RA 2021	VA 2021	RA - VA	RA 2021	VA 2021	RA - VA
1/263000-614000	Instandhaltung von Gebaeuden	2224	3224	24	1.249,67	1.500,00	-250,33	1.249,67	1.500,00	-250,33
1/263000-640000	Rechts- und Beratungsaufwand	2222	3222	24	333,33	400,00	-66,67	333,33	400,00	-66,67
1/263000-711000	Steuern und Abgaben Sporthalle	2225	3225	24	658,26	1.000,00	-341,74	658,26	1.000,00	-341,74
1/263000-729000	Sonstige Aufwendungen	2225	3225	24	0,00	300,00	-300,00	0,00	300,00	-300,00
<b>SU 22 / 32</b>	<b>Summe Aufwendungen / Auszahlungen operative Gebarung</b>				<b>19.681,39</b>	<b>22.800,00</b>	<b>-3.118,61</b>	<b>19.681,39</b>	<b>22.800,00</b>	<b>-3.118,61</b>
<b>SA 0 / SA 1</b>	<b>(0) Nettoergebnis (21 - 22) / (1) Geldfluss operative Gebarung (31 - 32)</b>				<b>-1.976,83</b>	<b>-3.800,00</b>	<b>1.823,17</b>	<b>-1.976,83</b>	<b>-3.800,00</b>	<b>1.823,17</b>
<b>SU 23</b>	<b>Summe Haushaltsrücklagen</b>				<b>0,00</b>	<b>0,00</b>	<b>0,00</b>	<b>0,00</b>	<b>0,00</b>	<b>0,00</b>
<b>SA00</b>	<b>Nettoergebnis nach Zuw./Entn. Haushaltsrücklagen (Saldo 0 +/- SU23)</b>				<b>-1.976,83</b>	<b>-3.800,00</b>	<b>1.823,17</b>			
<b>Investive Gebarung</b>										
<b>SU 33</b>	<b>Summe Einzahlungen investive Gebarung</b>							<b>0,00</b>	<b>0,00</b>	<b>0,00</b>
<b>SU 34</b>	<b>Summe Auszahlungen investive Gebarung</b>							<b>0,00</b>	<b>0,00</b>	<b>0,00</b>
<b>SA2</b>	<b>Saldo (2) Geldfluss aus der Investiven Gebarung (33 - 34)</b>							<b>0,00</b>	<b>0,00</b>	<b>0,00</b>
<b>SA3</b>	<b>Saldo (3) Nettofinanzierungssaldo (Saldo 1 + Saldo 2)</b>							<b>-1.976,83</b>	<b>-3.800,00</b>	<b>1.823,17</b>
<b>Finanzierungstätigkeit</b>										
<b>SU 35</b>	<b>Summe Einzahlungen aus der Finanzierungstätigkeit</b>							<b>0,00</b>	<b>0,00</b>	<b>0,00</b>
<b>SU 36</b>	<b>Summe Auszahlungen aus der Finanzierungstätigkeit</b>							<b>0,00</b>	<b>0,00</b>	<b>0,00</b>
<b>SA4</b>	<b>Saldo (4) Geldfluss aus der Finanzierungstätigkeit (35 - 36)</b>							<b>0,00</b>	<b>0,00</b>	<b>0,00</b>
<b>SA5</b>	<b>Saldo (5) Geldfluss aus der voranschlagswirksamen Gebarung (Saldo 3 + Saldo 4)</b>							<b>-1.976,83</b>	<b>-3.800,00</b>	<b>1.823,17</b>
<b>269</b>	<b>Sonstige Einrichtungen und Maßnahmen</b>									
<b>269000</b>	<b>Sonstige Einrichtungen und Maßnahmen</b>									
<b>Operative Gebarung</b>										
<b>SU 21 / 31</b>	<b>Summe Erträge / Einzahlungen operative Gebarung</b>				<b>0,00</b>	<b>0,00</b>	<b>0,00</b>	<b>0,00</b>	<b>0,00</b>	<b>0,00</b>
1/269000-757000	Subventionen an Sportvereine	2234	3234	27	9.540,00	8.100,00	1.440,00	9.540,00	8.100,00	1.440,00
<b>SU 22 / 32</b>	<b>Summe Aufwendungen / Auszahlungen operative Gebarung</b>				<b>9.540,00</b>	<b>8.100,00</b>	<b>1.440,00</b>	<b>9.540,00</b>	<b>8.100,00</b>	<b>1.440,00</b>
<b>SA 0 / SA 1</b>	<b>(0) Nettoergebnis (21 - 22) / (1) Geldfluss operative Gebarung (31 - 32)</b>				<b>-9.540,00</b>	<b>-8.100,00</b>	<b>-1.440,00</b>	<b>-9.540,00</b>	<b>-8.100,00</b>	<b>-1.440,00</b>
<b>SU 23</b>	<b>Summe Haushaltsrücklagen</b>				<b>0,00</b>	<b>0,00</b>	<b>0,00</b>	<b>0,00</b>	<b>0,00</b>	<b>0,00</b>
<b>SA00</b>	<b>Nettoergebnis nach Zuw./Entn. Haushaltsrücklagen (Saldo 0 +/- SU23)</b>				<b>-9.540,00</b>	<b>-8.100,00</b>	<b>-1.440,00</b>			
<b>Investive Gebarung</b>										
<b>SU 33</b>	<b>Summe Einzahlungen investive Gebarung</b>							<b>0,00</b>	<b>0,00</b>	<b>0,00</b>
<b>SU 34</b>	<b>Summe Auszahlungen investive Gebarung</b>							<b>0,00</b>	<b>0,00</b>	<b>0,00</b>
<b>SA2</b>	<b>Saldo (2) Geldfluss aus der Investiven Gebarung (33 - 34)</b>							<b>0,00</b>	<b>0,00</b>	<b>0,00</b>
<b>SA3</b>	<b>Saldo (3) Nettofinanzierungssaldo (Saldo 1 + Saldo 2)</b>							<b>-9.540,00</b>	<b>-8.100,00</b>	<b>-1.440,00</b>
<b>Finanzierungstätigkeit</b>										
<b>SU 35</b>	<b>Summe Einzahlungen aus der Finanzierungstätigkeit</b>							<b>0,00</b>	<b>0,00</b>	<b>0,00</b>
<b>SU 36</b>	<b>Summe Auszahlungen aus der Finanzierungstätigkeit</b>							<b>0,00</b>	<b>0,00</b>	<b>0,00</b>
<b>SA4</b>	<b>Saldo (4) Geldfluss aus der Finanzierungstätigkeit (35 - 36)</b>							<b>0,00</b>	<b>0,00</b>	<b>0,00</b>

		MVAG			Ergebnisrechnung			Finanzierungsrechnung		
		EH	FH	QU	RA 2021	VA 2021	RA - VA	RA 2021	VA 2021	RA - VA
<b>SA5</b>	<b>Saldo (5) Geldfluss aus der voranschlagswirksamen Gebarung (Saldo 3 + Saldo 4)</b>							<b>-9.540,00</b>	<b>-8.100,00</b>	<b>-1.440,00</b>
<b>27</b>	<b>Erwachsenenbildung</b>									
<b>273</b>	<b>Volksbüchereien</b>									
<b>273000</b>	<b>Bibliothek</b>									
<b>Operative Gebarung</b>										
2/273000+829000	Sonstige Einnahmen	2116	3116	18	350,00	0,00	350,00	350,00	0,00	350,00
<b>SU 21 / 31</b>	<b>Summe Erträge / Einzahlungen operative Gebarung</b>				<b>350,00</b>	<b>0,00</b>	<b>350,00</b>	<b>350,00</b>	<b>0,00</b>	<b>350,00</b>
1/273000-451000	Beheizung	2221	3221	23	2.756,16	4.000,00	-1.243,84	2.756,16	4.000,00	-1.243,84
1/273000-456000	Schreib-, Zeichen- u.sonst. Büromaterial	2221	3221	23	0,00	100,00	-100,00	0,00	100,00	-100,00
1/273000-600000	Stromkosten	2222	3222	24	735,50	200,00	535,50	735,50	200,00	535,50
1/273000-614000	Instandhaltung	2224	3224	24	0,00	200,00	-200,00	0,00	200,00	-200,00
1/273000-631000	Telefon, Telefax	2222	3222	24	838,70	800,00	38,70	839,22	800,00	39,22
1/273000-670000	Versicherungen	2222	3222	24	0,00	1.100,00	-1.100,00	1.117,64	1.100,00	17,64
1/273000-711000	Oeffentliche Abgaben	2225	3225	24	1.596,40	2.000,00	-403,60	1.596,40	2.000,00	-403,60
1/273000-725000	Bibliothekserfordernisse	2225	3225	24	2.060,00	2.000,00	60,00	2.060,00	2.000,00	60,00
<b>SU 22 / 32</b>	<b>Summe Aufwendungen / Auszahlungen operative Gebarung</b>				<b>7.986,76</b>	<b>10.400,00</b>	<b>-2.413,24</b>	<b>9.104,92</b>	<b>10.400,00</b>	<b>-1.295,08</b>
<b>SA 0 / SA 1</b>	<b>(0) Nettoergebnis (21 - 22) / (1) Geldfluss operative Gebarung (31 - 32)</b>				<b>-7.636,76</b>	<b>-10.400,00</b>	<b>2.763,24</b>	<b>-8.754,92</b>	<b>-10.400,00</b>	<b>1.645,08</b>
<b>SU 23</b>	<b>Summe Haushaltsrücklagen</b>				<b>0,00</b>	<b>0,00</b>	<b>0,00</b>	<b>0,00</b>	<b>0,00</b>	<b>0,00</b>
<b>SA00</b>	<b>Nettoergebnis nach Zuw./Entn. Haushaltsrücklagen (Saldo 0 +/- SU23)</b>				<b>-7.636,76</b>	<b>-10.400,00</b>	<b>2.763,24</b>			
<b>Investive Gebarung</b>										
<b>SU 33</b>	<b>Summe Einzahlungen investive Gebarung</b>							<b>0,00</b>	<b>0,00</b>	<b>0,00</b>
<b>SU 34</b>	<b>Summe Auszahlungen investive Gebarung</b>							<b>0,00</b>	<b>0,00</b>	<b>0,00</b>
<b>SA2</b>	<b>Saldo (2) Geldfluss aus der Investiven Gebarung (33 - 34)</b>							<b>0,00</b>	<b>0,00</b>	<b>0,00</b>
<b>SA3</b>	<b>Saldo (3) Nettofinanzierungssaldo (Saldo 1 + Saldo 2)</b>							<b>-8.754,92</b>	<b>-10.400,00</b>	<b>1.645,08</b>
<b>Finanzierungstätigkeit</b>										
<b>SU 35</b>	<b>Summe Einzahlungen aus der Finanzierungstätigkeit</b>							<b>0,00</b>	<b>0,00</b>	<b>0,00</b>
<b>SU 36</b>	<b>Summe Auszahlungen aus der Finanzierungstätigkeit</b>							<b>0,00</b>	<b>0,00</b>	<b>0,00</b>
<b>SA4</b>	<b>Saldo (4) Geldfluss aus der Finanzierungstätigkeit (35 - 36)</b>							<b>0,00</b>	<b>0,00</b>	<b>0,00</b>
<b>SA5</b>	<b>Saldo (5) Geldfluss aus der voranschlagswirksamen Gebarung (Saldo 3 + Saldo 4)</b>							<b>-8.754,92</b>	<b>-10.400,00</b>	<b>1.645,08</b>

		MVAG			Ergebnisrechnung			Finanzierungsrechnung		
		EH	FH	QU	RA 2021	VA 2021	RA - VA	RA 2021	VA 2021	RA - VA
<b>3 Kunst, Kultur und Kultus</b>										
<b>32</b>	<b>Musik und darstellende Kunst</b>									
<b>320</b>	<b>Ausbildung in Musik und darstellender Kunst</b>									
<b>320000</b>	<b>ausbildung in Musik u. Darst. Kunst</b>									
<b>Operative Gebarung</b>										
2/320000+810000	Elternbeitraege Musikschule	2114	3114	13	68.481,08	76.500,00	-8.018,92	69.019,08	76.500,00	-7.480,92
2/320000+817000	Erträge aus der Auflösung von sonstigen Rückstellungen	2117			1.256,36	0,00	1.256,36	0,00	0,00	0,00
2/320000+828000	Rueckersaetze von Ausgaben	2116	3116	18	656,00	200,00	456,00	656,00	200,00	456,00
2/320000+828100	Druckkostenbeitrag MS	2116	3116	18	1.295,00	1.300,00	-5,00	1.358,00	1.300,00	58,00
2/320000+861100	Beitrag Land Niederoesterreich	2121	3121	15	95.181,14	94.900,00	281,14	95.181,14	94.900,00	281,14
<b>SU 21 / 31</b>	<b>Summe Erträge / Einzahlungen operative Gebarung</b>				<b>166.869,58</b>	<b>172.900,00</b>	<b>-6.030,42</b>	<b>166.214,22</b>	<b>172.900,00</b>	<b>-6.685,78</b>
1/320000-400000	Lernbehelfe	2221	3221	23	240,41	300,00	-59,59	240,41	300,00	-59,59
1/320000-451000	Heizkosten	2221	3221	23	2.548,28	2.500,00	48,28	2.548,28	2.500,00	48,28
1/320000-454000	Reinigungsmittel	2221	3221	23	685,89	1.000,00	-314,11	685,89	1.000,00	-314,11
1/320000-456000	Bueromaterial Musikschule	2221	3221	23	0,00	200,00	-200,00	0,00	200,00	-200,00
1/320000-500000	Verwaltungskosten	2211	3211	20	0,00	7.500,00	-7.500,00	0,00	7.500,00	-7.500,00
1/320000-510000	Bezuage Musikschullehrer	2211	3211	20	183.702,63	185.700,00	-1.997,37	183.702,63	185.700,00	-1.997,37
1/320000-511200	Personalkosten Leasing	2211	3211	20	10.332,71	9.500,00	832,71	10.984,48	9.500,00	1.484,48
1/320000-569000	Reisegebuehren Musikschule	2211	3211	20	0,00	300,00	-300,00	0,00	300,00	-300,00
1/320000-580000	Dgb Ausgleichsfonds	2212	3212	20	7.191,92	7.500,00	-308,08	7.191,92	7.500,00	-308,08
1/320000-582000	Sonst Dgb zur sozialen Sicherheit	2212	3212	20	38.898,44	39.100,00	-201,56	38.898,44	39.100,00	-201,56
1/320000-591000	Dotierung von Rückstellungen für Abfertigungen	2214			9.519,83	3.700,00	5.819,83	0,00	0,00	0,00
1/320000-592000	Dotierung von Rückstellungen für Jubiläumszuwendungen	2214			5.970,85	2.800,00	3.170,85	0,00	0,00	0,00
1/320000-600000	Energiebezüge	2222	3222	24	1.746,20	1.800,00	-53,80	1.746,20	1.800,00	-53,80
1/320000-618000	Instandhaltung von sonstigen Anlagen	2224	3224	24	462,01	800,00	-337,99	462,01	800,00	-337,99
1/320000-631000	Telefon Musikschule	2222	3222	24	258,35	400,00	-141,65	258,35	400,00	-141,65
1/320000-670000	Versicherungen	2222	3222	24	1.171,96	1.600,00	-428,04	1.171,96	1.600,00	-428,04
1/320000-680000	Planmäßige Abschreibung	2226			1.173,84	1.000,00	173,84	0,00	0,00	0,00
1/320000-700000	Miete Musikschule	2223	3223	24	1.500,00	1.500,00	0,00	1.500,00	1.500,00	0,00
1/320000-720000	Kostenbeiträge (Kostenersätze) für Leistungen	2225	3225	24	7.562,50	0,00	7.562,50	7.562,50	0,00	7.562,50
1/320000-723000	Repraesentationsausgaben Musikschule	2225	3225	24	114,48	1.300,00	-1.185,52	114,48	1.300,00	-1.185,52
1/320000-729000	Sonstige Ausgaben	2225	3225	24	300,00	200,00	100,00	300,00	200,00	100,00
1/320000-768000	Beistellung Unterrichtsmat	2234	3234	27	312,95	800,00	-487,05	312,95	800,00	-487,05
<b>SU 22 / 32</b>	<b>Summe Aufwendungen / Auszahlungen operative Gebarung</b>				<b>273.693,25</b>	<b>269.500,00</b>	<b>4.193,25</b>	<b>257.680,50</b>	<b>262.000,00</b>	<b>-4.319,50</b>

	MVAG	MVAG	QU	Ergebnisrechnung			Finanzierungsrechnung												
				EH	FH		RA 2021	VA 2021	RA - VA	RA 2021	VA 2021	RA - VA							
<b>SA 0 / SA 1</b>																			
<b>SU 23</b>																			
<b>SA00</b>																			
<b>Investive Gebarung</b>																			
2/320000+042200																			
<b>SU 33</b>																			
1/320000-042200																			
<b>SU 34</b>																			
<b>SA2</b>																			
<b>SA3</b>																			
<b>Finanzierungstätigkeit</b>																			
<b>SU 35</b>																			
<b>SU 36</b>																			
<b>SA4</b>																			
<b>SA5</b>																			
<b>321</b>																			
<b>321000</b>																			
<b>Operative Gebarung</b>																			
<b>SU 21 / 31</b>																			
1/321000-757000																			
<b>SU 22 / 32</b>																			
<b>SA 0 / SA 1</b>																			
<b>SU 23</b>																			
<b>SA00</b>																			
<b>Investive Gebarung</b>																			
<b>SU 33</b>																			
<b>SU 34</b>																			
<b>SA2</b>																			
<b>SA3</b>																			
<b>Finanzierungstätigkeit</b>																			
<b>SU 35</b>																			
<b>SU 36</b>																			
<b>SA4</b>																			
<b>SA5</b>																			

		MVAG MVAG QU			Ergebnisrechnung			Finanzierungsrechnung		
		EH	FH		RA 2021	VA 2021	RA - VA	RA 2021	VA 2021	RA - VA
<b>36</b>	<b>Heimspflege</b>									
<b>361</b>	<b>Nichtwissenschaftliche Archive</b>									
<b>361000</b>	<b>nichtwissenschaftliche Archive</b>									
<b>Operative Gebarung</b>										
<b>SU 21 / 31</b>	<b>Summe Erträge / Einzahlungen operative Gebarung</b>				<b>0,00</b>	<b>0,00</b>	<b>0,00</b>	<b>0,00</b>	<b>0,00</b>	<b>0,00</b>
1/361000-457000	Beitrag Bezirksgeschichte	2221	3221	23	0,00	100,00	-100,00	0,00	100,00	-100,00
<b>SU 22 / 32</b>	<b>Summe Aufwendungen / Auszahlungen operative Gebarung</b>				<b>0,00</b>	<b>100,00</b>	<b>-100,00</b>	<b>0,00</b>	<b>100,00</b>	<b>-100,00</b>
<b>SA 0 / SA 1</b>	<b>(0) Nettoergebnis (21 - 22) / (1) Geldfluss operative Gebarung (31 - 32)</b>				<b>0,00</b>	<b>-100,00</b>	<b>100,00</b>	<b>0,00</b>	<b>-100,00</b>	<b>100,00</b>
<b>SU 23</b>	<b>Summe Haushaltsrücklagen</b>				<b>0,00</b>	<b>0,00</b>	<b>0,00</b>	<b>0,00</b>	<b>0,00</b>	<b>0,00</b>
<b>SA00</b>	<b>Nettoergebnis nach Zuw./Entn. Haushaltsrücklagen (Saldo 0 +/- SU23)</b>				<b>0,00</b>	<b>-100,00</b>	<b>100,00</b>			
<b>Investive Gebarung</b>										
<b>SU 33</b>	<b>Summe Einzahlungen investive Gebarung</b>							<b>0,00</b>	<b>0,00</b>	<b>0,00</b>
<b>SU 34</b>	<b>Summe Auszahlungen investive Gebarung</b>							<b>0,00</b>	<b>0,00</b>	<b>0,00</b>
<b>SA2</b>	<b>Saldo (2) Geldfluss aus der Investiven Gebarung (33 - 34)</b>							<b>0,00</b>	<b>0,00</b>	<b>0,00</b>
<b>SA3</b>	<b>Saldo (3) Nettofinanzierungssaldo (Saldo 1 + Saldo 2)</b>							<b>0,00</b>	<b>-100,00</b>	<b>100,00</b>
<b>Finanzierungstätigkeit</b>										
<b>SU 35</b>	<b>Summe Einzahlungen aus der Finanzierungstätigkeit</b>							<b>0,00</b>	<b>0,00</b>	<b>0,00</b>
<b>SU 36</b>	<b>Summe Auszahlungen aus der Finanzierungstätigkeit</b>							<b>0,00</b>	<b>0,00</b>	<b>0,00</b>
<b>SA4</b>	<b>Saldo (4) Geldfluss aus der Finanzierungstätigkeit (35 - 36)</b>							<b>0,00</b>	<b>0,00</b>	<b>0,00</b>
<b>SA5</b>	<b>Saldo (5) Geldfluss aus der voranschlagswirksamen Gebarung (Saldo 3 + Saldo 4)</b>							<b>0,00</b>	<b>-100,00</b>	<b>100,00</b>
<b>362</b>	<b>Denkmalpflege</b>									
<b>362000</b>	<b>denkmalpflege</b>									
<b>Operative Gebarung</b>										
<b>SU 21 / 31</b>	<b>Summe Erträge / Einzahlungen operative Gebarung</b>				<b>0,00</b>	<b>0,00</b>	<b>0,00</b>	<b>0,00</b>	<b>0,00</b>	<b>0,00</b>
1/362000-757000	Transfers an private Organisationen ohne Erwerbszweck (Subvention Kriegerdenkmal)	2234	3234	27	0,00	200,00	-200,00	0,00	200,00	-200,00
<b>SU 22 / 32</b>	<b>Summe Aufwendungen / Auszahlungen operative Gebarung</b>				<b>0,00</b>	<b>200,00</b>	<b>-200,00</b>	<b>0,00</b>	<b>200,00</b>	<b>-200,00</b>
<b>SA 0 / SA 1</b>	<b>(0) Nettoergebnis (21 - 22) / (1) Geldfluss operative Gebarung (31 - 32)</b>				<b>0,00</b>	<b>-200,00</b>	<b>200,00</b>	<b>0,00</b>	<b>-200,00</b>	<b>200,00</b>
<b>SU 23</b>	<b>Summe Haushaltsrücklagen</b>				<b>0,00</b>	<b>0,00</b>	<b>0,00</b>	<b>0,00</b>	<b>0,00</b>	<b>0,00</b>
<b>SA00</b>	<b>Nettoergebnis nach Zuw./Entn. Haushaltsrücklagen (Saldo 0 +/- SU23)</b>				<b>0,00</b>	<b>-200,00</b>	<b>200,00</b>			
<b>Investive Gebarung</b>										
<b>SU 33</b>	<b>Summe Einzahlungen investive Gebarung</b>							<b>0,00</b>	<b>0,00</b>	<b>0,00</b>
<b>SU 34</b>	<b>Summe Auszahlungen investive Gebarung</b>							<b>0,00</b>	<b>0,00</b>	<b>0,00</b>
<b>SA2</b>	<b>Saldo (2) Geldfluss aus der Investiven Gebarung (33 - 34)</b>							<b>0,00</b>	<b>0,00</b>	<b>0,00</b>
<b>SA3</b>	<b>Saldo (3) Nettofinanzierungssaldo (Saldo 1 + Saldo 2)</b>							<b>0,00</b>	<b>-200,00</b>	<b>200,00</b>



		MVAG	MVAG	QU	Ergebnisrechnung			Finanzierungsrechnung		
		EH	FH		RA 2021	VA 2021	RA - VA	RA 2021	VA 2021	RA - VA
<b>Finanzierungstätigkeit</b>										
<b>SU 35</b>	<b>Summe Einzahlungen aus der Finanzierungstätigkeit</b>							<b>0,00</b>	<b>0,00</b>	<b>0,00</b>
<b>SU 36</b>	<b>Summe Auszahlungen aus der Finanzierungstätigkeit</b>							<b>0,00</b>	<b>0,00</b>	<b>0,00</b>
<b>SA4</b>	<b>Saldo (4) Geldfluss aus der Finanzierungstätigkeit (35 – 36)</b>							<b>0,00</b>	<b>0,00</b>	<b>0,00</b>
<b>SA5</b>	<b>Saldo (5) Geldfluss aus der voranschlagswirksamen Gebarung (Saldo 3 + Saldo 4)</b>							<b>0,00</b>	<b>-200,00</b>	<b>200,00</b>
<b>363 Altstadterhaltung und Ortsbildpflege</b>										
<b>363000 Altstadterhaltung und. Ortsbildpflege</b>										
<b>Operative Gebarung</b>										
2/363000+813000	Erträge aus der Auflösung von Investitionszuschüssen (Kapitaltransfers)	2127			521,87	500,00	21,87	0,00	0,00	0,00
2/363000+829000	Sonstige Erträge (Schadenersatz)	2116	3116	18	700,00	0,00	700,00	700,00	0,00	700,00
<b>SU 21 / 31</b>	<b>Summe Erträge / Einzahlungen operative Gebarung</b>				<b>1.221,87</b>	<b>500,00</b>	<b>721,87</b>	<b>700,00</b>	<b>0,00</b>	<b>700,00</b>
1/363000-452000	Treibstoffe	2221	3221	23	480,83	1.000,00	-519,17	480,83	1.000,00	-519,17
1/363000-511100	Personalkosten Gemeindearbeiter	2211	3211	20	48.980,78	42.300,00	6.680,78	48.980,78	42.300,00	6.680,78
1/363000-523000	Bezüge Aushilfen	2211	3211	20	0,00	1.000,00	-1.000,00	0,00	1.000,00	-1.000,00
1/363000-680000	Planmäßige Abschreibung	2226			758,66	800,00	-41,34	0,00	0,00	0,00
1/363000-728000	Ortsbildpflege (Blumen)	2225	3225	24	6.384,65	8.200,00	-1.815,35	5.873,78	8.200,00	-2.326,22
1/363000-729100	Spielplatz	2225	3225	24	543,70	500,00	43,70	73,70	500,00	-426,30
<b>SU 22 / 32</b>	<b>Summe Aufwendungen / Auszahlungen operative Gebarung</b>				<b>57.148,62</b>	<b>53.800,00</b>	<b>3.348,62</b>	<b>55.409,09</b>	<b>53.000,00</b>	<b>2.409,09</b>
<b>SA 0 / SA 1</b>	<b>(0) Nettoergebnis (21 - 22) / (1) Geldfluss operative Gebarung (31 – 32)</b>				<b>-55.926,75</b>	<b>-53.300,00</b>	<b>-2.626,75</b>	<b>-54.709,09</b>	<b>-53.000,00</b>	<b>-1.709,09</b>
<b>SU 23</b>	<b>Summe Haushaltsrücklagen</b>				<b>0,00</b>	<b>0,00</b>	<b>0,00</b>	<b>0,00</b>	<b>0,00</b>	<b>0,00</b>
<b>SA00</b>	<b>Nettoergebnis nach Zuw./Entn. Haushaltsrücklagen (Saldo 0 +/- SU23)</b>				<b>-55.926,75</b>	<b>-53.300,00</b>	<b>-2.626,75</b>			
<b>Investive Gebarung</b>										
<b>SU 33</b>	<b>Summe Einzahlungen investive Gebarung</b>							<b>0,00</b>	<b>0,00</b>	<b>0,00</b>
<b>SU 34</b>	<b>Summe Auszahlungen investive Gebarung</b>							<b>0,00</b>	<b>0,00</b>	<b>0,00</b>
<b>SA2</b>	<b>Saldo (2) Geldfluss aus der Investiven Gebarung (33 – 34)</b>							<b>0,00</b>	<b>0,00</b>	<b>0,00</b>
<b>SA3</b>	<b>Saldo (3) Nettofinanzierungssaldo (Saldo 1 + Saldo 2)</b>							<b>-54.709,09</b>	<b>-53.000,00</b>	<b>-1.709,09</b>
<b>Finanzierungstätigkeit</b>										
<b>SU 35</b>	<b>Summe Einzahlungen aus der Finanzierungstätigkeit</b>							<b>0,00</b>	<b>0,00</b>	<b>0,00</b>
<b>SU 36</b>	<b>Summe Auszahlungen aus der Finanzierungstätigkeit</b>							<b>0,00</b>	<b>0,00</b>	<b>0,00</b>
<b>SA4</b>	<b>Saldo (4) Geldfluss aus der Finanzierungstätigkeit (35 – 36)</b>							<b>0,00</b>	<b>0,00</b>	<b>0,00</b>
<b>SA5</b>	<b>Saldo (5) Geldfluss aus der voranschlagswirksamen Gebarung (Saldo 3 + Saldo 4)</b>							<b>-54.709,09</b>	<b>-53.000,00</b>	<b>-1.709,09</b>
<b>369 Sonstige Einrichtungen und Maßnahmen</b>										
<b>369000 Sonstige Einrichtungen und Maßnahmen</b>										
<b>Operative Gebarung</b>										
<b>SU 21 / 31</b>	<b>Summe Erträge / Einzahlungen operative Gebarung</b>				<b>0,00</b>	<b>0,00</b>	<b>0,00</b>	<b>0,00</b>	<b>0,00</b>	<b>0,00</b>

		MVAG MVAG QU			Ergebnisrechnung			Finanzierungsrechnung		
		EH	FH	QU	RA 2021	VA 2021	RA - VA	RA 2021	VA 2021	RA - VA
1/369000-729000	Brauchtumpflege	2225	3225	24	2.662,60	5.500,00	-2.837,40	2.662,60	5.500,00	-2.837,40
<b>SU 22 / 32</b>	<b>Summe Aufwendungen / Auszahlungen operative Gebarung</b>				<b>2.662,60</b>	<b>5.500,00</b>	<b>-2.837,40</b>	<b>2.662,60</b>	<b>5.500,00</b>	<b>-2.837,40</b>
<b>SA 0 / SA 1</b>	<b>(0) Nettoergebnis (21 - 22) / (1) Geldfluss operative Gebarung (31 - 32)</b>				<b>-2.662,60</b>	<b>-5.500,00</b>	<b>2.837,40</b>	<b>-2.662,60</b>	<b>-5.500,00</b>	<b>2.837,40</b>
<b>SU 23</b>	<b>Summe Haushaltsrücklagen</b>				<b>0,00</b>	<b>0,00</b>	<b>0,00</b>	<b>0,00</b>	<b>0,00</b>	<b>0,00</b>
<b>SA00</b>	<b>Nettoergebnis nach Zuw./Entn. Haushaltsrücklagen (Saldo 0 +/- SU23)</b>				<b>-2.662,60</b>	<b>-5.500,00</b>	<b>2.837,40</b>			
<b>Investive Gebarung</b>										
<b>SU 33</b>	<b>Summe Einzahlungen investive Gebarung</b>							<b>0,00</b>	<b>0,00</b>	<b>0,00</b>
<b>SU 34</b>	<b>Summe Auszahlungen investive Gebarung</b>							<b>0,00</b>	<b>0,00</b>	<b>0,00</b>
<b>SA2</b>	<b>Saldo (2) Geldfluss aus der Investiven Gebarung (33 - 34)</b>							<b>0,00</b>	<b>0,00</b>	<b>0,00</b>
<b>SA3</b>	<b>Saldo (3) Nettofinanzierungssaldo (Saldo 1 + Saldo 2)</b>							<b>-2.662,60</b>	<b>-5.500,00</b>	<b>2.837,40</b>
<b>Finanzierungstätigkeit</b>										
<b>SU 35</b>	<b>Summe Einzahlungen aus der Finanzierungstätigkeit</b>							<b>0,00</b>	<b>0,00</b>	<b>0,00</b>
<b>SU 36</b>	<b>Summe Auszahlungen aus der Finanzierungstätigkeit</b>							<b>0,00</b>	<b>0,00</b>	<b>0,00</b>
<b>SA4</b>	<b>Saldo (4) Geldfluss aus der Finanzierungstätigkeit (35 - 36)</b>							<b>0,00</b>	<b>0,00</b>	<b>0,00</b>
<b>SA5</b>	<b>Saldo (5) Geldfluss aus der voranschlagswirksamen Gebarung (Saldo 3 + Saldo 4)</b>							<b>-2.662,60</b>	<b>-5.500,00</b>	<b>2.837,40</b>
<b>39 Kultus</b>										
<b>390</b>	<b>Kirchliche Angelegenheiten</b>									
<b>390000</b>	<b>Kirchliche Angelegenheiten</b>									
<b>Operative Gebarung</b>										
<b>SU 21 / 31</b>	<b>Summe Erträge / Einzahlungen operative Gebarung</b>				<b>0,00</b>	<b>0,00</b>	<b>0,00</b>	<b>0,00</b>	<b>0,00</b>	<b>0,00</b>
1/390000-729000	Aufwendungen für Kirchen, Kapellen	2225	3225	24	1.442,10	4.000,00	-2.557,90	1.442,10	4.000,00	-2.557,90
<b>SU 22 / 32</b>	<b>Summe Aufwendungen / Auszahlungen operative Gebarung</b>				<b>1.442,10</b>	<b>4.000,00</b>	<b>-2.557,90</b>	<b>1.442,10</b>	<b>4.000,00</b>	<b>-2.557,90</b>
<b>SA 0 / SA 1</b>	<b>(0) Nettoergebnis (21 - 22) / (1) Geldfluss operative Gebarung (31 - 32)</b>				<b>-1.442,10</b>	<b>-4.000,00</b>	<b>2.557,90</b>	<b>-1.442,10</b>	<b>-4.000,00</b>	<b>2.557,90</b>
<b>SU 23</b>	<b>Summe Haushaltsrücklagen</b>				<b>0,00</b>	<b>0,00</b>	<b>0,00</b>	<b>0,00</b>	<b>0,00</b>	<b>0,00</b>
<b>SA00</b>	<b>Nettoergebnis nach Zuw./Entn. Haushaltsrücklagen (Saldo 0 +/- SU23)</b>				<b>-1.442,10</b>	<b>-4.000,00</b>	<b>2.557,90</b>			
<b>Investive Gebarung</b>										
<b>SU 33</b>	<b>Summe Einzahlungen investive Gebarung</b>							<b>0,00</b>	<b>0,00</b>	<b>0,00</b>
<b>SU 34</b>	<b>Summe Auszahlungen investive Gebarung</b>							<b>0,00</b>	<b>0,00</b>	<b>0,00</b>
<b>SA2</b>	<b>Saldo (2) Geldfluss aus der Investiven Gebarung (33 - 34)</b>							<b>0,00</b>	<b>0,00</b>	<b>0,00</b>
<b>SA3</b>	<b>Saldo (3) Nettofinanzierungssaldo (Saldo 1 + Saldo 2)</b>							<b>-1.442,10</b>	<b>-4.000,00</b>	<b>2.557,90</b>
<b>Finanzierungstätigkeit</b>										
<b>SU 35</b>	<b>Summe Einzahlungen aus der Finanzierungstätigkeit</b>							<b>0,00</b>	<b>0,00</b>	<b>0,00</b>
<b>SU 36</b>	<b>Summe Auszahlungen aus der Finanzierungstätigkeit</b>							<b>0,00</b>	<b>0,00</b>	<b>0,00</b>
<b>SA4</b>	<b>Saldo (4) Geldfluss aus der Finanzierungstätigkeit (35 - 36)</b>							<b>0,00</b>	<b>0,00</b>	<b>0,00</b>
<b>SA5</b>	<b>Saldo (5) Geldfluss aus der voranschlagswirksamen Gebarung (Saldo 3 + Saldo 4)</b>							<b>-1.442,10</b>	<b>-4.000,00</b>	<b>2.557,90</b>

	MVAG EH	MVAG FH	QU 26	Ergebnisrechnung			Finanzierungsrechnung			
				RA 2021	VA 2021	RA - VA	RA 2021	VA 2021	RA - VA	
<b>4 Soziale Wohlfahrt und Wohnbauförderung</b>										
<b>41</b>	<b>Allgemeine öffentliche Wohlfahrt</b>									
<b>419</b>	<b>Sonstige Einrichtungen und Maßnahmen</b>									
<b>419000</b>	<b>Sonstige Einrichtungen und Maßnahmen</b>									
<b>Operative Gebarung</b>										
<b>SU 21 / 31</b>	<b>Summe Erträge / Einzahlungen operative Gebarung</b>			<b>0,00</b>	<b>0,00</b>	<b>0,00</b>	<b>0,00</b>	<b>0,00</b>	<b>0,00</b>	
1/419000-751000	Wohnsitzgemeindebeitrag - Shg	2231	3231	26	10.504,25	5.000,00	5.504,25	10.504,25	5.000,00	5.504,25
1/419000-751100	Sozialhilfeumlage	2231	3231	26	363.046,65	358.000,00	5.046,65	363.046,65	358.000,00	5.046,65
<b>SU 22 / 32</b>	<b>Summe Aufwendungen / Auszahlungen operative Gebarung</b>			<b>373.550,90</b>	<b>363.000,00</b>	<b>10.550,90</b>	<b>373.550,90</b>	<b>363.000,00</b>	<b>10.550,90</b>	
<b>SA 0 / SA 1</b>	<b>(0) Nettoergebnis (21 - 22) / (1) Geldfluss operative Gebarung (31 - 32)</b>			<b>-373.550,90</b>	<b>-363.000,00</b>	<b>-10.550,90</b>	<b>-373.550,90</b>	<b>-363.000,00</b>	<b>-10.550,90</b>	
<b>SU 23</b>	<b>Summe Haushaltsrücklagen</b>			<b>0,00</b>	<b>0,00</b>	<b>0,00</b>	<b>0,00</b>	<b>0,00</b>	<b>0,00</b>	
<b>SA00</b>	<b>Nettoergebnis nach Zuw./Entn. Haushaltsrücklagen (Saldo 0 +/- SU23)</b>			<b>-373.550,90</b>	<b>-363.000,00</b>	<b>-10.550,90</b>				
<b>Investive Gebarung</b>										
<b>SU 33</b>	<b>Summe Einzahlungen investive Gebarung</b>						<b>0,00</b>	<b>0,00</b>	<b>0,00</b>	
<b>SU 34</b>	<b>Summe Auszahlungen investive Gebarung</b>						<b>0,00</b>	<b>0,00</b>	<b>0,00</b>	
<b>SA2</b>	<b>Saldo (2) Geldfluss aus der Investiven Gebarung (33 - 34)</b>						<b>0,00</b>	<b>0,00</b>	<b>0,00</b>	
<b>SA3</b>	<b>Saldo (3) Nettofinanzierungssaldo (Saldo 1 + Saldo 2)</b>						<b>-373.550,90</b>	<b>-363.000,00</b>	<b>-10.550,90</b>	
<b>Finanzierungstätigkeit</b>										
<b>SU 35</b>	<b>Summe Einzahlungen aus der Finanzierungstätigkeit</b>						<b>0,00</b>	<b>0,00</b>	<b>0,00</b>	
<b>SU 36</b>	<b>Summe Auszahlungen aus der Finanzierungstätigkeit</b>						<b>0,00</b>	<b>0,00</b>	<b>0,00</b>	
<b>SA4</b>	<b>Saldo (4) Geldfluss aus der Finanzierungstätigkeit (35 - 36)</b>						<b>0,00</b>	<b>0,00</b>	<b>0,00</b>	
<b>SA5</b>	<b>Saldo (5) Geldfluss aus der voranschlagswirksamen Gebarung (Saldo 3 + Saldo 4)</b>						<b>-373.550,90</b>	<b>-363.000,00</b>	<b>-10.550,90</b>	
<b>42</b>	<b>Freie Wohlfahrt</b>									
<b>429</b>	<b>Sonstige Einrichtungen und Maßnahmen</b>									
<b>429000</b>	<b>Sonstige Einrichtungen und Maßnahmen</b>									
<b>Operative Gebarung</b>										
<b>SU 21 / 31</b>	<b>Summe Erträge / Einzahlungen operative Gebarung</b>			<b>0,00</b>	<b>0,00</b>	<b>0,00</b>	<b>0,00</b>	<b>0,00</b>	<b>0,00</b>	
1/429000-768000	Spenden	2234	3234	27	420,00	300,00	120,00	420,00	300,00	120,00
<b>SU 22 / 32</b>	<b>Summe Aufwendungen / Auszahlungen operative Gebarung</b>			<b>420,00</b>	<b>300,00</b>	<b>120,00</b>	<b>420,00</b>	<b>300,00</b>	<b>120,00</b>	
<b>SA 0 / SA 1</b>	<b>(0) Nettoergebnis (21 - 22) / (1) Geldfluss operative Gebarung (31 - 32)</b>			<b>-420,00</b>	<b>-300,00</b>	<b>-120,00</b>	<b>-420,00</b>	<b>-300,00</b>	<b>-120,00</b>	
<b>SU 23</b>	<b>Summe Haushaltsrücklagen</b>			<b>0,00</b>	<b>0,00</b>	<b>0,00</b>	<b>0,00</b>	<b>0,00</b>	<b>0,00</b>	
<b>SA00</b>	<b>Nettoergebnis nach Zuw./Entn. Haushaltsrücklagen (Saldo 0 +/- SU23)</b>			<b>-420,00</b>	<b>-300,00</b>	<b>-120,00</b>				
<b>Investive Gebarung</b>										
<b>SU 33</b>	<b>Summe Einzahlungen investive Gebarung</b>						<b>0,00</b>	<b>0,00</b>	<b>0,00</b>	

	MVAG	MVAG	QU	Ergebnisrechnung			Finanzierungsrechnung					
				EH	FH		RA 2021	VA 2021	RA - VA	RA 2021	VA 2021	RA - VA
SU 34								0,00	0,00	0,00		
SA2								0,00	0,00	0,00		
SA3								-420,00	-300,00	-120,00		
Finanzierungstätigkeit												
SU 35								0,00	0,00	0,00		
SU 36								0,00	0,00	0,00		
SA4								0,00	0,00	0,00		
SA5								-420,00	-300,00	-120,00		
43												
439												
439000												
Operative Gebarung												
SU 21 / 31								0,00	0,00	0,00		
1/439000-751000				2231	3231	26	69.469,20	54.000,00	15.469,20	69.469,20	54.000,00	15.469,20
1/439000-768000				2234	3234	27	1.900,00	2.000,00	-100,00	1.900,00	2.000,00	-100,00
1/439000-768100				2234	3234	27	1.260,00	2.000,00	-740,00	1.260,00	2.000,00	-740,00
SU 22 / 32							72.629,20	58.000,00	14.629,20	72.629,20	58.000,00	14.629,20
SA 0 / SA 1							-72.629,20	-58.000,00	-14.629,20	-72.629,20	-58.000,00	-14.629,20
SU 23							0,00	0,00	0,00	0,00	0,00	0,00
SA00							-72.629,20	-58.000,00	-14.629,20			
Investive Gebarung												
SU 33								0,00	0,00	0,00		
SU 34								0,00	0,00	0,00		
SA2								0,00	0,00	0,00		
SA3								-72.629,20	-58.000,00	-14.629,20		
Finanzierungstätigkeit												
SU 35								0,00	0,00	0,00		
SU 36								0,00	0,00	0,00		
SA4								0,00	0,00	0,00		
SA5								-72.629,20	-58.000,00	-14.629,20		

	MVAG	MVAG	QU	Ergebnisrechnung			Finanzierungsrechnung				
				EH	FH		RA 2021	VA 2021	RA - VA	RA 2021	VA 2021
<b>46</b>											
<b>469</b>											
<b>469000</b>											
<b>Operative Gebarung</b>											
<b>SU 21 / 31</b>											
<b>1/469000-413000</b>											
<b>SU 22 / 32</b>											
<b>SA 0 / SA 1</b>											
<b>SU 23</b>											
<b>SA00</b>											
<b>Investive Gebarung</b>											
<b>SU 33</b>											
<b>SU 34</b>											
<b>SA2</b>											
<b>SA3</b>											
<b>Finanzierungstätigkeit</b>											
<b>SU 35</b>											
<b>SU 36</b>											
<b>SA4</b>											
<b>SA5</b>											

		MVAG	MVAG	QU	Ergebnisrechnung			Finanzierungsrechnung		
		EH	FH		RA 2021	VA 2021	RA - VA	RA 2021	VA 2021	RA - VA
<b>5 Gesundheit</b>										
<b>51</b>	<b>Gesundheitsdienst</b>									
<b>510</b>	<b>Medizinische Bereichsversorgung</b>									
<b>510000</b>	<b>Medizinische Bereichsversorgung</b>									
<b>Operative Gebarung</b>										
<b>SU 21 / 31</b>	<b>Summe Erträge / Einzahlungen operative Gebarung</b>				<b>0,00</b>	<b>0,00</b>	<b>0,00</b>	<b>0,00</b>	<b>0,00</b>	<b>0,00</b>
1/510000-564000	Totenbeschauegebühren (besondere Geb.)	2211	3211	20	559,48	500,00	59,48	559,48	500,00	59,48
1/510000-751000	Beitrag an Pensionsverband	2231	3231	26	10.255,93	10.300,00	-44,07	10.255,93	10.300,00	-44,07
<b>SU 22 / 32</b>	<b>Summe Aufwendungen / Auszahlungen operative Gebarung</b>				<b>10.815,41</b>	<b>10.800,00</b>	<b>15,41</b>	<b>10.815,41</b>	<b>10.800,00</b>	<b>15,41</b>
<b>SA 0 / SA 1</b>	<b>(0) Nettoergebnis (21 - 22) / (1) Geldfluss operative Gebarung (31 - 32)</b>				<b>-10.815,41</b>	<b>-10.800,00</b>	<b>-15,41</b>	<b>-10.815,41</b>	<b>-10.800,00</b>	<b>-15,41</b>
<b>SU 23</b>	<b>Summe Haushaltsrücklagen</b>				<b>0,00</b>	<b>0,00</b>	<b>0,00</b>	<b>0,00</b>	<b>0,00</b>	<b>0,00</b>
<b>SA00</b>	<b>Nettoergebnis nach Zuw./Entn. Haushaltsrücklagen (Saldo 0 +/- SU23)</b>				<b>-10.815,41</b>	<b>-10.800,00</b>	<b>-15,41</b>			
<b>Investive Gebarung</b>										
<b>SU 33</b>	<b>Summe Einzahlungen investive Gebarung</b>							<b>0,00</b>	<b>0,00</b>	<b>0,00</b>
<b>SU 34</b>	<b>Summe Auszahlungen investive Gebarung</b>							<b>0,00</b>	<b>0,00</b>	<b>0,00</b>
<b>SA2</b>	<b>Saldo (2) Geldfluss aus der Investiven Gebarung (33 - 34)</b>							<b>0,00</b>	<b>0,00</b>	<b>0,00</b>
<b>SA3</b>	<b>Saldo (3) Nettofinanzierungssaldo (Saldo 1 + Saldo 2)</b>							<b>-10.815,41</b>	<b>-10.800,00</b>	<b>-15,41</b>
<b>Finanzierungstätigkeit</b>										
<b>SU 35</b>	<b>Summe Einzahlungen aus der Finanzierungstätigkeit</b>							<b>0,00</b>	<b>0,00</b>	<b>0,00</b>
<b>SU 36</b>	<b>Summe Auszahlungen aus der Finanzierungstätigkeit</b>							<b>0,00</b>	<b>0,00</b>	<b>0,00</b>
<b>SA4</b>	<b>Saldo (4) Geldfluss aus der Finanzierungstätigkeit (35 - 36)</b>							<b>0,00</b>	<b>0,00</b>	<b>0,00</b>
<b>SA5</b>	<b>Saldo (5) Geldfluss aus der voranschlagswirksamen Gebarung (Saldo 3 + Saldo 4)</b>							<b>-10.815,41</b>	<b>-10.800,00</b>	<b>-15,41</b>
<b>511</b>	<b>Familienberatung</b>									
<b>511000</b>	<b>Familienberatung</b>									
<b>Operative Gebarung</b>										
<b>SU 21 / 31</b>	<b>Summe Erträge / Einzahlungen operative Gebarung</b>				<b>0,00</b>	<b>0,00</b>	<b>0,00</b>	<b>0,00</b>	<b>0,00</b>	<b>0,00</b>
1/511000-728300	Fam. freundl. Gde. Audit	2225	3225	24	1.095,48	900,00	195,48	1.095,48	900,00	195,48
<b>SU 22 / 32</b>	<b>Summe Aufwendungen / Auszahlungen operative Gebarung</b>				<b>1.095,48</b>	<b>900,00</b>	<b>195,48</b>	<b>1.095,48</b>	<b>900,00</b>	<b>195,48</b>
<b>SA 0 / SA 1</b>	<b>(0) Nettoergebnis (21 - 22) / (1) Geldfluss operative Gebarung (31 - 32)</b>				<b>-1.095,48</b>	<b>-900,00</b>	<b>-195,48</b>	<b>-1.095,48</b>	<b>-900,00</b>	<b>-195,48</b>
<b>SU 23</b>	<b>Summe Haushaltsrücklagen</b>				<b>0,00</b>	<b>0,00</b>	<b>0,00</b>	<b>0,00</b>	<b>0,00</b>	<b>0,00</b>
<b>SA00</b>	<b>Nettoergebnis nach Zuw./Entn. Haushaltsrücklagen (Saldo 0 +/- SU23)</b>				<b>-1.095,48</b>	<b>-900,00</b>	<b>-195,48</b>			
<b>Investive Gebarung</b>										
<b>SU 33</b>	<b>Summe Einzahlungen investive Gebarung</b>							<b>0,00</b>	<b>0,00</b>	<b>0,00</b>
<b>SU 34</b>	<b>Summe Auszahlungen investive Gebarung</b>							<b>0,00</b>	<b>0,00</b>	<b>0,00</b>

		MVAG			Ergebnisrechnung			Finanzierungsrechnung		
		EH	FH	QU	RA 2021	VA 2021	RA - VA	RA 2021	VA 2021	RA - VA
SA2	Saldo (2) Geldfluss aus der Investiven Gebarung (33 – 34)							0,00	0,00	0,00
SA3	Saldo (3) Nettofinanzierungssaldo (Saldo 1 + Saldo 2)							-1.095,48	-900,00	-195,48
<b>Finanzierungstätigkeit</b>										
SU 35	Summe Einzahlungen aus der Finanzierungstätigkeit							0,00	0,00	0,00
SU 36	Summe Auszahlungen aus der Finanzierungstätigkeit							0,00	0,00	0,00
SA4	Saldo (4) Geldfluss aus der Finanzierungstätigkeit (35 – 36)							0,00	0,00	0,00
SA5	Saldo (5) Geldfluss aus der voranschlagswirksamen Gebarung (Saldo 3 + Saldo 4)							-1.095,48	-900,00	-195,48
<b>512 Sonstige medizinische Beratung und Betreuung</b>										
<b>512000 Sonstige Med. Beratung und Betreuung</b>										
<b>Operative Gebarung</b>										
2/512000+816000	Kostenbeiträge (Kostensätze) für sonstige Leistungen	2114	3114	13	20.034,19	20.000,00	34,19	20.034,19	20.000,00	34,19
SU 21 / 31	Summe Erträge / Einzahlungen operative Gebarung				20.034,19	20.000,00	34,19	20.034,19	20.000,00	34,19
1/512000-728000	Gesundheitsvorsorge, Impfungen	2225	3225	24	11.212,60	16.600,00	-5.387,40	11.212,60	16.600,00	-5.387,40
SU 22 / 32	Summe Aufwendungen / Auszahlungen operative Gebarung				11.212,60	16.600,00	-5.387,40	11.212,60	16.600,00	-5.387,40
SA 0 / SA 1	(0) Nettoergebnis (21 - 22) / (1) Geldfluss operative Gebarung (31 – 32)				8.821,59	3.400,00	5.421,59	8.821,59	3.400,00	5.421,59
SU 23	Summe Haushaltsrücklagen				0,00	0,00	0,00	0,00	0,00	0,00
SA00	Nettoergebnis nach Zuw./Entn. Haushaltsrücklagen (Saldo 0 +/- SU23)				8.821,59	3.400,00	5.421,59			
<b>Investive Gebarung</b>										
SU 33	Summe Einzahlungen investive Gebarung							0,00	0,00	0,00
SU 34	Summe Auszahlungen investive Gebarung							0,00	0,00	0,00
SA2	Saldo (2) Geldfluss aus der Investiven Gebarung (33 – 34)							0,00	0,00	0,00
SA3	Saldo (3) Nettofinanzierungssaldo (Saldo 1 + Saldo 2)							8.821,59	3.400,00	5.421,59
<b>Finanzierungstätigkeit</b>										
SU 35	Summe Einzahlungen aus der Finanzierungstätigkeit							0,00	0,00	0,00
SU 36	Summe Auszahlungen aus der Finanzierungstätigkeit							0,00	0,00	0,00
SA4	Saldo (4) Geldfluss aus der Finanzierungstätigkeit (35 – 36)							0,00	0,00	0,00
SA5	Saldo (5) Geldfluss aus der voranschlagswirksamen Gebarung (Saldo 3 + Saldo 4)							8.821,59	3.400,00	5.421,59
<b>52 Umweltschutz</b>										
<b>520 Natur- und Landschaftsschutz</b>										
<b>520000 Natur- und Landschaftsschutz</b>										
<b>Operative Gebarung</b>										
SU 21 / 31	Summe Erträge / Einzahlungen operative Gebarung				0,00	0,00	0,00	0,00	0,00	0,00
1/520000-726000	Klimabuendnis Mitgliedsbeitrag	2225	3225	24	861,68	900,00	-38,32	861,68	900,00	-38,32
SU 22 / 32	Summe Aufwendungen / Auszahlungen operative Gebarung				861,68	900,00	-38,32	861,68	900,00	-38,32

	MVAG	MVAG QU	Ergebnisrechnung			Finanzierungsrechnung				
			EH	FH	RA 2021	VA 2021	RA - VA	RA 2021	VA 2021	RA - VA
SA 0 / SA 1		(0) Nettoergebnis (21 - 22) / (1) Geldfluss operative Gebarung (31 - 32)			-861,68	-900,00	38,32	-861,68	-900,00	38,32
SU 23		Summe Haushaltsrücklagen			0,00	0,00	0,00	0,00	0,00	0,00
SA00		Nettoergebnis nach Zuw./Entn. Haushaltsrücklagen (Saldo 0 +/- SU23)			-861,68	-900,00	38,32			
<b>Investive Gebarung</b>										
SU 33		Summe Einzahlungen investive Gebarung						0,00	0,00	0,00
SU 34		Summe Auszahlungen investive Gebarung						0,00	0,00	0,00
SA2		Saldo (2) Geldfluss aus der Investiven Gebarung (33 - 34)						0,00	0,00	0,00
SA3		Saldo (3) Nettofinanzierungssaldo (Saldo 1 + Saldo 2)						-861,68	-900,00	38,32
<b>Finanzierungstätigkeit</b>										
SU 35		Summe Einzahlungen aus der Finanzierungstätigkeit						0,00	0,00	0,00
SU 36		Summe Auszahlungen aus der Finanzierungstätigkeit						0,00	0,00	0,00
SA4		Saldo (4) Geldfluss aus der Finanzierungstätigkeit (35 - 36)						0,00	0,00	0,00
SA5		Saldo (5) Geldfluss aus der voranschlagswirksamen Gebarung (Saldo 3 + Saldo 4)						-861,68	-900,00	38,32
522		Reinhaltung der Luft								
522000		Umweltförderung								
<b>Operative Gebarung</b>										
SU 21 / 31		Summe Erträge / Einzahlungen operative Gebarung			0,00	0,00	0,00	0,00	0,00	0,00
1/522000-752000		Verbandsbeitr. Luftreinhaltegesetz 2231 3231 26			3.863,25	3.900,00	-36,75	3.863,25	3.900,00	-36,75
SU 22 / 32		Summe Aufwendungen / Auszahlungen operative Gebarung			3.863,25	3.900,00	-36,75	3.863,25	3.900,00	-36,75
SA 0 / SA 1		(0) Nettoergebnis (21 - 22) / (1) Geldfluss operative Gebarung (31 - 32)			-3.863,25	-3.900,00	36,75	-3.863,25	-3.900,00	36,75
SU 23		Summe Haushaltsrücklagen			0,00	0,00	0,00	0,00	0,00	0,00
SA00		Nettoergebnis nach Zuw./Entn. Haushaltsrücklagen (Saldo 0 +/- SU23)			-3.863,25	-3.900,00	36,75			
<b>Investive Gebarung</b>										
SU 33		Summe Einzahlungen investive Gebarung						0,00	0,00	0,00
SU 34		Summe Auszahlungen investive Gebarung						0,00	0,00	0,00
SA2		Saldo (2) Geldfluss aus der Investiven Gebarung (33 - 34)						0,00	0,00	0,00
SA3		Saldo (3) Nettofinanzierungssaldo (Saldo 1 + Saldo 2)						-3.863,25	-3.900,00	36,75
<b>Finanzierungstätigkeit</b>										
SU 35		Summe Einzahlungen aus der Finanzierungstätigkeit						0,00	0,00	0,00
SU 36		Summe Auszahlungen aus der Finanzierungstätigkeit						0,00	0,00	0,00
SA4		Saldo (4) Geldfluss aus der Finanzierungstätigkeit (35 - 36)						0,00	0,00	0,00
SA5		Saldo (5) Geldfluss aus der voranschlagswirksamen Gebarung (Saldo 3 + Saldo 4)						-3.863,25	-3.900,00	36,75



		MVAG			Ergebnisrechnung			Finanzierungsrechnung		
		MVAG EH	MVAG FH	MVAG QU	RA 2021	VA 2021	RA - VA	RA 2021	VA 2021	RA - VA
<b>528</b>	<b>Tierkörperbeseitigung</b>									
<b>528000</b>	<b>Tierkörperbeseitigung</b>									
<b>Operative Gebarung</b>										
<b>SU 21 / 31</b>	<b>Summe Erträge / Einzahlungen operative Gebarung</b>				<b>0,00</b>	<b>0,00</b>	<b>0,00</b>	<b>0,00</b>	<b>0,00</b>	<b>0,00</b>
1/528000-729000	Beitrag zur Seuchenvorsorge	2225	3225	24	331,20	400,00	-68,80	331,20	400,00	-68,80
<b>SU 22 / 32</b>	<b>Summe Aufwendungen / Auszahlungen operative Gebarung</b>				<b>331,20</b>	<b>400,00</b>	<b>-68,80</b>	<b>331,20</b>	<b>400,00</b>	<b>-68,80</b>
<b>SA 0 / SA 1</b>	<b>(0) Nettoergebnis (21 - 22) / (1) Geldfluss operative Gebarung (31 - 32)</b>				<b>-331,20</b>	<b>-400,00</b>	<b>68,80</b>	<b>-331,20</b>	<b>-400,00</b>	<b>68,80</b>
<b>SU 23</b>	<b>Summe Haushaltsrücklagen</b>				<b>0,00</b>	<b>0,00</b>	<b>0,00</b>	<b>0,00</b>	<b>0,00</b>	<b>0,00</b>
<b>SA00</b>	<b>Nettoergebnis nach Zuw./Entn. Haushaltsrücklagen (Saldo 0 +/- SU23)</b>				<b>-331,20</b>	<b>-400,00</b>	<b>68,80</b>			
<b>Investive Gebarung</b>										
<b>SU 33</b>	<b>Summe Einzahlungen investive Gebarung</b>							<b>0,00</b>	<b>0,00</b>	<b>0,00</b>
<b>SU 34</b>	<b>Summe Auszahlungen investive Gebarung</b>							<b>0,00</b>	<b>0,00</b>	<b>0,00</b>
<b>SA2</b>	<b>Saldo (2) Geldfluss aus der Investiven Gebarung (33 - 34)</b>							<b>0,00</b>	<b>0,00</b>	<b>0,00</b>
<b>SA3</b>	<b>Saldo (3) Nettofinanzierungssaldo (Saldo 1 + Saldo 2)</b>							<b>-331,20</b>	<b>-400,00</b>	<b>68,80</b>
<b>Finanzierungstätigkeit</b>										
<b>SU 35</b>	<b>Summe Einzahlungen aus der Finanzierungstätigkeit</b>							<b>0,00</b>	<b>0,00</b>	<b>0,00</b>
<b>SU 36</b>	<b>Summe Auszahlungen aus der Finanzierungstätigkeit</b>							<b>0,00</b>	<b>0,00</b>	<b>0,00</b>
<b>SA4</b>	<b>Saldo (4) Geldfluss aus der Finanzierungstätigkeit (35 - 36)</b>							<b>0,00</b>	<b>0,00</b>	<b>0,00</b>
<b>SA5</b>	<b>Saldo (5) Geldfluss aus der voranschlagswirksamen Gebarung (Saldo 3 + Saldo 4)</b>							<b>-331,20</b>	<b>-400,00</b>	<b>68,80</b>
<b>56</b>	<b>Krankenanstalten anderer Rechtsträger</b>									
<b>562</b>	<b>Sprengelbeiträge</b>									
<b>562000</b>	<b>Sprengelbeiträge</b>									
<b>Operative Gebarung</b>										
<b>SU 21 / 31</b>	<b>Summe Erträge / Einzahlungen operative Gebarung</b>				<b>0,00</b>	<b>0,00</b>	<b>0,00</b>	<b>0,00</b>	<b>0,00</b>	<b>0,00</b>
1/562000-752000	Sprengelbeitrag Noekas (Zweckaufwand)	2231	3231	26	752.167,60	756.000,00	-3.832,40	752.167,60	756.000,00	-3.832,40
<b>SU 22 / 32</b>	<b>Summe Aufwendungen / Auszahlungen operative Gebarung</b>				<b>752.167,60</b>	<b>756.000,00</b>	<b>-3.832,40</b>	<b>752.167,60</b>	<b>756.000,00</b>	<b>-3.832,40</b>
<b>SA 0 / SA 1</b>	<b>(0) Nettoergebnis (21 - 22) / (1) Geldfluss operative Gebarung (31 - 32)</b>				<b>-752.167,60</b>	<b>-756.000,00</b>	<b>3.832,40</b>	<b>-752.167,60</b>	<b>-756.000,00</b>	<b>3.832,40</b>
<b>SU 23</b>	<b>Summe Haushaltsrücklagen</b>				<b>0,00</b>	<b>0,00</b>	<b>0,00</b>	<b>0,00</b>	<b>0,00</b>	<b>0,00</b>
<b>SA00</b>	<b>Nettoergebnis nach Zuw./Entn. Haushaltsrücklagen (Saldo 0 +/- SU23)</b>				<b>-752.167,60</b>	<b>-756.000,00</b>	<b>3.832,40</b>			
<b>Investive Gebarung</b>										
<b>SU 33</b>	<b>Summe Einzahlungen investive Gebarung</b>							<b>0,00</b>	<b>0,00</b>	<b>0,00</b>
<b>SU 34</b>	<b>Summe Auszahlungen investive Gebarung</b>							<b>0,00</b>	<b>0,00</b>	<b>0,00</b>
<b>SA2</b>	<b>Saldo (2) Geldfluss aus der Investiven Gebarung (33 - 34)</b>							<b>0,00</b>	<b>0,00</b>	<b>0,00</b>
<b>SA3</b>	<b>Saldo (3) Nettofinanzierungssaldo (Saldo 1 + Saldo 2)</b>							<b>-752.167,60</b>	<b>-756.000,00</b>	<b>3.832,40</b>

	MVAG MVAG QU			Ergebnisrechnung			Finanzierungsrechnung		
	EH	FH	QU	RA 2021	VA 2021	RA - VA	RA 2021	VA 2021	RA - VA
<b>Finanzierungstätigkeit</b>									
SU 35	Summe Einzahlungen aus der Finanzierungstätigkeit						0,00	0,00	0,00
SU 36	Summe Auszahlungen aus der Finanzierungstätigkeit						0,00	0,00	0,00
SA4	Saldo (4) Geldfluss aus der Finanzierungstätigkeit (35 – 36)						0,00	0,00	0,00
SA5	Saldo (5) Geldfluss aus der voranschlagswirksamen Gebarung (Saldo 3 + Saldo 4)						-752.167,60	-756.000,00	3.832,40
<b>562100 Sprengelbeiträge</b>									
<b>Operative Gebarung</b>									
SU 21 / 31	Summe Erträge / Einzahlungen operative Gebarung			0,00	0,00	0,00	0,00	0,00	0,00
1/562100-752000	Sprengelbeitrag Noekas (Verw Aufwand) 2231 3231 26			15,90	100,00	-84,10	15,90	100,00	-84,10
SU 22 / 32	Summe Aufwendungen / Auszahlungen operative Gebarung			15,90	100,00	-84,10	15,90	100,00	-84,10
SA 0 / SA 1	(0) Nettoergebnis (21 - 22) / (1) Geldfluss operative Gebarung (31 – 32)			-15,90	-100,00	84,10	-15,90	-100,00	84,10
SU 23	Summe Haushaltsrücklagen			0,00	0,00	0,00	0,00	0,00	0,00
SA00	Nettoergebnis nach Zuw./Entn. Haushaltsrücklagen (Saldo 0 +/- SU23)			-15,90	-100,00	84,10			
<b>Investive Gebarung</b>									
SU 33	Summe Einzahlungen investive Gebarung						0,00	0,00	0,00
SU 34	Summe Auszahlungen investive Gebarung						0,00	0,00	0,00
SA2	Saldo (2) Geldfluss aus der Investiven Gebarung (33 – 34)						0,00	0,00	0,00
SA3	Saldo (3) Nettofinanzierungssaldo (Saldo 1 + Saldo 2)						-15,90	-100,00	84,10
<b>Finanzierungstätigkeit</b>									
SU 35	Summe Einzahlungen aus der Finanzierungstätigkeit						0,00	0,00	0,00
SU 36	Summe Auszahlungen aus der Finanzierungstätigkeit						0,00	0,00	0,00
SA4	Saldo (4) Geldfluss aus der Finanzierungstätigkeit (35 – 36)						0,00	0,00	0,00
SA5	Saldo (5) Geldfluss aus der voranschlagswirksamen Gebarung (Saldo 3 + Saldo 4)						-15,90	-100,00	84,10

		MVAG			Ergebnisrechnung			Finanzierungsrechnung		
		EH	FH	QU	RA 2021	VA 2021	RA - VA	RA 2021	VA 2021	RA - VA
<b>6 Straßen- und Wasserbau, Verkehr</b>										
<b>61</b>	<b>Straßenbau</b>									
<b>612</b>	<b>Gemeindestraßen</b>									
<b>612000</b>	<b>Gemeindestraßen</b>									
<b>Operative Gebarung</b>										
2/612000+808000	Verkauf von Hausnummerntafeln	2116	3116	16	600,00	500,00	100,00	600,00	500,00	100,00
2/612000+829000	Schadenersatzleistungen	2116	3116	18	177,08	200,00	-22,92	177,08	200,00	-22,92
2/612000+861001	Transfers von Ländern (Katastrophenschäden)	2121	3121	15	9.637,46	9.600,00	37,46	9.637,46	9.600,00	37,46
2/612000+861100	Zinsenzuschüsse des Landes	2121	3121	15	2.867,26	2.900,00	-32,74	2.867,26	2.900,00	-32,74
6/612000+871000	Beihilfen aus Bedarfszuweisungen	2121	3121	33	260.000,00	170.000,00	90.000,00	260.000,00	170.000,00	90.000,00
<b>SU 21 / 31</b>	<b>Summe Erträge / Einzahlungen operative Gebarung</b>				<b>273.281,80</b>	<b>183.200,00</b>	<b>90.081,80</b>	<b>273.281,80</b>	<b>183.200,00</b>	<b>90.081,80</b>
1/612000-413000	Hausnummerntafeln	2221	3221	23	47,28	300,00	-252,72	47,28	300,00	-252,72
1/612000-511100	Personalkosten Gemeindearbeiter	2211	3211	20	2.000,00	1.500,00	500,00	2.000,00	1.500,00	500,00
1/612000-611000	Instandhaltung von Strassenbauten	2224	3224	24	3.957,31	3.500,00	457,31	3.818,11	3.500,00	318,11
1/612000-614001	Instandhaltung nach Katastrophenschäden	2224	3224	24	22.196,49	80.000,00	-57.803,51	22.196,49	80.000,00	-57.803,51
1/612000-650000	Kreditzinsen	2241	3241	25	5.828,13	5.800,00	28,13	5.828,13	5.800,00	28,13
1/612000-680000	Planmäßige Abschreibung	2226			260.091,69	260.800,00	-708,31	0,00	0,00	0,00
5/612000-729910	Sonstige Aufwendungen (Zuführung an Vorhaben)	2225	3225	24	0,00	106.300,00	-106.300,00	0,00	106.300,00	-106.300,00
<b>SU 22 / 32</b>	<b>Summe Aufwendungen / Auszahlungen operative Gebarung</b>				<b>294.120,90</b>	<b>458.200,00</b>	<b>-164.079,10</b>	<b>33.890,01</b>	<b>197.400,00</b>	<b>-163.509,99</b>
<b>SA 0 / SA 1</b>	<b>(0) Nettoergebnis (21 - 22) / (1) Geldfluss operative Gebarung (31 - 32)</b>				<b>-20.839,10</b>	<b>-275.000,00</b>	<b>254.160,90</b>	<b>239.391,79</b>	<b>-14.200,00</b>	<b>253.591,79</b>
<b>SU 23</b>	<b>Summe Haushaltsrücklagen</b>				<b>0,00</b>	<b>0,00</b>	<b>0,00</b>	<b>0,00</b>	<b>0,00</b>	<b>0,00</b>
<b>SA00</b>	<b>Nettoergebnis nach Zuw./Entn. Haushaltsrücklagen (Saldo 0 +/- SU23)</b>				<b>-20.839,10</b>	<b>-275.000,00</b>	<b>254.160,90</b>			
<b>Investive Gebarung</b>										
6/612000+300000	Kapitaltransfer von Bund (KIG)		3331	33	0,00	0,00	0,00	0,00	65.000,00	-65.000,00
6/612000+300001	Kapitaltransfers von Bund (Leader)		3331	33	0,00	0,00	0,00	0,00	122.400,00	-122.400,00
6/612000+307000	Interessentenleistungen		3334	34	0,00	0,00	0,00	8.074,08	1.000,00	7.074,08
<b>SU 33</b>	<b>Summe Einzahlungen investive Gebarung</b>							<b>8.074,08</b>	<b>188.400,00</b>	<b>-180.325,92</b>
5/612000-002000	Gemeindestrassenbau		3412	40	0,00	0,00	0,00	175.161,08	525.700,00	-350.538,92
5/612000-002001	Straßenbauten (Fahrradwegebau)		3412	40	0,00	0,00	0,00	222.410,53	204.000,00	18.410,53
5/612000-002100	Gueterwegbau		3412	40	0,00	0,00	0,00	0,00	127.400,00	-127.400,00
5/612000-280000	Geleistete Anzahlungen für Anlagen (Bachregulierung)		3425		0,00	0,00	0,00	33.414,00	33.300,00	114,00
<b>SU 34</b>	<b>Summe Auszahlungen investive Gebarung</b>							<b>430.985,61</b>	<b>890.400,00</b>	<b>-459.414,39</b>
<b>SA2</b>	<b>Saldo (2) Geldfluss aus der Investiven Gebarung (33 - 34)</b>							<b>-422.911,53</b>	<b>-702.000,00</b>	<b>279.088,47</b>
<b>SA3</b>	<b>Saldo (3) Nettofinanzierungssaldo (Saldo 1 + Saldo 2)</b>							<b>-183.519,74</b>	<b>-716.200,00</b>	<b>532.680,26</b>

		MVAG	MVAG	QU	Ergebnisrechnung			Finanzierungsrechnung			
		EH	FH		RA 2021	VA 2021	RA - VA	RA 2021	VA 2021	RA - VA	
<b>Finanzierungstätigkeit</b>											
<b>SU 35</b>	<b>Summe Einzahlungen aus der Finanzierungstätigkeit</b>							<b>0,00</b>	<b>0,00</b>	<b>0,00</b>	
1/612000-346000	Tilgung von Bankdarlehen		3614	65	0,00	0,00	0,00	40.568,42	40.600,00	-31,58	
<b>SU 36</b>	<b>Summe Auszahlungen aus der Finanzierungstätigkeit</b>							<b>40.568,42</b>	<b>40.600,00</b>	<b>-31,58</b>	
<b>SA4</b>	<b>Saldo (4) Geldfluss aus der Finanzierungstätigkeit (35 – 36)</b>							<b>-40.568,42</b>	<b>-40.600,00</b>	<b>31,58</b>	
<b>SA5</b>	<b>Saldo (5) Geldfluss aus der voranschlagswirksamen Gebarung (Saldo 3 + Saldo 4)</b>							<b>-224.088,16</b>	<b>-756.800,00</b>	<b>532.711,84</b>	
<b>63 Schutzwasserbau</b>											
<b>631 Konkurrenzgewässer</b>											
<b>631000 Konkurrenzgewässer</b>											
<b>Operative Gebarung</b>											
<b>SU 21 / 31</b>	<b>Summe Erträge / Einzahlungen operative Gebarung</b>				<b>0,00</b>	<b>0,00</b>	<b>0,00</b>	<b>0,00</b>	<b>0,00</b>	<b>0,00</b>	
1/631000-752000	Beitraege an Wasserverbaende		2231	3231	26	4.064,00	4.100,00	-36,00	4.064,00	4.100,00	-36,00
<b>SU 22 / 32</b>	<b>Summe Aufwendungen / Auszahlungen operative Gebarung</b>				<b>4.064,00</b>	<b>4.100,00</b>	<b>-36,00</b>	<b>4.064,00</b>	<b>4.100,00</b>	<b>-36,00</b>	
<b>SA 0 / SA 1</b>	<b>(0) Nettoergebnis (21 - 22) / (1) Geldfluss operative Gebarung (31 – 32)</b>				<b>-4.064,00</b>	<b>-4.100,00</b>	<b>36,00</b>	<b>-4.064,00</b>	<b>-4.100,00</b>	<b>36,00</b>	
<b>SU 23</b>	<b>Summe Haushaltsrücklagen</b>				<b>0,00</b>	<b>0,00</b>	<b>0,00</b>	<b>0,00</b>	<b>0,00</b>	<b>0,00</b>	
<b>SA00</b>	<b>Nettoergebnis nach Zuw./Entn. Haushaltsrücklagen (Saldo 0 +/- SU23)</b>				<b>-4.064,00</b>	<b>-4.100,00</b>	<b>36,00</b>				
<b>Investive Gebarung</b>											
<b>SU 33</b>	<b>Summe Einzahlungen investive Gebarung</b>							<b>0,00</b>	<b>0,00</b>	<b>0,00</b>	
<b>SU 34</b>	<b>Summe Auszahlungen investive Gebarung</b>							<b>0,00</b>	<b>0,00</b>	<b>0,00</b>	
<b>SA2</b>	<b>Saldo (2) Geldfluss aus der Investiven Gebarung (33 – 34)</b>							<b>0,00</b>	<b>0,00</b>	<b>0,00</b>	
<b>SA3</b>	<b>Saldo (3) Nettofinanzierungssaldo (Saldo 1 + Saldo 2)</b>							<b>-4.064,00</b>	<b>-4.100,00</b>	<b>36,00</b>	
<b>Finanzierungstätigkeit</b>											
<b>SU 35</b>	<b>Summe Einzahlungen aus der Finanzierungstätigkeit</b>							<b>0,00</b>	<b>0,00</b>	<b>0,00</b>	
<b>SU 36</b>	<b>Summe Auszahlungen aus der Finanzierungstätigkeit</b>							<b>0,00</b>	<b>0,00</b>	<b>0,00</b>	
<b>SA4</b>	<b>Saldo (4) Geldfluss aus der Finanzierungstätigkeit (35 – 36)</b>							<b>0,00</b>	<b>0,00</b>	<b>0,00</b>	
<b>SA5</b>	<b>Saldo (5) Geldfluss aus der voranschlagswirksamen Gebarung (Saldo 3 + Saldo 4)</b>							<b>-4.064,00</b>	<b>-4.100,00</b>	<b>36,00</b>	
<b>639 Sonstige Einrichtungen und Maßnahmen</b>											
<b>639000 Sonstige Einrichtungen und Maßnahmen</b>											
<b>Operative Gebarung</b>											
2/639000+813000	Erträge aus der Auflösung von Investitionszuschüssen (Kapitaltransfers)		2127		16.110,26	16.100,00	10,26	0,00	0,00	0,00	
<b>SU 21 / 31</b>	<b>Summe Erträge / Einzahlungen operative Gebarung</b>				<b>16.110,26</b>	<b>16.100,00</b>	<b>10,26</b>	<b>0,00</b>	<b>0,00</b>	<b>0,00</b>	
1/639000-650000	Zinsen Darlehen Rueckhaltebecken		2241	3241	25	358,50	500,00	-141,50	358,50	500,00	-141,50
1/639000-680000	Planmäßige Abschreibung		2226		18.399,25	18.400,00	-0,75	0,00	0,00	0,00	
<b>SU 22 / 32</b>	<b>Summe Aufwendungen / Auszahlungen operative Gebarung</b>				<b>18.757,75</b>	<b>18.900,00</b>	<b>-142,25</b>	<b>358,50</b>	<b>500,00</b>	<b>-141,50</b>	

	MVAG	MVAG	QU	Ergebnisrechnung			Finanzierungsrechnung												
				EH	FH		RA 2021	VA 2021	RA - VA	RA 2021	VA 2021	RA - VA							
<b>SA 0 / SA 1</b>																			
	(0) Nettoergebnis (21 - 22) / (1) Geldfluss operative Gebarung (31 - 32)																		
<b>SU 23</b>																			
	Summe Haushaltsrücklagen																		
<b>SA00</b>																			
	Nettoergebnis nach Zuw./Entn. Haushaltsrücklagen (Saldo 0 +/- SU23)																		
<b>Investive Gebarung</b>																			
<b>SU 33</b>																			
	Summe Einzahlungen investive Gebarung																		
<b>SU 34</b>																			
	Summe Auszahlungen investive Gebarung																		
<b>SA2</b>																			
	Saldo (2) Geldfluss aus der Investiven Gebarung (33 - 34)																		
<b>SA3</b>																			
	Saldo (3) Nettofinanzierungssaldo (Saldo 1 + Saldo 2)																		
<b>Finanzierungstätigkeit</b>																			
<b>SU 35</b>																			
	Summe Einzahlungen aus der Finanzierungstätigkeit																		
1/639000-346000	Tilgung Darlehen Rueckhaltebecken		3614	65															
<b>SU 36</b>																			
	Summe Auszahlungen aus der Finanzierungstätigkeit																		
<b>SA4</b>																			
	Saldo (4) Geldfluss aus der Finanzierungstätigkeit (35 - 36)																		
<b>SA5</b>																			
	Saldo (5) Geldfluss aus der voranschlagswirksamen Gebarung (Saldo 3 + Saldo 4)																		
<b>64 Straßenverkehr</b>																			
<b>640 Einrichtungen und Maßnahmen nach der Straßenverkehrsordr</b>																			
<b>640000 Einrichtungen u.Maßn.n.d.Stvo</b>																			
<b>Operative Gebarung</b>																			
2/640000+868000	Gemeindestrassenstrafen		2124	3124	16														
<b>SU 21 / 31</b>																			
	Summe Erträge / Einzahlungen operative Gebarung																		
<b>SU 22 / 32</b>																			
	Summe Aufwendungen / Auszahlungen operative Gebarung																		
<b>SA 0 / SA 1</b>																			
	(0) Nettoergebnis (21 - 22) / (1) Geldfluss operative Gebarung (31 - 32)																		
<b>SU 23</b>																			
	Summe Haushaltsrücklagen																		
<b>SA00</b>																			
	Nettoergebnis nach Zuw./Entn. Haushaltsrücklagen (Saldo 0 +/- SU23)																		
<b>Investive Gebarung</b>																			
<b>SU 33</b>																			
	Summe Einzahlungen investive Gebarung																		
<b>SU 34</b>																			
	Summe Auszahlungen investive Gebarung																		
<b>SA2</b>																			
	Saldo (2) Geldfluss aus der Investiven Gebarung (33 - 34)																		
<b>SA3</b>																			
	Saldo (3) Nettofinanzierungssaldo (Saldo 1 + Saldo 2)																		
<b>Finanzierungstätigkeit</b>																			
<b>SU 35</b>																			
	Summe Einzahlungen aus der Finanzierungstätigkeit																		
<b>SU 36</b>																			
	Summe Auszahlungen aus der Finanzierungstätigkeit																		
<b>SA4</b>																			
	Saldo (4) Geldfluss aus der Finanzierungstätigkeit (35 - 36)																		
<b>SA5</b>																			
	Saldo (5) Geldfluss aus der voranschlagswirksamen Gebarung (Saldo 3 + Saldo 4)																		

		MVAG MVAG QU			Ergebnisrechnung			Finanzierungsrechnung		
		EH	FH		RA 2021	VA 2021	RA - VA	RA 2021	VA 2021	RA - VA
<b>7 Wirtschaftsförderung</b>										
<b>71</b>	<b>Grundlagenverbesserung in der Land- und Forstwirtschaft</b>									
<b>710</b>	<b>Land- und forstwirtschaftlicher Wegebau</b>									
<b>710000</b>	<b>Land- und forstwirtschaftlicher Wegebau</b>									
<b>Operative Gebarung</b>										
2/710000+813000	Erträge aus der Auflösung von Investitionszuschüssen (Kapitaltransfers)	2127			3.068,05	0,00	3.068,05	0,00	0,00	0,00
6/710000+829910	Sonstige Erträge (Zuführung)	2116	3116	18	16.832,92	39.900,00	-23.067,08	16.832,92	39.900,00	-23.067,08
6/710000+871000	Kapitaltransfers aus Gemeinde-Bedarfszuweisungsmittel	2121	3121	33	7.250,00	22.300,00	-15.050,00	7.250,00	22.300,00	-15.050,00
<b>SU 21 / 31</b>	<b>Summe Erträge / Einzahlungen operative Gebarung</b>				<b>27.150,97</b>	<b>62.200,00</b>	<b>-35.049,03</b>	<b>24.082,92</b>	<b>62.200,00</b>	<b>-38.117,08</b>
1/710000-614001	Instandhaltung nach Katastrophenschäden	2224	3224	24	62.791,61	70.000,00	-7.208,39	59.794,92	70.000,00	-10.205,08
1/710000-680000	Planmäßige Abschreibung	2226			197.313,28	197.700,00	-386,72	0,00	0,00	0,00
1/710000-729910	Sonstige Aufwendungen (Zuführung)	2225	3225	24	16.832,92	0,00	16.832,92	16.832,92	0,00	16.832,92
<b>SU 22 / 32</b>	<b>Summe Aufwendungen / Auszahlungen operative Gebarung</b>				<b>276.937,81</b>	<b>267.700,00</b>	<b>9.237,81</b>	<b>76.627,84</b>	<b>70.000,00</b>	<b>6.627,84</b>
<b>SA 0 / SA 1</b>	<b>(0) Nettoergebnis (21 - 22) / (1) Geldfluss operative Gebarung (31 - 32)</b>				<b>-249.786,84</b>	<b>-205.500,00</b>	<b>-44.286,84</b>	<b>-52.544,92</b>	<b>-7.800,00</b>	<b>-44.744,92</b>
<b>SU 23</b>	<b>Summe Haushaltsrücklagen</b>				<b>0,00</b>	<b>0,00</b>	<b>0,00</b>	<b>0,00</b>	<b>0,00</b>	<b>0,00</b>
<b>SA00</b>	<b>Nettoergebnis nach Zuw./Entn. Haushaltsrücklagen (Saldo 0 +/- SU23)</b>				<b>-249.786,84</b>	<b>-205.500,00</b>	<b>-44.286,84</b>			
<b>Investive Gebarung</b>										
6/710000+301000	Kapitaltransfers von Ländern (Landesbeitrag ABB)		3331	33	0,00	0,00	0,00	7.250,00	22.300,00	-15.050,00
6/710000+307000	Interessentenbeitrag		3334	34	0,00	0,00	0,00	0,00	4.500,00	-4.500,00
<b>SU 33</b>	<b>Summe Einzahlungen investive Gebarung</b>							<b>7.250,00</b>	<b>26.800,00</b>	<b>-19.550,00</b>
5/710000-002100	Straßenbauten (GW Erhaltung)		3412	40	0,00	0,00	0,00	31.332,92	89.000,00	-57.667,08
<b>SU 34</b>	<b>Summe Auszahlungen investive Gebarung</b>							<b>31.332,92</b>	<b>89.000,00</b>	<b>-57.667,08</b>
<b>SA2</b>	<b>Saldo (2) Geldfluss aus der Investiven Gebarung (33 - 34)</b>							<b>-24.082,92</b>	<b>-62.200,00</b>	<b>38.117,08</b>
<b>SA3</b>	<b>Saldo (3) Nettofinanzierungssaldo (Saldo 1 + Saldo 2)</b>							<b>-76.627,84</b>	<b>-70.000,00</b>	<b>-6.627,84</b>
<b>Finanzierungstätigkeit</b>										
<b>SU 35</b>	<b>Summe Einzahlungen aus der Finanzierungstätigkeit</b>							<b>0,00</b>	<b>0,00</b>	<b>0,00</b>
<b>SU 36</b>	<b>Summe Auszahlungen aus der Finanzierungstätigkeit</b>							<b>0,00</b>	<b>0,00</b>	<b>0,00</b>
<b>SA4</b>	<b>Saldo (4) Geldfluss aus der Finanzierungstätigkeit (35 - 36)</b>							<b>0,00</b>	<b>0,00</b>	<b>0,00</b>
<b>SA5</b>	<b>Saldo (5) Geldfluss aus der voranschlagswirksamen Gebarung (Saldo 3 + Saldo 4)</b>							<b>-76.627,84</b>	<b>-70.000,00</b>	<b>-6.627,84</b>

	MVAG	MVAG	QU	Ergebnisrechnung			Finanzierungsrechnung				
				EH	FH		RA 2021	VA 2021	RA - VA	RA 2021	VA 2021
<b>74</b>											
<b>742</b>											
<b>742000</b>											
<b>Operative Gebarung</b>											
<b>SU 21 / 31</b>											
1/742000-755000											
<b>SU 22 / 32</b>											
<b>SA 0 / SA 1</b>											
<b>SU 23</b>											
<b>SA00</b>											
<b>Investive Gebarung</b>											
<b>SU 33</b>											
<b>SU 34</b>											
<b>SA2</b>											
<b>SA3</b>											
<b>Finanzierungstätigkeit</b>											
<b>SU 35</b>											
<b>SU 36</b>											
<b>SA4</b>											
<b>SA5</b>											
<b>77</b>											
<b>771</b>											
<b>771000</b>											
<b>Operative Gebarung</b>											
2/771000+827000											
<b>SU 21 / 31</b>											
1/771000-510000											
1/771000-580000											
1/771000-582000											
1/771000-591000											
1/771000-592000											

		MVAG MVAG QU			Ergebnisrechnung			Finanzierungsrechnung		
		EH	FH	QU	RA 2021	VA 2021	RA - VA	RA 2021	VA 2021	RA - VA
1/771000-729000	Sonstige Ausgaben - Inserate	2225	3225	24	1.524,23	1.600,00	-75,77	1.644,23	1.600,00	44,23
1/771000-757000	Beitraege an Tourismusverbaende	2234	3234	27	21.661,35	25.000,00	-3.338,65	21.661,35	25.000,00	-3.338,65
<b>SU 22 / 32</b>	<b>Summe Aufwendungen / Auszahlungen operative Gebarung</b>				<b>48.823,79</b>	<b>53.300,00</b>	<b>-4.476,21</b>	<b>48.335,26</b>	<b>52.700,00</b>	<b>-4.364,74</b>
<b>SA 0 / SA 1</b>	<b>(0) Nettoergebnis (21 - 22) / (1) Geldfluss operative Gebarung (31 - 32)</b>				<b>-43.417,79</b>	<b>-47.900,00</b>	<b>4.482,21</b>	<b>-42.929,26</b>	<b>-47.300,00</b>	<b>4.370,74</b>
<b>SU 23</b>	<b>Summe Haushaltsrücklagen</b>				<b>0,00</b>	<b>0,00</b>	<b>0,00</b>	<b>0,00</b>	<b>0,00</b>	<b>0,00</b>
<b>SA00</b>	<b>Nettoergebnis nach Zuw./Entn. Haushaltsrücklagen (Saldo 0 +/- SU23)</b>				<b>-43.417,79</b>	<b>-47.900,00</b>	<b>4.482,21</b>			
<b>Investive Gebarung</b>										
<b>SU 33</b>	<b>Summe Einzahlungen investive Gebarung</b>							<b>0,00</b>	<b>0,00</b>	<b>0,00</b>
<b>SU 34</b>	<b>Summe Auszahlungen investive Gebarung</b>							<b>0,00</b>	<b>0,00</b>	<b>0,00</b>
<b>SA2</b>	<b>Saldo (2) Geldfluss aus der Investiven Gebarung (33 - 34)</b>							<b>0,00</b>	<b>0,00</b>	<b>0,00</b>
<b>SA3</b>	<b>Saldo (3) Nettofinanzierungssaldo (Saldo 1 + Saldo 2)</b>							<b>-42.929,26</b>	<b>-47.300,00</b>	<b>4.370,74</b>
<b>Finanzierungstätigkeit</b>										
<b>SU 35</b>	<b>Summe Einzahlungen aus der Finanzierungstätigkeit</b>							<b>0,00</b>	<b>0,00</b>	<b>0,00</b>
<b>SU 36</b>	<b>Summe Auszahlungen aus der Finanzierungstätigkeit</b>							<b>0,00</b>	<b>0,00</b>	<b>0,00</b>
<b>SA4</b>	<b>Saldo (4) Geldfluss aus der Finanzierungstätigkeit (35 - 36)</b>							<b>0,00</b>	<b>0,00</b>	<b>0,00</b>
<b>SA5</b>	<b>Saldo (5) Geldfluss aus der voranschlagswirksamen Gebarung (Saldo 3 + Saldo 4)</b>							<b>-42.929,26</b>	<b>-47.300,00</b>	<b>4.370,74</b>
<b>78 Förderung von Handel, Gewerbe und Industrie</b>										
<b>780</b>	<b>Einrichtungen zur Förderung von Handel, Gewerbe und Indust</b>									
<b>780000</b>	<b>Förderung Von Handel, Gewerbe und Ind.</b>									
<b>Operative Gebarung</b>										
<b>SU 21 / 31</b>	<b>Summe Erträge / Einzahlungen operative Gebarung</b>				<b>0,00</b>	<b>0,00</b>	<b>0,00</b>	<b>0,00</b>	<b>0,00</b>	<b>0,00</b>
1/780000-756000	Wirtschaftsförderung	2233	3233	27	1.750,00	2.500,00	-750,00	3.250,00	2.500,00	750,00
<b>SU 22 / 32</b>	<b>Summe Aufwendungen / Auszahlungen operative Gebarung</b>				<b>1.750,00</b>	<b>2.500,00</b>	<b>-750,00</b>	<b>3.250,00</b>	<b>2.500,00</b>	<b>750,00</b>
<b>SA 0 / SA 1</b>	<b>(0) Nettoergebnis (21 - 22) / (1) Geldfluss operative Gebarung (31 - 32)</b>				<b>-1.750,00</b>	<b>-2.500,00</b>	<b>750,00</b>	<b>-3.250,00</b>	<b>-2.500,00</b>	<b>-750,00</b>
<b>SU 23</b>	<b>Summe Haushaltsrücklagen</b>				<b>0,00</b>	<b>0,00</b>	<b>0,00</b>	<b>0,00</b>	<b>0,00</b>	<b>0,00</b>
<b>SA00</b>	<b>Nettoergebnis nach Zuw./Entn. Haushaltsrücklagen (Saldo 0 +/- SU23)</b>				<b>-1.750,00</b>	<b>-2.500,00</b>	<b>750,00</b>			
<b>Investive Gebarung</b>										
<b>SU 33</b>	<b>Summe Einzahlungen investive Gebarung</b>							<b>0,00</b>	<b>0,00</b>	<b>0,00</b>
<b>SU 34</b>	<b>Summe Auszahlungen investive Gebarung</b>							<b>0,00</b>	<b>0,00</b>	<b>0,00</b>
<b>SA2</b>	<b>Saldo (2) Geldfluss aus der Investiven Gebarung (33 - 34)</b>							<b>0,00</b>	<b>0,00</b>	<b>0,00</b>
<b>SA3</b>	<b>Saldo (3) Nettofinanzierungssaldo (Saldo 1 + Saldo 2)</b>							<b>-3.250,00</b>	<b>-2.500,00</b>	<b>-750,00</b>
<b>Finanzierungstätigkeit</b>										
<b>SU 35</b>	<b>Summe Einzahlungen aus der Finanzierungstätigkeit</b>							<b>0,00</b>	<b>0,00</b>	<b>0,00</b>
<b>SU 36</b>	<b>Summe Auszahlungen aus der Finanzierungstätigkeit</b>							<b>0,00</b>	<b>0,00</b>	<b>0,00</b>
<b>SA4</b>	<b>Saldo (4) Geldfluss aus der Finanzierungstätigkeit (35 - 36)</b>							<b>0,00</b>	<b>0,00</b>	<b>0,00</b>



	MVAG MVAG QU		Ergebnisrechnung			Finanzierungsrechnung		
	EH	FH	RA 2021	VA 2021	RA - VA	RA 2021	VA 2021	RA - VA
SA5	Saldo (5) Geldfluss aus der voranschlagswirksamen Gebarung (Saldo 3 + Saldo 4)					-3.250,00	-2.500,00	-750,00

	MVAG MVAG QU			Ergebnisrechnung			Finanzierungsrechnung		
	EH	FH		RA 2021	VA 2021	RA - VA	RA 2021	VA 2021	RA - VA
<b>8 Dienstleistungen</b>									
<b>81</b>	<b>Öffentliche Einrichtungen (soweit nicht dem Abschnitt 85)</b>								
<b>813</b>	<b>Müllbeseitigung</b>								
<b>813000</b>	<b>Abfallabfuhr</b>								
<b>Operative Gebarung</b>									
2/813000+813000	Erträge aus der Auflösung von Investitionszuschüssen (Kapitaltransfers)	2127		1.359,32	1.200,00	159,32	0,00	0,00	0,00
2/813000+829000	Sonstige Einnahmen Refund Betr Sammelst	2116	3116 18	6.895,41	6.300,00	595,41	6.895,41	6.300,00	595,41
2/813000+829100	Schadenersatzleistungen	2116	3116 18	0,00	100,00	-100,00	0,00	100,00	-100,00
2/813000+852000	Muellbeseitigungsgebuehren Saecke	2113	3113 12	494,39	400,00	94,39	494,39	400,00	94,39
<b>SU 21 / 31</b>	<b>Summe Erträge / Einzahlungen operative Gebarung</b>			<b>8.749,12</b>	<b>8.000,00</b>	<b>749,12</b>	<b>7.389,80</b>	<b>6.800,00</b>	<b>589,80</b>
1/813000-413000	Ankauf Müllsäcke	2221	3221 23	1.121,62	1.000,00	121,62	1.121,62	1.000,00	121,62
1/813000-511100	Personalkosten Gemeindearbeiter	2211	3211 20	7.694,20	0,00	7.694,20	7.694,20	0,00	7.694,20
1/813000-680000	Planmäßige Abschreibung	2226		3.002,26	2.600,00	402,26	0,00	0,00	0,00
1/813000-729000	Sonst. Ausgaben Sammelstellen	2225	3225 24	50,00	2.500,00	-2.450,00	50,00	2.500,00	-2.450,00
<b>SU 22 / 32</b>	<b>Summe Aufwendungen / Auszahlungen operative Gebarung</b>			<b>11.868,08</b>	<b>6.100,00</b>	<b>5.768,08</b>	<b>8.865,82</b>	<b>3.500,00</b>	<b>5.365,82</b>
<b>SA 0 / SA 1</b>	<b>(0) Nettoergebnis (21 - 22) / (1) Geldfluss operative Gebarung (31 - 32)</b>			<b>-3.118,96</b>	<b>1.900,00</b>	<b>-5.018,96</b>	<b>-1.476,02</b>	<b>3.300,00</b>	<b>-4.776,02</b>
<b>SU 23</b>	<b>Summe Haushaltsrücklagen</b>			<b>0,00</b>	<b>0,00</b>	<b>0,00</b>	<b>0,00</b>	<b>0,00</b>	<b>0,00</b>
<b>SA00</b>	<b>Nettoergebnis nach Zuw./Entn. Haushaltsrücklagen (Saldo 0 +/- SU23)</b>			<b>-3.118,96</b>	<b>1.900,00</b>	<b>-5.018,96</b>			
<b>Investive Gebarung</b>									
2/813000+301000	Kapitaltransfers von Ländern, Landesfonds und Landeskammern		3331 33	0,00	0,00	0,00	4.101,00	4.100,00	1,00
<b>SU 33</b>	<b>Summe Einzahlungen investive Gebarung</b>						<b>4.101,00</b>	<b>4.100,00</b>	<b>1,00</b>
<b>SU 34</b>	<b>Summe Auszahlungen investive Gebarung</b>						<b>0,00</b>	<b>0,00</b>	<b>0,00</b>
<b>SA2</b>	<b>Saldo (2) Geldfluss aus der Investiven Gebarung (33 - 34)</b>						<b>4.101,00</b>	<b>4.100,00</b>	<b>1,00</b>
<b>SA3</b>	<b>Saldo (3) Nettofinanzierungssaldo (Saldo 1 + Saldo 2)</b>						<b>2.624,98</b>	<b>7.400,00</b>	<b>-4.775,02</b>
<b>Finanzierungstätigkeit</b>									
<b>SU 35</b>	<b>Summe Einzahlungen aus der Finanzierungstätigkeit</b>						<b>0,00</b>	<b>0,00</b>	<b>0,00</b>
<b>SU 36</b>	<b>Summe Auszahlungen aus der Finanzierungstätigkeit</b>						<b>0,00</b>	<b>0,00</b>	<b>0,00</b>
<b>SA4</b>	<b>Saldo (4) Geldfluss aus der Finanzierungstätigkeit (35 - 36)</b>						<b>0,00</b>	<b>0,00</b>	<b>0,00</b>
<b>SA5</b>	<b>Saldo (5) Geldfluss aus der voranschlagswirksamen Gebarung (Saldo 3 + Saldo 4)</b>						<b>2.624,98</b>	<b>7.400,00</b>	<b>-4.775,02</b>

		MVAG			Ergebnisrechnung			Finanzierungsrechnung		
		EH	FH	QU	RA 2021	VA 2021	RA - VA	RA 2021	VA 2021	RA - VA
<b>814</b>	<b>Straßenreinigung</b>									
<b>814000</b>	<b>Straßenreinigung</b>									
<b>Operative Gebarung</b>										
2/814000+827000	Kostenbeitrag Gehsteigraeumung	2116	3116	18	4.100,00	4.500,00	-400,00	4.100,00	4.500,00	-400,00
<b>SU 21 / 31</b>	<b>Summe Erträge / Einzahlungen operative Gebarung</b>				<b>4.100,00</b>	<b>4.500,00</b>	<b>-400,00</b>	<b>4.100,00</b>	<b>4.500,00</b>	<b>-400,00</b>
1/814000-452000	Treibstoffe	2221	3221	23	1.205,30	2.000,00	-794,70	1.205,30	2.000,00	-794,70
1/814000-511100	Personalk Gdearb Strassenreinig	2211	3211	20	11.421,04	6.500,00	4.921,04	11.421,04	6.500,00	4.921,04
1/814000-511200	Personalk Gdearb Winterdienst	2211	3211	20	20.260,79	14.000,00	6.260,79	20.260,79	14.000,00	6.260,79
1/814000-728000	Winterdienst	2225	3225	24	71.897,69	60.000,00	11.897,69	68.954,16	60.000,00	8.954,16
1/814000-729000	Sonstige Ausgaben Kehricht	2225	3225	24	2.195,61	2.500,00	-304,39	2.279,54	2.500,00	-220,46
<b>SU 22 / 32</b>	<b>Summe Aufwendungen / Auszahlungen operative Gebarung</b>				<b>106.980,43</b>	<b>85.000,00</b>	<b>21.980,43</b>	<b>104.120,83</b>	<b>85.000,00</b>	<b>19.120,83</b>
<b>SA 0 / SA 1</b>	<b>(0) Nettoergebnis (21 - 22) / (1) Geldfluss operative Gebarung (31 - 32)</b>				<b>-102.880,43</b>	<b>-80.500,00</b>	<b>-22.380,43</b>	<b>-100.020,83</b>	<b>-80.500,00</b>	<b>-19.520,83</b>
<b>SU 23</b>	<b>Summe Haushaltsrücklagen</b>				<b>0,00</b>	<b>0,00</b>	<b>0,00</b>	<b>0,00</b>	<b>0,00</b>	<b>0,00</b>
<b>SA00</b>	<b>Nettoergebnis nach Zuw./Entn. Haushaltsrücklagen (Saldo 0 +/- SU23)</b>				<b>-102.880,43</b>	<b>-80.500,00</b>	<b>-22.380,43</b>			
<b>Investive Gebarung</b>										
<b>SU 33</b>	<b>Summe Einzahlungen investive Gebarung</b>							<b>0,00</b>	<b>0,00</b>	<b>0,00</b>
<b>SU 34</b>	<b>Summe Auszahlungen investive Gebarung</b>							<b>0,00</b>	<b>0,00</b>	<b>0,00</b>
<b>SA2</b>	<b>Saldo (2) Geldfluss aus der Investiven Gebarung (33 - 34)</b>							<b>0,00</b>	<b>0,00</b>	<b>0,00</b>
<b>SA3</b>	<b>Saldo (3) Nettofinanzierungssaldo (Saldo 1 + Saldo 2)</b>							<b>-100.020,83</b>	<b>-80.500,00</b>	<b>-19.520,83</b>
<b>Finanzierungstätigkeit</b>										
<b>SU 35</b>	<b>Summe Einzahlungen aus der Finanzierungstätigkeit</b>							<b>0,00</b>	<b>0,00</b>	<b>0,00</b>
<b>SU 36</b>	<b>Summe Auszahlungen aus der Finanzierungstätigkeit</b>							<b>0,00</b>	<b>0,00</b>	<b>0,00</b>
<b>SA4</b>	<b>Saldo (4) Geldfluss aus der Finanzierungstätigkeit (35 - 36)</b>							<b>0,00</b>	<b>0,00</b>	<b>0,00</b>
<b>SA5</b>	<b>Saldo (5) Geldfluss aus der voranschlagswirksamen Gebarung (Saldo 3 + Saldo 4)</b>							<b>-100.020,83</b>	<b>-80.500,00</b>	<b>-19.520,83</b>
<b>815</b>	<b>Park- und Gartenanlagen, Kinderspielplätze</b>									
<b>815000</b>	<b>Park- und Gartenanlagen, kinderspielpl.</b>									
<b>Operative Gebarung</b>										
6/815000+829910	Sonstige Erträge (Zuführung)	2116	3116	18	1.200,00	10.000,00	-8.800,00	1.200,00	10.000,00	-8.800,00
<b>SU 21 / 31</b>	<b>Summe Erträge / Einzahlungen operative Gebarung</b>				<b>1.200,00</b>	<b>10.000,00</b>	<b>-8.800,00</b>	<b>1.200,00</b>	<b>10.000,00</b>	<b>-8.800,00</b>
1/815000-610000	Inst.Grund u.Boden Rasenmaeher	2224	3224	24	4.196,43	5.000,00	-803,57	4.968,98	5.000,00	-31,02
1/815000-614001	Instandhaltung nach Katastrophenschäden	2224	3224	24	3.720,00	15.000,00	-11.280,00	3.720,00	15.000,00	-11.280,00
1/815000-680000	Planmäßige Abschreibung	2226			6.771,72	6.600,00	171,72	0,00	0,00	0,00
1/815000-729910	Sonstige Aufwendungen (Zuführung)	2225	3225	24	1.200,00	0,00	1.200,00	1.200,00	0,00	1.200,00
<b>SU 22 / 32</b>	<b>Summe Aufwendungen / Auszahlungen operative Gebarung</b>				<b>15.888,15</b>	<b>26.600,00</b>	<b>-10.711,85</b>	<b>9.888,98</b>	<b>20.000,00</b>	<b>-10.111,02</b>
<b>SA 0 / SA 1</b>	<b>(0) Nettoergebnis (21 - 22) / (1) Geldfluss operative Gebarung (31 - 32)</b>				<b>-14.688,15</b>	<b>-16.600,00</b>	<b>1.911,85</b>	<b>-8.688,98</b>	<b>-10.000,00</b>	<b>1.311,02</b>
<b>SU 23</b>	<b>Summe Haushaltsrücklagen</b>				<b>0,00</b>	<b>0,00</b>	<b>0,00</b>	<b>0,00</b>	<b>0,00</b>	<b>0,00</b>

		MVAG MVAG QU			Ergebnisrechnung			Finanzierungsrechnung		
		EH	FH		RA 2021	VA 2021	RA - VA	RA 2021	VA 2021	RA - VA
<b>SA00</b>	<b>Nettoergebnis nach Zuw./Entn. Haushaltsrücklagen (Saldo 0 +/- SU23)</b>				<b>-14.688,15</b>	<b>-16.600,00</b>	<b>1.911,85</b>			
<b>Investive Gebarung</b>										
<b>SU 33</b>	<b>Summe Einzahlungen investive Gebarung</b>							<b>0,00</b>	<b>0,00</b>	<b>0,00</b>
5/815000-006300	Spielplatz Errichtung		3412	40	0,00	0,00	0,00	1.200,00	10.000,00	-8.800,00
<b>SU 34</b>	<b>Summe Auszahlungen investive Gebarung</b>							<b>1.200,00</b>	<b>10.000,00</b>	<b>-8.800,00</b>
<b>SA2</b>	<b>Saldo (2) Geldfluss aus der Investiven Gebarung (33 – 34)</b>							<b>-1.200,00</b>	<b>-10.000,00</b>	<b>8.800,00</b>
<b>SA3</b>	<b>Saldo (3) Nettofinanzierungssaldo (Saldo 1 + Saldo 2)</b>							<b>-9.888,98</b>	<b>-20.000,00</b>	<b>10.111,02</b>
<b>Finanzierungstätigkeit</b>										
<b>SU 35</b>	<b>Summe Einzahlungen aus der Finanzierungstätigkeit</b>							<b>0,00</b>	<b>0,00</b>	<b>0,00</b>
<b>SU 36</b>	<b>Summe Auszahlungen aus der Finanzierungstätigkeit</b>							<b>0,00</b>	<b>0,00</b>	<b>0,00</b>
<b>SA4</b>	<b>Saldo (4) Geldfluss aus der Finanzierungstätigkeit (35 – 36)</b>							<b>0,00</b>	<b>0,00</b>	<b>0,00</b>
<b>SA5</b>	<b>Saldo (5) Geldfluss aus der voranschlagswirksamen Gebarung (Saldo 3 + Saldo 4)</b>							<b>-9.888,98</b>	<b>-20.000,00</b>	<b>10.111,02</b>
<b>816</b>	<b>Öffentliche Beleuchtung und öffentliche Uhren</b>									
<b>816000</b>	<b>Straßenbeleuchtung</b>									
<b>Operative Gebarung</b>										
2/816000+829000	Schadenersatzleistungen	2116	3116	18	0,00	100,00	-100,00	0,00	100,00	-100,00
6/816000+829910	Sonstige Erträge (Zuführung)	2116	3116	18	754,06	27.100,00	-26.345,94	754,06	27.100,00	-26.345,94
6/816000+871000	Bedarfszuweisung	2121	3121	33	40.000,00	20.000,00	20.000,00	40.000,00	20.000,00	20.000,00
6/816000+871001	Kapitaltransfers aus Gemeinde-Bedarfszuweisungsmittel	2121	3121	33	0,00	1.500,00	-1.500,00	0,00	1.500,00	-1.500,00
<b>SU 21 / 31</b>	<b>Summe Erträge / Einzahlungen operative Gebarung</b>				<b>40.754,06</b>	<b>48.700,00</b>	<b>-7.945,94</b>	<b>40.754,06</b>	<b>48.700,00</b>	<b>-7.945,94</b>
1/816000-600000	Strom	2222	3222	24	22.299,30	17.500,00	4.799,30	22.299,30	17.500,00	4.799,30
1/816000-619000	Instandhaltung der Strassenbeleuchtung	2224	3224	24	22.104,52	41.000,00	-18.895,48	22.402,84	41.000,00	-18.597,16
1/816000-680000	Planmäßige Abschreibung	2226			31.126,21	31.100,00	26,21	0,00	0,00	0,00
1/816000-729910	Sonstige Aufwendungen (Zuführung)	2225	3225	24	754,06	0,00	754,06	754,06	0,00	754,06
<b>SU 22 / 32</b>	<b>Summe Aufwendungen / Auszahlungen operative Gebarung</b>				<b>76.284,09</b>	<b>89.600,00</b>	<b>-13.315,91</b>	<b>45.456,20</b>	<b>58.500,00</b>	<b>-13.043,80</b>
<b>SA 0 / SA 1</b>	<b>(0) Nettoergebnis (21 - 22) / (1) Geldfluss operative Gebarung (31 – 32)</b>				<b>-35.530,03</b>	<b>-40.900,00</b>	<b>5.369,97</b>	<b>-4.702,14</b>	<b>-9.800,00</b>	<b>5.097,86</b>
<b>SU 23</b>	<b>Summe Haushaltsrücklagen</b>				<b>0,00</b>	<b>0,00</b>	<b>0,00</b>	<b>0,00</b>	<b>0,00</b>	<b>0,00</b>
<b>SA00</b>	<b>Nettoergebnis nach Zuw./Entn. Haushaltsrücklagen (Saldo 0 +/- SU23)</b>				<b>-35.530,03</b>	<b>-40.900,00</b>	<b>5.369,97</b>			
<b>Investive Gebarung</b>										
<b>SU 33</b>	<b>Summe Einzahlungen investive Gebarung</b>							<b>0,00</b>	<b>0,00</b>	<b>0,00</b>
5/816000-050000	Errichtung		3412	40	0,00	0,00	0,00	40.754,06	48.600,00	-7.845,94
<b>SU 34</b>	<b>Summe Auszahlungen investive Gebarung</b>							<b>40.754,06</b>	<b>48.600,00</b>	<b>-7.845,94</b>
<b>SA2</b>	<b>Saldo (2) Geldfluss aus der Investiven Gebarung (33 – 34)</b>							<b>-40.754,06</b>	<b>-48.600,00</b>	<b>7.845,94</b>
<b>SA3</b>	<b>Saldo (3) Nettofinanzierungssaldo (Saldo 1 + Saldo 2)</b>							<b>-45.456,20</b>	<b>-58.400,00</b>	<b>12.943,80</b>
<b>Finanzierungstätigkeit</b>										
<b>SU 35</b>	<b>Summe Einzahlungen aus der Finanzierungstätigkeit</b>							<b>0,00</b>	<b>0,00</b>	<b>0,00</b>

		MVAG MVAG QU			Ergebnisrechnung			Finanzierungsrechnung		
		EH	FH		RA 2021	VA 2021	RA - VA	RA 2021	VA 2021	RA - VA
<b>SU 36</b>	<b>Summe Auszahlungen aus der Finanzierungstätigkeit</b>							<b>0,00</b>	<b>0,00</b>	<b>0,00</b>
<b>SA4</b>	<b>Saldo (4) Geldfluss aus der Finanzierungstätigkeit (35 – 36)</b>							<b>0,00</b>	<b>0,00</b>	<b>0,00</b>
<b>SA5</b>	<b>Saldo (5) Geldfluss aus der voranschlagswirksamen Gebarung (Saldo 3 + Saldo 4)</b>							<b>-45.456,20</b>	<b>-58.400,00</b>	<b>12.943,80</b>
<b>817</b>	<b>Friedhöfe (einschließlich Einsegnungshallen und Krematorien)</b>									
<b>817000</b>	<b>Friedhöfe und Einsegnungshallen</b>									
	<b>Operative Gebarung</b>									
2/817000+811000	Mieten und Betriebskosten	2115	3115	14	1.014,75	1.000,00	14,75	1.014,75	1.000,00	14,75
2/817000+829000	Schadenersatzleistungen	2116	3116	18	0,00	100,00	-100,00	0,00	100,00	-100,00
<b>SU 21 / 31</b>	<b>Summe Erträge / Einzahlungen operative Gebarung</b>				<b>1.014,75</b>	<b>1.100,00</b>	<b>-85,25</b>	<b>1.014,75</b>	<b>1.100,00</b>	<b>-85,25</b>
1/817000-670000	Versicherung Aufbahrungshalle	2222	3222	24	0,00	200,00	-200,00	258,59	200,00	58,59
1/817000-680000	Planmäßige Abschreibung	2226			6.000,00	6.000,00	0,00	0,00	0,00	0,00
1/817000-711000	Steuern Abgaben Aufbahrungshalle	2225	3225	24	28,75	100,00	-71,25	28,75	100,00	-71,25
<b>SU 22 / 32</b>	<b>Summe Aufwendungen / Auszahlungen operative Gebarung</b>				<b>6.028,75</b>	<b>6.300,00</b>	<b>-271,25</b>	<b>287,34</b>	<b>300,00</b>	<b>-12,66</b>
<b>SA 0 / SA 1</b>	<b>(0) Nettoergebnis (21 - 22) / (1) Geldfluss operative Gebarung (31 – 32)</b>				<b>-5.014,00</b>	<b>-5.200,00</b>	<b>186,00</b>	<b>727,41</b>	<b>800,00</b>	<b>-72,59</b>
<b>SU 23</b>	<b>Summe Haushaltsrücklagen</b>				<b>0,00</b>	<b>0,00</b>	<b>0,00</b>	<b>0,00</b>	<b>0,00</b>	<b>0,00</b>
<b>SA00</b>	<b>Nettoergebnis nach Zuw./Entn. Haushaltsrücklagen (Saldo 0 +/- SU23)</b>				<b>-5.014,00</b>	<b>-5.200,00</b>	<b>186,00</b>			
	<b>Investive Gebarung</b>									
<b>SU 33</b>	<b>Summe Einzahlungen investive Gebarung</b>							<b>0,00</b>	<b>0,00</b>	<b>0,00</b>
<b>SU 34</b>	<b>Summe Auszahlungen investive Gebarung</b>							<b>0,00</b>	<b>0,00</b>	<b>0,00</b>
<b>SA2</b>	<b>Saldo (2) Geldfluss aus der Investiven Gebarung (33 – 34)</b>							<b>0,00</b>	<b>0,00</b>	<b>0,00</b>
<b>SA3</b>	<b>Saldo (3) Nettofinanzierungssaldo (Saldo 1 + Saldo 2)</b>							<b>727,41</b>	<b>800,00</b>	<b>-72,59</b>
	<b>Finanzierungstätigkeit</b>									
<b>SU 35</b>	<b>Summe Einzahlungen aus der Finanzierungstätigkeit</b>							<b>0,00</b>	<b>0,00</b>	<b>0,00</b>
<b>SU 36</b>	<b>Summe Auszahlungen aus der Finanzierungstätigkeit</b>							<b>0,00</b>	<b>0,00</b>	<b>0,00</b>
<b>SA4</b>	<b>Saldo (4) Geldfluss aus der Finanzierungstätigkeit (35 – 36)</b>							<b>0,00</b>	<b>0,00</b>	<b>0,00</b>
<b>SA5</b>	<b>Saldo (5) Geldfluss aus der voranschlagswirksamen Gebarung (Saldo 3 + Saldo 4)</b>							<b>727,41</b>	<b>800,00</b>	<b>-72,59</b>
<b>82</b>	<b>Betriebsähnliche Einrichtungen und Betriebe</b>									
<b>820</b>	<b>Wirtschaftshöfe</b>									
<b>820000</b>	<b>Wirtschaftshöfe</b>									
	<b>Operative Gebarung</b>									
2/820000+811200	Miete	2115	3115	14	10.000,00	4.600,00	5.400,00	10.000,00	4.600,00	5.400,00
2/820000+813000	Erträge aus der Auflösung von Investitionszuschüssen (Kapitaltransfers)	2127			625,00	600,00	25,00	0,00	0,00	0,00

		MVAG			Ergebnisrechnung			Finanzierungsrechnung		
		EH	FH	QU	RA 2021	VA 2021	RA - VA	RA 2021	VA 2021	RA - VA
2/820000+817000	Erträge aus der Auflösung von sonstigen Rückstellungen	2117			31.534,30	0,00	31.534,30	0,00	0,00	0,00
<b>SU 21 / 31</b>	<b>Summe Erträge / Einzahlungen operative Gebarung</b>				<b>42.159,30</b>	<b>5.200,00</b>	<b>36.959,30</b>	<b>10.000,00</b>	<b>4.600,00</b>	<b>5.400,00</b>
1/820000-400000	Arbeitskleidung	2221	3221	23	2.868,95	1.000,00	1.868,95	2.868,95	1.000,00	1.868,95
1/820000-402000	Ankauf div. Werkzeuge	2221	3221	23	3.156,37	3.000,00	156,37	3.156,37	3.000,00	156,37
1/820000-452000	Treibstoffe	2221	3221	23	918,02	1.500,00	-581,98	918,02	1.500,00	-581,98
1/820000-453000	Verbrauchsmaterial	2221	3221	23	7.494,33	3.500,00	3.994,33	3.834,15	3.500,00	334,15
1/820000-511100	Personalkosten Gemeindearbeiter	2211	3211	20	15.979,66	12.000,00	3.979,66	15.979,66	12.000,00	3.979,66
1/820000-591000	Dotierung von Rückstellungen für Abfertigungen	2214			1.130,28	1.800,00	-669,72	0,00	0,00	0,00
1/820000-592000	Dotierung von Rückstellungen für Jubiläumswendungen	2214			2.130,32	1.800,00	330,32	0,00	0,00	0,00
1/820000-617000	Instandhaltung E-Kfz	2224	3224	24	1.749,04	2.200,00	-450,96	1.749,04	2.200,00	-450,96
1/820000-670000	Versicherung	2222	3222	24	0,00	3.800,00	-3.800,00	2.689,43	3.800,00	-1.110,57
1/820000-680000	Planmäßige Abschreibung	2226			13.180,32	13.000,00	180,32	0,00	0,00	0,00
1/820000-757000	Transfers an private Organisationen ohne Erwerbszweck (Emil-Verein)	2234	3234	27	220,00	0,00	220,00	220,00	0,00	220,00
<b>SU 22 / 32</b>	<b>Summe Aufwendungen / Auszahlungen operative Gebarung</b>				<b>48.827,29</b>	<b>43.600,00</b>	<b>5.227,29</b>	<b>31.415,62</b>	<b>27.000,00</b>	<b>4.415,62</b>
<b>SA 0 / SA 1</b>	<b>(0) Nettoergebnis (21 - 22) / (1) Geldfluss operative Gebarung (31 - 32)</b>				<b>-6.667,99</b>	<b>-38.400,00</b>	<b>31.732,01</b>	<b>-21.415,62</b>	<b>-22.400,00</b>	<b>984,38</b>
<b>SU 23</b>	<b>Summe Haushaltsrücklagen</b>				<b>0,00</b>	<b>0,00</b>	<b>0,00</b>	<b>0,00</b>	<b>0,00</b>	<b>0,00</b>
<b>SA00</b>	<b>Nettoergebnis nach Zuw./Entn. Haushaltsrücklagen (Saldo 0 +/- SU23)</b>				<b>-6.667,99</b>	<b>-38.400,00</b>	<b>31.732,01</b>			
<b>Investive Gebarung</b>										
<b>SU 33</b>	<b>Summe Einzahlungen investive Gebarung</b>							<b>0,00</b>	<b>0,00</b>	<b>0,00</b>
1/820000-020100	Maschinen und maschinelle Anlagen		3414	41	0,00	0,00	0,00	0,00	1.000,00	-1.000,00
1/820000-040000	Fahrzeuge		3414	41	0,00	0,00	0,00	4.000,00	5.000,00	-1.000,00
<b>SU 34</b>	<b>Summe Auszahlungen investive Gebarung</b>							<b>4.000,00</b>	<b>6.000,00</b>	<b>-2.000,00</b>
<b>SA2</b>	<b>Saldo (2) Geldfluss aus der Investiven Gebarung (33 - 34)</b>							<b>-4.000,00</b>	<b>-6.000,00</b>	<b>2.000,00</b>
<b>SA3</b>	<b>Saldo (3) Nettofinanzierungssaldo (Saldo 1 + Saldo 2)</b>							<b>-25.415,62</b>	<b>-28.400,00</b>	<b>2.984,38</b>
<b>Finanzierungstätigkeit</b>										
<b>SU 35</b>	<b>Summe Einzahlungen aus der Finanzierungstätigkeit</b>							<b>0,00</b>	<b>0,00</b>	<b>0,00</b>
<b>SU 36</b>	<b>Summe Auszahlungen aus der Finanzierungstätigkeit</b>							<b>0,00</b>	<b>0,00</b>	<b>0,00</b>
<b>SA4</b>	<b>Saldo (4) Geldfluss aus der Finanzierungstätigkeit (35 - 36)</b>							<b>0,00</b>	<b>0,00</b>	<b>0,00</b>
<b>SA5</b>	<b>Saldo (5) Geldfluss aus der voranschlagswirksamen Gebarung (Saldo 3 + Saldo 4)</b>							<b>-25.415,62</b>	<b>-28.400,00</b>	<b>2.984,38</b>

		MVAG MVAG QU			Ergebnisrechnung			Finanzierungsrechnung		
		EH	FH		RA 2021	VA 2021	RA - VA	RA 2021	VA 2021	RA - VA
<b>821</b>	<b>Fuhrpark</b>									
<b>821000</b>	<b>Fuhrpark</b>									
<b>Operative Gebarung</b>										
2/821000+813000	Erträge aus der Auflösung von Investitionszuschüssen (Kapitaltransfers)		2127		325,00	300,00	25,00	0,00	0,00	0,00
<b>SU 21 / 31</b>	<b>Summe Erträge / Einzahlungen operative Gebarung</b>				<b>325,00</b>	<b>300,00</b>	<b>25,00</b>	<b>0,00</b>	<b>0,00</b>	<b>0,00</b>
<b>SU 22 / 32</b>	<b>Summe Aufwendungen / Auszahlungen operative Gebarung</b>				<b>0,00</b>	<b>0,00</b>	<b>0,00</b>	<b>0,00</b>	<b>0,00</b>	<b>0,00</b>
<b>SA 0 / SA 1</b>	<b>(0) Nettoergebnis (21 - 22) / (1) Geldfluss operative Gebarung (31 - 32)</b>				<b>325,00</b>	<b>300,00</b>	<b>25,00</b>	<b>0,00</b>	<b>0,00</b>	<b>0,00</b>
<b>SU 23</b>	<b>Summe Haushaltsrücklagen</b>				<b>0,00</b>	<b>0,00</b>	<b>0,00</b>	<b>0,00</b>	<b>0,00</b>	<b>0,00</b>
<b>SA00</b>	<b>Nettoergebnis nach Zuw./Entn. Haushaltsrücklagen (Saldo 0 +/- SU23)</b>				<b>325,00</b>	<b>300,00</b>	<b>25,00</b>			
<b>Investive Gebarung</b>										
<b>SU 33</b>	<b>Summe Einzahlungen investive Gebarung</b>							<b>0,00</b>	<b>0,00</b>	<b>0,00</b>
<b>SU 34</b>	<b>Summe Auszahlungen investive Gebarung</b>							<b>0,00</b>	<b>0,00</b>	<b>0,00</b>
<b>SA2</b>	<b>Saldo (2) Geldfluss aus der Investiven Gebarung (33 - 34)</b>							<b>0,00</b>	<b>0,00</b>	<b>0,00</b>
<b>SA3</b>	<b>Saldo (3) Nettofinanzierungssaldo (Saldo 1 + Saldo 2)</b>							<b>0,00</b>	<b>0,00</b>	<b>0,00</b>
<b>Finanzierungstätigkeit</b>										
<b>SU 35</b>	<b>Summe Einzahlungen aus der Finanzierungstätigkeit</b>							<b>0,00</b>	<b>0,00</b>	<b>0,00</b>
<b>SU 36</b>	<b>Summe Auszahlungen aus der Finanzierungstätigkeit</b>							<b>0,00</b>	<b>0,00</b>	<b>0,00</b>
<b>SA4</b>	<b>Saldo (4) Geldfluss aus der Finanzierungstätigkeit (35 - 36)</b>							<b>0,00</b>	<b>0,00</b>	<b>0,00</b>
<b>SA5</b>	<b>Saldo (5) Geldfluss aus der voranschlagswirksamen Gebarung (Saldo 3 + Saldo 4)</b>							<b>0,00</b>	<b>0,00</b>	<b>0,00</b>
<b>828</b>	<b>Sonstige Märkte</b>									
<b>828000</b>	<b>Sonstige Märkte</b>									
<b>Operative Gebarung</b>										
2/828000+852000	Marktstandsgebuehren		2113 3113 12		30,00	100,00	-70,00	30,00	100,00	-70,00
<b>SU 21 / 31</b>	<b>Summe Erträge / Einzahlungen operative Gebarung</b>				<b>30,00</b>	<b>100,00</b>	<b>-70,00</b>	<b>30,00</b>	<b>100,00</b>	<b>-70,00</b>
<b>SU 22 / 32</b>	<b>Summe Aufwendungen / Auszahlungen operative Gebarung</b>				<b>0,00</b>	<b>0,00</b>	<b>0,00</b>	<b>0,00</b>	<b>0,00</b>	<b>0,00</b>
<b>SA 0 / SA 1</b>	<b>(0) Nettoergebnis (21 - 22) / (1) Geldfluss operative Gebarung (31 - 32)</b>				<b>30,00</b>	<b>100,00</b>	<b>-70,00</b>	<b>30,00</b>	<b>100,00</b>	<b>-70,00</b>
<b>SU 23</b>	<b>Summe Haushaltsrücklagen</b>				<b>0,00</b>	<b>0,00</b>	<b>0,00</b>	<b>0,00</b>	<b>0,00</b>	<b>0,00</b>
<b>SA00</b>	<b>Nettoergebnis nach Zuw./Entn. Haushaltsrücklagen (Saldo 0 +/- SU23)</b>				<b>30,00</b>	<b>100,00</b>	<b>-70,00</b>			
<b>Investive Gebarung</b>										
<b>SU 33</b>	<b>Summe Einzahlungen investive Gebarung</b>							<b>0,00</b>	<b>0,00</b>	<b>0,00</b>
<b>SU 34</b>	<b>Summe Auszahlungen investive Gebarung</b>							<b>0,00</b>	<b>0,00</b>	<b>0,00</b>
<b>SA2</b>	<b>Saldo (2) Geldfluss aus der Investiven Gebarung (33 - 34)</b>							<b>0,00</b>	<b>0,00</b>	<b>0,00</b>
<b>SA3</b>	<b>Saldo (3) Nettofinanzierungssaldo (Saldo 1 + Saldo 2)</b>							<b>30,00</b>	<b>100,00</b>	<b>-70,00</b>
<b>Finanzierungstätigkeit</b>										
<b>SU 35</b>	<b>Summe Einzahlungen aus der Finanzierungstätigkeit</b>							<b>0,00</b>	<b>0,00</b>	<b>0,00</b>
<b>SU 36</b>	<b>Summe Auszahlungen aus der Finanzierungstätigkeit</b>							<b>0,00</b>	<b>0,00</b>	<b>0,00</b>

		MVAG MVAG QU			Ergebnisrechnung			Finanzierungsrechnung		
		EH	FH		RA 2021	VA 2021	RA - VA	RA 2021	VA 2021	RA - VA
<b>SA4</b>	<b>Saldo (4) Geldfluss aus der Finanzierungstätigkeit (35 – 36)</b>							<b>0,00</b>	<b>0,00</b>	<b>0,00</b>
<b>SA5</b>	<b>Saldo (5) Geldfluss aus der voranschlagswirksamen Gebarung (Saldo 3 + Saldo 4)</b>							<b>30,00</b>	<b>100,00</b>	<b>-70,00</b>
<b>83</b>	<b>Betriebsähnliche Einrichtungen und Betriebe (Fortsetzung)</b>									
<b>831</b>	<b>Freibäder</b>									
<b>831000</b>	<b>Freibäder</b>									
<b>Operative Gebarung</b>										
2/831000+810000	Badebenuetzungsgebuehren	2114	3114	13	15.659,05	20.000,00	-4.340,95	15.659,05	20.000,00	-4.340,95
2/831000+813000	Erträge aus der Auflösung von Investitionszuschüssen (Kapitaltransfers)	2127			166,67	200,00	-33,33	0,00	0,00	0,00
2/831000+829000	Schadenersatz	2116	3116	18	0,00	100,00	-100,00	0,00	100,00	-100,00
2/831000+861100	Zinsenzuschuss	2121	3121	15	1.768,50	1.800,00	-31,50	1.768,50	1.800,00	-31,50
<b>SU 21 / 31</b>	<b>Summe Erträge / Einzahlungen operative Gebarung</b>				<b>17.594,22</b>	<b>22.100,00</b>	<b>-4.505,78</b>	<b>17.427,55</b>	<b>21.900,00</b>	<b>-4.472,45</b>
1/831000-452000	Treibstoffe	2221	3221	23	416,67	1.000,00	-583,33	416,67	1.000,00	-583,33
1/831000-454000	Reinigungsmittel	2221	3221	23	601,26	500,00	101,26	601,26	500,00	101,26
1/831000-455000	Chemische Mittel (Chlor, Chlorgas)	2221	3221	23	1.657,15	2.000,00	-342,85	1.657,15	2.000,00	-342,85
1/831000-459000	Sonstige Verbrauchsgueter	2221	3221	23	35,82	1.000,00	-964,18	35,82	1.000,00	-964,18
1/831000-511100	Personalkosten Gemeindearbeiter	2211	3211	20	49.164,06	51.700,00	-2.535,94	49.164,06	51.700,00	-2.535,94
1/831000-523000	Bezeuge Arbeiter nicht ganzj. beschaeft.	2211	3211	20	0,00	1.000,00	-1.000,00	0,00	1.000,00	-1.000,00
1/831000-569000	Sonstige Zulagen	2211	3211	20	94,05	100,00	-5,95	94,05	100,00	-5,95
1/831000-580000	Dbg Ausgleichsfonds	2212	3212	20	642,63	500,00	142,63	642,63	500,00	142,63
1/831000-582000	Sonst. Dgb zur sozialen Sicherheit	2212	3212	20	3.375,91	100,00	3.275,91	3.375,91	100,00	3.275,91
1/831000-600000	Strom	2222	3222	24	8.859,49	7.500,00	1.359,49	8.369,73	7.500,00	869,73
1/831000-614001	Instandhaltung nach Katastrophenschäden	2224	3224	24	0,00	11.500,00	-11.500,00	0,00	11.500,00	-11.500,00
1/831000-618000	Instandhaltung von sonst. Anlagen	2224	3224	24	15.409,22	10.500,00	4.909,22	15.409,22	10.500,00	4.909,22
1/831000-631000	Telefongebuehren Orf Bad	2222	3222	24	326,49	400,00	-73,51	347,50	400,00	-52,50
1/831000-650000	Kreditzinsen	2241	3241	25	1.842,12	1.800,00	42,12	1.842,12	1.800,00	42,12
1/831000-670000	Versicherungen	2222	3222	24	0,00	1.900,00	-1.900,00	1.727,78	1.900,00	-172,22
1/831000-680000	Planmäßige Abschreibung	2226			19.497,99	19.500,00	-2,01	0,00	0,00	0,00
1/831000-711000	Wassergebuehr Steuern	2225	3225	24	6.092,80	9.000,00	-2.907,20	6.092,80	9.000,00	-2.907,20
1/831000-729000	Sonst. Ausgaben	2225	3225	24	2.074,03	2.400,00	-325,97	2.074,03	2.400,00	-325,97
<b>SU 22 / 32</b>	<b>Summe Aufwendungen / Auszahlungen operative Gebarung</b>				<b>110.089,69</b>	<b>122.400,00</b>	<b>-12.310,31</b>	<b>91.850,73</b>	<b>102.900,00</b>	<b>-11.049,27</b>
<b>SA 0 / SA 1</b>	<b>(0) Nettoergebnis (21 - 22) / (1) Geldfluss operative Gebarung (31 – 32)</b>				<b>-92.495,47</b>	<b>-100.300,00</b>	<b>7.804,53</b>	<b>-74.423,18</b>	<b>-81.000,00</b>	<b>6.576,82</b>
<b>SU 23</b>	<b>Summe Haushaltsrücklagen</b>				<b>0,00</b>	<b>0,00</b>	<b>0,00</b>	<b>0,00</b>	<b>0,00</b>	<b>0,00</b>
<b>SA00</b>	<b>Nettoergebnis nach Zuw./Entn. Haushaltsrücklagen (Saldo 0 +/- SU23)</b>				<b>-92.495,47</b>	<b>-100.300,00</b>	<b>7.804,53</b>			
<b>Investive Gebarung</b>										
<b>SU 33</b>	<b>Summe Einzahlungen investive Gebarung</b>							<b>0,00</b>	<b>0,00</b>	<b>0,00</b>



		MVAG			Ergebnisrechnung			Finanzierungsrechnung		
		EH	FH	QU	RA 2021	VA 2021	RA - VA	RA 2021	VA 2021	RA - VA
<b>SU 34</b>	<b>Summe Auszahlungen investive Gebarung</b>							<b>0,00</b>	<b>0,00</b>	<b>0,00</b>
<b>SA2</b>	<b>Saldo (2) Geldfluss aus der Investiven Gebarung (33 – 34)</b>							<b>0,00</b>	<b>0,00</b>	<b>0,00</b>
<b>SA3</b>	<b>Saldo (3) Nettofinanzierungssaldo (Saldo 1 + Saldo 2)</b>							<b>-74.423,18</b>	<b>-81.000,00</b>	<b>6.576,82</b>
<b>Finanzierungstätigkeit</b>										
<b>SU 35</b>	<b>Summe Einzahlungen aus der Finanzierungstätigkeit</b>							<b>0,00</b>	<b>0,00</b>	<b>0,00</b>
1/831000-341000	Tilgung von Landesdarlehen		3611	64	0,00	0,00	0,00	9.066,66	9.000,00	66,66
<b>SU 36</b>	<b>Summe Auszahlungen aus der Finanzierungstätigkeit</b>							<b>9.066,66</b>	<b>9.000,00</b>	<b>66,66</b>
<b>SA4</b>	<b>Saldo (4) Geldfluss aus der Finanzierungstätigkeit (35 – 36)</b>							<b>-9.066,66</b>	<b>-9.000,00</b>	<b>-66,66</b>
<b>SA5</b>	<b>Saldo (5) Geldfluss aus der voranschlagswirksamen Gebarung (Saldo 3 + Saldo 4)</b>							<b>-83.489,84</b>	<b>-90.000,00</b>	<b>6.510,16</b>
<b>831100 Freibäder</b>										
<b>Operative Gebarung</b>										
2/831100+810000	Einnahmen Badbuffet 20 % Mwst	2114	3114	13	190,17	1.000,00	-809,83	190,17	1.000,00	-809,83
2/831100+810100	Einnahmen Badbuffet 10 % Mwst	2114	3114	13	0,00	100,00	-100,00	0,00	100,00	-100,00
2/831100+810200	Einnahmen Badbuffet 5 % Mwst	2114	3114	13	29.552,40	31.200,00	-1.647,60	29.552,40	31.200,00	-1.647,60
<b>SU 21 / 31</b>	<b>Summe Erträge / Einzahlungen operative Gebarung</b>				<b>29.742,57</b>	<b>32.300,00</b>	<b>-2.557,43</b>	<b>29.742,57</b>	<b>32.300,00</b>	<b>-2.557,43</b>
1/831100-430000	Wareneinkauf Badbuffet	2221	3221	23	13.999,24	16.500,00	-2.500,76	13.999,24	16.500,00	-2.500,76
1/831100-511100	Personalkosten Gemeindearbeiter	2211	3211	20	12.118,29	10.000,00	2.118,29	12.118,29	10.000,00	2.118,29
1/831100-523000	Bezüge Arbeiter nicht ganzj. beschaeft.	2211	3211	20	0,00	500,00	-500,00	0,00	500,00	-500,00
1/831100-640000	Steuerberatungskosten	2222	3222	24	384,17	400,00	-15,83	384,17	400,00	-15,83
1/831100-680000	Planmäßige Abschreibung	2226			732,12	700,00	32,12	0,00	0,00	0,00
1/831100-729000	Sonstige Ausgaben Buffet	2225	3225	24	1.039,66	1.000,00	39,66	1.039,66	1.000,00	39,66
<b>SU 22 / 32</b>	<b>Summe Aufwendungen / Auszahlungen operative Gebarung</b>				<b>28.273,48</b>	<b>29.100,00</b>	<b>-826,52</b>	<b>27.541,36</b>	<b>28.400,00</b>	<b>-858,64</b>
<b>SA 0 / SA 1</b>	<b>(0) Nettoergebnis (21 - 22) / (1) Geldfluss operative Gebarung (31 – 32)</b>				<b>1.469,09</b>	<b>3.200,00</b>	<b>-1.730,91</b>	<b>2.201,21</b>	<b>3.900,00</b>	<b>-1.698,79</b>
<b>SU 23</b>	<b>Summe Haushaltsrücklagen</b>				<b>0,00</b>	<b>0,00</b>	<b>0,00</b>	<b>0,00</b>	<b>0,00</b>	<b>0,00</b>
<b>SA00</b>	<b>Nettoergebnis nach Zuw./Entn. Haushaltsrücklagen (Saldo 0 +/- SU23)</b>				<b>1.469,09</b>	<b>3.200,00</b>	<b>-1.730,91</b>			
<b>Investive Gebarung</b>										
<b>SU 33</b>	<b>Summe Einzahlungen investive Gebarung</b>							<b>0,00</b>	<b>0,00</b>	<b>0,00</b>
<b>SU 34</b>	<b>Summe Auszahlungen investive Gebarung</b>							<b>0,00</b>	<b>0,00</b>	<b>0,00</b>
<b>SA2</b>	<b>Saldo (2) Geldfluss aus der Investiven Gebarung (33 – 34)</b>							<b>0,00</b>	<b>0,00</b>	<b>0,00</b>
<b>SA3</b>	<b>Saldo (3) Nettofinanzierungssaldo (Saldo 1 + Saldo 2)</b>							<b>2.201,21</b>	<b>3.900,00</b>	<b>-1.698,79</b>
<b>Finanzierungstätigkeit</b>										
<b>SU 35</b>	<b>Summe Einzahlungen aus der Finanzierungstätigkeit</b>							<b>0,00</b>	<b>0,00</b>	<b>0,00</b>
<b>SU 36</b>	<b>Summe Auszahlungen aus der Finanzierungstätigkeit</b>							<b>0,00</b>	<b>0,00</b>	<b>0,00</b>
<b>SA4</b>	<b>Saldo (4) Geldfluss aus der Finanzierungstätigkeit (35 – 36)</b>							<b>0,00</b>	<b>0,00</b>	<b>0,00</b>
<b>SA5</b>	<b>Saldo (5) Geldfluss aus der voranschlagswirksamen Gebarung (Saldo 3 + Saldo 4)</b>							<b>2.201,21</b>	<b>3.900,00</b>	<b>-1.698,79</b>

		MVAG			Ergebnisrechnung			Finanzierungsrechnung		
		EH	FH	QU	RA 2021	VA 2021	RA - VA	RA 2021	VA 2021	RA - VA
<b>84</b>	<b>Liegenschaften, Wohn- und Geschäftsgebäude</b>									
<b>840</b>	<b>Grundbesitz</b>									
<b>840000</b>	<b>Grundbesitz</b>									
<b>Operative Gebarung</b>										
2/840000+811000	Baurechtszins	2115	3115	14	13.324,56	12.700,00	624,56	13.324,56	12.700,00	624,56
2/840000+828000	Rückersätze von Aufwendungen (WAV)	2116	3116	18	0,00	80.000,00	-80.000,00	0,00	80.000,00	-80.000,00
2/840000+829000	Sonstige Erträge (Entschädigungen)	2116	3116	18	500,00	0,00	500,00	500,00	0,00	500,00
6/840000+829910	Sonstige Erträge (Zuführung)	2116	3116	18	0,00	179.300,00	-179.300,00	0,00	179.300,00	-179.300,00
2/840000+829910	Sonstige Erträge (Rückführung aus Vorhaben)	2116	3116	18	58.112,00	0,00	58.112,00	58.112,00	0,00	58.112,00
2/840000+850000	Interessentenbeiträge von Grundstückseigentümern (Infrastrukturbeitrag)	2111	3111	10	77.894,10	70.000,00	7.894,10	77.894,10	70.000,00	7.894,10
2/840000+861100	Zinszuschuss	2121	3121	15	692,96	700,00	-7,04	692,96	700,00	-7,04
2/840000+891000	Sonstige Wertaufholungen / Bestandsvermehrungen am kurzfristigen und langfristigen Vermögen	2117			32.222,00	0,00	32.222,00	0,00	0,00	0,00
<b>SU 21 / 31</b>	<b>Summe Erträge / Einzahlungen operative Gebarung</b>				<b>182.745,62</b>	<b>342.700,00</b>	<b>-159.954,38</b>	<b>150.523,62</b>	<b>342.700,00</b>	<b>-192.176,38</b>
1/840000-650000	Kreditzinsen	2241	3241	25	691,20	700,00	-8,80	691,20	700,00	-8,80
1/840000-680000	Planmäßige Abschreibung	2226			721,58	700,00	21,58	0,00	0,00	0,00
1/840000-700000	Miet- und Pachtaufwand (WAV)	2223	3223	24	0,00	4.600,00	-4.600,00	0,00	4.600,00	-4.600,00
1/840000-710000	Öffentliche Abgaben, ohne Gebühren gemäß FAG (Immo-Est)	2225	3225	24	6.540,70	11.000,00	-4.459,30	6.540,70	11.000,00	-4.459,30
1/840000-729000	Sonstige Ausgaben Grundbesitz	2225	3225	24	987,52	1.300,00	-312,48	1.107,52	1.300,00	-192,48
1/840000-729910	Sonstige Aufwendungen (Zuführung)	2225	3225	24	0,00	150.000,00	-150.000,00	0,00	150.000,00	-150.000,00
5/840000-729910	Sonstige Aufwendungen (Zuführung)	2225	3225	24	58.112,00	0,00	58.112,00	58.112,00	0,00	58.112,00
<b>SU 22 / 32</b>	<b>Summe Aufwendungen / Auszahlungen operative Gebarung</b>				<b>67.053,00</b>	<b>168.300,00</b>	<b>-101.247,00</b>	<b>66.451,42</b>	<b>167.600,00</b>	<b>-101.148,58</b>
<b>SA 0 / SA 1</b>	<b>(0) Nettoergebnis (21 - 22) / (1) Geldfluss operative Gebarung (31 - 32)</b>				<b>115.692,62</b>	<b>174.400,00</b>	<b>-58.707,38</b>	<b>84.072,20</b>	<b>175.100,00</b>	<b>-91.027,80</b>
<b>SU 23</b>	<b>Summe Haushaltsrücklagen</b>				<b>0,00</b>	<b>0,00</b>	<b>0,00</b>	<b>0,00</b>	<b>0,00</b>	<b>0,00</b>
<b>SA00</b>	<b>Nettoergebnis nach Zuw./Entn. Haushaltsrücklagen (Saldo 0 +/- SU23)</b>				<b>115.692,62</b>	<b>174.400,00</b>	<b>-58.707,38</b>			
<b>Investive Gebarung</b>										
6/840000+001000	Grundverkauf		3312	30	0,00	0,00	0,00	58.112,00	88.900,00	-30.788,00
<b>SU 33</b>	<b>Summe Einzahlungen investive Gebarung</b>							<b>58.112,00</b>	<b>88.900,00</b>	<b>-30.788,00</b>
5/840000-001000	Grundkauf		3412	40	0,00	0,00	0,00	0,00	268.200,00	-268.200,00
<b>SU 34</b>	<b>Summe Auszahlungen investive Gebarung</b>							<b>0,00</b>	<b>268.200,00</b>	<b>-268.200,00</b>
<b>SA2</b>	<b>Saldo (2) Geldfluss aus der Investiven Gebarung (33 - 34)</b>							<b>58.112,00</b>	<b>-179.300,00</b>	<b>237.412,00</b>
<b>SA3</b>	<b>Saldo (3) Nettofinanzierungssaldo (Saldo 1 + Saldo 2)</b>							<b>142.184,20</b>	<b>-4.200,00</b>	<b>146.384,20</b>
<b>Finanzierungstätigkeit</b>										
<b>SU 35</b>	<b>Summe Einzahlungen aus der Finanzierungstätigkeit</b>							<b>0,00</b>	<b>0,00</b>	<b>0,00</b>

		MVAG			Ergebnisrechnung			Finanzierungsrechnung		
		EH	FH	QU	RA 2021	VA 2021	RA - VA	RA 2021	VA 2021	RA - VA
1/840000-346000	Tilgung Bankdarlehen		3614	65	0,00	0,00	0,00	4.589,74	4.600,00	-10,26
<b>SU 36</b>	<b>Summe Auszahlungen aus der Finanzierungstätigkeit</b>							<b>4.589,74</b>	<b>4.600,00</b>	<b>-10,26</b>
<b>SA4</b>	<b>Saldo (4) Geldfluss aus der Finanzierungstätigkeit (35 – 36)</b>							<b>-4.589,74</b>	<b>-4.600,00</b>	<b>10,26</b>
<b>SA5</b>	<b>Saldo (5) Geldfluss aus der voranschlagswirksamen Gebarung (Saldo 3 + Saldo 4)</b>							<b>137.594,46</b>	<b>-8.800,00</b>	<b>146.394,46</b>
<b>85</b>	<b>Betriebe mit marktbestimmter Tätigkeit</b>									
<b>850</b>	<b>Betriebe der Wasserversorgung</b>									
<b>850000</b>	<b>Betriebe der Wasserversorgung</b>									
<b>Operative Gebarung</b>										
2/850000+813000	Erträge aus der Auflösung von Investitionszuschüssen (Kapitaltransfers)		2127		61.764,81	60.100,00	1.664,81	0,00	0,00	0,00
2/850000+828000	Rückersätze aus Vorjahren	2116	3116	18	0,00	200,00	-200,00	0,00	200,00	-200,00
2/850000+829000	Schadenersatzleistungen	2116	3116	18	1.111,58	0,00	1.111,58	1.111,58	0,00	1.111,58
2/850000+850000	Wasseranschlussgeb. Ergänzungen	2111	3111	10	-2.359,00	0,00	-2.359,00	0,00	0,00	0,00
2/850000+852100	Bereitstellungsgebuehr	2113	3113	12	65.835,00	64.400,00	1.435,00	66.141,18	64.400,00	1.741,18
2/850000+852200	Wasserbezugsgebuehren	2113	3113	12	161.332,14	159.900,00	1.432,14	167.062,01	159.900,00	7.162,01
2/850000+860000	Zinsenzuschuss des Bundes	2121	3121	15	7.939,81	7.900,00	39,81	7.939,81	7.900,00	39,81
<b>SU 21 / 31</b>	<b>Summe Erträge / Einzahlungen operative Gebarung</b>				<b>295.624,34</b>	<b>292.500,00</b>	<b>3.124,34</b>	<b>242.254,58</b>	<b>232.400,00</b>	<b>9.854,58</b>
1/850000-413000	Wasserankauf Allhartsberg	2221	3221	23	245,01	1.000,00	-754,99	245,01	1.000,00	-754,99
1/850000-452000	Treibstoffe	2221	3221	23	1.005,82	1.000,00	5,82	1.005,82	1.000,00	5,82
1/850000-500000	Bezuage Beamte	2211	3211	20	4.239,38	4.200,00	39,38	4.239,38	4.200,00	39,38
1/850000-510000	Bezuage Vb I	2211	3211	20	21.529,50	19.400,00	2.129,50	21.529,50	19.400,00	2.129,50
1/850000-511100	Personalkosten Gemeindearbeiter	2211	3211	20	18.558,51	14.000,00	4.558,51	18.558,51	14.000,00	4.558,51
1/850000-569000	Sonstige Zulagen	2211	3211	20	0,00	100,00	-100,00	0,00	100,00	-100,00
1/850000-580000	Dbg Ausgleichsfonds	2212	3212	20	839,65	1.200,00	-360,35	839,65	1.200,00	-360,35
1/850000-582000	Dgb Sozialversicherung	2212	3212	20	4.491,57	4.400,00	91,57	4.491,57	4.400,00	91,57
1/850000-591000	Dotierung von Rückstellungen für Abfertigungen	2214			1.309,19	600,00	709,19	0,00	0,00	0,00
1/850000-592000	Dotierung von Rückstellungen für Jubiläumszuwendungen	2214			853,35	300,00	553,35	0,00	0,00	0,00
1/850000-600000	Strom (Beleuchtung, Pumpwerke)	2222	3222	24	26.971,20	21.500,00	5.471,20	26.971,20	21.500,00	5.471,20
1/850000-613000	Instandhaltung	2224	3224	24	44.764,18	30.000,00	14.764,18	42.965,91	30.000,00	12.965,91
1/850000-614001	Instandhaltung nach Katastrophenschäden	2224	3224	24	33.592,65	30.000,00	3.592,65	33.592,65	30.000,00	3.592,65
1/850000-640000	Pruefungskosten	2222	3222	24	4.224,00	4.300,00	-76,00	4.224,00	4.300,00	-76,00
1/850000-640100	Steuerberatungskosten	2222	3222	24	250,00	300,00	-50,00	250,00	300,00	-50,00
1/850000-650000	Kreditzinsen	2241	3241	25	6.757,12	7.700,00	-942,88	6.757,12	7.700,00	-942,88
1/850000-670000	Versicherungen	2222	3222	24	1.216,54	3.300,00	-2.083,46	3.320,46	3.300,00	20,46
1/850000-680000	Planmäßige Abschreibung	2226			74.287,99	76.500,00	-2.212,01	0,00	0,00	0,00

		MVAG			Ergebnisrechnung			Finanzierungsrechnung		
		EH	FH	QU	RA 2021	VA 2021	RA - VA	RA 2021	VA 2021	RA - VA
1/850000-710000	Gebrauchsabgabe	2225	3225	24	4.812,44	4.800,00	12,44	4.812,44	4.800,00	12,44
1/850000-720000	Kostenbeiträge (Kostensätze) für Leistungen (Interne Vergütung)	2225	3225	24	15.487,17	13.700,00	1.787,17	15.487,17	13.700,00	1.787,17
1/850000-728000	Erhebungsaufwand durch Verband	2225	3225	24	0,00	800,00	-800,00	0,00	800,00	-800,00
1/850000-728100	Entgelte für sonstige Leistungen (Entschädigung Grundbesitzer)	2225	3225	24	6.234,66	6.500,00	-265,34	6.234,66	6.500,00	-265,34
1/850000-768000	Foerderung Wasserverbrauch	2234	3234	27	1.515,73	3.000,00	-1.484,27	1.515,73	3.000,00	-1.484,27
<b>SU 22 / 32</b>	<b>Summe Aufwendungen / Auszahlungen operative Gebarung</b>				<b>273.185,66</b>	<b>248.600,00</b>	<b>24.585,66</b>	<b>197.040,78</b>	<b>171.200,00</b>	<b>25.840,78</b>
<b>SA 0 / SA 1</b>	<b>(0) Nettoergebnis (21 - 22) / (1) Geldfluss operative Gebarung (31 - 32)</b>				<b>22.438,68</b>	<b>43.900,00</b>	<b>-21.461,32</b>	<b>45.213,80</b>	<b>61.200,00</b>	<b>-15.986,20</b>
<b>SU 23</b>	<b>Summe Haushaltsrücklagen</b>				<b>0,00</b>	<b>0,00</b>	<b>0,00</b>	<b>0,00</b>	<b>0,00</b>	<b>0,00</b>
<b>SA00</b>	<b>Nettoergebnis nach Zuw./Entn. Haushaltsrücklagen (Saldo 0 +/- SU23)</b>				<b>22.438,68</b>	<b>43.900,00</b>	<b>-21.461,32</b>			
<b>Investive Gebarung</b>										
6/850000+300000	Kapitaltransfers von Bund (Investitionskostenzuschuss)		3331	33	0,00	0,00	0,00	0,00	22.300,00	-22.300,00
2/850000+300000	Kapitaltransfers von Bund, Bundesfonds und Bundeskammern		3331	33	0,00	0,00	0,00	3.894,33	3.900,00	-5,67
6/850000+307000	Kapitaltransfers von privaten Haushalten (Wasseranschlussabgabe)		3334	34	0,00	0,00	0,00	32.700,27	44.100,00	-11.399,73
6/850000+307100	Kapitaltransfers von privaten Haushalten (Kostenbeitrag)		3334	34	0,00	0,00	0,00	0,00	500,00	-500,00
<b>SU 33</b>	<b>Summe Einzahlungen investive Gebarung</b>							<b>36.594,60</b>	<b>70.800,00</b>	<b>-34.205,40</b>
5/850000-004000	Wasser- und Abwasserbauten und -anlagen		3412	40	0,00	0,00	0,00	157.184,26	249.800,00	-92.615,74
<b>SU 34</b>	<b>Summe Auszahlungen investive Gebarung</b>							<b>157.184,26</b>	<b>249.800,00</b>	<b>-92.615,74</b>
<b>SA2</b>	<b>Saldo (2) Geldfluss aus der Investiven Gebarung (33 - 34)</b>							<b>-120.589,66</b>	<b>-179.000,00</b>	<b>58.410,34</b>
<b>SA3</b>	<b>Saldo (3) Nettofinanzierungssaldo (Saldo 1 + Saldo 2)</b>							<b>-75.375,86</b>	<b>-117.800,00</b>	<b>42.424,14</b>
<b>Finanzierungstätigkeit</b>										
6/850000+346100	Aufnahmen Darlehen		3514	55	0,00	0,00	0,00	125.400,00	125.400,00	0,00
<b>SU 35</b>	<b>Summe Einzahlungen aus der Finanzierungstätigkeit</b>							<b>125.400,00</b>	<b>125.400,00</b>	<b>0,00</b>
1/850000-344100	Tilgung Landesdarlehen (Gif Lwwf)		3611	64	0,00	0,00	0,00	13.173,62	13.200,00	-26,38
1/850000-346000	Tilgung Bankdarlehen		3614	65	0,00	0,00	0,00	49.026,26	52.100,00	-3.073,74
<b>SU 36</b>	<b>Summe Auszahlungen aus der Finanzierungstätigkeit</b>							<b>62.199,88</b>	<b>65.300,00</b>	<b>-3.100,12</b>
<b>SA4</b>	<b>Saldo (4) Geldfluss aus der Finanzierungstätigkeit (35 - 36)</b>							<b>63.200,12</b>	<b>60.100,00</b>	<b>3.100,12</b>
<b>SA5</b>	<b>Saldo (5) Geldfluss aus der voranschlagswirksamen Gebarung (Saldo 3 + Saldo 4)</b>							<b>-12.175,74</b>	<b>-57.700,00</b>	<b>45.524,26</b>
<b>851</b>	<b>Betriebe der Abwasserbeseitigung</b>									
<b>851000</b>	<b>Betriebe der Abwasserbeseitigung</b>									
<b>Operative Gebarung</b>										
2/851000+813000	Erträge aus der Auflösung von Investitionszuschüssen (Kapitaltransfers)	2127			136.686,60	135.500,00	1.186,60	0,00	0,00	0,00

		MVAG			Ergebnisrechnung			Finanzierungsrechnung		
		EH	FH	QU	RA 2021	VA 2021	RA - VA	RA 2021	VA 2021	RA - VA
2/851000+828000	Rückersätze aus Vorjahren	2116	3116	18	0,00	200,00	-200,00	0,00	200,00	-200,00
2/851000+852100	Kanalbenutzungsgebühren	2113	3113	12	320.738,53	306.000,00	14.738,53	317.829,23	306.000,00	11.829,23
2/851000+860000	Zinszuschuss des Bundes	2121	3121	15	152.547,43	152.500,00	47,43	152.547,43	152.500,00	47,43
<b>SU 21 / 31</b>	<b>Summe Erträge / Einzahlungen operative Gebarung</b>				<b>609.972,56</b>	<b>594.200,00</b>	<b>15.772,56</b>	<b>470.376,66</b>	<b>458.700,00</b>	<b>11.676,66</b>
1/851000-452000	Treibstoffe	2221	3221	23	166,67	700,00	-533,33	166,67	700,00	-533,33
1/851000-500000	Bezüge Beamte	2211	3211	20	4.239,36	4.200,00	39,36	4.239,36	4.200,00	39,36
1/851000-510000	Bezüge Vb I	2211	3211	20	21.529,40	20.500,00	1.029,40	21.529,40	20.500,00	1.029,40
1/851000-511100	Personalkosten Gemeindearbeiter	2211	3211	20	3.468,27	3.000,00	468,27	3.468,27	3.000,00	468,27
1/851000-569000	Sonstige Zulagen	2211	3211	20	0,00	100,00	-100,00	0,00	100,00	-100,00
1/851000-580000	Dgb Ausgleichsfonds	2212	3212	20	839,54	1.000,00	-160,46	839,54	1.000,00	-160,46
1/851000-582000	Dgb Sozialversicherung	2212	3212	20	4.491,61	5.200,00	-708,39	4.491,61	5.200,00	-708,39
1/851000-591000	Dotierung von Rückstellungen für Abfertigungen	2214			1.309,19	600,00	709,19	0,00	0,00	0,00
1/851000-592000	Dotierung von Rückstellungen für Jubiläumszuwendungen	2214			853,34	300,00	553,34	0,00	0,00	0,00
1/851000-600000	Strom (Beleuchtung, Pumpwerke)	2222	3222	24	7.480,83	7.900,00	-419,17	7.480,83	7.900,00	-419,17
1/851000-614001	Instandhaltung nach Katastrophenschäden	2224	3224	24	31.854,85	30.000,00	1.854,85	31.854,85	30.000,00	1.854,85
1/851000-619000	Instandh. von Sonderanlagen	2224	3224	24	13.473,88	10.000,00	3.473,88	15.196,62	10.000,00	5.196,62
1/851000-640000	Steuerberatungskosten	2222	3222	24	500,00	600,00	-100,00	500,00	600,00	-100,00
1/851000-650000	Kreditzinsen	2241	3241	25	25.409,28	30.100,00	-4.690,72	25.409,28	30.100,00	-4.690,72
1/851000-680000	Planmäßige Abschreibung	2226			200.662,26	209.000,00	-8.337,74	0,00	0,00	0,00
1/851000-710000	Gebrauchsabgabe	2225	3225	24	5.896,71	5.600,00	296,71	5.896,71	5.600,00	296,71
1/851000-711000	Oeffentliche Abgaben	2225	3225	24	663,72	700,00	-36,28	663,72	700,00	-36,28
1/851000-720000	Kostenbeiträge (Kostensätze) für Leistungen (Interne Vergütung)	2225	3225	24	15.487,17	13.700,00	1.787,17	15.487,17	13.700,00	1.787,17
1/851000-728000	Betreuung durch Gav	2225	3225	24	25.438,22	26.000,00	-561,78	29.524,06	26.000,00	3.524,06
1/851000-728100	Erhebungsaufwand durch Verband	2225	3225	24	0,00	800,00	-800,00	0,00	800,00	-800,00
1/851000-728200	Hauptkanal Hiesbach Kostenbeitrag	2225	3225	24	0,00	10.000,00	-10.000,00	0,00	10.000,00	-10.000,00
1/851000-755000	Transfers an Unternehmen (ohne Finanzuntern.) GAV	2233	3233	27	41.775,05	50.000,00	-8.224,95	41.775,05	50.000,00	-8.224,95
<b>SU 22 / 32</b>	<b>Summe Aufwendungen / Auszahlungen operative Gebarung</b>				<b>405.539,35</b>	<b>430.000,00</b>	<b>-24.460,65</b>	<b>208.523,14</b>	<b>220.100,00</b>	<b>-11.576,86</b>
<b>SA 0 / SA 1</b>	<b>(0) Nettoergebnis (21 - 22) / (1) Geldfluss operative Gebarung (31 - 32)</b>				<b>204.433,21</b>	<b>164.200,00</b>	<b>40.233,21</b>	<b>261.853,52</b>	<b>238.600,00</b>	<b>23.253,52</b>
<b>SU 23</b>	<b>Summe Haushaltsrücklagen</b>				<b>0,00</b>	<b>0,00</b>	<b>0,00</b>	<b>0,00</b>	<b>0,00</b>	<b>0,00</b>
<b>SA00</b>	<b>Nettoergebnis nach Zuw./Entn. Haushaltsrücklagen (Saldo 0 +/- SU23)</b>				<b>204.433,21</b>	<b>164.200,00</b>	<b>40.233,21</b>			
<b>Investive Gebarung</b>										
6/851000+300000	Kapitaltransfers von Bund (Investitionskostenzuschuss)		3331	33	0,00	0,00	0,00	0,00	20.700,00	-20.700,00
2/851000+300000	Kapitaltransfers von Bund, Bundesfonds und Bundeskammern		3331	33	0,00	0,00	0,00	97.310,20	97.300,00	10,20

		MVAG		QU	Ergebnisrechnung			Finanzierungsrechnung		
		EH	FH		RA 2021	VA 2021	RA - VA	RA 2021	VA 2021	RA - VA
6/851000+307000	Kapitaltransfers von privaten Haushalten (Kanalanschlussabgabe)		3334	34	0,00	0,00	0,00	57.604,16	49.800,00	7.804,16
6/851000+307100	Kapitaltransfers von privaten Haushalten (Kostenbeitrag)		3334	34	0,00	0,00	0,00	0,00	100,00	-100,00
<b>SU 33</b>	<b>Summe Einzahlungen investive Gebarung</b>							<b>154.914,36</b>	<b>167.900,00</b>	<b>-12.985,64</b>
5/851000-004000	Kanalbau		3412	40	0,00	0,00	0,00	122.462,30	495.000,00	-372.537,70
<b>SU 34</b>	<b>Summe Auszahlungen investive Gebarung</b>							<b>122.462,30</b>	<b>495.000,00</b>	<b>-372.537,70</b>
<b>SA2</b>	<b>Saldo (2) Geldfluss aus der Investiven Gebarung (33 – 34)</b>							<b>32.452,06</b>	<b>-327.100,00</b>	<b>359.552,06</b>
<b>SA3</b>	<b>Saldo (3) Nettofinanzierungssaldo (Saldo 1 + Saldo 2)</b>							<b>294.305,58</b>	<b>-88.500,00</b>	<b>382.805,58</b>
<b>Finanzierungstätigkeit</b>										
6/851000+346000	Darlehen		3514	55	0,00	0,00	0,00	135.000,00	431.600,00	-296.600,00
<b>SU 35</b>	<b>Summe Einzahlungen aus der Finanzierungstätigkeit</b>							<b>135.000,00</b>	<b>431.600,00</b>	<b>-296.600,00</b>
1/851000-344000	Tilgung von Bundesdarlehen (Wwf)		3611	64	0,00	0,00	0,00	4.587,70	4.600,00	-12,30
1/851000-344100	Tilgung von Landesdarlehen (Gif Lwwf)		3611	64	0,00	0,00	0,00	30.036,44	30.100,00	-63,56
1/851000-346000	Tilgung Bankdarlehen		3614	65	0,00	0,00	0,00	235.836,97	250.500,00	-14.663,03
<b>SU 36</b>	<b>Summe Auszahlungen aus der Finanzierungstätigkeit</b>							<b>270.461,11</b>	<b>285.200,00</b>	<b>-14.738,89</b>
<b>SA4</b>	<b>Saldo (4) Geldfluss aus der Finanzierungstätigkeit (35 – 36)</b>							<b>-135.461,11</b>	<b>146.400,00</b>	<b>-281.861,11</b>
<b>SA5</b>	<b>Saldo (5) Geldfluss aus der voranschlagswirksamen Gebarung (Saldo 3 + Saldo 4)</b>							<b>158.844,47</b>	<b>57.900,00</b>	<b>100.944,47</b>
<b>853</b>	<b>Betriebe für die Errichtung und Verwaltung von Wohn- und Ge</b>									
<b>853000</b>	<b>Betrieb f.Wohn- und Geschäftsgebäude</b>									
<b>Operative Gebarung</b>										
<b>SU 21 / 31</b>	<b>Summe Erträge / Einzahlungen operative Gebarung</b>				<b>0,00</b>	<b>0,00</b>	<b>0,00</b>	<b>0,00</b>	<b>0,00</b>	<b>0,00</b>
1/853000-680000	Planmäßige Abschreibung		2226		3.336,00	3.300,00	36,00	0,00	0,00	0,00
<b>SU 22 / 32</b>	<b>Summe Aufwendungen / Auszahlungen operative Gebarung</b>				<b>3.336,00</b>	<b>3.300,00</b>	<b>36,00</b>	<b>0,00</b>	<b>0,00</b>	<b>0,00</b>
<b>SA 0 / SA 1</b>	<b>(0) Nettoergebnis (21 - 22) / (1) Geldfluss operative Gebarung (31 – 32)</b>				<b>-3.336,00</b>	<b>-3.300,00</b>	<b>-36,00</b>	<b>0,00</b>	<b>0,00</b>	<b>0,00</b>
<b>SU 23</b>	<b>Summe Haushaltsrücklagen</b>				<b>0,00</b>	<b>0,00</b>	<b>0,00</b>	<b>0,00</b>	<b>0,00</b>	<b>0,00</b>
<b>SA00</b>	<b>Nettoergebnis nach Zuw./Entn. Haushaltsrücklagen (Saldo 0 +/- SU23)</b>				<b>-3.336,00</b>	<b>-3.300,00</b>	<b>-36,00</b>			
<b>Investive Gebarung</b>										
<b>SU 33</b>	<b>Summe Einzahlungen investive Gebarung</b>							<b>0,00</b>	<b>0,00</b>	<b>0,00</b>
<b>SU 34</b>	<b>Summe Auszahlungen investive Gebarung</b>							<b>0,00</b>	<b>0,00</b>	<b>0,00</b>
<b>SA2</b>	<b>Saldo (2) Geldfluss aus der Investiven Gebarung (33 – 34)</b>							<b>0,00</b>	<b>0,00</b>	<b>0,00</b>
<b>SA3</b>	<b>Saldo (3) Nettofinanzierungssaldo (Saldo 1 + Saldo 2)</b>							<b>0,00</b>	<b>0,00</b>	<b>0,00</b>
<b>Finanzierungstätigkeit</b>										
<b>SU 35</b>	<b>Summe Einzahlungen aus der Finanzierungstätigkeit</b>							<b>0,00</b>	<b>0,00</b>	<b>0,00</b>
<b>SU 36</b>	<b>Summe Auszahlungen aus der Finanzierungstätigkeit</b>							<b>0,00</b>	<b>0,00</b>	<b>0,00</b>
<b>SA4</b>	<b>Saldo (4) Geldfluss aus der Finanzierungstätigkeit (35 – 36)</b>							<b>0,00</b>	<b>0,00</b>	<b>0,00</b>

		MVAG MVAG QU			Ergebnisrechnung			Finanzierungsrechnung		
		EH	FH	QU	RA 2021	VA 2021	RA - VA	RA 2021	VA 2021	RA - VA
<b>SA5</b>	<b>Saldo (5) Geldfluss aus der voranschlagswirksamen Gebarung (Saldo 3 + Saldo 4)</b>							<b>0,00</b>	<b>0,00</b>	<b>0,00</b>
<b>853100</b>	<b>FF-Wohnungen</b>									
	<b>Operative Gebarung</b>									
2/853100+811000	Mieten und Betriebk FF-Whg	2115	3115	14	20.604,73	21.000,00	-395,27	20.604,73	21.000,00	-395,27
2/853100+829000	Schadenersatzleistungen	2116	3116	18	0,00	300,00	-300,00	0,00	300,00	-300,00
<b>SU 21 / 31</b>	<b>Summe Erträge / Einzahlungen operative Gebarung</b>				<b>20.604,73</b>	<b>21.300,00</b>	<b>-695,27</b>	<b>20.604,73</b>	<b>21.300,00</b>	<b>-695,27</b>
1/853100-451000	Beheizung FF-Whg	2221	3221	23	3.128,96	3.300,00	-171,04	3.128,96	3.300,00	-171,04
1/853100-614000	Instandhaltung FF-Whg	2224	3224	24	0,00	10.500,00	-10.500,00	0,00	10.500,00	-10.500,00
1/853100-670000	Versicherungen FF-Whg	2222	3222	24	0,00	1.200,00	-1.200,00	1.170,23	1.200,00	-29,77
1/853100-680000	Planmäßige Abschreibung	2226			22.187,75	22.200,00	-12,25	0,00	0,00	0,00
1/853100-711000	Steuern und Abgaben FF-Whg	2225	3225	24	797,30	1.100,00	-302,70	797,30	1.100,00	-302,70
<b>SU 22 / 32</b>	<b>Summe Aufwendungen / Auszahlungen operative Gebarung</b>				<b>26.114,01</b>	<b>38.300,00</b>	<b>-12.185,99</b>	<b>5.096,49</b>	<b>16.100,00</b>	<b>-11.003,51</b>
<b>SA 0 / SA 1</b>	<b>(0) Nettoergebnis (21 - 22) / (1) Geldfluss operative Gebarung (31 - 32)</b>				<b>-5.509,28</b>	<b>-17.000,00</b>	<b>11.490,72</b>	<b>15.508,24</b>	<b>5.200,00</b>	<b>10.308,24</b>
<b>SU 23</b>	<b>Summe Haushaltsrücklagen</b>				<b>0,00</b>	<b>0,00</b>	<b>0,00</b>	<b>0,00</b>	<b>0,00</b>	<b>0,00</b>
<b>SA00</b>	<b>Nettoergebnis nach Zuw./Entn. Haushaltsrücklagen (Saldo 0 +/- SU23)</b>				<b>-5.509,28</b>	<b>-17.000,00</b>	<b>11.490,72</b>			
	<b>Investive Gebarung</b>									
<b>SU 33</b>	<b>Summe Einzahlungen investive Gebarung</b>							<b>0,00</b>	<b>0,00</b>	<b>0,00</b>
<b>SU 34</b>	<b>Summe Auszahlungen investive Gebarung</b>							<b>0,00</b>	<b>0,00</b>	<b>0,00</b>
<b>SA2</b>	<b>Saldo (2) Geldfluss aus der Investiven Gebarung (33 - 34)</b>							<b>0,00</b>	<b>0,00</b>	<b>0,00</b>
<b>SA3</b>	<b>Saldo (3) Nettofinanzierungssaldo (Saldo 1 + Saldo 2)</b>							<b>15.508,24</b>	<b>5.200,00</b>	<b>10.308,24</b>
	<b>Finanzierungstätigkeit</b>									
<b>SU 35</b>	<b>Summe Einzahlungen aus der Finanzierungstätigkeit</b>							<b>0,00</b>	<b>0,00</b>	<b>0,00</b>
1/853100-341000	Tilgung von Landesdarlehen (Wbf)		3611	64	0,00	0,00	0,00	11.383,38	11.400,00	-16,62
<b>SU 36</b>	<b>Summe Auszahlungen aus der Finanzierungstätigkeit</b>							<b>11.383,38</b>	<b>11.400,00</b>	<b>-16,62</b>
<b>SA4</b>	<b>Saldo (4) Geldfluss aus der Finanzierungstätigkeit (35 - 36)</b>							<b>-11.383,38</b>	<b>-11.400,00</b>	<b>16,62</b>
<b>SA5</b>	<b>Saldo (5) Geldfluss aus der voranschlagswirksamen Gebarung (Saldo 3 + Saldo 4)</b>							<b>4.124,86</b>	<b>-6.200,00</b>	<b>10.324,86</b>
<b>853200</b>	<b>FF-Neuhofen</b>									
	<b>Operative Gebarung</b>									
2/853200+811000	Mieteinnahmen FF-Zentrale	2115	3115	14	7.828,75	7.800,00	28,75	7.828,75	7.800,00	28,75
2/853200+813000	Erträge aus der Auflösung von Investitionszuschüssen (Kapitaltransfers)	2127			6.180,14	6.200,00	-19,86	0,00	0,00	0,00
2/853200+861100	Zuschuesse des Landes (Zinsen)	2121	3121	15	126,08	100,00	26,08	126,08	100,00	26,08
<b>SU 21 / 31</b>	<b>Summe Erträge / Einzahlungen operative Gebarung</b>				<b>14.134,97</b>	<b>14.100,00</b>	<b>34,97</b>	<b>7.954,83</b>	<b>7.900,00</b>	<b>54,83</b>
1/853200-451000	Beheizung FF-Zentrale	2221	3221	23	8.850,85	8.000,00	850,85	8.850,85	8.000,00	850,85
1/853200-600000	Strom FF-Zentrale	2222	3222	24	3.611,08	4.000,00	-388,92	3.611,08	4.000,00	-388,92
1/853200-614000	Instandhaltung Gebaeude	2224	3224	24	264,00	1.500,00	-1.236,00	1.034,23	1.500,00	-465,77

		MVAG			Ergebnisrechnung			Finanzierungsrechnung		
		EH	FH	QU	RA 2021	VA 2021	RA - VA	RA 2021	VA 2021	RA - VA
1/853200-640000	Steuerberatungskosten	2222	3222	24	0,00	200,00	-200,00	0,00	200,00	-200,00
1/853200-650000	Kreditzinsen FF-Zentrale	2241	3241	25	291,44	300,00	-8,56	291,44	300,00	-8,56
1/853200-680000	Planmäßige Abschreibung	2226			25.141,14	25.100,00	41,14	0,00	0,00	0,00
1/853200-711000	Wassergeb Muellgeb FF-Zentr	2225	3225	24	1.344,06	1.200,00	144,06	1.344,06	1.200,00	144,06
<b>SU 22 / 32</b>	<b>Summe Aufwendungen / Auszahlungen operative Gebarung</b>				<b>39.502,57</b>	<b>40.300,00</b>	<b>-797,43</b>	<b>15.131,66</b>	<b>15.200,00</b>	<b>-68,34</b>
<b>SA 0 / SA 1</b>	<b>(0) Nettoergebnis (21 - 22) / (1) Geldfluss operative Gebarung (31 - 32)</b>				<b>-25.367,60</b>	<b>-26.200,00</b>	<b>832,40</b>	<b>-7.176,83</b>	<b>-7.300,00</b>	<b>123,17</b>
<b>SU 23</b>	<b>Summe Haushaltsrücklagen</b>				<b>0,00</b>	<b>0,00</b>	<b>0,00</b>	<b>0,00</b>	<b>0,00</b>	<b>0,00</b>
<b>SA00</b>	<b>Nettoergebnis nach Zuw./Entn. Haushaltsrücklagen (Saldo 0 +/- SU23)</b>				<b>-25.367,60</b>	<b>-26.200,00</b>	<b>832,40</b>			
<b>Investive Gebarung</b>										
<b>SU 33</b>	<b>Summe Einzahlungen investive Gebarung</b>							<b>0,00</b>	<b>0,00</b>	<b>0,00</b>
<b>SU 34</b>	<b>Summe Auszahlungen investive Gebarung</b>							<b>0,00</b>	<b>0,00</b>	<b>0,00</b>
<b>SA2</b>	<b>Saldo (2) Geldfluss aus der Investiven Gebarung (33 - 34)</b>							<b>0,00</b>	<b>0,00</b>	<b>0,00</b>
<b>SA3</b>	<b>Saldo (3) Nettofinanzierungssaldo (Saldo 1 + Saldo 2)</b>							<b>-7.176,83</b>	<b>-7.300,00</b>	<b>123,17</b>
<b>Finanzierungstätigkeit</b>										
<b>SU 35</b>	<b>Summe Einzahlungen aus der Finanzierungstätigkeit</b>							<b>0,00</b>	<b>0,00</b>	<b>0,00</b>
1/853200-346000	Tilgung Darlehen FF-Zentrale		3614	65	0,00	0,00	0,00	3.000,00	3.000,00	0,00
<b>SU 36</b>	<b>Summe Auszahlungen aus der Finanzierungstätigkeit</b>							<b>3.000,00</b>	<b>3.000,00</b>	<b>0,00</b>
<b>SA4</b>	<b>Saldo (4) Geldfluss aus der Finanzierungstätigkeit (35 - 36)</b>							<b>-3.000,00</b>	<b>-3.000,00</b>	<b>0,00</b>
<b>SA5</b>	<b>Saldo (5) Geldfluss aus der voranschlagswirksamen Gebarung (Saldo 3 + Saldo 4)</b>							<b>-10.176,83</b>	<b>-10.300,00</b>	<b>123,17</b>
<b>853300</b>	<b>FF-Kornberg-Schlickentreith</b>									
<b>Operative Gebarung</b>										
2/853300+829000	Schadenersatzleistungen	2116	3116	18	0,00	100,00	-100,00	0,00	100,00	-100,00
<b>SU 21 / 31</b>	<b>Summe Erträge / Einzahlungen operative Gebarung</b>				<b>0,00</b>	<b>100,00</b>	<b>-100,00</b>	<b>0,00</b>	<b>100,00</b>	<b>-100,00</b>
1/853300-600000	Strom FF-Gebaeude Kornberg	2222	3222	24	3.506,12	3.000,00	506,12	3.506,12	3.000,00	506,12
1/853300-614000	Instandhaltung v.Gebäuden FF Kornb.	2224	3224	24	652,66	200,00	452,66	652,66	200,00	452,66
1/853300-670000	Versich FF-Gebaeude Kornberg	2222	3222	24	0,00	1.000,00	-1.000,00	999,84	1.000,00	-0,16
1/853300-680000	Planmäßige Abschreibung	2226			11.784,61	11.800,00	-15,39	0,00	0,00	0,00
1/853300-711000	Oeffentliche Abgaben	2225	3225	24	123,42	200,00	-76,58	123,42	200,00	-76,58
<b>SU 22 / 32</b>	<b>Summe Aufwendungen / Auszahlungen operative Gebarung</b>				<b>16.066,81</b>	<b>16.200,00</b>	<b>-133,19</b>	<b>5.282,04</b>	<b>4.400,00</b>	<b>882,04</b>
<b>SA 0 / SA 1</b>	<b>(0) Nettoergebnis (21 - 22) / (1) Geldfluss operative Gebarung (31 - 32)</b>				<b>-16.066,81</b>	<b>-16.100,00</b>	<b>33,19</b>	<b>-5.282,04</b>	<b>-4.300,00</b>	<b>-982,04</b>
<b>SU 23</b>	<b>Summe Haushaltsrücklagen</b>				<b>0,00</b>	<b>0,00</b>	<b>0,00</b>	<b>0,00</b>	<b>0,00</b>	<b>0,00</b>
<b>SA00</b>	<b>Nettoergebnis nach Zuw./Entn. Haushaltsrücklagen (Saldo 0 +/- SU23)</b>				<b>-16.066,81</b>	<b>-16.100,00</b>	<b>33,19</b>			
<b>Investive Gebarung</b>										
<b>SU 33</b>	<b>Summe Einzahlungen investive Gebarung</b>							<b>0,00</b>	<b>0,00</b>	<b>0,00</b>
<b>SU 34</b>	<b>Summe Auszahlungen investive Gebarung</b>							<b>0,00</b>	<b>0,00</b>	<b>0,00</b>
<b>SA2</b>	<b>Saldo (2) Geldfluss aus der Investiven Gebarung (33 - 34)</b>							<b>0,00</b>	<b>0,00</b>	<b>0,00</b>
<b>SA3</b>	<b>Saldo (3) Nettofinanzierungssaldo (Saldo 1 + Saldo 2)</b>							<b>-5.282,04</b>	<b>-4.300,00</b>	<b>-982,04</b>



		MVAG MVAG QU			Ergebnisrechnung			Finanzierungsrechnung		
		EH	FH		RA 2021	VA 2021	RA - VA	RA 2021	VA 2021	RA - VA
<b>Finanzierungstätigkeit</b>										
<b>SU 35</b>	<b>Summe Einzahlungen aus der Finanzierungstätigkeit</b>							<b>0,00</b>	<b>0,00</b>	<b>0,00</b>
<b>SU 36</b>	<b>Summe Auszahlungen aus der Finanzierungstätigkeit</b>							<b>0,00</b>	<b>0,00</b>	<b>0,00</b>
<b>SA4</b>	<b>Saldo (4) Geldfluss aus der Finanzierungstätigkeit (35 – 36)</b>							<b>0,00</b>	<b>0,00</b>	<b>0,00</b>
<b>SA5</b>	<b>Saldo (5) Geldfluss aus der voranschlagswirksamen Gebarung (Saldo 3 + Saldo 4)</b>							<b>-5.282,04</b>	<b>-4.300,00</b>	<b>-982,04</b>
<b>853400 Ostarrichi-Kulturhof</b>										
<b>Operative Gebarung</b>										
2/853400+811000	Miete Seminarraeume	2115	3115	14	1.521,71	1.200,00	321,71	1.521,71	1.200,00	321,71
2/853400+811100	Mieten u.Betriebskosten Ausstellung	2115	3115	14	11.500,00	11.500,00	0,00	11.500,00	11.500,00	0,00
2/853400+827000	Personalkostenersatz Ausstellung	2116	3116	18	24.647,50	20.500,00	4.147,50	24.647,50	20.500,00	4.147,50
2/853400+827100	Personalkostenersatz Kulturpr.	2116	3116	18	13.201,33	10.000,00	3.201,33	13.201,33	10.000,00	3.201,33
2/853400+828000	Refundierung Telefon, Kopierkosten, Porto	2116	3116	18	1.313,77	1.800,00	-486,23	1.313,77	1.800,00	-486,23
2/853400+829100	Schadenersatzleistungen	2116	3116	18	0,00	100,00	-100,00	0,00	100,00	-100,00
2/853400+861100	Zinsenzuschuss	2121	3121	15	25,48	200,00	-174,52	25,48	200,00	-174,52
<b>SU 21 / 31</b>	<b>Summe Erträge / Einzahlungen operative Gebarung</b>				<b>52.209,79</b>	<b>45.300,00</b>	<b>6.909,79</b>	<b>52.209,79</b>	<b>45.300,00</b>	<b>6.909,79</b>
1/853400-430000	Wareneinkauf	2221	3221	23	541,06	500,00	41,06	541,06	500,00	41,06
1/853400-451000	Beheizung Gas OKH	2221	3221	23	0,00	100,00	-100,00	0,00	100,00	-100,00
1/853400-451100	Beheizung Fernwaerme	2221	3221	23	11.187,38	10.000,00	1.187,38	11.187,38	10.000,00	1.187,38
1/853400-454000	Reinigungsmittel OKH	2221	3221	23	734,05	700,00	34,05	734,05	700,00	34,05
1/853400-457000	Miete Kopierer Drucksorten Folder	2221	3221	23	925,12	500,00	425,12	925,12	500,00	425,12
1/853400-510000	Bezeuge Vb I OKH	2211	3211	20	25.556,54	28.500,00	-2.943,46	25.556,54	28.500,00	-2.943,46
1/853400-511100	Personalkosten Gemeindearbeiter OKH	2211	3211	20	4.292,37	8.500,00	-4.207,63	4.292,37	8.500,00	-4.207,63
1/853400-511200	Personalk. Reinigung Kanzlei	2211	3211	20	26.931,43	19.200,00	7.731,43	26.931,43	19.200,00	7.731,43
1/853400-511300	Personalk. Reinig. Verant.	2211	3211	20	381,18	6.500,00	-6.118,82	381,18	6.500,00	-6.118,82
1/853400-511400	Personalk. Reinig. Ausstellung	2211	3211	20	709,08	3.000,00	-2.290,92	709,08	3.000,00	-2.290,92
1/853400-523000	Bezeuge Arbeiter nicht ganzj. beschaeft.	2211	3211	20	3.267,40	3.500,00	-232,60	3.267,40	3.500,00	-232,60
1/853400-566000	Zuwendungen aus Anlass von Dienstjubiläen	2212	3212	20	0,00	4.200,00	-4.200,00	0,00	4.200,00	-4.200,00
1/853400-569000	Sonstige Zulagen	2211	3211	20	903,24	900,00	3,24	903,24	900,00	3,24
1/853400-580000	Dgb zum Ausgleichsfonds	2212	3212	20	1.204,94	1.600,00	-395,06	1.204,94	1.600,00	-395,06
1/853400-582000	Dgb Sozialversicherung	2212	3212	20	6.320,43	6.200,00	120,43	6.320,43	6.200,00	120,43
1/853400-592000	Dotierung von Rückstellungen für Jubiläumzuwendungen	2214			667,59	800,00	-132,41	0,00	0,00	0,00
1/853400-600000	Strom Beleuchtung OKH	2222	3222	24	7.504,04	6.700,00	804,04	7.504,04	6.700,00	804,04
1/853400-614000	Instandhaltung der Gebaeude	2224	3224	24	4.083,37	30.000,00	-25.916,63	4.083,37	30.000,00	-25.916,63
1/853400-618000	Instandhaltung Einricht	2224	3224	24	2.493,10	3.000,00	-506,90	3.015,82	3.000,00	15,82
1/853400-630000	Porto	2222	3222	24	934,09	1.500,00	-565,91	941,64	1.500,00	-558,36

		MVAG			Ergebnisrechnung			Finanzierungsrechnung		
		EH	FH	QU	RA 2021	VA 2021	RA - VA	RA 2021	VA 2021	RA - VA
1/853400-631000	Telefon	2222	3222	24	354,78	400,00	-45,22	354,78	400,00	-45,22
1/853400-640000	Steuerberatkosten	2222	3222	24	332,50	300,00	32,50	332,50	300,00	32,50
1/853400-650000	Kreditzinsen	2241	3241	25	217,25	200,00	17,25	217,25	200,00	17,25
1/853400-670000	Versicherung	2222	3222	24	0,00	4.700,00	-4.700,00	4.755,67	4.700,00	55,67
1/853400-680000	Planmäßige Abschreibung	2226			65.842,93	65.800,00	42,93	0,00	0,00	0,00
1/853400-711000	Oeffentliche Abgaben	2225	3225	24	2.593,92	2.500,00	93,92	2.593,92	2.500,00	93,92
1/853400-720000	Kostenbeiträge (Kostenersätze) für Leistungen (Interne Vergütung)	2225	3225	24	1.800,00	1.800,00	0,00	1.800,00	1.800,00	0,00
1/853400-728000	Reinigungskosten (Glas)	2225	3225	24	0,00	2.500,00	-2.500,00	0,00	2.500,00	-2.500,00
1/853400-729000	Sonstige Ausgaben	2225	3225	24	0,00	1.600,00	-1.600,00	0,00	1.600,00	-1.600,00
1/853400-757000	Gemeindebeitrag Museumsverein Ostarri	2234	3234	27	19.000,00	19.000,00	0,00	19.000,00	19.000,00	0,00
<b>SU 22 / 32</b>	<b>Summe Aufwendungen / Auszahlungen operative Gebarung</b>				<b>188.777,79</b>	<b>234.700,00</b>	<b>-45.922,21</b>	<b>127.553,21</b>	<b>168.100,00</b>	<b>-40.546,79</b>
<b>SA 0 / SA 1</b>	<b>(0) Nettoergebnis (21 - 22) / (1) Geldfluss operative Gebarung (31 - 32)</b>				<b>-136.568,00</b>	<b>-189.400,00</b>	<b>52.832,00</b>	<b>-75.343,42</b>	<b>-122.800,00</b>	<b>47.456,58</b>
<b>SU 23</b>	<b>Summe Haushaltsrücklagen</b>				<b>0,00</b>	<b>0,00</b>	<b>0,00</b>	<b>0,00</b>	<b>0,00</b>	<b>0,00</b>
<b>SA00</b>	<b>Nettoergebnis nach Zuw./Entn. Haushaltsrücklagen (Saldo 0 +/- SU23)</b>				<b>-136.568,00</b>	<b>-189.400,00</b>	<b>52.832,00</b>			
<b>Investive Gebarung</b>										
<b>SU 33</b>	<b>Summe Einzahlungen investive Gebarung</b>							<b>0,00</b>	<b>0,00</b>	<b>0,00</b>
<b>SU 34</b>	<b>Summe Auszahlungen investive Gebarung</b>							<b>0,00</b>	<b>0,00</b>	<b>0,00</b>
<b>SA2</b>	<b>Saldo (2) Geldfluss aus der Investiven Gebarung (33 - 34)</b>							<b>0,00</b>	<b>0,00</b>	<b>0,00</b>
<b>SA3</b>	<b>Saldo (3) Nettofinanzierungssaldo (Saldo 1 + Saldo 2)</b>							<b>-75.343,42</b>	<b>-122.800,00</b>	<b>47.456,58</b>
<b>Finanzierungstätigkeit</b>										
<b>SU 35</b>	<b>Summe Einzahlungen aus der Finanzierungstätigkeit</b>							<b>0,00</b>	<b>0,00</b>	<b>0,00</b>
1/853400-346000	Tilgung Darlehen		3614	65	0,00	0,00	0,00	10.000,00	10.000,00	0,00
<b>SU 36</b>	<b>Summe Auszahlungen aus der Finanzierungstätigkeit</b>							<b>10.000,00</b>	<b>10.000,00</b>	<b>0,00</b>
<b>SA4</b>	<b>Saldo (4) Geldfluss aus der Finanzierungstätigkeit (35 - 36)</b>							<b>-10.000,00</b>	<b>-10.000,00</b>	<b>0,00</b>
<b>SA5</b>	<b>Saldo (5) Geldfluss aus der voranschlagswirksamen Gebarung (Saldo 3 + Saldo 4)</b>							<b>-85.343,42</b>	<b>-132.800,00</b>	<b>47.456,58</b>
<b>859</b>	<b>Sonstige Betriebe mit marktbestimmter Tätigkeit</b>									
<b>859000</b>	<b>Breitbandausbau</b>									
<b>Operative Gebarung</b>										
2/859000+813000	Erträge aus der Auflösung von Investitionszuschüssen (Kapitaltransfers)		2127		530,30	1.000,00	-469,70	0,00	0,00	0,00
6/859000+829910	Sonstige Erträge (Zuführung)		2116	3116	18	15.794,50	0,00	15.794,50	0,00	15.794,50
<b>SU 21 / 31</b>	<b>Summe Erträge / Einzahlungen operative Gebarung</b>				<b>16.324,80</b>	<b>1.000,00</b>	<b>15.324,80</b>	<b>15.794,50</b>	<b>0,00</b>	<b>15.794,50</b>
1/859000-680000	Planmäßige Abschreibung		2226		6.246,77	6.000,00	246,77	0,00	0,00	0,00
1/859000-729910	Sonstige Aufwendungen (Zuführung an Vorhaben)		2225	3225	24	15.794,50	0,00	15.794,50	0,00	15.794,50
<b>SU 22 / 32</b>	<b>Summe Aufwendungen / Auszahlungen operative Gebarung</b>				<b>22.041,27</b>	<b>6.000,00</b>	<b>16.041,27</b>	<b>15.794,50</b>	<b>0,00</b>	<b>15.794,50</b>

		MVAG		QU	Ergebnisrechnung			Finanzierungsrechnung		
		EH	FH		RA 2021	VA 2021	RA - VA	RA 2021	VA 2021	RA - VA
<b>SA 0 / SA 1</b>	<b>(0) Nettoergebnis (21 - 22) / (1) Geldfluss operative Gebarung (31 - 32)</b>				<b>-5.716,47</b>	<b>-5.000,00</b>	<b>-716,47</b>	<b>0,00</b>	<b>0,00</b>	<b>0,00</b>
<b>SU 23</b>	<b>Summe Haushaltsrücklagen</b>				<b>0,00</b>	<b>0,00</b>	<b>0,00</b>	<b>0,00</b>	<b>0,00</b>	<b>0,00</b>
<b>SA00</b>	<b>Nettoergebnis nach Zuw./Entn. Haushaltsrücklagen (Saldo 0 +/- SU23)</b>				<b>-5.716,47</b>	<b>-5.000,00</b>	<b>-716,47</b>			
<b>Investive Gebarung</b>										
6/859000+050000	Sonderanlagen (Leitungsverkauf)		3312	30	0,00	0,00	0,00	0,00	10.000,00	-10.000,00
6/859000+301000	Kapitaltransfers von Ländern, Landesfonds und Landeskammern		3331	33	0,00	0,00	0,00	0,00	10.000,00	-10.000,00
<b>SU 33</b>	<b>Summe Einzahlungen investive Gebarung</b>							<b>0,00</b>	<b>20.000,00</b>	<b>-20.000,00</b>
5/859000-050000	Sonderanlagen		3412	40	0,00	0,00	0,00	15.794,50	20.000,00	-4.205,50
<b>SU 34</b>	<b>Summe Auszahlungen investive Gebarung</b>							<b>15.794,50</b>	<b>20.000,00</b>	<b>-4.205,50</b>
<b>SA2</b>	<b>Saldo (2) Geldfluss aus der Investiven Gebarung (33 - 34)</b>							<b>-15.794,50</b>	<b>0,00</b>	<b>-15.794,50</b>
<b>SA3</b>	<b>Saldo (3) Nettofinanzierungssaldo (Saldo 1 + Saldo 2)</b>							<b>-15.794,50</b>	<b>0,00</b>	<b>-15.794,50</b>
<b>Finanzierungstätigkeit</b>										
<b>SU 35</b>	<b>Summe Einzahlungen aus der Finanzierungstätigkeit</b>							<b>0,00</b>	<b>0,00</b>	<b>0,00</b>
<b>SU 36</b>	<b>Summe Auszahlungen aus der Finanzierungstätigkeit</b>							<b>0,00</b>	<b>0,00</b>	<b>0,00</b>
<b>SA4</b>	<b>Saldo (4) Geldfluss aus der Finanzierungstätigkeit (35 - 36)</b>							<b>0,00</b>	<b>0,00</b>	<b>0,00</b>
<b>SA5</b>	<b>Saldo (5) Geldfluss aus der voranschlagswirksamen Gebarung (Saldo 3 + Saldo 4)</b>							<b>-15.794,50</b>	<b>0,00</b>	<b>-15.794,50</b>
<b>87 Wirtschaftliche Unternehmungen</b>										
<b>870 Elektrizitätsversorgung</b>										
<b>870000 Energieerzeugung</b>										
<b>Operative Gebarung</b>										
2/870000+810000	Stromverkauf	2114	3114	13	14.868,63	10.200,00	4.668,63	14.868,63	10.200,00	4.668,63
2/870000+813000	Erträge aus der Auflösung von Investitionszuschüssen (Kapitaltransfers)	2127			3.944,20	3.900,00	44,20	0,00	0,00	0,00
2/870000+813001	Erträge aus der Auflösung von Investitionszuschüssen (Kapitaltransfers)	2127			3.153,79	2.000,00	1.153,79	0,00	0,00	0,00
<b>SU 21 / 31</b>	<b>Summe Erträge / Einzahlungen operative Gebarung</b>				<b>21.966,62</b>	<b>16.100,00</b>	<b>5.866,62</b>	<b>14.868,63</b>	<b>10.200,00</b>	<b>4.668,63</b>
1/870000-600000	Energiebezüge	2222	3222	24	24,87	100,00	-75,13	24,87	100,00	-75,13
1/870000-618000	Instandhaltung v. sonst. Anlagen	2224	3224	24	1.043,43	700,00	343,43	1.043,43	700,00	343,43
1/870000-640000	Rechts- und Beratungsaufwand	2222	3222	24	500,00	200,00	300,00	500,00	200,00	300,00
1/870000-680000	Planmäßige Abschreibung	2226			12.248,53	12.200,00	48,53	0,00	0,00	0,00
1/870000-710000	Öffentliche Abgaben, ohne Gebühren gemäß FAG	2225	3225	24	228,00	500,00	-272,00	228,00	500,00	-272,00
<b>SU 22 / 32</b>	<b>Summe Aufwendungen / Auszahlungen operative Gebarung</b>				<b>14.044,83</b>	<b>13.700,00</b>	<b>344,83</b>	<b>1.796,30</b>	<b>1.500,00</b>	<b>296,30</b>
<b>SA 0 / SA 1</b>	<b>(0) Nettoergebnis (21 - 22) / (1) Geldfluss operative Gebarung (31 - 32)</b>				<b>7.921,79</b>	<b>2.400,00</b>	<b>5.521,79</b>	<b>13.072,33</b>	<b>8.700,00</b>	<b>4.372,33</b>
<b>SU 23</b>	<b>Summe Haushaltsrücklagen</b>				<b>0,00</b>	<b>0,00</b>	<b>0,00</b>	<b>0,00</b>	<b>0,00</b>	<b>0,00</b>
<b>SA00</b>	<b>Nettoergebnis nach Zuw./Entn. Haushaltsrücklagen (Saldo 0 +/- SU23)</b>				<b>7.921,79</b>	<b>2.400,00</b>	<b>5.521,79</b>			

	MVAG	MVAG	QU	Ergebnisrechnung			Finanzierungsrechnung					
				EH	FH		RA 2021	VA 2021	RA - VA	RA 2021	VA 2021	RA - VA
<b>Investive Gebarung</b>												
6/870000+300000												
			3331 33				0,00	0,00	0,00	16.150,00	16.100,00	50,00
			Kapitaltransfers von Bund, Bundesfonds und Bundeskammern									
<b>SU 33</b>			<b>Summe Einzahlungen investive Gebarung</b>							<b>16.150,00</b>	<b>16.100,00</b>	<b>50,00</b>
<b>SU 34</b>			<b>Summe Auszahlungen investive Gebarung</b>							<b>0,00</b>	<b>0,00</b>	<b>0,00</b>
<b>SA2</b>			<b>Saldo (2) Geldfluss aus der Investiven Gebarung (33 – 34)</b>							<b>16.150,00</b>	<b>16.100,00</b>	<b>50,00</b>
<b>SA3</b>			<b>Saldo (3) Nettofinanzierungssaldo (Saldo 1 + Saldo 2)</b>							<b>29.222,33</b>	<b>24.800,00</b>	<b>4.422,33</b>
<b>Finanzierungstätigkeit</b>												
<b>SU 35</b>			<b>Summe Einzahlungen aus der Finanzierungstätigkeit</b>							<b>0,00</b>	<b>0,00</b>	<b>0,00</b>
<b>SU 36</b>			<b>Summe Auszahlungen aus der Finanzierungstätigkeit</b>							<b>0,00</b>	<b>0,00</b>	<b>0,00</b>
<b>SA4</b>			<b>Saldo (4) Geldfluss aus der Finanzierungstätigkeit (35 – 36)</b>							<b>0,00</b>	<b>0,00</b>	<b>0,00</b>
<b>SA5</b>			<b>Saldo (5) Geldfluss aus der voranschlagswirksamen Gebarung (Saldo 3 + Saldo 4)</b>							<b>29.222,33</b>	<b>24.800,00</b>	<b>4.422,33</b>
<b>870100</b>			<b>E-Tankstellen</b>									
<b>Operative Gebarung</b>												
2/870100+810001												
			Erträge aus Leistungen (Stromverkauf E-Tankstellen)	2114	3114	13	117,61	500,00	-382,39	117,61	500,00	-382,39
<b>SU 21 / 31</b>			<b>Summe Erträge / Einzahlungen operative Gebarung</b>				<b>117,61</b>	<b>500,00</b>	<b>-382,39</b>	<b>117,61</b>	<b>500,00</b>	<b>-382,39</b>
1/870100-600000			Energiebezüge	2222	3222	24	793,87	1.000,00	-206,13	793,87	1.000,00	-206,13
1/870100-680000			Planmäßige Abschreibung	2226			2.428,20	1.900,00	528,20	0,00	0,00	0,00
<b>SU 22 / 32</b>			<b>Summe Aufwendungen / Auszahlungen operative Gebarung</b>				<b>3.222,07</b>	<b>2.900,00</b>	<b>322,07</b>	<b>793,87</b>	<b>1.000,00</b>	<b>-206,13</b>
<b>SA 0 / SA 1</b>			<b>(0) Nettoergebnis (21 - 22) / (1) Geldfluss operative Gebarung (31 – 32)</b>				<b>-3.104,46</b>	<b>-2.400,00</b>	<b>-704,46</b>	<b>-676,26</b>	<b>-500,00</b>	<b>-176,26</b>
<b>SU 23</b>			<b>Summe Haushaltsrücklagen</b>				<b>0,00</b>	<b>0,00</b>	<b>0,00</b>	<b>0,00</b>	<b>0,00</b>	<b>0,00</b>
<b>SA00</b>			<b>Nettoergebnis nach Zuw./Entn. Haushaltsrücklagen (Saldo 0 +/- SU23)</b>				<b>-3.104,46</b>	<b>-2.400,00</b>	<b>-704,46</b>			
<b>Investive Gebarung</b>												
<b>SU 33</b>			<b>Summe Einzahlungen investive Gebarung</b>							<b>0,00</b>	<b>0,00</b>	<b>0,00</b>
<b>SU 34</b>			<b>Summe Auszahlungen investive Gebarung</b>							<b>0,00</b>	<b>0,00</b>	<b>0,00</b>
<b>SA2</b>			<b>Saldo (2) Geldfluss aus der Investiven Gebarung (33 – 34)</b>							<b>0,00</b>	<b>0,00</b>	<b>0,00</b>
<b>SA3</b>			<b>Saldo (3) Nettofinanzierungssaldo (Saldo 1 + Saldo 2)</b>							<b>-676,26</b>	<b>-500,00</b>	<b>-176,26</b>
<b>Finanzierungstätigkeit</b>												
<b>SU 35</b>			<b>Summe Einzahlungen aus der Finanzierungstätigkeit</b>							<b>0,00</b>	<b>0,00</b>	<b>0,00</b>
<b>SU 36</b>			<b>Summe Auszahlungen aus der Finanzierungstätigkeit</b>							<b>0,00</b>	<b>0,00</b>	<b>0,00</b>
<b>SA4</b>			<b>Saldo (4) Geldfluss aus der Finanzierungstätigkeit (35 – 36)</b>							<b>0,00</b>	<b>0,00</b>	<b>0,00</b>
<b>SA5</b>			<b>Saldo (5) Geldfluss aus der voranschlagswirksamen Gebarung (Saldo 3 + Saldo 4)</b>							<b>-676,26</b>	<b>-500,00</b>	<b>-176,26</b>

		MVAG			Ergebnisrechnung			Finanzierungsrechnung		
		EH	FH	QU	RA 2021	VA 2021	RA - VA	RA 2021	VA 2021	RA - VA
<b>9 Finanzwirtschaft</b>										
<b>90</b>	<b>Gesonderte Verwaltung</b>									
<b>900</b>	<b>Gesonderte Verwaltung</b>									
<b>900000</b>	<b>Gesonderte Verwaltung</b>									
<b>Operative Gebarung</b>										
2/900000+808000	Verkauf von Altmaterial (Moebel,Masch.)	2116	3116	16	1.484,50	200,00	1.284,50	1.484,50	200,00	1.284,50
2/900000+810000	Schotterabbaugebuehr	2114	3114	13	0,00	500,00	-500,00	0,00	500,00	-500,00
2/900000+816000	Verwaltungskostenbeitrag Landschaftsabg., Jagdp.	2114	3114	13	7.786,13	7.400,00	386,13	7.786,13	7.400,00	386,13
2/900000+816100	Kostenbeiträge (Kostenersätze) für sonstige Leistungen (Interne Vergütung)	2114	3114	13	3.781,25	0,00	3.781,25	3.781,25	0,00	3.781,25
2/900000+817000	Erträge aus der Auflösung von sonstigen Rückstellungen	2117			9.166,65	0,00	9.166,65	0,00	0,00	0,00
2/900000+828000	Personalkostenersatz	2116	3116	18	0,00	3.300,00	-3.300,00	0,00	3.300,00	-3.300,00
<b>SU 21 / 31</b>	<b>Summe Erträge / Einzahlungen operative Gebarung</b>				<b>22.218,53</b>	<b>11.400,00</b>	<b>10.818,53</b>	<b>13.051,88</b>	<b>11.400,00</b>	<b>1.651,88</b>
1/900000-510000	Bezuege für Vb I	2211	3211	20	53.920,82	55.500,00	-1.579,18	53.920,82	55.500,00	-1.579,18
1/900000-569000	Sonstige Zulagen	2211	3211	20	0,00	100,00	-100,00	0,00	100,00	-100,00
1/900000-580000	Dbg Ausgleichsfonds	2212	3212	20	2.246,79	2.500,00	-253,21	2.246,79	2.500,00	-253,21
1/900000-582000	Dgb Sozialversicherung	2212	3212	20	11.672,60	12.500,00	-827,40	11.672,60	12.500,00	-827,40
1/900000-591000	Dotierung von Rückstellungen für Abfertigungen	2214			0,00	1.800,00	-1.800,00	0,00	0,00	0,00
1/900000-592000	Dotierung von Rückstellungen für Jubiläumswendungen	2214			273,48	700,00	-426,52	0,00	0,00	0,00
1/900000-616000	Instandhaltung von Maschinen	2224	3224	24	1.314,72	1.500,00	-185,28	1.314,72	1.500,00	-185,28
1/900000-728000	Sonstige Leistungsentgelte Gemdat	2225	3225	24	6.833,78	8.000,00	-1.166,22	7.050,90	8.000,00	-949,10
<b>SU 22 / 32</b>	<b>Summe Aufwendungen / Auszahlungen operative Gebarung</b>				<b>76.262,19</b>	<b>82.600,00</b>	<b>-6.337,81</b>	<b>76.205,83</b>	<b>80.100,00</b>	<b>-3.894,17</b>
<b>SA 0 / SA 1</b>	<b>(0) Nettoergebnis (21 - 22) / (1) Geldfluss operative Gebarung (31 - 32)</b>				<b>-54.043,66</b>	<b>-71.200,00</b>	<b>17.156,34</b>	<b>-63.153,95</b>	<b>-68.700,00</b>	<b>5.546,05</b>
<b>SU 23</b>	<b>Summe Haushaltsrücklagen</b>				<b>0,00</b>	<b>0,00</b>	<b>0,00</b>	<b>0,00</b>	<b>0,00</b>	<b>0,00</b>
<b>SA00</b>	<b>Nettoergebnis nach Zuw./Entn. Haushaltsrücklagen (Saldo 0 +/- SU23)</b>				<b>-54.043,66</b>	<b>-71.200,00</b>	<b>17.156,34</b>			
<b>Investive Gebarung</b>										
<b>SU 33</b>	<b>Summe Einzahlungen investive Gebarung</b>							<b>0,00</b>	<b>0,00</b>	<b>0,00</b>
<b>SU 34</b>	<b>Summe Auszahlungen investive Gebarung</b>							<b>0,00</b>	<b>0,00</b>	<b>0,00</b>
<b>SA2</b>	<b>Saldo (2) Geldfluss aus der Investiven Gebarung (33 - 34)</b>							<b>0,00</b>	<b>0,00</b>	<b>0,00</b>
<b>SA3</b>	<b>Saldo (3) Nettofinanzierungssaldo (Saldo 1 + Saldo 2)</b>							<b>-63.153,95</b>	<b>-68.700,00</b>	<b>5.546,05</b>
<b>Finanzierungstätigkeit</b>										
<b>SU 35</b>	<b>Summe Einzahlungen aus der Finanzierungstätigkeit</b>							<b>0,00</b>	<b>0,00</b>	<b>0,00</b>
<b>SU 36</b>	<b>Summe Auszahlungen aus der Finanzierungstätigkeit</b>							<b>0,00</b>	<b>0,00</b>	<b>0,00</b>
<b>SA4</b>	<b>Saldo (4) Geldfluss aus der Finanzierungstätigkeit (35 - 36)</b>							<b>0,00</b>	<b>0,00</b>	<b>0,00</b>

		MVAG MVAG QU			Ergebnisrechnung			Finanzierungsrechnung		
		EH	FH		RA 2021	VA 2021	RA - VA	RA 2021	VA 2021	RA - VA
<b>SA5</b>	<b>Saldo (5) Geldfluss aus der voranschlagswirksamen Gebarung (Saldo 3 + Saldo 4)</b>							<b>-63.153,95</b>	<b>-68.700,00</b>	<b>5.546,05</b>
<b>91</b>	<b>Kapitalvermögen und Stiftungen ohne eigene Rechtspers</b>									
<b>910</b>	<b>Geldverkehr</b>									
<b>910000</b>	<b>Geldverkehr</b>									
	<b>Operative Gebarung</b>									
2/910000+823000	Zinsen der Giro u. Spargirokonten	2131	3131	14	424,30	100,00	324,30	424,30	100,00	324,30
2/910000+829000	Sonst Einnahmen Ratenvereinbarung	2116	3116	18	0,00	500,00	-500,00	0,00	500,00	-500,00
<b>SU 21 / 31</b>	<b>Summe Erträge / Einzahlungen operative Gebarung</b>				<b>424,30</b>	<b>600,00</b>	<b>-175,70</b>	<b>424,30</b>	<b>600,00</b>	<b>-175,70</b>
1/910000-650000	Zinsen für Kassenkredite	2241	3241	25	0,00	100,00	-100,00	0,00	100,00	-100,00
1/910000-659000	Geldverkehrsspesen	2244	3244	24	1.993,37	1.800,00	193,37	1.993,37	1.800,00	193,37
1/910000-710000	Kapitalertragssteuer	2225	3225	24	106,08	100,00	6,08	106,08	100,00	6,08
<b>SU 22 / 32</b>	<b>Summe Aufwendungen / Auszahlungen operative Gebarung</b>				<b>2.099,45</b>	<b>2.000,00</b>	<b>99,45</b>	<b>2.099,45</b>	<b>2.000,00</b>	<b>99,45</b>
<b>SA 0 / SA 1</b>	<b>(0) Nettoergebnis (21 - 22) / (1) Geldfluss operative Gebarung (31 - 32)</b>				<b>-1.675,15</b>	<b>-1.400,00</b>	<b>-275,15</b>	<b>-1.675,15</b>	<b>-1.400,00</b>	<b>-275,15</b>
<b>SU 23</b>	<b>Summe Haushaltsrücklagen</b>				<b>0,00</b>	<b>0,00</b>	<b>0,00</b>	<b>0,00</b>	<b>0,00</b>	<b>0,00</b>
<b>SA00</b>	<b>Nettoergebnis nach Zuw./Entn. Haushaltsrücklagen (Saldo 0 +/- SU23)</b>				<b>-1.675,15</b>	<b>-1.400,00</b>	<b>-275,15</b>			
	<b>Investive Gebarung</b>									
<b>SU 33</b>	<b>Summe Einzahlungen investive Gebarung</b>							<b>0,00</b>	<b>0,00</b>	<b>0,00</b>
<b>SU 34</b>	<b>Summe Auszahlungen investive Gebarung</b>							<b>0,00</b>	<b>0,00</b>	<b>0,00</b>
<b>SA2</b>	<b>Saldo (2) Geldfluss aus der Investiven Gebarung (33 - 34)</b>							<b>0,00</b>	<b>0,00</b>	<b>0,00</b>
<b>SA3</b>	<b>Saldo (3) Nettofinanzierungssaldo (Saldo 1 + Saldo 2)</b>							<b>-1.675,15</b>	<b>-1.400,00</b>	<b>-275,15</b>
	<b>Finanzierungstätigkeit</b>									
<b>SU 35</b>	<b>Summe Einzahlungen aus der Finanzierungstätigkeit</b>							<b>0,00</b>	<b>0,00</b>	<b>0,00</b>
1/910000-346000	Tilgung von Bankdarlehen		3614	65	0,00	0,00	0,00	26.693,98	26.700,00	-6,02
<b>SU 36</b>	<b>Summe Auszahlungen aus der Finanzierungstätigkeit</b>							<b>26.693,98</b>	<b>26.700,00</b>	<b>-6,02</b>
<b>SA4</b>	<b>Saldo (4) Geldfluss aus der Finanzierungstätigkeit (35 - 36)</b>							<b>-26.693,98</b>	<b>-26.700,00</b>	<b>6,02</b>
<b>SA5</b>	<b>Saldo (5) Geldfluss aus der voranschlagswirksamen Gebarung (Saldo 3 + Saldo 4)</b>							<b>-28.369,13</b>	<b>-28.100,00</b>	<b>-269,13</b>
<b>911</b>	<b>Darlehen (soweit nicht aufgeteilt)</b>									
<b>911000</b>	<b>Darlehen (Soweit nicht Aufgeteilt)</b>									
	<b>Operative Gebarung</b>									
<b>SU 21 / 31</b>	<b>Summe Erträge / Einzahlungen operative Gebarung</b>				<b>0,00</b>	<b>0,00</b>	<b>0,00</b>	<b>0,00</b>	<b>0,00</b>	<b>0,00</b>
5/911000-650000	Zinsen Darlehen Aba und Wva	2241	3241	25	212,50	300,00	-87,50	212,50	300,00	-87,50
<b>SU 22 / 32</b>	<b>Summe Aufwendungen / Auszahlungen operative Gebarung</b>				<b>212,50</b>	<b>300,00</b>	<b>-87,50</b>	<b>212,50</b>	<b>300,00</b>	<b>-87,50</b>
<b>SA 0 / SA 1</b>	<b>(0) Nettoergebnis (21 - 22) / (1) Geldfluss operative Gebarung (31 - 32)</b>				<b>-212,50</b>	<b>-300,00</b>	<b>87,50</b>	<b>-212,50</b>	<b>-300,00</b>	<b>87,50</b>
<b>SU 23</b>	<b>Summe Haushaltsrücklagen</b>				<b>0,00</b>	<b>0,00</b>	<b>0,00</b>	<b>0,00</b>	<b>0,00</b>	<b>0,00</b>
<b>SA00</b>	<b>Nettoergebnis nach Zuw./Entn. Haushaltsrücklagen (Saldo 0 +/- SU23)</b>				<b>-212,50</b>	<b>-300,00</b>	<b>87,50</b>			

	MVAG MVAG QU			Ergebnisrechnung			Finanzierungsrechnung		
	EH	FH		RA 2021	VA 2021	RA - VA	RA 2021	VA 2021	RA - VA
<b>Investive Gebarung</b>									
SU 33							0,00	0,00	0,00
SU 34							0,00	0,00	0,00
SA2							0,00	0,00	0,00
SA3							-212,50	-300,00	87,50
<b>Finanzierungstätigkeit</b>									
6/911000+341000	Darlehensaufnahme/Zinsen Aba und Wva	3511	54	0,00	0,00	0,00	212,50	300,00	-87,50
SU 35	Summe Einzahlungen aus der Finanzierungstätigkeit						212,50	300,00	-87,50
SU 36	Summe Auszahlungen aus der Finanzierungstätigkeit						0,00	0,00	0,00
SA4	Saldo (4) Geldfluss aus der Finanzierungstätigkeit (35 – 36)						212,50	300,00	-87,50
SA5	Saldo (5) Geldfluss aus der voranschlagswirksamen Gebarung (Saldo 3 + Saldo 4)						0,00	0,00	0,00
912	Rücklagen (soweit nicht aufteilbar)								
912000	Rücklagen(soweit nicht Aufgeteilt)								
<b>Operative Gebarung</b>									
SU 21 / 31	Summe Erträge / Einzahlungen operative Gebarung			0,00	0,00	0,00	0,00	0,00	0,00
1/912000-710000	Kapitalertragssteuer	2225	3225 24	0,00	100,00	-100,00	0,00	100,00	-100,00
SU 22 / 32	Summe Aufwendungen / Auszahlungen operative Gebarung			0,00	100,00	-100,00	0,00	100,00	-100,00
SA 0 / SA 1	(0) Nettoergebnis (21 - 22) / (1) Geldfluss operative Gebarung (31 – 32)			0,00	-100,00	100,00	0,00	-100,00	100,00
SU 23	Summe Haushaltsrücklagen			0,00	0,00	0,00	0,00	0,00	0,00
SA00	Nettoergebnis nach Zuw./Entn. Haushaltsrücklagen (Saldo 0 +/- SU23)			0,00	-100,00	100,00			
<b>Investive Gebarung</b>									
SU 33	Summe Einzahlungen investive Gebarung						0,00	0,00	0,00
SU 34	Summe Auszahlungen investive Gebarung						0,00	0,00	0,00
SA2	Saldo (2) Geldfluss aus der Investiven Gebarung (33 – 34)						0,00	0,00	0,00
SA3	Saldo (3) Nettofinanzierungssaldo (Saldo 1 + Saldo 2)						0,00	-100,00	100,00
<b>Finanzierungstätigkeit</b>									
SU 35	Summe Einzahlungen aus der Finanzierungstätigkeit						0,00	0,00	0,00
SU 36	Summe Auszahlungen aus der Finanzierungstätigkeit						0,00	0,00	0,00
SA4	Saldo (4) Geldfluss aus der Finanzierungstätigkeit (35 – 36)						0,00	0,00	0,00
SA5	Saldo (5) Geldfluss aus der voranschlagswirksamen Gebarung (Saldo 3 + Saldo 4)						0,00	-100,00	100,00
914	Beteiligungen								
914000	Beteiligungen								
<b>Operative Gebarung</b>									
2/914000+869100	Rückzahlung Wirtschaftspark Kematen	2133	3133 17	16.022,32	0,00	16.022,32	16.022,32	0,00	16.022,32
SU 21 / 31	Summe Erträge / Einzahlungen operative Gebarung			16.022,32	0,00	16.022,32	16.022,32	0,00	16.022,32

		MVAG			Ergebnisrechnung			Finanzierungsrechnung		
		EH	FH	QU	RA 2021	VA 2021	RA - VA	RA 2021	VA 2021	RA - VA
1/914000-781000	Transfers an Beteiligungen der Gemeinde/des Gemeindeverbandes	2232	3232	27	6.672,00	6.700,00	-28,00	6.672,00	6.700,00	-28,00
<b>SU 22 / 32</b>	<b>Summe Aufwendungen / Auszahlungen operative Gebarung</b>				<b>6.672,00</b>	<b>6.700,00</b>	<b>-28,00</b>	<b>6.672,00</b>	<b>6.700,00</b>	<b>-28,00</b>
<b>SA 0 / SA 1</b>	<b>(0) Nettoergebnis (21 - 22) / (1) Geldfluss operative Gebarung (31 - 32)</b>				<b>9.350,32</b>	<b>-6.700,00</b>	<b>16.050,32</b>	<b>9.350,32</b>	<b>-6.700,00</b>	<b>16.050,32</b>
<b>SU 23</b>	<b>Summe Haushaltsrücklagen</b>				<b>0,00</b>	<b>0,00</b>	<b>0,00</b>	<b>0,00</b>	<b>0,00</b>	<b>0,00</b>
<b>SA00</b>	<b>Nettoergebnis nach Zuw./Entn. Haushaltsrücklagen (Saldo 0 +/- SU23)</b>				<b>9.350,32</b>	<b>-6.700,00</b>	<b>16.050,32</b>			
<b>Investive Gebarung</b>										
<b>SU 33</b>	<b>Summe Einzahlungen investive Gebarung</b>							<b>0,00</b>	<b>0,00</b>	<b>0,00</b>
1/914000-082000	Sonstige Beteiligungen		3417	60	0,00	0,00	0,00	32.526,00	32.500,00	26,00
<b>SU 34</b>	<b>Summe Auszahlungen investive Gebarung</b>							<b>32.526,00</b>	<b>32.500,00</b>	<b>26,00</b>
<b>SA2</b>	<b>Saldo (2) Geldfluss aus der Investiven Gebarung (33 - 34)</b>							<b>-32.526,00</b>	<b>-32.500,00</b>	<b>-26,00</b>
<b>SA3</b>	<b>Saldo (3) Nettofinanzierungssaldo (Saldo 1 + Saldo 2)</b>							<b>-23.175,68</b>	<b>-39.200,00</b>	<b>16.024,32</b>
<b>Finanzierungstätigkeit</b>										
<b>SU 35</b>	<b>Summe Einzahlungen aus der Finanzierungstätigkeit</b>							<b>0,00</b>	<b>0,00</b>	<b>0,00</b>
<b>SU 36</b>	<b>Summe Auszahlungen aus der Finanzierungstätigkeit</b>							<b>0,00</b>	<b>0,00</b>	<b>0,00</b>
<b>SA4</b>	<b>Saldo (4) Geldfluss aus der Finanzierungstätigkeit (35 - 36)</b>							<b>0,00</b>	<b>0,00</b>	<b>0,00</b>
<b>SA5</b>	<b>Saldo (5) Geldfluss aus der voranschlagswirksamen Gebarung (Saldo 3 + Saldo 4)</b>							<b>-23.175,68</b>	<b>-39.200,00</b>	<b>16.024,32</b>
<b>92</b>	<b>Öffentliche Abgaben</b>									
<b>920</b>	<b>Ausschließliche Gemeindeabgaben</b>									
<b>920000</b>	<b>Ausschließliche Gemeindeabgaben</b>									
<b>Operative Gebarung</b>										
2/920000+830000	Grundsteuer A	2111	3111	10	29.309,13	35.900,00	-6.590,87	29.309,13	35.900,00	-6.590,87
2/920000+831000	Grundsteuer B	2111	3111	10	145.220,95	156.000,00	-10.779,05	145.220,95	156.000,00	-10.779,05
2/920000+833100	Kommunalsteuer	2111	3111	10	257.276,54	228.800,00	28.476,54	257.276,54	228.800,00	28.476,54
2/920000+837000	Vergnügungsabgabe	2111	3111	10	303,00	100,00	203,00	303,00	100,00	203,00
2/920000+838000	Hundeabgabe	2111	3111	10	3.751,18	3.600,00	151,18	4.158,10	3.600,00	558,10
2/920000+841000	Gebrauchsabgabe	2111	3111	10	23.222,30	23.100,00	122,30	23.222,30	23.100,00	122,30
2/920000+849000	Stundungszinsen	2111	3111	10	590,76	500,00	90,76	1.323,09	500,00	823,09
2/920000+850000	Aufschliessungsbeiträge (Gem. Par.14)	2111	3111	10	188.665,26	188.700,00	-34,74	245.363,05	188.700,00	56.663,05
2/920000+856000	Verwaltungsabgaben (Standesamtsgeb.)	2111	3111	10	13.462,51	11.000,00	2.462,51	13.462,51	11.000,00	2.462,51
2/920000+857000	Kommissionsgebühren	2111	3111	10	335,20	800,00	-464,80	335,20	800,00	-464,80
<b>SU 21 / 31</b>	<b>Summe Erträge / Einzahlungen operative Gebarung</b>				<b>662.136,83</b>	<b>648.500,00</b>	<b>13.636,83</b>	<b>719.973,87</b>	<b>648.500,00</b>	<b>71.473,87</b>
1/920000-691000	Uneinbringliche Forderungen	2225	3225	24	4.158,52	5.000,00	-841,48	4.158,52	5.000,00	-841,48
1/920000-752000	Kosten d.Abgabeneinhebung	2231	3231	26	13.596,40	14.500,00	-903,60	14.798,17	14.500,00	298,17
<b>SU 22 / 32</b>	<b>Summe Aufwendungen / Auszahlungen operative Gebarung</b>				<b>17.754,92</b>	<b>19.500,00</b>	<b>-1.745,08</b>	<b>18.956,69</b>	<b>19.500,00</b>	<b>-543,31</b>
<b>SA 0 / SA 1</b>	<b>(0) Nettoergebnis (21 - 22) / (1) Geldfluss operative Gebarung (31 - 32)</b>				<b>644.381,91</b>	<b>629.000,00</b>	<b>15.381,91</b>	<b>701.017,18</b>	<b>629.000,00</b>	<b>72.017,18</b>



		MVAG			Ergebnisrechnung			Finanzierungsrechnung		
		EH	FH	QU	RA 2021	VA 2021	RA - VA	RA 2021	VA 2021	RA - VA
SU 23	Summe Haushaltsrücklagen				0,00	0,00	0,00	0,00	0,00	0,00
SA00	Nettoergebnis nach Zuw./Entn. Haushaltsrücklagen (Saldo 0 +/- SU23)				644.381,91	629.000,00	15.381,91			
<b>Investive Gebarung</b>										
SU 33	Summe Einzahlungen investive Gebarung							0,00	0,00	0,00
SU 34	Summe Auszahlungen investive Gebarung							0,00	0,00	0,00
SA2	Saldo (2) Geldfluss aus der Investiven Gebarung (33 – 34)							0,00	0,00	0,00
SA3	Saldo (3) Nettofinanzierungssaldo (Saldo 1 + Saldo 2)							701.017,18	629.000,00	72.017,18
<b>Finanzierungstätigkeit</b>										
SU 35	Summe Einzahlungen aus der Finanzierungstätigkeit							0,00	0,00	0,00
SU 36	Summe Auszahlungen aus der Finanzierungstätigkeit							0,00	0,00	0,00
SA4	Saldo (4) Geldfluss aus der Finanzierungstätigkeit (35 – 36)							0,00	0,00	0,00
SA5	Saldo (5) Geldfluss aus der voranschlagswirksamen Gebarung (Saldo 3 + Saldo 4)							701.017,18	629.000,00	72.017,18
921	Zwischen Ländern und Gemeinden geteilte Abgaben									
921000	Zwischen Ländern u. Gemeinden geteilte Abgaben									
<b>Operative Gebarung</b>										
2/921000+834000	Fremdenverkehrsabgaben	2111	3111	10	12.242,16	19.300,00	-7.057,84	12.242,16	19.300,00	-7.057,84
2/921000+861000	Transfers von Ländern, Landesfonds und Landeskammern	2121	3121	15	19.825,51	18.800,00	1.025,51	19.825,51	18.800,00	1.025,51
SU 21 / 31	Summe Erträge / Einzahlungen operative Gebarung				32.067,67	38.100,00	-6.032,33	32.067,67	38.100,00	-6.032,33
SU 22 / 32	Summe Aufwendungen / Auszahlungen operative Gebarung				0,00	0,00	0,00	0,00	0,00	0,00
SA 0 / SA 1	(0) Nettoergebnis (21 - 22) / (1) Geldfluss operative Gebarung (31 – 32)				32.067,67	38.100,00	-6.032,33	32.067,67	38.100,00	-6.032,33
SU 23	Summe Haushaltsrücklagen				0,00	0,00	0,00	0,00	0,00	0,00
SA00	Nettoergebnis nach Zuw./Entn. Haushaltsrücklagen (Saldo 0 +/- SU23)				32.067,67	38.100,00	-6.032,33			
<b>Investive Gebarung</b>										
SU 33	Summe Einzahlungen investive Gebarung							0,00	0,00	0,00
SU 34	Summe Auszahlungen investive Gebarung							0,00	0,00	0,00
SA2	Saldo (2) Geldfluss aus der Investiven Gebarung (33 – 34)							0,00	0,00	0,00
SA3	Saldo (3) Nettofinanzierungssaldo (Saldo 1 + Saldo 2)							32.067,67	38.100,00	-6.032,33
<b>Finanzierungstätigkeit</b>										
SU 35	Summe Einzahlungen aus der Finanzierungstätigkeit							0,00	0,00	0,00
SU 36	Summe Auszahlungen aus der Finanzierungstätigkeit							0,00	0,00	0,00
SA4	Saldo (4) Geldfluss aus der Finanzierungstätigkeit (35 – 36)							0,00	0,00	0,00
SA5	Saldo (5) Geldfluss aus der voranschlagswirksamen Gebarung (Saldo 3 + Saldo 4)							32.067,67	38.100,00	-6.032,33

		MVAG MVAG QU			Ergebnisrechnung			Finanzierungsrechnung		
		EH	FH	QU	RA 2021	VA 2021	RA - VA	RA 2021	VA 2021	RA - VA
<b>925</b>	<b>Ertragsanteile an gemeinschaftlichen Bundesabgaben</b>									
<b>925000</b>	<b>Ertragsanteile an Gemeensch. Bundesabg.</b>									
<b>Operative Gebarung</b>										
2/925000+859400	Ertragsanteile nach dem Abvs	2112	3112	11	2.720.497,30	2.609.500,00	110.997,30	2.720.497,30	2.609.500,00	110.997,30
<b>SU 21 / 31</b>	<b>Summe Erträge / Einzahlungen operative Gebarung</b>				<b>2.720.497,30</b>	<b>2.609.500,00</b>	<b>110.997,30</b>	<b>2.720.497,30</b>	<b>2.609.500,00</b>	<b>110.997,30</b>
<b>SU 22 / 32</b>	<b>Summe Aufwendungen / Auszahlungen operative Gebarung</b>				<b>0,00</b>	<b>0,00</b>	<b>0,00</b>	<b>0,00</b>	<b>0,00</b>	<b>0,00</b>
<b>SA 0 / SA 1</b>	<b>(0) Nettoergebnis (21 - 22) / (1) Geldfluss operative Gebarung (31 - 32)</b>				<b>2.720.497,30</b>	<b>2.609.500,00</b>	<b>110.997,30</b>	<b>2.720.497,30</b>	<b>2.609.500,00</b>	<b>110.997,30</b>
<b>SU 23</b>	<b>Summe Haushaltsrücklagen</b>				<b>0,00</b>	<b>0,00</b>	<b>0,00</b>	<b>0,00</b>	<b>0,00</b>	<b>0,00</b>
<b>SA00</b>	<b>Nettoergebnis nach Zuw./Entn. Haushaltsrücklagen (Saldo 0 +/- SU23)</b>				<b>2.720.497,30</b>	<b>2.609.500,00</b>	<b>110.997,30</b>			
<b>Investive Gebarung</b>										
<b>SU 33</b>	<b>Summe Einzahlungen investive Gebarung</b>							<b>0,00</b>	<b>0,00</b>	<b>0,00</b>
<b>SU 34</b>	<b>Summe Auszahlungen investive Gebarung</b>							<b>0,00</b>	<b>0,00</b>	<b>0,00</b>
<b>SA2</b>	<b>Saldo (2) Geldfluss aus der Investiven Gebarung (33 - 34)</b>							<b>0,00</b>	<b>0,00</b>	<b>0,00</b>
<b>SA3</b>	<b>Saldo (3) Nettofinanzierungssaldo (Saldo 1 + Saldo 2)</b>							<b>2.720.497,30</b>	<b>2.609.500,00</b>	<b>110.997,30</b>
<b>Finanzierungstätigkeit</b>										
<b>SU 35</b>	<b>Summe Einzahlungen aus der Finanzierungstätigkeit</b>							<b>0,00</b>	<b>0,00</b>	<b>0,00</b>
<b>SU 36</b>	<b>Summe Auszahlungen aus der Finanzierungstätigkeit</b>							<b>0,00</b>	<b>0,00</b>	<b>0,00</b>
<b>SA4</b>	<b>Saldo (4) Geldfluss aus der Finanzierungstätigkeit (35 - 36)</b>							<b>0,00</b>	<b>0,00</b>	<b>0,00</b>
<b>SA5</b>	<b>Saldo (5) Geldfluss aus der voranschlagswirksamen Gebarung (Saldo 3 + Saldo 4)</b>							<b>2.720.497,30</b>	<b>2.609.500,00</b>	<b>110.997,30</b>
<b>94</b>	<b>Finanzzuweisungen und Zuschüsse</b>									
<b>940</b>	<b>Bedarfszuweisungen</b>									
<b>940000</b>	<b>Bedarfszuweisungen</b>									
<b>Operative Gebarung</b>										
2/940000+861000	Bedarfszuweisung (Strukturhilfe)	2121	3121	15	263.794,00	260.300,00	3.494,00	263.794,00	260.300,00	3.494,00
<b>SU 21 / 31</b>	<b>Summe Erträge / Einzahlungen operative Gebarung</b>				<b>263.794,00</b>	<b>260.300,00</b>	<b>3.494,00</b>	<b>263.794,00</b>	<b>260.300,00</b>	<b>3.494,00</b>
<b>SU 22 / 32</b>	<b>Summe Aufwendungen / Auszahlungen operative Gebarung</b>				<b>0,00</b>	<b>0,00</b>	<b>0,00</b>	<b>0,00</b>	<b>0,00</b>	<b>0,00</b>
<b>SA 0 / SA 1</b>	<b>(0) Nettoergebnis (21 - 22) / (1) Geldfluss operative Gebarung (31 - 32)</b>				<b>263.794,00</b>	<b>260.300,00</b>	<b>3.494,00</b>	<b>263.794,00</b>	<b>260.300,00</b>	<b>3.494,00</b>
<b>SU 23</b>	<b>Summe Haushaltsrücklagen</b>				<b>0,00</b>	<b>0,00</b>	<b>0,00</b>	<b>0,00</b>	<b>0,00</b>	<b>0,00</b>
<b>SA00</b>	<b>Nettoergebnis nach Zuw./Entn. Haushaltsrücklagen (Saldo 0 +/- SU23)</b>				<b>263.794,00</b>	<b>260.300,00</b>	<b>3.494,00</b>			
<b>Investive Gebarung</b>										
<b>SU 33</b>	<b>Summe Einzahlungen investive Gebarung</b>							<b>0,00</b>	<b>0,00</b>	<b>0,00</b>
<b>SU 34</b>	<b>Summe Auszahlungen investive Gebarung</b>							<b>0,00</b>	<b>0,00</b>	<b>0,00</b>
<b>SA2</b>	<b>Saldo (2) Geldfluss aus der Investiven Gebarung (33 - 34)</b>							<b>0,00</b>	<b>0,00</b>	<b>0,00</b>
<b>SA3</b>	<b>Saldo (3) Nettofinanzierungssaldo (Saldo 1 + Saldo 2)</b>							<b>263.794,00</b>	<b>260.300,00</b>	<b>3.494,00</b>

		MVAG	MVAG	QU	Ergebnisrechnung			Finanzierungsrechnung		
		EH	FH		RA 2021	VA 2021	RA - VA	RA 2021	VA 2021	RA - VA
<b>Finanzierungstätigkeit</b>										
SU 35	Summe Einzahlungen aus der Finanzierungstätigkeit							0,00	0,00	0,00
SU 36	Summe Auszahlungen aus der Finanzierungstätigkeit							0,00	0,00	0,00
SA4	Saldo (4) Geldfluss aus der Finanzierungstätigkeit (35 – 36)							0,00	0,00	0,00
SA5	Saldo (5) Geldfluss aus der voranschlagswirksamen Gebarung (Saldo 3 + Saldo 4)							263.794,00	260.300,00	3.494,00
<b>941 Sonstige Finanzaufwendungen nach dem FAG</b>										
941000	Sonst. Finanzaufw. nach dem FAG									
<b>Operative Gebarung</b>										
2/941000+860000	Finanzaufweisung § 24 FAG	2121	3121	15	192.766,00	192.400,00	366,00	192.766,00	192.400,00	366,00
SU 21 / 31	Summe Erträge / Einzahlungen operative Gebarung				192.766,00	192.400,00	366,00	192.766,00	192.400,00	366,00
SU 22 / 32	Summe Aufwendungen / Auszahlungen operative Gebarung				0,00	0,00	0,00	0,00	0,00	0,00
SA 0 / SA 1	(0) Nettoergebnis (21 - 22) / (1) Geldfluss operative Gebarung (31 – 32)				192.766,00	192.400,00	366,00	192.766,00	192.400,00	366,00
SU 23	Summe Haushaltsrücklagen				0,00	0,00	0,00	0,00	0,00	0,00
SA00	Nettoergebnis nach Zuw./Entn. Haushaltsrücklagen (Saldo 0 +/- SU23)				192.766,00	192.400,00	366,00			
<b>Investive Gebarung</b>										
SU 33	Summe Einzahlungen investive Gebarung							0,00	0,00	0,00
SU 34	Summe Auszahlungen investive Gebarung							0,00	0,00	0,00
SA2	Saldo (2) Geldfluss aus der Investiven Gebarung (33 – 34)							0,00	0,00	0,00
SA3	Saldo (3) Nettofinanzierungssaldo (Saldo 1 + Saldo 2)							192.766,00	192.400,00	366,00
<b>Finanzierungstätigkeit</b>										
SU 35	Summe Einzahlungen aus der Finanzierungstätigkeit							0,00	0,00	0,00
SU 36	Summe Auszahlungen aus der Finanzierungstätigkeit							0,00	0,00	0,00
SA4	Saldo (4) Geldfluss aus der Finanzierungstätigkeit (35 – 36)							0,00	0,00	0,00
SA5	Saldo (5) Geldfluss aus der voranschlagswirksamen Gebarung (Saldo 3 + Saldo 4)							192.766,00	192.400,00	366,00
<b>947 Sonstige Zuschüsse der Länder</b>										
947000	Sonstige Zuschüsse der Länder									
<b>Operative Gebarung</b>										
2/947000+861000	Transfers von Ländern, Landesfonds und Landeskammern (Corona-Hilfe)	2121	3121	15	35.991,99	0,00	35.991,99	35.991,99	0,00	35.991,99
SU 21 / 31	Summe Erträge / Einzahlungen operative Gebarung				35.991,99	0,00	35.991,99	35.991,99	0,00	35.991,99
SU 22 / 32	Summe Aufwendungen / Auszahlungen operative Gebarung				0,00	0,00	0,00	0,00	0,00	0,00
SA 0 / SA 1	(0) Nettoergebnis (21 - 22) / (1) Geldfluss operative Gebarung (31 – 32)				35.991,99	0,00	35.991,99	35.991,99	0,00	35.991,99
SU 23	Summe Haushaltsrücklagen				0,00	0,00	0,00	0,00	0,00	0,00
SA00	Nettoergebnis nach Zuw./Entn. Haushaltsrücklagen (Saldo 0 +/- SU23)				35.991,99	0,00	35.991,99			
<b>Investive Gebarung</b>										
SU 33	Summe Einzahlungen investive Gebarung							0,00	0,00	0,00

	MVAG EH	MVAG FH	QU	Ergebnisrechnung			Finanzierungsrechnung		
				RA 2021	VA 2021	RA - VA	RA 2021	VA 2021	RA - VA
SU 34							0,00	0,00	0,00
SA2							0,00	0,00	0,00
SA3							35.991,99	0,00	35.991,99
<b>Finanzierungstätigkeit</b>									
SU 35							0,00	0,00	0,00
SU 36							0,00	0,00	0,00
SA4							0,00	0,00	0,00
SA5							35.991,99	0,00	35.991,99
<b>99 Jahresergebnis, Übergabe und Übernahme des Jahreserg</b>									
991									
991000									
<b>Operative Gebarung</b>									
2/991000+817000				0,00	4.200,00	-4.200,00	0,00	0,00	0,00
SU 21 / 31				0,00	4.200,00	-4.200,00	0,00	0,00	0,00
SU 22 / 32				0,00	0,00	0,00	0,00	0,00	0,00
SA 0 / SA 1				0,00	4.200,00	-4.200,00	0,00	0,00	0,00
SU 23				0,00	0,00	0,00	0,00	0,00	0,00
SA00				0,00	4.200,00	-4.200,00			
<b>Investive Gebarung</b>									
SU 33							0,00	0,00	0,00
SU 34							0,00	0,00	0,00
SA2							0,00	0,00	0,00
SA3							0,00	0,00	0,00
<b>Finanzierungstätigkeit</b>									
SU 35							0,00	0,00	0,00
SU 36							0,00	0,00	0,00
SA4							0,00	0,00	0,00
SA5							0,00	0,00	0,00
<b>992 Abgänge an Kassenausgaberesten und Ausfälle an Kassenein</b>									
992000									
<b>Operative Gebarung</b>									
SU 21 / 31				0,00	0,00	0,00	0,00	0,00	0,00
1/992000-691000				0,00	100,00	-100,00	0,00	100,00	-100,00
SU 22 / 32				0,00	100,00	-100,00	0,00	100,00	-100,00

	MVAG QU	Ergebnisrechnung			Finanzierungsrechnung				
		MVAG EH	FH	RA 2021	VA 2021	RA - VA	RA 2021	VA 2021	RA - VA
SA 0 / SA 1	(0) Nettoergebnis (21 - 22) / (1) Geldfluss operative Gebarung (31 – 32)			0,00	-100,00	100,00	0,00	-100,00	100,00
SU 23	Summe Haushaltsrücklagen			0,00	0,00	0,00	0,00	0,00	0,00
SA00	Nettoergebnis nach Zuw./Entn. Haushaltsrücklagen (Saldo 0 +/- SU23)			0,00	-100,00	100,00			
<b>Investive Gebarung</b>									
SU 33	Summe Einzahlungen investive Gebarung						0,00	0,00	0,00
SU 34	Summe Auszahlungen investive Gebarung						0,00	0,00	0,00
SA2	Saldo (2) Geldfluss aus der Investiven Gebarung (33 – 34)						0,00	0,00	0,00
SA3	Saldo (3) Nettofinanzierungssaldo (Saldo 1 + Saldo 2)						0,00	-100,00	100,00
<b>Finanzierungstätigkeit</b>									
SU 35	Summe Einzahlungen aus der Finanzierungstätigkeit						0,00	0,00	0,00
SU 36	Summe Auszahlungen aus der Finanzierungstätigkeit						0,00	0,00	0,00
SA4	Saldo (4) Geldfluss aus der Finanzierungstätigkeit (35 – 36)						0,00	0,00	0,00
SA5	Saldo (5) Geldfluss aus der voranschlagswirksamen Gebarung (Saldo 3 + Saldo 4)						0,00	-100,00	100,00



Nachweis der Investitionstätigkeit





Vorhaben	Vorhabensbezeichnung		RA 2021	VA 2021	RA - VA	RA Vorjahre	RA Gesamt
Konto	Bezeichnung						
<b>1002110</b>	<b>Volksschülerweiterung (2020 bis 2099)</b>						
	<b>Auszahlungen - Investitionen - Mittelverwendung</b>		<b>1.700,00</b>	<b>1.700,00</b>	<b>0,00</b>	<b>55.376,42</b>	<b>57.076,42</b>
	<b>Anschaffungs- oder Herstellungskosten</b>		<b>1.700,00</b>	<b>1.700,00</b>	<b>0,00</b>	<b>55.376,42</b>	<b>57.076,42</b>
	5/211000-010000 Gebäude und Bauten		995,14	0,00	995,14	55.376,42	56.371,56
	5/211000-729910 Sonstige Aufwendungen (Rückführung an operativen HH)		704,86	1.700,00	-995,14	0,00	704,86
	<b>Einzahlungen - Finanzierung - Mittelaufbringung</b>		<b>16.700,00</b>	<b>16.700,00</b>	<b>0,00</b>	<b>40.376,42</b>	<b>57.076,42</b>
	<b>Mittel aus Geldfluss aus der operativen Gebarung</b>		<b>0,00</b>	<b>0,00</b>	<b>0,00</b>	<b>40.376,42</b>	<b>40.376,42</b>
	6/211000+829910 Sonstige Erträge (Zuführung)		0,00	0,00	0,00	40.376,42	40.376,42
	<b>Bedarfszuweisungen/KTZ</b>		<b>16.700,00</b>	<b>16.700,00</b>	<b>0,00</b>	<b>0,00</b>	<b>16.700,00</b>
	6/211000+301000 Kapitaltransfers von Ländern (Schul- u. KiGa-Fonds)		16.700,00	16.700,00	0,00	0,00	16.700,00
	<b>Haushaltsrücklagen/Zahlungsmittelreserven</b>		<b>0,00</b>	<b>0,00</b>	<b>0,00</b>	<b>0,00</b>	<b>0,00</b>
	<b>Sonstige Kapitaltransfers und Subventionen</b>		<b>0,00</b>	<b>0,00</b>	<b>0,00</b>	<b>0,00</b>	<b>0,00</b>
	<b>Darlehen</b>		<b>0,00</b>	<b>0,00</b>	<b>0,00</b>	<b>0,00</b>	<b>0,00</b>
	<b>Finanzierungsleasing</b>		<b>0,00</b>	<b>0,00</b>	<b>0,00</b>	<b>0,00</b>	<b>0,00</b>
	<b>Veräußerung langfristiges Vermögen und sonstiges</b>		<b>0,00</b>	<b>0,00</b>	<b>0,00</b>	<b>0,00</b>	<b>0,00</b>
<b>Finanzierungsergebnis 1002110</b>			<b>15.000,00</b>	<b>15.000,00</b>	<b>0,00</b>	<b>-15.000,00</b>	<b>0,00</b>
	offene Verbindlichkeiten		0,00				
	offene Forderungen		0,00				

Vorhaben	Vorhabensbezeichnung		RA 2021	VA 2021	RA - VA	RA Vorjahre	RA Gesamt
Konto	Bezeichnung						
<b>1002400</b>	<b>Kindergarten (1990 bis 2099)</b>						
	<b>Auszahlungen - Investitionen - Mittelverwendung</b>		<b>0,00</b>	<b>0,00</b>	<b>0,00</b>	<b>2.046.236,78</b>	<b>2.046.236,78</b>
	<b>Anschaffungs- oder Herstellungskosten</b>		<b>0,00</b>	<b>0,00</b>	<b>0,00</b>	<b>2.046.236,78</b>	<b>2.046.236,78</b>
	5/240000-010000	Zubau Kindergarten	0,00	0,00	0,00	51.596,85	51.596,85
	5/240000-346000	Tilgung Darlehen	0,00	0,00	0,00	1.100.000,00	1.100.000,00
	5/240000-729960	Sonstige Aufwendungen Ist-Abgang Vorjahr	0,00	0,00	0,00	894.639,93	894.639,93
	<b>Einzahlungen - Finanzierung - Mittelaufbringung</b>		<b>0,00</b>	<b>0,00</b>	<b>0,00</b>	<b>2.046.236,78</b>	<b>2.046.236,78</b>
	<b>Mittel aus Geldfluss aus der operativen Gebarung</b>		<b>0,00</b>	<b>0,00</b>	<b>0,00</b>	<b>46.046,28</b>	<b>46.046,28</b>
	6/240000+829910	Sonstige Erträge (Zuführung)	0,00	0,00	0,00	46.046,28	46.046,28
	<b>Bedarfszuweisungen/KTZ</b>		<b>0,00</b>	<b>0,00</b>	<b>0,00</b>	<b>1.011.496,34</b>	<b>1.011.496,34</b>
	6/240000+301000	Kapitaltransfers von Ländern, Landesfonds und Landeskammern	0,00	0,00	0,00	1.011.496,34	1.011.496,34
	<b>Haushaltsrücklagen/Zahlungsmittelreserven</b>		<b>0,00</b>	<b>0,00</b>	<b>0,00</b>	<b>0,00</b>	<b>0,00</b>
	<b>Sonstige Kapitaltransfers und Subventionen</b>		<b>0,00</b>	<b>0,00</b>	<b>0,00</b>	<b>988.694,16</b>	<b>988.694,16</b>
	6/240000+309000	Kapitaltransfers von der Europäischen Union	0,00	0,00	0,00	988.694,16	988.694,16
	<b>Darlehen</b>		<b>0,00</b>	<b>0,00</b>	<b>0,00</b>	<b>0,00</b>	<b>0,00</b>
	<b>Finanzierungsleasing</b>		<b>0,00</b>	<b>0,00</b>	<b>0,00</b>	<b>0,00</b>	<b>0,00</b>
	<b>Veräußerung langfristiges Vermögen und sonstiges</b>		<b>0,00</b>	<b>0,00</b>	<b>0,00</b>	<b>0,00</b>	<b>0,00</b>
<b>Finanzierungsergebnis 1002400</b>			<b>0,00</b>	<b>0,00</b>	<b>0,00</b>	<b>0,00</b>	<b>0,00</b>
	offene Verbindlichkeiten		0,00				
	offene Forderungen		0,00				

Vorhaben	Vorhabensbezeichnung		RA 2021	VA 2021	RA - VA	RA Vorjahre	RA Gesamt
Konto	Bezeichnung						
<b>1002620</b>	<b>Kunstrasenplatz (2021 bis 2099)</b>						
	<b>Auszahlungen - Investitionen - Mittelverwendung</b>		<b>341.435,19</b>	<b>382.000,00</b>	<b>-40.564,81</b>	<b>0,00</b>	<b>341.435,19</b>
	<b>Anschaffungs- oder Herstellungskosten</b>		<b>341.435,19</b>	<b>382.000,00</b>	<b>-40.564,81</b>	<b>0,00</b>	<b>341.435,19</b>
5/262001-006000	Errichtung Kunstrasenplatz		341.435,19	382.000,00	-40.564,81	0,00	341.435,19
	<b>Einzahlungen - Finanzierung - Mittelaufbringung</b>		<b>386.500,00</b>	<b>191.000,00</b>	<b>195.500,00</b>	<b>0,00</b>	<b>386.500,00</b>
	<b>Mittel aus Geldfluss aus der operativen Gebarung</b>		<b>0,00</b>	<b>0,00</b>	<b>0,00</b>	<b>0,00</b>	<b>0,00</b>
	<b>Bedarfszuweisungen/KTZ</b>		<b>240.000,00</b>	<b>43.000,00</b>	<b>197.000,00</b>	<b>0,00</b>	<b>240.000,00</b>
6/262001+301001	Kapitaltransfer von Ländern Sportabteilung NÖ (Katastrophenschäden)		40.000,00	43.000,00	-3.000,00	0,00	40.000,00
6/262001+871000	Kapitaltransfers aus Gemeinde-Bedarfszuweisungsmittel		200.000,00	0,00	200.000,00	0,00	200.000,00
	<b>Haushaltsrücklagen/Zahlungsmittelreserven</b>		<b>0,00</b>	<b>0,00</b>	<b>0,00</b>	<b>0,00</b>	<b>0,00</b>
	<b>Sonstige Kapitaltransfers und Subventionen</b>		<b>27.500,00</b>	<b>29.000,00</b>	<b>-1.500,00</b>	<b>0,00</b>	<b>27.500,00</b>
6/262001+307001	Kapitaltransfers Sportunion NÖ Fachverband (Katastrophenschäden)		20.000,00	23.000,00	-3.000,00	0,00	20.000,00
6/262001+307002	Kapitaltransfers Fussballverband (Katastrophenschäden)		7.500,00	6.000,00	1.500,00	0,00	7.500,00
	<b>Darlehen</b>		<b>119.000,00</b>	<b>119.000,00</b>	<b>0,00</b>	<b>0,00</b>	<b>119.000,00</b>
13300/4	Kunstrasenplatz		119.000,00	119.000,00	0,00	0,00	119.000,00
	<b>Finanzierungsleasing</b>		<b>0,00</b>	<b>0,00</b>	<b>0,00</b>	<b>0,00</b>	<b>0,00</b>
	<b>Veräußerung langfristiges Vermögen und sonstiges</b>		<b>0,00</b>	<b>0,00</b>	<b>0,00</b>	<b>0,00</b>	<b>0,00</b>
<b>Finanzierungsergebnis 1002620</b>			<b>45.064,81</b>	<b>-191.000,00</b>	<b>236.064,81</b>	<b>0,00</b>	<b>45.064,81</b>
	offene Verbindlichkeiten		0,00				
	offene Forderungen		0,00				

Vorhaben	Vorhabensbezeichnung		RA 2021	VA 2021	RA - VA	RA Vorjahre	RA Gesamt
Konto	Bezeichnung						
<b>1006120</b>	<b>Strassenbau (1990 bis 2099)</b>						
	<b>Auszahlungen - Investitionen - Mittelverwendung</b>		<b>430.985,61</b>	<b>996.700,00</b>	<b>-565.714,39</b>	<b>412.825,98</b>	<b>843.811,59</b>
	<b>Anschaffungs- oder Herstellungskosten</b>		<b>430.985,61</b>	<b>996.700,00</b>	<b>-565.714,39</b>	<b>412.825,98</b>	<b>843.811,59</b>
	5/612000-002000	Gemeindestrassenbau	175.161,08	525.700,00	-350.538,92	405.245,24	580.406,32
	5/612000-002001	Straßenbauten (Fahrradwegebau)	222.410,53	204.000,00	18.410,53	0,00	222.410,53
	5/612000-002100	Gueterwegbau	0,00	127.400,00	-127.400,00	7.580,74	7.580,74
	5/612000-280000	Geleistete Anzahlungen für Anlagen (Bachregulierung)	33.414,00	33.300,00	114,00	0,00	33.414,00
	5/612000-729910	Sonstige Aufwendungen (Zuführung an Vorhaben)	0,00	106.300,00	-106.300,00	0,00	0,00
	<b>Einzahlungen - Finanzierung - Mittelaufbringung</b>		<b>268.074,08</b>	<b>358.400,00</b>	<b>-90.325,92</b>	<b>1.051.163,89</b>	<b>1.319.237,97</b>
	<b>Mittel aus Geldfluss aus der operativen Gebarung</b>		<b>0,00</b>	<b>0,00</b>	<b>0,00</b>	<b>821.163,89</b>	<b>821.163,89</b>
	6/612000+829960	Sonstige Erträge Ist-Überschuss Vorjahr	0,00	0,00	0,00	821.163,89	821.163,89
	<b>Bedarfszuweisungen/KTZ</b>		<b>260.000,00</b>	<b>170.000,00</b>	<b>90.000,00</b>	<b>170.000,00</b>	<b>430.000,00</b>
	6/612000+871000	Beihilfen aus Bedarfszuweisungen	260.000,00	170.000,00	90.000,00	170.000,00	430.000,00
	<b>Haushaltsrücklagen/Zahlungsmittelreserven</b>		<b>0,00</b>	<b>0,00</b>	<b>0,00</b>	<b>0,00</b>	<b>0,00</b>
	<b>Sonstige Kapitaltransfers und Subventionen</b>		<b>8.074,08</b>	<b>188.400,00</b>	<b>-180.325,92</b>	<b>0,00</b>	<b>8.074,08</b>
	6/612000+300000	Kapitaltransfer von Bund (KIG)	0,00	65.000,00	-65.000,00	0,00	0,00
	6/612000+300001	Kapitaltransfers von Bund (Leader)	0,00	122.400,00	-122.400,00	0,00	0,00
	6/612000+307000	Interessentenleistungen	8.074,08	1.000,00	7.074,08	0,00	8.074,08
	<b>Darlehen</b>		<b>0,00</b>	<b>0,00</b>	<b>0,00</b>	<b>60.000,00</b>	<b>60.000,00</b>
	10001/9	Straßenbau	0,00	0,00	0,00	60.000,00	60.000,00
	<b>Finanzierungsleasing</b>		<b>0,00</b>	<b>0,00</b>	<b>0,00</b>	<b>0,00</b>	<b>0,00</b>
	<b>Veräußerung langfristiges Vermögen und sonstiges</b>		<b>0,00</b>	<b>0,00</b>	<b>0,00</b>	<b>0,00</b>	<b>0,00</b>
<b>Finanzierungsergebnis 1006120</b>			<b>-162.911,53</b>	<b>-638.300,00</b>	<b>475.388,47</b>	<b>638.337,91</b>	<b>475.426,38</b>
	offene Verbindlichkeiten		0,00				
	offene Forderungen		0,00				

Vorhaben	Vorhabensbezeichnung		RA 2021	VA 2021	RA - VA	RA Vorjahre	RA Gesamt
Konto	Bezeichnung						
<b>1007100</b>	<b>Güterwege Erhaltung (1990 bis 2099)</b>						
	<b>Auszahlungen - Investitionen - Mittelverwendung</b>		<b>31.332,92</b>	<b>89.000,00</b>	<b>-57.667,08</b>	<b>34.550,63</b>	<b>65.883,55</b>
	<b>Anschaffungs- oder Herstellungskosten</b>		<b>31.332,92</b>	<b>89.000,00</b>	<b>-57.667,08</b>	<b>34.550,63</b>	<b>65.883,55</b>
	5/710000-002100 Straßenbauten (GW Erhaltung)		31.332,92	89.000,00	-57.667,08	34.550,63	65.883,55
	<b>Einzahlungen - Finanzierung - Mittelaufbringung</b>		<b>31.332,92</b>	<b>89.000,00</b>	<b>-57.667,08</b>	<b>34.550,63</b>	<b>65.883,55</b>
	<b>Mittel aus Geldfluss aus der operativen Gebarung</b>		<b>16.832,92</b>	<b>39.900,00</b>	<b>-23.067,08</b>	<b>17.050,63</b>	<b>33.883,55</b>
	6/710000+829910 Sonstige Erträge (Zuführung)		16.832,92	39.900,00	-23.067,08	17.050,63	33.883,55
	<b>Bedarfszuweisungen/KTZ</b>		<b>14.500,00</b>	<b>44.600,00</b>	<b>-30.100,00</b>	<b>17.500,00</b>	<b>32.000,00</b>
	6/710000+301000 Kapitaltransfers von Ländern (Landesbeitrag ABB)		7.250,00	22.300,00	-15.050,00	8.750,00	16.000,00
	6/710000+871000 Kapitaltransfers aus Gemeinde-Bedarfszuweisungsmittel		7.250,00	22.300,00	-15.050,00	8.750,00	16.000,00
	<b>Haushaltsrücklagen/Zahlungsmittelreserven</b>		<b>0,00</b>	<b>0,00</b>	<b>0,00</b>	<b>0,00</b>	<b>0,00</b>
	<b>Sonstige Kapitaltransfers und Subventionen</b>		<b>0,00</b>	<b>4.500,00</b>	<b>-4.500,00</b>	<b>0,00</b>	<b>0,00</b>
	6/710000+307000 Interessentenbeitrag		0,00	4.500,00	-4.500,00	0,00	0,00
	<b>Darlehen</b>		<b>0,00</b>	<b>0,00</b>	<b>0,00</b>	<b>0,00</b>	<b>0,00</b>
	<b>Finanzierungsleasing</b>		<b>0,00</b>	<b>0,00</b>	<b>0,00</b>	<b>0,00</b>	<b>0,00</b>
	<b>Veräußerung langfristiges Vermögen und sonstiges</b>		<b>0,00</b>	<b>0,00</b>	<b>0,00</b>	<b>0,00</b>	<b>0,00</b>
<b>Finanzierungsergebnis 1007100</b>			<b>0,00</b>	<b>0,00</b>	<b>0,00</b>	<b>0,00</b>	<b>0,00</b>
	offene Verbindlichkeiten		0,00				
	offene Forderungen		0,00				

Vorhaben	Vorhabensbezeichnung		RA 2021	VA 2021	RA - VA	RA Vorjahre	RA Gesamt
Konto	Bezeichnung						
<b>1008150</b>	<b>Park- und Gartenanlagen, Kinderspielplätze (2020 bis 2099)</b>						
	<b>Auszahlungen - Investitionen - Mittelverwendung</b>		<b>1.200,00</b>	<b>10.000,00</b>	<b>-8.800,00</b>	<b>10.405,75</b>	<b>11.605,75</b>
	<b>Anschaffungs- oder Herstellungskosten</b>		<b>1.200,00</b>	<b>10.000,00</b>	<b>-8.800,00</b>	<b>10.405,75</b>	<b>11.605,75</b>
	5/815000-006300	Spielplatz Errichtung	1.200,00	10.000,00	-8.800,00	10.405,75	11.605,75
	<b>Einzahlungen - Finanzierung - Mittelaufbringung</b>		<b>1.200,00</b>	<b>10.000,00</b>	<b>-8.800,00</b>	<b>10.405,75</b>	<b>11.605,75</b>
	<b>Mittel aus Geldfluss aus der operativen Gebarung</b>		<b>1.200,00</b>	<b>10.000,00</b>	<b>-8.800,00</b>	<b>10.405,75</b>	<b>11.605,75</b>
	6/815000+829910	Sonstige Erträge (Zuführung)	1.200,00	10.000,00	-8.800,00	10.405,75	11.605,75
	<b>Bedarfszuweisungen/KTZ</b>		<b>0,00</b>	<b>0,00</b>	<b>0,00</b>	<b>0,00</b>	<b>0,00</b>
	<b>Haushaltsrücklagen/Zahlungsmittelreserven</b>		<b>0,00</b>	<b>0,00</b>	<b>0,00</b>	<b>0,00</b>	<b>0,00</b>
	<b>Sonstige Kapitaltransfers und Subventionen</b>		<b>0,00</b>	<b>0,00</b>	<b>0,00</b>	<b>0,00</b>	<b>0,00</b>
	<b>Darlehen</b>		<b>0,00</b>	<b>0,00</b>	<b>0,00</b>	<b>0,00</b>	<b>0,00</b>
	<b>Finanzierungsleasing</b>		<b>0,00</b>	<b>0,00</b>	<b>0,00</b>	<b>0,00</b>	<b>0,00</b>
	<b>Veräußerung langfristiges Vermögen und sonstiges</b>		<b>0,00</b>	<b>0,00</b>	<b>0,00</b>	<b>0,00</b>	<b>0,00</b>
<b>Finanzierungsergebnis 1008150</b>			<b>0,00</b>	<b>0,00</b>	<b>0,00</b>	<b>0,00</b>	<b>0,00</b>
	offene Verbindlichkeiten		0,00				
	offene Forderungen		0,00				

Vorhaben	Vorhabensbezeichnung		RA 2021	VA 2021	RA - VA	RA Vorjahre	RA Gesamt
Konto	Bezeichnung						
<b>1008160</b>	<b>Straßenbeleuchtung (1990 bis 2099)</b>						
	<b>Auszahlungen - Investitionen - Mittelverwendung</b>		<b>40.754,06</b>	<b>48.600,00</b>	<b>-7.845,94</b>	<b>111.338,23</b>	<b>152.092,29</b>
	<b>Anschaffungs- oder Herstellungskosten</b>		<b>40.754,06</b>	<b>48.600,00</b>	<b>-7.845,94</b>	<b>111.338,23</b>	<b>152.092,29</b>
	5/816000-050000	Errichtung	40.754,06	48.600,00	-7.845,94	111.338,23	152.092,29
	<b>Einzahlungen - Finanzierung - Mittelaufbringung</b>		<b>40.754,06</b>	<b>48.600,00</b>	<b>-7.845,94</b>	<b>111.338,23</b>	<b>152.092,29</b>
	<b>Mittel aus Geldfluss aus der operativen Gebarung</b>		<b>754,06</b>	<b>27.100,00</b>	<b>-26.345,94</b>	<b>81.338,23</b>	<b>82.092,29</b>
	6/816000+829910	Sonstige Erträge (Zuführung)	754,06	27.100,00	-26.345,94	81.338,23	82.092,29
	<b>Bedarfszuweisungen/KTZ</b>		<b>40.000,00</b>	<b>21.500,00</b>	<b>18.500,00</b>	<b>30.000,00</b>	<b>70.000,00</b>
	6/816000+871000	Bedarfszuweisung	40.000,00	20.000,00	20.000,00	30.000,00	70.000,00
	6/816000+871001	Kapitaltransfers aus Gemeinde-Bedarfszuweisungsmittel	0,00	1.500,00	-1.500,00	0,00	0,00
	<b>Haushaltsrücklagen/Zahlungsmittelreserven</b>		<b>0,00</b>	<b>0,00</b>	<b>0,00</b>	<b>0,00</b>	<b>0,00</b>
	<b>Sonstige Kapitaltransfers und Subventionen</b>		<b>0,00</b>	<b>0,00</b>	<b>0,00</b>	<b>0,00</b>	<b>0,00</b>
	<b>Darlehen</b>		<b>0,00</b>	<b>0,00</b>	<b>0,00</b>	<b>0,00</b>	<b>0,00</b>
	<b>Finanzierungsleasing</b>		<b>0,00</b>	<b>0,00</b>	<b>0,00</b>	<b>0,00</b>	<b>0,00</b>
	<b>Veräußerung langfristiges Vermögen und sonstiges</b>		<b>0,00</b>	<b>0,00</b>	<b>0,00</b>	<b>0,00</b>	<b>0,00</b>
<b>Finanzierungsergebnis 1008160</b>			<b>0,00</b>	<b>0,00</b>	<b>0,00</b>	<b>0,00</b>	<b>0,00</b>
	offene Verbindlichkeiten		0,00				
	offene Forderungen		0,00				

Vorhaben	Vorhabensbezeichnung		RA 2021	VA 2021	RA - VA	RA Vorjahre	RA Gesamt
Konto	Bezeichnung						
<b>1008400</b>	<b>Liegenschaften (1990 bis 2099)</b>						
	<b>Auszahlungen - Investitionen - Mittelverwendung</b>		<b>58.112,00</b>	<b>268.200,00</b>	<b>-210.088,00</b>	<b>9.170,00</b>	<b>67.282,00</b>
	<b>Anschaffungs- oder Herstellungskosten</b>		<b>58.112,00</b>	<b>268.200,00</b>	<b>-210.088,00</b>	<b>9.170,00</b>	<b>67.282,00</b>
	5/840000-001000 Grundkauf		0,00	268.200,00	-268.200,00	9.170,00	9.170,00
	5/840000-729910 Sonstige Aufwendungen (Zuführung)		58.112,00	0,00	58.112,00	0,00	58.112,00
	<b>Einzahlungen - Finanzierung - Mittelaufbringung</b>		<b>58.112,00</b>	<b>268.200,00</b>	<b>-210.088,00</b>	<b>9.170,00</b>	<b>67.282,00</b>
	<b>Mittel aus Geldfluss aus der operativen Gebarung</b>		<b>58.112,00</b>	<b>268.200,00</b>	<b>-210.088,00</b>	<b>9.170,00</b>	<b>67.282,00</b>
	6/840000+001000 Grundverkauf		58.112,00	88.900,00	-30.788,00	0,00	58.112,00
	6/840000+829910 Sonstige Erträge (Zuführung)		0,00	179.300,00	-179.300,00	9.170,00	9.170,00
	<b>Bedarfszuweisungen/KTZ</b>		<b>0,00</b>	<b>0,00</b>	<b>0,00</b>	<b>0,00</b>	<b>0,00</b>
	<b>Haushaltsrücklagen/Zahlungsmittelreserven</b>		<b>0,00</b>	<b>0,00</b>	<b>0,00</b>	<b>0,00</b>	<b>0,00</b>
	<b>Sonstige Kapitaltransfers und Subventionen</b>		<b>0,00</b>	<b>0,00</b>	<b>0,00</b>	<b>0,00</b>	<b>0,00</b>
	<b>Darlehen</b>		<b>0,00</b>	<b>0,00</b>	<b>0,00</b>	<b>0,00</b>	<b>0,00</b>
	<b>Finanzierungsleasing</b>		<b>0,00</b>	<b>0,00</b>	<b>0,00</b>	<b>0,00</b>	<b>0,00</b>
	<b>Veräußerung langfristiges Vermögen und sonstiges</b>		<b>0,00</b>	<b>0,00</b>	<b>0,00</b>	<b>0,00</b>	<b>0,00</b>
<b>Finanzierungsergebnis 1008400</b>			<b>0,00</b>	<b>0,00</b>	<b>0,00</b>	<b>0,00</b>	<b>0,00</b>
	offene Verbindlichkeiten		0,00				
	offene Forderungen		0,00				



Vorhaben	Vorhabensbezeichnung		RA 2021	VA 2021	RA - VA	RA Vorjahre	RA Gesamt
Konto	Bezeichnung						
<b>1008500</b>	<b>Wasserleitungsbau (1990 bis 2099)</b>						
	<b>Auszahlungen - Investitionen - Mittelverwendung</b>		<b>157.184,26</b>	<b>249.800,00</b>	<b>-92.615,74</b>	<b>126.031,06</b>	<b>283.215,32</b>
	<b>Anschaffungs- oder Herstellungskosten</b>		<b>157.184,26</b>	<b>249.800,00</b>	<b>-92.615,74</b>	<b>126.031,06</b>	<b>283.215,32</b>
	5/850000-004000 Wasser- und Abwasserbauten und -anlagen		157.184,26	249.800,00	-92.615,74	124.091,06	281.275,32
	5/850000-050000 Errichtung Wasserleitung		0,00	0,00	0,00	1.940,00	1.940,00
	<b>Einzahlungen - Finanzierung - Mittelaufbringung</b>		<b>158.100,27</b>	<b>192.300,00</b>	<b>-34.199,73</b>	<b>183.515,17</b>	<b>341.615,44</b>
	<b>Mittel aus Geldfluss aus der operativen Gebarung</b>		<b>0,00</b>	<b>0,00</b>	<b>0,00</b>	<b>101.809,23</b>	<b>101.809,23</b>
	6/850000+829960 Sonstige Erträge Ist-Überschuss Vorjahr		0,00	0,00	0,00	101.809,23	101.809,23
	<b>Bedarfszuweisungen/KTZ</b>		<b>0,00</b>	<b>0,00</b>	<b>0,00</b>	<b>0,00</b>	<b>0,00</b>
	<b>Haushaltsrücklagen/Zahlungsmittelreserven</b>		<b>0,00</b>	<b>0,00</b>	<b>0,00</b>	<b>0,00</b>	<b>0,00</b>
	<b>Sonstige Kapitaltransfers und Subventionen</b>		<b>32.700,27</b>	<b>66.900,00</b>	<b>-34.199,73</b>	<b>81.705,94</b>	<b>114.406,21</b>
	6/850000+300000 Kapitaltransfers von Bund (Investitionskostenzuschuss)		0,00	22.300,00	-22.300,00	14.978,93	14.978,93
	6/850000+307000 Kapitaltransfers von privaten Haushalten (Wasseranschlussabgabe)		32.700,27	44.100,00	-11.399,73	66.727,01	99.427,28
	6/850000+307100 Kapitaltransfers von privaten Haushalten (Kostenbeitrag)		0,00	500,00	-500,00	0,00	0,00
	<b>Darlehen</b>		<b>125.400,00</b>	<b>125.400,00</b>	<b>0,00</b>	<b>0,00</b>	<b>125.400,00</b>
	13300/5 Wasserleitungsbau		125.400,00	125.400,00	0,00	0,00	125.400,00
	<b>Finanzierungsleasing</b>		<b>0,00</b>	<b>0,00</b>	<b>0,00</b>	<b>0,00</b>	<b>0,00</b>
	<b>Veräußerung langfristiges Vermögen und sonstiges</b>		<b>0,00</b>	<b>0,00</b>	<b>0,00</b>	<b>0,00</b>	<b>0,00</b>
<b>Finanzierungsergebnis 1008500</b>			<b>916,01</b>	<b>-57.500,00</b>	<b>58.416,01</b>	<b>57.484,11</b>	<b>58.400,12</b>
	offene Verbindlichkeiten		0,00				
	offene Forderungen		6.128,48				

Vorhaben	Vorhabensbezeichnung		RA 2021	VA 2021	RA - VA	RA Vorjahre	RA Gesamt
Konto	Bezeichnung						
<b>1008510</b>	<b>Kanalbau (1990 bis 2099)</b>						
	<b>Auszahlungen - Investitionen - Mittelverwendung</b>		<b>122.462,30</b>	<b>495.000,00</b>	<b>-372.537,70</b>	<b>379.580,35</b>	<b>502.042,65</b>
	<b>Anschaffungs- oder Herstellungskosten</b>		<b>122.462,30</b>	<b>495.000,00</b>	<b>-372.537,70</b>	<b>379.580,35</b>	<b>502.042,65</b>
	5/851000-004000 Kanalbau		122.462,30	495.000,00	-372.537,70	379.580,35	502.042,65
	<b>Einzahlungen - Finanzierung - Mittelaufbringung</b>		<b>192.604,16</b>	<b>502.200,00</b>	<b>-309.595,84</b>	<b>372.393,03</b>	<b>564.997,19</b>
	<b>Mittel aus Geldfluss aus der operativen Gebarung</b>		<b>0,00</b>	<b>0,00</b>	<b>0,00</b>	<b>210.065,88</b>	<b>210.065,88</b>
	6/851000+829960 Sonstige Erträge Ist-Überschuss Abgang (Ausgleichsbuchung)		0,00	0,00	0,00	210.065,88	210.065,88
	<b>Bedarfszuweisungen/KTZ</b>		<b>0,00</b>	<b>0,00</b>	<b>0,00</b>	<b>0,00</b>	<b>0,00</b>
	<b>Haushaltsrücklagen/Zahlungsmittelreserven</b>		<b>0,00</b>	<b>0,00</b>	<b>0,00</b>	<b>0,00</b>	<b>0,00</b>
	<b>Sonstige Kapitaltransfers und Subventionen</b>		<b>57.604,16</b>	<b>70.600,00</b>	<b>-12.995,84</b>	<b>58.327,15</b>	<b>115.931,31</b>
	6/851000+300000 Kapitaltransfers von Bund (Investitionskostenzuschuss)		0,00	20.700,00	-20.700,00	0,00	0,00
	6/851000+307000 Kapitaltransfers von privaten Haushalten (Kanalanschlussabgabe)		57.604,16	49.800,00	7.804,16	58.327,15	115.931,31
	6/851000+307100 Kapitaltransfers von privaten Haushalten (Kostenbeitrag)		0,00	100,00	-100,00	0,00	0,00
	<b>Darlehen</b>		<b>135.000,00</b>	<b>431.600,00</b>	<b>-296.600,00</b>	<b>104.000,00</b>	<b>239.000,00</b>
	10000/6 Kanalbau		0,00	296.600,00	-296.600,00	0,00	0,00
	10001/12 Kanalbau		135.000,00	135.000,00	0,00	50.000,00	185.000,00
	10012/4 Kanalbau		0,00	0,00	0,00	54.000,00	54.000,00
	<b>Finanzierungsleasing</b>		<b>0,00</b>	<b>0,00</b>	<b>0,00</b>	<b>0,00</b>	<b>0,00</b>
	<b>Veräußerung langfristiges Vermögen und sonstiges</b>		<b>0,00</b>	<b>0,00</b>	<b>0,00</b>	<b>0,00</b>	<b>0,00</b>
<b>Finanzierungsergebnis 1008510</b>			<b>70.141,86</b>	<b>7.200,00</b>	<b>62.941,86</b>	<b>-7.187,32</b>	<b>62.954,54</b>
	offene Verbindlichkeiten		0,00				
	offene Forderungen		0,00				

Vorhaben	Vorhabensbezeichnung		RA 2021	VA 2021	RA - VA	RA Vorjahre	RA Gesamt
Konto	Bezeichnung						
<b>1008590</b>	<b>Breitbandausbau (2021 bis 2099)</b>						
	<b>Auszahlungen - Investitionen - Mittelverwendung</b>		<b>15.794,50</b>	<b>20.000,00</b>	<b>-4.205,50</b>	<b>0,00</b>	<b>15.794,50</b>
	<b>Anschaffungs- oder Herstellungskosten</b>		<b>15.794,50</b>	<b>20.000,00</b>	<b>-4.205,50</b>	<b>0,00</b>	<b>15.794,50</b>
	5/859000-050000 Sonderanlagen		15.794,50	20.000,00	-4.205,50	0,00	15.794,50
	<b>Einzahlungen - Finanzierung - Mittelaufbringung</b>		<b>15.794,50</b>	<b>20.000,00</b>	<b>-4.205,50</b>	<b>0,00</b>	<b>15.794,50</b>
	<b>Mittel aus Geldfluss aus der operativen Gebarung</b>		<b>15.794,50</b>	<b>10.000,00</b>	<b>5.794,50</b>	<b>0,00</b>	<b>15.794,50</b>
	6/859000+050000 Sonderanlagen (Leitungsverkauf)		0,00	10.000,00	-10.000,00	0,00	0,00
	6/859000+829910 Sonstige Erträge (Zuführung)		15.794,50	0,00	15.794,50	0,00	15.794,50
	<b>Bedarfszuweisungen/KTZ</b>		<b>0,00</b>	<b>10.000,00</b>	<b>-10.000,00</b>	<b>0,00</b>	<b>0,00</b>
	6/859000+301000 Kapitaltransfers von Ländern, Landesfonds und Landeskammern		0,00	10.000,00	-10.000,00	0,00	0,00
	<b>Haushaltsrücklagen/Zahlungsmittelreserven</b>		<b>0,00</b>	<b>0,00</b>	<b>0,00</b>	<b>0,00</b>	<b>0,00</b>
	<b>Sonstige Kapitaltransfers und Subventionen</b>		<b>0,00</b>	<b>0,00</b>	<b>0,00</b>	<b>0,00</b>	<b>0,00</b>
	<b>Darlehen</b>		<b>0,00</b>	<b>0,00</b>	<b>0,00</b>	<b>0,00</b>	<b>0,00</b>
	<b>Finanzierungsleasing</b>		<b>0,00</b>	<b>0,00</b>	<b>0,00</b>	<b>0,00</b>	<b>0,00</b>
	<b>Veräußerung langfristiges Vermögen und sonstiges</b>		<b>0,00</b>	<b>0,00</b>	<b>0,00</b>	<b>0,00</b>	<b>0,00</b>
<b>Finanzierungsergebnis 1008590</b>			<b>0,00</b>	<b>0,00</b>	<b>0,00</b>	<b>0,00</b>	<b>0,00</b>
	offene Verbindlichkeiten		0,00				
	offene Forderungen		0,00				

Vorhaben	Vorhabensbezeichnung		RA 2021	VA 2021	RA - VA	RA Vorjahre	RA Gesamt
Konto	Bezeichnung						
<b>1008700</b>	<b>PV-Anlage (2020 bis 2099)</b>						
	<b>Auszahlungen - Investitionen - Mittelverwendung</b>		<b>0,00</b>	<b>0,00</b>	<b>0,00</b>	<b>61.384,30</b>	<b>61.384,30</b>
	<b>Anschaffungs- oder Herstellungskosten</b>		<b>0,00</b>	<b>0,00</b>	<b>0,00</b>	<b>61.384,30</b>	<b>61.384,30</b>
5/870000-020000	Maschinen und maschinelle Anlagen (PV-Anlage)		0,00	0,00	0,00	61.384,30	61.384,30
	<b>Einzahlungen - Finanzierung - Mittelaufbringung</b>		<b>16.150,00</b>	<b>16.100,00</b>	<b>50,00</b>	<b>45.234,30</b>	<b>61.384,30</b>
	<b>Mittel aus Geldfluss aus der operativen Gebarung</b>		<b>0,00</b>	<b>0,00</b>	<b>0,00</b>	<b>14.634,30</b>	<b>14.634,30</b>
6/870000+829910	Sonstige Erträge (Zuführung)		0,00	0,00	0,00	14.634,30	14.634,30
	<b>Bedarfszuweisungen/KTZ</b>		<b>0,00</b>	<b>0,00</b>	<b>0,00</b>	<b>0,00</b>	<b>0,00</b>
	<b>Haushaltsrücklagen/Zahlungsmittelreserven</b>		<b>0,00</b>	<b>0,00</b>	<b>0,00</b>	<b>0,00</b>	<b>0,00</b>
	<b>Sonstige Kapitaltransfers und Subventionen</b>		<b>16.150,00</b>	<b>16.100,00</b>	<b>50,00</b>	<b>30.600,00</b>	<b>46.750,00</b>
6/870000+300000	Kapitaltransfers von Bund, Bundesfonds und Bundeskammern		16.150,00	16.100,00	50,00	30.600,00	46.750,00
	<b>Darlehen</b>		<b>0,00</b>	<b>0,00</b>	<b>0,00</b>	<b>0,00</b>	<b>0,00</b>
	<b>Finanzierungsleasing</b>		<b>0,00</b>	<b>0,00</b>	<b>0,00</b>	<b>0,00</b>	<b>0,00</b>
	<b>Veräußerung langfristiges Vermögen und sonstiges</b>		<b>0,00</b>	<b>0,00</b>	<b>0,00</b>	<b>0,00</b>	<b>0,00</b>
<b>Finanzierungsergebnis 1008700</b>			<b>16.150,00</b>	<b>16.100,00</b>	<b>50,00</b>	<b>-16.150,00</b>	<b>0,00</b>
	offene Verbindlichkeiten		0,00				
	offene Forderungen		0,00				

Vorhaben	Vorhabensbezeichnung		RA 2021	VA 2021	RA - VA	RA Vorjahre	RA Gesamt
Konto	Bezeichnung						
<b>1009110</b>	<b>Darlehensabwicklung (1990 bis 2099)</b>						
	<b>Auszahlungen - Investitionen - Mittelverwendung</b>		<b>212,50</b>	<b>300,00</b>	<b>-87,50</b>	<b>210,93</b>	<b>423,43</b>
	<b>Anschaffungs- oder Herstellungskosten</b>		<b>212,50</b>	<b>300,00</b>	<b>-87,50</b>	<b>210,93</b>	<b>423,43</b>
5/911000-650000	Zinsen Darlehen Aba und Wva		212,50	300,00	-87,50	210,93	423,43
	<b>Einzahlungen - Finanzierung - Mittelaufbringung</b>		<b>212,50</b>	<b>300,00</b>	<b>-87,50</b>	<b>210,93</b>	<b>423,43</b>
	<b>Mittel aus Geldfluss aus der operativen Gebarung</b>		<b>0,00</b>	<b>0,00</b>	<b>0,00</b>	<b>0,00</b>	<b>0,00</b>
	<b>Bedarfszuweisungen/KTZ</b>		<b>0,00</b>	<b>0,00</b>	<b>0,00</b>	<b>0,00</b>	<b>0,00</b>
	<b>Haushaltsrücklagen/Zahlungsmittelreserven</b>		<b>0,00</b>	<b>0,00</b>	<b>0,00</b>	<b>0,00</b>	<b>0,00</b>
	<b>Sonstige Kapitaltransfers und Subventionen</b>		<b>0,00</b>	<b>0,00</b>	<b>0,00</b>	<b>0,00</b>	<b>0,00</b>
	<b>Darlehen</b>		<b>212,50</b>	<b>300,00</b>	<b>-87,50</b>	<b>210,93</b>	<b>423,43</b>
10005/1	WWF ABA BA 25 u. folgende		212,50	300,00	-87,50	210,93	423,43
	<b>Finanzierungsleasing</b>		<b>0,00</b>	<b>0,00</b>	<b>0,00</b>	<b>0,00</b>	<b>0,00</b>
	<b>Veräußerung langfristiges Vermögen und sonstiges</b>		<b>0,00</b>	<b>0,00</b>	<b>0,00</b>	<b>0,00</b>	<b>0,00</b>
<b>Finanzierungsergebnis 1009110</b>			<b>0,00</b>	<b>0,00</b>	<b>0,00</b>	<b>0,00</b>	<b>0,00</b>
offene Verbindlichkeiten			0,00				
offene Forderungen			0,00				

Vorhaben	Vorhabensbezeichnung		RA 2021	VA 2021	RA - VA	RA Vorjahre	RA Gesamt
Konto	Bezeichnung						
<b>2000000</b>	<b>Sonstige Investitionen (2020 bis 2099)</b>						
	<b>Auszahlungen - Investitionen - Mittelverwendung</b>		<b>109.958,16</b>	<b>151.400,00</b>	<b>-41.441,84</b>	<b>181.514,01</b>	<b>291.472,17</b>
	<b>Anschaffungs- oder Herstellungskosten</b>		<b>109.958,16</b>	<b>151.400,00</b>	<b>-41.441,84</b>	<b>181.514,01</b>	<b>291.472,17</b>
1/010000-042000	Amtsausstattung		0,00	5.000,00	-5.000,00	28.513,30	28.513,30
1/031000-070000	Flächenwidmungsplan		16.398,29	21.000,00	-4.601,71	15.734,92	32.133,21
1/211000-042000	Schulmoebel, Lehrmittel		8.163,80	9.300,00	-1.136,20	1.958,10	10.121,90
1/211000-042001	Amts-, Betriebs- und Geschäftsausstattung Glasfaser		6.927,57	20.000,00	-13.072,43	0,00	6.927,57
1/211000-042100	Ankauf PC		6.915,46	7.000,00	-84,54	2.073,60	8.989,06
1/212000-042000	Schulmoebel, Lehrmittel		0,00	1.000,00	-1.000,00	0,00	0,00
1/212000-042001	Amts-, Betriebs- und Geschäftsausstattung Glasfaser		20.448,84	35.000,00	-14.551,16	0,00	20.448,84
1/212000-042100	Ankauf PC		8.310,00	8.300,00	10,00	2.073,60	10.383,60
1/240000-042000	Betriebsausstattung		1.513,20	1.500,00	13,20	0,00	1.513,20
1/320000-042200	Instrumente Musikschule		4.755,00	4.800,00	-45,00	0,00	4.755,00
1/813000-050000	Sonderanlagen (Strauchschnitt)		0,00	0,00	0,00	41.766,97	41.766,97
1/820000-020100	Maschinen und maschinelle Anlagen		0,00	1.000,00	-1.000,00	3.017,95	3.017,95
1/820000-040000	Fahrzeuge		4.000,00	5.000,00	-1.000,00	8.712,60	12.712,60
1/850000-040000	Fahrzeuge		0,00	0,00	0,00	9.166,67	9.166,67
1/853400-050000	Sonderanlagen		0,00	0,00	0,00	6.957,35	6.957,35
1/859000-042000	Betriebsausstattung		0,00	0,00	0,00	23.392,24	23.392,24
1/870100-020000	Maschinen und maschinelle Anlagen		0,00	0,00	0,00	23.134,71	23.134,71
1/914000-082000	Sonstige Beteiligungen		32.526,00	32.500,00	26,00	15.012,00	47.538,00
	<b>Einzahlungen - Finanzierung - Mittelaufbringung</b>		<b>4.601,00</b>	<b>34.500,00</b>	<b>-29.899,00</b>	<b>25.744,73</b>	<b>30.345,73</b>
	<b>Mittel aus Geldfluss aus der operativen Gebarung</b>		<b>0,00</b>	<b>1.400,00</b>	<b>-1.400,00</b>	<b>0,00</b>	<b>0,00</b>
2/320000+042200	Instrumente Verkauf		0,00	1.400,00	-1.400,00	0,00	0,00
	<b>Bedarfszuweisungen/KTZ</b>		<b>4.601,00</b>	<b>19.000,00</b>	<b>-14.399,00</b>	<b>8.600,00</b>	<b>13.201,00</b>
2/031000+301000	Kapitaltransfers von Ländern, Landesfonds und Landeskammern		0,00	3.600,00	-3.600,00	0,00	0,00
2/211000+301000	Foerderung Lehrmittel		0,00	4.000,00	-4.000,00	0,00	0,00
2/212000+301000	Foerd. Lehrmittel Schul-KG-Fonds		0,00	6.800,00	-6.800,00	0,00	0,00
2/240000+301000	Kapitaltransfers von Ländern, Landesfonds und Landeskammern (Schul- u. Kigafonds)		500,00	500,00	0,00	0,00	500,00
2/363000+301000	Kapitaltransfers von Ländern, Landesfonds und Landeskammern		0,00	0,00	0,00	8.600,00	8.600,00
2/813000+301000	Kapitaltransfers von Ländern, Landesfonds und Landeskammern		4.101,00	4.100,00	1,00	0,00	4.101,00
	<b>Haushaltsrücklagen/Zahlungsmittelreserven</b>		<b>0,00</b>	<b>0,00</b>	<b>0,00</b>	<b>0,00</b>	<b>0,00</b>
	<b>Sonstige Kapitaltransfers und Subventionen</b>		<b>0,00</b>	<b>14.100,00</b>	<b>-14.100,00</b>	<b>17.144,73</b>	<b>17.144,73</b>
2/211000+300000	Kapitaltransfers von Bund, Bundesfonds und Bundeskammern		0,00	5.100,00	-5.100,00	0,00	0,00
2/212000+300000	Kapitaltransfers von Bund, Bundesfonds und Bundeskammern		0,00	9.000,00	-9.000,00	0,00	0,00
2/363000+300000	Kapitaltransfers von Bund, Bundesfonds und Bundeskammern		0,00	0,00	0,00	5.000,00	5.000,00
2/363000+307000	Kapitaltransfers von privaten Haushalten und privaten Organisationen ohne Erwerbszweck und andere		0,00	0,00	0,00	12.144,73	12.144,73

Vorhaben	Vorhabensbezeichnung		RA 2021	VA 2021	RA - VA	RA Vorjahre	RA Gesamt
Konto	Bezeichnung						
Darlehen			0,00	0,00	0,00	0,00	0,00
Finanzierungsleasing			0,00	0,00	0,00	0,00	0,00
Veräußerung langfristiges Vermögen und sonstiges			0,00	0,00	0,00	0,00	0,00
<b>Finanzierungsergebnis 2000000</b>			<b>-105.357,16</b>	<b>-116.900,00</b>	<b>11.542,84</b>	<b>-155.769,28</b>	<b>-261.126,44</b>
offene Verbindlichkeiten			995,07				
offene Forderungen			0,00				

Salden Finanzierungsergebnisse		RA 2021	VA 2021	RA - VA	RA Vorjahre	RA Gesamt
1002110	Volksschülerweiterung (2020 bis 2099)					
	Auszahlungen - Investitionen - Mittelverwendung	1.700,00	1.700,00	0,00	55.376,42	57.076,42
	Einzahlungen - Finanzierung - Mittelherkunft	16.700,00	16.700,00	0,00	40.376,42	57.076,42
		15.000,00	15.000,00	0,00	-15.000,00	0,00
	offene Verbindlichkeiten	0,00				
	offene Forderungen	0,00				
1002400	Kindergarten (1990 bis 2099)					
	Auszahlungen - Investitionen - Mittelverwendung	0,00	0,00	0,00	2.046.236,78	2.046.236,78
	Einzahlungen - Finanzierung - Mittelherkunft	0,00	0,00	0,00	2.046.236,78	2.046.236,78
		0,00	0,00	0,00	0,00	0,00
	offene Verbindlichkeiten	0,00				
	offene Forderungen	0,00				
1002620	Kunstrasenplatz (2021 bis 2099)					
	Auszahlungen - Investitionen - Mittelverwendung	341.435,19	382.000,00	-40.564,81	0,00	341.435,19
	Einzahlungen - Finanzierung - Mittelherkunft	386.500,00	191.000,00	195.500,00	0,00	386.500,00
		45.064,81	-191.000,00	236.064,81	0,00	45.064,81
	offene Verbindlichkeiten	0,00				
	offene Forderungen	0,00				
1006120	Strassenbau (1990 bis 2099)					
	Auszahlungen - Investitionen - Mittelverwendung	430.985,61	996.700,00	-565.714,39	412.825,98	843.811,59
	Einzahlungen - Finanzierung - Mittelherkunft	268.074,08	358.400,00	-90.325,92	1.051.163,89	1.319.237,97
		-162.911,53	-638.300,00	475.388,47	638.337,91	475.426,38
	offene Verbindlichkeiten	0,00				
	offene Forderungen	0,00				
1007100	Güterwege Erhaltung (1990 bis 2099)					
	Auszahlungen - Investitionen - Mittelverwendung	31.332,92	89.000,00	-57.667,08	34.550,63	65.883,55
	Einzahlungen - Finanzierung - Mittelherkunft	31.332,92	89.000,00	-57.667,08	34.550,63	65.883,55
		0,00	0,00	0,00	0,00	0,00
	offene Verbindlichkeiten	0,00				
	offene Forderungen	0,00				
1008150	Park- und Gartenanlagen, Kinderspielplätze (2020 bis 2099)					
	Auszahlungen - Investitionen - Mittelverwendung	1.200,00	10.000,00	-8.800,00	10.405,75	11.605,75
	Einzahlungen - Finanzierung - Mittelherkunft	1.200,00	10.000,00	-8.800,00	10.405,75	11.605,75
		0,00	0,00	0,00	0,00	0,00
	offene Verbindlichkeiten	0,00				
	offene Forderungen	0,00				



Salden Finanzierungsergebnisse		RA 2021	VA 2021	RA - VA	RA Vorjahre	RA Gesamt
1008160	Straßenbeleuchtung (1990 bis 2099)					
	Auszahlungen - Investitionen - Mittelverwendung	40.754,06	48.600,00	-7.845,94	111.338,23	152.092,29
	Einzahlungen - Finanzierung - Mittelherkunft	40.754,06	48.600,00	-7.845,94	111.338,23	152.092,29
		0,00	0,00	0,00	0,00	0,00
	offene Verbindlichkeiten	0,00				
	offene Forderungen	0,00				
1008400	Liegenschaften (1990 bis 2099)					
	Auszahlungen - Investitionen - Mittelverwendung	58.112,00	268.200,00	-210.088,00	9.170,00	67.282,00
	Einzahlungen - Finanzierung - Mittelherkunft	58.112,00	268.200,00	-210.088,00	9.170,00	67.282,00
		0,00	0,00	0,00	0,00	0,00
	offene Verbindlichkeiten	0,00				
	offene Forderungen	0,00				
1008500	Wasserleitungsbau (1990 bis 2099)					
	Auszahlungen - Investitionen - Mittelverwendung	157.184,26	249.800,00	-92.615,74	126.031,06	283.215,32
	Einzahlungen - Finanzierung - Mittelherkunft	158.100,27	192.300,00	-34.199,73	183.515,17	341.615,44
		916,01	-57.500,00	58.416,01	57.484,11	58.400,12
	offene Verbindlichkeiten	0,00				
	offene Forderungen	6.128,48				
1008510	Kanalbau (1990 bis 2099)					
	Auszahlungen - Investitionen - Mittelverwendung	122.462,30	495.000,00	-372.537,70	379.580,35	502.042,65
	Einzahlungen - Finanzierung - Mittelherkunft	192.604,16	502.200,00	-309.595,84	372.393,03	564.997,19
		70.141,86	7.200,00	62.941,86	-7.187,32	62.954,54
	offene Verbindlichkeiten	0,00				
	offene Forderungen	0,00				
1008590	Breitbandausbau (2021 bis 2099)					
	Auszahlungen - Investitionen - Mittelverwendung	15.794,50	20.000,00	-4.205,50	0,00	15.794,50
	Einzahlungen - Finanzierung - Mittelherkunft	15.794,50	20.000,00	-4.205,50	0,00	15.794,50
		0,00	0,00	0,00	0,00	0,00
	offene Verbindlichkeiten	0,00				
	offene Forderungen	0,00				
1008700	PV-Anlage (2020 bis 2099)					
	Auszahlungen - Investitionen - Mittelverwendung	0,00	0,00	0,00	61.384,30	61.384,30
	Einzahlungen - Finanzierung - Mittelherkunft	16.150,00	16.100,00	50,00	45.234,30	61.384,30
		16.150,00	16.100,00	50,00	-16.150,00	0,00
	offene Verbindlichkeiten	0,00				
	offene Forderungen	0,00				

<b>Salden Finanzierungsergebnisse</b>		<b>RA 2021</b>	<b>VA 2021</b>	<b>RA - VA</b>	<b>RA Vorjahre</b>	<b>RA Gesamt</b>
1009110	Darlehensabwicklung (1990 bis 2099)					
	Auszahlungen - Investitionen - Mittelverwendung	212,50	300,00	-87,50	210,93	423,43
	Einzahlungen - Finanzierung - Mittelherkunft	212,50	300,00	-87,50	210,93	423,43
		0,00	0,00	0,00	0,00	0,00
	offene Verbindlichkeiten	0,00				
	offene Forderungen	0,00				
<b>Saldo Investive Einzelvorhaben</b>		<b>-15.638,85</b>	<b>-848.500,00</b>	<b>832.861,15</b>	<b>657.484,70</b>	<b>641.845,85</b>
	offene Verbindlichkeiten	0,00				
	offene Forderungen	6.128,48				
2000000	Sonstige Investitionen (2020 bis 2099)					
	Auszahlungen - Investitionen - Mittelverwendung	109.958,16	151.400,00	-41.441,84	181.514,01	291.472,17
	Einzahlungen - Finanzierung - Mittelherkunft	4.601,00	34.500,00	-29.899,00	25.744,73	30.345,73
		-105.357,16	-116.900,00	11.542,84	-155.769,28	-261.126,44
	offene Verbindlichkeiten	995,07				
	offene Forderungen	0,00				
<b>Saldo Sonstige Investitionen</b>		<b>-105.357,16</b>	<b>-116.900,00</b>	<b>11.542,84</b>	<b>-155.769,28</b>	<b>-261.126,44</b>
	offene Verbindlichkeiten	995,07				
	offene Forderungen	0,00				
<b>Saldo der gesamten Investitionstätigkeit</b>		<b>-120.996,01</b>	<b>-965.400,00</b>	<b>844.403,99</b>	<b>501.715,42</b>	<b>380.719,41</b>
	offene Verbindlichkeiten	995,07				
	offene Forderungen	6.128,48				

Nachweis Kundenforderungen



Konto	Bezeichnung	Saldo Brutto	Netto	USt
<b>010000</b>	<b>Zentralamt</b>			
2/010000+829200	Versicherungsleistungen	106.825,96	106.825,96	0,00
	<b>Summe 010000 Zentralamt</b>	<b>106.825,96</b>	<b>106.825,96</b>	<b>0,00</b>
<b>211000</b>	<b>Volksschule</b>			
2/211000+810100	Schülerbetreuung	285,00	285,00	0,00
	<b>Summe 211000 Volksschule</b>	<b>285,00</b>	<b>285,00</b>	<b>0,00</b>
<b>240000</b>	<b>Kindergärten</b>			
2/240000+810000	Elternbeitraege	1.014,00	921,94	92,06
2/240000+810100	Nachmittags-/Ferienbetreuung	316,61	285,57	31,04
2/240000+828000	Ersatze für Befoerderung von Kindern	318,51	289,55	28,96
	<b>Summe 240000 Kindergärten</b>	<b>1.649,12</b>	<b>1.497,06</b>	<b>152,06</b>
<b>320000</b>	<b>ausbildung in Musik u. Darst. Kunst</b>			
2/320000+810000	Elternbeitraege Musikschule	557,00	557,00	0,00
2/320000+828100	Druckkostenbeitrag MS	14,00	14,00	0,00
	<b>Summe 320000 ausbildung in Musik u. Darst. Kunst</b>	<b>571,00</b>	<b>571,00</b>	<b>0,00</b>
<b>850000</b>	<b>Betriebe der Wasserversorgung</b>			
2/850000+300000	Kapitaltransfers von Bund, Bundesfonds und Bundeskammern	16.213,37	16.213,37	0,00
2/850000+850000	Wasseranschlussgeb Ergaenzungen	0,00	0,01	-0,01
2/850000+852100	Bereitstellungsgebuehr	577,65	525,13	52,52
2/850000+852200	Wasserbezugsgebuehren	1.793,41	1.630,39	163,02
6/850000+307000	Kapitaltransfers von privaten Haushalten (Wasseranschlussabgabe)	6.741,33	6.128,48	612,85
	<b>Summe 850000 Betriebe der Wasserversorgung</b>	<b>25.325,76</b>	<b>24.497,38</b>	<b>828,38</b>
<b>851000</b>	<b>Betriebe der Abwasserbeseitigung</b>			
2/851000+300000	Kapitaltransfers von Bund, Bundesfonds und Bundeskammern	677.024,55	677.024,55	0,00
2/851000+852100	Kanalbenuetzungsgebuehren	7.143,12	6.493,77	649,35
	<b>Summe 851000 Betriebe der Abwasserbeseitigung</b>	<b>684.167,67</b>	<b>683.518,32</b>	<b>649,35</b>
<b>920000</b>	<b>Ausschließliche Gemeindeabgaben</b>			
2/920000+838000	Hundeabgabe	66,54	66,54	0,00
2/920000+849000	Stundungszinsen	385,23	385,23	0,00
2/920000+850000	Aufschliessungsbeitraege (Gem. Par.14)	3.602,00	3.602,00	0,00
	<b>Summe 920000 Ausschließliche Gemeindeabgaben</b>	<b>4.053,77</b>	<b>4.053,77</b>	<b>0,00</b>

Konto	Bezeichnung	Saldo Brutto	Netto	USt
	<b>Gesamt</b>	<b>Brutto</b>	<b>Netto</b>	<b>USt</b>
		822.878,28	821.248,49	1.629,79

**Forderungen**

Konto	Bezeichnung	Offen	Saldo lt. Konto	Differenz
230000	Kurzfristige Forderungen aus Lieferungen und Leistungen	109.331,08	109.331,08	0,00
231000	Langfristige Forderungen aus Lieferungen und Leistungen	693.237,92	693.237,92	0,00
233000	Forderungen aus Abgaben	20.309,28	20.309,28	0,00
<b>Summe</b>		<b>822.878,28</b>	<b>822.878,28</b>	<b>0,00</b>

Nachweis Lieferantenverbindlichkeiten





## Rechnungsabschluss 2021

Marktgemeinde Neuhofen an der Ybbs

## Nachweis Lieferantenverbindlichkeiten

Konto	Bezeichnung	Saldo Brutto	Netto	USt
<b>010000</b>	<b>Zentralamt</b>			
1/010000-042000	Amtsausstattung	1.079,10	995,07	84,03
1/010000-618000	Instandhaltung von sonst. Anlagen	43,85	40,43	3,42
1/010000-630000	Porto	784,15	784,15	0,00
1/010000-631000	Telefon, Telegraf, Telex	177,26	163,46	13,80
	<b>Summe 010000 Zentralamt</b>	<b>2.084,36</b>	<b>1.983,11</b>	<b>101,25</b>
<b>023000</b>	<b>Einwohneramt</b>			
1/023000-754000	Kostenbeitrag Einwohnermeldewesen	331,26	331,26	0,00
	<b>Summe 023000 Einwohneramt</b>	<b>331,26</b>	<b>331,26</b>	<b>0,00</b>
<b>062000</b>	<b>Ehrungen und auszeichnungen</b>			
1/062000-728000	Ehrungen und Auszeichnungen	140,00	140,00	0,00
	<b>Summe 062000 Ehrungen und auszeichnungen</b>	<b>140,00</b>	<b>140,00</b>	<b>0,00</b>
<b>211000</b>	<b>Volksschule</b>			
1/211000-400100	Lernbehelfe Nachmittagsbetreuung	382,06	382,06	0,00
	<b>Summe 211000 Volksschule</b>	<b>382,06</b>	<b>382,06</b>	<b>0,00</b>
<b>212000</b>	<b>NÖ Mittelschule</b>			
1/212000-614000	Instandhaltung von Gebaeuden	101,64	101,64	0,00
	<b>Summe 212000 NÖ Mittelschule</b>	<b>101,64</b>	<b>101,64</b>	<b>0,00</b>
<b>273000</b>	<b>Bibliothek</b>			
1/273000-631000	Telefon, Telefax	40,29	40,29	0,00
	<b>Summe 273000 Bibliothek</b>	<b>40,29</b>	<b>40,29</b>	<b>0,00</b>
<b>363000</b>	<b>Altstadterhaltung und. Ortsbildpflege</b>			
1/363000-728000	Ortsbildpflege (Blumen)	510,87	510,87	0,00
1/363000-729100	Spielplatz	470,00	470,00	0,00
	<b>Summe 363000 Altstadterhaltung und. Ortsbildpflege</b>	<b>980,87</b>	<b>980,87</b>	<b>0,00</b>
<b>439000</b>	<b>Sonstige Einrichtungen und Maßnahmen</b>			
1/439000-768100	Gemeindebeitrag Tagesmütter	90,00	90,00	0,00
	<b>Summe 439000 Sonstige Einrichtungen und Maßnahmen</b>	<b>90,00</b>	<b>90,00</b>	<b>0,00</b>
<b>612000</b>	<b>Gemeindestraßen</b>			
1/612000-611000	Instandhaltung von Strassenbauten	259,20	259,20	0,00
	<b>Summe 612000 Gemeindestraßen</b>	<b>259,20</b>	<b>259,20</b>	<b>0,00</b>

## Rechnungsabschluss 2021

Marktgemeinde Neuhofen an der Ybbs

## Nachweis Lieferantenverbindlichkeiten

Konto	Bezeichnung	Saldo Brutto	Netto	USt
<b>710000</b>	<b>Land- und forstwirtschaftlicher Wegebau</b>			
1/710000-614001	Instandhaltung nach Katastrophenschäden	2.996,69	2.996,69	0,00
	<b>Summe 710000 Land- und forstwirtschaftlicher Wegebau</b>	<b>2.996,69</b>	<b>2.996,69</b>	<b>0,00</b>
<b>814000</b>	<b>Straßenreinigung</b>			
1/814000-728000	Winterdienst	5.740,12	5.740,12	0,00
1/814000-729000	Sonstige Ausgaben Kehricht	175,65	175,65	0,00
	<b>Summe 814000 Straßenreinigung</b>	<b>5.915,77</b>	<b>5.915,77</b>	<b>0,00</b>
<b>820000</b>	<b>Wirtschaftshöfe</b>			
1/820000-453000	Verbrauchsmaterial	3.987,05	3.660,18	326,87
	<b>Summe 820000 Wirtschaftshöfe</b>	<b>3.987,05</b>	<b>3.660,18</b>	<b>326,87</b>
<b>831000</b>	<b>Freibäder</b>			
1/831000-600000	Strom	587,71	489,76	97,95
	<b>Summe 831000 Freibäder</b>	<b>587,71</b>	<b>489,76</b>	<b>97,95</b>
<b>850000</b>	<b>Betriebe der Wasserversorgung</b>			
1/850000-613000	Instandhaltung	2.157,92	1.798,27	359,65
	<b>Summe 850000 Betriebe der Wasserversorgung</b>	<b>2.157,92</b>	<b>1.798,27</b>	<b>359,65</b>
<b>851000</b>	<b>Betriebe der Abwasserbeseitigung</b>			
1/851000-728000	Betreuung durch Gav	1.777,83	1.616,20	161,63
	<b>Summe 851000 Betriebe der Abwasserbeseitigung</b>	<b>1.777,83</b>	<b>1.616,20</b>	<b>161,63</b>
<b>853400</b>	<b>Ostarrichi-Kulturhof</b>			
1/853400-630000	Porto	5,10	5,10	0,00
	<b>Summe 853400 Ostarrichi-Kulturhof</b>	<b>5,10</b>	<b>5,10</b>	<b>0,00</b>
<b>900000</b>	<b>Gesonderte Verwaltung</b>			
1/900000-728000	Sonstige Leistungsentgelte Gemdat	133,62	123,22	10,40
	<b>Summe 900000 Gesonderte Verwaltung</b>	<b>133,62</b>	<b>123,22</b>	<b>10,40</b>
	<b>Gesamt</b>	<b>Brutto</b>	<b>Netto</b>	<b>USt</b>
		<b>21.971,37</b>	<b>20.913,62</b>	<b>1.057,75</b>

## Verbindlichkeiten

Konto	Bezeichnung	Offen	Saldo lt. Konto	Differenz
331000	Kurzfristige Verbindlichkeiten aus Lieferungen und Leistungen	21.971,37	21.971,37	0,00
332000	Langfristige Verbindlichkeiten aus Lieferungen und Leistungen	0,00	0,00	0,00
333000	Kurzfristige Verbindlichkeiten aus Abgaben	0,00	0,00	0,00
<b>Summe</b>		<b>21.971,37</b>	<b>21.971,37</b>	<b>0,00</b>



Nettovermögensveränderungsrechnung (Anlage 1d)



Nettovermögensveränderungsrechnung	Saldo der Eröffnungsbilanz	Kumuliertes Nettoergebnis	Haushalts-rücklagen	Neubewertungs-rücklagen	Fremdwährungs-umrechnungs-rücklagen	Summe Nettovermögen
<b>Nettovermögen zum 31.12.2020</b>	<b>7.572.436,22</b>	<b>239.106,70</b>	<b>7.894.582,48</b>	<b>0,00</b>	<b>0,00</b>	<b>15.706.125,40</b>
1. Änderungen der Ansatz- und Bewertungsmethoden	0,00	0,00	XXXXXXXXXXXXXX	0,00	0,00	0,00
2. Nacherfassung von Vermögenswerten	0,00	0,00	0,00	0,00	0,00	0,00
3. Änderung der erstmaligen Eröffnungsbilanz (gem. § 38 Abs. 8)	0,00	0,00	0,00	0,00	0,00	0,00
<b>Angepasstes Nettovermögen zum 31.12.2020</b>	<b>7.572.436,22</b>	<b>239.106,70</b>	<b>7.894.582,48</b>	<b>0,00</b>	<b>0,00</b>	<b>15.706.125,40</b>
4. Veränderung aus der Bewertung von zur Veräußerung verfügbarer Finanzinstrumente	XXXXXXXXXXXXXX	XXXXXXXXXXXXXX	XXXXXXXXXXXXXX	0,00	XXXXXXXXXXXXXX	0,00
5. Veränderung aus der Bewertung von Beteiligungen	XXXXXXXXXXXXXX	XXXXXXXXXXXXXX	XXXXXXXXXXXXXX	0,00	XXXXXXXXXXXXXX	0,00
6. Veränderung aus der Umrechnung von Vermögen und Fremdmittel in fremder Währung	XXXXXXXXXXXXXX	XXXXXXXXXXXXXX	XXXXXXXXXXXXXX	XXXXXXXXXXXXXX	0,00	0,00
<b>Summe Nettoveränderung, die nicht in die Ergebnisrechnung eingegangen ist</b>						
7. Nettoergebnis des Finanzjahres (SA0)	XXXXXXXXXXXXXX	782.480,59	XXXXXXXXXXXXXX	XXXXXXXXXXXXXX	XXXXXXXXXXXXXX	782.480,59
8. Zuweisung und Entnahmen von Haushaltsrücklagen (SU23)	XXXXXXXXXXXXXX	39.779,94	-39.779,94	XXXXXXXXXXXXXX	XXXXXXXXXXXXXX	0,00
<b>Nettovermögen zum 31.12.2021</b>	<b>7.572.436,22</b>	<b>1.061.367,23</b>	<b>7.854.802,54</b>	<b>0,00</b>	<b>0,00</b>	<b>16.488.605,99</b>





Nachweis über Transferzahlungen (Anlage 6a)



Haushaltskonto	Bezeichnung Ansatz	Bezeichnung Post	Summe Einzahlungen	Summe Auszahlungen
<b>Transferzahlungen von/an Bund, Bundesfonds, Bundeskammern</b>				
<b>Gesamtsumme Transferzahlungen von/an Bund, Bundesfonds, Bundeskammern</b>			<b>3.073.825,94</b>	<b>0,00</b>
<b>Summe Kapitaltransfers</b>			<b>0,00</b>	<b>0,00</b>
<b>Summe Laufende Transfers</b>			<b>3.073.825,94</b>	<b>0,00</b>
2/021000+816000	Statistisches Amt	Ersatz für statistische Erhebungen	75,40	
2/850000+860000	Betriebe der Wasserversorgung	Zinsenzuschuss des Bundes	7.939,81	
2/851000+860000	Betriebe der Abwasserbeseitigung	Zinsenzuschuss des Bundes	152.547,43	
2/925000+859400	Ertragsanteile an Gemeinsch. Bundesabg.	Ertragsanteile nach dem Abvs	2.720.497,30	
2/941000+860000	Sonst. Finanzzuw. nach dem Fag	Finanzzuweisung § 24 Fag	192.766,00	
<b>Transferzahlungen von/an Länder, Landesfonds, Landesammern</b>				
<b>Gesamtsumme Transferzahlungen von/an Länder, Landesfonds, Landesammern</b>			<b>923.734,43</b>	<b>426.736,83</b>
<b>Summe Kapitaltransfers</b>			<b>0,00</b>	<b>0,00</b>
<b>Summe Laufende Transfers</b>			<b>923.734,43</b>	<b>426.736,83</b>
2/024000+816000	Wahlamt	Kostenbeitraege für Wahlen	4.772,25	
2/025000+816000	Staatsbürgerschaft	Kosteners Staatsbuergerschatsvidenz	418,00	
2/211000+861100	Volksschule	Zinsenzuschuss Schulbaufonds	12.452,08	
2/212000+861100	NÖ Mittelschule	Zinsenzuschuss Schulbaufonds	8.129,03	
2/240000+816100	Kindergärten	Ersatze für Entlohnung der HelferIn	8.214,66	
2/240000+828000	Kindergärten	Ersatze für Befoerderung von Kindern	16.281,21	
2/240000+861100	Kindergärten	Zinsenzuschuss des Landes	11.473,24	
2/320000+861100	ausbildung in Musik u. Darst. Kunst	Beitrag Land Niederoesterreich	95.181,14	
2/612000+861100	Gemeindestraßen	Zinsenzuschuesse des Landes	2.867,26	
2/853200+861100	FF-Neuhofen	Zuschuesse des Landes (Zinsen)	126,08	
2/853400+861100	Ostarrichi-Kulturhof	Zinsenzuschuss	25,48	
2/940000+861000	Bedarfszuweisungen	Bedarfszuweisung (Strukturhilfe)	263.794,00	
6/262001+871000	Kunstrasenplatz	Kapitaltransfers aus Gemeinde-Bedarfszuweisungsmittel	200.000,00	
6/612000+871000	Gemeindestraßen	Beihilfen aus Bedarfszuweisungen	260.000,00	
6/816000+871000	Straßenbeleuchtung	Bedarfszuweisung	40.000,00	
1/220000-729000	Berufsbildende Pflichtschulen	Berufsschulerhaltungsbeitrag		42.930,00
1/419000-751000	Sonstige Einrichtungen und Maßnahmen	Wohnsitzgemeindebeitrag - Shg		10.504,25
1/419000-751100	Sonstige Einrichtungen und Maßnahmen	Sozialhilfeumlage		363.046,65
1/510000-751000	Medizinische Bereichversorgung	Beitrag an Pensionsverband		10.255,93

Haushaltskonto	Bezeichnung Ansatz	Bezeichnung Post	Summe Einzahlungen	Summe Auszahlungen
<b>Transferzahlungen von/an Gemeinden, Gemeindeverbände, Gemeindefonds</b>				
<b>Gesamtsumme Transferzahlungen von/an Gemeinden, Gemeindeverbände, Gemeindefonds</b>			<b>6.895,41</b>	<b>911.766,15</b>
<b>Summe Kapitaltransfers</b>			<b>0,00</b>	<b>0,00</b>
<b>Summe Laufende Transfers</b>			<b>6.895,41</b>	<b>911.766,15</b>
2/813000+829000	Abfallabfuhr	Sonstige Einnahmen Refund Betr Sammelst	6.895,41	
1/060000-726000	Beiträge an Verb., Vereine u. Sonst.Org.	Beitraege an Verbaende,Vereine (GVV)		19.428,02
1/080000-752000	Pensionen (Soweit nicht Aufgeteilt)	Beitraege an Gemeindepensionsverband		84.783,38
1/320000-511200	ausbildung in Musik u. Darst. Kunst	Personalkosten Leasing		10.984,48
1/522000-752000	Umweltförderung	Verbandsbeitr. Luftreinhaltegesetz		3.863,25
1/562000-752000	Sprengelbeiträge	Sprengelbeitrag Noekas (Zweckaufwand)		752.167,60
1/562100-752000	Sprengelbeiträge	Sprengelbeitrag Noekas (Verw Aufwand)		15,90
1/631000-752000	Konkurrenzgewässer	Beitraege an Wasserverbaende		4.064,00
1/771000-757000	Maßnahmen zur Förd. des Tourismus	Beitraege an Tourismusverbaende		21.661,35
1/920000-752000	Ausschließliche Gemeindeabgaben	Kosten d.Abgabeneinhebung		14.798,17
<b>Transferzahlungen von/an Sozialversicherungsträger</b>				
<b>Gesamtsumme Transferzahlungen von/an Sozialversicherungsträger</b>			<b>0,00</b>	<b>0,00</b>
<b>Summe Kapitaltransfers</b>			<b>0,00</b>	<b>0,00</b>
<b>Summe Laufende Transfers</b>			<b>0,00</b>	<b>0,00</b>
<b>Transferzahlungen von/an sonst. Träger des öffentlichen Rechts</b>				
<b>Gesamtsumme Transferzahlungen von/an sonst. Träger des öffentlichen Rechts</b>			<b>0,00</b>	<b>0,00</b>
<b>Summe Kapitaltransfers</b>			<b>0,00</b>	<b>0,00</b>
<b>Summe Laufende Transfers</b>			<b>0,00</b>	<b>0,00</b>
<b>Gesamtsumme</b>			<b>4.004.455,78</b>	<b>1.338.502,98</b>

Nachweis über Haushaltsrücklagen und  
Zahlungsmittelreserven (Anlage 6b)



Haushaltsrücklagen		Rücklagenstand			Rücklagenstand	Zahlungsmittelreserven		
Nr.	Verwendungszweck	31.12.2020	Zuführungen	Entnahmen	31.12.2021	31.12.2020	31.12.2021	Konto-/Sparbuchnummer
8/9990934/00001	Rücklage Pension AT28 3290 6000 0901 3236	322.146,26	239,11	40.019,05	282.366,32	322.146,26	282.366,32	ZW 5 294000
8/9990935/00001	Rücklage aus 50% des Eröffnungsbilanzsaldos	7.572.436,22	0,00	0,00	7.572.436,22			
<b>Gesamtsummen</b>		<b>7.894.582,48</b>	<b>239,11</b>	<b>40.019,05</b>	<b>7.854.802,54</b>	<b>322.146,26</b>	<b>282.366,32</b>	





Einzelnachweis über Finanzschulden und Schuldendienst  
(Anlage 6c)

Kontonummer Darlehensnr.	Ansatz	Darlehensgeber/Staat Aktenzahl	Verwendungszweck Genehmigungsdatum/-vermerk	Beschluss- Datum	Zinssatz	Währung	Laufzeit
<b>1. Darlehen für Investitionszwecke (Dfl)</b>							
<b>1.1. ... von Trägern des öffentlichen Rechts</b>							
<b>1.1.1. ... von Bund, Bundesfonds, Bundeskammern</b>							
10002	851000	Kommunalkredit Austria AG/AT	ORTSKANALISATION	09.06.2000	2,000%	EUR	01.01.2000 - Betriebe der Abwasserbeseitigung
10092		108885					
<b>1.1.2. ... von Ländern, Landesfonds, Landeskammern</b>							
10001	212000	Hypo Investmentbank/AT	HAUPTSCHULBAU, Schul-KG Fonds /VIII/1-B-2393/148	08.06.1995	0,000%	EUR	01.01.1997 - Neue Mittelschule
10291		0615-072559					
10001	853100	Hypo Investmentbank/AT	FF-HAUS WOHNUNGEN, Wohnbauförderungsfonds /I/6a - 01/320.687/5	09.01.1996	0,000%	EUR	01.01.1997 - Betrieb f.Wohn- und Geschäftsgebäude
20852		7-320687-009					
10005	851000	Noe WWF/AT	WWF ABA BA 25 u. folgende	16.12.2014	1,000%	EUR	01.01.2015 - Betriebe der Abwasserbeseitigung
1		602529134					
10005	850000	Noe WWF/AT	WWF WVA BA 12 u. folgende	17.12.2013	0,000%	EUR	01.01.2014 - Darlehen (Soweit nicht Aufgeteilt)
2		602526054					
10005	850000	Noe WWF/AT	WWF WVA BA 12 u. folgende	17.12.2013	0,000%	EUR	01.01.2014 - Betriebe der Wasserversorgung
2		602526054					
10005	851000	Noe WWF/AT	ABA BA 06	10.12.2003	0,000%	EUR	01.01.2004 - Betriebe der Abwasserbeseitigung
11272		602500675					
10005	911000	Noe WWF/AT	ABA BA 06	10.12.2003	0,000%	EUR	01.01.2004 - Darlehen
11272		602500675					
10005	851000	Noe WWF/AT	ABA BA 07	13.12.2004	0,000%	EUR	01.01.2005 - Betriebe der Abwasserbeseitigung
11322		602503305					
10005	911000	Noe WWF/AT	ABA BA 07	13.12.2004	0,000%	EUR	01.01.2005 - Darlehen
11322		602503305					
10005	850000	Noe WWF/AT	WVA BA 06 KORNBERG /WWF 01-1200060	10.12.2002	0,000%	EUR	01.01.2003 - Betriebe der Wasserversorgung
11332		602506444					
10005	911000	Noe WWF/AT	WVA BA 06 KORNBERG /WWF 01-1200060	10.12.2002	0,000%	EUR	01.01.2003 - Darlehen
11332		602506444					

Kontonummer Darlehensnr.	Darlehenshöhe Gesamt	Buchwert 31.12.2020	Zugang	Tilgung	Zinsen	Summe Schuldendienst	Schuldendienst- ersätze	Buchwert 31.12.2021	Kursgewinn/ -verlust	Buchwert inkl. KG/KV	Netto Schuldendienst
10002 10092	281.316,54	23.879,01	0,00	4.587,70	644,36	5.232,06	0,00	19.291,31	0,00	19.291,31	5.232,06
10001 10291	25.580,84	1.023,30	0,00	1.023,30	0,00	1.023,30	0,00	0,00	0,00	0,00	1.023,30
10001 20852	188.295,31	11.383,38	0,00	11.383,38	0,00	11.383,38	0,00	0,00	0,00	0,00	11.383,38
10005 1	42.700,00	20.905,35	212,50	0,00	212,50	212,50	0,00	21.117,85	0,00	21.117,85	212,50
10005 2	14.248,00	10.991,82	0,00	0,00	0,00	0,00	0,00	10.991,82	0,00	10.991,82	0,00
10005 2	14.248,00	1.167,00	0,00	0,00	0,00	0,00	0,00	1.167,00	0,00	1.167,00	0,00
10005 11272	16.358,81	16.670,91	0,00	0,00	0,00	0,00	0,00	16.670,91	0,00	16.670,91	0,00
10005 11272	16.358,81	148,02	0,00	0,00	0,00	0,00	0,00	148,02	0,00	148,02	0,00
10005 11322	79.676,82	81.204,80	0,00	0,00	0,00	0,00	0,00	81.204,80	0,00	81.204,80	0,00
10005 11322	79.676,82	713,68	0,00	0,00	0,00	0,00	0,00	713,68	0,00	713,68	0,00
10005 11332	20.778,52	21.172,95	0,00	0,00	0,00	0,00	0,00	21.172,95	0,00	21.172,95	0,00
10005 11332	20.778,52	189,92	0,00	0,00	0,00	0,00	0,00	189,92	0,00	189,92	0,00

Kontonummer Darlehensnr.	Ansatz	Darlehensgeber/Staat Aktenzahl	Verwendungszweck Genehmigungsdatum/-vermerk	Beschluss- Datum	Zinssatz	Währung	Laufzeit
					Zinsindikator		
10005 11342	850000	Noe WWF/AT 602506452	WVA BA 07 HOCHBEH OBERL /WWF 01-1200070	10.12.2003	0,000%	EUR	01.01.2004 - Betriebe der Wasserversorgung normal verzir 31.12.2033
10005 11342	911000	Noe WWF/AT 602506452	WVA BA 07 HOCHBEH OBERL /WWF 01-1200070	10.12.2003	0,000%	EUR	01.01.2004 - Darlehen normal verzir 31.12.2033
10005 11422	851000	Noe WWF/AT 602510859	ABA BA 08	09.12.2008	0,000%	EUR	01.01.2009 - Betriebe der Abwasserversorgung 1 normal verzir 31.12.2033
10005 11422	851000	Noe WWF/AT 602510859	ABA BA 08	09.12.2008	0,000%	EUR	01.01.2009 - Betriebe der Abwasserbeseitigung normal verzir 31.12.2033
10005 11433	851000	Noe WWF/AT 602523349	ABA BA 24	13.12.2011	0,000%	EUR	01.01.2012 - Betriebe der Abwasserbeseitigung normal verzir 31.12.2039
10005 11433	851000	Noe WWF/AT 602523349	ABA BA 24	13.12.2011	0,000%	EUR	01.01.2012 - Darlehen (Soweit nicht Aufgeteilt) normal verzir 31.12.2039
<b>1.1.3. ... von Gemeinden, Gemeindeverbänden, Gemeindefonds</b>							
<b>1.1.4. ... von Sozialversicherungsträgern</b>							
<b>1.1.5. ... von sonstigen Trägern des öffentlichen Rechts</b>							
<b>1.2. ... von Beteiligungen der Gebietskörperschaft (ohne Finanzunternehmen)</b>							
<b>1.3. ... von Unternehmen (ohne Beteiligungen und ohne Finanzunternehmen)</b>							
<b>1.4. ... von Finanzunternehmen</b>							
<b>1.4.1. ... von Finanzunternehmen im Inland</b>							
10001 9	612000	Hypo Investmentbank/AT 466-313408	Straßenbau, LFSA	18.12.2018	0,570%	EUR	01.01.2019 - Gemeindestraßen FIX verzinst 31.12.2029
10001 11	851000	Hypo Investmentbank/AT 466-313505	Kanalbau	18.12.2018	0,490%	EUR	01.01.2019 - Betriebe der Abwasserbeseitigung FIX verzinst 31.12.2039
10001 12	851000	Hypo Investmentbank/AT 466-350001	Kanalbau 15.12.2020	23.06.2020	0,610%	EUR	01.01.2021 - Betriebe der Abwasserbeseitigung FIX verzinst 01.01.2041
10001 1472	262001	Hypo Investmentbank/AT 466-154601	KUNSTRASENPLATZ, LFSA /F1-F-10412-07	22.06.2007	0,820%	EUR	01.01.2008 - Betrieb f.Wohn- und Geschäftsgebäude euribor6m 31.12.2022

Kontonummer Darlehensnr.	Darlehenshöhe Gesamt	Buchwert 31.12.2020	Zugang	Tilgung	Zinsen	Summe Schuldendienst	Schuldendienst- ersätze	Buchwert 31.12.2021	Kursgewinn/ -verlust	Buchwert inkl. KG/KV	Netto Schuldendienst
10005 11342	18.007,93	18.349,88	0,00	0,00	0,00	0,00	0,00	18.349,88	0,00	18.349,88	0,00
10005 11342	18.007,93	163,76	0,00	0,00	0,00	0,00	0,00	163,76	0,00	163,76	0,00
10005 11422	17.193,53	7.953,69	0,00	0,00	0,00	0,00	0,00	7.953,69	0,00	7.953,69	0,00
10005 11422	17.193,53	9.723,46	0,00	0,00	0,00	0,00	0,00	9.723,46	0,00	9.723,46	0,00
10005 11433	67.250,00	8.800,00	0,00	0,00	0,00	0,00	0,00	8.800,00	0,00	8.800,00	0,00
10005 11433	67.250,00	57.018,32	0,00	0,00	0,00	0,00	0,00	57.018,32	0,00	57.018,32	0,00
10001 9	70.000,00	66.315,79	0,00	7.368,42	367,50	7.735,92	366,79	58.947,37	0,00	58.947,37	7.369,13
10001 11	300.000,00	277.500,00	0,00	15.000,00	1.341,38	16.341,38	0,00	262.500,00	0,00	262.500,00	16.341,38
10001 12	185.000,00	50.000,00	135.000,00	2.500,00	201,22	2.701,22	0,00	182.500,00	0,00	182.500,00	2.701,22
10001 1472	200.000,00	26.666,58	0,00	13.333,34	191,33	13.524,67	560,00	13.333,24	0,00	13.333,24	12.964,67

Kontonummer Darlehensnr.	Ansatz	Darlehensgeber/Staat Aktenzahl	Verwendungszweck Genehmigungsdatum/-vermerk	Beschluss- Datum	Zinssatz	Währung	Laufzeit
					Zinsindikator		
10001 1512	853400	Hypo Investmentbank/AT 466160008	GEMEINDEZENTRUM, LFSA	20.05.2008	0,790%	EUR	01.01.2008 - 31.12.2023
				Betrieb f.Wohn- und Geschäftsgebäude	euribor6m		
10002 1222	851000	Kommunalkredit Austria AG/AT 110928	KANALBAU, Zuschuss Bund /200184	06.09.2002	0,550%	EUR	01.01.2002 - 31.12.2023
				Betriebe der Abwasserbeseitigung	euribor6m		
10002 1312	851000	Kommunalkredit Austria AG/AT 111820	KANALBAU	14.07.2004	0,550%	EUR	01.01.2004 - 31.12.2030
				Betriebe der Abwasserbeseitigung	euribor6m		
10012 1	853200	Raiffeisenbank Ybbstal/AT 1-00.200.071	FF-Zentrale Sanierung, LFSA	27.05.2014	2,950%	EUR	01.01.2014 - 31.12.2024
				Betrieb f.Wohn- und Geschäftsgebäude	FIX verzinst		
10012 2	850000	Raiffeisenbank Ybbstal/AT 2-00.200.071	Wasserleitungsbau	20.12.2016	1,480%	EUR	01.01.2017 - 31.12.2037
				Betriebe der Wasserversorgung	FIX verzinst		
10012 3	851000	Raiffeisenbank Ybbstal/AT 3-00.2000.071	Kanalbau	20.12.2016	1,480%	EUR	01.01.2017 - 31.12.2037
				Betriebe der Wasserversorgung	FIX verzinst		
10012 4	851000	Raiffeisenbank Ybbstal/AT 4-00.200.071	Kanalbau	17.12.2019	0,740%	EUR	01.01.2019 - 31.12.2039
				Kanalbau	FIX verzinst		
10012 5	850000	Raiffeisenbank Ybbstal/AT 5-00.200.071	Wasserleitungsbau	17.12.2019	0,740%	EUR	01.01.2019 - 31.12.2039
				Wasserleitungsbau	FIX verzinst		
10012 962	850000	Raiffeisenbank Ybbstal/AT 20.202.230	WASSERLEITUNG BA 03, Zuschuss Bund /9900280	09.06.2000	1,600%	EUR	01.01.2002 - 31.12.2026
				Betriebe der Wasserversorgung	FIX verzinst		
10012 1022	851000	Raiffeisenbank Ybbstal/AT 20.202.255	KANALBAU BA 05, Zuschuss Bund /A000245	14.09.2000	1,600%	EUR	01.01.2001 - 31.12.2026
				Betriebe der Abwasserbeseitigung	FIX verzinst		
10012 1112	850000	Raiffeisenbank Ybbstal/AT 20.202.248	ERR WASSERLEITUNG BA 03	22.02.2001	1,600%	EUR	01.01.2002 - 31.12.2026
				Betriebe der Wasserversorgung	FIX verzinst		
10012 1482	851000	Raiffeisenbank Ybbstal/AT 20.202.289	KANALBAU	23.10.2007	1,600%	EUR	01.01.2008 - 31.12.2023
				Betriebe der Abwasserbeseitigung	FIX verzinst		
10015 1	851000	Sparkasse Amstetten/AT 00007-621873	Kanalbau NEU 2015	25.08.2015	1,695%	EUR	01.01.2015 - 31.12.2035
				Betriebe der Abwasserbeseitigung	FIX verzinst		
10015 2	164000	Sparkasse Amstetten/AT 00007-621857	FF-Neuhofen MTF u. Geräte	25.08.2015	1,612%	EUR	01.01.2015 - 31.12.2025
				Förderung d.Brandbek.u.Brandverh.	FIX verzinst		

Kontonummer Darlehensnr.	Darlehenshöhe Gesamt	Buchwert 31.12.2020	Zugang	Tilgung	Zinsen	Summe Schuldendienst	Schuldendienst- ersätze	Buchwert 31.12.2021	Kursgewinn/ -verlust	Buchwert inkl. KG/KV	Netto Schuldendienst
10001 1512	150.000,00	30.000,00	0,00	10.000,00	217,25	10.217,25	25,48	20.000,00	0,00	20.000,00	10.191,77
10002 1222	1.032.000,00	318.169,66	0,00	41.659,20	1.716,08	43.375,28	0,00	276.510,46	0,00	276.510,46	43.375,28
10002 1312	900.000,00	387.347,43	0,00	39.815,77	2.104,41	41.920,18	0,00	347.531,66	0,00	347.531,66	41.920,18
10012 1	30.000,00	10.500,00	0,00	3.000,00	291,44	3.291,44	126,08	7.500,00	0,00	7.500,00	3.165,36
10012 2	71.500,00	63.901,50	0,00	3.874,00	931,41	4.805,41	0,00	60.027,50	0,00	60.027,50	4.805,41
10012 3	224.300,00	200.467,50	0,00	12.150,00	2.921,97	15.071,97	0,00	188.317,50	0,00	188.317,50	15.071,97
10012 4	292.000,00	277.400,00	0,00	14.600,00	2.025,75	16.625,75	0,00	262.800,00	0,00	262.800,00	16.625,75
10012 5	100.000,00	95.000,00	0,00	5.000,00	693,75	5.693,75	0,00	90.000,00	0,00	90.000,00	5.693,75
10012 962	203.483,94	82.327,03	0,00	13.173,62	1.281,84	14.455,46	0,00	69.153,41	0,00	69.153,41	14.455,46
10012 1022	457.838,86	171.363,41	0,00	30.036,44	2.657,48	32.693,92	0,00	141.326,97	0,00	141.326,97	32.693,92
10012 1112	341.562,32	135.400,76	0,00	21.666,21	2.108,19	23.774,40	0,00	113.734,55	0,00	113.734,55	23.774,40
10012 1482	120.000,00	26.215,13	0,00	10.486,06	377,50	10.863,56	0,00	15.729,07	0,00	15.729,07	10.863,56
10015 1	229.000,00	171.750,00	0,00	11.450,00	2.902,00	14.352,00	0,00	160.300,00	0,00	160.300,00	14.352,00
10015 2	55.900,00	27.950,00	0,00	5.590,00	433,78	6.023,78	0,00	22.360,00	0,00	22.360,00	6.023,78

Kontonummer Darlehensnr.	Ansatz	Darlehensgeber/Staat Aktenzahl	Verwendungszweck Genehmigungsdatum/-vermerk	Beschluss- Datum	Zinssatz	Währung	Laufzeit
					Zinsindikator		
10015 3	840000	Sparkasse Amstetten/AT 00007-621865	Liegenschaften Endfinanzierung, LFSA	25.08.2015	1,021%	EUR	01.01.2015 - Grundbesitz 31.12.2035
10015 4	851000	Sparkasse Amstetten/AT 00007-622145	Kanalbau	29.06.2016	1,390%	EUR	01.01.2016 - Betriebe der Abwasserbeseitigung 31.12.2036
10015 5	850000	Sparkasse Amstetten/AT 00007-622137	Wasserleitungsbau	29.06.2016	1,390%	EUR	01.01.2016 - Betriebe der Wasserversorgung 31.12.2036
10167 1	240000	BAWAG P.S.K/AT 00540-043-485	KG II Sanierung, LFSA	05.07.2011	0,058%	EUR	01.01.2011 - Kindergärten euribor6m 31.12.2026
10167 2	850000	BAWAG P.S.K/AT 00540-043-493	Wasserleitungsbau	05.07.2011	0,058%	EUR	01.01.2011 - Betriebe der Wasserversorgung 31.12.2036
10167 3	851000	BAWAG P.S.K/AT 00540-043-507	Kanalbau	05.07.2011	0,038%	EUR	01.01.2011 - Betriebe der Abwasserbeseitigung euribor6m 31.12.2036
10167 4	612000	BAWAG P.S.K/AT 00540-048-339	Straßenbau, LFSA	27.06.2011	2,870%	EUR	01.01.2012 - Gemeindestraßen FIX verzinst 31.12.2022
10167 5	851000	BAWAG P.S.K/AT 00540-048-371	Kanalbau	27.06.2012	2,790%	EUR	01.01.2012 - Betriebe der Abwasserbeseitigung FIX verzinst 31.12.2037
10167 6	831000	BAWAG P.S.K/AT 00540-048-347	Freizeitzentrum Sanierung, Endfinanzierung, LFSA	27.06.2012	3,010%	EUR	01.01.2012 - Freibäder FIX verzinst 31.12.2027
10167 7	240000	BAWAG P.S.K/AT 00540-048-363	Kindergartenbau, Endfinanzierung, LFSA	27.06.2012	2,965%	EUR	01.01.2012 - Kindergärten FIX verzinst 31.12.2027
10167 8	612000	BAWAG P.S.K/AT 00540-048-355	Straßenbau, Endfinanzierung, LFSA	27.06.2012	3,010%	EUR	01.01.2012 - Gemeindestraßen FIX verzinst 31.12.2027
10167 9	240000	BAWAG P.S.K/AT 00540-051-410	Kindergarten Neubau, LFSA Ausfinanzierung	19.03.2013	3,119%	EUR	01.01.2013 - Kindergärten FIX verzinst 31.12.2026
10167 10	240000	BAWAG P.S.K/AT 00540-051-429	Kindergarten, LFSA Ausfinanzierung	19.03.2013	3,118%	EUR	01.01.2013 - Kindergärten FIX verzinst 31.12.2028
10167 11	639000	BAWAG P.S.K/AT 00540-051-437	Rückhaltebecken, Ausfinanzierung	19.03.2013	0,461%	EUR	01.01.2013 - Sonstige Einrichtungen und Maßnahmen euribor6m 31.12.2028
10167 12	851000	BAWAG P.S.K/AT 540-051-445	Kanalbau	19.03.2013	1,932%	EUR	01.01.2013 - Betriebe der Abwasserbeseitigung FIX verzinst 31.12.2033



Kontonummer Darlehensnr.	Darlehenshöhe Gesamt	Buchwert 31.12.2020	Zugang	Tilgung	Zinsen	Summe Schuldendienst	Schuldendienst- ersätze	Buchwert 31.12.2021	Kursgewinn/ -verlust	Buchwert inkl. KG/KV	Netto Schuldendienst
10015 3	296.800,00	68.846,17	0,00	4.589,74	691,20	5.280,94	692,96	64.256,43	0,00	64.256,43	4.587,98
10015 4	200.000,00	155.000,00	0,00	10.000,00	2.119,75	12.119,75	0,00	145.000,00	0,00	145.000,00	12.119,75
10015 5	155.000,00	120.125,00	0,00	7.750,00	1.642,81	9.392,81	0,00	112.375,00	0,00	112.375,00	9.392,81
10167 1	136.300,00	31.721,58	0,00	5.767,56	18,35	5.785,91	360,17	25.954,02	0,00	25.954,02	5.425,74
10167 2	253.700,00	166.408,76	0,00	10.736,05	99,12	10.835,17	0,00	155.672,71	0,00	155.672,71	10.835,17
10167 3	784.900,00	498.510,32	0,00	32.161,96	198,84	32.360,80	0,00	466.348,36	0,00	466.348,36	32.360,80
10167 4	84.000,00	16.800,00	0,00	8.400,00	421,89	8.821,89	662,97	8.400,00	0,00	8.400,00	8.158,92
10167 5	198.000,00	137.387,70	0,00	8.081,64	3.776,75	11.858,39	0,00	129.306,06	0,00	129.306,06	11.858,39
10167 6	136.000,00	63.466,72	0,00	9.066,66	1.842,12	10.908,78	1.768,50	54.400,06	0,00	54.400,06	9.140,28
10167 7	890.000,00	534.000,00	0,00	44.500,00	15.545,40	60.045,40	6.711,70	489.500,00	0,00	489.500,00	53.333,70
10167 8	372.000,00	173.600,00	0,00	24.800,00	5.038,74	29.838,74	1.837,50	148.800,00	0,00	148.800,00	28.001,24
10167 9	240.000,00	110.769,22	0,00	18.461,54	3.310,94	21.772,48	3.184,62	92.307,68	0,00	92.307,68	18.587,86
10167 10	315.000,00	162.931,02	0,00	21.724,14	4.910,84	26.634,98	1.216,75	141.206,88	0,00	141.206,88	25.418,23
10167 11	171.500,00	72.533,35	0,00	9.066,67	358,50	9.425,17	0,00	63.466,68	0,00	63.466,68	9.425,17
10167 12	180.000,00	119.999,93	0,00	9.230,78	2.273,81	11.504,59	0,00	110.769,15	0,00	110.769,15	11.504,59

Kontonummer Darlehensnr.	Ansatz	Darlehensgeber/Staat Aktenzahl	Verwendungszweck Genehmigungsdatum/-vermerk	Beschluss- Datum	Zinssatz Zinsindikator	Währung	Laufzeit
13300 2	851000	Raiffeisenlandesban NÖ-Wien AG/AT 421-00.627.851	RLB Darl. Umschuldung, statt Hypo 466-110-418, Kanalbau	18.03.2014	0,062%	EUR	01.01.2014 - 31.12.2029
13300 3	910000	Raiffeisenlandesban NÖ-Wien AG/AT 2-00.627.851	Rückzahlungen Derivat	18.03.2014	0,000%	EUR	01.01.2014 - 31.12.2024
13300 4	262001	Raiffeisenlandesban NÖ-Wien AG/AT 4	Kunstrasenplatz	31.08.2021	0,245%	EUR	01.10.2021 - 01.10.2022
13300 5	850000	Raiffeisenlandesban NÖ-Wien AG/AT 5	Wasserleitungsbau	15.12.2020	0,690%	EUR	01.01.2021 - 01.01.2041

## 1.4.2. ... von Finanzunternehmen im Ausland

## 1.5. ... von Sonstigen

**Zwischensumme****2. Finanzschulden für den laufenden Aufwand**

## 2.1. ... von Trägern des öffentlichen Rechts

## 2.1.1. ... von Bund, Bundesfonds, Bundeskammern

## 2.1.2. ... von Ländern, Landesfonds, Landeskammern

## 2.1.3. ... von Gemeinden, Gemeindeverbänden, Gemeindefonds

## 2.1.4. ... von Sozialversicherungsträgern

## 2.1.5. ... von sonstigen Trägern des öffentlichen Rechts

## 2.2. ... von Beteiligungen der Gebietskörperschaft (ohne Finanzunternehmungen)

## 2.3. ... von Unternehmen (ohne Beteiligungen und ohne Finanzunternehmungen)

## 2.4. ... von Finanzunternehmen

## 2.4.1. ... von Finanzunternehmen im Inland

## 2.4.2. ... von Finanzunternehmen im Ausland

Kontonummer Darlehensnr.	Darlehenshöhe Gesamt	Buchwert 31.12.2020	Zugang	Tilgung	Zinsen	Summe Schuldendienst	Schuldendienst- ersätze	Buchwert 31.12.2021	Kursgewinn/ -verlust	Buchwert inkl. KG/KV	Netto Schuldendienst
13300 2	416.298,38	244.538,95	0,00	28.701,56	147,98	28.849,54	0,00	215.837,39	0,00	215.837,39	28.849,54
13300 3	266.939,72	93.428,85	0,00	26.693,98	0,00	26.693,98	0,00	66.734,87	0,00	66.734,87	26.693,98
13300 4	119.000,00	0,00	119.000,00	0,00	0,00	0,00	0,00	119.000,00	0,00	119.000,00	0,00
13300 5	125.400,00	0,00	125.400,00	0,00	0,00	0,00	0,00	125.400,00	0,00	125.400,00	0,00
		<b>5.479.801,61</b>	<b>379.612,50</b>	<b>557.429,72</b>	<b>66.018,18</b>	<b>623.447,90</b>	<b>17.513,52</b>	<b>5.301.984,39</b>	<b>0,00</b>	<b>5.301.984,39</b>	<b>605.934,38</b>

---

Kontonummer Darlehensnr.	Ansatz	Darlehensgeber/Staat Aktenzahl	Verwendungszweck Genehmigungsdatum/-vermerk	Beschluss- Datum	Zinssatz	Währung	Laufzeit	Zinsindikator
-----------------------------	--------	-----------------------------------	--	---------------------	----------	---------	----------	---------------

---

2.5. ... von Sonstigen

Zwischensumme

SUMME (1 und 2)

Davon ohne A85-89

Davon A85-89

Kontonummer Darlehensnr.	Darlehenshöhe Gesamt	Buchwert 31.12.2020	Zugang	Tilgung	Zinsen	Summe Schuldendienst	Schuldendienst- ersätze	Buchwert 31.12.2021	Kursgewinn/ -verlust	Buchwert inkl. KG/KV	Netto Schuldendienst
		0,00	0,00	0,00	0,00	0,00	0,00	0,00	0,00	0,00	0,00
		<b>5.479.801,61</b>	<b>379.612,50</b>	<b>557.429,72</b>	<b>66.018,18</b>	<b>623.447,90</b>	<b>17.513,52</b>	<b>5.301.984,39</b>	<b>0,00</b>	<b>5.301.984,39</b>	<b>605.934,38</b>
		1.451.267,96	119.000,00	200.385,35	33.130,59	233.515,94	17.361,96	1.369.882,61	0,00	1.369.882,61	216.153,98
		4.028.533,65	260.612,50	357.044,37	32.887,59	389.931,96	151,56	3.932.101,78	0,00	3.932.101,78	389.780,40



Nachweis über hausinterne Vergütungen (Anlage 6f)





Gruppenebene	Erträge	Aufwendungen
0 Vertretungskörper und allgemeine Verwaltung	37.355,59	0,00
1 Öffentliche Ordnung und Sicherheit	0,00	0,00
2 Unterricht, Erziehung, Sport und Wissenschaft	0,00	800,00
3 Kunst, Kultur und Kultus	0,00	7.562,50
4 Soziale Wohlfahrt und Wohnbauförderung	0,00	0,00
5 Gesundheit	0,00	0,00
6 Straßen- und Wasserbau, Verkehr	0,00	0,00
7 Wirtschaftsförderung	0,00	0,00
8 Dienstleistungen	0,00	32.774,34
9 Finanzwirtschaft	3.781,25	0,00
<b>Summe</b>	<b>41.136,84</b>	<b>41.136,84</b>



Anlagenspiegel Einzelkonten (Anlage 6g)



Ansatz	MVAG	Bezeichnung	Inbetrieb-	RND	ND	Buchwert	Zugänge/	Abgänge/	Wertaufholung+/	Abschreibung	Buchwert
	Konto		nahme			31.12.2020	+ Umbuchungen -	-	Wertminderung-		31.12.2021
<b>010000</b>	<b>Zentralamt</b>					<b>51.384,16</b>	<b>995,07</b>	<b>0,00</b>	<b>0,00</b>	<b>9.044,47</b>	<b>43.334,76</b>
	<b>1010</b>	<b>Immaterielle Vermögenswerte</b>				<b>11.090,94</b>	<b>0,00</b>	<b>0,00</b>	<b>0,00</b>	<b>1.639,14</b>	<b>9.451,80</b>
	4/0440001/00137	Finanzsoftware K5 2018	19.06.2018	6,0	10,0	9.686,46	0,00	0,00	0,00	1.383,78	8.302,68
	4/0440001/00691	K5-EB Erfassen u. Bewerten	20.10.2016	4,5	10,0	1.404,48	0,00	0,00	0,00	255,36	1.149,12
	<b>1026</b>	<b>Amts-, Betriebs- und Geschäftsausstattung</b>				<b>40.293,22</b>	<b>995,07</b>	<b>0,00</b>	<b>0,00</b>	<b>7.405,33</b>	<b>33.882,96</b>
	4/0110002/01394	Einrichtung 2019	29.08.2019	7,5	10,0	4.049,61	0,00	0,00	0,00	476,42	3.573,19
	4/0110002/00690	Säulentische 2019 BH- u. BGM-Büro	26.02.2019	7,0	10,0	825,04	0,00	0,00	0,00	103,13	721,91
	4/0180001/01397	EDV Ausstattung 2019	19.09.2019	4,5	7,0	1.333,16	0,00	0,00	0,00	242,39	1.090,77
	4/0180001/01405	Telefonanlage	04.10.2019	4,5	7,0	6.210,83	0,00	0,00	0,00	1.129,24	5.081,59
	4/0180001/03644	Server, PC-Anlage 2020	14.04.2020	5,0	7,0	24.952,30	0,00	0,00	0,00	4.158,72	20.793,58
	4/0180001/03650	Fernseher Sitzungssaal 2021	30.12.2021	6,5	7,0	0,00	995,07	0,00	0,00	71,08	923,99
	4/0180001/00088	Sitzungssaal Beamer	01.01.2016	1,0	7,0	554,35	0,00	0,00	0,00	277,18	277,17
	4/0180001/00089	Amtsräume PC-Anlage	01.01.2013	0,0	7,0	0,00	0,00	0,00	0,00	0,00	0,00
	4/0410001/00136	Amtsräume Ausstattung 2018	30.11.2018	1,5	5,0	2.367,93	0,00	0,00	0,00	947,17	1.420,76
<b>031000</b>	<b>Amt Für Raumordnung und Raumplanung</b>					<b>58.960,13</b>	<b>16.398,29</b>	<b>0,00</b>	<b>0,00</b>	<b>11.853,70</b>	<b>63.504,72</b>
	<b>1010</b>	<b>Immaterielle Vermögenswerte</b>				<b>58.960,13</b>	<b>16.398,29</b>	<b>0,00</b>	<b>0,00</b>	<b>11.853,70</b>	<b>63.504,72</b>
	4/0440001/00160	Flächenwidmungsplan 2010	01.07.2010	0,0	10,0	0,00	0,00	0,00	0,00	0,00	0,00
	4/0440001/00161	Flächenwidmungsplan 2011	01.07.2011	0,0	10,0	739,04	0,00	0,00	0,00	739,04	0,00
	4/0440001/00162	Flächenwidmungsplan 2012	01.07.2012	0,5	10,0	579,49	0,00	0,00	0,00	386,33	193,16
	4/0440001/00163	Flächenwidmungsplan 2013	01.07.2013	1,5	10,0	1.010,29	0,00	0,00	0,00	404,12	606,17
	4/0440001/00164	Flächenwidmungsplan 2014	01.07.2014	2,5	10,0	599,24	0,00	0,00	0,00	171,21	428,03
	4/0440001/00165	Flächenwidmungsplan 2015	01.07.2015	3,5	10,0	5.965,39	0,00	0,00	0,00	1.325,64	4.639,75
	4/0440001/00166	Flächenwidmungsplan 2016	01.07.2016	4,5	10,0	7.137,98	0,00	0,00	0,00	1.297,81	5.840,17
	4/0440001/00167	Flächenwidmungsplan 2017	01.07.2017	5,5	10,0	1.737,24	0,00	0,00	0,00	267,27	1.469,97
	4/0440001/00168	Flächenwidmungsplan 2018	01.07.2018	6,5	10,0	16.063,91	0,00	0,00	0,00	2.141,85	13.922,06
	4/0440001/00669	Flächenwidmungsplan 2019	17.07.2019	7,5	10,0	10.376,09	0,00	0,00	0,00	1.220,72	9.155,37
	4/0440001/00692	Flächenwidmungsplan 2020	30.01.2020	8,0	10,0	14.751,46	0,00	0,00	0,00	1.639,05	13.112,41
	4/0440001/00693	Flächenwidmungsplan 2021	26.01.2021	9,0	10,0	0,00	16.398,29	0,00	0,00	2.260,66	14.137,63
<b>211000</b>	<b>Volksschule</b>					<b>78.830,17</b>	<b>21.697,37</b>	<b>16.700,00</b>	<b>0,00</b>	<b>7.199,66</b>	<b>76.627,88</b>
	<b>1022</b>	<b>Gebäude und Bauten</b>				<b>55.801,05</b>	<b>0,00</b>	<b>0,00</b>	<b>0,00</b>	<b>1.138,80</b>	<b>54.662,25</b>
	2/0060001/00146	Volksschülerweiterung 2020	09.06.2020	48,0	50,0	55.801,05	0,00	0,00	0,00	1.138,80	54.662,25
	<b>1026</b>	<b>Amts-, Betriebs- und Geschäftsausstattung</b>				<b>66.444,37</b>	<b>21.697,37</b>	<b>0,00</b>	<b>0,00</b>	<b>12.710,20</b>	<b>75.431,54</b>
	2/0180001/00143	Glasfaser/Infrastruktur VS	17.09.2021	6,5	7,0	0,00	6.927,57	0,00	0,00	494,83	6.432,74
	4/0110002/00138	Ausstattung 2018	20.06.2018	6,0	10,0	1.433,07	0,00	0,00	0,00	204,72	1.228,35
	4/0110002/00139	Ausstattung Nachmittagsbetr. 2017	01.07.2017	5,5	10,0	13.952,74	0,00	0,00	0,00	2.146,58	11.806,16
	4/0110002/00140	Ausstattung Nachmittagsbetr. 2018	01.07.2018	6,5	10,0	27.442,70	0,00	0,00	0,00	3.659,03	23.783,67

Ansatz	MVAG Konto	Bezeichnung	Inbetrieb- nahme	RND	ND	Buchwert 31.12.2020	Zugänge/ + Umbuchungen -	Abgänge/	Wertaufholung+/ Wertminderung-	Abschreibung	Buchwert 31.12.2021
	4/0110002/00215	Sprungkasten	01.01.2019	7,0	10,0	1.003,20	0,00	0,00	0,00	125,40	877,80
	4/0110002/03648	VS Turnhalle Beschattung 2019	11.12.2019	7,5	10,0	9.294,09	0,00	0,00	0,00	1.093,42	8.200,67
	4/0110002/03649	Ausstattung Nachmittagsbetr. 2020	09.03.2020	8,0	10,0	1.762,29	0,00	0,00	0,00	195,81	1.566,48
	4/0110002/03650	Regale	27.09.2021	9,5	10,0	0,00	8.163,80	0,00	0,00	408,19	7.755,61
	4/0110002/00090	Pinboard	01.01.2015	3,0	10,0	683,10	0,00	0,00	0,00	170,78	512,32
	4/0180001/00122	Beamer 2017	01.01.2017	2,0	7,0	3.608,64	0,00	0,00	0,00	1.202,88	2.405,76
	4/0180001/03645	PC-Installationen 2020	03.11.2020	5,5	7,0	1.925,49	0,00	0,00	0,00	296,23	1.629,26
	4/0180001/03648	Logodidact u. Serveraustausch 2021	17.05.2021	6,0	7,0	0,00	6.606,00	0,00	0,00	943,71	5.662,29
	4/0180001/00688	PC-Installationen 2016-19	16.08.2019	4,5	7,0	3.572,49	0,00	0,00	0,00	649,54	2.922,95
	4/0180001/00092	Beamer 2016	01.01.2016	1,0	7,0	1.294,97	0,00	0,00	0,00	647,49	647,48
	4/0180001/00094	Beamer 2015	01.01.2015	0,0	7,0	471,59	0,00	0,00	0,00	471,59	0,00
	4/0180001/00095	PC-Anlage 2014	01.01.2014	0,0	7,0	0,00	0,00	0,00	0,00	0,00	0,00
	4/0180003/00091	Notebook 2010	01.01.2010	0,0	4,0	0,00	0,00	0,00	0,00	0,00	0,00
	4/0180003/00093	Notebook 2016	01.01.2016	0,0	4,0	0,00	0,00	0,00	0,00	0,00	0,00
	<b>1311</b>	<b>Investitionszuschüsse von Trägern öffentlichen Rechts</b>				<b>-43.415,25</b>	<b>0,00</b>	<b>16.700,00</b>	<b>0,00</b>	<b>-6.649,34</b>	<b>-53.465,91</b>
	2/0060001/00149	KT VS Erweiterung 2020	25.05.2021	48,0	49,0	0,00	0,00	15.100,00	0,00	-308,16	-14.791,84
	4/0110002/03646	KT Ausstattung 2018	01.07.2018	6,0	10,0	-1.665,26	0,00	0,00	0,00	-237,89	-1.427,37
	4/0110002/03647	KT Ausstattung Nachmittagsbetr. 2018	12.09.2018	6,5	10,0	-41.250,00	0,00	0,00	0,00	-5.500,00	-35.750,00
	4/0180001/03638	KT Beamer 2016	01.01.2016	1,0	7,0	-285,71	0,00	0,00	0,00	-142,86	-142,85
	4/0180001/03639	KT Beamer 2015	01.01.2015	0,0	7,0	-214,28	0,00	0,00	0,00	-214,28	0,00
	4/0180001/03640	KT PC-Anlage 2014	01.01.2014	0,0	7,0	0,00	0,00	0,00	0,00	0,00	0,00
	4/0180001/03649	KT PC Installationen 2020	25.05.2021	5,5	6,5	0,00	0,00	1.600,00	0,00	-246,15	-1.353,85
<b>212000</b>	<b>NÖ Mittelschule</b>					<b>464.601,21</b>	<b>28.758,84</b>	<b>0,00</b>	<b>0,00</b>	<b>43.293,94</b>	<b>450.066,11</b>
	<b>1021</b>	<b>Grundstücke, Grundstückseinrichtungen und Infrastruktur</b>				<b>417.046,00</b>	<b>0,00</b>	<b>0,00</b>	<b>0,00</b>	<b>2.500,00</b>	<b>414.546,00</b>
	1/0020001/00360	Grundstück Nr. 181/1, KG-Nr. 3025, Bauflächen Gebäude, 01.01.1900				149.545,00	0,00	0,00	0,00	0,00	149.545,00
	1/0020001/00361	Grundstück Nr. 181/1, KG-Nr. 3025, Bauflächen Gebäuden 01.01.1900				2.805,00	0,00	0,00	0,00	0,00	2.805,00
	1/0030001/00362	Grundstück Nr. 181/1, KG-Nr. 3025, Gärten Gärten, 5.959,01.01.1900				262.196,00	0,00	0,00	0,00	0,00	262.196,00
	2/0290003/00003	Funcourt	01.01.2012	0,0	10,0	2.500,00	0,00	0,00	0,00	2.500,00	0,00
	<b>1022</b>	<b>Gebäude und Bauten</b>				<b>0,00</b>	<b>0,00</b>	<b>0,00</b>	<b>0,00</b>	<b>0,00</b>	<b>0,00</b>
	3/0110001/00105	Sporthalle Sanierung 2016	01.01.2016	0,0	5,0	0,00	0,00	0,00	0,00	0,00	0,00
	<b>1024</b>	<b>Sonderanlagen</b>				<b>4.320,02</b>	<b>0,00</b>	<b>0,00</b>	<b>0,00</b>	<b>864,00</b>	<b>3.456,02</b>
	2/0130003/00103	Entkalkungsanlage	01.01.2016	4,0	10,0	4.320,02	0,00	0,00	0,00	864,00	3.456,02
	<b>1026</b>	<b>Amts-, Betriebs- und Geschäftsausstattung</b>				<b>64.788,25</b>	<b>28.758,84</b>	<b>0,00</b>	<b>0,00</b>	<b>41.130,46</b>	<b>52.416,63</b>
	2/0180001/00144	Glasfaser/Infrastruktur NMS	17.09.2021	6,5	7,0	0,00	20.448,84	0,00	0,00	1.460,63	18.988,21
	4/0110002/00126	Turngeräte 2017	01.07.2017	5,5	10,0	975,00	0,00	0,00	0,00	150,00	825,00
	4/0110002/00134	NMS-Einrichtung 2018	18.07.2018	6,5	10,0	3.292,89	0,00	0,00	0,00	439,05	2.853,84

Ansatz	MVAG Konto	Bezeichnung	Inbetrieb- nahme	RND	ND	Buchwert 31.12.2020	Zugänge/ + Umbuchungen -	Abgänge/ -	Wertaufholung/ Wertminderung-	Abschreibung	Buchwert 31.12.2021
	4/0110002/01402	Einrichtung 2019	24.09.2019	7,5	10,0	2.853,66	0,00	0,00	0,00	335,72	2.517,94
	4/0110002/01409	Einrichtung Zubau Restwert Leasingvertrag 1020837/13 M	01.01.2012	0,0	10,0	31.410,00	0,00	0,00	0,00	31.410,00	0,00
	4/0110002/00096	Turngeräte 2016	01.01.2016	4,0	10,0	1.488,22	0,00	0,00	0,00	297,64	1.190,58
	4/0110002/00097	Schulmöbel 2014	01.01.2014	2,0	10,0	1.189,84	0,00	0,00	0,00	396,61	793,23
	4/0110002/00098	Turngeräte 2015	01.01.2015	3,0	10,0	721,38	0,00	0,00	0,00	180,35	541,03
	4/0180001/00100	Beamer 2015	01.01.2015	0,0	7,0	505,07	0,00	0,00	0,00	505,07	0,00
	4/0180001/00101	PC-Anlage 2014	01.01.2014	0,0	7,0	0,00	0,00	0,00	0,00	0,00	0,00
	4/0180001/00102	Activ Board 2013	01.01.2013	0,0	7,0	0,00	0,00	0,00	0,00	0,00	0,00
	4/0180001/00121	Beamer u. PC 2017	01.01.2017	2,0	7,0	2.837,41	0,00	0,00	0,00	945,80	1.891,61
	4/0180001/00135	Servertausch 2018	11.07.2018	3,5	7,0	3.025,55	0,00	0,00	0,00	672,34	2.353,21
	4/0180001/01396	Infoboard 2019	19.09.2019	4,5	7,0	830,66	0,00	0,00	0,00	151,03	679,63
	4/0180001/03646	PC-Installationen 2020	03.11.2020	5,5	7,0	1.925,49	0,00	0,00	0,00	296,23	1.629,26
	4/0180001/03647	Logodidact u. Serverumstellung 2021	17.05.2021	6,0	7,0	0,00	8.310,00	0,00	0,00	1.187,14	7.122,86
	4/0180001/00663	Beamer 2019	12.04.2019	4,0	7,0	1.097,42	0,00	0,00	0,00	219,48	877,94
	4/0180001/00689	PC-Installationen 2018-19	16.08.2019	4,5	7,0	8.811,00	0,00	0,00	0,00	1.602,00	7.209,00
	4/0180001/00099	Beamer 2016	01.01.2016	1,0	7,0	1.232,73	0,00	0,00	0,00	616,37	616,36
	4/0290007/01411	Piano 1 Casio PX-S3000BK	14.10.2019	17,5	20,0	831,57	0,00	0,00	0,00	44,95	786,62
	5/0310001/00209	Defibrillator	01.01.2019	7,0	10,0	1.760,36	0,00	0,00	0,00	220,05	1.540,31
	<b>1311</b>	<b>Investitionszuschüsse von Trägern öffentlichen Rechts</b>				<b>-21.553,06</b>	<b>0,00</b>	<b>0,00</b>	<b>0,00</b>	<b>-1.200,52</b>	<b>-20.352,54</b>
	2/0060001/00127	Transfierzahlung 2017	01.07.2017	45,5	50,0	-19.195,20	0,00	0,00	0,00	-412,80	-18.782,40
	3/0110001/03644	KT Sporthalle Sanierung 2016	01.01.2016	0,0	5,0	0,00	0,00	0,00	0,00	0,00	0,00
	4/0110002/03645	KT NMS-Einrichtung 2018	01.07.2018	6,5	10,0	-1.515,00	0,00	0,00	0,00	-202,00	-1.313,00
	4/0180001/03641	KT Beamer 2016	01.01.2016	1,0	7,0	-514,29	0,00	0,00	0,00	-257,15	-257,14
	4/0180001/03642	KT Beamer 2015	01.01.2015	0,0	7,0	-328,57	0,00	0,00	0,00	-328,57	0,00
	4/0180001/03643	KT PC-Anlage 2014	01.01.2014	0,0	7,0	0,00	0,00	0,00	0,00	0,00	0,00
<b>240000</b>	<b>Kindergärten</b>					<b>1.936.714,09</b>	<b>1.513,20</b>	<b>500,00</b>	<b>0,00</b>	<b>44.175,79</b>	<b>1.893.551,50</b>
	<b>1021</b>	<b>Grundstücke, Grundstückseinrichtungen und Infrastruktur</b>				<b>379.119,39</b>	<b>0,00</b>	<b>0,00</b>	<b>0,00</b>	<b>0,00</b>	<b>379.119,39</b>
	1/0030001/00348	Grundstück Nr. 118/20, KG-Nr. 03025, Bauflächen, Johann	01.01.1900			379.119,39	0,00	0,00	0,00	0,00	379.119,39
	<b>1022</b>	<b>Gebäude und Bauten</b>				<b>3.583.142,88</b>	<b>0,00</b>	<b>0,00</b>	<b>0,00</b>	<b>82.033,51</b>	<b>3.501.109,37</b>
	3/0060001/00147	KIGA I Zubau 2018	01.09.2019	47,5	50,0	166.968,62	0,00	0,00	0,00	3.442,65	163.525,97
	3/0060001/03651	KIGA I Zubau 2020	18.02.2020	48,0	50,0	50.698,91	0,00	0,00	0,00	1.034,67	49.664,24
	3/0060001/00004	Kindergarten Neubau 2008	31.12.2008	36,5	50,0	1.350.000,00	0,00	0,00	0,00	36.000,00	1.314.000,00
	3/0060001/00682	KIGA I Zubau 2019	01.09.2019	47,5	50,0	2.015.475,35	0,00	0,00	0,00	41.556,19	1.973.919,16
	<b>1025</b>	<b>Technische Anlagen, Fahrzeuge und Maschinen</b>				<b>2.016,00</b>	<b>0,00</b>	<b>0,00</b>	<b>0,00</b>	<b>336,00</b>	<b>1.680,00</b>
	5/0240001/00104	Rasenroboter 2017	01.01.2017	5,0	10,0	2.016,00	0,00	0,00	0,00	336,00	1.680,00

Ansatz	MVAG Konto	Bezeichnung	Inbetrieb- nahme	RND	ND	Buchwert 31.12.2020	Zugänge/ + Umbuchungen -	Abgänge/	Wertaufholung+/ Wertminderung-	Abschreibung	Buchwert 31.12.2021
	<b>1026</b>	<b>Amts-, Betriebs- und Geschäftsausstattung</b>				<b>4.425,36</b>	<b>1.513,20</b>	<b>0,00</b>	<b>0,00</b>	<b>2.960,71</b>	<b>2.977,85</b>
	5/0110002/00057	Einrichtung KG I 2008	01.01.2008	0,0	10,0	0,00	0,00	0,00	0,00	0,00	0,00
	5/0110002/00058	Einrichtung KG alt	31.12.2011	0,0	10,0	2.665,00	0,00	0,00	0,00	2.665,00	0,00
	5/0110002/00687	Einrichtung 2021	14.12.2021	9,5	10,0	0,00	1.513,20	0,00	0,00	75,66	1.437,54
	5/0310001/00208	Defibrillator 2019	01.01.2019	7,0	10,0	1.760,36	0,00	0,00	0,00	220,05	1.540,31
	<b>1311</b>	<b>Investitionszuschüsse von Trägern öffentlichen Rechts</b>				<b>-1.053.182,32</b>	<b>0,00</b>	<b>500,00</b>	<b>0,00</b>	<b>-21.380,55</b>	<b>-1.032.301,77</b>
	3/0060001/03650	KT KIGA I Zubau 2018	11.09.2018	47,0	50,0	-51.800,94	0,00	0,00	0,00	-1.079,19	-50.721,75
	3/0060001/03653	Transfer Land KiGa-Zubau 2020	31.08.2020	48,5	50,0	-1.001.381,38	0,00	0,00	0,00	-20.229,93	-981.151,45
	3/0180001/00001	KT Schul- u. Kigafonds 2021	11.05.2021	6,0	7,0	0,00	0,00	500,00	0,00	-71,43	-428,57
	<b>1313</b>	<b>Investitionszuschüsse von übrigen</b>				<b>-978.807,22</b>	<b>0,00</b>	<b>0,00</b>	<b>0,00</b>	<b>-19.773,88</b>	<b>-959.033,34</b>
	3/0060001/03652	Transfer EU KiGa-Zubau 2020	31.08.2020	48,5	50,0	-978.807,22	0,00	0,00	0,00	-19.773,88	-959.033,34
<b>262000</b>	<b>Sportplätze</b>					<b>177.767,39</b>	<b>0,00</b>	<b>0,00</b>	<b>0,00</b>	<b>7.729,02</b>	<b>170.038,37</b>
	<b>1021</b>	<b>Grundstücke, Grundstückseinrichtungen und Infrastruktur</b>				<b>177.767,39</b>	<b>0,00</b>	<b>0,00</b>	<b>0,00</b>	<b>7.729,02</b>	<b>170.038,37</b>
	2/0040013/00022	Naturrasenplatz San. u. Bewäss. u. Flutlicht	01.01.2011	22,0	33,0	177.767,39	0,00	0,00	0,00	7.729,02	170.038,37
<b>262001</b>	<b>Kunstrasenplatz</b>					<b>2.940,00</b>	<b>341.435,19</b>	<b>67.500,00</b>	<b>0,00</b>	<b>9.719,17</b>	<b>267.156,02</b>
	<b>1021</b>	<b>Grundstücke, Grundstückseinrichtungen und Infrastruktur</b>				<b>0,00</b>	<b>341.435,19</b>	<b>0,00</b>	<b>0,00</b>	<b>11.381,17</b>	<b>330.054,02</b>
	3/0040014/03638	Kunstrasenplatz 2021	13.09.2021	14,5	15,0	0,00	341.435,19	0,00	0,00	11.381,17	330.054,02
	<b>1025</b>	<b>Technische Anlagen, Fahrzeuge und Maschinen</b>				<b>2.940,00</b>	<b>0,00</b>	<b>0,00</b>	<b>0,00</b>	<b>588,00</b>	<b>2.352,00</b>
	5/0240001/00120	Kunstrasenbürste 2016	01.01.2016	4,0	10,0	2.940,00	0,00	0,00	0,00	588,00	2.352,00
	<b>1311</b>	<b>Investitionszuschüsse von Trägern öffentlichen Rechts</b>				<b>0,00</b>	<b>0,00</b>	<b>40.000,00</b>	<b>0,00</b>	<b>-1.333,33</b>	<b>-38.666,67</b>
	3/0040014/03641	KT Kunstrasenplatz NÖLR Sportabteilung	20.12.2021	14,5	15,0	0,00	0,00	40.000,00	0,00	-1.333,33	-38.666,67
	<b>1313</b>	<b>Investitionszuschüsse von übrigen</b>				<b>0,00</b>	<b>0,00</b>	<b>27.500,00</b>	<b>0,00</b>	<b>-916,67</b>	<b>-26.583,33</b>
	3/0040014/03639	KT Kunstrasenplatz Fußballverband	09.12.2021	14,5	15,0	0,00	0,00	7.500,00	0,00	-250,00	-7.250,00
	3/0040014/03640	KT Kunstrasenplatz Sportunion NÖ	14.12.2021	14,5	15,0	0,00	0,00	20.000,00	0,00	-666,67	-19.333,33
<b>320000</b>	<b>ausbildung in Musik u. Darst. Kunst</b>					<b>10.122,27</b>	<b>4.755,00</b>	<b>0,00</b>	<b>0,00</b>	<b>1.173,84</b>	<b>13.703,43</b>
	<b>1026</b>	<b>Amts-, Betriebs- und Geschäftsausstattung</b>				<b>10.122,27</b>	<b>4.755,00</b>	<b>0,00</b>	<b>0,00</b>	<b>1.173,84</b>	<b>13.703,43</b>
	2/0180001/00142	Server Musikschule 2018	01.07.2018	3,5	7,0	713,57	0,00	0,00	0,00	158,57	555,00
	2/0180003/00697	Notebook 2016	19.05.2016	0,0	4,0	0,00	0,00	0,00	0,00	0,00	0,00
	4/0290007/01412	Instrumente 2019	03.12.2019	17,5	20,0	1.156,90	0,00	0,00	0,00	62,54	1.094,36
	4/0290007/01413	Instrumente 2020	09.11.2020	20,0	20,0	-685,00	685,00	0,00	0,00	0,00	0,00
	4/0290007/01414	Instrumente 2021 Piano	31.05.2021	19,0	20,0	0,00	4.070,00	0,00	0,00	203,50	3.866,50
	4/0290007/00143	Instrumente 2018	01.07.2018	16,5	20,0	2.151,19	0,00	0,00	0,00	122,93	2.028,26
	4/0290007/00695	Stage Piano 2017	07.11.2017	15,5	20,0	741,68	0,00	0,00	0,00	44,95	696,73



Ansatz	MVAG Konto	Bezeichnung	Inbetrieb- nahme	RND	ND	Buchwert 31.12.2020	Zugänge/ + Umbuchungen	Abgänge/ -	Wertaufholung+/ Wertminderung-	Abschreibung	Buchwert 31.12.2021
	4/0290007/00696	Div. Instrumente 2016	20.12.2016	14,5	20,0	673,39	0,00	0,00	0,00	43,44	629,95
	4/0290007/00698	Instrumente + Verstärker 2015	30.03.2015	13,0	20,0	1.152,90	0,00	0,00	0,00	82,35	1.070,55
	4/0290007/00699	E-Gitarre 2013	24.04.2013	11,0	20,0	527,40	0,00	0,00	0,00	43,95	483,45
	4/0290007/00700	Gitarre 2012	30.01.2012	10,0	20,0	271,70	0,00	0,00	0,00	24,70	247,00
	4/0290007/00701	Marimba + Radiorekorder 2011	25.05.2011	9,0	20,0	2.096,50	0,00	0,00	0,00	209,65	1.886,85
	4/0290007/00702	Saxophon + Div. Instrumente 2009	24.02.2009	7,0	20,0	650,04	0,00	0,00	0,00	81,26	568,78
	4/0290007/00703	Div. Instrumente 2008	04.02.2008	6,0	20,0	490,00	0,00	0,00	0,00	70,00	420,00
	4/0290007/00704	Div. Instrumente 2007	04.02.2008	6,0	20,0	182,00	0,00	0,00	0,00	26,00	156,00
<b>363000</b>	<b>Altstadterhaltung und. Ortsbildpflege</b>					<b>13.827,50</b>	<b>0,00</b>	<b>0,00</b>	<b>0,00</b>	<b>236,79</b>	<b>13.590,71</b>
	<b>1021</b>	<b>Grundstücke, Grundstückseinrichtungen und Infrastruktur</b>				<b>2.343,00</b>	<b>0,00</b>	<b>0,00</b>	<b>0,00</b>	<b>0,00</b>	<b>2.343,00</b>
	1/0020001/00337	Grundstück Nr. 112/2, KG-Nr. 3025, Bauflächen Gebäude, 01.01.1900				1.155,00	0,00	0,00	0,00	0,00	1.155,00
	1/0030001/00338	Grundstück Nr. 112/2, KG-Nr. 3025, Gärten Gärten, 27,00 01.01.1900				1.188,00	0,00	0,00	0,00	0,00	1.188,00
	<b>1027</b>	<b>Kulturgüter</b>				<b>36.795,11</b>	<b>0,00</b>	<b>0,00</b>	<b>0,00</b>	<b>758,66</b>	<b>36.036,45</b>
	2/0060001/00144	Johanneskapelle Sanierung 2018/19	31.12.2019	47,5	50,0	36.795,11	0,00	0,00	0,00	758,66	36.036,45
	<b>1311</b>	<b>Investitionszuschüsse von Trägern öffentlichen Rechts</b>				<b>-13.411,23</b>	<b>0,00</b>	<b>0,00</b>	<b>0,00</b>	<b>-276,52</b>	<b>-13.134,71</b>
	2/0060001/00145	Transfer BDA Johanneskapelle Sanierung	19.03.2020	47,5	49,5	-4.898,99	0,00	0,00	0,00	-101,01	-4.797,98
	2/0060001/00148	Transfer Land NÖ Johanneskapelle Sanierung	18.11.2020	47,5	49,0	-8.512,24	0,00	0,00	0,00	-175,51	-8.336,73
	<b>1313</b>	<b>Investitionszuschüsse von übrigen</b>				<b>-11.899,38</b>	<b>0,00</b>	<b>0,00</b>	<b>0,00</b>	<b>-245,35</b>	<b>-11.654,03</b>
	2/0060001/00147	Transfer Beitrag Pfarre Johanneskapelle Sanierung	24.06.2020	47,5	49,5	-11.899,38	0,00	0,00	0,00	-245,35	-11.654,03
<b>612000</b>	<b>Gemeindestraßen</b>					<b>3.653.762,92</b>	<b>430.985,61</b>	<b>0,00</b>	<b>0,00</b>	<b>260.091,69</b>	<b>3.824.656,84</b>
	<b>1021</b>	<b>Grundstücke, Grundstückseinrichtungen und Infrastruktur</b>				<b>3.653.562,92</b>	<b>397.571,61</b>	<b>0,00</b>	<b>0,00</b>	<b>259.891,69</b>	<b>3.791.242,84</b>
	2/0040001/03265	Niederneuhofen / Niederneuhofen / Geh- und Radweg Fläc 01.01.2000	10,2	33,0	6.615,74	0,00	0,00	0,00	0,00	590,69	6.025,05
	2/0040001/03266	Marktstraße / Fahrbahn Fläche 1.878,15 m², Oberfläche As 01.01.2000	10,2	33,0	31.871,64	0,00	0,00	0,00	0,00	2.845,68	29.025,96
	2/0040001/03267	Marktstraße / Geh- und Radweg Fläche 330,20 m², Oberflä 01.01.2000	10,2	33,0	4.482,64	0,00	0,00	0,00	0,00	400,24	4.082,40
	2/0040001/03268	Haagbergstraße / Toberstetten II / Geh- und Radweg Fläc 01.01.2000	10,2	33,0	7.265,74	0,00	0,00	0,00	0,00	648,73	6.617,01
	2/0040001/03269	Haagbergstraße / Toberstetten II / Fahrbahn Fläche 2.221, 01.01.1993	3,6	33,0	15.485,28	0,00	0,00	0,00	0,00	3.366,37	12.118,91
	2/0040001/03270	Haagbergstraße / Toberstetten II / Fahrbahn Fläche 1.363, 01.01.2000	10,2	33,0	23.138,18	0,00	0,00	0,00	0,00	2.065,91	21.072,27
	2/0040001/03271	Ulmerfelderstraße / Fahrbahn Fläche 3.189,29 m², Oberfläc 01.01.2000	10,2	33,0	54.121,28	0,00	0,00	0,00	0,00	4.832,26	49.289,02
	2/0040001/03272	Ulmerfelderstraße / Parkstreifen Fläche 449,00 m², Oberflä 01.01.2000	10,2	33,0	6.095,52	0,00	0,00	0,00	0,00	544,24	5.551,28
	2/0040001/03273	Ulmerfelderstraße / Geh- und Radweg Fläche 451,26 m², C 01.01.2013	23,4	33,0	13.346,20	0,00	0,00	0,00	0,00	546,98	12.799,22
	2/0040001/03274	Ulmerfelderstraße / Geh- und Radweg Fläche 173,88 m², C 01.01.2000	10,2	33,0	2.360,56	0,00	0,00	0,00	0,00	210,76	2.149,80
	2/0040001/03275	Ulmerfelderstraße / Parkstreifen Fläche 663,93 m², Oberflä 01.01.2006	16,8	33,0	14.324,68	0,00	0,00	0,00	0,00	804,76	13.519,92
	2/0040001/03276	Freisingerstraße / Freisingerstraße / Parkstreifen Fläche 1.01.01.2000	10,2	33,0	18.418,57	0,00	0,00	0,00	0,00	1.644,52	16.774,05
	2/0040001/03277	Freisingerstraße / Freisingerstraße / Geh- und Radweg Flä 01.01.2006	16,8	33,0	7.645,58	0,00	0,00	0,00	0,00	429,53	7.216,05
	2/0040001/03279	Parkplatz Weinschuller / Johannesstr., Marktstr. / Parkstreif 01.01.2006	16,8	33,0	8.490,50	0,00	0,00	0,00	0,00	476,99	8.013,51

Ansatz	MVAG	Bezeichnung	Inbetrieb-	RND	ND	Buchwert	Zugänge/	Abgänge/	Wertaufholung+/	Abschreibung	Buchwert
	Konto		nahme			31.12.2020	+ Umbuchungen -	-	Wertminderung-		31.12.2021
2/0040001/03280		Parkplatz Weinschuller / Johannesstr., Marktstr. / Fahrbahn	01.01.2006	16,8	33,0	6.633,20	0,00	0,00	0,00	372,65	6.260,55
2/0040001/03281		Florianistraße / Fahrbahn Fläche 1.355,35 m², Oberfläche	/ 01.01.2006	16,8	33,0	36.553,38	0,00	0,00	0,00	2.053,56	34.499,82
2/0040001/03282		Florianistraße / Geh- und Radweg Fläche 664,22 m², Oberfl	01.01.2006	16,8	33,0	14.330,94	0,00	0,00	0,00	805,11	13.525,83
2/0040001/03283		Sonnenweg / Fahrbahn Fläche 568,47 m², Oberfläche Asp	01.01.1993	3,6	33,0	3.962,06	0,00	0,00	0,00	861,32	3.100,74
2/0040001/03284		Glockenstraße / Geh- und Radweg Fläche 104,07 m², Ober	01.01.2006	16,8	33,0	2.245,38	0,00	0,00	0,00	126,14	2.119,24
2/0040001/03285		Glockenstraße / Fahrbahn Fläche 416,28 m², Oberfläche A	01.01.2000	10,2	33,0	7.064,14	0,00	0,00	0,00	630,73	6.433,41
2/0040001/03286		Hörlesberg / Fahrbahn Fläche 883,53 m², Oberfläche Asp	01.01.2000	10,2	33,0	14.993,16	0,00	0,00	0,00	1.338,68	13.654,48
2/0040001/03287		Hörlesberg / Parkstreifen Fläche 97,50 m², Oberfläche Asp	01.01.2006	16,8	33,0	2.103,64	0,00	0,00	0,00	118,18	1.985,46
2/0040001/03291		Austraße / Neuhofen/Perbersdorf FV / Fahrbahn Fläche 41	01.01.2000	10,2	33,0	7.086,54	0,00	0,00	0,00	632,73	6.453,81
2/0040001/03292		Marktplatz / Fahrbahn Fläche 494,66 m², Oberfläche Asp	01.01.2006	16,8	33,0	13.340,83	0,00	0,00	0,00	749,48	12.591,35
2/0040001/03293		Marktplatz / Parkstreifen Fläche 699,49 m², Oberfläche Pfla	01.01.2006	16,8	33,0	15.092,02	0,00	0,00	0,00	847,87	14.244,15
2/0040001/03294		Millenniumsplatz / Fahrbahn Fläche 170,24 m², Oberfläche	01.01.1993	3,6	33,0	1.186,52	0,00	0,00	0,00	257,94	928,58
2/0040001/03295		Millenniumsplatz / Parkstreifen Fläche 425,60 m², Oberfläc	01.01.1993	3,6	33,0	2.373,04	0,00	0,00	0,00	515,88	1.857,16
2/0040001/03296		Wadingsiedlung / Parkstreifen Fläche 110,34 m², Oberfläch	01.01.2006	16,8	33,0	2.380,66	0,00	0,00	0,00	133,74	2.246,92
2/0040001/03297		Wadingsiedlung / Fahrbahn Fläche 5.866,25 m², Oberfläch	01.01.2000	10,2	33,0	99.548,48	0,00	0,00	0,00	8.888,26	90.660,22
2/0040001/03299		Badstraße / Fahrbahn Fläche 2.159,75 m², Oberfläche Asp	01.01.2000	10,2	33,0	36.650,30	0,00	0,00	0,00	3.272,35	33.377,95
2/0040001/03300		Badstraße / Parkstreifen Fläche 169,68 m², Oberfläche Asp	01.01.2000	10,2	33,0	2.303,54	0,00	0,00	0,00	205,67	2.097,87
2/0040001/03301		Dobenaustraße / Fahrbahn Fläche 2.529,74 m², Oberfläche	01.01.2000	10,2	33,0	42.928,88	0,00	0,00	0,00	3.832,94	39.095,94
2/0040001/03302		Wadingsiedlung / Geh- und Radweg Fläche 629,58 m², Obr	01.01.2006	16,8	33,0	13.583,56	0,00	0,00	0,00	763,12	12.820,44
2/0040001/03303		Wadingsiedlung / Parkstreifen Fläche 1.474,56 m², Oberflä	01.01.2000	10,2	33,0	20.018,26	0,00	0,00	0,00	1.787,34	18.230,92
2/0040001/03304		Schulring / Fahrbahn Fläche 4.082,35 m², Oberfläche Asp	01.01.2013	23,4	33,0	184.973,20	0,00	0,00	0,00	7.580,87	177.392,33
2/0040001/03305		Leopoldigasse / Fahrbahn Fläche 1.133,30 m², Oberfläche	01.01.2013	23,4	33,0	41.897,76	0,00	0,00	0,00	1.717,12	40.180,64
2/0040001/03309		Johannesstraße / Fahrbahn Fläche 1.821,24 m², Oberfläch	01.01.2006	16,8	33,0	49.118,30	0,00	0,00	0,00	2.759,46	46.358,84
2/0040001/03310		Johannesstraße / Parkstreifen Fläche 761,73 m², Oberfläch	01.01.2006	16,8	33,0	16.434,80	0,00	0,00	0,00	923,30	15.511,50
2/0040001/03311		Johannesstraße / Geh- und Radweg Fläche 681,48 m², Ob	01.01.2006	16,8	33,0	14.703,44	0,00	0,00	0,00	826,04	13.877,40
2/0040001/03312		Am Sonnenhang / Fahrbahn Fläche 581,84 m², Oberfläche	01.01.2006	16,8	33,0	15.692,04	0,00	0,00	0,00	881,58	14.810,46
2/0040001/03316		Millenniumsplatz / Fahrbahn Fläche 146,00 m², Oberfläche	01.01.2006	16,8	33,0	3.937,58	0,00	0,00	0,00	221,21	3.716,37
2/0040001/03317		Kirchengasse / Geh- und Radweg Fläche 57,69 m², Oberflä	01.01.2006	16,8	33,0	1.244,70	0,00	0,00	0,00	69,93	1.174,77
2/0040001/03318		Ahornstraße / Geh- und Radweg Fläche 369,50 m², Oberflä	01.01.2006	16,8	33,0	7.972,14	0,00	0,00	0,00	447,87	7.524,27
2/0040001/03319		Ahornstraße / Fahrbahn Fläche 1.307,36 m², Oberfläche A	01.01.2000	10,2	33,0	22.185,46	0,00	0,00	0,00	1.980,84	20.204,62
2/0040001/03320		Bachgasse / Fahrbahn Fläche 956,35 m², Oberfläche Asp	01.01.2000	10,2	33,0	16.228,97	0,00	0,00	0,00	1.449,02	14.779,95
2/0040001/03321		Kirchengasse / Fahrbahn Fläche 120,30 m², Oberfläche As	01.01.2000	10,2	33,0	2.041,37	0,00	0,00	0,00	182,27	1.859,10
2/0040001/03322		Kornbergsiedlung / Geh- und Radweg Fläche 217,35 m², O	01.01.2000	10,2	33,0	2.950,70	0,00	0,00	0,00	263,46	2.687,24
2/0040001/03323		Kornbergsiedlung / Fahrbahn Fläche 1.448,90 m², Oberfläch	01.01.1993	3,6	33,0	10.098,40	0,00	0,00	0,00	2.195,30	7.903,10
2/0040001/03324		Ostarrichstraße / Fahrbahn Fläche 921,32 m², Oberfläche	/ 01.01.2006	16,8	33,0	24.847,72	0,00	0,00	0,00	1.395,94	23.451,78
2/0040001/03325		Hörlesbergstraße / Hörlesbergstraße / Parkstreifen Fläche	: 01.01.2006	16,8	33,0	5.591,90	0,00	0,00	0,00	314,15	5.277,75
2/0040001/03326		Hörlesbergstraße / Hörlesbergstraße / Geh- und Radweg F	01.01.2006	16,8	33,0	20.285,52	0,00	0,00	0,00	1.139,64	19.145,88
2/0040001/03327		Hauptstraße / Hauptstraße / Parkstreifen Fläche 186,70 m²	01.01.2000	10,2	33,0	2.534,60	0,00	0,00	0,00	226,30	2.308,30
2/0040001/03328		Hauptstraße / Hauptstraße / Geh- und Radweg Fläche 450	01.01.2006	16,8	33,0	9.722,68	0,00	0,00	0,00	546,22	9.176,46

Ansatz	MVAG	Bezeichnung	Inbetrieb-	RND	ND	Buchwert	Zugänge/	Abgänge/	Wertaufholung+/	Abschreibung	Buchwert
	Konto		nahme			31.12.2020	+ Umbuchungen -	-	Wertminderung-		31.12.2021
2/0040001/03329		Hauptstraße / Hauptstraße / Geh- und Radweg Fläche 89,90	01.01.2000	10,2	33,0	1.221,62	0,00	0,00	0,00	109,07	1.112,55
2/0040001/03330		Perbersdorf / Perbersdorf / Geh- und Radweg Fläche 267,20	01.01.2000	10,2	33,0	3.627,98	0,00	0,00	0,00	323,93	3.304,05
2/0040001/03331		Euratsfelderstraße / Euratsfelderstraße / Geh- und Radweg	01.01.2013	23,4	33,0	7.601,70	0,00	0,00	0,00	311,55	7.290,15
2/0040001/03332		Euratsfelderstraße / Euratsfelderstraße / Parkstreifen Fläch	01.01.2013	23,4	33,0	12.669,52	0,00	0,00	0,00	519,24	12.150,28
2/0040001/03334		Flurstraße / Neuhofen-Ramsauer FV / Fahrbahn Fläche 74,01	01.01.2006	16,8	33,0	20.185,47	0,00	0,00	0,00	1.134,02	19.051,45
2/0040001/03335		Flurstraße / Neuhofen-Ramsauer FV / Parkstreifen Fläche	01.01.2013	23,4	33,0	5.288,88	0,00	0,00	0,00	216,76	5.072,12
2/0040001/03337		Austraße / Neuhofen/Perbersdorf FV / Fahrbahn Fläche 1,20	01.01.2006	16,8	33,0	32.739,06	0,00	0,00	0,00	1.839,27	30.899,79
2/0040001/03338		Austraße / Neuhofen/Perbersdorf FV / Parkstreifen Fläche	01.01.2006	16,8	33,0	15.278,22	0,00	0,00	0,00	858,33	14.419,89
2/0040001/03339		Haagbergstraße / Toberstetten II / Geh- und Radweg Fläch	01.01.2006	16,8	33,0	9.375,10	0,00	0,00	0,00	526,69	8.848,41
2/0040001/03340		Marktstraße / Parkstreifen Fläche 349,80 m², Oberfläche A:	01.01.2000	10,2	33,0	4.748,80	0,00	0,00	0,00	424,00	4.324,80
2/0040001/03341		Marktstraße / Parkstreifen Fläche 668,18 m², Oberfläche A:	01.01.2006	16,8	33,0	14.416,38	0,00	0,00	0,00	809,91	13.606,47
2/0040001/03342		Marktstraße / Fahrbahn Fläche 1.216,35 m², Oberfläche As	01.01.2006	16,8	33,0	32.804,60	0,00	0,00	0,00	1.842,96	30.961,64
2/0040001/03343		Marktstraße / Geh- und Radweg Fläche 98,93 m², Oberfläch	01.01.2013	23,4	33,0	2.925,78	0,00	0,00	0,00	119,91	2.805,87
2/0040001/03345		Sonstige Straße / Geh- und Radweg Fläche 100,68 m², Ob	01.01.2013	23,4	33,0	2.977,68	0,00	0,00	0,00	122,04	2.855,64
2/0040001/03346		Sonstige Straße / Parkstreifen Fläche 268,56 m², Oberfläch	01.01.2013	23,4	33,0	7.942,86	0,00	0,00	0,00	325,53	7.617,33
2/0040001/03347		Sonstige Straße / Fahrbahn Fläche 1.227,50 m², Oberfläch	01.01.2006	16,8	33,0	33.105,30	0,00	0,00	0,00	1.859,85	31.245,45
2/0040001/03348		Schloßgasse / Geh- und Radweg Fläche 545,35 m², Oberfl.	01.01.2000	10,2	33,0	7.403,54	0,00	0,00	0,00	661,03	6.742,51
2/0040001/03349		Schloßgasse / Fahrbahn Fläche 109,60 m², Oberfläche As	01.01.1993	3,6	33,0	763,88	0,00	0,00	0,00	166,06	597,82
2/0040001/03350		Wiesenstraße / Fahrbahn Fläche 2.061,05 m², Oberfläche	01.01.2006	16,8	33,0	55.585,90	0,00	0,00	0,00	3.122,80	52.463,10
2/0040001/03351		Wiesenstraße / Geh- und Radweg Fläche 506,69 m², Oberl	01.01.2006	16,8	33,0	10.932,12	0,00	0,00	0,00	614,16	10.317,96
2/0040001/03352		Wiesenstraße / Parkstreifen Fläche 566,10 m², Oberfläche	01.01.2006	16,8	33,0	12.214,09	0,00	0,00	0,00	686,18	11.527,91
2/0040001/03353		Florianistraße / Parkstreifen Fläche 689,78 m², Oberfläche	01.01.2006	16,8	33,0	14.882,42	0,00	0,00	0,00	836,09	14.046,33
2/0040001/03354		Ostarrichstraße / Parkstreifen Fläche 128,00 m², Oberfläch	01.01.2006	16,8	33,0	2.761,70	0,00	0,00	0,00	155,15	2.606,55
2/0040001/03355		Ostarrichstraße / Geh- und Radweg Fläche 55,08 m², Ober	01.01.2006	16,8	33,0	1.188,40	0,00	0,00	0,00	66,76	1.121,64
2/0040001/03356		Florianistraße / Fahrbahn Fläche 1.030,44 m², Oberfläche	01.01.2000	10,2	33,0	17.486,26	0,00	0,00	0,00	1.561,27	15.924,99
2/0040001/03357		Badstraße / Geh- und Radweg Fläche 88,32 m², Oberfläch	01.01.2000	10,2	33,0	1.199,02	0,00	0,00	0,00	107,06	1.091,96
2/0040001/03358		Blasmusikgasse / Fahrbahn Fläche 698,10 m², Oberfläche	01.01.1993	3,6	33,0	4.865,54	0,00	0,00	0,00	1.057,73	3.807,81
2/0040001/03359		Blasmusikgasse / Parkstreifen Fläche 558,48 m², Oberfläch	01.01.1993	3,6	33,0	3.113,95	0,00	0,00	0,00	676,95	2.437,00
2/0040001/03360		Blasmusikgasse / Fahrbahn Fläche 725,00 m², Oberfläche	01.01.2000	10,2	33,0	12.303,03	0,00	0,00	0,00	1.098,48	11.204,55
2/0040001/03361		Badstraße / Geh- und Radweg Fläche 377,88 m², Oberfläch	01.01.2006	16,8	33,0	8.153,04	0,00	0,00	0,00	458,04	7.695,00
2/0040001/03362		Fußweg Bachwirt / Blasmusikgasse, Badstr. / Geh- und Ra	01.01.1993	3,6	33,0	580,10	0,00	0,00	0,00	126,11	453,99
2/0040001/03363		Kornbergsiedlung / Fahrbahn Fläche 1.481,16 m², Oberfläch	01.01.2000	10,2	33,0	25.134,84	0,00	0,00	0,00	2.244,18	22.890,66
2/0040001/03364		Sonstige Straße / Parkstreifen Fläche 1.168,58 m², Oberflä	01.01.2006	16,8	33,0	25.213,00	0,00	0,00	0,00	1.416,46	23.796,54
2/0040001/03365		Fußweg Elzbach / Bachgasse, Elzbach / Geh- und Radweg	01.01.1993	3,6	33,0	1.223,32	0,00	0,00	0,00	265,94	957,38
2/0040001/03366		Sonstige Straße / Geh- und Radweg Fläche 165,90 m², Ob	01.01.1993	3,6	33,0	925,02	0,00	0,00	0,00	201,09	723,93
2/0040001/03367		Fußweg Elzbach / Unterhalb Pfarrhof / Geh- und Radweg F	01.01.2013	23,4	33,0	2.283,84	0,00	0,00	0,00	93,60	2.190,24
2/0040001/03368		Sonstige Straße / Fahrbahn Fläche 304,81 m², Oberfläche	01.01.2000	10,2	33,0	5.172,54	0,00	0,00	0,00	461,83	4.710,71
2/0040001/03369		Sonstige Straße / Parkstreifen Fläche 171,08 m², Oberfläch	01.01.2000	10,2	33,0	2.322,54	0,00	0,00	0,00	207,37	2.115,17
2/0040001/03370		Wiesenstraße / Parkstreifen Fläche 297,56 m², Oberfläche	01.01.2013	23,4	33,0	8.800,56	0,00	0,00	0,00	360,68	8.439,88

Ansatz	MVAG	Bezeichnung	Inbetrieb-	RND	ND	Buchwert	Zugänge/	Abgänge/	Wertaufholung+/	Abschreibung	Buchwert
	Konto		nahme			31.12.2020	+ Umbuchungen -	-	Wertminderung-		31.12.2021
2/0040001/03371		Wiesenstraße / Geh- und Radweg Fläche 111,63 m², Oberfl	01.01.2013	23,4	33,0	3.301,54	0,00	0,00	0,00	135,31	3.166,23
2/0040001/03372		Kornbergstraße / Kornberg II / Fahrbahn Fläche 1.517,70 m²	01.01.2000	10,2	33,0	25.754,90	0,00	0,00	0,00	2.299,54	23.455,36
2/0040001/03373		Kornbergstraße / Kornberg II / Geh- und Radweg Fläche 52	01.01.2006	16,8	33,0	11.353,16	0,00	0,00	0,00	637,82	10.715,34
2/0040001/03374		Gartenstraße / Parkstreifen Fläche 772,68 m², Oberfläche	01.01.2013	23,4	33,0	22.852,60	0,00	0,00	0,00	936,58	21.916,02
2/0040001/03375		Gartenstraße / Fahrbahn Fläche 965,85 m², Oberfläche As	01.01.2013	23,4	33,0	35.707,18	0,00	0,00	0,00	1.463,41	34.243,77
2/0040001/03376		Sterngasse / Parkstreifen Fläche 396,42 m², Oberfläche As	01.01.2000	10,2	33,0	5.381,70	0,00	0,00	0,00	480,51	4.901,19
2/0040001/03377		Sterngasse / Fahrbahn Fläche 924,98 m², Oberfläche Asp	01.01.2006	16,8	33,0	24.946,43	0,00	0,00	0,00	1.401,48	23.544,95
2/0040001/03379		Florianistraße / Neuhofen-Ramsauer FV / Geh- und Radwe	01.01.2006	16,8	33,0	2.454,14	0,00	0,00	0,00	137,87	2.316,27
2/0040001/03380		Florianistraße / Neuhofen-Ramsauer FV / Fahrbahn Fläche	01.01.2006	16,8	33,0	10.225,56	0,00	0,00	0,00	574,47	9.651,09
2/0040001/03381		Marktstraße / Geh- und Radweg Fläche 974,07 m², Oberflä	01.01.2006	16,8	33,0	21.016,30	0,00	0,00	0,00	1.180,69	19.835,61
2/0040001/03382		Rauscherweg / Parkstreifen Fläche 634,70 m², Oberfläche	01.01.2000	10,2	33,0	8.616,54	0,00	0,00	0,00	769,33	7.847,21
2/0040001/03383		Rauscherweg / Fahrbahn Fläche 1.875,35 m², Oberfläche	01.01.2000	10,2	33,0	31.824,12	0,00	0,00	0,00	2.841,44	28.982,68
2/0040001/03384		Rauscherweg / Geh- und Radweg Fläche 562,61 m², Oberfl	01.01.2006	16,8	33,0	12.138,62	0,00	0,00	0,00	681,94	11.456,68
2/0040001/03385		Schulring / Parkstreifen Fläche 484,20 m², Oberfläche Asp	01.01.2013	23,4	33,0	14.320,58	0,00	0,00	0,00	586,91	13.733,67
2/0040001/03386		Schloßsiedlung / Geh- und Radweg Fläche 343,64 m², Obe	01.01.2000	10,2	33,0	4.665,10	0,00	0,00	0,00	416,53	4.248,57
2/0040001/03387		Schloßsiedlung / Fahrbahn Fläche 2.750,16 m², Oberfläche	01.01.2000	10,2	33,0	46.669,38	0,00	0,00	0,00	4.166,91	42.502,47
2/0040001/03388		Elzbach / Fahrbahn Fläche 856,45 m², Oberfläche Asphalt,	01.01.1993	3,6	33,0	16.132,80	0,00	0,00	0,00	3.507,13	12.625,67
2/0040001/03389		Rosenstraße / Fahrbahn Fläche 2.812,26 m², Oberfläche A	01.01.2000	10,2	33,0	47.723,20	0,00	0,00	0,00	4.261,00	43.462,20
2/0040001/03390		Rosenstraße / Parkstreifen Fläche 854,18 m², Oberfläche	01.01.2000	10,2	33,0	11.596,08	0,00	0,00	0,00	1.035,36	10.560,72
2/0040001/03391		Sonnenweg / Fahrbahn Fläche 405,78 m², Oberfläche Asp	01.01.2000	10,2	33,0	6.885,96	0,00	0,00	0,00	614,82	6.271,14
2/0040001/03392		Haagbergstraße / Fahrbahn Fläche 2.699,31 m², Oberfläch	01.01.1993	3,6	33,0	18.813,38	0,00	0,00	0,00	4.089,87	14.723,51
2/0040001/03397		Friedhofstraße / Fahrbahn Fläche 1.128,84 m², Oberfläche	01.01.2000	10,2	33,0	19.156,08	0,00	0,00	0,00	1.710,36	17.445,72
2/0040001/03398		Badstraße / Fahrbahn Fläche 1.036,65 m², Oberfläche Asp	01.01.1993	3,6	33,0	7.225,14	0,00	0,00	0,00	1.570,68	5.654,46
2/0040001/03399		Johannesstraße / Fahrbahn Fläche 1.078,25 m², Oberfläch	01.01.2000	10,2	33,0	18.297,58	0,00	0,00	0,00	1.633,71	16.663,87
2/0040001/03401		Ulmerfelderstraße / Geh- und Radweg Fläche 1.348,72 m²,	01.01.2006	16,8	33,0	29.099,54	0,00	0,00	0,00	1.634,81	27.464,73
2/0040001/03402		Ulmerfelderstraße / Fahrbahn Fläche 1.348,38 m², Oberflä	01.01.2006	16,8	33,0	38.832,57	0,00	0,00	0,00	2.181,61	36.650,96
2/0040001/03403		Ulmerfelderstraße / Parkstreifen Fläche 867,80 m², Oberflä	01.01.1993	3,6	33,0	4.838,64	0,00	0,00	0,00	1.051,88	3.786,76
2/0040001/03404		Hauptstraße / Fahrbahn Fläche 1.863,48 m², Oberfläche A	01.01.2000	10,2	33,0	153.323,47	0,00	0,00	0,00	13.689,60	139.633,87
2/0040001/03405		Hauptstraße / Geh- und Radweg Fläche 397,77 m², Oberflä	01.01.2006	16,8	33,0	8.582,18	0,00	0,00	0,00	482,14	8.100,04
2/0040001/03406		Hauptstraße / Fahrbahn Fläche 755,90 m², Oberfläche Asp	01.01.1993	3,6	33,0	5.268,40	0,00	0,00	0,00	1.145,30	4.123,10
2/0040001/03407		Hauptstraße / Geh- und Radweg Fläche 239,95 m², Oberflä	01.01.1993	3,6	33,0	1.337,89	0,00	0,00	0,00	290,85	1.047,04
2/0040001/03408		Marktplatz / Fahrbahn Fläche 425,46 m², Oberfläche Asp	01.01.2000	10,2	33,0	7.219,92	0,00	0,00	0,00	644,64	6.575,28
2/0040001/03409		Ulmerfelderstraße / Fahrbahn Fläche 844,34 m², Oberfläch	01.01.1993	3,6	33,0	5.884,80	0,00	0,00	0,00	1.279,30	4.605,50
2/0040001/03410		Niederneuhofen / Neuhofen-Ramsauer FV / Geh- und Rad	01.01.2000	10,2	33,0	620,28	0,00	0,00	0,00	55,38	564,90
2/0040001/03411		Hauptstraße / Geh- und Radweg Fläche 159,93 m², Oberflä	01.01.2000	10,2	33,0	2.171,18	0,00	0,00	0,00	193,86	1.977,32
2/0040001/03412		Niederneuhofen / Fahrbahn Fläche 627,71 m², Oberfläche	01.01.2000	10,2	33,0	10.652,04	0,00	0,00	0,00	951,08	9.700,96
2/0040001/03413		Herliebweg / Fahrbahn Fläche 421,35 m², Oberfläche Asp	01.01.2000	10,2	33,0	7.150,18	0,00	0,00	0,00	638,41	6.511,77
2/0040001/03414		Herliebweg / Parkstreifen Fläche 210,68 m², Oberfläche As	01.01.2000	10,2	33,0	2.860,08	0,00	0,00	0,00	255,36	2.604,72
2/0040001/03416		Wading / Geh- und Radweg Fläche 448,28 m², Oberfläche	01.01.2006	16,8	33,0	9.672,04	0,00	0,00	0,00	543,37	9.128,67

Ansatz	MVAG	Bezeichnung	Inbetrieb-	RND	ND	Buchwert	Zugänge/	Abgänge/	Wertaufholung+/	Abschreibung	Buchwert
	Konto		nahme			31.12.2020	+ Umbuchungen -	-	Wertminderung-		31.12.2021
2/0040001/03417		Zauchweg / Geh- und Radweg Fläche 5,01 m², Oberfläche	01.01.2013	23,4	33,0	148,18	0,00	0,00	0,00	6,07	142,11
2/0040001/03418		Zauchweg / Fahrbahn Fläche 42,59 m², Oberfläche Asphalt	01.01.2013	23,4	33,0	1.574,36	0,00	0,00	0,00	64,52	1.509,84
2/0040001/03420		Hiesbach - Steinlesberger / Fahrbahn Fläche 434,16 m², Oberfläche	01.01.2000	10,2	33,0	7.367,56	0,00	0,00	0,00	657,82	6.709,74
2/0040001/03426		Schloßsiedlung / Geh- und Radweg Fläche 343,91 m², Oberfläche	01.01.2006	16,8	33,0	7.420,02	0,00	0,00	0,00	416,86	7.003,16
2/0040001/03427		Austraße / Fahrbahn Fläche 417,16 m², Oberfläche Asphalt	01.01.2000	10,2	33,0	7.079,08	0,00	0,00	0,00	632,06	6.447,02
2/0040001/03428		Rauscherweg / Fahrbahn Fläche 174,69 m², Oberfläche Asphalt	01.01.2013	23,4	33,0	6.458,24	0,00	0,00	0,00	264,68	6.193,56
2/0040001/03429		Rauscherweg / Geh- und Radweg Fläche 520,64 m², Oberfläche	01.01.2013	23,4	33,0	15.398,32	0,00	0,00	0,00	631,08	14.767,24
2/0040001/03430		Sonstige Straße / Geh- und Radweg Fläche 178,95 m², Oberfläche	01.01.2006	16,8	33,0	3.860,98	0,00	0,00	0,00	216,91	3.644,07
2/0040001/03431		Haagbergstraße / Geh- und Radweg Fläche 906,86 m², Oberfläche	01.01.2006	16,8	33,0	19.566,08	0,00	0,00	0,00	1.099,22	18.466,86
2/0040001/03432		Haagbergstraße / Fahrbahn Fläche 1.604,72 m², Oberfläche	01.01.2000	10,2	33,0	59.105,93	0,00	0,00	0,00	5.277,32	53.828,61
2/0040001/03433		Unterfeldstraße / Geh- und Radweg Fläche 304,17 m², Oberfläche	01.01.2013	23,4	33,0	8.996,06	0,00	0,00	0,00	368,69	8.627,37
2/0040001/03434		Unterfeldstraße / Fahrbahn Fläche 1.013,90 m², Oberfläche	01.01.2006	16,8	33,0	27.344,58	0,00	0,00	0,00	1.536,21	25.808,37
2/0040001/03435		Dobenaustraße / Parkstreifen Fläche 263,18 m², Oberfläche	01.01.2006	16,8	33,0	5.678,25	0,00	0,00	0,00	319,00	5.359,25
2/0040001/03436		Dobenaustraße / Geh- und Radweg Fläche 232,22 m², Oberfläche	01.01.2006	16,8	33,0	5.010,22	0,00	0,00	0,00	281,47	4.728,75
2/0040001/03439		Austraße / Fahrbahn Fläche 1.213,86 m², Oberfläche Asphalt	01.01.2006	16,8	33,0	32.737,44	0,00	0,00	0,00	1.839,18	30.898,26
2/0040001/03440		Austraße / Parkstreifen Fläche 708,09 m², Oberfläche Asphalt	01.01.2006	16,8	33,0	15.277,47	0,00	0,00	0,00	858,28	14.419,19
2/0040001/03441		Unterfeldstraße / Parkstreifen Fläche 203,03 m², Oberfläche	01.01.2006	16,8	33,0	4.380,42	0,00	0,00	0,00	246,09	4.134,33
2/0040001/03442		Toberstetten / Fahrbahn Fläche 3.977,60 m², Oberfläche Asphalt	01.01.2000	10,2	33,0	67.498,66	0,00	0,00	0,00	6.026,67	61.471,99
2/0040001/03445		Perbersdorf / Geh- und Radweg Fläche 735,82 m², Oberfläche	01.01.2013	23,4	33,0	21.762,41	0,00	0,00	0,00	891,90	20.870,51
2/0040001/03446		Bergstraße / Fahrbahn Fläche 1.208,99 m², Oberfläche Asphalt	01.01.2006	16,8	33,0	32.606,20	0,00	0,00	0,00	1.831,81	30.774,39
2/0040001/03451		Talstraße / Geh- und Radweg Fläche 96,08 m², Oberfläche	01.01.2006	16,8	33,0	2.073,00	0,00	0,00	0,00	116,46	1.956,54
2/0040001/03452		Talstraße / Fahrbahn Fläche 1.470,85 m², Oberfläche Asphalt	01.01.2006	16,8	33,0	39.668,38	0,00	0,00	0,00	2.228,56	37.439,82
2/0040001/03456		Waldstraße / Fahrbahn Fläche 819,93 m², Oberfläche Asphalt	01.01.2000	10,2	33,0	13.913,96	0,00	0,00	0,00	1.242,32	12.671,64
2/0040001/03470		Weidenstraße / Fahrbahn Fläche 175,30 m², Oberfläche Asphalt	01.01.2006	16,8	33,0	4.727,78	0,00	0,00	0,00	265,61	4.462,17
2/0040001/03471		Weidenstraße / Parkstreifen Fläche 35,00 m², Oberfläche Asphalt	01.01.2006	16,8	33,0	755,16	0,00	0,00	0,00	42,42	712,74
2/0040001/03473		Bergstraße / Parkstreifen Fläche 172,23 m², Oberfläche Asphalt	01.01.2006	16,8	33,0	3.715,88	0,00	0,00	0,00	208,76	3.507,12
2/0040001/03478		Untertal / Fahrbahn Fläche 10,53 m², Oberfläche Asphalt	01.01.2013	23,4	33,0	389,30	0,00	0,00	0,00	15,95	373,35
2/0040001/03483		Waldstraße / Parkstreifen Fläche 142,43 m², Oberfläche Asphalt	01.01.2006	16,8	33,0	3.072,92	0,00	0,00	0,00	172,64	2.900,28
2/0040001/03484		Waldstraße / Fahrbahn Fläche 524,64 m², Oberfläche Asphalt	01.01.2006	16,8	33,0	14.149,38	0,00	0,00	0,00	794,91	13.354,47
2/0040001/03491		Toberstetten / Fahrbahn Fläche 1.722,81 m², Oberfläche Asphalt	01.01.2013	23,4	33,0	63.691,76	0,00	0,00	0,00	2.610,32	61.081,44
2/0040001/03496		Waldstraße / Parkstreifen Fläche 122,45 m², Oberfläche Asphalt	01.01.2000	10,2	33,0	1.662,40	0,00	0,00	0,00	148,43	1.513,97
2/0040001/03513		Wading / Fahrbahn Fläche 854,52 m², Oberfläche Asphalt	01.01.2006	16,8	33,0	23.046,14	0,00	0,00	0,00	1.294,73	21.751,41
2/0040001/03534		Nagelhofer Hörlesberg / Fahrbahn Fläche 552,21 m², Oberfläche	01.01.2000	10,2	33,0	9.370,84	0,00	0,00	0,00	836,68	8.534,16
2/0040001/03536		Talstraße / Parkstreifen Fläche 727,56 m², Oberfläche Asphalt	01.01.2006	16,8	33,0	15.697,66	0,00	0,00	0,00	881,89	14.815,77
2/0040001/03542		Hiesbach - Mayerhofer / Fahrbahn Fläche 231,57 m², Oberfläche	01.01.2000	10,2	33,0	3.929,68	0,00	0,00	0,00	350,86	3.578,82
2/0040001/03545		Kornberg / Fahrbahn Fläche 112,81 m², Oberfläche Asphalt	01.01.2000	10,2	33,0	1.914,26	0,00	0,00	0,00	170,92	1.743,34
2/0040001/03547		Mitterberg / Geh- und Radweg Fläche 561,38 m², Oberfläche	01.01.2006	16,8	33,0	12.112,10	0,00	0,00	0,00	680,46	11.431,64
2/0040001/03548		Mitterberg / Geh- und Radweg Fläche 45,95 m², Oberfläche	01.01.2013	23,4	33,0	1.358,86	0,00	0,00	0,00	55,69	1.303,17
2/0040001/03551		Kornbergstraße / Fahrbahn Fläche 1.145,06 m², Oberfläche	01.01.2000	10,2	33,0	19.431,32	0,00	0,00	0,00	1.734,94	17.696,38

Ansatz	MVAG	Bezeichnung	Inbetrieb-	RND	ND	Buchwert	Zugänge/	Abgänge/	Wertaufholung+/	Abschreibung	Buchwert
	Konto		nahme			31.12.2020	+ Umbuchungen -	-	Wertminderung-		31.12.2021
2/0040001/03558		Schloßstraße / Fahrbahn Fläche 718,50 m², Oberfläche Asph	01.01.2000	10,2	33,0	12.192,72	0,00	0,00	0,00	1.088,64	11.104,08
2/0040001/03561		Mitterberg / Parkstreifen Fläche 444,75 m², Oberfläche Asp	01.01.2006	16,8	33,0	9.595,82	0,00	0,00	0,00	539,09	9.056,73
2/0040001/03567		Obertal / Fahrbahn Fläche 106,86 m², Oberfläche Asphalt, .	01.01.2000	10,2	33,0	1.813,38	0,00	0,00	0,00	161,91	1.651,47
2/0040001/03570		Hiesbach / Fahrbahn Fläche 525,39 m², Oberfläche Asphal	01.01.2000	10,2	33,0	8.915,70	0,00	0,00	0,00	796,04	8.119,66
2/0040001/03573		Sonnhub - Hiesbach / Fahrbahn Fläche 12,78 m², Oberfläch	01.01.1986	0,0	33,0	0,00	0,00	0,00	0,00	0,00	0,00
2/0040001/03598		Kindergartengasse / Parkstreifen Fläche 329,85 m², Oberfl	01.01.2006	16,8	33,0	7.116,76	0,00	0,00	0,00	399,82	6.716,94
2/0040001/03599		Kindergartengasse / Fahrbahn Fläche 266,96 m², Oberfläch	01.01.2000	10,2	33,0	4.530,14	0,00	0,00	0,00	404,48	4.125,66
2/0040001/03600		Ostarrichigasse / Fahrbahn Fläche 541,96 m², Oberfläche /	01.01.2000	10,2	33,0	9.196,90	0,00	0,00	0,00	821,15	8.375,75
2/0040001/03601		Ostarrichigasse / Parkstreifen Fläche 172,62 m², Oberfläch	01.01.1993	3,6	33,0	962,48	0,00	0,00	0,00	209,23	753,25
2/0040001/03602		Ostarrichigasse / Geh- und Radweg Fläche 176,61 m², Ober	01.01.2000	10,2	33,0	2.397,57	0,00	0,00	0,00	214,07	2.183,50
2/0040001/03603		Sonstige Straße / Fahrbahn Fläche 327,24 m², Oberfläche .	01.01.1993	3,6	33,0	2.280,76	0,00	0,00	0,00	495,82	1.784,94
2/0040001/03604		Sonstige Straße / Fahrbahn Fläche 196,80 m², Oberfläche .	01.01.2013	23,4	33,0	7.275,64	0,00	0,00	0,00	298,18	6.977,46
2/0040001/03605		Glockenstraße / Fahrbahn Fläche 751,98 m², Oberfläche A	01.01.1993	3,6	33,0	5.241,08	0,00	0,00	0,00	1.139,37	4.101,71
2/0040001/03606		Glockenstraße / Parkstreifen Fläche 313,33 m², Oberfläche	01.01.2000	10,2	33,0	4.253,62	0,00	0,00	0,00	379,79	3.873,83
2/0040001/03607		Glockenstraße / Geh- und Radweg Fläche 188,00 m², Ober	01.01.2000	10,2	33,0	2.552,18	0,00	0,00	0,00	227,87	2.324,31
2/0040001/03608		Glockenstraße / Parkstreifen Fläche 313,33 m², Oberfläche	01.01.2006	16,8	33,0	6.760,22	0,00	0,00	0,00	379,79	6.380,43
2/0040001/03609		Badparkplatz / Fahrbahn Fläche 456,10 m², Oberfläche As	01.01.2006	16,8	33,0	12.300,88	0,00	0,00	0,00	691,06	11.609,82
2/0040001/03610		Badparkplatz / Parkstreifen Fläche 912,20 m², Oberfläche .	01.01.2006	16,8	33,0	19.681,40	0,00	0,00	0,00	1.105,70	18.575,70
2/0040001/03611		Hofgasse / Fahrbahn Fläche 384,32 m², Oberfläche Asphal	01.01.2006	16,8	33,0	10.365,00	0,00	0,00	0,00	582,30	9.782,70
2/0040001/03612		Bauhofstrasse / Fahrbahn Fläche 387,96 m², Oberfläche A:	01.01.2000	10,2	33,0	6.583,56	0,00	0,00	0,00	587,82	5.995,74
2/0040001/03613		Bauhofstrasse / Parkstreifen Fläche 400,50 m², Oberfläche	01.01.2000	10,2	33,0	5.437,10	0,00	0,00	0,00	485,46	4.951,64
2/0040001/03614		Ulmerfelderstraße / Geh- und Radweg Fläche 34,10 m², Ot	01.01.1993	3,6	33,0	190,14	0,00	0,00	0,00	41,33	148,81
2/0040001/03619		Friedhofstraße / Geh- und Radweg Fläche 71,61 m², Oberfl	01.01.2013	23,4	33,0	2.117,92	0,00	0,00	0,00	86,80	2.031,12
2/0040001/03620		Rosenstraße / Parkstreifen Fläche 317,63 m², Oberfläche A	01.01.2006	16,8	33,0	6.853,00	0,00	0,00	0,00	385,00	6.468,00
2/0040001/03622		Ostarrichstrasse / Geh- und Radweg Fläche 151,82 m², O	01.01.2000	10,2	33,0	2.061,00	0,00	0,00	0,00	184,02	1.876,98
2/0040001/03623		Hörlesberg / Parkstreifen Fläche 152,90 m², Oberfläche Asj	01.01.2000	10,2	33,0	2.075,74	0,00	0,00	0,00	185,33	1.890,41
2/0040001/03625		Haagbergstraße / Fahrbahn Fläche 1.151,69 m², Oberfläch	01.01.2013	23,4	33,0	42.577,44	0,00	0,00	0,00	1.744,98	40.832,46
2/0040001/03626		Haagbergstraße / Geh- und Radweg Fläche 376,58 m², Ob	01.01.2013	23,4	33,0	11.137,50	0,00	0,00	0,00	456,45	10.681,05
2/0040001/03627		Haagbergstraße / Parkstreifen Fläche 639,83 m², Oberfläch	01.01.2013	23,4	33,0	18.923,30	0,00	0,00	0,00	775,55	18.147,75
2/0040001/03629		Korbiniangasse / Fahrbahn Fläche 524,08 m², Oberfläche /	01.01.2006	16,8	33,0	14.134,28	0,00	0,00	0,00	794,06	13.340,22
2/0040001/03630		Kornbergsiedlung / Geh- und Radweg Fläche 217,32 m², O	01.01.2006	16,8	33,0	4.688,84	0,00	0,00	0,00	263,42	4.425,42
2/0040001/03631		Keltenweg / Fahrbahn Fläche 354,23 m², Oberfläche Asph	01.01.2000	10,2	33,0	6.011,24	0,00	0,00	0,00	536,72	5.474,52
2/0040001/03635		Randbefassung Klasse I	01.07.2012	23,5	33,0	190.752,38	0,00	0,00	0,00	7.785,81	182.966,57
2/0040001/03636		Randbefassung Klasse III	01.07.1998	9,5	33,0	40.524,12	0,00	0,00	0,00	3.859,44	36.664,68
2/0040001/03637		Glockengasse	18.12.2019	30,5	33,0	5.598,49	0,00	0,00	0,00	177,73	5.420,76
2/0040001/03639		Straßenbau 2020	05.05.2020	31,0	33,0	398.882,09	0,00	0,00	0,00	12.465,07	386.417,02
2/0040001/03642		Straßenbau 2021	26.02.2021	32,0	33,0	0,00	178.843,65	0,00	0,00	5.419,50	173.424,15
2/0040001/03647		Radwegebau 2021	28.10.2021	32,5	33,0	0,00	218.727,96	0,00	0,00	3.314,06	215.413,90
2/0040002/03278		Freisingerstraße / Freisingerstraße / Parkstreifen Fläche	59.01.01.2013	1,0	10,0	1.013,84	0,00	0,00	0,00	506,92	506,92

Ansatz	MVAG Konto	Bezeichnung	Inbetrieb- nahme	RND	ND	Buchwert 31.12.2020	Zugänge/ + Umbuchungen	Abgänge/ -	Wertaufholung+/ Wertminderung-	Abschreibung	Buchwert 31.12.2021
	2/0040002/03378	Fortunaweg / Fahrbahn Fläche 747,68 m², Oberfläche Schot	01.01.2013	1,0	10,0	14.986,40	0,00	0,00	0,00	7.493,20	7.493,20
	2/0040002/03396	Schloßstraße / Fahrbahn Fläche 838,25 m², Oberfläche Schot	01.01.2013	1,0	10,0	1.425,03	0,00	0,00	0,00	712,52	712,51
	2/0040002/03415	Neuhofen/Perbersdorf FV / Fahrbahn Fläche 116,94 m², Oberfläche Schot	01.01.2013	1,0	10,0	198,80	0,00	0,00	0,00	99,40	99,40
	2/0040002/03419	Mondscheingasse / Fahrbahn Fläche 918,00 m², Oberfläche Schot	01.01.2013	1,0	10,0	1.560,60	0,00	0,00	0,00	780,30	780,30
	2/0040002/03515	Waldstrasse / Fahrbahn Fläche 55,50 m², Oberfläche Schot	01.01.2013	1,0	10,0	94,35	0,00	0,00	0,00	47,18	47,17
	2/0040002/03562	Wading / Fahrbahn Fläche 8,01 m², Oberfläche Schotter, Z	01.01.2013	1,0	10,0	13,61	0,00	0,00	0,00	6,81	6,80
	2/0040002/03591	Karlsmühle /Hagbergreidl / Fahrbahn Fläche 142,53 m², Oberfläche Schot	01.01.2013	0,0	10,0	0,00	0,00	0,00	0,00	0,00	0,00
	2/0040002/03615	Neuhofen-Ramsauer FV / Fahrbahn Fläche 189,08 m², Oberfläche Schot	01.01.2013	1,0	10,0	321,43	0,00	0,00	0,00	160,72	160,71
	2/0040002/03617	Sonstige Straße / Fahrbahn Fläche 115,32 m², Oberfläche Schot	01.01.2013	1,0	10,0	196,05	0,00	0,00	0,00	98,03	98,02
	2/0040002/03628	Austraße / Geh- und Radweg Fläche 138,14 m², Oberfläche Schot	01.01.2013	1,0	10,0	234,83	0,00	0,00	0,00	117,42	117,41
	2/0040006/00216	Brücke Rampersdorf	01.01.2019	37,0	40,0	7.095,55	0,00	0,00	0,00	186,73	6.908,82
	<b>1022</b>	<b>Gebäude und Bauten</b>				<b>200,00</b>	<b>0,00</b>	<b>0,00</b>	<b>0,00</b>	<b>200,00</b>	<b>0,00</b>
	2/0070002/00013	Wartehaus Zentrum	01.01.1997	0,0	20,0	0,00	0,00	0,00	0,00	0,00	0,00
	2/0070002/00014	Wartehaus Pumperberg	01.01.2012	0,0	10,0	200,00	0,00	0,00	0,00	200,00	0,00
	<b>1028</b>	<b>Geleistete Anzahlungen für Anlagen und Anlagen in Bau</b>				<b>0,00</b>	<b>33.414,00</b>	<b>0,00</b>	<b>0,00</b>	<b>0,00</b>	<b>33.414,00</b>
	2/0470001/00088	Bachregulierung Elzbach keine Abschreibung				0,00	33.414,00	0,00	0,00	0,00	33.414,00
	<b>1311</b>	<b>Investitionszuschüsse von Trägern öffentlichen Rechts</b>				<b>0,00</b>	<b>0,00</b>	<b>0,00</b>	<b>0,00</b>	<b>0,00</b>	<b>0,00</b>
	2/0040001/03646	Kapitaltransfer Unwetter	06.04.2021	33,0	33,0	0,00	0,00	0,00	0,00	0,00	0,00
<b>639000</b>	<b>Sonstige Einrichtungen und Maßnahmen</b>					<b>160.229,12</b>	<b>0,00</b>	<b>0,00</b>	<b>0,00</b>	<b>2.288,99</b>	<b>157.940,13</b>
	<b>1024</b>	<b>Sonderanlagen</b>				<b>1.287.947,50</b>	<b>0,00</b>	<b>0,00</b>	<b>0,00</b>	<b>18.399,25</b>	<b>1.269.548,25</b>
	2/0470001/00072	Rückhaltebecken	01.01.2011	69,0	80,0	1.287.947,50	0,00	0,00	0,00	18.399,25	1.269.548,25
	<b>1311</b>	<b>Investitionszuschüsse von Trägern öffentlichen Rechts</b>				<b>-640.218,26</b>	<b>0,00</b>	<b>0,00</b>	<b>0,00</b>	<b>-9.145,97</b>	<b>-631.072,29</b>
	2/0470001/00085	Transfer Bund RHB	01.01.2011	69,0	80,0	-308.238,88	0,00	0,00	0,00	-4.403,41	-303.835,47
	2/0470001/00086	Transferzahlung Land RHB	01.01.2011	69,0	80,0	-331.979,38	0,00	0,00	0,00	-4.742,56	-327.236,82
	<b>1313</b>	<b>Investitionszuschüsse von übrigen</b>				<b>-487.500,12</b>	<b>0,00</b>	<b>0,00</b>	<b>0,00</b>	<b>-6.964,29</b>	<b>-480.535,83</b>
	2/0470001/00087	Transferzahlung EU RHB	01.01.2011	69,0	80,0	-487.500,12	0,00	0,00	0,00	-6.964,29	-480.535,83
<b>710000</b>	<b>Land- und forstwirtschaftlicher Wegebau</b>					<b>1.731.602,01</b>	<b>31.332,92</b>	<b>15.324,08</b>	<b>0,00</b>	<b>194.245,23</b>	<b>1.553.365,62</b>
	<b>1021</b>	<b>Grundstücke, Grundstückseinrichtungen und Infrastruktur</b>				<b>1.740.219,43</b>	<b>31.332,92</b>	<b>0,00</b>	<b>0,00</b>	<b>197.313,28</b>	<b>1.574.239,07</b>
	2/0040001/03288	Feldpichl / Fahrbahn Fläche 443,00 m², Oberfläche Asphalt	01.01.2000	10,2	33,0	7.517,58	0,00	0,00	0,00	671,21	6.846,37
	2/0040001/03289	Reichersdorf / Fahrbahn Fläche 480,83 m², Oberfläche Asphalt	01.01.2000	10,2	33,0	8.159,54	0,00	0,00	0,00	728,53	7.431,01
	2/0040001/03290	Steinpichl / Fahrbahn Fläche 283,26 m², Oberfläche Asphalt	01.01.2000	10,2	33,0	4.806,84	0,00	0,00	0,00	429,18	4.377,66
	2/0040001/03298	Niederneuhofen / Neuhofen-Ramsauer FV / Fahrbahn Fläche	01.01.2000	10,2	33,0	1.690,18	0,00	0,00	0,00	150,91	1.539,27
	2/0040001/03306	Amesleiten / Fahrbahn Fläche 1.112,30 m², Oberfläche Asphalt	01.01.2000	10,2	33,0	18.875,30	0,00	0,00	0,00	1.685,29	17.190,01
	2/0040001/03307	Feldpichl / Fahrbahn Fläche 847,10 m², Oberfläche Asphalt	01.01.2006	16,8	33,0	22.846,03	0,00	0,00	0,00	1.283,48	21.562,55

Ansatz	MVAG	Bezeichnung	Inbetrieb-	RND	ND	Buchwert	Zugänge/	Abgänge/	Wertaufholung+/	Abschreibung	Buchwert
	Konto		nahme			31.12.2020	+ Umbuchungen -	-	Wertminderung-		31.12.2021
2/0040001/03308		Feldpichl / Geh- und Radweg Fläche 150,48 m², Oberfläche	01.01.2006	16,8	33,0	3.246,72	0,00	0,00	0,00	182,40	3.064,32
2/0040001/03313		Herliebweg / Fahrbahn Fläche 4,75 m², Oberfläche Asphalt	01.01.2000	10,2	33,0	80,60	0,00	0,00	0,00	7,20	73,40
2/0040001/03314		Herliebweg / Parkstreifen Fläche 2,38 m², Oberfläche Asph	01.01.2000	10,2	33,0	32,24	0,00	0,00	0,00	2,88	29,36
2/0040001/03315		Feldpichl / Parkstreifen Fläche 103,65 m², Oberfläche Asph	01.01.2006	16,8	33,0	2.236,32	0,00	0,00	0,00	125,64	2.110,68
2/0040001/03344		Wading / Wading / Geh- und Radweg Fläche 1,62 m², Ober	01.01.2006	16,8	33,0	34,96	0,00	0,00	0,00	1,96	33,00
2/0040001/03393		Zauchweg / Geh- und Radweg Fläche 119,47 m², Oberfläch	01.01.2013	23,4	33,0	3.533,42	0,00	0,00	0,00	144,81	3.388,61
2/0040001/03394		Zauchweg / Fahrbahn Fläche 1.015,50 m², Oberfläche Asp	01.01.2013	23,4	33,0	37.542,54	0,00	0,00	0,00	1.538,63	36.003,91
2/0040001/03395		Pumperlberg / Pumperlberg / Geh- und Radweg Fläche 16	01.01.2006	16,8	33,0	3.612,76	0,00	0,00	0,00	202,96	3.409,80
2/0040001/03422		Hömbachweg II / Fahrbahn Fläche 373,98 m², Oberfläche /	01.01.2000	10,2	33,0	6.346,32	0,00	0,00	0,00	566,64	5.779,68
2/0040001/03423		Hiesbach Gutjahr / Fahrbahn Fläche 324,63 m², Oberfläche	01.01.2000	10,2	33,0	5.508,88	0,00	0,00	0,00	491,86	5.017,02
2/0040001/03424		Zauch / Fahrbahn Fläche 217,89 m², Oberfläche Asphalt, Z	01.01.1993	3,6	33,0	1.518,62	0,00	0,00	0,00	330,13	1.188,49
2/0040001/03437		Heuweg / Fahrbahn Fläche 3.950,25 m², Oberfläche Spure	01.01.2013	23,4	33,0	49.653,44	0,00	0,00	0,00	2.034,98	47.618,46
2/0040001/03438		Kreiling / Fahrbahn Fläche 2.776,65 m², Oberfläche Aspha	01.01.1993	3,6	33,0	19.352,41	0,00	0,00	0,00	4.207,05	15.145,36
2/0040001/03443		Pfosendorf / Fahrbahn Fläche 2.051,01 m², Oberfläche Asp	01.01.2000	10,2	33,0	34.805,02	0,00	0,00	0,00	3.107,59	31.697,43
2/0040001/03444		Perbersdorf / Geh- und Radweg Fläche 207,48 m², Oberflä	01.01.2013	23,4	33,0	6.136,38	0,00	0,00	0,00	251,49	5.884,89
2/0040001/03447		Reichersdorf III / Fahrbahn Fläche 412,14 m², Oberfläche A	01.01.2000	10,2	33,0	6.993,90	0,00	0,00	0,00	624,46	6.369,44
2/0040001/03448		Dippersdorf II / Fahrbahn Fläche 1.937,76 m², Oberfläche A	01.01.2006	16,8	33,0	52.260,80	0,00	0,00	0,00	2.936,00	49.324,80
2/0040001/03449		Unterhömbach / Fahrbahn Fläche 2.009,90 m², Oberfläche	01.01.2000	10,2	33,0	34.107,40	0,00	0,00	0,00	3.045,30	31.062,10
2/0040001/03453		Kornberg / Fahrbahn Fläche 8.090,65 m², Oberfläche Asph	01.01.1986	0,0	33,0	0,00	0,00	0,00	0,00	0,00	0,00
2/0040001/03454		Preinlesberg / Fahrbahn Fläche 673,50 m², Oberfläche Asp	01.01.1993	3,6	33,0	4.694,09	0,00	0,00	0,00	1.020,45	3.673,64
2/0040001/03455		Preinlesberg / Fahrbahn Fläche 1.335,09 m², Oberfläche A	01.01.2000	10,2	33,0	22.656,08	0,00	0,00	0,00	2.022,86	20.633,22
2/0040001/03457		Forsthub / Fahrbahn Fläche 1.025,55 m², Oberfläche Spurv	01.01.2000	10,2	33,0	5.917,12	0,00	0,00	0,00	528,31	5.388,81
2/0040001/03458		Kornberg / Fahrbahn Fläche 150,61 m², Oberfläche Asphalt	01.01.1993	3,6	33,0	1.049,67	0,00	0,00	0,00	228,19	821,48
2/0040001/03459		Kornberg / Fahrbahn Fläche 2.747,96 m², Oberfläche Asph	01.01.2000	10,2	33,0	46.631,96	0,00	0,00	0,00	4.163,57	42.468,39
2/0040001/03460		Pfosendorf / Fahrbahn Fläche 443,58 m², Oberfläche Asph:	01.01.1993	3,6	33,0	3.091,62	0,00	0,00	0,00	672,09	2.419,53
2/0040001/03461		Eben - Edt / Fahrbahn Fläche 1.878,21 m², Oberfläche Asp	01.01.1986	0,0	33,0	0,00	0,00	0,00	0,00	0,00	0,00
2/0040001/03462		Oberleiten / Fahrbahn Fläche 360,45 m², Oberfläche Aspha	01.01.2013	23,4	33,0	13.325,72	0,00	0,00	0,00	546,14	12.779,58
2/0040001/03463		Karlsmühle/Hagbergreidl / Fahrbahn Fläche 934,26 m², Ob	01.01.2000	10,2	33,0	15.854,10	0,00	0,00	0,00	1.415,54	14.438,56
2/0040001/03464		Wurmlehen / Fahrbahn Fläche 1.482,36 m², Oberfläche Asj	01.01.1993	3,6	33,0	10.331,60	0,00	0,00	0,00	2.246,00	8.085,60
2/0040001/03465		Miesberg - Stixing / Fahrbahn Fläche 919,17 m², Oberfläch	01.01.1986	0,0	33,0	0,00	0,00	0,00	0,00	0,00	0,00
2/0040001/03466		Schiselhof / Fahrbahn Fläche 169,62 m², Oberfläche Aspha	01.01.2000	10,2	33,0	2.878,40	0,00	0,00	0,00	257,00	2.621,40
2/0040001/03468		Unterhömbach / Fahrbahn Fläche 609,15 m², Oberfläche A	01.01.1993	3,6	33,0	4.245,59	0,00	0,00	0,00	922,95	3.322,64
2/0040001/03472		Wagner / Fahrbahn Fläche 485,94 m², Oberfläche Asphalt,	01.01.2000	10,2	33,0	8.246,26	0,00	0,00	0,00	736,27	7.509,99
2/0040001/03474		Edtbrust / Fahrbahn Fläche 1.186,32 m², Oberfläche Aspha	01.01.1993	3,6	33,0	8.268,29	0,00	0,00	0,00	1.797,45	6.470,84
2/0040001/03475		Oberleiten / Fahrbahn Fläche 1.059,27 m², Oberfläche Asp	01.01.1993	3,6	33,0	7.382,79	0,00	0,00	0,00	1.604,95	5.777,84
2/0040001/03476		Pfosendorf I / Fahrbahn Fläche 330,72 m², Oberfläche Asp	01.01.2000	10,2	33,0	5.612,22	0,00	0,00	0,00	501,09	5.111,13
2/0040001/03477		Untertal / Fahrbahn Fläche 1.299,06 m², Oberfläche Aspha	01.01.2013	23,4	33,0	48.025,86	0,00	0,00	0,00	1.968,27	46.057,59
2/0040001/03480		Hörtling / Fahrbahn Fläche 176,97 m², Oberfläche Asphalt,	01.01.2000	10,2	33,0	3.003,12	0,00	0,00	0,00	268,14	2.734,98
2/0040001/03481		Kogler / Fahrbahn Fläche 3.062,79 m², Oberfläche Asphalt,	01.01.1986	0,0	33,0	0,00	0,00	0,00	0,00	0,00	0,00



Ansatz	MVAG	Bezeichnung	Inbetrieb-	RND	ND	Buchwert	Zugänge/	Abgänge/	Wertaufholung+/	Abschreibung	Buchwert
	Konto		nahme			31.12.2020	+ Umbuchungen -	-	Wertminderung-		31.12.2021
2/0040001/03482		Kogler / Fahrbahn Fläche 149,52 m <sup>2</sup> , Oberfläche Asphalt, Z 01.01.2013		23,4	33,0	5.527,70	0,00	0,00	0,00	226,55	5.301,15
2/0040001/03485		Untertal / Fahrbahn Fläche 483,33 m <sup>2</sup> , Oberfläche Asphalt, 01.01.1993		3,6	33,0	3.368,66	0,00	0,00	0,00	732,32	2.636,34
2/0040001/03486		Futteröd / Fahrbahn Fläche 278,55 m <sup>2</sup> , Oberfläche Asphalt, 01.01.1986		0,0	33,0	0,00	0,00	0,00	0,00	0,00	0,00
2/0040001/03487		St.Veit / Fahrbahn Fläche 480,30 m <sup>2</sup> , Oberfläche Asphalt, Z 01.01.1993		3,6	33,0	3.347,54	0,00	0,00	0,00	727,73	2.619,81
2/0040001/03488		Waida - Nussbaum / Fahrbahn Fläche 1.042,86 m <sup>2</sup> , Oberflä 01.01.1993		3,6	33,0	7.268,42	0,00	0,00	0,00	1.580,09	5.688,33
2/0040001/03489		Waida - Nußbaum / Fahrbahn Fläche 1.820,07 m <sup>2</sup> , Oberflä 01.01.2006		16,8	33,0	49.086,74	0,00	0,00	0,00	2.757,68	46.329,06
2/0040001/03490		Toberstetten / Fahrbahn Fläche 2.786,04 m <sup>2</sup> , Oberfläche A: 01.01.2013		23,4	33,0	102.999,06	0,00	0,00	0,00	4.221,27	98.777,79
2/0040001/03492		Karlsmühle /Haagbergreidl / Fahrbahn Fläche 630,12 m <sup>2</sup> , C 01.01.2000		10,2	33,0	10.692,94	0,00	0,00	0,00	954,73	9.738,21
2/0040001/03493		Stixing / Fahrbahn Fläche 947,64 m <sup>2</sup> , Oberfläche Asphalt, Z 01.01.1986		0,0	33,0	0,00	0,00	0,00	0,00	0,00	0,00
2/0040001/03494		Riedlerweg / Fahrbahn Fläche 496,65 m <sup>2</sup> , Oberfläche Asp 01.01.1986		0,0	33,0	0,00	0,00	0,00	0,00	0,00	0,00
2/0040001/03495		Niederneuhofen / Fahrbahn Fläche 1.628,37 m <sup>2</sup> , Oberfläch 01.01.2000		10,2	33,0	27.632,94	0,00	0,00	0,00	2.467,23	25.165,71
2/0040001/03497		Dippersdorf / Fahrbahn Fläche 1.194,30 m <sup>2</sup> , Oberfläche As 01.01.2000		10,2	33,0	20.266,90	0,00	0,00	0,00	1.809,54	18.457,36
2/0040001/03498		Dippersdorf / Fahrbahn Fläche 1.593,93 m <sup>2</sup> , Oberfläche As 01.01.2006		16,8	33,0	42.987,80	0,00	0,00	0,00	2.415,04	40.572,76
2/0040001/03499		Bichl / Fahrbahn Fläche 1.378,62 m <sup>2</sup> , Oberfläche Asphalt, Z 01.01.2013		23,4	33,0	50.967,16	0,00	0,00	0,00	2.088,82	48.878,34
2/0040001/03500		Witzelsberg / Fahrbahn Fläche 646,26 m <sup>2</sup> , Oberfläche Asp 01.01.2000		10,2	33,0	10.966,84	0,00	0,00	0,00	979,18	9.987,66
2/0040001/03501		Ungförten 2 / Fahrbahn Fläche 763,86 m <sup>2</sup> , Oberfläche Asp 01.01.2000		10,2	33,0	12.962,48	0,00	0,00	0,00	1.157,36	11.805,12
2/0040001/03502		Langenheim / Fahrbahn Fläche 2.249,91 m <sup>2</sup> , Oberfläche As 01.01.2000		10,2	33,0	38.180,30	0,00	0,00	0,00	3.408,96	34.771,34
2/0040001/03503		Mitterbach / Fahrbahn Fläche 2.099,94 m <sup>2</sup> , Oberfläche Asp 01.01.1993		3,6	33,0	14.635,94	0,00	0,00	0,00	3.181,73	11.454,21
2/0040001/03504		Obertal / Fahrbahn Fläche 1.806,15 m <sup>2</sup> , Oberfläche Asphal 01.01.2000		10,2	33,0	30.649,82	0,00	0,00	0,00	2.736,59	27.913,23
2/0040001/03505		Sonnhub / Fahrbahn Fläche 550,14 m <sup>2</sup> , Oberfläche Asphalt 01.01.1986		0,0	33,0	0,00	0,00	0,00	0,00	0,00	0,00
2/0040001/03506		Miesberg - Stixing / Fahrbahn Fläche 1.567,83 m <sup>2</sup> , Oberflä 01.01.1986		0,0	33,0	0,00	0,00	0,00	0,00	0,00	0,00
2/0040001/03507		Miesberg / Fahrbahn Fläche 223,53 m <sup>2</sup> , Oberfläche Asphal 01.01.1986		0,0	33,0	0,00	0,00	0,00	0,00	0,00	0,00
2/0040001/03508		Toberstetten / Fahrbahn Fläche 5.978,97 m <sup>2</sup> , Oberfläche A: 01.01.2006		16,8	33,0	161.251,00	0,00	0,00	0,00	9.059,04	152.191,96
2/0040001/03509		Ungförten / Fahrbahn Fläche 1.743,09 m <sup>2</sup> , Oberfläche Asp 01.01.2000		10,2	33,0	29.579,70	0,00	0,00	0,00	2.641,04	26.938,66
2/0040001/03510		Hiesbach 15 / Fahrbahn Fläche 224,94 m <sup>2</sup> , Oberfläche Asp 01.01.2000		10,2	33,0	3.817,16	0,00	0,00	0,00	340,82	3.476,34
2/0040001/03517		Sonstige GW / Fahrbahn Fläche 896,37 m <sup>2</sup> , Oberfläche As 01.01.1993		3,6	33,0	6.247,42	0,00	0,00	0,00	1.358,13	4.889,29
2/0040001/03518		Pfösendorf II / Fahrbahn Fläche 1.242,93 m <sup>2</sup> , Oberfläche S 01.01.2000		10,2	33,0	7.171,32	0,00	0,00	0,00	640,30	6.531,02
2/0040001/03521		Brandstetter / Fahrbahn Fläche 180,12 m <sup>2</sup> , Oberfläche Asp 01.01.1993		3,6	33,0	1.255,38	0,00	0,00	0,00	272,91	982,47
2/0040001/03523		Schröckenstein / Fahrbahn Fläche 504,24 m <sup>2</sup> , Oberfläche A 01.01.2006		16,8	33,0	13.599,20	0,00	0,00	0,00	764,00	12.835,20
2/0040001/03524		Hambach I / Fahrbahn Fläche 1.488,57 m <sup>2</sup> , Oberfläche Spr 01.01.2000		10,2	33,0	8.588,60	0,00	0,00	0,00	766,84	7.821,76
2/0040001/03525		Hömbach / Fahrbahn Fläche 219,63 m <sup>2</sup> , Oberfläche Asphal 01.01.1993		3,6	33,0	1.530,76	0,00	0,00	0,00	332,77	1.197,99
2/0040001/03528		Sonstige GW / Fahrbahn Fläche 325,74 m <sup>2</sup> , Oberfläche As 01.01.2000		10,2	33,0	5.527,70	0,00	0,00	0,00	493,54	5.034,16
2/0040001/03529		Hörlesberg - Scholler / Fahrbahn Fläche 273,96 m <sup>2</sup> , Oberflä 01.01.2000		10,2	33,0	4.649,02	0,00	0,00	0,00	415,09	4.233,93
2/0040001/03531		Stürzenhof / Fahrbahn Fläche 922,35 m <sup>2</sup> , Oberfläche Asp: 01.01.2000		10,2	33,0	15.652,00	0,00	0,00	0,00	1.397,50	14.254,50
2/0040001/03532		Stopfenau / Fahrbahn Fläche 295,83 m <sup>2</sup> , Oberfläche Aspha 01.01.1986		0,0	33,0	0,00	0,00	0,00	0,00	0,00	0,00
2/0040001/03535		Talstraße / Parkstreifen Fläche 60,20 m <sup>2</sup> , Oberfläche Aspha 01.01.2006		16,8	33,0	1.298,86	0,00	0,00	0,00	72,97	1.225,89
2/0040001/03537		Waida - Nussbaum / Fahrbahn Fläche 462,57 m <sup>2</sup> , Oberflä 01.01.2006		16,8	33,0	12.475,38	0,00	0,00	0,00	700,86	11.774,52
2/0040001/03538		Forsthub / Fahrbahn Fläche 1.055,11 m <sup>2</sup> , Oberfläche Aspha: 01.01.2000		10,2	33,0	17.904,90	0,00	0,00	0,00	1.598,65	16.306,25
2/0040001/03539		Nußöd / Fahrbahn Fläche 716,85 m <sup>2</sup> , Oberfläche Asphalt, Z 01.01.1986		0,0	33,0	0,00	0,00	0,00	0,00	0,00	0,00

Ansatz	MVAG	Bezeichnung	Inbetrieb-	RND	ND	Buchwert	Zugänge/	Abgänge/	Wertaufholung+/	Abschreibung	Buchwert
	Konto		nahme			31.12.2020	+ Umbuchungen -	-	Wertminderung-		31.12.2021
2/0040001/03540		Edla / Fahrbahn Fläche 220,89 m <sup>2</sup> , Oberfläche Asphalt, Zu: 01.01.2000	10,2	33,0		3.748,44	0,00	0,00	0,00	334,68	3.413,76
2/0040001/03541		Hörlesberg II / Fahrbahn Fläche 158,37 m <sup>2</sup> , Oberfläche Asp 01.01.2013	23,4	33,0		5.854,90	0,00	0,00	0,00	239,95	5.614,95
2/0040001/03543		Sonnhub - Hiesbach / Fahrbahn Fläche 1.703,19 m <sup>2</sup> , Oberf 01.01.1986	0,0	33,0		0,00	0,00	0,00	0,00	0,00	0,00
2/0040001/03544		Wies / Fahrbahn Fläche 1.857,24 m <sup>2</sup> , Oberfläche Asphalt, 2 01.01.1986	0,0	33,0		0,00	0,00	0,00	0,00	0,00	0,00
2/0040001/03546		Mitterberg / Geh- und Radweg Fläche 153,96 m <sup>2</sup> , Oberfläch 01.01.2006	16,8	33,0		3.321,80	0,00	0,00	0,00	186,62	3.135,18
2/0040001/03549		Rampersdorf / Fahrbahn Fläche 1.450,65 m <sup>2</sup> , Oberfläche A 01.01.2000	10,2	33,0		24.617,10	0,00	0,00	0,00	2.197,96	22.419,14
2/0040001/03550		Trautmansberg / Fahrbahn Fläche 5.114,94 m <sup>2</sup> , Oberfläch 01.01.1993	3,6	33,0		35.649,58	0,00	0,00	0,00	7.749,91	27.899,67
2/0040001/03552		Pöttenberg / Fahrbahn Fläche 2.248,44 m <sup>2</sup> , Oberfläche Asp 01.01.1986	0,0	33,0		0,00	0,00	0,00	0,00	0,00	0,00
2/0040001/03554		Kornberg / Fahrbahn Fläche 575,82 m <sup>2</sup> , Oberfläche Asphalt 01.01.2006	16,8	33,0		15.529,70	0,00	0,00	0,00	872,46	14.657,24
2/0040001/03555		Edtbrust / Fahrbahn Fläche 86,70 m <sup>2</sup> , Oberfläche Asphalt, ; 01.01.2013	23,4	33,0		3.205,28	0,00	0,00	0,00	131,36	3.073,92
2/0040001/03556		Hörtling - Greinöd / Fahrbahn Fläche 1.796,16 m <sup>2</sup> , Oberfläch 01.01.1993	3,6	33,0		12.518,69	0,00	0,00	0,00	2.721,45	9.797,24
2/0040001/03557		Hinterberg / Fahrbahn Fläche 1.270,41 m <sup>2</sup> , Oberfläche Asp 01.01.2006	16,8	33,0		34.262,58	0,00	0,00	0,00	1.924,86	32.337,72
2/0040001/03560		Fuchslug / Fahrbahn Fläche 205,17 m <sup>2</sup> , Oberfläche Asphalt 01.01.1993	3,6	33,0		1.429,98	0,00	0,00	0,00	310,87	1.119,11
2/0040001/03565		Pfosendorf III / Fahrbahn Fläche 424,20 m <sup>2</sup> , Oberfläche Asp 01.01.2000	10,2	33,0		7.198,54	0,00	0,00	0,00	642,73	6.555,81
2/0040001/03568		Sonnhub 3 / Fahrbahn Fläche 885,63 m <sup>2</sup> , Oberfläche Asp: 01.01.2000	10,2	33,0		15.028,88	0,00	0,00	0,00	1.341,86	13.687,02
2/0040001/03569		Ungförten-Grub / Fahrbahn Fläche 1.950,33 m <sup>2</sup> , Oberfläche 01.01.2000	10,2	33,0		11.252,81	0,00	0,00	0,00	1.004,72	10.248,09
2/0040001/03571		Wieserreith / Fahrbahn Fläche 1.397,67 m <sup>2</sup> , Oberfläche Asp 01.01.2000	10,2	33,0		23.718,04	0,00	0,00	0,00	2.117,68	21.600,36
2/0040001/03572		Gitzing / Fahrbahn Fläche 307,59 m <sup>2</sup> , Oberfläche Asphalt, ; 01.01.2000	10,2	33,0		5.219,70	0,00	0,00	0,00	466,04	4.753,66
2/0040001/03574		Reichersdorf II / Fahrbahn Fläche 838,41 m <sup>2</sup> , Oberfläche A 01.01.1993	3,6	33,0		5.843,46	0,00	0,00	0,00	1.270,32	4.573,14
2/0040001/03575		Kornberg Wirtschaftsweg / Fahrbahn Fläche 791,73 m <sup>2</sup> , Ob 01.01.2006	16,8	33,0		7.259,93	0,00	0,00	0,00	407,86	6.852,07
2/0040001/03577		St. Veit / Fahrbahn Fläche 387,27 m <sup>2</sup> , Oberfläche Asphalt, ; 01.01.1993	3,6	33,0		2.699,16	0,00	0,00	0,00	586,77	2.112,39
2/0040001/03578		Karlsmühle / Hagbergreidl / Fahrbahn Fläche 246,48 m <sup>2</sup> , O 01.01.2000	10,2	33,0		4.182,70	0,00	0,00	0,00	373,46	3.809,24
2/0040001/03579		Nussöd / Fahrbahn Fläche 450,48 m <sup>2</sup> , Oberfläche Spurweg 01.01.2000	10,2	33,0		2.599,13	0,00	0,00	0,00	232,07	2.367,06
2/0040001/03580		Nussöd / Fahrbahn Fläche 171,21 m <sup>2</sup> , Oberfläche Asphalt, 01.01.2000	10,2	33,0		2.905,38	0,00	0,00	0,00	259,41	2.645,97
2/0040001/03581		Miesberg - Stixing / Fahrbahn Fläche 1.508,46 m <sup>2</sup> , Oberfläch 01.01.2000	10,2	33,0		8.703,35	0,00	0,00	0,00	777,08	7.926,27
2/0040001/03582		Sonstige GW / Fahrbahn Fläche 63,09 m <sup>2</sup> , Oberfläche Asp 01.01.1986	0,0	33,0		0,00	0,00	0,00	0,00	0,00	0,00
2/0040001/03584		Fachwinkel / Fahrbahn Fläche 1.657,35 m <sup>2</sup> , Oberfläche Spi 01.01.2000	10,2	33,0		9.562,40	0,00	0,00	0,00	853,79	8.708,61
2/0040001/03585		Miesberg-Stixing / Fahrbahn Fläche 4.431,87 m <sup>2</sup> , Oberfläch 01.01.2000	10,2	33,0		25.570,55	0,00	0,00	0,00	2.283,08	23.287,47
2/0040001/03586		Kornberg FV / Fahrbahn Fläche 213,12 m <sup>2</sup> , Oberfläche Spi 01.01.2000	10,2	33,0		1.229,64	0,00	0,00	0,00	109,79	1.119,85
2/0040001/03587		Kronberg FV / Fahrbahn Fläche 515,37 m <sup>2</sup> , Oberfläche Spi 01.01.2000	10,2	33,0		2.973,54	0,00	0,00	0,00	265,49	2.708,05
2/0040001/03588		Schlickenreith / Fahrbahn Fläche 464,46 m <sup>2</sup> , Oberfläche Sp 01.01.2000	10,2	33,0		2.679,79	0,00	0,00	0,00	239,27	2.440,52
2/0040001/03592		Hinterberg / Fahrbahn Fläche 1.194,45 m <sup>2</sup> , Oberfläche Spu 01.01.2000	10,2	33,0		6.891,62	0,00	0,00	0,00	615,32	6.276,30
2/0040001/03618		Bach / Fahrbahn Fläche 570,33 m <sup>2</sup> , Oberfläche Asphalt, Zu 01.01.2000	10,2	33,0		9.678,24	0,00	0,00	0,00	864,13	8.814,11
2/0040001/03621		Kreiling / Fahrbahn Fläche 2.101,75 m <sup>2</sup> , Oberfläche Asphalt 01.01.1993	3,6	33,0		14.648,56	0,00	0,00	0,00	3.184,47	11.464,09
2/0040001/03624		Perbersdorf Gehweg / Geh- und Radweg Fläche 99,15 m <sup>2</sup> , 01.01.2006	16,8	33,0		2.139,24	0,00	0,00	0,00	120,18	2.019,06
2/0040001/03640		Lukasöd	09.01.2020	31,0	33,0	7.359,42	0,00	0,00	0,00	229,98	7.129,44
2/0040001/03641		Güterwege Erhaltung 2020	12.10.2020	31,5	33,0	29.737,50	0,00	0,00	0,00	915,00	28.822,50
2/0040001/03645		Güterwege Erhaltung 2021	22.02.2021	32,0	33,0	0,00	31.332,92	0,00	0,00	949,48	30.383,44
2/0040002/03333		Neuhofen-Ramsauer FV / Fahrbahn Fläche 4.801,86 m <sup>2</sup> , O 01.01.2013	1,0	10,0		8.163,16	0,00	0,00	0,00	4.081,58	4.081,58

Ansatz	MVAG	Bezeichnung	Inbetrieb-	RND	ND	Buchwert	Zugänge/	Abgänge/	Wertaufholung+/	Abschreibung	Buchwert
	Konto		nahme			31.12.2020	+ Umbuchungen -	-	Wertminderung-		31.12.2021
	2/0040002/03336	Neuhofen/Perbersdorf FV / Fahrbahn Fläche 6.645,34 m <sup>2</sup> , 01.01.2013		1,0	10,0	11.297,08	0,00	0,00	0,00	5.648,54	5.648,54
	2/0040002/03400	Mondscheingasse / Fahrbahn Fläche 1.150,39 m <sup>2</sup> , Oberfläch 01.01.2013		1,0	10,0	1.955,67	0,00	0,00	0,00	977,84	977,83
	2/0040002/03421	Riedlerweg / Fahrbahn Fläche 1.185,27 m <sup>2</sup> , Oberfläche Scf 01.01.2013		1,0	10,0	2.014,96	0,00	0,00	0,00	1.007,48	1.007,48
	2/0040002/03425	Ulmerfeldweg / Fahrbahn Fläche 500,52 m <sup>2</sup> , Oberfläche Sc 01.01.2013		1,0	10,0	850,89	0,00	0,00	0,00	425,45	425,44
	2/0040002/03450	Obertal / Fahrbahn Fläche 1.817,70 m <sup>2</sup> , Oberfläche Schott 01.01.2013		1,0	10,0	3.090,09	0,00	0,00	0,00	1.545,05	1.545,04
	2/0040002/03467	Untertal / Fahrbahn Fläche 1.539,18 m <sup>2</sup> , Oberfläche Schott 01.01.2013		1,0	10,0	2.616,61	0,00	0,00	0,00	1.308,31	1.308,30
	2/0040002/03469	Weingasse / Fahrbahn Fläche 774,96 m <sup>2</sup> , Oberfläche Scho 01.01.2013		1,0	10,0	1.317,43	0,00	0,00	0,00	658,72	658,71
	2/0040002/03479	Klaffenberg / Fahrbahn Fläche 3.498,48 m <sup>2</sup> , Oberfläche Scf 01.01.2013		1,0	10,0	5.947,41	0,00	0,00	0,00	2.973,71	2.973,70
	2/0040002/03511	Hömbach I / Fahrbahn Fläche 3.350,73 m <sup>2</sup> , Oberfläche Sch 01.01.2013		1,0	10,0	5.696,24	0,00	0,00	0,00	2.848,12	2.848,12
	2/0040002/03512	Rampersdorf / Fahrbahn Fläche 4.737,96 m <sup>2</sup> , Oberfläche S 01.01.2013		1,0	10,0	8.054,53	0,00	0,00	0,00	4.027,27	4.027,26
	2/0040002/03514	Waldstrasse / Fahrbahn Fläche 67,56 m <sup>2</sup> , Oberfläche Scho 01.01.2013		1,0	10,0	114,85	0,00	0,00	0,00	57,43	57,42
	2/0040002/03516	Wading / Fahrbahn Fläche 1.629,15 m <sup>2</sup> , Oberfläche Schott 01.01.2013		1,0	10,0	2.769,55	0,00	0,00	0,00	1.384,78	1.384,77
	2/0040002/03519	Pfosendorf I / Fahrbahn Fläche 9.306,51 m <sup>2</sup> , Oberfläche Sc 01.01.2013		1,0	10,0	15.821,07	0,00	0,00	0,00	7.910,54	7.910,53
	2/0040002/03520	Ebenfeldweg / Fahrbahn Fläche 5.020,29 m <sup>2</sup> , Oberfläche S 01.01.2013		1,0	10,0	8.534,49	0,00	0,00	0,00	4.267,25	4.267,24
	2/0040002/03522	Hochfeldweg / Fahrbahn Fläche 2.038,98 m <sup>2</sup> , Oberfläche S 01.01.2013		1,0	10,0	3.466,27	0,00	0,00	0,00	1.733,14	1.733,13
	2/0040002/03526	Hömbach / Fahrbahn Fläche 186,57 m <sup>2</sup> , Oberfläche Schott 01.01.2013		1,0	10,0	317,17	0,00	0,00	0,00	158,59	158,58
	2/0040002/03527	Unterhömbach / Fahrbahn Fläche 152,34 m <sup>2</sup> , Oberfläche S 01.01.2013		1,0	10,0	258,98	0,00	0,00	0,00	129,49	129,49
	2/0040002/03530	Hörlesberg - Scholler / Fahrbahn Fläche 390,60 m <sup>2</sup> , Oberfläche 01.01.2013		1,0	10,0	1.104,48	0,00	0,00	0,00	552,24	552,24
	2/0040002/03533	Preinlesberg II / Fahrbahn Fläche 2.416,35 m <sup>2</sup> , Oberfläche 01.01.2013		1,0	10,0	4.107,79	0,00	0,00	0,00	2.053,90	2.053,89
	2/0040002/03553	Reichersdorf I / Fahrbahn Fläche 678,84 m <sup>2</sup> , Oberfläche Sc 01.01.2013		1,0	10,0	1.154,03	0,00	0,00	0,00	577,02	577,01
	2/0040002/03559	Reichersdorf IV / Fahrbahn Fläche 378,21 m <sup>2</sup> , Oberfläche S 01.01.2013		1,0	10,0	642,95	0,00	0,00	0,00	321,48	321,47
	2/0040002/03563	Auweg / Fahrbahn Fläche 1.989,69 m <sup>2</sup> , Oberfläche Schotte 01.01.2013		1,0	10,0	3.382,47	0,00	0,00	0,00	1.691,24	1.691,23
	2/0040002/03564	Pfosendorf III / Fahrbahn Fläche 1.680,42 m <sup>2</sup> , Oberfläche S 01.01.2013		1,0	10,0	13.265,87	0,00	0,00	0,00	6.632,94	6.632,93
	2/0040002/03566	Gitzing / Fahrbahn Fläche 1.169,40 m <sup>2</sup> , Oberfläche Schotte 01.01.2013		1,0	10,0	1.987,98	0,00	0,00	0,00	993,99	993,99
	2/0040002/03576	Sonstige GW/ Fahrbahn Fläche 1.654,74 m <sup>2</sup> , Oberfläche Ei 01.01.2013		0,0	10,0	0,00	0,00	0,00	0,00	0,00	0,00
	2/0040002/03583	Reichersdorf VI / Fahrbahn Fläche 1.520,25 m <sup>2</sup> , Oberfläche 01.01.2013		1,0	10,0	2.584,43	0,00	0,00	0,00	1.292,22	1.292,21
	2/0040002/03589	Reichersdorf V / Fahrbahn Fläche 1.190,49 m <sup>2</sup> , Oberfläche 01.01.2013		1,0	10,0	2.023,83	0,00	0,00	0,00	1.011,92	1.011,91
	2/0040002/03590	Karlsmühle /Hagbergreidl / Fahrbahn Fläche 924,84 m <sup>2</sup> , Ot 01.01.2013		0,0	10,0	0,00	0,00	0,00	0,00	0,00	0,00
	2/0040002/03593	Waida - Nussbaum / Fahrbahn Fläche 1.608,45 m <sup>2</sup> , Oberfläche 01.01.2013		1,0	10,0	2.734,37	0,00	0,00	0,00	1.367,19	1.367,18
	2/0040002/03594	Reichersdorf III / Fahrbahn Fläche 2.444,94 m <sup>2</sup> , Oberfläche 01.01.2013		1,0	10,0	4.156,40	0,00	0,00	0,00	2.078,20	2.078,20
	2/0040002/03595	Witzelsberg / Fahrbahn Fläche 154,38 m <sup>2</sup> , Oberfläche Sch 01.01.2013		1,0	10,0	262,45	0,00	0,00	0,00	131,23	131,22
	2/0040002/03596	Hiesbach Wirtschaftsweg / Fahrbahn Fläche 1.713,03 m <sup>2</sup> , 01.01.2013		1,0	10,0	2.912,15	0,00	0,00	0,00	1.456,08	1.456,07
	2/0040002/03597	Hömbachweg III / Fahrbahn Fläche 646,83 m <sup>2</sup> , Oberfläche 01.01.2013		1,0	10,0	1.099,61	0,00	0,00	0,00	549,81	549,80
	2/0040002/03616	Sonstige GW / Fahrbahn Fläche 462,27 m <sup>2</sup> , Oberfläche Scf 01.01.2013		1,0	10,0	996,99	0,00	0,00	0,00	498,50	498,49
	2/0040002/03630	Gitzing-Pichl 03.06.2020		8,0	10,0	2.095,22	0,00	0,00	0,00	232,80	1.862,42
<b>1311</b>		<b>Investitionszuschüsse von Trägern öffentlichen Rechts</b>				<b>-8.617,42</b>	<b>0,00</b>	<b>7.250,00</b>	<b>0,00</b>	<b>-376,69</b>	<b>-15.490,73</b>
	2/0040001/03644	Transfer Güterwege ABB 2020 01.12.2020		31,5	33,0	-8.617,42	0,00	0,00	0,00	-265,15	-8.352,27
	2/0040001/03648	Transfer Güterwege ABB 2021 02.12.2021		32,0	32,5	0,00	0,00	7.250,00	0,00	-111,54	-7.138,46

Ansatz	MVAG Konto	Bezeichnung	Inbetrieb- nahme	RND	ND	Buchwert 31.12.2020	Zugänge/ + Umbuchungen -	Abgänge/	Wertaufholung+/ Wertminderung-	Abschreibung	Buchwert 31.12.2021
	<b>1313</b>	<b>Investitionszuschüsse von übrigen</b>				<b>0,00</b>	<b>0,00</b>	<b>8.074,08</b>	<b>0,00</b>	<b>-2.691,36</b>	<b>-5.382,72</b>
	2/0040002/03631	KT Pfosendorf III / Fahrbahn Fläche 1.680,42 m², Oberfläch 31.08.2021		1,0	1,5	0,00	0,00	8.074,08	0,00	-2.691,36	-5.382,72
<b>813000</b>	<b>Abfallabfuhr</b>					<b>49.308,87</b>	<b>0,00</b>	<b>4.101,00</b>	<b>0,00</b>	<b>1.642,94</b>	<b>43.564,93</b>
	<b>1021</b>	<b>Grundstücke, Grundstückseinrichtungen und Infrastruktur</b>				<b>26.818,18</b>	<b>0,00</b>	<b>0,00</b>	<b>0,00</b>	<b>909,09</b>	<b>25.909,09</b>
	2/0040001/00078	Sammelzentrum Grün- u. Strauchschnitt	01.07.2017	28,5	33,0	26.818,18	0,00	0,00	0,00	909,09	25.909,09
	<b>1024</b>	<b>Sonderanlagen</b>				<b>49.654,16</b>	<b>0,00</b>	<b>0,00</b>	<b>0,00</b>	<b>2.093,17</b>	<b>47.560,99</b>
	3/0480001/00145	Dippersdf.,Hörlesbg.,Pumperlbg. 2017/18	01.07.2018	21,5	25,0	8.140,82	0,00	0,00	0,00	361,81	7.779,01
	3/0480001/03649	Sonderanlage Strauchschnittplatz	24.04.2020	23,0	25,0	40.611,74	0,00	0,00	0,00	1.692,16	38.919,58
	3/0480001/00705	Verbau Wadlingsiedlung	24.06.2019	22,0	25,0	901,60	0,00	0,00	0,00	39,20	862,40
	<b>1311</b>	<b>Investitionszuschüsse von Trägern öffentlichen Rechts</b>				<b>-27.163,47</b>	<b>0,00</b>	<b>4.101,00</b>	<b>0,00</b>	<b>-1.359,32</b>	<b>-29.905,15</b>
	3/0480001/03648	KT Dippersdf.,Hörlesbg.,Pumperlbg. 2017/18	07.08.2019	22,0	25,0	-27.163,47	0,00	0,00	0,00	-1.181,02	-25.982,45
	3/0480001/03650	KT Strauchschnittplatz	09.03.2021	22,0	23,0	0,00	0,00	4.101,00	0,00	-178,30	-3.922,70
<b>815000</b>	<b>Park- und Gartenanlagen,kinderspielpl.</b>					<b>221.886,54</b>	<b>1.200,00</b>	<b>0,00</b>	<b>0,00</b>	<b>6.771,72</b>	<b>216.314,82</b>
	<b>1021</b>	<b>Grundstücke, Grundstückseinrichtungen und Infrastruktur</b>				<b>219.366,54</b>	<b>1.200,00</b>	<b>0,00</b>	<b>0,00</b>	<b>5.931,72</b>	<b>214.634,82</b>
	1/0010001/00488	Grundstück Nr. 9266, KG-Nr. 3030, Sonstige Freizeitfläche 01.01.1900				12.881,00	0,00	0,00	0,00	0,00	12.881,00
	1/0010001/00721	Grundstück Nr. 482/1, KG-Nr. 3025, Gärten Gärten, 853,00 01.01.1900				37.532,00	0,00	0,00	0,00	0,00	37.532,00
	1/0020001/00440	Grundstück Nr. 9233, KG-Nr. 3025, Bauflächen Gebäude, 01.01.1900				2.090,00	0,00	0,00	0,00	0,00	2.090,00
	1/0020004/00236	Grundstück Nr. 6974/1, KG-Nr. 03002, Sonstige Straßenve 01.01.1900				280,20	0,00	0,00	0,00	0,00	280,20
	1/0020004/00285	Grundstück Nr. 9233, KG-Nr. 3020, Sonstige Straßenverke 01.01.1900				20.700,00	0,00	0,00	0,00	0,00	20.700,00
	1/0030001/00235	Grundstück Nr. 6974/1, KG-Nr. 03002, landwirtschaftlich ge 01.01.1900				31.718,64	0,00	0,00	0,00	0,00	31.718,64
	1/0030001/00441	Grundstück Nr. 9233, KG-Nr. 3025, Gärten Gärten, 1.464,0 01.01.1900				64.416,00	0,00	0,00	0,00	0,00	64.416,00
	2/0040011/00077	Mostbrunnen St. Veit	12.11.2020	23,5	25,0	3.337,63	0,00	0,00	0,00	136,23	3.201,40
	2/0040013/00012	Wassergarten	01.01.2000	0,0	15,0	0,00	0,00	0,00	0,00	0,00	0,00
	2/0040013/00023	Spielplatz Hütte bei KR	08.10.2020	31,5	33,0	6.893,94	0,00	0,00	0,00	212,12	6.681,82
	2/0040013/00007	Spielplatz Rauscherstraße	01.01.1986	0,0	33,0	0,00	0,00	0,00	0,00	0,00	0,00
	2/0040013/00009	Erde/Feuer-Garten	01.01.2000	11,0	33,0	7.272,73	0,00	0,00	0,00	606,06	6.666,67
	2/0290003/00011	Raika Spielplatz Geräte	01.01.2002	0,0	15,0	0,00	0,00	0,00	0,00	0,00	0,00
	2/0290003/00123	Spielplatz Rauscherstraße Geräte 2017	01.07.2017	5,5	10,0	12.523,92	0,00	0,00	0,00	1.926,76	10.597,16
	2/0290003/00148	Spielplatz Wading 2018	01.07.2018	6,5	10,0	1.664,03	0,00	0,00	0,00	221,87	1.442,16
	2/0290003/00672	Spielplatz Wading 2019	15.06.2019	7,0	10,0	2.400,00	0,00	0,00	0,00	300,00	2.100,00
	2/0290003/00673	Schaukel Spielplatz KiGa alt	15.04.2021	9,0	10,0	0,00	1.200,00	0,00	0,00	120,00	1.080,00
	2/0290003/00075	Spielplatz Wading 2017	01.07.2017	5,5	10,0	15.656,45	0,00	0,00	0,00	2.408,68	13.247,77
	2/0290003/00008	Spielplatz Rauscherstraße Geräte	01.01.2004	0,0	10,0	0,00	0,00	0,00	0,00	0,00	0,00
	2/0340002/00010	Erde/Feuer-Garten Backofen	01.01.2000	0,0	15,0	0,00	0,00	0,00	0,00	0,00	0,00

Ansatz	MVAG Konto	Bezeichnung	Inbetrieb- nahme	RND	ND	Buchwert 31.12.2020	Zugänge/ + Umbuchungen -	Abgänge/	Wertaufholung+/ Wertminderung-	Abschreibung	Buchwert 31.12.2021
	<b>1027</b>	<b>Kulturgüter</b>				<b>2.520,00</b>	<b>0,00</b>	<b>0,00</b>	<b>0,00</b>	<b>840,00</b>	<b>1.680,00</b>
	2/0040011/00076	Platz der vergessenen Völker	01.01.1999	2,0	25,0	2.520,00	0,00	0,00	0,00	840,00	1.680,00
<b>816000</b>	<b>Straßenbeleuchtung</b>					<b>332.473,27</b>	<b>40.754,06</b>	<b>0,00</b>	<b>0,00</b>	<b>31.126,21</b>	<b>342.101,12</b>
	<b>1021</b>	<b>Grundstücke, Grundstückseinrichtungen und Infrastruktur</b>				<b>332.473,27</b>	<b>40.754,06</b>	<b>0,00</b>	<b>0,00</b>	<b>31.126,21</b>	<b>342.101,12</b>
	2/0040012/00149	Straßenbeleuchtung 2012	01.07.2012	5,5	15,0	16.004,79	0,00	0,00	0,00	2.462,28	13.542,51
	2/0040012/00150	Straßenbeleuchtung 2013	01.07.2013	6,5	15,0	9.798,90	0,00	0,00	0,00	1.306,52	8.492,38
	2/0040012/00151	Straßenbeleuchtung 2014	01.07.2014	7,5	15,0	10.896,59	0,00	0,00	0,00	1.281,95	9.614,64
	2/0040012/00152	Straßenbeleuchtung 2015	01.07.2015	8,5	15,0	5.982,38	0,00	0,00	0,00	629,72	5.352,66
	2/0040012/00153	Straßenbeleuchtung 2016	01.07.2016	9,5	15,0	21.533,56	0,00	0,00	0,00	2.050,82	19.482,74
	2/0040012/00154	Straßenbeleuchtung 2017	01.07.2017	10,5	15,0	50.352,32	0,00	0,00	0,00	4.378,46	45.973,86
	2/0040012/00155	Straßenbeleuchtung 2018	01.07.2018	11,5	15,0	41.421,98	0,00	0,00	0,00	3.313,76	38.108,22
	2/0040012/00671	Straßenbeleuchtung 2019	25.06.2019	12,0	15,0	69.133,65	0,00	0,00	0,00	5.317,97	63.815,68
	2/0040012/00672	Straßenbeleuchtung 2020	24.01.2020	13,0	15,0	107.349,10	0,00	0,00	0,00	7.667,79	99.681,31
	2/0040012/00673	Straßenbeleuchtung 2021	01.01.2021	14,0	15,0	0,00	40.754,06	0,00	0,00	2.716,94	38.037,12
<b>817000</b>	<b>Friedhöfe und Einsegnungshallen</b>					<b>90.000,00</b>	<b>0,00</b>	<b>0,00</b>	<b>0,00</b>	<b>6.000,00</b>	<b>84.000,00</b>
	<b>1022</b>	<b>Gebäude und Bauten</b>				<b>90.000,00</b>	<b>0,00</b>	<b>0,00</b>	<b>0,00</b>	<b>6.000,00</b>	<b>84.000,00</b>
	2/0060001/00015	Aufbahnhalle Errichtung 1986	01.01.1986	14,0	50,0	90.000,00	0,00	0,00	0,00	6.000,00	84.000,00
	<b>1027</b>	<b>Kulturgüter</b>				<b>0,00</b>	<b>0,00</b>	<b>0,00</b>	<b>0,00</b>	<b>0,00</b>	<b>0,00</b>
	4/0110002/00059	Aufbahnhalle Einrichtung	01.01.1986	0,0	15,0	0,00	0,00	0,00	0,00	0,00	0,00
<b>820000</b>	<b>Wirtschaftshöfe</b>					<b>116.220,03</b>	<b>4.000,00</b>	<b>0,00</b>	<b>0,00</b>	<b>12.555,32</b>	<b>107.664,71</b>
	<b>1022</b>	<b>Gebäude und Bauten</b>				<b>51.598,76</b>	<b>0,00</b>	<b>0,00</b>	<b>0,00</b>	<b>3.245,69</b>	<b>48.353,07</b>
	2/0070001/00047	Werkstatt u. Garage Florianistraße	31.12.1997	15,5	40,0	21.293,91	0,00	0,00	0,00	1.290,54	20.003,37
	2/0070001/00068	Garage Freibad	01.07.1991	0,0	12,0	0,00	0,00	0,00	0,00	0,00	0,00
	2/0070003/00048	Lagerboxen Florianistraße	31.12.2003	14,5	33,0	30.304,85	0,00	0,00	0,00	1.955,15	28.349,70
	<b>1025</b>	<b>Technische Anlagen, Fahrzeuge und Maschinen</b>				<b>55.120,88</b>	<b>4.000,00</b>	<b>0,00</b>	<b>0,00</b>	<b>8.431,11</b>	<b>50.689,77</b>
	4/0150002/00106	Rasentraktor	01.01.2017	5,0	10,0	7.634,43	0,00	0,00	0,00	1.272,41	6.362,02
	4/0150002/00124	Pritsche Peugeot 2017	01.07.2017	5,5	10,0	16.881,70	0,00	0,00	0,00	2.597,18	14.284,52
	4/0150002/03674	Bokimobil	10.06.2020	8,0	10,0	8.254,04	0,00	0,00	0,00	917,12	7.336,92
	4/0150002/03675	Kehrmaschine	13.08.2021	9,5	10,0	0,00	4.000,00	0,00	0,00	200,00	3.800,00
	4/0150002/00706	Boki	01.01.1900	0,0	10,0	0,00	0,00	0,00	0,00	0,00	0,00
	4/0240001/01408	Maschinen und maschinelle Einrichtungen 2019	25.10.2019	7,5	10,0	861,86	0,00	0,00	0,00	101,40	760,46
	4/0240001/01409	Maschinen und maschinelle Einrichtungen 2020	18.02.2020	8,0	10,0	2.484,90	0,00	0,00	0,00	276,10	2.208,80
	4/0240001/00210	Streuer Boki	01.01.2019	7,0	10,0	2.352,00	0,00	0,00	0,00	294,00	2.058,00
	4/0240001/00211	Kabinentüren Boki	01.01.2019	7,0	10,0	2.467,20	0,00	0,00	0,00	308,40	2.158,80
	4/0240001/00665	Schneeschild Boki	13.06.2019	7,0	10,0	2.016,00	0,00	0,00	0,00	252,00	1.764,00

Ansatz	MVAG Konto	Bezeichnung	Inbetrieb- nahme	RND	ND	Buchwert 31.12.2020	Zugänge/ + Umbuchungen -	Abgänge/ -	Wertaufholung+/ Wertminderung-	Abschreibung	Buchwert 31.12.2021
	5/0150001/00156	Elektroauto	31.12.2018	4,5	8,0	12.168,75	0,00	0,00	0,00	2.212,50	9.956,25
	5/0150002/00079	Aebi	01.01.2008	0,0	10,0	0,00	0,00	0,00	0,00	0,00	0,00
	<b>1026</b>	<b>Amts-, Betriebs- und Geschäftsausstattung</b>				<b>12.937,89</b>	<b>0,00</b>	<b>0,00</b>	<b>0,00</b>	<b>1.503,52</b>	<b>11.434,37</b>
	3/0270002/00212	Ladestation Elektroauto	01.01.2019	12,0	15,0	1.624,28	0,00	0,00	0,00	124,94	1.499,34
	4/0110002/00708	Stellager 2016	02.08.2016	4,5	10,0	267,96	0,00	0,00	0,00	48,72	219,24
	4/0240001/00107	Heckenschere 2017	01.01.2017	5,0	10,0	496,80	0,00	0,00	0,00	82,80	414,00
	4/0240001/01407	Werkzeugausstattung 2019 div. Geräte Grundausstattung	09.10.2019	7,5	10,0	9.730,35	0,00	0,00	0,00	1.144,75	8.585,60
	4/0240001/00707	Akku-Werkzeugset 2018 Bohrschrauber, Winkelschleifer	29.05.2019	7,0	10,0	818,50	0,00	0,00	0,00	102,31	716,19
	<b>1311</b>	<b>Investitionszuschüsse von Trägern öffentlichen Rechts</b>				<b>-3.437,50</b>	<b>0,00</b>	<b>0,00</b>	<b>0,00</b>	<b>-625,00</b>	<b>-2.812,50</b>
	5/0150001/03651	KT Elektroauto	31.12.2018	4,5	8,0	-3.437,50	0,00	0,00	0,00	-625,00	-2.812,50
<b>821000</b>	<b>Fuhrpark</b>					<b>-2.012,50</b>	<b>0,00</b>	<b>0,00</b>	<b>0,00</b>	<b>-325,00</b>	<b>-1.687,50</b>
	<b>1311</b>	<b>Investitionszuschüsse von Trägern öffentlichen Rechts</b>				<b>-2.012,50</b>	<b>0,00</b>	<b>0,00</b>	<b>0,00</b>	<b>-325,00</b>	<b>-1.687,50</b>
	5/0150001/01401	Transferzahlung Elektroauto	23.09.2019	5,0	8,0	-1.200,00	0,00	0,00	0,00	-200,00	-1.000,00
	5/0150001/01403	Transferzahlung Elektroauto Land NÖ	03.10.2019	5,5	8,0	-812,50	0,00	0,00	0,00	-125,00	-687,50
<b>831000</b>	<b>Freibäder</b>					<b>316.820,64</b>	<b>0,00</b>	<b>0,00</b>	<b>0,00</b>	<b>19.331,32</b>	<b>297.489,32</b>
	<b>1021</b>	<b>Grundstücke, Grundstückseinrichtungen und Infrastruktur</b>				<b>259.783,06</b>	<b>0,00</b>	<b>0,00</b>	<b>0,00</b>	<b>5.953,40</b>	<b>253.829,66</b>
	1/0010001/00378	Grundstück Nr. 232/1, KG-Nr. 3025, Sonstige Freizeifläche	01.01.1900			144.958,00	0,00	0,00	0,00	0,00	144.958,00
	1/0020001/00377	Grundstück Nr. 232/1, KG-Nr. 3025, Bauflächen Gebäude,	01.01.1900			34.430,00	0,00	0,00	0,00	0,00	34.430,00
	1/0020004/00379	Grundstück Nr. 232/1, KG-Nr. 3025, Sonstige Straßenverke	01.01.1900			45.628,00	0,00	0,00	0,00	0,00	45.628,00
	1/0020004/00380	Grundstück Nr. 232/19, KG-Nr. 3025, Sonstige Straßenverl	01.01.1900			647,00	0,00	0,00	0,00	0,00	647,00
	2/0040014/00024	Tennisplatz San. u. Flutlicht 2011	01.01.2011	4,0	15,0	25.809,67	0,00	0,00	0,00	5.161,93	20.647,74
	3/0040014/00074	Beachvolleyballplatz	01.07.2016	9,5	15,0	8.310,39	0,00	0,00	0,00	791,47	7.518,92
	<b>1024</b>	<b>Sonderanlagen</b>				<b>49.463,94</b>	<b>0,00</b>	<b>0,00</b>	<b>0,00</b>	<b>8.394,79</b>	<b>41.069,15</b>
	3/0130003/00112	Chloranlage Sanierung 2014	01.01.2014	2,0	10,0	3.895,83	0,00	0,00	0,00	1.298,61	2.597,22
	3/0240001/00667	Wärmetauscher	16.04.2019	7,0	10,0	16.857,96	0,00	0,00	0,00	2.107,25	14.750,71
	3/0260001/00108	Kühlzelle 2016	01.01.2016	4,0	10,0	2.160,90	0,00	0,00	0,00	432,18	1.728,72
	3/0300001/00109	Durchflussmesser 2017	01.01.2017	7,0	12,0	2.819,48	0,00	0,00	0,00	352,44	2.467,04
	3/0350007/00111	Kinderbecken Sanierung 2015	01.01.2015	8,0	15,0	6.093,54	0,00	0,00	0,00	677,06	5.416,48
	3/0350007/00018	Freibad Beckenfolie 2011	01.06.2011	4,0	15,0	17.636,23	0,00	0,00	0,00	3.527,25	14.108,98
	<b>1025</b>	<b>Technische Anlagen, Fahrzeuge und Maschinen</b>				<b>4.699,48</b>	<b>0,00</b>	<b>0,00</b>	<b>0,00</b>	<b>899,90</b>	<b>3.799,58</b>
	5/0240001/00110	Beckenroboter 2016	01.01.2016	4,0	10,0	4.166,15	0,00	0,00	0,00	833,23	3.332,92
	5/0240001/00666	Rasenmäher	12.06.2019	7,0	10,0	533,33	0,00	0,00	0,00	66,67	466,66
	<b>1026</b>	<b>Amts-, Betriebs- und Geschäftsausstattung</b>				<b>4.624,15</b>	<b>0,00</b>	<b>0,00</b>	<b>0,00</b>	<b>4.249,90</b>	<b>374,25</b>
	3/0060001/00016	Freibad Errichtung 1973	01.01.1973	0,0	40,0	0,00	0,00	0,00	0,00	0,00	0,00

Ansatz	MVAG Konto	Bezeichnung	Inbetrieb- nahme	RND	ND	Buchwert 31.12.2020	Zugänge/ + Umbuchungen -	Abgänge/ -	Wertaufholung+/ Wertminderung-	Abschreibung	Buchwert 31.12.2021
	5/0110002/00061	Freibad Einrichtung Sanierung 2012	01.06.2012	0,0	10,0	4.200,00	0,00	0,00	0,00	4.200,00	0,00
	5/0110002/00686	Ausstattung 2019	25.07.2019	7,5	10,0	424,15	0,00	0,00	0,00	49,90	374,25
	<b>1311</b>	<b>Investitionszuschüsse von Trägern öffentlichen Rechts</b>				<b>-1.749,99</b>	<b>0,00</b>	<b>0,00</b>	<b>0,00</b>	<b>-166,67</b>	<b>-1.583,32</b>
	3/0040014/03637	KT Beachvolleyballplatz	01.07.2016	9,5	15,0	-1.749,99	0,00	0,00	0,00	-166,67	-1.583,32
<b>831100</b>	<b>Freibäder</b>					<b>2.358,12</b>	<b>0,00</b>	<b>0,00</b>	<b>0,00</b>	<b>732,12</b>	<b>1.626,00</b>
	<b>1026</b>	<b>Amts-, Betriebs- und Geschäftsausstattung</b>				<b>2.358,12</b>	<b>0,00</b>	<b>0,00</b>	<b>0,00</b>	<b>732,12</b>	<b>1.626,00</b>
	5/0180004/00113	Kassensystem 2017	01.01.2017	3,0	8,0	1.725,00	0,00	0,00	0,00	431,25	1.293,75
	5/0180004/00114	Kassensystem 2016	01.01.2016	2,0	8,0	498,37	0,00	0,00	0,00	166,12	332,25
	5/0180004/00115	Kassensystem 2014	01.01.2014	0,0	8,0	134,75	0,00	0,00	0,00	134,75	0,00
<b>840000</b>	<b>Grundbesitz</b>					<b>4.240.358,44</b>	<b>35.612,00</b>	<b>93.724,00</b>	<b>32.222,00</b>	<b>721,58</b>	<b>4.213.746,86</b>
	<b>1010</b>	<b>Immaterielle Vermögenswerte</b>				<b>2.886,33</b>	<b>0,00</b>	<b>0,00</b>	<b>0,00</b>	<b>721,58</b>	<b>2.164,75</b>
	4/0420001/00662	Baumkataster	01.01.2015	3,0	10,0	2.886,33	0,00	0,00	0,00	721,58	2.164,75
	<b>1021</b>	<b>Grundstücke, Grundstückseinrichtungen und Infrastruktur</b>				<b>4.237.472,11</b>	<b>35.612,00</b>	<b>93.724,00</b>	<b>32.222,00</b>	<b>0,00</b>	<b>4.211.582,11</b>
	1/0010001/00234	Grundstück Nr. 6973/7, KG-Nr. 3002, Sonstige Sonstiges (r 01.01.1900				585,00	0,00	0,00	0,00	0,00	585,00
	1/0010001/00429	Grundstück Nr. 9191, KG-Nr. 3025, Sonstige Sonstiges (oh 01.01.1900				607,50	0,00	0,00	0,00	0,00	607,50
	1/0010001/00438	Grundstück Nr. 9219, KG-Nr. 3025, Sonstige Sonstiges (oh 01.01.1900				586,50	0,00	0,00	0,00	0,00	586,50
	1/0010001/00483	Grundstück Nr. 9241, KG-Nr. 3030, Sonstige Sonstiges (oh 01.01.1900				2.376,00	0,00	0,00	0,00	0,00	2.376,00
	1/0010001/00574	Grundstück Nr. 3930/3, KG-Nr. 3035, Sonstige Sonstiges (r 01.01.1900				50,00	0,00	0,00	0,00	0,00	50,00
	1/0010002/00612	Grundstück Nr. 9227, KG-Nr. 3035, Gewässer Fließende G 01.01.1900				1.642,50	0,00	0,00	0,00	0,00	1.642,50
	1/0020001/00220	Grundstück Nr. 6617/12, KG-Nr. 03002, Bauflächen Gebäu 01.01.1900				860,45	0,00	0,00	0,00	0,00	860,45
	1/0020001/00334	Grundstück Nr. .9, KG-Nr. 3025, Bauflächen Gebäude, 1.0 01.01.1900				60.225,00	0,00	0,00	0,00	0,00	60.225,00
	1/0020001/00335	Grundstück Nr. .9, KG-Nr. 3025, Bauflächen Gebäudenebe 01.01.1900				15.620,00	0,00	0,00	0,00	0,00	15.620,00
	1/0020001/00400	Grundstück Nr. 9046/1, KG-Nr. 3025, Bauflächen Gebäude 01.01.1900				12,50	0,00	0,00	0,00	0,00	12,50
	1/0020001/00464	Grundstück Nr. 9082/2, KG-Nr. 3030, Bauflächen Gebäude 01.01.1900				990,00	0,00	0,00	0,00	0,00	990,00
	1/0020001/00494	Grundstück Nr. 9279, KG-Nr. 03030, Bauflächen Gebäude, 01.01.1900				396,00	0,00	0,00	0,00	0,00	396,00
	1/0020001/00507	Grundstück Nr. 4755/2, KG-Nr. 03034, Bauflächen Gebäud 01.01.1900				508,71	0,00	0,00	0,00	0,00	508,71
	1/0020001/00511	Grundstück Nr. 5716/4, KG-Nr. 03034, Bauflächen Gebäud 01.01.1900				204,51	0,00	0,00	0,00	0,00	204,51
	1/0020001/00544	Grundstück Nr. 9134, KG-Nr. 3034, Bauflächen Gebäude, 01.01.1900				1.750,00	0,00	0,00	0,00	0,00	1.750,00
	1/0020001/00594	Grundstück Nr. 9095/1, KG-Nr. 3035, Bauflächen Gebäude 01.01.1900				8.750,00	0,00	0,00	0,00	0,00	8.750,00
	1/0020001/00599	Grundstück Nr. 9105/4, KG-Nr. 3035, Bauflächen Gebäude 01.01.1900				9.000,00	0,00	0,00	0,00	0,00	9.000,00
	1/0020001/00657	Grundstück Nr. 194, KG-Nr. 3025, Bauflächen Gebäude, 3 01.01.1900				614.650,00	0,00	0,00	0,00	0,00	614.650,00
	1/0020001/00658	Grundstück Nr. 1483/3, KG-Nr. 03030 Perbersdorf 787 m2 14.12.2020				0,00	14.732,00	24.780,00	10.048,00	0,00	0,00
	1/0020001/00659	Grundstück Nr. 1483/2, KG-Nr. 03030 Perbersdorf 537 m2 14.04.2021				0,00	10.046,00	32.220,00	22.174,00	0,00	0,00
	1/0020001/00660	Grundstück Nr. 1483/1 KG-Nr. 03030 Perbersdorf 520 m2 14.04.2021				0,00	9.722,00	0,00	0,00	0,00	9.722,00
	1/0020002/00256	Grundstück Nr. 7762/2, KG-Nr. 3020, Sonstige Betriebsfläc 01.01.1900				10.440,00	0,00	0,00	0,00	0,00	10.440,00
	1/0020002/00326	Grundstück Nr. 9462, KG-Nr. 3020, Sonstige Betriebsfläche 01.01.1900				12.690,00	0,00	0,00	0,00	0,00	12.690,00

Ansatz	MVAG	Bezeichnung	Inbetrieb-	RND	ND	Buchwert	Zugänge/	Abgänge/	Wertaufholung+/	Abschreibung	Buchwert
	Konto		nahme			31.12.2020	+ Umbuchungen -	-	Wertminderung-		31.12.2021
1/0020002/00327		Grundstück Nr. 9463, KG-Nr. 3020, Sonstige Betriebsfläch	01.01.1900			8.955,00	0,00	0,00	0,00	0,00	8.955,00
1/0020002/00467		Grundstück Nr. 9082/2, KG-Nr. 3030, Sonstige Betriebsfläc	01.01.1900			11.000,00	0,00	0,00	0,00	0,00	11.000,00
1/0020002/00513		Grundstück Nr. 5716/4, KG-Nr. 03034, Sonstige Betriebsflä	01.01.1900			2.851,79	0,00	0,00	0,00	0,00	2.851,79
1/0020002/00636		Grundstück Nr. 6033/2, KG-Nr. 03040, Sonstige Betriebsflä	01.01.1900			7.412,63	0,00	0,00	0,00	0,00	7.412,63
1/0020002/00656		Grundstück Nr. 1483, KG-Nr. 3030, Sonstige Betriebsfläch	01.01.1900			34.500,00	0,00	34.500,00	0,00	0,00	0,00
1/0020004/00219		Grundstück Nr. 6608/7, KG-Nr. 3002, Sonstige Straßenverl	01.01.1900			6.048,00	0,00	0,00	0,00	0,00	6.048,00
1/0020004/00222		Grundstück Nr. 6617/17, KG-Nr. 3002, Sonstige Straßenven	01.01.1900			16.254,00	0,00	0,00	0,00	0,00	16.254,00
1/0020004/00226		Grundstück Nr. 6909/2, KG-Nr. 3002, Sonstige Straßenverl	01.01.1900			1.908,00	0,00	0,00	0,00	0,00	1.908,00
1/0020004/00227		Grundstück Nr. 6922/3, KG-Nr. 3002, Sonstige Straßenverl	01.01.1900			33.093,00	0,00	0,00	0,00	0,00	33.093,00
1/0020004/00228		Grundstück Nr. 6930/5, KG-Nr. 3002, Sonstige Straßenverl	01.01.1900			693,00	0,00	0,00	0,00	0,00	693,00
1/0020004/00229		Grundstück Nr. 6933/3, KG-Nr. 3002, Sonstige Straßenverl	01.01.1900			2.295,00	0,00	0,00	0,00	0,00	2.295,00
1/0020004/00230		Grundstück Nr. 6934/13, KG-Nr. 3002, Sonstige Straßenven	01.01.1900			17.730,00	0,00	0,00	0,00	0,00	17.730,00
1/0020004/00231		Grundstück Nr. 6934/17, KG-Nr. 3002, Sonstige Straßenven	01.01.1900			585,00	0,00	0,00	0,00	0,00	585,00
1/0020004/00232		Grundstück Nr. 6935/1, KG-Nr. 3002, Sonstige Straßenverl	01.01.1900			1.503,00	0,00	0,00	0,00	0,00	1.503,00
1/0020004/00233		Grundstück Nr. 6970/2, KG-Nr. 3002, Sonstige Straßenverl	01.01.1900			2.034,00	0,00	0,00	0,00	0,00	2.034,00
1/0020004/00237		Grundstück Nr. 6974/2, KG-Nr. 3002, Sonstige Straßenverl	01.01.1900			3.051,00	0,00	0,00	0,00	0,00	3.051,00
1/0020004/00240		Grundstück Nr. 6974/6, KG-Nr. 03002, Sonstige Straßenven	01.01.1900			2.073,48	0,00	0,00	0,00	0,00	2.073,48
1/0020004/00241		Grundstück Nr. 9151/2, KG-Nr. 3002, Sonstige Straßenverl	01.01.1900			62.244,00	0,00	0,00	0,00	0,00	62.244,00
1/0020004/00242		Grundstück Nr. 9151/3, KG-Nr. 3002, Sonstige Straßenverl	01.01.1900			17.145,00	0,00	0,00	0,00	0,00	17.145,00
1/0020004/00243		Grundstück Nr. 9151/4, KG-Nr. 3002, Sonstige Straßenverl	01.01.1900			3.573,00	0,00	0,00	0,00	0,00	3.573,00
1/0020004/00244		Grundstück Nr. 9151/5, KG-Nr. 3002, Sonstige Straßenverl	01.01.1900			3.708,00	0,00	0,00	0,00	0,00	3.708,00
1/0020004/00245		Grundstück Nr. 9151/6, KG-Nr. 3002, Sonstige Straßenverl	01.01.1900			3.528,00	0,00	0,00	0,00	0,00	3.528,00
1/0020004/00246		Grundstück Nr. 9151/7, KG-Nr. 3002, Sonstige Straßenverl	01.01.1900			55.854,00	0,00	0,00	0,00	0,00	55.854,00
1/0020004/00247		Grundstück Nr. 9156/1, KG-Nr. 3002, Sonstige Straßenverl	01.01.1900			20.889,00	0,00	0,00	0,00	0,00	20.889,00
1/0020004/00248		Grundstück Nr. 9156/2, KG-Nr. 3002, Sonstige Straßenverl	01.01.1900			2.628,00	0,00	0,00	0,00	0,00	2.628,00
1/0020004/00250		Grundstück Nr. 9159/1, KG-Nr. 3002, Sonstige Straßenverl	01.01.1900			2.169,00	0,00	0,00	0,00	0,00	2.169,00
1/0020004/00251		Grundstück Nr. 9159/2, KG-Nr. 3002, Sonstige Straßenverl	01.01.1900			22.104,00	0,00	0,00	0,00	0,00	22.104,00
1/0020004/00252		Grundstück Nr. 9178/3, KG-Nr. 3002, Sonstige Straßenverl	01.01.1900			7.821,00	0,00	0,00	0,00	0,00	7.821,00
1/0020004/00253		Grundstück Nr. 9179, KG-Nr. 3002, Sonstige Straßenverke	01.01.1900			8.766,00	0,00	0,00	0,00	0,00	8.766,00
1/0020004/00254		Grundstück Nr. 9180, KG-Nr. 3002, Sonstige Straßenverke	01.01.1900			4.185,00	0,00	0,00	0,00	0,00	4.185,00
1/0020004/00255		Grundstück Nr. 7459/4, KG-Nr. 3020, Sonstige Straßenverl	01.01.1900			4.239,00	0,00	0,00	0,00	0,00	4.239,00
1/0020004/00257		Grundstück Nr. 8063/6, KG-Nr. 3020, Sonstige Straßenverl	01.01.1900			684,00	0,00	0,00	0,00	0,00	684,00
1/0020004/00258		Grundstück Nr. 9055/10, KG-Nr. 3020, Sonstige Straßenven	01.01.1900			41.823,00	0,00	0,00	0,00	0,00	41.823,00
1/0020004/00261		Grundstück Nr. 9055/2, KG-Nr. 3020, Sonstige Straßenverl	01.01.1900			2.214,00	0,00	0,00	0,00	0,00	2.214,00
1/0020004/00263		Grundstück Nr. 9055/8, KG-Nr. 3020, Sonstige Straßenverl	01.01.1900			11.133,00	0,00	0,00	0,00	0,00	11.133,00
1/0020004/00264		Grundstück Nr. 9140, KG-Nr. 3020, Sonstige Straßenverke	01.01.1900			35.136,00	0,00	0,00	0,00	0,00	35.136,00
1/0020004/00265		Grundstück Nr. 9158/2, KG-Nr. 3020, Sonstige Straßenverl	01.01.1900			27.855,00	0,00	0,00	0,00	0,00	27.855,00
1/0020004/00268		Grundstück Nr. 9158/3, KG-Nr. 3020, Sonstige Straßenverl	01.01.1900			981,00	0,00	0,00	0,00	0,00	981,00
1/0020004/00269		Grundstück Nr. 9160, KG-Nr. 3020, Sonstige Straßenverke	01.01.1900			27.027,00	0,00	0,00	0,00	0,00	27.027,00



Ansatz	MVAG	Bezeichnung	Inbetrieb-	RND	ND	Buchwert	Zugänge/	Abgänge/	Wertaufholung+/	Abschreibung	Buchwert
	Konto		nahme			31.12.2020	+ Umbuchungen -	-	Wertminderung-		31.12.2021
1/0020004/00271		Grundstück Nr. 9170, KG-Nr. 3020, Sonstige Straßenverke	01.01.1900			117,00	0,00	0,00	0,00	0,00	117,00
1/0020004/00273		Grundstück Nr. 9171, KG-Nr. 3020, Sonstige Straßenverke	01.01.1900			90,00	0,00	0,00	0,00	0,00	90,00
1/0020004/00275		Grundstück Nr. 9174/2, KG-Nr. 3020, Sonstige Straßenverke	01.01.1900			7.110,00	0,00	0,00	0,00	0,00	7.110,00
1/0020004/00276		Grundstück Nr. 9196, KG-Nr. 3020, Sonstige Straßenverke	01.01.1900			47.079,00	0,00	0,00	0,00	0,00	47.079,00
1/0020004/00277		Grundstück Nr. 9203, KG-Nr. 3020, Sonstige Straßenverke	01.01.1900			12.960,00	0,00	0,00	0,00	0,00	12.960,00
1/0020004/00278		Grundstück Nr. 9204, KG-Nr. 3020, Sonstige Straßenverke	01.01.1900			13.257,00	0,00	0,00	0,00	0,00	13.257,00
1/0020004/00279		Grundstück Nr. 9208, KG-Nr. 3020, Sonstige Straßenverke	01.01.1900			7.722,00	0,00	0,00	0,00	0,00	7.722,00
1/0020004/00280		Grundstück Nr. 9212, KG-Nr. 3020, Sonstige Straßenverke	01.01.1900			14.499,00	0,00	0,00	0,00	0,00	14.499,00
1/0020004/00281		Grundstück Nr. 9213, KG-Nr. 3020, Sonstige Straßenverke	01.01.1900			1.674,00	0,00	0,00	0,00	0,00	1.674,00
1/0020004/00282		Grundstück Nr. 9221, KG-Nr. 3020, Sonstige Straßenverke	01.01.1900			1.386,00	0,00	0,00	0,00	0,00	1.386,00
1/0020004/00283		Grundstück Nr. 9223, KG-Nr. 3020, Sonstige Straßenverke	01.01.1900			8.631,00	0,00	0,00	0,00	0,00	8.631,00
1/0020004/00284		Grundstück Nr. 9232, KG-Nr. 3020, Sonstige Straßenverke	01.01.1900			2.925,00	0,00	0,00	0,00	0,00	2.925,00
1/0020004/00286		Grundstück Nr. 9241, KG-Nr. 3020, Sonstige Straßenverke	01.01.1900			9.540,00	0,00	0,00	0,00	0,00	9.540,00
1/0020004/00287		Grundstück Nr. 9256, KG-Nr. 3020, Sonstige Straßenverke	01.01.1900			2.493,00	0,00	0,00	0,00	0,00	2.493,00
1/0020004/00288		Grundstück Nr. 9305, KG-Nr. 3020, Sonstige Straßenverke	01.01.1900			1.440,00	0,00	0,00	0,00	0,00	1.440,00
1/0020004/00289		Grundstück Nr. 9308, KG-Nr. 3020, Sonstige Straßenverke	01.01.1900			6.507,00	0,00	0,00	0,00	0,00	6.507,00
1/0020004/00290		Grundstück Nr. 9315, KG-Nr. 3020, Sonstige Straßenverke	01.01.1900			4.752,00	0,00	0,00	0,00	0,00	4.752,00
1/0020004/00291		Grundstück Nr. 9318, KG-Nr. 3020, Sonstige Straßenverke	01.01.1900			18.936,00	0,00	0,00	0,00	0,00	18.936,00
1/0020004/00292		Grundstück Nr. 9323, KG-Nr. 3020, Sonstige Straßenverke	01.01.1900			6.012,00	0,00	0,00	0,00	0,00	6.012,00
1/0020004/00293		Grundstück Nr. 9328, KG-Nr. 3020, Sonstige Straßenverke	01.01.1900			2.754,00	0,00	0,00	0,00	0,00	2.754,00
1/0020004/00294		Grundstück Nr. 9332, KG-Nr. 3020, Sonstige Straßenverke	01.01.1900			7.353,00	0,00	0,00	0,00	0,00	7.353,00
1/0020004/00295		Grundstück Nr. 9334, KG-Nr. 3020, Sonstige Straßenverke	01.01.1900			20.205,00	0,00	0,00	0,00	0,00	20.205,00
1/0020004/00296		Grundstück Nr. 9339, KG-Nr. 3020, Sonstige Straßenverke	01.01.1900			9.144,00	0,00	0,00	0,00	0,00	9.144,00
1/0020004/00298		Grundstück Nr. 9349, KG-Nr. 3020, Sonstige Straßenverke	01.01.1900			19.071,00	0,00	0,00	0,00	0,00	19.071,00
1/0020004/00300		Grundstück Nr. 9362, KG-Nr. 3020, Sonstige Straßenverke	01.01.1900			19.647,00	0,00	0,00	0,00	0,00	19.647,00
1/0020004/00301		Grundstück Nr. 9372, KG-Nr. 3020, Sonstige Straßenverke	01.01.1900			3.339,00	0,00	0,00	0,00	0,00	3.339,00
1/0020004/00302		Grundstück Nr. 9380, KG-Nr. 3020, Sonstige Straßenverke	01.01.1900			13.446,00	0,00	0,00	0,00	0,00	13.446,00
1/0020004/00303		Grundstück Nr. 9381, KG-Nr. 3020, Sonstige Straßenverke	01.01.1900			5.373,00	0,00	0,00	0,00	0,00	5.373,00
1/0020004/00304		Grundstück Nr. 9419, KG-Nr. 3020, Sonstige Straßenverke	01.01.1900			32.760,00	0,00	0,00	0,00	0,00	32.760,00
1/0020004/00305		Grundstück Nr. 9432, KG-Nr. 3020, Sonstige Straßenverke	01.01.1900			9.999,00	0,00	0,00	0,00	0,00	9.999,00
1/0020004/00306		Grundstück Nr. 9442, KG-Nr. 3020, Sonstige Straßenverke	01.01.1900			70.272,00	0,00	0,00	0,00	0,00	70.272,00
1/0020004/00307		Grundstück Nr. 9443, KG-Nr. 3020, Sonstige Straßenverke	01.01.1900			7.362,00	0,00	0,00	0,00	0,00	7.362,00
1/0020004/00308		Grundstück Nr. 9444, KG-Nr. 3020, Sonstige Straßenverke	01.01.1900			24.894,00	0,00	0,00	0,00	0,00	24.894,00
1/0020004/00309		Grundstück Nr. 9445, KG-Nr. 3020, Sonstige Straßenverke	01.01.1900			46.890,00	0,00	0,00	0,00	0,00	46.890,00
1/0020004/00310		Grundstück Nr. 9446, KG-Nr. 3020, Sonstige Straßenverke	01.01.1900			8.676,00	0,00	0,00	0,00	0,00	8.676,00
1/0020004/00311		Grundstück Nr. 9447, KG-Nr. 3020, Sonstige Straßenverke	01.01.1900			11.718,00	0,00	0,00	0,00	0,00	11.718,00
1/0020004/00312		Grundstück Nr. 9448, KG-Nr. 3020, Sonstige Straßenverke	01.01.1900			11.520,00	0,00	0,00	0,00	0,00	11.520,00
1/0020004/00313		Grundstück Nr. 9449, KG-Nr. 3020, Sonstige Straßenverke	01.01.1900			4.923,00	0,00	0,00	0,00	0,00	4.923,00
1/0020004/00314		Grundstück Nr. 9450, KG-Nr. 3020, Sonstige Straßenverke	01.01.1900			9.072,00	0,00	0,00	0,00	0,00	9.072,00

Ansatz	MVAG	Bezeichnung	Inbetrieb-	RND	ND	Buchwert	Zugänge/	Abgänge/	Wertaufholung+/	Abschreibung	Buchwert
	Konto		nahme			31.12.2020	+ Umbuchungen -	-	Wertminderung-		31.12.2021
1/0020004/00315		Grundstück Nr. 9451, KG-Nr. 3020, Sonstige Straßenverke	01.01.1900			2.439,00	0,00	0,00	0,00	0,00	2.439,00
1/0020004/00330		Grundstück Nr. 9576, KG-Nr. 3020, Sonstige Straßenverke	01.01.1900			18.126,00	0,00	0,00	0,00	0,00	18.126,00
1/0020004/00331		Grundstück Nr. 9578, KG-Nr. 3020, Sonstige Straßenverke	01.01.1900			990,00	0,00	0,00	0,00	0,00	990,00
1/0020004/00339		Grundstück Nr. 113/22, KG-Nr. 3025, Sonstige Straßenverke	01.01.1900			1.208,50	0,00	0,00	0,00	0,00	1.208,50
1/0020004/00341		Grundstück Nr. 113/38, KG-Nr. 3025, Sonstige Straßenverke	01.01.1900			927,50	0,00	0,00	0,00	0,00	927,50
1/0020004/00345		Grundstück Nr. 114/2, KG-Nr. 3025, Sonstige Straßenverke	01.01.1900			172,50	0,00	0,00	0,00	0,00	172,50
1/0020004/00346		Grundstück Nr. 114/3, KG-Nr. 3025, Sonstige Straßenverke	01.01.1900			342,50	0,00	0,00	0,00	0,00	342,50
1/0020004/00347		Grundstück Nr. 118/18, KG-Nr. 3025, Sonstige Straßenverke	01.01.1900			1.628,50	0,00	0,00	0,00	0,00	1.628,50
1/0020004/00349		Grundstück Nr. 159/13, KG-Nr. 3025, Sonstige Straßenverke	01.01.1900			885,00	0,00	0,00	0,00	0,00	885,00
1/0020004/00350		Grundstück Nr. 159/14, KG-Nr. 3025, Sonstige Straßenverke	01.01.1900			174,00	0,00	0,00	0,00	0,00	174,00
1/0020004/00351		Grundstück Nr. 159/15, KG-Nr. 3025, Sonstige Straßenverke	01.01.1900			631,00	0,00	0,00	0,00	0,00	631,00
1/0020004/00352		Grundstück Nr. 159/2, KG-Nr. 03025, Sonstige Straßenverke	01.01.1900			43.407,48	0,00	0,00	0,00	0,00	43.407,48
1/0020004/00353		Grundstück Nr. 159/3, KG-Nr. 3025, Sonstige Straßenverke	01.01.1900			527,00	0,00	0,00	0,00	0,00	527,00
1/0020004/00354		Grundstück Nr. 159/4, KG-Nr. 3025, Sonstige Straßenverke	01.01.1900			201,00	0,00	0,00	0,00	0,00	201,00
1/0020004/00358		Grundstück Nr. 174, KG-Nr. 3025, Sonstige Straßenverkeh	01.01.1900			2.574,00	0,00	0,00	0,00	0,00	2.574,00
1/0020004/00359		Grundstück Nr. 175/7, KG-Nr. 3025, Sonstige Straßenverke	01.01.1900			14.058,00	0,00	0,00	0,00	0,00	14.058,00
1/0020004/00363		Grundstück Nr. 181/31, KG-Nr. 3025, Sonstige Straßenverke	01.01.1900			55,00	0,00	0,00	0,00	0,00	55,00
1/0020004/00364		Grundstück Nr. 181/32, KG-Nr. 3025, Sonstige Straßenverke	01.01.1900			79,00	0,00	0,00	0,00	0,00	79,00
1/0020004/00365		Grundstück Nr. 181/8, KG-Nr. 3025, Sonstige Straßenverke	01.01.1900			1.471,50	0,00	0,00	0,00	0,00	1.471,50
1/0020004/00366		Grundstück Nr. 185/6, KG-Nr. 3025, Sonstige Straßenverke	01.01.1900			21,00	0,00	0,00	0,00	0,00	21,00
1/0020004/00367		Grundstück Nr. 186/15, KG-Nr. 3025, Sonstige Straßenverke	01.01.1900			338,00	0,00	0,00	0,00	0,00	338,00
1/0020004/00368		Grundstück Nr. 186/8, KG-Nr. 3025, Sonstige Straßenverke	01.01.1900			182,50	0,00	0,00	0,00	0,00	182,50
1/0020004/00369		Grundstück Nr. 187/23, KG-Nr. 3025, Sonstige Straßenverke	01.01.1900			302,50	0,00	0,00	0,00	0,00	302,50
1/0020004/00370		Grundstück Nr. 187/26, KG-Nr. 3025, Sonstige Straßenverke	01.01.1900			633,50	0,00	0,00	0,00	0,00	633,50
1/0020004/00371		Grundstück Nr. 187/5, KG-Nr. 3025, Sonstige Straßenverke	01.01.1900			911,50	0,00	0,00	0,00	0,00	911,50
1/0020004/00372		Grundstück Nr. 187/6, KG-Nr. 3025, Sonstige Straßenverke	01.01.1900			621,50	0,00	0,00	0,00	0,00	621,50
1/0020004/00376		Grundstück Nr. 222/3, KG-Nr. 3025, Sonstige Straßenverke	01.01.1900			391,00	0,00	0,00	0,00	0,00	391,00
1/0020004/00381		Grundstück Nr. 232/20, KG-Nr. 3025, Sonstige Straßenverke	01.01.1900			1.241,00	0,00	0,00	0,00	0,00	1.241,00
1/0020004/00382		Grundstück Nr. 232/21, KG-Nr. 3025, Sonstige Straßenverke	01.01.1900			160,50	0,00	0,00	0,00	0,00	160,50
1/0020004/00383		Grundstück Nr. 234/3, KG-Nr. 3025, Sonstige Straßenverke	01.01.1900			41,00	0,00	0,00	0,00	0,00	41,00
1/0020004/00384		Grundstück Nr. 248/3, KG-Nr. 3025, Sonstige Straßenverke	01.01.1900			1.076,50	0,00	0,00	0,00	0,00	1.076,50
1/0020004/00385		Grundstück Nr. 252, KG-Nr. 3025, Sonstige Straßenverkeh	01.01.1900			332,00	0,00	0,00	0,00	0,00	332,00
1/0020004/00386		Grundstück Nr. 256/6, KG-Nr. 3025, Sonstige Straßenverke	01.01.1900			394,00	0,00	0,00	0,00	0,00	394,00
1/0020004/00387		Grundstück Nr. 469/10, KG-Nr. 3025, Sonstige Straßenverke	01.01.1900			2.023,00	0,00	0,00	0,00	0,00	2.023,00
1/0020004/00388		Grundstück Nr. 477/2, KG-Nr. 3025, Sonstige Straßenverke	01.01.1900			340,50	0,00	0,00	0,00	0,00	340,50
1/0020004/00389		Grundstück Nr. 480/4, KG-Nr. 3025, Sonstige Straßenverke	01.01.1900			81,50	0,00	0,00	0,00	0,00	81,50
1/0020004/00390		Grundstück Nr. 480/5, KG-Nr. 3025, Sonstige Straßenverke	01.01.1900			26,00	0,00	0,00	0,00	0,00	26,00
1/0020004/00391		Grundstück Nr. 520/10, KG-Nr. 3025, Sonstige Straßenverke	01.01.1900			771,00	0,00	0,00	0,00	0,00	771,00
1/0020004/00392		Grundstück Nr. 685/6, KG-Nr. 3025, Sonstige Straßenverke	01.01.1900			3.366,00	0,00	0,00	0,00	0,00	3.366,00

Ansatz	MVAG	Bezeichnung	Inbetrieb-	RND	ND	Buchwert	Zugänge/	Abgänge/	Wertaufholung+/	Abschreibung	Buchwert
	Konto		nahme			31.12.2020	+ Umbuchungen -	-	Wertminderung-		31.12.2021
	1/0020004/00393	Grundstück Nr. 719/19, KG-Nr. 3025, Sonstige Straßenverke	01.01.1900			15.972,00	0,00	0,00	0,00	0,00	15.972,00
	1/0020004/00394	Grundstück Nr. 720/3, KG-Nr. 3025, Sonstige Straßenverke	01.01.1900			38,50	0,00	0,00	0,00	0,00	38,50
	1/0020004/00395	Grundstück Nr. 724, KG-Nr. 3025, Sonstige Straßenverkeh	01.01.1900			6.974,00	0,00	0,00	0,00	0,00	6.974,00
	1/0020004/00396	Grundstück Nr. 728/3, KG-Nr. 3025, Sonstige Straßenverke	01.01.1900			1,50	0,00	0,00	0,00	0,00	1,50
	1/0020004/00397	Grundstück Nr. 740/23, KG-Nr. 3025, Sonstige Straßenverl	01.01.1900			59,50	0,00	0,00	0,00	0,00	59,50
	1/0020004/00398	Grundstück Nr. 782/6, KG-Nr. 3025, Sonstige Straßenverke	01.01.1900			9.405,00	0,00	0,00	0,00	0,00	9.405,00
	1/0020004/00399	Grundstück Nr. 9045/1, KG-Nr. 3025, Sonstige Straßenverl	01.01.1900			886,00	0,00	0,00	0,00	0,00	886,00
	1/0020004/00401	Grundstück Nr. 9046/1, KG-Nr. 3025, Sonstige Straßenverl	01.01.1900			892,00	0,00	0,00	0,00	0,00	892,00
	1/0020004/00402	Grundstück Nr. 9046/2, KG-Nr. 3025, Sonstige Straßenverl	01.01.1900			323,50	0,00	0,00	0,00	0,00	323,50
	1/0020004/00403	Grundstück Nr. 9047/1, KG-Nr. 3025, Sonstige Straßenverl	01.01.1900			1.539,00	0,00	0,00	0,00	0,00	1.539,00
	1/0020004/00404	Grundstück Nr. 9047/3, KG-Nr. 3025, Sonstige Straßenverl	01.01.1900			43,50	0,00	0,00	0,00	0,00	43,50
	1/0020004/00405	Grundstück Nr. 9052/3, KG-Nr. 3025, Sonstige Straßenverl	01.01.1900			163,50	0,00	0,00	0,00	0,00	163,50
	1/0020004/00406	Grundstück Nr. 9052/4, KG-Nr. 3025, Sonstige Straßenverl	01.01.1900			462,00	0,00	0,00	0,00	0,00	462,00
	1/0020004/00407	Grundstück Nr. 9052/5, KG-Nr. 3025, Sonstige Straßenverl	01.01.1900			1.165,50	0,00	0,00	0,00	0,00	1.165,50
	1/0020004/00408	Grundstück Nr. 9053/2, KG-Nr. 3025, Sonstige Straßenverl	01.01.1900			149,00	0,00	0,00	0,00	0,00	149,00
	1/0020004/00409	Grundstück Nr. 9054/1, KG-Nr. 3025, Sonstige Straßenverl	01.01.1900			1.142,00	0,00	0,00	0,00	0,00	1.142,00
	1/0020004/00410	Grundstück Nr. 9054/2, KG-Nr. 3025, Sonstige Straßenverl	01.01.1900			13,00	0,00	0,00	0,00	0,00	13,00
	1/0020004/00411	Grundstück Nr. 9054/3, KG-Nr. 3025, Sonstige Straßenverl	01.01.1900			1.073,00	0,00	0,00	0,00	0,00	1.073,00
	1/0020004/00412	Grundstück Nr. 9054/4, KG-Nr. 3025, Sonstige Straßenverl	01.01.1900			567,00	0,00	0,00	0,00	0,00	567,00
	1/0020004/00413	Grundstück Nr. 9054/5, KG-Nr. 3025, Sonstige Straßenverl	01.01.1900			30,50	0,00	0,00	0,00	0,00	30,50
	1/0020004/00414	Grundstück Nr. 9054/6, KG-Nr. 3025, Sonstige Straßenverl	01.01.1900			65,50	0,00	0,00	0,00	0,00	65,50
	1/0020004/00415	Grundstück Nr. 9055, KG-Nr. 3025, Sonstige Straßenverke	01.01.1900			158,00	0,00	0,00	0,00	0,00	158,00
	1/0020004/00416	Grundstück Nr. 9059/2, KG-Nr. 3025, Sonstige Straßenverl	01.01.1900			154,00	0,00	0,00	0,00	0,00	154,00
	1/0020004/00417	Grundstück Nr. 9061, KG-Nr. 3025, Sonstige Straßenverke	01.01.1900			2.667,00	0,00	0,00	0,00	0,00	2.667,00
	1/0020004/00418	Grundstück Nr. 9063/11, KG-Nr. 3025, Sonstige Straßenve	01.01.1900			203,50	0,00	0,00	0,00	0,00	203,50
	1/0020004/00421	Grundstück Nr. 9063/2, KG-Nr. 3025, Sonstige Straßenverl	01.01.1900			11.165,00	0,00	0,00	0,00	0,00	11.165,00
	1/0020004/00422	Grundstück Nr. 9063/7, KG-Nr. 3025, Sonstige Straßenverl	01.01.1900			38.775,00	0,00	0,00	0,00	0,00	38.775,00
	1/0020004/00423	Grundstück Nr. 9063/8, KG-Nr. 3025, Sonstige Straßenverl	01.01.1900			341,00	0,00	0,00	0,00	0,00	341,00
	1/0020004/00424	Grundstück Nr. 9063/9, KG-Nr. 3025, Sonstige Straßenverl	01.01.1900			275,00	0,00	0,00	0,00	0,00	275,00
	1/0020004/00425	Grundstück Nr. 9065/2, KG-Nr. 3025, Sonstige Straßenverl	01.01.1900			3.762,00	0,00	0,00	0,00	0,00	3.762,00
	1/0020004/00427	Grundstück Nr. 9066, KG-Nr. 3025, Sonstige Straßenverke	01.01.1900			1.980,00	0,00	0,00	0,00	0,00	1.980,00
	1/0020004/00428	Grundstück Nr. 9180, KG-Nr. 3025, Sonstige Straßenverke	01.01.1900			18.447,00	0,00	0,00	0,00	0,00	18.447,00
	1/0020004/00430	Grundstück Nr. 9192, KG-Nr. 3025, Sonstige Straßenverke	01.01.1900			1.647,50	0,00	0,00	0,00	0,00	1.647,50
	1/0020004/00431	Grundstück Nr. 9193, KG-Nr. 3025, Sonstige Straßenverke	01.01.1900			997,00	0,00	0,00	0,00	0,00	997,00
	1/0020004/00432	Grundstück Nr. 9196, KG-Nr. 3025, Sonstige Straßenverke	01.01.1900			241,00	0,00	0,00	0,00	0,00	241,00
	1/0020004/00436	Grundstück Nr. 9208, KG-Nr. 3025, Sonstige Straßenverke	01.01.1900			53,00	0,00	0,00	0,00	0,00	53,00
	1/0020004/00437	Grundstück Nr. 9209, KG-Nr. 3025, Sonstige Straßenverke	01.01.1900			732,00	0,00	0,00	0,00	0,00	732,00
	1/0020004/00439	Grundstück Nr. 9232, KG-Nr. 3025, Sonstige Straßenverke	01.01.1900			61,50	0,00	0,00	0,00	0,00	61,50
	1/0020004/00442	Grundstück Nr. 9237, KG-Nr. 3025, Sonstige Straßenverke	01.01.1900			1.121,00	0,00	0,00	0,00	0,00	1.121,00

Ansatz	MVAG	Bezeichnung	Inbetrieb-	RND	ND	Buchwert	Zugänge/	Abgänge/	Wertaufholung+/	Abschreibung	Buchwert
	Konto		nahme			31.12.2020	+ Umbuchungen -	-	Wertminderung-		31.12.2021
1/0020004/00443		Grundstück Nr. 9240, KG-Nr. 3025, Sonstige Straßenverke	01.01.1900			457,00	0,00	0,00	0,00	0,00	457,00
1/0020004/00444		Grundstück Nr. 9243, KG-Nr. 3025, Sonstige Straßenverke	01.01.1900			449,00	0,00	0,00	0,00	0,00	449,00
1/0020004/00445		Grundstück Nr. 9254, KG-Nr. 3025, Sonstige Straßenverke	01.01.1900			523,00	0,00	0,00	0,00	0,00	523,00
1/0020004/00446		Grundstück Nr. 9271, KG-Nr. 3025, Sonstige Straßenverke	01.01.1900			1.445,50	0,00	0,00	0,00	0,00	1.445,50
1/0020004/00447		Grundstück Nr. 9272, KG-Nr. 3025, Sonstige Straßenverke	01.01.1900			178,50	0,00	0,00	0,00	0,00	178,50
1/0020004/00448		Grundstück Nr. 9281, KG-Nr. 3025, Sonstige Straßenverke	01.01.1900			1.050,50	0,00	0,00	0,00	0,00	1.050,50
1/0020004/00449		Grundstück Nr. 9330, KG-Nr. 3025, Sonstige Straßenverke	01.01.1900			6.402,00	0,00	0,00	0,00	0,00	6.402,00
1/0020004/00450		Grundstück Nr. 1462/2, KG-Nr. 3030, Sonstige Straßenverl	01.01.1900			9.746,00	0,00	0,00	0,00	0,00	9.746,00
1/0020004/00451		Grundstück Nr. 1625/6, KG-Nr. 3030, Sonstige Straßenverl	01.01.1900			9.339,00	0,00	0,00	0,00	0,00	9.339,00
1/0020004/00452		Grundstück Nr. 9052/2, KG-Nr. 3030, Sonstige Straßenverl	01.01.1900			1.441,00	0,00	0,00	0,00	0,00	1.441,00
1/0020004/00453		Grundstück Nr. 9068, KG-Nr. 3030, Sonstige Straßenverke	01.01.1900			61.028,00	0,00	0,00	0,00	0,00	61.028,00
1/0020004/00454		Grundstück Nr. 9076/1, KG-Nr. 3030, Sonstige Straßenverl	01.01.1900			11.330,00	0,00	0,00	0,00	0,00	11.330,00
1/0020004/00455		Grundstück Nr. 9077, KG-Nr. 3030, Sonstige Straßenverke	01.01.1900			14.872,00	0,00	0,00	0,00	0,00	14.872,00
1/0020004/00456		Grundstück Nr. 9078, KG-Nr. 3030, Sonstige Straßenverke	01.01.1900			9.130,00	0,00	0,00	0,00	0,00	9.130,00
1/0020004/00459		Grundstück Nr. 9080, KG-Nr. 3030, Sonstige Straßenverke	01.01.1900			35.024,00	0,00	0,00	0,00	0,00	35.024,00
1/0020004/00462		Grundstück Nr. 9081/1, KG-Nr. 3030, Sonstige Straßenverl	01.01.1900			2.992,00	0,00	0,00	0,00	0,00	2.992,00
1/0020004/00463		Grundstück Nr. 9082/1, KG-Nr. 3030, Sonstige Straßenverl	01.01.1900			9.922,00	0,00	0,00	0,00	0,00	9.922,00
1/0020004/00466		Grundstück Nr. 9082/2, KG-Nr. 3030, Sonstige Straßenverl	01.01.1900			1.826,00	0,00	0,00	0,00	0,00	1.826,00
1/0020004/00469		Grundstück Nr. 9084/2, KG-Nr. 3030, Sonstige Straßenverl	01.01.1900			10.318,00	0,00	0,00	0,00	0,00	10.318,00
1/0020004/00470		Grundstück Nr. 9087/2, KG-Nr. 3030, Sonstige Straßenverl	01.01.1900			13.343,00	0,00	0,00	0,00	0,00	13.343,00
1/0020004/00471		Grundstück Nr. 9181, KG-Nr. 3030, Sonstige Straßenverke	01.01.1900			4.609,00	0,00	0,00	0,00	0,00	4.609,00
1/0020004/00472		Grundstück Nr. 9182, KG-Nr. 3030, Sonstige Straßenverke	01.01.1900			20.724,00	0,00	0,00	0,00	0,00	20.724,00
1/0020004/00473		Grundstück Nr. 9195, KG-Nr. 3030, Sonstige Straßenverke	01.01.1900			24.981,00	0,00	0,00	0,00	0,00	24.981,00
1/0020004/00475		Grundstück Nr. 9222, KG-Nr. 03030, Sonstige Straßenverl	01.01.1900			172,34	0,00	0,00	0,00	0,00	172,34
1/0020004/00477		Grundstück Nr. 9223/18, KG-Nr. 3030, Sonstige Straßenve	01.01.1900			19.294,00	0,00	0,00	0,00	0,00	19.294,00
1/0020004/00478		Grundstück Nr. 9228, KG-Nr. 3030, Sonstige Straßenverke	01.01.1900			5.511,00	0,00	0,00	0,00	0,00	5.511,00
1/0020004/00479		Grundstück Nr. 9232/5, KG-Nr. 3030, Sonstige Straßenverl	01.01.1900			5.390,00	0,00	0,00	0,00	0,00	5.390,00
1/0020004/00480		Grundstück Nr. 9234, KG-Nr. 3030, Sonstige Straßenverke	01.01.1900			14.278,00	0,00	0,00	0,00	0,00	14.278,00
1/0020004/00482		Grundstück Nr. 9237, KG-Nr. 3030, Sonstige Straßenverke	01.01.1900			17.853,00	0,00	0,00	0,00	0,00	17.853,00
1/0020004/00484		Grundstück Nr. 9242, KG-Nr. 3030, Sonstige Straßenverke	01.01.1900			9.680,00	0,00	0,00	0,00	0,00	9.680,00
1/0020004/00486		Grundstück Nr. 9250, KG-Nr. 3030, Sonstige Straßenverke	01.01.1900			18.359,00	0,00	0,00	0,00	0,00	18.359,00
1/0020004/00487		Grundstück Nr. 9260, KG-Nr. 3030, Sonstige Straßenverke	01.01.1900			21.494,00	0,00	0,00	0,00	0,00	21.494,00
1/0020004/00489		Grundstück Nr. 9268, KG-Nr. 3030, Sonstige Straßenverke	01.01.1900			5.852,00	0,00	0,00	0,00	0,00	5.852,00
1/0020004/00490		Grundstück Nr. 9269, KG-Nr. 3030, Sonstige Straßenverke	01.01.1900			8.723,00	0,00	0,00	0,00	0,00	8.723,00
1/0020004/00491		Grundstück Nr. 9271/4, KG-Nr. 3030, Sonstige Straßenverl	01.01.1900			88,00	0,00	0,00	0,00	0,00	88,00
1/0020004/00492		Grundstück Nr. 9271/5, KG-Nr. 3030, Sonstige Straßenverl	01.01.1900			671,00	0,00	0,00	0,00	0,00	671,00
1/0020004/00493		Grundstück Nr. 9272/5, KG-Nr. 3030, Sonstige Straßenverl	01.01.1900			759,00	0,00	0,00	0,00	0,00	759,00
1/0020004/00496		Grundstück Nr. 9279, KG-Nr. 03030, Sonstige Straßenverl	01.01.1900			2.688,00	0,00	0,00	0,00	0,00	2.688,00
1/0020004/00497		Grundstück Nr. 9280, KG-Nr. 3030, Sonstige Straßenverke	01.01.1900			18.546,00	0,00	0,00	0,00	0,00	18.546,00

Ansatz	MVAG	Bezeichnung	Inbetrieb-	RND	ND	Buchwert	Zugänge/	Abgänge/	Wertaufholung+/	Abschreibung	Buchwert
	Konto		nahme			31.12.2020	+ Umbuchungen -	-	Wertminderung-		31.12.2021
1/0020004/00498		Grundstück Nr. 9283, KG-Nr. 3030, Sonstige Straßenverke	01.01.1900			5.995,00	0,00	0,00	0,00	0,00	5.995,00
1/0020004/00499		Grundstück Nr. 9290/5, KG-Nr. 3030, Sonstige Straßenverl	01.01.1900			6.325,00	0,00	0,00	0,00	0,00	6.325,00
1/0020004/00500		Grundstück Nr. 9294, KG-Nr. 3030, Sonstige Straßenverke	01.01.1900			10.527,00	0,00	0,00	0,00	0,00	10.527,00
1/0020004/00501		Grundstück Nr. 9307, KG-Nr. 3030, Sonstige Straßenverke	01.01.1900			18.953,00	0,00	0,00	0,00	0,00	18.953,00
1/0020004/00503		Grundstück Nr. 4151/2, KG-Nr. 3034, Sonstige Straßenverl	01.01.1900			1.710,00	0,00	0,00	0,00	0,00	1.710,00
1/0020004/00504		Grundstück Nr. 4166/3, KG-Nr. 3034, Sonstige Straßenverl	01.01.1900			11.620,00	0,00	0,00	0,00	0,00	11.620,00
1/0020004/00505		Grundstück Nr. 4167/4, KG-Nr. 3034, Sonstige Straßenverl	01.01.1900			5.180,00	0,00	0,00	0,00	0,00	5.180,00
1/0020004/00506		Grundstück Nr. 4748/12, KG-Nr. 3034, Sonstige Straßenve	01.01.1900			13.270,00	0,00	0,00	0,00	0,00	13.270,00
1/0020004/00509		Grundstück Nr. 5262/5, KG-Nr. 3034, Sonstige Straßenverl	01.01.1900			9.870,00	0,00	0,00	0,00	0,00	9.870,00
1/0020004/00510		Grundstück Nr. 5269/2, KG-Nr. 3034, Sonstige Straßenverl	01.01.1900			670,00	0,00	0,00	0,00	0,00	670,00
1/0020004/00514		Grundstück Nr. 5739/3, KG-Nr. 3034, Sonstige Straßenverl	01.01.1900			9.090,00	0,00	0,00	0,00	0,00	9.090,00
1/0020004/00515		Grundstück Nr. 9047/2, KG-Nr. 3034, Sonstige Straßenverl	01.01.1900			11.360,00	0,00	0,00	0,00	0,00	11.360,00
1/0020004/00516		Grundstück Nr. 9049/2, KG-Nr. 3034, Sonstige Straßenverl	01.01.1900			1.540,00	0,00	0,00	0,00	0,00	1.540,00
1/0020004/00517		Grundstück Nr. 9049/4, KG-Nr. 3034, Sonstige Straßenverl	01.01.1900			7.360,00	0,00	0,00	0,00	0,00	7.360,00
1/0020004/00518		Grundstück Nr. 9049/9, KG-Nr. 3034, Sonstige Straßenverl	01.01.1900			9.400,00	0,00	0,00	0,00	0,00	9.400,00
1/0020004/00519		Grundstück Nr. 9052/1, KG-Nr. 3034, Sonstige Straßenverl	01.01.1900			6.490,00	0,00	0,00	0,00	0,00	6.490,00
1/0020004/00520		Grundstück Nr. 9052/2, KG-Nr. 3034, Sonstige Straßenverl	01.01.1900			2.200,00	0,00	0,00	0,00	0,00	2.200,00
1/0020004/00521		Grundstück Nr. 9118/1, KG-Nr. 3034, Sonstige Straßenverl	01.01.1900			58.550,00	0,00	0,00	0,00	0,00	58.550,00
1/0020004/00522		Grundstück Nr. 9118/2, KG-Nr. 3034, Sonstige Straßenverl	01.01.1900			24.120,00	0,00	0,00	0,00	0,00	24.120,00
1/0020004/00523		Grundstück Nr. 9119/1, KG-Nr. 3034, Sonstige Straßenverl	01.01.1900			28.430,00	0,00	0,00	0,00	0,00	28.430,00
1/0020004/00524		Grundstück Nr. 9119/2, KG-Nr. 3034, Sonstige Straßenverl	01.01.1900			8.900,00	0,00	0,00	0,00	0,00	8.900,00
1/0020004/00525		Grundstück Nr. 9120/1, KG-Nr. 3034, Sonstige Straßenverl	01.01.1900			10.340,00	0,00	0,00	0,00	0,00	10.340,00
1/0020004/00526		Grundstück Nr. 9120/2, KG-Nr. 3034, Sonstige Straßenverl	01.01.1900			37.190,00	0,00	0,00	0,00	0,00	37.190,00
1/0020004/00527		Grundstück Nr. 9120/3, KG-Nr. 3034, Sonstige Straßenverl	01.01.1900			34.390,00	0,00	0,00	0,00	0,00	34.390,00
1/0020004/00529		Grundstück Nr. 9124, KG-Nr. 3034, Sonstige Straßenverke	01.01.1900			7.850,00	0,00	0,00	0,00	0,00	7.850,00
1/0020004/00530		Grundstück Nr. 9125, KG-Nr. 3034, Sonstige Straßenverke	01.01.1900			4.160,00	0,00	0,00	0,00	0,00	4.160,00
1/0020004/00531		Grundstück Nr. 9126/2, KG-Nr. 3034, Sonstige Straßenverl	01.01.1900			14.190,00	0,00	0,00	0,00	0,00	14.190,00
1/0020004/00533		Grundstück Nr. 9126/3, KG-Nr. 3034, Sonstige Straßenverl	01.01.1900			180,00	0,00	0,00	0,00	0,00	180,00
1/0020004/00534		Grundstück Nr. 9126/4, KG-Nr. 3034, Sonstige Straßenverl	01.01.1900			9.460,00	0,00	0,00	0,00	0,00	9.460,00
1/0020004/00535		Grundstück Nr. 9126/5, KG-Nr. 3034, Sonstige Straßenverl	01.01.1900			1.380,00	0,00	0,00	0,00	0,00	1.380,00
1/0020004/00536		Grundstück Nr. 9126/6, KG-Nr. 3034, Sonstige Straßenverl	01.01.1900			2.790,00	0,00	0,00	0,00	0,00	2.790,00
1/0020004/00537		Grundstück Nr. 9127, KG-Nr. 3034, Sonstige Straßenverke	01.01.1900			32.840,00	0,00	0,00	0,00	0,00	32.840,00
1/0020004/00538		Grundstück Nr. 9129, KG-Nr. 3034, Sonstige Straßenverke	01.01.1900			19.030,00	0,00	0,00	0,00	0,00	19.030,00
1/0020004/00539		Grundstück Nr. 9130, KG-Nr. 3034, Sonstige Straßenverke	01.01.1900			56.150,00	0,00	0,00	0,00	0,00	56.150,00
1/0020004/00540		Grundstück Nr. 9131/2, KG-Nr. 3034, Sonstige Straßenverl	01.01.1900			17.170,00	0,00	0,00	0,00	0,00	17.170,00
1/0020004/00541		Grundstück Nr. 9131/3, KG-Nr. 3034, Sonstige Straßenverl	01.01.1900			16.170,00	0,00	0,00	0,00	0,00	16.170,00
1/0020004/00542		Grundstück Nr. 9132/1, KG-Nr. 3034, Sonstige Straßenverl	01.01.1900			34.810,00	0,00	0,00	0,00	0,00	34.810,00
1/0020004/00546		Grundstück Nr. 9136, KG-Nr. 3034, Sonstige Straßenverke	01.01.1900			1.980,00	0,00	0,00	0,00	0,00	1.980,00
1/0020004/00547		Grundstück Nr. 9137, KG-Nr. 3034, Sonstige Straßenverke	01.01.1900			31.950,00	0,00	0,00	0,00	0,00	31.950,00

Ansatz	MVAG	Bezeichnung	Inbetrieb-	RND	ND	Buchwert	Zugänge/	Abgänge/	Wertaufholung+/	Abschreibung	Buchwert
	Konto		nahme			31.12.2020	+ Umbuchungen -	-	Wertminderung-		31.12.2021
1/0020004/00548		Grundstück Nr. 9198, KG-Nr. 3034, Sonstige Straßenverke	01.01.1900			16.820,00	0,00	0,00	0,00	0,00	16.820,00
1/0020004/00549		Grundstück Nr. 9220/1, KG-Nr. 3034, Sonstige Straßenverl	01.01.1900			2.920,00	0,00	0,00	0,00	0,00	2.920,00
1/0020004/00550		Grundstück Nr. 9234, KG-Nr. 3034, Sonstige Straßenverke	01.01.1900			9.240,00	0,00	0,00	0,00	0,00	9.240,00
1/0020004/00551		Grundstück Nr. 9241, KG-Nr. 3034, Sonstige Straßenverke	01.01.1900			4.720,00	0,00	0,00	0,00	0,00	4.720,00
1/0020004/00552		Grundstück Nr. 9248, KG-Nr. 3034, Sonstige Straßenverke	01.01.1900			8.190,00	0,00	0,00	0,00	0,00	8.190,00
1/0020004/00553		Grundstück Nr. 9251, KG-Nr. 3034, Sonstige Straßenverke	01.01.1900			1.910,00	0,00	0,00	0,00	0,00	1.910,00
1/0020004/00554		Grundstück Nr. 9256, KG-Nr. 3034, Sonstige Straßenverke	01.01.1900			9.200,00	0,00	0,00	0,00	0,00	9.200,00
1/0020004/00555		Grundstück Nr. 9263, KG-Nr. 3034, Sonstige Straßenverke	01.01.1900			3.340,00	0,00	0,00	0,00	0,00	3.340,00
1/0020004/00556		Grundstück Nr. 9267, KG-Nr. 3034, Sonstige Straßenverke	01.01.1900			6.290,00	0,00	0,00	0,00	0,00	6.290,00
1/0020004/00557		Grundstück Nr. 9272, KG-Nr. 3034, Sonstige Straßenverke	01.01.1900			10.650,00	0,00	0,00	0,00	0,00	10.650,00
1/0020004/00558		Grundstück Nr. 9275, KG-Nr. 3034, Sonstige Straßenverke	01.01.1900			18.190,00	0,00	0,00	0,00	0,00	18.190,00
1/0020004/00559		Grundstück Nr. 9279, KG-Nr. 3034, Sonstige Straßenverke	01.01.1900			4.280,00	0,00	0,00	0,00	0,00	4.280,00
1/0020004/00560		Grundstück Nr. 9287, KG-Nr. 3034, Sonstige Straßenverke	01.01.1900			3.040,00	0,00	0,00	0,00	0,00	3.040,00
1/0020004/00562		Grundstück Nr. 9290, KG-Nr. 3034, Sonstige Straßenverke	01.01.1900			4.480,00	0,00	0,00	0,00	0,00	4.480,00
1/0020004/00563		Grundstück Nr. 2371/4, KG-Nr. 3035, Sonstige Straßenverke	01.01.1900			7.090,00	0,00	0,00	0,00	0,00	7.090,00
1/0020004/00564		Grundstück Nr. 2865/1, KG-Nr. 3035, Sonstige Straßenverl	01.01.1900			2.730,00	0,00	0,00	0,00	0,00	2.730,00
1/0020004/00565		Grundstück Nr. 3043/3, KG-Nr. 3035, Sonstige Straßenverl	01.01.1900			1.570,00	0,00	0,00	0,00	0,00	1.570,00
1/0020004/00566		Grundstück Nr. 3262/3, KG-Nr. 3035, Sonstige Straßenverl	01.01.1900			2.470,00	0,00	0,00	0,00	0,00	2.470,00
1/0020004/00567		Grundstück Nr. 3270/3, KG-Nr. 3035, Sonstige Straßenverl	01.01.1900			5.390,00	0,00	0,00	0,00	0,00	5.390,00
1/0020004/00571		Grundstück Nr. 3881/3, KG-Nr. 3035, Sonstige Straßenverl	01.01.1900			1.760,00	0,00	0,00	0,00	0,00	1.760,00
1/0020004/00572		Grundstück Nr. 3890/4, KG-Nr. 3035, Sonstige Straßenverl	01.01.1900			9.210,00	0,00	0,00	0,00	0,00	9.210,00
1/0020004/00573		Grundstück Nr. 3929/5, KG-Nr. 3035, Sonstige Straßenverl	01.01.1900			3.980,00	0,00	0,00	0,00	0,00	3.980,00
1/0020004/00575		Grundstück Nr. 9045/1, KG-Nr. 3035, Sonstige Straßenverl	01.01.1900			36.000,00	0,00	0,00	0,00	0,00	36.000,00
1/0020004/00576		Grundstück Nr. 9046, KG-Nr. 3035, Sonstige Straßenverke	01.01.1900			5.160,00	0,00	0,00	0,00	0,00	5.160,00
1/0020004/00578		Grundstück Nr. 9068, KG-Nr. 3035, Sonstige Straßenverke	01.01.1900			16.680,00	0,00	0,00	0,00	0,00	16.680,00
1/0020004/00579		Grundstück Nr. 9070, KG-Nr. 3035, Sonstige Straßenverke	01.01.1900			9.740,00	0,00	0,00	0,00	0,00	9.740,00
1/0020004/00580		Grundstück Nr. 9072/2, KG-Nr. 3035, Sonstige Straßenverl	01.01.1900			11.520,00	0,00	0,00	0,00	0,00	11.520,00
1/0020004/00581		Grundstück Nr. 9072/3, KG-Nr. 3035, Sonstige Straßenverl	01.01.1900			2.170,00	0,00	0,00	0,00	0,00	2.170,00
1/0020004/00582		Grundstück Nr. 9073/2, KG-Nr. 3035, Sonstige Straßenverl	01.01.1900			3.290,00	0,00	0,00	0,00	0,00	3.290,00
1/0020004/00584		Grundstück Nr. 9074/2, KG-Nr. 3035, Sonstige Straßenverl	01.01.1900			10.720,00	0,00	0,00	0,00	0,00	10.720,00
1/0020004/00587		Grundstück Nr. 9074/4, KG-Nr. 3035, Sonstige Straßenverl	01.01.1900			28.580,00	0,00	0,00	0,00	0,00	28.580,00
1/0020004/00588		Grundstück Nr. 9075, KG-Nr. 3035, Sonstige Straßenverke	01.01.1900			16.830,00	0,00	0,00	0,00	0,00	16.830,00
1/0020004/00589		Grundstück Nr. 9076, KG-Nr. 3035, Sonstige Straßenverke	01.01.1900			15.990,00	0,00	0,00	0,00	0,00	15.990,00
1/0020004/00590		Grundstück Nr. 9078, KG-Nr. 3035, Sonstige Straßenverke	01.01.1900			49.620,00	0,00	0,00	0,00	0,00	49.620,00
1/0020004/00591		Grundstück Nr. 9088/4, KG-Nr. 3035, Sonstige Straßenverl	01.01.1900			2.440,00	0,00	0,00	0,00	0,00	2.440,00
1/0020004/00593		Grundstück Nr. 9088/6, KG-Nr. 3035, Sonstige Straßenverl	01.01.1900			3.460,00	0,00	0,00	0,00	0,00	3.460,00
1/0020004/00595		Grundstück Nr. 9095/1, KG-Nr. 3035, Sonstige Straßenverl	01.01.1900			25.510,00	0,00	0,00	0,00	0,00	25.510,00
1/0020004/00596		Grundstück Nr. 9095/3, KG-Nr. 3035, Sonstige Straßenverl	01.01.1900			2.330,00	0,00	0,00	0,00	0,00	2.330,00
1/0020004/00597		Grundstück Nr. 9096/2, KG-Nr. 3035, Sonstige Straßenverl	01.01.1900			11.210,00	0,00	0,00	0,00	0,00	11.210,00

Ansatz	MVAG	Bezeichnung	Inbetrieb-	RND	ND	Buchwert	Zugänge/	Abgänge/	Wertaufholung+/	Abschreibung	Buchwert
	Konto		nahme			31.12.2020	+ Umbuchungen -	-	Wertminderung-		31.12.2021
	1/0020004/00598	Grundstück Nr. 9104/4, KG-Nr. 3035, Sonstige Straßenverl	01.01.1900			20.550,00	0,00	0,00	0,00	0,00	20.550,00
	1/0020004/00600	Grundstück Nr. 9110/2, KG-Nr. 3035, Sonstige Straßenverl	01.01.1900			12.200,00	0,00	0,00	0,00	0,00	12.200,00
	1/0020004/00601	Grundstück Nr. 9114, KG-Nr. 3035, Sonstige Straßenverke	01.01.1900			6.720,00	0,00	0,00	0,00	0,00	6.720,00
	1/0020004/00602	Grundstück Nr. 9195/2, KG-Nr. 3035, Sonstige Straßenverl	01.01.1900			10.670,00	0,00	0,00	0,00	0,00	10.670,00
	1/0020004/00603	Grundstück Nr. 9196, KG-Nr. 3035, Sonstige Straßenverke	01.01.1900			12.300,00	0,00	0,00	0,00	0,00	12.300,00
	1/0020004/00604	Grundstück Nr. 9197, KG-Nr. 3035, Sonstige Straßenverke	01.01.1900			8.000,00	0,00	0,00	0,00	0,00	8.000,00
	1/0020004/00605	Grundstück Nr. 9199, KG-Nr. 3035, Sonstige Straßenverke	01.01.1900			4.320,00	0,00	0,00	0,00	0,00	4.320,00
	1/0020004/00606	Grundstück Nr. 9200, KG-Nr. 3035, Sonstige Straßenverke	01.01.1900			9.100,00	0,00	0,00	0,00	0,00	9.100,00
	1/0020004/00607	Grundstück Nr. 9201/1, KG-Nr. 3035, Sonstige Straßenverl	01.01.1900			3.130,00	0,00	0,00	0,00	0,00	3.130,00
	1/0020004/00609	Grundstück Nr. 9208, KG-Nr. 3035, Sonstige Straßenverke	01.01.1900			35.480,00	0,00	0,00	0,00	0,00	35.480,00
	1/0020004/00610	Grundstück Nr. 9218, KG-Nr. 3035, Sonstige Straßenverke	01.01.1900			5.830,00	0,00	0,00	0,00	0,00	5.830,00
	1/0020004/00611	Grundstück Nr. 9224, KG-Nr. 3035, Sonstige Straßenverke	01.01.1900			15.300,00	0,00	0,00	0,00	0,00	15.300,00
	1/0020004/00613	Grundstück Nr. 9232, KG-Nr. 3035, Sonstige Straßenverke	01.01.1900			9.470,00	0,00	0,00	0,00	0,00	9.470,00
	1/0020004/00614	Grundstück Nr. 9246, KG-Nr. 3035, Sonstige Straßenverke	01.01.1900			2.860,00	0,00	0,00	0,00	0,00	2.860,00
	1/0020004/00615	Grundstück Nr. 9249, KG-Nr. 3035, Sonstige Straßenverke	01.01.1900			6.120,00	0,00	0,00	0,00	0,00	6.120,00
	1/0020004/00616	Grundstück Nr. 9250, KG-Nr. 3035, Sonstige Straßenverke	01.01.1900			6.100,00	0,00	0,00	0,00	0,00	6.100,00
	1/0020004/00617	Grundstück Nr. 9259, KG-Nr. 3035, Sonstige Straßenverke	01.01.1900			31.330,00	0,00	0,00	0,00	0,00	31.330,00
	1/0020004/00619	Grundstück Nr. 9260, KG-Nr. 3035, Sonstige Straßenverke	01.01.1900			14.270,00	0,00	0,00	0,00	0,00	14.270,00
	1/0020004/00620	Grundstück Nr. 9263, KG-Nr. 3035, Sonstige Straßenverke	01.01.1900			14.520,00	0,00	0,00	0,00	0,00	14.520,00
	1/0020004/00621	Grundstück Nr. 9274, KG-Nr. 3035, Sonstige Straßenverke	01.01.1900			6.000,00	0,00	0,00	0,00	0,00	6.000,00
	1/0020004/00622	Grundstück Nr. 9283, KG-Nr. 3035, Sonstige Straßenverke	01.01.1900			5.710,00	0,00	0,00	0,00	0,00	5.710,00
	1/0020004/00623	Grundstück Nr. 9286, KG-Nr. 3035, Sonstige Straßenverke	01.01.1900			4.530,00	0,00	0,00	0,00	0,00	4.530,00
	1/0020004/00626	Grundstück Nr. 9289, KG-Nr. 3035, Sonstige Straßenverke	01.01.1900			19.910,00	0,00	0,00	0,00	0,00	19.910,00
	1/0020004/00627	Grundstück Nr. 9294, KG-Nr. 3035, Sonstige Straßenverke	01.01.1900			5.100,00	0,00	0,00	0,00	0,00	5.100,00
	1/0020004/00628	Grundstück Nr. 9295, KG-Nr. 3035, Sonstige Straßenverke	01.01.1900			31.430,00	0,00	0,00	0,00	0,00	31.430,00
	1/0020004/00629	Grundstück Nr. 9298, KG-Nr. 3035, Sonstige Straßenverke	01.01.1900			6.440,00	0,00	0,00	0,00	0,00	6.440,00
	1/0020004/00630	Grundstück Nr. 9304, KG-Nr. 3035, Sonstige Straßenverke	01.01.1900			5.340,00	0,00	0,00	0,00	0,00	5.340,00
	1/0020004/00631	Grundstück Nr. 9338, KG-Nr. 3035, Sonstige Straßenverke	01.01.1900			18.930,00	0,00	0,00	0,00	0,00	18.930,00
	1/0020004/00632	Grundstück Nr. 9339, KG-Nr. 3035, Sonstige Straßenverke	01.01.1900			1.630,00	0,00	0,00	0,00	0,00	1.630,00
	1/0020004/00633	Grundstück Nr. 9341, KG-Nr. 3035, Sonstige Straßenverke	01.01.1900			5.930,00	0,00	0,00	0,00	0,00	5.930,00
	1/0020004/00634	Grundstück Nr. 9351, KG-Nr. 3035, Sonstige Straßenverke	01.01.1900			2.080,00	0,00	0,00	0,00	0,00	2.080,00
	1/0020004/00635	Grundstück Nr. 5839/3, KG-Nr. 3040, Sonstige Straßenverl	01.01.1900			1.170,00	0,00	0,00	0,00	0,00	1.170,00
	1/0020004/00637	Grundstück Nr. 6152/5, KG-Nr. 3040, Sonstige Straßenverl	01.01.1900			3.033,00	0,00	0,00	0,00	0,00	3.033,00
	1/0020004/00638	Grundstück Nr. 6176/4, KG-Nr. 3040, Sonstige Straßenverl	01.01.1900			2.124,00	0,00	0,00	0,00	0,00	2.124,00
	1/0020004/00639	Grundstück Nr. 6245/7, KG-Nr. 3040, Sonstige Straßenverl	01.01.1900			10.746,00	0,00	0,00	0,00	0,00	10.746,00
	1/0020004/00640	Grundstück Nr. 6385/3, KG-Nr. 3040, Sonstige Straßenverl	01.01.1900			225,00	0,00	0,00	0,00	0,00	225,00
	1/0020004/00641	Grundstück Nr. 6433/2, KG-Nr. 3040, Sonstige Straßenverl	01.01.1900			20.781,00	0,00	0,00	0,00	0,00	20.781,00
	1/0020004/00642	Grundstück Nr. 9140/1, KG-Nr. 3040, Sonstige Straßenverl	01.01.1900			8.631,00	0,00	0,00	0,00	0,00	8.631,00
	1/0020004/00643	Grundstück Nr. 9140/2, KG-Nr. 3040, Sonstige Straßenverl	01.01.1900			145.053,00	0,00	1.112,00	0,00	0,00	143.941,00

Ansatz	MVAG	Bezeichnung	Inbetrieb-	RND	ND	Buchwert	Zugänge/	Abgänge/	Wertaufholung+/	Abschreibung	Buchwert
	Konto		nahme			31.12.2020	+ Umbuchungen -	-	Wertminderung-		31.12.2021
1/0020004/00644		Grundstück Nr. 9141, KG-Nr. 3040, Sonstige Straßenverke	01.01.1900			8.010,00	0,00	0,00	0,00	0,00	8.010,00
1/0020004/00645		Grundstück Nr. 9142, KG-Nr. 3040, Sonstige Straßenverke	01.01.1900			3.393,00	0,00	0,00	0,00	0,00	3.393,00
1/0020004/00647		Grundstück Nr. 9147, KG-Nr. 3040, Sonstige Straßenverke	01.01.1900			21.231,00	0,00	0,00	0,00	0,00	21.231,00
1/0020004/00648		Grundstück Nr. 9149, KG-Nr. 3040, Sonstige Straßenverke	01.01.1900			34.263,00	0,00	0,00	0,00	0,00	34.263,00
1/0020004/00649		Grundstück Nr. 9189, KG-Nr. 3040, Sonstige Straßenverke	01.01.1900			19.728,00	0,00	0,00	0,00	0,00	19.728,00
1/0020004/00650		Grundstück Nr. 9190, KG-Nr. 3040, Sonstige Straßenverke	01.01.1900			5.184,00	0,00	0,00	0,00	0,00	5.184,00
1/0020004/00651		Grundstück Nr. 9191, KG-Nr. 3040, Sonstige Straßenverke	01.01.1900			1.872,00	0,00	0,00	0,00	0,00	1.872,00
1/0020004/00652		Grundstück Nr. 9192, KG-Nr. 3040, Sonstige Straßenverke	01.01.1900			3.186,00	0,00	0,00	0,00	0,00	3.186,00
1/0020004/00653		Grundstück Nr. 9193, KG-Nr. 3040, Sonstige Straßenverke	01.01.1900			6.120,00	0,00	0,00	0,00	0,00	6.120,00
1/0020004/00654		Grundstück Nr. 4167/2, KG-Nr. 03034 Scherbling Straßenv	23.09.2020			920,00	0,00	0,00	0,00	0,00	920,00
1/0020004/00655		Grundstück Nr. 9140/2 KG-Nr. 3040, 139 m2 Straßenverke	23.07.2021			0,00	1.112,00	1.112,00	0,00	0,00	0,00
1/0030001/00221		Grundstück Nr. 6617/12, KG-Nr. 03002, Bauflächen Gärten	01.01.1900			2.904,00	0,00	0,00	0,00	0,00	2.904,00
1/0030001/00223		Grundstück Nr. 6633/3, KG-Nr. 3002, landwirtschaftlich ger	01.01.1900			3.117,50	0,00	0,00	0,00	0,00	3.117,50
1/0030001/00224		Grundstück Nr. 6856, KG-Nr. 03002, landwirtschaftlich gen	01.01.1900			8.155,64	0,00	0,00	0,00	0,00	8.155,64
1/0030001/00238		Grundstück Nr. 6974/4, KG-Nr. 3002, landwirtschaftlich ger	01.01.1900			317,50	0,00	0,00	0,00	0,00	317,50
1/0030001/00239		Grundstück Nr. 6974/6, KG-Nr. 03002, landwirtschaftlich ge	01.01.1900			16.531,55	0,00	0,00	0,00	0,00	16.531,55
1/0030001/00249		Grundstück Nr. 9159/1, KG-Nr. 3002, landwirtschaftlich ger	01.01.1900			765,00	0,00	0,00	0,00	0,00	765,00
1/0030001/00259		Grundstück Nr. 9055/2, KG-Nr. 3020, landwirtschaftlich ger	01.01.1900			410,00	0,00	0,00	0,00	0,00	410,00
1/0030001/00262		Grundstück Nr. 9055/8, KG-Nr. 3020, landwirtschaftlich ger	01.01.1900			1.705,00	0,00	0,00	0,00	0,00	1.705,00
1/0030001/00266		Grundstück Nr. 9158/3, KG-Nr. 3020, landwirtschaftlich ger	01.01.1900			302,50	0,00	0,00	0,00	0,00	302,50
1/0030001/00274		Grundstück Nr. 9174/2, KG-Nr. 3020, landwirtschaftlich ger	01.01.1900			3.925,00	0,00	0,00	0,00	0,00	3.925,00
1/0030001/00297		Grundstück Nr. 9349, KG-Nr. 3020, landwirtschaftlich genu	01.01.1900			260,00	0,00	0,00	0,00	0,00	260,00
1/0030001/00299		Grundstück Nr. 9352, KG-Nr. 3020, landwirtschaftlich genu	01.01.1900			862,50	0,00	0,00	0,00	0,00	862,50
1/0030001/00316		Grundstück Nr. 9452, KG-Nr. 3020, landwirtschaftlich genu	01.01.1900			985,00	0,00	0,00	0,00	0,00	985,00
1/0030001/00317		Grundstück Nr. 9453, KG-Nr. 3020, landwirtschaftlich genu	01.01.1900			987,50	0,00	0,00	0,00	0,00	987,50
1/0030001/00318		Grundstück Nr. 9454, KG-Nr. 3020, landwirtschaftlich genu	01.01.1900			2.092,50	0,00	0,00	0,00	0,00	2.092,50
1/0030001/00319		Grundstück Nr. 9455, KG-Nr. 3020, landwirtschaftlich genu	01.01.1900			775,00	0,00	0,00	0,00	0,00	775,00
1/0030001/00320		Grundstück Nr. 9456, KG-Nr. 3020, landwirtschaftlich genu	01.01.1900			892,50	0,00	0,00	0,00	0,00	892,50
1/0030001/00321		Grundstück Nr. 9457, KG-Nr. 3020, landwirtschaftlich genu	01.01.1900			637,50	0,00	0,00	0,00	0,00	637,50
1/0030001/00322		Grundstück Nr. 9458, KG-Nr. 3020, landwirtschaftlich genu	01.01.1900			1.772,50	0,00	0,00	0,00	0,00	1.772,50
1/0030001/00323		Grundstück Nr. 9459, KG-Nr. 3020, landwirtschaftlich genu	01.01.1900			900,00	0,00	0,00	0,00	0,00	900,00
1/0030001/00324		Grundstück Nr. 9460, KG-Nr. 3020, landwirtschaftlich genu	01.01.1900			1.210,00	0,00	0,00	0,00	0,00	1.210,00
1/0030001/00325		Grundstück Nr. 9461, KG-Nr. 3020, landwirtschaftlich genu	01.01.1900			1.340,00	0,00	0,00	0,00	0,00	1.340,00
1/0030001/00328		Grundstück Nr. 9464, KG-Nr. 3020, landwirtschaftlich genu	01.01.1900			1.207,50	0,00	0,00	0,00	0,00	1.207,50
1/0030001/00329		Grundstück Nr. 9514, KG-Nr. 3020, landwirtschaftlich genu	01.01.1900			560,00	0,00	0,00	0,00	0,00	560,00
1/0030001/00336		Grundstück Nr. .9, KG-Nr. 3025, Gärten	271,00 m² 01.01.1900			11.924,00	0,00	0,00	0,00	0,00	11.924,00
1/0030001/00340		Grundstück Nr. 113/23, KG-Nr. 3025, Gärten Gärten,	36,00 01.01.1900			1.584,00	0,00	0,00	0,00	0,00	1.584,00
1/0030001/00419		Grundstück Nr. 9063/2, KG-Nr. 3025, landwirtschaftlich ger	01.01.1900			1.235,00	0,00	0,00	0,00	0,00	1.235,00
1/0030001/00426		Grundstück Nr. 9066, KG-Nr. 3025, landwirtschaftlich genu	01.01.1900			4.117,50	0,00	0,00	0,00	0,00	4.117,50



Ansatz	MVAG Konto	Bezeichnung	Inbetrieb- nahme	RND	ND	Buchwert 31.12.2020	Zugänge/ + Umbuchungen	Abgänge/ -	Wertaufholung/ Wertminderung-	Abschreibung	Buchwert 31.12.2021
1/0030001/00433		Grundstück Nr. 9201, KG-Nr. 3025, landwirtschaftlich genu	01.01.1900			4.102,50	0,00	0,00	0,00	0,00	4.102,50
1/0030001/00434		Grundstück Nr. 9206, KG-Nr. 3025, landwirtschaftlich genu	01.01.1900			1.325,00	0,00	0,00	0,00	0,00	1.325,00
1/0030001/00457		Grundstück Nr. 9079, KG-Nr. 3030, landwirtschaftlich genu	01.01.1900			1.262,50	0,00	0,00	0,00	0,00	1.262,50
1/0030001/00460		Grundstück Nr. 9081/1, KG-Nr. 3030, landwirtschaftlich ger	01.01.1900			355,00	0,00	0,00	0,00	0,00	355,00
1/0030001/00465		Grundstück Nr. 9082/2, KG-Nr. 3030, landwirtschaftlich ger	01.01.1900			1.367,50	0,00	0,00	0,00	0,00	1.367,50
1/0030001/00474		Grundstück Nr. 9222, KG-Nr. 03030, landwirtschaftlich gen	01.01.1900			34.456,66	0,00	0,00	0,00	0,00	34.456,66
1/0030001/00476		Grundstück Nr. 9223/1, KG-Nr. 03030, landwirtschaftlich ge	01.01.1900			6.624,00	0,00	0,00	0,00	0,00	6.624,00
1/0030001/00481		Grundstück Nr. 9237, KG-Nr. 3030, landwirtschaftlich genu	01.01.1900			2.990,00	0,00	0,00	0,00	0,00	2.990,00
1/0030001/00485		Grundstück Nr. 9250, KG-Nr. 3030, landwirtschaftlich genu	01.01.1900			2.282,50	0,00	0,00	0,00	0,00	2.282,50
1/0030001/00495		Grundstück Nr. 9279, KG-Nr. 03030, landwirtschaftlich gen	01.01.1900			14.712,00	0,00	0,00	0,00	0,00	14.712,00
1/0030001/00502		Grundstück Nr. 9308, KG-Nr. 3030, landwirtschaftlich genu	01.01.1900			2.462,50	0,00	0,00	0,00	0,00	2.462,50
1/0030001/00508		Grundstück Nr. 4755/2, KG-Nr. 03034, Bauflächen Gärten,	01.01.1900			7.557,33	0,00	0,00	0,00	0,00	7.557,33
1/0030001/00528		Grundstück Nr. 9124, KG-Nr. 3034, landwirtschaftlich genu	01.01.1900			105,00	0,00	0,00	0,00	0,00	105,00
1/0030001/00532		Grundstück Nr. 9126/3, KG-Nr. 3034, landwirtschaftlich ger	01.01.1900			4.362,50	0,00	0,00	0,00	0,00	4.362,50
1/0030001/00543		Grundstück Nr. 9133/1, KG-Nr. 3034, landwirtschaftlich ger	01.01.1900			3.110,00	0,00	0,00	0,00	0,00	3.110,00
1/0030001/00545		Grundstück Nr. 9134, KG-Nr. 3034, landwirtschaftlich genu	01.01.1900			2.922,50	0,00	0,00	0,00	0,00	2.922,50
1/0030001/00561		Grundstück Nr. 9290, KG-Nr. 3034, landwirtschaftlich genu	01.01.1900			4.177,50	0,00	0,00	0,00	0,00	4.177,50
1/0030001/00568		Grundstück Nr. 3702/3, KG-Nr. 3035, Gärten Gärten, 84,00	01.01.1900			3.360,00	0,00	0,00	0,00	0,00	3.360,00
1/0030001/00569		Grundstück Nr. 3704/2, KG-Nr. 3035, Gärten Gärten, 137,0	01.01.1900			5.480,00	0,00	0,00	0,00	0,00	5.480,00
1/0030001/00570		Grundstück Nr. 3706/3, KG-Nr. 3035, Gärten Gärten, 78,00	01.01.1900			3.120,00	0,00	0,00	0,00	0,00	3.120,00
1/0030001/00577		Grundstück Nr. 9047/4, KG-Nr. 3035, landwirtschaftlich ger	01.01.1900			227,50	0,00	0,00	0,00	0,00	227,50
1/0030001/00583		Grundstück Nr. 9074/2, KG-Nr. 3035, landwirtschaftlich ger	01.01.1900			1.260,00	0,00	0,00	0,00	0,00	1.260,00
1/0030001/00585		Grundstück Nr. 9074/4, KG-Nr. 3035, landwirtschaftlich ger	01.01.1900			2.160,00	0,00	0,00	0,00	0,00	2.160,00
1/0030001/00592		Grundstück Nr. 9088/6, KG-Nr. 3035, landwirtschaftlich ger	01.01.1900			287,50	0,00	0,00	0,00	0,00	287,50
1/0030001/00608		Grundstück Nr. 9202, KG-Nr. 3035, landwirtschaftlich genu	01.01.1900			257,50	0,00	0,00	0,00	0,00	257,50
1/0030001/00624		Grundstück Nr. 9289, KG-Nr. 3035, landwirtschaftlich genu	01.01.1900			3.070,00	0,00	0,00	0,00	0,00	3.070,00
1/0030001/00646		Grundstück Nr. 9147, KG-Nr. 3040, landwirtschaftlich genu	01.01.1900			1.125,00	0,00	0,00	0,00	0,00	1.125,00
1/0030001/00658		Grundstück Nr. 6926/8, KG-Nr. 3002, landwirtschaftlich ger	01.01.1900			8.294,00	0,00	0,00	0,00	0,00	8.294,00
1/0030001/00659		Grundstück Nr. 6916/4, KG-Nr. 3002, landwirtschaftlich ger	01.01.1900			3.400,00	0,00	0,00	0,00	0,00	3.400,00
1/0030001/00660		Grundstück Nr. 6912/2, KG-Nr. 3002, landwirtschaftlich ger	01.01.1900			4.810,00	0,00	0,00	0,00	0,00	4.810,00
1/0030002/00225		Grundstück Nr. 6856, KG-Nr. 03002, Wald 740,00 m²	01.01.1900			13.823,20	0,00	0,00	0,00	0,00	13.823,20
1/0030002/00260		Grundstück Nr. 9055/2, KG-Nr. 3020, Wald Wald (ohne Spr	01.01.1900			942,50	0,00	0,00	0,00	0,00	942,50
1/0030002/00267		Grundstück Nr. 9158/3, KG-Nr. 3020, Wald Wald (ohne Spr	01.01.1900			7.291,25	0,00	0,00	0,00	0,00	7.291,25
1/0030002/00270		Grundstück Nr. 9170, KG-Nr. 3020, Wald Wald (ohne Spez	01.01.1900			1.751,25	0,00	0,00	0,00	0,00	1.751,25
1/0030002/00272		Grundstück Nr. 9171, KG-Nr. 3020, Wald Wald (ohne Spez	01.01.1900			1.085,00	0,00	0,00	0,00	0,00	1.085,00
1/0030002/00420		Grundstück Nr. 9063/2, KG-Nr. 3025, Wald Wald (ohne Spr	01.01.1900			312,50	0,00	0,00	0,00	0,00	312,50
1/0030002/00435		Grundstück Nr. 9208, KG-Nr. 3025, Wald Wald (ohne Spez	01.01.1900			353,75	0,00	0,00	0,00	0,00	353,75
1/0030002/00458		Grundstück Nr. 9079, KG-Nr. 3030, Wald Wald (ohne Spez	01.01.1900			226,25	0,00	0,00	0,00	0,00	226,25
1/0030002/00461		Grundstück Nr. 9081/1, KG-Nr. 3030, Wald Wald (ohne Spr	01.01.1900			408,75	0,00	0,00	0,00	0,00	408,75

Ansatz	MVAG	Bezeichnung	Inbetrieb-	RND	ND	Buchwert	Zugänge/	Abgänge/	Wertaufholung+/	Abschreibung	Buchwert
	Konto		nahme			31.12.2020	+ Umbuchungen -	-	Wertminderung-		31.12.2021
	1/0030002/00468	Grundstück Nr. 9083, KG-Nr. 3030, Wald Wald (ohne Spez 01.01.1900				100,00	0,00	0,00	0,00	0,00	100,00
	1/0030002/00512	Grundstück Nr. 5716/4, KG-Nr. 03034, Wald 153,00 m² 01.01.1900				1.738,34	0,00	0,00	0,00	0,00	1.738,34
	1/0030002/00586	Grundstück Nr. 9074/4, KG-Nr. 3035, Wald Wald (ohne Spr 01.01.1900				337,50	0,00	0,00	0,00	0,00	337,50
	1/0030002/00618	Grundstück Nr. 9260, KG-Nr. 3035, Wald Wald (ohne Spez 01.01.1900				1.131,25	0,00	0,00	0,00	0,00	1.131,25
	1/0030002/00625	Grundstück Nr. 9289, KG-Nr. 3035, Wald Wald (ohne Spez 01.01.1900				3.015,00	0,00	0,00	0,00	0,00	3.015,00
	1/0030002/00661	Grundstück Nr. 1484, KG-Nr. 3030, Wald Wald (ohne Spez 01.01.1900				600,00	0,00	0,00	0,00	0,00	600,00
	2/0040001/03638	Vorplatz Ostarriehaus	27.04.2020	33,0	33,0	0,00	0,00	0,00	0,00	0,00	0,00
<b>850000</b>	<b>Betriebe der Wasserversorgung</b>					<b>215.389,04</b>	<b>157.184,26</b>	<b>38.828,75</b>	<b>0,00</b>	<b>12.523,18</b>	<b>321.221,37</b>
	<b>1024</b>	<b>Sonderanlagen</b>				<b>1.285.508,99</b>	<b>149.953,06</b>	<b>0,00</b>	<b>0,00</b>	<b>72.128,18</b>	<b>1.363.333,87</b>
	3/0460002/00129	WVA Brunnen Notstrom	31.12.2017	8,5	13,0	8.518,97	0,00	0,00	0,00	896,73	7.622,24
	3/0460002/00028	WVA BA 03 Hochbehälter St. Veit	31.12.2000	0,0	13,0	0,00	0,00	0,00	0,00	0,00	0,00
	3/0460002/00032	WVA BA 07 HB Oberleiten	01.01.2007	0,0	13,0	0,00	0,00	0,00	0,00	0,00	0,00
	3/0460002/00687	WVA Drucksteigerung Haagberg	29.07.2019	10,5	13,0	35.028,06	0,00	0,00	0,00	3.045,92	31.982,14
	3/0460002/00688	Brunnenüberwachung Hauptbrunnen	15.06.2021	12,0	13,0	0,00	13.151,02	0,00	0,00	1.011,62	12.139,40
	3/0460002/00689	Fernüberwachung	28.06.2021	12,0	13,0	0,00	68.725,64	0,00	0,00	5.286,59	63.439,05
	3/0460003/01408	WVA BA 13 Betriebsgeb. Nord, Dechow Gründe	17.04.2018	29,0	33,0	116.040,60	0,00	0,00	0,00	3.868,02	112.172,58
	3/0460003/00025	Wasserversorgung BA 1-2	31.12.1985	0,0	25,0	0,00	0,00	0,00	0,00	0,00	0,00
	3/0460003/00026	WVA BA 03 Ortsnetz	31.12.2000	11,5	33,0	162.632,99	0,00	0,00	0,00	13.010,64	149.622,35
	3/0460003/00027	WVA BA 03 Brunnen Schauberg	31.12.2000	11,5	33,0	70.030,19	0,00	0,00	0,00	5.602,42	64.427,77
	3/0460003/00029	WVA BA 04 Ungfoerten	31.12.2000	11,5	33,0	26.206,27	0,00	0,00	0,00	2.096,50	24.109,77
	3/0460003/00030	WVA BA 05	01.01.2007	18,0	33,0	84.233,35	0,00	0,00	0,00	4.433,33	79.800,02
	3/0460003/00031	WVA BA 06	01.01.2007	18,0	33,0	188.272,73	0,00	0,00	0,00	9.909,09	178.363,64
	3/0460003/00033	WVA BA 08	01.01.2010	21,0	33,0	78.799,99	0,00	0,00	0,00	3.581,82	75.218,17
	3/0460003/00034	WVA BA 10	01.01.2012	23,0	33,0	44.727,26	0,00	0,00	0,00	1.863,64	42.863,62
	3/0460003/00035	WVA BA 12	01.07.2015	26,5	33,0	155.864,16	0,00	0,00	0,00	5.667,79	150.196,37
	3/0460003/03689	WVA BA 14 Buchtgründe, Schmidgründe	01.07.2020	31,5	33,0	136.000,33	0,00	0,00	0,00	4.184,63	131.815,70
	3/0460003/03690	WVA BA 15 Sanierung Hauptstraße, Ulmerfelderstraße	01.07.2020	31,5	33,0	23.917,40	0,00	0,00	0,00	735,92	23.181,48
	3/0460003/03691	WVA San. 2018/19 Schulring, Haagberg	31.12.2019	30,5	33,0	39.214,00	0,00	0,00	0,00	1.244,89	37.969,11
	3/0460003/03693	Wasserleitungsbau 2020	16.06.2020	31,0	33,0	116.022,69	0,00	0,00	0,00	3.625,71	112.396,98
	3/0460003/03694	Wasserleitungsbau 2021	01.01.2021	32,0	33,0	0,00	68.076,40	0,00	0,00	2.062,92	66.013,48
	<b>1025</b>	<b>Technische Anlagen, Fahrzeuge und Maschinen</b>				<b>8.250,00</b>	<b>0,00</b>	<b>0,00</b>	<b>0,00</b>	<b>916,67</b>	<b>7.333,33</b>
	5/0150002/00080	Peugeot Boxer	04.05.2020	8,0	10,0	8.250,00	0,00	0,00	0,00	916,67	7.333,33
	<b>1026</b>	<b>Amts-, Betriebs- und Geschäftsausstattung</b>				<b>6.801,71</b>	<b>7.231,20</b>	<b>0,00</b>	<b>0,00</b>	<b>1.243,14</b>	<b>12.789,77</b>
	3/0300001/00110	Wasserzähler 2020	09.06.2020	10,0	12,0	1.673,09	0,00	0,00	0,00	152,10	1.520,99
	3/0300001/00111	Wasserzähler 2021	01.02.2021	11,0	12,0	0,00	7.132,70	0,00	0,00	594,39	6.538,31
	3/0300001/00112	Wasserzähler 2021	25.02.2021	11,0	12,0	0,00	98,50	0,00	0,00	8,21	90,29
	5/0300001/00158	Wasserzähler 2013-2018	01.07.2013	0,0	12,0	0,00	0,00	0,00	0,00	0,00	0,00

Ansatz	MVAG Konto	Bezeichnung	Inbetrieb- nahme	RND	ND	Buchwert 31.12.2020	Zugänge/ + Umbuchungen	Abgänge/ -	Wertaufholung+/ Wertminderung-	Abschreibung	Buchwert 31.12.2021
	5/0300001/00217	Wasserzähler 2019	16.10.2019	9,5	12,0	5.128,62	0,00	0,00	0,00	488,44	4.640,18
	<b>1311</b>	<b>Investitionszuschüsse von Trägern öffentlichen Rechts</b>				<b>-673.827,53</b>	<b>0,00</b>	<b>0,00</b>	<b>0,00</b>	<b>-43.016,63</b>	<b>-630.810,90</b>
	3/0460003/00180	Transfer Land BA 03	01.07.2011	11,5	33,0	-202.594,89	0,00	0,00	0,00	-16.207,59	-186.387,30
	3/0460003/00181	Transfer Land BA 04	01.07.2012	11,5	33,0	-16.302,38	0,00	0,00	0,00	-1.304,19	-14.998,19
	3/0460003/00182	Transfer Land BA 05	01.07.2016	18,0	33,0	-42.602,84	0,00	0,00	0,00	-2.242,25	-40.360,59
	3/0460003/00183	Transfer Land BA 06	01.07.2018	18,0	33,0	-90.132,96	0,00	0,00	0,00	-4.743,84	-85.389,12
	3/0460003/00184	Transfer Bund BA 03	01.07.2012	11,5	33,0	-106.121,44	0,00	0,00	0,00	-8.489,72	-97.631,72
	3/0460003/00185	Transfer Bund BA 04	01.07.2018	11,5	33,0	-11.411,67	0,00	0,00	0,00	-912,93	-10.498,74
	3/0460003/00712	Transfer Bund BA 05	01.07.2018	18,0	33,0	-19.402,98	0,00	0,00	0,00	-1.021,21	-18.381,77
	3/0460003/00713	Transfer Bund BA 06	01.07.2018	18,0	33,0	-43.669,07	0,00	0,00	0,00	-2.298,37	-41.370,70
	3/0460003/00714	Transfer Bund BA 07	01.07.2018	0,0	13,0	0,00	0,00	0,00	0,00	0,00	0,00
	3/0460003/00715	Transfer Bund BA 08	01.07.2018	21,0	33,0	-15.917,22	0,00	0,00	0,00	-723,51	-15.193,71
	3/0460003/00716	Transfer Bund BA 10	01.07.2018	23,0	33,0	-9.695,10	0,00	0,00	0,00	-403,96	-9.291,14
	3/0460003/00717	Transfer Bund BA 101	01.07.2018	18,0	25,0	-26.537,46	0,00	0,00	0,00	-1.396,71	-25.140,75
	3/0460003/00718	Transfer Bund BA 12	01.07.2018	26,5	33,0	-26.432,59	0,00	0,00	0,00	-961,19	-25.471,40
	3/0460003/00719	Transfer Bund BA 13	31.12.2018	26,5	33,0	-23.806,75	0,00	0,00	0,00	-865,70	-22.941,05
	3/0460003/00720	Transfer Bund BA 14	01.01.2020	31,0	33,0	-14.748,48	0,00	0,00	0,00	-460,89	-14.287,59
	3/0460003/00722	Transfer Land BA 07	01.07.2018	0,0	13,0	0,00	0,00	0,00	0,00	0,00	0,00
	3/0460003/00723	Transfer Land BA 10	01.07.2018	23,0	33,0	-2.784,00	0,00	0,00	0,00	-116,00	-2.668,00
	3/0460003/00724	Transfer Land BA 101	01.07.2018	18,0	25,0	-6.634,43	0,00	0,00	0,00	-349,18	-6.285,25
	3/0460003/00725	Transfer Land BA 13	31.12.2018	26,5	33,0	-7.408,27	0,00	0,00	0,00	-269,39	-7.138,88
	3/0460003/00726	Transfer Land BA 14	31.12.2018	29,5	33,0	-7.625,00	0,00	0,00	0,00	-250,00	-7.375,00
	<b>1313</b>	<b>Investitionszuschüsse von übrigen</b>				<b>-411.344,13</b>	<b>0,00</b>	<b>38.828,75</b>	<b>0,00</b>	<b>-18.748,18</b>	<b>-431.424,70</b>
	3/0460003/03652	Wasseranschluss-Abgabe 2010	01.07.2010	21,5	33,0	-4.520,26	0,00	0,00	0,00	-200,90	-4.319,36
	3/0460003/03653	Wasseranschluss-Abgabe 2011	01.07.2011	22,5	33,0	-28.584,85	0,00	0,00	0,00	-1.216,38	-27.368,47
	3/0460003/03654	Wasseranschluss-Abgabe 2012	01.07.2012	23,5	33,0	-32.035,12	0,00	0,00	0,00	-1.307,56	-30.727,56
	3/0460003/03655	Wasseranschluss-Abgabe 2013	01.07.2013	24,5	33,0	-32.236,44	0,00	0,00	0,00	-1.264,17	-30.972,27
	3/0460003/03656	Wasseranschluss-Abgabe 2014	01.07.2014	25,5	33,0	-7.751,28	0,00	0,00	0,00	-292,50	-7.458,78
	3/0460003/03657	Wasseranschluss-Abgabe 2015	01.07.2015	26,5	33,0	-1.885,81	0,00	0,00	0,00	-68,57	-1.817,24
	3/0460003/03658	Wasseranschluss-Abgabe 2016	01.07.2016	27,5	33,0	-8.937,17	0,00	0,00	0,00	-313,58	-8.623,59
	3/0460003/03659	Wasseranschluss-Abgabe 2017	01.07.2017	28,5	33,0	-48.375,70	0,00	0,00	0,00	-1.639,85	-46.735,85
	3/0460003/03660	Wasseranschluss-Abgabe 2018	01.07.2018	29,5	33,0	-17.147,09	0,00	0,00	0,00	-562,20	-16.584,89
	3/0460003/03675	Wasseranschluss-Abgabe 2019	01.07.2019	30,5	33,0	-21.426,28	0,00	0,00	0,00	-680,20	-20.746,08
	3/0460003/03676	Wasseranschluss-Abgabe 2007	31.12.2007	18,5	33,0	-14.368,48	0,00	0,00	0,00	-736,85	-13.631,63
	3/0460003/03677	Wasseranschluss-Abgabe 2008	31.12.2008	19,5	33,0	-17.751,73	0,00	0,00	0,00	-865,94	-16.885,79
	3/0460003/03678	Wasseranschluss-Abgabe 2009	31.12.2009	20,5	33,0	-12.546,25	0,00	0,00	0,00	-583,55	-11.962,70
	3/0460003/03684	Wasseranschluss-Abgabe 2006	31.12.2006	17,5	33,0	-43.482,96	0,00	0,00	0,00	-2.350,43	-41.132,53
	3/0460003/03685	Wasseranschluss-Abgabe 2005	31.12.2005	16,5	33,0	-9.255,46	0,00	0,00	0,00	-528,88	-8.726,58

Ansatz	MVAG	Bezeichnung	Inbetrieb-	RND	ND	Buchwert	Zugänge/	Abgänge/	Wertaufholung+/	Abschreibung	Buchwert
	Konto		nahme			31.12.2020	+ Umbuchungen -	-	Wertminderung-		31.12.2021
	3/0460003/03686	Wasseranschluss-Abgabe 2004	31.12.2004	15,5	33,0	-8.712,60	0,00	0,00	0,00	-528,04	-8.184,56
	3/0460003/03687	Wasseranschluss-Abgabe 2003	31.12.2003	14,5	33,0	-35.407,48	0,00	0,00	0,00	-2.284,35	-33.123,13
	3/0460003/03688	Wasseranschluss-Abgabe 2002	31.12.2002	13,5	33,0	-1.494,69	0,00	0,00	0,00	-103,08	-1.391,61
	3/0460003/03692	Wasseranschluss-Abgabe 2020	01.01.2020	31,0	33,0	-65.424,48	0,00	0,00	0,00	-2.044,52	-63.379,96
	3/0460003/03695	Wasseranschluss-Abgabe 2021	01.01.2021	32,0	33,0	0,00	0,00	38.828,75	0,00	-1.176,63	-37.652,12
<b>851000</b>	<b>Betriebe der Abwasserbeseitigung</b>					<b>2.343.654,40</b>	<b>122.462,30</b>	<b>57.604,24</b>	<b>0,00</b>	<b>63.975,66</b>	<b>2.344.536,80</b>
	<b>1023</b>	<b>Wasser- und Abwasserbauten und -anlagen</b>				<b>6.848.469,63</b>	<b>122.462,30</b>	<b>0,00</b>	<b>0,00</b>	<b>200.662,26</b>	<b>6.770.269,67</b>
	3/0420001/00042	Leitungskataster BA 101	01.01.2015	18,0	25,0	157.548,00	0,00	0,00	0,00	8.292,00	149.256,00
	3/0450001/00125	Pumpwerk Zauchweg	01.07.2017	45,5	50,0	11.160,00	0,00	0,00	0,00	240,00	10.920,00
	3/0450001/00036	Kanalbau BA 1-4	31.12.1994	22,5	50,0	1.375.403,17	0,00	0,00	0,00	58.527,79	1.316.875,38
	3/0450001/03694	ABA BA 26 Buchtagründe, Schmidgründe	01.07.2020	48,5	50,0	316.334,60	0,00	0,00	0,00	6.390,60	309.944,00
	3/0450001/03695	ABA San. 2018/19 Schulring, Haagberg	31.12.2019	47,5	50,0	200.496,26	0,00	0,00	0,00	4.133,94	196.362,32
	3/0450001/03696	ABA BA 27 San. Hauptstraße, Ulmerfelderstraße	01.07.2020	48,5	50,0	456.288,18	0,00	0,00	0,00	9.217,94	447.070,24
	3/0450001/03698	Kanalbau 2020	08.07.2020	48,5	50,0	66.125,28	0,00	0,00	0,00	1.335,86	64.789,42
	3/0450001/03699	Kanalbau 2021	18.01.2021	49,0	50,0	0,00	122.462,30	0,00	0,00	2.449,25	120.013,05
	3/0450001/00037	Kanalbau BA 05	31.12.2000	28,5	50,0	394.982,68	0,00	0,00	0,00	13.389,24	381.593,44
	3/0450001/03700	Kanalbau Dirnbergergründe (Fertigstellung 2021)	31.12.2021	49,5	50,0	76.000,00	0,00	0,00	0,00	760,00	75.240,00
	3/0450001/00038	Kanalbau BA 6 BA 06	01.01.2006	34,0	50,0	643.580,00	0,00	0,00	0,00	18.388,00	625.192,00
	3/0450001/00039	ABA BA 7 PW Perb. u. Hömb. u. Verbandsanschluss	31.12.2008	36,5	50,0	1.470.750,00	0,00	0,00	0,00	39.220,00	1.431.530,00
	3/0450001/00040	Kanalbau BA 08	01.01.2010	38,0	50,0	280.800,00	0,00	0,00	0,00	7.200,00	273.600,00
	3/0450001/00041	Kanalbau BA 11	01.01.2010	38,0	50,0	68.094,00	0,00	0,00	0,00	1.746,00	66.348,00
	3/0450001/00043	Sanierung BA 24	01.07.2015	43,5	50,0	882.165,33	0,00	0,00	0,00	19.823,94	862.341,39
	3/0450001/00678	ABA BA 25 Betriebsgeb. Nord, Dechowgründe, Waldstraße	29.05.2018	46,0	50,0	448.742,13	0,00	0,00	0,00	9.547,70	439.194,43
	<b>1311</b>	<b>Investitionszuschüsse von Trägern öffentlichen Rechts</b>				<b>-3.827.027,76</b>	<b>0,00</b>	<b>0,00</b>	<b>0,00</b>	<b>-118.466,30</b>	<b>-3.708.561,46</b>
	3/0450001/00196	Transfer Land BA 05	01.07.2013	28,5	50,0	-181.759,87	0,00	0,00	0,00	-6.161,35	-175.598,52
	3/0450001/00197	Transfer Land BA 06	01.07.2014	34,0	50,0	-167.889,90	0,00	0,00	0,00	-4.796,85	-163.093,05
	3/0450001/00198	Transfer Land BA 07	01.07.2018	36,5	50,0	-543.969,98	0,00	0,00	0,00	-14.505,87	-529.464,11
	3/0450001/00200	Transfer Bund BA 05	01.07.2012	28,5	50,0	-262.621,42	0,00	0,00	0,00	-8.902,42	-253.719,00
	3/0450001/00201	Transfer Bund BA 06	01.07.2013	34,0	50,0	-275.786,00	0,00	0,00	0,00	-7.879,60	-267.906,40
	3/0450001/00202	Transfer Bund BA 07	01.07.2015	36,5	50,0	-551.256,97	0,00	0,00	0,00	-14.700,19	-536.556,78
	3/0450001/00203	Transfer Bund BA 08	01.07.2018	38,0	50,0	-138.684,00	0,00	0,00	0,00	-3.556,00	-135.128,00
	3/0450001/03669	Transfer Land BA 03	31.12.1985	13,5	50,0	-5.958,99	0,00	0,00	0,00	-410,96	-5.548,03
	3/0450001/03670	Transfer Land BA 04	31.12.1996	24,5	50,0	-259.966,47	0,00	0,00	0,00	-10.194,76	-249.771,71
	3/0450001/03671	Transfer Bund BA 04	31.12.1996	24,5	50,0	-742.792,72	0,00	0,00	0,00	-29.129,13	-713.663,59
	3/0450001/00727	Transfer Land BA 08	01.07.2018	38,0	50,0	-90.271,49	0,00	0,00	0,00	-2.314,65	-87.956,84
	3/0450001/00728	Transfer Land BA 101	01.07.2018	18,0	25,0	-15.937,08	0,00	0,00	0,00	-838,79	-15.098,29
	3/0450001/00729	Transfer Land BA 11	01.07.2018	38,0	50,0	-32.815,45	0,00	0,00	0,00	-841,42	-31.974,03

Ansatz	MVAG Konto	Bezeichnung	Inbetrieb- nahme	RND	ND	Buchwert 31.12.2020	Zugänge/ + Umbuchungen -	Abgänge/ -	Wertaufholung/ Wertminderung-	Abschreibung	Buchwert 31.12.2021
	3/0450001/00730	Transfer Land BA 25	01.07.2018	46,0	50,0	-20.888,90	0,00	0,00	0,00	-444,44	-20.444,46
	3/0450001/00731	Transfer Land BA 26	01.07.2018	46,5	50,0	-17.541,42	0,00	0,00	0,00	-369,29	-17.172,13
	3/0450001/00734	Transfer Bund BA 101	01.07.2018	18,0	25,0	-63.747,70	0,00	0,00	0,00	-3.355,14	-60.392,56
	3/0450001/00735	Transfer Bund BA 11	01.07.2018	38,0	50,0	-15.013,60	0,00	0,00	0,00	-384,96	-14.628,64
	3/0450001/00736	Transfer Bund BA 24	01.07.2018	43,5	50,0	-306.605,95	0,00	0,00	0,00	-6.890,02	-299.715,93
	3/0450001/00737	Transfer Bund BA 25	01.07.2018	46,0	50,0	-75.503,85	0,00	0,00	0,00	-1.606,46	-73.897,39
	3/0450001/00738	Transfer Bund BA 26	01.01.2020	48,0	50,0	-58.016,00	0,00	0,00	0,00	-1.184,00	-56.832,00
	<b>1313</b>	<b>Investitionszuschüsse von übrigen</b>				<b>-677.787,47</b>	<b>0,00</b>	<b>57.604,24</b>	<b>0,00</b>	<b>-18.220,30</b>	<b>-717.171,41</b>
	3/0450001/03661	Kanaleinmündungs-Abgabe 2010	01.07.2010	38,5	50,0	-5.869,87	0,00	0,00	0,00	-148,60	-5.721,27
	3/0450001/03662	Kanaleinmündungs-Abgabe 2011	01.07.2011	39,5	50,0	-52.894,40	0,00	0,00	0,00	-1.306,03	-51.588,37
	3/0450001/03663	Kanaleinmündungs-Abgabe 2012	01.07.2012	40,5	50,0	-56.212,68	0,00	0,00	0,00	-1.354,52	-54.858,16
	3/0450001/03664	Kanaleinmündungs-Abgabe 2013	01.07.2013	41,5	50,0	-45.093,64	0,00	0,00	0,00	-1.061,03	-44.032,61
	3/0450001/03665	Kanaleinmündungs-Abgabe 2014	01.07.2014	42,5	50,0	-40.737,53	0,00	0,00	0,00	-936,49	-39.801,04
	3/0450001/03666	Kanaleinmündungs-Abgabe 2016	01.07.2016	44,5	50,0	-19.438,07	0,00	0,00	0,00	-427,21	-19.010,86
	3/0450001/03667	Kanaleinmündungs-Abgabe 2017	01.07.2017	45,5	50,0	-37.581,51	0,00	0,00	0,00	-808,20	-36.773,31
	3/0450001/03668	Kanaleinmündungs-Abgabe 2018	01.07.2018	46,5	50,0	-33.509,80	0,00	0,00	0,00	-705,47	-32.804,33
	3/0450001/03674	Kanaleinmündungs-Abgabe 2019	31.12.2019	47,5	50,0	-38.956,87	0,00	0,00	0,00	-803,23	-38.153,64
	3/0450001/03679	Kanaleinmündungs-Abgabe 2007	31.12.2007	35,5	50,0	-15.384,02	0,00	0,00	0,00	-421,48	-14.962,54
	3/0450001/03680	Kanaleinmündungs-Abgabe 2008	31.12.2008	36,5	50,0	-42.843,69	0,00	0,00	0,00	-1.142,50	-41.701,19
	3/0450001/03681	Kanaleinmündungs-Abgabe 2009	31.12.2009	37,5	50,0	-38.894,97	0,00	0,00	0,00	-1.010,26	-37.884,71
	3/0450001/03689	Kanaleinmündungs-Abgabe 2002	31.12.2002	30,5	50,0	-31.067,66	0,00	0,00	0,00	-986,27	-30.081,39
	3/0450001/03690	Kanaleinmündungs-Abgabe 2003	31.12.2003	31,5	50,0	-16.161,01	0,00	0,00	0,00	-497,26	-15.663,75
	3/0450001/03691	Kanaleinmündungs-Abgabe 2004	31.12.2004	32,5	50,0	-69.253,69	0,00	0,00	0,00	-2.067,27	-67.186,42
	3/0450001/03692	Kanaleinmündungs-Abgabe 2005	31.12.2005	33,5	50,0	-45.286,60	0,00	0,00	0,00	-1.312,66	-43.973,94
	3/0450001/03693	Kanaleinmündungs-Abgabe 2006	31.12.2006	34,5	50,0	-34.989,52	0,00	0,00	0,00	-985,62	-34.003,90
	3/0450001/03697	Kanaleinmündungs-Abgabe 2020	01.01.2020	48,0	50,0	-53.611,94	0,00	0,00	0,00	-1.094,12	-52.517,82
	3/0450001/03701	Kanaleinmündungs-Abgabe 2021	01.01.2021	49,0	50,0	0,00	0,00	57.604,24	0,00	-1.152,08	-56.452,16
<b>853000</b>	<b>Betrieb f. Wohn- und Geschäftsgebäude</b>					<b>213.158,50</b>	<b>0,00</b>	<b>0,00</b>	<b>0,00</b>	<b>3.336,00</b>	<b>209.822,50</b>
	<b>1021</b>	<b>Grundstücke, Grundstückseinrichtungen und Infrastruktur</b>				<b>78.050,50</b>	<b>0,00</b>	<b>0,00</b>	<b>0,00</b>	<b>0,00</b>	<b>78.050,50</b>
	1/0020001/00342	Grundstück Nr. 113/4, KG-Nr. 3025, Bauflächen Gebäude, 01.01.1900				15.620,00	0,00	0,00	0,00	0,00	15.620,00
	1/0020004/00344	Grundstück Nr. 113/43, KG-Nr. 3025, Sonstige Straßenverf 01.01.1900				82,50	0,00	0,00	0,00	0,00	82,50
	1/0030001/00343	Grundstück Nr. 113/4, KG-Nr. 3025, Gärten Gärten, 1.417,01.01.1900				62.348,00	0,00	0,00	0,00	0,00	62.348,00
	<b>1022</b>	<b>Gebäude und Bauten</b>				<b>135.108,00</b>	<b>0,00</b>	<b>0,00</b>	<b>0,00</b>	<b>3.336,00</b>	<b>131.772,00</b>
	3/0060001/00005	KIGA Kindergartengasse	01.01.1962	0,0	50,0	0,00	0,00	0,00	0,00	0,00	0,00
	3/0060001/00006	KIGA Kindergartengasse Sanierung	31.12.2011	39,5	50,0	135.108,00	0,00	0,00	0,00	3.336,00	131.772,00

Ansatz	MVAG Konto	Bezeichnung	Inbetrieb- nahme	RND	ND	Buchwert 31.12.2020	Zugänge/ + Umbuchungen	Abgänge/ -	Wertaufholung/ Wertminderung-	Abschreibung	Buchwert 31.12.2021
<b>853100</b>	<b>FF-Wohnungen</b>					<b>33.281,63</b>	<b>0,00</b>	<b>0,00</b>	<b>0,00</b>	<b>22.187,75</b>	<b>11.093,88</b>
	<b>1022</b>	<b>Gebäude und Bauten</b>				<b>33.281,63</b>	<b>0,00</b>	<b>0,00</b>	<b>0,00</b>	<b>22.187,75</b>	<b>11.093,88</b>
	3/0060001/00049	FF-Haus Neuhofen, Wohnungen	31.12.1997	0,5	50,0	33.281,63	0,00	0,00	0,00	22.187,75	11.093,88
<b>853200</b>	<b>FF-Neuhofen</b>					<b>524.090,55</b>	<b>0,00</b>	<b>0,00</b>	<b>0,00</b>	<b>18.961,00</b>	<b>505.129,55</b>
	<b>1021</b>	<b>Grundstücke, Grundstückseinrichtungen und Infrastruktur</b>				<b>62.998,17</b>	<b>0,00</b>	<b>0,00</b>	<b>0,00</b>	<b>0,00</b>	<b>62.998,17</b>
	1/0020001/00355	Grundstück Nr. 159/6, KG-Nr. 03025, Bauflächen, Florianis 01.01.1900				24.510,64	0,00	0,00	0,00	0,00	24.510,64
	1/0020004/00357	Grundstück Nr. 159/6, KG-Nr. 3025, Sonstige Straßenverke 01.01.1900				30.932,00	0,00	0,00	0,00	0,00	30.932,00
	1/0030001/00356	Grundstück Nr. 159/6, KG-Nr. 03025, Bauflächen, Florianis 01.01.1900				7.555,53	0,00	0,00	0,00	0,00	7.555,53
	<b>1022</b>	<b>Gebäude und Bauten</b>				<b>401.991,06</b>	<b>0,00</b>	<b>0,00</b>	<b>0,00</b>	<b>15.169,47</b>	<b>386.821,59</b>
	2/0060001/00046	FF-Haus Neuhofen Errichtung 1997	31.12.1997	25,5	50,0	401.991,06	0,00	0,00	0,00	15.169,47	386.821,59
	<b>1025</b>	<b>Technische Anlagen, Fahrzeuge und Maschinen</b>				<b>150.194,16</b>	<b>0,00</b>	<b>0,00</b>	<b>0,00</b>	<b>9.971,67</b>	<b>140.222,49</b>
	4/0150002/00204	HLF Neuhofen 2016	01.07.2016	19,5	25,0	115.490,16	0,00	0,00	0,00	5.633,67	109.856,49
	4/0150002/00673	MTF Neuhofen 2019	21.06.2019	7,0	10,0	34.704,00	0,00	0,00	0,00	4.338,00	30.366,00
	<b>1311</b>	<b>Investitionszuschüsse von Trägern öffentlichen Rechts</b>				<b>-91.092,84</b>	<b>0,00</b>	<b>0,00</b>	<b>0,00</b>	<b>-6.180,14</b>	<b>-84.912,70</b>
	4/0150002/00206	Transferzahlung HLF 2016	01.07.2016	19,5	25,0	-35.508,84	0,00	0,00	0,00	-1.732,14	-33.776,70
	4/0150002/03672	KT HLF Neuhofen 2016	01.07.2016	19,5	25,0	-32.800,00	0,00	0,00	0,00	-1.600,00	-31.200,00
	4/0150002/03673	KT MTF Neuhofen 2019	04.06.2019	7,0	10,0	-22.784,00	0,00	0,00	0,00	-2.848,00	-19.936,00
<b>853300</b>	<b>FF-Kornberg-Schlickenreith</b>					<b>297.805,27</b>	<b>0,00</b>	<b>0,00</b>	<b>0,00</b>	<b>11.784,61</b>	<b>286.020,66</b>
	<b>1021</b>	<b>Grundstücke, Grundstückseinrichtungen und Infrastruktur</b>				<b>28.374,57</b>	<b>0,00</b>	<b>0,00</b>	<b>0,00</b>	<b>0,00</b>	<b>28.374,57</b>
	1/0020001/00332	Grundstück Nr. .124, KG-Nr. 03025, Bauflächen, Schlicken 01.01.1900				7.643,23	0,00	0,00	0,00	0,00	7.643,23
	1/0030001/00333	Grundstück Nr. .124, KG-Nr. 03025, Bauflächen, Schlicken 01.01.1900				20.731,34	0,00	0,00	0,00	0,00	20.731,34
	<b>1022</b>	<b>Gebäude und Bauten</b>				<b>258.150,00</b>	<b>0,00</b>	<b>0,00</b>	<b>0,00</b>	<b>11.140,00</b>	<b>247.010,00</b>
	2/0060001/00050	FF-Haus Schlickenreith 2008	31.12.2008	36,5	50,0	207.750,00	0,00	0,00	0,00	5.540,00	202.210,00
	2/0060001/00051	FF-Haus Schlickenreith 1980	01.01.1980	8,0	50,0	50.400,00	0,00	0,00	0,00	5.600,00	44.800,00
	<b>1025</b>	<b>Technische Anlagen, Fahrzeuge und Maschinen</b>				<b>11.280,70</b>	<b>0,00</b>	<b>0,00</b>	<b>0,00</b>	<b>644,61</b>	<b>10.636,09</b>
	4/0150002/00207	MTF Schlickenreith 2013	01.07.2013	16,5	25,0	11.280,70	0,00	0,00	0,00	644,61	10.636,09
<b>853400</b>	<b>Ostarrichi-Kulturhof</b>					<b>1.919.766,85</b>	<b>0,00</b>	<b>0,00</b>	<b>0,00</b>	<b>65.842,93</b>	<b>1.853.923,92</b>
	<b>1021</b>	<b>Grundstücke, Grundstückseinrichtungen und Infrastruktur</b>				<b>116.820,00</b>	<b>0,00</b>	<b>0,00</b>	<b>0,00</b>	<b>0,00</b>	<b>116.820,00</b>
	1/0020001/00374	Grundstück Nr. 212/2, KG-Nr. 3025, Bauflächen Gebäude, 01.01.1900				47.740,00	0,00	0,00	0,00	0,00	47.740,00
	1/0030001/00375	Grundstück Nr. 212/2, KG-Nr. 3025, Gärten Gärten, 1.570,01.01.1900				69.080,00	0,00	0,00	0,00	0,00	69.080,00
	<b>1022</b>	<b>Gebäude und Bauten</b>				<b>1.763.280,00</b>	<b>0,00</b>	<b>0,00</b>	<b>0,00</b>	<b>58.560,00</b>	<b>1.704.720,00</b>
	2/0060001/00044	OKH - Gemeindezentrum 1998	01.01.1998	26,0	50,0	1.134.000,00	0,00	0,00	0,00	42.000,00	1.092.000,00

Ansatz	MVAG Konto	Bezeichnung	Inbetrieb- nahme	RND	ND	Buchwert 31.12.2020	Zugänge/ + Umbuchungen	Abgänge/ -	Wertaufholung/ Wertminderung-	Abschreibung	Buchwert 31.12.2021
	2/0060001/00045	OKH - Gemeindezentrum 2009, Sanierung	01.01.2009	37,0	50,0	629.280,00	0,00	0,00	0,00	16.560,00	612.720,00
	<b>1024</b>	<b>Sonderanlagen</b>				<b>28.708,71</b>	<b>0,00</b>	<b>0,00</b>	<b>0,00</b>	<b>5.414,74</b>	<b>23.293,97</b>
	3/0110002/00130	Akustikdecke Pausenhalle	31.12.2017	5,5	10,0	5.784,69	0,00	0,00	0,00	889,95	4.894,74
	3/0110002/00131	Klimaanlage Bürgerservice, Museum	06.11.2019	7,5	10,0	9.829,40	0,00	0,00	0,00	1.156,40	8.673,00
	3/0110002/00132	Klimaanlage Bürgerservice, Museum	25.05.2020	8,0	10,0	6.261,61	0,00	0,00	0,00	695,73	5.565,88
	3/0130001/00117	Brandmeldeanlage 2012	01.01.2012	0,0	5,0	0,00	0,00	0,00	0,00	0,00	0,00
	3/0130002/00131	Notbeleuchtung	31.12.2017	5,5	10,0	1.568,94	0,00	0,00	0,00	241,38	1.327,56
	5/0130003/01404	Wasserspender 2019	03.10.2019	7,5	10,0	1.427,15	0,00	0,00	0,00	167,90	1.259,25
	5/0180001/01406	Notebook Festsaal	08.10.2019	4,5	7,0	1.100,22	0,00	0,00	0,00	200,04	900,18
	5/0350004/00119	Medientechnik Saal 2012	01.01.2012	0,0	10,0	1.967,14	0,00	0,00	0,00	1.967,14	0,00
	5/0350004/00664	Tonanlage tragbar	07.05.2019	7,0	10,0	769,56	0,00	0,00	0,00	96,20	673,36
	<b>1026</b>	<b>Amts-, Betriebs- und Geschäftsausstattung</b>				<b>10.958,14</b>	<b>0,00</b>	<b>0,00</b>	<b>0,00</b>	<b>1.868,19</b>	<b>9.089,95</b>
	3/0110002/00116	Jalousien Hof	01.01.2016	4,0	10,0	4.617,77	0,00	0,00	0,00	923,55	3.694,22
	3/0270002/00213	Notbeleuchtung	01.01.2019	12,0	15,0	5.260,38	0,00	0,00	0,00	404,64	4.855,74
	5/0100005/00118	Sessel Festsaal 2013	01.01.2013	1,0	10,0	1.079,99	0,00	0,00	0,00	540,00	539,99
<b>853500</b>	<b>Kunstrasenplatz</b>					<b>0,00</b>	<b>0,00</b>	<b>0,00</b>	<b>0,00</b>	<b>0,00</b>	<b>0,00</b>
	<b>1021</b>	<b>Grundstücke, Grundstückseinrichtungen und Infrastruktur</b>				<b>0,00</b>	<b>0,00</b>	<b>0,00</b>	<b>0,00</b>	<b>0,00</b>	<b>0,00</b>
	3/0290003/00001	Kunstrasenplatz San. u. Bewäss.2011	01.01.2011	0,0	10,0	0,00	0,00	0,00	0,00	0,00	0,00
<b>859000</b>	<b>Breitbandausbau</b>					<b>156.768,95</b>	<b>15.794,50</b>	<b>0,00</b>	<b>0,00</b>	<b>5.716,47</b>	<b>166.846,98</b>
	<b>1021</b>	<b>Grundstücke, Grundstückseinrichtungen und Infrastruktur</b>				<b>172.943,20</b>	<b>15.794,50</b>	<b>0,00</b>	<b>0,00</b>	<b>6.246,77</b>	<b>182.490,93</b>
	3/0330003/00128	LWL-Leitungen 2017	01.07.2017	28,5	33,0	16.631,19	0,00	0,00	0,00	563,77	16.067,42
	3/0330003/00146	LWL-Leitungen 2018	01.07.2018	29,5	33,0	8.482,87	0,00	0,00	0,00	278,13	8.204,74
	3/0330003/03650	LWL-Leitungen 2020	16.06.2020	31,0	33,0	23.019,25	0,00	0,00	0,00	719,35	22.299,90
	3/0330003/03651	Breitbandausbau 2021	05.02.2021	32,0	33,0	0,00	15.794,50	0,00	0,00	478,62	15.315,88
	3/0330003/00670	LWL-Leitungen 2019	17.07.2019	30,5	33,0	51.587,70	0,00	0,00	0,00	1.637,70	49.950,00
	3/0330003/00073	LWL-Leitungen 2015-16	31.12.2016	27,5	33,0	73.222,19	0,00	0,00	0,00	2.569,20	70.652,99
	<b>1313</b>	<b>Investitionszuschüsse von übrigen</b>				<b>-16.174,25</b>	<b>0,00</b>	<b>0,00</b>	<b>0,00</b>	<b>-530,30</b>	<b>-15.643,95</b>
	3/0330003/03649	KT LWL-Leitungen 2018	31.12.2018	29,5	33,0	-16.174,25	0,00	0,00	0,00	-530,30	-15.643,95
<b>870000</b>	<b>Energieerzeugung</b>					<b>106.923,50</b>	<b>0,00</b>	<b>16.150,00</b>	<b>0,00</b>	<b>5.150,54</b>	<b>85.622,96</b>
	<b>1024</b>	<b>Sonderanlagen</b>				<b>162.140,80</b>	<b>0,00</b>	<b>0,00</b>	<b>0,00</b>	<b>12.248,53</b>	<b>149.892,27</b>
	3/0120001/03684	PV-Anlage Schulgebäude 2020	25.05.2020	13,0	15,0	59.062,14	0,00	0,00	0,00	4.218,72	54.843,42
	3/0120001/00052	PV-Anlage NMS u. OKH 2012	01.01.2014	12,0	20,0	47.917,00	0,00	0,00	0,00	3.685,92	44.231,08
	3/0120001/00053	PV-Anlage NMS u. OKH 2013	01.01.2013	11,0	20,0	45.513,66	0,00	0,00	0,00	3.792,81	41.720,85
	3/0120001/00054	PV-Anlage NMS u. OKH 2014	01.01.2014	12,0	20,0	1.292,87	0,00	0,00	0,00	99,45	1.193,42

Ansatz	MVAG Konto	Bezeichnung	Inbetrieb- nahme	RND	ND	Buchwert 31.12.2020	Zugänge/ + Umbuchungen	Abgänge/ -	Wertaufholung+/ Wertminderung-	Abschreibung	Buchwert 31.12.2021
	3/0120001/00740	PV-Anlage KiGa 2019	31.12.2019	17,5	20,0	8.355,13	0,00	0,00	0,00	451,63	7.903,50
	<b>1311</b>	<b>Investitionszuschüsse von Trägern öffentlichen Rechts</b>				<b>-55.217,30</b>	<b>0,00</b>	<b>16.150,00</b>	<b>0,00</b>	<b>-7.097,99</b>	<b>-64.269,31</b>
	3/0120001/03682	Transfer Land PV	31.12.2012	5,5	15,0	-3.126,50	0,00	0,00	0,00	-481,00	-2.645,50
	3/0120001/03683	Transfer Bund PV	31.12.2012	5,5	15,0	-22.510,80	0,00	0,00	0,00	-3.463,20	-19.047,60
	3/0120001/03685	Transfer Bund PV-Anlage VS/NMS 2020	13.08.2020	13,5	15,0	-29.580,00	0,00	16.150,00	0,00	-3.153,79	-42.576,21
<b>870100</b>	<b>E-Tankstellen</b>					<b>21.853,81</b>	<b>0,00</b>	<b>0,00</b>	<b>0,00</b>	<b>2.428,20</b>	<b>19.425,61</b>
	<b>1025</b>	<b>Technische Anlagen, Fahrzeuge und Maschinen</b>				<b>21.853,81</b>	<b>0,00</b>	<b>0,00</b>	<b>0,00</b>	<b>2.428,20</b>	<b>19.425,61</b>
	3/0240001/00668	E-Tankstellen	29.05.2020	8,0	10,0	21.853,81	0,00	0,00	0,00	2.428,20	19.425,61
<b>Gesamtsumme</b>						<b>19.540.846,88</b>	<b>1.254.878,61</b>	<b>310.432,07</b>	<b>32.222,00</b>	<b>881.514,84</b>	<b>19.636.000,58</b>



Anlagenspiegel Einzelkonten Kapitaltransfer (Anlage 6g)



Ansatz	MVAG Konto	Bezeichnung	Inbetrieb- nahme	RND	ND	Buchwert 31.12.2020	Zugänge/ + Umbuchungen	Abgänge/ -	Wertaufholung/ Wertminderung-	Abschreibung	Buchwert 31.12.2021
<b>211000</b>	<b>Volksschule</b>					<b>-43.415,25</b>	<b>0,00</b>	<b>16.700,00</b>	<b>0,00</b>	<b>-6.649,34</b>	<b>-53.465,91</b>
	<b>1311</b>	<b>Investitionszuschüsse von Trägern öffentlichen Rechts</b>				<b>-43.415,25</b>	<b>0,00</b>	<b>16.700,00</b>	<b>0,00</b>	<b>-6.649,34</b>	<b>-53.465,91</b>
	2/0060001/00149	KT VS Erweiterung 2020	25.05.2021	48,0	49,0	0,00	0,00	15.100,00	0,00	-308,16	-14.791,84
	4/0110002/03646	KT Ausstattung 2018	01.07.2018	6,0	10,0	-1.665,26	0,00	0,00	0,00	-237,89	-1.427,37
	4/0110002/03647	KT Ausstattung Nachmittagsbetr. 2018	12.09.2018	6,5	10,0	-41.250,00	0,00	0,00	0,00	-5.500,00	-35.750,00
	4/0180001/03638	KT Beamer 2016	01.01.2016	1,0	7,0	-285,71	0,00	0,00	0,00	-142,86	-142,85
	4/0180001/03639	KT Beamer 2015	01.01.2015	0,0	7,0	-214,28	0,00	0,00	0,00	-214,28	0,00
	4/0180001/03640	KT PC-Anlage 2014	01.01.2014	0,0	7,0	0,00	0,00	0,00	0,00	0,00	0,00
	4/0180001/03649	KT PC Installationen 2020	25.05.2021	5,5	6,5	0,00	0,00	1.600,00	0,00	-246,15	-1.353,85
<b>212000</b>	<b>NÖ Mittelschule</b>					<b>-21.553,06</b>	<b>0,00</b>	<b>0,00</b>	<b>0,00</b>	<b>-1.200,52</b>	<b>-20.352,54</b>
	<b>1311</b>	<b>Investitionszuschüsse von Trägern öffentlichen Rechts</b>				<b>-21.553,06</b>	<b>0,00</b>	<b>0,00</b>	<b>0,00</b>	<b>-1.200,52</b>	<b>-20.352,54</b>
	2/0060001/00127	Transferzahlung 2017	01.07.2017	45,5	50,0	-19.195,20	0,00	0,00	0,00	-412,80	-18.782,40
	3/0110001/03644	KT Sporthalle Sanierung 2016	01.01.2016	0,0	5,0	0,00	0,00	0,00	0,00	0,00	0,00
	4/0110002/03645	KT NMS-Einrichtung 2018	01.07.2018	6,5	10,0	-1.515,00	0,00	0,00	0,00	-202,00	-1.313,00
	4/0180001/03641	KT Beamer 2016	01.01.2016	1,0	7,0	-514,29	0,00	0,00	0,00	-257,15	-257,14
	4/0180001/03642	KT Beamer 2015	01.01.2015	0,0	7,0	-328,57	0,00	0,00	0,00	-328,57	0,00
	4/0180001/03643	KT PC-Anlage 2014	01.01.2014	0,0	7,0	0,00	0,00	0,00	0,00	0,00	0,00
<b>240000</b>	<b>Kindergärten</b>					<b>-2.031.989,54</b>	<b>0,00</b>	<b>500,00</b>	<b>0,00</b>	<b>-41.154,43</b>	<b>-1.991.335,11</b>
	<b>1311</b>	<b>Investitionszuschüsse von Trägern öffentlichen Rechts</b>				<b>-1.053.182,32</b>	<b>0,00</b>	<b>500,00</b>	<b>0,00</b>	<b>-21.380,55</b>	<b>-1.032.301,77</b>
	3/0060001/03650	KT KIGA I Zubau 2018	11.09.2018	47,0	50,0	-51.800,94	0,00	0,00	0,00	-1.079,19	-50.721,75
	3/0060001/03653	Transfer Land KiGa-Zubau 2020	31.08.2020	48,5	50,0	-1.001.381,38	0,00	0,00	0,00	-20.229,93	-981.151,45
	3/0180001/00001	KT Schul- u. Kigafonds 2021	11.05.2021	6,0	7,0	0,00	0,00	500,00	0,00	-71,43	-428,57
	<b>1313</b>	<b>Investitionszuschüsse von übrigen</b>				<b>-978.807,22</b>	<b>0,00</b>	<b>0,00</b>	<b>0,00</b>	<b>-19.773,88</b>	<b>-959.033,34</b>
	3/0060001/03652	Transfer EU KiGa-Zubau 2020	31.08.2020	48,5	50,0	-978.807,22	0,00	0,00	0,00	-19.773,88	-959.033,34
<b>262001</b>	<b>Kunstrasenplatz</b>					<b>0,00</b>	<b>0,00</b>	<b>67.500,00</b>	<b>0,00</b>	<b>-2.250,00</b>	<b>-65.250,00</b>
	<b>1311</b>	<b>Investitionszuschüsse von Trägern öffentlichen Rechts</b>				<b>0,00</b>	<b>0,00</b>	<b>40.000,00</b>	<b>0,00</b>	<b>-1.333,33</b>	<b>-38.666,67</b>
	3/0040014/03641	KT Kunstrasenplatz NÖLR Sportabteilung	20.12.2021	14,5	15,0	0,00	0,00	40.000,00	0,00	-1.333,33	-38.666,67
	<b>1313</b>	<b>Investitionszuschüsse von übrigen</b>				<b>0,00</b>	<b>0,00</b>	<b>27.500,00</b>	<b>0,00</b>	<b>-916,67</b>	<b>-26.583,33</b>
	3/0040014/03639	KT Kunstrasenplatz Fußballverband	09.12.2021	14,5	15,0	0,00	0,00	7.500,00	0,00	-250,00	-7.250,00
	3/0040014/03640	KT Kunstrasenplatz Sportunion NÖ	14.12.2021	14,5	15,0	0,00	0,00	20.000,00	0,00	-666,67	-19.333,33
<b>363000</b>	<b>Altstadterhaltung und. Ortsbildpflege</b>					<b>-25.310,61</b>	<b>0,00</b>	<b>0,00</b>	<b>0,00</b>	<b>-521,87</b>	<b>-24.788,74</b>
	<b>1311</b>	<b>Investitionszuschüsse von Trägern öffentlichen Rechts</b>				<b>-13.411,23</b>	<b>0,00</b>	<b>0,00</b>	<b>0,00</b>	<b>-276,52</b>	<b>-13.134,71</b>
	2/0060001/00145	Transfer BDA Johanneskapelle Sanierung	19.03.2020	47,5	49,5	-4.898,99	0,00	0,00	0,00	-101,01	-4.797,98

**Rechnungsabschluss 2021**

Marktgemeinde Neuhofen an der Ybbs

**Anlagenspiegel Einzelkonten Kapitaltransfer (Anlage 6g)**

Ansatz	MVAG Konto	Bezeichnung	Inbetrieb- nahme	RND	ND	Buchwert 31.12.2020	Zugänge/ + Umbuchungen	Abgänge/ -	Wertaufholung+/ Wertminderung-	Abschreibung	Buchwert 31.12.2021
	2/0060001/00148	Transfer Land NÖ Johanneskapelle Sanierung	18.11.2020	47,5	49,0	-8.512,24	0,00	0,00	0,00	-175,51	-8.336,73
	<b>1313</b>	<b>Investitionszuschüsse von übrigen</b>				<b>-11.899,38</b>	<b>0,00</b>	<b>0,00</b>	<b>0,00</b>	<b>-245,35</b>	<b>-11.654,03</b>
	2/0060001/00147	Transfer Beitrag Pfarre Johanneskapelle Sanierung	24.06.2020	47,5	49,5	-11.899,38	0,00	0,00	0,00	-245,35	-11.654,03
<b>612000</b>	<b>Gemeindestraßen</b>					<b>0,00</b>	<b>0,00</b>	<b>0,00</b>	<b>0,00</b>	<b>0,00</b>	<b>0,00</b>
	<b>1311</b>	<b>Investitionszuschüsse von Trägern öffentlichen Rechts</b>				<b>0,00</b>	<b>0,00</b>	<b>0,00</b>	<b>0,00</b>	<b>0,00</b>	<b>0,00</b>
	2/0040001/03646	Kapitaltransfer Unwetter	06.04.2021	33,0	33,0	0,00	0,00	0,00	0,00	0,00	0,00
<b>639000</b>	<b>Sonstige Einrichtungen und Maßnahmen</b>					<b>-1.127.718,38</b>	<b>0,00</b>	<b>0,00</b>	<b>0,00</b>	<b>-16.110,26</b>	<b>-1.111.608,12</b>
	<b>1311</b>	<b>Investitionszuschüsse von Trägern öffentlichen Rechts</b>				<b>-640.218,26</b>	<b>0,00</b>	<b>0,00</b>	<b>0,00</b>	<b>-9.145,97</b>	<b>-631.072,29</b>
	2/0470001/00085	Transfer Bund RHB	01.01.2011	69,0	80,0	-308.238,88	0,00	0,00	0,00	-4.403,41	-303.835,47
	2/0470001/00086	Transferzahlung Land RHB	01.01.2011	69,0	80,0	-331.979,38	0,00	0,00	0,00	-4.742,56	-327.236,82
	<b>1313</b>	<b>Investitionszuschüsse von übrigen</b>				<b>-487.500,12</b>	<b>0,00</b>	<b>0,00</b>	<b>0,00</b>	<b>-6.964,29</b>	<b>-480.535,83</b>
	2/0470001/00087	Transferzahlung EU RHB	01.01.2011	69,0	80,0	-487.500,12	0,00	0,00	0,00	-6.964,29	-480.535,83
<b>710000</b>	<b>Land- und forstwirtschaftlicher Wegebau</b>					<b>-8.617,42</b>	<b>0,00</b>	<b>15.324,08</b>	<b>0,00</b>	<b>-3.068,05</b>	<b>-20.873,45</b>
	<b>1311</b>	<b>Investitionszuschüsse von Trägern öffentlichen Rechts</b>				<b>-8.617,42</b>	<b>0,00</b>	<b>7.250,00</b>	<b>0,00</b>	<b>-376,69</b>	<b>-15.490,73</b>
	2/0040001/03644	Transfer Güterwege ABB 2020	01.12.2020	31,5	33,0	-8.617,42	0,00	0,00	0,00	-265,15	-8.352,27
	2/0040001/03648	Transfer Güterwege ABB 2021	02.12.2021	32,0	32,5	0,00	0,00	7.250,00	0,00	-111,54	-7.138,46
	<b>1313</b>	<b>Investitionszuschüsse von übrigen</b>				<b>0,00</b>	<b>0,00</b>	<b>8.074,08</b>	<b>0,00</b>	<b>-2.691,36</b>	<b>-5.382,72</b>
	2/0040002/03631	KT Pfosendorf III / Fahrbahn Fläche 1.680,42 m², Oberfläch	31.08.2021	1,0	1,5	0,00	0,00	8.074,08	0,00	-2.691,36	-5.382,72
<b>813000</b>	<b>Abfallabfuhr</b>					<b>-27.163,47</b>	<b>0,00</b>	<b>4.101,00</b>	<b>0,00</b>	<b>-1.359,32</b>	<b>-29.905,15</b>
	<b>1311</b>	<b>Investitionszuschüsse von Trägern öffentlichen Rechts</b>				<b>-27.163,47</b>	<b>0,00</b>	<b>4.101,00</b>	<b>0,00</b>	<b>-1.359,32</b>	<b>-29.905,15</b>
	3/0480001/03648	KT Dippersdf.,Hörlesbg.,Pumperlbg. 2017/18	07.08.2019	22,0	25,0	-27.163,47	0,00	0,00	0,00	-1.181,02	-25.982,45
	3/0480001/03650	KT Strauchschnittplatz	09.03.2021	22,0	23,0	0,00	0,00	4.101,00	0,00	-178,30	-3.922,70
<b>820000</b>	<b>Wirtschaftshöfe</b>					<b>-3.437,50</b>	<b>0,00</b>	<b>0,00</b>	<b>0,00</b>	<b>-625,00</b>	<b>-2.812,50</b>
	<b>1311</b>	<b>Investitionszuschüsse von Trägern öffentlichen Rechts</b>				<b>-3.437,50</b>	<b>0,00</b>	<b>0,00</b>	<b>0,00</b>	<b>-625,00</b>	<b>-2.812,50</b>
	5/0150001/03651	KT Elektroauto	31.12.2018	4,5	8,0	-3.437,50	0,00	0,00	0,00	-625,00	-2.812,50
<b>821000</b>	<b>Fuhrpark</b>					<b>-2.012,50</b>	<b>0,00</b>	<b>0,00</b>	<b>0,00</b>	<b>-325,00</b>	<b>-1.687,50</b>
	<b>1311</b>	<b>Investitionszuschüsse von Trägern öffentlichen Rechts</b>				<b>-2.012,50</b>	<b>0,00</b>	<b>0,00</b>	<b>0,00</b>	<b>-325,00</b>	<b>-1.687,50</b>
	5/0150001/01401	Transferzahlung Elektroauto	23.09.2019	5,0	8,0	-1.200,00	0,00	0,00	0,00	-200,00	-1.000,00
	5/0150001/01403	Transferzahlung Elektroauto Land NÖ	03.10.2019	5,5	8,0	-812,50	0,00	0,00	0,00	-125,00	-687,50

Ansatz	MVAG Konto	Bezeichnung	Inbetrieb- nahme	RND	ND	Buchwert 31.12.2020	Zugänge/ + Umbuchungen	Abgänge/ -	Wertaufholung/ Wertminderung-	Abschreibung	Buchwert 31.12.2021
<b>831000</b>	<b>Freibäder</b>					<b>-1.749,99</b>	<b>0,00</b>	<b>0,00</b>	<b>0,00</b>	<b>-166,67</b>	<b>-1.583,32</b>
	<b>1311</b>	<b>Investitionszuschüsse von Trägern öffentlichen Rechts</b>				<b>-1.749,99</b>	<b>0,00</b>	<b>0,00</b>	<b>0,00</b>	<b>-166,67</b>	<b>-1.583,32</b>
	3/0040014/03637	KT Beachvolleyballplatz	01.07.2016	9,5	15,0	-1.749,99	0,00	0,00	0,00	-166,67	-1.583,32
<b>850000</b>	<b>Betriebe der Wasserversorgung</b>					<b>-1.085.171,66</b>	<b>0,00</b>	<b>38.828,75</b>	<b>0,00</b>	<b>-61.764,81</b>	<b>-1.062.235,60</b>
	<b>1311</b>	<b>Investitionszuschüsse von Trägern öffentlichen Rechts</b>				<b>-673.827,53</b>	<b>0,00</b>	<b>0,00</b>	<b>0,00</b>	<b>-43.016,63</b>	<b>-630.810,90</b>
	3/0460003/00180	Transfer Land BA 03	01.07.2011	11,5	33,0	-202.594,89	0,00	0,00	0,00	-16.207,59	-186.387,30
	3/0460003/00181	Transfer Land BA 04	01.07.2012	11,5	33,0	-16.302,38	0,00	0,00	0,00	-1.304,19	-14.998,19
	3/0460003/00182	Transfer Land BA 05	01.07.2016	18,0	33,0	-42.602,84	0,00	0,00	0,00	-2.242,25	-40.360,59
	3/0460003/00183	Transfer Land BA 06	01.07.2018	18,0	33,0	-90.132,96	0,00	0,00	0,00	-4.743,84	-85.389,12
	3/0460003/00184	Transfer Bund BA 03	01.07.2012	11,5	33,0	-106.121,44	0,00	0,00	0,00	-8.489,72	-97.631,72
	3/0460003/00185	Transfer Bund BA 04	01.07.2018	11,5	33,0	-11.411,67	0,00	0,00	0,00	-912,93	-10.498,74
	3/0460003/00712	Transfer Bund BA 05	01.07.2018	18,0	33,0	-19.402,98	0,00	0,00	0,00	-1.021,21	-18.381,77
	3/0460003/00713	Transfer Bund BA 06	01.07.2018	18,0	33,0	-43.669,07	0,00	0,00	0,00	-2.298,37	-41.370,70
	3/0460003/00714	Transfer Bund BA 07	01.07.2018	0,0	13,0	0,00	0,00	0,00	0,00	0,00	0,00
	3/0460003/00715	Transfer Bund BA 08	01.07.2018	21,0	33,0	-15.917,22	0,00	0,00	0,00	-723,51	-15.193,71
	3/0460003/00716	Transfer Bund BA 10	01.07.2018	23,0	33,0	-9.695,10	0,00	0,00	0,00	-403,96	-9.291,14
	3/0460003/00717	Transfer Bund BA 101	01.07.2018	18,0	25,0	-26.537,46	0,00	0,00	0,00	-1.396,71	-25.140,75
	3/0460003/00718	Transfer Bund BA 12	01.07.2018	26,5	33,0	-26.432,59	0,00	0,00	0,00	-961,19	-25.471,40
	3/0460003/00719	Transfer Bund BA 13	31.12.2018	26,5	33,0	-23.806,75	0,00	0,00	0,00	-865,70	-22.941,05
	3/0460003/00720	Transfer Bund BA 14	01.01.2020	31,0	33,0	-14.748,48	0,00	0,00	0,00	-460,89	-14.287,59
	3/0460003/00722	Transfer Land BA 07	01.07.2018	0,0	13,0	0,00	0,00	0,00	0,00	0,00	0,00
	3/0460003/00723	Transfer Land BA 10	01.07.2018	23,0	33,0	-2.784,00	0,00	0,00	0,00	-116,00	-2.668,00
	3/0460003/00724	Transfer Land BA 101	01.07.2018	18,0	25,0	-6.634,43	0,00	0,00	0,00	-349,18	-6.285,25
	3/0460003/00725	Transfer Land BA 13	31.12.2018	26,5	33,0	-7.408,27	0,00	0,00	0,00	-269,39	-7.138,88
	3/0460003/00726	Transfer Land BA 14	31.12.2018	29,5	33,0	-7.625,00	0,00	0,00	0,00	-250,00	-7.375,00
	<b>1313</b>	<b>Investitionszuschüsse von übrigen</b>				<b>-411.344,13</b>	<b>0,00</b>	<b>38.828,75</b>	<b>0,00</b>	<b>-18.748,18</b>	<b>-431.424,70</b>
	3/0460003/03652	Wasseranschluss-Abgabe 2010	01.07.2010	21,5	33,0	-4.520,26	0,00	0,00	0,00	-200,90	-4.319,36
	3/0460003/03653	Wasseranschluss-Abgabe 2011	01.07.2011	22,5	33,0	-28.584,85	0,00	0,00	0,00	-1.216,38	-27.368,47
	3/0460003/03654	Wasseranschluss-Abgabe 2012	01.07.2012	23,5	33,0	-32.035,12	0,00	0,00	0,00	-1.307,56	-30.727,56
	3/0460003/03655	Wasseranschluss-Abgabe 2013	01.07.2013	24,5	33,0	-32.236,44	0,00	0,00	0,00	-1.264,17	-30.972,27
	3/0460003/03656	Wasseranschluss-Abgabe 2014	01.07.2014	25,5	33,0	-7.751,28	0,00	0,00	0,00	-292,50	-7.458,78
	3/0460003/03657	Wasseranschluss-Abgabe 2015	01.07.2015	26,5	33,0	-1.885,81	0,00	0,00	0,00	-68,57	-1.817,24
	3/0460003/03658	Wasseranschluss-Abgabe 2016	01.07.2016	27,5	33,0	-8.937,17	0,00	0,00	0,00	-313,58	-8.623,59
	3/0460003/03659	Wasseranschluss-Abgabe 2017	01.07.2017	28,5	33,0	-48.375,70	0,00	0,00	0,00	-1.639,85	-46.735,85
	3/0460003/03660	Wasseranschluss-Abgabe 2018	01.07.2018	29,5	33,0	-17.147,09	0,00	0,00	0,00	-562,20	-16.584,89
	3/0460003/03675	Wasseranschluss-Abgabe 2019	01.07.2019	30,5	33,0	-21.426,28	0,00	0,00	0,00	-680,20	-20.746,08
	3/0460003/03676	Wasseranschluss-Abgabe 2007	31.12.2007	18,5	33,0	-14.368,48	0,00	0,00	0,00	-736,85	-13.631,63

Ansatz	MVAG Konto	Bezeichnung	Inbetrieb- nahme	RND	ND	Buchwert 31.12.2020	Zugänge/ + Umbuchungen	Abgänge/ -	Wertaufholung/ Wertminderung-	Abschreibung	Buchwert 31.12.2021
	3/0460003/03677	Wasseranschluss-Abgabe 2008	31.12.2008	19,5	33,0	-17.751,73	0,00	0,00	0,00	-865,94	-16.885,79
	3/0460003/03678	Wasseranschluss-Abgabe 2009	31.12.2009	20,5	33,0	-12.546,25	0,00	0,00	0,00	-583,55	-11.962,70
	3/0460003/03684	Wasseranschluss-Abgabe 2006	31.12.2006	17,5	33,0	-43.482,96	0,00	0,00	0,00	-2.350,43	-41.132,53
	3/0460003/03685	Wasseranschluss-Abgabe 2005	31.12.2005	16,5	33,0	-9.255,46	0,00	0,00	0,00	-528,88	-8.726,58
	3/0460003/03686	Wasseranschluss-Abgabe 2004	31.12.2004	15,5	33,0	-8.712,60	0,00	0,00	0,00	-528,04	-8.184,56
	3/0460003/03687	Wasseranschluss-Abgabe 2003	31.12.2003	14,5	33,0	-35.407,48	0,00	0,00	0,00	-2.284,35	-33.123,13
	3/0460003/03688	Wasseranschluss-Abgabe 2002	31.12.2002	13,5	33,0	-1.494,69	0,00	0,00	0,00	-103,08	-1.391,61
	3/0460003/03692	Wasseranschluss-Abgabe 2020	01.01.2020	31,0	33,0	-65.424,48	0,00	0,00	0,00	-2.044,52	-63.379,96
	3/0460003/03695	Wasseranschluss-Abgabe 2021	01.01.2021	32,0	33,0	0,00	0,00	38.828,75	0,00	-1.176,63	-37.652,12
<b>851000</b>	<b>Betriebe der Abwasserbeseitigung</b>					<b>-4.504.815,23</b>	<b>0,00</b>	<b>57.604,24</b>	<b>0,00</b>	<b>-136.686,60</b>	<b>-4.425.732,87</b>
	<b>1311</b>	<b>Investitionszuschüsse von Trägern öffentlichen Rechts</b>				<b>-3.827.027,76</b>	<b>0,00</b>	<b>0,00</b>	<b>0,00</b>	<b>-118.466,30</b>	<b>-3.708.561,46</b>
	3/0450001/00196	Transfer Land BA 05	01.07.2013	28,5	50,0	-181.759,87	0,00	0,00	0,00	-6.161,35	-175.598,52
	3/0450001/00197	Transfer Land BA 06	01.07.2014	34,0	50,0	-167.889,90	0,00	0,00	0,00	-4.796,85	-163.093,05
	3/0450001/00198	Transfer Land BA 07	01.07.2018	36,5	50,0	-543.969,98	0,00	0,00	0,00	-14.505,87	-529.464,11
	3/0450001/00200	Transfer Bund BA 05	01.07.2012	28,5	50,0	-262.621,42	0,00	0,00	0,00	-8.902,42	-253.719,00
	3/0450001/00201	Transfer Bund BA 06	01.07.2013	34,0	50,0	-275.786,00	0,00	0,00	0,00	-7.879,60	-267.906,40
	3/0450001/00202	Transfer Bund BA 07	01.07.2015	36,5	50,0	-551.256,97	0,00	0,00	0,00	-14.700,19	-536.556,78
	3/0450001/00203	Transfer Bund BA 08	01.07.2018	38,0	50,0	-138.684,00	0,00	0,00	0,00	-3.556,00	-135.128,00
	3/0450001/03669	Transfer Land BA 03	31.12.1985	13,5	50,0	-5.958,99	0,00	0,00	0,00	-410,96	-5.548,03
	3/0450001/03670	Transfer Land BA 04	31.12.1996	24,5	50,0	-259.966,47	0,00	0,00	0,00	-10.194,76	-249.771,71
	3/0450001/03671	Transfer Bund BA 04	31.12.1996	24,5	50,0	-742.792,72	0,00	0,00	0,00	-29.129,13	-713.663,59
	3/0450001/00727	Transfer Land BA 08	01.07.2018	38,0	50,0	-90.271,49	0,00	0,00	0,00	-2.314,65	-87.956,84
	3/0450001/00728	Transfer Land BA 101	01.07.2018	18,0	25,0	-15.937,08	0,00	0,00	0,00	-838,79	-15.098,29
	3/0450001/00729	Transfer Land BA 11	01.07.2018	38,0	50,0	-32.815,45	0,00	0,00	0,00	-841,42	-31.974,03
	3/0450001/00730	Transfer Land BA 25	01.07.2018	46,0	50,0	-20.888,90	0,00	0,00	0,00	-444,44	-20.444,46
	3/0450001/00731	Transfer Land BA 26	01.07.2018	46,5	50,0	-17.541,42	0,00	0,00	0,00	-369,29	-17.172,13
	3/0450001/00734	Transfer Bund BA 101	01.07.2018	18,0	25,0	-63.747,70	0,00	0,00	0,00	-3.355,14	-60.392,56
	3/0450001/00735	Transfer Bund BA 11	01.07.2018	38,0	50,0	-15.013,60	0,00	0,00	0,00	-384,96	-14.628,64
	3/0450001/00736	Transfer Bund BA 24	01.07.2018	43,5	50,0	-306.605,95	0,00	0,00	0,00	-6.890,02	-299.715,93
	3/0450001/00737	Transfer Bund BA 25	01.07.2018	46,0	50,0	-75.503,85	0,00	0,00	0,00	-1.606,46	-73.897,39
	3/0450001/00738	Transfer Bund BA 26	01.01.2020	48,0	50,0	-58.016,00	0,00	0,00	0,00	-1.184,00	-56.832,00
	<b>1313</b>	<b>Investitionszuschüsse von übrigen</b>				<b>-677.787,47</b>	<b>0,00</b>	<b>57.604,24</b>	<b>0,00</b>	<b>-18.220,30</b>	<b>-717.171,41</b>
	3/0450001/03661	Kanaleinmündungs-Abgabe 2010	01.07.2010	38,5	50,0	-5.869,87	0,00	0,00	0,00	-148,60	-5.721,27
	3/0450001/03662	Kanaleinmündungs-Abgabe 2011	01.07.2011	39,5	50,0	-52.894,40	0,00	0,00	0,00	-1.306,03	-51.588,37
	3/0450001/03663	Kanaleinmündungs-Abgabe 2012	01.07.2012	40,5	50,0	-56.212,68	0,00	0,00	0,00	-1.354,52	-54.858,16
	3/0450001/03664	Kanaleinmündungs-Abgabe 2013	01.07.2013	41,5	50,0	-45.093,64	0,00	0,00	0,00	-1.061,03	-44.032,61
	3/0450001/03665	Kanaleinmündungs-Abgabe 2014	01.07.2014	42,5	50,0	-40.737,53	0,00	0,00	0,00	-936,49	-39.801,04

Ansatz	MVAG Konto	Bezeichnung	Inbetrieb- nahme	RND	ND	Buchwert 31.12.2020	Zugänge/ + Umbuchungen	Abgänge/ -	Wertaufholung+/ Wertminderung-	Abschreibung	Buchwert 31.12.2021
	3/0450001/03666	Kanaleinmündungs-Abgabe 2016	01.07.2016	44,5	50,0	-19.438,07	0,00	0,00	0,00	-427,21	-19.010,86
	3/0450001/03667	Kanaleinmündungs-Abgabe 2017	01.07.2017	45,5	50,0	-37.581,51	0,00	0,00	0,00	-808,20	-36.773,31
	3/0450001/03668	Kanaleinmündungs-Abgabe 2018	01.07.2018	46,5	50,0	-33.509,80	0,00	0,00	0,00	-705,47	-32.804,33
	3/0450001/03674	Kanaleinmündungs-Abgabe 2019	31.12.2019	47,5	50,0	-38.956,87	0,00	0,00	0,00	-803,23	-38.153,64
	3/0450001/03679	Kanaleinmündungs-Abgabe 2007	31.12.2007	35,5	50,0	-15.384,02	0,00	0,00	0,00	-421,48	-14.962,54
	3/0450001/03680	Kanaleinmündungs-Abgabe 2008	31.12.2008	36,5	50,0	-42.843,69	0,00	0,00	0,00	-1.142,50	-41.701,19
	3/0450001/03681	Kanaleinmündungs-Abgabe 2009	31.12.2009	37,5	50,0	-38.894,97	0,00	0,00	0,00	-1.010,26	-37.884,71
	3/0450001/03689	Kanaleinmündungs-Abgabe 2002	31.12.2002	30,5	50,0	-31.067,66	0,00	0,00	0,00	-986,27	-30.081,39
	3/0450001/03690	Kanaleinmündungs-Abgabe 2003	31.12.2003	31,5	50,0	-16.161,01	0,00	0,00	0,00	-497,26	-15.663,75
	3/0450001/03691	Kanaleinmündungs-Abgabe 2004	31.12.2004	32,5	50,0	-69.253,69	0,00	0,00	0,00	-2.067,27	-67.186,42
	3/0450001/03692	Kanaleinmündungs-Abgabe 2005	31.12.2005	33,5	50,0	-45.286,60	0,00	0,00	0,00	-1.312,66	-43.973,94
	3/0450001/03693	Kanaleinmündungs-Abgabe 2006	31.12.2006	34,5	50,0	-34.989,52	0,00	0,00	0,00	-985,62	-34.003,90
	3/0450001/03697	Kanaleinmündungs-Abgabe 2020	01.01.2020	48,0	50,0	-53.611,94	0,00	0,00	0,00	-1.094,12	-52.517,82
	3/0450001/03701	Kanaleinmündungs-Abgabe 2021	01.01.2021	49,0	50,0	0,00	0,00	57.604,24	0,00	-1.152,08	-56.452,16
<b>853200</b>	<b>FF-Neuhofen</b>					<b>-91.092,84</b>	<b>0,00</b>	<b>0,00</b>	<b>0,00</b>	<b>-6.180,14</b>	<b>-84.912,70</b>
	<b>1311</b>	<b>Investitionszuschüsse von Trägern öffentlichen Rechts</b>				<b>-91.092,84</b>	<b>0,00</b>	<b>0,00</b>	<b>0,00</b>	<b>-6.180,14</b>	<b>-84.912,70</b>
	4/0150002/00206	Transferzahlung HLF 2016	01.07.2016	19,5	25,0	-35.508,84	0,00	0,00	0,00	-1.732,14	-33.776,70
	4/0150002/03672	KT HLF Neuhofen 2016	01.07.2016	19,5	25,0	-32.800,00	0,00	0,00	0,00	-1.600,00	-31.200,00
	4/0150002/03673	KT MTF Neuhofen 2019	04.06.2019	7,0	10,0	-22.784,00	0,00	0,00	0,00	-2.848,00	-19.936,00
<b>859000</b>	<b>Breitbandausbau</b>					<b>-16.174,25</b>	<b>0,00</b>	<b>0,00</b>	<b>0,00</b>	<b>-530,30</b>	<b>-15.643,95</b>
	<b>1313</b>	<b>Investitionszuschüsse von übrigen</b>				<b>-16.174,25</b>	<b>0,00</b>	<b>0,00</b>	<b>0,00</b>	<b>-530,30</b>	<b>-15.643,95</b>
	3/0330003/03649	KT LWL-Leitungen 2018	31.12.2018	29,5	33,0	-16.174,25	0,00	0,00	0,00	-530,30	-15.643,95
<b>870000</b>	<b>Energieerzeugung</b>					<b>-55.217,30</b>	<b>0,00</b>	<b>16.150,00</b>	<b>0,00</b>	<b>-7.097,99</b>	<b>-64.269,31</b>
	<b>1311</b>	<b>Investitionszuschüsse von Trägern öffentlichen Rechts</b>				<b>-55.217,30</b>	<b>0,00</b>	<b>16.150,00</b>	<b>0,00</b>	<b>-7.097,99</b>	<b>-64.269,31</b>
	3/0120001/03682	Transfer Land PV	31.12.2012	5,5	15,0	-3.126,50	0,00	0,00	0,00	-481,00	-2.645,50
	3/0120001/03683	Transfer Bund PV	31.12.2012	5,5	15,0	-22.510,80	0,00	0,00	0,00	-3.463,20	-19.047,60
	3/0120001/03685	Transfer Bund PV-Anlage VS/NMS 2020	13.08.2020	13,5	15,0	-29.580,00	0,00	16.150,00	0,00	-3.153,79	-42.576,21
		<b>Gesamtsumme</b>				<b>-9.045.439,00</b>	<b>0,00</b>	<b>216.708,07</b>	<b>0,00</b>	<b>-285.690,30</b>	<b>-8.976.456,77</b>





Liste der nicht bewerteten Kulturgüter (Anlage 6h)



---

---

<b>Art</b>	<b>Bezeichnung</b>	<b>Standort</b>	<b>Anzahl (bei Sammlungen)</b>
------------	--------------------	-----------------	--------------------------------



Leasingspiegel (Anlage 6i)



## Finanzierungsleasing

Ansatz- oder Projektbezeichnung	Anschaffungskosten	Buchwert 31.12.2020	Buchwert 31.12.2021	Summe ausstehender Mindestleasing- zahlungen	Restlaufzeit in Jahren
<b>Summe</b>	<b>0,00</b>	<b>0,00</b>	<b>0,00</b>	<b>0,00</b>	

## Wirtschaftliche Unternehmungen, Betriebe, betriebsähnliche Einrichtungen gem. § 1 Abs. 2

<b>Summe</b>	<b>0,00</b>	<b>0,00</b>	<b>0,00</b>	<b>0,00</b>
--------------	-------------	-------------	-------------	-------------

## Operating Leasing

Ansatz- oder Projektbezeichnung	Grundmietzeit in Jahren	Gesamtkosten	Einmalkauti- on	Leasingentgelt (ohne laufender Kauti- on)	Laufende Kauti- on	Restlaufzeit in Jahren	Kumulierte Restzahlungen
Renovierung HS VS	35,00	3.023.700,00	0,00	109.372,76	0,00	14	1.531.218,64
<b>Summe</b>		<b>3.023.700,00</b>	<b>0,00</b>	<b>109.372,76</b>	<b>0,00</b>		<b>1.531.218,64</b>

## Wirtschaftliche Unternehmungen, Betriebe, betriebsähnliche Einrichtungen gem. § 1 Abs. 2

<b>Summe</b>		<b>0,00</b>	<b>0,00</b>	<b>0,00</b>	<b>0,00</b>		<b>0,00</b>
--------------	--	-------------	-------------	-------------	-------------	--	-------------





Nachweis über unmittelbare Beteiligungen  
der Gebietskörperschaft (Anlage 6j)



**ARGE Kleinregion Ostarrichi-Mostland**

Name der Einheit	ARGE Kleinregion Ostarrichi-Mostland
UID-Nr.	ATU57686659
Beteiligungsart	Sonstige
Stamm-/Grundkapital	0,00
Anteil der Gebietskörperschaft in %	15,000
Buchwert der Beteiligung(t)	3.600,00
Geschäftsjahr	
Eigenkapital / geschätztes Nettovermögen 31.12.2020	0,00
Eigenkapital / geschätztes Nettovermögen 31.12.2021	0,00
Bilanzsumme	0,00
Finanzverbindlichkeiten	0,00
Jahresüberschuss/Jahresfehlbetrag	0,00
Gewinnausschüttungen an die Gebietskörperschaft	0,00
Klassifikation gem. ESVG	Gemeinden (inkl. Gemeindeverbände, Gemeindefonds, außerbudgetäre Gemeindeeinheiten)
Konzernabschluss	Nein

**Regionalverband noewest-mostviertel**

Name der Einheit	Regionalverband noewest-mostviertel
Firmenbuch-Nr.	425170a
Beteiligungsart	Sonstige
Stamm-/Grundkapital	0,00
Anteil der Gebietskörperschaft in %	3,000
Buchwert der Beteiligung(t)	900,00
Geschäftsjahr	
Eigenkapital / geschätztes Nettovermögen 31.12.2020	0,00
Eigenkapital / geschätztes Nettovermögen 31.12.2021	0,00
Bilanzsumme	0,00
Finanzverbindlichkeiten	0,00
Jahresüberschuss/Jahresfehlbetrag	0,00
Gewinnausschüttungen an die Gebietskörperschaft	0,00
Klassifikation gem. ESVG	Gemeinden (inkl. Gemeindeverbände, Gemeindefonds, außerbudgetäre Gemeindeeinheiten)
Konzernabschluss	Nein

**Schilift Neuhofen an der Ybbs**

Name der Einheit	Schilift Neuhofen an der Ybbs
Gemeinde-Kz.	30520
Beteiligungsart	Sonstige
Stamm-/Grundkapital	0,00
Anteil der Gebietskörperschaft in %	20,000
Buchwert der Beteiligung(t)	3.197,60
Geschäftsjahr	
Eigenkapital / geschätztes Nettovermögen 31.12.2020	0,00
Eigenkapital / geschätztes Nettovermögen 31.12.2021	0,00
Bilanzsumme	0,00
Finanzverbindlichkeiten	0,00
Jahresüberschuss/Jahresfehlbetrag	0,00
Gewinnausschüttungen an die Gebietskörperschaft	0,00
Klassifikation gem. ESVG	Öffentlich kontrollierte nichtfinanzielle Kapitalgesellschaften (Inland)
Konzernabschluss	Nein

**Tourismusverband Moststraße**

Name der Einheit	Tourismusverband Moststraße
Firmenbuch-Nr.	198058m
Beteiligungsart	Sonstige
Stamm-/Grundkapital	0,00
Anteil der Gebietskörperschaft in %	1,000
Buchwert der Beteiligung(t)	7.200,00
Geschäftsjahr	
Eigenkapital / geschätztes Nettovermögen 31.12.2020	0,00
Eigenkapital / geschätztes Nettovermögen 31.12.2021	0,00
Bilanzsumme	0,00
Finanzverbindlichkeiten	0,00
Jahresüberschuss/Jahresfehlbetrag	0,00
Gewinnausschüttungen an die Gebietskörperschaft	0,00
Klassifikation gem. ESVG	Gemeinden (inkl. Gemeindeverbände, Gemeindefonds, außerbudgetäre Gemeindeeinheiten)
Konzernabschluss	Nein

**Wirtschaftskooperation Quatier A**

Name der Einheit	Wirtschaftskooperation Quatier A
UID-Nr.	ATU76190569
Beteiligungsart	Sonstige
Stamm-/Grundkapital	0,00
Anteil der Gebietskörperschaft in %	4,170
Buchwert der Beteiligung(t)	47.538,00
Geschäftsjahr	
Eigenkapital / geschätztes Nettovermögen 31.12.2020	0,00
Eigenkapital / geschätztes Nettovermögen 31.12.2021	0,00
Bilanzsumme	0,00
Finanzverbindlichkeiten	0,00
Jahresüberschuss/Jahresfehlbetrag	0,00
Gewinnausschüttungen an die Gebietskörperschaft	0,00
Klassifikation gem. ESVG	Privat kontrollierte nichtfinanzielle Kapitalgesellschaften (Inland)
Konzernabschluss	Nein



Nachweis über mittelbare Beteiligungen  
der Gebietskörperschaft (Anlage 6k)









Nachweis über aktive Finanzinstrumente (Anlage 6m)



Kategorie	Buchwert Stand 31.12.2021	Wechselkurs- differenzen	beizulegender Zeitwert	durchschn. Nominal- verzinsung in %	durchschnittliche Rendite in %	durchschnittliche RLZ in Jahren
<b>bis zur Endfälligkeit gehalten</b>	<b>0,00</b>					
in heimischer Währung	0,00					
in fremder Währung	0,00					
<b>zur Veräußerung verfügbar</b>	<b>0,00</b>					
in heimischer Währung	0,00					
in fremder Währung	0,00					
<b>Partizipations- und Hybridkapital</b>	<b>0,00</b>					
Partizipationskapital	0,00					
Hybridkapital	0,00					
<b>Summe</b>	<b>0,00</b>					



Einzelnachweis über aktive Finanzinstrumente (Anlage 6n)





Wertpapierbezeichnung	Währung	Stand bei Anschaffung in Euro	Buchwert 31.12.2020 in Euro	Zugang in Euro	Abgang in Euro	Buchwert 31.12.2021 in Euro	Wechsel- kurs bei Anschaffung	Wechsel- kurs 31.12.2020	Wechsel- kurs 31.12.2021	Buchwert bei Anschaffung in Fremdwährung	Buchwert 31.12.2020 in Fremdwährung	Stand 31.12.2021 in Fremdwährung
<b>bis zur Endfälligkeit gehalten</b>		0,00	0,00	0,00	0,00	0,00						
<b>in heimischer Währung</b>		0,00	0,00	0,00	0,00	0,00						
<b>in fremder Währung</b>		0,00	0,00	0,00	0,00	0,00						
<b>zur Veräußerung verfügbar</b>		0,00	0,00	0,00	0,00	0,00						
<b>in heimischer Währung</b>		0,00	0,00	0,00	0,00	0,00						
<b>in fremder Währung</b>		0,00	0,00	0,00	0,00	0,00						
<b>Partizipations- und Hybridkapital</b>		0,00	0,00	0,00	0,00	0,00						
<b>Partizipationskapital</b>		0,00	0,00	0,00	0,00	0,00						
<b>Hybridkapital</b>		0,00	0,00	0,00	0,00	0,00						
<b>Summe</b>		0,00	0,00	0,00	0,00	0,00						



Rückstellungsspiegel (Anlage 6q)



Rückstellung	Stand 31.12.2020	Dotierungen (+)	Verbrauch (-)	Auflösung (-)	Stand 31.12.2021
<b>Kurzfristig</b>	<b>0,00</b>	<b>0,00</b>	<b>0,00</b>	<b>0,00</b>	<b>0,00</b>
Rückstellungen für Prozesskosten	0,00	0,00	0,00	0,00	0,00
Rückstellungen für nicht konsumierte Urlaube	0,00	0,00	0,00	0,00	0,00
Rückstellungen für ausstehende Rechnungen	0,00	0,00	0,00	0,00	0,00
Sonstige kurzfristige Rückstellungen	0,00	0,00	0,00	0,00	0,00
<b>Langfristig</b>	<b>447.474,88</b>	<b>59.974,57</b>	<b>0,00</b>	<b>46.174,78</b>	<b>461.274,67</b>
Rückstellungen für Abfertigungen	298.491,99	39.030,27	0,00	24.612,93	312.909,33
Rückstellungen für Jubiläumswwendungen	148.982,89	20.944,30	0,00	21.561,85	148.365,34
Rückstellungen für Haftungen	0,00	0,00	0,00	0,00	0,00
Rückstellungen für Sanierung von Altlasten	0,00	0,00	0,00	0,00	0,00
Rückstellungen für Pensionen (Säule I)	0,00	0,00	0,00	0,00	0,00
Sonstige langfristige Rückstellungen	0,00	0,00	0,00	0,00	0,00
<b>Gesamtsumme</b>	<b>447.474,88</b>	<b>59.974,57</b>	<b>0,00</b>	<b>46.174,78</b>	<b>461.274,67</b>



Haftungsnachweis (Anlage 6r)





## Teil A - Haftungspositionen relevant iSd Art. 15a Vereinbarung HOG

Bezeichnung der/des Haftungsnehmerin/s oder einer Gruppe gleichartiger Haftungen	Haftungsrahmen	Stand 31.12.2020	Zugänge (+)	Abgänge (-)	Stand 31.12.2021	davon Umklassifizierungen
<b>Untergruppe 1 - Haftungen für Kredit- und Finanzinstitute</b>						
Zwischensumme - Untergruppe 1	0,00	0,00	0,00	0,00	0,00	
<b>Untergruppe 2 - Grundbücherlich besicherte Haftungen von Wohnbau-Darlehen</b>						
Zwischensumme - Untergruppe 2	0,00	0,00	0,00	0,00	0,00	
<b>Untergruppe 3 - Sonstige Wirtschaftshaftungen</b>						
GAV Amstetten - GAV Amstetten BA 11 BA 11, 3. Faulturm	50.100,00	32.100,00	0,00	2.000,00	30.100,00	
GAV Amstetten - GAV Amstetten BA 16	26.000,00	16.900,00	0,00	2.600,00	14.300,00	
Kulturverein Ostarrichi - Kulturverein Ostarrichi	20.000,00	20.000,00	0,00	0,00	20.000,00	
Museumsverein Ostarrichi - Museumsverein Ostarrichi	50.000,00	50.000,00	0,00	0,00	50.000,00	
Museumsverein Ostarrichi - Museumsverein Ostarrichi	20.000,00	10.000,00	0,00	3.300,00	6.700,00	
Union Fussball Haftung - Union Fussball	40.000,00	40.000,00	0,00	40.000,00	0,00	
UTC Neuhofen - UTC Neuhofen	30.000,00	18.000,00	0,00	3.000,00	15.000,00	
Wirtschaftskooperation Quatier A Amstetten - Wirtschaftskooperation Quatier A Amstetten	125.100,00	0,00	125.100,00	0,00	125.100,00	
Zwischensumme - Untergruppe 3	361.200,00	187.000,00	125.100,00	50.900,00	261.200,00	
<b>Summe A</b>	<b>361.200,00</b>	<b>187.000,00</b>	<b>125.100,00</b>	<b>50.900,00</b>	<b>261.200,00</b>	
<b>Haftung der staatlichen, außerbudgetären Einheiten gem. ESVG iSd Art. 15a Vereinbarung HOG</b>						
<b>Untergruppe 1 - Haftungen für Kredit- und Finanzinstitute</b>						
Zwischensumme - Untergruppe 1	0,00	0,00	0,00	0,00	0,00	
<b>Untergruppe 2 - Grundbücherlich besicherte Haftungen von Wohnbau-Darlehen</b>						
Zwischensumme - Untergruppe 2	0,00	0,00	0,00	0,00	0,00	
<b>Untergruppe 3 - Sonstige Wirtschaftshaftungen</b>						
Zwischensumme - Untergruppe 3	0,00	0,00	0,00	0,00	0,00	
<b>Summe B</b>	<b>0,00</b>	<b>0,00</b>	<b>0,00</b>	<b>0,00</b>	<b>0,00</b>	
<b>Gesamtsumme</b>	<b>361.200,00</b>	<b>187.000,00</b>	<b>125.100,00</b>	<b>50.900,00</b>	<b>261.200,00</b>	

## Teil B - Haftungspositionen nicht relevant iSd Art. 15a Vereinbarung HOG

Bezeichnung der/des Haftungsnehmerin/s oder einer Gruppe gleichartiger Haftungen	Haftungsrahmen	Stand 31.12.2020	Zugänge (+)	Abgänge (-)	Stand 31.12.2021	davon Umklassifizierungen
<b>Untergruppe 1 - Haftungen für Kredit- und Finanzinstitute</b>						
Zwischensumme - Untergruppe 1	0,00	0,00	0,00	0,00	0,00	
<b>Untergruppe 2 - Grundbücherlich besicherte Haftungen von Wohnbau-Darlehen</b>						
Zwischensumme - Untergruppe 2	0,00	0,00	0,00	0,00	0,00	
<b>Untergruppe 3 - Sonstige Wirtschaftshaftungen</b>						
Zwischensumme - Untergruppe 3	0,00	0,00	0,00	0,00	0,00	
<b>Gesamtsumme</b>	<b>0,00</b>	<b>0,00</b>	<b>0,00</b>	<b>0,00</b>	<b>0,00</b>	

Einzelnachweis über die nicht voranschlagswirksame Gebarung  
gemäß § 12 (Anlage 6t)



## Einzelnachweis der vermögenswirksamen Bestandskonten

Konto	Kontenbezeichnung	Stand 31.12.2020	Umsatz Soll	Umsatz Haben	Stand 31.12.2021
<b>Veränderung der nicht voranschlagswirksamen Forderungen</b>					
270000	Finanzamt Vorsteuerbeträge (nicht voranschlagswirksame Gebarung)	68.546,12	196.969,18	188.340,70	77.174,60
271000	Umsatzsteuer Verrechnungskonto – Gutschrift (nicht voranschlagswirksame Gebarung)	0,00	134.195,26	134.195,26	0,00
287000	Sonstige kurzfristige Forderungen (nicht voranschlagswirksame Gebarung)	0,00	46.347,48	46.347,48	0,00
	<b>Summe</b>	<b>68.546,12</b>	<b>377.511,92</b>	<b>368.883,44</b>	<b>77.174,60</b>
<b>Veränderung der nicht voranschlagswirksamen Verbindlichkeiten</b>					
360000	Umsatzsteuer (nicht voranschlagswirksame Gebarung)	4.538,09	76.576,89	80.429,49	8.390,69
361000	Erläge von/für Dienststellen der Gebietskörperschaften (nicht voranschlagswirksame Gebarung)	1.654,70	6.603,50	7.421,50	2.472,70
362000	Gehaltsabzugsgebarungen (nicht voranschlagswirksame Gebarung)	10.294,46	502.327,71	506.008,69	13.975,44
363000	Einbehaltungen und Überzahlungen von Dritten (nicht voranschlagswirksame Gebarung)	5.237,41	0,00	0,00	5.237,41
369000	Sonstige Erläge (nicht voranschlagswirksame Gebarung)	6.013,73	438.066,10	436.672,14	4.619,77
379000	Sonstige Verbindlichkeiten (nicht voranschlagswirksame Gebarung)	-12.243,65	913.811,04	917.324,98	-8.729,71
	<b>Summe</b>	<b>15.494,74</b>	<b>1.937.385,24</b>	<b>1.947.856,80</b>	<b>25.966,30</b>

## Einzelnachweis der finanzierungswirksamen Vorschuss- und Verwahrgeldkonten

(inkl. anteiliger Kundenforderungen und Lieferantenverbindlichkeiten)

Konto	Kontenbezeichnung	Stand 31.12.2020	Umsatz Soll	Umsatz Haben	Stand 31.12.2021
<b>Veränderung der nicht voranschlagswirksamen Forderungen</b>					
270000	Ust-Vorsteuer	67.328,81	188.340,70	197.128,74	76.116,85
271000	Finanzamt Guthaben	0,00	134.195,26	134.195,26	0,00
287777	Kassenbestandsveraenderungen	0,00	46.347,48	46.347,48	0,00
	<b>Summe</b>	<b>67.328,81</b>	<b>368.883,44</b>	<b>377.671,48</b>	<b>76.116,85</b>
<b>Veränderung der nicht voranschlagswirksamen Verbindlichkeiten</b>					
360000	Ust-Mehrwertsteuer	2.704,11	80.633,68	76.576,89	6.760,90
361000	Bundesgebuehren	1.654,70	7.421,50	6.603,50	2.472,70
362000	Lohnsteuer	0,00	96.343,19	96.343,19	0,00
362100	Bva - Beamte U Mandatare, Vb	1.118,89	248.375,10	247.432,70	2.061,29
362300	Gebietskrankenkasse	9.175,57	121.985,45	119.246,87	11.914,15
362400	DB-Ausgleichsfonds	0,00	36.994,48	36.994,48	0,00
362700	Gewerkschaftsbeitraege	0,00	2.310,47	2.310,47	0,00
363000	Hafruecklaesse	5.237,41	0,00	0,00	5.237,41
369000	Fraktionsumlage	0,00	3.697,68	3.697,68	0,00
369100	Sparbuch Kautio	6.013,73	0,00	1.498,60	4.515,13
369300	Diverse Verwahrgelder	0,00	421.603,51	421.498,87	104,64
369400	Sonstige Erläge (nicht voranschlagswirksame Gebarung) Jagd	0,00	11.370,95	11.370,95	0,00
379000	Finanzamt Zahllast	0,01	22.431,45	22.431,45	0,01
379099	ausgleichsbuchung Gehalt	-12.243,66	894.893,53	891.379,59	-8.729,72
	<b>Summe</b>	<b>13.660,76</b>	<b>1.948.060,99</b>	<b>1.937.385,24</b>	<b>24.336,51</b>

Personaldaten iSd ÖStp (Anlage 4)





Gruppe 1 - gesamt	Dienstverhältnis zu Gemeinde, dienstleistend in einer Dienststelle, bezahlt aus dem Budget		Personalaufwendungen, Aktive, betriebsmäßige Darstellung exklusive Ausgliederungen				
	Köpfe	VBÄ	davon melden Gemeinden optional				gesamt
Bezüge (L und G: Unterklasse 50-55)			Nebengebühren (L und G: Gruppen 564-569)	Dienstgeberbeiträge (L und G: Unterklasse 58)	Weitere Aufwendungen	Kontenklasse 5	
BeamtInnen	1,0	1,0					
Vertragsbedienstete	43,0	27,5					
KV-Bedienstete (Kollektivvertrag)	0,0	0,0					
Summe	44,0	28,5					
<b>darunter (Teilmengen der Gruppe 1)</b>							
MusikschullehrerInnen	0,0	0,0					
KindergärtnerInnen und	0,0	0,0					
Bedienstete nicht-ausgliederter Krankenanstalten	0,0	0,0					
<b>Gruppe 1a - Ausbildungsverhältnisse (insb. Lehrlinge)</b>							
	0,0						

Gruppe 2 - gesamt	Dienstverhältnis zur Gemeinde, dienstleistend bei sonstigem Rechtsträger, bezahlt aus dem Budget		Personalaufwendungen, Aktive, Ausgliederter				
	Köpfe	VBÄ	davon melden Gemeinden optional				gesamt
Bezüge (L und G: Unterklasse 50-55)			Nebengebühren (L und G: Gruppen 564-569)	Dienstgeberbeiträge (L und G: Unterklasse 58)	Weitere Aufwendungen	Kontenklasse 5	
BeamtInnen	0,0	0,0					
Vertragsbedienstete	4,0	0,3					
Summe	4,0	0,3					

Gruppe 2 - nach Rechnungsträger		Köpfe	VBÄ
Einheit: Musikschullehrer Leasing			
Refundierung des Personalaufwandes? Ja/Nein	Nein		
Anzahl Bedienstete		4,0	0,3

BeamtInnen-PensionistInnen zum 31.12.2021			
	Anzahl	Ø-Pensionshöhe /Mt. <sup>1)</sup>	
RuhegenussbezieherInnen	2,0	3.100,0	
Hinterbliebene <sup>2)</sup>	0,0	0,0	
Neue RuhegenussbezieherInnen im Bezugsjahr 2021			
	Anzahl	Ø-Pensionsantrittsalter	Ø-Pensionshöhe /Mt. <sup>1)</sup>
Alterspension <sup>3)</sup>	0,0	0,0	0,0
Dienstunfähigkeit <sup>4)</sup>	0,0	0,0	0,0
vorzeitige Pensionierung mit Abschlag <sup>5)</sup>	0,0	0,0	0,0
vorzeitige Pensionierung ohne Abschlag <sup>6)</sup>	0,0	0,0	0,0
Pensionierungen gesamt	0,0	0,0	0,0
<p>1) Durchschnittspension im Dezember laut Personalstatistik-Festlegungen ohne Sonderzahlungen, ohne Pflegegeld und ohne sonstige Transferleistungen; brutto</p> <p>2) Witwen-, Witwer-, Waisenversorgungsbezüge und vergleichbare Leistungen</p> <p>3) Ruhebezüge aufgrund einer Ruhestandsversetzung durch Erklärung iSd § 15 iVm § 236c Abs. 1 BDG 1979, eines Übertritts in den Ruhestand oder einer vergleichbaren Regelung</p> <p>4) Ruhebezüge aufgrund einer Ruhestandsversetzung wegen dauernder Dienstunfähigkeit</p> <p>5) Ruhebezüge aufgrund einer Ruhestandsversetzung vor dem Mindestalter für eine Ruhestandsversetzung durch Erklärung iSd Z 3, die eine Minderung der Bemessungsgrundlage bewirkt (z.B. § 207n BDG 1979)</p> <p>6) Ruhebezüge aufgrund einer Ruhestandsversetzung vor dem Mindestalter für eine Ruhestandsversetzung durch Erklärung iSd Z 3, die keine Minderung der Bemessungsgrundlage bewirkt (z.B. § 207n BDG 1979)</p>			
Pensionsausgaben für das Bezugsjahr 2021			
Summe	0,00		

Dienstpostenplan



# Dienstpostenplan für das Haushaltsjahr 2021

Dienst-Posten-Plan Nr.	Name	Dienst-zweig Nr.	Funktionsverwendung	Beschäftigung
	<b>Verwaltung</b>			
1001	Verwaltung	56	Beamter PZ FDP F-Gruppe 9, Amtsleiter	40 h/Woche
50	Verwaltung	-	Pensionist	
3000	Verwaltung	56	VB PZ FDP F-Gruppe 8, Leiter Bauamt	40 h/Woche
3000	Verwaltung	56	VB PZ FDP F-Gruppe 9, Amtsleiter (ab 6/2021)	40 h/Woche
7003	Verwaltung	56	VB PZ FDP F-Gruppe 8, Leiterin Buchhaltung	40 h/Woche
3002	Verwaltung	55	VB F-Gruppe 7, Meldeamt/Standesamt	40 h/Woche
3002	Verwaltung	55	VB PZ FDP F-Gruppe 8, Leiterin Standesamt (ab 6/2021)	40 h/Woche
3015	Verwaltung	71	VB F-Gruppe 5, Allgem. Verwaltung	40 h/Woche
3005	Verwaltung	85	VB F-Gruppe 4, Allgem. Verwaltung	30 h/Woche
3004	Verwaltung	71	VB F-Gruppe 5, Allgem. Verwaltung	20 h/Woche
3011	Verwaltung	85	VB F-Gruppe 4, Allgem. Verwaltung	20 h/Woche
3021	Verwaltung	71	VB F-Gruppe 5, Allgem. Verwaltung (derzeit 9 h/Wo ab Nov. 2021 40 h/Wo)	40 h/Woche
	<b>Musikschule</b>			
3019	Musikschule	108	VB F-Gruppe ms1, Musikschullehrer/Leitung	26,7 h/Woche
3017	Musikschule	108	VB F-Gruppe ms2, Musikschullehrerin	15,5 h/Woche
3031	Musikschule	108	VB F-Gruppe ms1, Musikschullehrer	14 h/Woche
3032	Musikschule	108	VB F-Gruppe ms2, Musikschullehrerin	13,7 h/Woche
3012	Musikschule	108	VB F-Gruppe ms1, Musikschullehrer	11,5 h/Woche
3020	Musikschule	108	VB F-Gruppe ms2, Musikschullehrerin	6 h/Woche
3018	Musikschule	108	VB F-Gruppe I2/b1, Musikschullehrer	5,6 h/Woche
3028	Musikschule	108	VB F-Gruppe ms2, Musikschullehrerin (Karenz)	5,5 h/Woche
3026	Musikschule	108	VB F-Gruppe ms4, Musikschullehrerin	5 h/Woche
3016	Musikschule	108	VB F-Gruppe ms1, Musikschullehrer	4,5 h/Woche

	<b>Bauhof</b>			
4067	Bauhof	2	VB F-Gruppe 6, Leiter Bauhof	30 h/Woche
4081	Bauhof	2	VB F-Gruppe 5, Gemeindearbeiter	40 h/Woche
8135	Bauhof	11	VB F-Gruppe 3, Gemeindearbeiterin	40 h/Woche
4015	Bauhof	7	VB F-Gruppe 5, Gemeindearbeiterin	30 h/Woche
4004	Bauhof	2	VB F-Gruppe 5, Gemeindearbeiter	30 h/Woche
8134	Bauhof	11	VB F-Gruppe 3, Gemeindearbeiterin (bis 2/2021)	20 h/Woche
8144	Bauhof	11	VB F-Gruppe 3, Gemeindearbeiterin (ab 5/2021)	20 h/Woche
	Bauhof	11	VB F-Gruppe 3, GemeindearbeiterIn (ab 10/2021)	30 h/Woche
	<b>Schulen</b>			
8112	Schulen	16	VB F-Gruppe 3, Gemeindearbeiterin	30 h/Woche
8068	Schulen	16	VB F-Gruppe 3, Gemeindearbeiterin	30 h/Woche
8139	Schulen	11	VB F-Gruppe 3, Gemeindearbeiterin	30 h/Woche
8142	Schulen	11	VB F-Gruppe 3, Gemeindearbeiterin	28 h/Woche
4085	Schulen	12	VB F-Gruppe 4, Kindergartenhilfsdienst (Stützkraft VS)	17 h/Woche
	<b>Kindergarten</b>			
4064	Kindergarten	12	VB F-Gruppe 4, Kindergartenhilfsdienst	38 h/Woche
8036	Kindergarten	12	VB F-Gruppe 4, Kindergartenhilfsdienst	35 h/Woche
4020	Kindergarten	12	VB F-Gruppe 4, Kindergartenhilfsdienst	35 h/Woche
8136	Kindergarten	12	VB F-Gruppe 4, Kindergartenhilfsdienst	30 h/Woche
4033	Kindergarten	12	VB F-Gruppe 4, Kindergartenhilfsdienst	25 h/Woche
4018	Kindergarten	12	VB F-Gruppe 4, Kindergartenhilfsdienst	25 h/Woche
4019	Kindergarten	12	VB F-Gruppe 4, Kindergartenhilfsdienst	25 h/Woche
8039	Kindergarten	12	VB F-Gruppe 4, Kindergartenhilfsdienst	24 h/Woche
8123	Kindergarten	12	VB F-Gruppe 4, Kindergartenhilfsdienst	20 h/Woche
4059	Kindergarten	12	VB F-Gruppe 4, Kindergartenhilfsdienst (ab 9/2021)	26 h/Woche
4058	Kindergarten	12	VB F-Gruppe 4, Kindergartenhilfsdienst	16 h/Woche
4080	Kindergarten	12	VB F-Gruppe 4, Kindergartenhilfsdienst (ab 9/2021)	15 h/Woche

**Anmerkung 1) Funktionsdienstposten (FDP)**

Dieser Dienstposten ist ein Leiterposten und daher gem. § 2 Abs. 3 GBDO als Funktionsdienstposten gesondert bezeichnet. Nur Funktionsdienst-Posten des allgemeinen Schemas (z.B. nicht des Schemas für sanitätsberufe oder für Lehrer) werden einer Funktionsgruppe zugeordnet.

Nachweis über Personalaufwand VRV2015





Gruppe	Abschnitt	Ansatz	Beamte der Verwaltung 500000 - 500999	Vertragsbedienstete I 510000 - 510999	Vertragsbedienstete II 511000 - 511999	Arbeiter nicht ganzjährig beschäftigt 523000 - 523999	Nebengebühren und Geldaushilfen 560000 - 569999	DGB für Finanzamt (FLAB) 580000 - 580999	Leistungen aus der Selbstträgerschaft 582000 - 582999	Gesamtsumme	
0	01	010000 Zentralamt	25.436,25	83.845,04		1.582,43		2.753,83	25.826,48	139.444,03	
	02	022000 Standesamt	5.087,22	14.981,98			1.362,83	628,31	3.613,81	25.674,15	
		023000 Einwohneramt		31.867,38			1.314,15	1.294,00	7.093,46	41.568,99	
		025000 Staatsbürgerschaft	3.391,54						168,24	3.559,78	
	<b>Summe Gruppe 0</b>			<b>33.915,01</b>	<b>130.694,40</b>		<b>1.582,43</b>	<b>2.676,98</b>	<b>4.676,14</b>	<b>36.701,99</b>	<b>210.246,95</b>
2	21	211000 Volksschule			69.285,72	1.377,97	343,32	1.561,98	8.522,88	81.091,87	
		212000 NÖ Mittelschule			43.009,96	614,39	87,94	1.467,39	8.046,51	53.226,19	
	23	232000 Schülerbetreuung			2.312,85			90,21	496,55	2.899,61	
	24	240000 Kindergärten			249.030,84	6.497,09	5.184,82	8.844,93	50.131,15	319.688,83	
	26	262001 Kunstrasenplatz			3.729,46						3.729,46
		263000 Turn- und Sporthallen			11.229,96			52,76	440,05	2.415,76	14.138,53
	<b>Summe Gruppe 2</b>					<b>378.598,79</b>	<b>8.489,45</b>	<b>5.668,84</b>	<b>12.404,56</b>	<b>69.612,85</b>	<b>474.774,49</b>
3	32	320000 Ausbildung in Musik u. Darst. Kunst		183.702,63	10.984,48			7.191,92	38.898,44	240.777,47	
	36	363000 Altstadterhaltung und Ortsbildpflege			48.980,78					48.980,78	
	<b>Summe Gruppe 3</b>				<b>183.702,63</b>	<b>59.965,26</b>			<b>7.191,92</b>	<b>38.898,44</b>	<b>289.758,25</b>
5	51	510000 Medizinische Bereichversorgung					559,48			559,48	
	<b>Summe Gruppe 5</b>						<b>559,48</b>			<b>559,48</b>	
6	61	612000 Gemeindestraßen			2.000,00					2.000,00	
	<b>Summe Gruppe 6</b>					<b>2.000,00</b>				<b>2.000,00</b>	
7	77	771000 Maßnahmen zur Förd. des Tourismus		20.443,28				268,44	4.317,96	25.029,68	
	<b>Summe Gruppe 7</b>				<b>20.443,28</b>			<b>268,44</b>	<b>4.317,96</b>	<b>25.029,68</b>	
8	81	813000 Abfallabfuhr			7.694,20					7.694,20	
		814000 Straßenreinigung			31.681,83					31.681,83	
	82	820000 Wirtschaftshöfe			15.979,66					15.979,66	
	83	831000 Freibäder			49.164,06	0,00	94,05	642,63	3.375,91	53.276,65	
		831100 Freibäder			12.118,29						12.118,29
85	850000 Betriebe der Wasserversorgung	4.239,38	21.529,50	18.558,51				839,65	4.491,57	49.658,61	

Gruppe	Abschnitt	Ansatz	Beamte der Verwaltung 500000 - 500999	Vertragsbedienstete I 510000 - 510999	Vertragsbedienstete II 511000 - 511999	Arbeiter nicht ganzjährig beschäftigt 523000 - 523999	Nebengebühren und Geldaushilfen 560000 - 569999	DGB für Finanzamt (FLAB) 580000 - 580999	Leistungen aus der Selbstträgerschaft 582000 - 582999	Gesamtsumme
8	85	851000 Betriebe der Abwasserbeseitigung	4.239,36	21.529,40	3.468,27			839,54	4.491,61	34.568,18
		853400 Ostarrichi-Kulturhof		25.556,54	32.314,06	3.267,40	903,24	1.204,94	6.320,43	69.566,61
	<b>Summe Gruppe 8</b>		<b>8.478,74</b>	<b>68.615,44</b>	<b>170.978,88</b>	<b>3.267,40</b>	<b>997,29</b>	<b>3.526,76</b>	<b>18.679,52</b>	<b>274.544,03</b>
9	90	900000 Gesonderte Verwaltung		53.920,82				2.246,79	11.672,60	67.840,21
		<b>Summe Gruppe 9</b>			<b>53.920,82</b>			<b>2.246,79</b>	<b>11.672,60</b>	<b>67.840,21</b>
<b>Summe gesamt</b>			<b>42.393,75</b>	<b>457.376,57</b>	<b>611.542,93</b>	<b>13.339,28</b>	<b>9.902,59</b>	<b>30.314,61</b>	<b>179.883,36</b>	<b>1.344.753,09</b>

Nachweis Vermögen mit abgeänderter Nutzungsdauer



Konto	Bezeichnung	Nutzungsdauer lt. VRV	Abweichende Nutzungsdauer	Begründung
2/0040013/00012	Wassergarten	33,0	15,0	lt. RA 2016
2/0070001/00068	Garage Freibad	40,0	12,0	analog Restnutzungsdauer Freibad
2/0290003/00011	Raika Spielplatz Geräte	10,0	15,0	lt. RA 2016
2/0340002/00010	Erde/Feuer-Garten Backofen	10,0	15,0	lt. Ra 2016
3/0060001/00016	Freibad Errichtung 1973	50,0	40,0	lt. RA 2016
3/0120001/00052	PV-Anlage NMS u. OKH 2012	15,0	20,0	analog Steuerrechtl. Betrieb gewerblicher Art
3/0120001/00053	PV-Anlage NMS u. OKH 2013	15,0	20,0	analog Steuerrechtl. Betrieb gewerblicher Art
3/0120001/00054	PV-Anlage NMS u. OKH 2014	15,0	20,0	analog Steuerrechtl. Betrieb gewerblicher Art
3/0120001/00740	PV-Anlage KiGa 2019	15,0	20,0	analog Steuerrechtl. Betrieb gewerblicher Art
3/0420001/00042	Leitungskataster BA 101	0,0	25,0	laut Bewertungsinfo Rundschreiben vom 23.4.2019
3/0460003/00025	Wasserversorgung BA 1-2	33,0	25,0	lt. RA 2016
4/0110002/00059	Aufbahungshalle Einrichtung	10,0	15,0	lt. RA 2016
4/0150002/00204	HLF Neuhofen 2016	10,0	25,0	lt. Förderungsrichtlinien NÖLR v. 13.6.2017
4/0150002/00206	Transferzahlung HLF 2016	10,0	25,0	lt. Förderungsrichtlinien NÖLR vom 13.6.2017
4/0150002/00207	MTF Schlickeneith 2013	10,0	25,0	lt. Förderungsrichtlinien NÖLR vom 13.6.2017
4/0150002/03672	KT HLF Neuhofen 2016	10,0	25,0	lt. Förderungsrichtlinien NÖLR v. 13.6.2017
4/0420001/00662	Baukataster	0,0	10,0	Bewertungsinfo vom 23.04.2019
4/0440001/00137	Finanzsoftware K5 2018	0,0	10,0	laut Bewertungsinfo v. 23.04.2019
4/0440001/00160	Flächenwidmungsplan 2010	0,0	10,0	laut Bewertungsinfo vom 23.04.2019
4/0440001/00161	Flächenwidmungsplan 2011	0,0	10,0	laut Bewertungsinfo vom 23.04.2019
4/0440001/00162	Flächenwidmungsplan 2012	0,0	10,0	laut Bewertungsinfo vom 23.04.2019
4/0440001/00163	Flächenwidmungsplan 2013	0,0	10,0	laut Bewertungsinfo vom 23.04.2019
4/0440001/00164	Flächenwidmungsplan 2014	0,0	10,0	laut Bewertungsinfo vom 23.04.2019
4/0440001/00165	Flächenwidmungsplan 2015	0,0	10,0	laut Bewertungsinfo vom 23.04.2019
4/0440001/00166	Flächenwidmungsplan 2016	0,0	10,0	laut Bewertungsinfo vom 23.04.2019
4/0440001/00167	Flächenwidmungsplan 2017	0,0	10,0	laut Bewertungsinfo vom 23.04.2019
4/0440001/00168	Flächenwidmungsplan 2018	0,0	10,0	laut Bewertungsinfo vom 23.04.2019
4/0440001/00669	Flächenwidmungsplan 2019	0,0	10,0	laut Bewertungsinfo vom 23.04.2019
4/0440001/00691	K5-EB Erfassen u. Bewerten	0,0	10,0	laut Bewertungsinfo v. 23.04.2019



Querschnitt (Anlage 5b)





Bezeichnung	Zuordnung der Aufwands- und Ertragsgruppen	Summe Haushalt	davon A 85 - 89	Summe ohne A 85 - 89	
<b>I. Querschnitt</b>					
<b>Erträge der operativen Gebarung / Einzahlungen aus Abgaben</b>					
10	Einzahlungen aus eigenen Abgaben	Unterklassen 83 bis 85 ohne Gruppen 852, 858 und 859	810.110,13	0,00	810.110,13
11	Erträge aus Ertragsanteilen	Gruppen 858 und 859	2.720.497,30	0,00	2.720.497,30
12	Gebühren für die Benützung von Gemeindevorrichtungen und -anlagen	Gruppe 852	551.556,81	551.032,42	524,39
13	Erträge aus Leistungen	Unterklasse 81 ohne Gruppen 811, 817, 818 und 819	279.012,49	14.986,24	264.026,25
14	Erträge aus Besitz und wirtschaftlicher Tätigkeit	Gruppen 811, 820, 822, 823	97.873,75	41.455,19	56.418,56
15	Transfererträge von Trägern des öffentlichen Rechts	Gruppen 860 bis 863, 888	823.736,80	160.638,80	663.098,00
16	Sonstige Transfererträge	Gruppen 809, 864 bis 868, 880	14.934,41	0,00	14.934,41
17	Gewinnentnahmen der Gemeinde von Unternehmungen und marktbestimmten Betrieben der Gemeinde (A 85-89)	Gruppe 869 und 879	16.022,32	0,00	16.022,32
18	Erträge aus Veräußerungen und sonstige Erträge	Gruppen 814, 815, 824, 827, 828 und 829	182.957,45	56.068,68	126.888,77
<b>19</b>	<b>Summe 1 (Erträge)</b>		<b>5.496.701,46</b>	<b>824.181,33</b>	<b>4.672.520,13</b>
<b>Aufwendungen der operativen Gebarung</b>					
20	Personalaufwand	Klasse 5 ohne nicht finanzierungswirksame Konten	1.344.753,09	153.793,40	1.190.959,69
21	Pensionen und sonstige Ruhebezüge	Gruppen 760, 761	0,00	0,00	0,00
22	Bezüge der gewählten Organe	Gruppe 721	132.169,14	0,00	132.169,14
23	Gebrauchs- und Verbrauchsgüter, Handelswaren	Klasse 4	160.890,42	26.784,92	134.105,50
24	Verwaltungs- und Betriebsaufwand	Klasse 6 ohne Gruppen 650 bis 655, 657, 658, 680 bis 687, 689, 690, 694 bis 699; Unterklassen 70 bis 72 ohne Gruppen 706 und 721; Gruppe 790	1.115.914,68	301.467,80	814.446,88
25	Zinsen für Finanzschulden	Gruppen 650, 651, 653 und 657	66.018,18	32.675,09	33.343,09
26	Laufende Transfers an Träger des öffentlichen Rechts	Gruppen 750 bis 754	1.367.176,06	0,00	1.367.176,06
27	Sonstige laufende Transfers	Gruppen 755 bis 757, 759, 764, 768, 780 und 781	147.698,47	62.290,78	85.407,69
28	Gewinnentnahmen der Gemeinde von Unternehmungen und marktbestimmten Betrieben der Gemeinde (A 85-89)	Gruppe 769	0,00	0,00	0,00
<b>29</b>	<b>Summe 2 (Aufwendungen)</b>		<b>4.334.620,04</b>	<b>577.011,99</b>	<b>3.757.608,05</b>
<b>91</b>	<b>SALDO 1: Ergebnis der operativen Gebarung</b>	Summe 1 minus Summe 2	<b>1.162.081,42</b>	<b>247.169,34</b>	<b>914.912,08</b>

Bezeichnung	Zuordnung Abgang/Zugang zu den Bestandskonten und der Kapitaltransferkonten	Summe Haushalt	davon A 85 - 89	Summe ohne A 85 - 89
<b>Vermögensgebarung mit Kapitaltransfers ohne Finanztransaktionen</b>				
30 Veräußerung von unbeweglichem Vermögen	Unterklassen 00, 01, 05 und 06; Gruppen 801, 802 und 805 (bei unbeweglichen Kulturgütern)	58.112,00	0,00	58.112,00
31 Veräußerung von beweglichem Vermögen	Unterklassen 02 bis 04; Gruppen 100, 113, 120, 150, 159, 170 und 175; Gruppen 803, 804 und 805 (bei beweglichen Kulturgütern)	0,00	0,00	0,00
32 Veräußerung von immateriellen Vermögenswerten	Unterklasse 07	0,00	0,00	0,00
33 Investitionszuschüsse (erhaltene Kapitaltransfers) von Trägern des öffentlichen Rechts	Gruppen 300 bis 303, 309, 871	693.155,53	117.354,53	575.801,00
34 Sonstige Investitionszuschüsse (erhaltene Kapitaltransfers)	Gruppen 304 bis 308	125.878,51	90.304,43	35.574,08
<b>39 Summe 3 (Vermögensgebarung mit Kapitaltransfer ohne Finanztransaktionen)</b>		<b>877.146,04</b>	<b>207.658,96</b>	<b>669.487,08</b>
<b>Vermögensgebarung und Kapitaltransfers ohne Finanztransaktionen</b>				
40 Erwerb von unbeweglichem Vermögen	Unterklassen 00, 01 und 05; Gruppen 060, 061 und 063	1.108.729,98	295.441,06	813.288,92
41 Erwerb von beweglichem Vermögen, Aktivierte Vorräte	Unterklassen 02 bis 04; Gruppe 062; Gruppen 100, 113, 120, 150, 159, 170 und 175	61.033,87	0,00	61.033,87
42 Erwerb von immateriellen Vermögenswerten	Unterklasse 07	16.398,29	0,00	16.398,29
43 Kapitaltransfers an Träger des öffentlichen Rechts	Gruppen 130 und 135; Gruppen 770 bis 774	0,00	0,00	0,00
44 Sonstige Kapitaltransfers	Gruppen 775 bis 779, 785 und 786	0,00	0,00	0,00
<b>49 Summe 4 (Vermögensgebarung und Kapitaltransfer ohne Finanztransaktionen)</b>		<b>1.186.162,14</b>	<b>295.441,06</b>	<b>890.721,08</b>
<b>92 SALDO 2: Saldo der Vermögensgebarung ohne Finanztransaktionen</b>	Summe 3 minus Summe 4	<b>-309.016,10</b>	<b>-87.782,10</b>	<b>-221.234,00</b>

Bezeichnung	Zuordnung der Gruppen der Finanzierungsrechnung	nur A 85 - 89
<b>Einzahlungen aus Finanztransaktionen</b>		
50 Veräußerung von Beteiligungen und Wertpapieren	Unterklasse 08; Gruppen 223 und 224	0,00
51 Entnahmen aus Zahlungsmittelreserven	Gruppen 293, 294 und 295	0,00
52 Einzahlungen aus der Rückzahlung von Darlehen an Träger des öffentlichen Rechts	Gruppen 240 bis 244	0,00
53 Einzahlungen aus der Rückzahlung von Darlehen an andere und von Bezugsvorschüssen	Gruppen 245 bis 249 und 273	0,00
54 Aufnahme von Finanzschulden von Trägern des öffentlichen Rechts	Gruppen 340 bis 344, 350 bis 354	0,00
55 Aufnahme von Finanzschulden von anderen	Unterklasse 32; Gruppen 345 bis 349, 355 bis 357	260.400,00
58 Ausgleichszahlungen aus Finanzderivaten	Gruppen 821 und 826	0,00
<b>59 Summe 5 (Einzahlungen aus Finanztransaktionen)</b>		<b>260.400,00</b>
<b>Auszahlungen aus Finanztransaktionen</b>		
60 Erwerb von Beteiligungen und Wertpapieren	Unterklasse 08; Gruppen 223 und 224	0,00
61 Zuführung an Zahlungsmittelreserven	Gruppen 293, 294 und 295	0,00
62 Gewährung von Darlehen an Träger des öffentlichen Rechts	Gruppen 240 bis 244	0,00
63 Gewährung von Darlehen an andere und von Bezugsvorschüssen	Gruppen 245 bis 249 und 273	0,00
64 Rückzahlung von Finanzschulden bei Trägern des öffentlichen Rechts	Gruppen 340 bis 344, 350 bis 354	59.181,14
65 Rückzahlung von Finanzschulden bei anderen	Unterklasse 32; Gruppen 345 bis 349, 355 bis 357	297.863,23
68 Ausgleichszahlungen aus Finanzderivaten	Gruppen 652, 655 und 658	0,00
<b>69 Summe 6 (Auszahlungen aus Finanztransaktionen)</b>		<b>357.044,37</b>
<b>93 SALDO 3: Saldo der Finanztransaktionen</b>	Summe 5 minus Summe 6	<b>-96.644,37</b>
<b>94 SALDO 4:</b>	Summe der Salden 1, 2 und 3	<b>62.742,87</b>
<b>II. Ableitung des Finanzierungssaldos</b>		
70 Jahresergebnis Haushalt ohne A 85 - 89 und ohne Finanztransaktionen	Saldo 1 plus Saldo 2	693.678,08
71 Überrechnung Jahresergebnis A 85 - 89	Saldo 4 der Spalte "nur A 85 - 89"	62.742,87
<b>95 Finanzierungssaldo ('vorläufiges Maastricht-Ergebnis')</b>		<b>756.420,95</b>



Erläuterung Abweichung gegenüber Ergebnisvoranschlag



HH-Stelle	Bezeichnung	Buchungen	- Voranschlag	- Übertragung	= Abweichung	Betrag	Beschluss und Begründung
<b>Mittelaufbringung</b>	<b>Abweichung über 3.700,00 und mehr als 20,00%</b>						
<b>010000</b>	<b>Zentralamt</b>						
2/010000+816100	Kostenbeiträge (Kostensätze) für sonstige Leistungen (Interne Vergütung)	37.355,59	30.000,00	0,00	7.355,59	7.355,59	29.03.2022 Verwaltungskosten interne Vergütung
2/010000+828000	Personalkostensatz	0,00	4.000,00	0,00	-4.000,00	-4.000,00	29.03.2022 siehe interne Vergütung
2/010000+829200	Versicherungsleistungen	9.665,05	0,00	0,00	9.665,05	9.665,05	29.03.2022 Anpassung Rückkaufswert
2/010000+894001	Entnahmen von zweckgebundenen Haushaltsrücklagen	40.019,05	20.000,00	0,00	20.019,05	20.019,05	29.03.2022 Pensionskosten Beamter 2021
<b>212000</b>	<b>NÖ Mittelschule</b>						
2/212000+816000	Kostenbeiträge (Kostensätze) Schulerhaltungsbeitrag	14.561,59	21.100,00	0,00	-6.538,41	-6.538,41	29.03.2022 abzgl. Gutschrift RA 2020
<b>262000</b>	<b>Sportplätze</b>						
2/262000+861001	Transfers von Ländern, Sportabteilung (Katastrophenschäden)	2.500,00	6.400,00	0,00	-3.900,00	-3.900,00	29.03.2022 Förderanteil lt. Abrechnung
<b>262001</b>	<b>Kunstrasenplatz</b>						
2/262001+811000	Mieteinnahmen Kunstrasenplatz	4.601,67	12.000,00	0,00	-7.398,33	-7.398,33	29.03.2022 weniger Buchungen
6/262001+871000	Kapitaltransfers aus Gemeinde-Bedarfszuweisungsmittel	200.000,00	0,00	0,00	200.000,00	200.000,00	29.03.2022 Sonder-BZ Dezember 2021
<b>612000</b>	<b>Gemeindestraßen</b>						
6/612000+871000	Beihilfen aus Bedarfszuweisungen	260.000,00	170.000,00	0,00	90.000,00	90.000,00	29.03.2022 Sonder-BZ Dezember 2021
<b>710000</b>	<b>Land- und forstwirtschaftlicher Wegebau</b>						
6/710000+829910	Sonstige Erträge (Zuführung)	16.832,92	39.900,00	0,00	-23.067,08	-23.067,08	29.03.2022 weniger Zuführung erforderlich
6/710000+871000	Kapitaltransfers aus Gemeinde-Bedarfszuweisungsmittel	7.250,00	22.300,00	0,00	-15.050,00	-15.050,00	29.03.2022 Förderanteil laut Aufwand

HH-Stelle	Bezeichnung	Buchungen	- Voranschlag	- Übertragung	= Abweichung	Betrag	Beschluss und Begründung
<b>815000</b>	<b>Park- und Gartenanlagen, kinderspielpl.</b>						
6/815000+829910	Sonstige Erträge (Zuführung)	1.200,00	10.000,00	0,00	-8.800,00	-8.800,00	29.03.2022 weniger Bedarf
<b>816000</b>	<b>Straßenbeleuchtung</b>						
6/816000+829910	Sonstige Erträge (Zuführung)	754,06	27.100,00	0,00	-26.345,94	-26.345,94	29.03.2022 weniger Zuführung erforderlich
6/816000+871000	Bedarfszuweisung	40.000,00	20.000,00	0,00	20.000,00	20.000,00	29.03.2022 Sonder-Bz Dezember 2021
<b>820000</b>	<b>Wirtschaftshöfe</b>						
2/820000+811200	Miete	10.000,00	4.600,00	0,00	5.400,00	5.400,00	29.03.2022 Emil-Miete 2020 und 2021
2/820000+817000	Erträge aus der Auflösung von sonstigen Rückstellungen	31.534,30	0,00	0,00	31.534,30	31.534,30	29.03.2022 Rückstellung Abfertigung und Jubiläum
<b>831000</b>	<b>Freibäder</b>						
2/831000+810000	Badebenutzungsgebuehren	15.659,05	20.000,00	0,00	-4.340,95	-4.340,95	29.03.2022 weniger Eintritte
<b>840000</b>	<b>Grundbesitz</b>						
2/840000+828000	Rückersätze von Aufwendungen (WAV)	0,00	80.000,00	0,00	-80.000,00	-80.000,00	29.03.2022 siehe 2022
2/840000+829910	Sonstige Erträge (Rückführung aus Vorhaben)	58.112,00	0,00	0,00	58.112,00	58.112,00	29.03.2022 Rückführung wegen Grundverkauf
6/840000+829910	Sonstige Erträge (Zuführung)	0,00	179.300,00	0,00	-179.300,00	-179.300,00	29.03.2022 Zuführung nicht erforderlich
2/840000+891000	Sonstige Wertaufholungen / Bestandsvermehrungen am kurzfristigen und langfristigen Vermögen	32.222,00	0,00	0,00	32.222,00	32.222,00	29.03.2022 Grundverkauf Perbersdorf
<b>853400</b>	<b>Ostarrichi-Kulturhof</b>						
2/853400+827000	Personalkostenersatz Ausstellung	24.647,50	20.500,00	0,00	4.147,50	4.147,50	29.03.2022 höhere Refundierung



HH-Stelle	Bezeichnung	Buchungen	- Voranschlag	- Übertragung	= Abweichung	Betrag	Beschluss und Begründung
<b>859000</b>	<b>Breitbandausbau</b>						
6/859000+829910	Sonstige Erträge (Zuführung)	15.794,50	0,00	0,00	15.794,50	15.794,50	29.03.2022 Ausgleich Vorhaben
<b>870000</b>	<b>Energieerzeugung</b>						
2/870000+810000	Stromverkauf	14.868,63	10.200,00	0,00	4.668,63	4.668,63	29.03.2022 höhere Einnahmen
<b>900000</b>	<b>Gesonderte Verwaltung</b>						
2/900000+816100	Kostenbeiträge (Kostensätze) für sonstige Leistungen (Interne Vergütung)	3.781,25	0,00	0,00	3.781,25	3.781,25	29.03.2022 Personalkosten interne Vergütung
2/900000+817000	Erträge aus der Auflösung von sonstigen Rückstellungen	9.166,65	0,00	0,00	9.166,65	9.166,65	29.03.2022 Anpassung Gehaltskostenaufteilung
<b>914000</b>	<b>Beteiligungen</b>						
2/914000+869100	Rückzahlung Wirtschaftspark Kematen	16.022,32	0,00	0,00	16.022,32	16.022,32	29.03.2022 Restrückzahlung Darlehen
<b>921000</b>	<b>Zwischen Ländern u. Gemeinden geteilte Abgaben</b>						
2/921000+834000	Fremdenverkehrsabgaben	12.242,16	19.300,00	0,00	-7.057,84	-7.057,84	29.03.2022 weniger Tourismus
<b>947000</b>	<b>Sonstige Zuschüsse der Länder</b>						
2/947000+861000	Transfers von Ländern, Landesfonds und Landeskammern (Corona-Hilfe)	35.991,99	0,00	0,00	35.991,99	35.991,99	29.03.2022 Zuschuss Unterstützungspaket
<b>991000</b>	<b>Rückersätze, nicht Absetzbare Einn./Ausg</b>						
2/991000+817000	Erträge aus der Auflösung von sonstigen Rückstellungen	0,00	4.200,00	0,00	-4.200,00	-4.200,00	29.03.2022 ist in Personalkostenaufteilung Bauhofmitarbeiter enthalten
	<b>Summe Mittelaufbringung</b>	<b>914.782,28</b>	<b>720.900,00</b>	<b>0,00</b>	<b>193.882,28</b>	<b>193.882,28</b>	
<b>Mittelverwendung</b>	<b>Abweichung über 3.700,00 und mehr als 20,00%</b>						
<b>010000</b>	<b>Zentralamt</b>						
1/010000-591000	Dotierung von Rückstellungen für Abfertigungen	5.700,82	2.000,00	0,00	3.700,82	3.700,82	29.03.2022 Anpassung Gehaltskostenaufteilung

HH-Stelle	Bezeichnung	Buchungen	- Voranschlag	- Übertragung	= Abweichung	Betrag	Beschluss und Begründung
1/010000-618000	Instandhaltung von sonst. Anlagen	21.709,72	15.000,00	0,00	6.709,72	6.709,72	29.03.2022 mehr Betriebsaufwand
<b>022000</b>	<b>Standesamt</b>						
1/022000-591000	Dotierung von Rückstellungen für Abfertigungen	8.918,67	200,00	0,00	8.718,67	8.718,67	29.03.2022 Anpassung Gehaltskostenaufteilung
1/022000-592000	Dotierung von Rückstellungen für Jubiläumsszuwendungen	4.226,37	0,00	0,00	4.226,37	4.226,37	29.03.2022 Anpassung Gehaltskostenaufteilung
<b>080000</b>	<b>Pensionen (Soweit nicht Aufgeteilt)</b>						
1/080000-752000	Beitraege an Gemeindepensionsverband	84.783,38	64.000,00	0,00	20.783,38	20.783,38	29.03.2022 Pensionsberechnung höher
<b>211000</b>	<b>Volksschule</b>						
1/211000-511000	Bezuege für Vb der Besoldungsgruppe II	64.036,37	52.300,00	0,00	11.736,37	11.736,37	29.03.2022 mehr Personalaufwand (Kinderbetreuung)
1/211000-619000	Instandhaltung von Sonderanlagen	7.603,93	1.500,00	0,00	6.103,93	6.103,93	29.03.2022 Sicherung der elektronischen Ausstattung
1/211000-670000	Versicherungen	-1.171,96	3.200,00	0,00	-4.371,96	-4.371,96	29.03.2022 Betriebskostenanteil Musikschule
<b>212000</b>	<b>NÖ Mittelschule</b>						
1/212000-451100	Beheizung Fernwärme	26.316,60	21.000,00	0,00	5.316,60	5.316,60	29.03.2022 mehr Heizkosten (lüften)
1/212000-619000	Instandhaltung von Sonderanlagen	11.486,30	5.500,00	0,00	5.986,30	5.986,30	29.03.2022 Sicherung der elektronischen Ausstattung
1/212000-670000	Versicherungen	0,00	5.400,00	0,00	-5.400,00	-5.400,00	29.03.2022 Rechnung/Zahlung 2022
<b>240000</b>	<b>Kindergärten</b>						
1/240000-400000	Lernbehelfe, Spiele	13.338,32	17.100,00	0,00	-3.761,68	-3.761,68	29.03.2022 weniger Bedarf
1/240000-511200	Personalkosten TBE Leitung	32.961,18	50.000,00	0,00	-17.038,82	-17.038,82	29.03.2022 weniger Aufwand
1/240000-591000	Dotierung von Rückstellungen für Abfertigungen	10.752,90	1.400,00	0,00	9.352,90	9.352,90	29.03.2022 höhere Dotierung (Neuberechnung ATZ)

HH-Stelle	Bezeichnung	Buchungen	- Voranschlag	- Übertragung	= Abweichung	Betrag	Beschluss und Begründung
<b>262000</b>	<b>Sportplätze</b>						
1/262000-614001	Instandhaltung nach Katastrophenschäden	10.626,00	32.000,00	0,00	-21.374,00	-21.374,00	29.03.2022 weniger Aufwand
<b>262001</b>	<b>Kunstrasenplatz</b>						
1/262001-680000	Planmäßige Abschreibung	11.969,17	600,00	0,00	11.369,17	11.369,17	29.03.2022 Abschreibung Neubau
<b>320000</b>	<b>ausbildung in Musik u. Darst. Kunst</b>						
1/320000-500000	Verwaltungskosten	0,00	7.500,00	0,00	-7.500,00	-7.500,00	29.03.2022 siehe interne Vergütung
1/320000-591000	Dotierung von Rückstellungen für Abfertigungen	9.519,83	3.700,00	0,00	5.819,83	5.819,83	29.03.2022 Anpassung Gehaltskostenaufteilung
1/320000-720000	Kostenbeiträge (Kostensätze) für Leistungen	7.562,50	0,00	0,00	7.562,50	7.562,50	29.03.2022 Personalkosten interne Vergütung
<b>419000</b>	<b>Sonstige Einrichtungen und Maßnahmen</b>						
1/419000-751000	Wohnsitzgemeindebeitrag - Shg	10.504,25	5.000,00	0,00	5.504,25	5.504,25	29.03.2022 höherer Beitrag
<b>439000</b>	<b>Sonstige Einrichtungen und Maßnahmen</b>						
1/439000-751000	Jugendwohlfahrtsumlage	69.469,20	54.000,00	0,00	15.469,20	15.469,20	29.03.2022 höhere Umlage
<b>512000</b>	<b>Sonstige Med. Beratung und Betreuung</b>						
1/512000-728000	Gesundheitsvorsorge, Impfungen	11.212,60	16.600,00	0,00	-5.387,40	-5.387,40	29.03.2022 keine Flächentestung im Herbst
<b>612000</b>	<b>Gemeindestraßen</b>						
1/612000-614001	Instandhaltung nach Katastrophenschäden	22.196,49	80.000,00	0,00	-57.803,51	-57.803,51	29.03.2022 weitere Maßnahmen 2022
5/612000-729910	Sonstige Aufwendungen (Zuführung an Vorhaben)	0,00	106.300,00	0,00	-106.300,00	-106.300,00	29.03.2022 keine Zuführung an Vorhaben

HH-Stelle	Bezeichnung	Buchungen	- Voranschlag	- Übertragung	= Abweichung	Betrag	Beschluss und Begründung
<b>710000</b>	<b>Land- und forstwirtschaftlicher Wegebau</b>						
1/710000-729910	Sonstige Aufwendungen (Zuführung)	16.832,92	0,00	0,00	16.832,92	16.832,92	29.03.2022 Ausgleich Vorhaben
<b>742000</b>	<b>Produktionsförderung</b>						
1/742000-755000	Transferzahlung an land- u. forstwirtsch. Betriebe	18.892,50	25.500,00	0,00	-6.607,50	-6.607,50	29.03.2022 weniger Bedarf
<b>813000</b>	<b>Abfallabfuhr</b>						
1/813000-511100	Personalkosten Gemeindearbeiter	7.694,20	0,00	0,00	7.694,20	7.694,20	29.03.2022 neue HH-Stelle, vorher -729
<b>814000</b>	<b>Straßenreinigung</b>						
1/814000-511100	Personalk Gdearb Strassenreinig	11.421,04	6.500,00	0,00	4.921,04	4.921,04	29.03.2022 mehr Aufwand
1/814000-511200	Personalk Gdearb Winterdienst	20.260,79	14.000,00	0,00	6.260,79	6.260,79	29.03.2022 mehr Aufwand
<b>815000</b>	<b>Park- und Gartenanlagen, kinderspielpl.</b>						
1/815000-614001	Instandhaltung nach Katastrophenschäden	3.720,00	15.000,00	0,00	-11.280,00	-11.280,00	29.03.2022 weitere Maßnahmen 2022
<b>816000</b>	<b>Straßenbeleuchtung</b>						
1/816000-600000	Strom	22.299,30	17.500,00	0,00	4.799,30	4.799,30	29.03.2022 höhere Kosten
1/816000-619000	Instandhaltung der Strassenbeleuchtung	22.104,52	41.000,00	0,00	-18.895,48	-18.895,48	29.03.2022 weniger Aufwand
<b>820000</b>	<b>Wirtschaftshöfe</b>						
1/820000-453000	Verbrauchsmaterial	7.494,33	3.500,00	0,00	3.994,33	3.994,33	29.03.2022 Material für Ersatzteile
1/820000-511100	Personalkosten Gemeindearbeiter	15.979,66	12.000,00	0,00	3.979,66	3.979,66	29.03.2022 mehr Aufwand
1/820000-670000	Versicherung	0,00	3.800,00	0,00	-3.800,00	-3.800,00	29.03.2022 Rechnung/Zahlung 2022

HH-Stelle	Bezeichnung	Buchungen	- Voranschlag	- Übertragung	= Abweichung	Betrag	Beschluss und Begründung
<b>831000</b>	<b>Freibäder</b>						
1/831000-614001	Instandhaltung nach Katastrophenschäden	0,00	11.500,00	0,00	-11.500,00	-11.500,00	29.03.2022 weitere Maßnahmen 2022
1/831000-618000	Instandhaltung von sonst. Anlagen	15.409,22	10.500,00	0,00	4.909,22	4.909,22	29.03.2022 mehr Aufwand
<b>840000</b>	<b>Grundbesitz</b>						
1/840000-700000	Miet- und Pachtaufwand (WAV)	0,00	4.600,00	0,00	-4.600,00	-4.600,00	29.03.2022 keine Vorschreibung
1/840000-710000	Öffentliche Abgaben, ohne Gebühren gemäß FAG (Immo-Est)	6.540,70	11.000,00	0,00	-4.459,30	-4.459,30	29.03.2022 weniger Gebühren
5/840000-729910	Sonstige Aufwendungen (Zuführung)	58.112,00	0,00	0,00	58.112,00	58.112,00	29.03.2022 Zuführung wegen Grundverkauf
1/840000-729910	Sonstige Aufwendungen (Zuführung)	0,00	150.000,00	0,00	-150.000,00	-150.000,00	29.03.2022 Zuführung nicht erforderlich
<b>850000</b>	<b>Betriebe der Wasserversorgung</b>						
1/850000-511100	Personalkosten Gemeindearbeiter	18.558,51	14.000,00	0,00	4.558,51	4.558,51	29.03.2022 mehr Aufwand
1/850000-600000	Strom (Beleuchtung, Pumpwerke)	26.971,20	21.500,00	0,00	5.471,20	5.471,20	29.03.2022 höhere Kosten
1/850000-613000	Instandhaltung	44.764,18	30.000,00	0,00	14.764,18	14.764,18	29.03.2022 diverse Rohrbrüche
<b>851000</b>	<b>Betriebe der Abwasserbeseitigung</b>						
1/851000-728200	Hauptkanal Hiesbach Kostenbeitrag	0,00	10.000,00	0,00	-10.000,00	-10.000,00	29.03.2022 kein Aufwand
<b>853100</b>	<b>FF-Wohnungen</b>						
1/853100-614000	Instandhaltung FF-Whg	0,00	10.500,00	0,00	-10.500,00	-10.500,00	29.03.2022 Sanierung Balkongeländer erst 2022
<b>853400</b>	<b>Ostarrichi-Kulturhof</b>						
1/853400-511100	Personalkosten Gemeindearbeiter OKH	4.292,37	8.500,00	0,00	-4.207,63	-4.207,63	29.03.2022 weniger Aufwand

HH-Stelle	Bezeichnung	Buchungen	- Voranschlag	- Übertragung	= Abweichung	Betrag	Beschluss und Begründung
1/853400-511200	Personalk. Reinigung Kanzlei	26.931,43	19.200,00	0,00	7.731,43	7.731,43	29.03.2022 mehr Personalkosten (Mitarbeiterwechsel)
1/853400-511300	Personalk. Reinig. Veranst.	381,18	6.500,00	0,00	-6.118,82	-6.118,82	29.03.2022 wenige Veranstaltungen
1/853400-566000	Zuwendungen aus Anlass von Dienstjubiläen	0,00	4.200,00	0,00	-4.200,00	-4.200,00	29.03.2022 ist in Personalkostenaufteilung Bauhofmitarbeiter enthalten
1/853400-614000	Instandhaltung der Gebaeude	4.083,37	30.000,00	0,00	-25.916,63	-25.916,63	29.03.2022 Aufwand erst 2022
1/853400-670000	Versicherung	0,00	4.700,00	0,00	-4.700,00	-4.700,00	29.03.2022 Rechnung/Zahlung 2022
<b>859000</b>	<b>Breitbandausbau</b>						
1/859000-729910	Sonstige Aufwendungen (Zuführung an Vorhaben)	15.794,50	0,00	0,00	15.794,50	15.794,50	29.03.2022 Ausgleich Vorhaben
<b>Summe Mittelverwendung</b>		<b>812.260,56</b>	<b>1.029.800,00</b>	<b>0,00</b>	<b>-217.539,44</b>	<b>-217.539,44</b>	

Erläuterung Abweichung gegenüber Finanzierungsvoranschlag





HH-Stelle	Bezeichnung	Buchungen	- Voranschlag	- Übertragung	= Abweichung	Betrag	Beschluss und Begründung
<b>Mittelaufbringung</b>	<b>Abweichung über 3.700,00 und mehr als 20,00%</b>						
<b>010000</b>	<b>Zentralamt</b>						
2/010000+816100	Kostenbeiträge (Kostenersätze) für sonstige Leistungen (Interne Vergütung)	37.355,59	30.000,00	0,00	7.355,59	7.355,59	29.03.2022 Personalkosten interne Vergütung
2/010000+828000	Personalkostenersatz	0,00	4.000,00	0,00	-4.000,00	-4.000,00	29.03.2022 siehe interne Vergütung Musikschule
<b>211000</b>	<b>Volksschule</b>						
2/211000+300000	Kapitaltransfers von Bund, Bundesfonds und Bundeskammern	0,00	5.100,00	0,00	-5.100,00	-5.100,00	29.03.2022 folgt 2022
2/211000+301000	Foerderung Lehrmittel	0,00	4.000,00	0,00	-4.000,00	-4.000,00	29.03.2022 folgt 2022
<b>212000</b>	<b>NÖ Mittelschule</b>						
2/212000+300000	Kapitaltransfers von Bund, Bundesfonds und Bundeskammern	0,00	9.000,00	0,00	-9.000,00	-9.000,00	29.03.2022 folgt 2022
2/212000+301000	Foerd. Lehrmittel Schul-KG-Fonds	0,00	6.800,00	0,00	-6.800,00	-6.800,00	29.03.2022 folgt 2022
2/212000+816000	Kostenbeiträge (Kostenersätze) Schulerhaltungsbeitrag	14.561,59	21.100,00	0,00	-6.538,41	-6.538,41	29.03.2022 abzgl. Gutschrift RA 2020
<b>262000</b>	<b>Sportplätze</b>						
2/262000+861001	Transfers von Ländern, Sportabteilung (Katastrophenschäden)	2.500,00	6.400,00	0,00	-3.900,00	-3.900,00	29.03.2022 Restförderung 2022
<b>262001</b>	<b>Kunstrasenplatz</b>						
2/262001+811000	Mieteinnahmen Kunstrasenplatz	4.601,67	12.000,00	0,00	-7.398,33	-7.398,33	29.03.2022 weniger Buchungen
6/262001+871000	Kapitaltransfers aus Gemeinde-Bedarfszuweisungsmittel	200.000,00	0,00	0,00	200.000,00	200.000,00	29.03.2022 Sonder-BZ Dezember 2021
<b>612000</b>	<b>Gemeindestraßen</b>						
6/612000+300000	Kapitaltransfer von Bund (KIG)	0,00	65.000,00	0,00	-65.000,00	-65.000,00	29.03.2022 siehe Planjahre

HH-Stelle	Bezeichnung	Buchungen	- Voranschlag	- Übertragung	= Abweichung	Betrag	Beschluss und Begründung
6/612000+300001	Kapitaltransfers von Bund (Leader)	0,00	122.400,00	0,00	-122.400,00	-122.400,00	29.03.2022 siehe Planjahre
6/612000+307000	Interessentenleistungen	8.074,08	1.000,00	0,00	7.074,08	7.074,08	29.03.2022 Beitrag GW Pfosendorf
6/612000+871000	Beihilfen aus Bedarfszuweisungen	260.000,00	170.000,00	0,00	90.000,00	90.000,00	29.03.2022 Sonder-BZ Dezember 2021
<b>710000</b>	<b>Land- und forstwirtschaftlicher Wegebau</b>						
6/710000+301000	Kapitaltransfers von Ländern (Landesbeitrag ABB)	7.250,00	22.300,00	0,00	-15.050,00	-15.050,00	29.03.2022 Förderanteil laut Aufwand
6/710000+307000	Interessentenbeitrag	0,00	4.500,00	0,00	-4.500,00	-4.500,00	29.03.2022 kein Beitrag
6/710000+829910	Sonstige Erträge (Zuführung)	16.832,92	39.900,00	0,00	-23.067,08	-23.067,08	29.03.2022 weniger Zuführung erforderlich
6/710000+871000	Kapitaltransfers aus Gemeinde-Bedarfszuweisungsmittel	7.250,00	22.300,00	0,00	-15.050,00	-15.050,00	29.03.2022 Förderanteil laut Aufwand
<b>815000</b>	<b>Park- und Gartenanlagen, kinderspielpl.</b>						
6/815000+829910	Sonstige Erträge (Zuführung)	1.200,00	10.000,00	0,00	-8.800,00	-8.800,00	29.03.2022 weniger Bedarf
<b>816000</b>	<b>Straßenbeleuchtung</b>						
6/816000+829910	Sonstige Erträge (Zuführung)	754,06	27.100,00	0,00	-26.345,94	-26.345,94	29.03.2022 weniger Zuführung erforderlich
6/816000+871000	Bedarfszuweisung	40.000,00	20.000,00	0,00	20.000,00	20.000,00	29.03.2022 Sonder-BZ Dezember 2021
<b>820000</b>	<b>Wirtschaftshöfe</b>						
2/820000+811200	Miete	10.000,00	4.600,00	0,00	5.400,00	5.400,00	29.03.2022 Emil-Miete 2020 und 2021
<b>831000</b>	<b>Freibäder</b>						
2/831000+810000	Badebenutzungsgebuehren	15.659,05	20.000,00	0,00	-4.340,95	-4.340,95	29.03.2022 weniger Eintritte

HH-Stelle	Bezeichnung	Buchungen	- Voranschlag	- Übertragung	= Abweichung	Betrag	Beschluss und Begründung
<b>840000</b>	<b>Grundbesitz</b>						
6/840000+001000	Grundverkauf	58.112,00	88.900,00	0,00	-30.788,00	-30.788,00	29.03.2022 weniger Grundverkauf
2/840000+828000	Rückersätze von Aufwendungen (WAV)	0,00	80.000,00	0,00	-80.000,00	-80.000,00	29.03.2022 siehe 2022
2/840000+829910	Sonstige Erträge (Rückführung aus Vorhaben)	58.112,00	0,00	0,00	58.112,00	58.112,00	29.03.2022 Rückführung wegen Grundverkauf
6/840000+829910	Sonstige Erträge (Zuführung)	0,00	179.300,00	0,00	-179.300,00	-179.300,00	29.03.2022 Zuführung nicht erforderlich
<b>850000</b>	<b>Betriebe der Wasserversorgung</b>						
6/850000+300000	Kapitaltransfers von Bund (Investitionskostenzuschuss)	0,00	22.300,00	0,00	-22.300,00	-22.300,00	29.03.2022 kein Zuschuss
6/850000+307000	Kapitaltransfers von privaten Haushalten (Wasseranschlussabgabe)	32.700,27	44.100,00	0,00	-11.399,73	-11.399,73	29.03.2022 weitere Maßnahmen 2022
<b>851000</b>	<b>Betriebe der Abwasserbeseitigung</b>						
6/851000+300000	Kapitaltransfers von Bund (Investitionskostenzuschuss)	0,00	20.700,00	0,00	-20.700,00	-20.700,00	29.03.2022 kein Zuschuss
6/851000+346000	Darlehen	135.000,00	431.600,00	0,00	-296.600,00	-296.600,00	29.03.2022 weniger Darlehensaufnahmen
<b>853400</b>	<b>Ostarrichi-Kulturhof</b>						
2/853400+827000	Personalkostenersatz Ausstellung	24.647,50	20.500,00	0,00	4.147,50	4.147,50	29.03.2022 höhere Refundierung
<b>859000</b>	<b>Breitbandausbau</b>						
6/859000+050000	Sonderanlagen (Leitungsverkauf)	0,00	10.000,00	0,00	-10.000,00	-10.000,00	29.03.2022 kein Verkauf
6/859000+301000	Kapitaltransfers von Ländern, Landesfonds und Landeskammern	0,00	10.000,00	0,00	-10.000,00	-10.000,00	29.03.2022 kein Förderbeitrag
6/859000+829910	Sonstige Erträge (Zuführung)	15.794,50	0,00	0,00	15.794,50	15.794,50	29.03.2022 Ausgleich Vorhaben

HH-Stelle	Bezeichnung	Buchungen	- Voranschlag	- Übertragung	= Abweichung	Betrag	Beschluss und Begründung
<b>870000</b>	<b>Energieerzeugung</b>						
2/870000+810000	Stromverkauf	14.868,63	10.200,00	0,00	4.668,63	4.668,63	29.03.2022 höhere Einnahmen
<b>900000</b>	<b>Gesonderte Verwaltung</b>						
2/900000+816100	Kostenbeiträge (Kostenersätze) für sonstige Leistungen (Interne Vergütung)	3.781,25	0,00	0,00	3.781,25	3.781,25	29.03.2022 Interne Vergütung Personalkosten Musikschule
<b>914000</b>	<b>Beteiligungen</b>						
2/914000+869100	Rückzahlung Wirtschaftspark Kematen	16.022,32	0,00	0,00	16.022,32	16.022,32	29.03.2022 Restrückzahlung Darlehen
<b>920000</b>	<b>Ausschließliche Gemeindeabgaben</b>						
2/920000+850000	Aufschliessungsbeiträge (Gem. Par.14)	245.363,05	188.700,00	0,00	56.663,05	56.663,05	29.03.2022 mehr Aufschließungen
<b>921000</b>	<b>Zwischen Ländern u. Gemeinden geteilte Abgaben</b>						
2/921000+834000	Fremdenverkehrsabgaben	12.242,16	19.300,00	0,00	-7.057,84	-7.057,84	29.03.2022 weinger Tourismus
<b>947000</b>	<b>Sonstige Zuschüsse der Länder</b>						
2/947000+861000	Transfers von Ländern, Landesfonds und Landeskammern (Corona-Hilfe)	35.991,99	0,00	0,00	35.991,99	35.991,99	29.03.2022 Zuschuss Unterstützungspaket
	<b>Summe Mittelaufbringung</b>	<b>1.278.674,63</b>	<b>1.753.100,00</b>	<b>0,00</b>	<b>-474.425,37</b>	<b>-474.425,37</b>	
<b>Mittelverwendung</b>	<b>Abweichung über 3.700,00 und mehr als 20,00%</b>						
<b>010000</b>	<b>Zentralamt</b>						
1/010000-042000	Amtsausstattung	0,00	5.000,00	0,00	-5.000,00	-5.000,00	29.03.2022 keine Anschaffungen
1/010000-618000	Instandhaltung von sonst. Anlagen	22.633,74	15.000,00	0,00	7.633,74	7.633,74	29.03.2022 mehr Betriebsaufwand
<b>031000</b>	<b>Amt Für Raumordnung und Raumplanung</b>						
1/031000-070000	Flächenwidmungsplan	16.398,29	21.000,00	0,00	-4.601,71	-4.601,71	29.03.2022 weniger Aufwand

HH-Stelle	Bezeichnung	Buchungen	- Voranschlag	- Übertragung	= Abweichung	Betrag	Beschluss und Begründung
<b>080000</b>	<b>Pensionen (Soweit nicht Aufgeteilt)</b>						
1/080000-752000	Beitraege an Gemeindepensionsverband	84.783,38	64.000,00	0,00	20.783,38	20.783,38	29.03.2022 Pensionsberechnung höher
<b>211000</b>	<b>Volksschule</b>						
1/211000-042001	Amts-, Betriebs- und Geschäftsausstattung Glasfaser	6.927,57	20.000,00	0,00	-13.072,43	-13.072,43	29.03.2022 weniger Aufwand Glasfaseranschluss
1/211000-511000	Bezüge für Vb der Besoldungsgruppe II	64.036,37	52.300,00	0,00	11.736,37	11.736,37	29.03.2022 mehr Personalaufwand (Kinderbetreuung)
1/211000-619000	Instandhaltung von Sonderanlagen	7.603,93	1.500,00	0,00	6.103,93	6.103,93	29.03.2022 Sicherung der elektronischen Ausstattung
<b>212000</b>	<b>NÖ Mittelschule</b>						
1/212000-042001	Amts-, Betriebs- und Geschäftsausstattung Glasfaser	20.448,84	35.000,00	0,00	-14.551,16	-14.551,16	29.03.2022 weniger Aufwand Glasfaseranschluss
1/212000-451100	Beheizung Fernwärme	26.316,60	21.000,00	0,00	5.316,60	5.316,60	29.03.2022 mehr Heizkosten (lüften)
1/212000-619000	Instandhaltung von Sonderanlagen	12.499,70	5.500,00	0,00	6.999,70	6.999,70	29.03.2022 Sicherung der elektronischen Ausstattung
<b>240000</b>	<b>Kindergärten</b>						
1/240000-400000	Lernbehelfe, Spiele	13.349,38	17.100,00	0,00	-3.750,62	-3.750,62	29.03.2022 weniger Bedarf
1/240000-511200	Personalkosten TBE Leitung	32.961,18	50.000,00	0,00	-17.038,82	-17.038,82	29.03.2022 weniger Aufwand
<b>262000</b>	<b>Sportplätze</b>						
1/262000-614001	Instandhaltung nach Katastrophenschäden	10.626,00	32.000,00	0,00	-21.374,00	-21.374,00	29.03.2022 weniger Aufwand
<b>320000</b>	<b>ausbildung in Musik u. Darst. Kunst</b>						
1/320000-500000	Verwaltungskosten	0,00	7.500,00	0,00	-7.500,00	-7.500,00	29.03.2022 siehe interne Vergütung
1/320000-720000	Kostenbeiträge (Kostenersätze) für Leistungen	7.562,50	0,00	0,00	7.562,50	7.562,50	29.03.2022 Personalkosten interne Vergütung

HH-Stelle	Bezeichnung	Buchungen	- Voranschlag	- Übertragung	= Abweichung	Betrag	Beschluss und Begründung
<b>419000</b>	<b>Sonstige Einrichtungen und Maßnahmen</b>						
1/419000-751000	Wohnsitzgemeindebeitrag - Shg	10.504,25	5.000,00	0,00	5.504,25	5.504,25	29.03.2022 höherer Beitrag
<b>439000</b>	<b>Sonstige Einrichtungen und Maßnahmen</b>						
1/439000-751000	Jugendwohlfahrtsumlage	69.469,20	54.000,00	0,00	15.469,20	15.469,20	29.03.2022 höhere Umlage
<b>512000</b>	<b>Sonstige Med. Beratung und Betreuung</b>						
1/512000-728000	Gesundheitsvorsorge, Impfungen	11.212,60	16.600,00	0,00	-5.387,40	-5.387,40	29.03.2022 keine Flächentestung im Herbst
<b>612000</b>	<b>Gemeindestraßen</b>						
5/612000-002000	Gemeindestrassenbau	175.161,08	525.700,00	0,00	-350.538,92	-350.538,92	29.03.2022 weniger Bautätigkeit
5/612000-002100	Gueterwegbau	0,00	127.400,00	0,00	-127.400,00	-127.400,00	29.03.2022 keine Bautätigkeit
1/612000-614001	Instandhaltung nach Katastrophenschäden	22.196,49	80.000,00	0,00	-57.803,51	-57.803,51	29.03.2022 weitere Maßnahmen 2022
5/612000-729910	Sonstige Aufwendungen (Zuführung an Vorhaben)	0,00	106.300,00	0,00	-106.300,00	-106.300,00	29.03.2022 keine Zuführung an Vorhaben
<b>710000</b>	<b>Land- und forstwirtschaftlicher Wegebau</b>						
5/710000-002100	Straßenbauten (GW Erhaltung)	31.332,92	89.000,00	0,00	-57.667,08	-57.667,08	29.03.2022 weniger Aufwand
1/710000-729910	Sonstige Aufwendungen (Zuführung)	16.832,92	0,00	0,00	16.832,92	16.832,92	29.03.2022 Ausgleich Vorhaben
<b>742000</b>	<b>Produktionsförderung</b>						
1/742000-755000	Transferzahlung an land- u. forstwirtsch. Betriebe	18.892,50	25.500,00	0,00	-6.607,50	-6.607,50	29.03.2022 weniger Bedarf
<b>813000</b>	<b>Abfallabfuhr</b>						
1/813000-511100	Personalkosten Gemeindearbeiter	7.694,20	0,00	0,00	7.694,20	7.694,20	29.03.2022 neue HH-Stelle, vorher -729

HH-Stelle	Bezeichnung	Buchungen	- Voranschlag	- Übertragung	= Abweichung	Betrag	Beschluss und Begründung
<b>814000</b>	<b>Straßenreinigung</b>						
1/814000-511100	Personalk Gdearb Strassenreinig	11.421,04	6.500,00	0,00	4.921,04	4.921,04	29.03.2022 mehr Aufwand
1/814000-511200	Personalk Gdearb Winterdienst	20.260,79	14.000,00	0,00	6.260,79	6.260,79	29.03.2022 mehr Aufwand
<b>815000</b>	<b>Park- und Gartenanlagen, kinderspielpl.</b>						
5/815000-006300	Spielplatz Errichtung	1.200,00	10.000,00	0,00	-8.800,00	-8.800,00	29.03.2022 weniger Bedarf
1/815000-614001	Instandhaltung nach Katastrophenschäden	3.720,00	15.000,00	0,00	-11.280,00	-11.280,00	29.03.2022 weitere Maßnahmen 2022
<b>816000</b>	<b>Straßenbeleuchtung</b>						
1/816000-600000	Strom	22.299,30	17.500,00	0,00	4.799,30	4.799,30	29.03.2022 höhere Kosten
1/816000-619000	Instandhaltung der Strassenbeleuchtung	22.402,84	41.000,00	0,00	-18.597,16	-18.597,16	29.03.2022 weniger Aufwand
<b>820000</b>	<b>Wirtschaftshöfe</b>						
1/820000-511100	Personalkosten Gemeindearbeiter	15.979,66	12.000,00	0,00	3.979,66	3.979,66	29.03.2022 mehr Aufwand
<b>831000</b>	<b>Freibäder</b>						
1/831000-614001	Instandhaltung nach Katastrophenschäden	0,00	11.500,00	0,00	-11.500,00	-11.500,00	29.03.2022 weitere Maßnahmen 2022
1/831000-618000	Instandhaltung von sonst. Anlagen	15.409,22	10.500,00	0,00	4.909,22	4.909,22	29.03.2022 mehr Aufwand
<b>840000</b>	<b>Grundbesitz</b>						
5/840000-001000	Grundkauf	0,00	268.200,00	0,00	-268.200,00	-268.200,00	29.03.2022 kein Grundkauf
1/840000-700000	Miet- und Pachtaufwand (WAV)	0,00	4.600,00	0,00	-4.600,00	-4.600,00	29.03.2022 noch keine Vorschreibung
1/840000-710000	Öffentliche Abgaben, ohne Gebühren gemäß FAG (Immo-Est)	6.540,70	11.000,00	0,00	-4.459,30	-4.459,30	29.03.2022 weniger Gebühren

HH-Stelle	Bezeichnung	Buchungen	- Voranschlag	- Übertragung	= Abweichung	Betrag	Beschluss und Begründung
1/840000-729910	Sonstige Aufwendungen (Zuführung)	0,00	150.000,00	0,00	-150.000,00	-150.000,00	29.03.2022 Zuführung nicht erforderlich
5/840000-729910	Sonstige Aufwendungen (Zuführung)	58.112,00	0,00	0,00	58.112,00	58.112,00	29.03.2022 Zuführung wegen Grundverkauf
<b>850000</b>	<b>Betriebe der Wasserversorgung</b>						
5/850000-004000	Wasser- und Abwasserbauten und -anlagen	157.184,26	249.800,00	0,00	-92.615,74	-92.615,74	29.03.2022 weniger Bautätigkeit
1/850000-511100	Personalkosten Gemeindearbeiter	18.558,51	14.000,00	0,00	4.558,51	4.558,51	29.03.2022 mehr Aufwand
1/850000-600000	Strom (Beleuchtung, Pumpwerke)	26.971,20	21.500,00	0,00	5.471,20	5.471,20	29.03.2022 höhere Kosten
1/850000-613000	Instandhaltung	42.965,91	30.000,00	0,00	12.965,91	12.965,91	29.03.2022 diverse Rohrbrüche
<b>851000</b>	<b>Betriebe der Abwasserbeseitigung</b>						
5/851000-004000	Kanalbau	122.462,30	495.000,00	0,00	-372.537,70	-372.537,70	29.03.2022 weniger Bautätigkeit
1/851000-619000	Instandh. von Sonderanlagen	15.196,62	10.000,00	0,00	5.196,62	5.196,62	29.03.2022 mehr Kostenersatz an GAV
1/851000-728200	Hauptkanal Hiesbach Kostenbeitrag	0,00	10.000,00	0,00	-10.000,00	-10.000,00	29.03.2022 kein Aufwand
<b>853100</b>	<b>FF-Wohnungen</b>						
1/853100-614000	Instandhaltung FF-Whg	0,00	10.500,00	0,00	-10.500,00	-10.500,00	29.03.2022 Sanierung Balkongeländer erst 2022
<b>853400</b>	<b>Ostarrichi-Kulturhof</b>						
1/853400-511100	Personalkosten Gemeindearbeiter OKH	4.292,37	8.500,00	0,00	-4.207,63	-4.207,63	29.03.2022 weniger Aufwand
1/853400-511200	Personalk. Reinigung Kanzlei	26.931,43	19.200,00	0,00	7.731,43	7.731,43	29.03.2022 mehr Personalaufwand (Mitarbeiterwechsel)
1/853400-511300	Personalk. Reinig. Veranst.	381,18	6.500,00	0,00	-6.118,82	-6.118,82	29.03.2022 wenig Veranstaltungen
1/853400-566000	Zuwendungen aus Anlass von Dienstjubiläen	0,00	4.200,00	0,00	-4.200,00	-4.200,00	29.03.2022 unter -5111 Personalkosten Bauhof lt. Stundenaufteilung



HH-Stelle	Bezeichnung	Buchungen	- Voranschlag	- Übertragung	= Abweichung	Betrag	Beschluss und Begründung
1/853400-614000	Instandhaltung der Gebaeude	4.083,37	30.000,00	0,00	-25.916,63	-25.916,63	29.03.2022 Aufwand erst 2022
<b>859000</b>	<b>Breitbandausbau</b>						
5/859000-050000	Sonderanlagen	15.794,50	20.000,00	0,00	-4.205,50	-4.205,50	29.03.2022 weniger Baukosten
1/859000-729910	Sonstige Aufwendungen (Zuführung an Vorhaben)	15.794,50	0,00	0,00	15.794,50	15.794,50	29.03.2022 Ausgleich Vorhaben
	<b>Summe Mittelverwendung</b>	<b>1.317.405,34</b>	<b>2.877.400,00</b>	<b>0,00</b>	<b>-1.559.994,66</b>	<b>-1.559.994,66</b>	



Seite	Inhalt
3	Vorbericht
17	Nachweis der liquiden Mittel (Kassenbestand)
21	Ergebnishaushalt Gesamt 1. Ebene (Anlage 1a) - interne Vergütungen enthalten
25	Ergebnishaushalt Gesamt 1. und 2. Ebene (Anlage 1a) - interne Vergütungen enthalten
29	Ergebnishaushalt Bereichsbudget 1. und 2. Ebene (Anlage 1a)
51	Finanzierungshaushalt Gesamt 1. Ebene (Anlage 1b) - interne Vergütungen enthalten
55	Finanzierungshaushalt Gesamt 1. und 2. Ebene (Anlage 1b) - interne Vergütungen enthalten
61	Finanzierungshaushalt Bereichsbudget 1. und 2. Ebene (Anlage 1b)
103	Vermögenshaushalt (Anlage 1c)
109	Haushaltspotential (aufbauend auf der Ergebnisrechnung)
115	Haushaltspotential kumuliert
121	Ergebnis- und Finanzierungsrechnung Detailnachweis
199	Nachweis der Investitionstätigkeit
219	Nachweis Kundenforderungen
223	Nachweis Lieferantenverbindlichkeiten
229	Nettovermögensveränderungsrechnung (Anlage 1d)
233	Nachweis über Transferzahlungen (Anlage 6a)
237	Nachweis über Haushaltsrücklagen und Zahlungsmittelreserven (Anlage 6b)
241	Einzelnachweis über Finanzschulden und Schuldendienst (Anlage 6c)
255	Nachweis über hausinterne Vergütungen (Anlage 6f)
259	Anlagenspiegel Einzelkonten (Anlage 6g)
297	Anlagenspiegel Einzelkonten Kapitaltransfer (Anlage 6g)
305	Liste der nicht bewerteten Kulturgüter (Anlage 6h)
309	Leasingspiegel (Anlage 6i)
313	Nachweis über unmittelbare Beteiligungen der Gebietskörperschaft (Anlage 6j)
319	Nachweis über mittelbare Beteiligungen der Gebietskörperschaft (Anlage 6k)
323	Nachweis über aktive Finanzinstrumente (Anlage 6m)
327	Einzelnachweis über aktive Finanzinstrumente (Anlage 6n)
331	Rückstellungsspiegel (Anlage 6q)
335	Haftungsnachweis (Anlage 6r)
339	Einzelnachweis über die nicht voranschlagswirksame Gebarung gemäß § 12 (Anlage 6t)
343	Personaldaten iSd ÖStp (Anlage 4)

<b>Seite</b>	<b>Inhalt</b>
347	Dienstpostenplan
351	Nachweis über Personalaufwand VRV2015
355	Nachweis Vermögen mit abgeänderter Nutzungsdauer
359	Querschnitt (Anlage 5b)
365	Erläuterung Abweichung gegenüber Ergebnisvoranschlag
375	Erläuterung Abweichung gegenüber Finanzierungsvoranschlag